



Marktgemeinde Eichgraben

# Rechnungsabschluss 2025

C

C

Vorbericht

# Vorbericht zum Rechnungsabschluss 2025

## Gemäß § 3 der NÖ Gemeindehaushaltsverordnung (NÖ GHVO)

Allgemeine Information: Alle Beträge in Euro

### Entwicklung des Haushaltspotentials



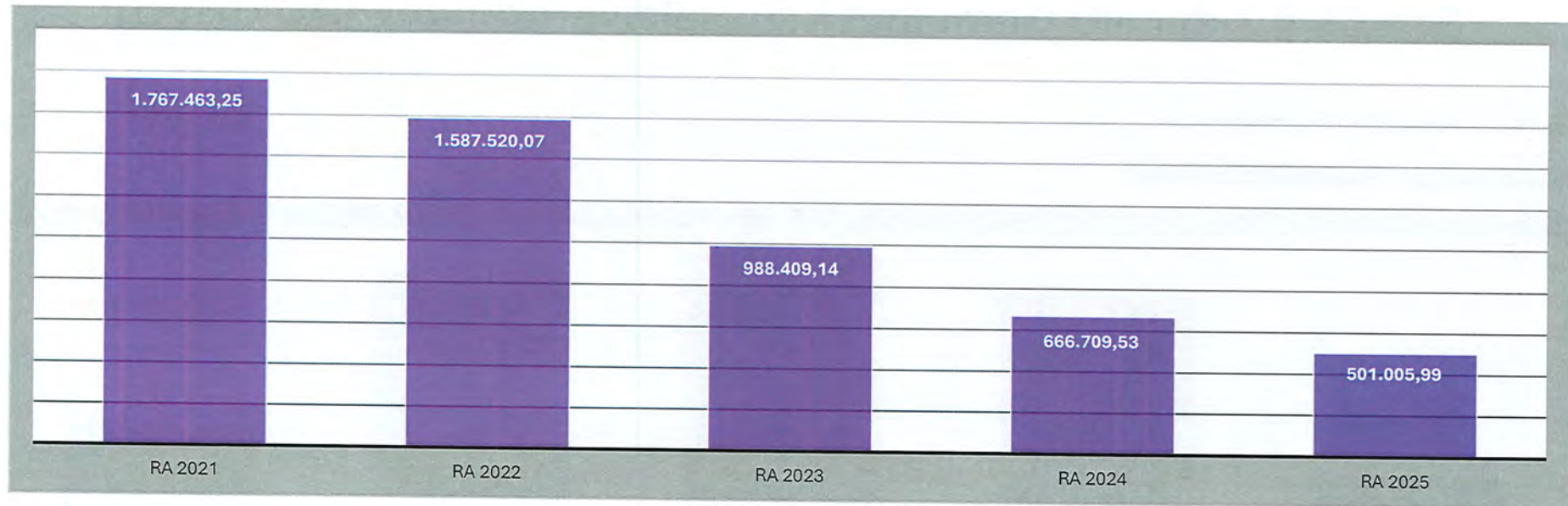
#### Erläuterung:

Das Haushaltspotential hat seine Grundlage in § 67 Z. 11 der Gemeindeordnung 1973 (NÖ GO 1973) und ist ab dem Haushaltsjahr 2020 auszuweisen. Die Angaben zu den Vorjahren entfallen daher.

Haushaltspotential: Differenz der wiederkehrenden Mittelaufbringungen abzüglich der wiederkehrenden Mittelverwendungen unter Berücksichtigung der entsprechenden Forderungen und Verbindlichkeiten.

Das Haushaltspotential ist eine wichtige Kerngröße und gibt die aktuelle Leistungsfähigkeit der Gemeinde wieder. Das schafft Vergleichbarkeit mit der bisherigen Rechtslage, aus der Überschüsse und Abgänge abzuleiten waren und dient der Transparenz. Wenn das Haushaltspotenzial innerhalb eines Zeitraumes des mittelfristigen Finanzplanes laufend negativ ist, ist ein Haushaltskonsolidierungskonzept zu erstellen (§ 72b Abs. 1 Z. 2 NÖ GO 1973).

## Entwicklung des Nettoergebnisses

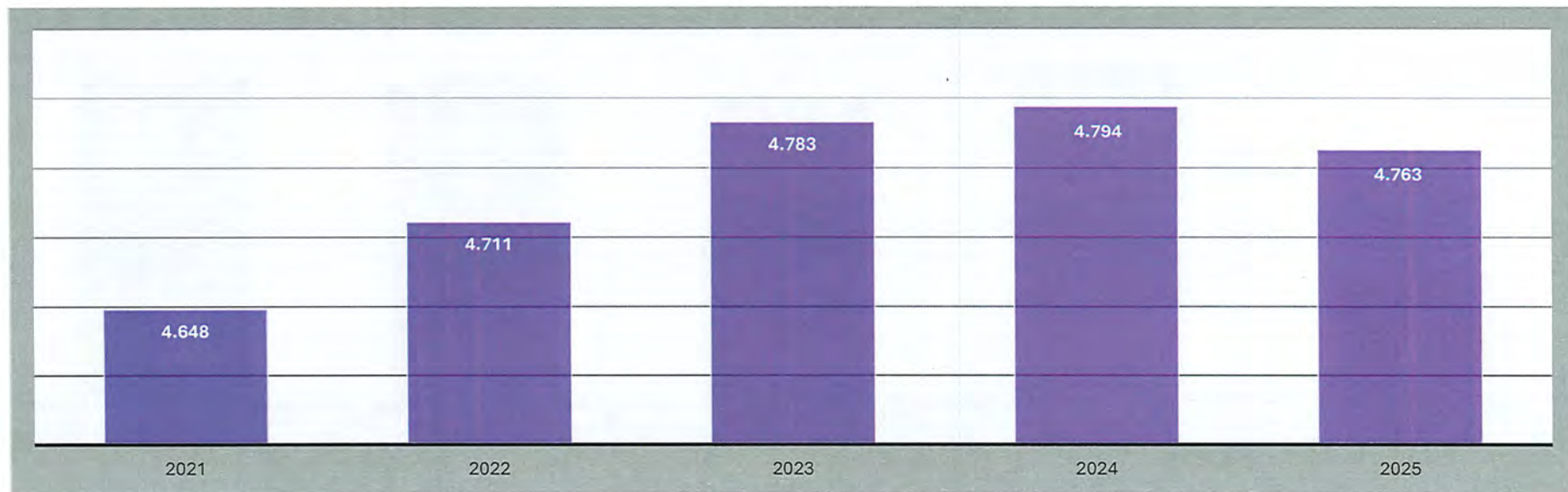


### Erläuterungen:

Ein positives Nettoergebnis bedeutet, dass die Erträge voraussichtlich ausreichend sein werden, die Aufwendungen für die kommunalen Leistungen (inklusive des Wertverzehr des Anlagevermögens in Form der Abschreibung) abzudecken.

Ein negatives Nettoergebnis heißt, dass dies nicht zur Gänze (in der Höhe des negativen Wertes) möglich ist.

## Entwicklung der Volkszahl gemäß § 11 Abs. 8 Finanzausgleichsgesetz 2024 (FAG 2024)




### Erläuterungen:

Die Volkszahl gemäß § 11 Abs. 8 Finanzausgleichsgesetz 2024 (FAG 2024) wird jährlich von der Bundesanstalt Statistik Austria zum Stichtag 31. 10. festgestellt und wirkt mit dem Beginn des übernächsten Kalenderjahres. Sie dient für die Berechnung der Abgabenertragsanteile und darf nicht automatisch mit der Volkszahl für die Berechnung der Gemeindemandatare verwechselt werden.

Eine Erhöhung bzw. Verminderung der Volkszahl (jährlich) ist ein wesentlicher Indikator für die Berechnung von Abgabenertragsanteilen.

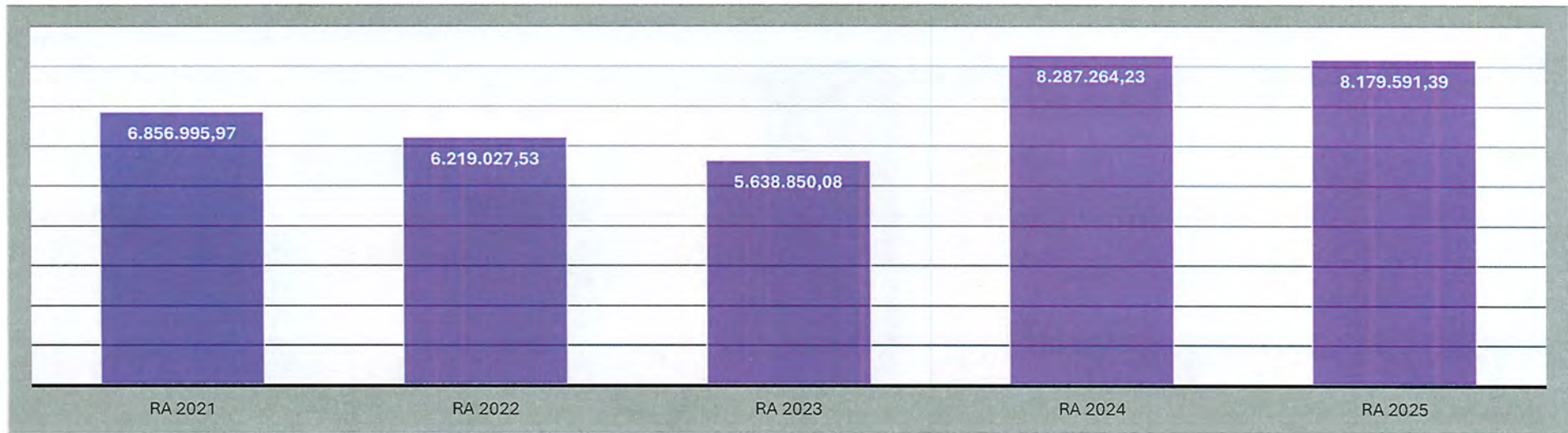
## Entwicklung der Abgabenertragsanteile



### Erläuterungen:

Die Gebietskörperschaften (Bund, Länder und Gemeinden) erhalten auf Basis des aktuellen Finanzausgleichs aus den gemeinschaftlichen Bundesabgaben (z.B. Umsatzsteuer, Körperschaftssteuer, Lohnsteuer, Versicherungssteuer, Mineralölsteuer, Tabaksteuer usw.) entsprechende Anteile. Im Bereich der Gemeinden spielen dabei die Volkszahl und der abgestufte Bevölkerungsschlüssel eine besondere Rolle. Die sogenannten „Abgabenertragsanteile“ bilden in den meisten Gemeinden die wichtigste Einnahmequelle.

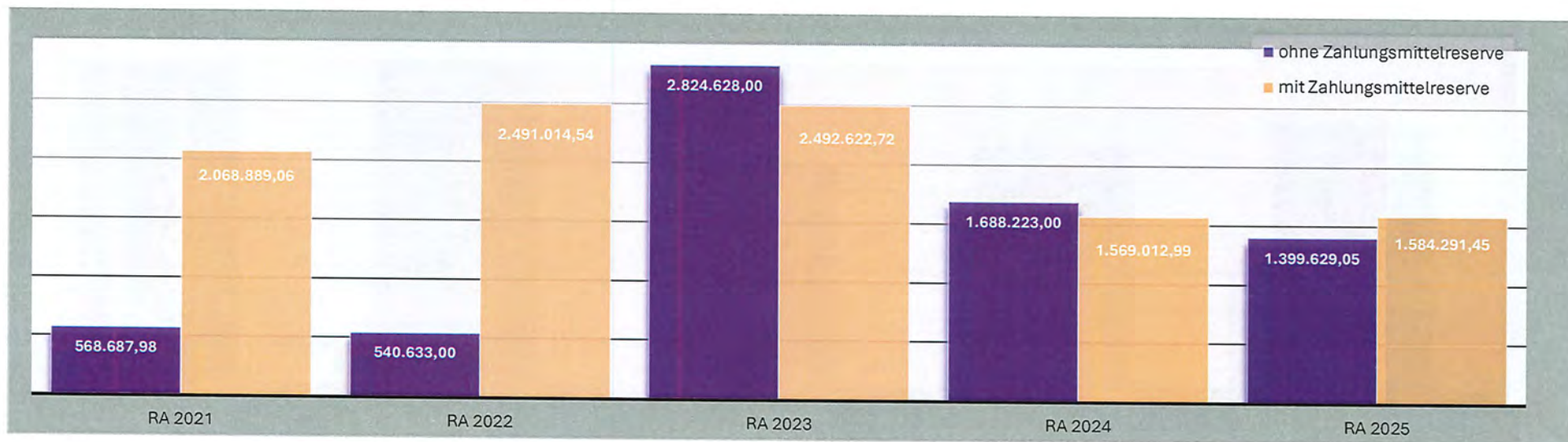
## Entwicklung des Schuldenstandes



### Erläuterungen:

Die Entwicklung des Schuldenstandes zeigt auf, inwieweit der Schuldenstand sich über die Jahre erhöht oder reduziert hat.


## Entwicklung der Rücklagen mit und ohne Zahlungsmittelreserve



### Erläuterungen:

Die Entwicklung der Rücklagen zeigt an, inwieweit Rücklagen vorhanden sind und ob diese aufgebaut bzw. aufgebraucht werden.

## Entwicklung der Leasingverpflichtung

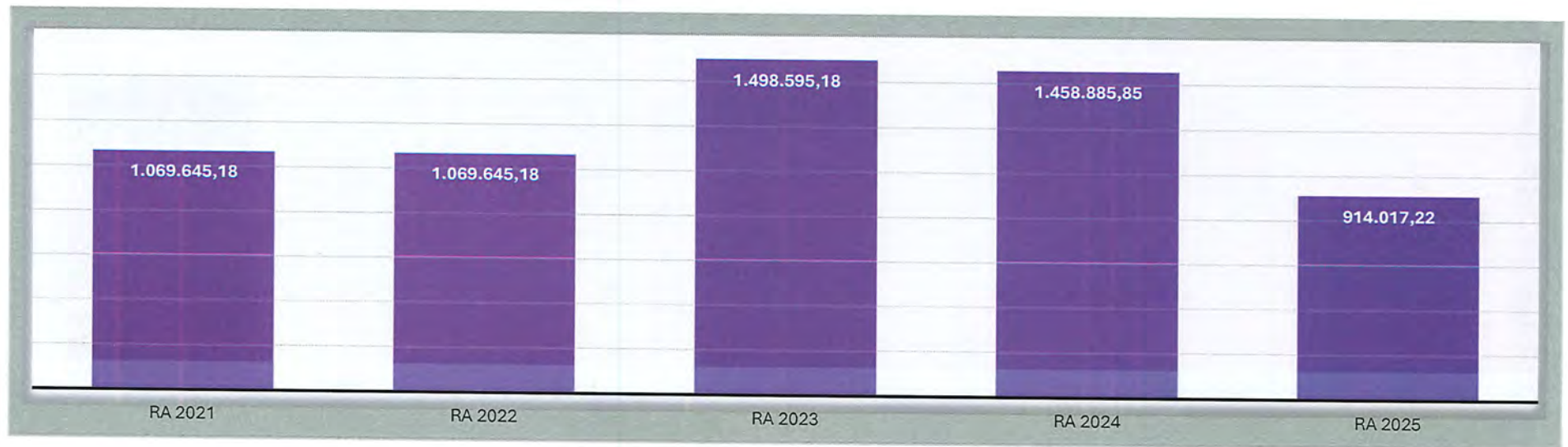


### Erläuterungen:

Bei den Leasingverpflichtungen handelt es sich nicht um Finanzschulden (z.B. Darlehen), sondern um Verwaltungsschulden. Unabhängig davon stellen Leasingverbindlichkeiten Leistungsverpflichtungen für die Gemeinden dar und sind daher bei einer allfälligen Finanzlagenberechnung entsprechend zu berücksichtigen.

LKW MAN Gesamtpreis: € 349.828,99

## Entwicklung der Haftungen

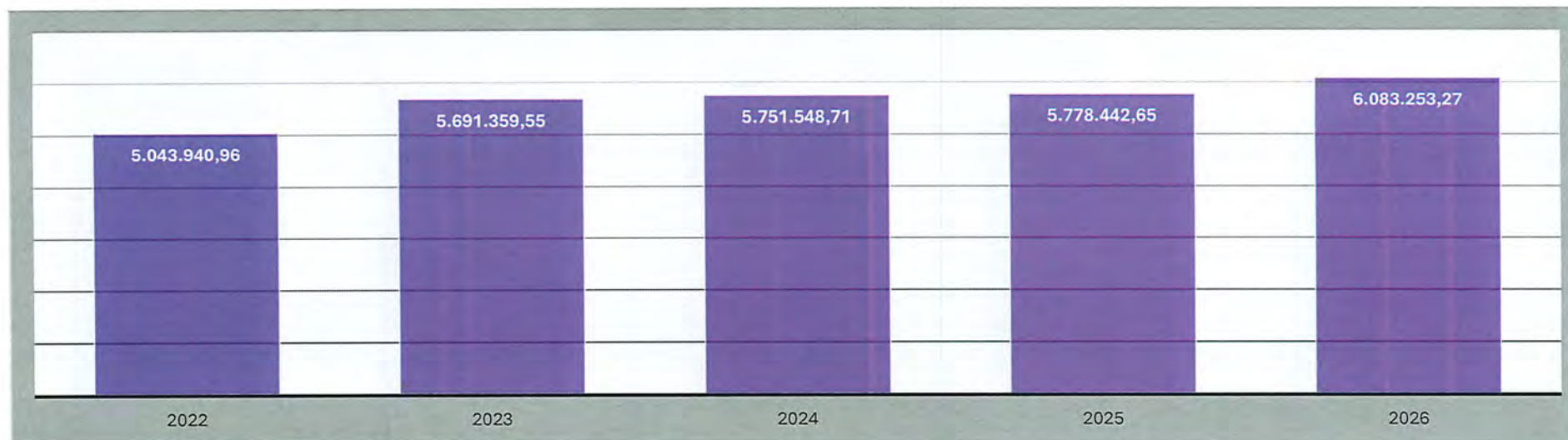


### Erläuterungen:

Eine Gemeinde darf Bürgschaften und sonstige Haftungen nur übernehmen, wenn hierfür ein besonderes Interesse der Gemeinde gegeben ist, der Schuldner nachweist, dass eine ordnungsgemäße Verzinsung und Tilgung gesichert sind, die Haftungen befristet sind, der Betrag, für den haftet wird, ziffernmäßig bestimmt ist und die Gemeinde den daraus folgenden Zahlungsverpflichtungen nachkommen kann (§ 78 Abs. 1 NÖ Gemeindeordnung 1973).

Die Marktgemeinde Eichgraben haftet für Darlehensaufnahmen für den Abwasserverband Anzbach Laabental.

## Entwicklung der Finanzkraft für die Umlagenberechnung



### Erläuterungen:

Die Finanzkraft einer Gemeinde wird aus den

- Erträgen der ausschließlichen Gemeindeabgaben ohne die Gebühren für die Benützung von Gemeindeeinrichtungen und -anlagen und ohne die Interessentenbeiträge von Grundstückseigentümern und Anrainern und


- Ertragsanteilen an den gemeinschaftlichen Bundesabgaben ohne Spielbankenabgabe

ermittelt.

Basis für die Ermittlung der Finanzkraft sind die tatsächlichen Beträge aufgrund der Rechnungsabschlüsse.

Die Darstellung der Entwicklung der Finanzkraft für die Umlagenberechnung hat insbesondere auf die Beitragsleistung der Gemeinden zum NÖ Krankenanstaltensprengel (NÖKAS) und zur Sozialumlage Auswirkungen. Eine Erhöhung oder Reduktion/Verminderung der Finanzkraft wirkt sich unmittelbar auf die Beitragsleistung aus.

## Entwicklung der NÖ Krankenanstaltensprengel-Umlage (NÖKAS-Umlage)



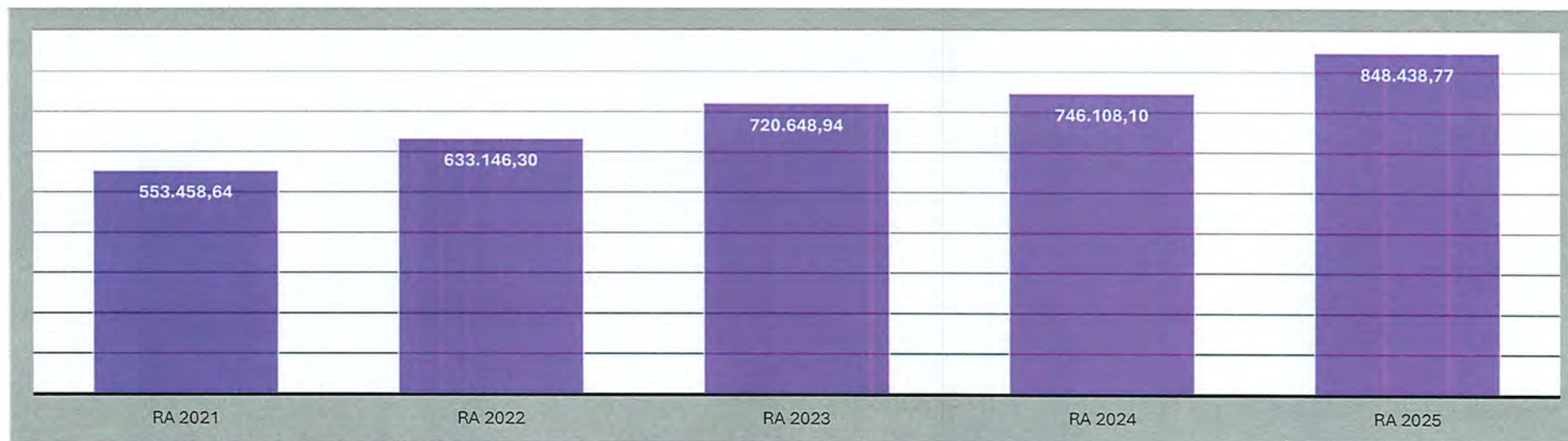
### Erläuterungen:

Das Landesgebiet ist Beitragsbezirk und Krankenanstaltensprengel für alle öffentlichen Krankenanstalten in Niederösterreich. Beitragsbezirk und Krankenanstaltensprengel sind ein Gemeindeverband. Dem Gemeindeverband gehören alle Gemeinden Niederösterreichs an. Der Gemeindeverband ist eine juristische Person, er hat den Sitz am Sitz der Landesregierung und trägt die Bezeichnung „NÖ Krankenanstaltensprengel“. (§ 61 Abs. 1 des NÖ Krankenanstaltengesetz NÖ KAG).

Die Gemeinden haben an den NÖ Krankenanstaltensprengel monatlich Beiträge zu leisten. Berechnungsgrundlage bilden dabei die Volkszahl und die Finanzkraft der Gemeinden. Steigerungen bei der Volkszahl und bei der Finanzkraft führen daher zu höheren Beitragsleistungen bei den Gemeinden.

Diese monatlichen Beiträge werden von den der Gemeinde gebührenden monatlichen Vorschüsse auf die Ertragsanteile an den gemeinschaftlichen Bundesabgaben einbehalten.

## Entwicklung der NÖ Sozialhilfeumlage



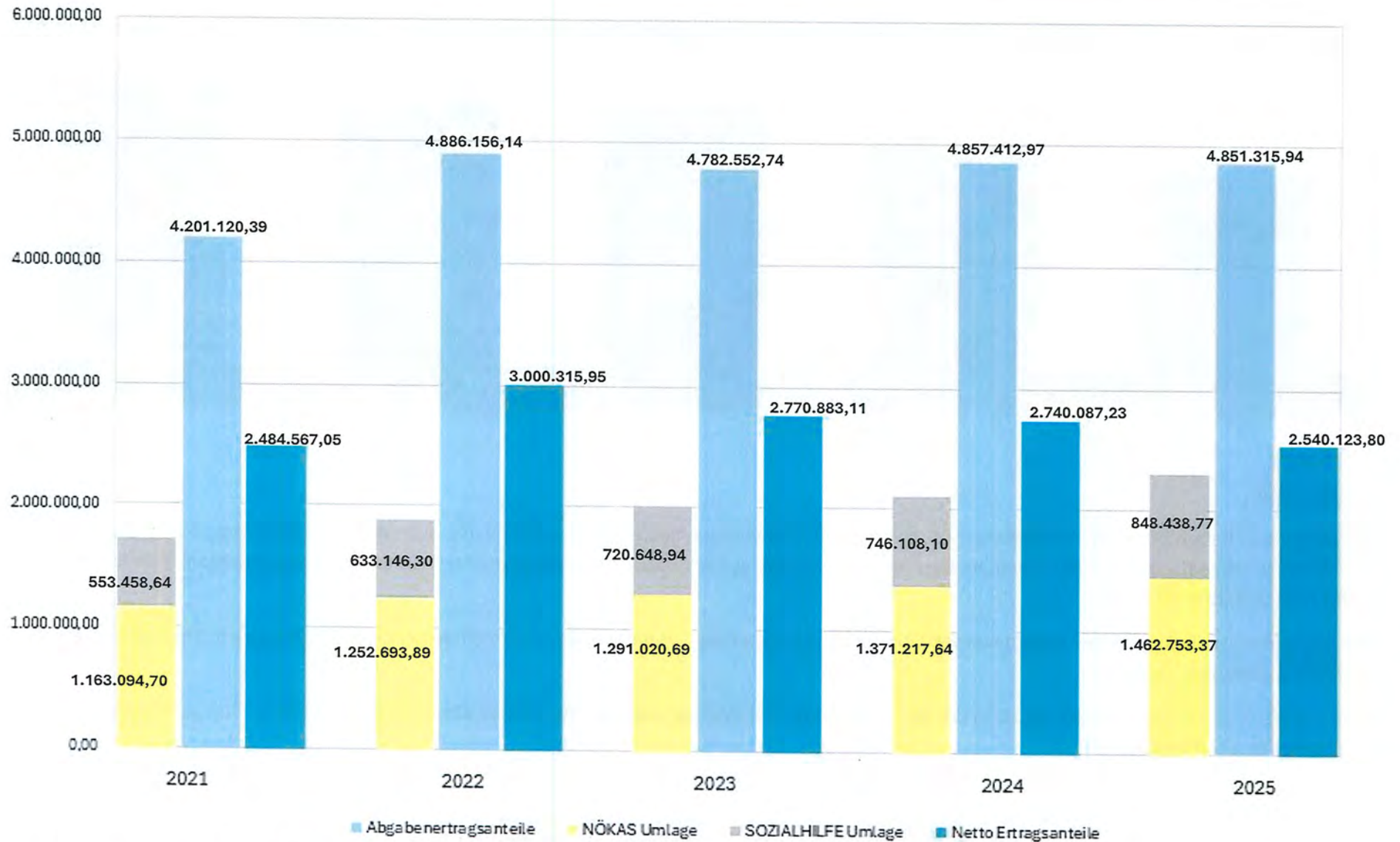
### Erläuterungen:

Die Gemeinden haben jährlich einen Beitrag zu den vom Land zu tragenden Kosten der Sozialhilfe, die nicht durch Kostenbeitrags- und Ersatzleistungen oder durch sonstige für Zwecke der Sozialhilfe bestimmte Zuschüsse gedeckt sind, in der Höhe von 50 % an das Land zu entrichten (§ 44 NÖ Sozialhilfe-Ausführungsgesetz – NÖ SAG).

Die Leistungen für die Sozialhilfe-Umlage werden von der Landesregierung auf die einzelnen Gemeinden nach ihrer Finanzkraft (Finanzkraft für die Umlagenberechnung) aufgeteilt.

Diese monatlichen Beiträge werden von den der Gemeinde gebührenden monatlichen Vorschüssen auf die Ertragsanteile an den gemeinschaftlichen Bundesabgaben einbehalten.

## Entwicklung der Abgabenertragsanteilen zur NÖKAS-Umlage und Sozialhilfe-Umlage



Von diesen Netto Ertragsanteilen werden weitere Umlagen in Abzug gebracht z.B. Jugendwohlfahrts-Umlage.

Nachweis der liquiden Mittel (Kassenbestand)



**Rechnungsabschluss 2025**

Marktgemeinde Eichgraben

**Nachweis der liquiden Mittel (Kassenbestand)**

ZW	Code	Konto	Bezeichnung	IBAN	Stand 31.12.2024	Einzahlungen 2025	Auszahlungen 2025	Stand 31.12.2025	Auszug Nr.	Datum
11	1151	200011	Barkassa		195,80	15.971,94	15.583,54	584,20		
			<b>Bar</b>		<b>195,80</b>	<b>15.971,94</b>	<b>15.583,54</b>	<b>584,20</b>		
7	1151	210007	Sparkasse Tankkonto	AT52 2021 9019 0001 2087	10.535,26	20.000,65	20.120,08	10.415,83	13	31.12.2024
6	1151	210006	Sparkasse Herzogenburg-Ne	AT51 2021 9019 0001 0941	2.286.323,16	13.069.398,56	14.105.849,23	1.249.872,49	255	31.12.2024
			<b>Bankkonto</b>		<b>2.296.858,42</b>	<b>13.089.399,21</b>	<b>14.125.969,31</b>	<b>1.260.288,32</b>		
2	1151	906002	Verrechnung		0,00	4.134.148,39	4.134.148,39	0,00		
			<b>Verrechnung</b>		<b>0,00</b>	<b>4.134.148,39</b>	<b>4.134.148,39</b>	<b>0,00</b>		
12	1152	294012	Sparbuch SPK Rücklage Kanal-Wasser	AT23 2021 9019 0380 5503	305.267,14	215,47	58,68	305.423,93	1	31.12.2024
13	1152	294013	Rücklage GZE Sparbuch SPK NL	AT74 2021 9019 1101 3819	156.511,08	12.031,89	7,97	168.535,00		
14	1152	295014	Diverse Rücklagen Onlinesparen SPK	AT28 2021 9019 0380 8226	1.000.254,00	4.112,14	1.030,43	1.003.335,71	1	13.06.2025
15	1152	294014	Sparbuch Kulturpreis		7.485,25	1,50	0,38	7.486,37	1	31.12.2024
16	1152	295014/1	Rücklage Abwasserverband	AT51 2021 9000 1216 4737	99.495,52	19,90	4,98	99.510,44	1	31.12.2024
			<b>Zahlungsmittelreserve</b>		<b>1.569.012,99</b>	<b>16.380,90</b>	<b>1.102,44</b>	<b>1.584.291,45</b>		
			<b>Gesamtsumme</b>		<b>3.866.067,21</b>	<b>17.255.900,44</b>	<b>18.276.803,68</b>	<b>2.845.163,97</b>		

		Stand 31.12.2024	Stand 31.12.2025	Veränderung
1151	Kassa, Bankguthaben, Schecks	2.297.054,22	1.260.872,52	-1.036.181,70
1152	Zahlungsmittelreserven	1.569.012,99	1.584.291,45	15.278,46
	<b>Zahlungsmittelreserven für zweckgebundene Haushaltsrücklagen</b>	<b>469.263,47</b>	<b>481.445,30</b>	<b>12.181,83</b>
	294012 ZW 12 - Rücklage Kanal Wasser - SPK Neulengbach	305.267,14	305.423,93	156,79
	294013 ZW 13 - Sparbuch Rücklage GZE SPK Neulengbach	156.511,08	168.535,00	12.023,92
	294014 ZW 15 - Rücklage Sparbuch Kulturpreis Bücherei	7.485,25	7.486,37	1,12
	<b>Zahlungsmittelreserven für allgemeine Haushaltsrücklagen</b>	<b>1.099.749,52</b>	<b>1.102.846,15</b>	<b>3.096,63</b>
	295014 ZW 14 - Diverse Rücklagen Onlinesparkonto SPK	1.000.254,00	1.003.335,71	3.081,71
	295014/1 ZW 16 - Rücklage Abwasserverband	99.495,52	99.510,44	14,92
B.III	<b>Gesamtsumme liquide Mittel</b>	<b>3.866.067,21</b>	<b>2.845.163,97</b>	<b>-1.020.903,24</b>

# Rechnungsabschluss 2025

Marktgemeinde Eichgraben

# Nachweis der liquiden Mittel (Kassenbestand)

ZW	Code	Konto	Bezeichnung	IBAN	Stand 31.12.2024	Einzahlungen 2025	Auszahlungen 2025	Stand 31.12.2025	Auszug Nr.	Datum
----	------	-------	-------------	------	---------------------	----------------------	----------------------	---------------------	------------	-------

Der vorliegende Rechnungsabschluss enthält alle im Rechnungszeitraum erfolgten Gebarungen. Er stimmt mit den Belegen und Aufzeichnungen in den Rechnungsbüchern überein. Die ausgewiesenen buchmäßigen Bestände stimmen mit den tatsächlich vorhandenen Bargeldbeständen und Bankbeständen überein.

Der Bürgermeister

Georg Ockermüller

Die Kassenverwalterin

Flora Dzaferi-Kjura

Der vorliegende Rechnungsabschluss wurde vom Prüfungsausschuss überprüft. Er ist sachlich und rechnerisch richtig.

Obmann Prüfungsausschuss

Claus Mayerl



Ergebnishaushalt Gesamt 1. Ebene (Anlage 1a)  
- interne Vergütungen enthalten



## Rechnungsabschluss 2025

Marktgemeinde Eichgraben

## Ergebnishaushalt Gesamt 1. Ebene (Anlage 1a) - interne Vergütungen enthalten

MVAG	Mittelverwendungs- und aufbringungsgruppen (1. Ebene)	RA 2025	VA 2025	RA - VA
211	Erträge aus der operativen Verwaltungstätigkeit	10.521.163,25	10.215.200,00	305.963,25
212	Erträge aus Transfers	2.156.462,96	2.079.100,00	77.362,96
213	Finanzerträge	4.511,73	100,00	4.411,73
<b>21</b>	<b>Summe Erträge</b>	<b>12.682.137,94</b>	<b>12.294.400,00</b>	<b>387.737,94</b>
221	Personalaufwand	2.792.604,40	2.974.400,00	-181.795,60
222	Sachaufwand	5.965.830,23	5.802.000,00	163.830,23
223	Transferaufwand	3.228.731,17	3.313.200,00	-84.468,83
224	Finanzaufwand	193.966,15	273.500,00	-79.533,85
<b>22</b>	<b>Summe Aufwendungen</b>	<b>12.181.131,95</b>	<b>12.363.100,00</b>	<b>-181.968,05</b>
<b>SA0</b>	<b>Saldo (0) Nettoergebnis (21 - 22)</b>	<b>501.005,99</b>	<b>-68.700,00</b>	<b>569.705,99</b>
230	Entnahmen von Haushaltsrücklagen	1.293.513,45		1.293.513,45
240	Zuweisungen an Haushaltsrücklagen	31.537,06	12.000,00	19.537,06
<b>SA01</b>	<b>Saldo (01) Haushaltsrücklagen (230 - 240)</b>	<b>1.261.976,39</b>	<b>-12.000,00</b>	<b>1.273.976,39</b>
<b>SA00</b>	<b>Saldo (00) Nettoergebnis nach Haushaltsrücklagen (Saldo 0 + Saldo 01)</b>	<b>1.762.982,38</b>	<b>-80.700,00</b>	<b>1.843.682,38</b>



Finanzierungshaushalt Gesamt 1. Ebene (Anlage 1b)  
- interne Vergütungen enthalten



MVAG	Mittelverwendungs- und aufbringungsgruppen (1. Ebene)	RA 2025	VA 2025	RA - VA
<b>OPERATIVE GEBARUNG</b>				
311	Einzahlungen aus operativer Verwaltungstätigkeit	9.646.835,81	9.337.800,00	309.035,81
312	Einzahlungen aus Transfers	2.008.705,51	1.959.600,00	49.105,51
313	Einzahlungen aus Finanzerträgen	4.511,73	100,00	4.411,73
<b>31</b>	<b>Summe Einzahlungen operative Gebarung</b>	<b>11.660.053,05</b>	<b>11.297.500,00</b>	<b>362.553,05</b>
321	Auszahlungen aus Personalaufwand	2.767.951,33	2.955.200,00	-187.248,67
322	Auszahlungen aus Sachaufwand	3.706.844,44	3.824.100,00	-117.255,56
323	Auszahlungen aus Transfers	3.225.782,85	3.285.200,00	-59.417,15
324	Auszahlungen aus Finanzaufwand	193.966,15	273.500,00	-79.533,85
<b>32</b>	<b>Summe Auszahlungen operative Gebarung</b>	<b>9.894.544,77</b>	<b>10.338.000,00</b>	<b>-443.455,23</b>
<b>SA1</b>	<b>Saldo (1) Geldfluss aus der operativen Gebarung (31 – 32)</b>	<b>1.765.508,28</b>	<b>959.500,00</b>	<b>806.008,28</b>
<b>INVESTIVE GEBARUNG</b>				
331	Einzahlungen aus der Investitionstätigkeit	18.500,00	18.500,00	
332	Einzahlungen aus der Rückzahlung von Darlehen sowie gewährten Vorschüssen	9.200,00	3.400,00	5.800,00
333	Einzahlungen aus Kapitaltransfers	679.657,73	960.500,00	-280.842,27
<b>33</b>	<b>Summe Einzahlungen investive Gebarung</b>	<b>707.357,73</b>	<b>982.400,00</b>	<b>-275.042,27</b>
341	Auszahlungen aus der Investitionstätigkeit	3.243.903,64	4.025.000,00	-781.096,36
342	Auszahlungen aus der Gewährung von Darlehen sowie gewährten Vorschüssen	9.000,00		9.000,00
343	Auszahlungen aus Kapitaltransfers	1.922,92	28.000,00	-26.077,08
<b>34</b>	<b>Summe Auszahlungen investive Gebarung</b>	<b>3.254.826,56</b>	<b>4.053.000,00</b>	<b>-798.173,44</b>
<b>SA2</b>	<b>Saldo (2) Geldfluss aus der investiven Gebarung (33 – 34)</b>	<b>-2.547.468,83</b>	<b>-3.070.600,00</b>	<b>523.131,17</b>
<b>SA3</b>	<b>Saldo (3) Nettofinanzierungssaldo (Saldo 1 + Saldo 2)</b>	<b>-781.960,55</b>	<b>-2.111.100,00</b>	<b>1.329.139,45</b>

MVAG	Mittelverwendungs- und aufbringungsgruppen (1. Ebene)	RA 2025	VA 2025	RA - VA
<b>FINANZIERUNGSTÄTIGKEIT</b>				
351	Einzahlungen aus der Aufnahme von Finanzschulden	500.000,00	1.000.000,00	-500.000,00
353	Einzahlungen infolge eines Kapitaltausches bei derivativen Finanzinstrumenten mit Grundgeschäft			
355	Einzahlungen aus dem Abgang von Finanzinstrumenten			
35	<b>Summe Einzahlungen aus der Finanzierungstätigkeit</b>	<b>500.000,00</b>	<b>1.000.000,00</b>	<b>-500.000,00</b>
361	Auszahlungen aus der Tilgung von Finanzschulden	660.071,40	667.300,00	-7.228,60
363	Auszahlungen infolge eines Kapitaltausches bei derivativen Finanzinstrumenten mit Grundgeschäft			
365	Auszahlungen für den Erwerb von Finanzinstrumenten			
36	<b>Summe Auszahlungen aus der Finanzierungstätigkeit</b>	<b>660.071,40</b>	<b>667.300,00</b>	<b>-7.228,60</b>
SA4	<b>Saldo (4) Geldfluss aus der Finanzierungstätigkeit (35 – 36)</b>	<b>-160.071,40</b>	<b>332.700,00</b>	<b>-492.771,40</b>
SA5	<b>Saldo (5) Geldfluss aus der voranschlagswirksamen Gebarung (Saldo 3 + Saldo 4)</b>	<b>-942.031,95</b>	<b>-1.778.400,00</b>	<b>836.368,05</b>
411	Einzahlungen aus nicht voranschlagswirksamen Forderungen	842.926,29		
412	Einzahlungen aus nicht voranschlagswirksamen Verbindlichkeiten	3.543.220,50		
413 <sup>1</sup>	Einzahlungen aus der Aufnahme von zur Kassenstärkung eingegangenen Geldverbindlichkeiten (Barvorlagen)	2.342,87		
41	<b>Summe Einzahlungen aus der nicht voranschlagswirksamen Gebarung</b>	<b>4.388.489,66</b>		
421	Auszahlungen aus nicht voranschlagswirksamen Forderungen	850.461,20		
422	Auszahlungen aus nicht voranschlagswirksamen Verbindlichkeiten	3.614.629,13		
423 <sup>2</sup>	Auszahlungen zur Tilgung von zur Kassenstärkung eingegangenen Geldverbindlichkeiten (Barvorlagen)	2.270,62		
42	<b>Summe Auszahlungen aus der nicht voranschlagswirksamen Gebarung</b>	<b>4.467.360,95</b>		
SA6 <sup>2</sup>	<b>Saldo (6) Geldfluss aus der nicht voranschlagswirksamen Gebarung (41 - 42)</b>	<b>-78.871,29</b>		
SA7 <sup>2</sup>	<b>Saldo (7) Veränderung an Zahlungsmitteln (Saldo 5 + Saldo 6)</b>	<b>-1.020.903,24</b>		
Verprobung	<b>Veränderung der Summe der Zahlungsmittel (C - D) - (A - B)</b>	<b>-1.020.903,24</b>		
A	Anfangsbestand liquide Mittel (115 zum 31.12.2024)	3.866.067,21		
B	Anfangsbestand kurzfristige Finanzschulden aus überzogenen Konten bei Kreditinstituten (1511/UK 21 zum 31.12.2024)	0,00		
C	Endbestand liquide Mittel (115 zum 31.12.2025)	2.845.163,97		
D	Endbestand kurzfristige Finanzschulden aus überzogenen Konten bei Kreditinstituten (1511/UK 21 zum 31.12.2025)	0,00		
	*) davon Zahlungsmittelreserven (1152 zum 31.12.2025)	1.584.291,45		

1) Die Summen der MVAG 413 und 423 ergeben am Jahresende nur dann null, sofern die zur Kassenstärkung eingegangenen Geldverbindlichkeiten (Barvorlagen) innerhalb desselben Finanzjahres getilgt wurden. Eine Differenz zw. Ein- und Auszahlungen (MVAG 4130 bzw. 4230) kann nur deshalb entstehen, weil eine Tilgung nicht innerhalb desselben Finanzjahres erfolgt ist. Die nicht innerhalb desselben Finanzjahres getilgten Kassenstärker sind als Finanzschulden auf die entsprechenden Konten bzw. Gruppen in der Vermögensrechnung umzubuchen.

2) Der Geldfluss aus der nicht voranschlagswirksamen Gebarung (SA6) und die Veränderung an Zahlungsmitteln (SA7) werden im Rechnungsabschluss in den Detailnachweisen und Bereichsbudgets nicht ausgewiesen, sondern nur auf Ebene des Gesamthaushalts.

Ergebnishaushalt Gesamt 1. und 2. Ebene (Anlage 1a)  
- interne Vergütungen enthalten



MVAG	Mittelverwendungs- und aufbringungsgruppen (1. und 2. Ebene)	RA 2025	VA 2025	RA - VA
211	<b>Erträge aus der operativen Verwaltungstätigkeit</b>	<b>10.521.163,25</b>	<b>10.215.200,00</b>	<b>305.963,25</b>
2111	Erträge aus eigenen Abgaben	1.292.631,18	1.237.500,00	55.131,18
2112	Erträge aus Ertragsanteilen	4.851.315,94	4.804.000,00	47.315,94
2113	Erträge aus Gebühren	2.337.874,64	2.309.000,00	28.874,64
2114	Erträge aus Leistungen	886.680,67	825.500,00	61.180,67
2115	Erträge aus Besitz und wirtschaftlicher Tätigkeit	68.862,21	87.100,00	-18.237,79
2116	Erträge aus Veräußerung und sonstige Erträge	1.058.083,85	928.200,00	129.883,85
2117	Nicht finanzierungswirksame operative Erträge	25.714,76	23.900,00	1.814,76
212	<b>Erträge aus Transfers</b>	<b>2.156.462,96</b>	<b>2.079.100,00</b>	<b>77.362,96</b>
2121	Transferertrag von Trägern des öffentlichen Rechts	1.963.556,41	1.919.300,00	44.256,41
2122	Transferertrag von Beteiligungen			
2123	Transferertrag von Unternehmen (mit Finanzunternehmen)			
2124	Transferertrag von Haushalten und Organisationen ohne Erwerbscharakter	45.023,96	40.300,00	4.723,96
2125	Transferertrag vom Ausland			
2126	Investitions- und Tilgungszuschüsse zwischen Unternehmungen und Betrieben der Gebietskörperschaft und der Gebietskörperschaft			
2127	Nicht finanzierungswirksamer Transferertrag	147.882,59	119.500,00	28.382,59
213	<b>Finanzerträge</b>	<b>4.511,73</b>	<b>100,00</b>	<b>4.411,73</b>
2131	Erträge aus Zinsen	4.511,73	100,00	4.411,73
2132	Erträge aus Zinsen aus derivativen Finanzinstrumenten mit und ohne Grundgeschäft			
2133	Erträge aus Gewinnentnahmen von marktbestimmten Betrieben			
2134	Sonstige Finanzerträge			
2135	Erträge aus Dividenden/Gewinnausschüttungen			
2136	Sonstige nicht finanzierungswirksame Finanzerträge			
<b>21</b>	<b>Summe Erträge</b>	<b>12.682.137,94</b>	<b>12.294.400,00</b>	<b>387.737,94</b>
221	<b>Personalaufwand</b>	<b>2.792.604,40</b>	<b>2.974.400,00</b>	<b>-181.795,60</b>
2211	Personalaufwand (Bezüge, Nebengebühren, Mehrleistungen)	2.215.733,13	2.365.900,00	-150.166,87
2212	Gesetzlicher und freiwilliger Sozialaufwand	544.939,70	584.000,00	-39.060,30
2213	Sonstiger Personalaufwand	7.572,50	5.300,00	2.272,50
2214	Nicht finanzierungswirksamer Personalaufwand	24.359,07	19.200,00	5.159,07
222	<b>Sachaufwand</b>	<b>5.965.830,23</b>	<b>5.802.000,00</b>	<b>163.830,23</b>
2221	Gebrauchs- und Verbrauchsgüter, Handelswaren	942.576,02	970.700,00	-28.123,98
2222	Verwaltungs- und Betriebsaufwand	307.260,87	284.200,00	23.060,87
2223	Leasing- und Mietaufwand	316.971,86	327.000,00	-10.028,14
2224	Instandhaltung	290.237,05	396.000,00	-105.762,95
2225	Sonstiger Sachaufwand	2.755.342,42	2.699.700,00	55.642,42
2226	Nicht finanzierungswirksamer Sachaufwand	1.353.442,01	1.124.400,00	229.042,01

**Rechnungsabschluss 2025**

Marktgemeinde Eichgraben

**Ergebnishaushalt Gesamt 1. und 2. Ebene (Anlage 1a) - interne Vergütungen enthalten**

MVAG	Mittelverwendungs- und aufbringungsgruppen (1. und 2. Ebene)	RA 2025	VA 2025	RA - VA
<b>223</b>	<b>Transferaufwand</b>			
2231	Transferaufwand an Träger des öffentlichen Rechts	3.228.731,17	3.313.200,00	-84.468,83
2232	Transferaufwand an Beteiligungen	3.025.766,76	3.037.400,00	-11.633,24
2233	Transferaufwand an Unternehmen (mit Finanzunternehmen)			
2234	Transferaufwand an Haushalte und Organisationen ohne Erwerbscharakter	66.323,83	75.400,00	-9.076,17
2235	Transferaufwand an das Ausland	136.640,58	200.400,00	-63.759,42
2236	Investitions- und Tilgungszuschüsse zwischen Unternehmungen und Betrieben der Gebietskörperschaft und der Gebietskörperschaft			
2237	Nicht finanzierungswirksamer Transferaufwand			
<b>224</b>	<b>Finanzaufwand</b>			
2241	Aufwendungen für Zinsen	193.966,15	273.500,00	-79.533,85
2242	Zinsen und sonstige Aufwendungen aus derivativen Finanzinstrumenten mit und ohne Grundgeschäft	192.338,72	271.400,00	-79.061,28
2243	Gewinnentnahmen von Unternehmungen und marktbestimmten Betrieben der Gebietskörperschaft (innerhalb der Gebietskörperschaft)			
2244	Sonstiger Finanzaufwand			
2245	Nicht finanzierungswirksamer Finanzaufwand	1.627,43	2.100,00	-472,57
<b>22</b>	<b>Summe Aufwendungen</b>	<b>12.181.131,95</b>	<b>12.363.100,00</b>	<b>-181.968,05</b>
<b>SA0</b>	<b>Saldo (0) Nettoergebnis (21 - 22)</b>	<b>501.005,99</b>	<b>-68.700,00</b>	<b>569.705,99</b>
<b>230</b>	<b>Entnahmen von Haushaltsrücklagen</b>			
2301	Entnahmen von Haushaltsrücklagen	1.293.513,45	0,00	1.293.513,45
		1.293.513,45		1.293.513,45
<b>240</b>	<b>Zuweisungen an Haushaltsrücklagen</b>			
2401	Zuweisungen an Haushaltsrücklagen	31.537,06	12.000,00	19.537,06
		31.537,06	12.000,00	19.537,06
<b>SA01</b>	<b>Saldo (01) Haushaltsrücklagen (230 - 240)</b>	<b>1.261.976,39</b>	<b>-12.000,00</b>	<b>1.273.976,39</b>
<b>SA00</b>	<b>Saldo (00) Nettoergebnis nach Haushaltsrücklagen (Saldo 0 + Saldo 01)</b>	<b>1.762.982,38</b>	<b>-80.700,00</b>	<b>1.843.682,38</b>

Finanzierungshaushalt Gesamt 1. und 2. Ebene (Anlage 1b)  
- interne Vergütungen enthalten



MVAG	Mittelverwendungs- und aufbringungsgruppen (1. und 2. Ebene)	RA 2025	VA 2025	RA - VA
311	<b>Einzahlungen aus operativer Verwaltungstätigkeit</b>	<b>9.646.835,81</b>	<b>9.337.800,00</b>	<b>309.035,81</b>
3111	Einzahlungen aus eigenen Abgaben	1.359.031,35	1.237.500,00	121.531,35
3112	Einzahlungen aus Ertragsanteilen	4.851.315,94	4.804.000,00	47.315,94
3113	Einzahlungen aus Gebühren	2.337.050,90	2.309.000,00	28.050,90
3114	Einzahlungen aus Leistungen	892.080,07	825.500,00	66.580,07
3115	Einzahlungen aus Besitz und wirtschaftlicher Tätigkeit	70.742,45	87.100,00	-16.357,55
3116	Einzahlungen aus Veräußerung von geringwertigen Wirtschaftsgütern (GWG) und sonstige Einzahlungen	136.615,10	74.700,00	61.915,10
312	<b>Einzahlungen aus Transfers</b>	<b>2.008.705,51</b>	<b>1.959.600,00</b>	<b>49.105,51</b>
3121	Transferzahlungen von Trägern des öffentlichen Rechts	1.963.556,41	1.919.300,00	44.256,41
3122	Transferzahlungen von Beteiligungen			
3123	Transferzahlungen von Unternehmen (inkl. Finanzunternehmen)			
3124	Transferzahlungen von Haushalten und Organisationen ohne Erwerbscharakter	45.149,10	40.300,00	4.849,10
3125	Transferzahlungen vom Ausland			
3126	Investitions- und Tilgungszuschüsse zwischen Unternehmungen und Betrieben der Gebietskörperschaft und der Gebietskörperschaft			
313	<b>Einzahlungen aus Finanzerträgen</b>	<b>4.511,73</b>	<b>100,00</b>	<b>4.411,73</b>
3131	Einzahlungen aus Zinserträgen	4.511,73	100,00	4.411,73
3132	Einzahlungen aus Zinsen aus derivativen Finanzinstrumenten mit und ohne Grundgeschäft			
3133	Einzahlungen aus Gewinnentnahmen von marktbestimmten Betrieben			
3134	Sonstige Einzahlungen aus Finanzerträgen			
3135	Einzahlungen aus Dividenden/Gewinnausschüttungen			
31	<b>Summe Einzahlungen operative Gebarung</b>	<b>11.660.053,05</b>	<b>11.297.500,00</b>	<b>362.553,05</b>
321	<b>Auszahlungen aus Personalaufwand</b>	<b>2.767.951,33</b>	<b>2.955.200,00</b>	<b>-187.248,67</b>
3211	Auszahlungen für Personalaufwand (Bezüge, Nebengebühren, und Mehrleistungsvergütungen)	2.215.439,13	2.365.900,00	-150.460,87
3212	Auszahlungen für gesetzliche und freiwillige Sozialaufwendungen	544.939,70	584.000,00	-39.060,30
3213	Auszahlungen aus sonstigem Personalaufwand	7.572,50	5.300,00	2.272,50
322	<b>Auszahlungen aus Sachaufwand</b>	<b>3.706.844,44</b>	<b>3.824.100,00</b>	<b>-117.255,56</b>
3221	Auszahlungen für Verbrauchs- und Verbrauchsgüter, Handelswaren	942.576,02	970.700,00	-28.123,98
3222	Auszahlungen für Verwaltungs- und Betriebsaufwand	307.260,87	284.200,00	23.060,87
3223	Auszahlungen für Leasing- und Mietaufwand	314.971,86	327.000,00	-12.028,14
3224	Auszahlungen für Instandhaltung	285.777,51	396.000,00	-110.222,49
3225	Sonstige Auszahlungen aus Sachaufwand	1.856.258,18	1.846.200,00	10.058,18
3226	Auszahlungen aus der Inanspruchnahme von Haftungen			
323	<b>Auszahlungen aus Transfers</b>	<b>3.225.782,85</b>	<b>3.285.200,00</b>	<b>-59.417,15</b>
3231	Transferzahlungen an Träger des öffentlichen Rechts	3.023.292,46	3.036.000,00	-12.707,54
3232	Transferzahlungen an Beteiligungen			

MVAG	Mittelverwendungs- und aufbringungsgruppen (1. und 2. Ebene)	RA 2025	VA 2025	RA - VA
3233	Transferzahlungen an Unternehmen (inkl. Finanzunternehmen)			
3234	Transferzahlungen an Haushalte und Organisationen ohne Erwerbscharakter	65.829,81	74.800,00	-8.970,19
3235	Transferzahlungen an das Ausland	136.660,58	174.400,00	-37.739,42
3236	Investitions- und Tilgungszuschüsse zwischen Unternehmungen und Betrieben der Gebietskörperschaft und der Gebietskörperschaft			
<b>324</b>	<b>Auszahlungen aus Finanzaufwand</b>	<b>193.966,15</b>	<b>273.500,00</b>	<b>-79.533,85</b>
3241	Auszahlungen für Zinsen	192.338,72	271.400,00	-79.061,28
3242	Auszahlungen für Zinsen aus derivativen Finanzinstrumenten mit und ohne Grundgeschäft			
3243	Auszahlungen aus Gewinnentnahmen von marktbestimmten Betrieben			
3244	Sonstige Auszahlungen aus Finanzaufwendungen	1.627,43	2.100,00	-472,57
<b>32</b>	<b>Summe Auszahlungen operative Gebarung</b>	<b>9.894.544,77</b>	<b>10.338.000,00</b>	<b>-443.455,23</b>
<b>SA1</b>	<b>Saldo (1) Geldfluss aus der operativen Gebarung (31 – 32)</b>	<b>1.765.508,28</b>	<b>959.500,00</b>	<b>806.008,28</b>
<b>331</b>	<b>Einzahlungen aus der Investitionstätigkeit</b>	<b>18.500,00</b>	<b>18.500,00</b>	<b>0,00</b>
3311	Einzahlungen aus der Veräußerung von immateriellem Vermögen			
3312	Einzahlungen aus der Veräußerung von Grundstücken und Grundstückeinrichtungen			
3313	Einzahlungen aus der Veräußerung von Gebäuden und Bauten			
3314	Einzahlungen aus der Veräußerung von technischen Anlagen, Fahrzeugen und Maschinen			
3315	Einzahlungen aus der Veräußerung von Amts-, Betriebs- und Geschäftsausstattung	18.500,00	18.500,00	
3316	Einzahlungen aus der Veräußerung von Kulturgütern			
3317	Einzahlungen aus der Veräußerung von Beteiligungen			
3318	Einzahlungen aus der Veräußerung von kofinanzierten Schutzbauten			
<b>332</b>	<b>Einzahlungen aus der Rückzahlung von Darlehen sowie gewährten Vorschüssen</b>	<b>9.200,00</b>	<b>3.400,00</b>	<b>5.800,00</b>
3321	Einzahlungen aus Darlehen an Träger des öffentlichen Rechts			
3322	Einzahlungen aus Darlehen an Beteiligungen			
3323	Einzahlungen aus Darlehen an Unternehmen und Haushalte			
3325	Einzahlungen aus Vorschüssen und Anzahlungen	9.200,00	3.400,00	5.800,00
<b>333</b>	<b>Einzahlungen aus Kapitaltransfers</b>	<b>679.657,73</b>	<b>960.500,00</b>	<b>-280.842,27</b>
3331	Kapitaltransferzahlungen von Trägern des öffentlichen Rechts	532.037,25	780.500,00	-248.462,75
3332	Kapitaltransferzahlungen von Beteiligungen			
3333	Kapitaltransferzahlungen von Unternehmen			
3334	Kapitaltransferzahlungen von Haushalten und Organisationen ohne Erwerbscharakter	147.620,48	180.000,00	-32.379,52
3335	Kapitaltransferzahlungen vom Ausland			
<b>33</b>	<b>Summe Einzahlungen investive Gebarung</b>	<b>707.357,73</b>	<b>982.400,00</b>	<b>-275.042,27</b>
<b>341</b>	<b>Auszahlungen aus der Investitionstätigkeit</b>	<b>3.243.903,64</b>	<b>4.025.000,00</b>	<b>-781.096,36</b>
3411	Auszahlungen für den Erwerb von immateriellem Vermögen	6.540,60	5.000,00	1.540,60

MVAG	Mittelverwendungs- und aufbringungsgruppen (1. und 2. Ebene)	RA 2025	VA 2025	RA - VA
3412	Auszahlungen für den Erwerb von Grundstücken und Grundstückseinrichtungen	781.680,97	1.214.700,00	-433.019,03
3413	Auszahlungen für den Erwerb von Gebäuden und Bauten	2.055.245,12	2.209.400,00	-154.154,88
3414	Auszahlungen für den Erwerb von technischen Anlagen, Fahrzeugen und Maschinen	162.033,00	166.000,00	-3.967,00
3415	Auszahlungen für den Erwerb von Amts-, Betriebs- und Geschäftsausstattung	238.403,95	429.900,00	-191.496,05
3416	Auszahlungen für den Erwerb von Kulturgütern			
3417	Auszahlungen für den Erwerb von Beteiligungen			
3418	Auszahlungen für den Erwerb von kofinanzierten Schutzbauten			
<b>342</b>	<b>Auszahlungen aus der Gewährung von Darlehen sowie gewährten Vorschüssen</b>	<b>9.000,00</b>	<b>0,00</b>	<b>9.000,00</b>
3421	Auszahlungen von Darlehen an Träger des öffentlichen Rechts			
3422	Auszahlungen von Darlehen an Beteiligungen			
3423	Auszahlungen von Darlehen an Unternehmen und Haushalte			
3425	Auszahlungen von Vorschüssen und Anzahlungen	9.000,00		9.000,00
<b>343</b>	<b>Auszahlungen aus Kapitaltransfers</b>	<b>1.922,92</b>	<b>28.000,00</b>	<b>-26.077,08</b>
3431	Kapitaltransferzahlungen an Träger des öffentlichen Rechts	1.428,90	1.400,00	28,90
3432	Kapitaltransferzahlungen an Beteiligungen			
3433	Kapitaltransferzahlungen an Unternehmen (Finanzunternehmen)	494,02	600,00	-105,98
3434	Kapitaltransferzahlungen an Haushalte und Organisationen ohne Erwerbscharakter		26.000,00	-26.000,00
3435	Kapitaltransferzahlungen an das Ausland			
<b>34</b>	<b>Summe Auszahlungen investive Gebarung</b>	<b>3.254.826,56</b>	<b>4.053.000,00</b>	<b>-798.173,44</b>
<b>SA2</b>	<b>Saldo (2) Geldfluss aus der investiven Gebarung (33 – 34)</b>	<b>-2.547.468,83</b>	<b>-3.070.600,00</b>	<b>523.131,17</b>
<b>SA3</b>	<b>Saldo (3) Nettofinanzierungssaldo (Saldo 1 + Saldo 2)</b>	<b>-781.960,55</b>	<b>-2.111.100,00</b>	<b>1.329.139,45</b>
<b>351</b>	<b>Einzahlungen aus der Aufnahme von Finanzschulden</b>	<b>500.000,00</b>	<b>1.000.000,00</b>	<b>-500.000,00</b>
3511	Einzahlungen aus empfangenen Darlehen von öffentlichen Körperschaften und Rechtsträgern			
3512	Einzahlungen aus empfangenen Darlehen von Beteiligungen			
3513	Einzahlungen aus empfangenen Darlehen von Unternehmen und privaten Haushalten			
3514	Einzahlungen aus Finanzschulden (Finanzunternehmen)	500.000,00	1.000.000,00	-500.000,00
3515	Einzahlungen aus Aufnahmen von Leasingverbindlichkeiten			
<b>353</b>	<b>Einzahlungen infolge eines Kapitaltausches bei derivativen Finanzinstrumenten mit Grundgeschäft</b>	<b>0,00</b>	<b>0,00</b>	<b>0,00</b>
3530	Einzahlungen infolge eines Kapitaltausches bei derivativen Finanzinstrumenten mit Grundgeschäft			
<b>355</b>	<b>Einzahlungen aus dem Abgang von Finanzinstrumenten</b>	<b>0,00</b>	<b>0,00</b>	<b>0,00</b>
3550	Einzahlungen aus dem Abgang von Finanzinstrumenten			
<b>35</b>	<b>Summe Einzahlungen aus der Finanzierungstätigkeit</b>	<b>500.000,00</b>	<b>1.000.000,00</b>	<b>-500.000,00</b>

MVAG	Mittelverwendungs- und aufbringungsgruppen (1. und 2. Ebene)	RA 2025	VA 2025	RA - VA
361	<b>Auszahlungen aus der Tilgung von Finanzschulden</b>	660.071,40	667.300,00	-7.228,60
3611	Auszahlungen aus empfangenen Darlehen von öffentlichen Körperschaften und Rechtsträgern	103.858,83	103.900,00	-41,17
3612	Auszahlungen aus empfangenen Darlehen von Beteiligungen			
3613	Auszahlungen aus empfangenen Darlehen von Unternehmen und privaten Haushalten			
3614	Auszahlungen aus Finanzschulden	503.582,29	510.400,00	-6.817,71
3615	Auszahlungen aus Rückzahlungen von Leasingverbindlichkeiten	52.630,28	53.000,00	-369,72
363	<b>Auszahlungen infolge eines Kapitaltausches bei derivativen Finanzinstrumenten mit Grundgeschäft</b>	0,00	0,00	0,00
3630	Auszahlungen infolge eines Kapitaltausches bei derivativen Finanzinstrumenten mit Grundgeschäft			
365	<b>Auszahlungen für den Erwerb von Finanzinstrumenten</b>	0,00	0,00	0,00
3650	Auszahlungen für den Erwerb von Finanzinstrumenten			
36	<b>Summe Auszahlungen aus der Finanzierungstätigkeit</b>	660.071,40	667.300,00	-7.228,60
SA4	<b>Saldo (4) Geldfluss aus der Finanzierungstätigkeit (35 – 36)</b>	-160.071,40	332.700,00	-492.771,40
SA5	<b>Saldo (5) Geldfluss aus der voranschlagswirksamen Gebarung (Saldo 3 + Saldo 4)</b>	-942.031,95	-1.778.400,00	836.368,05
411	<b>Einzahlungen aus nicht voranschlagswirksamen Forderungen</b>	842.926,29		
4110	Einzahlungen aus nicht voranschlagswirksamen Forderungen	842.926,29		
412	<b>Einzahlungen aus nicht voranschlagswirksamen Verbindlichkeiten</b>	3.543.220,50		
4120	Einzahlungen aus nicht voranschlagswirksamen Verbindlichkeiten	3.543.220,50		
413 <sup>1</sup>	<b>Einzahlungen aus der Aufnahme von zur Kassenstärkung eingegangenen Geldverbindlichkeiten (Barvorlagen)</b>	2.342,87		
4130 <sup>1</sup>	Einzahlungen aus der Aufnahme von zur Kassenstärkung eingegangenen Geldverbindlichkeiten (Barvorlagen)	2.342,87		
41	<b>Summe Einzahlungen aus der nicht voranschlagswirksamen Gebarung</b>	4.388.489,66		
421	<b>Auszahlungen aus nicht voranschlagswirksamen Forderungen</b>	850.461,20		
4210	Auszahlungen aus nicht voranschlagswirksamen Forderungen	850.461,20		
422	<b>Auszahlungen aus nicht voranschlagswirksamen Verbindlichkeiten</b>	3.614.629,13		
4220	Auszahlungen aus nicht voranschlagswirksamen Verbindlichkeiten	3.614.629,13		
423 <sup>2</sup>	<b>Auszahlungen zur Tilgung von zur Kassenstärkung eingegangenen Geldverbindlichkeiten (Barvorlagen)</b>	2.270,62		
4230 <sup>2</sup>	Auszahlungen zur Tilgung von zur Kassenstärkung eingegangenen Geldverbindlichkeiten (Barvorlagen)	2.270,62		
42	<b>Summe Auszahlungen aus der nicht voranschlagswirksamen Gebarung</b>	4.467.360,95		
SA6 <sup>2</sup>	<b>Saldo (6) Geldfluss aus der nicht voranschlagswirksamen Gebarung (41 - 42)</b>	-78.871,29		
SA7 <sup>2</sup>	<b>Saldo (7) Veränderung an Zahlungsmitteln (Saldo 5 + Saldo 6)</b>	-1.020.903,24		

MVAG	Mittelverwendungs- und aufbringungsgruppen (1. und 2. Ebene)	RA 2025	VA 2025	RA - VA
Verprobung	Veränderung der Summe der Zahlungsmittel (C - D) - (A - B)	-1.020.903,24		
A	Anfangsbestand liquide Mittel (115 zum 31.12.2024)	3.866.067,21		
B	Anfangsbestand kurzfristige Finanzschulden aus überzogenen Konten bei Kreditinstituten (1511/UK 21 zum 31.12.2024)	0,00		
C	Endbestand liquide Mittel (115 zum 31.12.2025)	2.845.163,97		
D	Endbestand kurzfristige Finanzschulden aus überzogenen Konten bei Kreditinstituten (1511/UK 21 zum 31.12.2025)	0,00		
	*) davon Zahlungsmittelreserven (1152 zum 31.12.2025)	1.584.291,45		

1) Die Summen der MVAG 413 und 423 ergeben am Jahresende nur dann null, sofern die zur Kassenstärkung eingegangenen Geldverbindlichkeiten (Barvorlagen) innerhalb desselben Finanzjahres getilgt wurden. Eine Differenz zw. Ein- und Auszahlungen (MVAG 4130 bzw. 4230) kann nur deshalb entstehen, weil eine Tilgung nicht innerhalb desselben Finanzjahres erfolgt ist. Die nicht innerhalb desselben Finanzjahres getilgten Kassenstärker sind als Finanzschulden auf die entsprechenden Konten bzw. Gruppen in der Vermögensrechnung umzubuchen.

2) Der Geldfluss aus der nicht voranschlagswirksamen Gebarung (SA6) und die Veränderung an Zahlungsmitteln (SA7) werden im Rechnungsabschluss in den Detailnachweisen und Bereichsbudgets nicht ausgewiesen, sondern nur auf Ebene des Gesamthaushalts.



Ergebnishaushalt Bereichsbudget 1. und 2. Ebene (Anlage 1a)



## Vertretungskörper und allgemeine Verwaltung (Gruppe 0)

MVAG	Mittelverwendungs- und aufbringungsgruppen (1. und 2. Ebene)	RA 2025	VA 2025	RA - VA
<b>211</b>	<b>Erträge aus der operativen Verwaltungstätigkeit</b>	<b>223.071,88</b>	<b>197.700,00</b>	<b>25.371,88</b>
2111	Erträge aus eigenen Abgaben			
2112	Erträge aus Ertragsanteilen			
2113	Erträge aus Gebühren			
2114	Erträge aus Leistungen	170.349,70	153.500,00	16.849,70
2115	Erträge aus Besitz und wirtschaftlicher Tätigkeit	26.254,06	37.000,00	-10.745,94
2116	Erträge aus Veräußerung und sonstige Erträge	26.377,82	7.200,00	19.177,82
2117	Nicht finanzierungswirksame operative Erträge	90,30		90,30
<b>212</b>	<b>Erträge aus Transfers</b>	<b>4.116,45</b>	<b>4.100,00</b>	<b>16,45</b>
2121	Transferertrag von Trägern des öffentlichen Rechts			
2122	Transferertrag von Beteiligungen			
2123	Transferertrag von Unternehmen (mit Finanzunternehmen)			
2124	Transferertrag von Haushalten und Organisationen ohne Erwerbscharakter			
2125	Transferertrag vom Ausland			
2126	Investitions- und Tilgungszuschüsse zwischen Unternehmungen und Betrieben der Gebietskörperschaft und der Gebietskörperschaft			
2127	Nicht finanzierungswirksamer Transferertrag	4.116,45	4.100,00	16,45
<b>213</b>	<b>Finanzerträge</b>	<b>0,00</b>	<b>0,00</b>	<b>0,00</b>
2131	Erträge aus Zinsen			
2132	Erträge aus Zinsen aus derivativen Finanzinstrumenten mit und ohne Grundgeschäft			
2133	Erträge aus Gewinnentnahmen von marktbestimmten Betrieben			
2134	Sonstige Finanzerträge			
2135	Erträge aus Dividenden/Gewinnausschüttungen			
2136	Sonstige nicht finanzierungswirksame Finanzerträge			
<b>21</b>	<b>Summe Erträge</b>	<b>227.188,33</b>	<b>201.800,00</b>	<b>25.388,33</b>
<b>221</b>	<b>Personalaufwand</b>	<b>712.827,20</b>	<b>704.000,00</b>	<b>8.827,20</b>
2211	Personalaufwand (Bezüge, Nebengebühren, Mehrleistungen)	560.393,69	557.600,00	2.793,69
2212	Gesetzlicher und freiwilliger Sozialaufwand	139.240,71	137.600,00	1.640,71
2213	Sonstiger Personalaufwand	7.572,50	5.300,00	2.272,50
2214	Nicht finanzierungswirksamer Personalaufwand	5.620,30	3.500,00	2.120,30
<b>222</b>	<b>Sachaufwand</b>	<b>910.983,42</b>	<b>940.400,00</b>	<b>-29.416,58</b>
2221	Gebrauchs- und Verbrauchsgüter, Handelswaren	36.749,41	56.500,00	-19.750,59
2222	Verwaltungs- und Betriebsaufwand	79.173,42	80.900,00	-1.726,58
2223	Leasing- und Mietaufwand	146.712,71	160.500,00	-13.787,29
2224	Instandhaltung	28.556,48	18.500,00	10.056,48
2225	Sonstiger Sachaufwand	566.374,42	581.000,00	-14.625,58
2226	Nicht finanzierungswirksamer Sachaufwand	53.416,98	43.000,00	10.416,98

## Vertretungskörper und allgemeine Verwaltung (Gruppe 0)

MVAG	Mittelverwendungs- und aufbringungsgruppen (1. und 2. Ebene)	RA 2025	VA 2025	RA - VA
<b>223</b>	<b>Transferaufwand</b>			
2231	Transferaufwand an Träger des öffentlichen Rechts	54.052,58	55.900,00	-1.847,42
2232	Transferaufwand an Beteiligungen	33.703,44	33.700,00	3,44
2233	Transferaufwand an Unternehmen (mit Finanzunternehmen)			
2234	Transferaufwand an Haushalte und Organisationen ohne Erwerbscharakter			
2235	Transferaufwand an das Ausland	20.349,14	22.200,00	-1.850,86
2236	Investitions- und Tilgungszuschüsse zwischen Unternehmungen und Betrieben der Gebietskörperschaft und der Gebietskörperschaft			
2237	Nicht finanzierungswirksamer Transferaufwand			
<b>224</b>	<b>Finanzaufwand</b>			
2241	Aufwendungen für Zinsen	703,61	600,00	103,61
2242	Zinsen und sonstige Aufwendungen aus derivativen Finanzinstrumenten mit und ohne Grundgeschäft			
2243	Gewinnentnahmen von Unternehmungen und marktbestimmten Betrieben der Gebietskörperschaft (innerhalb der Gebietskörperschaft)			
2244	Sonstiger Finanzaufwand			
2245	Nicht finanzierungswirksamer Finanzaufwand	703,61	600,00	103,61
<b>22</b>	<b>Summe Aufwendungen</b>	<b>1.678.566,81</b>	<b>1.700.900,00</b>	<b>-22.333,19</b>
<b>SA0</b>	<b>Saldo (0) Nettoergebnis (21 - 22)</b>	<b>-1.451.378,48</b>	<b>-1.499.100,00</b>	<b>47.721,52</b>
<b>230</b>	<b>Entnahmen von Haushaltsrücklagen</b>			
2301	Entnahmen von Haushaltsrücklagen	0,00	0,00	0,00
<b>240</b>	<b>Zuweisungen an Haushaltsrücklagen</b>			
2401	Zuweisungen an Haushaltsrücklagen	12.044,61	12.000,00	44,61
<b>SA01</b>	<b>Saldo (01) Haushaltsrücklagen (230 - 240)</b>	<b>12.044,61</b>	<b>12.000,00</b>	<b>44,61</b>
<b>SA00</b>	<b>Saldo (00) Nettoergebnis nach Haushaltsrücklagen (Saldo 0 + Saldo 01)</b>	<b>-1.463.423,09</b>	<b>-1.511.100,00</b>	<b>47.676,91</b>

## Öffentliche Ordnung und Sicherheit (Gruppe 1)

MVAG	Mittelverwendungs- und aufbringungsgruppen (1. und 2. Ebene)	RA 2025	VA 2025	RA - VA
<b>211</b>	<b>Erträge aus der operativen Verwaltungstätigkeit</b>	<b>68.069,57</b>	<b>34.100,00</b>	<b>33.969,57</b>
2111	Erträge aus eigenen Abgaben			
2112	Erträge aus Ertragsanteilen			
2113	Erträge aus Gebühren			
2114	Erträge aus Leistungen	22.990,80	24.000,00	-1.009,20
2115	Erträge aus Besitz und wirtschaftlicher Tätigkeit			
2116	Erträge aus Veräußerung und sonstige Erträge	45.078,77	10.100,00	34.978,77
2117	Nicht finanzierungswirksame operative Erträge			
<b>212</b>	<b>Erträge aus Transfers</b>	<b>137.892,95</b>	<b>171.300,00</b>	<b>-33.407,05</b>
2121	Transferertrag von Trägern des öffentlichen Rechts	117.001,80	150.400,00	-33.398,20
2122	Transferertrag von Beteiligungen			
2123	Transferertrag von Unternehmen (mit Finanzunternehmen)			
2124	Transferertrag von Haushalten und Organisationen ohne Erwerbscharakter			
2125	Transferertrag vom Ausland			
2126	Investitions- und Tilgungszuschüsse zwischen Unternehmungen und Betrieben der Gebietskörperschaft und der Gebietskörperschaft			
2127	Nicht finanzierungswirksamer Transferertrag	20.891,15	20.900,00	-8,85
<b>213</b>	<b>Finanzerträge</b>	<b>0,00</b>	<b>0,00</b>	<b>0,00</b>
2131	Erträge aus Zinsen			
2132	Erträge aus Zinsen aus derivativen Finanzinstrumenten mit und ohne Grundgeschäft			
2133	Erträge aus Gewinnentnahmen von marktbestimmten Betrieben			
2134	Sonstige Finanzerträge			
2135	Erträge aus Dividenden/Gewinnausschüttungen			
2136	Sonstige nicht finanzierungswirksame Finanzerträge			
<b>21</b>	<b>Summe Erträge</b>	<b>205.962,52</b>	<b>205.400,00</b>	<b>562,52</b>
<b>221</b>	<b>Personalaufwand</b>	<b>0,00</b>	<b>0,00</b>	<b>0,00</b>
2211	Personalaufwand (Bezüge, Nebengebühren, Mehrleistungen)			
2212	Gesetzlicher und freiwilliger Sozialaufwand			
2213	Sonstiger Personalaufwand			
2214	Nicht finanzierungswirksamer Personalaufwand			
<b>222</b>	<b>Sachaufwand</b>	<b>198.802,02</b>	<b>148.800,00</b>	<b>50.002,02</b>
2221	Gebrauchs- und Verbrauchsgüter, Handelswaren	1.040,40	200,00	840,40
2222	Verwaltungs- und Betriebsaufwand	25.062,83	25.000,00	62,83
2223	Leasing- und Mietaufwand			
2224	Instandhaltung		1.500,00	-1.500,00
2225	Sonstiger Sachaufwand	46.334,47	11.700,00	34.634,47
2226	Nicht finanzierungswirksamer Sachaufwand	126.364,32	110.400,00	15.964,32

## Öffentliche Ordnung und Sicherheit (Gruppe 1)

MVAG	Mittelverwendungs- und aufbringungsgruppen (1. und 2. Ebene)	RA 2025	VA 2025	RA - VA
223	<b>Transferaufwand</b>			
2231	Transferaufwand an Träger des öffentlichen Rechts	34.228,90	38.200,00	-3.971,10
2232	Transferaufwand an Beteiligungen	34.228,90	38.200,00	-3.971,10
2233	Transferaufwand an Unternehmen (mit Finanzunternehmen)			
2234	Transferaufwand an Haushalte und Organisationen ohne Erwerbscharakter			
2235	Transferaufwand an das Ausland			
2236	Investitions- und Tilgungszuschüsse zwischen Unternehmungen und Betrieben der Gebietskörperschaft und der Gebietskörperschaft			
2237	Nicht finanzierungswirksamer Transferaufwand			
224	<b>Finanzaufwand</b>			
2241	Aufwendungen für Zinsen	5.036,85	8.700,00	-3.663,15
2242	Zinsen und sonstige Aufwendungen aus derivativen Finanzinstrumenten mit und ohne Grundgeschäft	5.036,85	8.700,00	-3.663,15
2243	Gewinnentnahmen von Unternehmungen und marktbestimmten Betrieben der Gebietskörperschaft (innerhalb der Gebietskörperschaft)			
2244	Sonstiger Finanzaufwand			
2245	Nicht finanzierungswirksamer Finanzaufwand			
22	<b>Summe Aufwendungen</b>	238.067,77	195.700,00	42.367,77
SA0	<b>Saldo (0) Nettoergebnis (21 - 22)</b>	-32.105,25	9.700,00	-41.805,25
230	<b>Entnahmen von Haushaltsrücklagen</b>			
2301	Entnahmen von Haushaltsrücklagen	0,00	0,00	0,00
240	<b>Zuweisungen an Haushaltsrücklagen</b>			
2401	Zuweisungen an Haushaltsrücklagen	0,00	0,00	0,00
SA01	<b>Saldo (01) Haushaltsrücklagen (230 - 240)</b>	0,00	0,00	0,00
SA00	<b>Saldo (00) Nettoergebnis nach Haushaltsrücklagen (Saldo 0 + Saldo 01)</b>	-32.105,25	9.700,00	-41.805,25

## Unterricht, Erziehung, Sport und Wissenschaft (Gruppe 2)

MVAG	Mittelverwendungs- und aufbringungsgruppen (1. und 2. Ebene)	RA 2025	VA 2025	RA - VA
<b>211</b>	<b>Erträge aus der operativen Verwaltungstätigkeit</b>	<b>631.312,95</b>	<b>625.900,00</b>	<b>5.412,95</b>
2111	Erträge aus eigenen Abgaben			
2112	Erträge aus Ertragsanteilen			
2113	Erträge aus Gebühren			
2114	Erträge aus Leistungen	587.049,54	548.000,00	39.049,54
2115	Erträge aus Besitz und wirtschaftlicher Tätigkeit	9.854,11	13.600,00	-3.745,89
2116	Erträge aus Veräußerung und sonstige Erträge	33.866,39	64.300,00	-30.433,61
2117	Nicht finanzierungswirksame operative Erträge	542,91		542,91
<b>212</b>	<b>Erträge aus Transfers</b>	<b>711.379,04</b>	<b>587.900,00</b>	<b>123.479,04</b>
2121	Transferertrag von Trägern des öffentlichen Rechts	607.522,33	503.000,00	104.522,33
2122	Transferertrag von Beteiligungen			
2123	Transferertrag von Unternehmen (mit Finanzunternehmen)			
2124	Transferertrag von Haushalten und Organisationen ohne Erwerbscharakter	33.398,96	30.000,00	3.398,96
2125	Transferertrag vom Ausland			
2126	Investitions- und Tilgungszuschüsse zwischen Unternehmungen und Betrieben der Gebietskörperschaft und der Gebietskörperschaft			
2127	Nicht finanzierungswirksamer Transferertrag	70.457,75	54.900,00	15.557,75
<b>213</b>	<b>Finanzerträge</b>	<b>0,00</b>	<b>0,00</b>	<b>0,00</b>
2131	Erträge aus Zinsen			
2132	Erträge aus Zinsen aus derivativen Finanzinstrumenten mit und ohne Grundgeschäft			
2133	Erträge aus Gewinnentnahmen von marktbestimmten Betrieben			
2134	Sonstige Finanzerträge			
2135	Erträge aus Dividenden/Gewinnausschüttungen			
2136	Sonstige nicht finanzierungswirksame Finanzerträge			
<b>21</b>	<b>Summe Erträge</b>	<b>1.342.691,99</b>	<b>1.213.800,00</b>	<b>128.891,99</b>
<b>221</b>	<b>Personalaufwand</b>	<b>1.134.098,62</b>	<b>1.217.300,00</b>	<b>-83.201,38</b>
2211	Personalaufwand (Bezüge, Nebengebühren, Mehrleistungen)	902.413,46	970.200,00	-67.786,54
2212	Gesetzlicher und freiwilliger Sozialaufwand	220.010,20	237.800,00	-17.789,80
2213	Sonstiger Personalaufwand			
2214	Nicht finanzierungswirksamer Personalaufwand	11.674,96	9.300,00	2.374,96
<b>222</b>	<b>Sachaufwand</b>	<b>1.685.977,59</b>	<b>1.587.300,00</b>	<b>98.677,59</b>
2221	Gebrauchs- und Verbrauchsgüter, Handelswaren	205.191,39	215.500,00	-10.308,61
2222	Verwaltungs- und Betriebsaufwand	57.108,85	57.700,00	-591,15
2223	Leasing- und Mietaufwand	96.023,18	102.000,00	-5.976,82
2224	Instandhaltung	67.243,61	68.500,00	-1.256,39
2225	Sonstiger Sachaufwand	767.309,57	826.800,00	-59.490,43
2226	Nicht finanzierungswirksamer Sachaufwand	493.100,99	316.800,00	176.300,99

**Unterricht, Erziehung, Sport und Wissenschaft (Gruppe 2)**

MVAG	Mittelverwendungs- und aufbringungsgruppen (1. und 2. Ebene)	RA 2025	VA 2025	RA - VA
<b>223</b>	<b>Transferaufwand</b>			
2231	Transferaufwand an Träger des öffentlichen Rechts	79.955,78	117.100,00	-37.144,22
2232	Transferaufwand an Beteiligungen	17.109,01	13.800,00	3.309,01
2233	Transferaufwand an Unternehmen (mit Finanzunternehmen)			
2234	Transferaufwand an Haushalte und Organisationen ohne Erwerbscharakter			
2235	Transferaufwand an das Ausland	62.846,77	103.300,00	-40.453,23
2236	Investitions- und Tilgungszuschüsse zwischen Unternehmungen und Betrieben der Gebietskörperschaft und der Gebietskörperschaft			
2237	Nicht finanzierungswirksamer Transferaufwand			
<b>224</b>	<b>Finanzaufwand</b>			
2241	Aufwendungen für Zinsen	151.910,76	197.100,00	-45.189,24
2242	Zinsen und sonstige Aufwendungen aus derivativen Finanzinstrumenten mit und ohne Grundgeschäft	151.910,76	197.100,00	-45.189,24
2243	Gewinnentnahmen von Unternehmungen und marktbestimmten Betrieben der Gebietskörperschaft (innerhalb der Gebietskörperschaft)			
2244	Sonstiger Finanzaufwand			
2245	Nicht finanzierungswirksamer Finanzaufwand			
<b>22</b>	<b>Summe Aufwendungen</b>	<b>3.051.942,75</b>	<b>3.118.800,00</b>	<b>-66.857,25</b>
<b>SA0</b>	<b>Saldo (0) Nettoergebnis (21 - 22)</b>	<b>-1.709.250,76</b>	<b>-1.905.000,00</b>	<b>195.749,24</b>
<b>230</b>	<b>Entnahmen von Haushaltsrücklagen</b>			
2301	Entnahmen von Haushaltsrücklagen	0,00	0,00	0,00
<b>240</b>	<b>Zuweisungen an Haushaltsrücklagen</b>			
2401	Zuweisungen an Haushaltsrücklagen	1,12	0,00	1,12
		1,12		1,12
<b>SA01</b>	<b>Saldo (01) Haushaltsrücklagen (230 - 240)</b>	<b>-1,12</b>	<b>0,00</b>	<b>-1,12</b>
<b>SA00</b>	<b>Saldo (00) Nettoergebnis nach Haushaltsrücklagen (Saldo 0 + Saldo 01)</b>	<b>-1.709.251,88</b>	<b>-1.905.000,00</b>	<b>195.748,12</b>

**Kunst, Kultur und Kultus (Gruppe 3)**

MVAG	Mittelverwendungs- und aufbringungsgruppen (1. und 2. Ebene)	RA 2025	VA 2025	RA - VA
<b>211</b>	<b>Erträge aus der operativen Verwaltungstätigkeit</b>	<b>4.929,04</b>	<b>4.200,00</b>	<b>729,04</b>
2111	Erträge aus eigenen Abgaben			
2112	Erträge aus Ertragsanteilen			
2113	Erträge aus Gebühren			
2114	Erträge aus Leistungen			
2115	Erträge aus Besitz und wirtschaftlicher Tätigkeit	144,52	100,00	44,52
2116	Erträge aus Veräußerung und sonstige Erträge	4.784,52	4.100,00	684,52
2117	Nicht finanzierungswirksame operative Erträge			
<b>212</b>	<b>Erträge aus Transfers</b>	<b>3.393,10</b>	<b>3.400,00</b>	<b>-6,90</b>
2121	Transferertrag von Trägern des öffentlichen Rechts			
2122	Transferertrag von Beteiligungen			
2123	Transferertrag von Unternehmen (mit Finanzunternehmen)			
2124	Transferertrag von Haushalten und Organisationen ohne Erwerbscharakter			
2125	Transferertrag vom Ausland			
2126	Investitions- und Tilgungszuschüsse zwischen Unternehmungen und Betrieben der Gebietskörperschaft und der Gebietskörperschaft			
2127	Nicht finanzierungswirksamer Transferertrag	3.393,10	3.400,00	-6,90
<b>213</b>	<b>Finanzerträge</b>	<b>0,00</b>	<b>0,00</b>	<b>0,00</b>
2131	Erträge aus Zinsen			
2132	Erträge aus Zinsen aus derivativen Finanzinstrumenten mit und ohne Grundgeschäft			
2133	Erträge aus Gewinnentnahmen von marktbestimmten Betrieben			
2134	Sonstige Finanzerträge			
2135	Erträge aus Dividenden/Gewinnausschüttungen			
2136	Sonstige nicht finanzierungswirksame Finanzerträge			
<b>21</b>	<b>Summe Erträge</b>	<b>8.322,14</b>	<b>7.600,00</b>	<b>722,14</b>
<b>221</b>	<b>Personalaufwand</b>	<b>0,00</b>	<b>0,00</b>	<b>0,00</b>
2211	Personalaufwand (Bezüge, Nebengebühren, Mehrleistungen)			
2212	Gesetzlicher und freiwilliger Sozialaufwand			
2213	Sonstiger Personalaufwand			
2214	Nicht finanzierungswirksamer Personalaufwand			
<b>222</b>	<b>Sachaufwand</b>	<b>226.694,92</b>	<b>227.100,00</b>	<b>-405,08</b>
2221	Gebrauchs- und Verbrauchsgüter, Handelswaren			
2222	Verwaltungs- und Betriebsaufwand	2.530,76	2.600,00	-69,24
2223	Leasing- und Mietaufwand			
2224	Instandhaltung	3.520,46	10.000,00	-6.479,54
2225	Sonstiger Sachaufwand	198.194,10	192.000,00	6.194,10
2226	Nicht finanzierungswirksamer Sachaufwand	22.449,60	22.500,00	-50,40

## Kunst, Kultur und Kultus (Gruppe 3)

MVAG	Mittelverwendungs- und aufbringungsgruppen (1. und 2. Ebene)	RA 2025	VA 2025	RA - VA
223	<b>Transferaufwand</b>			
2231	Transferaufwand an Träger des öffentlichen Rechts	36.407,02	51.000,00	-14.592,98
2232	Transferaufwand an Beteiligungen			
2233	Transferaufwand an Unternehmen (mit Finanzunternehmen)			
2234	Transferaufwand an Haushalte und Organisationen ohne Erwerbscharakter			
2235	Transferaufwand an das Ausland	36.407,02	51.000,00	-14.592,98
2236	Investitions- und Tilgungszuschüsse zwischen Unternehmungen und Betrieben der Gebietskörperschaft und der Gebietskörperschaft			
2237	Nicht finanzierungswirksamer Transferaufwand			
224	<b>Finanzaufwand</b>			
2241	Aufwendungen für Zinsen	0,00	0,00	0,00
2242	Zinsen und sonstige Aufwendungen aus derivativen Finanzinstrumenten mit und ohne Grundgeschäft			
2243	Gewinnentnahmen von Unternehmungen und marktbestimmten Betrieben der Gebietskörperschaft (innerhalb der Gebietskörperschaft)			
2244	Sonstiger Finanzaufwand			
2245	Nicht finanzierungswirksamer Finanzaufwand			
22	<b>Summe Aufwendungen</b>	263.101,94	278.100,00	-14.998,06
SA0	<b>Saldo (0) Nettoergebnis (21 - 22)</b>	-254.779,80	-270.500,00	15.720,20
230	<b>Entnahmen von Haushaltsrücklagen</b>			
2301	Entnahmen von Haushaltsrücklagen	0,00	0,00	0,00
240	<b>Zuweisungen an Haushaltsrücklagen</b>			
2401	Zuweisungen an Haushaltsrücklagen	0,00	0,00	0,00
SA01	<b>Saldo (01) Haushaltsrücklagen (230 - 240)</b>	0,00	0,00	0,00
SA00	<b>Saldo (00) Nettoergebnis nach Haushaltsrücklagen (Saldo 0 + Saldo 01)</b>	-254.779,80	-270.500,00	15.720,20

**Soziale Wohlfahrt und Wohnbauförderung (Gruppe 4)**

MVAG	Mittelverwendungs- und aufbringungsgruppen (1. und 2. Ebene)	RA 2025	VA 2025	RA - VA
211	<b>Erträge aus der operativen Verwaltungstätigkeit</b>	0,00	0,00	0,00
2111	Erträge aus eigenen Abgaben			
2112	Erträge aus Ertragsanteilen			
2113	Erträge aus Gebühren			
2114	Erträge aus Leistungen			
2115	Erträge aus Besitz und wirtschaftlicher Tätigkeit			
2116	Erträge aus Veräußerung und sonstige Erträge			
2117	Nicht finanzierungswirksame operative Erträge			
212	<b>Erträge aus Transfers</b>	124.803,06	0,00	124.803,06
2121	Transferertrag von Trägern des öffentlichen Rechts	124.803,06		124.803,06
2122	Transferertrag von Beteiligungen			
2123	Transferertrag von Unternehmen (mit Finanzunternehmen)			
2124	Transferertrag von Haushalten und Organisationen ohne Erwerbscharakter			
2125	Transferertrag vom Ausland			
2126	Investitions- und Tilgungszuschüsse zwischen Unternehmungen und Betrieben der Gebietskörperschaft und der Gebietskörperschaft			
2127	Nicht finanzierungswirksamer Transferertrag			
213	<b>Finanzerträge</b>	0,00	0,00	0,00
2131	Erträge aus Zinsen			
2132	Erträge aus Zinsen aus derivativen Finanzinstrumenten mit und ohne Grundgeschäft			
2133	Erträge aus Gewinnentnahmen von marktbestimmten Betrieben			
2134	Sonstige Finanzerträge			
2135	Erträge aus Dividenden/Gewinnausschüttungen			
2136	Sonstige nicht finanzierungswirksame Finanzerträge			
21	<b>Summe Erträge</b>	124.803,06	0,00	124.803,06
221	<b>Personalaufwand</b>	0,00	0,00	0,00
2211	Personalaufwand (Bezüge, Nebengebühren, Mehrleistungen)			
2212	Gesetzlicher und freiwilliger Sozialaufwand			
2213	Sonstiger Personalaufwand			
2214	Nicht finanzierungswirksamer Personalaufwand			
222	<b>Sachaufwand</b>	2.647,66	8.000,00	-5.352,34
2221	Gebrauchs- und Verbrauchsgüter, Handelswaren	2.647,66	8.000,00	-5.352,34
2222	Verwaltungs- und Betriebsaufwand			
2223	Leasing- und Mietaufwand			
2224	Instandhaltung			
2225	Sonstiger Sachaufwand			
2226	Nicht finanzierungswirksamer Sachaufwand			

## Soziale Wohlfahrt und Wohnbauförderung (Gruppe 4)

MVAG	Mittelverwendungs- und aufbringungsgruppen (1. und 2. Ebene)	RA 2025	VA 2025	RA - VA
223	<b>Transferaufwand</b>			
2231	Transferaufwand an Träger des öffentlichen Rechts	1.029.189,53	1.042.700,00	-13.510,47
2232	Transferaufwand an Beteiligungen	1.028.139,53	1.039.700,00	-11.560,47
2233	Transferaufwand an Unternehmen (mit Finanzunternehmen)			
2234	Transferaufwand an Haushalte und Organisationen ohne Erwerbscharakter			
2235	Transferaufwand an das Ausland	1.050,00	3.000,00	-1.950,00
2236	Investitions- und Tilgungszuschüsse zwischen Unternehmungen und Betrieben der Gebietskörperschaft und der Gebietskörperschaft			
2237	Nicht finanzierungswirksamer Transferaufwand			
224	<b>Finanzaufwand</b>			
2241	Aufwendungen für Zinsen	0,00	0,00	0,00
2242	Zinsen und sonstige Aufwendungen aus derivativen Finanzinstrumenten mit und ohne Grundgeschäft			
2243	Gewinnentnahmen von Unternehmungen und marktbestimmten Betrieben der Gebietskörperschaft (innerhalb der Gebietskörperschaft)			
2244	Sonstiger Finanzaufwand			
2245	Nicht finanzierungswirksamer Finanzaufwand			
22	<b>Summe Aufwendungen</b>	1.031.837,19	1.050.700,00	-18.862,81
SA0	<b>Saldo (0) Nettoergebnis (21 - 22)</b>	-907.034,13	-1.050.700,00	143.665,87
230	<b>Entnahmen von Haushaltsrücklagen</b>			
2301	Entnahmen von Haushaltsrücklagen	0,00	0,00	0,00
240	<b>Zuweisungen an Haushaltsrücklagen</b>			
2401	Zuweisungen an Haushaltsrücklagen	0,00	0,00	0,00
SA01	<b>Saldo (01) Haushaltsrücklagen (230 - 240)</b>	0,00	0,00	0,00
SA00	<b>Saldo (00) Nettoergebnis nach Haushaltsrücklagen (Saldo 0 + Saldo 01)</b>	-907.034,13	-1.050.700,00	143.665,87

## Gesundheit (Gruppe 5)

MVAG	Mittelverwendungs- und aufbringungsgruppen (1. und 2. Ebene)	RA 2025	VA 2025	RA - VA
211	<b>Erträge aus der operativen Verwaltungstätigkeit</b>	19.466,63	12.300,00	7.166,63
2111	Erträge aus eigenen Abgaben			
2112	Erträge aus Ertragsanteilen			
2113	Erträge aus Gebühren			
2114	Erträge aus Leistungen	14.152,63	8.000,00	6.152,63
2115	Erträge aus Besitz und wirtschaftlicher Tätigkeit			
2116	Erträge aus Veräußerung und sonstige Erträge	5.314,00	4.300,00	1.014,00
2117	Nicht finanzierungswirksame operative Erträge			
212	<b>Erträge aus Transfers</b>	60.171,08	108.100,00	-47.928,92
2121	Transferertrag von Trägern des öffentlichen Rechts	60.171,08	108.100,00	-47.928,92
2122	Transferertrag von Beteiligungen			
2123	Transferertrag von Unternehmen (mit Finanzunternehmen)			
2124	Transferertrag von Haushalten und Organisationen ohne Erwerbscharakter			
2125	Transferertrag vom Ausland			
2126	Investitions- und Tilgungszuschüsse zwischen Unternehmungen und Betrieben der Gebietskörperschaft und der Gebietskörperschaft			
2127	Nicht finanzierungswirksamer Transferertrag			
213	<b>Finanzerträge</b>	0,00	0,00	0,00
2131	Erträge aus Zinsen			
2132	Erträge aus Zinsen aus derivativen Finanzinstrumenten mit und ohne Grundgeschäft			
2133	Erträge aus Gewinnentnahmen von marktbestimmten Betrieben			
2134	Sonstige Finanzerträge			
2135	Erträge aus Dividenden/Gewinnausschüttungen			
2136	Sonstige nicht finanzierungswirksame Finanzerträge			
21	<b>Summe Erträge</b>	79.637,71	120.400,00	-40.762,29
221	<b>Personalaufwand</b>	87.708,99	86.500,00	1.208,99
2211	Personalaufwand (Bezüge, Nebengebühren, Mehrleistungen)	70.660,70	69.400,00	1.260,70
2212	Gesetzlicher und freiwilliger Sozialaufwand	17.048,29	17.100,00	-51,71
2213	Sonstiger Personalaufwand			
2214	Nicht finanzierungswirksamer Personalaufwand			
222	<b>Sachaufwand</b>	53.766,64	40.900,00	12.866,64
2221	Gebrauchs- und Verbrauchsgüter, Handelswaren	4.428,47	4.300,00	128,47
2222	Verwaltungs- und Betriebsaufwand	9.123,37	5.800,00	3.323,37
2223	Leasing- und Mietaufwand	16.321,20	5.000,00	11.321,20
2224	Instandhaltung	296,82		296,82
2225	Sonstiger Sachaufwand	18.821,54	21.100,00	-2.278,46
2226	Nicht finanzierungswirksamer Sachaufwand	4.775,24	4.700,00	75,24

## Gesundheit (Gruppe 5)

MVAG	Mittelverwendungs- und aufbringungsgruppen (1. und 2. Ebene)	RA 2025	VA 2025	RA - VA
223	<b>Transferaufwand</b>			
2231	Transferaufwand an Träger des öffentlichen Rechts	1.499.108,42	1.503.300,00	-4.191,58
2232	Transferaufwand an Beteiligungen	1.484.080,77	1.483.300,00	780,77
2233	Transferaufwand an Unternehmen (mit Finanzunternehmen)			
2234	Transferaufwand an Haushalte und Organisationen ohne Erwerbscharakter			
2235	Transferaufwand an das Ausland	15.027,65	20.000,00	-4.972,35
2236	Investitions- und Tilgungszuschüsse zwischen Unternehmungen und Betrieben der Gebietskörperschaft und der Gebietskörperschaft			
2237	Nicht finanzierungswirksamer Transferaufwand			
224	<b>Finanzaufwand</b>			
2241	Aufwendungen für Zinsen	0,00	0,00	0,00
2242	Zinsen und sonstige Aufwendungen aus derivativen Finanzinstrumenten mit und ohne Grundgeschäft			
2243	Gewinnentnahmen von Unternehmungen und marktbestimmten Betrieben der Gebietskörperschaft (innerhalb der Gebietskörperschaft)			
2244	Sonstiger Finanzaufwand			
2245	Nicht finanzierungswirksamer Finanzaufwand			
22	<b>Summe Aufwendungen</b>	1.640.584,05	1.630.700,00	9.884,05
SA0	<b>Saldo (0) Nettoergebnis (21 - 22)</b>	-1.560.946,34	-1.510.300,00	-50.646,34
230	<b>Entnahmen von Haushaltsrücklagen</b>			
2301	Entnahmen von Haushaltsrücklagen	0,00	0,00	0,00
240	<b>Zuweisungen an Haushaltsrücklagen</b>			
2401	Zuweisungen an Haushaltsrücklagen	0,00	0,00	0,00
SA01	<b>Saldo (01) Haushaltsrücklagen (230 - 240)</b>	0,00	0,00	0,00
SA00	<b>Saldo (00) Nettoergebnis nach Haushaltsrücklagen (Saldo 0 + Saldo 01)</b>	-1.560.946,34	-1.510.300,00	-50.646,34

## Straßen- und Wasserbau, Verkehr (Gruppe 6)

MVAG	Mittelverwendungs- und aufbringungsgruppen (1. und 2. Ebene)	RA 2025	VA 2025	RA - VA
211	<b>Erträge aus der operativen Verwaltungstätigkeit</b>	18.392,17	13.500,00	4.892,17
2111	Erträge aus eigenen Abgaben			
2112	Erträge aus Ertragsanteilen			
2113	Erträge aus Gebühren			
2114	Erträge aus Leistungen			
2115	Erträge aus Besitz und wirtschaftlicher Tätigkeit	8.800,00	13.400,00	-4.600,00
2116	Erträge aus Veräußerung und sonstige Erträge	9.592,17	100,00	9.492,17
2117	Nicht finanzierungswirksame operative Erträge			
212	<b>Erträge aus Transfers</b>	145.077,91	201.600,00	-56.522,09
2121	Transferertrag von Trägern des öffentlichen Rechts	130.000,00	190.000,00	-60.000,00
2122	Transferertrag von Beteiligungen			
2123	Transferertrag von Unternehmen (mit Finanzunternehmen)			
2124	Transferertrag von Haushalten und Organisationen ohne Erwerbscharakter	11.625,00	10.300,00	1.325,00
2125	Transferertrag vom Ausland			
2126	Investitions- und Tilgungszuschüsse zwischen Unternehmungen und Betrieben der Gebietskörperschaft und der Gebietskörperschaft			
2127	Nicht finanzierungswirksamer Transferertrag	3.452,91	1.300,00	2.152,91
213	<b>Finanzerträge</b>	0,00	0,00	0,00
2131	Erträge aus Zinsen			
2132	Erträge aus Zinsen aus derivativen Finanzinstrumenten mit und ohne Grundgeschäft			
2133	Erträge aus Gewinnentnahmen von marktbestimmten Betrieben			
2134	Sonstige Finanzerträge			
2135	Erträge aus Dividenden/Gewinnausschüttungen			
2136	Sonstige nicht finanzierungswirksame Finanzerträge			
21	<b>Summe Erträge</b>	163.470,08	215.100,00	-51.629,92
221	<b>Personalaufwand</b>	0,00	0,00	0,00
2211	Personalaufwand (Bezüge, Nebengebühren, Mehrleistungen)			
2212	Gesetzlicher und freiwilliger Sozialaufwand			
2213	Sonstiger Personalaufwand			
2214	Nicht finanzierungswirksamer Personalaufwand			
222	<b>Sachaufwand</b>	251.358,62	259.100,00	-7.741,38
2221	Gebrauchs- und Verbrauchsgüter, Handelswaren	20.128,23	15.100,00	5.028,23
2222	Verwaltungs- und Betriebsaufwand	15.120,24	15.300,00	-179,76
2223	Leasing- und Mietaufwand	26.400,00	30.000,00	-3.600,00
2224	Instandhaltung	22.284,01	35.000,00	-12.715,99
2225	Sonstiger Sachaufwand		2.000,00	-2.000,00
2226	Nicht finanzierungswirksamer Sachaufwand	167.426,14	161.700,00	5.726,14

**Straßen- und Wasserbau, Verkehr (Gruppe 6)**

MVAG	Mittelverwendungs- und aufbringungsgruppen (1. und 2. Ebene)	RA 2025	VA 2025	RA - VA
223	<b>Transferaufwand</b>			
2231	Transferaufwand an Träger des öffentlichen Rechts	8.670,00	8.700,00	-30,00
2232	Transferaufwand an Beteiligungen	8.670,00	8.700,00	-30,00
2233	Transferaufwand an Unternehmen (mit Finanzunternehmen)			
2234	Transferaufwand an Haushalte und Organisationen ohne Erwerbscharakter			
2235	Transferaufwand an das Ausland			
2236	Investitions- und Tilgungszuschüsse zwischen Unternehmungen und Betrieben der Gebietskörperschaft und der Gebietskörperschaft			
2237	Nicht finanzierungswirksamer Transferaufwand			
224	<b>Finanzaufwand</b>			
2241	Aufwendungen für Zinsen	0,00	0,00	0,00
2242	Zinsen und sonstige Aufwendungen aus derivativen Finanzinstrumenten mit und ohne Grundgeschäft			
2243	Gewinnentnahmen von Unternehmungen und marktbestimmten Betrieben der Gebietskörperschaft (innerhalb der Gebietskörperschaft)			
2244	Sonstiger Finanzaufwand			
2245	Nicht finanzierungswirksamer Finanzaufwand			
22	<b>Summe Aufwendungen</b>	260.028,62	267.800,00	-7.771,38
SA0	<b>Saldo (0) Nettoergebnis (21 - 22)</b>	-96.558,54	-52.700,00	-43.858,54
230	<b>Entnahmen von Haushaltsrücklagen</b>			
2301	Entnahmen von Haushaltsrücklagen	0,00	0,00	0,00
240	<b>Zuweisungen an Haushaltsrücklagen</b>			
2401	Zuweisungen an Haushaltsrücklagen	0,00	0,00	0,00
SA01	<b>Saldo (01) Haushaltsrücklagen (230 - 240)</b>	0,00	0,00	0,00
SA00	<b>Saldo (00) Nettoergebnis nach Haushaltsrücklagen (Saldo 0 + Saldo 01)</b>	-96.558,54	-52.700,00	-43.858,54

## Wirtschaftsförderung (Gruppe 7)

MVAG	Mittelverwendungs- und aufbringungsgruppen (1. und 2. Ebene)	RA 2025	VA 2025	RA - VA
211	<b>Erträge aus der operativen Verwaltungstätigkeit</b>	4.275,00	2.100,00	2.175,00
2111	Erträge aus eigenen Abgaben			
2112	Erträge aus Ertragsanteilen			
2113	Erträge aus Gebühren			
2114	Erträge aus Leistungen		100,00	-100,00
2115	Erträge aus Besitz und wirtschaftlicher Tätigkeit			
2116	Erträge aus Veräußerung und sonstige Erträge	4.275,00	2.000,00	2.275,00
2117	Nicht finanzierungswirksame operative Erträge			
212	<b>Erträge aus Transfers</b>	0,00	0,00	0,00
2121	Transferertrag von Trägern des öffentlichen Rechts			
2122	Transferertrag von Beteiligungen			
2123	Transferertrag von Unternehmen (mit Finanzunternehmen)			
2124	Transferertrag von Haushalten und Organisationen ohne Erwerbscharakter			
2125	Transferertrag vom Ausland			
2126	Investitions- und Tilgungszuschüsse zwischen Unternehmungen und Betrieben der Gebietskörperschaft und der Gebietskörperschaft			
2127	Nicht finanzierungswirksamer Transferertrag			
213	<b>Finanzerträge</b>	0,00	0,00	0,00
2131	Erträge aus Zinsen			
2132	Erträge aus Zinsen aus derivativen Finanzinstrumenten mit und ohne Grundgeschäft			
2133	Erträge aus Gewinnentnahmen von marktbestimmten Betrieben			
2134	Sonstige Finanzerträge			
2135	Erträge aus Dividenden/Gewinnausschüttungen			
2136	Sonstige nicht finanzierungswirksame Finanzerträge			
21	<b>Summe Erträge</b>	4.275,00	2.100,00	2.175,00
221	<b>Personalaufwand</b>	0,00	0,00	0,00
2211	Personalaufwand (Bezüge, Nebengebühren, Mehrleistungen)			
2212	Gesetzlicher und freiwilliger Sozialaufwand			
2213	Sonstiger Personalaufwand			
2214	Nicht finanzierungswirksamer Personalaufwand			
222	<b>Sachaufwand</b>	25.537,86	29.700,00	-4.162,14
2221	Gebrauchs- und Verbrauchsgüter, Handelswaren	4.996,77	8.000,00	-3.003,23
2222	Verwaltungs- und Betriebsaufwand			
2223	Leasing- und Mietaufwand			
2224	Instandhaltung			
2225	Sonstiger Sachaufwand	20.541,09	21.700,00	-1.158,91
2226	Nicht finanzierungswirksamer Sachaufwand			

## Wirtschaftsförderung (Gruppe 7)

MVAG	Mittelverwendungs- und aufbringungsgruppen (1. und 2. Ebene)	RA 2025	VA 2025	RA - VA
223	<b>Transferaufwand</b>			
2231	Transferaufwand an Träger des öffentlichen Rechts	11.526,18	20.600,00	-9.073,82
2232	Transferaufwand an Beteiligungen			
2233	Transferaufwand an Unternehmen (mit Finanzunternehmen)			
2234	Transferaufwand an Haushalte und Organisationen ohne Erwerbscharakter	11.526,18	20.600,00	-9.073,82
2235	Transferaufwand an das Ausland			
2236	Investitions- und Tilgungszuschüsse zwischen Unternehmungen und Betrieben der Gebietskörperschaft und der Gebietskörperschaft			
2237	Nicht finanzierungswirksamer Transferaufwand			
224	<b>Finanzaufwand</b>			
2241	Aufwendungen für Zinsen	0,00	0,00	0,00
2242	Zinsen und sonstige Aufwendungen aus derivativen Finanzinstrumenten mit und ohne Grundgeschäft			
2243	Gewinnentnahmen von Unternehmungen und marktbestimmten Betrieben der Gebietskörperschaft (innerhalb der Gebietskörperschaft)			
2244	Sonstiger Finanzaufwand			
2245	Nicht finanzierungswirksamer Finanzaufwand			
22	<b>Summe Aufwendungen</b>	37.064,04	50.300,00	-13.235,96
SA0	<b>Saldo (0) Nettoergebnis (21 - 22)</b>	-32.789,04	-48.200,00	15.410,96
230	<b>Entnahmen von Haushaltsrücklagen</b>			
2301	Entnahmen von Haushaltsrücklagen	0,00	0,00	0,00
240	<b>Zuweisungen an Haushaltsrücklagen</b>			
2401	Zuweisungen an Haushaltsrücklagen	0,00	0,00	0,00
SA01	<b>Saldo (01) Haushaltsrücklagen (230 - 240)</b>	0,00	0,00	0,00
SA00	<b>Saldo (00) Nettoergebnis nach Haushaltsrücklagen (Saldo 0 + Saldo 01)</b>	-32.789,04	-48.200,00	15.410,96

## Dienstleistungen (Gruppe 8)

MVAG	Mittelverwendungs- und aufbringungsgruppen (1. und 2. Ebene)	RA 2025	VA 2025	RA - VA
<b>211</b>	<b>Erträge aus der operativen Verwaltungstätigkeit</b>	<b>3.392.506,33</b>	<b>3.271.400,00</b>	<b>121.106,33</b>
2111	Erträge aus eigenen Abgaben			
2112	Erträge aus Ertragsanteilen			
2113	Erträge aus Gebühren	2.337.874,64	2.309.000,00	28.874,64
2114	Erträge aus Leistungen	79.165,44	79.400,00	-234,56
2115	Erträge aus Besitz und wirtschaftlicher Tätigkeit	23.809,52	23.000,00	809,52
2116	Erträge aus Veräußerung und sonstige Erträge	926.575,18	836.100,00	90.475,18
2117	Nicht finanzierungswirksame operative Erträge	25.081,55	23.900,00	1.181,55
<b>212</b>	<b>Erträge aus Transfers</b>	<b>87.766,36</b>	<b>64.900,00</b>	<b>22.866,36</b>
2121	Transferertrag von Trägern des öffentlichen Rechts	42.195,13	30.000,00	12.195,13
2122	Transferertrag von Beteiligungen			
2123	Transferertrag von Unternehmen (mit Finanzunternehmen)			
2124	Transferertrag von Haushalten und Organisationen ohne Erwerbscharakter			
2125	Transferertrag vom Ausland			
2126	Investitions- und Tilgungszuschüsse zwischen Unternehmungen und Betrieben der Gebietskörperschaft und der Gebietskörperschaft			
2127	Nicht finanzierungswirksamer Transferertrag	45.571,23	34.900,00	10.671,23
<b>213</b>	<b>Finanzerträge</b>	<b>0,00</b>	<b>0,00</b>	<b>0,00</b>
2131	Erträge aus Zinsen			
2132	Erträge aus Zinsen aus derivativen Finanzinstrumenten mit und ohne Grundgeschäft			
2133	Erträge aus Gewinnentnahmen von marktbestimmten Betrieben			
2134	Sonstige Finanzerträge			
2135	Erträge aus Dividenden/Gewinnausschüttungen			
2136	Sonstige nicht finanzierungswirksame Finanzerträge			
<b>21</b>	<b>Summe Erträge</b>	<b>3.480.272,69</b>	<b>3.336.300,00</b>	<b>143.972,69</b>
<b>221</b>	<b>Personalaufwand</b>	<b>857.969,59</b>	<b>966.600,00</b>	<b>-108.630,41</b>
2211	Personalaufwand (Bezüge, Nebengebühren, Mehrleistungen)	682.265,28	768.700,00	-86.434,72
2212	Gesetzlicher und freiwilliger Sozialaufwand	168.640,50	191.500,00	-22.859,50
2213	Sonstiger Personalaufwand			
2214	Nicht finanzierungswirksamer Personalaufwand	7.063,81	6.400,00	663,81
<b>222</b>	<b>Sachaufwand</b>	<b>2.567.624,31</b>	<b>2.552.900,00</b>	<b>14.724,31</b>
2221	Gebrauchs- und Verbrauchsgüter, Handelswaren	667.393,69	663.100,00	4.293,69
2222	Verwaltungs- und Betriebsaufwand	118.274,40	95.100,00	23.174,40
2223	Leasing- und Mietaufwand	31.514,77	29.500,00	2.014,77
2224	Instandhaltung	168.335,67	262.500,00	-94.164,33
2225	Sonstiger Sachaufwand	1.096.197,04	1.037.400,00	58.797,04
2226	Nicht finanzierungswirksamer Sachaufwand	485.908,74	465.300,00	20.608,74

## Dienstleistungen (Gruppe 8)

MVAG	Mittelverwendungs- und aufbringungsgruppen (1. und 2. Ebene)	RA 2025	VA 2025	RA - VA
223	<b>Transferaufwand</b>			
2231	Transferaufwand an Träger des öffentlichen Rechts	467.157,65	467.700,00	-542,35
2232	Transferaufwand an Beteiligungen	411.400,00	412.000,00	-600,00
2233	Transferaufwand an Unternehmen (mit Finanzunternehmen)			
2234	Transferaufwand an Haushalte und Organisationen ohne Erwerbscharakter	54.797,65	54.800,00	-2,35
2235	Transferaufwand an das Ausland	960,00	900,00	60,00
2236	Investitions- und Tilgungszuschüsse zwischen Unternehmungen und Betrieben der Gebietskörperschaft und der Gebietskörperschaft			
2237	Nicht finanzierungswirksamer Transferaufwand			
224	<b>Finanzaufwand</b>			
2241	Aufwendungen für Zinsen	35.897,72	66.100,00	-30.202,28
2242	Zinsen und sonstige Aufwendungen aus derivativen Finanzinstrumenten mit und ohne Grundgeschäft	35.391,11	65.600,00	-30.208,89
2243	Gewinnentnahmen von Unternehmungen und marktbestimmten Betrieben der Gebietskörperschaft (innerhalb der Gebietskörperschaft)			
2244	Sonstiger Finanzaufwand			
2245	Nicht finanzierungswirksamer Finanzaufwand	506,61	500,00	6,61
22	<b>Summe Aufwendungen</b>	3.928.649,27	4.053.300,00	-124.650,73
SA0	<b>Saldo (0) Nettoergebnis (21 - 22)</b>	-448.376,58	-717.000,00	268.623,42
230	<b>Entnahmen von Haushaltsrücklagen</b>			
2301	Entnahmen von Haushaltsrücklagen	0,00	0,00	0,00
240	<b>Zuweisungen an Haushaltsrücklagen</b>			
2401	Zuweisungen an Haushaltsrücklagen	171,71	0,00	171,71
SA01	<b>Saldo (01) Haushaltsrücklagen (230 - 240)</b>	-171,71	0,00	-171,71
SA00	<b>Saldo (00) Nettoergebnis nach Haushaltsrücklagen (Saldo 0 + Saldo 01)</b>	-448.548,29	-717.000,00	268.451,71

## Finanzwirtschaft (Gruppe 9)

MVAG	Mittelverwendungs- und aufbringungsgruppen (1. und 2. Ebene)	RA 2025	VA 2025	RA - VA
211	<b>Erträge aus der operativen Verwaltungstätigkeit</b>	6.159.139,68	6.054.000,00	105.139,68
2111	Erträge aus eigenen Abgaben	1.292.631,18	1.237.500,00	55.131,18
2112	Erträge aus Ertragsanteilen	4.851.315,94	4.804.000,00	47.315,94
2113	Erträge aus Gebühren			
2114	Erträge aus Leistungen	12.972,56	12.500,00	472,56
2115	Erträge aus Besitz und wirtschaftlicher Tätigkeit			
2116	Erträge aus Veräußerung und sonstige Erträge	2.220,00		2.220,00
2117	Nicht finanzierungswirksame operative Erträge			
212	<b>Erträge aus Transfers</b>	881.863,01	937.800,00	-55.936,99
2121	Transferertrag von Trägern des öffentlichen Rechts	881.863,01	937.800,00	-55.936,99
2122	Transferertrag von Beteiligungen			
2123	Transferertrag von Unternehmen (mit Finanzunternehmen)			
2124	Transferertrag von Haushalten und Organisationen ohne Erwerbscharakter			
2125	Transferertrag vom Ausland			
2126	Investitions- und Tilgungszuschüsse zwischen Unternehmungen und Betrieben der Gebietskörperschaft und der Gebietskörperschaft			
2127	Nicht finanzierungswirksamer Transferertrag			
213	<b>Finanzerträge</b>	4.511,73	100,00	4.411,73
2131	Erträge aus Zinsen	4.511,73	100,00	4.411,73
2132	Erträge aus Zinsen aus derivativen Finanzinstrumenten mit und ohne Grundgeschäft			
2133	Erträge aus Gewinnentnahmen von marktbestimmten Betrieben			
2134	Sonstige Finanzerträge			
2135	Erträge aus Dividenden/Gewinnausschüttungen			
2136	Sonstige nicht finanzierungswirksame Finanzerträge			
21	<b>Summe Erträge</b>	7.045.514,42	6.991.900,00	53.614,42
221	<b>Personalaufwand</b>	0,00	0,00	0,00
2211	Personalaufwand (Bezüge, Nebengebühren, Mehrleistungen)			
2212	Gesetzlicher und freiwilliger Sozialaufwand			
2213	Sonstiger Personalaufwand			
2214	Nicht finanzierungswirksamer Personalaufwand			
222	<b>Sachaufwand</b>	42.437,19	7.800,00	34.637,19
2221	Gebrauchs- und Verbrauchsgüter, Handelswaren			
2222	Verwaltungs- und Betriebsaufwand	867,00	1.800,00	-933,00
2223	Leasing- und Mietaufwand			
2224	Instandhaltung			
2225	Sonstiger Sachaufwand	41.570,19	6.000,00	35.570,19
2226	Nicht finanzierungswirksamer Sachaufwand			

## Finanzwirtschaft (Gruppe 9)

MVAG	Mittelverwendungs- und aufbringungsgruppen (1. und 2. Ebene)	RA 2025	VA 2025	RA - VA
223	<b>Transferaufwand</b>			
2231	Transferaufwand an Träger des öffentlichen Rechts	8.435,11	8.000,00	435,11
2232	Transferaufwand an Beteiligungen	8.435,11	8.000,00	435,11
2233	Transferaufwand an Unternehmen (mit Finanzunternehmen)			
2234	Transferaufwand an Haushalte und Organisationen ohne Erwerbscharakter			
2235	Transferaufwand an das Ausland			
2236	Investitions- und Tilgungszuschüsse zwischen Unternehmungen und Betrieben der Gebietskörperschaft und der Gebietskörperschaft			
2237	Nicht finanzierungswirksamer Transferaufwand			
224	<b>Finanzaufwand</b>			
2241	Aufwendungen für Zinsen	417,21	1.000,00	-582,79
2242	Zinsen und sonstige Aufwendungen aus derivativen Finanzinstrumenten mit und ohne Grundgeschäft			
2243	Gewinnentnahmen von Unternehmungen und marktbestimmten Betrieben der Gebietskörperschaft (innerhalb der Gebietskörperschaft)			
2244	Sonstiger Finanzaufwand			
2245	Nicht finanzierungswirksamer Finanzaufwand	417,21	1.000,00	-582,79
22	<b>Summe Aufwendungen</b>	51.289,51	16.800,00	34.489,51
SA0	<b>Saldo (0) Nettoergebnis (21 - 22)</b>	6.994.224,91	6.975.100,00	19.124,91
230	<b>Entnahmen von Haushaltsrücklagen</b>			
2301	Entnahmen von Haushaltsrücklagen	1.293.513,45	0,00	1.293.513,45
240	<b>Zuweisungen an Haushaltsrücklagen</b>	1.293.513,45		1.293.513,45
2401	Zuweisungen an Haushaltsrücklagen	19.319,62	0,00	19.319,62
SA01	<b>Saldo (01) Haushaltsrücklagen (230 - 240)</b>	19.319,62		19.319,62
SA00	<b>Saldo (00) Nettoergebnis nach Haushaltsrücklagen (Saldo 0 + Saldo 01)</b>	1.274.193,83	0,00	1.274.193,83
		8.268.418,74	6.975.100,00	1.293.318,74

Finanzierungshaushalt Bereichsbudget 1. und 2. Ebene  
(Anlage 1b)



## Vertretungskörper und allgemeine Verwaltung (Gruppe 0)

MVAG	Mittelverwendungs- und aufbringungsgruppen (1. und 2. Ebene)	RA 2025	VA 2025	RA - VA
311	<b>Einzahlungen aus operativer Verwaltungstätigkeit</b>	221.891,72	197.700,00	24.191,72
3111	Einzahlungen aus eigenen Abgaben			
3112	Einzahlungen aus Ertragsanteilen			
3113	Einzahlungen aus Gebühren			
3114	Einzahlungen aus Leistungen	170.349,70	153.500,00	16.849,70
3115	Einzahlungen aus Besitz und wirtschaftlicher Tätigkeit	28.674,30	37.000,00	-8.325,70
3116	Einzahlungen aus Veräußerung von geringwertigen Wirtschaftsgütern (GWG) und sonstige Einzahlungen	22.867,72	7.200,00	15.667,72
312	<b>Einzahlungen aus Transfers</b>	0,00	0,00	0,00
3121	Transferzahlungen von Trägern des öffentlichen Rechts			
3122	Transferzahlungen von Beteiligungen			
3123	Transferzahlungen von Unternehmen (inkl. Finanzunternehmen)			
3124	Transferzahlungen von Haushalten und Organisationen ohne Erwerbscharakter			
3125	Transferzahlungen vom Ausland			
3126	Investitions- und Tilgungszuschüsse zwischen Unternehmungen und Betrieben der Gebietskörperschaft und der Gebietskörperschaft			
313	<b>Einzahlungen aus Finanzerträgen</b>	0,00	0,00	0,00
3131	Einzahlungen aus Zinserträgen			
3132	Einzahlungen aus Zinsen aus derivativen Finanzinstrumenten mit und ohne Grundgeschäft			
3133	Einzahlungen aus Gewinnentnahmen von marktbestimmten Betrieben			
3134	Sonstige Einzahlungen aus Finanzerträgen			
3135	Einzahlungen aus Dividenden/Gewinnausschüttungen			
31	<b>Summe Einzahlungen operative Gebarung</b>	221.891,72	197.700,00	24.191,72
321	<b>Auszahlungen aus Personalaufwand</b>	707.206,90	700.500,00	6.706,90
3211	Auszahlungen für Personalaufwand (Bezüge, Nebengebühren, und Mehrleistungsvergütungen)	560.393,69	557.600,00	2.793,69
3212	Auszahlungen für gesetzliche und freiwillige Sozialaufwendungen	139.240,71	137.600,00	1.640,71
3213	Auszahlungen aus sonstigem Personalaufwand	7.572,50	5.300,00	2.272,50
322	<b>Auszahlungen aus Sachaufwand</b>	857.566,44	897.400,00	-39.833,56
3221	Auszahlungen für Gebrauchs- und Verbrauchsgüter, Handelswaren	36.749,41	56.500,00	-19.750,59
3222	Auszahlungen für Verwaltungs- und Betriebsaufwand	79.173,42	80.900,00	-1.726,58
3223	Auszahlungen für Leasing- und Mietaufwand	146.712,71	160.500,00	-13.787,29
3224	Auszahlungen für Instandhaltung	28.556,48	18.500,00	10.056,48
3225	Sonstige Auszahlungen aus Sachaufwand	566.374,42	581.000,00	-14.625,58
3226	Auszahlungen aus der Inanspruchnahme von Haftungen			
323	<b>Auszahlungen aus Transfers</b>	54.052,58	55.900,00	-1.847,42
3231	Transferzahlungen an Träger des öffentlichen Rechts	33.703,44	33.700,00	3,44

## Vertretungskörper und allgemeine Verwaltung (Gruppe 0)

MVAG	Mittelverwendungs- und aufbringungsgruppen (1. und 2. Ebene)	RA 2025	VA 2025	RA - VA
3232	Transferzahlungen an Beteiligungen			
3233	Transferzahlungen an Unternehmen (inkl. Finanzunternehmen)			
3234	Transferzahlungen an Haushalte und Organisationen ohne Erwerbscharakter			
3235	Transferzahlungen an das Ausland	20.349,14	22.200,00	-1.850,86
3236	Investitions- und Tilgungszuschüsse zwischen Unternehmungen und Betrieben der Gebietskörperschaft und der Gebietskörperschaft			
<b>324</b>	<b>Auszahlungen aus Finanzaufwand</b>			
3241	Auszahlungen für Zinsen	703,61	600,00	103,61
3242	Auszahlungen für Zinsen aus derivativen Finanzinstrumenten mit und ohne Grundgeschäft			
3243	Auszahlungen aus Gewinnentnahmen von marktbestimmten Betrieben			
3244	Sonstige Auszahlungen aus Finanzaufwendungen	703,61	600,00	103,61
<b>32</b>	<b>Summe Auszahlungen operative Gebarung</b>	<b>1.619.529,53</b>	<b>1.654.400,00</b>	<b>-34.870,47</b>
<b>SA1</b>	<b>Saldo (1) Geldfluss aus der operativen Gebarung (31 – 32)</b>	<b>-1.397.637,81</b>	<b>-1.456.700,00</b>	<b>59.062,19</b>
<b>331</b>	<b>Einzahlungen aus der Investitionstätigkeit</b>			
3311	Einzahlungen aus der Veräußerung von immateriellem Vermögen	0,00	0,00	0,00
3312	Einzahlungen aus der Veräußerung von Grundstücken und Grundstückeinrichtungen			
3313	Einzahlungen aus der Veräußerung von Gebäuden und Bauten			
3314	Einzahlungen aus der Veräußerung von technischen Anlagen, Fahrzeugen und Maschinen			
3315	Einzahlungen aus der Veräußerung von Amts-, Betriebs- und Geschäftsausstattung			
3316	Einzahlungen aus der Veräußerung von Kulturgütern			
3317	Einzahlungen aus der Veräußerung von Beteiligungen			
3318	Einzahlungen aus der Veräußerung von kofinanzierten Schutzbauten			
<b>332</b>	<b>Einzahlungen aus der Rückzahlung von Darlehen sowie gewährten Vorschüssen</b>			
3321	Einzahlungen aus Darlehen an Träger des öffentlichen Rechts	9.200,00	3.400,00	5.800,00
3322	Einzahlungen aus Darlehen an Beteiligungen			
3323	Einzahlungen aus Darlehen an Unternehmen und Haushalte			
3325	Einzahlungen aus Vorschüssen und Anzahlungen	9.200,00	3.400,00	5.800,00
<b>333</b>	<b>Einzahlungen aus Kapitaltransfers</b>			
3331	Kapitaltransferzahlungen von Trägern des öffentlichen Rechts	0,00	29.000,00	-29.000,00
3332	Kapitaltransferzahlungen von Beteiligungen		29.000,00	-29.000,00
3333	Kapitaltransferzahlungen von Unternehmen			
3334	Kapitaltransferzahlungen von Haushalten und Organisationen ohne Erwerbscharakter			
3335	Kapitaltransferzahlungen vom Ausland			

## Vertretungskörper und allgemeine Verwaltung (Gruppe 0)

MVAG	Mittelverwendungs- und aufbringungsgruppen (1. und 2. Ebene)	RA 2025	VA 2025	RA - VA
33	Summe Einzahlungen investive Gebarung	9.200,00	32.400,00	-23.200,00
341	<b>Auszahlungen aus der Investitionstätigkeit</b>	20.327,09	30.000,00	-9.672,91
3411	Auszahlungen für den Erwerb von immateriellem Vermögen	6.540,60	5.000,00	1.540,60
3412	Auszahlungen für den Erwerb von Grundstücken und Grundstückseinrichtungen			
3413	Auszahlungen für den Erwerb von Gebäuden und Bauten	2.144,34	10.000,00	-7.855,66
3414	Auszahlungen für den Erwerb von technischen Anlagen, Fahrzeugen und Maschinen			
3415	Auszahlungen für den Erwerb von Amts-, Betriebs- und Geschäftsausstattung	11.642,15	15.000,00	-3.357,85
3416	Auszahlungen für den Erwerb von Kulturgütern			
3417	Auszahlungen für den Erwerb von Beteiligungen			
3418	Auszahlungen für den Erwerb von kofinanzierten Schutzbauten			
342	<b>Auszahlungen aus der Gewährung von Darlehen sowie gewährten Vorschüssen</b>	9.000,00	0,00	9.000,00
3421	Auszahlungen von Darlehen an Träger des öffentlichen Rechts			
3422	Auszahlungen von Darlehen an Beteiligungen			
3423	Auszahlungen von Darlehen an Unternehmen und Haushalte			
3425	Auszahlungen von Vorschüssen und Anzahlungen	9.000,00		9.000,00
343	<b>Auszahlungen aus Kapitaltransfers</b>	0,00	0,00	0,00
3431	Kapitaltransferzahlungen an Träger des öffentlichen Rechts			
3432	Kapitaltransferzahlungen an Beteiligungen			
3433	Kapitaltransferzahlungen an Unternehmen (Finanzunternehmen)			
3434	Kapitaltransferzahlungen an Haushalte und Organisationen ohne Erwerbscharakter			
3435	Kapitaltransferzahlungen an das Ausland			
34	<b>Summe Auszahlungen investive Gebarung</b>	29.327,09	30.000,00	-672,91
SA2	<b>Saldo (2) Geldfluss aus der investiven Gebarung (33 – 34)</b>	-20.127,09	2.400,00	-22.527,09
SA3	<b>Saldo (3) Nettofinanzierungssaldo (Saldo 1 + Saldo 2)</b>	-1.417.764,90	-1.454.300,00	36.535,10
351	<b>Einzahlungen aus der Aufnahme von Finanzschulden</b>	0,00	0,00	0,00
3511	Einzahlungen aus empfangenen Darlehen von öffentlichen Körperschaften und Rechtsträgern			
3512	Einzahlungen aus empfangenen Darlehen von Beteiligungen			
3513	Einzahlungen aus empfangenen Darlehen von Unternehmen und privaten Haushalten			
3514	Einzahlungen aus Finanzschulden (Finanzunternehmen)			
3515	Einzahlungen aus Aufnahmen von Leasingverbindlichkeiten			
353	<b>Einzahlungen infolge eines Kapitaltausches bei derivativen Finanzinstrumenten mit Grundgeschäft</b>	0,00	0,00	0,00
3530	Einzahlungen infolge eines Kapitaltausches bei derivativen Finanzinstrumenten mit Grundgeschäft			

## Vertretungskörper und allgemeine Verwaltung (Gruppe 0)

MVAG	Mittelverwendungs- und aufbringungsgruppen (1. und 2. Ebene)	RA 2025	VA 2025	RA - VA
355	Einzahlungen aus dem Abgang von Finanzinstrumenten			
3550	Einzahlungen aus dem Abgang von Finanzinstrumenten	0,00	0,00	0,00
<b>35</b>	<b>Summe Einzahlungen aus der Finanzierungstätigkeit</b>	<b>0,00</b>	<b>0,00</b>	<b>0,00</b>
361	Auszahlungen aus der Tilgung von Finanzschulden			
3611	Auszahlungen aus empfangenen Darlehen von öffentlichen Körperschaften und Rechtsträgern	0,00	0,00	0,00
3612	Auszahlungen aus empfangenen Darlehen von Beteiligungen			
3613	Auszahlungen aus empfangenen Darlehen von Unternehmen und privaten Haushalten			
3614	Auszahlungen aus Finanzschulden			
3615	Auszahlungen aus Rückzahlungen von Leasingverbindlichkeiten			
363	Auszahlungen infolge eines Kapitaltausches bei derivativen Finanzinstrumenten mit Grundgeschäft			
3630	Auszahlungen infolge eines Kapitaltausches bei derivativen Finanzinstrumenten mit Grundgeschäft	0,00	0,00	0,00
365	Auszahlungen für den Erwerb von Finanzinstrumenten			
3650	Auszahlungen für den Erwerb von Finanzinstrumenten	0,00	0,00	0,00
<b>36</b>	<b>Summe Auszahlungen aus der Finanzierungstätigkeit</b>	<b>0,00</b>	<b>0,00</b>	<b>0,00</b>
SA4	Saldo (4) Geldfluss aus der Finanzierungstätigkeit (35 – 36)	0,00	0,00	0,00
SA5	Saldo (5) Geldfluss aus der voranschlagswirksamen Gebarung (Saldo 3 + Saldo 4)	-1.417.764,90	-1.454.300,00	36.535,10

## Öffentliche Ordnung und Sicherheit (Gruppe 1)

MVAG	Mittelverwendungs- und aufbringungsgruppen (1. und 2. Ebene)	RA 2025	VA 2025	RA - VA
311	<b>Einzahlungen aus operativer Verwaltungstätigkeit</b>	23.748,77	24.100,00	-351,23
3111	Einzahlungen aus eigenen Abgaben			
3112	Einzahlungen aus Ertragsanteilen			
3113	Einzahlungen aus Gebühren			
3114	Einzahlungen aus Leistungen	23.667,00	24.000,00	-333,00
3115	Einzahlungen aus Besitz und wirtschaftlicher Tätigkeit			
3116	Einzahlungen aus Veräußerung von geringwertigen Wirtschaftsgütern (GWG) und sonstige Einzahlungen	81,77	100,00	-18,23
312	<b>Einzahlungen aus Transfers</b>	117.001,80	150.400,00	-33.398,20
3121	Transferzahlungen von Trägern des öffentlichen Rechts	117.001,80	150.400,00	-33.398,20
3122	Transferzahlungen von Beteiligungen			
3123	Transferzahlungen von Unternehmen (inkl. Finanzunternehmen)			
3124	Transferzahlungen von Haushalten und Organisationen ohne Erwerbscharakter			
3125	Transferzahlungen vom Ausland			
3126	Investitions- und Tilgungszuschüsse zwischen Unternehmungen und Betrieben der Gebietskörperschaft und der Gebietskörperschaft			
313	<b>Einzahlungen aus Finanzerträgen</b>	0,00	0,00	0,00
3131	Einzahlungen aus Zinserträgen			
3132	Einzahlungen aus Zinsen aus derivativen Finanzinstrumenten mit und ohne Grundgeschäft			
3133	Einzahlungen aus Gewinnentnahmen von marktbestimmten Betrieben			
3134	Sonstige Einzahlungen aus Finanzerträgen			
3135	Einzahlungen aus Dividenden/Gewinnausschüttungen			
31	<b>Summe Einzahlungen operative Gebarung</b>	140.750,57	174.500,00	-33.749,43
321	<b>Auszahlungen aus Personalaufwand</b>	0,00	0,00	0,00
3211	Auszahlungen für Personalaufwand (Bezüge, Nebengebühren, und Mehrleistungsvergütungen)			
3212	Auszahlungen für gesetzliche und freiwillige Sozialaufwendungen			
3213	Auszahlungen aus sonstigem Personalaufwand			
322	<b>Auszahlungen aus Sachaufwand</b>	27.182,18	28.400,00	-1.217,82
3221	Auszahlungen für Gebrauchs- und Verbrauchsgüter, Handelswaren	1.040,40	200,00	840,40
3222	Auszahlungen für Verwaltungs- und Betriebsaufwand	25.062,83	25.000,00	62,83
3223	Auszahlungen für Leasing- und Mietaufwand			
3224	Auszahlungen für Instandhaltung		1.500,00	-1.500,00
3225	Sonstige Auszahlungen aus Sachaufwand	1.078,95	1.700,00	-621,05
3226	Auszahlungen aus der Inanspruchnahme von Haftungen			
323	<b>Auszahlungen aus Transfers</b>	32.800,00	36.800,00	-4.000,00
3231	Transferzahlungen an Träger des öffentlichen Rechts	32.800,00	36.800,00	-4.000,00

## Öffentliche Ordnung und Sicherheit (Gruppe 1)

MVAG	Mittelverwendungs- und aufbringungsgruppen (1. und 2. Ebene)	RA 2025	VA 2025	RA - VA
3232	Transferzahlungen an Beteiligungen			
3233	Transferzahlungen an Unternehmen (inkl. Finanzunternehmen)			
3234	Transferzahlungen an Haushalte und Organisationen ohne Erwerbscharakter			
3235	Transferzahlungen an das Ausland			
3236	Investitions- und Tilgungszuschüsse zwischen Unternehmungen und Betrieben der Gebietskörperschaft und der Gebietskörperschaft			
<b>324</b>	<b>Auszahlungen aus Finanzaufwand</b>			
3241	Auszahlungen für Zinsen	5.036,85	8.700,00	-3.663,15
3242	Auszahlungen für Zinsen aus derivativen Finanzinstrumenten mit und ohne Grundgeschäft	5.036,85	8.700,00	-3.663,15
3243	Auszahlungen aus Gewinnentnahmen von marktbestimmten Betrieben			
3244	Sonstige Auszahlungen aus Finanzaufwendungen			
<b>32</b>	<b>Summe Auszahlungen operative Gebarung</b>	<b>65.019,03</b>	<b>73.900,00</b>	<b>-8.880,97</b>
<b>SA1</b>	<b>Saldo (1) Geldfluss aus der operativen Gebarung (31 – 32)</b>	<b>75.731,54</b>	<b>100.600,00</b>	<b>-24.868,46</b>
<b>331</b>	<b>Einzahlungen aus der Investitionstätigkeit</b>			
3311	Einzahlungen aus der Veräußerung von immateriellem Vermögen	0,00	0,00	0,00
3312	Einzahlungen aus der Veräußerung von Grundstücken und Grundstückeinrichtungen			
3313	Einzahlungen aus der Veräußerung von Gebäuden und Bauten			
3314	Einzahlungen aus der Veräußerung von technischen Anlagen, Fahrzeugen und Maschinen			
3315	Einzahlungen aus der Veräußerung von Amts-, Betriebs- und Geschäftsausstattung			
3316	Einzahlungen aus der Veräußerung von Kulturgütern			
3317	Einzahlungen aus der Veräußerung von Beteiligungen			
3318	Einzahlungen aus der Veräußerung von kofinanzierten Schutzbauten			
<b>332</b>	<b>Einzahlungen aus der Rückzahlung von Darlehen sowie gewährten Vorschüssen</b>			
3321	Einzahlungen aus Darlehen an Träger des öffentlichen Rechts	0,00	0,00	0,00
3322	Einzahlungen aus Darlehen an Beteiligungen			
3323	Einzahlungen aus Darlehen an Unternehmen und Haushalte			
3325	Einzahlungen aus Vorschüssen und Anzahlungen			
<b>333</b>	<b>Einzahlungen aus Kapitaltransfers</b>			
3331	Kapitaltransferzahlungen von Trägern des öffentlichen Rechts	0,00	0,00	0,00
3332	Kapitaltransferzahlungen von Beteiligungen			
3333	Kapitaltransferzahlungen von Unternehmen			
3334	Kapitaltransferzahlungen von Haushalten und Organisationen ohne Erwerbscharakter			
3335	Kapitaltransferzahlungen vom Ausland			

## Öffentliche Ordnung und Sicherheit (Gruppe 1)

MVAG	Mittelverwendungs- und aufbringungsgruppen (1. und 2. Ebene)	RA 2025	VA 2025	RA - VA
33	<b>Summe Einzahlungen investive Gebarung</b>	0,00	0,00	0,00
341	<b>Auszahlungen aus der Investitionstätigkeit</b>	160.000,00	160.000,00	0,00
3411	Auszahlungen für den Erwerb von immateriellem Vermögen			
3412	Auszahlungen für den Erwerb von Grundstücken und Grundstückseinrichtungen			
3413	Auszahlungen für den Erwerb von Gebäuden und Bauten			
3414	Auszahlungen für den Erwerb von technischen Anlagen, Fahrzeugen und Maschinen	160.000,00	160.000,00	
3415	Auszahlungen für den Erwerb von Amts-, Betriebs- und Geschäftsausstattung			
3416	Auszahlungen für den Erwerb von Kulturgütern			
3417	Auszahlungen für den Erwerb von Beteiligungen			
3418	Auszahlungen für den Erwerb von kofinanzierten Schutzbauten			
342	<b>Auszahlungen aus der Gewährung von Darlehen sowie gewährten Vorschüssen</b>	0,00	0,00	0,00
3421	Auszahlungen von Darlehen an Träger des öffentlichen Rechts			
3422	Auszahlungen von Darlehen an Beteiligungen			
3423	Auszahlungen von Darlehen an Unternehmen und Haushalte			
3425	Auszahlungen von Vorschüssen und Anzahlungen			
343	<b>Auszahlungen aus Kapitaltransfers</b>	1.428,90	1.400,00	28,90
3431	Kapitaltransferzahlungen an Träger des öffentlichen Rechts	1.428,90	1.400,00	28,90
3432	Kapitaltransferzahlungen an Beteiligungen			
3433	Kapitaltransferzahlungen an Unternehmen (Finanzunternehmen)			
3434	Kapitaltransferzahlungen an Haushalte und Organisationen ohne Erwerbscharakter			
3435	Kapitaltransferzahlungen an das Ausland			
34	<b>Summe Auszahlungen investive Gebarung</b>	161.428,90	161.400,00	28,90
SA2	<b>Saldo (2) Geldfluss aus der investiven Gebarung (33 – 34)</b>	-161.428,90	-161.400,00	-28,90
SA3	<b>Saldo (3) Nettofinanzierungssaldo (Saldo 1 + Saldo 2)</b>	-85.697,36	-60.800,00	-24.897,36
351	<b>Einzahlungen aus der Aufnahme von Finanzschulden</b>	0,00	0,00	0,00
3511	Einzahlungen aus empfangenen Darlehen von öffentlichen Körperschaften und Rechtsträgern			
3512	Einzahlungen aus empfangenen Darlehen von Beteiligungen			
3513	Einzahlungen aus empfangenen Darlehen von Unternehmen und privaten Haushalten			
3514	Einzahlungen aus Finanzschulden (Finanzunternehmen)			
3515	Einzahlungen aus Aufnahmen von Leasingverbindlichkeiten			
353	<b>Einzahlungen infolge eines Kapitaltausches bei derivativen Finanzinstrumenten mit Grundgeschäft</b>	0,00	0,00	0,00
3530	Einzahlungen infolge eines Kapitaltausches bei derivativen Finanzinstrumenten mit Grundgeschäft			

## Öffentliche Ordnung und Sicherheit (Gruppe 1)

MVAG	Mittelverwendungs- und aufbringungsgruppen (1. und 2. Ebene)	RA 2025	VA 2025	RA - VA
355	Einzahlungen aus dem Abgang von Finanzinstrumenten			
3550	Einzahlungen aus dem Abgang von Finanzinstrumenten	0,00	0,00	0,00
35	Summe Einzahlungen aus der Finanzierungstätigkeit	0,00	0,00	0,00
361	Auszahlungen aus der Tilgung von Finanzschulden			
3611	Auszahlungen aus empfangenen Darlehen von öffentlichen Körperschaften und Rechtsträgern	41.040,81	40.000,00	1.040,81
3612	Auszahlungen aus empfangenen Darlehen von Beteiligungen			
3613	Auszahlungen aus empfangenen Darlehen von Unternehmen und privaten Haushalten			
3614	Auszahlungen aus Finanzschulden			
3615	Auszahlungen aus Rückzahlungen von Leasingverbindlichkeiten	41.040,81	40.000,00	1.040,81
363	Auszahlungen infolge eines Kapitaltausches bei derivativen Finanzinstrumenten mit Grundgeschäft			
3630	Auszahlungen infolge eines Kapitaltausches bei derivativen Finanzinstrumenten mit Grundgeschäft	0,00	0,00	0,00
365	Auszahlungen für den Erwerb von Finanzinstrumenten			
3650	Auszahlungen für den Erwerb von Finanzinstrumenten	0,00	0,00	0,00
36	Summe Auszahlungen aus der Finanzierungstätigkeit	41.040,81	40.000,00	1.040,81
SA4	Saldo (4) Geldfluss aus der Finanzierungstätigkeit (35 – 36)	-41.040,81	-40.000,00	-1.040,81
SA5	Saldo (5) Geldfluss aus der voranschlagswirksamen Gebarung (Saldo 3 + Saldo 4)	-126.738,17	-100.800,00	-25.938,17

**Unterricht, Erziehung, Sport und Wissenschaft (Gruppe 2)**

MVAG	Mittelverwendungs- und aufbringungsgruppen (1. und 2. Ebene)	RA 2025	VA 2025	RA - VA
<b>311</b>	<b>Einzahlungen aus operativer Verwaltungstätigkeit</b>	<b>632.853,63</b>	<b>565.900,00</b>	<b>66.953,63</b>
3111	Einzahlungen aus eigenen Abgaben			
3112	Einzahlungen aus Ertragsanteilen			
3113	Einzahlungen aus Gebühren			
3114	Einzahlungen aus Leistungen	587.473,13	548.000,00	39.473,13
3115	Einzahlungen aus Besitz und wirtschaftlicher Tätigkeit	13.734,11	13.600,00	134,11
3116	Einzahlungen aus Veräußerung von geringwertigen Wirtschaftsgütern (GWG) und sonstige Einzahlungen	31.646,39	4.300,00	27.346,39
<b>312</b>	<b>Einzahlungen aus Transfers</b>	<b>641.046,43</b>	<b>533.000,00</b>	<b>108.046,43</b>
3121	Transferzahlungen von Trägern des öffentlichen Rechts	607.522,33	503.000,00	104.522,33
3122	Transferzahlungen von Beteiligungen			
3123	Transferzahlungen von Unternehmen (inkl. Finanzunternehmen)			
3124	Transferzahlungen von Haushalten und Organisationen ohne Erwerbscharakter	33.524,10	30.000,00	3.524,10
3125	Transferzahlungen vom Ausland			
3126	Investitions- und Tilgungszuschüsse zwischen Unternehmungen und Betrieben der Gebietskörperschaft und der Gebietskörperschaft			
<b>313</b>	<b>Einzahlungen aus Finanzerträgen</b>	<b>0,00</b>	<b>0,00</b>	<b>0,00</b>
3131	Einzahlungen aus Zinserträgen			
3132	Einzahlungen aus Zinsen aus derivativen Finanzinstrumenten mit und ohne Grundgeschäft			
3133	Einzahlungen aus Gewinnentnahmen von marktbestimmten Betrieben			
3134	Sonstige Einzahlungen aus Finanzerträgen			
3135	Einzahlungen aus Dividenden/Gewinnausschüttungen			
<b>31</b>	<b>Summe Einzahlungen operative Gebarung</b>	<b>1.273.900,06</b>	<b>1.098.900,00</b>	<b>175.000,06</b>
<b>321</b>	<b>Auszahlungen aus Personalaufwand</b>	<b>1.122.423,66</b>	<b>1.208.000,00</b>	<b>-85.576,34</b>
3211	Auszahlungen für Personalaufwand (Bezüge, Nebengebühren, und Mehrleistungsvergütungen)	902.413,46	970.200,00	-67.786,54
3212	Auszahlungen für gesetzliche und freiwillige Sozialaufwendungen	220.010,20	237.800,00	-17.789,80
3213	Auszahlungen aus sonstigem Personalaufwand			
<b>322</b>	<b>Auszahlungen aus Sachaufwand</b>	<b>1.191.395,38</b>	<b>1.210.500,00</b>	<b>-19.104,62</b>
3221	Auszahlungen für Gebrauchs- und Verbrauchsgüter, Handelswaren	205.191,39	215.500,00	-10.308,61
3222	Auszahlungen für Verwaltungs- und Betriebsaufwand	57.108,85	57.700,00	-591,15
3223	Auszahlungen für Leasing- und Mietaufwand	96.023,18	102.000,00	-5.976,82
3224	Auszahlungen für Instandhaltung	68.147,33	68.500,00	-352,67
3225	Sonstige Auszahlungen aus Sachaufwand	764.924,63	766.800,00	-1.875,37
3226	Auszahlungen aus der Inanspruchnahme von Haftungen			
<b>323</b>	<b>Auszahlungen aus Transfers</b>	<b>79.955,78</b>	<b>97.100,00</b>	<b>-17.144,22</b>
3231	Transferzahlungen an Träger des öffentlichen Rechts	17.109,01	13.800,00	3.309,01

## Unterricht, Erziehung, Sport und Wissenschaft (Gruppe 2)

MVAG	Mittelverwendungs- und aufbringungsgruppen (1. und 2. Ebene)	RA 2025	VA 2025	RA - VA
3232	Transferzahlungen an Beteiligungen			
3233	Transferzahlungen an Unternehmen (inkl. Finanzunternehmen)			
3234	Transferzahlungen an Haushalte und Organisationen ohne Erwerbscharakter			
3235	Transferzahlungen an das Ausland	62.846,77	83.300,00	-20.453,23
3236	Investitions- und Tilgungszuschüsse zwischen Unternehmungen und Betrieben der Gebietskörperschaft und der Gebietskörperschaft			
<b>324</b>	<b>Auszahlungen aus Finanzaufwand</b>			
3241	Auszahlungen für Zinsen	151.910,76	197.100,00	-45.189,24
3242	Auszahlungen für Zinsen aus derivativen Finanzinstrumenten mit und ohne Grundgeschäft	151.910,76	197.100,00	-45.189,24
3243	Auszahlungen aus Gewinnentnahmen von marktbestimmten Betrieben			
3244	Sonstige Auszahlungen aus Finanzaufwendungen			
<b>32</b>	<b>Summe Auszahlungen operative Gebarung</b>	<b>2.545.685,58</b>	<b>2.712.700,00</b>	<b>-167.014,42</b>
<b>SA1</b>	<b>Saldo (1) Geldfluss aus der operativen Gebarung (31 – 32)</b>	<b>-1.271.785,52</b>	<b>-1.613.800,00</b>	<b>342.014,48</b>
<b>331</b>	<b>Einzahlungen aus der Investitionstätigkeit</b>			
3311	Einzahlungen aus der Veräußerung von immateriellem Vermögen	0,00	0,00	0,00
3312	Einzahlungen aus der Veräußerung von Grundstücken und Grundstückeinrichtungen			
3313	Einzahlungen aus der Veräußerung von Gebäuden und Bauten			
3314	Einzahlungen aus der Veräußerung von technischen Anlagen, Fahrzeugen und Maschinen			
3315	Einzahlungen aus der Veräußerung von Amts-, Betriebs- und Geschäftsausstattung			
3316	Einzahlungen aus der Veräußerung von Kulturgütern			
3317	Einzahlungen aus der Veräußerung von Beteiligungen			
3318	Einzahlungen aus der Veräußerung von kofinanzierten Schutzbauten			
<b>332</b>	<b>Einzahlungen aus der Rückzahlung von Darlehen sowie gewährten Vorschüssen</b>			
3321	Einzahlungen aus Darlehen an Träger des öffentlichen Rechts	0,00	0,00	0,00
3322	Einzahlungen aus Darlehen an Beteiligungen			
3323	Einzahlungen aus Darlehen an Unternehmen und Haushalte			
3325	Einzahlungen aus Vorschüssen und Anzahlungen			
<b>333</b>	<b>Einzahlungen aus Kapitaltransfers</b>			
3331	Kapitaltransferzahlungen von Trägern des öffentlichen Rechts	376.894,42	665.000,00	-288.105,58
3332	Kapitaltransferzahlungen von Beteiligungen	376.894,42	665.000,00	-288.105,58
3333	Kapitaltransferzahlungen von Unternehmen			
3334	Kapitaltransferzahlungen von Haushalten und Organisationen ohne Erwerbscharakter			
3335	Kapitaltransferzahlungen vom Ausland			

## Unterricht, Erziehung, Sport und Wissenschaft (Gruppe 2)

MVAG	Mittelverwendungs- und aufbringungsgruppen (1. und 2. Ebene)	RA 2025	VA 2025	RA - VA
33	<b>Summe Einzahlungen investive Gebarung</b>	376.894,42	665.000,00	-288.105,58
341	<b>Auszahlungen aus der Investitionstätigkeit</b>	2.691.081,22	3.215.400,00	-524.318,78
3411	Auszahlungen für den Erwerb von immateriellem Vermögen			
3412	Auszahlungen für den Erwerb von Grundstücken und Grundstückseinrichtungen	466.254,71	713.000,00	-246.745,29
3413	Auszahlungen für den Erwerb von Gebäuden und Bauten	2.053.100,78	2.199.400,00	-146.299,22
3414	Auszahlungen für den Erwerb von technischen Anlagen, Fahrzeugen und Maschinen			
3415	Auszahlungen für den Erwerb von Amts-, Betriebs- und Geschäftsausstattung	171.725,73	303.000,00	-131.274,27
3416	Auszahlungen für den Erwerb von Kulturgütern			
3417	Auszahlungen für den Erwerb von Beteiligungen			
3418	Auszahlungen für den Erwerb von kofinanzierten Schutzbauten			
342	<b>Auszahlungen aus der Gewährung von Darlehen sowie gewährten Vorschüssen</b>	0,00	0,00	0,00
3421	Auszahlungen von Darlehen an Träger des öffentlichen Rechts			
3422	Auszahlungen von Darlehen an Beteiligungen			
3423	Auszahlungen von Darlehen an Unternehmen und Haushalte			
3425	Auszahlungen von Vorschüssen und Anzahlungen			
343	<b>Auszahlungen aus Kapitaltransfers</b>	0,00	20.000,00	-20.000,00
3431	Kapitaltransferzahlungen an Träger des öffentlichen Rechts			
3432	Kapitaltransferzahlungen an Beteiligungen			
3433	Kapitaltransferzahlungen an Unternehmen (Finanzunternehmen)			
3434	Kapitaltransferzahlungen an Haushalte und Organisationen ohne Erwerbscharakter		20.000,00	-20.000,00
3435	Kapitaltransferzahlungen an das Ausland			
34	<b>Summe Auszahlungen investive Gebarung</b>	2.691.081,22	3.235.400,00	-544.318,78
SA2	<b>Saldo (2) Geldfluss aus der investiven Gebarung (33 – 34)</b>	-2.314.186,80	-2.570.400,00	256.213,20
SA3	<b>Saldo (3) Nettofinanzierungssaldo (Saldo 1 + Saldo 2)</b>	-3.585.972,32	-4.184.200,00	598.227,68
351	<b>Einzahlungen aus der Aufnahme von Finanzschulden</b>	500.000,00	1.000.000,00	-500.000,00
3511	Einzahlungen aus empfangenen Darlehen von öffentlichen Körperschaften und Rechtsträgern			
3512	Einzahlungen aus empfangenen Darlehen von Beteiligungen			
3513	Einzahlungen aus empfangenen Darlehen von Unternehmen und privaten Haushalten			
3514	Einzahlungen aus Finanzschulden (Finanzunternehmen)	500.000,00	1.000.000,00	-500.000,00
3515	Einzahlungen aus Aufnahmen von Leasingverbindlichkeiten			
353	<b>Einzahlungen infolge eines Kapitaltausches bei derivativen Finanzinstrumenten mit Grundgeschäft</b>	0,00	0,00	0,00
3530	Einzahlungen infolge eines Kapitaltausches bei derivativen Finanzinstrumenten mit Grundgeschäft			

**Unterricht, Erziehung, Sport und Wissenschaft (Gruppe 2)**

MVAG	Mittelverwendungs- und aufbringungsgruppen (1. und 2. Ebene)	RA 2025	VA 2025	RA - VA
355	Einzahlungen aus dem Abgang von Finanzinstrumenten			
3550	Einzahlungen aus dem Abgang von Finanzinstrumenten	0,00	0,00	0,00
<b>35</b>	<b>Summe Einzahlungen aus der Finanzierungstätigkeit</b>	<b>500.000,00</b>	<b>1.000.000,00</b>	<b>-500.000,00</b>
361	Auszahlungen aus der Tilgung von Finanzschulden			
3611	Auszahlungen aus empfangenen Darlehen von öffentlichen Körperschaften und Rechtsträgern	313.038,12	348.600,00	-35.561,88
3612	Auszahlungen aus empfangenen Darlehen von Beteiligten	20.000,00	20.000,00	
3613	Auszahlungen aus empfangenen Darlehen von Unternehmen und privaten Haushalten			
3614	Auszahlungen aus Finanzschulden			
3615	Auszahlungen aus Rückzahlungen von Leasingverbindlichkeiten	293.038,12	328.600,00	-35.561,88
363	Auszahlungen infolge eines Kapitaltausches bei derivativen Finanzinstrumenten mit Grundgeschäft			
3630	Auszahlungen infolge eines Kapitaltausches bei derivativen Finanzinstrumenten mit Grundgeschäft	0,00	0,00	0,00
365	Auszahlungen für den Erwerb von Finanzinstrumenten			
3650	Auszahlungen für den Erwerb von Finanzinstrumenten	0,00	0,00	0,00
<b>36</b>	<b>Summe Auszahlungen aus der Finanzierungstätigkeit</b>	<b>313.038,12</b>	<b>348.600,00</b>	<b>-35.561,88</b>
SA4	Saldo (4) Geldfluss aus der Finanzierungstätigkeit (35 – 36)	186.961,88	651.400,00	-464.438,12
SA5	Saldo (5) Geldfluss aus der voranschlagswirksamen Gebarung (Saldo 3 + Saldo 4)	-3.399.010,44	-3.532.800,00	133.789,56

**Kunst, Kultur und Kultus (Gruppe 3)**

MVAG	Mittelverwendungs- und aufbringungsgruppen (1. und 2. Ebene)	RA 2025	VA 2025	RA - VA
311	<b>Einzahlungen aus operativer Verwaltungstätigkeit</b>	4.929,04	4.200,00	729,04
3111	Einzahlungen aus eigenen Abgaben			
3112	Einzahlungen aus Ertragsanteilen			
3113	Einzahlungen aus Gebühren			
3114	Einzahlungen aus Leistungen			
3115	Einzahlungen aus Besitz und wirtschaftlicher Tätigkeit	144,52	100,00	44,52
3116	Einzahlungen aus Veräußerung von geringwertigen Wirtschaftsgütern (GWG) und sonstige Einzahlungen	4.784,52	4.100,00	684,52
312	<b>Einzahlungen aus Transfers</b>	0,00	0,00	0,00
3121	Transferzahlungen von Trägern des öffentlichen Rechts			
3122	Transferzahlungen von Beteiligungen			
3123	Transferzahlungen von Unternehmen (inkl. Finanzunternehmen)			
3124	Transferzahlungen von Haushalten und Organisationen ohne Erwerbscharakter			
3125	Transferzahlungen vom Ausland			
3126	Investitions- und Tilgungszuschüsse zwischen Unternehmungen und Betrieben der Gebietskörperschaft und der Gebietskörperschaft			
313	<b>Einzahlungen aus Finanzerträgen</b>	0,00	0,00	0,00
3131	Einzahlungen aus Zinserträgen			
3132	Einzahlungen aus Zinsen aus derivativen Finanzinstrumenten mit und ohne Grundgeschäft			
3133	Einzahlungen aus Gewinnentnahmen von marktbestimmten Betrieben			
3134	Sonstige Einzahlungen aus Finanzerträgen			
3135	Einzahlungen aus Dividenden/Gewinnausschüttungen			
31	<b>Summe Einzahlungen operative Gebarung</b>	4.929,04	4.200,00	729,04
321	<b>Auszahlungen aus Personalaufwand</b>	0,00	0,00	0,00
3211	Auszahlungen für Personalaufwand (Bezüge, Nebengebühren, und Mehrleistungsvergütungen)			
3212	Auszahlungen für gesetzliche und freiwillige Sozialaufwendungen			
3213	Auszahlungen aus sonstigem Personalaufwand			
322	<b>Auszahlungen aus Sachaufwand</b>	204.245,32	204.600,00	-354,68
3221	Auszahlungen für Gebrauchs- und Verbrauchsgüter, Handelswaren			
3222	Auszahlungen für Verwaltungs- und Betriebsaufwand	2.530,76	2.600,00	-69,24
3223	Auszahlungen für Leasing- und Mietaufwand			
3224	Auszahlungen für Instandhaltung	3.520,46	10.000,00	-6.479,54
3225	Sonstige Auszahlungen aus Sachaufwand	198.194,10	192.000,00	6.194,10
3226	Auszahlungen aus der Inanspruchnahme von Haftungen			
323	<b>Auszahlungen aus Transfers</b>	36.407,02	45.000,00	-8.592,98
3231	Transferzahlungen an Träger des öffentlichen Rechts			

## Kunst, Kultur und Kultus (Gruppe 3)

MVAG	Mittelverwendungs- und aufbringungsgruppen (1. und 2. Ebene)	RA 2025	VA 2025	RA - VA
3232	Transferzahlungen an Beteiligungen			
3233	Transferzahlungen an Unternehmen (inkl. Finanzunternehmen)			
3234	Transferzahlungen an Haushalte und Organisationen ohne Erwerbscharakter			
3235	Transferzahlungen an das Ausland	36.407,02	45.000,00	-8.592,98
3236	Investitions- und Tilgungszuschüsse zwischen Unternehmungen und Betrieben der Gebietskörperschaft und der Gebietskörperschaft			
<b>324</b>	<b>Auszahlungen aus Finanzaufwand</b>			
3241	Auszahlungen für Zinsen	0,00	0,00	0,00
3242	Auszahlungen für Zinsen aus derivativen Finanzinstrumenten mit und ohne Grundgeschäft			
3243	Auszahlungen aus Gewinnentnahmen von marktbestimmten Betrieben			
3244	Sonstige Auszahlungen aus Finanzaufwendungen			
<b>32</b>	<b>Summe Auszahlungen operative Gebarung</b>	<b>240.652,34</b>	<b>249.600,00</b>	<b>-8.947,66</b>
<b>SA1</b>	<b>Saldo (1) Geldfluss aus der operativen Gebarung (31 – 32)</b>	<b>-235.723,30</b>	<b>-245.400,00</b>	<b>9.676,70</b>
<b>331</b>	<b>Einzahlungen aus der Investitionstätigkeit</b>			
3311	Einzahlungen aus der Veräußerung von immateriellem Vermögen	0,00	0,00	0,00
3312	Einzahlungen aus der Veräußerung von Grundstücken und Grundstückeinrichtungen			
3313	Einzahlungen aus der Veräußerung von Gebäuden und Bauten			
3314	Einzahlungen aus der Veräußerung von technischen Anlagen, Fahrzeugen und Maschinen			
3315	Einzahlungen aus der Veräußerung von Amts-, Betriebs- und Geschäftsausstattung			
3316	Einzahlungen aus der Veräußerung von Kulturgütern			
3317	Einzahlungen aus der Veräußerung von Beteiligungen			
3318	Einzahlungen aus der Veräußerung von kofinanzierten Schutzbauten			
<b>332</b>	<b>Einzahlungen aus der Rückzahlung von Darlehen sowie gewährten Vorschüssen</b>			
3321	Einzahlungen aus Darlehen an Träger des öffentlichen Rechts	0,00	0,00	0,00
3322	Einzahlungen aus Darlehen an Beteiligungen			
3323	Einzahlungen aus Darlehen an Unternehmen und Haushalte			
3325	Einzahlungen aus Vorschüssen und Anzahlungen			
<b>333</b>	<b>Einzahlungen aus Kapitaltransfers</b>			
3331	Kapitaltransferzahlungen von Trägern des öffentlichen Rechts	0,00	0,00	0,00
3332	Kapitaltransferzahlungen von Beteiligungen			
3333	Kapitaltransferzahlungen von Unternehmen			
3334	Kapitaltransferzahlungen von Haushalten und Organisationen ohne Erwerbscharakter			
3335	Kapitaltransferzahlungen vom Ausland			

## Kunst, Kultur und Kultus (Gruppe 3)

MVAG	Mittelverwendungs- und aufbringungsgruppen (1. und 2. Ebene)	RA 2025	VA 2025	RA - VA
33	<b>Summe Einzahlungen investive Gebarung</b>	0,00	0,00	0,00
341	<b>Auszahlungen aus der Investitionstätigkeit</b>	0,00	0,00	0,00
3411	Auszahlungen für den Erwerb von immateriellem Vermögen			
3412	Auszahlungen für den Erwerb von Grundstücken und Grundstückseinrichtungen			
3413	Auszahlungen für den Erwerb von Gebäuden und Bauten			
3414	Auszahlungen für den Erwerb von technischen Anlagen, Fahrzeugen und Maschinen			
3415	Auszahlungen für den Erwerb von Amts-, Betriebs- und Geschäftsausstattung			
3416	Auszahlungen für den Erwerb von Kulturgütern			
3417	Auszahlungen für den Erwerb von Beteiligungen			
3418	Auszahlungen für den Erwerb von kofinanzierten Schutzbauten			
342	<b>Auszahlungen aus der Gewährung von Darlehen sowie gewährten Vorschüssen</b>	0,00	0,00	0,00
3421	Auszahlungen von Darlehen an Träger des öffentlichen Rechts			
3422	Auszahlungen von Darlehen an Beteiligungen			
3423	Auszahlungen von Darlehen an Unternehmen und Haushalte			
3425	Auszahlungen von Vorschüssen und Anzahlungen			
343	<b>Auszahlungen aus Kapitaltransfers</b>	0,00	6.000,00	-6.000,00
3431	Kapitaltransferzahlungen an Träger des öffentlichen Rechts			
3432	Kapitaltransferzahlungen an Beteiligungen			
3433	Kapitaltransferzahlungen an Unternehmen (Finanzunternehmen)			
3434	Kapitaltransferzahlungen an Haushalte und Organisationen ohne Erwerbscharakter		6.000,00	-6.000,00
3435	Kapitaltransferzahlungen an das Ausland			
34	<b>Summe Auszahlungen investive Gebarung</b>	0,00	6.000,00	-6.000,00
SA2	<b>Saldo (2) Geldfluss aus der investiven Gebarung (33 – 34)</b>	0,00	-6.000,00	6.000,00
SA3	<b>Saldo (3) Nettofinanzierungssaldo (Saldo 1 + Saldo 2)</b>	-235.723,30	-251.400,00	15.676,70
351	<b>Einzahlungen aus der Aufnahme von Finanzschulden</b>	0,00	0,00	0,00
3511	Einzahlungen aus empfangenen Darlehen von öffentlichen Körperschaften und Rechtsträgern			
3512	Einzahlungen aus empfangenen Darlehen von Beteiligungen			
3513	Einzahlungen aus empfangenen Darlehen von Unternehmen und privaten Haushalten			
3514	Einzahlungen aus Finanzschulden (Finanzunternehmen)			
3515	Einzahlungen aus Aufnahmen von Leasingverbindlichkeiten			
353	<b>Einzahlungen infolge eines Kapitaltausches bei derivativen Finanzinstrumenten mit Grundgeschäft</b>	0,00	0,00	0,00
3530	Einzahlungen infolge eines Kapitaltausches bei derivativen Finanzinstrumenten mit Grundgeschäft			

**Kunst, Kultur und Kultus (Gruppe 3)**

MVAG	Mittelverwendungs- und aufbringungsgruppen (1. und 2. Ebene)	RA 2025	VA 2025	RA - VA
355	Einzahlungen aus dem Abgang von Finanzinstrumenten			
3550	Einzahlungen aus dem Abgang von Finanzinstrumenten	0,00	0,00	0,00
<b>35</b>	<b>Summe Einzahlungen aus der Finanzierungstätigkeit</b>	<b>0,00</b>	<b>0,00</b>	<b>0,00</b>
361	Auszahlungen aus der Tilgung von Finanzschulden			
3611	Auszahlungen aus empfangenen Darlehen von öffentlichen Körperschaften und Rechtsträgern	0,00	0,00	0,00
3612	Auszahlungen aus empfangenen Darlehen von Beteiligungen			
3613	Auszahlungen aus empfangenen Darlehen von Unternehmen und privaten Haushalten			
3614	Auszahlungen aus Finanzschulden			
3615	Auszahlungen aus Rückzahlungen von Leasingverbindlichkeiten			
363	Auszahlungen infolge eines Kapitaltausches bei derivativen Finanzinstrumenten mit Grundgeschäft			
3630	Auszahlungen infolge eines Kapitaltausches bei derivativen Finanzinstrumenten mit Grundgeschäft	0,00	0,00	0,00
365	Auszahlungen für den Erwerb von Finanzinstrumenten			
3650	Auszahlungen für den Erwerb von Finanzinstrumenten	0,00	0,00	0,00
<b>36</b>	<b>Summe Auszahlungen aus der Finanzierungstätigkeit</b>	<b>0,00</b>	<b>0,00</b>	<b>0,00</b>
SA4	Saldo (4) Geldfluss aus der Finanzierungstätigkeit (35 – 36)	0,00	0,00	0,00
SA5	Saldo (5) Geldfluss aus der voranschlagswirksamen Gebarung (Saldo 3 + Saldo 4)	-235.723,30	-251.400,00	15.676,70

## Soziale Wohlfahrt und Wohnbauförderung (Gruppe 4)

MVAG	Mittelverwendungs- und aufbringungsgruppen (1. und 2. Ebene)	RA 2025	VA 2025	RA - VA
311	<b>Einzahlungen aus operativer Verwaltungstätigkeit</b>	0,00	0,00	0,00
3111	Einzahlungen aus eigenen Abgaben			
3112	Einzahlungen aus Ertragsanteilen			
3113	Einzahlungen aus Gebühren			
3114	Einzahlungen aus Leistungen			
3115	Einzahlungen aus Besitz und wirtschaftlicher Tätigkeit			
3116	Einzahlungen aus Veräußerung von geringwertigen Wirtschaftsgütern (GWG) und sonstige Einzahlungen			
312	<b>Einzahlungen aus Transfers</b>	124.803,06	0,00	124.803,06
3121	Transferzahlungen von Trägern des öffentlichen Rechts	124.803,06		124.803,06
3122	Transferzahlungen von Beteiligungen			
3123	Transferzahlungen von Unternehmen (inkl. Finanzunternehmen)			
3124	Transferzahlungen von Haushalten und Organisationen ohne Erwerbscharakter			
3125	Transferzahlungen vom Ausland			
3126	Investitions- und Tilgungszuschüsse zwischen Unternehmungen und Betrieben der Gebietskörperschaft und der Gebietskörperschaft			
313	<b>Einzahlungen aus Finanzerträgen</b>	0,00	0,00	0,00
3131	Einzahlungen aus Zinserträgen			
3132	Einzahlungen aus Zinsen aus derivativen Finanzinstrumenten mit und ohne Grundgeschäft			
3133	Einzahlungen aus Gewinnentnahmen von marktbestimmten Betrieben			
3134	Sonstige Einzahlungen aus Finanzerträgen			
3135	Einzahlungen aus Dividenden/Gewinnausschüttungen			
31	<b>Summe Einzahlungen operative Gebarung</b>	124.803,06	0,00	124.803,06
321	<b>Auszahlungen aus Personalaufwand</b>	0,00	0,00	0,00
3211	Auszahlungen für Personalaufwand (Bezüge, Nebengebühren, und Mehrleistungsvergütungen)			
3212	Auszahlungen für gesetzliche und freiwillige Sozialaufwendungen			
3213	Auszahlungen aus sonstigem Personalaufwand			
322	<b>Auszahlungen aus Sachaufwand</b>	2.647,66	8.000,00	-5.352,34
3221	Auszahlungen für Gebrauchs- und Verbrauchsgüter, Handelswaren	2.647,66	8.000,00	-5.352,34
3222	Auszahlungen für Verwaltungs- und Betriebsaufwand			
3223	Auszahlungen für Leasing- und Mietaufwand			
3224	Auszahlungen für Instandhaltung			
3225	Sonstige Auszahlungen aus Sachaufwand			
3226	Auszahlungen aus der Inanspruchnahme von Haftungen			
323	<b>Auszahlungen aus Transfers</b>	1.029.189,53	1.042.700,00	-13.510,47
3231	Transferzahlungen an Träger des öffentlichen Rechts	1.028.139,53	1.039.700,00	-11.560,47

## Soziale Wohlfahrt und Wohnbauförderung (Gruppe 4)

MVAG	Mittelverwendungs- und aufbringungsgruppen (1. und 2. Ebene)	RA 2025	VA 2025	RA - VA
3232	Transferzahlungen an Beteiligungen			
3233	Transferzahlungen an Unternehmen (inkl. Finanzunternehmen)			
3234	Transferzahlungen an Haushalte und Organisationen ohne Erwerbscharakter			
3235	Transferzahlungen an das Ausland	1.050,00	3.000,00	-1.950,00
3236	Investitions- und Tilgungszuschüsse zwischen Unternehmungen und Betrieben der Gebietskörperschaft und der Gebietskörperschaft			
<b>324</b>	<b>Auszahlungen aus Finanzaufwand</b>			
3241	Auszahlungen für Zinsen	0,00	0,00	0,00
3242	Auszahlungen für Zinsen aus derivativen Finanzinstrumenten mit und ohne Grundgeschäft			
3243	Auszahlungen aus Gewinnentnahmen von marktbestimmten Betrieben			
3244	Sonstige Auszahlungen aus Finanzaufwendungen			
<b>32</b>	<b>Summe Auszahlungen operative Gebarung</b>	<b>1.031.837,19</b>	<b>1.050.700,00</b>	<b>-18.862,81</b>
<b>SA1</b>	<b>Saldo (1) Geldfluss aus der operativen Gebarung (31 – 32)</b>	<b>-907.034,13</b>	<b>-1.050.700,00</b>	<b>143.665,87</b>
<b>331</b>	<b>Einzahlungen aus der Investitionstätigkeit</b>			
3311	Einzahlungen aus der Veräußerung von immateriellem Vermögen	0,00	0,00	0,00
3312	Einzahlungen aus der Veräußerung von Grundstücken und Grundstückeinrichtungen			
3313	Einzahlungen aus der Veräußerung von Gebäuden und Bauten			
3314	Einzahlungen aus der Veräußerung von technischen Anlagen, Fahrzeugen und Maschinen			
3315	Einzahlungen aus der Veräußerung von Amts-, Betriebs- und Geschäftsausstattung			
3316	Einzahlungen aus der Veräußerung von Kulturgütern			
3317	Einzahlungen aus der Veräußerung von Beteiligungen			
3318	Einzahlungen aus der Veräußerung von kofinanzierten Schutzbauten			
<b>332</b>	<b>Einzahlungen aus der Rückzahlung von Darlehen sowie gewährten Vorschüssen</b>			
3321	Einzahlungen aus Darlehen an Träger des öffentlichen Rechts	0,00	0,00	0,00
3322	Einzahlungen aus Darlehen an Beteiligungen			
3323	Einzahlungen aus Darlehen an Unternehmen und Haushalte			
3325	Einzahlungen aus Vorschüssen und Anzahlungen			
<b>333</b>	<b>Einzahlungen aus Kapitaltransfers</b>			
3331	Kapitaltransferzahlungen von Trägern des öffentlichen Rechts	0,00	0,00	0,00
3332	Kapitaltransferzahlungen von Beteiligungen			
3333	Kapitaltransferzahlungen von Unternehmen			
3334	Kapitaltransferzahlungen von Haushalten und Organisationen ohne Erwerbscharakter			
3335	Kapitaltransferzahlungen vom Ausland			

## Soziale Wohlfahrt und Wohnbauförderung (Gruppe 4)

MVAG	Mittelverwendungs- und aufbringungsgruppen (1. und 2. Ebene)	RA 2025	VA 2025	RA - VA
33	<b>Summe Einzahlungen investive Gebarung</b>	0,00	0,00	0,00
341	<b>Auszahlungen aus der Investitionstätigkeit</b>	0,00	0,00	0,00
3411	Auszahlungen für den Erwerb von immateriellem Vermögen			
3412	Auszahlungen für den Erwerb von Grundstücken und Grundstückseinrichtungen			
3413	Auszahlungen für den Erwerb von Gebäuden und Bauten			
3414	Auszahlungen für den Erwerb von technischen Anlagen, Fahrzeugen und Maschinen			
3415	Auszahlungen für den Erwerb von Amts-, Betriebs- und Geschäftsausstattung			
3416	Auszahlungen für den Erwerb von Kulturgütern			
3417	Auszahlungen für den Erwerb von Beteiligungen			
3418	Auszahlungen für den Erwerb von kofinanzierten Schutzbauten			
342	<b>Auszahlungen aus der Gewährung von Darlehen sowie gewährten Vorschüssen</b>	0,00	0,00	0,00
3421	Auszahlungen von Darlehen an Träger des öffentlichen Rechts			
3422	Auszahlungen von Darlehen an Beteiligungen			
3423	Auszahlungen von Darlehen an Unternehmen und Haushalte			
3425	Auszahlungen von Vorschüssen und Anzahlungen			
343	<b>Auszahlungen aus Kapitaltransfers</b>	0,00	0,00	0,00
3431	Kapitaltransferzahlungen an Träger des öffentlichen Rechts			
3432	Kapitaltransferzahlungen an Beteiligungen			
3433	Kapitaltransferzahlungen an Unternehmen (Finanzunternehmen)			
3434	Kapitaltransferzahlungen an Haushalte und Organisationen ohne Erwerbscharakter			
3435	Kapitaltransferzahlungen an das Ausland			
34	<b>Summe Auszahlungen investive Gebarung</b>	0,00	0,00	0,00
SA2	<b>Saldo (2) Geldfluss aus der investiven Gebarung (33 – 34)</b>	0,00	0,00	0,00
SA3	<b>Saldo (3) Nettofinanzierungssaldo (Saldo 1 + Saldo 2)</b>	-907.034,13	-1.050.700,00	143.665,87
351	<b>Einzahlungen aus der Aufnahme von Finanzschulden</b>	0,00	0,00	0,00
3511	Einzahlungen aus empfangenen Darlehen von öffentlichen Körperschaften und Rechtsträgern			
3512	Einzahlungen aus empfangenen Darlehen von Beteiligungen			
3513	Einzahlungen aus empfangenen Darlehen von Unternehmen und privaten Haushalten			
3514	Einzahlungen aus Finanzschulden (Finanzunternehmen)			
3515	Einzahlungen aus Aufnahmen von Leasingverbindlichkeiten			
353	<b>Einzahlungen infolge eines Kapitaltausches bei derivativen Finanzinstrumenten mit Grundgeschäft</b>	0,00	0,00	0,00
3530	Einzahlungen infolge eines Kapitaltausches bei derivativen Finanzinstrumenten mit Grundgeschäft			

**Soziale Wohlfahrt und Wohnbauförderung (Gruppe 4)**

MVAG	Mittelverwendungs- und aufbringungsgruppen (1. und 2. Ebene)	RA 2025	VA 2025	RA - VA
355	Einzahlungen aus dem Abgang von Finanzinstrumenten	0,00	0,00	0,00
3550	Einzahlungen aus dem Abgang von Finanzinstrumenten			
<b>35</b>	<b>Summe Einzahlungen aus der Finanzierungstätigkeit</b>	<b>0,00</b>	<b>0,00</b>	<b>0,00</b>
361	Auszahlungen aus der Tilgung von Finanzschulden	0,00	0,00	0,00
3611	Auszahlungen aus empfangenen Darlehen von öffentlichen Körperschaften und Rechtsträgern			
3612	Auszahlungen aus empfangenen Darlehen von Beteiligungen			
3613	Auszahlungen aus empfangenen Darlehen von Unternehmen und privaten Haushalten			
3614	Auszahlungen aus Finanzschulden			
3615	Auszahlungen aus Rückzahlungen von Leasingverbindlichkeiten			
363	Auszahlungen infolge eines Kapitaltausches bei derivativen Finanzinstrumenten mit Grundgeschäft	0,00	0,00	0,00
3630	Auszahlungen infolge eines Kapitaltausches bei derivativen Finanzinstrumenten mit Grundgeschäft			
365	Auszahlungen für den Erwerb von Finanzinstrumenten	0,00	0,00	0,00
3650	Auszahlungen für den Erwerb von Finanzinstrumenten			
<b>36</b>	<b>Summe Auszahlungen aus der Finanzierungstätigkeit</b>	<b>0,00</b>	<b>0,00</b>	<b>0,00</b>
SA4	Saldo (4) Geldfluss aus der Finanzierungstätigkeit (35 – 36)	0,00	0,00	0,00
SA5	Saldo (5) Geldfluss aus der voranschlagswirksamen Gebarung (Saldo 3 + Saldo 4)	-907.034,13	-1.050.700,00	143.665,87

## Gesundheit (Gruppe 5)

MVAG	Mittelverwendungs- und aufbringungsgruppen (1. und 2. Ebene)	RA 2025	VA 2025	RA - VA
311	<b>Einzahlungen aus operativer Verwaltungstätigkeit</b>	19.601,63	12.300,00	7.301,63
3111	Einzahlungen aus eigenen Abgaben			
3112	Einzahlungen aus Ertragsanteilen			
3113	Einzahlungen aus Gebühren			
3114	Einzahlungen aus Leistungen	14.152,63	8.000,00	6.152,63
3115	Einzahlungen aus Besitz und wirtschaftlicher Tätigkeit			
3116	Einzahlungen aus Veräußerung von geringwertigen Wirtschaftsgütern (GWG) und sonstige Einzahlungen	5.449,00	4.300,00	1.149,00
312	<b>Einzahlungen aus Transfers</b>	60.171,08	108.100,00	-47.928,92
3121	Transferzahlungen von Trägern des öffentlichen Rechts	60.171,08	108.100,00	-47.928,92
3122	Transferzahlungen von Beteiligungen			
3123	Transferzahlungen von Unternehmen (inkl. Finanzunternehmen)			
3124	Transferzahlungen von Haushalten und Organisationen ohne Erwerbscharakter			
3125	Transferzahlungen vom Ausland			
3126	Investitions- und Tilgungszuschüsse zwischen Unternehmungen und Betrieben der Gebietskörperschaft und der Gebietskörperschaft			
313	<b>Einzahlungen aus Finanzerträgen</b>	0,00	0,00	0,00
3131	Einzahlungen aus Zinserträgen			
3132	Einzahlungen aus Zinsen aus derivativen Finanzinstrumenten mit und ohne Grundgeschäft			
3133	Einzahlungen aus Gewinnentnahmen von marktbestimmten Betrieben			
3134	Sonstige Einzahlungen aus Finanzerträgen			
3135	Einzahlungen aus Dividenden/Gewinnausschüttungen			
31	<b>Summe Einzahlungen operative Gebarung</b>	79.772,71	120.400,00	-40.627,29
321	<b>Auszahlungen aus Personalaufwand</b>	87.414,99	86.500,00	914,99
3211	Auszahlungen für Personalaufwand (Bezüge, Nebengebühren, und Mehrleistungsvergütungen)	70.366,70	69.400,00	966,70
3212	Auszahlungen für gesetzliche und freiwillige Sozialaufwendungen	17.048,29	17.100,00	-51,71
3213	Auszahlungen aus sonstigem Personalaufwand			
322	<b>Auszahlungen aus Sachaufwand</b>	48.991,40	36.200,00	12.791,40
3221	Auszahlungen für Gebrauchs- und Verbrauchsgüter, Handelswaren	4.428,47	4.300,00	128,47
3222	Auszahlungen für Verwaltungs- und Betriebsaufwand	9.123,37	5.800,00	3.323,37
3223	Auszahlungen für Leasing- und Mietaufwand	16.321,20	5.000,00	11.321,20
3224	Auszahlungen für Instandhaltung	296,82		296,82
3225	Sonstige Auszahlungen aus Sachaufwand	18.821,54	21.100,00	-2.278,46
3226	Auszahlungen aus der Inanspruchnahme von Haftungen			
323	<b>Auszahlungen aus Transfers</b>	1.499.108,42	1.503.300,00	-4.191,58
3231	Transferzahlungen an Träger des öffentlichen Rechts	1.484.080,77	1.483.300,00	780,77

## Gesundheit (Gruppe 5)

MVAG	Mittelverwendungs- und aufbringungsgruppen (1. und 2. Ebene)	RA 2025	VA 2025	RA - VA
3232	Transferzahlungen an Beteiligungen			
3233	Transferzahlungen an Unternehmen (inkl. Finanzunternehmen)			
3234	Transferzahlungen an Haushalte und Organisationen ohne Erwerbscharakter			
3235	Transferzahlungen an das Ausland	15.027,65	20.000,00	-4.972,35
3236	Investitions- und Tilgungszuschüsse zwischen Unternehmungen und Betrieben der Gebietskörperschaft und der Gebietskörperschaft			
<b>324</b>	<b>Auszahlungen aus Finanzaufwand</b>			
3241	Auszahlungen für Zinsen	0,00	0,00	0,00
3242	Auszahlungen für Zinsen aus derivativen Finanzinstrumenten mit und ohne Grundgeschäft			
3243	Auszahlungen aus Gewinnentnahmen von marktbestimmten Betrieben			
3244	Sonstige Auszahlungen aus Finanzaufwendungen			
<b>32</b>	<b>Summe Auszahlungen operative Gebarung</b>	<b>1.635.514,81</b>	<b>1.626.000,00</b>	<b>9.514,81</b>
<b>SA1</b>	<b>Saldo (1) Geldfluss aus der operativen Gebarung (31 – 32)</b>	<b>-1.555.742,10</b>	<b>-1.505.600,00</b>	<b>-50.142,10</b>
<b>331</b>	<b>Einzahlungen aus der Investitionstätigkeit</b>			
3311	Einzahlungen aus der Veräußerung von immateriellem Vermögen	0,00	0,00	0,00
3312	Einzahlungen aus der Veräußerung von Grundstücken und Grundstückeinrichtungen			
3313	Einzahlungen aus der Veräußerung von Gebäuden und Bauten			
3314	Einzahlungen aus der Veräußerung von technischen Anlagen, Fahrzeugen und Maschinen			
3315	Einzahlungen aus der Veräußerung von Amts-, Betriebs- und Geschäftsausstattung			
3316	Einzahlungen aus der Veräußerung von Kulturgütern			
3317	Einzahlungen aus der Veräußerung von Beteiligungen			
3318	Einzahlungen aus der Veräußerung von kofinanzierten Schutzbauten			
<b>332</b>	<b>Einzahlungen aus der Rückzahlung von Darlehen sowie gewährten Vorschüssen</b>			
3321	Einzahlungen aus Darlehen an Träger des öffentlichen Rechts	0,00	0,00	0,00
3322	Einzahlungen aus Darlehen an Beteiligungen			
3323	Einzahlungen aus Darlehen an Unternehmen und Haushalte			
3325	Einzahlungen aus Vorschüssen und Anzahlungen			
<b>333</b>	<b>Einzahlungen aus Kapitaltransfers</b>			
3331	Kapitaltransferzahlungen von Trägern des öffentlichen Rechts	0,00	0,00	0,00
3332	Kapitaltransferzahlungen von Beteiligungen			
3333	Kapitaltransferzahlungen von Unternehmen			
3334	Kapitaltransferzahlungen von Haushalten und Organisationen ohne Erwerbscharakter			
3335	Kapitaltransferzahlungen vom Ausland			

## Gesundheit (Gruppe 5)

MVAG	Mittelverwendungs- und aufbringungsgruppen (1. und 2. Ebene)	RA 2025	VA 2025	RA - VA
33	Summe Einzahlungen investive Gebarung	0,00	0,00	0,00
341	Auszahlungen aus der Investitionstätigkeit	0,00	6.900,00	-6.900,00
3411	Auszahlungen für den Erwerb von immateriellem Vermögen			
3412	Auszahlungen für den Erwerb von Grundstücken und Grundstückseinrichtungen			
3413	Auszahlungen für den Erwerb von Gebäuden und Bauten			
3414	Auszahlungen für den Erwerb von technischen Anlagen, Fahrzeugen und Maschinen			
3415	Auszahlungen für den Erwerb von Amts-, Betriebs- und Geschäftsausstattung		6.900,00	-6.900,00
3416	Auszahlungen für den Erwerb von Kulturgütern			
3417	Auszahlungen für den Erwerb von Beteiligungen			
3418	Auszahlungen für den Erwerb von kofinanzierten Schutzbauten			
342	Auszahlungen aus der Gewährung von Darlehen sowie gewährten Vorschüssen	0,00	0,00	0,00
3421	Auszahlungen von Darlehen an Träger des öffentlichen Rechts			
3422	Auszahlungen von Darlehen an Beteiligungen			
3423	Auszahlungen von Darlehen an Unternehmen und Haushalte			
3425	Auszahlungen von Vorschüssen und Anzahlungen			
343	Auszahlungen aus Kapitaltransfers	0,00	0,00	0,00
3431	Kapitaltransferzahlungen an Träger des öffentlichen Rechts			
3432	Kapitaltransferzahlungen an Beteiligungen			
3433	Kapitaltransferzahlungen an Unternehmen (Finanzunternehmen)			
3434	Kapitaltransferzahlungen an Haushalte und Organisationen ohne Erwerbscharakter			
3435	Kapitaltransferzahlungen an das Ausland			
34	Summe Auszahlungen investive Gebarung	0,00	6.900,00	-6.900,00
SA2	Saldo (2) Geldfluss aus der investiven Gebarung (33 – 34)	0,00	-6.900,00	6.900,00
SA3	Saldo (3) Nettofinanzierungssaldo (Saldo 1 + Saldo 2)	-1.555.742,10	-1.512.500,00	-43.242,10
351	Einzahlungen aus der Aufnahme von Finanzschulden	0,00	0,00	0,00
3511	Einzahlungen aus empfangenen Darlehen von öffentlichen Körperschaften und Rechtsträgern			
3512	Einzahlungen aus empfangenen Darlehen von Beteiligungen			
3513	Einzahlungen aus empfangenen Darlehen von Unternehmen und privaten Haushalten			
3514	Einzahlungen aus Finanzschulden (Finanzunternehmen)			
3515	Einzahlungen aus Aufnahmen von Leasingverbindlichkeiten			
353	Einzahlungen infolge eines Kapitaltausches bei derivativen Finanzinstrumenten mit Grundgeschäft	0,00	0,00	0,00
3530	Einzahlungen infolge eines Kapitaltausches bei derivativen Finanzinstrumenten mit Grundgeschäft			

## Gesundheit (Gruppe 5)

MVAG	Mittelverwendungs- und aufbringungsgruppen (1. und 2. Ebene)	RA 2025	VA 2025	RA - VA
355	Einzahlungen aus dem Abgang von Finanzinstrumenten			
3550	Einzahlungen aus dem Abgang von Finanzinstrumenten	0,00	0,00	0,00
<b>35</b>	<b>Summe Einzahlungen aus der Finanzierungstätigkeit</b>	<b>0,00</b>	<b>0,00</b>	<b>0,00</b>
361	Auszahlungen aus der Tilgung von Finanzschulden			
3611	Auszahlungen aus empfangenen Darlehen von öffentlichen Körperschaften und Rechtsträgern	0,00	0,00	0,00
3612	Auszahlungen aus empfangenen Darlehen von Beteiligungen			
3613	Auszahlungen aus empfangenen Darlehen von Unternehmen und privaten Haushalten			
3614	Auszahlungen aus Finanzschulden			
3615	Auszahlungen aus Rückzahlungen von Leasingverbindlichkeiten			
363	Auszahlungen infolge eines Kapitaltausches bei derivativen Finanzinstrumenten mit Grundgeschäft			
3630	Auszahlungen infolge eines Kapitaltausches bei derivativen Finanzinstrumenten mit Grundgeschäft	0,00	0,00	0,00
365	Auszahlungen für den Erwerb von Finanzinstrumenten			
3650	Auszahlungen für den Erwerb von Finanzinstrumenten	0,00	0,00	0,00
<b>36</b>	<b>Summe Auszahlungen aus der Finanzierungstätigkeit</b>	<b>0,00</b>	<b>0,00</b>	<b>0,00</b>
SA4	Saldo (4) Geldfluss aus der Finanzierungstätigkeit (35 – 36)	0,00	0,00	0,00
SA5	Saldo (5) Geldfluss aus der voranschlagswirksamen Gebarung (Saldo 3 + Saldo 4)	-1.555.742,10	-1.512.500,00	-43.242,10

## Straßen- und Wasserbau, Verkehr (Gruppe 6)

MVAG	Mittelverwendungs- und aufbringungsgruppen (1. und 2. Ebene)	RA 2025	VA 2025	RA - VA
<b>311</b>	<b>Einzahlungen aus operativer Verwaltungstätigkeit</b>	<b>6.380,60</b>	<b>13.500,00</b>	<b>-7.119,40</b>
3111	Einzahlungen aus eigenen Abgaben			
3112	Einzahlungen aus Ertragsanteilen			
3113	Einzahlungen aus Gebühren			
3114	Einzahlungen aus Leistungen			
3115	Einzahlungen aus Besitz und wirtschaftlicher Tätigkeit	4.400,00	13.400,00	-9.000,00
3116	Einzahlungen aus Veräußerung von geringwertigen Wirtschaftsgütern (GWG) und sonstige Einzahlungen	1.980,60	100,00	1.880,60
<b>312</b>	<b>Einzahlungen aus Transfers</b>	<b>141.625,00</b>	<b>200.300,00</b>	<b>-58.675,00</b>
3121	Transferzahlungen von Trägern des öffentlichen Rechts	130.000,00	190.000,00	-60.000,00
3122	Transferzahlungen von Beteiligungen			
3123	Transferzahlungen von Unternehmen (inkl. Finanzunternehmen)			
3124	Transferzahlungen von Haushalten und Organisationen ohne Erwerbscharakter	11.625,00	10.300,00	1.325,00
3125	Transferzahlungen vom Ausland			
3126	Investitions- und Tilgungszuschüsse zwischen Unternehmungen und Betrieben der Gebietskörperschaft und der Gebietskörperschaft			
<b>313</b>	<b>Einzahlungen aus Finanzerträgen</b>	<b>0,00</b>	<b>0,00</b>	<b>0,00</b>
3131	Einzahlungen aus Zinserträgen			
3132	Einzahlungen aus Zinsen aus derivativen Finanzinstrumenten mit und ohne Grundgeschäft			
3133	Einzahlungen aus Gewinnentnahmen von marktbestimmten Betrieben			
3134	Sonstige Einzahlungen aus Finanzerträgen			
3135	Einzahlungen aus Dividenden/Gewinnausschüttungen			
<b>31</b>	<b>Summe Einzahlungen operative Gebarung</b>	<b>148.005,60</b>	<b>213.800,00</b>	<b>-65.794,40</b>
<b>321</b>	<b>Auszahlungen aus Personalaufwand</b>	<b>0,00</b>	<b>0,00</b>	<b>0,00</b>
3211	Auszahlungen für Personalaufwand (Bezüge, Nebengebühren, und Mehrleistungsvergütungen)			
3212	Auszahlungen für gesetzliche und freiwillige Sozialaufwendungen			
3213	Auszahlungen aus sonstigem Personalaufwand			
<b>322</b>	<b>Auszahlungen aus Sachaufwand</b>	<b>82.809,11</b>	<b>97.400,00</b>	<b>-14.590,89</b>
3221	Auszahlungen für Gebrauchs- und Verbrauchsgüter, Handelswaren	20.128,23	15.100,00	5.028,23
3222	Auszahlungen für Verwaltungs- und Betriebsaufwand	15.120,24	15.300,00	-179,76
3223	Auszahlungen für Leasing- und Mietaufwand	26.400,00	30.000,00	-3.600,00
3224	Auszahlungen für Instandhaltung	21.160,64	35.000,00	-13.839,36
3225	Sonstige Auszahlungen aus Sachaufwand		2.000,00	-2.000,00
3226	Auszahlungen aus der Inanspruchnahme von Haftungen			
<b>323</b>	<b>Auszahlungen aus Transfers</b>	<b>8.670,00</b>	<b>8.700,00</b>	<b>-30,00</b>
3231	Transferzahlungen an Träger des öffentlichen Rechts	8.670,00	8.700,00	-30,00

## Straßen- und Wasserbau, Verkehr (Gruppe 6)

MVAG	Mittelverwendungs- und aufbringungsgruppen (1. und 2. Ebene)	RA 2025	VA 2025	RA - VA
3232	Transferzahlungen an Beteiligungen			
3233	Transferzahlungen an Unternehmen (inkl. Finanzunternehmen)			
3234	Transferzahlungen an Haushalte und Organisationen ohne Erwerbscharakter			
3235	Transferzahlungen an das Ausland			
3236	Investitions- und Tilgungszuschüsse zwischen Unternehmungen und Betrieben der Gebietskörperschaft und der Gebietskörperschaft			
<b>324</b>	<b>Auszahlungen aus Finanzaufwand</b>			
3241	Auszahlungen für Zinsen	0,00	0,00	0,00
3242	Auszahlungen für Zinsen aus derivativen Finanzinstrumenten mit und ohne Grundgeschäft			
3243	Auszahlungen aus Gewinnentnahmen von marktbestimmten Betrieben			
3244	Sonstige Auszahlungen aus Finanzaufwendungen			
<b>32</b>	<b>Summe Auszahlungen operative Gebarung</b>	<b>91.479,11</b>	<b>106.100,00</b>	<b>-14.620,89</b>
<b>SA1</b>	<b>Saldo (1) Geldfluss aus der operativen Gebarung (31 – 32)</b>	<b>56.526,49</b>	<b>107.700,00</b>	<b>-51.173,51</b>
<b>331</b>	<b>Einzahlungen aus der Investitionstätigkeit</b>			
3311	Einzahlungen aus der Veräußerung von immateriellem Vermögen	0,00	0,00	0,00
3312	Einzahlungen aus der Veräußerung von Grundstücken und Grundstückeinrichtungen			
3313	Einzahlungen aus der Veräußerung von Gebäuden und Bauten			
3314	Einzahlungen aus der Veräußerung von technischen Anlagen, Fahrzeugen und Maschinen			
3315	Einzahlungen aus der Veräußerung von Amts-, Betriebs- und Geschäftsausstattung			
3316	Einzahlungen aus der Veräußerung von Kulturgütern			
3317	Einzahlungen aus der Veräußerung von Beteiligungen			
3318	Einzahlungen aus der Veräußerung von kofinanzierten Schutzbauten			
<b>332</b>	<b>Einzahlungen aus der Rückzahlung von Darlehen sowie gewährten Vorschüssen</b>			
3321	Einzahlungen aus Darlehen an Träger des öffentlichen Rechts	0,00	0,00	0,00
3322	Einzahlungen aus Darlehen an Beteiligungen			
3323	Einzahlungen aus Darlehen an Unternehmen und Haushalte			
3325	Einzahlungen aus Vorschüssen und Anzahlungen			
<b>333</b>	<b>Einzahlungen aus Kapitaltransfers</b>			
3331	Kapitaltransferzahlungen von Trägern des öffentlichen Rechts	29.516,04	0,00	29.516,04
3332	Kapitaltransferzahlungen von Beteiligungen	29.516,04		29.516,04
3333	Kapitaltransferzahlungen von Unternehmen			
3334	Kapitaltransferzahlungen von Haushalten und Organisationen ohne Erwerbscharakter			
3335	Kapitaltransferzahlungen vom Ausland			

## Straßen- und Wasserbau, Verkehr (Gruppe 6)

MVAG	Mittelverwendungs- und aufbringungsgruppen (1. und 2. Ebene)	RA 2025	VA 2025	RA - VA
33	Summe Einzahlungen investive Gebarung	29.516,04	0,00	29.516,04
341	Auszahlungen aus der Investitionstätigkeit	82.471,50	225.200,00	-142.728,50
3411	Auszahlungen für den Erwerb von immateriellem Vermögen			
3412	Auszahlungen für den Erwerb von Grundstücken und Grundstückseinrichtungen	82.471,50	225.200,00	-142.728,50
3413	Auszahlungen für den Erwerb von Gebäuden und Bauten			
3414	Auszahlungen für den Erwerb von technischen Anlagen, Fahrzeugen und Maschinen			
3415	Auszahlungen für den Erwerb von Amts-, Betriebs- und Geschäftsausstattung			
3416	Auszahlungen für den Erwerb von Kulturgütern			
3417	Auszahlungen für den Erwerb von Beteiligungen			
3418	Auszahlungen für den Erwerb von kofinanzierten Schutzbauten			
342	Auszahlungen aus der Gewährung von Darlehen sowie gewährten Vorschüssen	0,00	0,00	0,00
3421	Auszahlungen von Darlehen an Träger des öffentlichen Rechts			
3422	Auszahlungen von Darlehen an Beteiligungen			
3423	Auszahlungen von Darlehen an Unternehmen und Haushalte			
3425	Auszahlungen von Vorschüssen und Anzahlungen			
343	Auszahlungen aus Kapitaltransfers	0,00	0,00	0,00
3431	Kapitaltransferzahlungen an Träger des öffentlichen Rechts			
3432	Kapitaltransferzahlungen an Beteiligungen			
3433	Kapitaltransferzahlungen an Unternehmen (Finanzunternehmen)			
3434	Kapitaltransferzahlungen an Haushalte und Organisationen ohne Erwerbscharakter			
3435	Kapitaltransferzahlungen an das Ausland			
34	Summe Auszahlungen investive Gebarung	82.471,50	225.200,00	-142.728,50
SA2	Saldo (2) Geldfluss aus der investiven Gebarung (33 – 34)	-52.955,46	-225.200,00	172.244,54
SA3	Saldo (3) Nettofinanzierungssaldo (Saldo 1 + Saldo 2)	3.571,03	-117.500,00	121.071,03
351	Einzahlungen aus der Aufnahme von Finanzschulden	0,00	0,00	0,00
3511	Einzahlungen aus empfangenen Darlehen von öffentlichen Körperschaften und Rechtsträgern			
3512	Einzahlungen aus empfangenen Darlehen von Beteiligungen			
3513	Einzahlungen aus empfangenen Darlehen von Unternehmen und privaten Haushalten			
3514	Einzahlungen aus Finanzschulden (Finanzunternehmen)			
3515	Einzahlungen aus Aufnahmen von Leasingverbindlichkeiten			
353	Einzahlungen infolge eines Kapitaltausches bei derivativen Finanzinstrumenten mit Grundgeschäft	0,00	0,00	0,00
3530	Einzahlungen infolge eines Kapitaltausches bei derivativen Finanzinstrumenten mit Grundgeschäft			

## Straßen- und Wasserbau, Verkehr (Gruppe 6)

MVAG	Mittelverwendungs- und aufbringungsgruppen (1. und 2. Ebene)	RA 2025	VA 2025	RA - VA
355	Einzahlungen aus dem Abgang von Finanzinstrumenten			
3550	Einzahlungen aus dem Abgang von Finanzinstrumenten	0,00	0,00	0,00
<b>35</b>	<b>Summe Einzahlungen aus der Finanzierungstätigkeit</b>	<b>0,00</b>	<b>0,00</b>	<b>0,00</b>
361	Auszahlungen aus der Tilgung von Finanzschulden			
3611	Auszahlungen aus empfangenen Darlehen von öffentlichen Körperschaften und Rechtsträgern	0,00	0,00	0,00
3612	Auszahlungen aus empfangenen Darlehen von Beteiligungen			
3613	Auszahlungen aus empfangenen Darlehen von Unternehmen und privaten Haushalten			
3614	Auszahlungen aus Finanzschulden			
3615	Auszahlungen aus Rückzahlungen von Leasingverbindlichkeiten			
363	Auszahlungen infolge eines Kapitaltausches bei derivativen Finanzinstrumenten mit Grundgeschäft			
3630	Auszahlungen infolge eines Kapitaltausches bei derivativen Finanzinstrumenten mit Grundgeschäft	0,00	0,00	0,00
365	Auszahlungen für den Erwerb von Finanzinstrumenten			
3650	Auszahlungen für den Erwerb von Finanzinstrumenten	0,00	0,00	0,00
<b>36</b>	<b>Summe Auszahlungen aus der Finanzierungstätigkeit</b>	<b>0,00</b>	<b>0,00</b>	<b>0,00</b>
SA4	Saldo (4) Geldfluss aus der Finanzierungstätigkeit (35 – 36)	0,00	0,00	0,00
SA5	Saldo (5) Geldfluss aus der voranschlagswirksamen Gebarung (Saldo 3 + Saldo 4)	3.571,03	-117.500,00	121.071,03

## Wirtschaftsförderung (Gruppe 7)

MVAG	Mittelverwendungs- und aufbringungsgruppen (1. und 2. Ebene)	RA 2025	VA 2025	RA - VA
311	<b>Einzahlungen aus operativer Verwaltungstätigkeit</b>	4.275,00	2.100,00	2.175,00
3111	Einzahlungen aus eigenen Abgaben			
3112	Einzahlungen aus Ertragsanteilen			
3113	Einzahlungen aus Gebühren			
3114	Einzahlungen aus Leistungen		100,00	-100,00
3115	Einzahlungen aus Besitz und wirtschaftlicher Tätigkeit			
3116	Einzahlungen aus Veräußerung von geringwertigen Wirtschaftsgütern (GWG) und sonstige Einzahlungen	4.275,00	2.000,00	2.275,00
312	<b>Einzahlungen aus Transfers</b>	0,00	0,00	0,00
3121	Transferzahlungen von Trägern des öffentlichen Rechts			
3122	Transferzahlungen von Beteiligungen			
3123	Transferzahlungen von Unternehmen (inkl. Finanzunternehmen)			
3124	Transferzahlungen von Haushalten und Organisationen ohne Erwerbscharakter			
3125	Transferzahlungen vom Ausland			
3126	Investitions- und Tilgungszuschüsse zwischen Unternehmungen und Betrieben der Gebietskörperschaft und der Gebietskörperschaft			
313	<b>Einzahlungen aus Finanzerträgen</b>	0,00	0,00	0,00
3131	Einzahlungen aus Zinserträgen			
3132	Einzahlungen aus Zinsen aus derivativen Finanzinstrumenten mit und ohne Grundgeschäft			
3133	Einzahlungen aus Gewinnentnahmen von marktbestimmten Betrieben			
3134	Sonstige Einzahlungen aus Finanzerträgen			
3135	Einzahlungen aus Dividenden/Gewinnausschüttungen			
31	<b>Summe Einzahlungen operative Gebarung</b>	4.275,00	2.100,00	2.175,00
321	<b>Auszahlungen aus Personalaufwand</b>	0,00	0,00	0,00
3211	Auszahlungen für Personalaufwand (Bezüge, Nebengebühren, und Mehrleistungsvergütungen)			
3212	Auszahlungen für gesetzliche und freiwillige Sozialaufwendungen			
3213	Auszahlungen aus sonstigem Personalaufwand			
322	<b>Auszahlungen aus Sachaufwand</b>	25.924,40	29.700,00	-3.775,60
3221	Auszahlungen für Gebrauchs- und Verbrauchsgüter, Handelswaren	4.996,77	8.000,00	-3.003,23
3222	Auszahlungen für Verwaltungs- und Betriebsaufwand			
3223	Auszahlungen für Leasing- und Mietaufwand			
3224	Auszahlungen für Instandhaltung			
3225	Sonstige Auszahlungen aus Sachaufwand	20.927,63	21.700,00	-772,37
3226	Auszahlungen aus der Inanspruchnahme von Haftungen			
323	<b>Auszahlungen aus Transfers</b>	11.032,16	20.000,00	-8.967,84
3231	Transferzahlungen an Träger des öffentlichen Rechts			

## Wirtschaftsförderung (Gruppe 7)

MVAG	Mittelverwendungs- und aufbringungsgruppen (1. und 2. Ebene)	RA 2025	VA 2025	RA - VA
3232	Transferzahlungen an Beteiligungen			
3233	Transferzahlungen an Unternehmen (inkl. Finanzunternehmen)			
3234	Transferzahlungen an Haushalte und Organisationen ohne Erwerbscharakter	11.032,16	20.000,00	-8.967,84
3235	Transferzahlungen an das Ausland			
3236	Investitions- und Tilgungszuschüsse zwischen Unternehmungen und Betrieben der Gebietskörperschaft und der Gebietskörperschaft			
<b>324</b>	<b>Auszahlungen aus Finanzaufwand</b>			
3241	Auszahlungen für Zinsen	0,00	0,00	0,00
3242	Auszahlungen für Zinsen aus derivativen Finanzinstrumenten mit und ohne Grundgeschäft			
3243	Auszahlungen aus Gewinnentnahmen von marktbestimmten Betrieben			
3244	Sonstige Auszahlungen aus Finanzaufwendungen			
<b>32</b>	<b>Summe Auszahlungen operative Gebarung</b>	<b>36.956,56</b>	<b>49.700,00</b>	<b>-12.743,44</b>
<b>SA1</b>	<b>Saldo (1) Geldfluss aus der operativen Gebarung (31 – 32)</b>	<b>-32.681,56</b>	<b>-47.600,00</b>	<b>14.918,44</b>
<b>331</b>	<b>Einzahlungen aus der Investitionstätigkeit</b>			
3311	Einzahlungen aus der Veräußerung von immateriellem Vermögen	0,00	0,00	0,00
3312	Einzahlungen aus der Veräußerung von Grundstücken und Grundstückeinrichtungen			
3313	Einzahlungen aus der Veräußerung von Gebäuden und Bauten			
3314	Einzahlungen aus der Veräußerung von technischen Anlagen, Fahrzeugen und Maschinen			
3315	Einzahlungen aus der Veräußerung von Amts-, Betriebs- und Geschäftsausstattung			
3316	Einzahlungen aus der Veräußerung von Kulturgütern			
3317	Einzahlungen aus der Veräußerung von Beteiligungen			
3318	Einzahlungen aus der Veräußerung von kofinanzierten Schutzbauten			
<b>332</b>	<b>Einzahlungen aus der Rückzahlung von Darlehen sowie gewährten Vorschüssen</b>			
3321	Einzahlungen aus Darlehen an Träger des öffentlichen Rechts	0,00	0,00	0,00
3322	Einzahlungen aus Darlehen an Beteiligungen			
3323	Einzahlungen aus Darlehen an Unternehmen und Haushalte			
3325	Einzahlungen aus Vorschüssen und Anzahlungen			
<b>333</b>	<b>Einzahlungen aus Kapitaltransfers</b>			
3331	Kapitaltransferzahlungen von Trägern des öffentlichen Rechts	0,00	0,00	0,00
3332	Kapitaltransferzahlungen von Beteiligungen			
3333	Kapitaltransferzahlungen von Unternehmen			
3334	Kapitaltransferzahlungen von Haushalten und Organisationen ohne Erwerbscharakter			
3335	Kapitaltransferzahlungen vom Ausland			

## Wirtschaftsförderung (Gruppe 7)

MVAG	Mittelverwendungs- und aufbringungsgruppen (1. und 2. Ebene)	RA 2025	VA 2025	RA - VA
33	<b>Summe Einzahlungen investive Gebarung</b>	0,00	0,00	0,00
341	<b>Auszahlungen aus der Investitionstätigkeit</b>	0,00	0,00	0,00
3411	Auszahlungen für den Erwerb von immateriellem Vermögen			
3412	Auszahlungen für den Erwerb von Grundstücken und Grundstückseinrichtungen			
3413	Auszahlungen für den Erwerb von Gebäuden und Bauten			
3414	Auszahlungen für den Erwerb von technischen Anlagen, Fahrzeugen und Maschinen			
3415	Auszahlungen für den Erwerb von Amts-, Betriebs- und Geschäftsausstattung			
3416	Auszahlungen für den Erwerb von Kulturgütern			
3417	Auszahlungen für den Erwerb von Beteiligungen			
3418	Auszahlungen für den Erwerb von kofinanzierten Schutzbauten			
342	<b>Auszahlungen aus der Gewährung von Darlehen sowie gewährten Vorschüssen</b>	0,00	0,00	0,00
3421	Auszahlungen von Darlehen an Träger des öffentlichen Rechts			
3422	Auszahlungen von Darlehen an Beteiligungen			
3423	Auszahlungen von Darlehen an Unternehmen und Haushalte			
3425	Auszahlungen von Vorschüssen und Anzahlungen			
343	<b>Auszahlungen aus Kapitaltransfers</b>	494,02	600,00	-105,98
3431	Kapitaltransferzahlungen an Träger des öffentlichen Rechts			
3432	Kapitaltransferzahlungen an Beteiligungen			
3433	Kapitaltransferzahlungen an Unternehmen (Finanzunternehmen)	494,02	600,00	-105,98
3434	Kapitaltransferzahlungen an Haushalte und Organisationen ohne Erwerbscharakter			
3435	Kapitaltransferzahlungen an das Ausland			
34	<b>Summe Auszahlungen investive Gebarung</b>	494,02	600,00	-105,98
SA2	<b>Saldo (2) Geldfluss aus der investiven Gebarung (33 – 34)</b>	-494,02	-600,00	105,98
SA3	<b>Saldo (3) Nettofinanzierungssaldo (Saldo 1 + Saldo 2)</b>	-33.175,58	-48.200,00	15.024,42
351	<b>Einzahlungen aus der Aufnahme von Finanzschulden</b>	0,00	0,00	0,00
3511	Einzahlungen aus empfangenen Darlehen von öffentlichen Körperschaften und Rechtsträgern			
3512	Einzahlungen aus empfangenen Darlehen von Beteiligungen			
3513	Einzahlungen aus empfangenen Darlehen von Unternehmen und privaten Haushalten			
3514	Einzahlungen aus Finanzschulden (Finanzunternehmen)			
3515	Einzahlungen aus Aufnahmen von Leasingverbindlichkeiten			
353	<b>Einzahlungen infolge eines Kapitaltausches bei derivativen Finanzinstrumenten mit Grundgeschäft</b>	0,00	0,00	0,00
3530	Einzahlungen infolge eines Kapitaltausches bei derivativen Finanzinstrumenten mit Grundgeschäft			

## Wirtschaftsförderung (Gruppe 7)

MVAG	Mittelverwendungs- und aufbringungsgruppen (1. und 2. Ebene)	RA 2025	VA 2025	RA - VA
355	Einzahlungen aus dem Abgang von Finanzinstrumenten	0,00	0,00	0,00
3550	Einzahlungen aus dem Abgang von Finanzinstrumenten			
<b>35</b>	<b>Summe Einzahlungen aus der Finanzierungstätigkeit</b>	<b>0,00</b>	<b>0,00</b>	<b>0,00</b>
361	Auszahlungen aus der Tilgung von Finanzschulden	0,00	0,00	0,00
3611	Auszahlungen aus empfangenen Darlehen von öffentlichen Körperschaften und Rechtsträgern			
3612	Auszahlungen aus empfangenen Darlehen von Beteiligungen			
3613	Auszahlungen aus empfangenen Darlehen von Unternehmen und privaten Haushalten			
3614	Auszahlungen aus Finanzschulden			
3615	Auszahlungen aus Rückzahlungen von Leasingverbindlichkeiten			
363	Auszahlungen infolge eines Kapitaltausches bei derivativen Finanzinstrumenten mit Grundgeschäft	0,00	0,00	0,00
3630	Auszahlungen infolge eines Kapitaltausches bei derivativen Finanzinstrumenten mit Grundgeschäft			
365	Auszahlungen für den Erwerb von Finanzinstrumenten	0,00	0,00	0,00
3650	Auszahlungen für den Erwerb von Finanzinstrumenten			
<b>36</b>	<b>Summe Auszahlungen aus der Finanzierungstätigkeit</b>	<b>0,00</b>	<b>0,00</b>	<b>0,00</b>
SA4	Saldo (4) Geldfluss aus der Finanzierungstätigkeit (35 – 36)	0,00	0,00	0,00
SA5	Saldo (5) Geldfluss aus der voranschlagswirksamen Gebarung (Saldo 3 + Saldo 4)	-33.175,58	-48.200,00	15.024,42

## Dienstleistungen (Gruppe 8)

MVAG	Mittelverwendungs- und aufbringungsgruppen (1. und 2. Ebene)	RA 2025	VA 2025	RA - VA
311	<b>Einzahlungen aus operativer Verwaltungstätigkeit</b>	2.509.835,57	2.464.000,00	45.835,57
3111	Einzahlungen aus eigenen Abgaben			
3112	Einzahlungen aus Ertragsanteilen			
3113	Einzahlungen aus Gebühren	2.337.050,90	2.309.000,00	28.050,90
3114	Einzahlungen aus Leistungen	83.465,05	79.400,00	4.065,05
3115	Einzahlungen aus Besitz und wirtschaftlicher Tätigkeit	23.789,52	23.000,00	789,52
3116	Einzahlungen aus Veräußerung von geringwertigen Wirtschaftsgütern (GWG) und sonstige Einzahlungen	65.530,10	52.600,00	12.930,10
312	<b>Einzahlungen aus Transfers</b>	42.195,13	30.000,00	12.195,13
3121	Transferzahlungen von Trägern des öffentlichen Rechts	42.195,13	30.000,00	12.195,13
3122	Transferzahlungen von Beteiligten			
3123	Transferzahlungen von Unternehmen (inkl. Finanzunternehmen)			
3124	Transferzahlungen von Haushalten und Organisationen ohne Erwerbscharakter			
3125	Transferzahlungen vom Ausland			
3126	Investitions- und Tilgungszuschüsse zwischen Unternehmungen und Betrieben der Gebietskörperschaft und der Gebietskörperschaft			
313	<b>Einzahlungen aus Finanzerträgen</b>	0,00	0,00	0,00
3131	Einzahlungen aus Zinserträgen			
3132	Einzahlungen aus Zinsen aus derivativen Finanzinstrumenten mit und ohne Grundgeschäft			
3133	Einzahlungen aus Gewinnentnahmen von marktbestimmten Betrieben			
3134	Sonstige Einzahlungen aus Finanzerträgen			
3135	Einzahlungen aus Dividenden/Gewinnausschüttungen			
31	<b>Summe Einzahlungen operative Gebarung</b>	2.552.030,70	2.494.000,00	58.030,70
321	<b>Auszahlungen aus Personalaufwand</b>	850.905,78	960.200,00	-109.294,22
3211	Auszahlungen für Personalaufwand (Bezüge, Nebengebühren, und Mehrleistungsvergütungen)	682.265,28	768.700,00	-86.434,72
3212	Auszahlungen für gesetzliche und freiwillige Sozialaufwendungen	168.640,50	191.500,00	-22.859,50
3213	Auszahlungen aus sonstigem Personalaufwand			
322	<b>Auszahlungen aus Sachaufwand</b>	1.235.950,38	1.304.100,00	-68.149,62
3221	Auszahlungen für Gebrauchs- und Verbrauchsgüter, Handelswaren	667.393,69	663.100,00	4.293,69
3222	Auszahlungen für Verwaltungs- und Betriebsaufwand	118.274,40	95.100,00	23.174,40
3223	Auszahlungen für Leasing- und Mietaufwand	29.514,77	29.500,00	14,77
3224	Auszahlungen für Instandhaltung	164.095,78	262.500,00	-98.404,22
3225	Sonstige Auszahlungen aus Sachaufwand	256.671,74	253.900,00	2.771,74
3226	Auszahlungen aus der Inanspruchnahme von Haftungen			
323	<b>Auszahlungen aus Transfers</b>	467.177,65	467.700,00	-522,35
3231	Transferzahlungen an Träger des öffentlichen Rechts	411.400,00	412.000,00	-600,00

## Dienstleistungen (Gruppe 8)

MVAG	Mittelverwendungs- und aufbringungsgruppen (1. und 2. Ebene)	RA 2025	VA 2025	RA - VA
3232	Transferzahlungen an Beteiligungen			
3233	Transferzahlungen an Unternehmen (inkl. Finanzunternehmen)			
3234	Transferzahlungen an Haushalte und Organisationen ohne Erwerbscharakter	54.797,65	54.800,00	-2,35
3235	Transferzahlungen an das Ausland	980,00	900,00	80,00
3236	Investitions- und Tilgungszuschüsse zwischen Unternehmungen und Betrieben der Gebietskörperschaft und der Gebietskörperschaft			
<b>324</b>	<b>Auszahlungen aus Finanzaufwand</b>			
3241	Auszahlungen für Zinsen	35.897,72	66.100,00	-30.202,28
3242	Auszahlungen für Zinsen aus derivativen Finanzinstrumenten mit und ohne Grundgeschäft	35.391,11	65.600,00	-30.208,89
3243	Auszahlungen aus Gewinnentnahmen von marktbestimmten Betrieben			
3244	Sonstige Auszahlungen aus Finanzaufwendungen	506,61	500,00	6,61
<b>32</b>	<b>Summe Auszahlungen operative Gebarung</b>	<b>2.589.931,53</b>	<b>2.798.100,00</b>	<b>-208.168,47</b>
<b>SA1</b>	<b>Saldo (1) Geldfluss aus der operativen Gebarung (31 – 32)</b>	<b>-37.900,83</b>	<b>-304.100,00</b>	<b>266.199,17</b>
<b>331</b>	<b>Einzahlungen aus der Investitionstätigkeit</b>			
3311	Einzahlungen aus der Veräußerung von immateriellem Vermögen	18.500,00	18.500,00	0,00
3312	Einzahlungen aus der Veräußerung von Grundstücken und Grundstückeinrichtungen			
3313	Einzahlungen aus der Veräußerung von Gebäuden und Bauten			
3314	Einzahlungen aus der Veräußerung von technischen Anlagen, Fahrzeugen und Maschinen	18.500,00	18.500,00	
3315	Einzahlungen aus der Veräußerung von Amts-, Betriebs- und Geschäftsausstattung			
3316	Einzahlungen aus der Veräußerung von Kulturgütern			
3317	Einzahlungen aus der Veräußerung von Beteiligungen			
3318	Einzahlungen aus der Veräußerung von kofinanzierten Schutzbauten			
<b>332</b>	<b>Einzahlungen aus der Rückzahlung von Darlehen sowie gewährten Vorschüssen</b>			
3321	Einzahlungen aus Darlehen an Träger des öffentlichen Rechts	0,00	0,00	0,00
3322	Einzahlungen aus Darlehen an Beteiligungen			
3323	Einzahlungen aus Darlehen an Unternehmen und Haushalte			
3325	Einzahlungen aus Vorschüssen und Anzahlungen			
<b>333</b>	<b>Einzahlungen aus Kapitaltransfers</b>			
3331	Kapitaltransferzahlungen von Trägern des öffentlichen Rechts	273.247,27	266.500,00	6.747,27
3332	Kapitaltransferzahlungen von Beteiligungen	125.626,79	86.500,00	39.126,79
3333	Kapitaltransferzahlungen von Unternehmen			
3334	Kapitaltransferzahlungen von Haushalten und Organisationen ohne Erwerbscharakter			
3335	Kapitaltransferzahlungen vom Ausland	147.620,48	180.000,00	-32.379,52

## Dienstleistungen (Gruppe 8)

MVAG	Mittelverwendungs- und aufbringungsgruppen (1. und 2. Ebene)	RA 2025	VA 2025	RA - VA
33	Summe Einzahlungen investive Gebarung	291.747,27	285.000,00	6.747,27
341	<b>Auszahlungen aus der Investitionstätigkeit</b>	290.023,83	387.500,00	-97.476,17
3411	Auszahlungen für den Erwerb von immateriellem Vermögen			
3412	Auszahlungen für den Erwerb von Grundstücken und Grundstückseinrichtungen	232.954,76	276.500,00	-43.545,24
3413	Auszahlungen für den Erwerb von Gebäuden und Bauten			
3414	Auszahlungen für den Erwerb von technischen Anlagen, Fahrzeugen und Maschinen	2.033,00	6.000,00	-3.967,00
3415	Auszahlungen für den Erwerb von Amts-, Betriebs- und Geschäftsausstattung	55.036,07	105.000,00	-49.963,93
3416	Auszahlungen für den Erwerb von Kulturgütern			
3417	Auszahlungen für den Erwerb von Beteiligungen			
3418	Auszahlungen für den Erwerb von kofinanzierten Schutzbauten			
342	<b>Auszahlungen aus der Gewährung von Darlehen sowie gewährten Vorschüssen</b>	0,00	0,00	0,00
3421	Auszahlungen von Darlehen an Träger des öffentlichen Rechts			
3422	Auszahlungen von Darlehen an Beteiligungen			
3423	Auszahlungen von Darlehen an Unternehmen und Haushalte			
3425	Auszahlungen von Vorschüssen und Anzahlungen			
343	<b>Auszahlungen aus Kapitaltransfers</b>	0,00	0,00	0,00
3431	Kapitaltransferzahlungen an Träger des öffentlichen Rechts			
3432	Kapitaltransferzahlungen an Beteiligungen			
3433	Kapitaltransferzahlungen an Unternehmen (Finanzunternehmen)			
3434	Kapitaltransferzahlungen an Haushalte und Organisationen ohne Erwerbscharakter			
3435	Kapitaltransferzahlungen an das Ausland			
34	Summe Auszahlungen investive Gebarung	290.023,83	387.500,00	-97.476,17
SA2	Saldo (2) Geldfluss aus der investiven Gebarung (33 – 34)	1.723,44	-102.500,00	104.223,44
SA3	Saldo (3) Nettofinanzierungssaldo (Saldo 1 + Saldo 2)	-36.177,39	-406.600,00	370.422,61
351	<b>Einzahlungen aus der Aufnahme von Finanzschulden</b>	0,00	0,00	0,00
3511	Einzahlungen aus empfangenen Darlehen von öffentlichen Körperschaften und Rechtsträgern			
3512	Einzahlungen aus empfangenen Darlehen von Beteiligungen			
3513	Einzahlungen aus empfangenen Darlehen von Unternehmen und privaten Haushalten			
3514	Einzahlungen aus Finanzschulden (Finanzunternehmen)			
3515	Einzahlungen aus Aufnahmen von Leasingverbindlichkeiten			
353	<b>Einzahlungen infolge eines Kapitaltausches bei derivativen Finanzinstrumenten mit Grundgeschäft</b>	0,00	0,00	0,00
3530	Einzahlungen infolge eines Kapitaltausches bei derivativen Finanzinstrumenten mit Grundgeschäft			

## Dienstleistungen (Gruppe 8)

MVAG	Mittelverwendungs- und aufbringungsgruppen (1. und 2. Ebene)	RA 2025	VA 2025	RA - VA
355	Einzahlungen aus dem Abgang von Finanzinstrumenten			
3550	Einzahlungen aus dem Abgang von Finanzinstrumenten	0,00	0,00	0,00
<b>35</b>	<b>Summe Einzahlungen aus der Finanzierungstätigkeit</b>	<b>0,00</b>	<b>0,00</b>	<b>0,00</b>
361	Auszahlungen aus der Tilgung von Finanzschulden			
3611	Auszahlungen aus empfangenen Darlehen von öffentlichen Körperschaften und Rechtsträgern	305.992,47	278.700,00	27.292,47
3612	Auszahlungen aus empfangenen Darlehen von Beteiligungen	83.858,83	83.900,00	-41,17
3613	Auszahlungen aus empfangenen Darlehen von Unternehmen und privaten Haushalten			
3614	Auszahlungen aus Finanzschulden			
3615	Auszahlungen aus Rückzahlungen von Leasingverbindlichkeiten	169.503,36	141.800,00	27.703,36
		52.630,28	53.000,00	-369,72
363	Auszahlungen infolge eines Kapitaltausches bei derivativen Finanzinstrumenten mit Grundgeschäft			
3630	Auszahlungen infolge eines Kapitaltausches bei derivativen Finanzinstrumenten mit Grundgeschäft	0,00	0,00	0,00
365	Auszahlungen für den Erwerb von Finanzinstrumenten			
3650	Auszahlungen für den Erwerb von Finanzinstrumenten	0,00	0,00	0,00
<b>36</b>	<b>Summe Auszahlungen aus der Finanzierungstätigkeit</b>	<b>305.992,47</b>	<b>278.700,00</b>	<b>27.292,47</b>
SA4	Saldo (4) Geldfluss aus der Finanzierungstätigkeit (35 – 36)	-305.992,47	-278.700,00	-27.292,47
SA5	Saldo (5) Geldfluss aus der voranschlagswirksamen Gebarung (Saldo 3 + Saldo 4)	-342.169,86	-685.300,00	343.130,14

## Finanzwirtschaft (Gruppe 9)

MVAG	Mittelverwendungs- und aufbringungsgruppen (1. und 2. Ebene)	RA 2025	VA 2025	RA - VA
311	<b>Einzahlungen aus operativer Verwaltungstätigkeit</b>	<b>6.223.319,85</b>	<b>6.054.000,00</b>	<b>169.319,85</b>
3111	Einzahlungen aus eigenen Abgaben	1.359.031,35	1.237.500,00	121.531,35
3112	Einzahlungen aus Ertragsanteilen	4.851.315,94	4.804.000,00	47.315,94
3113	Einzahlungen aus Gebühren			
3114	Einzahlungen aus Leistungen	12.972,56	12.500,00	472,56
3115	Einzahlungen aus Besitz und wirtschaftlicher Tätigkeit			
3116	Einzahlungen aus Veräußerung von geringwertigen Wirtschaftsgütern (GWG) und sonstige Einzahlungen			
312	<b>Einzahlungen aus Transfers</b>	<b>881.863,01</b>	<b>937.800,00</b>	<b>-55.936,99</b>
3121	Transferzahlungen von Trägern des öffentlichen Rechts	881.863,01	937.800,00	-55.936,99
3122	Transferzahlungen von Beteiligungen			
3123	Transferzahlungen von Unternehmen (inkl. Finanzunternehmen)			
3124	Transferzahlungen von Haushalten und Organisationen ohne Erwerbscharakter			
3125	Transferzahlungen vom Ausland			
3126	Investitions- und Tilgungszuschüsse zwischen Unternehmungen und Betrieben der Gebietskörperschaft und der Gebietskörperschaft			
313	<b>Einzahlungen aus Finanzerträgen</b>	<b>4.511,73</b>	<b>100,00</b>	<b>4.411,73</b>
3131	Einzahlungen aus Zinserträgen	4.511,73	100,00	4.411,73
3132	Einzahlungen aus Zinsen aus derivativen Finanzinstrumenten mit und ohne Grundgeschäft			
3133	Einzahlungen aus Gewinnentnahmen von marktbestimmten Betrieben			
3134	Sonstige Einzahlungen aus Finanzerträgen			
3135	Einzahlungen aus Dividenden/Gewinnausschüttungen			
31	<b>Summe Einzahlungen operative Gebarung</b>	<b>7.109.694,59</b>	<b>6.991.900,00</b>	<b>117.794,59</b>
321	<b>Auszahlungen aus Personalaufwand</b>	<b>0,00</b>	<b>0,00</b>	<b>0,00</b>
3211	Auszahlungen für Personalaufwand (Bezüge, Nebengebühren, und Mehrleistungsvergütungen)			
3212	Auszahlungen für gesetzliche und freiwillige Sozialaufwendungen			
3213	Auszahlungen aus sonstigem Personalaufwand			
322	<b>Auszahlungen aus Sachaufwand</b>	<b>30.132,17</b>	<b>7.800,00</b>	<b>22.332,17</b>
3221	Auszahlungen für Gebrauchs- und Verbrauchsgüter, Handelswaren			
3222	Auszahlungen für Verwaltungs- und Betriebsaufwand	867,00	1.800,00	-933,00
3223	Auszahlungen für Leasing- und Mietaufwand			
3224	Auszahlungen für Instandhaltung			
3225	Sonstige Auszahlungen aus Sachaufwand	29.265,17	6.000,00	23.265,17
3226	Auszahlungen aus der Inanspruchnahme von Haftungen			
323	<b>Auszahlungen aus Transfers</b>	<b>7.389,71</b>	<b>8.000,00</b>	<b>-610,29</b>
3231	Transferzahlungen an Träger des öffentlichen Rechts	7.389,71	8.000,00	-610,29

## Finanzwirtschaft (Gruppe 9)

MVAG	Mittelverwendungs- und aufbringungsgruppen (1. und 2. Ebene)	RA 2025	VA 2025	RA - VA
3232	Transferzahlungen an Beteiligten			
3233	Transferzahlungen an Unternehmen (inkl. Finanzunternehmen)			
3234	Transferzahlungen an Haushalte und Organisationen ohne Erwerbscharakter			
3235	Transferzahlungen an das Ausland			
3236	Investitions- und Tilgungszuschüsse zwischen Unternehmungen und Betrieben der Gebietskörperschaft und der Gebietskörperschaft			
<b>324</b>	<b>Auszahlungen aus Finanzaufwand</b>			
3241	Auszahlungen für Zinsen	417,21	1.000,00	-582,79
3242	Auszahlungen für Zinsen aus derivativen Finanzinstrumenten mit und ohne Grundgeschäft			
3243	Auszahlungen aus Gewinnentnahmen von marktbestimmten Betrieben			
3244	Sonstige Auszahlungen aus Finanzaufwendungen	417,21	1.000,00	-582,79
<b>32</b>	<b>Summe Auszahlungen operative Gebarung</b>	<b>37.939,09</b>	<b>16.800,00</b>	<b>21.139,09</b>
<b>SA1</b>	<b>Saldo (1) Geldfluss aus der operativen Gebarung (31 – 32)</b>	<b>7.071.755,50</b>	<b>6.975.100,00</b>	<b>96.655,50</b>
<b>331</b>	<b>Einzahlungen aus der Investitionstätigkeit</b>			
3311	Einzahlungen aus der Veräußerung von immateriellem Vermögen	0,00	0,00	0,00
3312	Einzahlungen aus der Veräußerung von Grundstücken und Grundstückeinrichtungen			
3313	Einzahlungen aus der Veräußerung von Gebäuden und Bauten			
3314	Einzahlungen aus der Veräußerung von technischen Anlagen, Fahrzeugen und Maschinen			
3315	Einzahlungen aus der Veräußerung von Amts-, Betriebs- und Geschäftsausstattung			
3316	Einzahlungen aus der Veräußerung von Kulturgütern			
3317	Einzahlungen aus der Veräußerung von Beteiligungen			
3318	Einzahlungen aus der Veräußerung von kofinanzierten Schutzbauten			
<b>332</b>	<b>Einzahlungen aus der Rückzahlung von Darlehen sowie gewährten Vorschüssen</b>			
3321	Einzahlungen aus Darlehen an Träger des öffentlichen Rechts	0,00	0,00	0,00
3322	Einzahlungen aus Darlehen an Beteiligten			
3323	Einzahlungen aus Darlehen an Unternehmen und Haushalte			
3325	Einzahlungen aus Vorschüssen und Anzahlungen			
<b>333</b>	<b>Einzahlungen aus Kapitaltransfers</b>			
3331	Kapitaltransferzahlungen von Trägern des öffentlichen Rechts	0,00	0,00	0,00
3332	Kapitaltransferzahlungen von Beteiligungen			
3333	Kapitaltransferzahlungen von Unternehmen			
3334	Kapitaltransferzahlungen von Haushalten und Organisationen ohne Erwerbscharakter			
3335	Kapitaltransferzahlungen vom Ausland			

## Finanzwirtschaft (Gruppe 9)

MVAG	Mittelverwendungs- und aufbringungsgruppen (1. und 2. Ebene)	RA 2025	VA 2025	RA - VA
33	<b>Summe Einzahlungen investive Gebarung</b>	0,00	0,00	0,00
341	<b>Auszahlungen aus der Investitionstätigkeit</b>	0,00	0,00	0,00
3411	Auszahlungen für den Erwerb von immateriellem Vermögen			
3412	Auszahlungen für den Erwerb von Grundstücken und Grundstückseinrichtungen			
3413	Auszahlungen für den Erwerb von Gebäuden und Bauten			
3414	Auszahlungen für den Erwerb von technischen Anlagen, Fahrzeugen und Maschinen			
3415	Auszahlungen für den Erwerb von Amts-, Betriebs- und Geschäftsausstattung			
3416	Auszahlungen für den Erwerb von Kulturgütern			
3417	Auszahlungen für den Erwerb von Beteiligungen			
3418	Auszahlungen für den Erwerb von kofinanzierten Schutzbauten			
342	<b>Auszahlungen aus der Gewährung von Darlehen sowie gewährten Vorschüssen</b>	0,00	0,00	0,00
3421	Auszahlungen von Darlehen an Träger des öffentlichen Rechts			
3422	Auszahlungen von Darlehen an Beteiligungen			
3423	Auszahlungen von Darlehen an Unternehmen und Haushalte			
3425	Auszahlungen von Vorschüssen und Anzahlungen			
343	<b>Auszahlungen aus Kapitaltransfers</b>	0,00	0,00	0,00
3431	Kapitaltransferzahlungen an Träger des öffentlichen Rechts			
3432	Kapitaltransferzahlungen an Beteiligungen			
3433	Kapitaltransferzahlungen an Unternehmen (Finanzunternehmen)			
3434	Kapitaltransferzahlungen an Haushalte und Organisationen ohne Erwerbscharakter			
3435	Kapitaltransferzahlungen an das Ausland			
34	<b>Summe Auszahlungen investive Gebarung</b>	0,00	0,00	0,00
SA2	<b>Saldo (2) Geldfluss aus der investiven Gebarung (33 – 34)</b>	0,00	0,00	0,00
SA3	<b>Saldo (3) Nettofinanzierungssaldo (Saldo 1 + Saldo 2)</b>	7.071.755,50	6.975.100,00	96.655,50
351	<b>Einzahlungen aus der Aufnahme von Finanzschulden</b>	0,00	0,00	0,00
3511	Einzahlungen aus empfangenen Darlehen von öffentlichen Körperschaften und Rechtsträgern			
3512	Einzahlungen aus empfangenen Darlehen von Beteiligungen			
3513	Einzahlungen aus empfangenen Darlehen von Unternehmen und privaten Haushalten			
3514	Einzahlungen aus Finanzschulden (Finanzunternehmen)			
3515	Einzahlungen aus Aufnahmen von Leasingverbindlichkeiten			
353	<b>Einzahlungen infolge eines Kapitaltausches bei derivativen Finanzinstrumenten mit Grundgeschäft</b>	0,00	0,00	0,00
3530	Einzahlungen infolge eines Kapitaltausches bei derivativen Finanzinstrumenten mit Grundgeschäft			

## Finanzwirtschaft (Gruppe 9)

MVAG	Mittelverwendungs- und aufbringungsgruppen (1. und 2. Ebene)	RA 2025	VA 2025	RA - VA
355	Einzahlungen aus dem Abgang von Finanzinstrumenten			
3550	Einzahlungen aus dem Abgang von Finanzinstrumenten	0,00	0,00	0,00
<b>35</b>	<b>Summe Einzahlungen aus der Finanzierungstätigkeit</b>	<b>0,00</b>	<b>0,00</b>	<b>0,00</b>
361	Auszahlungen aus der Tilgung von Finanzschulden			
3611	Auszahlungen aus empfangenen Darlehen von öffentlichen Körperschaften und Rechtsträgern	0,00	0,00	0,00
3612	Auszahlungen aus empfangenen Darlehen von Beteiligungen			
3613	Auszahlungen aus empfangenen Darlehen von Unternehmen und privaten Haushalten			
3614	Auszahlungen aus Finanzschulden			
3615	Auszahlungen aus Rückzahlungen von Leasingverbindlichkeiten			
363	Auszahlungen infolge eines Kapitaltausches bei derivativen Finanzinstrumenten mit Grundgeschäft			
3630	Auszahlungen infolge eines Kapitaltausches bei derivativen Finanzinstrumenten mit Grundgeschäft	0,00	0,00	0,00
365	Auszahlungen für den Erwerb von Finanzinstrumenten			
3650	Auszahlungen für den Erwerb von Finanzinstrumenten	0,00	0,00	0,00
<b>36</b>	<b>Summe Auszahlungen aus der Finanzierungstätigkeit</b>	<b>0,00</b>	<b>0,00</b>	<b>0,00</b>
SA4	Saldo (4) Geldfluss aus der Finanzierungstätigkeit (35 – 36)	0,00	0,00	0,00
SA5	Saldo (5) Geldfluss aus der voranschlagswirksamen Gebarung (Saldo 3 + Saldo 4)	7.071.755,50	6.975.100,00	96.655,50

Vermögenshaushalt (Anlage 1c)



AKTIVA		Code	Endbestand 31.12.2024	Endbestand 31.12.2025	Veränderung
<b>A</b>	<b>Langfristiges Vermögen</b>	<b>10</b>	<b>32.160.080,92</b>	<b>34.397.129,61</b>	<b>2.237.048,69</b>
<b>A.I</b>	<b>Immaterielle Vermögenswerte</b>	<b>101</b>	<b>43.237,04</b>	<b>48.448,18</b>	<b>5.211,14</b>
A.I.1	Immaterielle Vermögenswerte	1010	43.237,04	48.448,18	5.211,14
<b>A.II</b>	<b>Sachanlagen</b>	<b>102</b>	<b>32.110.193,88</b>	<b>34.342.231,43</b>	<b>2.232.037,55</b>
A.II.1	Grundstücke, Grundstückseinrichtungen und Infrastruktur	1021	12.058.722,14	12.319.901,62	261.179,48
A.II.2	Gebäude und Bauten	1022	11.252.522,92	13.035.480,38	1.782.957,46
A.II.3	Wasser- und Abwasserbauten und -anlagen	1023	5.171.309,70	4.912.953,85	-258.355,85
A.II.4	Sonderanlagen	1024	2.033.461,11	2.106.135,27	72.674,16
A.II.5	Technische Anlagen, Fahrzeuge und Maschinen	1025	941.949,58	1.286.062,08	344.112,50
A.II.6	Amts-, Betriebs- und Geschäftsausstattung	1026	652.228,43	681.698,23	29.469,80
A.II.7	Kulturgüter	1027	0,00	0,00	0,00
A.II.8	Geleistete Anzahlungen für Anlagen und Anlagen in Bau	1028	0,00	0,00	0,00
A.II.9	Kofinanzierte Schutzbauten	1029	0,00	0,00	0,00
<b>A.III</b>	<b>Aktive Finanzinstrumente/Langfristiges Finanzvermögen</b>	<b>103</b>	<b>0,00</b>	<b>0,00</b>	<b>0,00</b>
A.III.1	Bis zur Endfälligkeit gehaltene Finanzinstrumente	1031	0,00	0,00	0,00
A.III.2	Zur Veräußerung verfügbare Finanzinstrumente	1032	0,00	0,00	0,00
A.III.3	Partizipations- und Hybridkapital	1033	0,00	0,00	0,00
A.III.4	Derivative Finanzinstrumente ohne Grundgeschäft	1034	0,00	0,00	0,00
<b>A.IV</b>	<b>Beteiligungen</b>	<b>104</b>	<b>0,00</b>	<b>0,00</b>	<b>0,00</b>
A.IV.1	Beteiligungen an verbundenen Unternehmen	1041	0,00	0,00	0,00
A.IV.2	Beteiligungen an assoziierten Unternehmen	1042	0,00	0,00	0,00
A.IV.3	Sonstige Beteiligungen	1043	0,00	0,00	0,00
A.IV.4	Verwaltete Einrichtungen, die der Kontrolle unterliegen	1044	0,00	0,00	0,00
<b>A.V</b>	<b>Langfristige Forderungen</b>	<b>106</b>	<b>6.650,00</b>	<b>6.450,00</b>	<b>-200,00</b>
A.V.1	Langfristige Forderungen aus Lieferungen und Leistungen	1061	0,00	0,00	0,00
A.V.2	Langfristige Forderungen aus gewährten Darlehen	1062	0,00	0,00	0,00
A.V.3	Sonstige langfristige Forderungen	1063	6.650,00	6.450,00	-200,00

**Rechnungsabschluss 2025**

Marktgemeinde Eichgraben

**Vermögenshaushalt (Anlage 1c)**

AKTIVA		Code	Endbestand 31.12.2024	Endbestand 31.12.2025	Veränderung
<b>B</b>	<b>Kurzfristiges Vermögen</b>	<b>11</b>	<b>4.248.434,52</b>	<b>3.202.468,26</b>	<b>-1.045.966,26</b>
<b>B.I</b>	<b>Kurzfristige Forderungen</b>	<b>113</b>	<b>382.367,31</b>	<b>357.304,29</b>	<b>-25.063,02</b>
B.I.1	Kurzfristige Forderungen aus Lieferungen und Leistungen	1131	53.540,79	47.595,50	-5.945,29
B.I.2	Kurzfristige Forderungen aus Abgaben	1132	200.880,02	172.474,14	-28.405,88
B.I.3	Sonstige kurzfristige Forderungen	1133	0,00	0,00	0,00
B.I.4	Sonstige kurzfristige Forderungen (nicht voranschlagswirksame Gebarung)	1134	127.946,50	137.234,65	9.288,15
<b>B.II</b>	<b>Vorräte</b>	<b>114</b>	<b>0,00</b>	<b>0,00</b>	<b>0,00</b>
B.II.1	Vorräte	1141	0,00	0,00	0,00
B.II.2	Gegebene Anzahlungen auf Vorräte	1142	0,00	0,00	0,00
<b>B.III</b>	<b>Liquide Mittel</b>	<b>115</b>	<b>3.866.067,21</b>	<b>2.845.163,97</b>	<b>-1.020.903,24</b>
B.III.1	Kassa, Bankguthaben, Schecks	1151	2.297.054,22	1.260.872,52	-1.036.181,70
B.III.2	Zahlungsmittelreserven	1152	1.569.012,99	1.584.291,45	15.278,46
<b>B.IV</b>	<b>Aktive Finanzinstrumente/Kurzfristiges Finanzvermögen</b>	<b>116</b>	<b>0,00</b>	<b>0,00</b>	<b>0,00</b>
B.IV.1	Aktive Finanzinstrumente/Kurzfristiges Finanzvermögen	1160	0,00	0,00	0,00
<b>B.V</b>	<b>Aktive Rechnungsabgrenzung</b>	<b>117</b>	<b>0,00</b>	<b>0,00</b>	<b>0,00</b>
B.V.1	Aktive Rechnungsabgrenzung	1170	0,00	0,00	0,00
<b>Summe Aktiva (10 + 11)</b>			<b>36.408.515,44</b>	<b>37.599.597,87</b>	<b>1.191.082,43</b>

PASSIVA	Code	Endbestand 31.12.2024	Endbestand 31.12.2025	Veränderung	
<b>C</b>	<b>Nettovermögen (Ausgleichsposten)</b>	<b>12</b>	<b>23.703.842,64</b>	<b>24.204.848,63</b>	<b>501.005,99</b>
C.I	Saldo der Eröffnungsbilanz	121	17.373.841,41	16.373.587,41	-1.000.254,00
C.I.1	Saldo der Eröffnungsbilanz	1210	17.373.841,41	16.373.587,41	-1.000.254,00
C.II	Kumuliertes Nettoergebnis	122	3.088.036,22	4.851.018,60	1.762.982,38
C.II.1	Kumuliertes Nettoergebnis	1220	3.088.036,22	4.851.018,60	1.762.982,38
C.III	Haushaltsrücklagen	123	3.245.642,89	2.983.920,50	-261.722,39
C.III.1	Haushaltsrücklagen	1230	3.245.642,89	2.983.920,50	-261.722,39
C.IV	Neubewertungsrücklagen	124	0,00	0,00	0,00
C.IV.1	Neubewertungsrücklagen	1240	0,00	0,00	0,00
C.V	Fremdwährungsumrechnungsrücklagen	125	-3.677,88	-3.677,88	0,00
C.V.1	Fremdwährungsumrechnungsrücklagen	1250	-3.677,88	-3.677,88	0,00
<b>D</b>	<b>Sonderposten Investitionszuschüsse (Kapitaltransfers)</b>	<b>13</b>	<b>3.963.708,87</b>	<b>4.507.032,38</b>	<b>543.323,51</b>
D.I	Investitionszuschüsse	131	3.963.708,87	4.507.032,38	543.323,51
D.I.1	Investitionszuschüsse von Trägern öffentlichen Rechts	1311	2.915.163,08	3.240.963,47	325.800,39
D.I.2	Investitionszuschüsse von Beteiligten	1312	0,00	0,00	0,00
D.I.3	Investitionszuschüsse von Übrigen	1313	1.048.545,79	1.266.068,91	217.523,12
<b>E</b>	<b>Langfristige Fremdmittel</b>	<b>14</b>	<b>8.508.529,96</b>	<b>8.720.191,43</b>	<b>211.661,47</b>
E.I	Langfristige Finanzschulden, netto	141	8.287.032,51	8.179.591,39	-107.441,12
E.I.1	Langfristige Finanzschulden	1411	8.287.032,51	8.179.591,39	-107.441,12
E.I.2	Langfristige Forderungen aus derivativen Finanzinstrumenten mit Grundgeschäft	1412	0,00	0,00	0,00
E.I.3	Langfristige Verbindlichkeiten aus derivativen Finanzinstrumenten mit Grundgeschäft	1413	0,00	0,00	0,00
E.II	Langfristige Verbindlichkeiten	142	0,00	297.193,71	297.193,71
E.II.1	Langfristige Verbindlichkeiten aus Lieferungen und Leistungen	1421	0,00	0,00	0,00
E.II.2	Leasingverbindlichkeiten	1422	0,00	297.193,71	297.193,71
E.II.3	Sonstige langfristige Verbindlichkeiten	1423	0,00	0,00	0,00

PASSIVA		Code	Endbestand 31.12.2024	Endbestand 31.12.2025	Veränderung
<b>E.III</b>	<b>Langfristige Rückstellungen</b>				
E.III.1	Rückstellungen für Abfertigungen	143	221.497,45	243.406,33	21.908,88
E.III.2	Rückstellungen für Jubiläumszuwendungen	1431	138.598,60	148.994,38	10.395,78
E.III.3	Rückstellungen für Haftungen	1432	82.898,85	94.411,95	11.513,10
E.III.4	Rückstellungen für Sanierungen von Altlasten	1433	0,00	0,00	0,00
E.III.5	Rückstellungen für Pensionen	1434	0,00	0,00	0,00
E.III.6	Sonstige langfristige Rückstellungen	1435	0,00	0,00	0,00
		1436	0,00	0,00	0,00
<b>F</b>	<b>Kurzfristige Fremdmittel</b>	<b>15</b>	<b>232.433,97</b>	<b>167.525,43</b>	<b>-64.908,54</b>
<b>F.I</b>	<b>Kurzfristige Finanzschulden, netto</b>				
F.I.1	Kurzfristige Finanzschulden	151	0,00	0,00	0,00
F.I.2	Kurzfristige Forderungen aus derivativen Finanzinstrumenten mit Grundgeschäft	1511	0,00	0,00	0,00
F.I.3	Kurzfristige Verbindlichkeiten aus derivativen Finanzinstrumenten mit Grundgeschäft	1512	0,00	0,00	0,00
		1513	0,00	0,00	0,00
<b>F.II</b>	<b>Kurzfristige Verbindlichkeiten</b>	<b>152</b>	<b>232.433,97</b>	<b>167.525,43</b>	<b>-64.908,54</b>
F.II.1	Kurzfristige Verbindlichkeiten aus Lieferungen und Leistungen	1521	10.979,69	16.065,00	5.085,31
F.II.2	Kurzfristige Verbindlichkeiten aus Abgaben	1522	0,00	0,00	0,00
F.II.3	Sonstige kurzfristige Verbindlichkeiten	1523	0,00	0,00	0,00
F.II.4	Sonstige kurzfristige Verbindlichkeiten (nicht voranschlagswirksame Gebarung)	1524	221.454,28	151.460,43	-69.993,85
<b>F.III</b>	<b>Kurzfristige Rückstellungen</b>	<b>153</b>	<b>0,00</b>	<b>0,00</b>	<b>0,00</b>
F.III.1	Rückstellungen für Prozesskosten	1531	0,00	0,00	0,00
F.III.2	Rückstellungen für ausstehende Rechnungen	1532	0,00	0,00	0,00
F.III.3	Rückstellungen für nicht konsumierte Urlaube	1533	0,00	0,00	0,00
F.III.4	Sonstige kurzfristige Rückstellungen	1534	0,00	0,00	0,00
<b>F.IV</b>	<b>Passive Rechnungsabgrenzung</b>	<b>154</b>	<b>0,00</b>	<b>0,00</b>	<b>0,00</b>
F.IV.1	Passive Rechnungsabgrenzung	1540	0,00	0,00	0,00
<b>Summe Passiva (12 + 13 + 14 + 15)</b>			<b>36.408.515,44</b>	<b>37.599.597,87</b>	<b>1.191.082,43</b>

(F)

(F)

# Nettovermögensveränderungsrechnung (Anlage 1d)





Rechnungsabschluss 2025

Marktgemeinde Eichgraben

Nettovermögensveränderungsrechnung (Anlage 1d)

Nettovermögensveränderungsrechnung	Saldo der Eröffnungsbilanz	Kumuliertes Nettoergebnis	Haushalts-rücklagen	Neubewertungs-rücklagen	Fremdwährungs-umrechnungs-rücklagen	Summe Nettovermögen
<b>Nettovermögen zum 31.12.2024</b>	<b>17.373.841,41</b>	<b>3.088.036,22</b>	<b>3.245.642,89</b>	<b>0,00</b>	<b>-3.677,88</b>	<b>23.703.842,64</b>
1. Änderungen der Ansatz- und Bewertungsmethoden	0,00	0,00	XXXXXXXXXXXXXX	0,00	0,00	0,00
2. Nacherfassung von Vermögenswerten	0,00	0,00	0,00	0,00	0,00	0,00
3. Änderung der erstmaligen Eröffnungsbilanz (gem. § 38 Abs. 8)	-1.000.254,00	0,00	1.000.254,00	0,00	0,00	0,00
<b>Angepasstes Nettovermögen zum 31.12.2024</b>	<b>16.373.587,41</b>	<b>3.088.036,22</b>	<b>4.245.896,89</b>	<b>0,00</b>	<b>-3.677,88</b>	<b>23.703.842,64</b>
4. Veränderung aus der Bewertung von zur Veräußerung verfügbarer Finanzinstrumente	XXXXXXXXXXXXXX	XXXXXXXXXXXXXX	XXXXXXXXXXXXXX	0,00	XXXXXXXXXXXXXX	0,00
5. Veränderung aus der Bewertung von Beteiligungen	XXXXXXXXXXXXXX	XXXXXXXXXXXXXX	XXXXXXXXXXXXXX	0,00	XXXXXXXXXXXXXX	0,00
6. Veränderung aus der Umrechnung von Vermögen und Fremdmittel in fremder Währung	XXXXXXXXXXXXXX	XXXXXXXXXXXXXX	XXXXXXXXXXXXXX	XXXXXXXXXXXXXX	0,00	0,00
7. Veränderung aus Kapitalverminderungen und -erhöhungen	XXXXXXXXXXXXXX	0,00	0,00	0,00	0,00	0,00
<b>Summe Nettoveränderung, die nicht in die Ergebnisrechnung eingegangen ist</b>						
8. Nettoergebnis des Finanzjahres (SA0)	XXXXXXXXXXXXXX	501.005,99	XXXXXXXXXXXXXX	XXXXXXXXXXXXXX	XXXXXXXXXXXXXX	501.005,99
9. Haushaltsrücklagen (SA01)	XXXXXXXXXXXXXX	1.261.976,39	-1.261.976,39	XXXXXXXXXXXXXX	XXXXXXXXXXXXXX	0,00
<b>Nettovermögen zum 31.12.2025</b>	<b>16.373.587,41</b>	<b>4.851.018,60</b>	<b>2.983.920,50</b>	<b>0,00</b>	<b>-3.677,88</b>	<b>24.204.848,63</b>



Haushaltspotential (aufbauend auf der Ergebnisrechnung)



MVAG	Mittelverwendungs- und -aufbringungsgruppen	Mittelaufbringung	Mittelverwendung	Saldo
211	Erträge aus der operativen Verwaltungstätigkeit	10.521.163,25		
212	Erträge aus Transfers	2.156.462,96		
213	Finanzerträge	4.511,73		
<b>Summe Erträge (SU 21)</b>		<b>12.682.137,94</b>		
2117	Nicht finanzierungswirksame operative Erträge (Auflösung von Rückstellungen und Aktivierte Eigenleistungen)	-25.714,76		
2127	Nicht finanzierungswirksamer Transferertrag (Auflösung von Investitionszuschüssen)	-147.882,59		
2136	Sonstige nicht finanzierungswirksame Finanzerträge (Auflösung von RS Bewertung von Beteiligungen und aktiven Finanzinstrumenten)			
<b>Nicht finanzwirksame Erträge</b>		<b>-173.597,35</b>		
<b>Finanzwirksame Erträge</b>		<b>12.508.540,59</b>		
221	Personalaufwand		2.792.604,40	
222	Sachaufwand		5.965.830,23	
223	Transferaufwand		3.228.731,17	
224	Finanzaufwand		193.966,15	
<b>Summe Aufwendungen (SU 22)</b>			<b>12.181.131,95</b>	
2214	Nicht finanzierungswirksamer Personalaufwand (Dotierung RS für Abfertigungen, Jubiläum u. nicht konsumierte Urlaube)		-24.359,07	
2226	Nicht finanzierungswirksamer Sachaufwand (inkl. Abschreibungen, Dotierung von RS Prozess, ausstehende Rechnungen)		-1.353.442,01	
2237	Nicht finanzierungswirksamer Transferaufwand (Dotierungen von RS f. Pensionen)			
2245	Nicht finanzierungswirksamer Finanzaufwand (Wertberichtigungen zu Finanzinstrumenten, Aufwendungen aus der Bewertung von Beteiligungen)			
<b>Nicht finanzwirksame Aufwendungen</b>			<b>-1.377.801,08</b>	
<b>Finanzwirksame Aufwendungen</b>			<b>10.803.330,87</b>	
<b>Finanzwirksames Ergebnis</b>		<b>12.508.540,59</b>	<b>10.803.330,87</b>	<b>1.705.209,72</b>

**Rechnungsabschluss 2025**

Marktgemeinde Eichgraben

**Haushaltspotential (Eigenmittel)**

MVAG	Mittelverwendungs- und -aufbringungsgruppen	Mittelaufbringung	Mittelverwendung	Saldo
332	Einzahlungen aus der Rückzahlung von Darlehen sowie gewährten Vorschüssen (ohne 332x mit Projektcode - Anzahlungen)	9.200,00		
1141	Vorräte ( - Veränderung)			
1142	Gegebene Anzahlungen auf Vorräte ( - Veränderung)			
1540	Passive Rechnungsabgrenzung			
	Einzahlungen der Kontengruppe 000-089, die keinem Projekt mit Projektcode 1 zugeordnet sind			
	Einzahlungen der Kontengruppe 30, die keinem Projekt mit Projektcode 1 zugeordnet sind	221.503,27		
	- Erträge der Kontogruppe 80 mit Projektcode 1			
2301	Entnahmen von Rücklagen endfälliger Darlehen (Kontengruppe 893)			
<b>Jährliche wiederkehrende Einzahlungen</b>		<b>230.703,27</b>		
36	Auszahlungen aus der Finanzierungstätigkeit (ohne Projektcode 1)		660.071,40	
2401	Zuweisung an Rücklagen endfälliger Darlehen (Kontengruppe 793)			
342	Auszahlungen aus der Gewährung von Darlehen sowie gewährten Vorschüssen (ohne 342x mit Projektcode - Anzahlungen)		9.000,00	
1141	Vorräte ( + Veränderung)			
1142	Gegebene Anzahlungen auf Vorräte ( + Veränderung)			
1170	Aktive Rechnungsabgrenzung			
	Auszahlungen (Investitionen) der Kontengruppe 000-083, die keinem Projekt mit Projektcode 1 zugeordnet sind		146.833,47	
<b>Jährliche wiederkehrende Auszahlungen</b>			<b>815.904,87</b>	
	Kontengruppe 871, KT der Ergebnisrechnung, mit Projektcode (BZ)	-320.000,00		
<b>Summe Kapitaltransfers der Ergebnisrechnung</b>		<b>-320.000,00</b>		
H1	<b>Jährliches Haushaltspotential (Eigenmittel)</b>	<b>12.419.243,86</b>	<b>11.619.235,74</b>	<b>800.008,12</b>
H4VJ	Haushaltspotential Vorjahr (Endbestand HP-RL Vorjahr, Konto 935077 = AB)			<b>2.676.904,59</b>
H2	<b>verfügbares Haushaltspotential (Eigenmittel)</b>			<b>3.476.912,71</b>

MVAG	Mittelverwendungs- und -aufbringungsgruppen	Mittelaufbringung	Mittelverwendung	Saldo
<b>Information 1 - Berechnung der tatsächlichen Liquidität</b>				
im verfügbaren Haushaltspotential enthaltene Bedarfszuweisungen zur Liquiditätssteigerung aus Kontogruppe 871, KT der Ergebnisrechnung ohne Projektcode				
	<b>tatsächlicher Liquiditätsbedarf ohne Rücklagenauflösung (Abgang)</b>	3.476.912,71		
2401	Zuweisungen an Haushaltsrücklagen (Kontengruppe 794)		12.216,32	
2401	Zuweisungen an Haushaltsrücklagen (Kontengruppe 795)		3.082,83	
<b>Jährliche Aufwände für Rücklagen</b>			15.299,15	
2301	Entnahmen von Haushaltsrücklagen (Kontengruppe 894)			
2301	Entnahmen von Haushaltsrücklagen (Kontengruppe 895)			
<b>Jährliche RL-Erträge f. Investitionen (finanzw.)</b>		0,00		
<b>H3 verfügbares Haushaltspotential (Eigenmittel) nach finanzwirksamen Rücklagen</b>		3.476.912,71	15.299,15	3.461.613,56
	- Zuweisungen und Umbuchungen an investive Vorhaben		896.697,99	-896.697,99
	+ Rückführungen und Umbuchungen von investiven Vorhaben	128.226,93		128.226,93
<b>H4 kumuliertes Haushaltspotential (Eigenmittel) Endbestand</b>		3.605.139,64	911.997,14	2.693.142,50
<b>Information 2 - Abwicklungsbuchung</b>				
H4VJ	Haushaltspotential Rücklage (HP-RL) Anfangsbestand (=Endbestand HP-RL Vorjahr Konto 935077)			2.676.904,59
	Abwicklung HP-RL (Eigenmittel) - Buchungsbetrag			16.237,91
	Konto HP RL 935077, tatsächlicher Endbestand			1.399.629,05
	Kontrolle (H4 Berechnung zu HP-RL Konto)			1.293.513,45
<b>Information 3 - Eigenmittel im Kassenbestand</b>				
Kassenbestand "operativ"				
	Forderungen Teilsumme A			
	- Teilsummen a (kurzfristig) der Forderungen aus Beilage 3			203.219,91
	Verbindlichkeiten Teilsumme A			
	+ Teilsummen a (kurzfristig) der Verbindlichkeiten aus Beilage 3			7.657,26
<b>Summe "Eigenmittel im Kassenbestand"</b>				2.497.579,85

Rechnungsabschluss 2025

Marktgemeinde Eichgraben

Haushaltspotential (Eigenmittel)

MVAG	Mittelverwendungs- und -aufbringungsgruppen	Mittelaufbringung	Mittelverwendung	Saldo
<b>Information 4 - Zuführungen aus dem Detailnachweis</b>				
Aufstellung aller Konten der KG 899 und KG 799 mit bzw. ohne PC				
	1/163100/799		45.000,00	
	1/816000/799		619.855,15	
	1/840000/799		5.955,72	
	1/850000/799		41.060,31	
	1/851000/799		27.510,44	
	1/851990/799		19.136,75	
	1/980000/799		12.172,69	
	2/980000/899			
	Summe ohne PC	2.220,00		
		2.220,00	770.691,06	-768.471,06
	5/211000/799 PC 1 002110		2.220,00	
	5/851000/799 PC 1 000851		126.006,93	
	6/163100/899 PC 1 001631			
	6/211000/899 PC 1 002110	45.000,00		
	6/612000/899 PC 1 006120	2.220,00		
	6/816000/899 PC 1 816000	6.932,91		
	6/819000/899 PC 1 819000	619.855,15		
	6/840000/899 PC 1 840000	3.019,78		
	6/850001/899 PC 1 000850	5.955,72		
	6/851000/899 PC 1 008510	41.060,31		
	6/851990/899 PC 1 085199	153.517,37		
	Summe mit PC	19.136,75		
		896.697,99	128.226,93	768.471,06

Ergebnis- und Finanzierungsrechnung Detailnachweis



		MVAG	MVAG	VCQU	Ergebnisrechnung			Finanzierungsrechnung		
		EH	FH		RA 2025	VA 2025	RA - VA	RA 2025	VA 2025	RA - VA
<b>0 Vertretungskörper und allgemeine Verwaltung</b>										
<b>00</b>	<b>Gewählte Gemeindeorgane</b>									
000	Gewählte Gemeindeorgane									
000000	Gewählte Gemeindeorgane									
<b>Operative Gebarung</b>										
2/000000+816700	Vergütungen zw. Verwaltungszweigen (Anteil allg. Verwaltung an GHH)	2114	3114	13	14.000,00	14.000,00	0,00	14.000,00	14.000,00	0,00
<b>SU 21 / 31</b>	<b>Summe Erträge / Einzahlungen operative Gebarung</b>				<b>14.000,00</b>	<b>14.000,00</b>	<b>0,00</b>	<b>14.000,00</b>	<b>14.000,00</b>	<b>0,00</b>
1/000000-670000	Versicherungen	2222	3222	24	731,25	700,00	31,25	731,25	700,00	31,25
1/000000-721000	Bezüge der Organe	2225	3225	22	327.031,86	328.300,00	-1.268,14	327.031,86	328.300,00	-1.268,14
1/000000-723000	Amtspauschalien u. Repräsentation	2225	3225	24		500,00	-500,00		500,00	-500,00
1/000000-757000	Schulungsbeiträge pol. Fraktionen	2234	3234	27	12.207,50	12.200,00	7,50	12.207,50	12.200,00	7,50
<b>SU 22 / 32</b>	<b>Summe Aufwendungen / Auszahlungen operative Gebarung</b>				<b>339.970,61</b>	<b>341.700,00</b>	<b>-1.729,39</b>	<b>339.970,61</b>	<b>341.700,00</b>	<b>-1.729,39</b>
<b>SA 0 / SA 1</b>	<b>(0) Nettoergebnis (21 - 22) / (1) Geldfluss operative Gebarung (31 - 32)</b>				<b>-325.970,61</b>	<b>-327.700,00</b>	<b>1.729,39</b>	<b>-325.970,61</b>	<b>-327.700,00</b>	<b>1.729,39</b>
<b>SU 23</b>	<b>Summe Haushaltsrücklagen</b>				<b>0,00</b>	<b>0,00</b>	<b>0,00</b>	<b>0,00</b>	<b>0,00</b>	<b>0,00</b>
<b>SA00</b>	<b>Nettoergebnis nach Zuw./Entn. Haushaltsrücklagen (Saldo 0 +/- SU23)</b>				<b>-325.970,61</b>	<b>-327.700,00</b>	<b>1.729,39</b>			
<b>Investive Gebarung</b>										
<b>SU 33</b>	<b>Summe Einzahlungen investive Gebarung</b>							<b>0,00</b>	<b>0,00</b>	<b>0,00</b>
<b>SU 34</b>	<b>Summe Auszahlungen investive Gebarung</b>							<b>0,00</b>	<b>0,00</b>	<b>0,00</b>
<b>SA2</b>	<b>Saldo (2) Geldfluss aus der Investiven Gebarung (33 - 34)</b>							<b>0,00</b>	<b>0,00</b>	<b>0,00</b>
<b>SA3</b>	<b>Saldo (3) Nettofinanzierungssaldo (Saldo 1 + Saldo 2)</b>							<b>-325.970,61</b>	<b>-327.700,00</b>	<b>1.729,39</b>
<b>Finanzierungstätigkeit</b>										
<b>SU 35</b>	<b>Summe Einzahlungen aus der Finanzierungstätigkeit</b>							<b>0,00</b>	<b>0,00</b>	<b>0,00</b>
<b>SU 36</b>	<b>Summe Auszahlungen aus der Finanzierungstätigkeit</b>							<b>0,00</b>	<b>0,00</b>	<b>0,00</b>
<b>SA4</b>	<b>Saldo (4) Geldfluss aus der Finanzierungstätigkeit (35 - 36)</b>							<b>0,00</b>	<b>0,00</b>	<b>0,00</b>
<b>SA5</b>	<b>Saldo (5) Geldfluss aus der voranschlagswirksamen Gebarung (Saldo 3 + Saldo 4)</b>							<b>-325.970,61</b>	<b>-327.700,00</b>	<b>1.729,39</b>
<b>01</b>	<b>Hauptverwaltung</b>									
010	Zentralamt									
010000	Zentralverwaltung									
<b>Operative Gebarung</b>										
2/010000+816000	Kostenbeiträge (Tel.,Porto,Kop.)	2114	3114	13	461,83	200,00	261,83	461,83	200,00	261,83
2/010000+816100	Passfoto Automat Provision	2114	3114		970,00	600,00	370,00	970,00	600,00	370,00
2/010000+816700	Vergütungen zw. Verwaltungszweigen (Anteil allg. Verwaltung an GHH)	2114	3114	13	108.000,00	108.000,00	0,00	108.000,00	108.000,00	0,00

## Rechnungsabschluss 2025

Marktgemeinde Eichgraben

## Ergebnis- und Finanzierungsrechnung Detailnachweis

	MVAG	MVAG VCQU		Ergebnisrechnung			Finanzierungsrechnung		
		EH	FH	RA 2025	VA 2025	RA - VA	RA 2025	VA 2025	RA - VA
2/010000+817000	Erträge aus der Auflösung von sonstigen Rückstellungen	2117		90,30		90,30			
2/010000+827000	Personalkostenersätze	2116	3116	13.743,48		13.743,48	13.743,48		13.743,48
2/010000+828000	Rückersätze von Ausgaben	2116	3116	1.512,43	1.000,00	512,43	1.521,20	1.000,00	13.743,48
<b>SU 21 / 31</b>	<b>Summe Erträge / Einzahlungen operative Gebarung</b>			<b>124.778,04</b>	<b>109.800,00</b>	<b>14.978,04</b>	<b>124.696,51</b>	<b>109.800,00</b>	<b>14.896,51</b>
1/010000-400000	Geringwertige Wirtschaftsgüter (GWG)	2221	3221	1.203,99	2.000,00	-796,01	1.203,99	2.000,00	-796,01
1/010000-400100	Dienstkleidung Team Eichgraben	2221	3221		500,00	-500,00		500,00	-500,00
1/010000-456000	Schreib-, Zeichen- u. sonst. Büromittel	2221	3221	3.731,57	9.000,00	-5.268,43	3.731,57	9.000,00	-5.268,43
1/010000-457000	Druckwerke, Gemeindezeitung	2221	3221	16.302,07	25.000,00	-8.697,93	16.302,07	25.000,00	-8.697,93
1/010000-5	Personalkonten verdichtet	22	32						
1/010000-616000	Instandhaltung von Maschinen	2224	3224	712.827,20	704.000,00	8.827,20	707.206,90	700.500,00	6.706,90
1/010000-630000	Porto	2222	3222	22.350,08	500,00	-500,00	22.350,08	500,00	-500,00
1/010000-631000	Telefon	2222	3222	10.231,57	24.000,00	-1.649,92	10.231,57	24.000,00	-1.649,92
1/010000-640000	Rechtskosten	2222	3222	10.443,57	9.000,00	1.231,57	10.231,57	9.000,00	1.231,57
1/010000-640200	Beratungskosten	2222	3222	1.689,36	20.000,00	-9.556,43	10.443,57	20.000,00	-9.556,43
1/010000-640300	Datenschutz	2222	3222	4.291,87	2.000,00	-310,64	1.689,36	2.000,00	-310,64
1/010000-659000	Kosten Bankomat Bürgerservice	2244	3244	703,61	2.600,00	1.691,87	4.291,87	2.600,00	1.691,87
1/010000-670000	Versicherungen	2222	3222	3.051,95	600,00	103,61	703,61	600,00	103,61
1/010000-680000	Planmäßige Abschreibung	2226		3.658,08	3.300,00	-248,05	3.051,95	3.300,00	-248,05
1/010000-700000	Miete Kopierer	2223	3223	12.064,04	3.700,00	-41,92			
1/010000-711000	Ausgleichsabgaben Beh.EG	2225	3225	5.120,00	13.000,00	-935,96	12.064,04	13.000,00	-935,96
1/010000-724000	Reisegebühren	2225	3225	1.189,17	6.000,00	-880,00	5.120,00	6.000,00	-880,00
1/010000-728000	Entgelte für EDV-Dienstleistungen GemDat, Kommunalnet, ...	2225	3225	87.407,49	700,00	489,17	1.189,17	700,00	489,17
<b>SU 22 / 32</b>	<b>Summe Aufwendungen / Auszahlungen operative Gebarung</b>			<b>896.265,62</b>	<b>890.900,00</b>	<b>5.365,62</b>	<b>886.987,24</b>	<b>883.700,00</b>	<b>3.287,24</b>
SA 0 / SA 1	(0) Nettoergebnis (21 - 22) / (1) Geldfluss operative Gebarung (31 - 32)			-771.487,58	-781.100,00	9.612,42	-762.290,73	-773.900,00	11.609,27
SU 23	Summe Haushaltsrücklagen			0,00	0,00	0,00	0,00	0,00	0,00
SA00	Nettoergebnis nach Zuw./Entrn. Haushaltsrücklagen (Saldo 0 +/- SU23)			-771.487,58	-781.100,00	9.612,42			
<b>Investive Gebarung</b>									
<b>SU 33</b>	<b>Summe Einzahlungen investive Gebarung</b>						<b>0,00</b>	<b>0,00</b>	<b>0,00</b>
1/010000-070000	Aktivierungsfähige Rechte (Lizenzen)	3411	2 42				6.540,60	5.000,00	1.540,60
<b>SU 34</b>	<b>Summe Auszahlungen investive Gebarung</b>						<b>6.540,60</b>	<b>5.000,00</b>	<b>1.540,60</b>
SA2	Saldo (2) Geldfluss aus der Investiven Gebarung (33 - 34)						6.540,60	5.000,00	1.540,60
SA3	Saldo (3) Nettofinanzierungssaldo (Saldo 1 + Saldo 2)						-6.540,60	-5.000,00	-1.540,60
<b>Finanzierungstätigkeit</b>							<b>-768.831,33</b>	<b>-778.900,00</b>	<b>10.068,67</b>
<b>SU 35</b>	<b>Summe Einzahlungen aus der Finanzierungstätigkeit</b>						<b>0,00</b>	<b>0,00</b>	<b>0,00</b>
<b>SU 36</b>	<b>Summe Auszahlungen aus der Finanzierungstätigkeit</b>						<b>0,00</b>	<b>0,00</b>	<b>0,00</b>
<b>SA4</b>	<b>Saldo (4) Geldfluss aus der Finanzierungstätigkeit (35 - 36)</b>						<b>0,00</b>	<b>0,00</b>	<b>0,00</b>

		MVAG		VCQU	Ergebnisrechnung			Finanzierungsrechnung		
		EH	FH		RA 2025	VA 2025	RA - VA	RA 2025	VA 2025	RA - VA
SA5	Saldo (5) Geldfluss aus der voranschlagswirksamen Gebarung (Saldo 3 + Saldo 4)							-768.831,33	-778.900,00	10.068,67
019	Repräsentation									
019000	Repräsentation									
	Operative Gebarung									
2/019000+808000	Stickeralbum	2116	3116					19,80		19,80
2/019000+828000	Rückersätze von Ausgaben	2116	3116	18	1.040,43	200,00	840,43	1.040,43	200,00	840,43
2/019000+828100	Kaffee Mitarbeiter	2116	3116		1.755,28		1.755,28	1.755,28		1.755,28
SU 21 / 31	Summe Erträge / Einzahlungen operative Gebarung				2.795,71	200,00	2.595,71	2.815,51	200,00	2.615,51
1/019000-723000	Repräsentationsausgaben	2225	3225	24	2.578,87	5.000,00	-2.421,13	2.578,87	5.000,00	-2.421,13
1/019000-723100	Gemeindeveranstaltungen allgemein	2225	3225	24	8.679,03	10.000,00	-1.320,97	8.679,03	10.000,00	-1.320,97
1/019000-723200	Weihnachtsfeier bzw Sommerfest Mitarbeiter	2225	3225	24	2.895,20	5.500,00	-2.604,80	2.895,20	5.500,00	-2.604,80
1/019000-723500	Kaffee Gemeinde	2225	3225		2.361,56	1.000,00	1.361,56	2.361,56	1.000,00	1.361,56
SU 22 / 32	Summe Aufwendungen / Auszahlungen operative Gebarung				16.514,66	21.500,00	-4.985,34	16.514,66	21.500,00	-4.985,34
SA 0 / SA 1	(0) Nettoergebnis (21 - 22) / (1) Geldfluss operative Gebarung (31 - 32)				-13.718,95	-21.300,00	7.581,05	-13.699,15	-21.300,00	7.600,85
SU 23	Summe Haushaltsrücklagen				0,00	0,00	0,00	0,00	0,00	0,00
SA00	Nettoergebnis nach Zuw./Entn. Haushaltsrücklagen (Saldo 0 +/- SU23)				-13.718,95	-21.300,00	7.581,05			
	Investive Gebarung									
2/019000+301000	KT für 100 Jahre - G21,...		3331	33					29.000,00	-29.000,00
SU 33	Summe Einzahlungen investive Gebarung							0,00	29.000,00	-29.000,00
SU 34	Summe Auszahlungen investive Gebarung							0,00	0,00	0,00
SA2	Saldo (2) Geldfluss aus der Investiven Gebarung (33 - 34)							0,00	29.000,00	-29.000,00
SA3	Saldo (3) Nettofinanzierungssaldo (Saldo 1 + Saldo 2)							-13.699,15	7.700,00	-21.399,15
	Finanzierungstätigkeit									
SU 35	Summe Einzahlungen aus der Finanzierungstätigkeit							0,00	0,00	0,00
SU 36	Summe Auszahlungen aus der Finanzierungstätigkeit							0,00	0,00	0,00
SA4	Saldo (4) Geldfluss aus der Finanzierungstätigkeit (35 - 36)							0,00	0,00	0,00
SA5	Saldo (5) Geldfluss aus der voranschlagswirksamen Gebarung (Saldo 3 + Saldo 4)							-13.699,15	7.700,00	-21.399,15
02	Hauptverwaltung									
022	Standesamt									
022000	Standesamt und Staatsbürgerschaft									
	Operative Gebarung									
SU 21 / 31	Summe Erträge / Einzahlungen operative Gebarung				0,00	0,00	0,00	0,00	0,00	0,00
1/022000-752000	Verbandsbeitrag	2231	3231	26	33.703,44	33.700,00	3,44	33.703,44	33.700,00	3,44
SU 22 / 32	Summe Aufwendungen / Auszahlungen operative Gebarung				33.703,44	33.700,00	3,44	33.703,44	33.700,00	3,44

	MVAG	MVAG VCQU		Ergebnisrechnung			Finanzierungsrechnung			
		EH	FH	RA 2025	VA 2025	RA - VA	RA 2025	VA 2025	RA - VA	
SA 0 / SA 1		(0) Nettoergebnis (21 - 22) / (1) Geldfluss operative Gebarung (31 - 32)								
SU 23		Summe Haushaltsrücklagen			-33.703,44	-33.700,00	-3,44	-33.703,44	-33.700,00	-3,44
SA00		Nettoergebnis nach Zuw./Entn. Haushaltsrücklagen (Saldo 0 +/- SU23)			0,00	0,00	0,00	0,00	0,00	0,00
					-33.703,44	-33.700,00	-3,44			
Investive Gebarung										
SU 33		Summe Einzahlungen investive Gebarung								
SU 34		Summe Auszahlungen investive Gebarung						0,00	0,00	0,00
SA2		Saldo (2) Geldfluss aus der Investiven Gebarung (33 - 34)						0,00	0,00	0,00
SA3		Saldo (3) Nettofinanzierungssaldo (Saldo 1 + Saldo 2)						0,00	0,00	0,00
								-33.703,44	-33.700,00	-3,44
Finanzierungstätigkeit										
SU 35		Summe Einzahlungen aus der Finanzierungstätigkeit								
SU 36		Summe Auszahlungen aus der Finanzierungstätigkeit						0,00	0,00	0,00
SA4		Saldo (4) Geldfluss aus der Finanzierungstätigkeit (35 - 36)						0,00	0,00	0,00
SA5		Saldo (5) Geldfluss aus der voranschlagswirksamen Gebarung (Saldo 3 + Saldo 4)						0,00	0,00	0,00
								-33.703,44	-33.700,00	-3,44
023		Einwohneramt								
023000		Meldeamt und Bürgerservice								
Operative Gebarung										
SU 21 / 31		Summe Erträge / Einzahlungen operative Gebarung			0,00	0,00	0,00	0,00	0,00	0,00
1/023000-457000		Kostenbeitrag LMR 2221 3221 23								
SU 22 / 32		Summe Aufwendungen / Auszahlungen operative Gebarung			0,00	1.000,00	-1.000,00		1.000,00	-1.000,00
SA 0 / SA 1		(0) Nettoergebnis (21 - 22) / (1) Geldfluss operative Gebarung (31 - 32)			0,00	1.000,00	-1.000,00	0,00	1.000,00	-1.000,00
SU 23		Summe Haushaltsrücklagen			0,00	-1.000,00	1.000,00	0,00	-1.000,00	1.000,00
SA00		Nettoergebnis nach Zuw./Entn. Haushaltsrücklagen (Saldo 0 +/- SU23)			0,00	0,00	0,00	0,00	0,00	0,00
					0,00	-1.000,00	1.000,00			
Investive Gebarung										
SU 33		Summe Einzahlungen investive Gebarung								
SU 34		Summe Auszahlungen investive Gebarung						0,00	0,00	0,00
SA2		Saldo (2) Geldfluss aus der Investiven Gebarung (33 - 34)						0,00	0,00	0,00
SA3		Saldo (3) Nettofinanzierungssaldo (Saldo 1 + Saldo 2)						0,00	0,00	0,00
								0,00	-1.000,00	1.000,00
Finanzierungstätigkeit										
SU 35		Summe Einzahlungen aus der Finanzierungstätigkeit								
SU 36		Summe Auszahlungen aus der Finanzierungstätigkeit						0,00	0,00	0,00
SA4		Saldo (4) Geldfluss aus der Finanzierungstätigkeit (35 - 36)						0,00	0,00	0,00
SA5		Saldo (5) Geldfluss aus der voranschlagswirksamen Gebarung (Saldo 3 + Saldo 4)						0,00	0,00	0,00
								0,00	-1.000,00	1.000,00

		MVAG			Ergebnisrechnung			Finanzierungsrechnung		
		EH	FH	VCQU	RA 2025	VA 2025	RA - VA	RA 2025	VA 2025	RA - VA
024	Wahlamt									
024000	Wahlen									
<b>Operative Gebarung</b>										
2/024000+816000	Kostenbeiträge für Wahlen	2114	3114	13	5.600,75	5.000,00	600,75	5.600,75	5.000,00	600,75
SU 21 / 31	Summe Erträge / Einzahlungen operative Gebarung				5.600,75	5.000,00	600,75	5.600,75	5.000,00	600,75
1/024000-728000	Kosten der Wahlen	2225	3225	24	7.361,68	8.000,00	-638,32	7.361,68	8.000,00	-638,32
SU 22 / 32	Summe Aufwendungen / Auszahlungen operative Gebarung				7.361,68	8.000,00	-638,32	7.361,68	8.000,00	-638,32
SA 0 / SA 1	(0) Nettoergebnis (21 - 22) / (1) Geldfluss operative Gebarung (31 - 32)				-1.760,93	-3.000,00	1.239,07	-1.760,93	-3.000,00	1.239,07
SU 23	Summe Haushaltsrücklagen				0,00	0,00	0,00	0,00	0,00	0,00
SA00	Nettoergebnis nach Zuw./Entn. Haushaltsrücklagen (Saldo 0 +/- SU23)				-1.760,93	-3.000,00	1.239,07			
<b>Investive Gebarung</b>										
SU 33	Summe Einzahlungen investive Gebarung							0,00	0,00	0,00
SU 34	Summe Auszahlungen investive Gebarung							0,00	0,00	0,00
SA2	Saldo (2) Geldfluss aus der Investiven Gebarung (33 - 34)							0,00	0,00	0,00
SA3	Saldo (3) Nettofinanzierungssaldo (Saldo 1 + Saldo 2)							-1.760,93	-3.000,00	1.239,07
<b>Finanzierungstätigkeit</b>										
SU 35	Summe Einzahlungen aus der Finanzierungstätigkeit							0,00	0,00	0,00
SU 36	Summe Auszahlungen aus der Finanzierungstätigkeit							0,00	0,00	0,00
SA4	Saldo (4) Geldfluss aus der Finanzierungstätigkeit (35 - 36)							0,00	0,00	0,00
SA5	Saldo (5) Geldfluss aus der voranschlagswirksamen Gebarung (Saldo 3 + Saldo 4)							-1.760,93	-3.000,00	1.239,07
029	Amtsgebäude									
029000	Amtsgebäude									
<b>Operative Gebarung</b>										
2/029000+811000	Erlöse aus Vermietung	2115	3115	14	26.254,06	37.000,00	-10.745,94	28.674,30	37.000,00	-8.325,70
2/029000+813000	Erträge aus der Auflösung von Investitionszuschüssen (Kapitaltransfers)	2127			4.116,45	4.100,00	16,45			
2/029000+816300	Ersatz von Betriebskosten	2114	3114	13	4.315,92	5.000,00	-684,08	4.315,92	5.000,00	-684,08
2/029000+816400	Einnahme Baurechtszins Hypo	2114	3114	13	4.680,00	4.700,00	-20,00	4.680,00	4.700,00	-20,00
2/029000+816700	Vergütungen zw. Verwaltungszweigen (Anteil allg. Verwaltung an GHH)	2114	3114	13	32.321,20	16.000,00	16.321,20	32.321,20	16.000,00	16.321,20
2/029000+828000	Ökostrom Ömag Neom Abwicklung PV-Anlage	2116	3116		1.295,53		1.295,53	1.295,53		1.295,53
2/029000+828100	Stromkostenersatz Gastro GZE	2116	3116	18	7.030,67	6.000,00	1.030,67	3.492,00	6.000,00	-2.508,00
SU 21 / 31	Summe Erträge / Einzahlungen operative Gebarung				80.013,83	72.800,00	7.213,83	74.778,95	68.700,00	6.078,95
1/029000-400000	Geringwertige Wirtschaftsgüter	2221	3221	23	2.069,60	3.000,00	-930,40	2.069,60	3.000,00	-930,40
1/029000-451000	Beheizung	2221	3221	23	4.289,97	7.000,00	-2.710,03	4.289,97	7.000,00	-2.710,03
1/029000-454000	Reinigungsmittel	2221	3221	23	9.152,21	9.000,00	152,21	9.152,21	9.000,00	152,21
1/029000-600000	Strom	2222	3222	24	12.449,25	7.000,00	5.449,25	12.449,25	7.000,00	5.449,25

		MVAG			Ergebnisrechnung			Finanzierungsrechnung		
		MVAG	MVAG	VCQU	RA 2025	VA 2025	RA - VA	RA 2025	VA 2025	RA - VA
		EH	FH							
1/029000-600100	Strom Bruckmeierei	2222	3222	24	8.149,12	6.000,00	2.149,12	8.149,12	6.000,00	2.149,12
1/029000-614000	Instandhaltung von Gebäuden	2224	3224	24	28.556,48	18.000,00	10.556,48	28.556,48	18.000,00	10.556,48
1/029000-631000	Telefon Brandmeldeanlage Aufzug	2222	3222		290,08	300,00	-9,92	290,08	300,00	-9,92
1/029000-670000	Versicherungen	2222	3222	24	5.495,32	6.000,00	-504,68	5.495,32	6.000,00	-504,68
1/029000-680000	Planmäßige Abschreibung	2226			49.758,90	39.300,00	10.458,90			
1/029000-700000	Miet- und Pachtaufwand	2223	3223	24	134.648,67	147.500,00	-12.851,33	134.648,67	147.500,00	-12.851,33
1/029000-710000	Öffentliche Abgaben	2225	3225	24	11.136,28	12.000,00	-863,72	11.136,28	12.000,00	-863,72
<b>SU 22 / 32</b>	<b>Summe Aufwendungen / Auszahlungen operative Gebarung</b>				<b>265.995,88</b>	<b>255.100,00</b>	<b>10.895,88</b>	<b>216.236,98</b>	<b>215.800,00</b>	<b>436,98</b>
<b>SA 0 / SA 1</b>	<b>(0) Nettoergebnis (21 - 22) / (1) Geldfluss operative Gebarung (31 - 32)</b>				<b>-185.982,05</b>	<b>-182.300,00</b>	<b>-3.682,05</b>	<b>-141.458,03</b>	<b>-147.100,00</b>	<b>5.641,97</b>
1/029000-794000	Zuweisung an zweckgebundene Haushaltsrücklagen		2401			12.000,00	-12.000,00			
1/029000-794001	Zuweisungen an zweckgebundene Haushaltsrücklagen		2401		12.044,61		12.044,61			
<b>SU 23</b>	<b>Summe Haushaltsrücklagen</b>				<b>-12.044,61</b>	<b>-12.000,00</b>	<b>-44,61</b>	<b>0,00</b>	<b>0,00</b>	<b>0,00</b>
<b>SA00</b>	<b>Nettoergebnis nach Zuw./Entn. Haushaltsrücklagen (Saldo 0 +/- SU23)</b>				<b>-198.026,66</b>	<b>-194.300,00</b>	<b>-3.726,66</b>			
<b>Investive Gebarung</b>										
<b>SU 33</b>	<b>Summe Einzahlungen investive Gebarung</b>							<b>0,00</b>	<b>0,00</b>	<b>0,00</b>
1/029000-010000	Investitionen Amtsgebäude		3413	2 40				2.144,34	10.000,00	-7.855,66
1/029000-042100	Betriebsausstattung		3415	2 41				10.182,95	10.000,00	182,95
1/029000-042200	EDV Ausstattung		3415	2				1.459,20	5.000,00	-3.540,80
<b>SU 34</b>	<b>Summe Auszahlungen investive Gebarung</b>							<b>13.786,49</b>	<b>25.000,00</b>	<b>-11.213,51</b>
<b>SA2</b>	<b>Saldo (2) Geldfluss aus der Investiven Gebarung (33 - 34)</b>							<b>-13.786,49</b>	<b>-25.000,00</b>	<b>11.213,51</b>
<b>SA3</b>	<b>Saldo (3) Nettofinanzierungssaldo (Saldo 1 + Saldo 2)</b>							<b>-155.244,52</b>	<b>-172.100,00</b>	<b>16.855,48</b>
<b>Finanzierungstätigkeit</b>										
<b>SU 35</b>	<b>Summe Einzahlungen aus der Finanzierungstätigkeit</b>							<b>0,00</b>	<b>0,00</b>	<b>0,00</b>
<b>SU 36</b>	<b>Summe Auszahlungen aus der Finanzierungstätigkeit</b>							<b>0,00</b>	<b>0,00</b>	<b>0,00</b>
<b>SA4</b>	<b>Saldo (4) Geldfluss aus der Finanzierungstätigkeit (35 - 36)</b>							<b>0,00</b>	<b>0,00</b>	<b>0,00</b>
<b>SA5</b>	<b>Saldo (5) Geldfluss aus der voranschlagswirksamen Gebarung (Saldo 3 + Saldo 4)</b>							<b>-155.244,52</b>	<b>-172.100,00</b>	<b>16.855,48</b>
<b>03 Bauverwaltung</b>										
<b>031 Amt für Raumordnung und Raumplanung</b>										
<b>031000 Raumordnung und Raumplanung</b>										
<b>Operative Gebarung</b>										
<b>SU 21 / 31</b>	<b>Summe Erträge / Einzahlungen operative Gebarung</b>				<b>0,00</b>	<b>0,00</b>	<b>0,00</b>	<b>0,00</b>	<b>0,00</b>	<b>0,00</b>
1/031000-728000	Flächenwidmungs- u. Bebauungsplan	2225	3225	24	33.045,54	42.000,00	-8.954,46	33.045,54	42.000,00	-8.954,46
1/031000-728100	Entwicklungskonzept	2225	3225	24	11.475,64	25.000,00	-13.524,36	11.475,64	25.000,00	-13.524,36
1/031000-728120	Vermessung	2225	3225	24	450,00	4.000,00	-3.550,00	450,00	4.000,00	-3.550,00
1/031000-728130	Flächenabtretung öff. Gut	2225	3225	24	616,16	1.000,00	-383,84	616,16	1.000,00	-383,84

		MVAG		Ergebnisrechnung			Finanzierungsrechnung			
		EH	FH	RA 2025	VA 2025	RA - VA	RA 2025	VA 2025	RA - VA	
1/031000-728200	Geologische Gefahrenhinweiskarte - Rutschungen	2225	3225	10.000,00	10.000,00		10.000,00	10.000,00		
SU 22 / 32	Summe Aufwendungen / Auszahlungen operative Gebarung			55.587,34	82.000,00	-26.412,66	55.587,34	82.000,00	-26.412,66	
SA 0 / SA 1	(0) Nettoergebnis (21 - 22) / (1) Geldfluss operative Gebarung (31 - 32)			-55.587,34	-82.000,00	26.412,66	-55.587,34	-82.000,00	26.412,66	
SU 23	Summe Haushaltsrücklagen			0,00	0,00	0,00	0,00	0,00	0,00	
SA00	Nettoergebnis nach Zuw./Entn. Haushaltsrücklagen (Saldo 0 +/- SU23)			-55.587,34	-82.000,00	26.412,66				
<b>Investive Gebarung</b>										
SU 33	Summe Einzahlungen investive Gebarung						0,00	0,00	0,00	
SU 34	Summe Auszahlungen investive Gebarung						0,00	0,00	0,00	
SA2	Saldo (2) Geldfluss aus der Investiven Gebarung (33 - 34)						0,00	0,00	0,00	
SA3	Saldo (3) Nettofinanzierungssaldo (Saldo 1 + Saldo 2)						-55.587,34	-82.000,00	26.412,66	
<b>Finanzierungstätigkeit</b>										
SU 35	Summe Einzahlungen aus der Finanzierungstätigkeit						0,00	0,00	0,00	
SU 36	Summe Auszahlungen aus der Finanzierungstätigkeit						0,00	0,00	0,00	
SA4	Saldo (4) Geldfluss aus der Finanzierungstätigkeit (35 - 36)						0,00	0,00	0,00	
SA5	Saldo (5) Geldfluss aus der voranschlagswirksamen Gebarung (Saldo 3 + Saldo 4)						-55.587,34	-82.000,00	26.412,66	
<b>06 Sonstige Maßnahmen</b>										
060	Beiträge an Verbände, Vereine oder sonstige Organisationen									
060000	Beiträge an Verb., Vereine u. Sonst.Org.									
<b>Operative Gebarung</b>										
SU 21 / 31	Summe Erträge / Einzahlungen operative Gebarung			0,00	0,00	0,00	0,00	0,00	0,00	
1/060000-726000	Beiträge an Verbände, Vereine (Gem.VV.)	2225	3225	24	37.282,93	37.000,00	282,93	37.282,93	37.000,00	282,93
SU 22 / 32	Summe Aufwendungen / Auszahlungen operative Gebarung				37.282,93	37.000,00	282,93	37.282,93	37.000,00	282,93
SA 0 / SA 1	(0) Nettoergebnis (21 - 22) / (1) Geldfluss operative Gebarung (31 - 32)				-37.282,93	-37.000,00	-282,93	-37.282,93	-37.000,00	-282,93
SU 23	Summe Haushaltsrücklagen				0,00	0,00	0,00	0,00	0,00	
SA00	Nettoergebnis nach Zuw./Entn. Haushaltsrücklagen (Saldo 0 +/- SU23)				-37.282,93	-37.000,00	-282,93			
<b>Investive Gebarung</b>										
SU 33	Summe Einzahlungen investive Gebarung						0,00	0,00	0,00	
SU 34	Summe Auszahlungen investive Gebarung						0,00	0,00	0,00	
SA2	Saldo (2) Geldfluss aus der Investiven Gebarung (33 - 34)						0,00	0,00	0,00	
SA3	Saldo (3) Nettofinanzierungssaldo (Saldo 1 + Saldo 2)						-37.282,93	-37.000,00	-282,93	
<b>Finanzierungstätigkeit</b>										
SU 35	Summe Einzahlungen aus der Finanzierungstätigkeit						0,00	0,00	0,00	
SU 36	Summe Auszahlungen aus der Finanzierungstätigkeit						0,00	0,00	0,00	
SA4	Saldo (4) Geldfluss aus der Finanzierungstätigkeit (35 - 36)						0,00	0,00	0,00	

		MVAG MVAG VCQU		Ergebnisrechnung			Finanzierungsrechnung		
		EH	FH	RA 2025	VA 2025	RA - VA	RA 2025	VA 2025	RA - VA
SA5	Saldo (5) Geldfluss aus der voranschlagswirksamen Gebarung (Saldo 3 + Saldo 4)						-37.282,93	-37.000,00	-282,93
060002	Beiträge an Verbände, Vereine oder sonstige Organisationen								
Operative Gebarung									
SU 21 / 31	Summe Erträge / Einzahlungen operative Gebarung			0,00	0,00	0,00	0,00	0,00	0,00
1/060002-726000	Mitgliedsbeiträge/ Servicebeiträge Energiegenossenschaften	2225	3225	4.151,83		4.151,83	4.151,83		4.151,83
SU 22 / 32	Summe Aufwendungen / Auszahlungen operative Gebarung			4.151,83	0,00	4.151,83	4.151,83	0,00	4.151,83
SA 0 / SA 1	(0) Nettoergebnis (21 - 22) / (1) Geldfluss operative Gebarung (31 - 32)			-4.151,83	0,00	-4.151,83	-4.151,83	0,00	-4.151,83
SU 23	Summe Haushaltsrücklagen			0,00	0,00	0,00	0,00	0,00	0,00
SA00	Nettoergebnis nach Zuw./Entn. Haushaltsrücklagen (Saldo 0 +/- SU23)			-4.151,83	0,00	-4.151,83			
Investive Gebarung									
SU 33	Summe Einzahlungen investive Gebarung						0,00	0,00	0,00
SU 34	Summe Auszahlungen investive Gebarung						0,00	0,00	0,00
SA2	Saldo (2) Geldfluss aus der Investiven Gebarung (33 - 34)						0,00	0,00	0,00
SA3	Saldo (3) Nettofinanzierungssaldo (Saldo 1 + Saldo 2)						-4.151,83	0,00	-4.151,83
Finanzierungstätigkeit									
SU 35	Summe Einzahlungen aus der Finanzierungstätigkeit						0,00	0,00	0,00
SU 36	Summe Auszahlungen aus der Finanzierungstätigkeit						0,00	0,00	0,00
SA4	Saldo (4) Geldfluss aus der Finanzierungstätigkeit (35 - 36)						0,00	0,00	0,00
SA5	Saldo (5) Geldfluss aus der voranschlagswirksamen Gebarung (Saldo 3 + Saldo 4)						-4.151,83	0,00	-4.151,83
061	Sonstige Subventionen								
061000	Sonstige Subventionen								
Operative Gebarung									
SU 21 / 31	Summe Erträge / Einzahlungen operative Gebarung			0,00	0,00	0,00	0,00	0,00	0,00
1/061000-757000	Allgemeine Subventionen Vereine	2234	3234	2.560,00	10.000,00	-7.440,00	2.560,00	10.000,00	-7.440,00
1/061000-757200	Subvention Pensionisten/Senioren	2234	3234	5.581,64		5.581,64	5.581,64		5.581,64
SU 22 / 32	Summe Aufwendungen / Auszahlungen operative Gebarung			8.141,64	10.000,00	-1.858,36	8.141,64	10.000,00	-1.858,36
SA 0 / SA 1	(0) Nettoergebnis (21 - 22) / (1) Geldfluss operative Gebarung (31 - 32)			-8.141,64	-10.000,00	1.858,36	-8.141,64	-10.000,00	1.858,36
SU 23	Summe Haushaltsrücklagen			0,00	0,00	0,00	0,00	0,00	0,00
SA00	Nettoergebnis nach Zuw./Entn. Haushaltsrücklagen (Saldo 0 +/- SU23)			-8.141,64	-10.000,00	1.858,36			
Investive Gebarung									
SU 33	Summe Einzahlungen investive Gebarung						0,00	0,00	0,00
SU 34	Summe Auszahlungen investive Gebarung						0,00	0,00	0,00
SA2	Saldo (2) Geldfluss aus der Investiven Gebarung (33 - 34)						0,00	0,00	0,00
SA3	Saldo (3) Nettofinanzierungssaldo (Saldo 1 + Saldo 2)						-8.141,64	-10.000,00	1.858,36

		MVAG	MVAG	VCQU	Ergebnisrechnung			Finanzierungsrechnung		
		EH	FH		RA 2025	VA 2025	RA - VA	RA 2025	VA 2025	RA - VA
<b>Finanzierungstätigkeit</b>										
SU 35	Summe Einzahlungen aus der Finanzierungstätigkeit							0,00	0,00	0,00
SU 36	Summe Auszahlungen aus der Finanzierungstätigkeit							0,00	0,00	0,00
SA4	Saldo (4) Geldfluss aus der Finanzierungstätigkeit (35 – 36)							0,00	0,00	0,00
SA5	Saldo (5) Geldfluss aus der voranschlagswirksamen Gebarung (Saldo 3 + Saldo 4)							-8.141,64	-10.000,00	1.858,36
<b>062 Ehrungen und Auszeichnungen</b>										
<b>062000 Ehrungen und Auszeichnungen</b>										
<b>Operative Gebarung</b>										
SU 21 / 31	Summe Erträge / Einzahlungen operative Gebarung				0,00	0,00	0,00	0,00	0,00	0,00
1/062000-723000	Amtspauschalien und Repräsentationsaufwendungen	2225	3225	24	3.791,08	8.000,00	-4.208,92	3.791,08	8.000,00	-4.208,92
SU 22 / 32	Summe Aufwendungen / Auszahlungen operative Gebarung				3.791,08	8.000,00	-4.208,92	3.791,08	8.000,00	-4.208,92
SA 0 / SA 1	(0) Nettoergebnis (21 - 22) / (1) Geldfluss operative Gebarung (31 – 32)				-3.791,08	-8.000,00	4.208,92	-3.791,08	-8.000,00	4.208,92
SU 23	Summe Haushaltsrücklagen				0,00	0,00	0,00	0,00	0,00	0,00
SA00	Nettoergebnis nach Zuw./Entn. Haushaltsrücklagen (Saldo 0 +/- SU23)				-3.791,08	-8.000,00	4.208,92			
<b>Investive Gebarung</b>										
SU 33	Summe Einzahlungen investive Gebarung							0,00	0,00	0,00
SU 34	Summe Auszahlungen investive Gebarung							0,00	0,00	0,00
SA2	Saldo (2) Geldfluss aus der Investiven Gebarung (33 – 34)							0,00	0,00	0,00
SA3	Saldo (3) Nettofinanzierungssaldo (Saldo 1 + Saldo 2)							-3.791,08	-8.000,00	4.208,92
<b>Finanzierungstätigkeit</b>										
SU 35	Summe Einzahlungen aus der Finanzierungstätigkeit							0,00	0,00	0,00
SU 36	Summe Auszahlungen aus der Finanzierungstätigkeit							0,00	0,00	0,00
SA4	Saldo (4) Geldfluss aus der Finanzierungstätigkeit (35 – 36)							0,00	0,00	0,00
SA5	Saldo (5) Geldfluss aus der voranschlagswirksamen Gebarung (Saldo 3 + Saldo 4)							-3.791,08	-8.000,00	4.208,92
<b>09 Personalbetreuung</b>										
<b>090 Bezugsvorschüsse und Darlehen</b>										
<b>090000 Bezugsvorschüsse und Darlehen</b>										
<b>Operative Gebarung</b>										
SU 21 / 31	Summe Erträge / Einzahlungen operative Gebarung				0,00	0,00	0,00	0,00	0,00	0,00
SU 22 / 32	Summe Aufwendungen / Auszahlungen operative Gebarung				0,00	0,00	0,00	0,00	0,00	0,00
SA 0 / SA 1	(0) Nettoergebnis (21 - 22) / (1) Geldfluss operative Gebarung (31 – 32)				0,00	0,00	0,00	0,00	0,00	0,00
SU 23	Summe Haushaltsrücklagen				0,00	0,00	0,00	0,00	0,00	0,00
SA00	Nettoergebnis nach Zuw./Entn. Haushaltsrücklagen (Saldo 0 +/- SU23)				0,00	0,00	0,00			

**Rechnungsabschluss 2025**

Marktgemeinde Eichgraben

**Ergebnis- und Finanzierungsrechnung Detailnachweis**

		MVAG	MVAG	VCQU	Ergebnisrechnung			Finanzierungsrechnung		
		EH	FH		RA 2025	VA 2025	RA - VA	RA 2025	VA 2025	RA - VA
<b>Investive Gebarung</b>										
2/090000+273000	Bezugsvorschussrückzahlungen		3325	53				9.200,00	3.400,00	5.800,00
SU 33	Summe Einzahlungen investive Gebarung							9.200,00	3.400,00	5.800,00
1/090000-273000	Bezugsvorschüsse		3425	63				9.000,00		9.000,00
SU 34	Summe Auszahlungen investive Gebarung							9.000,00	0,00	9.000,00
SA2	Saldo (2) Geldfluss aus der Investiven Gebarung (33 – 34)							200,00	3.400,00	-3.200,00
SA3	Saldo (3) Nettofinanzierungssaldo (Saldo 1 + Saldo 2)							200,00	3.400,00	-3.200,00
<b>Finanzierungstätigkeit</b>										
SU 35	Summe Einzahlungen aus der Finanzierungstätigkeit							0,00	0,00	0,00
SU 36	Summe Auszahlungen aus der Finanzierungstätigkeit							0,00	0,00	0,00
SA4	Saldo (4) Geldfluss aus der Finanzierungstätigkeit (35 – 36)							0,00	0,00	0,00
SA5	Saldo (5) Geldfluss aus der voranschlagswirksamen Gebarung (Saldo 3 + Saldo 4)							200,00	3.400,00	-3.200,00
091	Personalaus- und weiterbildung									
091000	Personalaus- und weiterbildung									
<b>Operative Gebarung</b>										
SU 21 / 31	Summe Erträge / Einzahlungen operative Gebarung				0,00	0,00	0,00	0,00	0,00	0,00
1/091000-728000	Schulung der Bediensteten	2225	3225	24	9.222,10	10.000,00	-777,90	9.222,10	10.000,00	-777,90
SU 22 / 32	Summe Aufwendungen / Auszahlungen operative Gebarung				9.222,10	10.000,00	-777,90	9.222,10	10.000,00	-777,90
SA 0 / SA 1	(0) Nettoergebnis (21 - 22) / (1) Geldfluss operative Gebarung (31 – 32)				-9.222,10	-10.000,00	777,90	-9.222,10	-10.000,00	777,90
SU 23	Summe Haushaltsrücklagen				0,00	0,00	0,00	0,00	0,00	0,00
SA00	Nettoergebnis nach Zuw./Entn. Haushaltsrücklagen (Saldo 0 +/- SU23)				-9.222,10	-10.000,00	777,90			
<b>Investive Gebarung</b>										
SU 33	Summe Einzahlungen investive Gebarung							0,00	0,00	0,00
SU 34	Summe Auszahlungen investive Gebarung							0,00	0,00	0,00
SA2	Saldo (2) Geldfluss aus der Investiven Gebarung (33 – 34)							0,00	0,00	0,00
SA3	Saldo (3) Nettofinanzierungssaldo (Saldo 1 + Saldo 2)							-9.222,10	-10.000,00	777,90
<b>Finanzierungstätigkeit</b>										
SU 35	Summe Einzahlungen aus der Finanzierungstätigkeit							0,00	0,00	0,00
SU 36	Summe Auszahlungen aus der Finanzierungstätigkeit							0,00	0,00	0,00
SA4	Saldo (4) Geldfluss aus der Finanzierungstätigkeit (35 – 36)							0,00	0,00	0,00
SA5	Saldo (5) Geldfluss aus der voranschlagswirksamen Gebarung (Saldo 3 + Saldo 4)							-9.222,10	-10.000,00	777,90
094	Gemeinschaftspflege									
094000	Gemeinschaftspflege									
<b>Operative Gebarung</b>										
SU 21 / 31	Summe Erträge / Einzahlungen operative Gebarung				0,00	0,00	0,00	0,00	0,00	0,00

	MVAG	MVAG VCQU		Ergebnisrechnung			Finanzierungsrechnung			
		EH	FH				RA 2025	VA 2025	RA - VA	
1/094000-729000	Betriebsausflüge	2225	3225	24	578,00	2.000,00	-1.422,00	578,00	2.000,00	-1.422,00
SU 22 / 32	Summe Aufwendungen / Auszahlungen operative Gebarung				578,00	2.000,00	-1.422,00	578,00	2.000,00	-1.422,00
SA 0 / SA 1	(0) Nettoergebnis (21 - 22) / (1) Geldfluss operative Gebarung (31 – 32)				-578,00	-2.000,00	1.422,00	-578,00	-2.000,00	1.422,00
SU 23	Summe Haushaltsrücklagen				0,00	0,00	0,00	0,00	0,00	0,00
SA00	Nettoergebnis nach Zuw./Entn. Haushaltsrücklagen (Saldo 0 +/- SU23)				-578,00	-2.000,00	1.422,00			
Investive Gebarung										
SU 33	Summe Einzahlungen investive Gebarung							0,00	0,00	0,00
SU 34	Summe Auszahlungen investive Gebarung							0,00	0,00	0,00
SA2	Saldo (2) Geldfluss aus der Investiven Gebarung (33 – 34)							0,00	0,00	0,00
SA3	Saldo (3) Nettofinanzierungssaldo (Saldo 1 + Saldo 2)							-578,00	-2.000,00	1.422,00
Finanzierungstätigkeit										
SU 35	Summe Einzahlungen aus der Finanzierungstätigkeit							0,00	0,00	0,00
SU 36	Summe Auszahlungen aus der Finanzierungstätigkeit							0,00	0,00	0,00
SA4	Saldo (4) Geldfluss aus der Finanzierungstätigkeit (35 – 36)							0,00	0,00	0,00
SA5	Saldo (5) Geldfluss aus der voranschlagswirksamen Gebarung (Saldo 3 + Saldo 4)							-578,00	-2.000,00	1.422,00

		MVAG MVAG VCQU			Ergebnisrechnung			Finanzierungsrechnung		
		EH	FH		RA 2025	VA 2025	RA - VA	RA 2025	VA 2025	RA - VA
<b>1 Öffentliche Ordnung und Sicherheit</b>										
<b>13</b>	<b>Sonderpolizei</b>									
131	Bau- und Feuerpolizei									
131000	Bau- und Feuerpolizei									
<b>Operative Gebarung</b>										
2/131000+812000	Gebühren sonstige Leistungen	2114	3114	13	22.990,80	24.000,00	-1.009,20	23.667,00	24.000,00	-333,00
SU 21 / 31	Summe Erträge / Einzahlungen operative Gebarung				22.990,80	24.000,00	-1.009,20	23.667,00	24.000,00	-333,00
1/131000-640200	Sachverständigenhonorare	2222	3222	24	25.060,59	25.000,00	60,59	25.060,59	25.000,00	60,59
1/131000-690000	Abschreibung von Forderungen (Schadensfälle)	2225			255,52		255,52			
SU 22 / 32	Summe Aufwendungen / Auszahlungen operative Gebarung				25.316,11	25.000,00	316,11	25.060,59	25.000,00	60,59
SA 0 / SA 1	(0) Nettoergebnis (21 - 22) / (1) Geldfluss operative Gebarung (31 - 32)				-2.325,31	-1.000,00	-1.325,31	-1.393,59	-1.000,00	-393,59
SU 23	Summe Haushaltsrücklagen				0,00	0,00	0,00	0,00	0,00	0,00
SA00	Nettoergebnis nach Zuw./Entn. Haushaltsrücklagen (Saldo 0 +/- SU23)				-2.325,31	-1.000,00	-1.325,31			
<b>Investive Gebarung</b>										
SU 33	Summe Einzahlungen investive Gebarung							0,00	0,00	0,00
SU 34	Summe Auszahlungen investive Gebarung							0,00	0,00	0,00
SA2	Saldo (2) Geldfluss aus der Investiven Gebarung (33 - 34)							0,00	0,00	0,00
SA3	Saldo (3) Nettofinanzierungssaldo (Saldo 1 + Saldo 2)							-1.393,59	-1.000,00	-393,59
<b>Finanzierungstätigkeit</b>										
SU 35	Summe Einzahlungen aus der Finanzierungstätigkeit							0,00	0,00	0,00
SU 36	Summe Auszahlungen aus der Finanzierungstätigkeit							0,00	0,00	0,00
SA4	Saldo (4) Geldfluss aus der Finanzierungstätigkeit (35 - 36)							0,00	0,00	0,00
SA5	Saldo (5) Geldfluss aus der voranschlagswirksamen Gebarung (Saldo 3 + Saldo 4)							-1.393,59	-1.000,00	-393,59
<b>133</b>	<b>Veterinärpolizei</b>									
133000	Veterinärpolizei									
<b>Operative Gebarung</b>										
2/133000+808000	Erlöse Hundehaltung	2116	3116	16	22,20	100,00	-77,80	25,20	100,00	-74,80
SU 21 / 31	Summe Erträge / Einzahlungen operative Gebarung				22,20	100,00	-77,80	25,20	100,00	-74,80
1/133000-413000	Hundemarken	2221	3221	23	117,90	200,00	-82,10	117,90	200,00	-82,10
SU 22 / 32	Summe Aufwendungen / Auszahlungen operative Gebarung				117,90	200,00	-82,10	117,90	200,00	-82,10
SA 0 / SA 1	(0) Nettoergebnis (21 - 22) / (1) Geldfluss operative Gebarung (31 - 32)				-95,70	-100,00	4,30	-92,70	-100,00	7,30
SU 23	Summe Haushaltsrücklagen				0,00	0,00	0,00	0,00	0,00	0,00
SA00	Nettoergebnis nach Zuw./Entn. Haushaltsrücklagen (Saldo 0 +/- SU23)				-95,70	-100,00	4,30			

		MVAG	MVAG	VCQU	Ergebnisrechnung			Finanzierungsrechnung		
		EH	FH		RA 2025	VA 2025	RA - VA	RA 2025	VA 2025	RA - VA
<b>Investive Gebarung</b>										
SU 33	Summe Einzahlungen investive Gebarung							0,00	0,00	0,00
SU 34	Summe Auszahlungen investive Gebarung							0,00	0,00	0,00
SA2	Saldo (2) Geldfluss aus der Investiven Gebarung (33 – 34)							0,00	0,00	0,00
SA3	Saldo (3) Nettofinanzierungssaldo (Saldo 1 + Saldo 2)							-92,70	-100,00	7,30
<b>Finanzierungstätigkeit</b>										
SU 35	Summe Einzahlungen aus der Finanzierungstätigkeit							0,00	0,00	0,00
SU 36	Summe Auszahlungen aus der Finanzierungstätigkeit							0,00	0,00	0,00
SA4	Saldo (4) Geldfluss aus der Finanzierungstätigkeit (35 – 36)							0,00	0,00	0,00
SA5	Saldo (5) Geldfluss aus der voranschlagswirksamen Gebarung (Saldo 3 + Saldo 4)							-92,70	-100,00	7,30
<b>16 Feuerwehrwesen</b>										
<b>163 Freiwillige Feuerwehren</b>										
<b>163000 Freiwillige Feuerwehren</b>										
<b>Operative Gebarung</b>										
2/163000+813000	Erträge aus der Auflösung von Investitionszuschüssen (Kapitaltransfers)	2127			3.417,93	3.400,00	17,93			
2/163000+828000	Rueckersaetze von ausgaben	2116	3116	18	56,57		56,57	56,57		56,57
2/163000+861100	Ersätze Zinsen	2121	3121	15	2.001,80	400,00	1.601,80	2.001,80	400,00	1.601,80
<b>SU 21 / 31</b>	<b>Summe Erträge / Einzahlungen operative Gebarung</b>				<b>5.476,30</b>	<b>3.800,00</b>	<b>1.676,30</b>	<b>2.058,37</b>	<b>400,00</b>	<b>1.658,37</b>
1/163000-600000	Energiebezüge	2222	3222		2,24		2,24	2,24		2,24
1/163000-614000	Instandhaltung von Gebaeuden	2224	3224	24		1.000,00	-1.000,00		1.000,00	-1.000,00
1/163000-650000	Zinsen von Bankdarlehen	2241	3241	25	5.036,85	8.700,00	-3.663,15	5.036,85	8.700,00	-3.663,15
1/163000-680000	Planmäßige Abschreibung	2226			55.766,12	39.800,00	15.966,12			
1/163000-754000	Jahressubvention FF	2231	3231	26	32.800,00	32.800,00		32.800,00	32.800,00	
1/163000-754100	Sonstige Subventionen FF	2231	3231	26		4.000,00	-4.000,00		4.000,00	-4.000,00
1/163000-774000	Beitrag Bezirkszentrale (Alarmierung)	2231		43	1.428,90	1.400,00	28,90			
<b>SU 22 / 32</b>	<b>Summe Aufwendungen / Auszahlungen operative Gebarung</b>				<b>95.034,11</b>	<b>87.700,00</b>	<b>7.334,11</b>	<b>37.839,09</b>	<b>46.500,00</b>	<b>-8.660,91</b>
<b>SA 0 / SA 1</b>	<b>(0) Nettoergebnis (21 - 22) / (1) Geldfluss operative Gebarung (31 – 32)</b>				<b>-89.557,81</b>	<b>-83.900,00</b>	<b>-5.657,81</b>	<b>-35.780,72</b>	<b>-46.100,00</b>	<b>10.319,28</b>
SU 23	Summe Haushaltsrücklagen				0,00	0,00	0,00	0,00	0,00	0,00
SA00	Nettoergebnis nach Zuw./Entn. Haushaltsrücklagen (Saldo 0 +/- SU23)				-89.557,81	-83.900,00	-5.657,81			
<b>Investive Gebarung</b>										
SU 33	Summe Einzahlungen investive Gebarung							0,00	0,00	0,00
1/163000-774000	Beitrag Bezirkszentrale (Alarmierung)		3431	43				1.428,90	1.400,00	28,90
SU 34	Summe Auszahlungen investive Gebarung							1.428,90	1.400,00	28,90
SA2	Saldo (2) Geldfluss aus der Investiven Gebarung (33 – 34)							-1.428,90	-1.400,00	-28,90
SA3	Saldo (3) Nettofinanzierungssaldo (Saldo 1 + Saldo 2)							-37.209,62	-47.500,00	10.290,38

		MVAG	MVAG	VCQU	Ergebnisrechnung			Finanzierungsrechnung		
		EH	FH		RA 2025	VA 2025	RA - VA	RA 2025	VA 2025	RA - VA
<b>Finanzierungstätigkeit</b>										
SU 35	Summe Einzahlungen aus der Finanzierungstätigkeit							0,00	0,00	0,00
1/163000-346000	Tilgung von Bankdarlehen		3614	65				41.040,81	40.000,00	1.040,81
SU 36	Summe Auszahlungen aus der Finanzierungstätigkeit							41.040,81	40.000,00	1.040,81
SA4	Saldo (4) Geldfluss aus der Finanzierungstätigkeit (35 – 36)							-41.040,81	-40.000,00	-1.040,81
SA5	Saldo (5) Geldfluss aus der voranschlagswirksamen Gebarung (Saldo 3 + Saldo 4)							-78.250,43	-87.500,00	9.249,57
<b>163100 HLW Feuerwehrauto</b>										
<b>Operative Gebarung</b>										
2/163100+813000	Erträge aus der Auflösung von Investitionszuschüssen (Kapitaltransfers)	2127			17.473,22	17.500,00	-26,78			
6/163100+871000	Bedarfszuweisungen III	2121	3121	1	115.000,00	150.000,00	-35.000,00	115.000,00	150.000,00	-35.000,00
6/163100+899000	Entnahmen aus Verrechnungsrücklagen zwischen operativer Gebarung und Projekten	2116		1	45.000,00	10.000,00	35.000,00			
SU 21 / 31	Summe Erträge / Einzahlungen operative Gebarung				177.473,22	177.500,00	-26,78	115.000,00	150.000,00	-35.000,00
1/163100-680000	Planmäßige Abschreibung	2226			69.132,85	69.100,00	32,85			
1/163100-799000	Zuweisungen an Verrechnungsrücklagen zwischen operativer Gebarung und Projekten	2225			45.000,00	10.000,00	35.000,00			
SU 22 / 32	Summe Aufwendungen / Auszahlungen operative Gebarung				114.132,85	79.100,00	35.032,85	0,00	0,00	0,00
SA 0 / SA 1	(0) Nettoergebnis (21 - 22) / (1) Geldfluss operative Gebarung (31 – 32)				63.340,37	98.400,00	-35.059,63	115.000,00	150.000,00	-35.000,00
SU 23	Summe Haushaltsrücklagen				0,00	0,00	0,00	0,00	0,00	0,00
SA00	Nettoergebnis nach Zuw./Entn. Haushaltsrücklagen (Saldo 0 +/- SU23)				63.340,37	98.400,00	-35.059,63			
<b>Investive Gebarung</b>										
SU 33	Summe Einzahlungen investive Gebarung							0,00	0,00	0,00
5/163100-040000	Ankauf Fahrzeuge		3414	1 41				160.000,00	160.000,00	
SU 34	Summe Auszahlungen investive Gebarung							160.000,00	160.000,00	0,00
SA2	Saldo (2) Geldfluss aus der Investiven Gebarung (33 – 34)							-160.000,00	-160.000,00	0,00
SA3	Saldo (3) Nettofinanzierungssaldo (Saldo 1 + Saldo 2)							-45.000,00	-10.000,00	-35.000,00
<b>Finanzierungstätigkeit</b>										
SU 35	Summe Einzahlungen aus der Finanzierungstätigkeit							0,00	0,00	0,00
SU 36	Summe Auszahlungen aus der Finanzierungstätigkeit							0,00	0,00	0,00
SA4	Saldo (4) Geldfluss aus der Finanzierungstätigkeit (35 – 36)							0,00	0,00	0,00
SA5	Saldo (5) Geldfluss aus der voranschlagswirksamen Gebarung (Saldo 3 + Saldo 4)							-45.000,00	-10.000,00	-35.000,00

	MVAG	MVAG	VCQU	Ergebnisrechnung			Finanzierungsrechnung			
				EH	FH	RA 2025	VA 2025	RA - VA	RA 2025	VA 2025
<b>18</b>										
<b>180</b>										
<b>180000</b>										
<b>Operative Gebarung</b>										
<b>SU 21 / 31</b>										
1/180000-400000										
1/180000-616000										
1/180000-680000										
1/180000-726000										
1/180000-728000										
<b>SU 22 / 32</b>										
<b>SA 0 / SA 1</b>										
<b>SU 23</b>										
<b>SA00</b>										
<b>Investive Gebarung</b>										
<b>SU 33</b>										
<b>SU 34</b>										
<b>SA2</b>										
<b>SA3</b>										
<b>Finanzierungstätigkeit</b>										
<b>SU 35</b>										
<b>SU 36</b>										
<b>SA4</b>										
<b>SA5</b>										

		MVAG	MVAG	VCQU	Ergebnisrechnung			Finanzierungsrechnung		
		EH	FH		RA 2025	VA 2025	RA - VA	RA 2025	VA 2025	RA - VA
<b>2 Unterricht, Erziehung, Sport und Wissenschaft</b>										
<b>21</b>	<b>Allgemeinbildender Unterricht</b>									
<b>211</b>	<b>Volksschulen</b>									
<b>211000</b>	<b>Volksschulen</b>									
<b>Operative Gebarung</b>										
2/211000+811000	Erlöse aus Vermietung	2115	3115	14	9.440,00	13.000,00	-3.560,00	13.330,00	13.000,00	330,00
2/211000+813000	Erträge aus der Auflösung von Investitionszuschüssen (Kapitaltransfers)	2127			14.328,06	14.300,00	28,06			
2/211000+828000	Rückersätze von Ausgaben	2116	3116	18	41,81	2.500,00	-2.458,19	41,81	2.500,00	-2.458,19
2/211000+828100	Ökostrom Ömag Neom Abwicklung PV-Anlage	2116	3116		1.072,05	1.000,00	72,05	1.072,05	1.000,00	72,05
2/211000+861000	Transfers von Ländern, Landesfonds und Landeskammern	2121	3121	15	6.624,80	7.000,00	-375,20	6.624,80	7.000,00	-375,20
2/211000+861100	Zinsenzuschüsse	2121	3121	15	126.822,45	111.500,00	15.322,45	126.822,45	111.500,00	15.322,45
2/211000+862100	Kostenbeitrag NMS (Darlehenstilgung Schulerweiterung 2018-19)	2121	3121	15	44.400,00	46.300,00	-1.900,00	44.400,00	46.300,00	-1.900,00
6/211000+899000	Entnahmen aus Verrechnungsrücklagen zwischen operativer Gebarung und Projekten	2116		1	2.220,00		2.220,00			
<b>SU 21 / 31</b>	<b>Summe Erträge / Einzahlungen operative Gebarung</b>				<b>204.949,17</b>	<b>195.600,00</b>	<b>9.349,17</b>	<b>192.291,11</b>	<b>181.300,00</b>	<b>10.991,11</b>
1/211000-400000	Geringwertige Wirtschaftsgüter u. Dienstbekleidung	2221	3221	23	3.798,17	4.000,00	-201,83	3.798,17	4.000,00	-201,83
1/211000-402000	Hausapotheke	2221	3221	23	166,70	500,00	-333,30	166,70	500,00	-333,30
1/211000-430100	Lehrmittel	2221	3221	23	3.315,57	5.000,00	-1.684,43	3.315,57	5.000,00	-1.684,43
1/211000-451000	Beheizung	2221	3221	23	10.491,93	10.000,00	491,93	10.491,93	10.000,00	491,93
1/211000-454000	Reinigungsmittel	2221	3221	23	10.116,02	9.500,00	616,02	10.116,02	9.500,00	616,02
1/211000-456000	Schreib-, Zeichen- u. sonst. Büromittel	2221	3221	23	2.519,17	3.500,00	-980,83	2.519,17	3.500,00	-980,83
1/211000-457000	Druckwerke	2221	3221	23	59,00	500,00	-441,00	59,00	500,00	-441,00
1/211000-5	Personalkonten verdichtet	22	32		234.784,07	234.700,00	84,07	233.144,99	233.400,00	-255,01
1/211000-600000	Strom	2222	3222	24	8.582,37	8.000,00	582,37	8.582,37	8.000,00	582,37
1/211000-614000	Instandhaltung von Gebäuden	2224	3224	24	4.187,95	13.000,00	-8.812,05	4.187,95	13.000,00	-8.812,05
1/211000-614100	Instandhaltung - Reinigung	2224	3224	24	11.251,14	10.000,00	1.251,14	11.251,14	10.000,00	1.251,14
1/211000-614200	Instandhaltung - Wartungsverträge	2224	3224	24	15.904,17	12.000,00	3.904,17	15.904,17	12.000,00	3.904,17
1/211000-619100	Instandhaltung Schuleinrichtung und -freiraum	2224	3224	24	3.228,12	4.000,00	-771,88	3.228,12	4.000,00	-771,88
1/211000-630000	Porto	2222	3222	24	56,60	200,00	-143,40	56,60	200,00	-143,40
1/211000-631000	Telefon, Telegraf, Telex	2222	3222	24	1.530,70	1.800,00	-269,30	1.530,70	1.800,00	-269,30
1/211000-650000	Kreditzinsen Bankdarlehen	2241	3241	25	72.692,63	76.000,00	-3.307,37	72.692,63	76.000,00	-3.307,37
1/211000-670000	Versicherungen	2222	3222	24	11.670,49	11.500,00	170,49	11.670,49	11.500,00	170,49

		MVAG		VCQU	Ergebnisrechnung			Finanzierungsrechnung		
		EH	FH		RA 2025	VA 2025	RA - VA	RA 2025	VA 2025	RA - VA
1/211000-680000	Planmäßige Abschreibung	2226			192.656,07	188.000,00	4.656,07			
1/211000-700000	Miete Kopierer	2223	3223	24	6.353,48	8.000,00	-1.646,52	6.353,48	8.000,00	-1.646,52
1/211000-710000	Öffentliche Abgaben	2225	3225	24	8.997,25	10.000,00	-1.002,75	8.997,25	10.000,00	-1.002,75
1/211000-724000	Reisegebühren	2225	3225	24	71,10	100,00	-28,90	71,10	100,00	-28,90
1/211000-728000	Unterrichtsfilmbeitrag	2225	3225	24	1.247,40	1.200,00	47,40	1.247,40	1.200,00	47,40
1/211000-728100	Schüleruntersuchung	2225	3225	24		4.000,00	-4.000,00		4.000,00	-4.000,00
1/211000-728200	EDV - Servicevertrag, Mampf, etc..	2225	3225	24	4.415,68	5.000,00	-584,32	4.415,68	5.000,00	-584,32
1/211000-728300	Turnsaalmiete MS	2225	3225	24	5.332,00	5.200,00	132,00	5.332,00	5.200,00	132,00
1/211000-729000	Schulveranstaltungen	2225	3225	24	1.966,45	6.000,00	-4.033,55	1.966,45	6.000,00	-4.033,55
1/211000-768000	Kosten Schüleraufsicht	2234	3234	27	1.617,80	2.700,00	-1.082,20	1.617,80	2.700,00	-1.082,20
5/211000-799000	Zuweisungen an Verrechnungsrücklagen zwischen operativer Gebarung und Projekten	2225		1	2.220,00		2.220,00			
<b>SU 22 / 32</b>	<b>Summe Aufwendungen / Auszahlungen operative Gebarung</b>				<b>619.232,03</b>	<b>634.400,00</b>	<b>-15.167,97</b>	<b>422.716,88</b>	<b>445.100,00</b>	<b>-22.383,12</b>
<b>SA 0 / SA 1</b>	<b>(0) Nettoergebnis (21 - 22) / (1) Geldfluss operative Gebarung (31 - 32)</b>				<b>-414.282,86</b>	<b>-438.800,00</b>	<b>24.517,14</b>	<b>-230.425,77</b>	<b>-263.800,00</b>	<b>33.374,23</b>
<b>SU 23</b>	<b>Summe Haushaltsrücklagen</b>				<b>0,00</b>	<b>0,00</b>	<b>0,00</b>	<b>0,00</b>	<b>0,00</b>	<b>0,00</b>
<b>SA00</b>	<b>Nettoergebnis nach Zuw./Entn. Haushaltsrücklagen (Saldo 0 +/- SU23)</b>				<b>-414.282,86</b>	<b>-438.800,00</b>	<b>24.517,14</b>			
<b>Investive Gebarung</b>										
<b>SU 33</b>	<b>Summe Einzahlungen investive Gebarung</b>							<b>0,00</b>	<b>0,00</b>	<b>0,00</b>
1/211000-010000	Instandsetzung, Investitionen		3413	2 40				6.488,85	8.000,00	-1.511,15
1/211000-042100	Betriebsausstattung		3415	2 41				7.994,88	10.000,00	-2.005,12
1/211000-042200	EDV Ausstattung		3415	2 41				4.340,70	10.000,00	-5.659,30
<b>SU 34</b>	<b>Summe Auszahlungen investive Gebarung</b>							<b>18.824,43</b>	<b>28.000,00</b>	<b>-9.175,57</b>
<b>SA2</b>	<b>Saldo (2) Geldfluss aus der Investiven Gebarung (33 - 34)</b>							<b>-18.824,43</b>	<b>-28.000,00</b>	<b>9.175,57</b>
<b>SA3</b>	<b>Saldo (3) Nettofinanzierungssaldo (Saldo 1 + Saldo 2)</b>							<b>-249.250,20</b>	<b>-291.800,00</b>	<b>42.549,80</b>
<b>Finanzierungstätigkeit</b>										
<b>SU 35</b>	<b>Summe Einzahlungen aus der Finanzierungstätigkeit</b>							<b>0,00</b>	<b>0,00</b>	<b>0,00</b>
1/211000-344000	Tilgung von Darlehen Schulbaufonds		3611	64				20.000,00	20.000,00	
1/211000-346000	Tilgung von Bankdarlehen		3614	65				146.431,02	146.400,00	31,02
<b>SU 36</b>	<b>Summe Auszahlungen aus der Finanzierungstätigkeit</b>							<b>166.431,02</b>	<b>166.400,00</b>	<b>31,02</b>
<b>SA4</b>	<b>Saldo (4) Geldfluss aus der Finanzierungstätigkeit (35 - 36)</b>							<b>-166.431,02</b>	<b>-166.400,00</b>	<b>-31,02</b>
<b>SA5</b>	<b>Saldo (5) Geldfluss aus der voranschlagswirksamen Gebarung (Saldo 3 + Saldo 4)</b>							<b>-415.681,22</b>	<b>-458.200,00</b>	<b>42.518,78</b>
<b>211100</b>	<b>Nachmittagsbetreuung</b>									
<b>Operative Gebarung</b>										
2/211100+810000	Elternbeiträge Ferienbetreuung	2114	3114		13.350,00	11.500,00	1.850,00	13.350,00	11.500,00	1.850,00
2/211100+810100	Elternbeiträge Nachmittagsbetreuung	2114	3114	13	160.705,00	130.000,00	30.705,00	159.482,38	130.000,00	29.482,38
2/211100+810200	Essensbeiträge	2114	3114	13	98.803,40	75.000,00	23.803,40	99.980,50	75.000,00	24.980,50
2/211100+810400	Organisationsbeitrag	2114	3114	13	8.114,00	7.000,00	1.114,00	8.198,00	7.000,00	1.198,00

		MVAG MVAG VCQU			Ergebnisrechnung			Finanzierungsrechnung		
		EH	FH		RA 2025	VA 2025	RA - VA	RA 2025	VA 2025	RA - VA
2/211100+861000	Landesförderung Nachmittagsbetreuung + Ferien	2121	3121		68.300,00	65.000,00	3.300,00	68.300,00	65.000,00	3.300,00
<b>SU 21 / 31</b>	<b>Summe Erträge / Einzahlungen operative Gebarung</b>				<b>349.272,40</b>	<b>288.500,00</b>	<b>60.772,40</b>	<b>349.310,88</b>	<b>288.500,00</b>	<b>60.810,88</b>
1/211100-400000	Geringwertige Wirtschaftsgüter (GWG)	2221	3221	23	184,98	300,00	-115,02	184,98	300,00	-115,02
1/211100-430100	Lehr- und Bastelmaterial	2221	3221	23	7.433,54	7.000,00	433,54	7.433,54	7.000,00	433,54
1/211100-831000	Telekommunikationsdienste	2222	3222	24	2.079,88	2.000,00	79,88	2.079,88	2.000,00	79,88
1/211100-690000	Abschreibung von Forderungen (Schadensfälle)	2225			164,94		164,94			
1/211100-728100	Kosten Familienland Ferienbetreuung	2225	3225		29.277,20	33.000,00	-3.722,80	29.277,20	33.000,00	-3.722,80
1/211100-728300	Kosten Nachmittagsbetreuung Familienland	2225	3225	24	275.185,60	255.000,00	20.185,60	275.185,60	255.000,00	20.185,60
1/211100-728400	Essensbeiträge	2225	3225	24	91.981,89	75.000,00	16.981,89	91.981,89	75.000,00	16.981,89
1/211100-768400	Gemeindesubvention Nachmittagsbetreuung	2234	3234	27		1.000,00	-1.000,00		1.000,00	-1.000,00
<b>SU 22 / 32</b>	<b>Summe Aufwendungen / Auszahlungen operative Gebarung</b>				<b>406.308,03</b>	<b>373.300,00</b>	<b>33.008,03</b>	<b>406.143,09</b>	<b>373.300,00</b>	<b>32.843,09</b>
<b>SA 0 / SA 1</b>	<b>(0) Nettoergebnis (21 - 22) / (1) Geldfluss operative Gebarung (31 - 32)</b>				<b>-57.035,63</b>	<b>-84.800,00</b>	<b>27.764,37</b>	<b>-56.832,21</b>	<b>-84.800,00</b>	<b>27.967,79</b>
<b>SU 23</b>	<b>Summe Haushaltsrücklagen</b>				<b>0,00</b>	<b>0,00</b>	<b>0,00</b>	<b>0,00</b>	<b>0,00</b>	<b>0,00</b>
<b>SA00</b>	<b>Nettoergebnis nach Zuw./Entrn. Haushaltsrücklagen (Saldo 0 +/- SU23)</b>				<b>-57.035,63</b>	<b>-84.800,00</b>	<b>27.764,37</b>			
<b>Investive Gebarung</b>										
<b>SU 33</b>	<b>Summe Einzahlungen investive Gebarung</b>							<b>0,00</b>	<b>0,00</b>	<b>0,00</b>
<b>SU 34</b>	<b>Summe Auszahlungen investive Gebarung</b>							<b>0,00</b>	<b>0,00</b>	<b>0,00</b>
<b>SA2</b>	<b>Saldo (2) Geldfluss aus der Investiven Gebarung (33 - 34)</b>							<b>0,00</b>	<b>0,00</b>	<b>0,00</b>
<b>SA3</b>	<b>Saldo (3) Nettofinanzierungssaldo (Saldo 1 + Saldo 2)</b>							<b>-56.832,21</b>	<b>-84.800,00</b>	<b>27.967,79</b>
<b>Finanzierungstätigkeit</b>										
<b>SU 35</b>	<b>Summe Einzahlungen aus der Finanzierungstätigkeit</b>							<b>0,00</b>	<b>0,00</b>	<b>0,00</b>
<b>SU 36</b>	<b>Summe Auszahlungen aus der Finanzierungstätigkeit</b>							<b>0,00</b>	<b>0,00</b>	<b>0,00</b>
<b>SA4</b>	<b>Saldo (4) Geldfluss aus der Finanzierungstätigkeit (35 - 36)</b>							<b>0,00</b>	<b>0,00</b>	<b>0,00</b>
<b>SA5</b>	<b>Saldo (5) Geldfluss aus der voranschlagswirksamen Gebarung (Saldo 3 + Saldo 4)</b>							<b>-56.832,21</b>	<b>-84.800,00</b>	<b>27.967,79</b>
<b>212</b>	<b>Mittelschulen</b>									
<b>212000</b>	<b>Neue Mittelschule</b>									
<b>Operative Gebarung</b>										
2/212000+816800	Rückersatz Pers.Kosten HS-Gde	2114	3114	13	112.867,33	132.000,00	-19.132,67	112.867,33	132.000,00	-19.132,67
2/212000+816900	Personalkostensersatz Buchhaltung	2114	3114	13	5.000,00	5.000,00		5.000,00	5.000,00	
2/212000+817000	Erträge aus der Auflösung von sonstigen Rückstellungen	2117			5,39		5,39			
2/212000+828000	Rückersatz Schulumlage	2116	3116	18	20.179,20		20.179,20	20.179,20		20.179,20
<b>SU 21 / 31</b>	<b>Summe Erträge / Einzahlungen operative Gebarung</b>				<b>138.051,92</b>	<b>137.000,00</b>	<b>1.051,92</b>	<b>138.046,53</b>	<b>137.000,00</b>	<b>1.046,53</b>
1/212000-5	Personalkonten verdichtet	22	32		131.096,61	132.900,00	-1.803,39	130.078,77	132.000,00	-1.921,23

		MVAG			Ergebnisrechnung			Finanzierungsrechnung		
		EH	FH	VCQU	RA 2025	VA 2025	RA - VA	RA 2025	VA 2025	RA - VA
1/212000-720000	Laufende Schulumlage NMS-Gemeinde	2225	3225	24	143.500,00	143.500,00		143.500,00	143.500,00	
1/212000-720100	Schulumlage MS Pressbaum	2225	3225	24	88,55	2.300,00	-2.211,45	88,55	2.300,00	-2.211,45
1/212000-720200	Schulbeitrag MS Böheimkirchen	2225	3225	24	43.938,72	43.900,00	38,72	43.938,72	43.900,00	38,72
1/212000-720300	Schulbeiträge MS Neulengbach	2225	3225	24	5.200,00	5.200,00		5.200,00	5.200,00	
1/212000-720400	Schulbeiträge Altengbach Laabental	2225	3225	24	7.392,00	7.400,00	-8,00	7.392,00	7.400,00	-8,00
1/212000-720500	Schulumlage Purkersdorf	2225	3225	24	2.771,43	1.800,00	971,43	2.771,43	1.800,00	971,43
1/212000-724000	Reisekosten	2225	3225	24	47,40	100,00	-52,60	47,40	100,00	-52,60
1/212000-729000	Schulveranstaltungen	2225	3225	24		500,00	-500,00		500,00	-500,00
<b>SU 22 / 32</b>	<b>Summe Aufwendungen / Auszahlungen operative Gebarung</b>				<b>334.034,71</b>	<b>337.600,00</b>	<b>-3.565,29</b>	<b>333.016,87</b>	<b>336.700,00</b>	<b>-3.683,13</b>
<b>SA 0 / SA 1</b>	<b>(0) Nettoergebnis (21 - 22) / (1) Geldfluss operative Gebarung (31 - 32)</b>				<b>-195.982,79</b>	<b>-200.600,00</b>	<b>4.617,21</b>	<b>-194.970,34</b>	<b>-199.700,00</b>	<b>4.729,66</b>
<b>SU 23</b>	<b>Summe Haushaltsrücklagen</b>				<b>0,00</b>	<b>0,00</b>	<b>0,00</b>	<b>0,00</b>	<b>0,00</b>	<b>0,00</b>
<b>SA00</b>	<b>Nettoergebnis nach Zuw./Entn. Haushaltsrücklagen (Saldo 0 +/- SU23)</b>				<b>-195.982,79</b>	<b>-200.600,00</b>	<b>4.617,21</b>			
<b>Investive Gebarung</b>										
<b>SU 33</b>	<b>Summe Einzahlungen investive Gebarung</b>							<b>0,00</b>	<b>0,00</b>	<b>0,00</b>
<b>SU 34</b>	<b>Summe Auszahlungen investive Gebarung</b>							<b>0,00</b>	<b>0,00</b>	<b>0,00</b>
<b>SA2</b>	<b>Saldo (2) Geldfluss aus der Investiven Gebarung (33 - 34)</b>							<b>0,00</b>	<b>0,00</b>	<b>0,00</b>
<b>SA3</b>	<b>Saldo (3) Nettofinanzierungssaldo (Saldo 1 + Saldo 2)</b>							<b>-194.970,34</b>	<b>-199.700,00</b>	<b>4.729,66</b>
<b>Finanzierungstätigkeit</b>										
<b>SU 35</b>	<b>Summe Einzahlungen aus der Finanzierungstätigkeit</b>							<b>0,00</b>	<b>0,00</b>	<b>0,00</b>
<b>SU 36</b>	<b>Summe Auszahlungen aus der Finanzierungstätigkeit</b>							<b>0,00</b>	<b>0,00</b>	<b>0,00</b>
<b>SA4</b>	<b>Saldo (4) Geldfluss aus der Finanzierungstätigkeit (35 - 36)</b>							<b>0,00</b>	<b>0,00</b>	<b>0,00</b>
<b>SA5</b>	<b>Saldo (5) Geldfluss aus der voranschlagswirksamen Gebarung (Saldo 3 + Saldo 4)</b>							<b>-194.970,34</b>	<b>-199.700,00</b>	<b>4.729,66</b>
<b>213</b>	<b>Sonderschulen</b>									
<b>213000</b>	<b>Sonderpädagogische Einrichtungen</b>									
<b>Operative Gebarung</b>										
<b>2/213000+828000</b>	<b>Rückersatz von Sonderpäd. Schulumlage</b>	<b>2116</b>	<b>3116</b>		<b>6.086,37</b>		<b>6.086,37</b>	<b>6.086,37</b>		<b>6.086,37</b>
<b>SU 21 / 31</b>	<b>Summe Erträge / Einzahlungen operative Gebarung</b>				<b>6.086,37</b>	<b>0,00</b>	<b>6.086,37</b>	<b>6.086,37</b>	<b>0,00</b>	<b>6.086,37</b>
1/213000-720000	Sonderschulumlage St. Christophen	2225	3225	24	86.300,00	84.000,00	2.300,00	86.300,00	84.000,00	2.300,00
1/213000-720300	Sonderschulumlage Sieghartskirchen - Ollern	2225	3225		18.200,00	18.200,00		18.200,00	18.200,00	
1/213000-728300	Sonderpäd. Ferienbetreuung	2225	3225	24	2.000,00	2.000,00		2.000,00	2.000,00	
<b>SU 22 / 32</b>	<b>Summe Aufwendungen / Auszahlungen operative Gebarung</b>				<b>106.500,00</b>	<b>104.200,00</b>	<b>2.300,00</b>	<b>106.500,00</b>	<b>104.200,00</b>	<b>2.300,00</b>
<b>SA 0 / SA 1</b>	<b>(0) Nettoergebnis (21 - 22) / (1) Geldfluss operative Gebarung (31 - 32)</b>				<b>-100.413,63</b>	<b>-104.200,00</b>	<b>3.786,37</b>	<b>-100.413,63</b>	<b>-104.200,00</b>	<b>3.786,37</b>
<b>SU 23</b>	<b>Summe Haushaltsrücklagen</b>				<b>0,00</b>	<b>0,00</b>	<b>0,00</b>	<b>0,00</b>	<b>0,00</b>	<b>0,00</b>
<b>SA00</b>	<b>Nettoergebnis nach Zuw./Entn. Haushaltsrücklagen (Saldo 0 +/- SU23)</b>				<b>-100.413,63</b>	<b>-104.200,00</b>	<b>3.786,37</b>			

**Rechnungsabschluss 2025**

Marktgemeinde Eichgraben

**Ergebnis- und Finanzierungsrechnung Detailnachweis**

		MVAG	MVAG	VCQU	Ergebnisrechnung			Finanzierungsrechnung		
		EH	FH		RA 2025	VA 2025	RA - VA	RA 2025	VA 2025	RA - VA
<b>Investive Gebarung</b>										
SU 33	Summe Einzahlungen investive Gebarung							0,00	0,00	0,00
SU 34	Summe Auszahlungen investive Gebarung							0,00	0,00	0,00
SA2	Saldo (2) Geldfluss aus der Investiven Gebarung (33 – 34)							0,00	0,00	0,00
SA3	Saldo (3) Nettofinanzierungssaldo (Saldo 1 + Saldo 2)							-100.413,63	-104.200,00	3.786,37
<b>Finanzierungstätigkeit</b>										
SU 35	Summe Einzahlungen aus der Finanzierungstätigkeit							0,00	0,00	0,00
SU 36	Summe Auszahlungen aus der Finanzierungstätigkeit							0,00	0,00	0,00
SA4	Saldo (4) Geldfluss aus der Finanzierungstätigkeit (35 – 36)							0,00	0,00	0,00
SA5	Saldo (5) Geldfluss aus der voranschlagswirksamen Gebarung (Saldo 3 + Saldo 4)							-100.413,63	-104.200,00	3.786,37
214	Polytechnische Schulen									
214000	Polytechnische Schulen									
<b>Operative Gebarung</b>										
2/214000+828000	Rückersätze von Aufwendungen	2116	3116		1.360,40		1.360,40	1.360,40		1.360,40
SU 21 / 31	Summe Erträge / Einzahlungen operative Gebarung				1.360,40	0,00	1.360,40	1.360,40	0,00	1.360,40
1/214000-720000	Schulumlage Polytechnische Schule Neulengbach	2225	3225	24	1.930,00	1.900,00	30,00	1.930,00	1.900,00	30,00
SU 22 / 32	Summe Aufwendungen / Auszahlungen operative Gebarung				1.930,00	1.900,00	30,00	1.930,00	1.900,00	30,00
SA 0 / SA 1	(0) Nettoergebnis (21 - 22) / (1) Geldfluss operative Gebarung (31 – 32)				-569,60	-1.900,00	1.330,40	-569,60	-1.900,00	1.330,40
SU 23	Summe Haushaltsrücklagen				0,00	0,00	0,00	0,00	0,00	0,00
SA00	Nettoergebnis nach Zuw./Entn. Haushaltsrücklagen (Saldo 0 +/- SU23)				-569,60	-1.900,00	1.330,40			
<b>Investive Gebarung</b>										
SU 33	Summe Einzahlungen investive Gebarung							0,00	0,00	0,00
SU 34	Summe Auszahlungen investive Gebarung							0,00	0,00	0,00
SA2	Saldo (2) Geldfluss aus der Investiven Gebarung (33 – 34)							0,00	0,00	0,00
SA3	Saldo (3) Nettofinanzierungssaldo (Saldo 1 + Saldo 2)							-569,60	-1.900,00	1.330,40
<b>Finanzierungstätigkeit</b>										
SU 35	Summe Einzahlungen aus der Finanzierungstätigkeit							0,00	0,00	0,00
SU 36	Summe Auszahlungen aus der Finanzierungstätigkeit							0,00	0,00	0,00
SA4	Saldo (4) Geldfluss aus der Finanzierungstätigkeit (35 – 36)							0,00	0,00	0,00
SA5	Saldo (5) Geldfluss aus der voranschlagswirksamen Gebarung (Saldo 3 + Saldo 4)							-569,60	-1.900,00	1.330,40

		MVAG	MVAG	VCQU	Ergebnisrechnung			Finanzierungsrechnung		
		EH	FH		RA 2025	VA 2025	RA - VA	RA 2025	VA 2025	RA - VA
<b>22</b>	<b>Berufsbildender Unterricht; Anstalten der Bildung für Lehrerinnen und Lehrer sowie Erzieherinnen und Erzieher</b>									
220	Berufsbildende Pflichtschulen									
220000	Berufsbildende Pflichtschulen									
<b>Operative Gebarung</b>										
SU 21 / 31	Summe Erträge / Einzahlungen operative Gebarung				0,00	0,00	0,00	0,00	0,00	0,00
1/220000-751000	Berufsschulerhaltungsbeitrag	2231	3231	26	17.109,01	13.800,00	3.309,01	17.109,01	13.800,00	3.309,01
SU 22 / 32	Summe Aufwendungen / Auszahlungen operative Gebarung				17.109,01	13.800,00	3.309,01	17.109,01	13.800,00	3.309,01
SA 0 / SA 1	(0) Nettoergebnis (21 - 22) / (1) Geldfluss operative Gebarung (31 - 32)				-17.109,01	-13.800,00	-3.309,01	-17.109,01	-13.800,00	-3.309,01
SU 23	Summe Haushaltsrücklagen				0,00	0,00	0,00	0,00	0,00	0,00
SA00	Nettoergebnis nach Zuw./Entn. Haushaltsrücklagen (Saldo 0 +/- SU23)				-17.109,01	-13.800,00	-3.309,01			
<b>Investive Gebarung</b>										
SU 33	Summe Einzahlungen investive Gebarung							0,00	0,00	0,00
SU 34	Summe Auszahlungen investive Gebarung							0,00	0,00	0,00
SA2	Saldo (2) Geldfluss aus der Investiven Gebarung (33 - 34)							0,00	0,00	0,00
SA3	Saldo (3) Nettofinanzierungssaldo (Saldo 1 + Saldo 2)							-17.109,01	-13.800,00	-3.309,01
<b>Finanzierungstätigkeit</b>										
SU 35	Summe Einzahlungen aus der Finanzierungstätigkeit							0,00	0,00	0,00
SU 36	Summe Auszahlungen aus der Finanzierungstätigkeit							0,00	0,00	0,00
SA4	Saldo (4) Geldfluss aus der Finanzierungstätigkeit (35 - 36)							0,00	0,00	0,00
SA5	Saldo (5) Geldfluss aus der voranschlagswirksamen Gebarung (Saldo 3 + Saldo 4)							-17.109,01	-13.800,00	-3.309,01
<b>24</b>	<b>Vorschulische Erziehung</b>									
240	Kindergärten									
240000	Kindergärten									
<b>Operative Gebarung</b>										
2/240000+810000	Elternbeiträge für Erziehung und Betreuung	2114	3114	13	77.168,42	80.000,00	-2.831,58	77.710,71	80.000,00	-2.289,29
2/240000+810100	Elternbeiträge für Erziehung Ferienbetreuung	2114	3114		8.536,30	9.500,00	-963,70	8.536,30	9.500,00	-963,70
2/240000+813000	Erträge aus der Auflösung von Investitionszuschüssen (Kapitaltransfers)	2127			24.786,06	24.200,00	586,06			
2/240000+816000	Kostensätze für Strafverfahrenskosten	2114	3114		2.360,64		2.360,64	2.360,64		2.360,64
2/240000+816100	Essensbeiträge	2114	3114	13	81.521,94	80.000,00	1.521,94	81.364,76	80.000,00	1.364,76
2/240000+817000	Erträge aus der Auflösung von sonstigen Rückstellungen	2117			537,52		537,52			
2/240000+828000	Rückersätze von Ausgaben	2116	3116	18	65,47		65,47	65,47		65,47

**Rechnungsabschluss 2025**

Marktgemeinde Eichgraben

**Ergebnis- und Finanzierungsrechnung Detailnachweis**

		MVAG		VCQU	Ergebnisrechnung			Finanzierungsrechnung		
		EH	FH		RA 2025	VA 2025	RA - VA	RA 2025	VA 2025	RA - VA
2/240000+828100	Ökostrom Ömag Neoom Abwicklung PV-Anlage	2116	3116		774,79	800,00	-25,21	774,79	800,00	-25,21
2/240000+829000	Sonstige Einnahmen	2116	3116	18	68,30		68,30	68,30		68,30
2/240000+861000	Zukunftsfonds Elementarpädagogik	2121	3121	15	266.851,16		266.851,16	266.851,16		266.851,16
2/240000+861100	Zinsenzuschüsse	2121	3121	15	14.992,92	115.200,00	-100.207,08	14.992,92	115.200,00	-100.207,08
2/240000+861200	Förderung Schul und KG Fonds Land NÖ	2121	3121			3.000,00	-3.000,00		3.000,00	-3.000,00
2/240000+868100	Bastel- u. Beschäftigungsmaterialbeitrag Gruppenjause mit Ust	2124	3124	16	33.398,96	30.000,00	3.398,96	33.524,10	30.000,00	3.524,10
2/240000+871000	Foerderungen Schul- u. KG Fonds Land NÖ	2121	3121	33		3.000,00	-3.000,00		3.000,00	-3.000,00
6/240000+899000	Entnahmen aus Verrechnungsrücklagen zwischen operativer Gebarung und Projekten	2116		1		60.000,00	-60.000,00			
<b>SU 21 / 31</b>	<b>Summe Erträge / Einzahlungen operative Gebarung</b>				<b>511.062,48</b>	<b>405.700,00</b>	<b>105.362,48</b>	<b>486.249,15</b>	<b>321.500,00</b>	<b>164.749,15</b>
1/240000-400000	Geringwertige Wirtschaftsgüter	2221	3221	23	5.266,24	5.000,00	266,24	5.266,24	5.000,00	266,24
1/240000-402000	Hausapotheke	2221	3221	23	436,36	500,00	-63,64	436,36	500,00	-63,64
1/240000-451000	Beheizung	2221	3221	23	9.465,57	15.000,00	-5.534,43	9.465,57	15.000,00	-5.534,43
1/240000-454000	Reinigungsmittel	2221	3221	23	26.843,88	30.000,00	-3.156,12	26.843,88	30.000,00	-3.156,12
1/240000-456000	Schreib-, Zeichen- u. sonst. Büromittel	2221	3221	23	2.742,38	2.500,00	242,38	2.742,38	2.500,00	242,38
1/240000-459100	Ausgaben für Essen	2221	3221	23	84.766,41	80.000,00	4.766,41	84.766,41	80.000,00	4.766,41
1/240000-459200	Bastel- und Beschäftigungsmaterial	2221	3221	23	30.435,58	30.000,00	435,58	30.435,58	30.000,00	435,58
1/240000-5	Personalkonten verdichtet	22	32		701.019,96	769.200,00	-68.180,04	692.058,59	762.200,00	-70.141,41
1/240000-600000	Strom	2222	3222	24	10.441,81	5.000,00	5.441,81	10.441,81	5.000,00	5.441,81
1/240000-614000	Instandhaltung von Gebäuden	2224	3224	24	8.806,34	10.000,00	-1.193,66	8.806,34	10.000,00	-1.193,66
1/240000-618000	Instandhaltung von sonst. Anlagen	2224	3224	24	14.333,30	8.000,00	6.333,30	14.333,30	8.000,00	6.333,30
1/240000-631000	Telefon, Telegraf, Telex	2222	3222	24	2.874,09	3.500,00	-625,91	2.874,09	3.500,00	-625,91
1/240000-640000	Rechts- und Beratungsaufwand	2222	3222		10.620,00	15.000,00	-4.380,00	10.620,00	15.000,00	-4.380,00
1/240000-650000	Zinsen von Bankdarlehen	2241	3241	25	79.218,13	121.100,00	-41.881,87	79.218,13	121.100,00	-41.881,87
1/240000-670000	Versicherungen	2222	3222	24	5.262,44	6.500,00	-1.237,56	5.262,44	6.500,00	-1.237,56
1/240000-680000	Planmäßige Abschreibung	2226			226.588,20	99.300,00	127.288,20			
1/240000-700000	Miet- und Pacht aufwand	2223	3223		11.897,20	15.000,00	-3.102,80	11.897,20	15.000,00	-3.102,80
1/240000-700100	Miete Kopierer	2223	3223	24	2.540,54	3.000,00	-459,46	2.540,54	3.000,00	-459,46
1/240000-710000	Steuern und Abgaben	2225	3225	24	26.342,20	25.000,00	1.342,20	26.342,20	25.000,00	1.342,20
1/240000-724000	Reisekosten	2225	3225	24	65,09	200,00	-134,91	65,09	200,00	-134,91
1/240000-728000	Schulung der Bediensteten	2225	3225	24	570,00	3.000,00	-2.430,00	570,00	3.000,00	-2.430,00
1/240000-728100	EDV Kindergarten	2225	3225	24	2.117,80	5.000,00	-2.882,20	2.117,80	5.000,00	-2.882,20
1/240000-799000	Zuweisungen an Verrechnungsrücklagen zwischen operativer Gebarung und Projekten	2225				60.000,00	-60.000,00			
<b>SU 22 / 32</b>	<b>Summe Aufwendungen / Auszahlungen operative Gebarung</b>				<b>1.262.653,52</b>	<b>1.311.800,00</b>	<b>-49.146,48</b>	<b>1.027.103,95</b>	<b>1.145.500,00</b>	<b>-118.396,05</b>

	MVAG	MVAG VCQU		Ergebnisrechnung			Finanzierungsrechnung		
		EH	FH	RA 2025	VA 2025	RA - VA	RA 2025	VA 2025	RA - VA
SA 0 / SA 1		(0) Nettoergebnis (21 - 22) / (1) Geldfluss operative Gebarung (31 - 32)		-751.591,04	-906.100,00	154.508,96	-540.854,80	-824.000,00	283.145,20
SU 23		Summe Haushaltsrücklagen		0,00	0,00	0,00	0,00	0,00	0,00
SA00		Nettoergebnis nach Zuw./Entn. Haushaltsrücklagen (Saldo 0 +/- SU23)		-751.591,04	-906.100,00	154.508,96			
<b>Investive Gebarung</b>									
6/240000+300000		Kapitaltransfers von Bund - Gruppenförderung 15A					375.000,00		-375.000,00
SU 33		Summe Einzahlungen investive Gebarung					0,00	375.000,00	-375.000,00
5/240000-001000		Unbebaute Grundstücke		3412	1 40			500.000,00	-500.000,00
5/240000-006000		Sonstige Grundstückseinrichtungen		3412	1		96.907,06		96.907,06
5/240000-010000		Errichtung Kindergarten		3413	1 40		2.012.477,76	2.156.400,00	-143.922,24
5/240000-010100		Gruppenerweiterung 2024 - Planung		3413	1 40		34.134,17	35.000,00	-865,83
5/240000-042000		Einrichtung		3415	1		143.156,79	270.000,00	-126.843,21
1/240000-042100		Betriebsausstattung		3415	2 41		11.168,36	10.000,00	1.168,36
1/240000-042200		EDV Kindergarten		3415	2		4.229,00		4.229,00
1/240000-042300		Spiel- u. Sportgeräte		3415	2 41		836,00	2.000,00	-1.164,00
SU 34		Summe Auszahlungen investive Gebarung					2.302.909,14	2.973.400,00	-670.490,86
SA2		Saldo (2) Geldfluss aus der Investiven Gebarung (33 - 34)					-2.302.909,14	-2.598.400,00	295.490,86
SA3		Saldo (3) Nettofinanzierungssaldo (Saldo 1 + Saldo 2)					-2.843.763,94	-3.422.400,00	578.636,06
<b>Finanzierungstätigkeit</b>									
6/240000+346000		Investitionsdarlehen von Finanzunternehmen		3514	1		500.000,00	500.000,00	
6/240000+346100		Darlehensaufnahme Grundankauf Kindergarten		3514	1			500.000,00	-500.000,00
SU 35		Summe Einzahlungen aus der Finanzierungstätigkeit					500.000,00	1.000.000,00	-500.000,00
1/240000-346000		Tilgung von Bankdarlehen		3614	65		146.607,10	182.200,00	-35.592,90
SU 36		Summe Auszahlungen aus der Finanzierungstätigkeit					146.607,10	182.200,00	-35.592,90
SA4		Saldo (4) Geldfluss aus der Finanzierungstätigkeit (35 - 36)					353.392,90	817.800,00	-464.407,10
SA5		Saldo (5) Geldfluss aus der voranschlagswirksamen Gebarung (Saldo 3 + Saldo 4)					-2.490.371,04	-2.604.600,00	114.228,96
<b>240100 Kleinstkindbetreuung - Aktive Kinderinsel</b>									
<b>Operative Gebarung</b>									
2/240100+813000		Erträge aus der Auflösung von Investitionszuschüssen (Kapitaltransfers)		2127			12.500,00	12.500,00	
SU 21 / 31		Summe Erträge / Einzahlungen operative Gebarung					12.500,00	12.500,00	0,00
1/240100-670000		Versicherungen		2222	3222		380,00	400,00	-20,00
1/240100-680000		Planmäßige Abschreibung		2226			4.107,86	4.100,00	7,86
1/240100-700000		Miet- und Pachtaufwand		2223	3223 24		19.909,20	23.000,00	-3.090,80
1/240100-710000		Betriebskosten		2225	3225 24		4.785,04	5.000,00	-214,96
1/240100-768400		Förderung Aktive Kinderinsel		2234	3234 27		25.543,40	27.600,00	-2.056,60

	MVAG	MVAG	VCQU	Ergebnisrechnung			Finanzierungsrechnung				
				EH	FH	RA 2025	VA 2025	RA - VA	RA 2025	VA 2025	RA - VA
1/240100-777000	Förderung Ausfallshaftung A. Kinderinsel	2234									
SU 22 / 32	Summe Aufwendungen / Auszahlungen operative Gebarung			54.725,50	80.100,00	-25.374,50	50.617,64	56.000,00	-5.382,36		
SA 0 / SA 1	(0) Nettoergebnis (21 - 22) / (1) Geldfluss operative Gebarung (31 – 32)			-42.225,50	-67.600,00	25.374,50	-50.617,64	-56.000,00	5.382,36		
SU 23	Summe Haushaltsrücklagen			0,00	0,00	0,00	0,00	0,00	0,00		
SA00	Nettoergebnis nach Zuw./Entn. Haushaltsrücklagen (Saldo 0 +/- SU23)			-42.225,50	-67.600,00	25.374,50					
<b>Investive Gebarung</b>											
SU 33	Summe Einzahlungen investive Gebarung						0,00	0,00	0,00		
1/240100-777000	Förderung Ausfallshaftung A. Kinderinsel	3434						20.000,00	-20.000,00		
SU 34	Summe Auszahlungen investive Gebarung						0,00	20.000,00	-20.000,00		
SA2	Saldo (2) Geldfluss aus der Investiven Gebarung (33 – 34)						0,00	-20.000,00	20.000,00		
SA3	Saldo (3) Nettofinanzierungssaldo (Saldo 1 + Saldo 2)						-50.617,64	-76.000,00	25.382,36		
<b>Finanzierungstätigkeit</b>											
SU 35	Summe Einzahlungen aus der Finanzierungstätigkeit						0,00	0,00	0,00		
SU 36	Summe Auszahlungen aus der Finanzierungstätigkeit						0,00	0,00	0,00		
SA4	Saldo (4) Geldfluss aus der Finanzierungstätigkeit (35 – 36)						0,00	0,00	0,00		
SA5	Saldo (5) Geldfluss aus der voranschlagswirksamen Gebarung (Saldo 3 + Saldo 4)						-50.617,64	-76.000,00	25.382,36		
<b>25 Außerschulische Jugendberziehung</b>											
<b>259 Sonstige Einrichtungen und Maßnahmen</b>											
<b>259000 Jugend - u. Betreuungseinrichtungen</b>											
<b>Operative Gebarung</b>											
2/259000+816120	Neue Schule - Weiterverrechnung Kopfquote	2114	3114	13	913,11		913,11	913,11	913,11		
2/259000+828000	Rueckersaetze von ausgaben	2116	3116	18	1.998,00		1.998,00	1.998,00	1.998,00		
SU 21 / 31	Summe Erträge / Einzahlungen operative Gebarung				2.911,11	0,00	2.911,11	2.911,11	0,00	2.911,11	
1/259000-400000	Geringwertige Wirtschaftsgüter (GWG)	2221	3221	23	14,40	100,00	-85,60	14,40	100,00	-85,60	
1/259000-618000	Instandhaltung Spielplätze	2224	3224	24	5.410,37	6.000,00	-589,63	5.410,37	6.000,00	-589,63	
1/259000-680000	Planmäßige Abschreibung	2226			1.276,25	1.100,00	176,25				
1/259000-700100	Kosten Jugendarbeit (Jugendzentrum, Sozialarbeit,...)	2223	3223	24	55.322,76	53.000,00	2.322,76	55.322,76	53.000,00	2.322,76	
1/259000-768200	Förderung Neue Schule	2234	3234	27	8.192,91	18.000,00	-9.807,09	8.192,91	18.000,00	-9.807,09	
1/259000-768300	Förderung außerörtliche Betreuungseinrichtungen	2234	3234	27	10.492,66	17.000,00	-6.507,34	10.492,66	17.000,00	-6.507,34	
SU 22 / 32	Summe Aufwendungen / Auszahlungen operative Gebarung				80.709,35	95.200,00	-14.490,65	79.433,10	94.100,00	-14.666,90	
SA 0 / SA 1	(0) Nettoergebnis (21 - 22) / (1) Geldfluss operative Gebarung (31 – 32)				-77.798,24	-95.200,00	17.401,76	-76.521,99	-94.100,00	17.578,01	
SU 23	Summe Haushaltsrücklagen				0,00	0,00	0,00	0,00	0,00	0,00	
SA00	Nettoergebnis nach Zuw./Entn. Haushaltsrücklagen (Saldo 0 +/- SU23)				-77.798,24	-95.200,00	17.401,76				

	MVAG	MVAG	VCQU	Ergebnisrechnung			Finanzierungsrechnung					
				EH	FH	RA 2025	VA 2025	RA - VA	RA 2025	VA 2025	RA - VA	
<b>Investive Gebarung</b>												
SU 33								0,00	0,00	0,00		
1/259000-006001					3412	2		4.557,00		4.557,00		
SU 34								4.557,00	0,00	4.557,00		
SA2								-4.557,00	0,00	-4.557,00		
SA3								-81.078,99	-94.100,00	13.021,01		
<b>Finanzierungstätigkeit</b>												
SU 35								0,00	0,00	0,00		
SU 36								0,00	0,00	0,00		
SA4								0,00	0,00	0,00		
SA5								-81.078,99	-94.100,00	13.021,01		
<b>26 Sport und außerschulische Leibeserziehung</b>												
<b>262 Sportplätze</b>												
<b>262000 Sportplätze</b>												
<b>Operative Gebarung</b>												
2/262000+811000				2115	3115	14	10,00	200,00	-190,00	200,00	-200,00	
2/262000+813000					2127		865,49	900,00	-34,51			
SU 21 / 31							875,49	1.100,00	-224,51	0,00	200,00	-200,00
1/262000-614000				2224	3224	24	1.717,99	5.000,00	-3.282,01	2.621,71	5.000,00	-2.378,29
1/262000-670000				2222	3222	24	2.216,14	2.100,00	116,14	2.216,14	2.100,00	116,14
1/262000-680000				2226			14.764,39	14.800,00	-35,61			
1/262000-728000				2225	3225	24		20.000,00	-20.000,00		20.000,00	-20.000,00
1/262000-757000				2234	3234	27	16.000,00	16.000,00		16.000,00	16.000,00	
SU 22 / 32							34.698,52	57.900,00	-23.201,48	20.837,85	43.100,00	-22.262,15
SA 0 / SA 1							-33.823,03	-56.800,00	22.976,97	-20.837,85	-42.900,00	22.062,15
SU 23							0,00	0,00	0,00	0,00	0,00	0,00
SA00							-33.823,03	-56.800,00	22.976,97			
<b>Investive Gebarung</b>												
SU 33								0,00	0,00	0,00		
SU 34								0,00	0,00	0,00		
SA2								0,00	0,00	0,00		
SA3								-20.837,85	-42.900,00	22.062,15		
<b>Finanzierungstätigkeit</b>												
SU 35								0,00	0,00	0,00		

		MVAG MVAG VCQU			Ergebnisrechnung			Finanzierungsrechnung		
		EH	FH		RA 2025	VA 2025	RA - VA	RA 2025	VA 2025	RA - VA
SU 36	Summe Auszahlungen aus der Finanzierungstätigkeit							0,00	0,00	0,00
SA4	Saldo (4) Geldfluss aus der Finanzierungstätigkeit (35 – 36)							0,00	0,00	0,00
SA5	Saldo (5) Geldfluss aus der voranschlagswirksamen Gebarung (Saldo 3 + Saldo 4)							-20.837,85	-42.900,00	22.062,15
265	Tennisplätze und -hallen									
265000	Tennisplätze									
Operative Gebarung										
2/265000+811000	Einnahmen aus Vermietung und Verpachtung	2115	3115	14	404,11	400,00	4,11	404,11	400,00	4,11
SU 21 / 31	Summe Erträge / Einzahlungen operative Gebarung				404,11	400,00	4,11	404,11	400,00	4,11
1/265000-757000	Subvention Tennisclub	2234	3234	27	1.000,00	1.000,00		1.000,00	1.000,00	
SU 22 / 32	Summe Aufwendungen / Auszahlungen operative Gebarung				1.000,00	1.000,00	0,00	1.000,00	1.000,00	0,00
SA 0 / SA 1	(0) Nettoergebnis (21 - 22) / (1) Geldfluss operative Gebarung (31 – 32)				-595,89	-600,00	4,11	-595,89	-600,00	4,11
SU 23	Summe Haushaltsrücklagen				0,00	0,00	0,00	0,00	0,00	0,00
SA00	Nettoergebnis nach Zuw./Entn. Haushaltsrücklagen (Saldo 0 +/- SU23)				-595,89	-600,00	4,11			
Investive Gebarung										
SU 33	Summe Einzahlungen investive Gebarung							0,00	0,00	0,00
SU 34	Summe Auszahlungen investive Gebarung							0,00	0,00	0,00
SA2	Saldo (2) Geldfluss aus der Investiven Gebarung (33 – 34)							0,00	0,00	0,00
SA3	Saldo (3) Nettofinanzierungssaldo (Saldo 1 + Saldo 2)							-595,89	-600,00	4,11
Finanzierungstätigkeit										
SU 35	Summe Einzahlungen aus der Finanzierungstätigkeit							0,00	0,00	0,00
SU 36	Summe Auszahlungen aus der Finanzierungstätigkeit							0,00	0,00	0,00
SA4	Saldo (4) Geldfluss aus der Finanzierungstätigkeit (35 – 36)							0,00	0,00	0,00
SA5	Saldo (5) Geldfluss aus der voranschlagswirksamen Gebarung (Saldo 3 + Saldo 4)							-595,89	-600,00	4,11
269	Sonstige Einrichtungen und Maßnahmen									
269000	Sportanlagen									
Operative Gebarung										
2/269000+813000	Erträge aus der Auflösung von Investitionszuschüssen (Kapitaltransfers)	2127			13.162,53	3.000,00	10.162,53			
SU 21 / 31	Summe Erträge / Einzahlungen operative Gebarung				13.162,53	3.000,00	10.162,53	0,00	0,00	0,00
1/269000-600000	Strom	2222	3222		783,47	1.000,00	-216,53	783,47	1.000,00	-216,53
1/269000-614000	Instandhaltung - Wartung	2224	3224	24	40,23	500,00	-459,77	40,23	500,00	-459,77
1/269000-680000	Planmäßige Abschreibung	2226			8.698,92	8.700,00	-1,08			
SU 22 / 32	Summe Aufwendungen / Auszahlungen operative Gebarung				9.522,62	10.200,00	-677,38	823,70	1.500,00	-676,30
SA 0 / SA 1	(0) Nettoergebnis (21 - 22) / (1) Geldfluss operative Gebarung (31 – 32)				3.639,91	-7.200,00	10.839,91	-823,70	-1.500,00	676,30
SU 23	Summe Haushaltsrücklagen				0,00	0,00	0,00	0,00	0,00	0,00

	MVAG	MVAG VCQU		Ergebnisrechnung			Finanzierungsrechnung		
		EH	FH	RA 2025	VA 2025	RA - VA	RA 2025	VA 2025	RA - VA
SA00		Nettoergebnis nach Zuw./Entn. Haushaltsrücklagen (Saldo 0 +/- SU23)		3.639,91	-7.200,00	10.839,91			
<b>Investive Gebarung</b>									
SU 33		Summe Einzahlungen investive Gebarung					0,00	0,00	0,00
SU 34		Summe Auszahlungen investive Gebarung					0,00	0,00	0,00
SA2		Saldo (2) Geldfluss aus der Investiven Gebarung (33 – 34)					0,00	0,00	0,00
SA3		Saldo (3) Nettofinanzierungssaldo (Saldo 1 + Saldo 2)					-823,70	-1.500,00	676,30
<b>Finanzierungstätigkeit</b>									
SU 35		Summe Einzahlungen aus der Finanzierungstätigkeit					0,00	0,00	0,00
SU 36		Summe Auszahlungen aus der Finanzierungstätigkeit					0,00	0,00	0,00
SA4		Saldo (4) Geldfluss aus der Finanzierungstätigkeit (35 – 36)					0,00	0,00	0,00
SA5		Saldo (5) Geldfluss aus der voranschlagswirksamen Gebarung (Saldo 3 + Saldo 4)					-823,70	-1.500,00	676,30
269100		Sonstige Einrichtungen und Maßnahmen							
<b>Operative Gebarung</b>									
2/269100+813000		Erträge aus der Auflösung von Investitionszuschüssen (Kapitaltransfers)	2127	4.815,61		4.815,61			
SU 21 / 31		Summe Erträge / Einzahlungen operative Gebarung		4.815,61	0,00	4.815,61	0,00	0,00	0,00
1/269100-619000		Instandhaltung von Trainingsplatz/Hartplatz Wienerdr. 30	2224 3224	2.364,00		2.364,00	2.364,00		2.364,00
1/269100-680000		Planmäßige Abschreibung	2226	39.941,65		39.941,65			
SU 22 / 32		Summe Aufwendungen / Auszahlungen operative Gebarung		42.305,65	0,00	42.305,65	2.364,00	0,00	2.364,00
SA 0 / SA 1		(0) Nettoergebnis (21 - 22) / (1) Geldfluss operative Gebarung (31 – 32)		-37.490,04	0,00	-37.490,04	-2.364,00	0,00	-2.364,00
SU 23		Summe Haushaltsrücklagen		0,00	0,00	0,00	0,00	0,00	0,00
SA00		Nettoergebnis nach Zuw./Entn. Haushaltsrücklagen (Saldo 0 +/- SU23)		-37.490,04	0,00	-37.490,04			
<b>Investive Gebarung</b>									
6/269100+300742		Kapitaltransfers von Bund, Bundesfonds und Bundeskammern	3331 1				81.652,57		81.652,57
6/269100+301000		Kapitaltransfers von Ländern - Leaderf Hartplatz	3331 1				95.241,85	80.000,00	15.241,85
6/269100+301100		KTs von Ländern, Leaderf und Bauwirtschaftsf Trainingsplatz	3331 1				200.000,00	210.000,00	-10.000,00
SU 33		Summe Einzahlungen investive Gebarung					376.894,42	290.000,00	86.894,42
5/269100-006001		Trainingsplatz	3412 1				196.360,38	138.400,00	57.960,38
5/269100-006742		Sonstige Grundstückseinrichtungen	3412 1				81.652,57		81.652,57
SU 34		Summe Auszahlungen investive Gebarung					278.012,95	138.400,00	139.612,95
SA2		Saldo (2) Geldfluss aus der Investiven Gebarung (33 – 34)					98.881,47	151.600,00	-52.718,53
SA3		Saldo (3) Nettofinanzierungssaldo (Saldo 1 + Saldo 2)					96.517,47	151.600,00	-55.082,53
<b>Finanzierungstätigkeit</b>									
SU 35		Summe Einzahlungen aus der Finanzierungstätigkeit					0,00	0,00	0,00

		MVAG MVAG VCQU			Ergebnisrechnung			Finanzierungsrechnung		
		EH	FH		RA 2025	VA 2025	RA - VA	RA 2025	VA 2025	RA - VA
SU 36	Summe Auszahlungen aus der Finanzierungstätigkeit									
SA4	Saldo (4) Geldfluss aus der Finanzierungstätigkeit (35 – 36)							0,00	0,00	0,00
SA5	Saldo (5) Geldfluss aus der voranschlagswirksamen Gebarung (Saldo 3 + Saldo 4)							0,00	0,00	0,00
								96.517,47	151.600,00	-55.082,53
269200	Sonstige Einrichtungen und Maßnahmen									
<b>Operative Gebarung</b>										
6/269200+871000	KT aus BZ III	2121	3121	1	75.000,00	150.000,00	-75.000,00	75.000,00	150.000,00	-75.000,00
SU 21 / 31	Summe Erträge / Einzahlungen operative Gebarung				75.000,00	150.000,00	-75.000,00	75.000,00	150.000,00	-75.000,00
1/269200-680000	Planmäßige Abschreibung	2226			4.916,09	600,00	4.316,09			
SU 22 / 32	Summe Aufwendungen / Auszahlungen operative Gebarung				4.916,09	600,00	4.316,09	0,00	0,00	0,00
SA 0 / SA 1	(0) Nettoergebnis (21 - 22) / (1) Geldfluss operative Gebarung (31 – 32)				70.083,91	149.400,00	-79.316,09	75.000,00	150.000,00	-75.000,00
SU 23	Summe Haushaltsrücklagen				0,00	0,00	0,00	0,00	0,00	0,00
SA00	Nettoergebnis nach Zuw./Entn. Haushaltsrücklagen (Saldo 0 +/- SU23)				70.083,91	149.400,00	-79.316,09			
<b>Investive Gebarung</b>										
SU 33	Summe Einzahlungen investive Gebarung							0,00	0,00	0,00
5/269200-006000	Außenanlagen Wienerstr. 30 Sportplätze	3412	1					86.777,70	74.600,00	12.177,70
SU 34	Summe Auszahlungen investive Gebarung							86.777,70	74.600,00	12.177,70
SA2	Saldo (2) Geldfluss aus der Investiven Gebarung (33 – 34)							-86.777,70	-74.600,00	-12.177,70
SA3	Saldo (3) Nettofinanzierungssaldo (Saldo 1 + Saldo 2)							-11.777,70	75.400,00	-87.177,70
<b>Finanzierungstätigkeit</b>										
SU 35	Summe Einzahlungen aus der Finanzierungstätigkeit							0,00	0,00	0,00
SU 36	Summe Auszahlungen aus der Finanzierungstätigkeit							0,00	0,00	0,00
SA4	Saldo (4) Geldfluss aus der Finanzierungstätigkeit (35 – 36)							0,00	0,00	0,00
SA5	Saldo (5) Geldfluss aus der voranschlagswirksamen Gebarung (Saldo 3 + Saldo 4)							-11.777,70	75.400,00	-87.177,70
27	<b>Erwachsenenbildung</b>									
273	Volksbüchereien									
273000	Bücherei									
<b>Operative Gebarung</b>										
2/273000+810000	Entlehnungsgebühren	2114	3114	13	17.709,40	16.000,00	1.709,40	17.709,40	16.000,00	1.709,40
2/273000+816000	Kostenbeitrag Kulturpreis 2013	2114	3114	13		2.000,00	-2.000,00		2.000,00	-2.000,00
2/273000+861000	Transfers von Ländern, Landesfonds und Landeskammern	2121	3121	15	4.531,00	2.000,00	2.531,00	4.531,00	2.000,00	2.531,00
SU 21 / 31	Summe Erträge / Einzahlungen operative Gebarung				22.240,40	20.000,00	2.240,40	22.240,40	20.000,00	2.240,40
1/273000-400000	Geringwertige Wirtschaftsgüter	2221	3221	23	60,28	500,00	-439,72	60,28	500,00	-439,72
1/273000-456000	Schreib-, Zeichen- u. sonst. Büromittel	2221	3221	23	1.335,81	1.600,00	-264,19	1.335,81	1.600,00	-264,19
1/273000-457000	Medienankauf	2221	3221	23	5.739,40	10.000,00	-4.260,60	5.739,40	10.000,00	-4.260,60

		MVAG			Ergebnisrechnung			Finanzierungsrechnung		
		EH	FH	VCQU	RA 2025	VA 2025	RA - VA	RA 2025	VA 2025	RA - VA
1/273000-5	Personalkonten verdichtet	22	32		67.197,98	80.500,00	-13.302,02	67.141,31	80.400,00	-13.258,69
1/273000-600000	Strom	2222	3222	24	600,00	600,00		600,00	600,00	
1/273000-670000	Versicherungen	2222	3222	24	10,86	100,00	-89,14	10,86	100,00	-89,14
1/273000-680000	Planmäßige Abschreibung	2226			151,56	200,00	-48,44			
1/273000-723000	Veranstaltungen	2225	3225	24		2.000,00	-2.000,00		2.000,00	-2.000,00
1/273000-724000	Reisegebühren	2225	3225	24	75,00	100,00	-25,00	75,00	100,00	-25,00
1/273000-728200	EDV Wartung, laufende Kosten	2225	3225	24	1.126,83	1.200,00	-73,17	1.126,83	1.200,00	-73,17
<b>SU 22 / 32</b>	<b>Summe Aufwendungen / Auszahlungen operative Gebarung</b>				<b>76.297,72</b>	<b>96.800,00</b>	<b>-20.502,28</b>	<b>76.089,49</b>	<b>96.500,00</b>	<b>-20.410,51</b>
<b>SA 0 / SA 1</b>	<b>(0) Nettoergebnis (21 - 22) / (1) Geldfluss operative Gebarung (31 - 32)</b>				<b>-54.057,32</b>	<b>-76.800,00</b>	<b>22.742,68</b>	<b>-53.849,09</b>	<b>-76.500,00</b>	<b>22.650,91</b>
1/273000-795001	Zuweisungen an allgemeine Haushaltsrücklagen	2401			1,12		1,12			
<b>SU 23</b>	<b>Summe Haushaltsrücklagen</b>				<b>-1,12</b>	<b>0,00</b>	<b>-1,12</b>	<b>0,00</b>	<b>0,00</b>	<b>0,00</b>
<b>SA00</b>	<b>Nettoergebnis nach Zuw./Entn. Haushaltsrücklagen (Saldo 0 +/- SU23)</b>				<b>-54.058,44</b>	<b>-76.800,00</b>	<b>22.741,56</b>			
<b>Investive Gebarung</b>										
<b>SU 33</b>	<b>Summe Einzahlungen investive Gebarung</b>							<b>0,00</b>	<b>0,00</b>	<b>0,00</b>
1/273000-042100	Betriebsausstattung		3415	2 41					1.000,00	-1.000,00
<b>SU 34</b>	<b>Summe Auszahlungen investive Gebarung</b>							<b>0,00</b>	<b>1.000,00</b>	<b>-1.000,00</b>
<b>SA2</b>	<b>Saldo (2) Geldfluss aus der Investiven Gebarung (33 - 34)</b>							<b>0,00</b>	<b>-1.000,00</b>	<b>1.000,00</b>
<b>SA3</b>	<b>Saldo (3) Nettofinanzierungssaldo (Saldo 1 + Saldo 2)</b>							<b>-53.849,09</b>	<b>-77.500,00</b>	<b>23.650,91</b>
<b>Finanzierungstätigkeit</b>										
<b>SU 35</b>	<b>Summe Einzahlungen aus der Finanzierungstätigkeit</b>							<b>0,00</b>	<b>0,00</b>	<b>0,00</b>
<b>SU 36</b>	<b>Summe Auszahlungen aus der Finanzierungstätigkeit</b>							<b>0,00</b>	<b>0,00</b>	<b>0,00</b>
<b>SA4</b>	<b>Saldo (4) Geldfluss aus der Finanzierungstätigkeit (35 - 36)</b>							<b>0,00</b>	<b>0,00</b>	<b>0,00</b>
<b>SA5</b>	<b>Saldo (5) Geldfluss aus der voranschlagswirksamen Gebarung (Saldo 3 + Saldo 4)</b>							<b>-53.849,09</b>	<b>-77.500,00</b>	<b>23.650,91</b>

		MVAG MVAG VCQU			Ergebnisrechnung			Finanzierungsrechnung		
		EH	FH		RA 2025	VA 2025	RA - VA	RA 2025	VA 2025	RA - VA
<b>3</b>	<b>Kunst, Kultur und Kultus</b>									
<b>32</b>	<b>Musik und darstellende Kunst</b>									
321	Einrichtungen der Musikpflege									
321000	Einrichtungen der Musikpflege									
	Operative Gebarung									
2/321000+828000	Musikschule Einnahmen	2116	3116	18	3.669,04	3.700,00	-30,96	3.669,04	3.700,00	-30,96
SU 21 / 31	Summe Erträge / Einzahlungen operative Gebarung				3.669,04	3.700,00	-30,96	3.669,04	3.700,00	-30,96
1/321000-680000	Planmäßige Abschreibung	2226			92,29	100,00	-7,71			
1/321000-720000	Musikschulverband Beiträge	2225	3225	24	158.818,00	160.000,00	-1.182,00	158.818,00	160.000,00	-1.182,00
1/321000-757000	Laufende Subventionen	2234	3234	27	3.025,00	3.000,00	25,00	3.025,00	3.000,00	25,00
SU 22 / 32	Summe Aufwendungen / Auszahlungen operative Gebarung				161.935,29	163.100,00	-1.164,71	161.843,00	163.000,00	-1.157,00
SA 0 / SA 1	(0) Nettoergebnis (21 - 22) / (1) Geldfluss operative Gebarung (31 - 32)				-158.266,25	-159.400,00	1.133,75	-158.173,96	-159.300,00	1.126,04
SU 23	Summe Haushaltsrücklagen				0,00	0,00	0,00	0,00	0,00	0,00
SA00	Nettoergebnis nach Zuw./Entn. Haushaltsrücklagen (Saldo 0 +/- SU23)				-158.266,25	-159.400,00	1.133,75			
	Investive Gebarung									
SU 33	Summe Einzahlungen investive Gebarung							0,00	0,00	0,00
SU 34	Summe Auszahlungen investive Gebarung							0,00	0,00	0,00
SA2	Saldo (2) Geldfluss aus der Investiven Gebarung (33 - 34)							0,00	0,00	0,00
SA3	Saldo (3) Nettofinanzierungssaldo (Saldo 1 + Saldo 2)							-158.173,96	-159.300,00	1.126,04
	Finanzierungstätigkeit									
SU 35	Summe Einzahlungen aus der Finanzierungstätigkeit							0,00	0,00	0,00
SU 36	Summe Auszahlungen aus der Finanzierungstätigkeit							0,00	0,00	0,00
SA4	Saldo (4) Geldfluss aus der Finanzierungstätigkeit (35 - 36)							0,00	0,00	0,00
SA5	Saldo (5) Geldfluss aus der voranschlagswirksamen Gebarung (Saldo 3 + Saldo 4)							-158.173,96	-159.300,00	1.126,04
<b>36</b>	<b>Heimatspflege</b>									
360	Heimtmuseen									
360000	Heimtmuseen									
	Operative Gebarung									
2/360000+811000	Heimtmuseum, Einnahmen aus Vermietung	2115	3115	14	144,52	100,00	44,52	144,52	100,00	44,52
2/360000+813000	Erträge aus der Auflösung von Investitionszuschüssen (Kapitaltransfers)	2127			3.393,10	3.400,00	-6,90			
2/360000+828000	Ökostrom Oemag Abwicklung PV Anlage	2116	3116		1.115,48	400,00	715,48	1.115,48	400,00	715,48
SU 21 / 31	Summe Erträge / Einzahlungen operative Gebarung				4.653,10	3.900,00	753,10	1.260,00	500,00	760,00
1/360000-600000	Energiebezüge	2222	3222		4,10		4,10	4,10		4,10

		MVAG			Ergebnisrechnung			Finanzierungsrechnung		
		MVAG	MVAG	VCQU	RA 2025	VA 2025	RA - VA	RA 2025	VA 2025	RA - VA
		EH	FH							
1/360000-670000	Versicherungen	2222	3222	24	2.526,66	2.600,00	-73,34	2.526,66	2.600,00	-73,34
1/360000-680000	Planmäßige Abschreibung	2226			21.651,71	21.700,00	-48,29			
1/360000-710000	Öffentliche Abgaben	2225	3225	24	759,79	1.300,00	-540,21	759,79	1.300,00	-540,21
1/360000-757000	Betriebskosten-Zuschuss	2234	3234	27	25.132,02	25.000,00	132,02	25.132,02	25.000,00	132,02
1/360000-777000	Subventionen - Investition	2234		44		6.000,00	-6.000,00			
<b>SU 22 / 32</b>	<b>Summe Aufwendungen / Auszahlungen operative Gebarung</b>				<b>50.074,28</b>	<b>56.600,00</b>	<b>-6.525,72</b>	<b>28.422,57</b>	<b>28.900,00</b>	<b>-477,43</b>
<b>SA 0 / SA 1</b>	<b>(0) Nettoergebnis (21 - 22) / (1) Geldfluss operative Gebarung (31 - 32)</b>				<b>-45.421,18</b>	<b>-52.700,00</b>	<b>7.278,82</b>	<b>-27.162,57</b>	<b>-28.400,00</b>	<b>1.237,43</b>
<b>SU 23</b>	<b>Summe Haushaltsrücklagen</b>				<b>0,00</b>	<b>0,00</b>	<b>0,00</b>	<b>0,00</b>	<b>0,00</b>	<b>0,00</b>
<b>SA00</b>	<b>Nettoergebnis nach Zuw./Entn. Haushaltsrücklagen (Saldo 0 +/- SU23)</b>				<b>-45.421,18</b>	<b>-52.700,00</b>	<b>7.278,82</b>			
<b>Investive Gebarung</b>										
<b>SU 33</b>	<b>Summe Einzahlungen investive Gebarung</b>							<b>0,00</b>	<b>0,00</b>	<b>0,00</b>
1/360000-777000	Subventionen - Investition		3434	44					6.000,00	-6.000,00
<b>SU 34</b>	<b>Summe Auszahlungen investive Gebarung</b>							<b>0,00</b>	<b>6.000,00</b>	<b>-6.000,00</b>
<b>SA2</b>	<b>Saldo (2) Geldfluss aus der Investiven Gebarung (33 - 34)</b>							<b>0,00</b>	<b>-6.000,00</b>	<b>6.000,00</b>
<b>SA3</b>	<b>Saldo (3) Nettofinanzierungssaldo (Saldo 1 + Saldo 2)</b>							<b>-27.162,57</b>	<b>-34.400,00</b>	<b>7.237,43</b>
<b>Finanzierungstätigkeit</b>										
<b>SU 35</b>	<b>Summe Einzahlungen aus der Finanzierungstätigkeit</b>							<b>0,00</b>	<b>0,00</b>	<b>0,00</b>
<b>SU 36</b>	<b>Summe Auszahlungen aus der Finanzierungstätigkeit</b>							<b>0,00</b>	<b>0,00</b>	<b>0,00</b>
<b>SA4</b>	<b>Saldo (4) Geldfluss aus der Finanzierungstätigkeit (35 - 36)</b>							<b>0,00</b>	<b>0,00</b>	<b>0,00</b>
<b>SA5</b>	<b>Saldo (5) Geldfluss aus der voranschlagswirksamen Gebarung (Saldo 3 + Saldo 4)</b>							<b>-27.162,57</b>	<b>-34.400,00</b>	<b>7.237,43</b>
<b>361</b>	<b>Nichtwissenschaftliche Archive</b>									
<b>361000</b>	<b>Gemeindearchiv</b>									
<b>Operative Gebarung</b>										
<b>SU 21 / 31</b>	<b>Summe Erträge / Einzahlungen operative Gebarung</b>				<b>0,00</b>	<b>0,00</b>	<b>0,00</b>	<b>0,00</b>	<b>0,00</b>	<b>0,00</b>
1/361000-728000	Topothek - Nutzungsgebühr	2225	3225	24	739,31	700,00	39,31	739,31	700,00	39,31
<b>SU 22 / 32</b>	<b>Summe Aufwendungen / Auszahlungen operative Gebarung</b>				<b>739,31</b>	<b>700,00</b>	<b>39,31</b>	<b>739,31</b>	<b>700,00</b>	<b>39,31</b>
<b>SA 0 / SA 1</b>	<b>(0) Nettoergebnis (21 - 22) / (1) Geldfluss operative Gebarung (31 - 32)</b>				<b>-739,31</b>	<b>-700,00</b>	<b>-39,31</b>	<b>-739,31</b>	<b>-700,00</b>	<b>-39,31</b>
<b>SU 23</b>	<b>Summe Haushaltsrücklagen</b>				<b>0,00</b>	<b>0,00</b>	<b>0,00</b>	<b>0,00</b>	<b>0,00</b>	<b>0,00</b>
<b>SA00</b>	<b>Nettoergebnis nach Zuw./Entn. Haushaltsrücklagen (Saldo 0 +/- SU23)</b>				<b>-739,31</b>	<b>-700,00</b>	<b>-39,31</b>			
<b>Investive Gebarung</b>										
<b>SU 33</b>	<b>Summe Einzahlungen investive Gebarung</b>							<b>0,00</b>	<b>0,00</b>	<b>0,00</b>
<b>SU 34</b>	<b>Summe Auszahlungen investive Gebarung</b>							<b>0,00</b>	<b>0,00</b>	<b>0,00</b>
<b>SA2</b>	<b>Saldo (2) Geldfluss aus der Investiven Gebarung (33 - 34)</b>							<b>0,00</b>	<b>0,00</b>	<b>0,00</b>
<b>SA3</b>	<b>Saldo (3) Nettofinanzierungssaldo (Saldo 1 + Saldo 2)</b>							<b>-739,31</b>	<b>-700,00</b>	<b>-39,31</b>
<b>Finanzierungstätigkeit</b>										
<b>SU 35</b>	<b>Summe Einzahlungen aus der Finanzierungstätigkeit</b>							<b>0,00</b>	<b>0,00</b>	<b>0,00</b>
<b>SU 36</b>	<b>Summe Auszahlungen aus der Finanzierungstätigkeit</b>							<b>0,00</b>	<b>0,00</b>	<b>0,00</b>

	MVAG	MVAG VCQU			Ergebnisrechnung			Finanzierungsrechnung			
		EH	FH		RA 2025	VA 2025	RA - VA	RA 2025	VA 2025	RA - VA	
SA4		Saldo (4) Geldfluss aus der Finanzierungstätigkeit (35 – 36)									
SA5		Saldo (5) Geldfluss aus der voranschlagswirksamen Gebarung (Saldo 3 + Saldo 4)						0,00	0,00	0,00	
								-739,31	-700,00	-39,31	
<b>363</b>		<b>Altstadterhaltung und Ortsbildpflege</b>									
363000		Ortsbildpflege									
Operative Gebarung											
SU 21 / 31		Summe Erträge / Einzahlungen operative Gebarung			0,00	0,00	0,00	0,00	0,00	0,00	
1/363000-610000		Baumkataster und Baumpflege öffentl. Raum	2224	3224	24	3.520,46	5.000,00	-1.479,54	3.520,46	5.000,00	-1.479,54
1/363000-610100		Leit- und Ortsbild	2224	3224	24		5.000,00	-5.000,00		5.000,00	-5.000,00
1/363000-680000		Planmäßige Abschreibung	2226			705,60	700,00	5,60			
1/363000-728000		Ortsbild- und Baumpflege	2225	3225	24	37.877,00	30.000,00	7.877,00	37.877,00	30.000,00	7.877,00
SU 22 / 32		Summe Aufwendungen / Auszahlungen operative Gebarung			42.103,06	40.700,00	1.403,06	41.397,46	40.000,00	1.397,46	
SA 0 / SA 1		(0) Nettoergebnis (21 - 22) / (1) Geldfluss operative Gebarung (31 – 32)			-42.103,06	-40.700,00	-1.403,06	-41.397,46	-40.000,00	-1.397,46	
SU 23		Summe Haushaltsrücklagen			0,00	0,00	0,00	0,00	0,00	0,00	
SA00		Nettoergebnis nach Zuw./Entn. Haushaltsrücklagen (Saldo 0 +/- SU23)			-42.103,06	-40.700,00	-1.403,06				
Investive Gebarung											
SU 33		Summe Einzahlungen investive Gebarung						0,00	0,00	0,00	
SU 34		Summe Auszahlungen investive Gebarung						0,00	0,00	0,00	
SA2		Saldo (2) Geldfluss aus der Investiven Gebarung (33 – 34)						0,00	0,00	0,00	
SA3		Saldo (3) Nettofinanzierungssaldo (Saldo 1 + Saldo 2)						-41.397,46	-40.000,00	-1.397,46	
Finanzierungstätigkeit											
SU 35		Summe Einzahlungen aus der Finanzierungstätigkeit						0,00	0,00	0,00	
SU 36		Summe Auszahlungen aus der Finanzierungstätigkeit						0,00	0,00	0,00	
SA4		Saldo (4) Geldfluss aus der Finanzierungstätigkeit (35 – 36)						0,00	0,00	0,00	
SA5		Saldo (5) Geldfluss aus der voranschlagswirksamen Gebarung (Saldo 3 + Saldo 4)						-41.397,46	-40.000,00	-1.397,46	
<b>38</b>		<b>Sonstige Kulturpflege</b>									
380		Einrichtungen der Kulturpflege									
380000		Kultursubventionen									
Operative Gebarung											
SU 21 / 31		Summe Erträge / Einzahlungen operative Gebarung			0,00	0,00	0,00	0,00	0,00	0,00	
1/380000-757000		Kultursubventionen	2234	3234	27	8.250,00	15.000,00	-6.750,00	8.250,00	15.000,00	-6.750,00
SU 22 / 32		Summe Aufwendungen / Auszahlungen operative Gebarung			8.250,00	15.000,00	-6.750,00	8.250,00	15.000,00	-6.750,00	
SA 0 / SA 1		(0) Nettoergebnis (21 - 22) / (1) Geldfluss operative Gebarung (31 – 32)			-8.250,00	-15.000,00	6.750,00	-8.250,00	-15.000,00	6.750,00	
SU 23		Summe Haushaltsrücklagen			0,00	0,00	0,00	0,00	0,00	0,00	
SA00		Nettoergebnis nach Zuw./Entn. Haushaltsrücklagen (Saldo 0 +/- SU23)			-8.250,00	-15.000,00	6.750,00				

	MVAG	MVAG	VCQU	Ergebnisrechnung			Finanzierungsrechnung			
				EH	FH	RA 2025	VA 2025	RA - VA	RA 2025	VA 2025
<b>Investive Gebarung</b>										
SU 33								0,00	0,00	0,00
SU 34								0,00	0,00	0,00
SA2								0,00	0,00	0,00
SA3								-8.250,00	-15.000,00	6.750,00
<b>Finanzierungstätigkeit</b>										
SU 35								0,00	0,00	0,00
SU 36								0,00	0,00	0,00
SA4								0,00	0,00	0,00
SA5								-8.250,00	-15.000,00	6.750,00
<b>39 Kultus</b>										
<b>390 Kirchliche Angelegenheiten</b>										
<b>390000 Kirchliche Angelegenheiten</b>										
<b>Operative Gebarung</b>										
SU 21 / 31								0,00	0,00	0,00
1/390000-757000										
SU 22 / 32								0,00	2.000,00	-2.000,00
SA 0 / SA 1								0,00	-2.000,00	2.000,00
SU 23								0,00	0,00	0,00
SA00								0,00	-2.000,00	2.000,00
<b>Investive Gebarung</b>										
SU 33								0,00	0,00	0,00
SU 34								0,00	0,00	0,00
SA2								0,00	0,00	0,00
SA3								0,00	-2.000,00	2.000,00
<b>Finanzierungstätigkeit</b>										
SU 35								0,00	0,00	0,00
SU 36								0,00	0,00	0,00
SA4								0,00	0,00	0,00
SA5								0,00	-2.000,00	2.000,00

		MVAG	MVAG	VCQU	Ergebnisrechnung			Finanzierungsrechnung		
		EH	FH		RA 2025	VA 2025	RA - VA	RA 2025	VA 2025	RA - VA
<b>4 Soziale Wohlfahrt und Wohnbauförderung</b>										
<b>41</b>	<b>Allgemeine öffentliche Wohlfahrt</b>									
419	Sonstige Einrichtungen und Maßnahmen									
419000	Sonstige Einrichtungen und Maßnahmen									
<b>Operative Gebarung</b>										
2/419000+861000	Transfers von Ländern, Landesfonds und Landeskammern	2121	3121	15	124.803,06		124.803,06	124.803,06		124.803,06
SU 21 / 31	Summe Erträge / Einzahlungen operative Gebarung				124.803,06	0,00	124.803,06	124.803,06	0,00	124.803,06
1/419000-751000	Wohnsitzgemeindebeitrag - SHG	2231	3231	26	12.070,63	14.000,00	-1.929,37	12.070,63	14.000,00	-1.929,37
1/419000-751100	Sozialhilfeumlage	2231	3231	26	848.438,77	856.000,00	-7.561,23	848.438,77	856.000,00	-7.561,23
SU 22 / 32	Summe Aufwendungen / Auszahlungen operative Gebarung				860.509,40	870.000,00	-9.490,60	860.509,40	870.000,00	-9.490,60
SA 0 / SA 1	(0) Nettoergebnis (21 - 22) / (1) Geldfluss operative Gebarung (31 - 32)				-735.706,34	-870.000,00	134.293,66	-735.706,34	-870.000,00	134.293,66
SU 23	Summe Haushaltsrücklagen				0,00	0,00	0,00	0,00	0,00	0,00
SA00	Nettoergebnis nach Zuw./Entn. Haushaltsrücklagen (Saldo 0 +/- SU23)				-735.706,34	-870.000,00	134.293,66			
<b>Investive Gebarung</b>										
SU 33	Summe Einzahlungen investive Gebarung							0,00	0,00	0,00
SU 34	Summe Auszahlungen investive Gebarung							0,00	0,00	0,00
SA2	Saldo (2) Geldfluss aus der Investiven Gebarung (33 - 34)							0,00	0,00	0,00
SA3	Saldo (3) Nettofinanzierungssaldo (Saldo 1 + Saldo 2)							0,00	0,00	0,00
								-735.706,34	-870.000,00	134.293,66
<b>Finanzierungstätigkeit</b>										
SU 35	Summe Einzahlungen aus der Finanzierungstätigkeit							0,00	0,00	0,00
SU 36	Summe Auszahlungen aus der Finanzierungstätigkeit							0,00	0,00	0,00
SA4	Saldo (4) Geldfluss aus der Finanzierungstätigkeit (35 - 36)							0,00	0,00	0,00
SA5	Saldo (5) Geldfluss aus der voranschlagswirksamen Gebarung (Saldo 3 + Saldo 4)							0,00	0,00	0,00
								-735.706,34	-870.000,00	134.293,66
<b>43</b>	<b>Jugendwohlfahrt</b>									
439	Sonstige Einrichtungen und Maßnahmen									
439000	Sonstige Einrichtungen und Maßnahmen									
<b>Operative Gebarung</b>										
SU 21 / 31	Summe Erträge / Einzahlungen operative Gebarung				0,00	0,00	0,00	0,00	0,00	0,00
1/439000-751000	Jugendwohlfahrts - Umlage	2231	3231	26	161.035,13	162.000,00	-964,87	161.035,13	162.000,00	-964,87
1/439000-751100	Schulgemeindeförderungsbeitrag zur psychischen Gesundheitsförderung	2231	3231		6.595,00	7.700,00	-1.105,00	6.595,00	7.700,00	-1.105,00
1/439000-768100	Förderung Tagesmütter und Schülerhort	2234	3234	27	1.050,00	3.000,00	-1.950,00	1.050,00	3.000,00	-1.950,00
SU 22 / 32	Summe Aufwendungen / Auszahlungen operative Gebarung				168.680,13	172.700,00	-4.019,87	168.680,13	172.700,00	-4.019,87
SA 0 / SA 1	(0) Nettoergebnis (21 - 22) / (1) Geldfluss operative Gebarung (31 - 32)				-168.680,13	-172.700,00	4.019,87	-168.680,13	-172.700,00	4.019,87

	MVAG	MVAG VCQU		Ergebnisrechnung			Finanzierungsrechnung		
		EH	FH	RA 2025	VA 2025	RA - VA	RA 2025	VA 2025	RA - VA
SU 23		Summe Haushaltsrücklagen		0,00	0,00	0,00	0,00	0,00	0,00
SA00		Nettoergebnis nach Zuw./Entn. Haushaltsrücklagen (Saldo 0 +/- SU23)		-168.680,13	-172.700,00	4.019,87			
<b>Investive Gebarung</b>									
SU 33		Summe Einzahlungen investive Gebarung					0,00	0,00	0,00
SU 34		Summe Auszahlungen investive Gebarung					0,00	0,00	0,00
SA2		Saldo (2) Geldfluss aus der Investiven Gebarung (33 – 34)					0,00	0,00	0,00
SA3		Saldo (3) Nettofinanzierungssaldo (Saldo 1 + Saldo 2)					-168.680,13	-172.700,00	4.019,87
<b>Finanzierungstätigkeit</b>									
SU 35		Summe Einzahlungen aus der Finanzierungstätigkeit					0,00	0,00	0,00
SU 36		Summe Auszahlungen aus der Finanzierungstätigkeit					0,00	0,00	0,00
SA4		Saldo (4) Geldfluss aus der Finanzierungstätigkeit (35 – 36)					0,00	0,00	0,00
SA5		Saldo (5) Geldfluss aus der voranschlagswirksamen Gebarung (Saldo 3 + Saldo 4)					-168.680,13	-172.700,00	4.019,87
<b>46 Familienpolitische Maßnahmen</b>									
<b>469 Sonstige Maßnahmen</b>									
<b>469000 Sonstige Maßnahmen</b>									
<b>Operative Gebarung</b>									
SU 21 / 31		Summe Erträge / Einzahlungen operative Gebarung		0,00	0,00	0,00	0,00	0,00	0,00
1/469000-413000		2221	3221 23	2.647,66	8.000,00	-5.352,34	2.647,66	8.000,00	-5.352,34
SU 22 / 32		Summe Aufwendungen / Auszahlungen operative Gebarung		2.647,66	8.000,00	-5.352,34	2.647,66	8.000,00	-5.352,34
SA 0 / SA 1		(0) Nettoergebnis (21 - 22) / (1) Geldfluss operative Gebarung (31 – 32)		-2.647,66	-8.000,00	5.352,34	-2.647,66	-8.000,00	5.352,34
SU 23		Summe Haushaltsrücklagen		0,00	0,00	0,00	0,00	0,00	0,00
SA00		Nettoergebnis nach Zuw./Entn. Haushaltsrücklagen (Saldo 0 +/- SU23)		-2.647,66	-8.000,00	5.352,34			
<b>Investive Gebarung</b>									
SU 33		Summe Einzahlungen investive Gebarung					0,00	0,00	0,00
SU 34		Summe Auszahlungen investive Gebarung					0,00	0,00	0,00
SA2		Saldo (2) Geldfluss aus der Investiven Gebarung (33 – 34)					0,00	0,00	0,00
SA3		Saldo (3) Nettofinanzierungssaldo (Saldo 1 + Saldo 2)					-2.647,66	-8.000,00	5.352,34
<b>Finanzierungstätigkeit</b>									
SU 35		Summe Einzahlungen aus der Finanzierungstätigkeit					0,00	0,00	0,00
SU 36		Summe Auszahlungen aus der Finanzierungstätigkeit					0,00	0,00	0,00
SA4		Saldo (4) Geldfluss aus der Finanzierungstätigkeit (35 – 36)					0,00	0,00	0,00
SA5		Saldo (5) Geldfluss aus der voranschlagswirksamen Gebarung (Saldo 3 + Saldo 4)					-2.647,66	-8.000,00	5.352,34

		MVAG			Ergebnisrechnung			Finanzierungsrechnung		
		MVAG	MVAG	VCQU	RA 2025	VA 2025	RA - VA	RA 2025	VA 2025	RA - VA
		EH	FH							
<b>5</b>	<b>Gesundheit</b>									
51	<b>Gesundheitsdienst</b>									
510	Medizinische Bereichsversorgung									
510000	Medizinische Bereichsversorgung									
	<b>Operative Gebarung</b>									
2/510000+828000	Rueckersaetze Totenbeschau	2116	3116	18	2.427,00	1.200,00	1.227,00	2.562,00	1.200,00	1.362,00
SU 21 / 31	Summe Erträge / Einzahlungen operative Gebarung				2.427,00	1.200,00	1.227,00	2.562,00	1.200,00	1.362,00
1/510000-5	Personalkonten verdichtet	22	32		2.729,80	1.600,00	1.129,80	2.435,80	1.600,00	835,80
1/510000-680000	Planmäßige Abschreibung	2226			135,12	100,00	35,12			
1/510000-751000	Beitrag an Pensionsverband	2231	3231	26	21.257,20	21.300,00	-42,80	21.257,20	21.300,00	-42,80
SU 22 / 32	Summe Aufwendungen / Auszahlungen operative Gebarung				24.122,12	23.000,00	1.122,12	23.693,00	22.900,00	793,00
SA 0 / SA 1	(0) Nettoergebnis (21 - 22) / (1) Geldfluss operative Gebarung (31 - 32)				-21.695,12	-21.800,00	104,88	-21.131,00	-21.700,00	569,00
SU 23	Summe Haushaltsrücklagen				0,00	0,00	0,00	0,00	0,00	0,00
SA00	Nettoergebnis nach Zuw./Entn. Haushaltsrücklagen (Saldo 0 +/- SU23)				-21.695,12	-21.800,00	104,88			
	<b>Investive Gebarung</b>									
SU 33	Summe Einzahlungen investive Gebarung							0,00	0,00	0,00
SU 34	Summe Auszahlungen investive Gebarung							0,00	0,00	0,00
SA2	Saldo (2) Geldfluss aus der Investiven Gebarung (33 - 34)							0,00	0,00	0,00
SA3	Saldo (3) Nettofinanzierungssaldo (Saldo 1 + Saldo 2)							-21.131,00	-21.700,00	569,00
	<b>Finanzierungstätigkeit</b>									
SU 35	Summe Einzahlungen aus der Finanzierungstätigkeit							0,00	0,00	0,00
SU 36	Summe Auszahlungen aus der Finanzierungstätigkeit							0,00	0,00	0,00
SA4	Saldo (4) Geldfluss aus der Finanzierungstätigkeit (35 - 36)							0,00	0,00	0,00
SA5	Saldo (5) Geldfluss aus der voranschlagswirksamen Gebarung (Saldo 3 + Saldo 4)							-21.131,00	-21.700,00	569,00
512	<b>Sonstige medizinische Beratung und Betreuung</b>									
512000	Sonstige Med. Beratung und Betreuung									
	<b>Operative Gebarung</b>									
2/512000+828000	Rückersätze von Aufwendungen / Förderungen Gesunde Gemeinde	2116	3116		234,00	500,00	-266,00	234,00	500,00	-266,00
SU 21 / 31	Summe Erträge / Einzahlungen operative Gebarung				234,00	500,00	-266,00	234,00	500,00	-266,00
1/512000-458100	Gesundheitstag / Gesunde Gemeinde	2221	3221	23	1.355,00	1.500,00	-145,00	1.355,00	1.500,00	-145,00
SU 22 / 32	Summe Aufwendungen / Auszahlungen operative Gebarung				1.355,00	1.500,00	-145,00	1.355,00	1.500,00	-145,00
SA 0 / SA 1	(0) Nettoergebnis (21 - 22) / (1) Geldfluss operative Gebarung (31 - 32)				-1.121,00	-1.000,00	-121,00	-1.121,00	-1.000,00	-121,00
SU 23	Summe Haushaltsrücklagen				0,00	0,00	0,00	0,00	0,00	0,00
SA00	Nettoergebnis nach Zuw./Entn. Haushaltsrücklagen (Saldo 0 +/- SU23)				-1.121,00	-1.000,00	-121,00			

		MVAG	MVAG	VCQU	Ergebnisrechnung			Finanzierungsrechnung		
		EH	FH		RA 2025	VA 2025	RA - VA	RA 2025	VA 2025	RA - VA
<b>Investive Gebarung</b>										
SU 33	Summe Einzahlungen investive Gebarung							0,00	0,00	0,00
SU 34	Summe Auszahlungen investive Gebarung							0,00	0,00	0,00
SA2	Saldo (2) Geldfluss aus der Investiven Gebarung (33 – 34)							0,00	0,00	0,00
SA3	Saldo (3) Nettofinanzierungssaldo (Saldo 1 + Saldo 2)							-1.121,00	-1.000,00	-121,00
<b>Finanzierungstätigkeit</b>										
SU 35	Summe Einzahlungen aus der Finanzierungstätigkeit							0,00	0,00	0,00
SU 36	Summe Auszahlungen aus der Finanzierungstätigkeit							0,00	0,00	0,00
SA4	Saldo (4) Geldfluss aus der Finanzierungstätigkeit (35 – 36)							0,00	0,00	0,00
SA5	Saldo (5) Geldfluss aus der voranschlagswirksamen Gebarung (Saldo 3 + Saldo 4)							-1.121,00	-1.000,00	-121,00
512100	Community Nurse									
<b>Operative Gebarung</b>										
2/512100+860000	Transfers von Bund, Bundesfonds und Bundeskammern	2121	3121	15	-36.845,71	8.100,00	-44.945,71	-36.845,71	8.100,00	-44.945,71
2/512100+861000	Landesförderung 2025	2121	3121		80.000,00	100.000,00	-20.000,00	80.000,00	100.000,00	-20.000,00
SU 21 / 31	Summe Erträge / Einzahlungen operative Gebarung				43.154,29	108.100,00	-64.945,71	43.154,29	108.100,00	-64.945,71
1/512100-400000	Geringwertige Wirtschaftsgüter (GWG)	2221	3221	23	671,84	300,00	371,84	671,84	300,00	371,84
1/512100-456000	Schreib-, Zeichen- und sonstige Büromittel	2221	3221	23	463,25	1.000,00	-536,75	463,25	1.000,00	-536,75
1/512100-457000	Lizenz/ EDV	2221	3221	23	1.938,38	1.500,00	438,38	1.938,38	1.500,00	438,38
1/512100-5	Personalkonten verdichtet	22	32		84.979,19	84.900,00	79,19	84.979,19	84.900,00	79,19
1/512100-630000	Porto	2222	3222	24		600,00	-600,00		600,00	-600,00
1/512100-631000	Telefon	2222	3222	24	718,99	700,00	18,99	718,99	700,00	18,99
1/512100-670000	Versicherungen	2222	3222	24	1.841,76	1.500,00	341,76	1.841,76	1.500,00	341,76
1/512100-680000	Planmäßige Abschreibung	2226			4.117,69	4.100,00	17,69			
1/512100-700000	Miet- und Pachtaufwand	2223	3223		16.321,20	5.000,00	11.321,20	16.321,20	5.000,00	11.321,20
1/512100-723100	Verpflegung und Repräsentation	2225	3225	24	445,04	1.000,00	-554,96	445,04	1.000,00	-554,96
1/512100-728000	Servicekosten - EDV, Akku-Miete,...	2225	3225	24	1.143,72	2.000,00	-856,28	1.143,72	2.000,00	-856,28
1/512100-728200	Fortbildung	2225	3225	24	644,86	600,00	44,86	644,86	600,00	44,86
1/512100-728300	Personalkostenersatz Projektbegleitung 2022-2026	2225	3225		13.743,48	11.500,00	2.243,48	13.743,48	11.500,00	2.243,48
SU 22 / 32	Summe Aufwendungen / Auszahlungen operative Gebarung				127.029,40	114.700,00	12.329,40	122.911,71	110.600,00	12.311,71
SA 0 / SA 1	(0) Nettoergebnis (21 - 22) / (1) Geldfluss operative Gebarung (31 – 32)				-83.875,11	-6.600,00	-77.275,11	-79.757,42	-2.500,00	-77.257,42
SU 23	Summe Haushaltsrücklagen				0,00	0,00	0,00	0,00	0,00	0,00
SA00	Nettoergebnis nach Zuw./Entn. Haushaltsrücklagen (Saldo 0 +/- SU23)				-83.875,11	-6.600,00	-77.275,11			
<b>Investive Gebarung</b>										
SU 33	Summe Einzahlungen investive Gebarung							0,00	0,00	0,00

		MVAG			Ergebnisrechnung			Finanzierungsrechnung		
		EH	FH	VCQU	RA 2025	VA 2025	RA - VA	RA 2025	VA 2025	RA - VA
1/512100-042000	Amts-, Betriebs- und Geschäftsausstattung		3415	2 41					6.900,00	-6.900,00
SU 34	Summe Auszahlungen investive Gebarung							0,00	6.900,00	-6.900,00
SA2	Saldo (2) Geldfluss aus der Investiven Gebarung (33 – 34)							0,00	-6.900,00	6.900,00
SA3	Saldo (3) Nettofinanzierungssaldo (Saldo 1 + Saldo 2)							-79.757,42	-9.400,00	-70.357,42
Finanzierungstätigkeit										
SU 35	Summe Einzahlungen aus der Finanzierungstätigkeit							0,00	0,00	0,00
SU 36	Summe Auszahlungen aus der Finanzierungstätigkeit							0,00	0,00	0,00
SA4	Saldo (4) Geldfluss aus der Finanzierungstätigkeit (35 – 36)							0,00	0,00	0,00
SA5	Saldo (5) Geldfluss aus der voranschlagswirksamen Gebarung (Saldo 3 + Saldo 4)							-79.757,42	-9.400,00	-70.357,42
52	Umweltschutz									
522	Reinhaltung der Luft									
522000	Elektromobilität									
Operative Gebarung										
2/522000+810300	Ersatz Stromkosten E-Tankstelle	2114	3114	13	14.152,63	8.000,00	6.152,63	14.152,63	8.000,00	6.152,63
2/522000+829700	Förderung E-Mobilität	2116	3116	18	2.653,00	2.600,00	53,00	2.653,00	2.600,00	53,00
SU 21 / 31	Summe Erträge / Einzahlungen operative Gebarung				16.805,63	10.600,00	6.205,63	16.805,63	10.600,00	6.205,63
1/522000-600000	Strom	2222	3222	24	6.454,62	3.000,00	3.454,62	6.454,62	3.000,00	3.454,62
1/522000-619000	Instandhaltung von Sonderanlagen	2224	3224	24	296,82		296,82	296,82		296,82
1/522000-620000	(Elektro-)Mobilität	2222	3222	24	108,00		108,00	108,00		108,00
1/522000-680000	Planmäßige Abschreibung	2226			522,43	500,00	22,43			
1/522000-726000	E-Mobil Carsharing	2225	3225	24	1.579,00	1.500,00	79,00	1.579,00	1.500,00	79,00
SU 22 / 32	Summe Aufwendungen / Auszahlungen operative Gebarung				8.960,87	5.000,00	3.960,87	8.438,44	4.500,00	3.938,44
SA 0 / SA 1	(0) Nettoergebnis (21 - 22) / (1) Geldfluss operative Gebarung (31 – 32)				7.844,76	5.600,00	2.244,76	8.367,19	6.100,00	2.267,19
SU 23	Summe Haushaltsrücklagen				0,00	0,00	0,00	0,00	0,00	0,00
SA00	Nettoergebnis nach Zuw./Entn. Haushaltsrücklagen (Saldo 0 +/- SU23)				7.844,76	5.600,00	2.244,76			
Investive Gebarung										
SU 33	Summe Einzahlungen investive Gebarung							0,00	0,00	0,00
SU 34	Summe Auszahlungen investive Gebarung							0,00	0,00	0,00
SA2	Saldo (2) Geldfluss aus der Investiven Gebarung (33 – 34)							0,00	0,00	0,00
SA3	Saldo (3) Nettofinanzierungssaldo (Saldo 1 + Saldo 2)							8.367,19	6.100,00	2.267,19
Finanzierungstätigkeit										
SU 35	Summe Einzahlungen aus der Finanzierungstätigkeit							0,00	0,00	0,00
SU 36	Summe Auszahlungen aus der Finanzierungstätigkeit							0,00	0,00	0,00
SA4	Saldo (4) Geldfluss aus der Finanzierungstätigkeit (35 – 36)							0,00	0,00	0,00

	MVAG	MVAG	VCQU	Ergebnisrechnung			Finanzierungsrechnung					
				EH	FH		RA 2025	VA 2025	RA - VA	RA 2025	VA 2025	RA - VA
SA5								8.367,19	6.100,00	2.267,19		
	Saldo (5) Geldfluss aus der voranschlagswirksamen Gebarung (Saldo 3 + Saldo 4)											
527												
527000												
	Müllbeseitigung											
	Umweltschutz											
	Operative Gebarung											
SU 21 / 31								0,00	0,00	0,00		
	Summe Erträge / Einzahlungen operative Gebarung											
1/527000-728000				2225	3225	24	131,25	3.000,00	-2.868,75	131,25	3.000,00	-2.868,75
	Umweltschutz und Nachhaltigkeit											
1/527000-728200				2225	3225		887,27	1.000,00	-112,73	887,27	1.000,00	-112,73
	Tierschutz - Rehkitzrettung, Streunerkatzen....											
1/527000-768000				2234	3234	27	15.027,65	20.000,00	-4.972,35	15.027,65	20.000,00	-4.972,35
	Umwelt- u. Energieförderung											
SU 22 / 32							16.046,17	24.000,00	-7.953,83	16.046,17	24.000,00	-7.953,83
	Summe Aufwendungen / Auszahlungen operative Gebarung											
SA 0 / SA 1							-16.046,17	-24.000,00	7.953,83	-16.046,17	-24.000,00	7.953,83
	(0) Nettoergebnis (21 - 22) / (1) Geldfluss operative Gebarung (31 - 32)											
SU 23							0,00	0,00	0,00	0,00	0,00	0,00
	Summe Haushaltsrücklagen											
SA00							-16.046,17	-24.000,00	7.953,83			
	Nettoergebnis nach Zuw./Entn. Haushaltsrücklagen (Saldo 0 +/- SU23)											
	Investive Gebarung											
SU 33								0,00	0,00	0,00	0,00	0,00
	Summe Einzahlungen investive Gebarung											
SU 34								0,00	0,00	0,00	0,00	0,00
	Summe Auszahlungen investive Gebarung											
SA2								0,00	0,00	0,00	0,00	0,00
	Saldo (2) Geldfluss aus der Investiven Gebarung (33 - 34)											
SA3								-16.046,17	-24.000,00	7.953,83		
	Saldo (3) Nettofinanzierungssaldo (Saldo 1 + Saldo 2)											
	Finanzierungstätigkeit											
SU 35								0,00	0,00	0,00	0,00	0,00
	Summe Einzahlungen aus der Finanzierungstätigkeit											
SU 36								0,00	0,00	0,00	0,00	0,00
	Summe Auszahlungen aus der Finanzierungstätigkeit											
SA4								0,00	0,00	0,00	0,00	0,00
	Saldo (4) Geldfluss aus der Finanzierungstätigkeit (35 - 36)											
SA5								-16.046,17	-24.000,00	7.953,83		
	Saldo (5) Geldfluss aus der voranschlagswirksamen Gebarung (Saldo 3 + Saldo 4)											
529												
	Sonstige Einrichtungen und Maßnahmen											
529000												
	Sonstige Einrichtungen und Maßnahmen											
	Operative Gebarung											
SU 21 / 31								0,00	0,00	0,00	0,00	0,00
	Summe Erträge / Einzahlungen operative Gebarung											
1/529000-728000				2225	3225	24	246,92	500,00	-253,08	246,92	500,00	-253,08
	Schädlingsbekämpfung (Rattenvertilg.)											
SU 22 / 32							246,92	500,00	-253,08	246,92	500,00	-253,08
	Summe Aufwendungen / Auszahlungen operative Gebarung											
SA 0 / SA 1							-246,92	-500,00	253,08	-246,92	-500,00	253,08
	(0) Nettoergebnis (21 - 22) / (1) Geldfluss operative Gebarung (31 - 32)											
SU 23							0,00	0,00	0,00	0,00	0,00	0,00
	Summe Haushaltsrücklagen											
SA00							-246,92	-500,00	253,08			
	Nettoergebnis nach Zuw./Entn. Haushaltsrücklagen (Saldo 0 +/- SU23)											
	Investive Gebarung											
SU 33								0,00	0,00	0,00	0,00	0,00
	Summe Einzahlungen investive Gebarung											
SU 34								0,00	0,00	0,00	0,00	0,00
	Summe Auszahlungen investive Gebarung											
SA2								0,00	0,00	0,00	0,00	0,00
	Saldo (2) Geldfluss aus der Investiven Gebarung (33 - 34)											

	MVAG EH	MVAG FH	VCQU	Ergebnisrechnung			Finanzierungsrechnung		
				RA 2025	VA 2025	RA - VA	RA 2025	VA 2025	RA - VA
SA3	Saldo (3) Nettofinanzierungssaldo (Saldo 1 + Saldo 2)						-246,92	-500,00	253,08
Finanzierungstätigkeit									
SU 35	Summe Einzahlungen aus der Finanzierungstätigkeit						0,00	0,00	0,00
SU 36	Summe Auszahlungen aus der Finanzierungstätigkeit						0,00	0,00	0,00
SA4	Saldo (4) Geldfluss aus der Finanzierungstätigkeit (35 – 36)						0,00	0,00	0,00
SA5	Saldo (5) Geldfluss aus der voranschlagswirksamen Gebarung (Saldo 3 + Saldo 4)						-246,92	-500,00	253,08
56 Krankenanstalten anderer Rechtsträger									
562 Sprengelbeiträge									
562000 Sprengelbeiträge									
Operative Gebarung									
2/562000+861000	Transfers von Ländern, Landesfonds und Landeskammern			2121	3121		17.016,79		17.016,79
SU 21 / 31	Summe Erträge / Einzahlungen operative Gebarung						17.016,79	0,00	17.016,79
1/562000-752000	Sprengelbeitrag NOEKAS (Zweckaufwand)			2231	3231	26	1.462.753,37	1.462.000,00	753,37
SU 22 / 32	Summe Aufwendungen / Auszahlungen operative Gebarung						1.462.753,37	1.462.000,00	753,37
SA 0 / SA 1	(0) Nettoergebnis (21 - 22) / (1) Geldfluss operative Gebarung (31 – 32)						-1.445.736,58	-1.462.000,00	16.263,42
SU 23	Summe Haushaltsrücklagen						0,00	0,00	0,00
SA00	Nettoergebnis nach Zuw./Entn. Haushaltsrücklagen (Saldo 0 +/- SU23)						-1.445.736,58	-1.462.000,00	16.263,42
Investive Gebarung									
SU 33	Summe Einzahlungen investive Gebarung						0,00	0,00	0,00
SU 34	Summe Auszahlungen investive Gebarung						0,00	0,00	0,00
SA2	Saldo (2) Geldfluss aus der Investiven Gebarung (33 – 34)						0,00	0,00	0,00
SA3	Saldo (3) Nettofinanzierungssaldo (Saldo 1 + Saldo 2)						-1.445.736,58	-1.462.000,00	16.263,42
Finanzierungstätigkeit									
SU 35	Summe Einzahlungen aus der Finanzierungstätigkeit						0,00	0,00	0,00
SU 36	Summe Auszahlungen aus der Finanzierungstätigkeit						0,00	0,00	0,00
SA4	Saldo (4) Geldfluss aus der Finanzierungstätigkeit (35 – 36)						0,00	0,00	0,00
SA5	Saldo (5) Geldfluss aus der voranschlagswirksamen Gebarung (Saldo 3 + Saldo 4)						-1.445.736,58	-1.462.000,00	16.263,42
562100 Sprengelbeiträge									
Operative Gebarung									
SU 21 / 31	Summe Erträge / Einzahlungen operative Gebarung						0,00	0,00	0,00
1/562100-752000	Sprengelbeitrag NOEKAS (Verw. Aufwand)			2231	3231	26	70,20		70,20
SU 22 / 32	Summe Aufwendungen / Auszahlungen operative Gebarung						70,20	0,00	70,20

	MVAG	MVAG VCQU	Ergebnisrechnung			Finanzierungsrechnung				
			EH	FH	RA 2025	VA 2025	RA - VA	RA 2025	VA 2025	RA - VA
SA 0 / SA 1		(0) Nettoergebnis (21 - 22) / (1) Geldfluss operative Gebarung (31 - 32)			-70,20	0,00	-70,20	-70,20	0,00	-70,20
SU 23		Summe Haushaltsrücklagen			0,00	0,00	0,00	0,00	0,00	0,00
SA00		Nettoergebnis nach Zuw./Entn. Haushaltsrücklagen (Saldo 0 +/- SU23)			-70,20	0,00	-70,20			
Investive Gebarung										
SU 33		Summe Einzahlungen investive Gebarung						0,00	0,00	0,00
SU 34		Summe Auszahlungen investive Gebarung						0,00	0,00	0,00
SA2		Saldo (2) Geldfluss aus der Investiven Gebarung (33 - 34)						0,00	0,00	0,00
SA3		Saldo (3) Nettofinanzierungssaldo (Saldo 1 + Saldo 2)						-70,20	0,00	-70,20
Finanzierungstätigkeit										
SU 35		Summe Einzahlungen aus der Finanzierungstätigkeit						0,00	0,00	0,00
SU 36		Summe Auszahlungen aus der Finanzierungstätigkeit						0,00	0,00	0,00
SA4		Saldo (4) Geldfluss aus der Finanzierungstätigkeit (35 - 36)						0,00	0,00	0,00
SA5		Saldo (5) Geldfluss aus der voranschlagswirksamen Gebarung (Saldo 3 + Saldo 4)						-70,20	0,00	-70,20

		MVAG	MVAG	VCQU	Ergebnisrechnung			Finanzierungsrechnung		
		EH	FH		RA 2025	VA 2025	RA - VA	RA 2025	VA 2025	RA - VA
<b>6</b>	<b>Straßen- und Wasserbau, Verkehr</b>									
<b>61</b>	<b>Straßenbau</b>									
<b>612</b>	<b>Gemeindestraßen</b>									
<b>612000</b>	<b>Gemeindestraßen</b>									
	<b>Operative Gebarung</b>									
2/612000+808000	Verkauf von Hausnummer tafeln	2116	3116	16	227,00	100,00	127,00	227,00	100,00	127,00
2/612000+813000	Erträge aus der Auflösung von Investitionszuschüssen (Kapitaltransfers)	2127			3.452,91	1.300,00	2.152,91			
2/612000+828000	Rueckersätze von Ausgaben	2116	3116	18	2.291,73		2.291,73	1.613,07		1.613,07
2/612000+868000	Interessentenbeiträge für Gemeindestraßen	2124	3124	16	360,00	300,00	60,00	360,00	300,00	60,00
6/612000+871000	Bedarfszuweisungen III	2121	3121	1	130.000,00	190.000,00	-60.000,00	130.000,00	190.000,00	-60.000,00
6/612000+899000	Entnahmen aus Verrechnungsrücklagen zwischen operativer Gebarung und Projekten	2116		1	6.932,91		6.932,91			
<b>SU 21 / 31</b>	<b>Summe Erträge / Einzahlungen operative Gebarung</b>				<b>143.264,55</b>	<b>191.700,00</b>	<b>-48.435,45</b>	<b>132.200,07</b>	<b>190.400,00</b>	<b>-58.199,93</b>
1/612000-413000	Hausnummer tafeln	2221	3221	23	238,31	100,00	138,31	238,31	100,00	138,31
1/612000-611000	Instandhaltung von Strassenbauten	2224	3224	24	12.513,47	25.000,00	-12.486,53	12.513,47	25.000,00	-12.486,53
1/612000-611110	Materialentsorgung Straßenbau	2224	3224	24	9.770,54	10.000,00	-229,46	8.647,17	10.000,00	-1.352,83
1/612000-680000	Planmäßige Abschreibung	2226			165.696,56	159.900,00	5.796,56			
<b>SU 22 / 32</b>	<b>Summe Aufwendungen / Auszahlungen operative Gebarung</b>				<b>188.218,88</b>	<b>195.000,00</b>	<b>-6.781,12</b>	<b>21.398,95</b>	<b>35.100,00</b>	<b>-13.701,05</b>
<b>SA 0 / SA 1</b>	<b>(0) Nettoergebnis (21 - 22) / (1) Geldfluss operative Gebarung (31 - 32)</b>				<b>-44.954,33</b>	<b>-3.300,00</b>	<b>-41.654,33</b>	<b>110.801,12</b>	<b>155.300,00</b>	<b>-44.498,88</b>
<b>SU 23</b>	<b>Summe Haushaltsrücklagen</b>				<b>0,00</b>	<b>0,00</b>	<b>0,00</b>	<b>0,00</b>	<b>0,00</b>	<b>0,00</b>
<b>SA00</b>	<b>Nettoergebnis nach Zuw./Entn. Haushaltsrücklagen (Saldo 0 +/- SU23)</b>				<b>-44.954,33</b>	<b>-3.300,00</b>	<b>-41.654,33</b>	<b>0,00</b>	<b>0,00</b>	<b>0,00</b>
	<b>Investive Gebarung</b>									
6/612000+301200	Kapitaltransfers von Ländern, Hochwasserschäden		3331	1				29.516,04		29.516,04
<b>SU 33</b>	<b>Summe Einzahlungen investive Gebarung</b>							<b>29.516,04</b>	<b>0,00</b>	<b>29.516,04</b>
5/612000-002100	Radwege		3412	1 40				30.577,95	40.000,00	-9.422,05
5/612000-002400	Innerörtliche Wegsanierung		3412	1 40				18.540,97	30.000,00	-11.459,03
5/612000-002500	Brückensanierungen		3412	1 40					120.000,00	-120.000,00
5/612000-002600	Instandsetzung Hochwasserschäden 2024		3412	1				32.852,04	27.200,00	5.652,04
5/612000-003000	Grundstücke zu Straßenbauten		3412	1				500,54		500,54
<b>SU 34</b>	<b>Summe Auszahlungen investive Gebarung</b>							<b>82.471,50</b>	<b>217.200,00</b>	<b>-134.728,50</b>
<b>SA2</b>	<b>Saldo (2) Geldfluss aus der Investiven Gebarung (33 - 34)</b>							<b>-52.955,46</b>	<b>-217.200,00</b>	<b>164.244,54</b>
<b>SA3</b>	<b>Saldo (3) Nettofinanzierungssaldo (Saldo 1 + Saldo 2)</b>							<b>57.845,66</b>	<b>-61.900,00</b>	<b>119.745,66</b>

		MVAG	MVAG	VCQU	Ergebnisrechnung			Finanzierungsrechnung		
		EH	FH		RA 2025	VA 2025	RA - VA	RA 2025	VA 2025	RA - VA
<b>Finanzierungstätigkeit</b>										
SU 35	Summe Einzahlungen aus der Finanzierungstätigkeit							0,00	0,00	0,00
SU 36	Summe Auszahlungen aus der Finanzierungstätigkeit							0,00	0,00	0,00
SA4	Saldo (4) Geldfluss aus der Finanzierungstätigkeit (35 – 36)							0,00	0,00	0,00
SA5	Saldo (5) Geldfluss aus der voranschlagswirksamen Gebarung (Saldo 3 + Saldo 4)							57.845,66	-61.900,00	119.745,66
<b>63 Schutzwasserbau</b>										
<b>631 Konkurrenzgewässer</b>										
<b>631000 Konkurrenzgewässer</b>										
<b>Operative Gebarung</b>										
SU 21 / 31	Summe Erträge / Einzahlungen operative Gebarung				0,00	0,00	0,00	0,00	0,00	0,00
1/631000-728000	Entgelte für sonstige Leistungen	2225	3225	24		2.000,00	-2.000,00		2.000,00	-2.000,00
1/631000-752000	Beiträge an Wasserverbände	2231	3231	26	8.670,00	8.700,00	-30,00	8.670,00	8.700,00	-30,00
SU 22 / 32	Summe Aufwendungen / Auszahlungen operative Gebarung				8.670,00	10.700,00	-2.030,00	8.670,00	10.700,00	-2.030,00
SA 0 / SA 1	(0) Nettoergebnis (21 - 22) / (1) Geldfluss operative Gebarung (31 – 32)				-8.670,00	-10.700,00	2.030,00	-8.670,00	-10.700,00	2.030,00
SU 23	Summe Haushaltsrücklagen				0,00	0,00	0,00	0,00	0,00	0,00
SA00	Nettoergebnis nach Zuw./Entn. Haushaltsrücklagen (Saldo 0 +/- SU23)				-8.670,00	-10.700,00	2.030,00			
<b>Investive Gebarung</b>										
SU 33	Summe Einzahlungen investive Gebarung							0,00	0,00	0,00
SU 34	Summe Auszahlungen investive Gebarung							0,00	0,00	0,00
SA2	Saldo (2) Geldfluss aus der Investiven Gebarung (33 – 34)							0,00	0,00	0,00
SA3	Saldo (3) Nettofinanzierungssaldo (Saldo 1 + Saldo 2)							-8.670,00	-10.700,00	2.030,00
<b>Finanzierungstätigkeit</b>										
SU 35	Summe Einzahlungen aus der Finanzierungstätigkeit							0,00	0,00	0,00
SU 36	Summe Auszahlungen aus der Finanzierungstätigkeit							0,00	0,00	0,00
SA4	Saldo (4) Geldfluss aus der Finanzierungstätigkeit (35 – 36)							0,00	0,00	0,00
SA5	Saldo (5) Geldfluss aus der voranschlagswirksamen Gebarung (Saldo 3 + Saldo 4)							-8.670,00	-10.700,00	2.030,00
<b>633 Wildbachverbauung</b>										
<b>633000 Wildbachverbauung</b>										
<b>Operative Gebarung</b>										
SU 21 / 31	Summe Erträge / Einzahlungen operative Gebarung				0,00	0,00	0,00	0,00	0,00	0,00
1/633000-680000	Planmäßige Abschreibung	2226			62,50	100,00	-37,50			
SU 22 / 32	Summe Aufwendungen / Auszahlungen operative Gebarung				62,50	100,00	-37,50	0,00	0,00	0,00
SA 0 / SA 1	(0) Nettoergebnis (21 - 22) / (1) Geldfluss operative Gebarung (31 – 32)				-62,50	-100,00	37,50	0,00	0,00	0,00
SU 23	Summe Haushaltsrücklagen				0,00	0,00	0,00	0,00	0,00	0,00
SA00	Nettoergebnis nach Zuw./Entn. Haushaltsrücklagen (Saldo 0 +/- SU23)				-62,50	-100,00	37,50			

	MVAG EH	MVAG FH	VCQU	Ergebnisrechnung			Finanzierungsrechnung			
				RA 2025	VA 2025	RA - VA	RA 2025	VA 2025	RA - VA	
<b>Investive Gebarung</b>										
SU 33	Summe Einzahlungen investive Gebarung									
1/633000-004000	Hochwasserschutz - Sanierungen				3412	2	40	0,00	0,00	0,00
SU 34	Summe Auszahlungen investive Gebarung							8.000,00	-8.000,00	
SA2	Saldo (2) Geldfluss aus der Investiven Gebarung (33 – 34)							0,00	8.000,00	-8.000,00
SA3	Saldo (3) Nettofinanzierungssaldo (Saldo 1 + Saldo 2)							0,00	-8.000,00	8.000,00
<b>Finanzierungstätigkeit</b>										
SU 35	Summe Einzahlungen aus der Finanzierungstätigkeit							0,00	0,00	0,00
SU 36	Summe Auszahlungen aus der Finanzierungstätigkeit							0,00	0,00	0,00
SA4	Saldo (4) Geldfluss aus der Finanzierungstätigkeit (35 – 36)							0,00	0,00	0,00
SA5	Saldo (5) Geldfluss aus der voranschlagswirksamen Gebarung (Saldo 3 + Saldo 4)							0,00	-8.000,00	8.000,00
<b>64 Straßenverkehr</b>										
640	Einrichtungen und Maßnahmen nach der Straßenverkehrsordnung									
640000	Einrichtungen u.Maßn.n.d.Stvo									
<b>Operative Gebarung</b>										
2/640000+828000	Rueckersaetze von Ausgaben	2116	3116	18	140,53			140,53	140,53	140,53
2/640000+868000	Gemeindestrassenstrafen	2124	3124	16	11.265,00	10.000,00	1.265,00	11.265,00	10.000,00	1.265,00
SU 21 / 31	Summe Erträge / Einzahlungen operative Gebarung				11.405,53	10.000,00	1.405,53	11.405,53	10.000,00	1.405,53
1/640000-400000	Verkehrszeichen und -spiegel, Straßenmarkierungen	2221	3221	23	19.391,30	15.000,00	4.391,30	19.391,30	15.000,00	4.391,30
1/640000-400100	Fahrradständer	2221	3221	23	498,62		498,62	498,62		498,62
SU 22 / 32	Summe Aufwendungen / Auszahlungen operative Gebarung				19.889,92	15.000,00	4.889,92	19.889,92	15.000,00	4.889,92
SA 0 / SA 1	(0) Nettoergebnis (21 - 22) / (1) Geldfluss operative Gebarung (31 – 32)				-8.484,39	-5.000,00	-3.484,39	-8.484,39	-5.000,00	-3.484,39
SU 23	Summe Haushaltsrücklagen				0,00	0,00	0,00	0,00	0,00	0,00
SA00	Nettoergebnis nach Zuw./Entn. Haushaltsrücklagen (Saldo 0 +/- SU23)				-8.484,39	-5.000,00	-3.484,39			
<b>Investive Gebarung</b>										
SU 33	Summe Einzahlungen investive Gebarung							0,00	0,00	0,00
SU 34	Summe Auszahlungen investive Gebarung							0,00	0,00	0,00
SA2	Saldo (2) Geldfluss aus der Investiven Gebarung (33 – 34)							0,00	0,00	0,00
SA3	Saldo (3) Nettofinanzierungssaldo (Saldo 1 + Saldo 2)							-8.484,39	-5.000,00	-3.484,39
<b>Finanzierungstätigkeit</b>										
SU 35	Summe Einzahlungen aus der Finanzierungstätigkeit							0,00	0,00	0,00
SU 36	Summe Auszahlungen aus der Finanzierungstätigkeit							0,00	0,00	0,00
SA4	Saldo (4) Geldfluss aus der Finanzierungstätigkeit (35 – 36)							0,00	0,00	0,00
SA5	Saldo (5) Geldfluss aus der voranschlagswirksamen Gebarung (Saldo 3 + Saldo 4)							-8.484,39	-5.000,00	-3.484,39

	MVAG	MVAG	VCQU	Ergebnisrechnung			Finanzierungsrechnung			
				EH	FH	RA 2025	VA 2025	RA - VA	RA 2025	VA 2025
<b>65</b>	<b>Schienerverkehr</b>									
650	Eisenbahnen									
650000	Öffentlicher Verkehr									
Operative Gebarung										
2/650000+811000	Kostenbeteiligung P&R Semeleder	2115	3115	14	8.800,00	13.400,00	-4.600,00	4.400,00	13.400,00	-9.000,00
SU 21 / 31	Summe Erträge / Einzahlungen operative Gebarung				8.800,00	13.400,00	-4.600,00	4.400,00	13.400,00	-9.000,00
1/650000-620000	Nachttaxi / Schnuppertiket VOR	2222	3222	24	12.541,93	13.000,00	-458,07	12.541,93	13.000,00	-458,07
1/650000-621000	WC Anlage Haltestelle	2222	3222	24	1.637,90	1.500,00	137,90	1.637,90	1.500,00	137,90
1/650000-680000	Planmäßige Abschreibung	2226			1.667,08	1.700,00	-32,92			
1/650000-700000	Pacht P & R Semeleder	2223	3223	24	26.400,00	30.000,00	-3.600,00	26.400,00	30.000,00	-3.600,00
SU 22 / 32	Summe Aufwendungen / Auszahlungen operative Gebarung				42.246,91	46.200,00	-3.953,09	40.579,83	44.500,00	-3.920,17
SA 0 / SA 1	(0) Nettoergebnis (21 - 22) / (1) Geldfluss operative Gebarung (31 - 32)				-33.446,91	-32.800,00	-646,91	-36.179,83	-31.100,00	-5.079,83
SU 23	Summe Haushaltsrücklagen				0,00	0,00	0,00	0,00	0,00	0,00
SA00	Nettoergebnis nach Zuw./Entn. Haushaltsrücklagen (Saldo 0 +/- SU23)				-33.446,91	-32.800,00	-646,91			
Investive Gebarung										
SU 33	Summe Einzahlungen investive Gebarung							0,00	0,00	0,00
SU 34	Summe Auszahlungen investive Gebarung							0,00	0,00	0,00
SA2	Saldo (2) Geldfluss aus der Investiven Gebarung (33 - 34)							0,00	0,00	0,00
SA3	Saldo (3) Nettofinanzierungssaldo (Saldo 1 + Saldo 2)							-36.179,83	-31.100,00	-5.079,83
Finanzierungstätigkeit										
SU 35	Summe Einzahlungen aus der Finanzierungstätigkeit							0,00	0,00	0,00
SU 36	Summe Auszahlungen aus der Finanzierungstätigkeit							0,00	0,00	0,00
SA4	Saldo (4) Geldfluss aus der Finanzierungstätigkeit (35 - 36)							0,00	0,00	0,00
SA5	Saldo (5) Geldfluss aus der voranschlagswirksamen Gebarung (Saldo 3 + Saldo 4)							-36.179,83	-31.100,00	-5.079,83
<b>68</b>	<b>Post- und Telekommunikationsdienste</b>									
680	Post- und Telekommunikationsdienste									
680000	Post- und Telekommunikationsdienste									
Operative Gebarung										
SU 21 / 31	Summe Erträge / Einzahlungen operative Gebarung				0,00	0,00	0,00	0,00	0,00	0,00
1/680000-600000	Strom in öffentl. Fernsprechern	2222	3222	24	940,41	800,00	140,41	940,41	800,00	140,41
SU 22 / 32	Summe Aufwendungen / Auszahlungen operative Gebarung				940,41	800,00	140,41	940,41	800,00	140,41
SA 0 / SA 1	(0) Nettoergebnis (21 - 22) / (1) Geldfluss operative Gebarung (31 - 32)				-940,41	-800,00	-140,41	-940,41	-800,00	-140,41
SU 23	Summe Haushaltsrücklagen				0,00	0,00	0,00	0,00	0,00	0,00
SA00	Nettoergebnis nach Zuw./Entn. Haushaltsrücklagen (Saldo 0 +/- SU23)				-940,41	-800,00	-140,41			

	MVAG EH	MVAG FH	VCQU	Ergebnisrechnung			Finanzierungsrechnung		
				RA 2025	VA 2025	RA - VA	RA 2025	VA 2025	RA - VA
<b>Investive Gebarung</b>									
SU 33									
	Summe Einzahlungen investive Gebarung								
SU 34							0,00	0,00	0,00
	Summe Auszahlungen investive Gebarung								
SA2							0,00	0,00	0,00
	Saldo (2) Geldfluss aus der Investiven Gebarung (33 – 34)								
SA3							0,00	0,00	0,00
	Saldo (3) Nettofinanzierungssaldo (Saldo 1 + Saldo 2)								
							-940,41	-800,00	-140,41
<b>Finanzierungstätigkeit</b>									
SU 35									
	Summe Einzahlungen aus der Finanzierungstätigkeit								
SU 36							0,00	0,00	0,00
	Summe Auszahlungen aus der Finanzierungstätigkeit								
SA4							0,00	0,00	0,00
	Saldo (4) Geldfluss aus der Finanzierungstätigkeit (35 – 36)								
SA5							0,00	0,00	0,00
	Saldo (5) Geldfluss aus der voranschlagswirksamen Gebarung (Saldo 3 + Saldo 4)								
							-940,41	-800,00	-140,41

		MVAG	MVAG	VCQU	Ergebnisrechnung			Finanzierungsrechnung		
		EH	FH		RA 2025	VA 2025	RA - VA	RA 2025	VA 2025	RA - VA
<b>7 Wirtschaftsförderung</b>										
<b>74</b>	<b>Sonstige Förderung der Land- und Forstwirtschaft</b>									
749	Sonstige Einrichtungen und Maßnahmen									
749000	Sonstige Einrichtungen und Maßnahmen									
Operative Gebarung										
2/749000+828000	Zuschuss Streunerkatzen Land NÖ	2116	3116		278,40		278,40	278,40		278,40
SU 21 / 31	Summe Erträge / Einzahlungen operative Gebarung				278,40	0,00	278,40	278,40	0,00	278,40
1/749000-775000	Zuschuss Künstl. Befruchtung	2233	44		494,02	600,00	-105,98			
SU 22 / 32	Summe Aufwendungen / Auszahlungen operative Gebarung				494,02	600,00	-105,98	0,00	0,00	0,00
SA 0 / SA 1	(0) Nettoergebnis (21 - 22) / (1) Geldfluss operative Gebarung (31 - 32)				-215,62	-600,00	384,38	278,40	0,00	278,40
SU 23	Summe Haushaltsrücklagen				0,00	0,00	0,00	0,00	0,00	0,00
SA00	Nettoergebnis nach Zuw./Entn. Haushaltsrücklagen (Saldo 0 +/- SU23)				-215,62	-600,00	384,38			
Investive Gebarung										
SU 33	Summe Einzahlungen investive Gebarung							0,00	0,00	0,00
1/749000-775000	Zuschuss Künstl. Befruchtung		3433	44				494,02	600,00	-105,98
SU 34	Summe Auszahlungen investive Gebarung							494,02	600,00	-105,98
SA2	Saldo (2) Geldfluss aus der Investiven Gebarung (33 - 34)							-494,02	-600,00	105,98
SA3	Saldo (3) Nettofinanzierungssaldo (Saldo 1 + Saldo 2)							-215,62	-600,00	384,38
Finanzierungstätigkeit										
SU 35	Summe Einzahlungen aus der Finanzierungstätigkeit							0,00	0,00	0,00
SU 36	Summe Auszahlungen aus der Finanzierungstätigkeit							0,00	0,00	0,00
SA4	Saldo (4) Geldfluss aus der Finanzierungstätigkeit (35 - 36)							0,00	0,00	0,00
SA5	Saldo (5) Geldfluss aus der voranschlagswirksamen Gebarung (Saldo 3 + Saldo 4)							-215,62	-600,00	384,38
<b>75</b>	<b>Förderung der Energiewirtschaft</b>									
759	Sonstige Energieträger									
759000	Sonstige Energieträger									
Operative Gebarung										
2/759000+810000	Energiegenossenschaft Elsbeere Stromersatz	2114	3114	13		100,00	-100,00		100,00	-100,00
SU 21 / 31	Summe Erträge / Einzahlungen operative Gebarung				0,00	100,00	-100,00	0,00	100,00	-100,00
1/759000-726000	Energiegenossenschaft Elsbeere	2225	3225	24	160,00	200,00	-40,00	160,00	200,00	-40,00
SU 22 / 32	Summe Aufwendungen / Auszahlungen operative Gebarung				160,00	200,00	-40,00	160,00	200,00	-40,00
SA 0 / SA 1	(0) Nettoergebnis (21 - 22) / (1) Geldfluss operative Gebarung (31 - 32)				-160,00	-100,00	-60,00	-160,00	-100,00	-60,00
SU 23	Summe Haushaltsrücklagen				0,00	0,00	0,00	0,00	0,00	0,00
SA00	Nettoergebnis nach Zuw./Entn. Haushaltsrücklagen (Saldo 0 +/- SU23)				-160,00	-100,00	-60,00			

Rechnungsabschluss 2025

Marktgemeinde Eichgraben

Ergebnis- und Finanzierungsrechnung Detailnachweis

	MVAG MVAG VCQU			Ergebnisrechnung			Finanzierungsrechnung			
	EH	FH		RA 2025	VA 2025	RA - VA	RA 2025	VA 2025	RA - VA	
<b>Investive Gebarung</b>										
SU 33	Summe Einzahlungen investive Gebarung						0,00	0,00	0,00	
SU 34	Summe Auszahlungen investive Gebarung						0,00	0,00	0,00	
SA2	Saldo (2) Geldfluss aus der Investiven Gebarung (33 – 34)						0,00	0,00	0,00	
SA3	Saldo (3) Nettofinanzierungssaldo (Saldo 1 + Saldo 2)						-160,00	-100,00	-60,00	
<b>Finanzierungstätigkeit</b>										
SU 35	Summe Einzahlungen aus der Finanzierungstätigkeit						0,00	0,00	0,00	
SU 36	Summe Auszahlungen aus der Finanzierungstätigkeit						0,00	0,00	0,00	
SA4	Saldo (4) Geldfluss aus der Finanzierungstätigkeit (35 – 36)						0,00	0,00	0,00	
SA5	Saldo (5) Geldfluss aus der voranschlagswirksamen Gebarung (Saldo 3 + Saldo 4)						-160,00	-100,00	-60,00	
<b>77 Förderung des Tourismus</b>										
771	Maßnahmen zur Förderung des Tourismus									
771000	Regionalförderung und Tourismus									
<b>Operative Gebarung</b>										
2/771000+828000	Rueckersaetze von Ausgaben	2116	3116	18	3.996,60	2.000,00	1.996,60	3.996,60	2.000,00	1.996,60
SU 21 / 31	Summe Erträge / Einzahlungen operative Gebarung				3.996,60	2.000,00	1.996,60	3.996,60	2.000,00	1.996,60
1/771000-457000	Fremdenverkehrsmassnahmen, Märkte	2221	3221	23	4.996,77	8.000,00	-3.003,23	4.996,77	8.000,00	-3.003,23
1/771000-726000	Mitgliedsbeiträge Regionalverbände	2225	3225	24	20.021,59	20.000,00	21,59	20.021,59	20.000,00	21,59
1/771000-728000	Inserate, Werbung, etc.	2225	3225	24	79,78	500,00	-420,22	79,78	500,00	-420,22
1/771000-728100	Fair Trade Gemeinde	2225	3225	24	279,72	1.000,00	-720,28	666,26	1.000,00	-333,74
SU 22 / 32	Summe Aufwendungen / Auszahlungen operative Gebarung				25.377,86	29.500,00	-4.122,14	25.764,40	29.500,00	-3.735,60
SA 0 / SA 1	(0) Nettoergebnis (21 - 22) / (1) Geldfluss operative Gebarung (31 – 32)				-21.381,26	-27.500,00	6.118,74	-21.767,80	-27.500,00	5.732,20
SU 23	Summe Haushaltsrücklagen				0,00	0,00	0,00	0,00	0,00	0,00
SA00	Nettoergebnis nach Zuw./Entn. Haushaltsrücklagen (Saldo 0 +/- SU23)				-21.381,26	-27.500,00	6.118,74			
<b>Investive Gebarung</b>										
SU 33	Summe Einzahlungen investive Gebarung						0,00	0,00	0,00	
SU 34	Summe Auszahlungen investive Gebarung						0,00	0,00	0,00	
SA2	Saldo (2) Geldfluss aus der Investiven Gebarung (33 – 34)						0,00	0,00	0,00	
SA3	Saldo (3) Nettofinanzierungssaldo (Saldo 1 + Saldo 2)						-21.767,80	-27.500,00	5.732,20	
<b>Finanzierungstätigkeit</b>										
SU 35	Summe Einzahlungen aus der Finanzierungstätigkeit						0,00	0,00	0,00	
SU 36	Summe Auszahlungen aus der Finanzierungstätigkeit						0,00	0,00	0,00	
SA4	Saldo (4) Geldfluss aus der Finanzierungstätigkeit (35 – 36)						0,00	0,00	0,00	
SA5	Saldo (5) Geldfluss aus der voranschlagswirksamen Gebarung (Saldo 3 + Saldo 4)						-21.767,80	-27.500,00	5.732,20	

	MVAG	MVAG	VCQU	Ergebnisrechnung			Finanzierungsrechnung				
				EH	FH		RA 2025	VA 2025	RA - VA	RA 2025	VA 2025
<b>78</b>											
<b>780</b>											
<b>780000</b>											
<b>Operative Gebarung</b>											
<b>SU 21 / 31</b>											
<b>1/780000-755000</b>											
<b>1/780000-755100</b>											
<b>SU 22 / 32</b>											
<b>SA 0 / SA 1</b>											
<b>SU 23</b>											
<b>SA00</b>											
<b>Investive Gebarung</b>											
<b>SU 33</b>											
<b>SU 34</b>											
<b>SA2</b>											
<b>SA3</b>											
<b>Finanzierungstätigkeit</b>											
<b>SU 35</b>											
<b>SU 36</b>											
<b>SA4</b>											
<b>SA5</b>											

		MVAG	MVAG	VCQU	Ergebnisrechnung			Finanzierungsrechnung		
		EH	FH		RA 2025	VA 2025	RA - VA	RA 2025	VA 2025	RA - VA
<b>8 Dienstleistungen</b>										
81	<b>Öffentliche Einrichtungen (soweit nicht dem Abschnitt 85 zuzuordnen)</b>									
813	Müllbeseitigung									
813000	Abfallwirtschaft									
Operative Gebarung										
2/813000+862000	Kostenzuschuss GVU	2121	3121	15	35.492,00	30.000,00	5.492,00	35.492,00	30.000,00	5.492,00
SU 21 / 31	Summe Erträge / Einzahlungen operative Gebarung				35.492,00	30.000,00	5.492,00	35.492,00	30.000,00	5.492,00
1/813000-680000	Planmäßige Abschreibung	2226			214,39			214,39		
1/813000-728000	Entgelte für sonstige Leistungen	2225	3225	24	14.615,24	10.000,00	4.615,24	14.615,24	10.000,00	4.615,24
1/813000-728100	Hundesackerl und -entsorgungsstationen	2225	3225	24	3.303,16	4.000,00	-696,84	3.303,16	4.000,00	-696,84
1/813000-755100	Kostenbeitrag ASZ Altlenzbach	2233	3233	27	54.797,65	54.800,00	-2,35	54.797,65	54.800,00	-2,35
SU 22 / 32	Summe Aufwendungen / Auszahlungen operative Gebarung				72.930,44	68.800,00	4.130,44	72.716,05	68.800,00	3.916,05
SA 0 / SA 1	(0) Nettoergebnis (21 - 22) / (1) Geldfluss operative Gebarung (31 - 32)				-37.438,44	-38.800,00	1.361,56	-37.224,05	-38.800,00	1.575,95
SU 23	Summe Haushaltsrücklagen				0,00	0,00	0,00	0,00	0,00	0,00
SA00	Nettoergebnis nach Zuw./Entrn. Haushaltsrücklagen (Saldo 0 +/- SU23)				-37.438,44	-38.800,00	1.361,56			
Investive Gebarung										
SU 33	Summe Einzahlungen investive Gebarung							0,00	0,00	0,00
1/813000-006000	Grünschnittplatz Furth Grundstückseinrichtungen 2024		3412	2				7.074,95	8.000,00	-925,05
SU 34	Summe Auszahlungen investive Gebarung							7.074,95	8.000,00	-925,05
SA2	Saldo (2) Geldfluss aus der Investiven Gebarung (33 - 34)							-7.074,95	-8.000,00	925,05
SA3	Saldo (3) Nettofinanzierungssaldo (Saldo 1 + Saldo 2)							-44.299,00	-46.800,00	2.501,00
Finanzierungstätigkeit										
SU 35	Summe Einzahlungen aus der Finanzierungstätigkeit							0,00	0,00	0,00
SU 36	Summe Auszahlungen aus der Finanzierungstätigkeit							0,00	0,00	0,00
SA4	Saldo (4) Geldfluss aus der Finanzierungstätigkeit (35 - 36)							0,00	0,00	0,00
SA5	Saldo (5) Geldfluss aus der voranschlagswirksamen Gebarung (Saldo 3 + Saldo 4)							-44.299,00	-46.800,00	2.501,00
815	Park- und Gartenanlagen, Kinderspielflächen									
815000	Park- und Gartenanlagen, Kinderspielflächen									
Operative Gebarung										
SU 21 / 31	Summe Erträge / Einzahlungen operative Gebarung				0,00	0,00	0,00	0,00	0,00	0,00
1/815000-680000	Planmäßige Abschreibung	2226			3.568,42	3.600,00	-31,58	0,00	0,00	0,00
SU 22 / 32	Summe Aufwendungen / Auszahlungen operative Gebarung				3.568,42	3.600,00	-31,58	0,00	0,00	0,00
SA 0 / SA 1	(0) Nettoergebnis (21 - 22) / (1) Geldfluss operative Gebarung (31 - 32)				-3.568,42	-3.600,00	31,58	0,00	0,00	0,00
SU 23	Summe Haushaltsrücklagen				0,00	0,00	0,00	0,00	0,00	0,00
SA00	Nettoergebnis nach Zuw./Entrn. Haushaltsrücklagen (Saldo 0 +/- SU23)				-3.568,42	-3.600,00	31,58			

		MVAG	MVAG	VCQU	Ergebnisrechnung			Finanzierungsrechnung			
		EH	FH		RA 2025	VA 2025	RA - VA	RA 2025	VA 2025	RA - VA	
<b>Investive Gebarung</b>											
SU 33	Summe Einzahlungen investive Gebarung							0,00	0,00	0,00	
SU 34	Summe Auszahlungen investive Gebarung							0,00	0,00	0,00	
SA2	Saldo (2) Geldfluss aus der Investiven Gebarung (33 – 34)							0,00	0,00	0,00	
SA3	Saldo (3) Nettofinanzierungssaldo (Saldo 1 + Saldo 2)							0,00	0,00	0,00	
<b>Finanzierungstätigkeit</b>											
SU 35	Summe Einzahlungen aus der Finanzierungstätigkeit							0,00	0,00	0,00	
SU 36	Summe Auszahlungen aus der Finanzierungstätigkeit							0,00	0,00	0,00	
SA4	Saldo (4) Geldfluss aus der Finanzierungstätigkeit (35 – 36)							0,00	0,00	0,00	
SA5	Saldo (5) Geldfluss aus der voranschlagswirksamen Gebarung (Saldo 3 + Saldo 4)							0,00	0,00	0,00	
816	Öffentliche Beleuchtung und öffentliche Uhren										
816000	Öffentliche Beleuchtung										
<b>Operative Gebarung</b>											
2/816000+813000	Erträge aus der Auflösung von Investitionszuschüssen (Kapitaltransfers)		2127		15.630,91	14.800,00	830,91				
2/816000+828100	Strom Gutscheine		2116	3116	7.608,55		7.608,55	7.608,55		7.608,55	
6/816000+899000	Entnahmen aus Verrechnungsrücklagen zwischen operativer Gebarung und Projekten		2116		1	619.855,15	624.500,00	-4.644,85			
<b>SU 21 / 31</b>	<b>Summe Erträge / Einzahlungen operative Gebarung</b>				<b>643.094,61</b>	<b>639.300,00</b>	<b>3.794,61</b>	<b>7.608,55</b>	<b>0,00</b>	<b>7.608,55</b>	
1/816000-600000	Strom		2222	3222	24	49.399,64	30.000,00	19.399,64	49.399,64	30.000,00	19.399,64
1/816000-619000	Instandhaltung der Strassenbeleuchtung		2224	3224	24	27.206,59	25.000,00	2.206,59	23.090,37	25.000,00	-1.909,63
1/816000-680000	Planmäßige Abschreibung		2226			58.803,99	46.100,00	12.703,99			
1/816000-799000	Zuweisungen an Verrechnungsrücklagen zwischen operativer Gebarung und Projekten		2225			619.855,15	624.500,00	-4.644,85			
<b>SU 22 / 32</b>	<b>Summe Aufwendungen / Auszahlungen operative Gebarung</b>				<b>755.265,37</b>	<b>725.600,00</b>	<b>29.665,37</b>	<b>72.490,01</b>	<b>55.000,00</b>	<b>17.490,01</b>	
SA 0 / SA 1	(0) Nettoergebnis (21 - 22) / (1) Geldfluss operative Gebarung (31 – 32)				-112.170,76	-86.300,00	-25.870,76	-64.881,46	-55.000,00	-9.881,46	
SU 23	Summe Haushaltsrücklagen				0,00	0,00	0,00	0,00	0,00	0,00	
SA00	Nettoergebnis nach Zuw./Entn. Haushaltsrücklagen (Saldo 0 +/- SU23)				-112.170,76	-86.300,00	-25.870,76				
<b>Investive Gebarung</b>											
6/816000+300000	KIG Energie 2023- KPC/KIP		3331	1	33			51.744,00		51.744,00	
6/816000+301000	KT Landesförderung		3331	1	33				50.000,00	-50.000,00	
<b>SU 33</b>	<b>Summe Einzahlungen investive Gebarung</b>							<b>51.744,00</b>	<b>50.000,00</b>	<b>1.744,00</b>	
5/816000-005000	LED-Umstellung		3412	1	40			87.076,81	90.000,00	-2.923,19	
1/816000-050100	LED-Beleuchtung		3412	2	40			8.230,23	8.500,00	-269,77	
<b>SU 34</b>	<b>Summe Auszahlungen investive Gebarung</b>							<b>95.307,04</b>	<b>98.500,00</b>	<b>-3.192,96</b>	
SA2	Saldo (2) Geldfluss aus der Investiven Gebarung (33 – 34)							-43.563,04	-48.500,00	4.936,96	

# Rechnungsabschluss 2025

Marktgemeinde Eichgraben

## Ergebnis- und Finanzierungsrechnung Detailnachweis

	MVAG MVAG VCQU			Ergebnisrechnung			Finanzierungsrechnung			
	EH	FH		RA 2025	VA 2025	RA - VA	RA 2025	VA 2025	RA - VA	
<b>SA3</b>	<b>Saldo (3) Nettofinanzierungssaldo (Saldo 1 + Saldo 2)</b>						<b>-108.444,50</b>	<b>-103.500,00</b>	<b>-4.944,50</b>	
<b>Finanzierungstätigkeit</b>										
<b>SU 35</b>	<b>Summe Einzahlungen aus der Finanzierungstätigkeit</b>						<b>0,00</b>	<b>0,00</b>	<b>0,00</b>	
<b>SU 36</b>	<b>Summe Auszahlungen aus der Finanzierungstätigkeit</b>						<b>0,00</b>	<b>0,00</b>	<b>0,00</b>	
<b>SA4</b>	<b>Saldo (4) Geldfluss aus der Finanzierungstätigkeit (35 – 36)</b>						<b>0,00</b>	<b>0,00</b>	<b>0,00</b>	
<b>SA5</b>	<b>Saldo (5) Geldfluss aus der voranschlagswirksamen Gebarung (Saldo 3 + Saldo 4)</b>						<b>-108.444,50</b>	<b>-103.500,00</b>	<b>-4.944,50</b>	
<b>817</b>	<b>Friedhöfe (einschließlich Einsegnungshallen und Krematorien)</b>									
<b>817000</b>	<b>Friedhöfe und Einsegnungshallen</b>									
<b>Operative Gebarung</b>										
2/817000+810000	Fundamentanteile neues Grab	2114	3114	13	2.005,80	1.500,00	505,80	2.005,80	1.500,00	505,80
2/817000+828000	Sonstige Einnahmen Kranzentsorgung, Fundamente, ...	2116	3116	18	801,00		801,00	801,00		801,00
2/817000+852000	Grabstellengebuehr	2113	3113	12	46.231,33	30.000,00	16.231,33	38.263,66	30.000,00	8.263,66
2/817000+852100	Begraebnis-u. Leichenkammergebuehren	2113	3113	12	19.980,00	22.000,00	-2.020,00	17.210,00	22.000,00	-4.790,00
<b>SU 21 / 31</b>	<b>Summe Erträge / Einzahlungen operative Gebarung</b>				<b>69.018,13</b>	<b>53.500,00</b>	<b>15.518,13</b>	<b>58.280,46</b>	<b>53.500,00</b>	<b>4.780,46</b>
1/817000-400000	Geringwertige Wirtschaftsgüter Dienstbekleidung	2221	3221	23	1.739,31	1.700,00	39,31	1.739,31	1.700,00	39,31
1/817000-5	Personalkonten verdichtet	22	32		39.050,70	39.900,00	-849,30	38.957,27	39.800,00	-842,73
1/817000-600000	Strom	2222	3222	24	2,29		2,29	2,29		2,29
1/817000-610000	Instandhaltung von Grund und Boden	2224	3224	24	295,20	1.000,00	-704,80	295,20	1.000,00	-704,80
1/817000-613000	Instandh. Wege, Mauern, Ehrengräber	2224	3224	24	143,86	3.000,00	-2.856,14	143,86	3.000,00	-2.856,14
1/817000-614000	Instandhaltung Gebäude	2224	3224	24	12,72	3.000,00	-2.987,28	12,72	3.000,00	-2.987,28
1/817000-670000	Versicherungen	2222	3222	24	611,89	600,00	11,89	611,89	600,00	11,89
1/817000-680000	Planmäßige Abschreibung	2226			9.897,39	9.900,00	-2,61			
1/817000-710000	Öffentliche Abgaben	2225	3225	24	2.747,96	2.200,00	547,96	2.747,96	2.200,00	547,96
1/817000-724000	Reisegebühren	2225	3225	24		100,00	-100,00		100,00	-100,00
1/817000-728000	Sonstige Leistungsentgelte an Firmen	2225	3225	24	7.101,37	7.500,00	-398,63	7.101,37	7.500,00	-398,63
<b>SU 22 / 32</b>	<b>Summe Aufwendungen / Auszahlungen operative Gebarung</b>				<b>61.602,69</b>	<b>68.900,00</b>	<b>-7.297,31</b>	<b>51.611,87</b>	<b>58.900,00</b>	<b>-7.288,13</b>
<b>SA 0 / SA 1</b>	<b>(0) Nettoergebnis (21 - 22) / (1) Geldfluss operative Gebarung (31 – 32)</b>				<b>7.415,44</b>	<b>-15.400,00</b>	<b>22.815,44</b>	<b>6.668,59</b>	<b>-5.400,00</b>	<b>12.068,59</b>
<b>SU 23</b>	<b>Summe Haushaltsrücklagen</b>				<b>0,00</b>	<b>0,00</b>	<b>0,00</b>	<b>0,00</b>	<b>0,00</b>	<b>0,00</b>
<b>SA00</b>	<b>Nettoergebnis nach Zuw./Entn. Haushaltsrücklagen (Saldo 0 +/- SU23)</b>				<b>7.415,44</b>	<b>-15.400,00</b>	<b>22.815,44</b>	<b>0,00</b>	<b>0,00</b>	<b>0,00</b>
<b>Investive Gebarung</b>										
<b>SU 33</b>	<b>Summe Einzahlungen investive Gebarung</b>						<b>0,00</b>	<b>0,00</b>	<b>0,00</b>	
<b>SU 34</b>	<b>Summe Auszahlungen investive Gebarung</b>						<b>0,00</b>	<b>0,00</b>	<b>0,00</b>	
<b>SA2</b>	<b>Saldo (2) Geldfluss aus der Investiven Gebarung (33 – 34)</b>						<b>0,00</b>	<b>0,00</b>	<b>0,00</b>	
<b>SA3</b>	<b>Saldo (3) Nettofinanzierungssaldo (Saldo 1 + Saldo 2)</b>						<b>6.668,59</b>	<b>-5.400,00</b>	<b>12.068,59</b>	

	MVAG			Ergebnisrechnung			Finanzierungsrechnung			
	EH	FH	VCQU	RA 2025	VA 2025	RA - VA	RA 2025	VA 2025	RA - VA	
<b>Finanzierungstätigkeit</b>										
SU 35	Summe Einzahlungen aus der Finanzierungstätigkeit						0,00	0,00	0,00	
SU 36	Summe Auszahlungen aus der Finanzierungstätigkeit						0,00	0,00	0,00	
SA4	Saldo (4) Geldfluss aus der Finanzierungstätigkeit (35 – 36)						0,00	0,00	0,00	
SA5	Saldo (5) Geldfluss aus der voranschlagswirksamen Gebarung (Saldo 3 + Saldo 4)						6.668,59	-5.400,00	12.068,59	
<b>819 Sonstige öffentliche Einrichtungen</b>										
<b>819000 Alte Gärtnerei</b>										
<b>Operative Gebarung</b>										
2/819000+811000	Erloese aus Vermietung	2115	3115	14	790,00	1.200,00	-410,00	790,00	1.200,00	-410,00
2/819000+817000	Erträge aus der Auflösung von sonstigen Rückstellungen	2117			2.793,52	2.800,00	-6,48			
6/819000+899000	Entnahmen aus Verrechnungsrücklagen zwischen operativer Gebarung und Projekten	2116		1	3.019,78	3.000,00	19,78			
<b>SU 21 / 31</b>	<b>Summe Erträge / Einzahlungen operative Gebarung</b>				<b>6.603,30</b>	<b>7.000,00</b>	<b>-396,70</b>	<b>790,00</b>	<b>1.200,00</b>	<b>-410,00</b>
1/819000-454000	Reinigungsaufwand	2221	3221	23	315,00	2.000,00	-1.685,00	315,00	2.000,00	-1.685,00
1/819000-600000	Energiebezüge	2222	3222	24	1.910,76	1.000,00	910,76	1.910,76	1.000,00	910,76
1/819000-614000	Instandhaltung von Gebäuden und Bauten	2224	3224	24	227,64	2.000,00	-1.772,36	227,64	2.000,00	-1.772,36
1/819000-670000	Versicherungen	2222	3222	24	401,91	400,00	1,91	401,91	400,00	1,91
1/819000-680000	Planmäßige Abschreibung	2226			5.631,49	5.600,00	31,49			
1/819000-799000	Zuweisungen an Verrechnungsrücklagen zwischen operativer Gebarung und Projekten	2225				3.000,00	-3.000,00			
<b>SU 22 / 32</b>	<b>Summe Aufwendungen / Auszahlungen operative Gebarung</b>				<b>8.486,80</b>	<b>14.000,00</b>	<b>-5.513,20</b>	<b>2.855,31</b>	<b>5.400,00</b>	<b>-2.544,69</b>
SA 0 / SA 1	(0) Nettoergebnis (21 - 22) / (1) Geldfluss operative Gebarung (31 – 32)				<b>-1.883,50</b>	<b>-7.000,00</b>	<b>5.116,50</b>	<b>-2.065,31</b>	<b>-4.200,00</b>	<b>2.134,69</b>
SU 23	Summe Haushaltsrücklagen				0,00	0,00	0,00	0,00	0,00	0,00
SA00	Nettoergebnis nach Zuw./Entn. Haushaltsrücklagen (Saldo 0 +/- SU23)				<b>-1.883,50</b>	<b>-7.000,00</b>	<b>5.116,50</b>			
<b>Investive Gebarung</b>										
SU 33	Summe Einzahlungen investive Gebarung						0,00	0,00	0,00	
SU 34	Summe Auszahlungen investive Gebarung						0,00	0,00	0,00	
SA2	Saldo (2) Geldfluss aus der Investiven Gebarung (33 – 34)						0,00	0,00	0,00	
SA3	Saldo (3) Nettofinanzierungssaldo (Saldo 1 + Saldo 2)						-2.065,31	-4.200,00	2.134,69	
<b>Finanzierungstätigkeit</b>										
SU 35	Summe Einzahlungen aus der Finanzierungstätigkeit						0,00	0,00	0,00	
SU 36	Summe Auszahlungen aus der Finanzierungstätigkeit						0,00	0,00	0,00	
SA4	Saldo (4) Geldfluss aus der Finanzierungstätigkeit (35 – 36)						0,00	0,00	0,00	

	MVAG MVAG VCQU			Ergebnisrechnung			Finanzierungsrechnung			
	EH	FH		RA 2025	VA 2025	RA - VA	RA 2025	VA 2025	RA - VA	
<b>SA5</b>	<b>Saldo (5) Geldfluss aus der voranschlagswirksamen Gebarung (Saldo 3 + Saldo 4)</b>						<b>-2.065,31</b>	<b>-4.200,00</b>	<b>2.134,69</b>	
<b>819100</b>	<b>Nahversorgung Wienerstraße 1</b>									
<b>Operative Gebarung</b>										
2/819100+811000	Miet- und Pächtertrag	2115	3115	14	4.172,04	3.800,00	372,04	4.172,04	3.800,00	372,04
SU 21 / 31	Summe Erträge / Einzahlungen operative Gebarung				4.172,04	3.800,00	372,04	4.172,04	3.800,00	372,04
1/819100-600000	Energiebezüge	2222	3222	24		500,00	-500,00		500,00	-500,00
SU 22 / 32	Summe Aufwendungen / Auszahlungen operative Gebarung				0,00	500,00	-500,00	0,00	500,00	-500,00
SA 0 / SA 1	(0) Nettoergebnis (21 - 22) / (1) Geldfluss operative Gebarung (31 - 32)				4.172,04	3.300,00	872,04	4.172,04	3.300,00	872,04
SU 23	Summe Haushaltsrücklagen				0,00	0,00	0,00	0,00	0,00	0,00
SA00	Nettoergebnis nach Zuw./Entn. Haushaltsrücklagen (Saldo 0 +/- SU23)				4.172,04	3.300,00	872,04			
<b>Investive Gebarung</b>										
SU 33	Summe Einzahlungen investive Gebarung							0,00	0,00	0,00
SU 34	Summe Auszahlungen investive Gebarung							0,00	0,00	0,00
SA2	Saldo (2) Geldfluss aus der Investiven Gebarung (33 - 34)							0,00	0,00	0,00
SA3	Saldo (3) Nettofinanzierungssaldo (Saldo 1 + Saldo 2)							4.172,04	3.300,00	872,04
<b>Finanzierungstätigkeit</b>										
SU 35	Summe Einzahlungen aus der Finanzierungstätigkeit							0,00	0,00	0,00
SU 36	Summe Auszahlungen aus der Finanzierungstätigkeit							0,00	0,00	0,00
SA4	Saldo (4) Geldfluss aus der Finanzierungstätigkeit (35 - 36)							0,00	0,00	0,00
SA5	Saldo (5) Geldfluss aus der voranschlagswirksamen Gebarung (Saldo 3 + Saldo 4)							4.172,04	3.300,00	872,04
<b>82</b>	<b>Betriebsähnliche Einrichtungen und Betriebe</b>									
<b>820</b>	<b>Wirtschaftshöfe</b>									
<b>820000</b>	<b>Wirtschaftshöfe</b>									
<b>Operative Gebarung</b>										
2/820000+803000	Veräußerungen von technischen Anlagen, Fahrzeugen und Maschinen	2116		31	18.500,00		18.500,00			
2/820000+808000	Veräußerungen von Waren Altmetall usw.	2116	3116	16	1.671,15		1.671,15	1.671,15		1.671,15
2/820000+810000	Einnahmen aus Fuhrparkleistungen	2114	3114	13	500,00	500,00		500,00	500,00	
2/820000+811000	Mietzinse	2115	3115	14	1.080,00		1.080,00	1.060,00		1.060,00
2/820000+813000	Erträge aus der Auflösung von Investitionszuschüssen (Kapitaltransfers)	2127			380,00	400,00	-20,00			
2/820000+817000	Erträge aus der Auflösung von sonstigen Rückstellungen	2117			1.269,05		1.269,05			
2/820000+828000	Rueckersaetze von Ausgaben	2116	3116	18	750,91		750,91	750,91		750,91

	MVAG	MVAG	VCQU	Ergebnisrechnung			Finanzierungsrechnung					
				EH	FH		RA 2025	VA 2025	RA - VA	RA 2025	VA 2025	RA - VA
2/820000+828100	Ökostrom Ömag Neoom Abwicklung PV-Anlage	2116	3116				1.245,79	300,00	945,79	1.245,79	300,00	945,79
<b>SU 21 / 31</b>	<b>Summe Erträge / Einzahlungen operative Gebarung</b>						<b>25.396,90</b>	<b>1.200,00</b>	<b>24.196,90</b>	<b>5.227,85</b>	<b>800,00</b>	<b>4.427,85</b>
1/820000-400000	Geringwertige Wirtschaftsgüter	2221	3221	23			1.711,21	3.000,00	-1.288,79	1.711,21	3.000,00	-1.288,79
1/820000-400100	Dienstbekleidung	2221	3221	23			14.951,07	15.000,00	-48,93	14.951,07	15.000,00	-48,93
1/820000-402000	Ankauf von Werkzeugen	2221	3221	23			2.358,34	6.000,00	-3.641,66	2.358,34	6.000,00	-3.641,66
1/820000-451000	Beheizung	2221	3221	23			6.700,36	5.000,00	1.700,36	6.700,36	5.000,00	1.700,36
1/820000-452000	Treibstoffe	2221	3221	23			17.579,07	20.000,00	-2.420,93	17.579,07	20.000,00	-2.420,93
1/820000-453000	Verbrauchs- u. Reinigungsmaterial	2221	3221	23			12.126,95	14.000,00	-1.873,05	12.126,95	14.000,00	-1.873,05
1/820000-455000	Winterdienst - Streumaterial	2221	3221	23			12.984,09	12.000,00	984,09	12.984,09	12.000,00	984,09
1/820000-5	Personalkonten verdichtet	22	32				558.162,29	669.000,00	-110.837,71	554.843,02	666.000,00	-111.156,98
1/820000-600000	Strom	2222	3222	24			1.907,89	3.000,00	-1.092,11	1.907,89	3.000,00	-1.092,11
1/820000-614000	Instandhaltung von Gebäuden	2224	3224	24				5.000,00	-5.000,00		5.000,00	-5.000,00
1/820000-616000	Instandhaltung von Maschinen	2224	3224	24			7.921,87	8.000,00	-78,13	7.921,87	8.000,00	-78,13
1/820000-617000	Instandhaltung von Fahrzeugen	2224	3224	24			29.113,58	35.000,00	-5.886,42	29.113,58	35.000,00	-5.886,42
1/820000-618000	Instandhaltung von sonst. Anlagen	2224	3224	24			410,40	1.000,00	-589,60	410,40	1.000,00	-589,60
1/820000-631000	Telefongebühren	2222	3222	24			1.633,16	2.000,00	-366,84	1.633,16	2.000,00	-366,84
1/820000-670000	Versicherungen	2222	3222	24			24.946,35	30.000,00	-5.053,65	24.946,35	30.000,00	-5.053,65
1/820000-680000	Planmäßige Abschreibung	2226					66.985,17	64.600,00	2.385,17			
1/820000-700000	Miete Salzsilo	2223	3223				7.245,00	6.000,00	1.245,00	7.245,00	6.000,00	1.245,00
1/820000-710000	Öffentliche Abgaben	2225	3225	24			3.656,57	3.000,00	656,57	3.656,57	3.000,00	656,57
1/820000-723000	Repräsentationsausgaben Bauhof	2225	3225				1.717,18	3.000,00	-1.282,82	1.717,18	3.000,00	-1.282,82
1/820000-724000	Reisegebühren	2225	3225	24				300,00	-300,00		300,00	-300,00
1/820000-728000	Fortbildung /Schulung Mitarbeiter	2225	3225	24			2.816,00	2.000,00	816,00	2.816,00	2.000,00	816,00
<b>SU 22 / 32</b>	<b>Summe Aufwendungen / Auszahlungen operative Gebarung</b>						<b>774.926,55</b>	<b>906.900,00</b>	<b>-131.973,45</b>	<b>704.622,11</b>	<b>839.300,00</b>	<b>-134.677,89</b>
<b>SA 0 / SA 1</b>	<b>(0) Nettoergebnis (21 - 22) / (1) Geldfluss operative Gebarung (31 - 32)</b>						<b>-749.529,65</b>	<b>-905.700,00</b>	<b>156.170,35</b>	<b>-699.394,26</b>	<b>-838.500,00</b>	<b>139.105,74</b>
<b>SU 23</b>	<b>Summe Haushaltsrücklagen</b>						<b>0,00</b>	<b>0,00</b>	<b>0,00</b>	<b>0,00</b>	<b>0,00</b>	<b>0,00</b>
<b>SA00</b>	<b>Nettoergebnis nach Zuw./Entn. Haushaltsrücklagen (Saldo 0 +/- SU23)</b>						<b>-749.529,65</b>	<b>-905.700,00</b>	<b>156.170,35</b>			
<b>Investive Gebarung</b>												
2/820000+040000	Fahrzeugverkauf		3314	2	31						18.500,00	-18.500,00
2/820000+803000	Veräußerungen von technischen Anlagen, Fahrzeugen und Maschinen		3314		31					18.500,00		18.500,00
<b>SU 33</b>	<b>Summe Einzahlungen investive Gebarung</b>									<b>18.500,00</b>	<b>18.500,00</b>	<b>0,00</b>
1/820000-020000	Ankauf von Maschinen		3414	2	41					2.033,00	5.000,00	-2.967,00
1/820000-042100	Betriebsausstattung		3415	2	41					1.227,57	3.000,00	-1.772,43
<b>SU 34</b>	<b>Summe Auszahlungen investive Gebarung</b>									<b>3.260,57</b>	<b>8.000,00</b>	<b>-4.739,43</b>
<b>SA2</b>	<b>Saldo (2) Geldfluss aus der Investiven Gebarung (33 - 34)</b>									<b>15.239,43</b>	<b>10.500,00</b>	<b>4.739,43</b>
<b>SA3</b>	<b>Saldo (3) Nettofinanzierungssaldo (Saldo 1 + Saldo 2)</b>									<b>-684.154,83</b>	<b>-828.000,00</b>	<b>143.845,17</b>

		MVAG	MVAG	VCQU	Ergebnisrechnung			Finanzierungsrechnung		
		EH	FH		RA 2025	VA 2025	RA - VA	RA 2025	VA 2025	RA - VA
<b>Finanzierungstätigkeit</b>										
SU 35	Summe Einzahlungen aus der Finanzierungstätigkeit							0,00	0,00	0,00
1/820000-310000	Verbindlichkeiten aus Finanzierungsleasing		3615					52.630,28	53.000,00	-369,72
SU 36	Summe Auszahlungen aus der Finanzierungstätigkeit							52.630,28	53.000,00	-369,72
SA4	Saldo (4) Geldfluss aus der Finanzierungstätigkeit (35 – 36)							-52.630,28	-53.000,00	369,72
SA5	Saldo (5) Geldfluss aus der voranschlagswirksamen Gebarung (Saldo 3 + Saldo 4)							-736.785,11	-881.000,00	144.214,89
821	Fuhrpark									
821000	Dienstleistungen Asylwerber									
<b>Operative Gebarung</b>										
SU 21 / 31	Summe Erträge / Einzahlungen operative Gebarung				0,00	0,00	0,00	0,00	0,00	0,00
1/821000-5	Personalkonten verdichtet	22	32			500,00	-500,00		500,00	-500,00
1/821000-670000	Versicherungen	2222	3222	24	16,80	100,00	-83,20	16,80	100,00	-83,20
SU 22 / 32	Summe Aufwendungen / Auszahlungen operative Gebarung				16,80	600,00	-583,20	16,80	600,00	-583,20
SA 0 / SA 1	(0) Nettoergebnis (21 - 22) / (1) Geldfluss operative Gebarung (31 – 32)				-16,80	-600,00	583,20	-16,80	-600,00	583,20
SU 23	Summe Haushaltsrücklagen				0,00	0,00	0,00	0,00	0,00	0,00
SA00	Nettoergebnis nach Zuw./Entn. Haushaltsrücklagen (Saldo 0 +/- SU23)				-16,80	-600,00	583,20			
<b>Investive Gebarung</b>										
SU 33	Summe Einzahlungen investive Gebarung							0,00	0,00	0,00
SU 34	Summe Auszahlungen investive Gebarung							0,00	0,00	0,00
SA2	Saldo (2) Geldfluss aus der Investiven Gebarung (33 – 34)							0,00	0,00	0,00
SA3	Saldo (3) Nettofinanzierungssaldo (Saldo 1 + Saldo 2)							-16,80	-600,00	583,20
<b>Finanzierungstätigkeit</b>										
SU 35	Summe Einzahlungen aus der Finanzierungstätigkeit							0,00	0,00	0,00
SU 36	Summe Auszahlungen aus der Finanzierungstätigkeit							0,00	0,00	0,00
SA4	Saldo (4) Geldfluss aus der Finanzierungstätigkeit (35 – 36)							0,00	0,00	0,00
SA5	Saldo (5) Geldfluss aus der voranschlagswirksamen Gebarung (Saldo 3 + Saldo 4)							-16,80	-600,00	583,20
83	<b>Betriebsähnliche Einrichtungen und Betriebe (Fortsetzung)</b>									
831	Freibäder									
831000	Freibäder									
<b>Operative Gebarung</b>										
2/831000+810000	Badebenutzungsgebühren	2114	3114	13	62.835,83	65.000,00	-2.164,17	62.835,83	65.000,00	-2.164,17
2/831000+811000	Einnahmen aus Vermietung und Verpachtung	2115	3115	14	3.400,00	3.000,00	400,00	3.400,00	3.000,00	400,00

		MVAG			Ergebnisrechnung			Finanzierungsrechnung		
		MVAG	MVAG	VCQU	RA 2025	VA 2025	RA - VA	RA 2025	VA 2025	RA - VA
		EH	FH							
2/831000+813000	Erträge aus der Auflösung von Investitionszuschüssen (Kapitaltransfers)	2127			6.504,93	6.500,00	4,93			
2/831000+816300	Ersatz von Betriebskosten	2114	3114	13	300,00	300,00		300,00	300,00	
2/831000+817000	Erträge aus der Auflösung von sonstigen Rückstellungen	2117			547,93	600,00	-52,07			
2/831000+828000	Rueckersaetze von Ausgaben	2116	3116	18		100,00	-100,00		100,00	-100,00
2/831000+828100	Stromkostenersatz Kantine	2116	3116	18	1.919,32	2.000,00	-80,68	1.919,32	2.000,00	-80,68
2/831000+828200	Ökostrom Ömag Neoom Abwicklung PV-Anlage	2116	3116		474,83		474,83	474,83		474,83
<b>SU 21 / 31</b>	<b>Summe Erträge / Einzahlungen operative Gebarung</b>				<b>75.982,84</b>	<b>77.500,00</b>	<b>-1.517,16</b>	<b>68.929,98</b>	<b>70.400,00</b>	<b>-1.470,02</b>
1/831000-400000	Geringwertige Wirtschaftsgüter	2221	3221	23	3.123,77	3.000,00	123,77	3.123,77	3.000,00	123,77
1/831000-451000	Beheizung	2221	3221	23	1.467,51	3.000,00	-1.532,49	1.467,51	3.000,00	-1.532,49
1/831000-454000	Reinigungsmittel	2221	3221	23	8.961,21	8.000,00	961,21	8.961,21	8.000,00	961,21
1/831000-455000	Chemische Mittel (Chlor, Chlorgas)	2221	3221	23	13.943,44	15.000,00	-1.056,56	13.943,44	15.000,00	-1.056,56
1/831000-456000	Schreib-, Zeichen- und sonstige Büromittel	2221	3221	23	95,94	500,00	-404,06	95,94	500,00	-404,06
1/831000-5	Personalkonten verdichtet	22	32		75.038,89	70.400,00	4.638,89	74.720,04	70.100,00	4.620,04
1/831000-600000	Strom	2222	3222	24	14.040,57	11.000,00	3.040,57	14.040,57	11.000,00	3.040,57
1/831000-614000	Instandhaltung von Gebäuden	2224	3224	24	421,99	3.000,00	-2.578,01	421,99	3.000,00	-2.578,01
1/831000-618000	Instandhaltung und Wartung der Badanlage	2224	3224	24	19.133,88	15.000,00	4.133,88	19.133,88	15.000,00	4.133,88
1/831000-631000	Telefon, Telegraf, Telex	2222	3222	24	349,18	500,00	-150,82	349,18	500,00	-150,82
1/831000-659000	Geldverkehrs- und Bankspesen Bankomat Freibad	2244	3244	24	506,61	500,00	6,61	506,61	500,00	6,61
1/831000-670000	Versicherungen	2222	3222	24	1.645,48	1.600,00	45,48	1.645,48	1.600,00	45,48
1/831000-680000	Planmäßige Abschreibung	2226			34.119,09	33.800,00	319,09			
1/831000-710000	Öffentliche Abgaben	2225	3225	24	13.991,14	12.200,00	1.791,14	13.991,14	12.200,00	1.791,14
1/831000-724000	Reisegebühren	2225	3225	24		100,00	-100,00		100,00	-100,00
1/831000-728000	Serviceleistungen EDV Skidata	2225	3225	24	2.093,17	3.000,00	-906,83	2.093,17	3.000,00	-906,83
1/831000-728100	Schulung Bäderpersonal	2225	3225		779,00	1.000,00	-221,00	779,00	1.000,00	-221,00
<b>SU 22 / 32</b>	<b>Summe Aufwendungen / Auszahlungen operative Gebarung</b>				<b>189.710,87</b>	<b>181.600,00</b>	<b>8.110,87</b>	<b>155.272,93</b>	<b>147.500,00</b>	<b>7.772,93</b>
<b>SA 0 / SA 1</b>	<b>(0) Nettoergebnis (21 - 22) / (1) Geldfluss operative Gebarung (31 - 32)</b>				<b>-113.728,03</b>	<b>-104.100,00</b>	<b>-9.628,03</b>	<b>-86.342,95</b>	<b>-77.100,00</b>	<b>-9.242,95</b>
<b>SU 23</b>	<b>Summe Haushaltsrücklagen</b>				<b>0,00</b>	<b>0,00</b>	<b>0,00</b>	<b>0,00</b>	<b>0,00</b>	<b>0,00</b>
<b>SA00</b>	<b>Nettoergebnis nach Zuw./Entn. Haushaltsrücklagen (Saldo 0 +/- SU23)</b>				<b>-113.728,03</b>	<b>-104.100,00</b>	<b>-9.628,03</b>			
<b>Investive Gebarung</b>										
<b>SU 33</b>	<b>Summe Einzahlungen investive Gebarung</b>							<b>0,00</b>	<b>0,00</b>	<b>0,00</b>
1/831000-042100	Betriebsausstattung		3415	2 41					5.000,00	-5.000,00
1/831000-050000	Sanierung und Instandsetzung Badanlage		3412	2 40				14.517,34	16.000,00	-1.482,66
<b>SU 34</b>	<b>Summe Auszahlungen investive Gebarung</b>							<b>14.517,34</b>	<b>21.000,00</b>	<b>-6.482,66</b>

# Rechnungsabschluss 2025

Marktgemeinde Eichgraben

## Ergebnis- und Finanzierungsrechnung Detailnachweis

	MVAG MVAG VCQU			Ergebnisrechnung			Finanzierungsrechnung			
	EH	FH		RA 2025	VA 2025	RA - VA	RA 2025	VA 2025	RA - VA	
SA2	Saldo (2) Geldfluss aus der Investiven Gebarung (33 – 34)									
SA3	Saldo (3) Nettofinanzierungssaldo (Saldo 1 + Saldo 2)						-14.517,34	-21.000,00	6.482,66	
<b>Finanzierungstätigkeit</b>							-100.860,29	-98.100,00	-2.760,29	
SU 35	Summe Einzahlungen aus der Finanzierungstätigkeit						0,00	0,00	0,00	
SU 36	Summe Auszahlungen aus der Finanzierungstätigkeit						0,00	0,00	0,00	
SA4	Saldo (4) Geldfluss aus der Finanzierungstätigkeit (35 – 36)						0,00	0,00	0,00	
SA5	Saldo (5) Geldfluss aus der voranschlagswirksamen Gebarung (Saldo 3 + Saldo 4)						-100.860,29	-98.100,00	-2.760,29	
<b>84</b>	<b>Liegenschaften, Wohn- und Geschäftsgebäude</b>									
840	Grundbesitz									
840000	Grundbesitz									
<b>Operative Gebarung</b>										
2/840000+811000	Erloese aus Vermietung	2115	3115	14	14.367,48	15.000,00	-632,52	14.367,48	15.000,00	-632,52
2/840000+861000	Transfers von Ländern, Landesfonds und Landeskammern	2121	3121		6.703,13		6.703,13	6.703,13		6.703,13
6/840000+899000	Entnahmen aus Verrechnungsrücklagen zwischen operativer Gebarung und Projekten	2116		1	5.955,72	6.000,00	-44,28			
<b>SU 21 / 31</b>	<b>Summe Erträge / Einzahlungen operative Gebarung</b>				<b>27.026,33</b>	<b>21.000,00</b>	<b>6.026,33</b>	<b>21.070,61</b>	<b>15.000,00</b>	<b>6.070,61</b>
1/840000-614000	Instandhaltung	2224	3224	24		4.000,00	-4.000,00		4.000,00	-4.000,00
1/840000-640000	Notar/Rechtskosten	2222	3222	24	538,74	500,00	38,74	538,74	500,00	38,74
1/840000-650000	Zinsen für Finanzschulden	2241	3241	25	24.281,34	54.500,00	-30.218,66	24.281,34	54.500,00	-30.218,66
1/840000-680000	Planmäßige Abschreibung	2226			3.954,38	4.000,00	-45,62			
1/840000-700000	Pacht Pawlik/ Lichtenstein	2223	3223	24	6.269,77	5.500,00	769,77	6.269,77	5.500,00	769,77
1/840000-710000	Oeffentliche Abgaben	2225	3225	24	1.511,62	2.000,00	-488,38	1.511,62	2.000,00	-488,38
1/840000-710100	Betriebskosten Gemeindegrundstücke	2225	3225	24	197,72	200,00	-2,28	197,72	200,00	-2,28
1/840000-799000	Zuweisungen an Verrechnungsrücklagen zwischen operativer Gebarung und Projekten	2225			5.955,72	6.000,00	-44,28			
<b>SU 22 / 32</b>	<b>Summe Aufwendungen / Auszahlungen operative Gebarung</b>				<b>42.709,29</b>	<b>76.700,00</b>	<b>-33.990,71</b>	<b>32.799,19</b>	<b>66.700,00</b>	<b>-33.900,81</b>
SA 0 / SA 1	(0) Nettoergebnis (21 - 22) / (1) Geldfluss operative Gebarung (31 – 32)				-15.682,96	-55.700,00	40.017,04	-11.728,58	-51.700,00	39.971,42
SU 23	Summe Haushaltsrücklagen				0,00	0,00	0,00	0,00	0,00	0,00
SA00	Nettoergebnis nach Zuw./Entn. Haushaltsrücklagen (Saldo 0 +/- SU23)				-15.682,96	-55.700,00	40.017,04			
<b>Investive Gebarung</b>										
SU 33	Summe Einzahlungen investive Gebarung							0,00	0,00	0,00
SU 34	Summe Auszahlungen investive Gebarung							0,00	0,00	0,00
SA2	Saldo (2) Geldfluss aus der Investiven Gebarung (33 – 34)							0,00	0,00	0,00
SA3	Saldo (3) Nettofinanzierungssaldo (Saldo 1 + Saldo 2)							-11.728,58	-51.700,00	39.971,42

		MVAG	MVAG	VCQU	Ergebnisrechnung			Finanzierungsrechnung		
		EH	FH		RA 2025	VA 2025	RA - VA	RA 2025	VA 2025	RA - VA
<b>Finanzierungstätigkeit</b>										
SU 35	Summe Einzahlungen aus der Finanzierungstätigkeit							0,00	0,00	0,00
1/840000-346000	Tilgung von Bankdarlehen		3614	65				45.797,58	28.900,00	16.897,58
SU 36	Summe Auszahlungen aus der Finanzierungstätigkeit							45.797,58	28.900,00	16.897,58
SA4	Saldo (4) Geldfluss aus der Finanzierungstätigkeit (35 – 36)							-45.797,58	-28.900,00	-16.897,58
SA5	Saldo (5) Geldfluss aus der voranschlagswirksamen Gebarung (Saldo 3 + Saldo 4)							-57.526,16	-80.600,00	23.073,84
<b>842 Waldbesitz (soweit nicht bei 866)</b>										
<b>842000 Waldbesitz (soweit nicht bei 866)</b>										
<b>Operative Gebarung</b>										
SU 21 / 31	Summe Erträge / Einzahlungen operative Gebarung				0,00	0,00	0,00	0,00	0,00	0,00
1/842000-710000	Öffentliche Abgaben		2225	3225	42,75	100,00	-57,25	42,75	100,00	-57,25
SU 22 / 32	Summe Aufwendungen / Auszahlungen operative Gebarung				42,75	100,00	-57,25	42,75	100,00	-57,25
SA 0 / SA 1	(0) Nettoergebnis (21 - 22) / (1) Geldfluss operative Gebarung (31 – 32)				-42,75	-100,00	57,25	-42,75	-100,00	57,25
SU 23	Summe Haushaltsrücklagen				0,00	0,00	0,00	0,00	0,00	0,00
SA00	Nettoergebnis nach Zuw./Entn. Haushaltsrücklagen (Saldo 0 +/- SU23)				-42,75	-100,00	57,25			
<b>Investive Gebarung</b>										
SU 33	Summe Einzahlungen investive Gebarung							0,00	0,00	0,00
SU 34	Summe Auszahlungen investive Gebarung							0,00	0,00	0,00
SA2	Saldo (2) Geldfluss aus der Investiven Gebarung (33 – 34)							0,00	0,00	0,00
SA3	Saldo (3) Nettofinanzierungssaldo (Saldo 1 + Saldo 2)							-42,75	-100,00	57,25
<b>Finanzierungstätigkeit</b>										
SU 35	Summe Einzahlungen aus der Finanzierungstätigkeit							0,00	0,00	0,00
SU 36	Summe Auszahlungen aus der Finanzierungstätigkeit							0,00	0,00	0,00
SA4	Saldo (4) Geldfluss aus der Finanzierungstätigkeit (35 – 36)							0,00	0,00	0,00
SA5	Saldo (5) Geldfluss aus der voranschlagswirksamen Gebarung (Saldo 3 + Saldo 4)							-42,75	-100,00	57,25
<b>843 Alpbesitz</b>										
<b>843000 Freiheitsplatz</b>										
<b>Operative Gebarung</b>										
SU 21 / 31	Summe Erträge / Einzahlungen operative Gebarung				0,00	0,00	0,00	0,00	0,00	0,00
1/843000-680000	Planmäßige Abschreibung		2226		447,45	400,00	47,45			
SU 22 / 32	Summe Aufwendungen / Auszahlungen operative Gebarung				447,45	400,00	47,45	0,00	0,00	0,00
SA 0 / SA 1	(0) Nettoergebnis (21 - 22) / (1) Geldfluss operative Gebarung (31 – 32)				-447,45	-400,00	47,45	0,00	0,00	0,00
SU 23	Summe Haushaltsrücklagen				0,00	0,00	0,00	0,00	0,00	0,00
SA00	Nettoergebnis nach Zuw./Entn. Haushaltsrücklagen (Saldo 0 +/- SU23)				-447,45	-400,00	47,45			

	MVAG			Ergebnisrechnung			Finanzierungsrechnung		
	EH	FH	VCQU	RA 2025	VA 2025	RA - VA	RA 2025	VA 2025	RA - VA
<b>Investive Gebarung</b>									
SU 33	Summe Einzahlungen investive Gebarung						0,00	0,00	0,00
SU 34	Summe Auszahlungen investive Gebarung						0,00	0,00	0,00
SA2	Saldo (2) Geldfluss aus der Investiven Gebarung (33 – 34)						0,00	0,00	0,00
SA3	Saldo (3) Nettofinanzierungssaldo (Saldo 1 + Saldo 2)						0,00	0,00	0,00
<b>Finanzierungstätigkeit</b>									
SU 35	Summe Einzahlungen aus der Finanzierungstätigkeit						0,00	0,00	0,00
SU 36	Summe Auszahlungen aus der Finanzierungstätigkeit						0,00	0,00	0,00
SA4	Saldo (4) Geldfluss aus der Finanzierungstätigkeit (35 – 36)						0,00	0,00	0,00
SA5	Saldo (5) Geldfluss aus der voranschlagswirksamen Gebarung (Saldo 3 + Saldo 4)						0,00	0,00	0,00
<b>85 Betriebe mit marktbestimmter Tätigkeit</b>									
<b>850 Betriebe der Wasserversorgung</b>									
<b>850000 Betriebe der Wasserversorgung</b>									
<b>Operative Gebarung</b>									
2/850000+813000	Erträge aus der Auflösung von Investitionszuschüssen (Kapitaltransfers)	2127			9.076,91	4.700,00	4.376,91		
2/850000+816000	Kostensätze	2114	3114	13				4.299,61	4.299,61
2/850000+816100	BK-Ersätze Gemeinden / gemeinsame AT	2114	3114	13	13.403,81	12.000,00	1.403,81	13.403,81	12.000,00
2/850000+817000	Erträge aus der Auflösung von sonstigen Rückstellungen	2117			13.903,84	13.900,00	3,84		
2/850000+828000	Einnahmen Wassermessereinbau Neu	2116	3116	18	90,90	200,00	-109,10	90,90	200,00
2/850000+852100	Wasserbereitstellungsgebuehr	2113	3113	12	223.152,00	225.000,00	-1.848,00	222.658,86	225.000,00
2/850000+852200	Wasserbezugsgebuehren	2113	3113	12	716.999,80	730.000,00	-13.000,20	730.355,79	730.000,00
2/850000+852210	Wasserbezugsgebühr Gemeinden	2113	3113	12	74.938,96	62.000,00	12.938,96	74.938,96	62.000,00
<b>SU 21 / 31</b>	<b>Summe Erträge / Einzahlungen operative Gebarung</b>				<b>1.051.566,22</b>	<b>1.047.800,00</b>	<b>3.766,22</b>	<b>1.045.747,93</b>	<b>1.029.200,00</b>
1/850000-400000	Geringwertige Wirtschaftsg.	2221	3221	23		1.000,00	-1.000,00		1.000,00
1/850000-400100	Dienstbekleidung	2221	3221	23	1.300,00	1.300,00		1.300,00	1.300,00
1/850000-413000	Wasserankauf von EVN Wasser GmbH	2221	3221	23	566.557,52	550.000,00	16.557,52	566.557,52	550.000,00
1/850000-452000	Treibstoffe (50 %)	2221	3221	23	589,45	800,00	-210,55	589,45	800,00
1/850000-5	Personalkonten verdichtet	22	32		92.860,79	93.400,00	-539,21	91.194,65	91.900,00
1/850000-600000	Strom (Beleuchtung, Pumpwerke)	2222	3222	24	10.135,61	5.000,00	5.135,61	10.135,61	5.000,00
1/850000-611110	Materialentsorgung	2224	3224	24	8.705,25	10.000,00	-1.294,75	8.705,25	10.000,00
1/850000-613000	Wasserleitungsinstandhaltung								
1/850000-613000	Instandhaltung WVA - Eigenleistungen	2224	3224	24	10.059,74	40.000,00	-29.940,26	10.059,74	40.000,00
1/850000-613100	Instanhaltung WVA - Fremdfirmen	2224	3224	24	11.894,52	30.000,00	-18.105,48	11.894,52	30.000,00
1/850000-614000	Instandhaltung von Gebäuden	2224	3224	24	123,67		123,67		

		MVAG		VCQU	Ergebnisrechnung			Finanzierungsrechnung		
		EH	FH		RA 2025	VA 2025	RA - VA	RA 2025	VA 2025	RA - VA
1/850000-617000	Instandh. Fahrzeuge (50 %)	2224	3224	24	130,75	1.000,00	-869,25	130,75	1.000,00	-869,25
1/850000-619000	Instandh. von Sonderanlagen (Speicher, Quell.)	2224	3224	24	369,12	1.000,00	-630,88	369,12	1.000,00	-630,88
1/850000-619100	Wartung u. Leckortung Druckluftspülung	2224	3224	24	4.032,02	8.000,00	-3.967,98	4.032,02	8.000,00	-3.967,98
1/850000-631000	Telefon, Telegraf, Telex	2222	3222	24	953,54	600,00	353,54	953,54	600,00	353,54
1/850000-650200	Kreditzinsen Bankdarlehen	2241	3241	25	841,21	700,00	141,21	841,21	700,00	141,21
1/850000-670000	Versicherungen	2222	3222	24	4.121,98	5.300,00	-1.178,02	4.121,98	5.300,00	-1.178,02
1/850000-680000	Planmäßige Abschreibung	2226			95.389,80	93.100,00	2.289,80			
1/850000-700000	Miete Bagger Wasserversorgung	2223	3223		18.000,00	18.000,00		16.000,00	18.000,00	-2.000,00
1/850000-710000	Öffentliche Abgaben	2225	3225	24	23.623,56	22.000,00	1.623,56	23.623,56	22.000,00	1.623,56
1/850000-720300	Vergütungen zw. Verwaltungszweigen (Anteil allg.Verw. an GHH)	2225	3225	24	75.000,00	75.000,00		75.000,00	75.000,00	
1/850000-724000	Reisegebühren	2225	3225	24	392,07	400,00	-7,93	392,07	400,00	-7,93
1/850000-728000	Servisleistungen Groissmaier WVA / Schulung ÖVWG	2225	3225	24	2.269,42	5.000,00	-2.730,58	2.269,42	5.000,00	-2.730,58
1/850000-799000	Zuweisungen an Verrechnungsrücklagen zwischen operativer Gebarung und Projekten	2225			41.060,31		41.060,31			
<b>SU 22 / 32</b>	<b>Summe Aufwendungen / Auszahlungen operative Gebarung</b>				<b>968.410,33</b>	<b>961.600,00</b>	<b>6.810,33</b>	<b>828.170,41</b>	<b>867.000,00</b>	<b>-38.829,59</b>
<b>SA 0 / SA 1</b>	<b>(0) Nettoergebnis (21 - 22) / (1) Geldfluss operative Gebarung (31 - 32)</b>				<b>83.155,89</b>	<b>86.200,00</b>	<b>-3.044,11</b>	<b>217.577,52</b>	<b>162.200,00</b>	<b>55.377,52</b>
<b>SU 23</b>	<b>Summe Haushaltsrücklagen</b>				<b>0,00</b>	<b>0,00</b>	<b>0,00</b>	<b>0,00</b>	<b>0,00</b>	<b>0,00</b>
<b>SA00</b>	<b>Nettoergebnis nach Zuw./Entn. Haushaltsrücklagen (Saldo 0 +/- SU23)</b>				<b>83.155,89</b>	<b>86.200,00</b>	<b>-3.044,11</b>			
<b>Investive Gebarung</b>										
2/850000+301000	Kapitaltransfers von Ländern, Landesfonds und Landeskammern		3331	33				47.390,79	36.500,00	10.890,79
2/850000+307000	Kapitaltransfer Wasseranschlussabgabe		3334	34				42.076,87	50.000,00	-7.923,13
<b>SU 33</b>	<b>Summe Einzahlungen investive Gebarung</b>							<b>89.467,66</b>	<b>86.500,00</b>	<b>2.967,66</b>
1/850000-030000	Ankauf von Werkzeugen		3414	2 41					1.000,00	-1.000,00
1/850000-042100	Wasserzähler		3415	2 41				37.104,92	37.000,00	104,92
1/850000-042200	Ankauf Hydranten		3415	2 41					25.000,00	-25.000,00
<b>SU 34</b>	<b>Summe Auszahlungen investive Gebarung</b>							<b>37.104,92</b>	<b>63.000,00</b>	<b>-25.895,08</b>
<b>SA2</b>	<b>Saldo (2) Geldfluss aus der Investiven Gebarung (33 - 34)</b>							<b>52.362,74</b>	<b>23.500,00</b>	<b>28.862,74</b>
<b>SA3</b>	<b>Saldo (3) Nettofinanzierungssaldo (Saldo 1 + Saldo 2)</b>							<b>269.940,26</b>	<b>185.700,00</b>	<b>84.240,26</b>
<b>Finanzierungstätigkeit</b>										
<b>SU 35</b>	<b>Summe Einzahlungen aus der Finanzierungstätigkeit</b>							<b>0,00</b>	<b>0,00</b>	<b>0,00</b>
1/850000-346000	Tilgung von Bankdarlehen		3614	65				19.226,24	9.200,00	10.026,24
<b>SU 36</b>	<b>Summe Auszahlungen aus der Finanzierungstätigkeit</b>							<b>19.226,24</b>	<b>9.200,00</b>	<b>10.026,24</b>
<b>SA4</b>	<b>Saldo (4) Geldfluss aus der Finanzierungstätigkeit (35 - 36)</b>							<b>-19.226,24</b>	<b>-9.200,00</b>	<b>-10.026,24</b>
<b>SA5</b>	<b>Saldo (5) Geldfluss aus der voranschlagswirksamen Gebarung (Saldo 3 + Saldo 4)</b>							<b>250.714,02</b>	<b>176.500,00</b>	<b>74.214,02</b>

	MVAG			Ergebnisrechnung			Finanzierungsrechnung		
	EH	FH	VCQU	RA 2025	VA 2025	RA - VA	RA 2025	VA 2025	RA - VA
<b>850001</b>	<b>Betriebe der Wasserversorgung</b>								
<b>Operative Gebarung</b>									
6/850001+899000	Entnahmen aus Verrechnungsrücklagen zwischen operativer Gebarung und Projekten	2116	1	41.060,31		41.060,31			
SU 21 / 31	Summe Erträge / Einzahlungen operative Gebarung			41.060,31	0,00	41.060,31	0,00	0,00	0,00
SU 22 / 32	Summe Aufwendungen / Auszahlungen operative Gebarung			0,00	0,00	0,00	0,00	0,00	0,00
SA 0 / SA 1	(0) Nettoergebnis (21 - 22) / (1) Geldfluss operative Gebarung (31 - 32)			41.060,31	0,00	41.060,31	0,00	0,00	0,00
SU 23	Summe Haushaltsrücklagen			0,00	0,00	0,00	0,00	0,00	0,00
SA00	Nettoergebnis nach Zuw./Entn. Haushaltsrücklagen (Saldo 0 +/- SU23)			41.060,31	0,00	41.060,31	0,00	0,00	0,00
<b>Investive Gebarung</b>									
SU 33	Summe Einzahlungen investive Gebarung								
SU 34	Summe Auszahlungen investive Gebarung						0,00	0,00	0,00
SA2	Saldo (2) Geldfluss aus der Investiven Gebarung (33 - 34)						0,00	0,00	0,00
SA3	Saldo (3) Nettofinanzierungssaldo (Saldo 1 + Saldo 2)						0,00	0,00	0,00
<b>Finanzierungstätigkeit</b>									
SU 35	Summe Einzahlungen aus der Finanzierungstätigkeit								
SU 36	Summe Auszahlungen aus der Finanzierungstätigkeit						0,00	0,00	0,00
SA4	Saldo (4) Geldfluss aus der Finanzierungstätigkeit (35 - 36)						0,00	0,00	0,00
SA5	Saldo (5) Geldfluss aus der voranschlagswirksamen Gebarung (Saldo 3 + Saldo 4)						0,00	0,00	0,00
<b>851</b>	<b>Betriebe der Abwasserbeseitigung</b>								
<b>851000</b>	<b>Betriebe der Abwasserbeseitigung</b>								
<b>Operative Gebarung</b>									
2/851000+813000	Erträge aus der Auflösung von Investitionszuschüssen (Kapitaltransfers)	2127		13.978,48	8.500,00	5.478,48			
2/851000+816000	Kostenersätze	2114	3114	120,00	100,00	20,00			
2/851000+817000	Erträge aus der Auflösung von sonstigen Rückstellungen	2117		6.567,21	6.600,00	-32,79	120,00	100,00	20,00
2/851000+828100	Guthaben RA AWW	2116	3116	49.962,05	50.000,00	-37,95	49.962,05	50.000,00	-37,95
2/851000+828200	Stromkostenersatz	2116	3116	1.005,60		1.005,60	1.005,60		1.005,60
2/851000+852100	Kanalbenutzungsgebühren	2113	3113	1.256.572,55	1.240.000,00	16.572,55	1.253.623,63	1.240.000,00	13.623,63
6/851000+899000	Entnahmen aus Verrechnungsrücklagen zwischen operativer Gebarung und Projekten	2116	1	153.517,37	150.000,00	3.517,37			
SU 21 / 31	Summe Erträge / Einzahlungen operative Gebarung			1.481.723,26	1.455.200,00	26.523,26	1.304.711,28	1.290.100,00	14.611,28
1/851000-400000	Geringwertige Wirtschaftsgüter	2221	3221		500,00	-500,00		500,00	-500,00
1/851000-400100	Dienstbekleidung	2221	3221	300,00	300,00		300,00	300,00	
1/851000-452000	Treibstoffe	2221	3221	589,45	1.000,00	-410,55	589,45	1.000,00	-410,55

		MVAG			Ergebnisrechnung			Finanzierungsrechnung		
		EH	FH	VCQU	RA 2025	VA 2025	RA - VA	RA 2025	VA 2025	RA - VA
1/851000-5	Personalkonten verdichtet	22	32		92.856,92	93.400,00	-543,08	91.190,80	91.900,00	-709,20
1/851000-600000	Strom	2222	3222	24	3.501,95	2.000,00	1.501,95	3.501,95	2.000,00	1.501,95
1/851000-614000	Instandhaltung von Gebaeuden	2224	3224	24	5.260,00	7.000,00	-1.740,00	5.260,00	7.000,00	-1.740,00
1/851000-617000	Instandhaltung Fahrzeuge (50 %)	2224	3224	24	44,25	500,00	-455,75	44,25	500,00	-455,75
1/851000-619000	Instandhaltg. von Sonderanlagen Pumpwerke, Druckleitung, Kanalsp.	2224	3224	24	25.607,10	40.000,00	-14.392,90	25.607,10	40.000,00	-14.392,90
1/851000-619200	Überprüfung Pumpwerke/RÜB	2224	3224	24	17.221,52	20.000,00	-2.778,48	17.221,52	20.000,00	-2.778,48
1/851000-631000	Telefon, Telegraf, Telex	2222	3222	24	847,09	1.000,00	-152,91	847,09	1.000,00	-152,91
1/851000-650000	Kreditzinsen WWF	2241	3241	25	6.215,19	5.700,00	515,19	6.215,19	5.700,00	515,19
1/851000-650200	Kreditzinsen Bankdarlehen	2241	3241	25	4.053,37	4.700,00	-646,63	4.053,37	4.700,00	-646,63
1/851000-670000	Versicherungen	2222	3222		1.309,57		1.309,57	1.309,57		1.309,57
1/851000-680000	Planmäßige Abschreibung	2226			206.897,17	204.200,00	2.697,17			
1/851000-691000	Schadensfälle	2225	3225	24	308,57		308,57	308,57		308,57
1/851000-710000	Öffentliche Abgaben	2225	3225	24	23.438,82	21.000,00	2.438,82	23.438,82	21.000,00	2.438,82
1/851000-720300	Vergütungen zw. Verwaltungszweigen (Anteil allg. Verw. an GHH)	2225	3225	24	75.000,00	75.000,00		75.000,00	75.000,00	
1/851000-724000	Reisegebuehren	2225	3225	24	391,98	300,00	91,98	391,98	300,00	91,98
1/851000-728000	Serviceleistungen Groissmeier ABA	2225	3225	24	1.674,44	4.500,00	-2.825,56	1.674,44	4.500,00	-2.825,56
1/851000-752000	Beiträge an Abwasserverbände	2231	3231	26	411.400,00	412.000,00	-600,00	411.400,00	412.000,00	-600,00
1/851000-768000	Laufende Transferzahlungen Stromkosten Kanalpumpe	2234	3234	27	960,00	900,00	60,00	980,00	900,00	80,00
5/851000-799000	Zuweisungen an Verrechnungsrücklagen zwischen operativer Gebarung und Projekten	2225		1	126.006,93		126.006,93			
1/851000-799000	Zuweisungen an Verrechnungsrücklagen zwischen operativer Gebarung und Projekten	2225			27.510,44	150.000,00	-122.489,56			
<b>SU 22 / 32</b>	<b>Summe Aufwendungen / Auszahlungen operative Gebarung</b>				<b>1.031.394,76</b>	<b>1.044.000,00</b>	<b>-12.605,24</b>	<b>669.334,10</b>	<b>688.300,00</b>	<b>-18.965,90</b>
<b>SA 0 / SA 1</b>	<b>(0) Nettoergebnis (21 - 22) / (1) Geldfluss operative Gebarung (31 - 32)</b>				<b>450.328,50</b>	<b>411.200,00</b>	<b>39.128,50</b>	<b>635.377,18</b>	<b>601.800,00</b>	<b>33.577,18</b>
1/851000-794001	Zuweisungen an zweckgebundene Haushaltsrücklagen	2401			171,71		171,71			
<b>SU 23</b>	<b>Summe Haushaltsrücklagen</b>				<b>-171,71</b>	<b>0,00</b>	<b>-171,71</b>	<b>0,00</b>	<b>0,00</b>	<b>0,00</b>
<b>SA00</b>	<b>Nettoergebnis nach Zuw./Entn. Haushaltsrücklagen (Saldo 0 +/- SU23)</b>				<b>450.156,79</b>	<b>411.200,00</b>	<b>38.956,79</b>			
<b>Investive Gebarung</b>										
2/851000+301000	Kapitaltransfers von Ländern, Landesfonds und Landeskammern		3331	33				26.492,00		26.492,00
2/851000+307000	Kapitaltransfer Kanaleinmündung		3334	34				105.543,61	130.000,00	-24.456,39
<b>SU 33</b>	<b>Summe Einzahlungen investive Gebarung</b>							<b>132.035,61</b>	<b>130.000,00</b>	<b>2.035,61</b>
1/851000-042100	Kanaldeckel		3415	2 41				16.703,58	35.000,00	-18.296,42
5/851000-050500	Bauleitung und Planung		3412	1 40					8.000,00	-8.000,00

		MVAG		VCQU	Ergebnisrechnung			Finanzierungsrechnung			
		EH	FH		RA 2025	VA 2025	RA - VA	RA 2025	VA 2025	RA - VA	
5/851000-050700	Sanierung		3412	1	40						
SU 34	Summe Auszahlungen investive Gebarung							116.055,43	146.000,00	-29.944,57	
SA2	Saldo (2) Geldfluss aus der Investiven Gebarung (33 – 34)							132.759,01	189.000,00	-56.240,99	
SA3	Saldo (3) Nettofinanzierungssaldo (Saldo 1 + Saldo 2)							-723,40	-59.000,00	58.276,60	
	<b>Finanzierungstätigkeit</b>							<b>634.653,78</b>	<b>542.800,00</b>	<b>91.853,78</b>	
SU 35	Summe Einzahlungen aus der Finanzierungstätigkeit										
1/851000-344000	Tilgung von Bundesdarlehen (WWF)		3611		64			0,00	0,00	0,00	
1/851000-346000	Tilgung von Bankdarlehen		3614		65			83.858,83	83.900,00	-41,17	
SU 36	Summe Auszahlungen aus der Finanzierungstätigkeit							104.479,54	103.700,00	779,54	
SA4	Saldo (4) Geldfluss aus der Finanzierungstätigkeit (35 – 36)							188.338,37	187.600,00	738,37	
SA5	Saldo (5) Geldfluss aus der voranschlagswirksamen Gebarung (Saldo 3 + Saldo 4)							-188.338,37	-187.600,00	-738,37	
								<b>446.315,41</b>	<b>355.200,00</b>	<b>91.115,41</b>	
851990	Kapitalisierung Darlehenszinsen										
	<b>Operative Gebarung</b>										
6/851990+899000	Entnahmen aus Verrechnungsrücklagen zwischen operativer Gebarung und Projekten	2116		1				19.136,75		19.136,75	
SU 21 / 31	Summe Erträge / Einzahlungen operative Gebarung							19.136,75	0,00	19.136,75	
1/851990-799000	Zuweisungen an Verrechnungsrücklagen zwischen operativer Gebarung und Projekten	2225						19.136,75		19.136,75	
SU 22 / 32	Summe Aufwendungen / Auszahlungen operative Gebarung							19.136,75	0,00	19.136,75	
SA 0 / SA 1	(0) Nettoergebnis (21 - 22) / (1) Geldfluss operative Gebarung (31 – 32)							0,00	0,00	0,00	
SU 23	Summe Haushaltsrücklagen							0,00	0,00	0,00	
SA00	Nettoergebnis nach Zuw./Entn. Haushaltsrücklagen (Saldo 0 +/- SU23)							0,00	0,00	0,00	
	<b>Investive Gebarung</b>										
SU 33	Summe Einzahlungen investive Gebarung										
SU 34	Summe Auszahlungen investive Gebarung							0,00	0,00	0,00	
SA2	Saldo (2) Geldfluss aus der Investiven Gebarung (33 – 34)							0,00	0,00	0,00	
SA3	Saldo (3) Nettofinanzierungssaldo (Saldo 1 + Saldo 2)							0,00	0,00	0,00	
	<b>Finanzierungstätigkeit</b>							<b>0,00</b>	<b>0,00</b>	<b>0,00</b>	
SU 35	Summe Einzahlungen aus der Finanzierungstätigkeit										
SU 36	Summe Auszahlungen aus der Finanzierungstätigkeit							0,00	0,00	0,00	
SA4	Saldo (4) Geldfluss aus der Finanzierungstätigkeit (35 – 36)							0,00	0,00	0,00	
SA5	Saldo (5) Geldfluss aus der voranschlagswirksamen Gebarung (Saldo 3 + Saldo 4)							0,00	0,00	0,00	

		MVAG	MVAG	VCQU	Ergebnisrechnung			Finanzierungsrechnung		
		EH	FH		RA 2025	VA 2025	RA - VA	RA 2025	VA 2025	RA - VA
<b>9 Finanzwirtschaft</b>										
<b>90</b>	<b>Gesonderte Verwaltung</b>									
900	Gesonderte Verwaltung									
900000	Finanzverwaltung									
<b>Operative Gebarung</b>										
2/900000+816600	Regionaltaxe Gemeindeanteil	2114	3114	13	971,81	400,00	571,81	971,81	400,00	571,81
2/900000+816700	Vergütungen zw. Verwaltungszweigen (Anteil allg. Verwaltung an GHH)	2114	3114	13	12.000,00	12.000,00		12.000,00	12.000,00	
<b>SU 21 / 31</b>	<b>Summe Erträge / Einzahlungen operative Gebarung</b>				<b>12.971,81</b>	<b>12.400,00</b>	<b>571,81</b>	<b>12.971,81</b>	<b>12.400,00</b>	<b>571,81</b>
1/900000-640200	Beratungskosten-Steuerberatung	2222	3222	24	867,00	1.800,00	-933,00	867,00	1.800,00	-933,00
<b>SU 22 / 32</b>	<b>Summe Aufwendungen / Auszahlungen operative Gebarung</b>				<b>867,00</b>	<b>1.800,00</b>	<b>-933,00</b>	<b>867,00</b>	<b>1.800,00</b>	<b>-933,00</b>
<b>SA 0 / SA 1</b>	<b>(0) Nettoergebnis (21 - 22) / (1) Geldfluss operative Gebarung (31 - 32)</b>				<b>12.104,81</b>	<b>10.600,00</b>	<b>1.504,81</b>	<b>12.104,81</b>	<b>10.600,00</b>	<b>1.504,81</b>
1/900000-795001	Zuweisungen an allgemeine Haushaltsrücklagen	2401			3.081,71		3.081,71			
<b>SU 23</b>	<b>Summe Haushaltsrücklagen</b>				<b>-3.081,71</b>	<b>0,00</b>	<b>-3.081,71</b>	<b>0,00</b>	<b>0,00</b>	<b>0,00</b>
<b>SA00</b>	<b>Nettoergebnis nach Zuw./Entn. Haushaltsrücklagen (Saldo 0 +/- SU23)</b>				<b>9.023,10</b>	<b>10.600,00</b>	<b>-1.576,90</b>			
<b>Investive Gebarung</b>										
<b>SU 33</b>	<b>Summe Einzahlungen investive Gebarung</b>							0,00	0,00	0,00
<b>SU 34</b>	<b>Summe Auszahlungen investive Gebarung</b>							0,00	0,00	0,00
<b>SA2</b>	<b>Saldo (2) Geldfluss aus der Investiven Gebarung (33 - 34)</b>							0,00	0,00	0,00
<b>SA3</b>	<b>Saldo (3) Nettofinanzierungssaldo (Saldo 1 + Saldo 2)</b>							12.104,81	10.600,00	1.504,81
<b>Finanzierungstätigkeit</b>										
<b>SU 35</b>	<b>Summe Einzahlungen aus der Finanzierungstätigkeit</b>							0,00	0,00	0,00
<b>SU 36</b>	<b>Summe Auszahlungen aus der Finanzierungstätigkeit</b>							0,00	0,00	0,00
<b>SA4</b>	<b>Saldo (4) Geldfluss aus der Finanzierungstätigkeit (35 - 36)</b>							0,00	0,00	0,00
<b>SA5</b>	<b>Saldo (5) Geldfluss aus der voranschlagswirksamen Gebarung (Saldo 3 + Saldo 4)</b>							12.104,81	10.600,00	1.504,81
<b>91</b>	<b>Kapitalvermögen und Stiftungen ohne eigene Rechtspersönlichkeit</b>									
910	Geldverkehr									
910000	Geldverkehr									
<b>Operative Gebarung</b>										
2/910000+816000	Euro-Rundungsdifferenzen	2114	3114	13	0,75	100,00	-99,25	0,75	100,00	-99,25
2/910000+823000	Zinseinnahmen	2131	3131	14	4.511,73	100,00	4.411,73	4.511,73	100,00	4.411,73
<b>SU 21 / 31</b>	<b>Summe Erträge / Einzahlungen operative Gebarung</b>				<b>4.512,48</b>	<b>200,00</b>	<b>4.312,48</b>	<b>4.512,48</b>	<b>200,00</b>	<b>4.312,48</b>
1/910000-659000	Geldverkehrsspesen	2244	3244	24	417,21	1.000,00	-582,79	417,21	1.000,00	-582,79

		MVAG MVAG VCQU			Ergebnisrechnung			Finanzierungsrechnung		
		EH	FH		RA 2025	VA 2025	RA - VA	RA 2025	VA 2025	RA - VA
1/910000-710000	Zinsertragssteuer Girokonten	2225	3225	24	1.284,20	1.000,00	284,20	1.284,20	1.000,00	284,20
SU 22 / 32	Summe Aufwendungen / Auszahlungen operative Gebarung				1.701,41	2.000,00	-298,59	1.701,41	2.000,00	-298,59
SA 0 / SA 1	(0) Nettoergebnis (21 - 22) / (1) Geldfluss operative Gebarung (31 - 32)				2.811,07	-1.800,00	4.611,07	2.811,07	-1.800,00	4.611,07
SU 23	Summe Haushaltsrücklagen				0,00	0,00	0,00	0,00	0,00	0,00
SA00	Nettoergebnis nach Zuw./Entn. Haushaltsrücklagen (Saldo 0 +/- SU23)				2.811,07	-1.800,00	4.611,07			
Investive Gebarung										
SU 33	Summe Einzahlungen investive Gebarung							0,00	0,00	0,00
SU 34	Summe Auszahlungen investive Gebarung							0,00	0,00	0,00
SA2	Saldo (2) Geldfluss aus der Investiven Gebarung (33 - 34)							0,00	0,00	0,00
SA3	Saldo (3) Nettofinanzierungssaldo (Saldo 1 + Saldo 2)							2.811,07	-1.800,00	4.611,07
Finanzierungstätigkeit										
SU 35	Summe Einzahlungen aus der Finanzierungstätigkeit							0,00	0,00	0,00
SU 36	Summe Auszahlungen aus der Finanzierungstätigkeit							0,00	0,00	0,00
SA4	Saldo (4) Geldfluss aus der Finanzierungstätigkeit (35 - 36)							0,00	0,00	0,00
SA5	Saldo (5) Geldfluss aus der voranschlagswirksamen Gebarung (Saldo 3 + Saldo 4)							2.811,07	-1.800,00	4.611,07
92 Öffentliche Abgaben										
920 Ausschließliche Gemeindeabgaben										
920000 Ausschließliche Gemeindeabgaben										
Operative Gebarung										
2/920000+830000	Grundsteuer A	2111	3111	10	2.010,02	2.000,00	10,02	2.148,20	2.000,00	148,20
2/920000+831000	Grundsteuer B	2111	3111	10	468.670,60	450.000,00	18.670,60	457.753,85	450.000,00	7.753,85
2/920000+833100	Kommunalsteuer	2111	3111	10	337.633,14	345.000,00	-7.366,86	329.624,78	345.000,00	-15.375,22
2/920000+838000	Hundeabgabe	2111	3111	10	29.923,10	30.000,00	-76,90	29.900,40	30.000,00	-99,60
2/920000+841000	Gebrauchsabgabe	2111	3111	10	92.218,58	80.000,00	12.218,58	92.240,76	80.000,00	12.240,76
2/920000+849000	Nebenansprueche (Mahngebuehren Etc.)	2111	3111	10	4.505,12	5.000,00	-494,88	6.782,06	5.000,00	1.782,06
2/920000+850000	Aufschliessungsbeitraege (Gem. Par.14)	2111	3111	10	323.220,90	300.000,00	23.220,90	406.044,25	300.000,00	106.044,25
2/920000+850100	Stellplatz-Ausgleichsabgabe	2111	3111	10	10.903,97		10.903,97			10.903,97
2/920000+856000	Verwaltungsabgaben (Standesamtsgeb.)	2111	3111	10	23.269,75	25.000,00	-1.730,25	23.357,08	25.000,00	-1.642,92
2/920000+857000	Kommissionsgebuehren	2111	3111	10	276,00	500,00	-224,00	276,00	500,00	-224,00
SU 21 / 31	Summe Erträge / Einzahlungen operative Gebarung				1.292.631,18	1.237.500,00	55.131,18	1.359.031,35	1.237.500,00	121.531,35
1/920000-690000	Abschreibung von Forderungen (Schadensfälle)	2225			132,33		132,33			
1/920000-752000	Kosten der Abgabeneinhebung	2231	3231	26	8.435,11	8.000,00	435,11	7.389,71	8.000,00	-610,29
SU 22 / 32	Summe Aufwendungen / Auszahlungen operative Gebarung				8.567,44	8.000,00	567,44	7.389,71	8.000,00	-610,29
SA 0 / SA 1	(0) Nettoergebnis (21 - 22) / (1) Geldfluss operative Gebarung (31 - 32)				1.284.063,74	1.229.500,00	54.563,74	1.351.641,64	1.229.500,00	122.141,64
SU 23	Summe Haushaltsrücklagen				0,00	0,00	0,00	0,00	0,00	0,00

	MVAG EH	MVAG FH	VCQU	Ergebnisrechnung			Finanzierungsrechnung			
				RA 2025	VA 2025	RA - VA	RA 2025	VA 2025	RA - VA	
SA00	Nettoergebnis nach Zuw./Entn. Haushaltsrücklagen (Saldo 0 +/- SU23)			1.284.063,74	1.229.500,00	54.563,74				
Investive Gebarung										
SU 33	Summe Einzahlungen investive Gebarung						0,00	0,00	0,00	
SU 34	Summe Auszahlungen investive Gebarung						0,00	0,00	0,00	
SA2	Saldo (2) Geldfluss aus der Investiven Gebarung (33 – 34)						0,00	0,00	0,00	
SA3	Saldo (3) Nettofinanzierungssaldo (Saldo 1 + Saldo 2)						1.351.641,64	1.229.500,00	122.141,64	
Finanzierungstätigkeit										
SU 35	Summe Einzahlungen aus der Finanzierungstätigkeit						0,00	0,00	0,00	
SU 36	Summe Auszahlungen aus der Finanzierungstätigkeit						0,00	0,00	0,00	
SA4	Saldo (4) Geldfluss aus der Finanzierungstätigkeit (35 – 36)						0,00	0,00	0,00	
SA5	Saldo (5) Geldfluss aus der voranschlagswirksamen Gebarung (Saldo 3 + Saldo 4)						1.351.641,64	1.229.500,00	122.141,64	
921	Zwischen Ländern und Gemeinden geteilte Abgaben									
921000	Interessentenbeiträge									
Operative Gebarung										
2/921000+861000	Transfers von Ländern, Landesfonds und Landeskammern	2121	3121	15	31.361,70	28.200,00	3.161,70	31.361,70	28.200,00	3.161,70
SU 21 / 31	Summe Erträge / Einzahlungen operative Gebarung			31.361,70	28.200,00	3.161,70	31.361,70	28.200,00	3.161,70	
SU 22 / 32	Summe Aufwendungen / Auszahlungen operative Gebarung			0,00	0,00	0,00	0,00	0,00	0,00	
SA 0 / SA 1	(0) Nettoergebnis (21 - 22) / (1) Geldfluss operative Gebarung (31 – 32)			31.361,70	28.200,00	3.161,70	31.361,70	28.200,00	3.161,70	
SU 23	Summe Haushaltsrücklagen			0,00	0,00	0,00	0,00	0,00	0,00	
SA00	Nettoergebnis nach Zuw./Entn. Haushaltsrücklagen (Saldo 0 +/- SU23)			31.361,70	28.200,00	3.161,70				
Investive Gebarung										
SU 33	Summe Einzahlungen investive Gebarung						0,00	0,00	0,00	
SU 34	Summe Auszahlungen investive Gebarung						0,00	0,00	0,00	
SA2	Saldo (2) Geldfluss aus der Investiven Gebarung (33 – 34)						0,00	0,00	0,00	
SA3	Saldo (3) Nettofinanzierungssaldo (Saldo 1 + Saldo 2)						31.361,70	28.200,00	3.161,70	
Finanzierungstätigkeit										
SU 35	Summe Einzahlungen aus der Finanzierungstätigkeit						0,00	0,00	0,00	
SU 36	Summe Auszahlungen aus der Finanzierungstätigkeit						0,00	0,00	0,00	
SA4	Saldo (4) Geldfluss aus der Finanzierungstätigkeit (35 – 36)						0,00	0,00	0,00	
SA5	Saldo (5) Geldfluss aus der voranschlagswirksamen Gebarung (Saldo 3 + Saldo 4)						31.361,70	28.200,00	3.161,70	
925	Ertragsanteile an gemeinschaftlichen Bundesabgaben									
925000	Ertragsanteile an Gemeinsch. Bundesabg.									
Operative Gebarung										
2/925000+859400	Ertragsanteile Bev.Schl.(inkl. Kest)	2112	3112	11	4.851.315,94	4.804.000,00	47.315,94	4.851.315,94	4.804.000,00	47.315,94
SU 21 / 31	Summe Erträge / Einzahlungen operative Gebarung			4.851.315,94	4.804.000,00	47.315,94	4.851.315,94	4.804.000,00	47.315,94	

Rechnungsabschluss 2025

Marktgemeinde Eichgraben

Ergebnis- und Finanzierungsrechnung Detailnachweis

	MVAG	MVAG	VCQU	Ergebnisrechnung			Finanzierungsrechnung				
				EH	FH	RA 2025	VA 2025	RA - VA	RA 2025	VA 2025	RA - VA
SU 22 / 32											
SA 0 / SA 1											
SU 23											
SA00											
Investive Gebarung											
SU 33											
SU 34											
SA2											
SA3											
Finanzierungstätigkeit											
SU 35											
SU 36											
SA4											
SA5											
<b>94</b>											
<b>940</b>											
<b>940000</b>											
Operative Gebarung											
2/940000+860000											
2/940000+861000											
SU 21 / 31											
SU 22 / 32											
SA 0 / SA 1											
SU 23											
SA00											
Investive Gebarung											
SU 33											
SU 34											
SA2											
SA3											
Finanzierungstätigkeit											
SU 35											
SU 36											
SA4											

		MVAG MVAG VCQU			Ergebnisrechnung			Finanzierungsrechnung		
		EH	FH		RA 2025	VA 2025	RA - VA	RA 2025	VA 2025	RA - VA
SA5	Saldo (5) Geldfluss aus der voranschlagswirksamen Gebarung (Saldo 3 + Saldo 4)							431.761,78	499.600,00	-67.838,22
941	Sonstige Finanzzuweisungen nach dem FAG									
941000	Sonst. Finanzzuw. nach dem Fag									
Operative Gebarung										
2/941000+860000	Finanzzuweisungen des Bundes (Par. 21)	2121	3121	15	288.253,53	280.000,00	8.253,53	288.253,53	280.000,00	8.253,53
2/941000+860100	Gemeindeunterstützungspaket	2121	3121		130.486,00	130.000,00	486,00	130.486,00	130.000,00	486,00
SU 21 / 31	Summe Erträge / Einzahlungen operative Gebarung				418.739,53	410.000,00	8.739,53	418.739,53	410.000,00	8.739,53
SU 22 / 32	Summe Aufwendungen / Auszahlungen operative Gebarung				0,00	0,00	0,00	0,00	0,00	0,00
SA 0 / SA 1	(0) Nettoergebnis (21 - 22) / (1) Geldfluss operative Gebarung (31 - 32)				418.739,53	410.000,00	8.739,53	418.739,53	410.000,00	8.739,53
SU 23	Summe Haushaltsrücklagen				0,00	0,00	0,00	0,00	0,00	0,00
SA00	Nettoergebnis nach Zuw./Entn. Haushaltsrücklagen (Saldo 0 +/- SU23)				418.739,53	410.000,00	8.739,53			
Investive Gebarung										
SU 33	Summe Einzahlungen investive Gebarung							0,00	0,00	0,00
SU 34	Summe Auszahlungen investive Gebarung							0,00	0,00	0,00
SA2	Saldo (2) Geldfluss aus der Investiven Gebarung (33 - 34)							0,00	0,00	0,00
SA3	Saldo (3) Nettofinanzierungssaldo (Saldo 1 + Saldo 2)							418.739,53	410.000,00	8.739,53
Finanzierungstätigkeit										
SU 35	Summe Einzahlungen aus der Finanzierungstätigkeit							0,00	0,00	0,00
SU 36	Summe Auszahlungen aus der Finanzierungstätigkeit							0,00	0,00	0,00
SA4	Saldo (4) Geldfluss aus der Finanzierungstätigkeit (35 - 36)							0,00	0,00	0,00
SA5	Saldo (5) Geldfluss aus der voranschlagswirksamen Gebarung (Saldo 3 + Saldo 4)							418.739,53	410.000,00	8.739,53
95	Nicht aufteilbare Schulden									
953	Schadenersätze an Dritte (soweit nicht aufteilbar)									
953000	Schadenersätze an Dritte (soweit nicht aufteilbar)									
Operative Gebarung										
SU 21 / 31	Summe Erträge / Einzahlungen operative Gebarung				0,00	0,00	0,00	0,00	0,00	0,00
1/953000-691000	Schadensvergütungen	2225	3225		22.215,42		22.215,42	22.215,42		22.215,42
SU 22 / 32	Summe Aufwendungen / Auszahlungen operative Gebarung				22.215,42	0,00	22.215,42	22.215,42	0,00	22.215,42
SA 0 / SA 1	(0) Nettoergebnis (21 - 22) / (1) Geldfluss operative Gebarung (31 - 32)				-22.215,42	0,00	-22.215,42	-22.215,42	0,00	-22.215,42
SU 23	Summe Haushaltsrücklagen				0,00	0,00	0,00	0,00	0,00	0,00
SA00	Nettoergebnis nach Zuw./Entn. Haushaltsrücklagen (Saldo 0 +/- SU23)				-22.215,42	0,00	-22.215,42			
Investive Gebarung										
SU 33	Summe Einzahlungen investive Gebarung							0,00	0,00	0,00
SU 34	Summe Auszahlungen investive Gebarung							0,00	0,00	0,00

Rechnungsabschluss 2025

Marktgemeinde Eichgraben

Ergebnis- und Finanzierungsrechnung Detailnachweis

	MVAG	MVAG	VCQU	Ergebnisrechnung			Finanzierungsrechnung			
				EH	FH	RA 2025	VA 2025	RA - VA	RA 2025	VA 2025
SA2										
	Saldo (2) Geldfluss aus der Investiven Gebarung (33 – 34)									
SA3										
	Saldo (3) Nettofinanzierungssaldo (Saldo 1 + Saldo 2)							0,00	0,00	0,00
								-22.215,42	0,00	-22.215,42
Finanzierungstätigkeit										
SU 35										
	Summe Einzahlungen aus der Finanzierungstätigkeit							0,00	0,00	0,00
SU 36										
	Summe Auszahlungen aus der Finanzierungstätigkeit							0,00	0,00	0,00
SA4										
	Saldo (4) Geldfluss aus der Finanzierungstätigkeit (35 – 36)							0,00	0,00	0,00
SA5										
	Saldo (5) Geldfluss aus der voranschlagswirksamen Gebarung (Saldo 3 + Saldo 4)							-22.215,42	0,00	-22.215,42
98	<b>Haushaltsausgleich</b>									
980	Verrechnung zwischen operativer Gebarung und Projekten									
980000	Verrechnung zwischen operativer Gebarung und Projekten									
Operative Gebarung										
2/980000+899000	Entnahmen aus Verrechnungsrücklagen	2116								
	zwischen operativer Gebarung und Projekten			2.220,00					2.220,00	
SU 21 / 31	<b>Summe Erträge / Einzahlungen operative Gebarung</b>									
1/980000-799000	Zuweisungen an Verrechnungsrücklagen	2225								
	zwischen operativer Gebarung und Projekten			12.172,69		0,00			12.172,69	0,00
SU 22 / 32	<b>Summe Aufwendungen / Auszahlungen operative Gebarung</b>									
SA 0 / SA 1	<b>(0) Nettoergebnis (21 - 22) / (1) Geldfluss operative Gebarung (31 – 32)</b>									
				12.172,69		0,00			12.172,69	0,00
SU 23	<b>Summe Haushaltsrücklagen</b>									
				0,00		0,00			0,00	0,00
SA00	<b>Nettoergebnis nach Zuw./Entn. Haushaltsrücklagen (Saldo 0 +/- SU23)</b>									
				-9.952,69		0,00			-9.952,69	0,00
Investive Gebarung										
SU 33	<b>Summe Einzahlungen investive Gebarung</b>									
SU 34	<b>Summe Auszahlungen investive Gebarung</b>									
								0,00	0,00	0,00
SA2	<b>Saldo (2) Geldfluss aus der Investiven Gebarung (33 – 34)</b>									
								0,00	0,00	0,00
SA3	<b>Saldo (3) Nettofinanzierungssaldo (Saldo 1 + Saldo 2)</b>									
								0,00	0,00	0,00
Finanzierungstätigkeit										
SU 35	<b>Summe Einzahlungen aus der Finanzierungstätigkeit</b>									
								0,00	0,00	0,00
SU 36	<b>Summe Auszahlungen aus der Finanzierungstätigkeit</b>									
								0,00	0,00	0,00
SA4	<b>Saldo (4) Geldfluss aus der Finanzierungstätigkeit (35 – 36)</b>									
								0,00	0,00	0,00
SA5	<b>Saldo (5) Geldfluss aus der voranschlagswirksamen Gebarung (Saldo 3 + Saldo 4)</b>									
								0,00	0,00	0,00

	MVAG	MVAG	VCQU	Ergebnisrechnung			Finanzierungsrechnung		
				EH	FH	RA 2025	VA 2025	RA - VA	RA 2025
<b>99</b>	<b>Jahresergebnis, Übergabe und Übernahme des Jahresergebnisses, Abwicklung der Vorjahre</b>								
990	Überschüsse und Abgänge (soweit nicht zugeordnet)								
990000	Überschüsse und Abgänge (soweit nicht zugeordnet)								
Operative Gebarung									
SU 21 / 31	Summe Erträge / Einzahlungen operative Gebarung			0,00	0,00	0,00	0,00	0,00	0,00
SU 22 / 32	Summe Aufwendungen / Auszahlungen operative Gebarung			0,00	0,00	0,00	0,00	0,00	0,00
SA 0 / SA 1	(0) Nettoergebnis (21 - 22) / (1) Geldfluss operative Gebarung (31 - 32)			0,00	0,00	0,00	0,00	0,00	0,00
2/990000+895077	Entnahmen von allgemeinen Haushaltsrücklagen 2301			1.293.513,45		1.293.513,45			
1/990000-795077	Zuweisung an allgemeine Haushaltsrücklagen 2401			16.237,91		16.237,91			
SU 23	Summe Haushaltsrücklagen			1.277.275,54	0,00	1.277.275,54	0,00	0,00	0,00
SA00	Nettoergebnis nach Zuw./Entn. Haushaltsrücklagen (Saldo 0 +/- SU23)			1.277.275,54	0,00	1.277.275,54			
Investive Gebarung									
SU 33	Summe Einzahlungen investive Gebarung						0,00	0,00	0,00
SU 34	Summe Auszahlungen investive Gebarung						0,00	0,00	0,00
SA2	Saldo (2) Geldfluss aus der Investiven Gebarung (33 - 34)						0,00	0,00	0,00
SA3	Saldo (3) Nettofinanzierungssaldo (Saldo 1 + Saldo 2)						0,00	0,00	0,00
Finanzierungstätigkeit									
SU 35	Summe Einzahlungen aus der Finanzierungstätigkeit						0,00	0,00	0,00
SU 36	Summe Auszahlungen aus der Finanzierungstätigkeit						0,00	0,00	0,00
SA4	Saldo (4) Geldfluss aus der Finanzierungstätigkeit (35 - 36)						0,00	0,00	0,00
SA5	Saldo (5) Geldfluss aus der voranschlagswirksamen Gebarung (Saldo 3 + Saldo 4)						0,00	0,00	0,00
<b>992</b>	<b>Abgänge an Kassenausgaberesten und Ausfälle an Kasseneinnahmeresten (soweit nicht aufteilbar)</b>								
992000	Forderungsausfälle								
Operative Gebarung									
SU 21 / 31	Summe Erträge / Einzahlungen operative Gebarung			0,00	0,00	0,00	0,00	0,00	0,00
1/992000-691000	Forderungsausfälle 2225 3225 24			5.765,55	5.000,00	765,55	5.765,55	5.000,00	765,55
SU 22 / 32	Summe Aufwendungen / Auszahlungen operative Gebarung			5.765,55	5.000,00	765,55	5.765,55	5.000,00	765,55
SA 0 / SA 1	(0) Nettoergebnis (21 - 22) / (1) Geldfluss operative Gebarung (31 - 32)			-5.765,55	-5.000,00	-765,55	-5.765,55	-5.000,00	-765,55
SU 23	Summe Haushaltsrücklagen			0,00	0,00	0,00	0,00	0,00	0,00
SA00	Nettoergebnis nach Zuw./Entn. Haushaltsrücklagen (Saldo 0 +/- SU23)			-5.765,55	-5.000,00	-765,55			
Investive Gebarung									
SU 33	Summe Einzahlungen investive Gebarung						0,00	0,00	0,00
SU 34	Summe Auszahlungen investive Gebarung						0,00	0,00	0,00
SA2	Saldo (2) Geldfluss aus der Investiven Gebarung (33 - 34)						0,00	0,00	0,00

	MVAG EH	MVAG FH	VCQU	Ergebnisrechnung			Finanzierungsrechnung		
				RA 2025	VA 2025	RA - VA	RA 2025	VA 2025	RA - VA
SA3	Saldo (3) Nettofinanzierungssaldo (Saldo 1 + Saldo 2)						-5.765,55	-5.000,00	-765,55
Finanzierungstätigkeit									
SU 35	Summe Einzahlungen aus der Finanzierungstätigkeit						0,00	0,00	0,00
SU 36	Summe Auszahlungen aus der Finanzierungstätigkeit						0,00	0,00	0,00
SA4	Saldo (4) Geldfluss aus der Finanzierungstätigkeit (35 – 36)						0,00	0,00	0,00
SA5	Saldo (5) Geldfluss aus der voranschlagswirksamen Gebarung (Saldo 3 + Saldo 4)						-5.765,55	-5.000,00	-765,55

Nachweis der Investitionstätigkeit



Vorhaben	Vorhabensbezeichnung	RA 2025	VA 2025	RA - VA	RA Vorjahre	RA Gesamt
Konto	Bezeichnung					
<b>1001631</b>	<b>Anschaffung Fahrzeuge Feuerwehr (2019 bis 2026)</b>					
	Auszahlungen - Investitionen - Mittelverwendung	160.000,00	160.000,00	0,00	290.995,59	450.995,59
	Anschaffungs- oder Herstellungskosten	160.000,00	160.000,00	0,00	290.995,59	450.995,59
	5/163100-040000 Ankauf Fahrzeuge	160.000,00	160.000,00		290.995,59	450.995,59
	Einzahlungen - Finanzierung - Mittelaufbringung	160.000,00	160.000,00	0,00	290.995,59	450.995,59
	Mittel aus Geldfluss aus der operativen Gebarung	45.000,00	10.000,00	35.000,00	125.000,00	170.000,00
	6/163100+899000 Entnahmen aus Verrechnungsrücklagen zwischen operativer Gebarung und Projekten	45.000,00	10.000,00	35.000,00	125.000,00	170.000,00
	Bedarfszuweisungen/KTZ	115.000,00	150.000,00	-35.000,00	92.000,00	207.000,00
	6/163100+301000 Kapitaltransfers von Ländern, Landesfonds und Landeskammern				92.000,00	92.000,00
	6/163100+871000 Bedarfszuweisungen III	115.000,00	150.000,00	-35.000,00		115.000,00
	Haushaltsrücklagen/Zahlungsmittelreserven	0,00	0,00	0,00	0,00	0,00
	Sonstige Kapitaltransfers und Subventionen	0,00	0,00	0,00	73.995,59	73.995,59
	6/163100+307000 Kapitaltransfers von privaten Haushalten und privaten Organisationen ohne Erwerbszweck und andere				73.995,59	73.995,59
	Darlehen/Innere Darlehen	0,00	0,00	0,00	0,00	0,00
	Finanzierungsleasing	0,00	0,00	0,00	0,00	0,00
	Veräußerung langfristiges Vermögen und Sonstiges	0,00	0,00	0,00	0,00	0,00
	<b>Finanzierungsergebnis 1001631</b>	<b>0,00</b>	<b>0,00</b>	<b>0,00</b>	<b>0,00</b>	<b>0,00</b>
	offene Verbindlichkeiten	0,00				
	offene Forderungen	0,00				

Rechnungsabschluss 2025

Marktgemeinde Eichgraben

Nachweis der Investitionen mit Erläuterungen (nur VC 1)

Vorhaben	Vorhabensbezeichnung	RA 2025	VA 2025	RA - VA	RA Vorjahre	RA Gesamt
Konto	Bezeichnung					
<b>1002110</b>	<b>Volksschule (1990 bis 2025)</b>					
	<b>Auszahlungen - Investitionen - Mittelverwendung</b>	<b>0,00</b>	<b>0,00</b>	<b>0,00</b>	<b>171.040,82</b>	<b>171.040,82</b>
	<b>Anschaffungs- oder Herstellungskosten</b>	<b>0,00</b>	<b>0,00</b>	<b>0,00</b>	<b>171.040,82</b>	<b>171.040,82</b>
5/211000-010000	Baukosten				157.173,34	157.173,34
5/211000-042100	Einrichtungen				1.845,17	1.845,17
5/211000-042200	EDV Ausstattung				12.022,31	12.022,31
	<b>Einzahlungen - Finanzierung - Mittelaufbringung</b>	<b>0,00</b>	<b>0,00</b>	<b>0,00</b>	<b>171.040,82</b>	<b>171.040,82</b>
	<b>Mittel aus Geldfluss aus der operativen Gebarung</b>	<b>0,00</b>	<b>0,00</b>	<b>0,00</b>	<b>38.040,82</b>	<b>38.040,82</b>
5/211000-729910	Sonstige Aufwendungen				-45.780,00	-45.780,00
5/211000-799000	Zuweisungen an Verrechnungsrücklagen zwischen operativer Gebarung und Projekten	-2.220,00		-2.220,00		-2.220,00
6/211000+829910	Sonstige Erträge				83.820,82	83.820,82
6/211000+899000	Entnahmen aus Verrechnungsrücklagen zwischen operativer Gebarung und Projekten	2.220,00		2.220,00		2.220,00
	<b>Bedarfszuweisungen/KTZ</b>	<b>0,00</b>	<b>0,00</b>	<b>0,00</b>	<b>0,00</b>	<b>0,00</b>
	<b>Haushaltsrücklagen/Zahlungsmittelreserven</b>	<b>0,00</b>	<b>0,00</b>	<b>0,00</b>	<b>0,00</b>	<b>0,00</b>
	<b>Sonstige Kapitaltransfers und Subventionen</b>	<b>0,00</b>	<b>0,00</b>	<b>0,00</b>	<b>133.000,00</b>	<b>133.000,00</b>
6/211000+300000	Kapitaltransfers von Bund - KIG 2020				85.000,00	85.000,00
2/211000+300000	Kapitaltransfers von Bund, Bundesfonds und Bundeskammern				48.000,00	48.000,00
	<b>Darlehen/Innere Darlehen</b>	<b>0,00</b>	<b>0,00</b>	<b>0,00</b>	<b>0,00</b>	<b>0,00</b>
	<b>Finanzierungsleasing</b>	<b>0,00</b>	<b>0,00</b>	<b>0,00</b>	<b>0,00</b>	<b>0,00</b>
	<b>Veräußerung langfristiges Vermögen und Sonstiges</b>	<b>0,00</b>	<b>0,00</b>	<b>0,00</b>	<b>0,00</b>	<b>0,00</b>
<b>Finanzierungsergebnis 1002110</b>		<b>0,00</b>	<b>0,00</b>	<b>0,00</b>	<b>0,00</b>	<b>0,00</b>
	offene Verbindlichkeiten	0,00				
	offene Forderungen	0,00				

Vorhaben	Vorhabensbezeichnung		RA 2025	VA 2025	RA - VA	RA Vorjahre	RA Gesamt
Konto	Bezeichnung						
<b>1000240</b>	<b>Erweiterung Kindergarten (2021 bis 2099)</b>						
	<b>Auszahlungen - Investitionen - Mittelverwendung</b>		<b>2.286.675,78</b>	<b>2.961.400,00</b>	<b>-674.724,22</b>	<b>833.419,58</b>	<b>3.120.095,36</b>
	<b>Anschaffungs- oder Herstellungskosten</b>		<b>2.286.675,78</b>	<b>2.961.400,00</b>	<b>-674.724,22</b>	<b>833.419,58</b>	<b>3.120.095,36</b>
5/240000-001000	Unbebaute Grundstücke			500.000,00	-500.000,00	312.209,50	312.209,50
5/240000-002000	Brücke Kindergarten					28.687,66	28.687,66
5/240000-006000	Sonstige Grundstückseinrichtungen	96.907,06			96.907,06	9.949,15	106.856,21
5/240000-010000	Errichtung Kindergarten	2.012.477,76	2.156.400,00	-143.922,24		381.502,34	2.393.980,10
5/240000-010100	Gruppenerweiterung 2024 - Planung	34.134,17	35.000,00	-865,83		71.874,60	106.008,77
5/240000-042000	Einrichtung	143.156,79	270.000,00	-126.843,21		29.196,33	172.353,12
	<b>Einzahlungen - Finanzierung - Mittelaufbringung</b>		<b>500.000,00</b>	<b>1.435.000,00</b>	<b>-935.000,00</b>	<b>2.359.832,32</b>	<b>2.859.832,32</b>
	<b>Mittel aus Geldfluss aus der operativen Gebarung</b>		<b>0,00</b>	<b>60.000,00</b>	<b>-60.000,00</b>	<b>359.832,32</b>	<b>359.832,32</b>
6/240000+829910	Sonstige Erträge					359.832,32	359.832,32
6/240000+899000	Entnahmen aus Verrechnungsrücklagen zwischen operativer Gebarung und Projekten			60.000,00	-60.000,00		
	<b>Bedarfszuweisungen/KTZ</b>		<b>0,00</b>	<b>0,00</b>	<b>0,00</b>	<b>30.000,00</b>	<b>30.000,00</b>
6/240000+301000	Kapitaltransfers von Ländern, Landesfonds und Landeskammern					30.000,00	30.000,00
	<b>Haushaltsrücklagen/Zahlungsmittelreserven</b>		<b>0,00</b>	<b>0,00</b>	<b>0,00</b>	<b>0,00</b>	<b>0,00</b>
	<b>Sonstige Kapitaltransfers und Subventionen</b>		<b>0,00</b>	<b>375.000,00</b>	<b>-375.000,00</b>	<b>0,00</b>	<b>0,00</b>
6/240000+300000	Kapitaltransfers von Bund - Gruppenförderung 15A			375.000,00	-375.000,00		
	<b>Darlehen/Innere Darlehen</b>		<b>500.000,00</b>	<b>1.000.000,00</b>	<b>-500.000,00</b>	<b>1.970.000,00</b>	<b>2.470.000,00</b>
17/24001	Erweiterung Kindergarten 2024					1.970.000,00	1.970.000,00
17/24002	Grundankauf Kindergarten 2025			500.000,00	-500.000,00		
17/25001	Errichtung Kindergarten II - 2025	500.000,00	500.000,00				500.000,00
	<b>Finanzierungsleasing</b>		<b>0,00</b>	<b>0,00</b>	<b>0,00</b>	<b>0,00</b>	<b>0,00</b>
	<b>Veräußerung langfristiges Vermögen und Sonstiges</b>		<b>0,00</b>	<b>0,00</b>	<b>0,00</b>	<b>0,00</b>	<b>0,00</b>
	<b>Finanzierungsergebnis 1000240</b>		<b>-1.786.675,78</b>	<b>-1.526.400,00</b>	<b>-260.275,78</b>	<b>1.526.412,74</b>	<b>-260.263,04</b>
	offene Verbindlichkeiten		6.652,50				
	offene Forderungen		0,00				

**Rechnungsabschluss 2025**

Marktgemeinde Eichgraben

**Nachweis der Investitionen mit Erläuterungen (nur VC 1)**

Vorhaben	Vorhabensbezeichnung	RA 2025	VA 2025	RA - VA	RA Vorjahre	RA Gesamt
Konto	Bezeichnung					
<b>1002691</b>	<b>Sportplätze - Trainings- und Hartpl (2024 bis 2099)</b>					
	Geplante Gesamtkosten: 400.000,00					
	<b>Auszahlungen - Investitionen - Mittelverwendung</b>					
	<b>Anschaffungs- oder Herstellungskosten</b>	<b>278.012,95</b>	<b>138.400,00</b>	<b>139.612,95</b>	<b>321.643,61</b>	<b>599.656,56</b>
	5/269100-006000 Hartplatz	278.012,95	138.400,00	139.612,95	321.643,61	599.656,56
	5/269100-006001 Trainingsplatz				2.340,00	2.340,00
	5/269100-006002 Planungsleistung Trainings- und Hartplatz	196.360,38	138.400,00	57.960,38	316.459,61	512.819,99
	5/269100-006742 Sonstige Grundstückseinrichtungen	81.652,57		81.652,57	2.844,00	2.844,00
						81.652,57
	<b>Einzahlungen - Finanzierung - Mittelaufbringung</b>	<b>376.894,42</b>	<b>290.000,00</b>	<b>86.894,42</b>	<b>170.000,00</b>	<b>546.894,42</b>
	<b>Mittel aus Geldfluss aus der operativen Gebarung</b>	<b>0,00</b>	<b>0,00</b>	<b>0,00</b>	<b>0,00</b>	<b>0,00</b>
	<b>Bedarfszuweisungen/KTZ</b>	<b>295.241,85</b>	<b>290.000,00</b>	<b>5.241,85</b>	<b>30.000,00</b>	<b>325.241,85</b>
	6/269100+301000 Kapitaltransfers von Ländern - Leaderf Hartplatz	95.241,85	80.000,00	15.241,85		95.241,85
	6/269100+301100 KTs von Ländern, Leaderf und Bauwirtschaftsf Trainingsplatz	200.000,00	210.000,00	-10.000,00	30.000,00	230.000,00
	<b>Haushaltsrücklagen/Zahlungsmittelreserven</b>	<b>0,00</b>	<b>0,00</b>	<b>0,00</b>	<b>0,00</b>	<b>0,00</b>
	<b>Sonstige Kapitaltransfers und Subventionen</b>	<b>81.652,57</b>	<b>0,00</b>	<b>81.652,57</b>	<b>140.000,00</b>	<b>221.652,57</b>
	6/269100+300742 Kapitaltransfers von Bund, Bundesfonds und Bundeskammern	81.652,57		81.652,57		81.652,57
	6/269100+861000 Transfers von Ländern, Landesfonds und Landeskammern				140.000,00	140.000,00
	<b>Darlehen/Innere Darlehen</b>	<b>0,00</b>	<b>0,00</b>	<b>0,00</b>	<b>0,00</b>	<b>0,00</b>
	<b>Finanzierungsleasing</b>	<b>0,00</b>	<b>0,00</b>	<b>0,00</b>	<b>0,00</b>	<b>0,00</b>
	<b>Veräußerung langfristiges Vermögen und Sonstiges</b>	<b>0,00</b>	<b>0,00</b>	<b>0,00</b>	<b>0,00</b>	<b>0,00</b>
	<b>Finanzierungsergebnis 1002691</b>	<b>98.881,47</b>	<b>151.600,00</b>	<b>-52.718,53</b>	<b>-151.643,61</b>	<b>-52.762,14</b>
	offene Verbindlichkeiten	0,00				
	offene Forderungen	0,00				

Vorhaben	Vorhabensbezeichnung		RA 2025	VA 2025	RA - VA	RA Vorjahre	RA Gesamt
Konto	Bezeichnung						
<b>1269200</b>	<b>Außenanlagen Wienerstr.30 Sportanlagen (2024 bis 2099)</b>						
Geplante Gesamtkosten:	50.000,00						
<b>Auszahlungen - Investitionen - Mittelverwendung</b>			<b>86.777,70</b>	<b>74.600,00</b>	<b>-12.177,70</b>	<b>75.449,94</b>	<b>162.227,64</b>
<b>Anschaffungs- oder Herstellungskosten</b>			<b>86.777,70</b>	<b>74.600,00</b>	<b>-12.177,70</b>	<b>75.449,94</b>	<b>162.227,64</b>
5/269200-006000	Außenanlagen Wienerstr. 30 Sportplätze		86.777,70	74.600,00	-12.177,70	75.449,94	162.227,64
<b>Einzahlungen - Finanzierung - Mittelaufbringung</b>			<b>75.000,00</b>	<b>150.000,00</b>	<b>-75.000,00</b>	<b>0,00</b>	<b>75.000,00</b>
<b>Mittel aus Geldfluss aus der operativen Gebarung</b>			<b>0,00</b>	<b>0,00</b>	<b>0,00</b>	<b>0,00</b>	<b>0,00</b>
<b>Bedarfszuweisungen/KTZ</b>			<b>75.000,00</b>	<b>150.000,00</b>	<b>-75.000,00</b>	<b>0,00</b>	<b>75.000,00</b>
6/269200+871000	KT aus BZ III		75.000,00	150.000,00	-75.000,00		75.000,00
<b>Haushaltsrücklagen/Zahlungsmittelreserven</b>			<b>0,00</b>	<b>0,00</b>	<b>0,00</b>	<b>0,00</b>	<b>0,00</b>
<b>Sonstige Kapitaltransfers und Subventionen</b>			<b>0,00</b>	<b>0,00</b>	<b>0,00</b>	<b>0,00</b>	<b>0,00</b>
<b>Darlehen/Innere Darlehen</b>			<b>0,00</b>	<b>0,00</b>	<b>0,00</b>	<b>0,00</b>	<b>0,00</b>
<b>Finanzierungsleasing</b>			<b>0,00</b>	<b>0,00</b>	<b>0,00</b>	<b>0,00</b>	<b>0,00</b>
<b>Veräußerung langfristiges Vermögen und Sonstiges</b>			<b>0,00</b>	<b>0,00</b>	<b>0,00</b>	<b>0,00</b>	<b>0,00</b>
<b>Finanzierungsergebnis 1269200</b>			<b>-11.777,70</b>	<b>75.400,00</b>	<b>-87.177,70</b>	<b>-75.449,94</b>	<b>-87.227,64</b>
offene Verbindlichkeiten			0,00				
offene Forderungen			0,00				

**Rechnungsabschluss 2025**

Marktgemeinde Eichgraben

**Nachweis der Investitionen mit Erläuterungen (nur VC 1)**

Vorhaben	Vorhabensbezeichnung	RA 2025	VA 2025	RA - VA	RA Vorjahre	RA Gesamt
Konto	Bezeichnung					
<b>1006120</b>	<b>Gemeindestraßen u. -brückenbau (1990 bis 2099)</b>					
	<b>Auszahlungen - Investitionen - Mittelverwendung</b>	<b>82.471,50</b>	<b>217.200,00</b>	<b>-134.728,50</b>	<b>1.499.058,99</b>	<b>1.581.530,49</b>
	<b>Anschaffungs- oder Herstellungskosten</b>	<b>82.471,50</b>	<b>217.200,00</b>	<b>-134.728,50</b>	<b>1.499.058,99</b>	<b>1.581.530,49</b>
5/612000-002000	Straßenbau				814.115,32	814.115,32
5/612000-002001	Straßenbau Badnerstr 61-67				660,00	660,00
5/612000-002100	Radwege	30.577,95	40.000,00	-9.422,05	21.813,81	52.391,76
5/612000-002200	Parkplatz Semeleder				33.702,25	33.702,25
5/612000-002300	Gehsteig Götzwiesenstraße				421.240,94	421.240,94
5/612000-002400	Innerörtliche Wegsanierung	18.540,97	30.000,00	-11.459,03	37.174,89	55.715,86
5/612000-002500	Brückensanierungen		120.000,00	-120.000,00	18.962,41	18.962,41
5/612000-002600	Instandsetzung Hochwasserschäden 2024	32.852,04	27.200,00	5.652,04	106.050,72	138.902,76
5/612000-003000	Grundstücke zu Straßenbauten	500,54		500,54	5.157,00	5.657,54
5/612000-005000	Anlagen zu Straßenbauten				2.534,40	2.534,40
5/612000-050000	Strassenbeleuchtung				37.647,25	37.647,25
	<b>Einzahlungen - Finanzierung - Mittelaufbringung</b>	<b>166.448,95</b>	<b>190.000,00</b>	<b>-23.551,05</b>	<b>1.625.548,87</b>	<b>1.791.997,82</b>
	<b>Mittel aus Geldfluss aus der operativen Gebarung</b>	<b>6.932,91</b>	<b>0,00</b>	<b>6.932,91</b>	<b>148.658,26</b>	<b>155.591,17</b>
5/612000-729910	Sonstige Aufwendungen				-30.278,52	-30.278,52
5/612000-729960	IST Überschuss 2020				-427.000,00	-427.000,00
6/612000+829910	Sonstige Erträge				131.536,78	131.536,78
6/612000+829960	Sonstige Erträge				427.900,00	427.900,00
6/612000+899000	Entnahmen aus Verrechnungsrücklagen zwischen operativer Gebarung und Projekten	6.932,91		6.932,91	46.500,00	53.432,91
	<b>Bedarfszuweisungen/KTZ</b>	<b>159.516,04</b>	<b>190.000,00</b>	<b>-30.483,96</b>	<b>1.356.612,09</b>	<b>1.516.128,13</b>
6/612000+301000	Kapitaltransfers von Ländern - Gemeindegeldotations				40.000,00	40.000,00
6/612000+301200	Kapitaltransfers von Ländern, Hochwasserschäden	29.516,04		29.516,04	56.612,09	86.128,13
6/612000+871000	Bedarfszuweisungen III	130.000,00	190.000,00	-60.000,00	310.000,00	440.000,00
6/612000+871100	Bedarfszuweisung II LR				950.000,00	950.000,00
	<b>Haushaltsrücklagen/Zahlungsmittelreserven</b>	<b>0,00</b>	<b>0,00</b>	<b>0,00</b>	<b>0,00</b>	<b>0,00</b>
	<b>Sonstige Kapitaltransfers und Subventionen</b>	<b>0,00</b>	<b>0,00</b>	<b>0,00</b>	<b>120.278,52</b>	<b>120.278,52</b>
6/612000+300000	Kapitaltransfers von Bund - KIG 2020				20.278,52	20.278,52
6/612000+861100	Bedarfszuweisung LR				100.000,00	100.000,00
	<b>Darlehen/Innere Darlehen</b>	<b>0,00</b>	<b>0,00</b>	<b>0,00</b>	<b>0,00</b>	<b>0,00</b>
	<b>Finanzierungsleasing</b>	<b>0,00</b>	<b>0,00</b>	<b>0,00</b>	<b>0,00</b>	<b>0,00</b>
	<b>Veräußerung langfristiges Vermögen und Sonstiges</b>	<b>0,00</b>	<b>0,00</b>	<b>0,00</b>	<b>0,00</b>	<b>0,00</b>
	<b>Finanzierungsergebnis 1006120</b>	<b>83.977,45</b>	<b>-27.200,00</b>	<b>111.177,45</b>	<b>126.489,88</b>	<b>210.467,33</b>
	offene Verbindlichkeiten	0,00				
	offene Forderungen	0,00				

**Rechnungsabschluss 2025**

Marktgemeinde Eichgraben

**Nachweis der Investitionen mit Erläuterungen (nur VC 1)**

Vorhaben	Vorhabensbezeichnung		RA 2025	VA 2025	RA - VA	RA Vorjahre	RA Gesamt
Konto	Bezeichnung						
<b>1816000</b>	<b>Umstellung Ortsbeleuchtung LED (2022 bis 2027)</b>						
Geplante Gesamtkosten:	1.300.000,00						
<b>Auszahlungen - Investitionen - Mittelverwendung</b>			<b>87.076,81</b>	<b>90.000,00</b>	<b>-2.923,19</b>	<b>1.334.983,56</b>	<b>1.422.060,37</b>
<b>  Anschaffungs- oder Herstellungskosten</b>			<b>87.076,81</b>	<b>90.000,00</b>	<b>-2.923,19</b>	<b>1.334.983,56</b>	<b>1.422.060,37</b>
5/816000-005000	LED-Umstellung		87.076,81	90.000,00	-2.923,19	1.295.467,56	1.382.544,37
5/816000-050500	Bauleitung und Planung					39.516,00	39.516,00
<b>Einzahlungen - Finanzierung - Mittelaufbringung</b>			<b>671.599,15</b>	<b>674.500,00</b>	<b>-2.900,85</b>	<b>750.461,22</b>	<b>1.422.060,37</b>
<b>  Mittel aus Geldfluss aus der operativen Gebarung</b>			<b>619.855,15</b>	<b>624.500,00</b>	<b>-4.644,85</b>	<b>20.606,51</b>	<b>640.461,66</b>
6/816000+829910	Sonstige Erträge					20.606,51	20.606,51
6/816000+899000	Entnahmen aus Verrechnungsrücklagen zwischen operativer Gebarung und Projekten		619.855,15	624.500,00	-4.644,85		619.855,15
<b>  Bedarfszuweisungen/KTZ</b>			<b>0,00</b>	<b>50.000,00</b>	<b>-50.000,00</b>	<b>0,00</b>	<b>0,00</b>
6/816000+301000	KT Landesförderung			50.000,00	-50.000,00		
<b>  Haushaltsrücklagen/Zahlungsmittelreserven</b>			<b>0,00</b>	<b>0,00</b>	<b>0,00</b>	<b>40.054,71</b>	<b>40.054,71</b>
2/816000+895000	Entnahmen von allgemeinen Haushaltsrücklagen					40.054,71	40.054,71
<b>  Sonstige Kapitaltransfers und Subventionen</b>			<b>51.744,00</b>	<b>0,00</b>	<b>51.744,00</b>	<b>689.800,00</b>	<b>741.544,00</b>
6/816000+300000	KIG Energie 2023- KPC/KIP		51.744,00		51.744,00	489.550,00	541.294,00
6/816000+861000	Transfers von Ländern, Landesfonds und Landeskammern					200.250,00	200.250,00
<b>  Darlehen/Innere Darlehen</b>			<b>0,00</b>	<b>0,00</b>	<b>0,00</b>	<b>0,00</b>	<b>0,00</b>
<b>  Finanzierungsleasing</b>			<b>0,00</b>	<b>0,00</b>	<b>0,00</b>	<b>0,00</b>	<b>0,00</b>
<b>  Veräußerung langfristiges Vermögen und Sonstiges</b>			<b>0,00</b>	<b>0,00</b>	<b>0,00</b>	<b>0,00</b>	<b>0,00</b>
<b>Finanzierungsergebnis 1816000</b>			<b>584.522,34</b>	<b>584.500,00</b>	<b>22,34</b>	<b>-584.522,34</b>	<b>0,00</b>
offene Verbindlichkeiten			0,00				
offene Forderungen			0,00				

# Rechnungsabschluss 2025

Marktgemeinde Eichgraben

## Nachweis der Investitionen mit Erläuterungen (nur VC 1)

Vorhaben	Vorhabensbezeichnung	RA 2025	VA 2025	RA - VA	RA Vorjahre	RA Gesamt
Konto	Bezeichnung					
<b>1819000</b>	<b>Alte Gärtnerei - Genuss Platzl (2019 bis 2026)</b>					
	<b>Auszahlungen - Investitionen - Mittelverwendung</b>					
	<b>Anschaffungs- oder Herstellungskosten</b>	0,00	0,00	0,00	3.019,78	3.019,78
1/819000-042000	Amts-, Betriebs- und Geschäftsausstattung	0,00	0,00	0,00	3.019,78	3.019,78
					3.019,78	3.019,78
	<b>Einzahlungen - Finanzierung - Mittelaufbringung</b>					
	<b>Mittel aus Geldfluss aus der operativen Gebarung</b>	3.019,78	3.000,00	19,78	0,00	3.019,78
5/819000-729910	Sonstige Aufwendungen	3.019,78	3.000,00	19,78	-89.392,77	-86.372,99
6/819000+899000	Entnahmen aus Verrechnungsrücklagen zwischen operativer Gebarung und Projekten	3.019,78	3.000,00	19,78	-89.392,77	-89.392,77
						3.019,78
	<b>Bedarfszuweisungen/KTZ</b>	0,00	0,00	0,00	0,00	0,00
	<b>Haushaltsrücklagen/Zahlungsmittelreserven</b>	0,00	0,00	0,00	0,00	0,00
	<b>Sonstige Kapitaltransfers und Subventionen</b>	0,00	0,00	0,00	89.392,77	89.392,77
2/819000+300000	Kapitaltransfers von Bund, Bundesfonds und Bundeskammern				89.392,77	89.392,77
	<b>Darlehen/Innere Darlehen</b>	0,00	0,00	0,00	0,00	0,00
	<b>Finanzierungsleasing</b>	0,00	0,00	0,00	0,00	0,00
	<b>Veräußerung langfristiges Vermögen und Sonstiges</b>	0,00	0,00	0,00	0,00	0,00
	<b>Finanzierungsergebnis 1819000</b>	<b>3.019,78</b>	<b>3.000,00</b>	<b>19,78</b>	<b>-3.019,78</b>	<b>0,00</b>
	offene Verbindlichkeiten	0,00				
	offene Forderungen	0,00				

**Rechnungsabschluss 2025**

Marktgemeinde Eichgraben

**Nachweis der Investitionen mit Erläuterungen (nur VC 1)**

Vorhaben	Vorhabensbezeichnung		RA 2025	VA 2025	RA - VA	RA Vorjahre	RA Gesamt
Konto	Bezeichnung						
<b>1840000</b>	<b>Grundstückankauf (2017 bis 2099)</b>						
	Auszahlungen - Investitionen - Mittelverwendung		0,00	0,00	0,00	1.968.455,72	1.968.455,72
	Anschaffungs- oder Herstellungskosten		0,00	0,00	0,00	1.968.455,72	1.968.455,72
	5/840000-001000	Grundstücksankauf				1.824.925,72	1.824.925,72
	1/840000-001000	Unbebaute Grundstücke				143.530,00	143.530,00
	Einzahlungen - Finanzierung - Mittelaufbringung		5.955,72	6.000,00	-44,28	1.962.500,00	1.968.455,72
	Mittel aus Geldfluss aus der operativen Gebarung		5.955,72	6.000,00	-44,28	712.500,00	718.455,72
	5/840000-729910	Sonstige Aufwendungen				-143.530,00	-143.530,00
	6/840000+829910	Sonstige Erträge				143.530,00	143.530,00
	6/840000+899000	Entnahmen aus Verrechnungsrücklagen zwischen operativer Gebarung und Projekten	5.955,72	6.000,00	-44,28	712.500,00	718.455,72
	Bedarfszuweisungen/KTZ		0,00	0,00	0,00	0,00	0,00
	Haushaltsrücklagen/Zahlungsmittelreserven		0,00	0,00	0,00	0,00	0,00
	Sonstige Kapitaltransfers und Subventionen		0,00	0,00	0,00	0,00	0,00
	Darlehen/Innere Darlehen		0,00	0,00	0,00	1.250.000,00	1.250.000,00
	17/202301	Grundstücksankauf Pfeiffer 2024				1.250.000,00	1.250.000,00
	Finanzierungsleasing		0,00	0,00	0,00	0,00	0,00
	Veräußerung langfristiges Vermögen und Sonstiges		0,00	0,00	0,00	0,00	0,00
<b>Finanzierungsergebnis 1840000</b>			<b>5.955,72</b>	<b>6.000,00</b>	<b>-44,28</b>	<b>-5.955,72</b>	<b>0,00</b>
	offene Verbindlichkeiten		0,00				
	offene Forderungen		0,00				

Rechnungsabschluss 2025

Marktgemeinde Eichgraben

Nachweis der Investitionen mit Erläuterungen (nur VC 1)

Vorhaben	Vorhabensbezeichnung	RA 2025	VA 2025	RA - VA	RA Vorjahre	RA Gesamt
Konto	Bezeichnung					
<b>1008500</b>	<b>Wasserversorgungsanlage (1990 bis 2099)</b>					
	Auszahlungen - Investitionen - Mittelverwendung	0,00	0,00	0,00	884.980,63	884.980,63
	Anschaffungs- oder Herstellungskosten	0,00	0,00	0,00	884.980,63	884.980,63
	5/850000-050000 Sanierungsmassnahmen				884.980,63	884.980,63
	Einzahlungen - Finanzierung - Mittelaufbringung	0,00	0,00	0,00	884.980,63	884.980,63
	Mittel aus Geldfluss aus der operativen Gebarung	0,00	0,00	0,00	554.980,63	554.980,63
	6/850000+829910 Sonstige Erträge				554.980,63	554.980,63
	Bedarfszuweisungen/KTZ	0,00	0,00	0,00	0,00	0,00
	Haushaltsrücklagen/Zahlungsmittelreserven	0,00	0,00	0,00	0,00	0,00
	Sonstige Kapitaltransfers und Subventionen	0,00	0,00	0,00	330.000,00	330.000,00
	6/850000+300000 KIG 2020 Kapitaltransfers von Bund, Bundesfonds und Bundeskammern				330.000,00	330.000,00
	Darlehen/Innere Darlehen	0,00	0,00	0,00	0,00	0,00
	Finanzierungsleasing	0,00	0,00	0,00	0,00	0,00
	Veräußerung langfristiges Vermögen und Sonstiges	0,00	0,00	0,00	0,00	0,00
<b>Finanzierungsergebnis 1008500</b>		<b>0,00</b>	<b>0,00</b>	<b>0,00</b>	<b>0,00</b>	<b>0,00</b>
	offene Verbindlichkeiten	0,00				
	offene Forderungen	0,00				

Vorhaben	Vorhabensbezeichnung		RA 2025	VA 2025	RA - VA	RA Vorjahre	RA Gesamt
Konto	Bezeichnung						
<b>1000850</b>	<b>Ortsnetz Wasserleitung (2020 bis 2025)</b>						
	Auszahlungen - Investitionen - Mittelverwendung		0,00	0,00	0,00	109.202,03	109.202,03
	Anschaffungs- oder Herstellungskosten		0,00	0,00	0,00	109.202,03	109.202,03
	1/850000-030000	Ankauf von Werkzeugen				954,48	954,48
	1/850000-042100	Wasserzähler				53.707,30	53.707,30
	1/850000-042200	Ankauf Hydranten				12.177,48	12.177,48
	1/850000-042300	WVA Fahrzeug				42.362,77	42.362,77
	Einzahlungen - Finanzierung - Mittelaufbringung		41.060,31	0,00	41.060,31	68.141,72	109.202,03
	Mittel aus Geldfluss aus der operativen Gebarung		41.060,31	0,00	41.060,31	0,00	41.060,31
	6/850001+899000	Entnahmen aus Verrechnungsrücklagen zwischen operativer Gebarung und Projekten	41.060,31		41.060,31		41.060,31
	Bedarfszuweisungen/KTZ		0,00	0,00	0,00	10.826,00	10.826,00
	2/850000+301000	Kapitaltransfers von Ländern, Landesfonds und Landeskammern				10.826,00	10.826,00
	Haushaltsrücklagen/Zahlungsmittelreserven		0,00	0,00	0,00	0,00	0,00
	Sonstige Kapitaltransfers und Subventionen		0,00	0,00	0,00	57.315,72	57.315,72
	2/850000+307000	Kapitaltransfer Wasseranschlussabgabe				57.315,72	57.315,72
	Darlehen/Innere Darlehen		0,00	0,00	0,00	0,00	0,00
	Finanzierungsleasing		0,00	0,00	0,00	0,00	0,00
	Veräußerung langfristiges Vermögen und Sonstiges		0,00	0,00	0,00	0,00	0,00
<b>Finanzierungsergebnis 1000850</b>			<b>41.060,31</b>	<b>0,00</b>	<b>41.060,31</b>	<b>-41.060,31</b>	<b>0,00</b>
	offene Verbindlichkeiten		0,00				
	offene Forderungen		0,00				

Rechnungsabschluss 2025

Marktgemeinde Eichgraben

Nachweis der Investitionen mit Erläuterungen (nur VC 1)

Vorhaben	Vorhabensbezeichnung	RA 2025	VA 2025	RA - VA	RA Vorjahre	RA Gesamt
Konto	Bezeichnung					
<b>1008510</b>	<b>Abwasserbeseitigungsanlage (1990 bis 2099)</b>					
	<b>Auszahlungen - Investitionen - Mittelverwendung</b>	<b>116.055,43</b>	<b>154.000,00</b>	<b>-37.944,57</b>	<b>793.792,95</b>	<b>909.848,38</b>
	<b>Anschaffungs- oder Herstellungskosten</b>	<b>116.055,43</b>	<b>154.000,00</b>	<b>-37.944,57</b>	<b>793.792,95</b>	<b>909.848,38</b>
5/851000-004100	Kanalsanierung Straßenentwässerung				15.043,99	15.043,99
5/851000-050000	Bauvolumen (Hausanschlüsse)				905,52	905,52
5/851000-050500	Bauleitung und Planung		8.000,00	-8.000,00	23.440,21	23.440,21
5/851000-050600	GIS Naturstanddaten - Ankauf				4.979,94	4.979,94
5/851000-050700	Sanierung	116.055,43	146.000,00	-29.944,57	749.423,29	865.478,72
	<b>Einzahlungen - Finanzierung - Mittelaufbringung</b>	<b>153.517,37</b>	<b>150.000,00</b>	<b>3.517,37</b>	<b>756.331,01</b>	<b>909.848,38</b>
	<b>Mittel aus Geldfluss aus der operativen Gebarung</b>	<b>153.517,37</b>	<b>150.000,00</b>	<b>3.517,37</b>	<b>756.331,01</b>	<b>909.848,38</b>
6/851000+829910	Sonstige Erträge				510.331,01	510.331,01
6/851000+899000	Entnahmen aus Verrechnungsrücklagen zwischen operativer Gebarung und Projekten	153.517,37	150.000,00	3.517,37	246.000,00	399.517,37
	<b>Bedarfszuweisungen/KTZ</b>	<b>0,00</b>	<b>0,00</b>	<b>0,00</b>	<b>0,00</b>	<b>0,00</b>
	<b>Haushaltsrücklagen/Zahlungsmittelreserven</b>	<b>0,00</b>	<b>0,00</b>	<b>0,00</b>	<b>0,00</b>	<b>0,00</b>
	<b>Sonstige Kapitaltransfers und Subventionen</b>	<b>0,00</b>	<b>0,00</b>	<b>0,00</b>	<b>0,00</b>	<b>0,00</b>
	<b>Darlehen/Innere Darlehen</b>	<b>0,00</b>	<b>0,00</b>	<b>0,00</b>	<b>0,00</b>	<b>0,00</b>
	<b>Finanzierungsleasing</b>	<b>0,00</b>	<b>0,00</b>	<b>0,00</b>	<b>0,00</b>	<b>0,00</b>
	<b>Veräußerung langfristiges Vermögen und Sonstiges</b>	<b>0,00</b>	<b>0,00</b>	<b>0,00</b>	<b>0,00</b>	<b>0,00</b>
<b>Finanzierungsergebnis 1008510</b>		<b>37.461,94</b>	<b>-4.000,00</b>	<b>41.461,94</b>	<b>-37.461,94</b>	<b>0,00</b>
	offene Verbindlichkeiten	0,00				
	offene Forderungen	0,00				

Vorhaben	Vorhabensbezeichnung	RA 2025	VA 2025	RA - VA	RA Vorjahre	RA Gesamt
Konto	Bezeichnung					
<b>1000851</b>	<b>Ortsnetz Kanalleitung (2020 bis 2025)</b>					
	Auszahlungen - Investitionen - Mittelverwendung	0,00	0,00	0,00	828,55	828,55
	Anschaffungs- oder Herstellungskosten	0,00	0,00	0,00	828,55	828,55
	1/851000-004000 Wasser- und Abwasserbauten und -anlagen				828,55	828,55
	Einzahlungen - Finanzierung - Mittelaufbringung	-126.006,93	0,00	-126.006,93	126.835,48	828,55
	Mittel aus Geldfluss aus der operativen Gebarung	-126.006,93	0,00	-126.006,93	0,00	-126.006,93
	5/851000-799000 Zuweisungen an Verrechnungsrücklagen zwischen operativer Gebarung und Projekten	-126.006,93		-126.006,93		-126.006,93
	Bedarfszuweisungen/KTZ	0,00	0,00	0,00	0,00	0,00
	Haushaltsrücklagen/Zahlungsmittelreserven	0,00	0,00	0,00	0,00	0,00
	Sonstige Kapitaltransfers und Subventionen	0,00	0,00	0,00	126.835,48	126.835,48
	2/851000+307000 Kapitaltransfer Kanaleinmündung				126.835,48	126.835,48
	Darlehen/Innere Darlehen	0,00	0,00	0,00	0,00	0,00
	Finanzierungsleasing	0,00	0,00	0,00	0,00	0,00
	Veräußerung langfristiges Vermögen und Sonstiges	0,00	0,00	0,00	0,00	0,00
	<b>Finanzierungsergebnis 1000851</b>	<b>-126.006,93</b>	<b>0,00</b>	<b>-126.006,93</b>	<b>126.006,93</b>	<b>0,00</b>
	offene Verbindlichkeiten	0,00				
	offene Forderungen	0,00				

# Rechnungsabschluss 2025

Marktgemeinde Eichgraben

## Nachweis der Investitionen mit Erläuterungen (nur VC 1)

Vorhaben	Vorhabensbezeichnung	RA 2025	VA 2025	RA - VA	RA Vorjahre	RA Gesamt
Konto	Bezeichnung					
<b>1085199</b>	<b>Kapitalisierung Darlehenszinsen (2015 bis 2026)</b>					
	<b>Auszahlungen - Investitionen - Mittelverwendung</b>					
	<b>Anschaffungs- oder Herstellungskosten</b>	0,00	0,00	0,00	19.136,75	19.136,75
5/851990-650100	Darlehenszinsen	0,00	0,00	0,00	19.136,75	19.136,75
					19.136,75	19.136,75
	<b>Einzahlungen - Finanzierung - Mittelaufbringung</b>					
	<b>Mittel aus Geldfluss aus der operativen Gebarung</b>	19.136,75	0,00	19.136,75	19.136,75	38.273,50
6/851990+899000	Entnahmen aus Verrechnungsrücklagen zwischen operativer Gebarung und Projekten	19.136,75	0,00	19.136,75	0,00	19.136,75
		19.136,75		19.136,75		19.136,75
	<b>Bedarfszuweisungen/KTZ</b>	0,00	0,00	0,00	0,00	0,00
	<b>Haushaltsrücklagen/Zahlungsmittelreserven</b>	0,00	0,00	0,00	0,00	0,00
	<b>Sonstige Kapitaltransfers und Subventionen</b>	0,00	0,00	0,00	0,00	0,00
	<b>Darlehen/Innere Darlehen</b>	0,00	0,00	0,00	0,00	0,00
16/10862	NÖ Wasserwirtschaftsfonds ABA BA 08	0,00	0,00	0,00	19.136,75	19.136,75
	<b>Finanzierungsleasing</b>	0,00	0,00	0,00	19.136,75	19.136,75
	<b>Veräußerung langfristiges Vermögen und Sonstiges</b>	0,00	0,00	0,00	0,00	0,00
		0,00	0,00	0,00	0,00	0,00
<b>Finanzierungsergebnis 1085199</b>		<b>19.136,75</b>	<b>0,00</b>	<b>19.136,75</b>	<b>0,00</b>	<b>19.136,75</b>
	offene Verbindlichkeiten	0,00				
	offene Forderungen	0,00				

## Salden Finanzierungsergebnisse

	RA 2025	VA 2025	RA - VA	RA Vorjahre	RA Gesamt
1001631 Anschaffung Fahrzeuge Feuerwehr (2019 bis 2026)					
Auszahlungen - Investitionen - Mittelverwendung	160.000,00	160.000,00	0,00	290.995,59	450.995,59
Einzahlungen - Finanzierung - Mittelherkunft	160.000,00	160.000,00	0,00	290.995,59	450.995,59
	0,00	0,00	0,00	0,00	0,00
offene Verbindlichkeiten	0,00				
offene Forderungen	0,00				
1002110 Volksschule (1990 bis 2025)					
Auszahlungen - Investitionen - Mittelverwendung	0,00	0,00	0,00	171.040,82	171.040,82
Einzahlungen - Finanzierung - Mittelherkunft	0,00	0,00	0,00	171.040,82	171.040,82
	0,00	0,00	0,00	0,00	0,00
offene Verbindlichkeiten	0,00				
offene Forderungen	0,00				
1000240 Erweiterung Kindergarten (2021 bis 2099)					
Auszahlungen - Investitionen - Mittelverwendung	2.286.675,78	2.961.400,00	-674.724,22	833.419,58	3.120.095,36
Einzahlungen - Finanzierung - Mittelherkunft	500.000,00	1.435.000,00	-935.000,00	2.359.832,32	2.859.832,32
	-1.786.675,78	-1.526.400,00	-260.275,78	1.526.412,74	-260.263,04
offene Verbindlichkeiten	6.652,50				
offene Forderungen	0,00				
1002691 Sportplätze - Trainings- und Hartpl (2024 bis 2099)					
Auszahlungen - Investitionen - Mittelverwendung	278.012,95	138.400,00	139.612,95	321.643,61	599.656,56
Einzahlungen - Finanzierung - Mittelherkunft	376.894,42	290.000,00	86.894,42	170.000,00	546.894,42
	98.881,47	151.600,00	-52.718,53	-151.643,61	-52.762,14
offene Verbindlichkeiten	0,00				
offene Forderungen	0,00				
1269200 Außenanlagen Wienerstr.30 Sportanlagen (2024 bis 2099)					
Auszahlungen - Investitionen - Mittelverwendung	86.777,70	74.600,00	12.177,70	75.449,94	162.227,64
Einzahlungen - Finanzierung - Mittelherkunft	75.000,00	150.000,00	-75.000,00	0,00	75.000,00
	-11.777,70	75.400,00	-87.177,70	-75.449,94	-87.227,64
offene Verbindlichkeiten	0,00				
offene Forderungen	0,00				
1006120 Gemeindestraßen u. -brückenbau (1990 bis 2099)					
Auszahlungen - Investitionen - Mittelverwendung	82.471,50	217.200,00	-134.728,50	1.499.058,99	1.581.530,49
Einzahlungen - Finanzierung - Mittelherkunft	166.448,95	190.000,00	-23.551,05	1.625.548,87	1.791.997,82
	83.977,45	-27.200,00	111.177,45	126.489,88	210.467,33
offene Verbindlichkeiten	0,00				
offene Forderungen	0,00				

## Salden Finanzierungsergebnisse

	RA 2025	VA 2025	RA - VA	RA Vorjahre	RA Gesamt
1816000 Umstellung Ortsbeleuchtung LED (2022 bis 2027)					
Auszahlungen - Investitionen - Mittelverwendung	87.076,81	90.000,00	-2.923,19	1.334.983,56	1.422.060,37
Einzahlungen - Finanzierung - Mittelherkunft	671.599,15	674.500,00	-2.900,85	750.461,22	1.422.060,37
offene Verbindlichkeiten	584.522,34	584.500,00	22,34	-584.522,34	0,00
offene Forderungen	0,00				
1819000 Alte Gärtnerei - Genuss Platzl (2019 bis 2026)					
Auszahlungen - Investitionen - Mittelverwendung	0,00	0,00	0,00	3.019,78	3.019,78
Einzahlungen - Finanzierung - Mittelherkunft	3.019,78	3.000,00	19,78	0,00	3.019,78
offene Verbindlichkeiten	3.019,78	3.000,00	19,78	-3.019,78	0,00
offene Forderungen	0,00				
1840000 Grundstückankauf (2017 bis 2099)					
Auszahlungen - Investitionen - Mittelverwendung	0,00	0,00	0,00	1.968.455,72	1.968.455,72
Einzahlungen - Finanzierung - Mittelherkunft	5.955,72	6.000,00	-44,28	1.962.500,00	1.968.455,72
offene Verbindlichkeiten	5.955,72	6.000,00	-44,28	-5.955,72	0,00
offene Forderungen	0,00				
1008500 Wasserversorgungsanlage (1990 bis 2099)					
Auszahlungen - Investitionen - Mittelverwendung	0,00	0,00	0,00	884.980,63	884.980,63
Einzahlungen - Finanzierung - Mittelherkunft	0,00	0,00	0,00	884.980,63	884.980,63
offene Verbindlichkeiten	0,00	0,00	0,00	0,00	0,00
offene Forderungen	0,00				
1000850 Ortsnetz Wasserleitung (2020 bis 2025)					
Auszahlungen - Investitionen - Mittelverwendung	0,00	0,00	0,00	109.202,03	109.202,03
Einzahlungen - Finanzierung - Mittelherkunft	41.060,31	0,00	41.060,31	68.141,72	109.202,03
offene Verbindlichkeiten	41.060,31	0,00	41.060,31	-41.060,31	0,00
offene Forderungen	0,00				
1008510 Abwasserbeseitigungsanlage (1990 bis 2099)					
Auszahlungen - Investitionen - Mittelverwendung	116.055,43	154.000,00	-37.944,57	793.792,95	909.848,38
Einzahlungen - Finanzierung - Mittelherkunft	153.517,37	150.000,00	3.517,37	756.331,01	909.848,38
offene Verbindlichkeiten	37.461,94	-4.000,00	41.461,94	-37.461,94	0,00
offene Forderungen	0,00				

Salden Finanzierungsergebnisse		RA 2025	VA 2025	RA - VA	RA Vorjahre	RA Gesamt
1000851	Ortsnetz Kanalleitung (2020 bis 2025)					
	Auszahlungen - Investitionen - Mittelverwendung	0,00	0,00	0,00	828,55	828,55
	Einzahlungen - Finanzierung - Mittelherkunft	-126.006,93	0,00	-126.006,93	126.835,48	828,55
		-126.006,93	0,00	-126.006,93	126.006,93	0,00
	offene Verbindlichkeiten	0,00				
	offene Forderungen	0,00				
1085199	Kapitalisierung Darlehenszinsen (2015 bis 2026)					
	Auszahlungen - Investitionen - Mittelverwendung	0,00	0,00	0,00	19.136,75	19.136,75
	Einzahlungen - Finanzierung - Mittelherkunft	19.136,75	0,00	19.136,75	19.136,75	38.273,50
		19.136,75	0,00	19.136,75	0,00	19.136,75
	offene Verbindlichkeiten	0,00				
	offene Forderungen	0,00				
<b>Saldo Investive Einzelvorhaben</b>		<b>-1.050.444,65</b>	<b>-737.100,00</b>	<b>-313.344,65</b>	<b>879.795,91</b>	<b>-170.648,74</b>
	offene Verbindlichkeiten	6.652,50				
	offene Forderungen	0,00				
<b>Saldo der gesamten Investitionstätigkeit</b>		<b>-1.050.444,65</b>	<b>-737.100,00</b>	<b>-313.344,65</b>	<b>879.795,91</b>	<b>-170.648,74</b>
	offene Verbindlichkeiten	6.652,50				
	offene Forderungen	0,00				



Nachweis der sonstigen Investitionen (nur VC 2)



Vorhaben	Vorhabensbezeichnung	RA 2025	VA 2025	RA - VA	RA 2024
Konto	Bezeichnung				
<b>2000001</b>	<b>Sonstige Investitionen (2020 bis 2099)</b>				
	Auszahlungen - Investitionen - Mittelverwendung	146.833,47	229.400,00	-82.566,53	515.023,00
	Anschaffungs- oder Herstellungskosten	146.833,47	229.400,00	-82.566,53	515.023,00
1/010000-070000	Aktivierungsfähige Rechte (Lizenzen)	6.540,60	5.000,00	1.540,60	35.436,97
1/029000-010000	Investitionen Amtsgebäude	2.144,34	10.000,00	-7.855,66	13.369,54
1/029000-042100	Betriebsausstattung	10.182,95	10.000,00	182,95	1.757,19
1/029000-042200	EDV Ausstattung	1.459,20	5.000,00	-3.540,80	752,40
1/029000-050000	E-Ladestationen				4.974,66
1/163000-020001	PV Anlage Feuerwehr				53.164,35
1/211000-010000	Instandsetzung, Investitionen	6.488,85	8.000,00	-1.511,15	14.563,48
1/211000-042100	Betriebsausstattung	7.994,88	10.000,00	-2.005,12	23.328,93
1/211000-042200	EDV Ausstattung	4.340,70	10.000,00	-5.659,30	
1/240000-000000	Bebaute Grundstücke				12.500,00
1/240000-010000	Gebäude und Bauten				16.890,63
1/240000-042100	Betriebsausstattung	11.168,36	10.000,00	1.168,36	11.896,96
1/240000-042200	EDV Kindergarten	4.229,00		4.229,00	
1/240000-042300	Spiel- u. Sportgeräte	836,00	2.000,00	-1.164,00	
1/240000-050000	PV Erweiterung Kindergarten				15.775,00
1/240100-006000	2. Gruppe Kleinstkindbetreuung				37.303,29
1/240100-042100	Ausstattung Neue Gruppe Kinderinsel				42.104,52
1/259000-006000	Spielgeräte Spielplatz				3.419,90
1/259000-006001	Spielplätze Grundstückseinrichtungen	4.557,00		4.557,00	
1/262000-020000	Trinkbrunnen				1.625,57
1/269000-006000	Pumptrack				945,00
1/273000-042100	Betriebsausstattung		1.000,00	-1.000,00	1.515,60
1/360000-010000	Instandsetzung - Investition Gebäude				5.762,96
1/512100-042000	Amts-, Betriebs- und Geschäftsausstattung		6.900,00	-6.900,00	
1/522000-050110	Stromtankstellen				5.637,43
1/633000-004000	Hochwasserschutz - Sanierungen		8.000,00	-8.000,00	
1/813000-006000	Grünschnittplatz Furth Grundstückseinrichtungen 2024	7.074,95	8.000,00	-925,05	
1/816000-050000	Errichtung u. Erweiterung				33.450,31
1/816000-050100	LED-Beleuchtung	8.230,23	8.500,00	-269,77	19.571,53
1/817000-006000	Sonstige Grundstückseinrichtungen				8.584,12
1/820000-020000	Ankauf von Maschinen	2.033,00	5.000,00	-2.967,00	5.316,96
1/820000-030000	Werkzeuge und sonstige Erzeugungsmittel				2.878,58
1/820000-042100	Betriebsausstattung	1.227,57	3.000,00	-1.772,43	
1/831000-042100	Betriebsausstattung		5.000,00	-5.000,00	2.477,29
1/831000-050000	Sanierung und Instandsetzung Badanlage	14.517,34	16.000,00	-1.482,66	27.789,32
1/840000-006000	Wienerstraße 1 - sonstige Grundstückseinrichtungen				1.401,46

**Rechnungsabschluss 2025**

Marktgemeinde Eichgraben

**Nachweis der sonstigen Investitionen (nur VC 2)**

Vorhaben	Vorhabensbezeichnung		RA 2025	VA 2025	RA - VA	RA 2024
Konto	Bezeichnung					
1/850000-004000	Anlagentechnik WVA					33.398,38
1/850000-030000	Ankauf von Werkzeugen			1.000,00	-1.000,00	
1/850000-042100	Wasserzähler		37.104,92	37.000,00	104,92	37.936,80
1/850000-042200	Ankauf Hydranten			25.000,00	-25.000,00	
1/851000-042100	Kanaldeckel		16.703,58	35.000,00	-18.296,42	39.493,87
<b>Finanzierungsergebnis 2000001</b>			<b>-146.833,47</b>	<b>-229.400,00</b>	<b>82.566,53</b>	<b>-515.023,00</b>
offene Verbindlichkeiten			0,00			
offene Forderungen			0,00			

Nachweis Kundenforderungen



## Rechnungsabschluss 2025

Marktgemeinde Eichgraben

## Nachweis Kundenforderungen

Konto	Bezeichnung	Saldo Brutto 31.12.2024	Saldo Brutto 31.12.2025	Netto	USt
	<b>Nicht voranschlagswirksame Gebarung</b>				
0/000000+361000	Bundesgebühren	720,60	567,40	567,40	0,00
0/000000+369110	Verwahrgelder Essen Mittelschule	265,50	265,50	265,50	0,00
0/000000+369120	Verwahrgelder Nabi Mittelschule	326,00	326,00	326,00	0,00
	<b>Summe Nicht voranschlagswirksame Gebarung</b>	<b>1.312,10</b>	<b>1.158,90</b>	<b>1.158,90</b>	<b>0,00</b>
<b>010000</b>	<b>Zentralverwaltung</b>				
2/010000+828000	Rückersätze von Ausgaben	43,40	34,63	34,63	0,00
	<b>Summe 010000 Zentralverwaltung</b>	<b>43,40</b>	<b>34,63</b>	<b>34,63</b>	<b>0,00</b>
<b>019000</b>	<b>Repräsentation</b>				
2/019000+808000	Stickeralbum	23,76	0,00	0,00	0,00
	<b>Summe 019000 Repräsentation</b>	<b>23,76</b>	<b>0,00</b>	<b>0,00</b>	<b>0,00</b>
<b>029000</b>	<b>Amtsgebäude</b>				
2/029000+811000	Erlöse aus Vermietung	19.335,00	16.430,71	13.692,26	2.738,45
2/029000+828100	Stromkostensersatz Gastro GZE	7.041,92	11.000,65	9.419,28	1.581,37
	<b>Summe 029000 Amtsgebäude</b>	<b>26.376,92</b>	<b>27.431,36</b>	<b>23.111,54</b>	<b>4.319,82</b>
<b>131000</b>	<b>Bau- und Feuerpolizei</b>				
2/131000+812000	Gebühren sonstige Leistungen	2.090,92	1.159,20	1.159,20	0,00
	<b>Summe 131000 Bau- und Feuerpolizei</b>	<b>2.090,92</b>	<b>1.159,20</b>	<b>1.159,20</b>	<b>0,00</b>
<b>133000</b>	<b>Veterinärpolizei</b>				
2/133000+808000	Erlöse Hundehaltung	6,60	3,60	3,60	0,00
	<b>Summe 133000 Veterinärpolizei</b>	<b>6,60</b>	<b>3,60</b>	<b>3,60</b>	<b>0,00</b>
<b>211000</b>	<b>Volksschulen</b>				
2/211000+811000	Erlöse aus Vermietung	3.890,00	0,00	0,00	0,00
	<b>Summe 211000 Volksschulen</b>	<b>3.890,00</b>	<b>0,00</b>	<b>0,00</b>	<b>0,00</b>
<b>211100</b>	<b>Nachmittagsbetreuung</b>				
2/211100+810100	Elternbeiträge Nachmittagsbetreuung	4.900,95	5.958,63	5.958,63	0,00
2/211100+810200	Essensbeiträge	1.214,00	36,90	36,90	0,00
2/211100+810400	Organisationsbeitrag	84,00	0,00	0,00	0,00
	<b>Summe 211100 Nachmittagsbetreuung</b>	<b>6.198,95</b>	<b>5.995,53</b>	<b>5.995,53</b>	<b>0,00</b>

# Rechnungsabschluss 2025

Marktgemeinde Eichgraben

## Nachweis Kundenforderungen

Konto	Bezeichnung	Saldo Brutto 31.12.2024	Saldo Brutto 31.12.2025	Netto	USt
<b>240000</b>	<b>Kindergärten</b>				
2/240000+810000	Elternbeiträge für Erziehung und Betreuung	4.306,62	3.693,81	3.268,90	424,91
2/240000+816100	Essensbeiträge	1.702,58	1.864,20	1.649,78	214,42
2/240000+868100	Bastel- u. Beschäftigungsmaterial- beitrug Gruppenjause mit Ust	760,80	635,40	561,17	74,23
	<b>Summe 240000 Kindergärten</b>	<b>6.770,00</b>	<b>6.193,41</b>	<b>5.479,85</b>	<b>713,56</b>
<b>262000</b>	<b>Sportplätze</b>				
2/262000+811000	Erlöse aus Vermietung	0,00	10,00	10,00	0,00
	<b>Summe 262000 Sportplätze</b>	<b>0,00</b>	<b>10,00</b>	<b>10,00</b>	<b>0,00</b>
<b>510000</b>	<b>Medizinische Bereichversorgung</b>				
2/510000+828000	Rueckersaetze Totenbeschau	135,00	0,00	0,00	0,00
	<b>Summe 510000 Medizinische Bereichversorgung</b>	<b>135,00</b>	<b>0,00</b>	<b>0,00</b>	<b>0,00</b>
<b>612000</b>	<b>Gemeindestraßen</b>				
2/612000+828000	Rueckersaetze von Ausgaben	185,00	863,66	863,66	0,00
	<b>Summe 612000 Gemeindestraßen</b>	<b>185,00</b>	<b>863,66</b>	<b>863,66</b>	<b>0,00</b>
<b>650000</b>	<b>Öffentlicher Verkehr</b>				
2/650000+811000	Kostenbeteiligung P&R Semeleder	0,00	4.400,00	4.400,00	0,00
	<b>Summe 650000 Öffentlicher Verkehr</b>	<b>0,00</b>	<b>4.400,00</b>	<b>4.400,00</b>	<b>0,00</b>
<b>771000</b>	<b>Regionalförderung und Tourismus</b>				
2/771000+828000	Rueckersaetze von Ausgaben	30,00	30,00	30,00	0,00
	<b>Summe 771000 Regionalförderung und Tourismus</b>	<b>30,00</b>	<b>30,00</b>	<b>30,00</b>	<b>0,00</b>
<b>817000</b>	<b>Friedhöfe und Einsegnungshallen</b>				
2/817000+852000	Grabstellengebuehr	2.438,00	10.405,67	10.405,67	0,00
2/817000+852100	Begraebnis-u. Leichenkammergebuehren	585,00	3.355,00	3.355,00	0,00
	<b>Summe 817000 Friedhöfe und Einsegnungshallen</b>	<b>3.023,00</b>	<b>13.760,67</b>	<b>13.760,67</b>	<b>0,00</b>
<b>819100</b>	<b>Nahversorgung Wienerstraße 1</b>				
2/819100+811000	Miet- und Pachtertrag	347,67	347,67	347,67	0,00
	<b>Summe 819100 Nahversorgung Wienerstraße 1</b>	<b>347,67</b>	<b>347,67</b>	<b>347,67</b>	<b>0,00</b>
<b>820000</b>	<b>Wirtschaftshöfe</b>				
2/820000+811000	Mietzinse	0,00	20,00	20,00	0,00
	<b>Summe 820000 Wirtschaftshöfe</b>	<b>0,00</b>	<b>20,00</b>	<b>20,00</b>	<b>0,00</b>

**Rechnungsabschluss 2025**

Marktgemeinde Eichgraben

**Nachweis Kundenforderungen**

Konto	Bezeichnung	Saldo Brutto	Saldo Brutto	Netto	USt
		31.12.2024	31.12.2025		
<b>850000</b>	<b>Betriebe der Wasserversorgung</b>				
2/850000+307000	Kapitaltransfer Wasseranschlussabgabe	6.800,69	15.432,02	14.029,11	1.402,91
2/850000+816000	Kostenersatze	5.159,53	0,00	0,00	0,00
2/850000+852100	Wasserbereitstellungsgebuehr	6.326,28	6.868,73	6.244,27	624,46
2/850000+852200	Wasserbezugsgebuehren	29.187,05	14.495,39	13.177,53	1.317,86
	<b>Summe 850000 Betriebe der Wasserversorgung</b>	<b>47.473,55</b>	<b>36.796,14</b>	<b>33.450,91</b>	<b>3.345,23</b>
<b>851000</b>	<b>Betriebe der Abwasserbeseitigung</b>				
1/851000-768000	Laufende Transferzahlungen Stromkosten Kanalpumpe	-22,00	0,00	0,00	0,00
2/851000+307000	Kapitaltransfer Kanaleinmündung	10.963,05	40.625,97	36.932,68	3.693,29
2/851000+852100	Kanalbenützungsgbühren	36.559,19	39.803,10	36.184,17	3.618,93
	<b>Summe 851000 Betriebe der Abwasserbeseitigung</b>	<b>47.500,24</b>	<b>80.429,07</b>	<b>73.116,85</b>	<b>7.312,22</b>
<b>920000</b>	<b>Ausschließliche Gemeindeabgaben</b>				
1/920000-752000	Kosten der Abgabeneinhebung	992,94	-52,46	-52,46	0,00
2/920000+830000	Grundsteuer A	-131,74	-269,92	-269,92	0,00
2/920000+831000	Grundsteuer B	7.665,61	18.582,36	18.582,36	0,00
2/920000+833100	Kommunalsteuer	-2.137,48	5.870,88	5.870,88	0,00
2/920000+838000	Hundeabgabe	2.410,75	2.433,45	2.433,45	0,00
2/920000+841000	Gebrauchsabgabe	22,18	0,00	0,00	0,00
2/920000+849000	Nebenansprueche (Mahngebuehren Etc.)	6.358,90	4.004,83	4.004,83	0,00
2/920000+850000	Aufschliessungsbeitraege (Gem. Par.14)	92.970,34	10.146,99	10.146,99	0,00
2/920000+856000	Verwaltungsabgaben (Standesamtsgeb.)	807,00	719,67	719,67	0,00
2/920000+857000	Kommissionsgebuehren	55,20	0,00	0,00	0,00
	<b>Summe 920000 Ausschließliche Gemeindeabgaben</b>	<b>109.013,70</b>	<b>41.435,80</b>	<b>41.435,80</b>	<b>0,00</b>
	<b>Gesamt</b>	<b>Brutto</b>	<b>Brutto</b>	<b>Netto</b>	<b>USt</b>
		31.12.2024	31.12.2025		
		<b>254.420,81</b>	<b>220.069,64</b>	<b>204.378,81</b>	<b>15.690,83</b>
		<b>Einnahmen</b>	<b>220.122,10</b>	<b>204.431,27</b>	<b>15.690,83</b>
		<b>Ausgaben</b>	<b>-52,46</b>	<b>-52,46</b>	<b>0,00</b>

**Forderungen**

Konto	Bezeichnung	Saldo lt. Konto	Saldo lt. Konto	Offen	Differenz
		31.12.2024	31.12.2025		
230000	Kurzfristige Forderungen aus Lieferungen und Leistungen	53.540,79	47.595,50	47.595,50	0,00
231000	Langfristige Forderungen aus Lieferungen und Leistungen	0,00	0,00	0,00	0,00
233000	Forderungen aus Abgaben	200.880,02	172.474,14	172.474,14	0,00
<b>Summe</b>		<b>254.420,81</b>	<b>220.069,64</b>	<b>220.069,64</b>	<b>0,00</b>

**Forderungen nach Vorhabenscode**

Konto	Bezeichnung	ohne	mit	mit Vorhabencodes	VUG	USt	Gesamt
		Vorhabenscode	Vorhabenscode 1	2 - 5			
230000	Kurzfristige Forderungen aus Lieferungen und Leistungen	41.403,22	0,00	0,00	1.158,90	5.033,38	47.595,50
231000	Langfristige Forderungen aus Lieferungen und Leistungen	0,00	0,00	0,00	0,00	0,00	0,00
233000	Forderungen aus Abgaben	161.816,69	0,00	0,00	0,00	10.657,45	172.474,14
<b>Summe</b>		<b>203.219,91</b>	<b>0,00</b>	<b>0,00</b>	<b>1.158,90</b>	<b>15.690,83</b>	<b>220.069,64</b>

Nachweis Lieferantenverbindlichkeiten



## Rechnungsabschluss 2025

Marktgemeinde Eichgraben

## Nachweis Lieferantenverbindlichkeiten

Konto	Bezeichnung	Saldo Brutto 31.12.2024	Saldo Brutto 31.12.2025	Netto	USt
<b>029000</b>	<b>Amtsgebäude</b>				
1/029000-042200	EDV Ausstattung	1.459,20	0,00	0,00	0,00
	<b>Summe 029000 Amtsgebäude</b>	<b>1.459,20</b>	<b>0,00</b>	<b>0,00</b>	<b>0,00</b>
<b>240000</b>	<b>Kindergärten</b>				
5/240000-010000	Errichtung Kindergarten	0,00	7.983,00	6.652,50	1.330,50
	<b>Summe 240000 Kindergärten</b>	<b>0,00</b>	<b>7.983,00</b>	<b>6.652,50</b>	<b>1.330,50</b>
<b>262000</b>	<b>Sportplätze</b>				
1/262000-614000	Instandhaltung Sportplatz	903,72	0,00	0,00	0,00
	<b>Summe 262000 Sportplätze</b>	<b>903,72</b>	<b>0,00</b>	<b>0,00</b>	<b>0,00</b>
<b>510000</b>	<b>Medizinische Bereichversorgung</b>				
1/510000-564000	Totenbeschauegebühren (Besondere Geb.)	0,00	294,00	294,00	0,00
	<b>Summe 510000 Medizinische Bereichversorgung</b>	<b>0,00</b>	<b>294,00</b>	<b>294,00</b>	<b>0,00</b>
<b>612000</b>	<b>Gemeindestraßen</b>				
1/612000-611110	Materialentsorgung Straßenbau	0,00	1.123,37	1.123,37	0,00
	<b>Summe 612000 Gemeindestraßen</b>	<b>0,00</b>	<b>1.123,37</b>	<b>1.123,37</b>	<b>0,00</b>
<b>771000</b>	<b>Regionalförderung und Tourismus</b>				
1/771000-728100	Fair Trade Gemeinde	386,54	0,00	0,00	0,00
	<b>Summe 771000 Regionalförderung und Tourismus</b>	<b>386,54</b>	<b>0,00</b>	<b>0,00</b>	<b>0,00</b>
<b>816000</b>	<b>Öffentliche Beleuchtung</b>				
1/816000-050100	LED-Beleuchtung	8.230,23	0,00	0,00	0,00
1/816000-619000	Instandhaltung der Strassenbeleuchtung	0,00	4.116,22	4.116,22	0,00
	<b>Summe 816000 Öffentliche Beleuchtung</b>	<b>8.230,23</b>	<b>4.116,22</b>	<b>4.116,22</b>	<b>0,00</b>
<b>850000</b>	<b>Betriebe der Wasserversorgung</b>				
1/850000-614000	Instandhaltung von Gebäuden	0,00	148,41	123,67	24,74
1/850000-700000	Miete Bagger Wasserversorgung	0,00	2.400,00	2.000,00	400,00
	<b>Summe 850000 Betriebe der Wasserversorgung</b>	<b>0,00</b>	<b>2.548,41</b>	<b>2.123,67</b>	<b>424,74</b>

**Rechnungsabschluss 2025**

Marktgemeinde Eichgraben

**Nachweis Lieferantenverbindlichkeiten**

Gesamt	Brutto	Brutto	Netto	USt
	31.12.2024	31.12.2025		
	10.979,69	16.065,00	14.309,76	1.755,24
	<b>Ausgaben</b>	16.065,00	14.309,76	1.755,24
	<b>Einnahmen</b>	0,00	0,00	0,00

**Verbindlichkeiten**

Konto	Bezeichnung	Saldo lt. Konto 31.12.2024	Saldo lt. Konto 31.12.2025	Offen	Differenz
331000	Kurzfristige Verbindlichkeiten aus Lieferungen und Leistungen	10.979,69	16.065,00	16.065,00	0,00
332000	Langfristige Verbindlichkeiten aus Lieferungen und Leistungen	0,00	0,00	0,00	0,00
333000	Kurzfristige Verbindlichkeiten aus Abgaben	0,00	0,00	0,00	0,00
<b>Summe</b>		<b>10.979,69</b>	<b>16.065,00</b>	<b>16.065,00</b>	<b>0,00</b>

**Verbindlichkeiten nach Vorhabenscode**

Konto	Bezeichnung	ohne Vorhabenscode	mit Vorhabenscode 1	mit Vorhabencodes 2 - 5	VUG	USt	Gesamt
331000	Kurzfristige Verbindlichkeiten aus Lieferungen und Leistungen	7.657,26	6.652,50	0,00	0,00	1.755,24	16.065,00
332000	Langfristige Verbindlichkeiten aus Lieferungen und Leistungen	0,00	0,00	0,00	0,00	0,00	0,00
333000	Kurzfristige Verbindlichkeiten aus Abgaben	0,00	0,00	0,00	0,00	0,00	0,00
<b>Summe</b>		<b>7.657,26</b>	<b>6.652,50</b>	<b>0,00</b>	<b>0,00</b>	<b>1.755,24</b>	<b>16.065,00</b>

Nachweis über Transferzahlungen (Anlage 6a)



Haushaltskonto	Bezeichnung Ansatz	Bezeichnung Post	Summe Einzahlungen	Summe Auszahlungen
<b>Transferzahlungen von/an Bund, Bundesfonds, Bundeskammern</b>				
Gesamtsumme Transferzahlungen von/an Bund, Bundesfonds, Bundeskammern			5.351.708,04	0,00
Summe Kapitaltransfers			81.652,57	0,00
Summe Transfers			5.270.055,47	0,00
2/925000+859400	Ertragsanteile an Gemeinsch. Bundesabg.	Ertragsanteile Bev.Schl.(inkl. Kest)	4.851.315,94	
2/941000+860000	Sonst. Finanzzuw. nach dem Fag	Finanzzuweisungen des Bundes (Par. 21)	288.253,53	
2/941000+860100	Sonst. Finanzzuw. nach dem Fag	Gemeindeunterstützungspaket	130.486,00	
6/269100+300742	Sonstige Einrichtungen und Maßnahmen	Kapitaltransfers von Bund, Bundesfonds und Bundeskammern	81.652,57	
<b>Transferzahlungen von/an Länder, Landesfonds, Landesammern</b>				
Gesamtsumme Transferzahlungen von/an Länder, Landesfonds, Landesammern			1.254.140,34	39.922,83
Summe Kapitaltransfers			324.757,89	0,00
Summe Transfers			929.382,45	39.922,83
2/024000+816000	Wahlen	Kostenbeiträge für Wahlen	5.600,75	
2/211100+861000	Nachmittagsbetreuung	Landesförderung Nachmittagsbetreuung + Ferien	68.300,00	
2/512100+861000	Community Nurse	Landesförderung 2025	80.000,00	
2/562000+861000	Sprengelbeiträge	Transfers von Ländern, Landesfonds und Landesammern	17.016,79	
2/840000+861000	Grundbesitz	Transfers von Ländern, Landesfonds und Landesammern	6.703,13	
2/940000+861000	Bedarfszuweisungen	Bedarfszuweisungen I (Strukturhilfe)	431.761,78	
6/163100+871000	HLW Feuerwehrauto	Bedarfszuweisungen III	115.000,00	
6/269100+301000	Sonstige Einrichtungen und Maßnahmen	Kapitaltransfers von Ländern - Leaderf Hartplatz	95.241,85	
6/269100+301100	Sonstige Einrichtungen und Maßnahmen	KTs von Ländern, Leaderf und Bauwirtschaftsf Trainingsplatz	200.000,00	
6/269200+871000	Sonstige Einrichtungen und Maßnahmen	KT aus BZ III	75.000,00	
6/612000+301200	Gemeindestraßen	Kapitaltransfers von Ländern, Hochwasserschäden	29.516,04	
6/612000+871000	Gemeindestraßen	Bedarfszuweisungen III	130.000,00	
1/419000-751000	Sonstige Einrichtungen und Maßnahmen	Wohnsitzgemeindebeitrag - SHG		12.070,63
1/439000-751100	Sonstige Einrichtungen und Maßnahmen	Schulgemeindeförderungsbeitrag zur psychischen Gesundheitsförderung		6.595,00
1/510000-751000	Medizinische Bereichversorgung	Beitrag an Pensionsverband		21.257,20

Rechnungsabschluss 2025

Marktgemeinde Eichgraben

Nachweis über Transferzahlungen von Trägern und an Träger des öffentlichen Rechts (Anlage 6a)

Haushaltskonto	Bezeichnung Ansatz	Bezeichnung Post	Summe Einzahlungen	Summe Auszahlungen
<b>Transferzahlungen von/an Gemeinden, Gemeindeverbände, Gemeindefonds</b>				
Gesamtsumme Transferzahlungen von/an Gemeinden, Gemeindeverbände, Gemeindefonds				
Summe Kapitaltransfers			0,00	2.226.304,72
Summe Transfers			0,00	0,00
1/022000-752000	Standesamt und Staatsbürgerschaft	Verbandsbeitrag	0,00	2.226.304,72
1/212000-720000	Neue Mittelschule	Laufende Schulumlage NMS-Gemeinde		33.703,44
1/321000-720000	Einrichtungen der Musikpflege	Musikschulverband Beiträge		143.500,00
1/562000-752000	Sprengelbeiträge	Sprengelbeitrag NOEKAS (Zweckaufwand)		158.818,00
1/562100-752000	Sprengelbeiträge	Sprengelbeitrag NOEKAS (Verw. Aufwand)		1.462.753,37
1/631000-752000	Konkurrenzwässer	Beiträge an Wasserverbände		70,20
1/851000-752000	Betriebe der Abwasserbeseitigung	Beiträge an Abwasserverbände		8.670,00
1/920000-752000	Ausschließliche Gemeindeabgaben	Kosten der Abgabeneinhebung		411.400,00
				7.389,71
<b>Transferzahlungen von/an Sozialversicherungsträger</b>				
Gesamtsumme Transferzahlungen von/an Sozialversicherungsträger				
Summe Kapitaltransfers			0,00	0,00
Summe Transfers			0,00	0,00
<b>Transferzahlungen von/an sonst. Träger des öffentlichen Rechts</b>				
Gesamtsumme Transferzahlungen von/an sonst. Träger des öffentlichen Rechts				
Summe Kapitaltransfers			0,00	0,00
Summe Transfers			0,00	0,00
			0,00	0,00
<b>Gesamtsumme</b>			<b>6.605.848,38</b>	<b>2.266.227,55</b>

Nachweis über Haushaltsrücklagen und  
Zahlungsmittelreserven (Anlage 6b)



Rechnungsabschluss 2025

Marktgemeinde Eichgraben

Nachweis über Haushaltsrücklagen und Zahlungsmittelreserven (Anlage 6b)

Haushaltsrücklagen			Rücklagenstand			Rücklagenstand			Zahlungsmittelreserven		
Nr.	Verwendungszweck	Ansatz	31.12.2024	Zuführungen	Entnahmen	31.12.2025	31.12.2024	31.12.2025	Konto-/Sparbuchnummer		
8/9990934/00001	Rücklage Kanal Wasser Sparkasse Neulengbach, AT23 2021 1919 0380 5503 Onlinesparbuch	851000	305.267,14	156,79		305.423,93	305.267,14	305.423,93	ZW 12 294012 AT23 2021 9019 0380 5503		
8/9990934/00002	Sparbuch Rücklage GZE Sparkasse Neulengbach AT 74 2021 9019 1101 3819 - SPK Nr. 01911- 013819	029000	156.490,39	12.044,61		168.535,00	156.511,08	168.535,00	ZW 13 294013 AT74 2021 9019 1101 3819		
8/9990934/00008	Rücklage Abwasserverband	851000	99.495,52	14,92		99.510,44	99.495,52	99.510,44	ZW 16 295014/1 AT51 2021 9000 1216 4737		
<b>Zweckgebundene Haushaltsrücklagen</b>			<b>561.253,05</b>	<b>12.216,32</b>	<b>0,00</b>	<b>573.469,37</b>	<b>561.273,74</b>	<b>573.469,37</b>			
8/9990935/00001	Diverse Rücklagen Onlinesparkonto Sparkasse AT28 2021 1919 0380 8226	816000	0,00	1.003.335,71		1.003.335,71	1.000.254,00	1.003.335,71	ZW 14 295014 AT28 2021 9019 0380 8226		
8/9990935/00002	Sparbuch Kulturpreis Bücherei	273000	7.485,25	1,12		7.486,37	7.485,25	7.486,37	ZW 15 294014		
<b>Allgemeine Haushaltsrücklagen</b>			<b>7.485,25</b>	<b>1.003.336,83</b>	<b>0,00</b>	<b>1.010.822,08</b>	<b>1.007.739,25</b>	<b>1.010.822,08</b>			
8/9997935/00001	Haushaltspotential Rücklage	990000	2.676.904,59	16.237,91	1.293.513,45	1.399.629,05					
<b>Haushaltspotential Rücklage</b>			<b>2.676.904,59</b>	<b>16.237,91</b>	<b>1.293.513,45</b>	<b>1.399.629,05</b>	<b>0,00</b>	<b>0,00</b>			
<b>Gesamtsummen</b>			<b>3.245.642,89</b>	<b>1.031.791,06</b>	<b>1.293.513,45</b>	<b>2.983.920,50</b>	<b>1.569.012,99</b>	<b>1.584.291,45</b>			



Einzelnachweis über Finanzschulden und Schuldendienst  
(Anlage 6c)

Kontonummer Darlehensnr.	Ansatz	Darlehensgeber/Staat Aktenzahl	Verwendungszweck Genehmigungsdatum/-vermerk	Beschluss- Datum	Zinssatz	Währung	Laufzeit Zinsindikator
<b>1. Darlehen für Investitionszwecke (Dfl)</b>							
<b>1.1. ... von Trägern des öffentlichen Rechts</b>							
<b>1.1.1. ... von Bund, Bundesfonds, Bundeskammern</b>							
7 10482	851000	Kommunalkredit Austria AG/AT 110021	Kanalbau BA 04		2,000%	EUR	01.01.1992 - 31.12.2031
				Betriebe der Abwasserbeseitigung		euribor6m	
<b>1.1.2. ... von Ländern, Landesfonds, Landeskammern</b>							
16 10862	851000	Wasserwirtschaftsfonds/AT WWF-10125008/13	NÖ Wasserwirtschaftsfonds ABA BA 08, Förderdarlehen Land 602518086		0,000%	EUR	01.01.2010 - 31.12.2038
				Betriebe der Abwasserbeseitigung		euribor6m	
16 10862	851990	Wasserwirtschaftsfonds/AT WWF-10125008/13	NÖ Wasserwirtschaftsfonds ABA BA 08, Förderdarlehen Land 602518086		0,000%	EUR	01.01.2010 - 31.12.2038
				Kapitalisierung Darlehenszinsen		euribor6m	
16 10971	851000	Wasserwirtschaftsfonds/AT WWF-10125006-12	NÖ Wasserwirtschaftsfonds - ABA RÜB 7 BA 06, Förderdarlehen Land, 602519244		0,000%	EUR	01.01.2010 - 31.12.2040
				Betriebe der Abwasserbeseitigung		euribor6m	
16 10971	851990	Wasserwirtschaftsfonds/AT WWF-10125006-12	NÖ Wasserwirtschaftsfonds - ABA RÜB 7 BA 06, Förderdarlehen Land, 602519244		0,000%	EUR	01.01.2010 - 31.12.2040
				Kapitalisierung Darlehenszinsen		euribor6m	
<b>1.1.3. ... von Gemeinden, Gemeindeverbänden, Gemeindefonds</b>							
<b>1.1.4. ... von Sozialversicherungsträgern</b>							
<b>1.1.5. ... von sonstigen Trägern des öffentlichen Rechts</b>							
<b>1.2. ... von Beteiligungen der Gebietskörperschaft (ohne Finanzunternehmungen)</b>							
<b>1.3. ... von Unternehmen (ohne Beteiligungen und ohne Finanzunternehmungen)</b>							
<b>1.4. ... von Finanzunternehmen</b>							
<b>1.4.1. ... von Finanzunternehmen im Inland</b>							
7 10322	851000	Kommunalkredit Austria AG/AT 109977	Kanalbau BA 03, Darlehen 1982-83		2,000%	EUR	01.01.1986 - 31.12.2026
				Betriebe der Abwasserbeseitigung		euribor6m	
8 10931	240000	Kreditinstitut/AT Kreditinstitut	Hypo Kindergartenzu- und Neubau /466163309	31.03.2009	0,740%	EUR	01.01.2009 - 31.12.2024
				Kindergärten		euribor6m	

Kontonummer Darlehensnr.	Darlehenshöhe Gesamt	Buchwert 31.12.2024	Zugang	Tilgung	Zinsen	Summe Schuldendienst	Schuldendienst- ersätze	Buchwert 31.12.2025	Kursgewinn/ -verlust	Buchwert inkl. KG/KV	Netto Schuldendienst
7 10482	784.395,89	226.894,67		30.510,80	4.584,69	35.095,49		196.383,87		196.383,87	35.095,49
16 10862	83.700,00	88.918,62						88.918,62		88.918,62	
16 10862	83.700,00	52.335,00						52.335,00		52.335,00	
16 10971	70.800,00	19.594,53						19.594,53		19.594,53	
16 10971	70.800,00	51.129,73						51.129,73		51.129,73	
7 10322	1.145.640,39	80.423,18		53.348,03	1.630,50	54.978,53		27.075,15		27.075,15	54.978,53
8 10931	510.000,00						376,81				-376,81

Kontonummer Darlehensnr.	Ansatz	Darlehensgeber/Staat Aktenzahl	Verwendungszweck Genehmigungsdatum/-vermerk	Beschluss- Datum	Zinssatz	Währung	Laufzeit	Zinsindikator
17 10952	850000	Sparkasse Herzogenburg-Neulengbach/AT 1907-004632	Sparkasse Herzogenburg-Neulengbach, WVA-Sanierung	26.05.2010	0,750%	EUR	01.01.2011 - 31.12.2025	Betriebe der Wasserversorgung
17 10962	851000	Sparkasse Herzogenburg-Neulengbach/AT 1907-004681	Sparkasse Herzogenburg-Neulengbach, Kanalbau RÜB 7	26.05.2010	0,750%	EUR	01.01.2010 - 31.12.2025	Betriebe der Abwasserbeseitigung
17 10981	240000	Sparkasse Herzogenburg-Neulengbach/AT 1907-004855	Sparkasse Herzogenburg-Neulengbach, Kindergartenzu- und Neubau	29.09.2010	0,750%	EUR	01.01.2011 -	Kindergärten
17 11002	850000	Sparkasse Herzogenburg-Neulengbach/AT 1907-004988	Sparkasse Herzogenburg-Neulengbach, WVA	26.05.2011	0,600%	EUR	01.01.2011 - 31.12.2026	Betriebe der Wasserversorgung
17 11012	851000	Sparkasse Herzogenburg-Neulengbach/AT 1907-004996	Sparkasse Herzogenburg-Neulengbach, ABA	26.05.2011	0,600%	EUR	01.01.2011 - 31.12.2026	Betriebe der Abwasserbeseitigung
17 11032	850000	Sparkasse Herzogenburg-Neulengbach/AT 1907-005241	Sparkasse Herzogenburg-Neulengbach, WVA Darlehen 2012	30.05.2012	1,000%	EUR	01.01.2012 - 31.12.2026	Betriebe der Wasserversorgung
17 11042	851000	Sparkasse Herzogenburg-Neulengbach/AT 1907-005258	Sparkasse Herzogenburg Neulengbach, Kanal Darlehen 2012	25.05.2011	1,000%	EUR	01.01.2012 - 31.12.2027	Betriebe der Abwasserbeseitigung
17 11060	163000	Sparkasse Herzogenburg-Neulengbach/AT 1907- 005449 Sparkasse	Sparkasse Herzogenburg-Neulengbach, Feuerwehr - LFSA		0,949%	EUR	01.01.2013 - 01.12.2028	Freiwillige Feuerwehr
17 14001	163000	Sparkasse Herzogenburg-Neulengbach/AT	Sparkasse Herzogenburg Neulengbach - Feuerwehrhaus, Neu- und Ausbau		0,799%	EUR	01.01.2014 -	Freiwillige Feuerwehr
17 14002	240000	Sparkasse Herzogenburg-Neulengbach/AT Sparkasse 01907-005795	Zubau Kindergarten 14/15		0,750%	EUR	31.12.2029 01.01.2014 -	Kindergärten
17 15002	163000	Sparkasse Herzogenburg-Neulengbach/AT	Feuerwehrhaus Teil 3		0,760%	EUR	01.01.2015 -	Freiwillige Feuerwehr
17 15003	240000	Sparkasse Herzogenburg-Neulengbach/AT	Kindergarten Teil 2		0,700%	EUR	31.12.2030 01.01.2015 -	Kindergärten
17 16002	211000	Sparkasse Herzogenburg-Neulengbach/AT 1907002008 SPK F1-JMP-1059	Grundstücksankauf Schule 18.10.2016/LFSA Ortskern	29.06.2016	1,000%	EUR	01.01.2016 - 31.12.2036	Volksschule
17 24001	240000	Sparkasse Herzogenburg-Neulengbach/AT	Erweiterung Kindergarten 2024		0,000%	EUR	01.06.2025 - 01.12.2049	Erweiterung Kindergarten 2024

**Rechnungsabschluss 2025**

Marktgemeinde Eichgraben

**Einzelnachweis über Finanzschulden und Schuldendienst (Anlage 6c)**

Kontonummer Darlehensnr.	Darlehenshöhe Gesamt	Buchwert 31.12.2024	Zugang	Tilgung	Zinsen	Summe Schuldendienst	Schuldendienst- ersätze	Buchwert 31.12.2025	Kursgewinn/ -verlust	Buchwert inkl. KG/KV	Netto Schuldendienst
17 10952	148.000,00	10.875,11		10.875,11	330,66	11.205,77					11.205,77
17 10962	978.600,00	72.050,44		72.050,44	2.077,15	74.127,59					74.127,59
17 10981	78.100,00	5.720,18		5.720,18	183,49	5.903,67					5.903,67
17 11002	58.600,00	3.957,13		3.957,13	129,57	4.086,70					4.086,70
17 11012	72.500,00	4.895,51		4.895,51	155,49	5.051,00					5.051,00
17 11032	61.000,00	9.296,78		4.394,00	380,98	4.774,98		4.902,78		4.902,78	4.774,98
17 11042	375.000,00	60.272,08		27.533,59	1.820,73	29.354,32		32.738,49		32.738,49	29.354,32
17 11060		53.333,26		13.333,34	1.648,29	14.981,63	895,10	39.999,92		39.999,92	14.086,53
17 14001	200.000,00	66.666,60		13.333,34	1.989,99	15.323,33	1.106,70	53.333,26		53.333,26	14.216,63
17 14002	410.000,00	136.666,60		27.333,34	4.134,92	31.468,26		109.333,26		109.333,26	31.468,26
17 15002	200.000,00	79.999,94		14.374,13	1.398,57	15.772,70		65.625,81		65.625,81	15.772,70
17 15003	865.000,00	475.750,00		43.250,00	14.526,68	57.776,68	14.616,11	432.500,00		432.500,00	43.160,57
17 16002	400.000,00	240.000,00		20.000,00	7.388,55	27.388,55	8.356,03	220.000,00		220.000,00	19.032,52
17 24001	1.970.000,00	1.970.000,00		57.222,81	53.159,96	110.382,77		1.912.777,19		1.912.777,19	110.382,77

Kontonummer Darlehensnr.	Ansatz	Darlehensgeber/Staat Aktenzahl	Verwendungszweck Genehmigungsdatum/-vermerk	Beschluss- Datum	Zinssatz Zinsindikator	Währung	Laufzeit
17 25001	240000	Sparkasse Herzogenburg-Neulengbach/AT	Errichtung Kindergarten II - 2025 /Land NÖ		0,000%	EUR	01.04.2025 - 30.03.2040
17 202301	840000	Sparkasse Herzogenburg-Neulengbach/AT	Grundstücksankauf Pfeiffer 2024		0,000%	EUR	15.05.2024 - 01.06.2049
1815 17001	211000	UniCredit Bank Austria AG/AT	Schulum- und Zubau 2017-2019		1,000%	EUR	01.01.2017 - 31.12.2043
1.4.2. ... von Finanzunternehmen im Ausland							
1.5. ... von Sonstigen							

Zwischensumme

2. Finanzschulden für den laufenden Aufwand

- 2.1. ... von Trägern des öffentlichen Rechts
  - 2.1.1. ... von Bund, Bundesfonds, Bundeskammern
  - 2.1.2. ... von Ländern, Landesfonds, Landeskammern
  - 2.1.3. ... von Gemeinden, Gemeindeverbänden, Gemeindefonds
  - 2.1.4. ... von Sozialversicherungsträgern
  - 2.1.5. ... von sonstigen Trägern des öffentlichen Rechts
- 2.2. ... von Beteiligungen der Gebietskörperschaft (ohne Finanzunternehmungen)
- 2.3. ... von Unternehmen (ohne Beteiligungen und ohne Finanzunternehmungen)
- 2.4. ... von Finanzunternehmen
  - 2.4.1. ... von Finanzunternehmen im Inland
  - 2.4.2. ... von Finanzunternehmen im Ausland

Rechnungsabschluss 2025

Marktgemeinde Eichgraben

Einzelnachweis über Finanzschulden und Schuldendienst (Anlage 6c)

Kontonummer Darlehensnr.	Darlehenshöhe Gesamt	Buchwert 31.12.2024	Zugang	Tilgung	Zinsen	Summe Schuldendienst	Schuldendienst- ersätze	Buchwert 31.12.2025	Kursgewinn/ -verlust	Buchwert inkl. KG/KV	Netto Schuldendienst
17 25001	500.000,00		500.000,00	13.080,77	7.213,08	20.293,85		486.919,23		486.919,23	20.293,85
17 202301	1.250.000,00	1.238.629,60		45.797,58	24.281,34	70.078,92	6.703,13	1.192.832,02		1.192.832,02	63.375,79
1815 17001	4.160.000,00	3.339.623,55		146.431,02	65.304,08	211.735,10	109.997,53	3.193.192,53		3.193.192,53	101.737,57
		8.287.032,51	500.000,00	607.441,12	192.338,72	799.779,84	142.051,41	8.179.591,39	0,00	8.179.591,39	657.728,43

**Rechnungsabschluss 2025**

Marktgemeinde Eichgraben

**Einzelnachweis über Finanzschulden und Schuldendienst (Anlage 6c)**

Kontonummer Darlehensnr.	Ansatz	Darlehensgeber/Staat Aktenzahl	Verwendungszweck Genehmigungsdatum/-vermerk	Beschluss- Datum	Zinssatz	Währung	Laufzeit	Zinsindikator
-----------------------------	--------	-----------------------------------	--	---------------------	----------	---------	----------	---------------

2.5. ... von Sonstigen

**Zwischensumme**

**SUMME (1 und 2)**

Davon ohne Quasi-KG \*)

Davon Quasi-KG \*)

\*) Quasi-Kapitalgesellschaften außerhalb des Sektors Staat gemäß ESVG (Ansatz 85-86).

Kontonummer Darlehensnr.	Darlehenshöhe Gesamt	Buchwert 31.12.2024	Zugang	Tilgung	Zinsen	Summe Schuldendienst	Schuldendienst- ersätze	Buchwert 31.12.2025	Kursgewinn/ -verlust	Buchwert inkl. KG/KV	Netto Schuldendienst
		0,00	0,00	0,00	0,00	0,00	0,00	0,00	0,00	0,00	0,00
		<b>8.287.032,51</b>	<b>500.000,00</b>	<b>607.441,12</b>	<b>192.338,72</b>	<b>799.779,84</b>	<b>142.051,41</b>	<b>8.179.591,39</b>	<b>0,00</b>	<b>8.179.591,39</b>	<b>657.728,43</b>
		7.606.389,73	500.000,00	399.876,51	181.228,95	581.105,46	142.051,41	7.706.513,22	0,00	7.706.513,22	439.054,05
		680.642,78	0,00	207.564,61	11.109,77	218.674,38	0,00	473.078,17	0,00	473.078,17	218.674,38



Nachweis über haushaltsinterne Vergütungen (Anlage 6f)



Gruppenebene	Erträge	Aufwendungen
0 Vertretungskörper und allgemeine Verwaltung	154.321,20	0,00
1 Öffentliche Ordnung und Sicherheit	0,00	0,00
2 Unterricht, Erziehung, Sport und Wissenschaft	0,00	0,00
3 Kunst, Kultur und Kultus	0,00	0,00
4 Soziale Wohlfahrt und Wohnbauförderung	0,00	0,00
5 Gesundheit	0,00	0,00
6 Straßen- und Wasserbau, Verkehr	0,00	0,00
7 Wirtschaftsförderung	0,00	0,00
8 Dienstleistungen	0,00	150.000,00
9 Finanzwirtschaft	12.000,00	0,00
<b>Summe</b>	<b>166.321,20</b>	<b>150.000,00</b>
Nicht voranschlagswirksame Gebarung	Mittelaufbringung	Mittelverwendung
270 Finanzamt Vorsteuerbeträge (nicht voranschlagswirksame Gebarung)	0,00	0,00
360 Umsatzsteuer (nicht voranschlagswirksame Gebarung)	0,00	0,00
<b>Summe</b>	<b>0,00</b>	<b>0,00</b>



Anlagenspiegel nach Ansatz (Anlage 6g)



MVAG	Ansatz	Bezeichnung	Buchwert 31.12.2024	Zugänge/ + Umbuchungen -	Abgänge/ -	Wertaufholung+/ Wertminderung-	Abschreibung	Buchwert 31.12.2025
1010	<b>Immaterielle Vermögenswerte</b>		<b>43.237,04</b>	<b>6.540,60</b>	<b>0,00</b>	<b>0,00</b>	<b>1.329,46</b>	<b>48.448,18</b>
	010000	Zentralverwaltung	39.065,71	6.540,60			1.329,46	44.276,85
	029000	Amtsgebäude	4.171,33					4.171,33
1021	<b>Grundstücke, Grundstückseinrichtungen und Infrastruktur</b>		<b>12.058.722,14</b>	<b>545.970,91</b>	<b>0,00</b>	<b>0,00</b>	<b>284.791,43</b>	<b>12.319.901,62</b>
	029000	Amtsgebäude	448.238,63				15.034,48	433.204,15
	211000	Volksschulen	612.086,29					612.086,29
	240000	Kindergärten	744.400,58				375,44	744.025,14
	240100	Kleinstkindbetreuung - Aktive Kinderinsel	84.726,85				1.739,26	82.987,59
	259000	Jugend - u. Betreuungseinrichtungen	9.220,21	4.557,00			1.276,25	12.500,96
	262000	Sportplätze	908.741,60				2.399,78	906.341,82
	269000	Sportanlagen	104.673,31				8.698,92	95.974,39
	269100	Sonstige Einrichtungen und Maßnahmen	310.407,96	278.012,95			39.941,65	548.479,26
	269200	Sonstige Einrichtungen und Maßnahmen	74.306,76	86.777,70			4.916,09	156.168,37
	340000	Museen	83.242,19					83.242,19
	612000	Gemeindestraßen	3.927.022,61	82.471,50			165.696,56	3.843.797,55
	633000	Wildbachverbauung	2.726,84					2.726,84
	650000	Öffentlicher Verkehr	38.782,17				1.667,08	37.115,09
	813000	Abfallwirtschaft		7.074,95			214,39	6.860,56
	815000	Park- und Gartenanlagen, Kinderspielsplätze	5.086,22				3.310,28	1.775,94
	816000	Öffentliche Beleuchtung	700.301,03	87.076,81			28.141,68	759.236,16
	817000	Friedhöfe und Einsegnungshallen	111.591,09				3.270,45	108.320,64
	820000	Wirtschaftshöfe	323.012,87				226,22	322.786,65
	831000	Freibäder	708.412,17				3.481,07	704.931,10
	840000	Grundbesitz	2.847.648,11				3.954,38	2.843.693,73
	843000	Freiheitsplatz	14.094,65				447,45	13.647,20
1022	<b>Gebäude und Bauten</b>		<b>11.252.522,92</b>	<b>2.158.804,68</b>	<b>0,00</b>	<b>0,00</b>	<b>375.847,22</b>	<b>13.035.480,38</b>
	029000	Amtsgebäude	46.962,05	2.144,34			1.003,73	48.102,66
	163000	Freiwillige Feuerwehren	1.502.725,74				36.101,83	1.466.623,91
	211000	Volksschulen	5.576.837,59	6.488,85			147.791,49	5.435.534,95
	240000	Kindergärten	2.832.648,67	2.150.171,49			129.393,51	4.853.426,65
	262000	Sportplätze	129.822,37				12.315,35	117.507,02
	360000	Heimtmuseen	418.567,74				19.931,80	398.635,94
	363000	Ortsbildpflege	5.705,33				115,26	5.590,07
	817000	Friedhöfe und Einsegnungshallen	134.433,76				6.626,94	127.806,82
	819000	Alte Gärtnerei	136.666,65				4.969,70	131.696,95
	831000	Freibäder	451.899,35				15.837,11	436.062,24
	850000	Betriebe der Wasserversorgung	16.253,67				1.760,50	14.493,17
1023	<b>Wasser- und Abwasserbauten und -anlagen</b>		<b>5.171.309,70</b>	<b>0,00</b>	<b>0,00</b>	<b>0,00</b>	<b>258.355,85</b>	<b>4.912.953,85</b>
	633000	Wildbachverbauung	4.687,50				62,50	4.625,00

MVAG	Ansatz	Bezeichnung	Buchwert 31.12.2024	Zugänge/ + Umbuchungen -	Abgänge/ Wertminderung-	Wertaufholung/ Wertminderung-	Abschreibung	Buchwert 31.12.2025
	850000	Betriebe der Wasserversorgung	1.299.019,10				61.500,04	1.237.519,06
	851000	Betriebe der Abwasserbeseitigung	3.867.603,10				196.793,31	3.670.809,79
<b>1024</b>	<b>Sonderanlagen</b>		<b>2.033.461,11</b>	<b>147.276,35</b>	<b>0,00</b>	<b>0,00</b>	<b>74.602,19</b>	<b>2.106.135,27</b>
	029000	Amtsgebäude	38.886,98				3.814,92	35.072,06
	180000	Zivilschutz	10.990,09				1.465,35	9.524,74
	211000	Volksschulen	16.932,81				1.992,10	14.940,71
	240000	Kindergärten	14.723,33				1.051,67	13.671,66
	522000	Elektromobilität	16.115,35				522,43	15.592,92
	816000	Öffentliche Beleuchtung	892.610,61				30.662,31	861.948,30
	817000	Friedhöfe und Einsegnungshallen						
	831000	Freibäder	34.050,31	14.517,34			2.594,03	45.973,62
	850000	Betriebe der Wasserversorgung	647.598,42				22.395,52	625.202,90
	851000	Betriebe der Abwasserbeseitigung	361.553,21	132.759,01			10.103,86	484.208,36
<b>1025</b>	<b>Technische Anlagen, Fahrzeuge und Maschinen</b>		<b>941.949,58</b>	<b>509.823,99</b>	<b>0,00</b>	<b>0,00</b>	<b>165.711,49</b>	<b>1.286.062,08</b>
	029000	Amtsgebäude	19.679,13				1.513,78	18.165,35
	163000	Freiwillige Feuerwehren	51.180,06	160.000,00			19.664,29	191.515,77
	163100	HLW Feuerwehrauto	442.045,83				69.132,85	372.912,98
	262000	Sportplätze	1.600,94				49,26	1.551,68
	360000	Heimattmuseen	23.218,81				1.719,91	21.498,90
	512100	Community Nurse	6.176,54				4.117,69	2.058,85
	820000	Wirtschaftshöfe	351.455,33				63.724,99	287.730,34
	820003	Anschaffung LKW		349.823,99				349.823,99
	831000	Freibäder	32.114,49				2.548,75	29.565,74
	850000	Betriebe der Wasserversorgung	14.478,45				3.239,97	11.238,48
<b>1026</b>	<b>Amts-, Betriebs- und Geschäftsausstattung</b>		<b>652.228,43</b>	<b>222.274,17</b>	<b>0,00</b>	<b>0,00</b>	<b>192.804,37</b>	<b>681.698,23</b>
	010000	Zentralverwaltung	10.275,59				2.328,62	7.946,97
	029000	Amtsgebäude	81.487,76	10.182,95			28.391,99	63.278,72
	211000	Volksschulen	176.256,83	12.335,58			42.872,48	145.719,93
	240000	Kindergärten	117.692,29	159.390,15			95.767,58	181.314,86
	240100	Kleinstkindbetreuung - Aktive Kinderinsel	21.317,40				2.368,60	18.948,80
	273000	Bücherei	1.364,04				151,56	1.212,48
	321000	Einrichtungen der Musikpflege	646,04				92,29	553,75
	363000	Ortsbildpflege	18.300,66				590,34	17.710,32
	510000	Medizinische Bereichversorgung	1.080,99				135,12	945,87
	512000	Sonstige Med. Beratung und Betreuung						
	815000	Park- und Gartenanlagen, Kinderspielsplätze	1.032,54				258,14	774,40
	819000	Alte Gärtnerei	3.891,09				661,79	3.229,30
	820000	Wirtschaftshöfe	7.149,36	3.260,57			3.033,96	7.375,97
	831000	Freibäder	52.954,94				9.658,13	43.296,81

MVAG	Ansatz	Bezeichnung	Buchwert 31.12.2024	Zugänge/ + Umbuchungen -	Abgänge/ -	Wertaufholung+/ Wertminderung-	Abschreibung	Buchwert 31.12.2025
	850000	Betriebe der Wasserversorgung	158.778,90	37.104,92			6.493,77	189.390,05
		<b>Summe Aktiva</b>	<b>32.153.430,92</b>	<b>3.590.690,70</b>	<b>0,00</b>	<b>0,00</b>	<b>1.353.442,01</b>	<b>34.390.679,61</b>
1311		<b>Investitionszuschüsse von Trägern öffentlichen Rechts</b>	<b>-2.915.163,08</b>	<b>0,00</b>	<b>458.154,46</b>	<b>0,00</b>	<b>-132.354,07</b>	<b>-3.240.963,47</b>
	029000	Amtsgebäude	-77.513,77				-4.116,45	-73.397,32
	163000	Freiwillige Feuerwehren	-113.851,03				-3.417,93	-110.433,10
	163100	HLW Feuerwehrauto	-87.157,89				-9.684,21	-77.473,68
	211000	Volksschulen	-452.583,35				-14.328,06	-438.255,29
	240000	Kindergärten	-691.816,97				-24.786,06	-667.030,91
	240100	Kleinstkindbetreuung - Aktive Kinderinsel	-112.500,00				-12.500,00	-100.000,00
	262000	Sportplätze	-27.262,78				-865,49	-26.397,29
	269000	Sportanlagen	-38.763,14				-2.981,78	-35.781,36
	269100	Sonstige Einrichtungen und Maßnahmen	-29.000,00		376.894,42		-14.996,36	-390.898,06
	360000	Heimatismuseen	-68.306,90				-3.393,10	-64.913,80
	612000	Gemeindestraßen	-95.282,48		29.516,04		-3.452,91	-121.345,61
	816000	Öffentliche Beleuchtung	-467.297,73		51.744,00		-15.630,91	-503.410,82
	819000	Alte Gärtnerei	-75.425,17				-2.793,52	-72.631,65
	820000	Wirtschaftshöfe	-5.130,00				-380,00	-4.750,00
	831000	Freibäder	-151.103,07				-6.504,93	-144.598,14
	850000	Betriebe der Wasserversorgung	-232.791,03				-8.313,97	-224.477,06
	851000	Betriebe der Abwasserbeseitigung	-189.377,77				-4.208,39	-185.169,38
1313		<b>Investitionszuschüsse von Übrigen</b>	<b>-1.048.545,79</b>	<b>0,00</b>	<b>256.316,21</b>	<b>0,00</b>	<b>-38.793,09</b>	<b>-1.266.068,91</b>
	163100	HLW Feuerwehrauto	-70.101,09				-7.789,01	-62.312,08
	850000	Betriebe der Wasserversorgung	-351.967,03		97.314,32		-14.666,78	-434.614,57
	851000	Betriebe der Abwasserbeseitigung	-626.477,67		159.001,89		-16.337,30	-769.142,26
		<b>Summe Passiva</b>	<b>-3.963.708,87</b>	<b>0,00</b>	<b>714.470,67</b>	<b>0,00</b>	<b>-171.147,16</b>	<b>-4.507.032,38</b>
		<b>Saldo Aktiva/Passiva</b>	<b>28.189.722,05</b>	<b>3.590.690,70</b>	<b>714.470,67</b>	<b>0,00</b>	<b>1.182.294,85</b>	<b>29.883.647,23</b>



Liste der nicht bewerteten Kulturgüter (Anlage 6h)



---

---

Art	Bezeichnung	Standort	Anzahl (bei Sammlungen)
-----	-------------	----------	-------------------------



Leasingspiegel (Anlage 6i)



## Finanzierungsleasing

Ansatz- oder Projektbezeichnung	Anschaffungskosten	Buchwert 31.12.2024	Buchwert 31.12.2025	Summe ausstehender Mindestleasing- zahlungen	Laufzeit	Restlaufzeit in Jahren	Kautionen für Finanzierungsleasing
Ankauf MAN LKW 2025 (820003)	349.828,99		297.193,71	297.193,71	01.04.2025 - 31.03.2030	4,25	0,00
<b>Summe</b>	<b>349.828,99</b>	<b>0,00</b>	<b>297.193,71</b>	<b>297.193,71</b>			<b>0,00</b>

## Wirtschaftliche Unternehmungen, Betriebe, betriebsähnliche Einrichtungen gem. § 1 Abs. 2

<b>Summe</b>	<b>0,00</b>	<b>0,00</b>	<b>0,00</b>	<b>0,00</b>			
--------------	-------------	-------------	-------------	-------------	--	--	--

## Operating Leasing

Ansatz- oder Projektbezeichnung	Laufzeit Grundmietzeit in Jahren	Gesamtkosten	Einmalkauti on	Leasingentgelt (ohne laufender Kauti on)	Laufende Kauti on	Restlaufzeit in Jahren	Kumulierte Restzahlungen
<b>Summe</b>		<b>0,00</b>	<b>0,00</b>	<b>0,00</b>	<b>0,00</b>		<b>0,00</b>

## Wirtschaftliche Unternehmungen, Betriebe, betriebsähnliche Einrichtungen gem. § 1 Abs. 2

<b>Summe</b>		<b>0,00</b>	<b>0,00</b>	<b>0,00</b>	<b>0,00</b>		<b>0,00</b>
--------------	--	-------------	-------------	-------------	-------------	--	-------------



Nachweis über unmittelbare Beteiligungen  
der Gebietskörperschaft (Anlage 6j)







Nachweis über mittelbare Beteiligungen  
der Gebietskörperschaft (Anlage 6k)







Nachweis über aktive Finanzinstrumente (Anlage 6m)



Kategorie	Buchwert Stand 31.12.2025	Wechselkurs- differenzen	beizulegender Zeitwert	durchschn. Nominal- verzinsung in %	durchschnittliche Rendite in %	durchschnittliche RLZ in Jahren
bis zur Endfälligkeit gehalten	0,00					
in heimischer Währung	0,00					
in fremder Währung	0,00					
zur Veräußerung verfügbar	0,00					
in heimischer Währung	0,00					
in fremder Währung	0,00					
Partizipations- und Hybridkapital	0,00					
Partizipationskapital	0,00					
Hybridkapital	0,00					
Summe	0,00					



Einzelnachweis über aktive Finanzinstrumente (Anlage 6n)



Wertpapierbezeichnung	Währung	Stand bei Anschaffung in Euro	Buchwert 31.12.2024 in Euro	Zugang in Euro	Abgang in Euro	Buchwert 31.12.2025 in Euro	Wechsel- kurs bei Anschaffung	Wechsel- kurs 31.12.2024	Wechsel- kurs 31.12.2025	Buchwert bei Anschaffung in Fremdwährung	Buchwert 31.12.2024 in Fremdwährung	Stand 31.12.2025 in Fremdwährung
bis zur Endfälligkeit gehalten		0,00	0,00	0,00	0,00	0,00						
in heimischer Währung		0,00	0,00	0,00	0,00	0,00						
in fremder Währung		0,00	0,00	0,00	0,00	0,00						
zur Veräußerung verfügbar		0,00	0,00	0,00	0,00	0,00						
in heimischer Währung		0,00	0,00	0,00	0,00	0,00						
in fremder Währung		0,00	0,00	0,00	0,00	0,00						
Partizipations- und Hybridkapital		0,00	0,00	0,00	0,00	0,00						
Partizipationskapital		0,00	0,00	0,00	0,00	0,00						
Hybridkapital		0,00	0,00	0,00	0,00	0,00						
<b>Summe</b>		<b>0,00</b>	<b>0,00</b>	<b>0,00</b>	<b>0,00</b>	<b>0,00</b>						



Rückstellungsspiegel (Anlage 6q)



# Rechnungsabschluss 2025

Marktgemeinde Eichgraben

## Rückstellungsspiegel (Anlage 6q)

Rückstellung	Stand 31.12.2024	Dotierungen (+)	Auflösung inkl. Verbrauch (-)	Stand 31.12.2025
<b>Kurzfristig</b>	<b>0,00</b>	<b>0,00</b>	<b>0,00</b>	<b>0,00</b>
Rückstellungen für Prozesskosten				
Rückstellungen für nicht konsumierte Urlaube				
Rückstellungen für ausstehende Rechnungen				
Sonstige kurzfristige Rückstellungen				
<b>Langfristig</b>	<b>221.497,45</b>	<b>24.359,07</b>	<b>2.450,19</b>	<b>243.406,33</b>
Rückstellungen für Abfertigungen	138.598,60	10.395,78		148.994,38
Rückstellungen für Jubiläumszuwendungen	82.898,85	13.963,29	2.450,19	94.411,95
Rückstellungen für Haftungen				
Rückstellungen für Sanierung von Altlasten				
Rückstellungen für Pensionen (Säule I)				
Sonstige langfristige Rückstellungen				
<b>Gesamtsumme</b>	<b>221.497,45</b>	<b>24.359,07</b>	<b>2.450,19</b>	<b>243.406,33</b>



Haftungsnachweis (Anlage 6r)



## Teil A - Haftungspositionen relevant iSd Art. 15a Vereinbarung HOG

Bezeichnung der/des Haftungsnehmerin/s oder einer Gruppe gleichartiger Haftungen	Haftungsrahmen	Stand 31.12.2024	Zugänge (+)	Abgänge (-)	Stand 31.12.2025	davon Umklassifizierungen
<b>Untergruppe 1 - Haftungen für Kredit- und Finanzinstitute</b>						
Austrian Anadi Bank AG - ABA BA 03 Abwasserverband Anzbach-Laabental	227.752,00	48.811,71	0,00	42.357,50	6.454,21	
NÖ Hypo Bank AG - ABA BA06 Denitrifikation Abwasserverband Anzbach Laabental	669.660,00	314.906,90	0,00	166.553,47	148.353,43	
NÖ Hypo Bank AG - ABA BA12 Faulturm Abwasserverband Anzbach-Laabental	300.322,00	116.018,69	0,00	89.522,66	26.496,03	
NÖ Hypo Bank AG - ABA BA06 Denitrifikation Abwasserverband Anzbach-Laabental	334.830,00	96.583,85	0,00	71.529,83	25.054,02	
NÖ Hypo Bank AG - ABA BA7 RÜB 3+5 Abwasserverband Anzbach-Laabental	365.412,00	108.262,87	0,00	80.762,16	27.500,71	
RAIFFEISENLANDESBANK NIEDERÖSTERREICH- WIEN AG - ABA Faulturm 2023 Abwasserverband - BA 26 Faulturm 3	428.950,00	428.950,00	0,00	34.316,00	394.634,00	
Sparkasse Herzogenburg-Neulengbach - BA 19 Verbandsammler Abwasserverband Anzbach-Laabental	687.870,00	345.351,83	0,00	88.231,68	257.120,15	
Wasserwirtschaftsfonds - NÖ Wasserwirtschaftsfonds Abwasserverband Anzbach-Laabental	5.824,45	0,00	4.181,27	0,00	4.181,27	
Wasserwirtschaftsfonds - NÖ Wasserwirtschaftsfonds Abwasserverband Anzbach-Laabental	23.979,65	0,00	24.223,40	0,00	24.223,40	
<b>Zwischensumme - Untergruppe 1</b>	<b>3.044.600,10</b>	<b>1.458.885,85</b>	<b>28.404,67</b>	<b>573.273,30</b>	<b>914.017,22</b>	
<b>Untergruppe 2 - Grundbücherlich besicherte Haftungen von Wohnbau-Darlehen</b>						
<b>Zwischensumme - Untergruppe 2</b>	<b>0,00</b>	<b>0,00</b>	<b>0,00</b>	<b>0,00</b>	<b>0,00</b>	
<b>Untergruppe 3 - Sonstige Wirtschaftshaftungen</b>						
<b>Zwischensumme - Untergruppe 3</b>	<b>0,00</b>	<b>0,00</b>	<b>0,00</b>	<b>0,00</b>	<b>0,00</b>	
<b>Summe A1</b>	<b>3.044.600,10</b>	<b>1.458.885,85</b>	<b>28.404,67</b>	<b>573.273,30</b>	<b>914.017,22</b>	

Haftung der staatlichen, außerbudgetären Einheiten gem. ESVG iSd Art. 15a Vereinbarung HOG	Haftungsrahmen	Stand 31.12.2024	Zugänge (+)	Abgänge (-)	Stand 31.12.2025	davon Umklassifizierungen
<b>Untergruppe 1 - Haftungen für Kredit- und Finanzinstitute</b>						
Zwischensumme - Untergruppe 1	0,00	0,00	0,00	0,00	0,00	
<b>Untergruppe 2 - Grundbücherlich besicherte Haftungen von Wohnbau-Darlehen</b>						
Zwischensumme - Untergruppe 2	0,00	0,00	0,00	0,00	0,00	
<b>Untergruppe 3 - Sonstige Wirtschaftshaftungen</b>						
Zwischensumme - Untergruppe 3	0,00	0,00	0,00	0,00	0,00	
<b>Summe A2</b>	<b>0,00</b>	<b>0,00</b>	<b>0,00</b>	<b>0,00</b>	<b>0,00</b>	
<b>Gesamtsumme A (= Summe A1 + Summe A2)</b>	<b>3.044.600,10</b>	<b>1.458.885,85</b>	<b>28.404,67</b>	<b>573.273,30</b>	<b>914.017,22</b>	
<b>Teil B - Haftungspositionen nicht relevant iSd Art. 15a Vereinbarung HOG</b>						
Bezeichnung der/des Haftungsnehmerin/s oder einer Gruppe gleichartiger Haftungen	Haftungsrahmen	Stand 31.12.2024	Zugänge (+)	Abgänge (-)	Stand 31.12.2025	davon Umklassifizierungen
<b>Untergruppe 1 - Haftungen für Kredit- und Finanzinstitute</b>						
Zwischensumme - Untergruppe 1	0,00	0,00	0,00	0,00	0,00	
<b>Untergruppe 2 - Grundbücherlich besicherte Haftungen von Wohnbau-Darlehen</b>						
Zwischensumme - Untergruppe 2	0,00	0,00	0,00	0,00	0,00	
<b>Untergruppe 3 - Sonstige Wirtschaftshaftungen</b>						
Zwischensumme - Untergruppe 3	0,00	0,00	0,00	0,00	0,00	
<b>Gesamtsumme B</b>	<b>0,00</b>	<b>0,00</b>	<b>0,00</b>	<b>0,00</b>	<b>0,00</b>	
<b>Gesamtsumme Haftungen (Teil A + Teil B)</b>	<b>3.044.600,10</b>	<b>1.458.885,85</b>	<b>28.404,67</b>	<b>573.273,30</b>	<b>914.017,22</b>	

Einzelnachweis über die nicht voranschlagswirksame Gebarung  
gemäß § 12 (Anlage 6t)



## Einzelnachweis der vermögenswirksamen Bestandskonten

Konto	Kontenbezeichnung	Stand 31.12.2024	Umsatz Soll	Umsatz Haben	Stand 31.12.2025
<b>Veränderung der nicht voranschlagswirksamen Forderungen</b>					
270000	Finanzamt Vorsteuerbeträge (nicht voranschlagswirksame Gebarung)	116.911,11	690.867,11	722.136,73	85.641,49
272000	Kauttionen (nicht voranschlagswirksame Gebarung)	0,00	4.000,00	0,00	4.000,00
279000	Sonstige für Dritte geleistete Vorschüsse (nicht voranschlagswirksame Gebarung)	10.523,10	94.028,56	57.356,99	47.194,67
287000	Sonstige kurzfristige Forderungen (nicht voranschlagswirksame Gebarung)	512,29	63.318,77	63.432,57	398,49
	<b>Summe</b>	<b>127.946,50</b>	<b>852.214,44</b>	<b>842.926,29</b>	<b>137.234,65</b>
<b>Veränderung der nicht voranschlagswirksamen Verbindlichkeiten</b>					
360000	Umsatzsteuer (nicht voranschlagswirksame Gebarung)	12.845,01	295.369,63	291.555,07	9.030,45
361000	Erläge von/für Dienststellen der Gebietskörperschaften (nicht voranschlagswirksame Gebarung)	2.665,50	30.884,17	31.660,20	3.441,53
362000	Gehaltsabzugsgebarungen (nicht voranschlagswirksame Gebarung)	57.259,24	1.206.387,52	1.210.604,42	61.476,14
363000	Einbehaltungen und Überzahlungen von Dritten (nicht voranschlagswirksame Gebarung)	104.894,45	105.937,78	162.783,61	161.740,28
368000	Barvorlagen (nicht voranschlagswirksame Gebarung)	2.210,15	2.270,62	2.342,87	2.282,40
369000	Sonstige Erläge (nicht voranschlagswirksame Gebarung)	41.402,55	67.957,35	68.085,81	41.531,01
379000	Sonstige Verbindlichkeiten (nicht voranschlagswirksame Gebarung)	177,38	1.908.092,68	1.779.873,92	-128.041,38
	<b>Summe</b>	<b>221.454,28</b>	<b>3.616.899,75</b>	<b>3.546.905,90</b>	<b>151.460,43</b>

Einzelnachweis der finanzierungswirksamen Vorschuss- und Verwahrgeldkonten  
(inkl. anteiliger Kundenforderungen und Lieferantenverbindlichkeiten)

Konto	Kontenbezeichnung	Stand 31.12.2024	Umsatz Soll	Umsatz Haben	Stand 31.12.2025
<b>Veränderung der nicht voranschlagswirksamen Forderungen</b>					
270000	Ust-Vorsteuer	116.909,11	722.136,73	689.113,87	83.886,25
272000	Kautio Salzsilos 2025	0,00	0,00	4.000,00	4.000,00
279000	Diverse Vorschüsse	-9,40	2.260,00	4.760,00	2.490,60
279100	Vorschuss NMS	532,50	55.096,99	89.268,56	34.704,07
279400	Kautio Ausfallhaftung A. Kinderinsel	10.000,00	0,00	0,00	10.000,00
287000	Bankomatzahlung	2,30	17.260,20	17.306,60	48,70
287777	Kassenbestandsveränderungen	509,99	46.172,37	46.012,17	349,79
	<b>Summe</b>	<b>127.944,50</b>	<b>842.926,29</b>	<b>850.461,20</b>	<b>135.479,41</b>

Einzelnachweis der finanzierungswirksamen Vorschuss- und Verwahrgeldkonten  
(inkl. anteiliger Kundenforderungen und Lieferantenverbindlichkeiten)

Konto	Kontenbezeichnung	Stand 31.12.2024	Umsatz Soll	Umsatz Haben	Stand 31.12.2025
<b>Veränderung der nicht voranschlagswirksamen Verbindlichkeiten</b>					
360000	Ust-Mehrwertsteuer	-1.350,06	290.059,34	295.369,63	-6.660,35
361000	Bundesgebühren	1.231,50	11.890,70	10.430,90	2.691,30
361100	Nächtigungstaxe	641,30	1.312,50	1.843,07	110,73
361110	Anträge Reisepass	72,10	18.610,20	18.610,20	72,10
362000	Lohnsteuer	25.033,78	240.036,92	247.444,06	17.626,64
362099	Kommunalsteuer	0,00	16.862,58	6.041,56	10.821,02
362100	BVA - Aktive Beamte	1.219,93	767.824,73	768.017,92	1.026,74
362190	Gehaltsabzugsgebarungen (nicht voranschlagswirksame Gebar)	19.343,51	20.588,39	19.343,51	20.588,39
362300	Gebietskrankenkasse	6.128,38	87.977,74	87.569,45	6.536,67
362400	Finanzamt - DGB	5.683,64	74.146,32	74.786,21	5.043,75
362700	Gewerkschaftsbeiträge	0,00	567,74	584,81	-17,07
362800	Zukunftssicherung	-150,00	2.600,00	2.600,00	-150,00
363000	Hafrücklässe	32.523,73	49.919,06	26.162,59	56.280,20
363100	Deckungsrücklass	72.370,72	112.864,55	79.775,19	105.460,08
368000	Jagd pachtschilling	2.210,15	2.342,87	2.270,62	2.282,40
369000	Diverse Verwahrgelder	1.234,10	33.448,93	33.503,76	1.179,27
369100	Sozialfonds	20.997,64	16.079,26	20.073,59	17.003,31
369110	Verwahrgelder Essen Mittelschule	-261,10	0,00	0,00	-261,10
369120	Verwahrgelder Nabi Mittelschule	-321,50	0,00	0,00	-321,50
369130	Zusätzliche Müllsäcke	1.306,50	5.232,00	5.394,00	1.144,50
369140	Biomüllsäcke	82,00	694,00	616,00	160,00
369150	Verwahrgeld Kautionen	2.215,44	0,00	0,00	2.215,44
369170	Bauhofgeld für Altmetall	1.523,70	0,00	0,00	1.523,70
369180	BigBag für Isoliermaterial	60,00	400,00	300,00	160,00
369200	Personalvertretungsumlage	-24,94	4.972,83	2.650,00	2.297,89
369300	Exekutionen PV	362,27	-362,27	0,00	0,00
369500	Eichgraben-Gutscheine	4.860,00	6.430,00	5.420,00	5.870,00
369510	Flüchtlingshilfe	-1.191,06	1.191,06	0,00	0,00
369600	Wappenbaum 100 Jahre Bürgerbeteiligung	9.968,00	0,00	0,00	9.968,00
379000	Finanzamt - Zahllast	95,52	-103.728,72	21.936,92	-125.570,12
379099	PV-Ausgleichsbuchungen	81,86	1.883.602,64	1.886.155,76	-2.471,26
	<b>Summe</b>	<b>205.947,11</b>	<b>3.545.563,37</b>	<b>3.616.899,75</b>	<b>134.610,73</b>



Liste der nicht bewerteten  
kofinanzierten Schutzbauten (Anlage 6u)



---

---

Bezeichnung

Standort <sup>1</sup>



Personaldaten iSd ÖStp (Anlage 4)



Gruppe 1 - gesamt	Dienstverhältnis zu Gemeinde, dienstleistend in einer Dienststelle, bezahlt aus dem Budget von Gemeinde		Personalaufwendungen				
	Köpfe <sup>3)</sup>	VBÄ <sup>3)</sup>	davon melden Gemeinden optional				gesamt
Bezüge (Unterklasse 50-52)			Nebengebühren (Unterklasse 56)	Dienstgeberbeiträge (Unterklasse 58)	Weitere Aufwendungen	Kontenklasse 5 <sup>2)</sup>	
Beamtinnen und Beamte	k.A.	k.A.	0,00				
Vertragsbedienstete	46,87	46,87	2.070.321,18				
KV-Bedienstete (Kollektivvertrag)	k.A.	k.A.	25.933,26				
Nicht zuordenbar	k.A.	k.A.					
Summe	46,87	46,87	2.096.254,44	127.051,19	544.939,70	0,00	2.768.245,33
darunter (Teilmengen der Gruppe 1)			Länder und Gemeinden melden optional				
	Köpfe <sup>3)</sup>	VBÄ <sup>3)</sup>	Bezüge (Unterklasse 50-52)	Nebengebühren (Unterklasse 56)	Dienstgeberbeiträge (Unterklasse 58)	Weitere Aufwendungen	Kontenklasse 5 <sup>2)</sup>
Musikschullehrerinnen und -lehrer	k.A.	k.A.					
Elementarpädagoginnen und -pädagogen	k.A.	k.A.					
Bedienstete nicht-ausgliederter Krankenanstalten	k.A.	k.A.					
Lehrlinge	k.A.	k.A.					
Summe	k.A.	k.A.					

Gruppe 2 - gesamt	Dienstverhältnis zu Gemeinde, nicht dienstleistend bei Gemeinde <sup>1)</sup> , bezahlt aus dem Budget von Gemeinde		Personalaufwendungen				
	Köpfe <sup>3)</sup>	VBÄ <sup>3)</sup>	davon melden Gemeinden optional				gesamt
Bezüge (Unterklasse 50-52)			Nebengebühren (Unterklasse 56)	Dienstgeberbeiträge (Unterklasse 58)	Weitere Aufwendungen	Kontenklasse 5 <sup>2)</sup>	
Beamtinnen und Beamte	k.A.	k.A.					
Vertragsbedienstete	k.A.	k.A.					
Nicht zuordenbar	k.A.	k.A.					
Summe	k.A.	k.A.					

Beamtinnen und Beamte - Pensionistinnen und Pensionisten zum 31.12.2025			
	Köpfe <sup>3)</sup>	Ø-Pensionshöhe / Mt. <sup>4)</sup>	
Ruhegenussbezieherinnen und -bezieher	k.A.		
Hinterbliebene <sup>5)</sup>	k.A.		
Neue Ruhegenussbezieherinnen und -bezieher im Bezugsjahr 2025			
	Köpfe <sup>3)</sup>	Ø-Pensionsantrittsalter	Ø-Pensionshöhe / Mt. <sup>4)</sup>
Alterspension <sup>6)</sup>	k.A.		
Dienstunfähigkeit <sup>7)</sup>	k.A.		
vorzeitige Pensionierung mit Abschlag <sup>8)</sup>	k.A.		
vorzeitige Pensionierung ohne Abschlag <sup>9)</sup>	k.A.		
Pensionierungen gesamt	k.A.	0,0	0,0
<b>Gesamter Pensionsaufwand für das Bezugsjahr 2025</b>	<b>0,00</b>		
1) gemäß den Vorgaben in Artikel 14 Abs. 2 lit. c ÖStP 2012 2) Personalrückstellungen und Sachbezüge sind in diese Anlage nicht aufzunehmen 3) Aus Datenschutzgründen wird dieses Feld erst ab 6 betroffenen Personen ausgewiesen 4) Durchschnittspension im Dezember laut Personalstatistik-Festlegungen ohne Sonderzahlungen, ohne Pflegegeld und ohne sonstige Transferleistungen; brutto 5) Witwen-, Witwer-, Waisenversorgungsbezüge und vergleichbare Leistungen 6) Ruhebezüge aufgrund eines Übertritts in den Ruhestand oder einer vergleichbaren Regelung iSd § 13 BDG 1979 7) Ruhebezüge aufgrund einer Ruhestandsversetzung wegen dauernder Dienstunfähigkeit iSd § 14 BDG 1979 8) Ruhebezüge aufgrund einer vorzeitigen Ruhestandsversetzung mit Abschlag iSd §§ 15b, 15c oder 236d BDG 1979 9) Ruhebezüge aufgrund einer vorzeitigen Ruhestandsversetzung ohne Abschlag 10) Inkl. Musikschullehrerinnen und -lehrer sowie Elementarpädagoginnen und -pädagogen 11) Darunter sind Personalgestellungen bei Beteiligungen iSd § 23 VRV 2015 sowie sonstige Personalgestellungen, zB bei anderen Gebietskörperschaften und Körperschaften öffentlichen Rechts zu verstehen.			



Dienstpostenplan



### Dienstpostenplan der Marktgemeinde Eichgraben RECHNUNGSABSCHLUSS 2025

Bereich	Verwendungszweig (NÖ GBedG 2025)	Verwendung (NÖ GBedG 2025)	Bezeichnung des Dienstzweiges (GBDO/GVBG)	Dienstzweig Nr. (GBDO/GVBG)	/	Tätigkeitsprofil (NÖ GBedG 2025)	Anzahl	Verwendungs- bzw. Entlohnungsgruppe (GBDO/GVBG) (NÖ GBedG 2025)		Funktionsdienstposten									
										Zahl der Funktionsdienstposten	Art des Funktionsdienstpostens		Bezeichnung	Funktionsgruppe		PZ			
											(§ 2 Abs. 3 lit. a - d GBDO)	(§ 6 Abs. 3 Z 1 - 4 NÖ GBedG 2025)		(GBDO/GVBG)	(NÖ GBedG 2025)				
Allgemeine Verwaltung	Verwaltungsdienst	Gehobener Dienst	Gehobener Verwaltungsdienst	56	/	4.2.	1	6	/	V2	1	a	/	1	Amtsleiter	8	/	FL3	ja
Allgemeine Verwaltung	Verwaltungsdienst	Gehobener Dienst	Gehobener Verwaltungsdienst	56	/	4.2.	7	6	/	V2	2	d	/	4	AL-Stv, Kassenverwaltung	7	/	FE2	nein
Allgemeine Verwaltung	Verwaltungsdienst	Fachdienst	Verwaltungsfachdienst	71	/	4.1.	4	5	/	V1		/							
Bücherei	Verwaltungsdienst	Gehobener Dienst	Gehobener Dienst Bibliotheken	47	/	4.2.	1	6	/	V2		/							
Bücherei	Verwaltungsdienst	Fachdienst	Fachdienst Bibliothek	61	/	4.1.	1	5	/	V1		/							
Gemeindezentrum	Assistenzdienst	Assistenz-Dienst	Reinigung GZE	11	/	2.1.	1	4	/	A2		/							
Schule	Verwaltungsdienst	Gehobener Dienst	Schul-Assistenz	56	/	4.2.	1	6	/	V2		/							
Schule	Technischer Dienst	Fachdienst	Facharbeiter - Schulwart	2	/	3.1.	2	6	/	T1		/							
Schule	Technischer Dienst	Fachdienst	Schulwart - Reinigung	7	/	3.1.	3	4	/	T1		/							
Schule	Assistenzdienst	Assistenz-Dienst	Mittlerer Erzieherdienst	78	/	2.1.	1	4	/	A2		/							
Kindergarten	Elementar- und sozialpädagogischer Dienst	Fachdienst	Kindergarten-hilfsdienst	12	/	7.1.	17	4	/	P1		/							
Bauhof	Technischer Dienst	Gehobener Dienst	Bauhof-Leitung u. Stv.	46	/	3.4.	2	6	/	T2		/							
Bauhof	Technischer Dienst	Fachdienst	Bauhof-Facharbeiter	2	/	3.1.	9	5	/	T1		/							



Nachweis über Personalaufwand VRV2015



Gruppe	Abschnitt	Ansatz	Vertragsbedienstete I 510000 - 510999	Vertragsbedienstete II 511000 - 511999	Angestellte nicht ganzjährig beschäftigt 522000 - 522999	Arbeiter nicht ganzjährig beschäftigt 523000 - 523999	Nebengebühren und Geldaushilfen 560000 - 569999	DGB für Finanzamt (FLAB) 580000 - 580999	Leistungen aus der Selbstträgerschaft 582000 - 582999	Gesamtsumme
0	01	010000 Zentralverwaltung	490.381,91	35.386,78	1.232,29		40.965,21	20.701,76	118.538,95	707.206,90
		<b>Summe Gruppe 0</b>	<b>490.381,91</b>	<b>35.386,78</b>	<b>1.232,29</b>		<b>40.965,21</b>	<b>20.701,76</b>	<b>118.538,95</b>	<b>707.206,90</b>
2	21	211000 Volksschulen	53.472,70	125.686,96		2.844,45	5.995,69	5.860,74	39.284,45	233.144,99
		212000 Neue Mittelschule	17.145,33	84.266,16			3.693,46	3.158,44	21.815,38	130.078,77
	24	240000 Kindergärten		542.923,94		10.373,71	2.288,13	19.199,93	117.272,88	692.058,59
	27	273000 Bücherei	51.052,81				2.670,12	1.987,72	11.430,66	67.141,31
		<b>Summe Gruppe 2</b>	<b>121.670,84</b>	<b>752.877,06</b>		<b>13.218,16</b>	<b>14.647,40</b>	<b>30.206,83</b>	<b>189.803,37</b>	<b>1.122.423,66</b>
5	51	510000 Medizinische Bereichversorgung					2.435,80			2.435,80
		512100 Community Nurse	67.930,90					2.513,46	14.534,83	84.979,19
		<b>Summe Gruppe 5</b>	<b>67.930,90</b>				<b>2.435,80</b>	<b>2.513,46</b>	<b>14.534,83</b>	<b>87.414,99</b>
8	81	817000 Friedhöfe und Einsegnungshallen	9.244,84	20.052,55			2.816,59	356,39	6.486,90	38.957,27
	82	820000 Wirtschaftshöfe		401.536,30			46.864,13	12.718,47	93.724,12	554.843,02
	83	831000 Freibäder		39.437,84		11.482,81	7.600,02	2.159,29	12.289,15	72.969,11
	85	850000 Betriebe der Wasserversorgung	45.590,24	20.311,12			5.714,15	2.646,06	14.787,13	89.048,70
		851000 Betriebe der Abwasserbeseitigung	45.589,68	20.311,12			5.713,89	2.645,62	14.785,81	89.046,12
		<b>Summe Gruppe 8</b>	<b>100.424,76</b>	<b>501.648,93</b>		<b>11.482,81</b>	<b>68.708,78</b>	<b>20.525,83</b>	<b>142.073,11</b>	<b>844.864,22</b>
		<b>Summe gesamt</b>	<b>780.408,41</b>	<b>1.289.912,77</b>	<b>1.232,29</b>	<b>24.700,97</b>	<b>126.757,19</b>	<b>73.947,88</b>	<b>464.950,26</b>	<b>2.761.909,77</b>



Nachweis Vermögen mit abgeänderter Nutzungsdauer



Konto	Bezeichnung	Nutzungsdauer lt. VRV	Abweichende Nutzungsdauer	Begründung
3/0450001/00611	Kanalsanierung 2017	50,0	33,0	Realistische Nutzungsdauer
3/0450001/00613	Kanalsanierung 2016	50,0	33,0	Realistische Nutzungsdauer
3/0450001/00623	Kanalsanierung 2015	50,0	33,0	Realistische Nutzungsdauer
3/0450001/00625	Kanalsanierung 2014	50,0	33,0	Realistische Nutzungsdauer
3/0450001/00626	Kanalsanierung 2013	50,0	33,0	Realistische Nutzungsdauer
3/0450001/00627	Kanalsanierung 2012	50,0	33,0	Realistische Nutzungsdauer
3/0450001/00628	Kanalsanierung 2011	50,0	33,0	Realistische Nutzungsdauer
3/0450001/00629	Kanalsanierung 2010	50,0	33,0	Realistische Nutzungsdauer
3/0450001/00630	Kanalsanierung 2009	50,0	33,0	Realistische Nutzungsdauer
3/0450001/00631	Kanalsanierung 2008	50,0	33,0	Realistische Nutzungsdauer
3/0450001/00632	Kanalsanierung 2007	50,0	33,0	Realistische Nutzungsdauer
3/0450001/00633	Kanalsanierung 2002	50,0	33,0	Realistische Nutzungsdauer
3/0450001/00634	Kanalsanierung 1992	50,0	33,0	Realistische Nutzungsdauer
3/0450001/00635	Kanalsanierung 1988	50,0	33,0	Realistische Nutzungsdauer
3/0450001/00655	Kanalsanierung 2018	50,0	33,0	Realistische Nutzungsdauer
3/0450001/00676	Kanalsanierung 2019	50,0	33,0	LT GR Beschluss 25.09.2019
4/0070003/00690	E-Tankstellen 2018	33,0	10,0	.
4/0070003/00691	E-Tankstellen 2019	33,0	10,0	.



C

C

Querschnitt (Anlage 5b)





RQS-Pos.	Zuordnung MVAG bzw. VHH-Code	Bezeichnung	Anmerkungen	Gesamt-Haushalt	Haushalt ohne Quasi-KG	Quasi-KG <sup>2</sup>
<b>Mittelaufbringung (Erträge bzw. Einzahlungen und erhaltene Kapitaltransfers)</b>						
10	3111	Einzahlungen aus eigenen Abgaben		1.359.031,35	1.359.031,35	
11	2112	Erträge aus Ertragsanteilen		4.851.315,94	4.851.315,94	
12	2113, 2114, 2115	Erträge aus Gebühren, Leistungen, Besitz und wirtschaftlicher Tätigkeit		3.293.417,52	1.008.230,40	2.285.187,12
13	2116	Erträge aus Veräußerungen und sonstige Erträge	ohne Gruppe (Konto) 806, 807, 899	159.165,86	108.107,31	51.058,55
14	2117	Nicht finanzierungswirksame operative Erträge	ohne Gruppe (Konto) 817, 819, 891			
15	212x	Erträge aus Transfers	ohne Gruppe (Konto) 813	2.008.580,37	2.008.580,37	
16	213x	Finanzerträge	ohne Gruppe (Konto) 818, 821, 825, 826	4.511,73	4.511,73	
17	131x	Erhaltene Kapitaltransfers (VHH Zugang)		714.470,67	458.154,46	256.316,21
19	<b>Summe 1 (Mittelaufbringung bereinigt) <sup>3</sup></b>			<b>12.390.493,44</b>	<b>9.797.931,56</b>	<b>2.592.561,88</b>
<b>Mittelverwendung (Aufwendungen)</b>						
20	2211, 2212, 2213	Finanzierungswirksamer Personalaufwand		2.768.245,33	2.585.859,88	182.385,45
21	2221 - 2225	Finanzierungswirksamer Sachaufwand	ohne Gruppe (Konto) 799	3.713.470,23	2.819.717,27	893.752,96
22	2226	Verluste aus dem Abgang von Anlagevermögen, Rückstellungen für ausstehende Rechnungen	nur Gruppe (Konto) 683, 688			
23	223x	Transferaufwand	ohne Gruppe (Konto) 696, 761	3.228.731,17	2.816.371,17	412.360,00
24	224x	Finanzaufwand	ohne Gruppe (Konto) 652, 654, 682, 694, 697, 699	193.966,15	182.856,38	11.109,77
29	<b>Summe 2 (Mittelverwendung bereinigt) <sup>3</sup></b>			<b>9.904.412,88</b>	<b>8.404.804,70</b>	<b>1.499.608,18</b>
<b>Vermögensbildung (Sachanlagevermögen), inkl. Vorräte</b>						
30	1010, 102x	Immaterielle Vermögenswerte und Sachanlagen (VHH Zugang) <sup>4</sup>	ohne Gruppe (Konto) 090-098, 280	3.590.690,70	3.420.826,77	169.863,93
31	1010, 102x	Immaterielle Vermögenswerte und Sachanlagen (VHH Abgang) <sup>4</sup>	ohne Gruppe (Konto) 090-098, 280; Abgang mit Minus erfassen			
32	1141	Vorräte (Saldo) (VHH Zugang - Abgang)				
39	<b>Summe 3 (Vermögensbildung bereinigt) <sup>3</sup></b>			<b>3.590.690,70</b>	<b>3.420.826,77</b>	<b>169.863,93</b>
49	<b>Saldo = Summe 1 - Summe 2 - Summe 3</b>			<b>-1.104.610,14</b>	<b>-2.027.699,91</b>	<b>923.089,77</b>

**Rechnungsabschluss 2025**

Marktgemeinde Eichgraben

Querschnitt (Anlage 5b)

RQS-Pos.	Zuordnung MVAG bzw. VHH-Code	Bezeichnung	Anmerkungen	Gesamt-Haushalt	Haushalt ohne Quasi-KG	Quasi-KG <sup>2</sup>
<b>Überrechnung Quasi-Kapitalgesellschaften (Quasi-KG) gemäß ESVG</b>						
50	2301, 2116	Entnahmen von Haushaltsrücklagen	nur Gruppe (Konto) 893, 894, 895, 899	n.a.	n.a.	213.714,43
51	2401, 2225	Zuweisungen an Haushaltsrücklagen	nur Gruppe (Konto) 793, 794, 795, 799	n.a.	n.a.	-213.886,14
52	332x	Einzahlungen aus der Rückzahlung von Darlehen sowie gewährten Vorschüssen	ohne Gruppe (Konto) 280-282	n.a.	n.a.	
53	342x	Auszahlungen aus der Gewährung von Darlehen sowie gewährten Vorschüssen	ohne Gruppe (Konto) 280-282	n.a.	n.a.	
54	351x	Einzahlungen aus der Aufnahme von Finanzschulden		n.a.	n.a.	
55	361x	Auszahlungen aus der Tilgung von Finanzschulden		n.a.	n.a.	
56	333x	Erhaltene Kapitaltransfers (Einzahlungen)		n.a.	n.a.	-207.564,61
57	131x	Erhaltene Kapitaltransfers (VHH Zugang)		n.a.	n.a.	221.503,27
				n.a.	n.a.	-256.316,21
59	<b>Überrechnung Quasi-KG Summe aus Position 49 (Quasi-KG) und Position 50 bis 57 (Quasi-KG)</b>			n.a.	n.a.	680.540,51
60	<b>Finanzierungssaldo („vorläufiges Maastricht-Ergebnis“) <sup>1</sup> Summe aus Position 49 (Haushalt ohne Quasi-KG) und Position 59 (Quasi-KG)</b>			n.a.	-1.347.159,40	n.a.
61	<b>Erläuterungen der Gebietskörperschaft (optional)</b>					

1) Der Finanzierungssaldo gemäß Pos. 60 kann vom Beitrag der Gemeinde zum Maastricht-Saldo abweichen. Entsprechend den Bestimmungen des Artikel 14 Abs. 2 lit. b Z. 1 iVm Artikel 15 Abs. 1 Österreichischer Stabilitätspakt sind die Daten der Gemeinden (außer Wien) zusammengefasst durch das Land an Statistik Austria zu melden, das ausgewiesene Einzelergebnis der Gemeinde hat nur bedingte Aussagekraft für das Gesamtergebnis der Haushaltskoordinierung.

2) Quasi-Kapitalgesellschaften außerhalb des Sektors Staat gemäß ESVG (Ansatz 85-86).

3) Mittelaufbringung und -verwendung sowie Vermögensbildung bereinigt näherungsweise im Sinne der Einnahmen und Ausgaben gemäß ESVG.

4) VHH Zugang/Abgang der Vermögensrechnung gemäß Anlage 6g - Anlagenspiegel

Erläuterung Abweichung gegenüber  
Ergebnis- und Finanzierungsvoranschlag



Haushaltskonto	Bezeichnung	HH	Buchungen	- Voranschlag	- Übertragung	= Abweichung	Betrag	Beschluss und Begründung
<b>Mittelaufbringung</b>	<b>Abweichung über 1.000,00 und mehr als 20,00%</b>							
<b>010000</b>	<b>Zentralverwaltung</b>							
2/010000+827000	Personalkostenersätze	EHH	13.743,48	0,00	0,00	13.743,48	13.743,48	23.02.2026 Com. Nurse 2022-2025
	Personalkostenersätze	FHH	13.743,48	0,00	0,00	13.743,48	13.743,48	23.02.2026 Com. Nurse 2022-2025
<b>019000</b>	<b>Repräsentation</b>							
2/019000+301000	KT für 100 Jahre - G21,...	FHH	0,00	29.000,00	0,00	-29.000,00	-29.000,00	23.02.2026 2026
2/019000+828100	Kaffee Mitarbeiter	EHH	1.755,28	0,00	0,00	1.755,28	1.755,28	23.02.2026 HH-Kontenaufteilung 2025
	Kaffee Mitarbeiter	FHH	1.755,28	0,00	0,00	1.755,28	1.755,28	23.02.2026 HH-Kontenaufteilung 2025
<b>029000</b>	<b>Amtsgebäude</b>							
2/029000+811000	Erloese aus Vermietung	EHH	26.254,06	37.000,00	0,00	-10.745,94	-10.745,94	23.02.2026 .
	Erloese aus Vermietung	FHH	28.674,30	37.000,00	0,00	-8.325,70	-8.325,70	23.02.2026 .
2/029000+816700	Vergütungen zw. Verwaltungszweigen (Anteil allg. Verwaltung an GHH)	EHH	32.321,20	16.000,00	0,00	16.321,20	16.321,20	23.02.2026 Com. Nurse 2022-2025
	Vergütungen zw. Verwaltungszweigen (Anteil allg. Verwaltung an GHH)	FHH	32.321,20	16.000,00	0,00	16.321,20	16.321,20	23.02.2026 Com. Nurse 2022-2025
2/029000+828000	Ökostrom Ömag Neoom Abwicklung PV-Anlage	EHH	1.295,53	0,00	0,00	1.295,53	1.295,53	23.02.2026 .
	Ökostrom Ömag Neoom Abwicklung PV-Anlage	FHH	1.295,53	0,00	0,00	1.295,53	1.295,53	23.02.2026 .
2/029000+828100	Stromkostenersatz Gastro GZE	FHH	3.492,00	6.000,00	0,00	-2.508,00	-2.508,00	23.02.2026 .
<b>090000</b>	<b>Bezugsvorschüsse und Darlehen</b>							
2/090000+273000	Bezugsvorschussrückzahlungen	FHH	9.200,00	3.400,00	0,00	5.800,00	5.800,00	23.02.2026 .

**Rechnungsabschluss 2025**

Marktgemeinde Eichgraben

**Erläuterung Abweichung gegenüber Ergebnis- und Finanzierungsvoranschlag**

Haushaltskonto	Bezeichnung	HH	Buchungen	- Voranschlag	- Übertragung	= Abweichung	Betrag	Beschluss und Begründung
<b>163000</b>	<b>Freiwillige Feuerwehren</b>							
2/163000+861100	Ersätze Zinsen	EHH	2.001,80	400,00	0,00	1.601,80	1.601,80	23.02.2026 .
	Ersätze Zinsen	FHH	2.001,80	400,00	0,00	1.601,80	1.601,80	23.02.2026 .
<b>163100</b>	<b>HLW Feuerwehrauto</b>							
6/163100+871000	Bedarfszuweisungen III	EHH	115.000,00	150.000,00	0,00	-35.000,00	-35.000,00	23.02.2026 Anteilige Ausweisung
	Bedarfszuweisungen III	FHH	115.000,00	150.000,00	0,00	-35.000,00	-35.000,00	23.02.2026 Anteilige Ausweisung
6/163100+899000	Entnahmen aus Verrechnungsrücklagen zwischen operativer Gebarung und Projekten	EHH	45.000,00	10.000,00	0,00	35.000,00	35.000,00	23.02.2026 Zuführung zum Projekt
<b>211000</b>	<b>Volksschulen</b>							
2/211000+811000	Erloese aus Vermietung	EHH	9.440,00	13.000,00	0,00	-3.560,00	-3.560,00	23.02.2026 .
2/211000+828000	Rückersätze von Ausgaben	EHH	41,81	2.500,00	0,00	-2.458,19	-2.458,19	23.02.2026 Keine Ausgabe dazu
	Rückersätze von Ausgaben	FHH	41,81	2.500,00	0,00	-2.458,19	-2.458,19	23.02.2026 Keine Ausgabe dazu
6/211000+899000	Entnahmen aus Verrechnungsrücklagen zwischen operativer Gebarung und Projekten	EHH	2.220,00	0,00	0,00	2.220,00	2.220,00	23.02.2026 Zuführung zum Projekt
<b>211100</b>	<b>Nachmittagsbetreuung</b>							
2/211100+810100	Elternbeiträge Nachmittagsbetreuung	EHH	160.705,00	130.000,00	0,00	30.705,00	30.705,00	23.02.2026 mehr Kinder
	Elternbeiträge Nachmittagsbetreuung	FHH	159.482,38	130.000,00	0,00	29.482,38	29.482,38	23.02.2026 mehr Kinder
2/211100+810200	Essensbeiträge	EHH	98.803,40	75.000,00	0,00	23.803,40	23.803,40	23.02.2026 mehr Kinder
	Essensbeiträge	FHH	99.980,50	75.000,00	0,00	24.980,50	24.980,50	23.02.2026 mehr Kinder

Haushaltskonto	Bezeichnung	HH	Buchungen	- Voranschlag	- Übertragung	= Abweichung	Betrag	Beschluss und Begründung
<b>212000</b>	<b>Neue Mittelschule</b>							
2/212000+828000	Rückersatz Schulumlage	EHH	20.179,20	0,00	0,00	20.179,20	20.179,20	23.02.2026 Guthaben RA 2024
	Rückersatz Schulumlage	FHH	20.179,20	0,00	0,00	20.179,20	20.179,20	23.02.2026 Guthaben RA 2024
<b>213000</b>	<b>Sonderpädagogische Einrichtungen</b>							
2/213000+828000	Rückersatz von Sonderpäd. Schulumlage	EHH	6.086,37	0,00	0,00	6.086,37	6.086,37	23.02.2026 Guthaben RA 2024
	Rückersatz von Sonderpäd. Schulumlage	FHH	6.086,37	0,00	0,00	6.086,37	6.086,37	23.02.2026 Guthaben RA 2024
<b>214000</b>	<b>Polytechnische Schulen</b>							
2/214000+828000	Rückersätze von Aufwendungen	EHH	1.360,40	0,00	0,00	1.360,40	1.360,40	23.02.2026 Guthaben RA 2024
	Rückersätze von Aufwendungen	FHH	1.360,40	0,00	0,00	1.360,40	1.360,40	23.02.2026 Guthaben RA 2024
<b>240000</b>	<b>Kindergärten</b>							
6/240000+300000	Kapitaltransfers von Bund - Gruppenförderung 15A	FHH	0,00	375.000,00	0,00	-375.000,00	-375.000,00	23.02.2026 2026
6/240000+346100	Darlehensaufnahme Grundankauf Kindergarten	FHH	0,00	500.000,00	0,00	-500.000,00	-500.000,00	23.02.2026 2027
2/240000+816000	Kostensätze für Strafverfahrenskosten	EHH	2.360,64	0,00	0,00	2.360,64	2.360,64	23.02.2026 Abschlussverfahren
	Kostensätze für Strafverfahrenskosten	FHH	2.360,64	0,00	0,00	2.360,64	2.360,64	23.02.2026 Abschlussverfahren
2/240000+861000	Zukunftsfonds Elementarpädagogik	EHH	266.851,16	0,00	0,00	266.851,16	266.851,16	23.02.2026 Richtigstellung Kontierung 2025
	Zukunftsfonds Elementarpädagogik	FHH	266.851,16	0,00	0,00	266.851,16	266.851,16	23.02.2026 Richtigstellung Kontierung 2025
2/240000+861100	Zinsenzuschüsse	EHH	14.992,92	115.200,00	0,00	-100.207,08	-100.207,08	23.02.2026 2026
	Zinsenzuschüsse	FHH	14.992,92	115.200,00	0,00	-100.207,08	-100.207,08	23.02.2026 2026

**Rechnungsabschluss 2025**

Marktgemeinde Eichgraben

**Erläuterung Abweichung gegenüber Ergebnis- und Finanzierungsvoranschlag**

Haushaltskonto	Bezeichnung	HH	Buchungen	- Voranschlag	- Übertragung	= Abweichung	Betrag	Beschluss und Begründung
2/240000+861200	Förderung Schul und KG Fonds Land NÖ	EHH	0,00	3.000,00	0,00	-3.000,00	-3.000,00	23.02.2026 .
	Förderung Schul und KG Fonds Land NÖ	FHH	0,00	3.000,00	0,00	-3.000,00	-3.000,00	23.02.2026 .
2/240000+871000	Foerderungen Schul- u. KG Fonds Land NÖ	EHH	0,00	3.000,00	0,00	-3.000,00	-3.000,00	23.02.2026 .
	Foerderungen Schul- u. KG Fonds Land NÖ	FHH	0,00	3.000,00	0,00	-3.000,00	-3.000,00	23.02.2026 .
6/240000+899000	Entnahmen aus Verrechnungsrücklagen zwischen operativer Gebarung und Projekten	EHH	0,00	60.000,00	0,00	-60.000,00	-60.000,00	23.02.2026 Zuführung 2026
<b>259000</b>	<b>Jugend - u. Betreuungseinrichtungen</b>							
2/259000+828000	Rueckersaetze von ausgaben	EHH	1.998,00	0,00	0,00	1.998,00	1.998,00	23.02.2026 Land NÖ VA-Scheck
	Rueckersaetze von ausgaben	FHH	1.998,00	0,00	0,00	1.998,00	1.998,00	23.02.2026 Land NÖ VA-Scheck
<b>269000</b>	<b>Sportanlagen</b>							
2/269000+813000	Erträge aus der Auflösung von Investitionszuschüssen (Kapitaltransfers)	EHH	13.162,53	3.000,00	0,00	10.162,53	10.162,53	23.02.2026 Abschreibung
<b>269100</b>	<b>Sonstige Einrichtungen und Maßnahmen</b>							
6/269100+300742	Kapitaltransfers von Bund, Bundesfonds und Bundeskammern	FHH	81.652,57	0,00	0,00	81.652,57	81.652,57	23.02.2026 KIG 2025 - Hart & Trainingsplatz
2/269100+813000	Erträge aus der Auflösung von Investitionszuschüssen (Kapitaltransfers)	EHH	4.815,61	0,00	0,00	4.815,61	4.815,61	23.02.2026 Abschreibung
<b>269200</b>	<b>Sonstige Einrichtungen und Maßnahmen</b>							
6/269200+871000	KT aus BZ III	EHH	75.000,00	150.000,00	0,00	-75.000,00	-75.000,00	23.02.2026 Anteilige Ausweisung
	KT aus BZ III	FHH	75.000,00	150.000,00	0,00	-75.000,00	-75.000,00	23.02.2026 Anteilige Ausweisung

Haushaltskonto	Bezeichnung	HH	Buchungen	-Voranschlag	- Übertragung	= Abweichung	Betrag	Beschluss und Begründung
<b>273000</b>	<b>Bücherei</b>							
2/273000+816000	Kostenbeitrag Kulturpreis 2013	EHH	0,00	2.000,00	0,00	-2.000,00	-2.000,00	23.02.2026 .
	Kostenbeitrag Kulturpreis 2013	FHH	0,00	2.000,00	0,00	-2.000,00	-2.000,00	23.02.2026 .
2/273000+861000	Transfers von Ländern, Landesfonds und Landeskammern	EHH	4.531,00	2.000,00	0,00	2.531,00	2.531,00	23.02.2026 Medienförderung
	Transfers von Ländern, Landesfonds und Landeskammern	FHH	4.531,00	2.000,00	0,00	2.531,00	2.531,00	23.02.2026 Medienförderung
<b>419000</b>	<b>Sonstige Einrichtungen und Maßnahmen</b>							
2/419000+861000	Transfers von Ländern, Landesfonds und Landeskammern	EHH	124.803,06	0,00	0,00	124.803,06	124.803,06	23.02.2026 Guthaben Sozialhilfe-Umlage
	Transfers von Ländern, Landesfonds und Landeskammern	FHH	124.803,06	0,00	0,00	124.803,06	124.803,06	23.02.2026 Guthaben Sozialhilfe-Umlage
<b>510000</b>	<b>Medizinische Bereichversorgung</b>							
2/510000+828000	Rueckersaetze Totenbeschau	EHH	2.427,00	1.200,00	0,00	1.227,00	1.227,00	23.02.2026 .
	Rueckersaetze Totenbeschau	FHH	2.562,00	1.200,00	0,00	1.362,00	1.362,00	23.02.2026 .
<b>512100</b>	<b>Community Nurse</b>							
2/512100+860000	Transfers von Bund, Bundesfonds und Bundeskammern	EHH	-36.845,71	8.100,00	0,00	-44.945,71	-44.945,71	23.02.2026 Rückforderung C.N Projekt 2022-2024
	Transfers von Bund, Bundesfonds und Bundeskammern	FHH	-36.845,71	8.100,00	0,00	-44.945,71	-44.945,71	23.02.2026 Rückforderung C.N Projekt 2022-2024
2/512100+861000	Landesförderung 2025	EHH	80.000,00	100.000,00	0,00	-20.000,00	-20.000,00	23.02.2026 € 20.000,- nach Abschluss (2026)
	Landesförderung 2025	FHH	80.000,00	100.000,00	0,00	-20.000,00	-20.000,00	23.02.2026 € 20.000,- nach Abschluss (2026)

**Rechnungsabschluss 2025**

Marktgemeinde Eichgraben

**Erläuterung Abweichung gegenüber Ergebnis- und Finanzierungsvoranschlag**

Haushaltskonto	Bezeichnung	HH	Buchungen	- Voranschlag	- Übertragung	= Abweichung	Betrag	Beschluss und Begründung
<b>522000</b>	<b>Elektromobilität</b>							
2/522000+810300	Ersatz Stromkosten E-Tankstelle	EHH	14.152,63	8.000,00	0,00	6.152,63	6.152,63	23.02.2026 .
	Ersatz Stromkosten E-Tankstelle	FHH	14.152,63	8.000,00	0,00	6.152,63	6.152,63	23.02.2026 .
<b>562000</b>	<b>Sprengelbeiträge</b>							
2/562000+861000	Transfers von Ländern, Landesfonds und Landeskammern	EHH	17.016,79	0,00	0,00	17.016,79	17.016,79	23.02.2026 GUG 2025
	Transfers von Ländern, Landesfonds und Landeskammern	FHH	17.016,79	0,00	0,00	17.016,79	17.016,79	23.02.2026 GUG 2025
<b>612000</b>	<b>Gemeindestraßen</b>							
6/612000+301200	Kapitaltransfers von Ländern, Hochwasserschäden	FHH	29.516,04	0,00	0,00	29.516,04	29.516,04	23.02.2026 .
2/612000+813000	Erträge aus der Auflösung von Investitionszuschüssen (Kapitaltransfers)	EHH	3.452,91	1.300,00	0,00	2.152,91	2.152,91	23.02.2026 Abschreibung
2/612000+828000	Rueckersaetze von Ausgaben	EHH	2.291,73	0,00	0,00	2.291,73	2.291,73	23.02.2026 .
	Rueckersaetze von Ausgaben	FHH	1.613,07	0,00	0,00	1.613,07	1.613,07	23.02.2026 .
6/612000+871000	Bedarfszuweisungen III	EHH	130.000,00	190.000,00	0,00	-60.000,00	-60.000,00	23.02.2026 Anteilige Ausweisung
	Bedarfszuweisungen III	FHH	130.000,00	190.000,00	0,00	-60.000,00	-60.000,00	23.02.2026 Anteilige Ausweisung
6/612000+899000	Entnahmen aus Verrechnungsrücklagen zwischen operativer Gebarung und Projekten	EHH	6.932,91	0,00	0,00	6.932,91	6.932,91	23.02.2026 Korr. Projekt alt
<b>650000</b>	<b>Öffentlicher Verkehr</b>							
2/650000+811000	Kostenbeteiligung P&R Semeleder	EHH	8.800,00	13.400,00	0,00	-4.600,00	-4.600,00	23.02.2026 reduzierter Überweisungsbetrag Altllengbach
	Kostenbeteiligung P&R Semeleder	FHH	4.400,00	13.400,00	0,00	-9.000,00	-9.000,00	23.02.2026 reduzierter Überweisungsbetrag Altllengbach

Haushaltskonto	Bezeichnung	HH	Buchungen	- Voranschlag	- Übertragung	= Abweichung	Betrag	Beschluss und Begründung
<b>771000</b>	<b>Regionalförderung und Tourismus</b>							
2/771000+828000	Rueckersaetze von Ausgaben	EHH	3.996,60	2.000,00	0,00	1.996,60	1.996,60	23.02.2026 .
	Rueckersaetze von Ausgaben	FHH	3.996,60	2.000,00	0,00	1.996,60	1.996,60	23.02.2026 .
<b>816000</b>	<b>Öffentliche Beleuchtung</b>							
6/816000+300000	KIG Energie 2023- KPC/KIP	FHH	51.744,00	0,00	0,00	51.744,00	51.744,00	23.02.2026 KPC - Förderung
6/816000+301000	KT Landesförderung	FHH	0,00	50.000,00	0,00	-50.000,00	-50.000,00	23.02.2026 HH - Kontenverteilung (Richtigstellung)
2/816000+828100	Strom Gutschrift	EHH	7.608,55	0,00	0,00	7.608,55	7.608,55	23.02.2026 HH-Kontenaufteilung 2025
	Strom Gutschrift	FHH	7.608,55	0,00	0,00	7.608,55	7.608,55	23.02.2026 HH-Kontenaufteilung 2025
<b>817000</b>	<b>Friedhöfe und Einsegnungshallen</b>							
2/817000+852000	Grabstellengebuehr	EHH	46.231,33	30.000,00	0,00	16.231,33	16.231,33	23.02.2026 .
	Grabstellengebuehr	FHH	38.263,66	30.000,00	0,00	8.263,66	8.263,66	23.02.2026 .
2/817000+852100	Begraebnis-u. Leichenkammergebuehren	FHH	17.210,00	22.000,00	0,00	-4.790,00	-4.790,00	23.02.2026 .
<b>820000</b>	<b>Wirtschaftshöfe</b>							
2/820000+040000	Fahrzeugverkauf	FHH	0,00	18.500,00	0,00	-18.500,00	-18.500,00	23.02.2026 Bagger Budgetverteilung 2/820+803
2/820000+803000	Veräußerungen von technischen Anlagen, Fahrzeugen und Maschinen	EHH	18.500,00	0,00	0,00	18.500,00	18.500,00	23.02.2026 Bagger Budgetverteilung 2/820+040
	Veräußerungen von technischen Anlagen, Fahrzeugen und Maschinen	FHH	18.500,00	0,00	0,00	18.500,00	18.500,00	23.02.2026 Bagger Budgetverteilung 2/820+040
2/820000+808000	Veräußerungen von Waren Altmetall usw.	EHH	1.671,15	0,00	0,00	1.671,15	1.671,15	23.02.2026 .

**Rechnungsabschluss 2025**

Marktgemeinde Eichgraben

**Erläuterung Abweichung gegenüber Ergebnis- und Finanzierungsvoranschlag**

Haushaltskonto	Bezeichnung	HH	Buchungen	- Voranschlag	- Übertragung	= Abweichung	Betrag	Beschluss und Begründung
2/820000+808000	Veräußerungen von Waren Altmetall usw.	FHH	1.671,15	0,00	0,00	1.671,15	1.671,15	23.02.2026 .
2/820000+811000	Mietzinse	EHH	1.080,00	0,00	0,00	1.080,00	1.080,00	23.02.2026 .
	Mietzinse	FHH	1.060,00	0,00	0,00	1.060,00	1.060,00	23.02.2026 .
2/820000+817000	Erträge aus der Auflösung von sonstigen Rückstellungen	EHH	1.269,05	0,00	0,00	1.269,05	1.269,05	23.02.2026 .
<b>840000</b>	<b>Grundbesitz</b>							
2/840000+861000	Transfers von Ländern, Landesfonds und Landeskammern	EHH	6.703,13	0,00	0,00	6.703,13	6.703,13	23.02.2026 Zinsenzuschuss
	Transfers von Ländern, Landesfonds und Landeskammern	FHH	6.703,13	0,00	0,00	6.703,13	6.703,13	23.02.2026 Zinsenzuschuss
<b>850000</b>	<b>Betriebe der Wasserversorgung</b>							
2/850000+301000	Kapitaltransfers von Ländern, Landesfonds und Landeskammern	FHH	47.390,79	36.500,00	0,00	10.890,79	10.890,79	23.02.2026 KPC-Förderung
2/850000+813000	Erträge aus der Auflösung von Investitionszuschüssen (Kapitaltransfers)	EHH	9.076,91	4.700,00	0,00	4.376,91	4.376,91	21.02.2026 Abschreibung
2/850000+816000	Kostensätze	FHH	4.299,61	0,00	0,00	4.299,61	4.299,61	23.02.2026 .
2/850000+852210	Wasserbezugsgebühr Gemeinden	EHH	74.938,96	62.000,00	0,00	12.938,96	12.938,96	23.02.2026 .
	Wasserbezugsgebühr Gemeinden	FHH	74.938,96	62.000,00	0,00	12.938,96	12.938,96	23.02.2026 .
<b>850001</b>	<b>Betriebe der Wasserversorgung</b>							
6/850001+899000	Entnahmen aus Verrechnungsrücklagen zwischen operativer Gebarung und Projekten	EHH	41.060,31	0,00	0,00	41.060,31	41.060,31	23.02.2026 Korrr. Projekt alt
<b>851000</b>	<b>Betriebe der Abwasserbeseitigung</b>							
2/851000+301000	Kapitaltransfers von Ländern, Landesfonds und Landeskammern	FHH	26.492,00	0,00	0,00	26.492,00	26.492,00	23.02.2026 KPC-Förderung

Haushaltskonto	Bezeichnung	HH	Buchungen	-Voranschlag	-Übertragung	= Abweichung	Betrag	Beschluss und Begründung
2/851000+813000	Erträge aus der Auflösung von Investitionszuschüssen (Kapitaltransfers)	EHH	13.978,48	8.500,00	0,00	5.478,48	5.478,48	22.02.2026 Abschreibung
2/851000+828200	Stromkostenersatz	EHH	1.005,60	0,00	0,00	1.005,60	1.005,60	23.02.2026 HH-Kontenaufteilung 2025
	Stromkostenersatz	FHH	1.005,60	0,00	0,00	1.005,60	1.005,60	23.02.2026 HH-Kontenaufteilung 2025
<b>851990</b>	<b>Kapitalisierung Darlehenszinsen</b>							
6/851990+899000	Entnahmen aus Verrechnungsrücklagen zwischen operativer Gebarung und Projekten	EHH	19.136,75	0,00	0,00	19.136,75	19.136,75	23.02.2026 .
<b>910000</b>	<b>Geldverkehr</b>							
2/910000+823000	Zinseinnahmen	EHH	4.511,73	100,00	0,00	4.411,73	4.411,73	23.02.2026 .
	Zinseinnahmen	FHH	4.511,73	100,00	0,00	4.411,73	4.411,73	23.02.2026 .
<b>920000</b>	<b>Ausschließliche Gemeindeabgaben</b>							
2/920000+849000	Nebenansprüche (Mahngebühren Etc.)	FHH	6.782,06	5.000,00	0,00	1.782,06	1.782,06	23.02.2026 .
2/920000+850000	Aufschliessungsbeiträge (Gem. Par.14)	FHH	406.044,25	300.000,00	0,00	106.044,25	106.044,25	23.02.2026 .
2/920000+850100	Stellplatz-Ausgleichsabgabe	EHH	10.903,97	0,00	0,00	10.903,97	10.903,97	23.02.2026 .
	Stellplatz-Ausgleichsabgabe	FHH	10.903,97	0,00	0,00	10.903,97	10.903,97	23.02.2026 .
<b>940000</b>	<b>Bedarfszuweisungen</b>							
2/940000+860000	Bedarfszuweisung des Bundes Gem.5 23 (2)	EHH	0,00	81.600,00	0,00	-81.600,00	-81.600,00	23.02.2026 Korrektur HH Konto KIP
	Bedarfszuweisung des Bundes Gem.5 23 (2)	FHH	0,00	81.600,00	0,00	-81.600,00	-81.600,00	23.02.2026 Korrektur HH Konto KIP

**Rechnungsabschluss 2025**

Marktgemeinde Eichgraben

**Erläuterung Abweichung gegenüber Ergebnis- und Finanzierungsvoranschlag**

Haushaltskonto	Bezeichnung	HH	Buchungen	- Voranschlag	- Übertragung	= Abweichung	Betrag	Beschluss und Begründung
<b>980000</b>	<b>Verrechnung zwischen operativer Gebarung und Projekten</b>							
2/980000+899000	Entnahmen aus Verrechnungsrücklagen zwischen operativer Gebarung und Projekten	EHH	2.220,00	0,00	0,00	2.220,00	2.220,00	23.02.2026 Korr. Projekt 2019
<b>990000</b>	<b>Überschüsse und Abgänge (soweit nicht zugeordnet)</b>							
2/990000+895077	Entnahmen von allgemeinen Haushaltsrücklagen	EHH	1.293.513,45	0,00	0,00	1.293.513,45	1.293.513,45	23.02.2026 Korr. Buchung neues HH Potential
<b>Summe Mittelaufbringung Ergebnishaushalt</b>			<b>2.830.356,68</b>	<b>1.283.000,00</b>	<b>0,00</b>	<b>1.547.356,68</b>	<b>1.547.356,68</b>	
<b>Summe Mittelaufbringung Finanzierungshaushalt</b>			<b>2.038.344,48</b>	<b>2.527.900,00</b>	<b>0,00</b>	<b>-489.555,52</b>	<b>-489.555,52</b>	
<b>Mittelverwendung</b>	<b>Abweichung über 1.000,00 und mehr als 20,00%</b>							
<b>010000</b>	<b>Zentralverwaltung</b>							
1/010000-070000	Aktivierungsfähige Rechte (Lizenzen)	FHH	6.540,60	5.000,00	0,00	1.540,60	1.540,60	23.02.2026 Elak
1/010000-456000	Schreib-, Zeichen- u. sonst. Büromittel	EHH	3.731,57	9.000,00	0,00	-5.268,43	-5.268,43	23.02.2026 .
	Schreib-, Zeichen- u. sonst. Büromittel	FHH	3.731,57	9.000,00	0,00	-5.268,43	-5.268,43	23.02.2026 .
1/010000-457000	Druckwerke, Gemeindezeitung	EHH	16.302,07	25.000,00	0,00	-8.697,93	-8.697,93	23.02.2026 .
	Druckwerke, Gemeindezeitung	FHH	16.302,07	25.000,00	0,00	-8.697,93	-8.697,93	23.02.2026 .
1/010000-565000	Mehrleistungsvergütungen	EHH	6.408,51	10.400,00	0,00	-3.991,49	-3.991,49	23.02.2026 .
	Mehrleistungsvergütungen	FHH	6.408,51	10.400,00	0,00	-3.991,49	-3.991,49	23.02.2026 .
1/010000-567000	Weihnachtsbonus MitarbeiterInnen gesamt	EHH	7.572,50	5.300,00	0,00	2.272,50	2.272,50	23.02.2026 Änderung Kinderweihnachtsgeld
	Weihnachtsbonus MitarbeiterInnen gesamt	FHH	7.572,50	5.300,00	0,00	2.272,50	2.272,50	23.02.2026 Änderung Kinderweihnachtsgeld
1/010000-592000	Dotierung von Rückstellungen für Jubiläumswendungen	EHH	3.711,87	1.800,00	0,00	1.911,87	1.911,87	23.02.2026 .

Haushaltskonto	Bezeichnung	HH	Buchungen	- Voranschlag	- Übertragung	= Abweichung	Betrag	Beschluss und Begründung
1/010000-640000	Rechtskosten	EHH	10.443,57	20.000,00	0,00	-9.556,43	-9.556,43	23.02.2026 Abschlussverfahren
	Rechtskosten	FHH	10.443,57	20.000,00	0,00	-9.556,43	-9.556,43	23.02.2026 Abschlussverfahren
1/010000-640300	Datenschutz	EHH	4.291,87	2.600,00	0,00	1.691,87	1.691,87	23.02.2026 Vortrag bzw. Schulung
	Datenschutz	FHH	4.291,87	2.600,00	0,00	1.691,87	1.691,87	23.02.2026 Vortrag bzw. Schulung
1/010000-728000	Entgelte für EDV-Dienstleistungen GemDat, Kommunalnet, ...	EHH	87.407,49	65.000,00	0,00	22.407,49	22.407,49	23.02.2026 WhatsApp, Bestellwesen, Umstellung Windows 11
	Entgelte für EDV-Dienstleistungen GemDat, Kommunalnet, ...	FHH	87.407,49	65.000,00	0,00	22.407,49	22.407,49	23.02.2026 WhatsApp, Bestellwesen, Umstellung Windows 11
<b>019000</b>	<b>Repräsentation</b>							
1/019000-723000	Repräsentationsausgaben	EHH	2.578,87	5.000,00	0,00	-2.421,13	-2.421,13	23.02.2026 .
	Repräsentationsausgaben	FHH	2.578,87	5.000,00	0,00	-2.421,13	-2.421,13	23.02.2026 .
1/019000-723200	Weihnachtsfeier bzw Sommerfest Mitarbeiter	EHH	2.895,20	5.500,00	0,00	-2.604,80	-2.604,80	23.02.2026 .
	Weihnachtsfeier bzw Sommerfest Mitarbeiter	FHH	2.895,20	5.500,00	0,00	-2.604,80	-2.604,80	23.02.2026 .
1/019000-723500	Kaffee Gemeinde	EHH	2.361,56	1.000,00	0,00	1.361,56	1.361,56	23.02.2026 .
	Kaffee Gemeinde	FHH	2.361,56	1.000,00	0,00	1.361,56	1.361,56	23.02.2026 .
<b>023000</b>	<b>Meldeamt und Bürgerservice</b>							
1/023000-457000	Kostenbeitrag LMR	EHH	0,00	1.000,00	0,00	-1.000,00	-1.000,00	23.02.2026 .
	Kostenbeitrag LMR	FHH	0,00	1.000,00	0,00	-1.000,00	-1.000,00	23.02.2026 .
<b>029000</b>	<b>Amtsgebäude</b>							
1/029000-010000	Investitionen Amtsgebäude	FHH	2.144,34	10.000,00	0,00	-7.855,66	-7.855,66	23.02.2026 .

Rechnungsabschluss 2025

Marktgemeinde Eichgraben

Erläuterung Abweichung gegenüber Ergebnis- und Finanzierungsvoranschlag

Haushaltskonto	Bezeichnung	HH	Buchungen	- Voranschlag	- Übertragung	= Abweichung	Betrag	Beschluss und Begründung
1/029000-042200	EDV Ausstattung	FHH	1.459,20	5.000,00	0,00	-3.540,80	-3.540,80	23.02.2026 .
1/029000-451000	Beheizung	EHH	4.289,97	7.000,00	0,00	-2.710,03	-2.710,03	23.02.2026 .
	Beheizung	FHH	4.289,97	7.000,00	0,00	-2.710,03	-2.710,03	23.02.2026 .
1/029000-600000	Strom	EHH	12.449,25	7.000,00	0,00	5.449,25	5.449,25	23.02.2026 Mehrverbrauch
	Strom	FHH	12.449,25	7.000,00	0,00	5.449,25	5.449,25	23.02.2026 Mehrverbrauch
1/029000-600100	Strom Bruckmeierei	EHH	8.149,12	6.000,00	0,00	2.149,12	2.149,12	23.02.2026 Mehrverbrauch
	Strom Bruckmeierei	FHH	8.149,12	6.000,00	0,00	2.149,12	2.149,12	23.02.2026 Mehrverbrauch
1/029000-614000	Instandhaltung von Gebäuden	EHH	28.556,48	18.000,00	0,00	10.556,48	10.556,48	23.02.2026 Rep. Aufzug, Heizung, Notlicht etc.
	Instandhaltung von Gebäuden	FHH	28.556,48	18.000,00	0,00	10.556,48	10.556,48	23.02.2026 Rep. Aufzug, Heizung, Notlicht etc.
1/029000-680000	Planmäßige Abschreibung	EHH	49.758,90	39.300,00	0,00	10.458,90	10.458,90	23.02.2026 .
1/029000-794000	Zuweisung an zweckgebundene Haushaltsrücklagen	EHH	0,00	12.000,00	0,00	-12.000,00	-12.000,00	23.02.2026 altes HH Konto
1/029000-794001	Zuweisungen an zweckgebundene Haushaltsrücklagen	EHH	12.044,61	0,00	0,00	12.044,61	12.044,61	23.02.2026 neues HH Konto
<b>031000</b>	<b>Raumordnung und Raumplanung</b>							
1/031000-728000	Flächenwidmungs- u. Bebauungsplan	EHH	33.045,54	42.000,00	0,00	-8.954,46	-8.954,46	23.02.2026 2026
	Flächenwidmungs- u. Bebauungsplan	FHH	33.045,54	42.000,00	0,00	-8.954,46	-8.954,46	23.02.2026 2026
1/031000-728100	Entwicklungskonzept	EHH	11.475,64	25.000,00	0,00	-13.524,36	-13.524,36	23.02.2026 2026
	Entwicklungskonzept	FHH	11.475,64	25.000,00	0,00	-13.524,36	-13.524,36	23.02.2026 2026

## Rechnungsabschluss 2025

Marktgemeinde Eichgraben

## Erläuterung Abweichung gegenüber Ergebnis- und Finanzierungsvoranschlag

Haushaltskonto	Bezeichnung	HH	Buchungen	- Voranschlag	- Übertragung	= Abweichung	Betrag	Beschluss und Begründung
1/031000-728120	Vermessung	EHH	450,00	4.000,00	0,00	-3.550,00	-3.550,00	23.02.2026 .
	Vermessung	FHH	450,00	4.000,00	0,00	-3.550,00	-3.550,00	23.02.2026 .
<b>060002</b>	<b>Beiträge an Verbände, Vereine oder sonstige Organisationen</b>							
1/060002-726000	Mitgliedsbeiträge/ Servicebeiträge Energiegenossenschaften	EHH	4.151,83	0,00	0,00	4.151,83	4.151,83	23.02.2026 Gründungsbegleitung
	Mitgliedsbeiträge/ Servicebeiträge Energiegenossenschaften	FHH	4.151,83	0,00	0,00	4.151,83	4.151,83	23.02.2026 Gründungsbegleitung
<b>061000</b>	<b>Sonstige Subventionen</b>							
1/061000-757000	Allgemeine Subventionen Vereine	EHH	2.560,00	10.000,00	0,00	-7.440,00	-7.440,00	23.02.2026 HH Kontenteilung - Pensionisten
	Allgemeine Subventionen Vereine	FHH	2.560,00	10.000,00	0,00	-7.440,00	-7.440,00	23.02.2026 HH Kontenteilung - Pensionisten
1/061000-757200	Subvention Pensionisten/Senioren	EHH	5.581,64	0,00	0,00	5.581,64	5.581,64	23.02.2026 HH Kontenverteilung
	Subvention Pensionisten/Senioren	FHH	5.581,64	0,00	0,00	5.581,64	5.581,64	23.02.2026 HH Kontenverteilung
<b>062000</b>	<b>Ehrungen und Auszeichnungen</b>							
1/062000-723000	Amtspauschalien und Repräsentationsaufwendungen	EHH	3.791,08	8.000,00	0,00	-4.208,92	-4.208,92	23.02.2026 .
	Amtspauschalien und Repräsentationsaufwendungen	FHH	3.791,08	8.000,00	0,00	-4.208,92	-4.208,92	23.02.2026 .
<b>090000</b>	<b>Bezugsvorschüsse und Darlehen</b>							
1/090000-273000	Bezugsvorschüsse	FHH	9.000,00	0,00	0,00	9.000,00	9.000,00	23.02.2026 .
<b>094000</b>	<b>Gemeinschaftspflege</b>							
1/094000-729000	Betriebsausflüge	EHH	578,00	2.000,00	0,00	-1.422,00	-1.422,00	23.02.2026 .
	Betriebsausflüge	FHH	578,00	2.000,00	0,00	-1.422,00	-1.422,00	23.02.2026 .

**Rechnungsabschluss 2025**

Marktgemeinde Eichgraben

**Erläuterung Abweichung gegenüber Ergebnis- und Finanzierungsvoranschlag**

Haushaltskonto	Bezeichnung	HH	Buchungen	- Voranschlag	- Übertragung	= Abweichung	Betrag	Beschluss und Begründung
<b>163000</b>	<b>Freiwillige Feuerwehren</b>							
1/163000-614000	Instandhaltung von Gebaeuden	EHH	0,00	1.000,00	0,00	-1.000,00	-1.000,00	23.02.2026 .
	Instandhaltung von Gebaeuden	FHH	0,00	1.000,00	0,00	-1.000,00	-1.000,00	23.02.2026 .
1/163000-650000	Zinsen von Bankdarlehen	EHH	5.036,85	8.700,00	0,00	-3.663,15	-3.663,15	23.02.2026 .
	Zinsen von Bankdarlehen	FHH	5.036,85	8.700,00	0,00	-3.663,15	-3.663,15	23.02.2026 .
1/163000-680000	Planmäßige Abschreibung	EHH	55.766,12	39.800,00	0,00	15.966,12	15.966,12	23.02.2026 .
1/163000-754100	Sonstige Subventionen FF	EHH	0,00	4.000,00	0,00	-4.000,00	-4.000,00	23.02.2026 .
	Sonstige Subventionen FF	FHH	0,00	4.000,00	0,00	-4.000,00	-4.000,00	23.02.2026 .
<b>163100</b>	<b>HLW Feuerwehrauto</b>							
1/163100-799000	Zuweisungen an Verrechnungsrücklagen zwischen operativer Gebarung und Projekten	EHH	45.000,00	10.000,00	0,00	35.000,00	35.000,00	23.02.2026 Zuweisung zum Projekt
<b>211000</b>	<b>Volksschulen</b>							
1/211000-042100	Betriebsausstattung	FHH	7.994,88	10.000,00	0,00	-2.005,12	-2.005,12	23.02.2026 .
1/211000-042200	EDV Ausstattung	FHH	4.340,70	10.000,00	0,00	-5.659,30	-5.659,30	23.02.2026 teilw. 2026
1/211000-430100	Lehrmittel	EHH	3.315,57	5.000,00	0,00	-1.684,43	-1.684,43	23.02.2026 .
	Lehrmittel	FHH	3.315,57	5.000,00	0,00	-1.684,43	-1.684,43	23.02.2026 .
1/211000-522000	Geldbezüge Ferialpraktikanten	EHH	0,00	2.400,00	0,00	-2.400,00	-2.400,00	23.02.2026 Ferialpraktikant
	Geldbezüge Ferialpraktikanten	FHH	0,00	2.400,00	0,00	-2.400,00	-2.400,00	23.02.2026 Ferialpraktikant

Haushaltskonto	Bezeichnung	HH	Buchungen	- Voranschlag	- Übertragung	= Abweichung	Betrag	Beschluss und Begründung
1/211000-523000	Bezeuge Aushilfen	EHH	2.844,45	1.500,00	0,00	1.344,45	1.344,45	23.02.2026 .
	Bezeuge Aushilfen	FHH	2.844,45	1.500,00	0,00	1.344,45	1.344,45	23.02.2026 .
1/211000-614000	Instandhaltung von Gebäuden	EHH	4.187,95	13.000,00	0,00	-8.812,05	-8.812,05	23.02.2026 .
	Instandhaltung von Gebäuden	FHH	4.187,95	13.000,00	0,00	-8.812,05	-8.812,05	23.02.2026 .
1/211000-614200	Instandhaltung - Wartungsverträge	EHH	15.904,17	12.000,00	0,00	3.904,17	3.904,17	23.02.2026 Brandschutzklappenüberprüfung
	Instandhaltung - Wartungsverträge	FHH	15.904,17	12.000,00	0,00	3.904,17	3.904,17	23.02.2026 Brandschutzklappenüberprüfung
1/211000-700000	Miete Kopierer	EHH	6.353,48	8.000,00	0,00	-1.646,52	-1.646,52	23.02.2026 .
	Miete Kopierer	FHH	6.353,48	8.000,00	0,00	-1.646,52	-1.646,52	23.02.2026 .
1/211000-728100	Schüleruntersuchung	EHH	0,00	4.000,00	0,00	-4.000,00	-4.000,00	23.02.2026 2026
	Schüleruntersuchung	FHH	0,00	4.000,00	0,00	-4.000,00	-4.000,00	23.02.2026 2026
1/211000-729000	Schulveranstaltungen	EHH	1.966,45	6.000,00	0,00	-4.033,55	-4.033,55	23.02.2026 .
	Schulveranstaltungen	FHH	1.966,45	6.000,00	0,00	-4.033,55	-4.033,55	23.02.2026 .
1/211000-768000	Kosten Schülersaufsicht	EHH	1.617,80	2.700,00	0,00	-1.082,20	-1.082,20	23.02.2026 .
	Kosten Schülersaufsicht	FHH	1.617,80	2.700,00	0,00	-1.082,20	-1.082,20	23.02.2026 .
5/211000-799000	Zuweisungen an Verrechnungsrücklagen zwischen operativer Gebarung und Projekten	EHH	2.220,00	0,00	0,00	2.220,00	2.220,00	23.02.2026 Korr. Projekt 2019
<b>211100</b>	<b>Nachmittagsbetreuung</b>							
1/211100-728400	Essensbeiträge	EHH	91.981,89	75.000,00	0,00	16.981,89	16.981,89	23.02.2026 mehr Kinder

# Rechnungsabschluss 2025

Marktgemeinde Eichgraben

## Erläuterung Abweichung gegenüber Ergebnis- und Finanzierungsvoranschlag

Haushaltskonto	Bezeichnung	HH	Buchungen	- Voranschlag	- Übertragung	= Abweichung	Betrag	Beschluss und Begründung
1/211100-728400	Essensbeiträge	FHH	91.981,89	75.000,00	0,00	16.981,89	16.981,89	23.02.2026 mehr Kinder
1/211100-768400	Gemeindesubvention Nachmittagsbetreuung	EHH	0,00	1.000,00	0,00	-1.000,00	-1.000,00	23.02.2026 .
	Gemeindesubvention Nachmittagsbetreuung	FHH	0,00	1.000,00	0,00	-1.000,00	-1.000,00	23.02.2026 .
<b>212000</b>	<b>Neue Mittelschule</b>							
1/212000-720100	Schulumlage MS Pressbaum	EHH	88,55	2.300,00	0,00	-2.211,45	-2.211,45	23.02.2026 Nachforderung 2026
	Schulumlage MS Pressbaum	FHH	88,55	2.300,00	0,00	-2.211,45	-2.211,45	23.02.2026 Nachforderung 2026
<b>220000</b>	<b>Berufsbildende Pflichtschulen</b>							
1/220000-751000	Berufsschülerhaltungsbeitrag	EHH	17.109,01	13.800,00	0,00	3.309,01	3.309,01	30.09.2024 .
	Berufsschülerhaltungsbeitrag	FHH	17.109,01	13.800,00	0,00	3.309,01	3.309,01	30.09.2024 .
<b>240000</b>	<b>Kindergärten</b>							
5/240000-001000	Unbebaute Grundstücke	FHH	0,00	500.000,00	0,00	-500.000,00	-500.000,00	23.02.2026 2027
5/240000-006000	Sonstige Grundstückseinrichtungen	FHH	96.907,06	0,00	0,00	96.907,06	96.907,06	23.02.2026 Freispielfläche + Außenanlage
5/240000-042000	Einrichtung	FHH	143.156,79	270.000,00	0,00	-126.843,21	-126.843,21	23.02.2026 teilw. 2026
1/240000-042200	EDV Kindergarten	FHH	4.229,00	0,00	0,00	4.229,00	4.229,00	23.02.2026 Telefonsystem + Cloudanlage
1/240000-042300	Spiel- u. Sportgeräte	FHH	836,00	2.000,00	0,00	-1.164,00	-1.164,00	23.02.2026 .
1/240000-451000	Beheizung	EHH	9.465,57	15.000,00	0,00	-5.534,43	-5.534,43	23.02.2026 .
	Beheizung	FHH	9.465,57	15.000,00	0,00	-5.534,43	-5.534,43	23.02.2026 .
1/240000-523000	Bezüge Aushilfen	EHH	10.373,71	7.000,00	0,00	3.373,71	3.373,71	23.02.2026 Mehr Praktikanten

## Rechnungsabschluss 2025

## Erläuterung Abweichung gegenüber Ergebnis- und Finanzierungsvoranschlag

Marktgemeinde Eichgraben

Haushaltskonto	Bezeichnung	HH	Buchungen	-Voranschlag	-Übertragung	= Abweichung	Betrag	Beschluss und Begründung
1/240000-523000	Bezüge Aushilfen	FHH	10.373,71	7.000,00	0,00	3.373,71	3.373,71	23.02.2026 Mehr Praktikanten
1/240000-569000	Sonstige Nebengebühren	EHH	1.675,17	3.100,00	0,00	-1.424,83	-1.424,83	23.02.2026 .
	Sonstige Nebengebühren	FHH	1.675,17	3.100,00	0,00	-1.424,83	-1.424,83	23.02.2026 .
1/240000-592000	Dotierung von Rückstellungen für Jubiläumswendungen	EHH	4.927,05	3.400,00	0,00	1.527,05	1.527,05	23.02.2026 .
1/240000-600000	Strom	EHH	10.441,81	5.000,00	0,00	5.441,81	5.441,81	23.02.2026 Neuer KG - Mehrverbrauch
	Strom	FHH	10.441,81	5.000,00	0,00	5.441,81	5.441,81	23.02.2026 Neuer KG - Mehrverbrauch
1/240000-618000	Instandhaltung von sonst. Anlagen	EHH	14.333,30	8.000,00	0,00	6.333,30	6.333,30	23.02.2026 Rep. Heizung, Küche, usw.
	Instandhaltung von sonst. Anlagen	FHH	14.333,30	8.000,00	0,00	6.333,30	6.333,30	23.02.2026 Rep. Heizung, Küche, usw.
1/240000-640000	Rechts- und Beratungsaufwand	EHH	10.620,00	15.000,00	0,00	-4.380,00	-4.380,00	23.02.2026 .
	Rechts- und Beratungsaufwand	FHH	10.620,00	15.000,00	0,00	-4.380,00	-4.380,00	23.02.2026 .
1/240000-650000	Zinsen von Bankdarlehen	EHH	79.218,13	121.100,00	0,00	-41.881,87	-41.881,87	23.02.2026 Darlehen 2. HJ
	Zinsen von Bankdarlehen	FHH	79.218,13	121.100,00	0,00	-41.881,87	-41.881,87	23.02.2026 Darlehen 2. HJ
1/240000-680000	Planmäßige Abschreibung	EHH	226.588,20	99.300,00	0,00	127.288,20	127.288,20	23.02.2026 .
1/240000-700000	Miet- und Pachtanwendung	EHH	11.897,20	15.000,00	0,00	-3.102,80	-3.102,80	23.02.2026 Container bis 04/2025
	Miet- und Pachtanwendung	FHH	11.897,20	15.000,00	0,00	-3.102,80	-3.102,80	23.02.2026 Container bis 04/2025
1/240000-728000	Schulung der Bediensteten	EHH	570,00	3.000,00	0,00	-2.430,00	-2.430,00	23.02.2026 .
	Schulung der Bediensteten	FHH	570,00	3.000,00	0,00	-2.430,00	-2.430,00	23.02.2026 .

**Rechnungsabschluss 2025**

Marktgemeinde Eichgraben

**Erläuterung Abweichung gegenüber Ergebnis- und Finanzierungsvoranschlag**

Haushaltskonto	Bezeichnung	HH	Buchungen	- Voranschlag	- Übertragung	= Abweichung	Betrag	Beschluss und Begründung
1/240000-728100	EDV Kindergarten	EHH	2.117,80	5.000,00	0,00	-2.882,20	-2.882,20	23.02.2026 .
	EDV Kindergarten	FHH	2.117,80	5.000,00	0,00	-2.882,20	-2.882,20	23.02.2026 .
1/240000-799000	Zuweisungen an Verrechnungsrücklagen zwischen operativer Gebarung und Projekten	EHH	0,00	60.000,00	0,00	-60.000,00	-60.000,00	23.02.2026 Zuweisung 2026
<b>240100</b>	<b>Kleinstkindbetreuung - Aktive Kinderinsel</b>							
1/240100-777000	Förderung Ausfallhaftung A. Kinderinsel	EHH	0,00	20.000,00	0,00	-20.000,00	-20.000,00	23.02.2026 .
	Förderung Ausfallhaftung A. Kinderinsel	FHH	0,00	20.000,00	0,00	-20.000,00	-20.000,00	23.02.2026 .
<b>259000</b>	<b>Jugend - u. Betreuungseinrichtungen</b>							
1/259000-006001	Spielplätze Grundstückseinrichtungen	FHH	4.557,00	0,00	0,00	4.557,00	4.557,00	23.02.2026 Zaun Abenteuerspielplatz
1/259000-768200	Förderung Neue Schule	EHH	8.192,91	18.000,00	0,00	-9.807,09	-9.807,09	23.02.2026 .
	Förderung Neue Schule	FHH	8.192,91	18.000,00	0,00	-9.807,09	-9.807,09	23.02.2026 .
1/259000-768300	Förderung außerörtliche Betreuungseinrichtungen	EHH	10.492,66	17.000,00	0,00	-6.507,34	-6.507,34	23.02.2026 .
	Förderung außerörtliche Betreuungseinrichtungen	FHH	10.492,66	17.000,00	0,00	-6.507,34	-6.507,34	23.02.2026 .
<b>262000</b>	<b>Sportplätze</b>							
1/262000-614000	Instandhaltung Sportplatz	EHH	1.717,99	5.000,00	0,00	-3.282,01	-3.282,01	23.02.2026 .
	Instandhaltung Sportplatz	FHH	2.621,71	5.000,00	0,00	-2.378,29	-2.378,29	23.02.2026 .
1/262000-728000	Planung Sportplatz Außenbereiche & Gastro	EHH	0,00	20.000,00	0,00	-20.000,00	-20.000,00	23.02.2026 Keine Durchführung
	Planung Sportplatz Außenbereiche & Gastro	FHH	0,00	20.000,00	0,00	-20.000,00	-20.000,00	23.02.2026 Keine Durchführung

Haushaltskonto	Bezeichnung	HH	Buchungen	- Voranschlag	- Übertragung	= Abweichung	Betrag	Beschluss und Begründung
<b>269100</b>	<b>Sonstige Einrichtungen und Maßnahmen</b>							
5/269100-006001	Trainingsplatz	FHH	196.360,38	138.400,00	0,00	57.960,38	57.960,38	23.02.2026 Projekt
5/269100-006742	Sonstige Grundstückseinrichtungen	FHH	81.652,57	0,00	0,00	81.652,57	81.652,57	23.02.2026 KIG 2025
1/269100-619000	Instandhaltung von Trainingsplatz/Hartplatz	EHH	2.364,00	0,00	0,00	2.364,00	2.364,00	23.02.2026 Türflügel, Reinigungsaufwand
	Instandhaltung von Trainingsplatz/Hartplatz	FHH	2.364,00	0,00	0,00	2.364,00	2.364,00	23.02.2026 Türflügel, Reinigungsaufwand
1/269100-680000	Planmäßige Abschreibung	EHH	39.941,65	0,00	0,00	39.941,65	39.941,65	23.02.2026 .
<b>269200</b>	<b>Sonstige Einrichtungen und Maßnahmen</b>							
1/269200-680000	Planmäßige Abschreibung	EHH	4.916,09	600,00	0,00	4.316,09	4.316,09	23.02.2026 .
<b>273000</b>	<b>Bücherei</b>							
1/273000-042100	Betriebsausstattung	FHH	0,00	1.000,00	0,00	-1.000,00	-1.000,00	23.02.2026 .
1/273000-457000	Medienankauf	EHH	5.739,40	10.000,00	0,00	-4.260,60	-4.260,60	23.02.2026 .
	Medienankauf	FHH	5.739,40	10.000,00	0,00	-4.260,60	-4.260,60	23.02.2026 .
1/273000-723000	Veranstaltungen	EHH	0,00	2.000,00	0,00	-2.000,00	-2.000,00	23.02.2026 .
	Veranstaltungen	FHH	0,00	2.000,00	0,00	-2.000,00	-2.000,00	23.02.2026 .
<b>360000</b>	<b>Heimattmuseen</b>							
1/360000-777000	Subventionen - Investition	EHH	0,00	6.000,00	0,00	-6.000,00	-6.000,00	23.02.2026 .
	Subventionen - Investition	FHH	0,00	6.000,00	0,00	-6.000,00	-6.000,00	23.02.2026 .

**Rechnungsabschluss 2025**

Marktgemeinde Eichgraben

**Erläuterung Abweichung gegenüber Ergebnis- und Finanzierungsvoranschlag**

Haushaltskonto	Bezeichnung	HH	Buchungen	- Voranschlag	- Übertragung	= Abweichung	Betrag	Beschluss und Begründung
<b>363000</b>	<b>Ortsbildpflege</b>							
1/363000-610000	Baumkataster und Baumpflege öffentl. Raum	EHH	3.520,46	5.000,00	0,00	-1.479,54	-1.479,54	23.02.2026 .
	Baumkataster und Baumpflege öffentl. Raum	FHH	3.520,46	5.000,00	0,00	-1.479,54	-1.479,54	23.02.2026 .
1/363000-610100	Leit- und Ortsbild	EHH	0,00	5.000,00	0,00	-5.000,00	-5.000,00	23.02.2026 .
	Leit- und Ortsbild	FHH	0,00	5.000,00	0,00	-5.000,00	-5.000,00	23.02.2026 .
1/363000-728000	Ortsbild- und Baumpflege	EHH	37.877,00	30.000,00	0,00	7.877,00	7.877,00	23.02.2026 Baumgutachten
	Ortsbild- und Baumpflege	FHH	37.877,00	30.000,00	0,00	7.877,00	7.877,00	23.02.2026 Baumgutachten
<b>380000</b>	<b>Kultursubventionen</b>							
1/380000-757000	Kultursubventionen	EHH	8.250,00	15.000,00	0,00	-6.750,00	-6.750,00	23.02.2026 .
	Kultursubventionen	FHH	8.250,00	15.000,00	0,00	-6.750,00	-6.750,00	23.02.2026 .
<b>390000</b>	<b>Kirchliche Angelegenheiten</b>							
1/390000-757000	Aufwendungen Kirchen und Kapellen	EHH	0,00	2.000,00	0,00	-2.000,00	-2.000,00	23.02.2026 .
	Aufwendungen Kirchen und Kapellen	FHH	0,00	2.000,00	0,00	-2.000,00	-2.000,00	23.02.2026 .
<b>439000</b>	<b>Sonstige Einrichtungen und Maßnahmen</b>							
1/439000-768100	Förderung Tagesmütter und Schülerhort	EHH	1.050,00	3.000,00	0,00	-1.950,00	-1.950,00	23.02.2026 .
	Förderung Tagesmütter und Schülerhort	FHH	1.050,00	3.000,00	0,00	-1.950,00	-1.950,00	23.02.2026 .
<b>469000</b>	<b>Sonstige Maßnahmen</b>							
1/469000-413000	Generationenfeier/ Neubürger	EHH	2.647,66	8.000,00	0,00	-5.352,34	-5.352,34	23.02.2026 .

Haushaltskonto	Bezeichnung	HH	Buchungen	- Voranschlag	- Übertragung	= Abweichung	Betrag	Beschluss und Begründung
1/469000-413000	Generationenfeier/ Neubürger	FHH	2.647,66	8.000,00	0,00	-5.352,34	-5.352,34	23.02.2026 .
<b>510000</b>	<b>Medizinische Bereichversorgung</b>							
1/510000-564000	Totenbeschaugebühren (Besondere Geb.)	EHH	2.729,80	1.200,00	0,00	1.529,80	1.529,80	23.02.2026 .
	Totenbeschaugebühren (Besondere Geb.)	FHH	2.435,80	1.200,00	0,00	1.235,80	1.235,80	23.02.2026 .
<b>512100</b>	<b>Community Nurse</b>							
1/512100-042000	Amts-, Betriebs- und Geschäftsausstattung	FHH	0,00	6.900,00	0,00	-6.900,00	-6.900,00	23.02.2026 .
1/512100-700000	Miet- und Pachtaufwand	EHH	16.321,20	5.000,00	0,00	11.321,20	11.321,20	23.02.2026 2022-2025
	Miet- und Pachtaufwand	FHH	16.321,20	5.000,00	0,00	11.321,20	11.321,20	23.02.2026 2022-2025
<b>522000</b>	<b>Elektromobilität</b>							
1/522000-600000	Strom	EHH	6.454,62	3.000,00	0,00	3.454,62	3.454,62	23.02.2026 Mehrverbrauch
	Strom	FHH	6.454,62	3.000,00	0,00	3.454,62	3.454,62	23.02.2026 Mehrverbrauch
<b>527000</b>	<b>Umweltschutz</b>							
1/527000-728000	Umweltschutz und Nachhaltigkeit	EHH	131,25	3.000,00	0,00	-2.868,75	-2.868,75	23.02.2026 .
	Umweltschutz und Nachhaltigkeit	FHH	131,25	3.000,00	0,00	-2.868,75	-2.868,75	23.02.2026 .
1/527000-768000	Umwelt- u. Energieförderung	EHH	15.027,65	20.000,00	0,00	-4.972,35	-4.972,35	23.02.2026 .
	Umwelt- u. Energieförderung	FHH	15.027,65	20.000,00	0,00	-4.972,35	-4.972,35	23.02.2026 .
<b>612000</b>	<b>Gemeindestraßen</b>							
5/612000-002100	Radwege	FHH	30.577,95	40.000,00	0,00	-9.422,05	-9.422,05	23.02.2026 2026

**Rechnungsabschluss 2025**

Marktgemeinde Eichgraben

**Erläuterung Abweichung gegenüber Ergebnis- und Finanzierungsvoranschlag**

Haushaltskonto	Bezeichnung	HH	Buchungen	- Voranschlag	- Übertragung	= Abweichung	Betrag	Beschluss und Begründung
5/612000-002400	Innerörtliche Wegsanierung	FHH	18.540,97	30.000,00	0,00	-11.459,03	-11.459,03	23.02.2026 2026
5/612000-002500	Brückensanierungen	FHH	0,00	120.000,00	0,00	-120.000,00	-120.000,00	23.02.2026 2026
5/612000-002600	Instandsetzung Hochwasserschäden 2024	FHH	32.852,04	27.200,00	0,00	5.652,04	5.652,04	23.02.2026 Budgetverteilung korr. 1/633-004
1/612000-611000	Instandhaltung von Strassenbauten	EHH	12.513,47	25.000,00	0,00	-12.486,53	-12.486,53	23.02.2026 HH-Kontenverteilung Projekt Straße
	Instandhaltung von Strassenbauten	FHH	12.513,47	25.000,00	0,00	-12.486,53	-12.486,53	23.02.2026 HH-Kontenverteilung Projekt Straße
<b>631000</b>	<b>Konkurrenzwässer</b>							
1/631000-728000	Entgelte für sonstige Leistungen	EHH	0,00	2.000,00	0,00	-2.000,00	-2.000,00	23.02.2026 .
	Entgelte für sonstige Leistungen	FHH	0,00	2.000,00	0,00	-2.000,00	-2.000,00	23.02.2026 .
<b>633000</b>	<b>Wildbachverbauung</b>							
1/633000-004000	Hochwasserschutz - Sanierungen	FHH	0,00	8.000,00	0,00	-8.000,00	-8.000,00	23.02.2026 HH-Kontenverteilung Projekt Straße 5/+23-0026
<b>640000</b>	<b>Einrichtungen u.Maßn.n.d.Stvo</b>							
1/640000-400000	Verkehrszeichen und -spiegel, Straßenmarkierungen	EHH	19.391,30	15.000,00	0,00	4.391,30	4.391,30	23.02.2026 Schutzweg, Rad-Symbole
	Verkehrszeichen und -spiegel, Straßenmarkierungen	FHH	19.391,30	15.000,00	0,00	4.391,30	4.391,30	23.02.2026 Schutzweg, Rad-Symbole
<b>771000</b>	<b>Regionalförderung und Tourismus</b>							
1/771000-457000	Fremdenverkehrsmassnahmen, Märkte	EHH	4.996,77	8.000,00	0,00	-3.003,23	-3.003,23	23.02.2026 .
	Fremdenverkehrsmassnahmen, Märkte	FHH	4.996,77	8.000,00	0,00	-3.003,23	-3.003,23	23.02.2026 .
<b>780000</b>	<b>Förderung Von Handel, Gewerbe und Industrie</b>							
1/780000-755000	Wirtschaftsförderung	EHH	651,76	10.000,00	0,00	-9.348,24	-9.348,24	23.02.2026 .

Haushaltskonto	Bezeichnung	HH	Buchungen	- Voranschlag	- Übertragung	= Abweichung	Betrag	Beschluss und Begründung
1/780000-755000	Wirtschaftsförderung	FHH	651,76	10.000,00	0,00	-9.348,24	-9.348,24	23.02.2026 .
<b>813000</b>	<b>Abfallwirtschaft</b>							
1/813000-728000	Entgelte für sonstige Leistungen	EHH	14.615,24	10.000,00	0,00	4.615,24	4.615,24	23.02.2026 mehr Bedarf
	Entgelte für sonstige Leistungen	FHH	14.615,24	10.000,00	0,00	4.615,24	4.615,24	23.02.2026 mehr Bedarf
<b>816000</b>	<b>Öffentliche Beleuchtung</b>							
1/816000-600000	Strom	EHH	49.399,64	30.000,00	0,00	19.399,64	19.399,64	23.02.2026 mehr Verbrauch
	Strom	FHH	49.399,64	30.000,00	0,00	19.399,64	19.399,64	23.02.2026 mehr Verbrauch
1/816000-680000	Planmäßige Abschreibung	EHH	58.803,99	46.100,00	0,00	12.703,99	12.703,99	23.02.2026 .
<b>817000</b>	<b>Friedhöfe und Einsegnungshallen</b>							
1/817000-613000	Instandh. Wege, Mauern, Ehrengräber	EHH	143,86	3.000,00	0,00	-2.856,14	-2.856,14	23.02.2026 .
	Instandh. Wege, Mauern, Ehrengräber	FHH	143,86	3.000,00	0,00	-2.856,14	-2.856,14	23.02.2026 .
1/817000-614000	Instandhaltung Gebäude	EHH	12,72	3.000,00	0,00	-2.987,28	-2.987,28	23.02.2026 .
	Instandhaltung Gebäude	FHH	12,72	3.000,00	0,00	-2.987,28	-2.987,28	23.02.2026 .
<b>819000</b>	<b>Alte Gärtnerei</b>							
1/819000-454000	Reinigungsaufwand	EHH	315,00	2.000,00	0,00	-1.685,00	-1.685,00	23.02.2026 Kündigung Mobiles WC
	Reinigungsaufwand	FHH	315,00	2.000,00	0,00	-1.685,00	-1.685,00	23.02.2026 Kündigung Mobiles WC
1/819000-614000	Instandhaltung von Gebäuden und Bauten	EHH	227,64	2.000,00	0,00	-1.772,36	-1.772,36	23.02.2026 .
	Instandhaltung von Gebäuden und Bauten	FHH	227,64	2.000,00	0,00	-1.772,36	-1.772,36	23.02.2026 .

**Rechnungsabschluss 2025**

Marktgemeinde Eichgraben

**Erläuterung Abweichung gegenüber Ergebnis- und Finanzierungsvoranschlag**

Haushaltskonto	Bezeichnung	HH	Buchungen	- Voranschlag	- Übertragung	= Abweichung	Betrag	Beschluss und Begründung
1/819000-799000	Zuweisungen an Verrechnungsrücklagen zwischen operativer Gebarung und Projekten	EHH	0,00	3.000,00	0,00	-3.000,00	-3.000,00	23.02.2026 Zuführung Projekt
<b>820000</b>	<b>Wirtschaftshöfe</b>							
1/820000-020000	Ankauf von Maschinen	FHH	2.033,00	5.000,00	0,00	-2.967,00	-2.967,00	23.02.2026 .
1/820000-042100	Betriebsausstattung	FHH	1.227,57	3.000,00	0,00	-1.772,43	-1.772,43	23.02.2026 .
1/820000-400000	Geringwertige Wirtschaftsgüter	EHH	1.711,21	3.000,00	0,00	-1.288,79	-1.288,79	23.02.2026 .
	Geringwertige Wirtschaftsgüter	FHH	1.711,21	3.000,00	0,00	-1.288,79	-1.288,79	23.02.2026 .
1/820000-402000	Ankauf von Werkzeugen	EHH	2.358,34	6.000,00	0,00	-3.641,66	-3.641,66	23.02.2026 .
	Ankauf von Werkzeugen	FHH	2.358,34	6.000,00	0,00	-3.641,66	-3.641,66	23.02.2026 .
1/820000-451000	Beheizung	EHH	6.700,36	5.000,00	0,00	1.700,36	1.700,36	23.02.2026 mehr Verbrauch
	Beheizung	FHH	6.700,36	5.000,00	0,00	1.700,36	1.700,36	23.02.2026 mehr Verbrauch
1/820000-523000	Bezeuge Sonstige Arbeiter	EHH	0,00	2.800,00	0,00	-2.800,00	-2.800,00	23.02.2026 Kein Praktikant
	Bezeuge Sonstige Arbeiter	FHH	0,00	2.800,00	0,00	-2.800,00	-2.800,00	23.02.2026 Kein Praktikant
1/820000-580000	Dgb ausgleichsfonds	EHH	12.718,47	16.000,00	0,00	-3.281,53	-3.281,53	23.02.2026 .
	Dgb ausgleichsfonds	FHH	12.718,47	16.000,00	0,00	-3.281,53	-3.281,53	23.02.2026 .
1/820000-600000	Strom	EHH	1.907,89	3.000,00	0,00	-1.092,11	-1.092,11	23.02.2026 .
	Strom	FHH	1.907,89	3.000,00	0,00	-1.092,11	-1.092,11	23.02.2026 .
1/820000-614000	Instandhaltung von Gebäuden	EHH	0,00	5.000,00	0,00	-5.000,00	-5.000,00	23.02.2026 .

Haushaltskonto	Bezeichnung	HH	Buchungen	- Voranschlag	- Übertragung	= Abweichung	Betrag	Beschluss und Begründung
1/820000-614000	Instandhaltung von Gebäuden	FHH	0,00	5.000,00	0,00	-5.000,00	-5.000,00	23.02.2026 .
1/820000-700000	Miete Salzsilo	EHH	7.245,00	6.000,00	0,00	1.245,00	1.245,00	23.02.2026 Container Miete bis 02/2026
	Miete Salzsilo	FHH	7.245,00	6.000,00	0,00	1.245,00	1.245,00	23.02.2026 Container Miete bis 02/2026
1/820000-723000	Repräsentationsausgaben Bauhof	EHH	1.717,18	3.000,00	0,00	-1.282,82	-1.282,82	23.02.2026 Kündigung Kaffeeautomat
	Repräsentationsausgaben Bauhof	FHH	1.717,18	3.000,00	0,00	-1.282,82	-1.282,82	23.02.2026 Kündigung Kaffeeautomat
<b>831000</b>	<b>Freibäder</b>							
1/831000-042100	Betriebsausstattung	FHH	0,00	5.000,00	0,00	-5.000,00	-5.000,00	23.02.2026 .
1/831000-451000	Beheizung	EHH	1.467,51	3.000,00	0,00	-1.532,49	-1.532,49	23.02.2026 .
	Beheizung	FHH	1.467,51	3.000,00	0,00	-1.532,49	-1.532,49	23.02.2026 .
1/831000-569000	Sonstige Nebengebühren	EHH	5.611,16	4.000,00	0,00	1.611,16	1.611,16	23.02.2026 .
	Sonstige Nebengebühren	FHH	5.611,16	4.000,00	0,00	1.611,16	1.611,16	23.02.2026 .
1/831000-600000	Strom	EHH	14.040,57	11.000,00	0,00	3.040,57	3.040,57	23.02.2026 mehr Verbrauch
	Strom	FHH	14.040,57	11.000,00	0,00	3.040,57	3.040,57	23.02.2026 mehr Verbrauch
1/831000-614000	Instandhaltung von Gebäuden	EHH	421,99	3.000,00	0,00	-2.578,01	-2.578,01	23.02.2026 .
	Instandhaltung von Gebäuden	FHH	421,99	3.000,00	0,00	-2.578,01	-2.578,01	23.02.2026 .
1/831000-618000	Instandhaltung und Wartung der Badanlage	EHH	19.133,88	15.000,00	0,00	4.133,88	4.133,88	23.02.2026 Rep. Chlorleitung, Rep. Steuerventil, Aust. Wannenleuchte
	Instandhaltung und Wartung der Badanlage	FHH	19.133,88	15.000,00	0,00	4.133,88	4.133,88	23.02.2026 Rep. Chlorleitung, Rep. Steuerventil, Aust. Wannenleuchte

**Rechnungsabschluss 2025**

Marktgemeinde Eichgraben

**Erläuterung Abweichung gegenüber Ergebnis- und Finanzierungsvoranschlag**

Haushaltskonto	Bezeichnung	HH	Buchungen	- Voranschlag	- Übertragung	= Abweichung	Betrag	Beschluss und Begründung
<b>840000</b>	<b>Grundbesitz</b>							
1/840000-346000	Tilgung von Bankdarlehen	FHH	45.797,58	28.900,00	0,00	16.897,58	16.897,58	23.02.2026 .
1/840000-614000	Instandhaltung	EHH	0,00	4.000,00	0,00	-4.000,00	-4.000,00	23.02.2026 .
	Instandhaltung	FHH	0,00	4.000,00	0,00	-4.000,00	-4.000,00	23.02.2026 .
1/840000-650000	Zinsen für Finanzschulden	EHH	24.281,34	54.500,00	0,00	-30.218,66	-30.218,66	23.02.2026 .
	Zinsen für Finanzschulden	FHH	24.281,34	54.500,00	0,00	-30.218,66	-30.218,66	23.02.2026 .
<b>850000</b>	<b>Betriebe der Wasserversorgung</b>							
1/850000-030000	Ankauf von Werkzeugen	FHH	0,00	1.000,00	0,00	-1.000,00	-1.000,00	23.02.2026 .
1/850000-042200	Ankauf Hydranten	FHH	0,00	25.000,00	0,00	-25.000,00	-25.000,00	23.02.2026 2026
1/850000-346000	Tilgung von Bankdarlehen	FHH	19.226,24	9.200,00	0,00	10.026,24	10.026,24	23.02.2026 Richtigstellung
1/850000-400000	Geringwertige Wirtschaftsg.	EHH	0,00	1.000,00	0,00	-1.000,00	-1.000,00	23.02.2026 .
	Geringwertige Wirtschaftsg.	FHH	0,00	1.000,00	0,00	-1.000,00	-1.000,00	23.02.2026 .
1/850000-400100	Dienstbekleidung	EHH	1.300,00	1.300,00	1.000,00	-1.000,00	-1.000,00	23.02.2026 .
	Dienstbekleidung	FHH	1.300,00	1.300,00	1.000,00	-1.000,00	-1.000,00	23.02.2026 .
1/850000-600000	Strom (Beleuchtung, Pumpwerke)	EHH	10.135,61	5.000,00	0,00	5.135,61	5.135,61	23.02.2026 Mehr Verbrauch
	Strom (Beleuchtung, Pumpwerke)	FHH	10.135,61	5.000,00	0,00	5.135,61	5.135,61	23.02.2026 Mehr Verbrauch
1/850000-613000	Instandhaltung WVA - Eigenleistungen	EHH	10.059,74	40.000,00	0,00	-29.940,26	-29.940,26	23.02.2026 .

Haushaltskonto	Bezeichnung	HH	Buchungen	- Voranschlag	- Übertragung	= Abweichung	Betrag	Beschluss und Begründung
1/850000-613000	Instandhaltung WVA - Eigenleistungen	FHH	10.059,74	40.000,00	0,00	-29.940,26	-29.940,26	23.02.2026 .
1/850000-613100	Instandhaltung WVA - Fremdfirmen	EHH	11.894,52	30.000,00	0,00	-18.105,48	-18.105,48	23.02.2026 .
	Instandhaltung WVA - Fremdfirmen	FHH	11.894,52	30.000,00	0,00	-18.105,48	-18.105,48	23.02.2026 .
1/850000-619100	Wartung u. Leckortung Druckluftspülung	EHH	4.032,02	8.000,00	0,00	-3.967,98	-3.967,98	23.02.2026 .
	Wartung u. Leckortung Druckluftspülung	FHH	4.032,02	8.000,00	0,00	-3.967,98	-3.967,98	23.02.2026 .
1/850000-670000	Versicherungen	EHH	4.121,98	5.300,00	0,00	-1.178,02	-1.178,02	23.02.2026 .
	Versicherungen	FHH	4.121,98	5.300,00	0,00	-1.178,02	-1.178,02	23.02.2026 .
1/850000-728000	Servisleistungen Groissmaier WVA / Schulung ÖVVG	EHH	2.269,42	5.000,00	0,00	-2.730,58	-2.730,58	23.02.2026 .
	Servisleistungen Groissmaier WVA / Schulung ÖVVG	FHH	2.269,42	5.000,00	0,00	-2.730,58	-2.730,58	23.02.2026 .
1/850000-799000	Zuweisungen an Verrechnungsrücklagen zwischen operativer Gebarung und Projekten	EHH	41.060,31	0,00	0,00	41.060,31	41.060,31	23.02.2026 Zuführung Projekt
<b>851000</b>	<b>Betriebe der Abwasserbeseitigung</b>							
1/851000-042100	Kanaldeckel	FHH	16.703,58	35.000,00	0,00	-18.296,42	-18.296,42	23.02.2026 2026
5/851000-050500	Bauleitung und Planung	FHH	0,00	8.000,00	0,00	-8.000,00	-8.000,00	23.02.2026 .
5/851000-050700	Sanierung	FHH	116.055,43	146.000,00	0,00	-29.944,57	-29.944,57	23.02.2026 .
1/851000-600000	Strom	EHH	3.501,95	2.000,00	0,00	1.501,95	1.501,95	23.02.2026 Einnahme € 1.755,28
	Strom	FHH	3.501,95	2.000,00	0,00	1.501,95	1.501,95	23.02.2026 Einnahme € 1.755,28
1/851000-614000	Instandhaltung von Gebaueuden	EHH	5.260,00	7.000,00	0,00	-1.740,00	-1.740,00	23.02.2026 .

**Rechnungsabschluss 2025**

Marktgemeinde Eichgraben

**Erläuterung Abweichung gegenüber Ergebnis- und Finanzierungsvoranschlag**

Haushaltskonto	Bezeichnung	HH	Buchungen	- Voranschlag	- Übertragung	= Abweichung	Betrag	Beschluss und Begründung
1/851000-614000	Instandhaltung von Gebaeuden	FHH	5.260,00	7.000,00	0,00	-1.740,00	-1.740,00	23.02.2026 .
1/851000-619000	Instandhaltg. von Sonderanlagen Pumpwerke, Druckleitung, Kanalsp.	EHH	25.607,10	40.000,00	0,00	-14.392,90	-14.392,90	23.02.2026 .
	Instandhaltg. von Sonderanlagen Pumpwerke, Druckleitung, Kanalsp.	FHH	25.607,10	40.000,00	0,00	-14.392,90	-14.392,90	23.02.2026 .
1/851000-670000	Versicherungen	EHH	1.309,57	0,00	0,00	1.309,57	1.309,57	23.02.2026 Bagger
	Versicherungen	FHH	1.309,57	0,00	0,00	1.309,57	1.309,57	23.02.2026 Bagger
1/851000-728000	Serviceleistungen Groissmeier ABA	EHH	1.674,44	4.500,00	0,00	-2.825,56	-2.825,56	23.02.2026 .
	Serviceleistungen Groissmeier ABA	FHH	1.674,44	4.500,00	0,00	-2.825,56	-2.825,56	23.02.2026 .
5/851000-799000	Zuweisungen an Verrechnungsrücklagen zwischen operativer Gebarung und Projekten	EHH	126.006,93	0,00	0,00	126.006,93	126.006,93	23.02.2026 Korr. Projekt 2019
1/851000-799000	Zuweisungen an Verrechnungsrücklagen zwischen operativer Gebarung und Projekten	EHH	27.510,44	150.000,00	0,00	-122.489,56	-122.489,56	23.02.2026 Zuführung Projekt
<b>851990</b>	<b>Kapitalisierung Darlehenszinsen</b>							
1/851990-799000	Zuweisungen an Verrechnungsrücklagen zwischen operativer Gebarung und Projekten	EHH	19.136,75	0,00	0,00	19.136,75	19.136,75	23.02.2026 Zuführung Projekt
<b>900000</b>	<b>Finanzverwaltung</b>							
1/900000-795001	Zuweisungen an allgemeine Haushaltsrücklagen	EHH	3.081,71	0,00	0,00	3.081,71	3.081,71	23.02.2026 Zuführung Projekt
<b>953000</b>	<b>Schadenersätze an Dritte (soweit nicht aufteilbar)</b>							
1/953000-691000	Schadensvergütungen	EHH	22.215,42	0,00	0,00	22.215,42	22.215,42	23.02.2026 Abschlussverfahren
	Schadensvergütungen	FHH	22.215,42	0,00	0,00	22.215,42	22.215,42	23.02.2026 Abschlussverfahren

Haushaltskonto	Bezeichnung	HH	Buchungen	- Voranschlag	- Übertragung	= Abweichung	Betrag	Beschluss und Begründung
980000	Verrechnung zwischen operativer Gebarung und Projekten							
1/980000-799000	Zuweisungen an Verrechnungsrücklagen zwischen operativer Gebarung und Projekten	EHH	12.172,69	0,00	0,00	12.172,69	12.172,69	23.02.2026 Zuführung Projekt - Korrektur
990000	Überschüsse und Abgänge (soweit nicht zugeordnet)							
1/990000-795077	Zuweisung an allgemeine Haushaltsrücklagen	EHH	16.237,91	0,00	0,00	16.237,91	16.237,91	23.02.2026 Zuführung HH Potential
	<b>Summe Mittelverwendung Ergebnishaushalt</b>		<b>1.736.556,51</b>	<b>1.703.300,00</b>	<b>1.000,00</b>	<b>32.256,51</b>	<b>32.256,51</b>	
	<b>Summe Mittelverwendung Finanzierungshaushalt</b>		<b>1.830.473,89</b>	<b>2.687.600,00</b>	<b>1.000,00</b>	<b>-858.126,11</b>	<b>-858.126,11</b>	



Seite	Inhalt
1	Vorbericht
15	Nachweis der liquiden Mittel (Kassenbestand)
19	Ergebnishaushalt Gesamt 1. Ebene (Anlage 1a) - interne Vergütungen enthalten
23	Finanzierungshaushalt Gesamt 1. Ebene (Anlage 1b) - interne Vergütungen enthalten
27	Ergebnishaushalt Gesamt 1. und 2. Ebene (Anlage 1a) - interne Vergütungen enthalten
31	Finanzierungshaushalt Gesamt 1. und 2. Ebene (Anlage 1b) - interne Vergütungen enthalten
39	Ergebnishaushalt Bereichsbudget 1. und 2. Ebene (Anlage 1a)
61	Finanzierungshaushalt Bereichsbudget 1. und 2. Ebene (Anlage 1b)
103	Vermögenshaushalt (Anlage 1c)
109	Nettovermögensveränderungsrechnung (Anlage 1d)
113	Haushaltspotential (aufbauend auf der Ergebnisrechnung)
119	Ergebnis- und Finanzierungsrechnung Detailnachweis
193	Nachweis der Investitionstätigkeit
213	Nachweis der sonstigen Investitionen (nur VC 2)
217	Nachweis Kundenforderungen
223	Nachweis Lieferantenverbindlichkeiten
227	Nachweis über Transferzahlungen (Anlage 6a)
231	Nachweis über Haushaltsrücklagen und Zahlungsmittelreserven (Anlage 6b)
235	Einzelnachweis über Finanzschulden und Schuldendienst (Anlage 6c)
245	Nachweis über haushaltsinterne Vergütungen (Anlage 6f)
249	Anlagenspiegel nach Ansatz (Anlage 6g)
255	Liste der nicht bewerteten Kulturgüter (Anlage 6h)
259	Leasingspiegel (Anlage 6i)
263	Nachweis über unmittelbare Beteiligungen der Gebietskörperschaft (Anlage 6j)
267	Nachweis über mittelbare Beteiligungen der Gebietskörperschaft (Anlage 6k)
271	Nachweis über aktive Finanzinstrumente (Anlage 6m)
275	Einzelnachweis über aktive Finanzinstrumente (Anlage 6n)
279	Rückstellungsspiegel (Anlage 6q)
283	Haftungsnachweis (Anlage 6r)
287	Einzelnachweis über die nicht voranschlagswirksame Gebarung gemäß § 12 (Anlage 6t)
293	Liste der nicht bewerteten kofinanzierten Schutzbauten (Anlage 6u)
297	Personaldaten iSd ÖStp (Anlage 4)

Seite	Inhalt
303	Dienstpostenplan
307	Nachweis über Personalaufwand VRV2015
311	Nachweis Vermögen mit abgeänderter Nutzungsdauer
315	Querschnitt (Anlage 5b)
319	Erläuterung Abweichung gegenüber Ergebnis- und Finanzierungsvoranschlag