



MS-Gemeinde Eichgraben  
**Rechnungsabschluss 2025**



Vorbericht



**MITTELSCHUL-GEMEINDE**

**EICHGRABEN – MARIA ANZBACH**

**Rechnungsabschluss 2025**

Verwaltungsbezirk: St. Pölten Land  
GKZ: 33227

Im Schuljahr 2024/25 (Stand 1. Jänner 2025) besuchten 116 Schülerinnen und Schüler die Mittelschule Eichgraben – Maria Anzbach

## Operative Gebarung

Auszahlungen der operativen Gebarung	295.854,11
<u>Einnahmen aus der operativen Gebarung</u>	<u>- 42.338,94</u>
Saldo	253.515,17

+ Summe der Investition 13.010,43

**Saldo** **266.525,60**

<i>Neulengbach</i>	<i>3 Schüler:innen</i>	€	-6.556,44
<i>Altlingbach</i>	<i>6 Schüler:innen</i>	€	-13.112,88
<i>Pressbaum</i>	<i>15 Schüler:innen</i>	€	-32.782,20
<i>Gablitz</i>	<i>1 Schüler:innen</i>	€	-2.185,48
<i>Brand Laaben</i>	<i>2 Schüler:innen</i>	€	-4.370,96
<i>Böheimkirchen</i>	<i>1 Schüler:innen</i>	€	-2.185,48
<i>Sieghartskirchen</i>	<i>1 Schüler:innen</i>	€	-2.185,48
<i>Neustift Innermanzing</i>	<i>1 Schüler:innen</i>	€	-2.185,48
<i>Kirchstetten</i>	<i>1 Schüler:innen</i>	€	-2.185,48
<i>Klausen- Leopoldsdorf</i>	<i>2 Schüler:innen</i>	€	-4.370,96
<b><i>Gesamt</i></b>		€	<b>-72.120,84</b>

Nicht gedeckter Aufwand 2025

€ 194.404,76 /83 Schüler:innen = 2.342,226024

		€	Gesamtforderung 2025	Bereits bezahlt	GH	NF
Eichgraben	49 Schüler:innen	€	114.769,08	143.500,00	28.730,92	
Maria Anzbach	34 Schüler:innen	€	79.635,64	93.900,00	14.264,36	
Neulengbach	3 Schüler:innen	€	6.556,44	7.400,00	843,56	
Altlangbach	6 Schüler:innen	€	13.112,88	12.300,00		812,88
Pressbaum	15 Schüler:innen	€	32.782,20	29.600,00		3.182,20
Gablitz	1 Schüler:innen	€	2.185,48	2.500,00	314,52	
Brand Laaben	2 Schüler:innen	€	4.370,96	4.900,00	529,04	
Böheimkirchen	1 Schüler:innen	€	2.185,48	2.500,00	314,52	
Sieghartskirchen	1 Schüler:innen	€	2.185,48	2.500,00	314,52	
Neustift Innermanzing	1 Schüler:innen	€	2.185,48	2.500,00	314,52	
Kirchstetten	1 Schüler:innen	€	2.185,48	2.500,00	314,52	
Klausen-Leopoldsdorf	2 Schüler:innen	€	4.370,96	4.900,00	529,04	
Insgesamt:	116 SchülerInnen	€	266.525,56	309.000,00	46.469,52	3.995,08



Nachweis der liquiden Mittel (Kassenbestand)



Rechnungsabschluss 2025

Nachweis der liquiden Mittel (Kassenbestand)

MS-Gemeinde Elchgraben

ZW	Code	Konto	Bezeichnung	IBAN	Stand 31.12.2024	Einzahlungen 2025	Auszahlungen 2025	Stand 31.12.2025	Auszug Nr.	Datum
5	1151	210005	Spk. Herzogenburg-Neulengbach	AT34 2021 9019 0001 0859	57.869,19	374.056,05	310.103,54	121.821,70	155	31.12.2025
			Bankkonto		57.869,19	374.056,05	310.103,54	121.821,70		
2	1151	210002	Verrechnung		0,00	35.455,27	35.455,27	0,00		
			Verrechnung		0,00	35.455,27	35.455,27	0,00		
			<b>Gesamtsumme</b>		<b>57.869,19</b>	<b>409.511,32</b>	<b>345.558,81</b>	<b>121.821,70</b>		

		Stand 31.12.2024	Stand 31.12.2025	Veränderung
1151	Kassa, Bankguthaben, Schecks	57.869,19	121.821,70	63.952,51
B.III	<b>Gesamtsumme liquide Mittel</b>	<b>57.869,19</b>	<b>121.821,70</b>	<b>63.952,51</b>


Der vorliegende Rechnungsabschluss enthält alle im Rechnungszeitraum erfolgten Gebarungen. Er stimmt mit den Belegen und Aufzeichnungen in den Rechnungsbüchern überein. Die ausgewiesenen buchmäßigen Bestände stimmen mit den tatsächlich vorhandenen Bargeldbeständen und Bankbeständen überein.

Obmann



BGM Georg Ockermüller


Kassenverwalterin




Flora Dzaferi-Kjura

Der vorliegende Rechnungsabschluss wurde vom Prüfungsausschuss überprüft. Er ist sachlich und rechnerisch richtig.

Prüfungsausschuss



GR Andreas Schwinger





Ergebnishaushalt Gesamt 1. Ebene (Anlage 1a)  
- interne Vergütungen enthalten



MVAG	Mittelverwendungs- und aufbringungsgruppen (1. Ebene)	RA 2025	VA 2025	RA - VA
211	Erträge aus der operativen Verwaltungstätigkeit	41.836,29	37.000,00	4.836,29
212	Erträge aus Transfers	288.613,98	320.000,00	-31.386,02
213	Finanzerträge	13,88		13,88
<b>21</b>	<b>Summe Erträge</b>	<b>330.464,15</b>	<b>357.000,00</b>	<b>-26.535,85</b>
221	Personalaufwand	112.819,93	131.800,00	-18.980,07
222	Sachaufwand	204.547,07	212.100,00	-7.552,93
223	Transferaufwand	5.523,00		5.523,00
224	Finanzaufwand	1,11	100,00	-98,89
<b>22</b>	<b>Summe Aufwendungen</b>	<b>322.891,11</b>	<b>344.000,00</b>	<b>-21.108,89</b>
<b>SA0</b>	<b>Saldo (0) Nettoergebnis (21 - 22)</b>	<b>7.573,04</b>	<b>13.000,00</b>	<b>-5.426,96</b>
230	Entnahmen von Haushaltsrücklagen			
240	Zuweisungen an Haushaltsrücklagen			
<b>SA01</b>	<b>Saldo (01) Haushaltsrücklagen (230 - 240)</b>	<b>0,00</b>	<b>0,00</b>	<b>0,00</b>
<b>SA00</b>	<b>Saldo (00) Nettoergebnis nach Haushaltsrücklagen (Saldo 0 + Saldo 01)</b>	<b>7.573,04</b>	<b>13.000,00</b>	<b>-5.426,96</b>



Finanzierungshaushalt Gesamt 1. Ebene (Anlage 1b)  
- interne Vergütungen enthalten



MVAG	Mittelverwendungs- und aufbringungsgruppen (1. Ebene)	RA 2025	VA 2025	RA - VA
<b>OPERATIVE GEBARUNG</b>				
311	Einzahlungen aus operativer Verwaltungstätigkeit	42.325,06	37.000,00	5.325,06
312	Einzahlungen aus Transfers	288.613,98	320.000,00	-31.386,02
313	Einzahlungen aus Finanzerträgen	13,88		13,88
<b>31</b>	<b>Summe Einzahlungen operative Gebarung</b>	<b>330.952,92</b>	<b>357.000,00</b>	<b>-26.047,08</b>
321	Auszahlungen aus Personalaufwand	112.819,93	131.800,00	-18.980,07
322	Auszahlungen aus Sachaufwand	179.108,07	205.100,00	-25.991,93
323	Auszahlungen aus Transfers	3.925,00		3.925,00
324	Auszahlungen aus Finanzaufwand	1,11	100,00	-98,89
<b>32</b>	<b>Summe Auszahlungen operative Gebarung</b>	<b>295.854,11</b>	<b>337.000,00</b>	<b>-41.145,89</b>
<b>SA1</b>	<b>Saldo (1) Geldfluss aus der operativen Gebarung (31 – 32)</b>	<b>35.098,81</b>	<b>20.000,00</b>	<b>15.098,81</b>
<b>INVESTIVE GEBARUNG</b>				
331	Einzahlungen aus der Investitionstätigkeit			
332	Einzahlungen aus der Rückzahlung von Darlehen sowie gewährten Vorschüssen			
333	Einzahlungen aus Kapitaltransfers			
<b>33</b>	<b>Summe Einzahlungen investive Gebarung</b>	<b>0,00</b>	<b>0,00</b>	<b>0,00</b>
341	Auszahlungen aus der Investitionstätigkeit	13.010,43	20.000,00	-6.989,57
342	Auszahlungen aus der Gewährung von Darlehen sowie gewährten Vorschüssen			
343	Auszahlungen aus Kapitaltransfers			
<b>34</b>	<b>Summe Auszahlungen investive Gebarung</b>	<b>13.010,43</b>	<b>20.000,00</b>	<b>-6.989,57</b>
<b>SA2</b>	<b>Saldo (2) Geldfluss aus der investiven Gebarung (33 – 34)</b>	<b>-13.010,43</b>	<b>-20.000,00</b>	<b>6.989,57</b>
<b>SA3</b>	<b>Saldo (3) Nettofinanzierungssaldo (Saldo 1 + Saldo 2)</b>	<b>22.088,38</b>	<b>0,00</b>	<b>22.088,38</b>

MVAG	Mittelverwendungs- und aufbringungsgruppen (1. Ebene)	RA 2025	VA 2025	RA - VA
<b>FINANZIERUNGSTÄTIGKEIT</b>				
351	Einzahlungen aus der Aufnahme von Finanzschulden			
353	Einzahlungen infolge eines Kapitaltausches bei derivativen Finanzinstrumenten mit Grundgeschäft			
355	Einzahlungen aus dem Abgang von Finanzinstrumenten			
<b>35</b>	<b>Summe Einzahlungen aus der Finanzierungstätigkeit</b>	<b>0,00</b>	<b>0,00</b>	<b>0,00</b>
361	Auszahlungen aus der Tilgung von Finanzschulden			
363	Auszahlungen infolge eines Kapitaltausches bei derivativen Finanzinstrumenten mit Grundgeschäft			
365	Auszahlungen für den Erwerb von Finanzinstrumenten			
<b>36</b>	<b>Summe Auszahlungen aus der Finanzierungstätigkeit</b>	<b>0,00</b>	<b>0,00</b>	<b>0,00</b>
<b>SA4</b>	<b>Saldo (4) Geldfluss aus der Finanzierungstätigkeit (35 – 36)</b>	<b>0,00</b>	<b>0,00</b>	<b>0,00</b>
<b>SA5</b>	<b>Saldo (5) Geldfluss aus der voranschlagswirksamen Gebarung (Saldo 3 + Saldo 4)</b>	<b>22.088,38</b>	<b>0,00</b>	<b>22.088,38</b>
411	Einzahlungen aus nicht voranschlagswirksamen Forderungen	10.957,63		
412	Einzahlungen aus nicht voranschlagswirksamen Verbindlichkeiten	67.600,77		
413 <sup>1</sup>	Einzahlungen aus der Aufnahme von zur Kassenstärkung eingegangenen Geldverbindlichkeiten (Barvorlagen)	0,00		
<b>41</b>	<b>Summe Einzahlungen aus der nicht voranschlagswirksamen Gebarung</b>	<b>78.558,40</b>		
421	Auszahlungen aus nicht voranschlagswirksamen Forderungen	9.538,71		
422	Auszahlungen aus nicht voranschlagswirksamen Verbindlichkeiten	27.155,56		
423 <sup>2</sup>	Auszahlungen zur Tilgung von zur Kassenstärkung eingegangenen Geldverbindlichkeiten (Barvorlagen)	0,00		
<b>42</b>	<b>Summe Auszahlungen aus der nicht voranschlagswirksamen Gebarung</b>	<b>36.694,27</b>		
<b>SA6 <sup>2</sup></b>	<b>Saldo (6) Geldfluss aus der nicht voranschlagswirksamen Gebarung (41 - 42)</b>	<b>41.864,13</b>		
<b>SA7 <sup>2</sup></b>	<b>Saldo (7) Veränderung an Zahlungsmitteln (Saldo 5 + Saldo 6)</b>	<b>63.952,51</b>		
<b>Verprobung</b>	<b>Veränderung der Summe der Zahlungsmittel (C - D) - (A - B)</b>	<b>63.952,51</b>		
<b>A</b>	<b>Anfangsbestand liquide Mittel (115 zum 31.12.2024)</b>	<b>57.869,19</b>		
<b>B</b>	<b>Anfangsbestand kurzfristige Finanzschulden aus überzogenen Konten bei Kreditinstituten (1511/UK 21 zum 31.12.2024)</b>	<b>0,00</b>		
<b>C</b>	<b>Endbestand liquide Mittel (115 zum 31.12.2025)</b>	<b>121.821,70</b>		
<b>D</b>	<b>Endbestand kurzfristige Finanzschulden aus überzogenen Konten bei Kreditinstituten (1511/UK 21 zum 31.12.2025)</b>	<b>0,00</b>		
	*) davon Zahlungsmittelreserven (1152 zum 31.12.2025)			

1) Die Summen der MVAG 413 und 423 ergeben am Jahresende nur dann null, sofern die zur Kassenstärkung eingegangenen Geldverbindlichkeiten (Barvorlagen) innerhalb desselben Finanzjahres getilgt wurden. Eine Differenz zw. Ein- und Auszahlungen (MVAG 4130 bzw. 4230) kann nur deshalb entstehen, weil eine Tilgung nicht innerhalb desselben Finanzjahres erfolgt ist. Die nicht innerhalb desselben Finanzjahres getilgten Kassenstärker sind als Finanzschulden auf die entsprechenden Konten bzw. Gruppen in der Vermögensrechnung umzubuchen.

2) Der Geldfluss aus der nicht voranschlagswirksamen Gebarung (SA6) und die Veränderung an Zahlungsmitteln (SA7) werden im Rechnungsabschluss in den Detailnachweisen und Bereichsbudgets nicht ausgewiesen, sondern nur auf Ebene des Gesamthaushalts.

Ergebnishaushalt Gesamt 1. und 2. Ebene (Anlage 1a)  
- interne Vergütungen enthalten



MVAG	Mittelverwendungs- und aufbringungsgruppen (1. und 2. Ebene)	RA 2025	VA 2025	RA - VA
211	<b>Erträge aus der operativen Verwaltungstätigkeit</b>	<b>41.836,29</b>	<b>37.000,00</b>	<b>4.836,29</b>
2111	Erträge aus eigenen Abgaben	24,09	100,00	-75,91
2112	Erträge aus Ertragsanteilen			
2113	Erträge aus Gebühren			
2114	Erträge aus Leistungen	35.324,20	30.700,00	4.624,20
2115	Erträge aus Besitz und wirtschaftlicher Tätigkeit	5.332,00	5.200,00	132,00
2116	Erträge aus Veräußerung und sonstige Erträge	1.156,00	1.000,00	156,00
2117	Nicht finanzierungswirksame operative Erträge			
212	<b>Erträge aus Transfers</b>	<b>288.613,98</b>	<b>320.000,00</b>	<b>-31.386,02</b>
2121	Transferertrag von Trägern des öffentlichen Rechts	288.613,98	320.000,00	-31.386,02
2122	Transferertrag von Beteiligungen			
2123	Transferertrag von Unternehmen (mit Finanzunternehmen)			
2124	Transferertrag von Haushalten und Organisationen ohne Erwerbscharakter			
2125	Transferertrag vom Ausland			
2126	Investitions- und Tilgungszuschüsse zwischen Unternehmungen und Betrieben der Gebietskörperschaft und der Gebietskörperschaft			
2127	Nicht finanzierungswirksamer Transferertrag			
213	<b>Finanzerträge</b>	<b>13,88</b>	<b>0,00</b>	<b>13,88</b>
2131	Erträge aus Zinsen	13,88		13,88
2132	Erträge aus Zinsen aus derivativen Finanzinstrumenten mit und ohne Grundgeschäft			
2133	Erträge aus Gewinnentnahmen von marktbestimmten Betrieben			
2134	Sonstige Finanzerträge			
2135	Erträge aus Dividenden/Gewinnausschüttungen			
2136	Sonstige nicht finanzierungswirksame Finanzerträge			
21	<b>Summe Erträge</b>	<b>330.464,15</b>	<b>357.000,00</b>	<b>-26.535,85</b>
221	<b>Personalaufwand</b>	<b>112.819,93</b>	<b>131.800,00</b>	<b>-18.980,07</b>
2211	Personalaufwand (Bezüge, Nebengebühren, Mehrleistungen)	87.874,12	106.500,00	-18.625,88
2212	Gesetzlicher und freiwilliger Sozialaufwand	24.945,81	25.300,00	-354,19
2213	Sonstiger Personalaufwand			
2214	Nicht finanzierungswirksamer Personalaufwand			
222	<b>Sachaufwand</b>	<b>204.547,07</b>	<b>212.100,00</b>	<b>-7.552,93</b>
2221	Gebrauchs- und Verbrauchsgüter, Handelswaren	20.520,53	32.000,00	-11.479,47
2222	Verwaltungs- und Betriebsaufwand	18.101,36	20.100,00	-1.998,64
2223	Leasing- und Mietaufwand	2.775,45	3.000,00	-224,55
2224	Instandhaltung	22.945,17	26.000,00	-3.054,83
2225	Sonstiger Sachaufwand	128.609,92	124.000,00	4.609,92
2226	Nicht finanzierungswirksamer Sachaufwand	11.594,64	7.000,00	4.594,64

MVAG	Mittelverwendungs- und aufbringungsgruppen (1. und 2. Ebene)	RA 2025	VA 2025	RA - VA
223	Transferaufwand	5.523,00	0,00	5.523,00
2231	Transferaufwand an Träger des öffentlichen Rechts	5.523,00		5.523,00
2232	Transferaufwand an Beteiligungen			
2233	Transferaufwand an Unternehmen (mit Finanzunternehmen)			
2234	Transferaufwand an Haushalte und Organisationen ohne Erwerbscharakter			
2235	Transferaufwand an das Ausland			
2236	Investitions- und Tilgungszuschüsse zwischen Unternehmungen und Betrieben der Gebietskörperschaft und der Gebietskörperschaft			
2237	Nicht finanzierungswirksamer Transferaufwand			
224	Finanzaufwand	1,11	100,00	-98,89
2241	Aufwendungen für Zinsen			
2242	Zinsen und sonstige Aufwendungen aus derivativen Finanzinstrumenten mit und ohne Grundgeschäft			
2243	Gewinnentnahmen von Unternehmungen und marktbestimmten Betrieben der Gebietskörperschaft (innerhalb der Gebietskörperschaft)			
2244	Sonstiger Finanzaufwand	1,11	100,00	-98,89
2245	Nicht finanzierungswirksamer Finanzaufwand			
22	Summe Aufwendungen	322.891,11	344.000,00	-21.108,89
SA0	Saldo (0) Nettoergebnis (21 - 22)	7.573,04	13.000,00	-5.426,96
230	Entnahmen von Haushaltsrücklagen	0,00	0,00	0,00
2301	Entnahmen von Haushaltsrücklagen			
240	Zuweisungen an Haushaltsrücklagen	0,00	0,00	0,00
2401	Zuweisungen an Haushaltsrücklagen			
SA01	Saldo (01) Haushaltsrücklagen (230 - 240)	0,00	0,00	0,00
SA00	Saldo (00) Nettoergebnis nach Haushaltsrücklagen (Saldo 0 + Saldo 01)	7.573,04	13.000,00	-5.426,96

Finanzierungshaushalt Gesamt 1. und 2. Ebene (Anlage 1b)  
- interne Vergütungen enthalten



MVAG	Mittelverwendungs- und aufbringungsgruppen (1. und 2. Ebene)	RA 2025	VA 2025	RA - VA
311	<b>Einzahlungen aus operativer Verwaltungstätigkeit</b>	<b>42.325,06</b>	<b>37.000,00</b>	<b>5.325,06</b>
3111	Einzahlungen aus eigenen Abgaben	5,26	100,00	-94,74
3112	Einzahlungen aus Ertragsanteilen			
3113	Einzahlungen aus Gebühren			
3114	Einzahlungen aus Leistungen	35.831,80	30.700,00	5.131,80
3115	Einzahlungen aus Besitz und wirtschaftlicher Tätigkeit	5.332,00	5.200,00	132,00
3116	Einzahlungen aus Veräußerung von geringwertigen Wirtschaftsgütern (GWG) und sonstige Einzahlungen	1.156,00	1.000,00	156,00
312	<b>Einzahlungen aus Transfers</b>	<b>288.613,98</b>	<b>320.000,00</b>	<b>-31.386,02</b>
3121	Transferzahlungen von Trägern des öffentlichen Rechts	288.613,98	320.000,00	-31.386,02
3122	Transferzahlungen von Beteiligungen			
3123	Transferzahlungen von Unternehmen (inkl. Finanzunternehmen)			
3124	Transferzahlungen von Haushalten und Organisationen ohne Erwerbscharakter			
3125	Transferzahlungen vom Ausland			
3126	Investitions- und Tilgungszuschüsse zwischen Unternehmungen und Betrieben der Gebietskörperschaft und der Gebietskörperschaft			
313	<b>Einzahlungen aus Finanzerträgen</b>	<b>13,88</b>	<b>0,00</b>	<b>13,88</b>
3131	Einzahlungen aus Zinserträgen	13,88		13,88
3132	Einzahlungen aus Zinsen aus derivativen Finanzinstrumenten mit und ohne Grundgeschäft			
3133	Einzahlungen aus Gewinnentnahmen von marktbestimmten Betrieben			
3134	Sonstige Einzahlungen aus Finanzerträgen			
3135	Einzahlungen aus Dividenden/Gewinnausschüttungen			
31	<b>Summe Einzahlungen operative Gebarung</b>	<b>330.952,92</b>	<b>357.000,00</b>	<b>-26.047,08</b>
321	<b>Auszahlungen aus Personalaufwand</b>	<b>112.819,93</b>	<b>131.800,00</b>	<b>-18.980,07</b>
3211	Auszahlungen für Personalaufwand (Bezüge, Nebengebühren, und Mehrleistungsvergütungen)	87.874,12	106.500,00	-18.625,88
3212	Auszahlungen für gesetzliche und freiwillige Sozialaufwendungen	24.945,81	25.300,00	-354,19
3213	Auszahlungen aus sonstigem Personalaufwand			
322	<b>Auszahlungen aus Sachaufwand</b>	<b>179.108,07</b>	<b>205.100,00</b>	<b>-25.991,93</b>
3221	Auszahlungen für Gebrauchs- und Verbrauchsgüter, Handelswaren	20.179,70	32.000,00	-11.820,30
3222	Auszahlungen für Verwaltungs- und Betriebsaufwand	17.054,36	20.100,00	-3.045,64
3223	Auszahlungen für Leasing- und Mietaufwand	2.502,22	3.000,00	-497,78
3224	Auszahlungen für Instandhaltung	16.927,70	26.000,00	-9.072,30
3225	Sonstige Auszahlungen aus Sachaufwand	122.444,09	124.000,00	-1.555,91
3226	Auszahlungen aus der Inanspruchnahme von Haftungen			
323	<b>Auszahlungen aus Transfers</b>	<b>3.925,00</b>	<b>0,00</b>	<b>3.925,00</b>
3231	Transferzahlungen an Träger des öffentlichen Rechts	3.925,00		3.925,00
3232	Transferzahlungen an Beteiligungen			

MVAG	Mittelverwendungs- und aufbringungsgruppen (1. und 2. Ebene)	RA 2025	VA 2025	RA - VA
3233	Transferzahlungen an Unternehmen (inkl. Finanzunternehmen)			
3234	Transferzahlungen an Haushalte und Organisationen ohne Erwerbscharakter			
3235	Transferzahlungen an das Ausland			
3236	Investitions- und Tilgungszuschüsse zwischen Unternehmungen und Betrieben der Gebietskörperschaft und der Gebietskörperschaft			
<b>324</b>	<b>Auszahlungen aus Finanzaufwand</b>	<b>1,11</b>	<b>100,00</b>	<b>-98,89</b>
3241	Auszahlungen für Zinsen			
3242	Auszahlungen für Zinsen aus derivativen Finanzinstrumenten mit und ohne Grundgeschäft			
3243	Auszahlungen aus Gewinnentnahmen von marktbestimmten Betrieben			
3244	Sonstige Auszahlungen aus Finanzaufwendungen	1,11	100,00	-98,89
<b>32</b>	<b>Summe Auszahlungen operative Gebarung</b>	<b>295.854,11</b>	<b>337.000,00</b>	<b>-41.145,89</b>
<b>SA1</b>	<b>Saldo (1) Geldfluss aus der operativen Gebarung (31 – 32)</b>	<b>35.098,81</b>	<b>20.000,00</b>	<b>15.098,81</b>
<b>331</b>	<b>Einzahlungen aus der Investitionstätigkeit</b>	<b>0,00</b>	<b>0,00</b>	<b>0,00</b>
3311	Einzahlungen aus der Veräußerung von immateriellem Vermögen			
3312	Einzahlungen aus der Veräußerung von Grundstücken und Grundstückeinrichtungen			
3313	Einzahlungen aus der Veräußerung von Gebäuden und Bauten			
3314	Einzahlungen aus der Veräußerung von technischen Anlagen, Fahrzeugen und Maschinen			
3315	Einzahlungen aus der Veräußerung von Amts-, Betriebs- und Geschäftsausstattung			
3316	Einzahlungen aus der Veräußerung von Kulturgütern			
3317	Einzahlungen aus der Veräußerung von Beteiligungen			
3318	Einzahlungen aus der Veräußerung von kofinanzierten Schutzbauten			
<b>332</b>	<b>Einzahlungen aus der Rückzahlung von Darlehen sowie gewährten Vorschüssen</b>	<b>0,00</b>	<b>0,00</b>	<b>0,00</b>
3321	Einzahlungen aus Darlehen an Träger des öffentlichen Rechts			
3322	Einzahlungen aus Darlehen an Beteiligungen			
3323	Einzahlungen aus Darlehen an Unternehmen und Haushalte			
3325	Einzahlungen aus Vorschüssen und Anzahlungen			
<b>333</b>	<b>Einzahlungen aus Kapitaltransfers</b>	<b>0,00</b>	<b>0,00</b>	<b>0,00</b>
3331	Kapitaltransferzahlungen von Trägern des öffentlichen Rechts			
3332	Kapitaltransferzahlungen von Beteiligungen			
3333	Kapitaltransferzahlungen von Unternehmen			
3334	Kapitaltransferzahlungen von Haushalten und Organisationen ohne Erwerbscharakter			
3335	Kapitaltransferzahlungen vom Ausland			
<b>33</b>	<b>Summe Einzahlungen investive Gebarung</b>	<b>0,00</b>	<b>0,00</b>	<b>0,00</b>
<b>341</b>	<b>Auszahlungen aus der Investitionstätigkeit</b>	<b>13.010,43</b>	<b>20.000,00</b>	<b>-6.989,57</b>
3411	Auszahlungen für den Erwerb von immateriellem Vermögen			

MVAG	Mittelverwendungs- und aufbringungsgruppen (1. und 2. Ebene)	RA 2025	VA 2025	RA - VA
3412	Auszahlungen für den Erwerb von Grundstücken und Grundstückseinrichtungen			
3413	Auszahlungen für den Erwerb von Gebäuden und Bauten	7.612,40		7.612,40
3414	Auszahlungen für den Erwerb von technischen Anlagen, Fahrzeugen und Maschinen			
3415	Auszahlungen für den Erwerb von Amts-, Betriebs- und Geschäftsausstattung	5.398,03	20.000,00	-14.601,97
3416	Auszahlungen für den Erwerb von Kulturgütern			
3417	Auszahlungen für den Erwerb von Beteiligungen			
3418	Auszahlungen für den Erwerb von kofinanzierten Schutzbauten			
<b>342</b>	<b>Auszahlungen aus der Gewährung von Darlehen sowie gewährten Vorschüssen</b>	<b>0,00</b>	<b>0,00</b>	<b>0,00</b>
3421	Auszahlungen von Darlehen an Träger des öffentlichen Rechts			
3422	Auszahlungen von Darlehen an Beteiligungen			
3423	Auszahlungen von Darlehen an Unternehmen und Haushalte			
3425	Auszahlungen von Vorschüssen und Anzahlungen			
<b>343</b>	<b>Auszahlungen aus Kapitaltransfers</b>	<b>0,00</b>	<b>0,00</b>	<b>0,00</b>
3431	Kapitaltransferzahlungen an Träger des öffentlichen Rechts			
3432	Kapitaltransferzahlungen an Beteiligungen			
3433	Kapitaltransferzahlungen an Unternehmen (Finanzunternehmen)			
3434	Kapitaltransferzahlungen an Haushalte und Organisationen ohne Erwerbscharakter			
3435	Kapitaltransferzahlungen an das Ausland			
<b>34</b>	<b>Summe Auszahlungen investive Gebarung</b>	<b>13.010,43</b>	<b>20.000,00</b>	<b>-6.989,57</b>
<b>SA2</b>	<b>Saldo (2) Geldfluss aus der investiven Gebarung (33 – 34)</b>	<b>-13.010,43</b>	<b>-20.000,00</b>	<b>6.989,57</b>
<b>SA3</b>	<b>Saldo (3) Nettofinanzierungssaldo (Saldo 1 + Saldo 2)</b>	<b>22.088,38</b>	<b>0,00</b>	<b>22.088,38</b>
<b>351</b>	<b>Einzahlungen aus der Aufnahme von Finanzschulden</b>	<b>0,00</b>	<b>0,00</b>	<b>0,00</b>
3511	Einzahlungen aus empfangenen Darlehen von öffentlichen Körperschaften und Rechtsträgern			
3512	Einzahlungen aus empfangenen Darlehen von Beteiligungen			
3513	Einzahlungen aus empfangenen Darlehen von Unternehmen und privaten Haushalten			
3514	Einzahlungen aus Finanzschulden (Finanzunternehmen)			
3515	Einzahlungen aus Aufnahmen von Leasingverbindlichkeiten			
<b>353</b>	<b>Einzahlungen infolge eines Kapitaltausches bei derivativen Finanzinstrumenten mit Grundgeschäft</b>	<b>0,00</b>	<b>0,00</b>	<b>0,00</b>
3530	Einzahlungen infolge eines Kapitaltausches bei derivativen Finanzinstrumenten mit Grundgeschäft			
<b>355</b>	<b>Einzahlungen aus dem Abgang von Finanzinstrumenten</b>	<b>0,00</b>	<b>0,00</b>	<b>0,00</b>
3550	Einzahlungen aus dem Abgang von Finanzinstrumenten			
<b>35</b>	<b>Summe Einzahlungen aus der Finanzierungstätigkeit</b>	<b>0,00</b>	<b>0,00</b>	<b>0,00</b>

MVAG	Mittelverwendungs- und aufbringungsgruppen (1. und 2. Ebene)	RA 2025	VA 2025	RA - VA
361	<b>Auszahlungen aus der Tilgung von Finanzschulden</b>	0,00	0,00	0,00
3611	Auszahlungen aus empfangenen Darlehen von öffentlichen Körperschaften und Rechtsträgern			
3612	Auszahlungen aus empfangenen Darlehen von Beteiligungen			
3613	Auszahlungen aus empfangenen Darlehen von Unternehmen und privaten Haushalten			
3614	Auszahlungen aus Finanzschulden			
3615	Auszahlungen aus Rückzahlungen von Leasingverbindlichkeiten			
363	<b>Auszahlungen infolge eines Kapitaltausches bei derivativen Finanzinstrumenten mit Grundgeschäft</b>	0,00	0,00	0,00
3630	Auszahlungen infolge eines Kapitaltausches bei derivativen Finanzinstrumenten mit Grundgeschäft			
365	<b>Auszahlungen für den Erwerb von Finanzinstrumenten</b>	0,00	0,00	0,00
3650	Auszahlungen für den Erwerb von Finanzinstrumenten			
36	<b>Summe Auszahlungen aus der Finanzierungstätigkeit</b>	0,00	0,00	0,00
SA4	<b>Saldo (4) Geldfluss aus der Finanzierungstätigkeit (35 – 36)</b>	0,00	0,00	0,00
SA5	<b>Saldo (5) Geldfluss aus der voranschlagswirksamen Gebarung (Saldo 3 + Saldo 4)</b>	22.088,38	0,00	22.088,38
411	<b>Einzahlungen aus nicht voranschlagswirksamen Forderungen</b>	10.957,63		
4110	Einzahlungen aus nicht voranschlagswirksamen Forderungen	10.957,63		
412	<b>Einzahlungen aus nicht voranschlagswirksamen Verbindlichkeiten</b>	67.600,77		
4120	Einzahlungen aus nicht voranschlagswirksamen Verbindlichkeiten	67.600,77		
413 <sup>1</sup>	<b>Einzahlungen aus der Aufnahme von zur Kassenstärkung eingegangenen Geldverbindlichkeiten (Barvorlagen)</b>	0,00		
4130 <sup>1</sup>	Einzahlungen aus der Aufnahme von zur Kassenstärkung eingegangenen Geldverbindlichkeiten (Barvorlagen)			
41	<b>Summe Einzahlungen aus der nicht voranschlagswirksamen Gebarung</b>	78.558,40		
421	<b>Auszahlungen aus nicht voranschlagswirksamen Forderungen</b>	9.538,71		
4210	Auszahlungen aus nicht voranschlagswirksamen Forderungen	9.538,71		
422	<b>Auszahlungen aus nicht voranschlagswirksamen Verbindlichkeiten</b>	27.155,56		
4220	Auszahlungen aus nicht voranschlagswirksamen Verbindlichkeiten	27.155,56		
423 <sup>2</sup>	<b>Auszahlungen zur Tilgung von zur Kassenstärkung eingegangenen Geldverbindlichkeiten (Barvorlagen)</b>	0,00		
4230 <sup>2</sup>	Auszahlungen zur Tilgung von zur Kassenstärkung eingegangenen Geldverbindlichkeiten (Barvorlagen)			
42	<b>Summe Auszahlungen aus der nicht voranschlagswirksamen Gebarung</b>	36.694,27		
SA6 <sup>2</sup>	<b>Saldo (6) Geldfluss aus der nicht voranschlagswirksamen Gebarung (41 - 42)</b>	41.864,13		
SA7 <sup>2</sup>	<b>Saldo (7) Veränderung an Zahlungsmitteln (Saldo 5 + Saldo 6)</b>	63.952,51		

MVAG	Mittelverwendungs- und aufbringungsgruppen (1. und 2. Ebene)	RA 2025	VA 2025	RA - VA
Verprobung	Veränderung der Summe der Zahlungsmittel (C - D) - (A - B)	63.952,51		
A	Anfangsbestand liquide Mittel (115 zum 31.12.2024)	57.869,19		
B	Anfangsbestand kurzfristige Finanzschulden aus überzogenen Konten bei Kreditinstituten (1511/UK 21 zum 31.12.2024)	0,00		
C	Endbestand liquide Mittel (115 zum 31.12.2025)	121.821,70		
D	Endbestand kurzfristige Finanzschulden aus überzogenen Konten bei Kreditinstituten (1511/UK 21 zum 31.12.2025)	0,00		
	*) davon Zahlungsmittelreserven (1152 zum 31.12.2025)			

1) Die Summen der MVAG 413 und 423 ergeben am Jahresende nur dann null, sofern die zur Kassenstärkung eingegangenen Geldverbindlichkeiten (Barvorlagen) innerhalb desselben Finanzjahres getilgt wurden. Eine Differenz zw. Ein- und Auszahlungen (MVAG 4130 bzw. 4230) kann nur deshalb entstehen, weil eine Tilgung nicht innerhalb desselben Finanzjahres erfolgt ist. Die nicht innerhalb desselben Finanzjahres getilgten Kassenstärker sind als Finanzschulden auf die entsprechenden Konten bzw. Gruppen in der Vermögensrechnung umzubuchen.

2) Der Geldfluss aus der nicht voranschlagswirksamen Gebarung (SA6) und die Veränderung an Zahlungsmitteln (SA7) werden im Rechnungsabschluss in den Detailnachweisen und Bereichsbudgets nicht ausgewiesen, sondern nur auf Ebene des Gesamthaushalts.



Ergebnishaushalt Bereichsbudget 1. und 2. Ebene (Anlage 1a)



## Unterricht, Erziehung, Sport und Wissenschaft (Gruppe 2)

MVAG	Mittelverwendungs- und aufbringungsgruppen (1. und 2. Ebene)	RA 2025	VA 2025	RA - VA
211	Erträge aus der operativen Verwaltungstätigkeit	41.836,29	37.000,00	4.836,29
2111	Erträge aus eigenen Abgaben	24,09	100,00	-75,91
2112	Erträge aus Ertragsanteilen			
2113	Erträge aus Gebühren			
2114	Erträge aus Leistungen	35.324,20	30.700,00	4.624,20
2115	Erträge aus Besitz und wirtschaftlicher Tätigkeit	5.332,00	5.200,00	132,00
2116	Erträge aus Veräußerung und sonstige Erträge	1.156,00	1.000,00	156,00
2117	Nicht finanzierungswirksame operative Erträge			
212	Erträge aus Transfers	288.613,98	320.000,00	-31.386,02
2121	Transferertrag von Trägern des öffentlichen Rechts	288.613,98	320.000,00	-31.386,02
2122	Transferertrag von Beteiligungen			
2123	Transferertrag von Unternehmen (mit Finanzunternehmen)			
2124	Transferertrag von Haushalten und Organisationen ohne Erwerbscharakter			
2125	Transferertrag vom Ausland			
2126	Investitions- und Tilgungszuschüsse zwischen Unternehmungen und Betrieben der Gebietskörperschaft und der Gebietskörperschaft			
2127	Nicht finanzierungswirksamer Transferertrag			
213	Finanzerträge	13,88	0,00	13,88
2131	Erträge aus Zinsen	13,88		13,88
2132	Erträge aus Zinsen aus derivativen Finanzinstrumenten mit und ohne Grundgeschäft			
2133	Erträge aus Gewinnentnahmen von marktbestimmten Betrieben			
2134	Sonstige Finanzerträge			
2135	Erträge aus Dividenden/Gewinnausschüttungen			
2136	Sonstige nicht finanzierungswirksame Finanzerträge			
21	<b>Summe Erträge</b>	<b>330.464,15</b>	<b>357.000,00</b>	<b>-26.535,85</b>
221	Personalaufwand	112.819,93	131.800,00	-18.980,07
2211	Personalaufwand (Bezüge, Nebengebühren, Mehrleistungen)	87.874,12	106.500,00	-18.625,88
2212	Gesetzlicher und freiwilliger Sozialaufwand	24.945,81	25.300,00	-354,19
2213	Sonstiger Personalaufwand			
2214	Nicht finanzierungswirksamer Personalaufwand			
222	Sachaufwand	204.547,07	212.100,00	-7.552,93
2221	Gebrauchs- und Verbrauchsgüter, Handelswaren	20.520,53	32.000,00	-11.479,47
2222	Verwaltungs- und Betriebsaufwand	18.101,36	20.100,00	-1.998,64
2223	Leasing- und Mietaufwand	2.775,45	3.000,00	-224,55
2224	Instandhaltung	22.945,17	26.000,00	-3.054,83
2225	Sonstiger Sachaufwand	128.609,92	124.000,00	4.609,92
2226	Nicht finanzierungswirksamer Sachaufwand	11.594,64	7.000,00	4.594,64

**Unterricht, Erziehung, Sport und Wissenschaft (Gruppe 2)**

MVAG	Mittelverwendungs- und aufbringungsgruppen (1. und 2. Ebene)	RA 2025	VA 2025	RA - VA
223	<b>Transferaufwand</b>	5.523,00	0,00	5.523,00
2231	Transferaufwand an Träger des öffentlichen Rechts	5.523,00		5.523,00
2232	Transferaufwand an Beteiligungen			
2233	Transferaufwand an Unternehmen (mit Finanzunternehmen)			
2234	Transferaufwand an Haushalte und Organisationen ohne Erwerbscharakter			
2235	Transferaufwand an das Ausland			
2236	Investitions- und Tilgungszuschüsse zwischen Unternehmungen und Betrieben der Gebietskörperschaft und der Gebietskörperschaft			
2237	Nicht finanzierungswirksamer Transferaufwand			
224	<b>Finanzaufwand</b>	1,11	100,00	-98,89
2241	Aufwendungen für Zinsen			
2242	Zinsen und sonstige Aufwendungen aus derivativen Finanzinstrumenten mit und ohne Grundgeschäft			
2243	Gewinnentnahmen von Unternehmungen und marktbestimmten Betrieben der Gebietskörperschaft (innerhalb der Gebietskörperschaft)			
2244	Sonstiger Finanzaufwand	1,11	100,00	-98,89
2245	Nicht finanzierungswirksamer Finanzaufwand			
22	<b>Summe Aufwendungen</b>	322.891,11	344.000,00	-21.108,89
SA0	<b>Saldo (0) Nettoergebnis (21 - 22)</b>	7.573,04	13.000,00	-5.426,96
230	<b>Entnahmen von Haushaltsrücklagen</b>	0,00	0,00	0,00
2301	Entnahmen von Haushaltsrücklagen			
240	<b>Zuweisungen an Haushaltsrücklagen</b>	0,00	0,00	0,00
2401	Zuweisungen an Haushaltsrücklagen			
SA01	<b>Saldo (01) Haushaltsrücklagen (230 - 240)</b>	0,00	0,00	0,00
SA00	<b>Saldo (00) Nettoergebnis nach Haushaltsrücklagen (Saldo 0 + Saldo 01)</b>	7.573,04	13.000,00	-5.426,96

Finanzierungshaushalt Bereichsbudget 1. und 2. Ebene  
(Anlage 1b)



## Unterricht, Erziehung, Sport und Wissenschaft (Gruppe 2)

MVAG	Mittelverwendungs- und aufbringungsgruppen (1. und 2. Ebene)	RA 2025	VA 2025	RA - VA
<b>311</b>	<b>Einzahlungen aus operativer Verwaltungstätigkeit</b>	<b>42.325,06</b>	<b>37.000,00</b>	<b>5.325,06</b>
3111	Einzahlungen aus eigenen Abgaben	5,26	100,00	-94,74
3112	Einzahlungen aus Ertragsanteilen			
3113	Einzahlungen aus Gebühren			
3114	Einzahlungen aus Leistungen	35.831,80	30.700,00	5.131,80
3115	Einzahlungen aus Besitz und wirtschaftlicher Tätigkeit	5.332,00	5.200,00	132,00
3116	Einzahlungen aus Veräußerung von geringwertigen Wirtschaftsgütern (GWG) und sonstige Einzahlungen	1.156,00	1.000,00	156,00
<b>312</b>	<b>Einzahlungen aus Transfers</b>	<b>288.613,98</b>	<b>320.000,00</b>	<b>-31.386,02</b>
3121	Transferzahlungen von Trägern des öffentlichen Rechts	288.613,98	320.000,00	-31.386,02
3122	Transferzahlungen von Beteiligungen			
3123	Transferzahlungen von Unternehmen (inkl. Finanzunternehmen)			
3124	Transferzahlungen von Haushalten und Organisationen ohne Erwerbscharakter			
3125	Transferzahlungen vom Ausland			
3126	Investitions- und Tilgungszuschüsse zwischen Unternehmungen und Betrieben der Gebietskörperschaft und der Gebietskörperschaft			
<b>313</b>	<b>Einzahlungen aus Finanzerträgen</b>	<b>13,88</b>	<b>0,00</b>	<b>13,88</b>
3131	Einzahlungen aus Zinserträgen	13,88		13,88
3132	Einzahlungen aus Zinsen aus derivativen Finanzinstrumenten mit und ohne Grundgeschäft			
3133	Einzahlungen aus Gewinnentnahmen von marktbestimmten Betrieben			
3134	Sonstige Einzahlungen aus Finanzerträgen			
3135	Einzahlungen aus Dividenden/Gewinnausschüttungen			
<b>31</b>	<b>Summe Einzahlungen operative Gebarung</b>	<b>330.952,92</b>	<b>357.000,00</b>	<b>-26.047,08</b>
<b>321</b>	<b>Auszahlungen aus Personalaufwand</b>	<b>112.819,93</b>	<b>131.800,00</b>	<b>-18.980,07</b>
3211	Auszahlungen für Personalaufwand (Bezüge, Nebengebühren, und Mehrleistungsvergütungen)	87.874,12	106.500,00	-18.625,88
3212	Auszahlungen für gesetzliche und freiwillige Sozialaufwendungen	24.945,81	25.300,00	-354,19
3213	Auszahlungen aus sonstigem Personalaufwand			
<b>322</b>	<b>Auszahlungen aus Sachaufwand</b>	<b>179.108,07</b>	<b>205.100,00</b>	<b>-25.991,93</b>
3221	Auszahlungen für Gebrauchs- und Verbrauchsgüter, Handelswaren	20.179,70	32.000,00	-11.820,30
3222	Auszahlungen für Verwaltungs- und Betriebsaufwand	17.054,36	20.100,00	-3.045,64
3223	Auszahlungen für Leasing- und Mietaufwand	2.502,22	3.000,00	-497,78
3224	Auszahlungen für Instandhaltung	16.927,70	26.000,00	-9.072,30
3225	Sonstige Auszahlungen aus Sachaufwand	122.444,09	124.000,00	-1.555,91
3226	Auszahlungen aus der Inanspruchnahme von Haftungen			
<b>323</b>	<b>Auszahlungen aus Transfers</b>	<b>3.925,00</b>	<b>0,00</b>	<b>3.925,00</b>
3231	Transferzahlungen an Träger des öffentlichen Rechts	3.925,00		3.925,00

**Unterricht, Erziehung, Sport und Wissenschaft (Gruppe 2)**

MVAG	Mittelverwendungs- und aufbringungsgruppen (1. und 2. Ebene)	RA 2025	VA 2025	RA - VA
3232	Transferzahlungen an Beteiligungen			
3233	Transferzahlungen an Unternehmen (inkl. Finanzunternehmen)			
3234	Transferzahlungen an Haushalte und Organisationen ohne Erwerbscharakter			
3235	Transferzahlungen an das Ausland			
3236	Investitions- und Tilgungszuschüsse zwischen Unternehmungen und Betrieben der Gebietskörperschaft und der Gebietskörperschaft			
<b>324</b>	<b>Auszahlungen aus Finanzaufwand</b>	<b>1,11</b>	<b>100,00</b>	<b>-98,89</b>
3241	Auszahlungen für Zinsen			
3242	Auszahlungen für Zinsen aus derivativen Finanzinstrumenten mit und ohne Grundgeschäft			
3243	Auszahlungen aus Gewinnentnahmen von marktbestimmten Betrieben			
3244	Sonstige Auszahlungen aus Finanzaufwendungen	1,11	100,00	-98,89
<b>32</b>	<b>Summe Auszahlungen operative Gebarung</b>	<b>295.854,11</b>	<b>337.000,00</b>	<b>-41.145,89</b>
<b>SA1</b>	<b>Saldo (1) Geldfluss aus der operativen Gebarung (31 – 32)</b>	<b>35.098,81</b>	<b>20.000,00</b>	<b>15.098,81</b>
<b>331</b>	<b>Einzahlungen aus der Investitionstätigkeit</b>	<b>0,00</b>	<b>0,00</b>	<b>0,00</b>
3311	Einzahlungen aus der Veräußerung von immateriellem Vermögen			
3312	Einzahlungen aus der Veräußerung von Grundstücken und Grundstückeinrichtungen			
3313	Einzahlungen aus der Veräußerung von Gebäuden und Bauten			
3314	Einzahlungen aus der Veräußerung von technischen Anlagen, Fahrzeugen und Maschinen			
3315	Einzahlungen aus der Veräußerung von Amts-, Betriebs- und Geschäftsausstattung			
3316	Einzahlungen aus der Veräußerung von Kulturgütern			
3317	Einzahlungen aus der Veräußerung von Beteiligungen			
3318	Einzahlungen aus der Veräußerung von kofinanzierten Schutzbauten			
<b>332</b>	<b>Einzahlungen aus der Rückzahlung von Darlehen sowie gewährten Vorschüssen</b>	<b>0,00</b>	<b>0,00</b>	<b>0,00</b>
3321	Einzahlungen aus Darlehen an Träger des öffentlichen Rechts			
3322	Einzahlungen aus Darlehen an Beteiligungen			
3323	Einzahlungen aus Darlehen an Unternehmen und Haushalte			
3325	Einzahlungen aus Vorschüssen und Anzahlungen			
<b>333</b>	<b>Einzahlungen aus Kapitaltransfers</b>	<b>0,00</b>	<b>0,00</b>	<b>0,00</b>
3331	Kapitaltransferzahlungen von Trägern des öffentlichen Rechts			
3332	Kapitaltransferzahlungen von Beteiligungen			
3333	Kapitaltransferzahlungen von Unternehmen			
3334	Kapitaltransferzahlungen von Haushalten und Organisationen ohne Erwerbscharakter			
3335	Kapitaltransferzahlungen vom Ausland			

**Unterricht, Erziehung, Sport und Wissenschaft (Gruppe 2)**

MVAG	Mittelverwendungs- und aufbringungsgruppen (1. und 2. Ebene)	RA 2025	VA 2025	RA - VA
33	Summe Einzahlungen investive Gebarung	0,00	0,00	0,00
341	<b>Auszahlungen aus der Investitionstätigkeit</b>	13.010,43	20.000,00	-6.989,57
3411	Auszahlungen für den Erwerb von immateriellem Vermögen			
3412	Auszahlungen für den Erwerb von Grundstücken und Grundstückseinrichtungen			
3413	Auszahlungen für den Erwerb von Gebäuden und Bauten	7.612,40		7.612,40
3414	Auszahlungen für den Erwerb von technischen Anlagen, Fahrzeugen und Maschinen			
3415	Auszahlungen für den Erwerb von Amts-, Betriebs- und Geschäftsausstattung	5.398,03	20.000,00	-14.601,97
3416	Auszahlungen für den Erwerb von Kulturgütern			
3417	Auszahlungen für den Erwerb von Beteiligungen			
3418	Auszahlungen für den Erwerb von kofinanzierten Schutzbauten			
342	<b>Auszahlungen aus der Gewährung von Darlehen sowie gewährten Vorschüssen</b>	0,00	0,00	0,00
3421	Auszahlungen von Darlehen an Träger des öffentlichen Rechts			
3422	Auszahlungen von Darlehen an Beteiligungen			
3423	Auszahlungen von Darlehen an Unternehmen und Haushalte			
3425	Auszahlungen von Vorschüssen und Anzahlungen			
343	<b>Auszahlungen aus Kapitaltransfers</b>	0,00	0,00	0,00
3431	Kapitaltransferzahlungen an Träger des öffentlichen Rechts			
3432	Kapitaltransferzahlungen an Beteiligungen			
3433	Kapitaltransferzahlungen an Unternehmen (Finanzunternehmen)			
3434	Kapitaltransferzahlungen an Haushalte und Organisationen ohne Erwerbscharakter			
3435	Kapitaltransferzahlungen an das Ausland			
34	Summe Auszahlungen investive Gebarung	13.010,43	20.000,00	-6.989,57
SA2	Saldo (2) Geldfluss aus der investiven Gebarung (33 – 34)	-13.010,43	-20.000,00	6.989,57
SA3	Saldo (3) Nettofinanzierungssaldo (Saldo 1 + Saldo 2)	22.088,38	0,00	22.088,38
351	<b>Einzahlungen aus der Aufnahme von Finanzschulden</b>	0,00	0,00	0,00
3511	Einzahlungen aus empfangenen Darlehen von öffentlichen Körperschaften und Rechtsträgern			
3512	Einzahlungen aus empfangenen Darlehen von Beteiligungen			
3513	Einzahlungen aus empfangenen Darlehen von Unternehmen und privaten Haushalten			
3514	Einzahlungen aus Finanzschulden (Finanzunternehmen)			
3515	Einzahlungen aus Aufnahmen von Leasingverbindlichkeiten			
353	<b>Einzahlungen infolge eines Kapitaltausches bei derivativen Finanzinstrumenten mit Grundgeschäft</b>	0,00	0,00	0,00
3530	Einzahlungen infolge eines Kapitaltausches bei derivativen Finanzinstrumenten mit Grundgeschäft			

**Unterricht, Erziehung, Sport und Wissenschaft (Gruppe 2)**

MVAG	Mittelverwendungs- und aufbringungsgruppen (1. und 2. Ebene)	RA 2025	VA 2025	RA - VA
355	Einzahlungen aus dem Abgang von Finanzinstrumenten	0,00	0,00	0,00
3550	Einzahlungen aus dem Abgang von Finanzinstrumenten			
<b>35</b>	<b>Summe Einzahlungen aus der Finanzierungstätigkeit</b>	<b>0,00</b>	<b>0,00</b>	<b>0,00</b>
361	Auszahlungen aus der Tilgung von Finanzschulden	0,00	0,00	0,00
3611	Auszahlungen aus empfangenen Darlehen von öffentlichen Körperschaften und Rechtsträgern			
3612	Auszahlungen aus empfangenen Darlehen von Beteiligungen			
3613	Auszahlungen aus empfangenen Darlehen von Unternehmen und privaten Haushalten			
3614	Auszahlungen aus Finanzschulden			
3615	Auszahlungen aus Rückzahlungen von Leasingverbindlichkeiten			
363	Auszahlungen infolge eines Kapitaltausches bei derivativen Finanzinstrumenten mit Grundgeschäft	0,00	0,00	0,00
3630	Auszahlungen infolge eines Kapitaltausches bei derivativen Finanzinstrumenten mit Grundgeschäft			
365	Auszahlungen für den Erwerb von Finanzinstrumenten	0,00	0,00	0,00
3650	Auszahlungen für den Erwerb von Finanzinstrumenten			
<b>36</b>	<b>Summe Auszahlungen aus der Finanzierungstätigkeit</b>	<b>0,00</b>	<b>0,00</b>	<b>0,00</b>
SA4	Saldo (4) Geldfluss aus der Finanzierungstätigkeit (35 – 36)	0,00	0,00	0,00
SA5	Saldo (5) Geldfluss aus der voranschlagswirksamen Gebarung (Saldo 3 + Saldo 4)	22.088,38	0,00	22.088,38

Vermögenshaushalt (Anlage 1c)



AKTIVA		Code	Endbestand 31.12.2024	Endbestand 31.12.2025	Veränderung
<b>A</b>	<b>Langfristiges Vermögen</b>	<b>10</b>	<b>83.084,21</b>	<b>84.500,00</b>	<b>1.415,79</b>
<b>A.I</b>	<b>Immaterielle Vermögenswerte</b>	<b>101</b>	<b>0,00</b>	<b>0,00</b>	<b>0,00</b>
A.I.1	Immaterielle Vermögenswerte	1010	0,00	0,00	0,00
<b>A.II</b>	<b>Sachanlagen</b>	<b>102</b>	<b>83.084,21</b>	<b>84.500,00</b>	<b>1.415,79</b>
A.II.1	Grundstücke, Grundstückseinrichtungen und Infrastruktur	1021	997,05	963,81	-33,24
A.II.2	Gebäude und Bauten	1022	19.659,42	26.722,41	7.062,99
A.II.3	Wasser- und Abwasserbauten und -anlagen	1023	0,00	0,00	0,00
A.II.4	Sonderanlagen	1024	0,00	0,00	0,00
A.II.5	Technische Anlagen, Fahrzeuge und Maschinen	1025	0,00	0,00	0,00
A.II.6	Amts-, Betriebs- und Geschäftsausstattung	1026	62.427,74	56.813,78	-5.613,96
A.II.7	Kulturgüter	1027	0,00	0,00	0,00
A.II.8	Geleistete Anzahlungen für Anlagen und Anlagen in Bau	1028	0,00	0,00	0,00
A.II.9	Kofinanzierte Schutzbauten	1029	0,00	0,00	0,00
<b>A.III</b>	<b>Aktive Finanzinstrumente/Langfristiges Finanzvermögen</b>	<b>103</b>	<b>0,00</b>	<b>0,00</b>	<b>0,00</b>
A.III.1	Bis zur Endfälligkeit gehaltene Finanzinstrumente	1031	0,00	0,00	0,00
A.III.2	Zur Veräußerung verfügbare Finanzinstrumente	1032	0,00	0,00	0,00
A.III.3	Partizipations- und Hybridkapital	1033	0,00	0,00	0,00
A.III.4	Derivative Finanzinstrumente ohne Grundgeschäft	1034	0,00	0,00	0,00
<b>A.IV</b>	<b>Beteiligungen</b>	<b>104</b>	<b>0,00</b>	<b>0,00</b>	<b>0,00</b>
A.IV.1	Beteiligungen an verbundenen Unternehmen	1041	0,00	0,00	0,00
A.IV.2	Beteiligungen an assoziierten Unternehmen	1042	0,00	0,00	0,00
A.IV.3	Sonstige Beteiligungen	1043	0,00	0,00	0,00
A.IV.4	Verwaltete Einrichtungen, die der Kontrolle unterliegen	1044	0,00	0,00	0,00
<b>A.V</b>	<b>Langfristige Forderungen</b>	<b>106</b>	<b>0,00</b>	<b>0,00</b>	<b>0,00</b>
A.V.1	Langfristige Forderungen aus Lieferungen und Leistungen	1061	0,00	0,00	0,00
A.V.2	Langfristige Forderungen aus gewährten Darlehen	1062	0,00	0,00	0,00
A.V.3	Sonstige langfristige Forderungen	1063	0,00	0,00	0,00

AKTIVA		Code	Endbestand 31.12.2024	Endbestand 31.12.2025	Veränderung
<b>B</b>	<b>Kurzfristiges Vermögen</b>	<b>11</b>	<b>67.574,92</b>	<b>129.619,74</b>	<b>62.044,82</b>
<b>B.I</b>	<b>Kurzfristige Forderungen</b>	<b>113</b>	<b>9.705,73</b>	<b>7.798,04</b>	<b>-1.907,69</b>
B.I.1	Kurzfristige Forderungen aus Lieferungen und Leistungen	1131	1.764,77	1.257,17	-507,60
B.I.2	Kurzfristige Forderungen aus Abgaben	1132	26,96	45,79	18,83
B.I.3	Sonstige kurzfristige Forderungen	1133	0,00	0,00	0,00
B.I.4	Sonstige kurzfristige Forderungen (nicht voranschlagswirksame Gebarung)	1134	7.914,00	6.495,08	-1.418,92
<b>B.II</b>	<b>Vorräte</b>	<b>114</b>	<b>0,00</b>	<b>0,00</b>	<b>0,00</b>
B.II.1	Vorräte	1141	0,00	0,00	0,00
B.II.2	Gegebene Anzahlungen auf Vorräte	1142	0,00	0,00	0,00
<b>B.III</b>	<b>Liquide Mittel</b>	<b>115</b>	<b>57.869,19</b>	<b>121.821,70</b>	<b>63.952,51</b>
B.III.1	Kassa, Bankguthaben, Schecks	1151	57.869,19	121.821,70	63.952,51
B.III.2	Zahlungsmittelreserven	1152	0,00	0,00	0,00
<b>B.IV</b>	<b>Aktive Finanzinstrumente/Kurzfristiges Finanzvermögen</b>	<b>116</b>	<b>0,00</b>	<b>0,00</b>	<b>0,00</b>
B.IV.1	Aktive Finanzinstrumente/Kurzfristiges Finanzvermögen	1160	0,00	0,00	0,00
<b>B.V</b>	<b>Aktive Rechnungsabgrenzung</b>	<b>117</b>	<b>0,00</b>	<b>0,00</b>	<b>0,00</b>
B.V.1	Aktive Rechnungsabgrenzung	1170	0,00	0,00	0,00
<b>Summe Aktiva (10 + 11)</b>			<b>150.659,13</b>	<b>214.119,74</b>	<b>63.460,61</b>

PASSIVA		Code	Endbestand 31.12.2024	Endbestand 31.12.2025	Veränderung
<b>C</b>	<b>Nettovermögen (Ausgleichsposten)</b>	<b>12</b>	<b>123.257,81</b>	<b>130.830,85</b>	<b>7.573,04</b>
<b>C.I</b>	<b>Saldo der Eröffnungsbilanz</b>	<b>121</b>	<b>7.053,91</b>	<b>7.053,91</b>	<b>0,00</b>
C.I.1	Saldo der Eröffnungsbilanz	1210	7.053,91	7.053,91	0,00
<b>C.II</b>	<b>Kumuliertes Nettoergebnis</b>	<b>122</b>	<b>117.279,52</b>	<b>124.852,56</b>	<b>7.573,04</b>
C.II.1	Kumuliertes Nettoergebnis	1220	117.279,52	124.852,56	7.573,04
<b>C.III</b>	<b>Haushaltsrücklagen</b>	<b>123</b>	<b>0,00</b>	<b>0,00</b>	<b>0,00</b>
C.III.1	Haushaltsrücklagen	1230	0,00	0,00	0,00
<b>C.IV</b>	<b>Neubewertungsrücklagen</b>	<b>124</b>	<b>0,00</b>	<b>0,00</b>	<b>0,00</b>
C.IV.1	Neubewertungsrücklagen	1240	0,00	0,00	0,00
<b>C.V</b>	<b>Fremdwährungsumrechnungsrücklagen</b>	<b>125</b>	<b>-1.075,62</b>	<b>-1.075,62</b>	<b>0,00</b>
C.V.1	Fremdwährungsumrechnungsrücklagen	1250	-1.075,62	-1.075,62	0,00
<b>D</b>	<b>Sonderposten Investitionszuschüsse (Kapitaltransfers)</b>	<b>13</b>	<b>0,00</b>	<b>0,00</b>	<b>0,00</b>
<b>D.I</b>	<b>Investitionszuschüsse</b>	<b>131</b>	<b>0,00</b>	<b>0,00</b>	<b>0,00</b>
D.I.1	Investitionszuschüsse von Trägern öffentlichen Rechts	1311	0,00	0,00	0,00
D.I.2	Investitionszuschüsse von Beteiligungen	1312	0,00	0,00	0,00
D.I.3	Investitionszuschüsse von Übrigen	1313	0,00	0,00	0,00
<b>E</b>	<b>Langfristige Fremdmittel</b>	<b>14</b>	<b>0,00</b>	<b>0,00</b>	<b>0,00</b>
<b>E.I</b>	<b>Langfristige Finanzschulden, netto</b>	<b>141</b>	<b>0,00</b>	<b>0,00</b>	<b>0,00</b>
E.I.1	Langfristige Finanzschulden	1411	0,00	0,00	0,00
E.I.2	Langfristige Forderungen aus derivativen Finanzinstrumenten mit Grundgeschäft	1412	0,00	0,00	0,00
E.I.3	Langfristige Verbindlichkeiten aus derivativen Finanzinstrumenten mit Grundgeschäft	1413	0,00	0,00	0,00
<b>E.II</b>	<b>Langfristige Verbindlichkeiten</b>	<b>142</b>	<b>0,00</b>	<b>0,00</b>	<b>0,00</b>
E.II.1	Langfristige Verbindlichkeiten aus Lieferungen und Leistungen	1421	0,00	0,00	0,00
E.II.2	Leasingverbindlichkeiten	1422	0,00	0,00	0,00
E.II.3	Sonstige langfristige Verbindlichkeiten	1423	0,00	0,00	0,00

PASSIVA		Code	Endbestand 31.12.2024	Endbestand 31.12.2025	Veränderung
E.III	Langfristige Rückstellungen	143	0,00	0,00	0,00
E.III.1	Rückstellungen für Abfertigungen	1431	0,00	0,00	0,00
E.III.2	Rückstellungen für Jubiläumszuwendungen	1432	0,00	0,00	0,00
E.III.3	Rückstellungen für Haftungen	1433	0,00	0,00	0,00
E.III.4	Rückstellungen für Sanierungen von Altlasten	1434	0,00	0,00	0,00
E.III.5	Rückstellungen für Pensionen	1435	0,00	0,00	0,00
E.III.6	Sonstige langfristige Rückstellungen	1436	0,00	0,00	0,00
<b>F</b>	<b>Kurzfristige Fremdmittel</b>	<b>15</b>	<b>27.401,32</b>	<b>83.288,89</b>	<b>55.887,57</b>
F.I	Kurzfristige Finanzschulden, netto	151	0,00	0,00	0,00
F.I.1	Kurzfristige Finanzschulden	1511	0,00	0,00	0,00
F.I.2	Kurzfristige Forderungen aus derivativen Finanzinstrumenten mit Grundgeschäft	1512	0,00	0,00	0,00
F.I.3	Kurzfristige Verbindlichkeiten aus derivativen Finanzinstrumenten mit Grundgeschäft	1513	0,00	0,00	0,00
F.II	Kurzfristige Verbindlichkeiten	152	27.401,32	83.288,89	55.887,57
F.II.1	Kurzfristige Verbindlichkeiten aus Lieferungen und Leistungen	1521	245,76	15.688,12	15.442,36
F.II.2	Kurzfristige Verbindlichkeiten aus Abgaben	1522	0,00	0,00	0,00
F.II.3	Sonstige kurzfristige Verbindlichkeiten	1523	0,00	0,00	0,00
F.II.4	Sonstige kurzfristige Verbindlichkeiten (nicht voranschlagswirksame Gebarung)	1524	27.155,56	67.600,77	40.445,21
F.III	Kurzfristige Rückstellungen	153	0,00	0,00	0,00
F.III.1	Rückstellungen für Prozesskosten	1531	0,00	0,00	0,00
F.III.2	Rückstellungen für ausstehende Rechnungen	1532	0,00	0,00	0,00
F.III.3	Rückstellungen für nicht konsumierte Urlaube	1533	0,00	0,00	0,00
F.III.4	Sonstige kurzfristige Rückstellungen	1534	0,00	0,00	0,00
F.IV	Passive Rechnungsabgrenzung	154	0,00	0,00	0,00
F.IV.1	Passive Rechnungsabgrenzung	1540	0,00	0,00	0,00
<b>Summe Passiva (12 + 13 + 14 + 15)</b>			<b>150.659,13</b>	<b>214.119,74</b>	<b>63.460,61</b>

Nettovermögensveränderungsrechnung (Anlage 1d)



Nettovermögensveränderungsrechnung	Saldo der Eröffnungsbilanz	Kumuliertes Nettoergebnis	Haushaltsrücklagen	Neubewertungsrücklagen	Fremdwährungsumrechnungsrücklagen	Summe Nettovermögen
<b>Nettovermögen zum 31.12.2024</b>	<b>7.053,91</b>	<b>117.279,52</b>	<b>0,00</b>	<b>0,00</b>	<b>-1.075,62</b>	<b>123.257,81</b>
1. Änderungen der Ansatz- und Bewertungsmethoden	0,00	0,00	XXXXXXXXXXXXXX	0,00	0,00	0,00
2. Nacherfassung von Vermögenswerten	0,00	0,00	0,00	0,00	0,00	0,00
3. Änderung der erstmaligen Eröffnungsbilanz (gem. § 38 Abs. 8)	0,00	0,00	0,00	0,00	0,00	0,00
<b>Angepasstes Nettovermögen zum 31.12.2024</b>	<b>7.053,91</b>	<b>117.279,52</b>	<b>0,00</b>	<b>0,00</b>	<b>-1.075,62</b>	<b>123.257,81</b>
4. Veränderung aus der Bewertung von zur Veräußerung verfügbarer Finanzinstrumente	XXXXXXXXXXXXXX	XXXXXXXXXXXXXX	XXXXXXXXXXXXXX	0,00	XXXXXXXXXXXXXX	0,00
5. Veränderung aus der Bewertung von Beteiligungen	XXXXXXXXXXXXXX	XXXXXXXXXXXXXX	XXXXXXXXXXXXXX	0,00	XXXXXXXXXXXXXX	0,00
6. Veränderung aus der Umrechnung von Vermögen und Fremdmittel in fremder Währung	XXXXXXXXXXXXXX	XXXXXXXXXXXXXX	XXXXXXXXXXXXXX	XXXXXXXXXXXXXX	0,00	0,00
7. Veränderung aus Kapitalverminderungen und -erhöhungen	XXXXXXXXXXXXXX	0,00	0,00	0,00	0,00	0,00
<b>Summe Nettoveränderung, die nicht in die Ergebnisrechnung eingegangen ist</b>						
8. Nettoergebnis des Finanzjahres (SA0)	XXXXXXXXXXXXXX	7.573,04	XXXXXXXXXXXXXX	XXXXXXXXXXXXXX	XXXXXXXXXXXXXX	7.573,04
9. Haushaltsrücklagen (SA01)	XXXXXXXXXXXXXX	0,00	0,00	XXXXXXXXXXXXXX	XXXXXXXXXXXXXX	0,00
<b>Nettovermögen zum 31.12.2025</b>	<b>7.053,91</b>	<b>124.852,56</b>	<b>0,00</b>	<b>0,00</b>	<b>-1.075,62</b>	<b>130.830,85</b>



Haushaltspotential (aufbauend auf der Ergebnisrechnung)



MVAG	Mittelverwendungs- und -aufbringungsgruppen	Mittelaufbringung	Mittelverwendung	Saldo
211	Erträge aus der operativen Verwaltungstätigkeit	41.836,29		
212	Erträge aus Transfers	288.613,98		
213	Finanzerträge	13,88		
<b>Summe Erträge (SU 21)</b>		<b>330.464,15</b>		
2117	Nicht finanzierungswirksame operative Erträge (Auflösung von Rückstellungen und Aktivierte Eigenleistungen)			
2127	Nicht finanzierungswirksamer Transferertrag (Auflösung von Investitionszuschüssen)			
2136	Sonstige nicht finanzierungswirksame Finanzerträge (Auflösung von RS Bewertung von Beteiligungen und aktiven Finanzinstrumenten)			
<b>Nicht finanzwirksame Erträge</b>		<b>0,00</b>		
<b>Finanzwirksame Erträge</b>		<b>330.464,15</b>		
221	Personalaufwand		112.819,93	
222	Sachaufwand		204.547,07	
223	Transferaufwand		5.523,00	
224	Finanzaufwand		1,11	
<b>Summe Aufwendungen (SU 22)</b>			<b>322.891,11</b>	
2214	Nicht finanzierungswirksamer Personalaufwand (Dotierung RS für Abfertigungen, Jubiläum u. nicht konsumierte Urlaube)			
2226	Nicht finanzierungswirksamer Sachaufwand (inkl. Abschreibungen, Dotierung von RS Prozess, ausstehende Rechnungen)		-11.594,64	
2237	Nicht finanzierungswirksamer Transferaufwand (Dotierungen von RS f. Pensionen)			
2245	Nicht finanzierungswirksamer Finanzaufwand (Wertberichtigungen zu Finanzinstrumenten, Aufwendungen aus der Bewertung von Beteiligungen)			
<b>Nicht finanzwirksame Aufwendungen</b>			<b>-11.594,64</b>	
<b>Finanzwirksame Aufwendungen</b>			<b>311.296,47</b>	
<b>Finanzwirksames Ergebnis</b>		<b>330.464,15</b>	<b>311.296,47</b>	<b>19.167,68</b>

MVAG	Mittelverwendungs- und -aufbringungsgruppen	Mittelaufbringung	Mittelverwendung	Saldo
332	Einzahlungen aus der Rückzahlung von Darlehen sowie gewährten Vorschüssen (ohne 332x mit Projektcode - Anzahlungen)			
1141	Vorräte ( - Veränderung)			
1142	Gegebene Anzahlungen auf Vorräte ( - Veränderung)			
1540	Passive Rechnungsabgrenzung Einzahlungen der Kontengruppe 000-089, die keinem Projekt mit Projektcode 1 zugeordnet sind Einzahlungen der Kontengruppe 30, die keinem Projekt mit Projektcode 1 zugeordnet sind - Erträge der Kontogruppe 80 mit Projektcode 1			
2301	Entnahmen von Rücklagen endfälliger Darlehen (Kontengruppe 893)			
<b>Jährliche wiederkehrende Einzahlungen</b>		0,00		
36	Auszahlungen aus der Finanzierungstätigkeit (ohne Projektcode 1)			
2401	Zuweisung an Rücklagen endfälliger Darlehen (Kontengruppe 793)			
342	Auszahlungen aus der Gewährung von Darlehen sowie gewährten Vorschüssen (ohne 342x mit Projektcode - Anzahlungen)			
1141	Vorräte ( + Veränderung)			
1142	Gegebene Anzahlungen auf Vorräte ( + Veränderung)			
1170	Aktive Rechnungsabgrenzung Auszahlungen (Investitionen) der Kontengruppe 000-083, die keinem Projekt mit Projektcode 1 zugeordnet sind		13.010,43	
<b>Jährliche wiederkehrende Auszahlungen</b>			13.010,43	
Kontengruppe 871, KT der Ergebnisrechnung, mit Projektcode (BZ)				
<b>Summe Kapitaltransfers der Ergebnisrechnung</b>		0,00		
H1	<b>Jährliches Haushaltspotential (Eigenmittel)</b>	330.464,15	324.306,90	<b>6.157,25</b>
H4VJ	Haushaltspotential Vorjahr (Endbestand HP-RL Vorjahr, Konto 935077 = AB)			<b>0,00</b>
H2	<b>verfügbares Haushaltspotential (Eigenmittel)</b>			<b>6.157,25</b>

MVAG	Mittelverwendungs- und -aufbringungsgruppen	Mittelaufbringung	Mittelverwendung	Saldo
<b>Information 1 - Berechnung der tatsächlichen Liquidität</b>				
im verfügbaren Haushaltspotential enthaltene Bedarfszuweisungen zur Liquiditätssteigerung aus Kontogruppe 871, KT der Ergebnisrechnung ohne Projektcode				
<b>tatsächlicher Liquiditätsbedarf ohne Rücklagenauflösung (Abgang)</b>		6.157,25		
2401	Zuweisungen an Haushaltsrücklagen (Kontengruppe 794)			
2401	Zuweisungen an Haushaltsrücklagen (Kontengruppe 795)			
<b>Jährliche Aufwände für Rücklagen</b>			0,00	
2301	Entnahmen von Haushaltsrücklagen (Kontengruppe 894)			
2301	Entnahmen von Haushaltsrücklagen (Kontengruppe 895)			
<b>Jährliche RL-Erträge f. Investitionen (finanzw.)</b>		0,00		
<b>H3 verfügbares Haushaltspotential (Eigenmittel) nach finanzwirksamen Rücklagen</b>		6.157,25	0,00	6.157,25
- Zuweisungen und Umbuchungen an investive Vorhaben				0,00
+ Rückführungen und Umbuchungen von investiven Vorhaben				0,00
<b>H4 kumuliertes Haushaltspotential (Eigenmittel) Endbestand</b>		6.157,25	0,00	6.157,25
<b>Information 2 - Abwicklungsbuchung</b>				
H4VJ	Haushaltspotential Rücklage (HP-RL) Anfangsbestand (=Endbestand HP-RL Vorjahr Konto 935077)			0,00
	Abwicklung HP-RL (Eigenmittel) - Buchungsbetrag			6.157,25
	Konto HP RL 935077, tatsächlicher Endbestand			0,00
	Kontrolle (H4 Berechnung zu HP-RL Konto)			6.157,25
<b>Information 3 - Eigenmittel im Kassenbestand</b>				
Kassenbestand "operativ"				
	Forderungen Teilsumme A			
	- Teilsummen a (kurzfristig) der Forderungen aus Beilage 3			1.302,96
	Verbindlichkeiten Teilsumme A			
	+ Teilsummen a (kurzfristig) der Verbindlichkeiten aus Beilage 3			15.688,12
<b>Summe "Eigenmittel im Kassenbestand"</b>				20.542,41

MVAG	Mittelverwendungs- und -aufbringungsgruppen	Mittelaufbringung	Mittelverwendung	Saldo
<b>Information 4 - Zuführungen aus dem Detailnachweis</b>				
Aufstellung aller Konten der KG 899 und KG 799 mit bzw. ohne PC				
	Summe ohne PC			0,00
	Summe mit PC			0,00

Ergebnis- und Finanzierungsrechnung Detailnachweis



		MVAG	MVAG	Ergebnisrechnung			Finanzierungsrechnung			
		EH	FH	RA 2025	VA 2025	RA - VA	RA 2025	VA 2025	RA - VA	
<b>2 Unterricht, Erziehung, Sport und Wissenschaft</b>										
<b>21</b>	<b>Allgemeinbildender Unterricht</b>									
<b>212</b>	<b>Mittelschulen</b>									
<b>212000</b>	<b>Neue Mittelschule Eichgraben - Maria Anzbach</b>									
<b>Operative Gebarung</b>										
2/212000+810000	Nachmittagsbetreuung	2114	3114	13	21.849,00	19.000,00	2.849,00	22.572,70	19.000,00	3.572,70
2/212000+810100	Essensbeiträge	2114	3114	13	12.246,20	10.500,00	1.746,20	12.083,10	10.500,00	1.583,10
2/212000+810400	Organisationsbeitrag	2114	3114	13	1.229,00	1.200,00	29,00	1.176,00	1.200,00	-24,00
2/212000+811200	Entgelt Schulraumbenützung (Turnsaal)	2115	3115	14	5.332,00	5.200,00	132,00	5.332,00	5.200,00	132,00
2/212000+823000	Habenzinsen	2131	3131	14	13,88		13,88	13,88		13,88
2/212000+828000	Rückersätze von Ausgaben	2116	3116	18	1.156,00	1.000,00	156,00	1.156,00	1.000,00	156,00
2/212000+849000	Nebenansprüche	2111	3111	10	24,09	100,00	-75,91	5,26	100,00	-94,74
2/212000+861000	Beihilfe Schul u. KG Fonds	2121	3121		12.800,00		12.800,00	12.800,00		12.800,00
2/212000+861100	Zinsenzuschüsse des Landes	2121	3121	15	832,17		832,17	832,17		832,17
2/212000+861200	Personalförderung NABI	2121	3121	15	9.000,00	9.000,00		9.000,00	9.000,00	
2/212000+862000	Laufende Schulumlage Eichgraben	2121	3121	15	114.225,33	143.500,00	-29.274,67	114.225,33	143.500,00	-29.274,67
2/212000+862100	Laufende Schulumlage Maria Anzbach	2121	3121	15	79.635,64	93.900,00	-14.264,36	79.635,64	93.900,00	-14.264,36
2/212000+862300	Schulerhaltungsbeitrag Neulengbach	2121	3121	15	6.556,44	7.400,00	-843,56	6.556,44	7.400,00	-843,56
2/212000+862500	Schulerhaltungsbeitrag Kirchstetten	2121	3121	15	2.185,48	2.500,00	-314,52	2.185,48	2.500,00	-314,52
2/212000+862600	Schulerhaltungsbeitrag Allengbach	2121	3121	15	13.112,88	12.300,00	812,88	13.112,88	12.300,00	812,88
2/212000+862700	Schulerhaltungsbeitra Brand-Laaben	2121	3121	15	4.370,96	4.900,00	-529,04	4.370,96	4.900,00	-529,04
2/212000+862800	Schulerhaltungsbeitrag Pressbaum	2121	3121	15	32.782,20	29.600,00	3.182,20	32.782,20	29.600,00	3.182,20
2/212000+862900	Schulerhaltungsbeitrag Klausen-Leopoldsdorf	2121	3121		4.370,96	4.900,00	-529,04	4.370,96	4.900,00	-529,04
2/212000+862910	Schulerhaltungsbeitrag Sieghartskirchen	2121	3121		2.185,48	2.500,00	-314,52	2.185,48	2.500,00	-314,52
2/212000+862920	Schulerhaltungsbeitrag Neustift Innermanzing	2121	3121		2.185,48	2.500,00	-314,52	2.185,48	2.500,00	-314,52
2/212000+862930	Schulerhaltungsbeitrag Böheimkirchen	2121	3121		2.185,48	2.500,00	-314,52	2.185,48	2.500,00	-314,52
2/212000+862940	Schulerhaltungsbeitrag Gablitz	2121	3121		2.185,48	2.500,00	-314,52	2.185,48	2.500,00	-314,52
2/212000+871000	Beihilfe Schul u KG Fonds Einrichtung	2121	3121	33		2.000,00	-2.000,00		2.000,00	-2.000,00
<b>SU 21 / 31</b>	<b>Summe Erträge / Einzahlungen operative Gebarung</b>				<b>330.464,15</b>	<b>357.000,00</b>	<b>-26.535,85</b>	<b>330.952,92</b>	<b>357.000,00</b>	<b>-26.047,08</b>
1/212000-400000	Geringwertige Wirtschaftsgüter	2221	3221	23	3.341,24	3.500,00	-158,76	3.126,97	3.500,00	-373,03
1/212000-430100	Lehrmittel	2221	3221	23	3.048,29	4.000,00	-951,71	3.029,15	4.000,00	-970,85
1/212000-451000	Beheizung	2221	3221	23	7.017,52	10.000,00	-2.982,48	7.017,52	10.000,00	-2.982,48
1/212000-454000	Reinigungsmaterial	2221	3221	23	4.954,39	7.500,00	-2.545,61	4.846,97	7.500,00	-2.653,03
1/212000-456000	Schul- und Büromaterial	2221	3221	23	2.159,09	5.000,00	-2.840,91	2.159,09	5.000,00	-2.840,91
1/212000-458000	Mittel zur ärztlichen Betreuung	2221	3221	23		2.000,00	-2.000,00		2.000,00	-2.000,00
1/212000-5	Personalkonten verdichtet	22	32		112.819,93	131.800,00	-18.980,07	112.819,93	131.800,00	-18.980,07

		MVAG			Ergebnisrechnung			Finanzierungsrechnung		
		MVAG	VCQU		RA 2025	VA 2025	RA - VA	RA 2025	VA 2025	RA - VA
		EH	FH							
1/212000-600000	Strom	2222	3222	24	4.933,23	5.000,00	-66,77	3.924,07	5.000,00	-1.075,93
1/212000-614000	Instandhaltung - Wartung	2224	3224	24	15.794,70	13.500,00	2.294,70	12.542,03	13.500,00	-957,97
1/212000-614100	Instandhaltung - Externe Grundreinigung	2224	3224	24	5.596,80	8.000,00	-2.403,20	2.832,00	8.000,00	-5.168,00
1/212000-614200	Instandhaltung Schulfreiraum	2224	3224	24	1.091,52	2.500,00	-1.408,48	1.091,52	2.500,00	-1.408,48
1/212000-618000	Instandhaltung der Schuleinrichtung	2224	3224	24	462,15	2.000,00	-1.537,85	462,15	2.000,00	-1.537,85
1/212000-620000	Schülerbeförderung	2222	3222	24	2.556,47	2.000,00	556,47	2.556,47	2.000,00	556,47
1/212000-630000	Porto	2222	3222	24	196,10	100,00	96,10	196,10	100,00	96,10
1/212000-631000	Telefon, Internet	2222	3222	24	1.519,79	2.000,00	-480,21	1.481,95	2.000,00	-518,05
1/212000-640000	Schulsozialarbeit	2222	3222		1.159,21	3.500,00	-2.340,79	1.159,21	3.500,00	-2.340,79
1/212000-659000	Bankspesen	2244	3244	24	1,11	100,00	-98,89	1,11	100,00	-98,89
1/212000-670000	Versicherungen	2222	3222	24	7.736,56	7.500,00	236,56	7.736,56	7.500,00	236,56
1/212000-680000	Planmäßige Abschreibung	2226			11.594,64	7.000,00	4.594,64			
1/212000-700000	Fotokopiergerät - Miete	2223	3223	24	2.775,45	3.000,00	-224,55	2.502,22	3.000,00	-497,78
1/212000-710000	Steuern und Abgaben	2225	3225	24	7.025,00	7.500,00	-475,00	3.506,97	7.500,00	-3.993,03
1/212000-720100	Kostenbeiträge DL Grundankauf Schulfreiraum 2016	2225	3225	24	10.400,00	10.000,00	400,00	10.400,00	10.000,00	400,00
1/212000-720200	Kostenbeitrag DL Schulum- und Zubau	2225	3225	24	34.000,00	36.300,00	-2.300,00	34.000,00	36.300,00	-2.300,00
1/212000-723000	Repräsentation	2225	3225	24	280,97	500,00	-219,03	280,97	500,00	-219,03
1/212000-724000	Reisekosten Personal	2225	3225	24	47,40	200,00	-152,60	47,40	200,00	-152,60
1/212000-728100	Nachmittagsbetreuung	2225	3225	24	43.834,62	37.000,00	6.834,62	43.834,62	37.000,00	6.834,62
1/212000-728200	Essenbeiträge	2225	3225	24	13.468,88	10.500,00	2.968,88	12.459,08	10.500,00	1.959,08
1/212000-728300	EDV Serviceleistungen - Wartung, Lizenzen	2225	3225	24	9.562,50	10.000,00	-437,50	7.924,50	10.000,00	-2.075,50
1/212000-728400	Personalkostenersatz Buchhaltung	2225	3225	24	5.000,00	5.000,00		5.000,00	5.000,00	
1/212000-728500	Schülersaufsicht	2225	3225	24	2.503,53	3.000,00	-496,47	2.503,53	3.000,00	-496,47
1/212000-729000	Workshops, Kurse und Sonstiges	2225	3225	24	2.487,02	4.000,00	-1.512,98	2.487,02	4.000,00	-1.512,98
1/212000-751000	Sonstige Einrichtungen und Maßnahmen Schulgemeindeförderung	2231	3231		5.523,00		5.523,00	3.925,00		3.925,00
<b>SU 22 / 32</b>	<b>Summe Aufwendungen / Auszahlungen operative Gebarung</b>				<b>322.891,11</b>	<b>344.000,00</b>	<b>-21.108,89</b>	<b>295.854,11</b>	<b>337.000,00</b>	<b>-41.145,89</b>
<b>SA 0 / SA 1</b>	<b>(0) Nettoergebnis (21 - 22) / (1) Geldfluss operative Gebarung (31 - 32)</b>				<b>7.573,04</b>	<b>13.000,00</b>	<b>-5.426,96</b>	<b>35.098,81</b>	<b>20.000,00</b>	<b>15.098,81</b>
<b>SU 23</b>	<b>Summe Haushaltsrücklagen</b>				<b>0,00</b>	<b>0,00</b>	<b>0,00</b>	<b>0,00</b>	<b>0,00</b>	<b>0,00</b>
<b>SA00</b>	<b>Nettoergebnis nach Zuw./Entn. Haushaltsrücklagen (Saldo 0 +/- SU23)</b>				<b>7.573,04</b>	<b>13.000,00</b>	<b>-5.426,96</b>			
<b>Investive Gebarung</b>										
<b>SU 33</b>	<b>Summe Einzahlungen investive Gebarung</b>							<b>0,00</b>	<b>0,00</b>	<b>0,00</b>
1/212000-010000	Gebäude und Bauten		3413	2				7.612,40		7.612,40
1/212000-042000	Schuleinrichtung		3415	2 41				4.343,82	15.000,00	-10.656,18
1/212000-042100	EDV-Ausstattung		3415	2 41				1.054,21	5.000,00	-3.945,79
<b>SU 34</b>	<b>Summe Auszahlungen investive Gebarung</b>							<b>13.010,43</b>	<b>20.000,00</b>	<b>-6.989,57</b>
<b>SA2</b>	<b>Saldo (2) Geldfluss aus der Investiven Gebarung (33 - 34)</b>							<b>-13.010,43</b>	<b>-20.000,00</b>	<b>6.989,57</b>

		MVAG		VCQU	Ergebnisrechnung			Finanzierungsrechnung		
		EH	FH		RA 2025	VA 2025	RA - VA	RA 2025	VA 2025	RA - VA
SA3	Saldo (3) Nettofinanzierungssaldo (Saldo 1 + Saldo 2)							22.088,38	0,00	22.088,38
Finanzierungstätigkeit										
SU 35	Summe Einzahlungen aus der Finanzierungstätigkeit							0,00	0,00	0,00
SU 36	Summe Auszahlungen aus der Finanzierungstätigkeit							0,00	0,00	0,00
SA4	Saldo (4) Geldfluss aus der Finanzierungstätigkeit (35 – 36)							0,00	0,00	0,00
SA5	Saldo (5) Geldfluss aus der voranschlagswirksamen Gebarung (Saldo 3 + Saldo 4)							22.088,38	0,00	22.088,38



Nachweis der Investitionstätigkeit



---

---

Vorhaben	Vorhabensbezeichnung						
Konto	Bezeichnung	RA 2025	VA 2025	RA - VA	RA Vorjahre	RA Gesamt	

**Salden Finanzierungsergebnisse**

RA 2025

VA 2025

RA - VA

RA Vorjahre

RA Gesamt

Nachweis der sonstigen Investitionen (nur VC 2)



Vorhaben	Vorhabensbezeichnung		RA 2025	VA 2025	RA - VA	RA 2024
Konto	Bezeichnung					
<b>2000001</b>	<b>Sonstige Investitionen (ab 2020)</b>					
	Auszahlungen - Investitionen - Mittelverwendung		13.010,43	20.000,00	-6.989,57	50.875,78
	Anschaffungs- oder Herstellungskosten		13.010,43	20.000,00	-6.989,57	50.875,78
	1/212000-010000 Gebäude und Bauten		7.612,40		7.612,40	19.858,00
	1/212000-042000 Schuleinrichtung		4.343,82	15.000,00	-10.656,18	22.616,46
	1/212000-042100 EDV-Ausstattung		1.054,21	5.000,00	-3.945,79	8.401,32
	<b>Finanzierungsergebnis 2000001</b>		<b>-13.010,43</b>	<b>-20.000,00</b>	<b>6.989,57</b>	<b>-50.875,78</b>
	offene Verbindlichkeiten		0,00			
	offene Forderungen		0,00			



Nachweis Kundenforderungen



**Rechnungsabschluss 2025**

MS-Gemeinde Eichgraben

**Nachweis Kundenforderungen**

Konto	Bezeichnung	Saldo Brutto 31.12.2024	Saldo Brutto 31.12.2025	Netto	USt
<b>212000</b>	<b>Neue Mittelschule Eichgraben - Maria Anzbach</b>				
2/212000+810000	Nachmittagsbetreuung	1.090,30	366,60	366,60	0,00
2/212000+810100	Essensbeiträge	674,47	837,57	837,57	0,00
2/212000+810400	Organisationsbeitrag	0,00	53,00	53,00	0,00
2/212000+849000	Nebenansprüche	26,96	45,79	45,79	0,00
	<b>Summe 212000 Neue Mittelschule Eichgraben - Maria Anzbach</b>	<b>1.791,73</b>	<b>1.302,96</b>	<b>1.302,96</b>	<b>0,00</b>
	<b>Gesamt</b>	<b>Brutto 31.12.2024</b>	<b>Brutto 31.12.2025</b>	<b>Netto</b>	<b>USt</b>
		<b>1.791,73</b>	<b>1.302,96</b>	<b>1.302,96</b>	<b>0,00</b>
		<b>Einnahmen</b>	<b>1.302,96</b>	<b>1.302,96</b>	<b>0,00</b>
		<b>Ausgaben</b>	<b>0,00</b>	<b>0,00</b>	<b>0,00</b>

**Forderungen**

Konto	Bezeichnung	Saldo lt. Konto 31.12.2024	Saldo lt. Konto 31.12.2025	Offen	Differenz
230000	Kurzfristige Forderungen aus Lieferungen und Leistungen	1.764,77	1.257,17	1.257,17	0,00
231000	Langfristige Forderungen aus Lieferungen und Leistungen	0,00	0,00	0,00	0,00
233000	Forderungen aus Abgaben	26,96	45,79	45,79	0,00
<b>Summe</b>		<b>1.791,73</b>	<b>1.302,96</b>	<b>1.302,96</b>	<b>0,00</b>

**Forderungen nach Vorhabenscode**

Konto	Bezeichnung	ohne Vorhabenscode	mit Vorhabenscode 1	mit Vorhabencodes 2 - 5	VUG	USt	Gesamt
230000	Kurzfristige Forderungen aus Lieferungen und Leistungen	1.257,17	0,00	0,00	0,00	0,00	1.257,17
231000	Langfristige Forderungen aus Lieferungen und Leistungen	0,00	0,00	0,00	0,00	0,00	0,00
233000	Forderungen aus Abgaben	45,79	0,00	0,00	0,00	0,00	45,79
<b>Summe</b>		<b>1.302,96</b>	<b>0,00</b>	<b>0,00</b>	<b>0,00</b>	<b>0,00</b>	<b>1.302,96</b>



Nachweis Lieferantenverbindlichkeiten



# Rechnungsabschluss 2025

MS-Gemeinde Eichgraben

## Nachweis Lieferantenverbindlichkeiten

Konto	Bezeichnung	Saldo Brutto 31.12.2024	Saldo Brutto 31.12.2025	Netto	USt
<b>212000</b>	<b>Neue Mittelschule Eichgraben - Maria Anzbach</b>				
1/212000-400000	Geringwertige Wirtschaftsgüter	0,00	214,27	214,27	0,00
1/212000-430100	Lehrmittel	0,00	19,14	19,14	0,00
1/212000-454000	Reinigungsmaterial	0,00	107,42	107,42	0,00
1/212000-600000	Strom	0,00	1.009,16	1.009,16	0,00
1/212000-614000	Instandhaltung - Wartung	245,76	3.498,43	3.498,43	0,00
1/212000-614100	Instandhaltung - Externe Grundreinigung	0,00	2.764,80	2.764,80	0,00
1/212000-631000	Telefon, Internet	0,00	37,84	37,84	0,00
1/212000-700000	Fotokopiergerät - Miete	0,00	273,23	273,23	0,00
1/212000-710000	Steuern und Abgaben	0,00	3.518,03	3.518,03	0,00
1/212000-728200	Essenbeiträge	0,00	1.009,80	1.009,80	0,00
1/212000-728300	EDV Serviceleistungen - Wartung, Lizenzen	0,00	1.638,00	1.638,00	0,00
1/212000-751000	Sonstige Einrichtungen und Maßnahmen Schulgemeindeförderung	0,00	1.598,00	1.598,00	0,00
	<b>Summe 212000 Neue Mittelschule Eichgraben - Maria Anzbach</b>	<b>245,76</b>	<b>15.688,12</b>	<b>15.688,12</b>	<b>0,00</b>
	<b>Gesamt</b>	<b>Brutto</b>	<b>Brutto</b>	<b>Netto</b>	<b>USt</b>
		<b>31.12.2024</b>	<b>31.12.2025</b>		
		<b>245,76</b>	<b>15.688,12</b>	<b>15.688,12</b>	<b>0,00</b>
		<b>Ausgaben</b>	<b>15.688,12</b>	<b>15.688,12</b>	<b>0,00</b>
		<b>Einnahmen</b>	<b>0,00</b>	<b>0,00</b>	<b>0,00</b>

### Verbindlichkeiten

Konto	Bezeichnung	Saldo lt. Konto 31.12.2024	Saldo lt. Konto 31.12.2025	Offen	Differenz
331000	Kurzfristige Verbindlichkeiten aus Lieferungen und Leistungen	245,76	15.688,12	15.688,12	0,00
332000	Langfristige Verbindlichkeiten aus Lieferungen und Leistungen	0,00	0,00	0,00	0,00
333000	Kurzfristige Verbindlichkeiten aus Abgaben	0,00	0,00	0,00	0,00
<b>Summe</b>		<b>245,76</b>	<b>15.688,12</b>	<b>15.688,12</b>	<b>0,00</b>

## Verbindlichkeiten nach Vorhabenscode

Konto	Bezeichnung	ohne Vorhabenscode	mit Vorhabenscode 1	mit Vorhabencodes 2 - 5	VUG	USt	Gesamt
331000	Kurzfristige Verbindlichkeiten aus Lieferungen und Leistungen	15.688,12	0,00	0,00	0,00	0,00	15.688,12
332000	Langfristige Verbindlichkeiten aus Lieferungen und Leistungen	0,00	0,00	0,00	0,00	0,00	0,00
333000	Kurzfristige Verbindlichkeiten aus Abgaben	0,00	0,00	0,00	0,00	0,00	0,00
Summe		15.688,12	0,00	0,00	0,00	0,00	15.688,12

Nachweis über Transferzahlungen (Anlage 6a)



**Rechnungsabschluss 2025**

MS-Gemeinde Eichgraben

**Nachweis über Transferzahlungen (Anlage 6a)**

Haushaltskonto	Bezeichnung Ansatz	Bezeichnung Post	Summe Einzahlungen	Summe Auszahlungen
<b>Transferzahlungen von/an Bund, Bundesfonds, Bundeskammern</b>				
	Gesamtsumme Transferzahlungen von/an Bund, Bundesfonds, Bundeskammern		0,00	0,00
	Summe Kapitaltransfers		0,00	0,00
	Summe Transfers		0,00	0,00
<b>Transferzahlungen von/an Länder, Landesfonds, Landesammern</b>				
	Gesamtsumme Transferzahlungen von/an Länder, Landesfonds, Landesammern		12.800,00	3.925,00
	Summe Kapitaltransfers		0,00	0,00
	Summe Transfers		12.800,00	3.925,00
2/212000+861000	Neue Mittelschule Eichgraben - Maria Anzbach	Beihilfe Schul u. KG Fonds	12.800,00	
1/212000-751000	Neue Mittelschule Eichgraben - Maria Anzbach	Sonstige Einrichtungen und Maßnahmen Schulgemeindeförderung		3.925,00
<b>Transferzahlungen von/an Gemeinden, Gemeindeverbände, Gemeindefonds</b>				
	Gesamtsumme Transferzahlungen von/an Gemeinden, Gemeindeverbände, Gemeindefonds		13.112,88	0,00
	Summe Kapitaltransfers		0,00	0,00
	Summe Transfers		13.112,88	0,00
2/212000+862900	Neue Mittelschule Eichgraben - Maria Anzbach	Schülerhaltungsbeitrag Klausen-Leopoldsdorf	4.370,96	
2/212000+862910	Neue Mittelschule Eichgraben - Maria Anzbach	Schülerhaltungsbeitrag Sieghartkirchen	2.185,48	
2/212000+862920	Neue Mittelschule Eichgraben - Maria Anzbach	Schülerhaltungsbeitrag Neustift Innermanzing	2.185,48	
2/212000+862930	Neue Mittelschule Eichgraben - Maria Anzbach	Schülerhaltungsbeitrag Böheimkirchen	2.185,48	
2/212000+862940	Neue Mittelschule Eichgraben - Maria Anzbach	Schülerhaltungsbeitrag Gablitz	2.185,48	
<b>Transferzahlungen von/an Sozialversicherungsträger</b>				
	Gesamtsumme Transferzahlungen von/an Sozialversicherungsträger		0,00	0,00
	Summe Kapitaltransfers		0,00	0,00
	Summe Transfers		0,00	0,00
<b>Transferzahlungen von/an sonst. Träger des öffentlichen Rechts</b>				
	Gesamtsumme Transferzahlungen von/an sonst. Träger des öffentlichen Rechts		0,00	0,00
	Summe Kapitaltransfers		0,00	0,00
	Summe Transfers		0,00	0,00
<b>Gesamtsumme</b>			<b>25.912,88</b>	<b>3.925,00</b>



Nachweis über Haushaltsrücklagen und  
Zahlungsmittelreserven (Anlage 6b)



Haushaltsrücklagen		Rücklagenstand			Rücklagenstand		Zahlungsmittelreserven		
Nr.	Verwendungszweck	Ansatz	31.12.2024	Zuführungen	Entnahmen	31.12.2025	31.12.2024	31.12.2025	Konto-/Sparbuchnummer



Einzelnachweis über Finanzschulden und Schuldendienst  
(Anlage 6c)

MS-Gemeinde Eichgraben

---

Kontonummer Darlehensnr.	Ansatz	Darlehensgeber/Staat Aktenzahl	Verwendungszweck Genehmigungsdatum/-vermerk	Beschluss- Datum	Zinssatz Zinsindikator	Währung	Laufzeit
-----------------------------	--------	-----------------------------------	--	---------------------	---------------------------	---------	----------

---

Summe

Kontonummer Darlehensnr.	Darlehenshöhe Gesamt	Buchwert 31.12.2024	Zugang	Tilgung	Zinsen	Summe Schuldendienst	Schuldendienst- ersätze	Buchwert 31.12.2025	Kursgewinn/ -verlust	Buchwert inkl. KG/KV	Netto Schuldendienst
	0,00	0,00	0,00	0,00	0,00	0,00	0,00	0,00	0,00	0,00	0,00



Nachweis über haushaltsinterne Vergütungen (Anlage 6f)



Gruppenebene		Erträge	Aufwendungen
0	Vertretungskörper und allgemeine Verwaltung	0,00	0,00
1	Öffentliche Ordnung und Sicherheit	0,00	0,00
2	Unterricht, Erziehung, Sport und Wissenschaft	0,00	0,00
3	Kunst, Kultur und Kultus	0,00	0,00
4	Soziale Wohlfahrt und Wohnbauförderung	0,00	0,00
5	Gesundheit	0,00	0,00
6	Straßen- und Wasserbau, Verkehr	0,00	0,00
7	Wirtschaftsförderung	0,00	0,00
8	Dienstleistungen	0,00	0,00
9	Finanzwirtschaft	0,00	0,00
<b>Summe</b>		<b>0,00</b>	<b>0,00</b>
Nicht voranschlagswirksame Gebarung		Mittelaufbringung	Mittelverwendung
270	Finanzamt Vorsteuerbeträge (nicht voranschlagswirksame Gebarung)	0,00	0,00
360	Umsatzsteuer (nicht voranschlagswirksame Gebarung)	0,00	0,00
<b>Summe</b>		<b>0,00</b>	<b>0,00</b>



Anlagenspiegel nach Ansatz (Anlage 6g)



MVAG	Ansatz	Bezeichnung	Buchwert 31.12.2024	Zugänge/ + Umbuchungen	Abgänge/ -	Wertaufholung/ Wertminderung-	Abschreibung	Buchwert 31.12.2025
1021	Grundstücke, Grundstückseinrichtungen und Infrastruktur		997,05	0,00	0,00	0,00	33,24	963,81
	212000	Neue Mittelschule Eichgraben - Maria Anzbach	997,05				33,24	963,81
1022	Gebäude und Bauten		19.659,42	7.612,40	0,00	0,00	549,41	26.722,41
	212000	Neue Mittelschule Eichgraben - Maria Anzbach	19.659,42	7.612,40			549,41	26.722,41
1026	Amts-, Betriebs- und Geschäftsausstattung		62.427,74	5.398,03	0,00	0,00	11.011,99	56.813,78
	212000	Neue Mittelschule Eichgraben - Maria Anzbach	62.427,74	5.398,03			11.011,99	56.813,78
		<b>Summe Aktiva</b>	<b>83.084,21</b>	<b>13.010,43</b>	<b>0,00</b>	<b>0,00</b>	<b>11.594,64</b>	<b>84.500,00</b>
		<b>Saldo Aktiva/Passiva</b>	<b>83.084,21</b>	<b>13.010,43</b>	<b>0,00</b>	<b>0,00</b>	<b>11.594,64</b>	<b>84.500,00</b>



Liste der nicht bewerteten Kulturgüter (Anlage 6h)



---

---

Art	Bezeichnung	Standort	Anzahl (bei Sammlungen)
-----	-------------	----------	-------------------------



Leasingspiegel (Anlage 6i)



Finanzierungsleasing

Ansatz- oder Projektbezeichnung	Anschaffungskosten	Buchwert 31.12.2024	Buchwert 31.12.2025	Summe ausstehender Mindestleasing- zahlungen	Laufzeit	Restlaufzeit in Jahren	Kautionen für Finanzierungsleasing
Summe	0,00	0,00	0,00	0,00			

Wirtschaftliche Unternehmungen, Betriebe, betriebsähnliche Einrichtungen gem. § 1 Abs. 2

Summe	0,00	0,00	0,00	0,00			
-------	------	------	------	------	--	--	--

Operating Leasing

Ansatz- oder Projektbezeichnung	Laufzeit Grundmietzeit in Jahren	Gesamtkosten	Einmalkauti- on	Leasingentgelt (ohne laufender Kauti- on)	Laufende Kauti- on	Restlaufzeit in Jahren	Kumulierte Restzahlungen
Summe		0,00	0,00	0,00	0,00		0,00

Wirtschaftliche Unternehmungen, Betriebe, betriebsähnliche Einrichtungen gem. § 1 Abs. 2

Summe		0,00	0,00	0,00	0,00		0,00
-------	--	------	------	------	------	--	------



Nachweis über unmittelbare Beteiligungen  
der Gebietskörperschaft (Anlage 6j)







Nachweis über mittelbare Beteiligungen  
der Gebietskörperschaft (Anlage 6k)







Nachweis über aktive Finanzinstrumente (Anlage 6m)



Kategorie	Buchwert Stand 31.12.2025	Wechselkurs- differenzen	beizulegender Zeitwert	durchschn. Nominal- verzinsung in %	durchschnittliche Rendite in %	durchschnittliche RLZ in Jahren
bis zur Endfälligkeit gehalten	0,00					
in heimischer Währung	0,00					
in fremder Währung	0,00					
zur Veräußerung verfügbar	0,00					
in heimischer Währung	0,00					
in fremder Währung	0,00					
Partizipations- und Hybridkapital	0,00					
Partizipationskapital	0,00					
Hybridkapital	0,00					
Summe	0,00					



Einzelnachweis über aktive Finanzinstrumente (Anlage 6n)



Rechnungsabschluss 2025

MS-Gemeinde Eichgraben

Einzelnachweis über aktive Finanzinstrumente (Anlage 6n)

Wertpapierbezeichnung	Währung	Stand bei	Buchwert	Zugang	Abgang	Buchwert	Wechsel-	Wechsel-	Wechsel-	Buchwert bei	Buchwert	Stand
		Anschaffung	31.12.2024	in Euro	in Euro	31.12.2025	kurs bei	kurs	kurs	Anschaffung in	31.12.2024 in	31.12.2025 in
		in Euro	in Euro			in Euro	Anschaffung	31.12.2024	31.12.2025	Fremdwährung	Fremdwährung	Fremdwährung
bis zur Endfälligkeit gehalten		0,00	0,00	0,00	0,00	0,00						
in heimischer Währung		0,00	0,00	0,00	0,00	0,00						
in fremder Währung		0,00	0,00	0,00	0,00	0,00						
zur Veräußerung verfügbar		0,00	0,00	0,00	0,00	0,00						
in heimischer Währung		0,00	0,00	0,00	0,00	0,00						
in fremder Währung		0,00	0,00	0,00	0,00	0,00						
Partizipations- und Hybridkapital		0,00	0,00	0,00	0,00	0,00						
Partizipationskapital		0,00	0,00	0,00	0,00	0,00						
Hybridkapital		0,00	0,00	0,00	0,00	0,00						
<b>Summe</b>		<b>0,00</b>	<b>0,00</b>	<b>0,00</b>	<b>0,00</b>	<b>0,00</b>						



Rückstellungsspiegel (Anlage 6q)



Rückstellung	Stand 31.12.2024	Dotierungen (+)	Auflösung inkl. Verbrauch (-)	Stand 31.12.2025
<b>Kurzfristig</b>	0,00	0,00	0,00	0,00
Rückstellungen für Prozesskosten				
Rückstellungen für nicht konsumierte Urlaube				
Rückstellungen für ausstehende Rechnungen				
Sonstige kurzfristige Rückstellungen				
<b>Langfristig</b>	0,00	0,00	0,00	0,00
Rückstellungen für Abfertigungen				
Rückstellungen für Jubiläumszuwendungen				
Rückstellungen für Haftungen				
Rückstellungen für Sanierung von Altlasten				
Rückstellungen für Pensionen (Säule I)				
Sonstige langfristige Rückstellungen				
<b>Gesamtsumme</b>	0,00	0,00	0,00	0,00



Haftungsnachweis (Anlage 6r)



## Teil A - Haftungspositionen relevant iSd Art. 15a Vereinbarung HOG

Bezeichnung der/des Haftungsnehmerin/s oder einer Gruppe gleichartiger Haftungen	Haftungsrahmen	Stand 31.12.2024	Zugänge (+)	Abgänge (-)	Stand 31.12.2025	davon Umklassifizierungen
<b>Untergruppe 1 - Haftungen für Kredit- und Finanzinstitute</b>						
Zwischensumme - Untergruppe 1	0,00	0,00	0,00	0,00	0,00	
<b>Untergruppe 2 - Grundbücherlich besicherte Haftungen von Wohnbau-Darlehen</b>						
Zwischensumme - Untergruppe 2	0,00	0,00	0,00	0,00	0,00	
<b>Untergruppe 3 - Sonstige Wirtschaftshaftungen</b>						
Zwischensumme - Untergruppe 3	0,00	0,00	0,00	0,00	0,00	
<b>Summe A1</b>	<b>0,00</b>	<b>0,00</b>	<b>0,00</b>	<b>0,00</b>	<b>0,00</b>	

Haftung der staatlichen, außerbudgetären Einheiten gem. ESVG iSd Art. 15a Vereinbarung HOG	Haftungsrahmen	Stand 31.12.2024	Zugänge (+)	Abgänge (-)	Stand 31.12.2025	davon Umklassifizierungen
<b>Untergruppe 1 - Haftungen für Kredit- und Finanzinstitute</b>						
Zwischensumme - Untergruppe 1	0,00	0,00	0,00	0,00	0,00	
<b>Untergruppe 2 - Grundbücherlich besicherte Haftungen von Wohnbau-Darlehen</b>						
Zwischensumme - Untergruppe 2	0,00	0,00	0,00	0,00	0,00	
<b>Untergruppe 3 - Sonstige Wirtschaftshaftungen</b>						
Zwischensumme - Untergruppe 3	0,00	0,00	0,00	0,00	0,00	
<b>Summe A2</b>	<b>0,00</b>	<b>0,00</b>	<b>0,00</b>	<b>0,00</b>	<b>0,00</b>	
<b>Gesamtsumme A (= Summe A1 + Summe A2)</b>	<b>0,00</b>	<b>0,00</b>	<b>0,00</b>	<b>0,00</b>	<b>0,00</b>	

## Teil B - Haftungspositionen nicht relevant iSd Art. 15a Vereinbarung HOG

Bezeichnung der/des Haftungsnehmerin/s oder einer Gruppe gleichartiger Haftungen	Haftungsrahmen	Stand 31.12.2024	Zugänge (+)	Abgänge (-)	Stand 31.12.2025	davon Umklassifizierungen
<b>Untergruppe 1 - Haftungen für Kredit- und Finanzinstitute</b>						
Zwischensumme - Untergruppe 1	0,00	0,00	0,00	0,00	0,00	
<b>Untergruppe 2 - Grundbücherlich besicherte Haftungen von Wohnbau-Darlehen</b>						
Zwischensumme - Untergruppe 2	0,00	0,00	0,00	0,00	0,00	
<b>Untergruppe 3 - Sonstige Wirtschaftshaftungen</b>						
Zwischensumme - Untergruppe 3	0,00	0,00	0,00	0,00	0,00	
<b>Gesamtsumme B</b>	<b>0,00</b>	<b>0,00</b>	<b>0,00</b>	<b>0,00</b>	<b>0,00</b>	
<b>Gesamtsumme Haftungen (Teil A + Teil B)</b>	<b>0,00</b>	<b>0,00</b>	<b>0,00</b>	<b>0,00</b>	<b>0,00</b>	



Einzelnachweis über die nicht voranschlagswirksame Gebarung  
gemäß § 12 (Anlage 6t)



## Einzelnachweis der vermögenswirksamen Bestandskonten

Konto	Kontenbezeichnung	Stand 31.12.2024	Umsatz Soll	Umsatz Haben	Stand 31.12.2025
<b>Veränderung der nicht voranschlagswirksamen Forderungen</b>					
279000	Sonstige für Dritte geleistete Vorschüsse (nicht voranschlagswirksame Gebarung)	7.914,00	9.538,71	10.957,63	6.495,08
	<b>Summe</b>	<b>7.914,00</b>	<b>9.538,71</b>	<b>10.957,63</b>	<b>6.495,08</b>
<b>Veränderung der nicht voranschlagswirksamen Verbindlichkeiten</b>					
363000	Einbehaltungen und Überzahlungen von Dritten (nicht voranschlagswirksame Gebarung)	27.155,56	27.155,56	46.469,52	46.469,52
369000	Sonstige Erläge (nicht voranschlagswirksame Gebarung)	0,00	0,00	21.131,25	21.131,25
	<b>Summe</b>	<b>27.155,56</b>	<b>27.155,56</b>	<b>67.600,77</b>	<b>67.600,77</b>

Einzelnachweis der finanzierungswirksamen Vorschuss- und Verwahrgeldkonten  
(inkl. anteiliger Kundenforderungen und Lieferantenverbindlichkeiten)

Konto	Kontenbezeichnung	Stand 31.12.2024	Umsatz Soll	Umsatz Haben	Stand 31.12.2025
<b>Veränderung der nicht voranschlagswirksamen Forderungen</b>					
279000	Diverse Vorschüsse	0,00	3.043,63	3.043,63	0,00
279100	Vorschüsse Schulumlagen	7.914,00	7.914,00	6.495,08	6.495,08
	<b>Summe</b>	<b>7.914,00</b>	<b>10.957,63</b>	<b>9.538,71</b>	<b>6.495,08</b>
<b>Veränderung der nicht voranschlagswirksamen Verbindlichkeiten</b>					
363100	Verwahrgelder Schulumlagen	27.155,56	46.469,52	27.155,56	46.469,52
369000	Diverse Verwahrgelder	0,00	21.131,25	0,00	21.131,25
	<b>Summe</b>	<b>27.155,56</b>	<b>67.600,77</b>	<b>27.155,56</b>	<b>67.600,77</b>

Liste der nicht bewerteten  
kofinanzierten Schutzbauten (Anlage 6u)



---

---

Bezeichnung

Standort 1



Personaldaten iSd ÖStp (Anlage 4)



Gruppe 1 - gesamt	Dienstverhältnis zu Gemeinde, dienstleistend in einer Dienststelle, bezahlt aus dem Budget von Gemeinde		Personalaufwendungen				
	Köpfe <sup>3)</sup>	VBÄ <sup>3)</sup>	davon melden Gemeinden optional				gesamt
Bezüge (Unterklasse 50-52)			Nebengebühren (Unterklasse 56)	Dienstgeber- beiträge (Unterklasse 58)	Weitere Aufwendungen	Kontenklasse 5 <sup>2)</sup>	
Beamtinnen und Beamte	k.A.	k.A.	0,00				
Vertragsbedienstete	k.A.	k.A.	84.180,66				
KV-Bedienstete (Kollektivvertrag)	k.A.	k.A.	0,00				
Nicht zuordenbar	k.A.	k.A.					
Summe	k.A.	k.A.	84.180,66	3.693,46	24.945,81	0,00	112.819,93
darunter (Teilmengen der Gruppe 1)			Länder und Gemeinden melden optional				
	Köpfe <sup>3)</sup>	VBÄ <sup>3)</sup>	Bezüge (Unterklasse 50-52)	Nebengebühren (Unterklasse 56)	Dienstgeber- beiträge (Unterklasse 58)	Weitere Aufwendungen	Kontenklasse 5 <sup>2)</sup>
Musikschullehrerinnen und -lehrer	k.A.	k.A.					
Elementarpädagoginnen und -pädagogen	k.A.	k.A.					
Bedienstete nicht-ausgliederter Krankenanstalten	k.A.	k.A.					
Lehrlinge	k.A.	k.A.					
Summe	k.A.	k.A.					

Gruppe 2 - gesamt	Dienstverhältnis zu Gemeinde, nicht dienstleistend bei Gemeinde <sup>1)</sup> , bezahlt aus dem Budget von Gemeinde		Personalaufwendungen				
	Köpfe <sup>3)</sup>	VBÄ <sup>3)</sup>	davon melden Gemeinden optional				gesamt
Bezüge (Unterklasse 50-52)			Nebengebühren (Unterklasse 56)	Dienstgeberbeiträge (Unterklasse 58)	Weitere Aufwendungen	Kontenklasse 5 <sup>2)</sup>	
Beamtinnen und Beamte	k.A.	k.A.					
Vertragsbedienstete	k.A.	k.A.					
Nicht zuordenbar	k.A.	k.A.					
Summe	k.A.	k.A.					

Beamtinnen und Beamte - Pensionistinnen und Pensionisten zum 31.12.2025			
	Köpfe <sup>3)</sup>	Ø-Pensions- höhe /Mt. <sup>4)</sup>	
Ruhegenussbezieherinnen und -bezieher	k.A.		
Hinterbliebene <sup>5)</sup>	k.A.		
<b>Neue Ruhegenussbezieherinnen und -bezieher im Bezugsjahr 2025</b>			
	Köpfe <sup>3)</sup>	Ø-Pensions- antrittsalter	Ø-Pensions- höhe /Mt. <sup>4)</sup>
Alterspension <sup>6)</sup>	k.A.		
Dienstunfähigkeit <sup>7)</sup>	k.A.		
vorzeitige Pensionierung mit Abschlag <sup>8)</sup>	k.A.		
vorzeitige Pensionierung ohne Abschlag <sup>9)</sup>	k.A.		
Pensionierungen gesamt	k.A.	0,0	0,0
<b>Gesamter Pensionsaufwand für das Bezugsjahr 2025</b>	0,00		
<p>1) gemäß den Vorgaben in Artikel 14 Abs. 2 lit. c ÖStP 2012  2) Personalrückstellungen und Sachbezüge sind in diese Anlage nicht aufzunehmen  3) Aus Datenschutzgründen wird dieses Feld erst ab 6 betroffenen Personen ausgewiesen  4) Durchschnittspension im Dezember laut Personalstatistik-Festlegungen ohne Sonderzahlungen, ohne Pflegegeld und ohne sonstige Transferleistungen; brutto  5) Witwen-, Witwer-, Waisenversorgungsbezüge und vergleichbare Leistungen  6) Ruhebezüge aufgrund eines Übertritts in den Ruhestand oder einer vergleichbaren Regelung iSd § 13 BDG 1979  7) Ruhebezüge aufgrund einer Ruhestandsversetzung wegen dauernder Dienstunfähigkeit iSd § 14 BDG 1979  8) Ruhebezüge aufgrund einer vorzeitigen Ruhestandsversetzung mit Abschlag iSd §§ 15b, 15c oder 236d BDG 1979  9) Ruhebezüge aufgrund einer vorzeitigen Ruhestandsversetzung ohne Abschlag  10) Inkl. Musikschullehrerinnen und -lehrer sowie Elementarpädagoginnen und -pädagogen  11) Darunter sind Personalgestellungen bei Beteiligungen iSd § 23 VRV 2015 sowie sonstige Personalgestellungen, zB bei anderen Gebietskörperschaften und Körperschaften öffentlichen Rechts zu verstehen.</p>			



Dienstpostenplan



# Dienstpostenplan

für das

## Haushaltsjahr 2025

Nr.	Name	Dienstzweig	Einstufung	Beschäftigungsausmaß	Änderung
1	Mag. Klein Kathrin	Schul-Assistenz	VB/06	14 Stunden	
2	Prischink Herbert	Schulwart	VB/06	16 Stunden	
3	Kovacs Zoltan	Schulwart - Reinigung	VB/04	16 Stunden	
4	Fuchs Gerhard	Schulwart - Reinigung	VB/05	16 Stunden	
5	Janacek Radmila	Reinigung	VB/04	16 Stunden	
6	Ismajli Nesibe	Reinigung	VB/04	16 Stunden	

Schiffführer

Obmann

Kassenverwaltung

(Amtsleiter Ing. Andreas Binder)

(Bürgermeister Georg Ockermüller)

(Flora Dzaferi-Kjura)



Nachweis über Personalaufwand VRV2015



Gruppe	Abschnitt	Ansatz	Vertragsbedienstete II 511000 - 511999	Nebengebühren und Geldauslagen 560000 - 569999	DGB für Finanzamt (FLAB) 580000 - 580999	Leistungen aus der Selbstträgerschaft 582000 - 582999	Gesamtsumme
2	21	212000 Neue Mittelschule Eichgraben - Maria Anzbach	84.180,66	3.693,46	3.155,28	21.790,53	112.819,93
	<b>Summe Gruppe 2</b>		<b>84.180,66</b>	<b>3.693,46</b>	<b>3.155,28</b>	<b>21.790,53</b>	<b>112.819,93</b>
<b>Summe gesamt</b>			<b>84.180,66</b>	<b>3.693,46</b>	<b>3.155,28</b>	<b>21.790,53</b>	<b>112.819,93</b>



Nachweis Vermögen mit abgeänderter Nutzungsdauer



---

---

Konto	Bezeichnung	Nutzungsdauer lt. VRV	Abweichende Nutzungsdauer	Begründung
-------	-------------	-----------------------	---------------------------	------------



Querschnitt (Anlage 5b)



RQS-Pos.	Zuordnung MVAG bzw. VHH-Code	Bezeichnung	Anmerkungen	Gesamt-Haushalt	Haushalt ohne Quasi-KG	Quasi-KG <sup>2</sup>
<b>Mittelaufbringung (Erträge bzw. Einzahlungen und erhaltene Kapitaltransfers)</b>						
10	3111	Einzahlungen aus eigenen Abgaben		5,26	5,26	
11	2112	Erträge aus Ertragsanteilen				
12	2113, 2114, 2115	Erträge aus Gebühren, Leistungen, Besitz und wirtschaftlicher Tätigkeit		40.656,20	40.656,20	
13	2116	Erträge aus Veräußerungen und sonstige Erträge	ohne Gruppe (Konto) 806, 807, 899	1.156,00	1.156,00	
14	2117	Nicht finanzierungswirksame operative Erträge	ohne Gruppe (Konto) 817, 819, 891			
15	212x	Erträge aus Transfers	ohne Gruppe (Konto) 813	288.613,98	288.613,98	
16	213x	Finanzerträge	ohne Gruppe (Konto) 818, 821, 825, 826	13,88	13,88	
17	131x	Erhaltene Kapitaltransfers (VHH Zugang)				
19	<b>Summe 1 (Mittelaufbringung bereinigt) <sup>3</sup></b>			<b>330.445,32</b>	<b>330.445,32</b>	
<b>Mittelverwendung (Aufwendungen)</b>						
20	2211, 2212, 2213	Finanzierungswirksamer Personalaufwand		112.819,93	112.819,93	
21	2221 - 2225	Finanzierungswirksamer Sachaufwand	ohne Gruppe (Konto) 799	192.952,43	192.952,43	
22	2226	Verluste aus dem Abgang von Anlagevermögen, Rückstellungen für ausstehende Rechnungen	nur Gruppe (Konto) 683, 688			
23	223x	Transferaufwand	ohne Gruppe (Konto) 696, 761	5.523,00	5.523,00	
24	224x	Finanzaufwand	ohne Gruppe (Konto) 652, 654, 682, 694, 697, 699	1,11	1,11	
29	<b>Summe 2 (Mittelverwendung bereinigt) <sup>3</sup></b>			<b>311.296,47</b>	<b>311.296,47</b>	
<b>Vermögensbildung (Sachanlagevermögen), inkl. Vorräte</b>						
30	1010, 102x	Immaterielle Vermögenswerte und Sachanlagen (VHH Zugang) <sup>4</sup>	ohne Gruppe (Konto) 090-098, 280	13.010,43	13.010,43	
31	1010, 102x	Immaterielle Vermögenswerte und Sachanlagen (VHH Abgang) <sup>4</sup>	ohne Gruppe (Konto) 090-098, 280; Abgang mit Minus erfassen			
32	1141	Vorräte (Saldo) (VHH Zugang - Abgang)				
39	<b>Summe 3 (Vermögensbildung bereinigt) <sup>3</sup></b>			<b>13.010,43</b>	<b>13.010,43</b>	
49	<b>Saldo = Summe 1 - Summe 2 - Summe 3</b>			<b>6.138,42</b>	<b>6.138,42</b>	

RQS-Pos.	Zuordnung MVAG bzw. VHH-Code	Bezeichnung	Anmerkungen	Gesamt-Haushalt	Haushalt ohne Quasi-KG	Quasi-KG <sup>2</sup>
<b>Überrechnung Quasi-Kapitalgesellschaften (Quasi-KG) gemäß ESVG</b>						
50	2301, 2116	Entnahmen von Haushaltsrücklagen	nur Gruppe (Konto) 893, 894, 895, 899	n.a.	n.a.	
51	2401, 2225	Zuweisungen an Haushaltsrücklagen	nur Gruppe (Konto) 793, 794, 795, 799	n.a.	n.a.	
52	332x	Einzahlungen aus der Rückzahlung von Darlehen sowie gewährten Vorschüssen	ohne Gruppe (Konto) 280-282	n.a.	n.a.	
53	342x	Auszahlungen aus der Gewährung von Darlehen sowie gewährten Vorschüssen	ohne Gruppe (Konto) 280-282	n.a.	n.a.	
54	351x	Einzahlungen aus der Aufnahme von Finanzschulden		n.a.	n.a.	
55	361x	Auszahlungen aus der Tilgung von Finanzschulden		n.a.	n.a.	
56	333x	Erhaltene Kapitaltransfers (Einzahlungen)		n.a.	n.a.	
57	131x	Erhaltene Kapitaltransfers (VHH Zugang)		n.a.	n.a.	
59	Überrechnung Quasi-KG Summe aus Position 49 (Quasi-KG) und Position 50 bis 57 (Quasi-KG)			n.a.	n.a.	
60	Finanzierungssaldo („vorläufiges Maastricht-Ergebnis“) <sup>1</sup> Summe aus Position 49 (Haushalt ohne Quasi-KG) und Position 59 (Quasi-KG)			n.a.	6.138,42	n.a.
61	Erläuterungen der Gebietskörperschaft (optional)					

1) Der Finanzierungssaldo gemäß Pos. 60 kann vom Beitrag der Gemeinde zum Maastricht-Saldo abweichen. Entsprechend den Bestimmungen des Artikel 14 Abs. 2 lit. b Z. 1 iVm Artikel 15 Abs. 1 Österreichischer Stabilitätspakt sind die Daten der Gemeinden (außer Wien) zusammengefasst durch das Land an Statistik Austria zu melden, das ausgewiesene Einzelergebnis der Gemeinde hat nur bedingte Aussagekraft für das Gesamtergebnis der Haushaltskoordinierung.

2) Quasi-Kapitalgesellschaften außerhalb des Sektors Staat gemäß ESVG (Ansatz 85-86).

3) Mittelaufbringung und -verwendung sowie Vermögensbildung bereinigt näherungsweise im Sinne der Einnahmen und Ausgaben gemäß ESVG.

4) VHH Zugang/Abgang der Vermögensrechnung gemäß Anlage 6g - Anlagenspiegel

Erläuterung Abweichung gegenüber  
Ergebnis- und Finanzierungsvoranschlag



Haushaltskonto	Bezeichnung	HH	Buchungen	- Voranschlag	- Übertragung	= Abweichung	Betrag	Beschluss und Begründung
<b>Mittelaufbringung</b>	<b>Abweichung über 500,00 und mehr als 10,00%</b>							
212000	Neue Mittelschule Eichgraben - Maria Anzbach							
2/212000+810000	Nachmittagsbetreuung	EHH	21.849,00	19.000,00	0,00	2.849,00	2.849,00	09.02.2026 Mehr Kinder
	Nachmittagsbetreuung	FHH	22.572,70	19.000,00	0,00	3.572,70	3.572,70	09.02.2026 Mehr Kinder
2/212000+810100	Essensbeiträge	EHH	12.246,20	10.500,00	0,00	1.746,20	1.746,20	09.02.2026 Mehr Kinder
	Essensbeiträge	FHH	12.083,10	10.500,00	0,00	1.583,10	1.583,10	09.02.2026 Mehr Kinder
2/212000+861000	Beihilfe Schul u. KG Fonds	EHH	12.800,00	0,00	0,00	12.800,00	12.800,00	09.02.2026 .
	Beihilfe Schul u. KG Fonds	FHH	12.800,00	0,00	0,00	12.800,00	12.800,00	09.02.2026 .
2/212000+861100	Zinszuschüsse des Landes	EHH	832,17	0,00	0,00	832,17	832,17	09.02.2026 .
	Zinszuschüsse des Landes	FHH	832,17	0,00	0,00	832,17	832,17	09.02.2026 .
2/212000+862000	Laufende Schulumlage Eichgraben	EHH	114.225,33	143.500,00	0,00	-29.274,67	-29.274,67	09.02.2026 Guthaben 2025
	Laufende Schulumlage Eichgraben	FHH	114.225,33	143.500,00	0,00	-29.274,67	-29.274,67	09.02.2026 Guthaben 2025
2/212000+862100	Laufende Schulumlage Maria Anzbach	EHH	79.635,64	93.900,00	0,00	-14.264,36	-14.264,36	09.02.2026 Guthaben 2025
	Laufende Schulumlage Maria Anzbach	FHH	79.635,64	93.900,00	0,00	-14.264,36	-14.264,36	09.02.2026 Guthaben 2025
2/212000+862300	Schülerhaltungsbeitrag Neulengbach	EHH	6.556,44	7.400,00	0,00	-843,56	-843,56	09.02.2026 Guthaben 2025
	Schülerhaltungsbeitrag Neulengbach	FHH	6.556,44	7.400,00	0,00	-843,56	-843,56	09.02.2026 Guthaben 2025
2/212000+862700	Schülerhaltungsbeitra Brand-Laaben	EHH	4.370,96	4.900,00	0,00	-529,04	-529,04	09.02.2026 Guthaben 2025
	Schülerhaltungsbeitra Brand-Laaben	FHH	4.370,96	4.900,00	0,00	-529,04	-529,04	09.02.2026 Guthaben 2025

Haushaltskonto	Bezeichnung	HH	Buchungen	- Voranschlag	- Übertragung	= Abweichung	Betrag	Beschluss und Begründung
2/212000+862800	Schulerhaltungsbeitrag Pressbaum	EHH	32.782,20	29.600,00	0,00	3.182,20	3.182,20	09.02.2026 Nachverrechnung 2025
	Schulerhaltungsbeitrag Pressbaum	FHH	32.782,20	29.600,00	0,00	3.182,20	3.182,20	09.02.2026 Nachverrechnung 2025
2/212000+862900	Schulerhaltungsbeitrag Klausen- Leopoldsdorf	EHH	4.370,96	4.900,00	0,00	-529,04	-529,04	09.02.2026 Guthaben 2025
	Schulerhaltungsbeitrag Klausen- Leopoldsdorf	FHH	4.370,96	4.900,00	0,00	-529,04	-529,04	09.02.2026 Guthaben 2025
2/212000+871000	Beihilfe Schul u KG Fonds Einrichtung	EHH	0,00	2.000,00	0,00	-2.000,00	-2.000,00	09.02.2026 Neues HH Konto 2/212+861
	Beihilfe Schul u KG Fonds Einrichtung	FHH	0,00	2.000,00	0,00	-2.000,00	-2.000,00	09.02.2026 Neues HH Konto 2/212+861
	<b>Summe Mittelaufbringung Ergebnishaushalt</b>		<b>289.668,90</b>	<b>315.700,00</b>	<b>0,00</b>	<b>-26.031,10</b>	<b>-26.031,10</b>	
	<b>Summe Mittelaufbringung Finanzierungshaushalt</b>		<b>290.229,50</b>	<b>315.700,00</b>	<b>0,00</b>	<b>-25.470,50</b>	<b>-25.470,50</b>	
<b>Mittelverwendung</b>	<b>Abweichung über 500,00 und mehr als 10,00%</b>							
<b>212000</b>	<b>Neue Mittelschule Eichgraben - Maria Anzbach</b>							
1/212000-010000	Gebäude und Bauten	FHH	7.612,40	0,00	0,00	7.612,40	7.612,40	09.02.2026 Urinale, Heizkörper
1/212000-042000	Schuleinrichtung	FHH	4.343,82	15.000,00	0,00	-10.656,18	-10.656,18	09.02.2026 .
1/212000-042100	EDV-Ausstattung	FHH	1.054,21	5.000,00	0,00	-3.945,79	-3.945,79	09.02.2026 .
1/212000-430100	Lehrmittel	EHH	3.048,29	4.000,00	0,00	-951,71	-951,71	09.02.2026 .
	Lehrmittel	FHH	3.029,15	4.000,00	0,00	-970,85	-970,85	09.02.2026 .
1/212000-451000	Beheizung	EHH	7.017,52	10.000,00	0,00	-2.982,48	-2.982,48	09.02.2026 .
	Beheizung	FHH	7.017,52	10.000,00	0,00	-2.982,48	-2.982,48	09.02.2026 .
1/212000-454000	Reinigungsmaterial	EHH	4.954,39	7.500,00	0,00	-2.545,61	-2.545,61	09.02.2026 .

Haushaltskonto	Bezeichnung	HH	Buchungen	- Voranschlag	- Übertragung	= Abweichung	Betrag	Beschluss und Begründung
1/212000-454000	Reinigungsmaterial	FHH	4.846,97	7.500,00	0,00	-2.653,03	-2.653,03	09.02.2026 .
1/212000-456000	Schul- und Büromaterial	EHH	2.159,09	5.000,00	0,00	-2.840,91	-2.840,91	09.02.2026 .
	Schul- und Büromaterial	FHH	2.159,09	5.000,00	0,00	-2.840,91	-2.840,91	09.02.2026 .
1/212000-458000	Mittel zur ärztlichen Betreuung	EHH	0,00	2.000,00	0,00	-2.000,00	-2.000,00	09.02.2026 .
	Mittel zur ärztlichen Betreuung	FHH	0,00	2.000,00	0,00	-2.000,00	-2.000,00	09.02.2026 .
1/212000-511000	Bezüge VB Besold.Gruppe II	EHH	84.180,66	103.200,00	0,00	-19.019,34	-19.019,34	09.02.2026 Teilung Nabi
	Bezüge VB Besold.Gruppe II	FHH	84.180,66	103.200,00	0,00	-19.019,34	-19.019,34	09.02.2026 Teilung Nabi
1/212000-569000	Sonstige Nebengebühren	EHH	3.288,63	2.700,00	0,00	588,63	588,63	09.02.2026 .
	Sonstige Nebengebühren	FHH	3.288,63	2.700,00	0,00	588,63	588,63	09.02.2026 .
1/212000-600000	Strom	FHH	3.924,07	5.000,00	0,00	-1.075,93	-1.075,93	09.02.2026 Zahlung verschiebt sich ins nächste Jahr
1/212000-614000	Instandhaltung - Wartung	EHH	15.794,70	13.500,00	0,00	2.294,70	2.294,70	09.02.2026 Heizung, Kanalreinigung
1/212000-614100	Instandhaltung - Externe Grundreinigung	EHH	5.596,80	8.000,00	0,00	-2.403,20	-2.403,20	09.02.2026 teilw. 2026
	Instandhaltung - Externe Grundreinigung	FHH	2.832,00	8.000,00	0,00	-5.168,00	-5.168,00	09.02.2026 teilw. 2026
1/212000-614200	Instandhaltung Schulfreiraum	EHH	1.091,52	2.500,00	0,00	-1.408,48	-1.408,48	09.02.2026 .
	Instandhaltung Schulfreiraum	FHH	1.091,52	2.500,00	0,00	-1.408,48	-1.408,48	09.02.2026 .
1/212000-618000	Instandhaltung der Schulinrichtung	EHH	462,15	2.000,00	0,00	-1.537,85	-1.537,85	09.02.2026 Tafelservice 2026
	Instandhaltung der Schulinrichtung	FHH	462,15	2.000,00	0,00	-1.537,85	-1.537,85	09.02.2026 Tafelservice 2026

Haushaltskonto	Bezeichnung	HH	Buchungen	- Voranschlag	- Übertragung	= Abweichung	Betrag	Beschluss und Begründung
1/212000-620000	Schülerbeförderung	EHH	2.556,47	2.000,00	0,00	556,47	556,47	09.02.2026 Busfahrt BIZ, Waldjugendspiele, Tommy
	Schülerbeförderung	FHH	2.556,47	2.000,00	0,00	556,47	556,47	09.02.2026 Busfahrt BIZ, Waldjugendspiele, Tommy
1/212000-631000	Telefon, Internet	FHH	1.481,95	2.000,00	0,00	-518,05	-518,05	09.02.2026 .
1/212000-640000	Schulsozialarbeit	EHH	1.159,21	3.500,00	0,00	-2.340,79	-2.340,79	09.02.2026 .
	Schulsozialarbeit	FHH	1.159,21	3.500,00	0,00	-2.340,79	-2.340,79	09.02.2026 .
1/212000-680000	Planmäßige Abschreibung	EHH	11.594,64	7.000,00	0,00	4.594,64	4.594,64	09.02.2026 .
1/212000-710000	Steuern und Abgaben	FHH	3.506,97	7.500,00	0,00	-3.993,03	-3.993,03	09.02.2026 .
1/212000-728100	Nachmittagsbetreuung	EHH	43.834,62	37.000,00	0,00	6.834,62	-14.296,63	09.02.2026 .
	Nachmittagsbetreuung	FHH	43.834,62	37.000,00	0,00	6.834,62	-14.296,63	09.02.2026 .
1/212000-728200	Essenbeiträge	EHH	13.468,88	10.500,00	0,00	2.968,88	2.968,88	09.02.2026 Mehr Kinder
	Essenbeiträge	FHH	12.459,08	10.500,00	0,00	1.959,08	1.959,08	09.02.2026 Mehr Kinder
1/212000-728300	EDV Serviceleistungen - Wartung, Lizenzen	FHH	7.924,50	10.000,00	0,00	-2.075,50	-2.075,50	09.02.2026 .
1/212000-729000	Workshops, Kurse und Sonstiges	EHH	2.487,02	4.000,00	0,00	-1.512,98	-1.512,98	09.02.2026 .
	Workshops, Kurse und Sonstiges	FHH	2.487,02	4.000,00	0,00	-1.512,98	-1.512,98	09.02.2026 .
1/212000-751000	Sonstige Einrichtungen und Maßnahmen Schulgemeindeförderung	EHH	5.523,00	0,00	0,00	5.523,00	5.523,00	09.02.2026 Schulgemeindeförderungsbeitrag ASZO-ZIS
	Sonstige Einrichtungen und Maßnahmen Schulgemeindeförderung	FHH	3.925,00	0,00	0,00	3.925,00	3.925,00	09.02.2026 Schulgemeindeförderungsbeitrag ASZO-ZIS
	<b>Summe Mittelverwendung Ergebnishaushalt</b>		<b>208.217,59</b>	<b>224.400,00</b>	<b>0,00</b>	<b>-16.182,41</b>	<b>-37.313,66</b>	
	<b>Summe Mittelverwendung Finanzierungshaushalt</b>		<b>205.177,01</b>	<b>248.400,00</b>	<b>0,00</b>	<b>-43.222,99</b>	<b>-64.354,24</b>	

Seite	Inhalt
3	Vorbericht
9	Nachweis der liquiden Mittel (Kassenbestand)
13	Ergebnishaushalt Gesamt 1. Ebene (Anlage 1a) - interne Vergütungen enthalten
17	Finanzierungshaushalt Gesamt 1. Ebene (Anlage 1b) - interne Vergütungen enthalten
21	Ergebnishaushalt Gesamt 1. und 2. Ebene (Anlage 1a) - interne Vergütungen enthalten
25	Finanzierungshaushalt Gesamt 1. und 2. Ebene (Anlage 1b) - interne Vergütungen enthalten
33	Ergebnishaushalt Bereichsbudget 1. und 2. Ebene (Anlage 1a)
37	Finanzierungshaushalt Bereichsbudget 1. und 2. Ebene (Anlage 1b)
43	Vermögenshaushalt (Anlage 1c)
49	Nettovermögensveränderungsrechnung (Anlage 1d)
53	Haushaltspotential (aufbauend auf der Ergebnisrechnung)
59	Ergebnis- und Finanzierungsrechnung Detailnachweis
65	Nachweis der Investitionstätigkeit
69	Nachweis der sonstigen Investitionen (nur VC 2)
73	Nachweis Kundenforderungen
77	Nachweis Lieferantenverbindlichkeiten
81	Nachweis über Transferzahlungen (Anlage 6a)
85	Nachweis über Haushaltsrücklagen und Zahlungsmittelreserven (Anlage 6b)
89	Einzelnachweis über Finanzschulden und Schuldendienst (Anlage 6c)
93	Nachweis über haushaltsinterne Vergütungen (Anlage 6f)
97	Anlagenspiegel nach Ansatz (Anlage 6g)
101	Liste der nicht bewerteten Kulturgüter (Anlage 6h)
105	Leasingspiegel (Anlage 6i)
109	Nachweis über unmittelbare Beteiligungen der Gebietskörperschaft (Anlage 6j)
113	Nachweis über mittelbare Beteiligungen der Gebietskörperschaft (Anlage 6k)
117	Nachweis über aktive Finanzinstrumente (Anlage 6m)
121	Einzelnachweis über aktive Finanzinstrumente (Anlage 6n)
125	Rückstellungsspiegel (Anlage 6q)
129	Haftungsnachweis (Anlage 6r)
133	Einzelnachweis über die nicht voranschlagswirksame Gebarung gemäß § 12 (Anlage 6t)
137	Liste der nicht bewerteten kofinanzierten Schutzbauten (Anlage 6u)
141	Personaldaten iSd ÖStp (Anlage 4)

Seite	Inhalt
147	Dienstpostenplan
151	Nachweis über Personalaufwand VRV2015
155	Nachweis Vermögen mit abgeänderter Nutzungsdauer
159	Querschnitt (Anlage 5b)
163	Erläuterung Abweichung gegenüber Ergebnis- und Finanzierungsvoranschlag