



Marktgemeinde Schottwien

# Rechnungsabschluss 2025

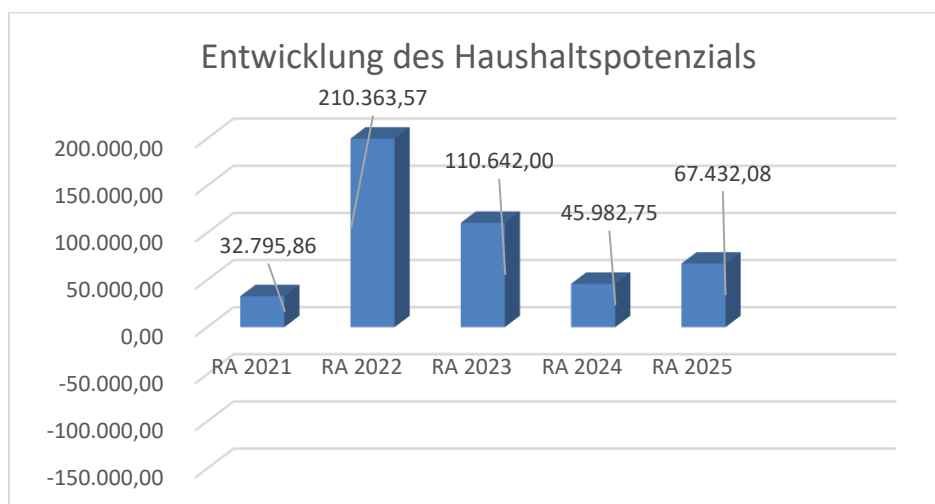


Vorbericht



# Vorbericht zum Rechnungsabschluss 2025 gemäß § 3 der NÖ Gemeindehaushaltsverordnung (NÖ GHVO)

## Entwicklung des Haushaltspotenzials



### Erläuterung:

Das Haushaltspotential hat seine Grundlage in § 67 Z. 11 der NÖ Gemeindeordnung 1973 (NÖ GO 1973) und ist erstmals im Voranschlag 2020 auszuweisen. Die Angaben zu den Vorjahren entfallen daher.

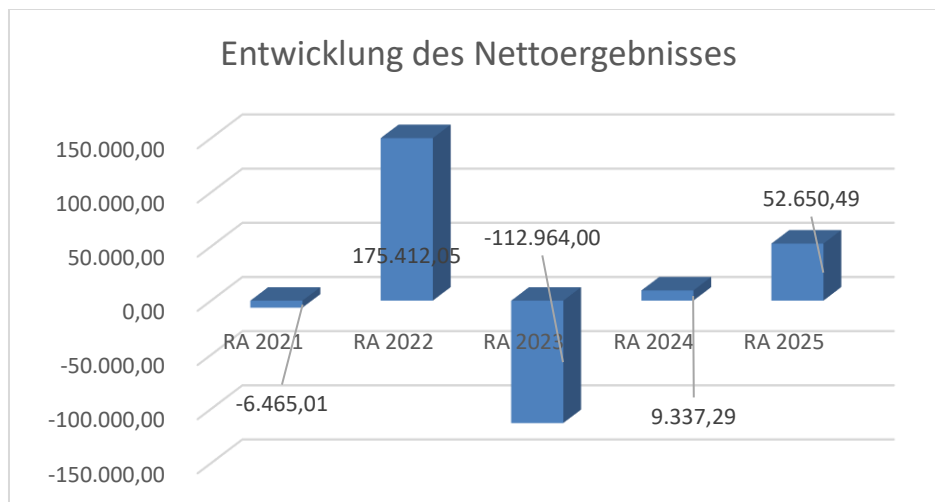
Haushaltspotential: Differenz der wiederkehrenden Mittelaufbringungen abzüglich der wiederkehrenden Mittelverwendungen unter Berücksichtigung der entsprechenden Forderungen und Verbindlichkeiten.

Das Haushaltspotenzial ist eine wichtige Kenngröße und gibt die aktuelle Leistungsfähigkeit der Gemeinde wieder. Das schafft Vergleichbarkeit mit der bisherigen Rechtslage, aus der Überschüsse und Abgänge abzuleiten waren und dient der Transparenz.

Wenn das Haushaltspotenzial innerhalb des Zeitraumes des mittelfristigen Finanzplanes laufend negativ ist, ist ein Haushaltskonsolidierungskonzept zu erstellen (§ 72b Abs. 1 Z. 2 NÖ GO 1973).

(Dir. Prof. Harald Bachhofer)

## Entwicklung des Nettoergebnisses



### Erläuterung:

Beim Nettoergebnis handelt es sich um das Ergebnis des Ergebnisvoranschlags und ist erstmals für das Haushaltsjahr 2020 auszuweisen. Die Angaben zu den Vorjahren entfallen daher.

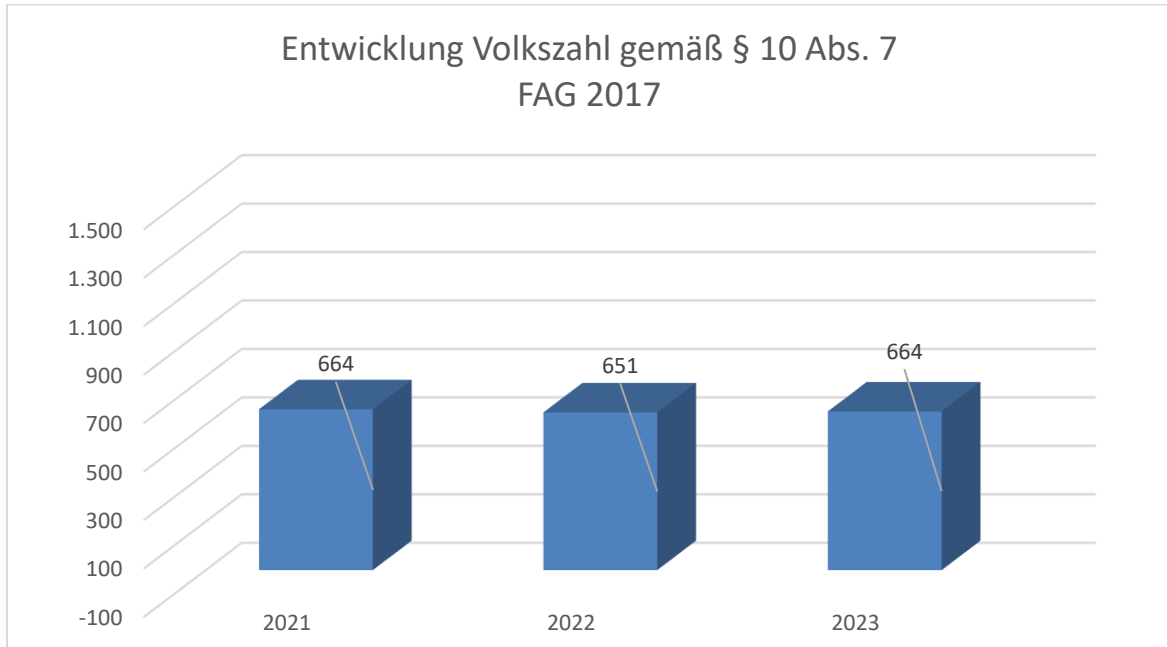
Ein positives Nettoergebnis bedeutet, dass die Erträge voraussichtlich ausreichend sein werden, die Aufwendungen für die kommunalen Leistungen (inklusive des Werteverzehrs des Anlagevermögens in Form der Abschreibungen) abzudecken.

Ein negatives Nettoergebnis heißt, dass dies nicht zur Gänze (in der Höhe des negativen Wertes) möglich ist.

Die hohen Kommunalsteuereinnahmen haben zu Mehreinnahmen geführt, jedoch wurde der veranschlagte Abgang nicht zur Gänze vom Land NÖ in Form von BZ-Mitteln unterstützt und die Ertragsabgabenanteile sind nicht höher ausgefallen, daher ergibt sich das geringe Nettoergebnis.

(Dir. Prof. Harald Bachhofer)

## Entwicklung der Volkszahl gemäß § 10 Abs. 7 FAG 2017, BGBl. I Nr. 116/2016 in der Fassung BGBl. I Nr. 106/2018



### Erläuterung:

Die Volkszahl gemäß § 10 Abs. 7 FAG 2017 wird jährlich von der Bundesanstalt Statistik Austria zum Stichtag 31. Oktober festgestellt und wirkt mit dem Beginn des übernächsten Kalenderjahres. Sie dient für die Berechnung der Abgabenertragsanteile und darf nicht automatisch mit der Volkszahl für die Berechnung der Gemeinderatsmandate verwechselt werden.

Eine Erhöhung bzw. Verminderung der Volkszahl (jährlich) ist ein wesentlicher Indikator für die Berechnung der Abgabenertragsanteile.

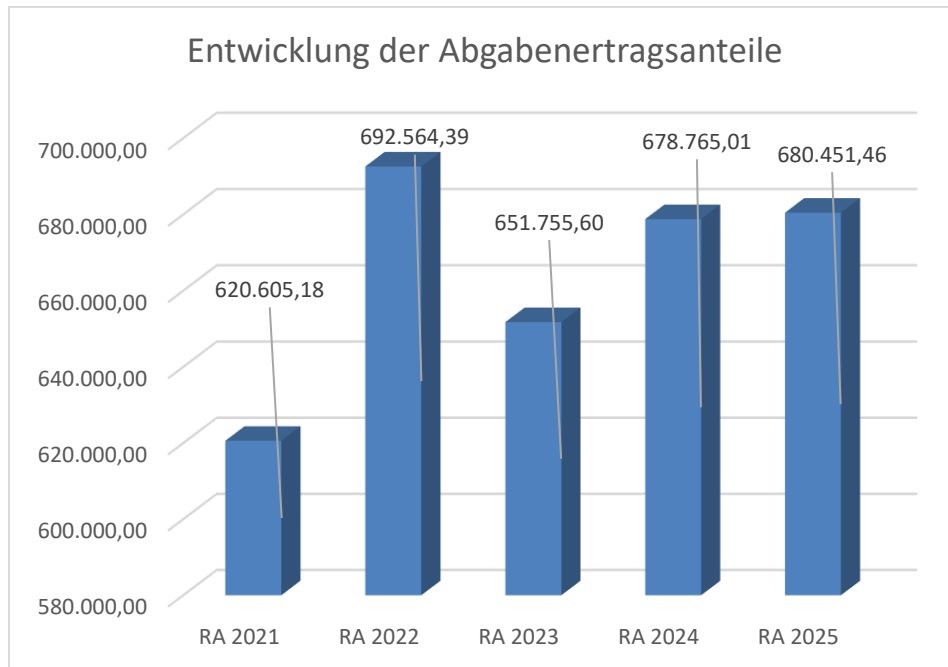
**FÜR 2024: 658 HAUPTWOHNSITZER**

**FÜR 2025: 674 HAUPTWOHNSITZER**

Beispielsweise Begründung durch die Gemeinde:

(Dir. Prof. Harald Bachhofer)

## Entwicklung der Abgabenertragsanteile



### Erläuterung:

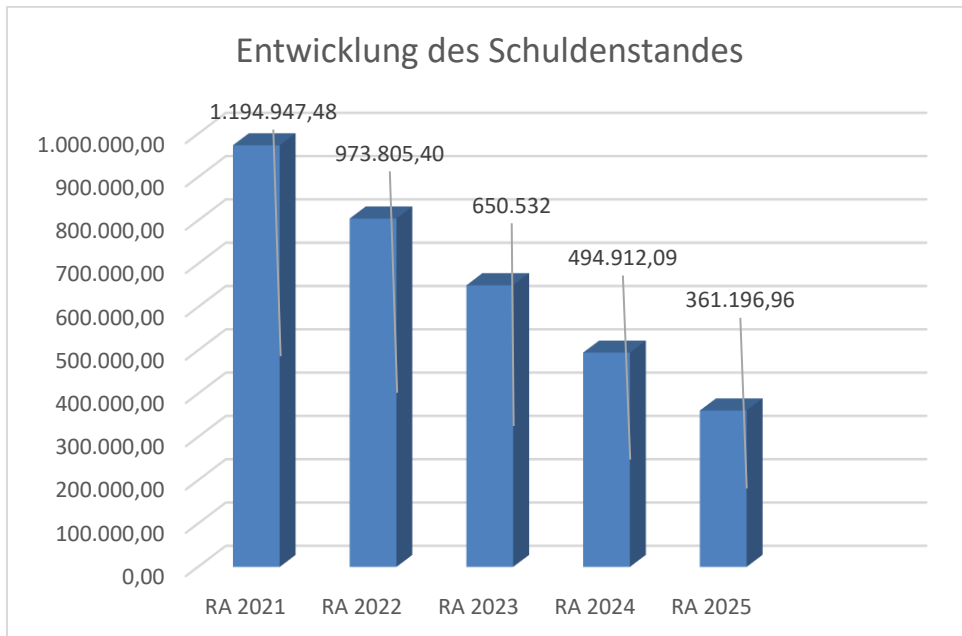
Die Gebietskörperschaften (Bund, Länder und Gemeinden) erhalten auf Basis des aktuellen Finanzausgleichs aus den gemeinschaftlichen Bundesabgaben (z.B. Umsatzsteuer, Körperschaftssteuer, Lohnsteuer, Versicherungssteuer, Mineralölsteuer, Normverbrauchsabgabe, Tabaksteuer udgl.) entsprechende Anteile. Im Bereich der Gemeinden spielen dabei die Volkszahl und der abgestufte Bevölkerungsschlüssel eine besondere Rolle. Die sogenannten „Abgabenertragsanteile“ bilden in den meisten Gemeinden die wichtigste Einnahmequelle.

Ein Steigen der Abgabenertragsanteile weist auch auf eine Erhöhung der Volkszahl hin.

### Beispielsweise Begründung durch die Gemeinde:

(Dir. Prof. Harald Bachhofer)

## Entwicklung des Schuldenstandes



### Erläuterung:

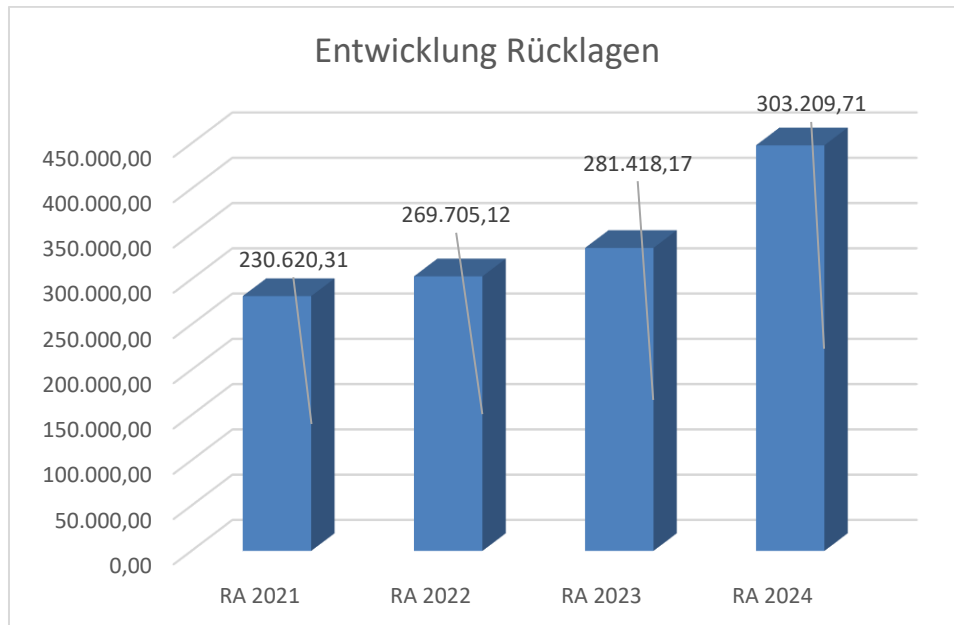
Die Entwicklung des Schuldenstandes zeigt auf, inwieweit der Schuldenstand über die Jahre erhöht oder reduziert wird.

### Beispielsweise Begründung durch die Gemeinde:

Der Tilgungsdienst erfolgt regelmäßig.

(Dir. Prof. Harald Bachhofer)

## Entwicklung der Rücklagen mit und ohne Zahlungsmittelreserve



### Erläuterung:

Die Entwicklung der Rücklagen zeigt an, inwieweit Rücklagen vorhanden sind und ob Rücklagen aufgebaut bzw. aufgebraucht werden.

Blauer Balken Rücklagen mit Zahlungsmittelreserve.

Roter Balken Rücklagen ohne Zahlungsmittelreserve.

### Beispielsweise Begründung durch die Gemeinde:

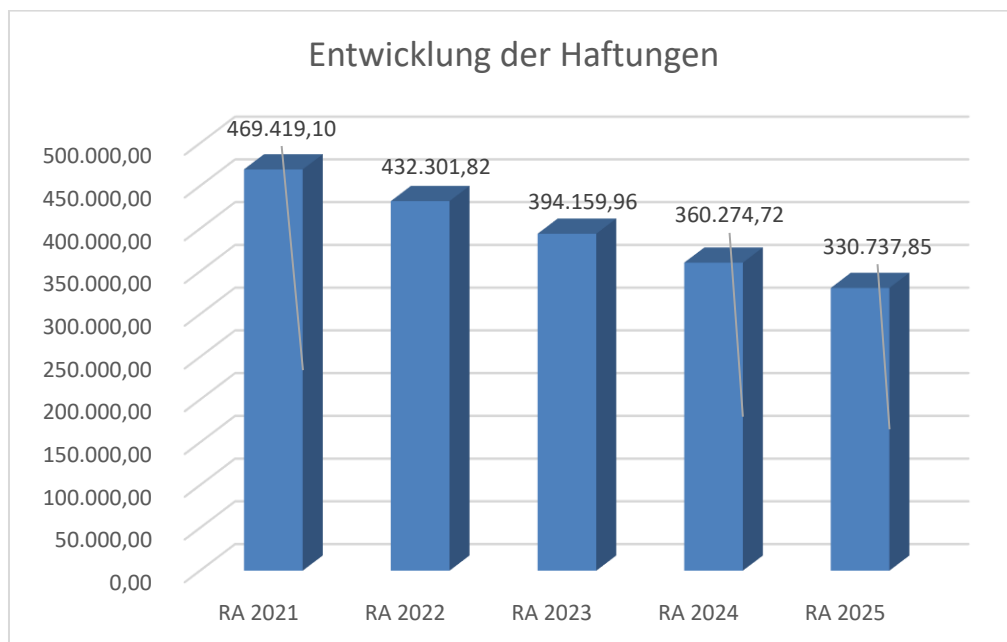
Die Erhöhung des Rücklagenstandes ist Teil einer gesunden Gemeindegewirtschaft bei den gemeindeeigenen Wohnhäusern. Da die monatlichen Betriebsrücklagen die laufenden Sanierungskosten von Wohnungen überwiegen, kann derzeit ein weiterer Anstieg erwartet werden.

**FÜR 2024: € 401.971,13**

**FÜR 2025: € 483.020,86**

(Dir. Prof. Harald Bachhofer)

## Entwicklung der Haftungen



### Erläuterung:

Eine Gemeinde darf Bürgschaften und sonstige Haftungen nur übernehmen, wenn hierfür ein besonderes Interesse der Gemeinde gegeben ist, der Schuldner nachweist, dass eine ordnungsgemäße Verzinsung und Tilgung gesichert ist, die Haftungen befristet sind, der Betrag, für den gehaftet wird, ziffernmäßig bestimmt ist und die Gemeinde den daraus folgenden Zahlungsverpflichtungen nachkommen kann (vgl. § 78 Abs. 1 NÖ Gemeindeordnung 1973).

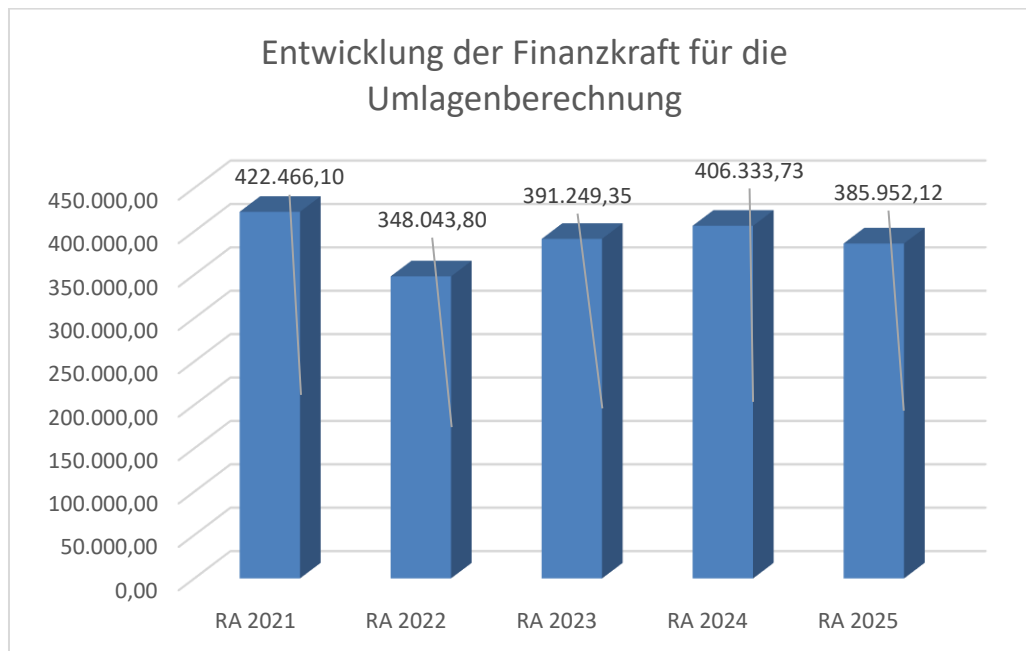
### Beispielsweise Begründung durch die Gemeinde:

Die Gemeinde hat im Jahr 2019 weitere Haftungen beim Abwasserverband Oberes Schwarzatal für die Sanierung der Verbandskläranlage übernommen.

Regelmäßiger Tilgungsdienst seitens des Abwasserverbandes Oberes Schwarzatal.

(Dir. Prof. Harald Bachhofer)

## Entwicklung der Finanzkraft für die Umlagenberechnung



### Erläuterung:

Die Finanzkraft einer Gemeinde wird aus den

- Erträgen der ausschließlichen Gemeindeabgaben ohne die Gebühren für die Benützung von Gemeindeeinrichtungen und -anlagen und ohne die Interessentenbeiträge von Grundstückseigentümern und Anrainern und
- Ertragsanteilen an den gemeinschaftlichen Bundesabgaben ohne Spielbankenabgabe

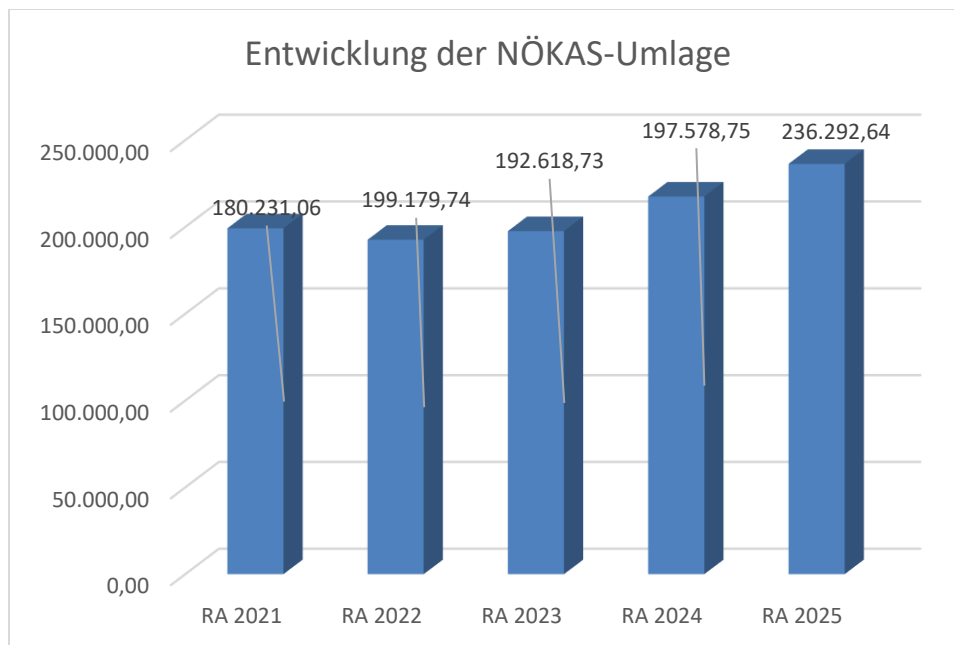
ermittelt.

Basis für die Ermittlung der Finanzkraft sind die tatsächlichen Beträge aufgrund der Rechnungsabschlüsse.

Die Darstellung der Entwicklung der Finanzkraft für die Umlagenberechnung hat insbesondere auf die Beitragsleistung der Gemeinden zum NÖ Krankenanstaltensprengel (NÖKAS) und zur Sozialumlage Auswirkungen. Eine Erhöhung oder Reduktion/Verminderung der Finanzkraft wirkt sich unmittelbar auf die Beitragsleistung aus.

(Dir. Prof. Harald Bachhofer)

## Entwicklung der NÖKAS-Umlage



### Erläuterung:

Das Landesgebiet ist Beitragsbezirk und Krankenanstaltensprengel für alle öffentlichen Krankenanstalten in Niederösterreich. Beitragsbezirk und Krankenanstaltensprengel sind ein Gemeindeverband. Dem Gemeindeverband gehören alle Gemeinden Niederösterreichs an. Der Gemeindeverband ist juristische Person, er hat seinen Sitz am Sitz der Landesregierung und trägt die Bezeichnung "NÖ Krankenanstaltensprengel" (§ 61 Abs. 1 NÖ Krankenanstaltengesetz - NÖ KAG).

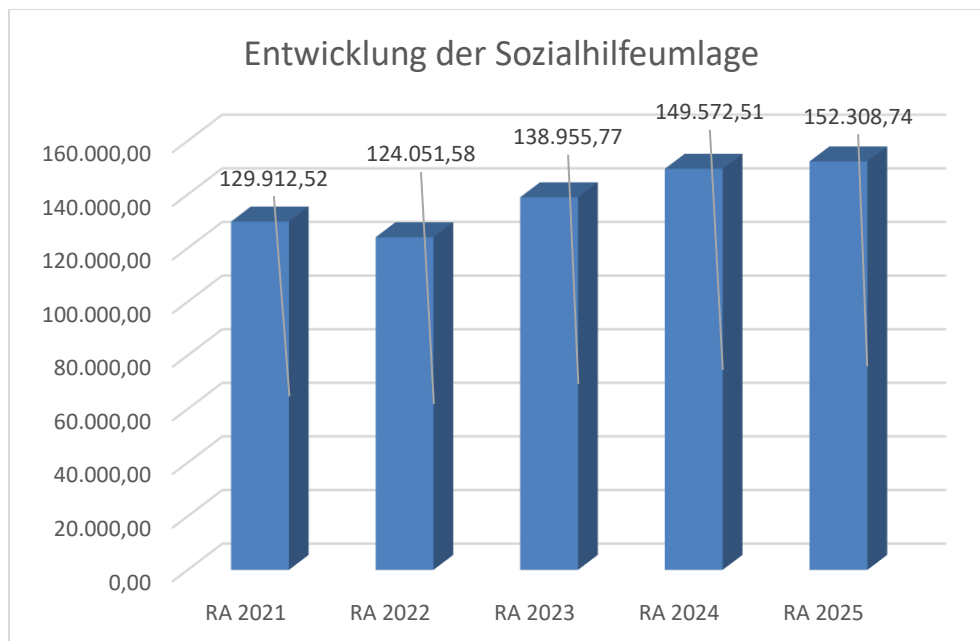
Die Gemeinden haben an den NÖ Krankenanstaltensprengel monatliche Beiträge zu leisten. Berechnungsgrundlage bilden dabei die Volkszahl und die Finanzkraft der Gemeinden. Steigerungen bei der Volkszahl und bei der Finanzkraft führen daher zu höheren Beitragsleistungen bei den Gemeinden.

Diese monatlichen Beiträge werden von den der Gemeinde gebührenden monatlichen Vorschüssen auf die Ertragsanteile an den gemeinschaftlichen Bundesabgaben einbehalten.

### Beispielsweise Begründung durch die Gemeinde:

(Dir. Prof. Harald Bachhofer)

## Entwicklung der Sozialhilfeumlage



### Erläuterung:

Die Gemeinden haben jährlich einen Beitrag zu den vom Land zu tragenden Kosten der Sozialhilfe, die nicht durch Kostenbeitrags- und Ersatzleistungen oder durch sonstige für Zwecke der Sozialhilfe bestimmte Zuschüsse gedeckt sind, in der Höhe von 50 % an das Land zu entrichten (§ 44 NÖ Sozialhilfe-Ausführungsgesetz – NÖ SAG).

Die Leistungen für die Sozialhilfe-Umlage werden von der Landesregierung auf die einzelnen Gemeinden nach ihrer Finanzkraft (Finanzkraft für die Umlagenberechnung) aufgeteilt.

Diese monatlichen Beiträge werden von den der Gemeinde gebührenden monatlichen Vorschüssen auf die Ertragsanteile an den gemeinschaftlichen Bundesabgaben einbehalten.

### Beispielsweise Begründung durch die Gemeinde:

(Dir. Prof. Harald Bachhofer)

Nachweis der liquiden Mittel (Kassenbestand)



ZW	Code	Konto	Bezeichnung	IBAN	Stand 31.12.2024	Einzahlungen 2025	Auszahlungen 2025	Stand 31.12.2025	Auszug Nr.	Datum
3	1151	200003	Barkassa		2.399,91	10.952,70	12.923,59	429,02		
			<b>Bar</b>		<b>2.399,91</b>	<b>10.952,70</b>	<b>12.923,59</b>	<b>429,02</b>		
4	1151	210004	Raika Schottwien	AT32 3219 5000 0060 0320	47.683,14	2.068.268,26	1.976.160,01	139.791,39	244/001	31.12.2025
			<b>Bankkonto</b>		<b>47.683,14</b>	<b>2.068.268,26</b>	<b>1.976.160,01</b>	<b>139.791,39</b>		
9	1152	294400	Kto.Nr. 40.190.464	AT33 3219 5000 4019 0464	90.305,16	1.417,83	354,46	91.368,53		
10	1152	294500	Kto.Nr. 40.190.456	AT55 3219 5000 4019 0456	50.169,53	787,69	196,93	50.760,29		
			<b>Spareinlage</b>		<b>140.474,69</b>	<b>2.205,52</b>	<b>551,39</b>	<b>142.128,82</b>		
2	1151	906000	Verrechnung		0,00	1.013.520,99	1.013.520,99	0,00		
			<b>Verrechnung</b>		<b>0,00</b>	<b>1.013.520,99</b>	<b>1.013.520,99</b>	<b>0,00</b>		
5	1152	294000	Kto.Nr. 623.835		12.801,10	47.920,46	15.867,61	44.853,95		
6	1152	294100	Kto.Nr. 623.843		93.090,63	49.598,78	4.164,15	138.525,26		
7	1152	294200	Kto.Nr. 30.681.431		29.469,60	36,84	9,21	29.497,23		
8	1152	294300	Kto.Nr. 30.681.423		126.135,11	2.507,33	626,84	128.015,60		
			<b>Zahlungsmittelreserve</b>		<b>261.496,44</b>	<b>100.063,41</b>	<b>20.667,81</b>	<b>340.892,04</b>		
			<b>Gesamtsumme</b>		<b>452.054,18</b>	<b>3.195.010,88</b>	<b>3.023.823,79</b>	<b>623.241,27</b>		

		Stand 31.12.2024	Stand 31.12.2025	Veränderung
<b>1151</b>	<b>Kassa, Bankguthaben, Schecks</b>	<b>50.083,05</b>	<b>140.220,41</b>	<b>90.137,36</b>
<b>1152</b>	<b>Zahlungsmittelreserven</b>	<b>401.971,13</b>	<b>483.020,86</b>	<b>81.049,73</b>
	<b>Zahlungsmittelreserven für zweckgebundene Haushaltsrücklagen</b>	<b>401.971,13</b>	<b>483.020,86</b>	<b>81.049,73</b>
	294400 Zahlungsmittelreserven für zweckgebundene Haushaltsrücklagen	90.305,16	91.368,53	1.063,37
	294500 Kto.Nr. 40.190.456	50.169,53	50.760,29	590,76
	294000 Kto.Nr. 623.835	12.801,10	44.853,95	32.052,85
	294100 Kto.Nr. 623.843	93.090,63	138.525,26	45.434,63
	294200 Kto.Nr. 30.681.431	29.469,60	29.497,23	27,63
	294300 Kto.Nr. 30.681.423	126.135,11	128.015,60	1.880,49
<b>B.III</b>	<b>Gesamtsumme liquide Mittel</b>	<b>452.054,18</b>	<b>623.241,27</b>	<b>171.187,09</b>

ZW	Code	Konto	Bezeichnung	IBAN	Stand 31.12.2024	Einzahlungen 2025	Auszahlungen 2025	Stand 31.12.2025	Auszug Nr.	Datum
----	------	-------	-------------	------	---------------------	----------------------	----------------------	---------------------	------------	-------

Der vorliegende Rechnungsabschluss enthält alle im Rechnungszeitraum erfolgten Gebarungen. Er stimmt mit den Belegen und Aufzeichnungen in den Rechnungsbüchern überein. Die ausgewiesenen buchmäßigen Bestände stimmen mit den tatsächlich vorhandenen Bargeldbeständen und Bankbeständen überein.

Der Bürgermeister

Der Kassenverwalter

\_\_\_\_\_  
Wolfgang Ruzicka BEd

\_\_\_\_\_

Der vorliegende Rechnungsabschluss wurde vom Prüfungsausschuss überprüft. Er ist sachlich und rechnerisch richtig.

Der Vorsitzende des Prüfungsausschusses

Die Mitglieder des Prüfungsausschusses

\_\_\_\_\_

\_\_\_\_\_

Ergebnishaushalt Gesamt 1. Ebene (Anlage 1a)  
- interne Vergütungen enthalten



MVAG	Mittelverwendungs- und aufbringungsgruppen (1. Ebene)	RA 2025	VA 2025	RA - VA
211	Erträge aus der operativen Verwaltungstätigkeit	1.813.674,47	1.673.300,00	140.374,47
212	Erträge aus Transfers	419.261,89	438.200,00	-18.938,11
213	Finanzerträge	4.874,42	200,00	4.674,42
<b>21</b>	<b>Summe Erträge</b>	<b>2.237.810,78</b>	<b>2.111.700,00</b>	<b>126.110,78</b>
221	Personalaufwand	456.548,98	476.000,00	-19.451,02
222	Sachaufwand	890.505,11	862.800,00	27.705,11
223	Transferaufwand	822.719,23	805.200,00	17.519,23
224	Finanzaufwand	15.386,97	20.900,00	-5.513,03
<b>22</b>	<b>Summe Aufwendungen</b>	<b>2.185.160,29</b>	<b>2.164.900,00</b>	<b>20.260,29</b>
<b>SA0</b>	<b>Saldo (0) Nettoergebnis (21 - 22)</b>	<b>52.650,49</b>	<b>-53.200,00</b>	<b>105.850,49</b>
230	Entnahmen von Haushaltsrücklagen	21.219,20	229.800,00	-208.580,80
240	Zuweisungen an Haushaltsrücklagen	169.701,01	215.600,00	-45.898,99
<b>SA01</b>	<b>Saldo (01) Haushaltsrücklagen (230 - 240)</b>	<b>-148.481,81</b>	<b>14.200,00</b>	<b>-162.681,81</b>
<b>SA00</b>	<b>Saldo (00) Nettoergebnis nach Haushaltsrücklagen (Saldo 0 + Saldo 01)</b>	<b>-95.831,32</b>	<b>-39.000,00</b>	<b>-56.831,32</b>



Finanzierungshaushalt Gesamt 1. Ebene (Anlage 1b)  
- interne Vergütungen enthalten



MVAG	Mittelverwendungs- und aufbringungsgruppen (1. Ebene)	RA 2025	VA 2025	RA - VA
<b>OPERATIVE GEBARUNG</b>				
311	Einzahlungen aus operativer Verwaltungstätigkeit	1.810.980,80	1.673.300,00	137.680,80
312	Einzahlungen aus Transfers	357.846,67	388.400,00	-30.553,33
313	Einzahlungen aus Finanzerträgen	4.874,42	200,00	4.674,42
<b>31</b>	<b>Summe Einzahlungen operative Gebarung</b>	<b>2.173.701,89</b>	<b>2.061.900,00</b>	<b>111.801,89</b>
321	Auszahlungen aus Personalaufwand	456.548,98	474.000,00	-17.451,02
322	Auszahlungen aus Sachaufwand	575.308,81	602.500,00	-27.191,19
323	Auszahlungen aus Transfers	822.719,23	805.200,00	17.519,23
324	Auszahlungen aus Finanzaufwand	15.386,97	20.900,00	-5.513,03
<b>32</b>	<b>Summe Auszahlungen operative Gebarung</b>	<b>1.869.963,99</b>	<b>1.902.600,00</b>	<b>-32.636,01</b>
<b>SA1</b>	<b>Saldo (1) Geldfluss aus der operativen Gebarung (31 – 32)</b>	<b>303.737,90</b>	<b>159.300,00</b>	<b>144.437,90</b>
<b>INVESTIVE GEBARUNG</b>				
331	Einzahlungen aus der Investitionstätigkeit			
332	Einzahlungen aus der Rückzahlung von Darlehen sowie gewährten Vorschüssen			
333	Einzahlungen aus Kapitaltransfers	51.699,10	14.300,00	37.399,10
<b>33</b>	<b>Summe Einzahlungen investive Gebarung</b>	<b>51.699,10</b>	<b>14.300,00</b>	<b>37.399,10</b>
341	Auszahlungen aus der Investitionstätigkeit	70.383,62	28.000,00	42.383,62
342	Auszahlungen aus der Gewährung von Darlehen sowie gewährten Vorschüssen			
343	Auszahlungen aus Kapitaltransfers			
<b>34</b>	<b>Summe Auszahlungen investive Gebarung</b>	<b>70.383,62</b>	<b>28.000,00</b>	<b>42.383,62</b>
<b>SA2</b>	<b>Saldo (2) Geldfluss aus der investiven Gebarung (33 – 34)</b>	<b>-18.684,52</b>	<b>-13.700,00</b>	<b>-4.984,52</b>
<b>SA3</b>	<b>Saldo (3) Nettofinanzierungssaldo (Saldo 1 + Saldo 2)</b>	<b>285.053,38</b>	<b>145.600,00</b>	<b>139.453,38</b>

MVAG	Mittelverwendungs- und aufbringungsgruppen (1. Ebene)	RA 2025	VA 2025	RA - VA
<b>FINANZIERUNGSTÄTIGKEIT</b>				
351	Einzahlungen aus der Aufnahme von Finanzschulden			
353	Einzahlungen infolge eines Kapitaltausches bei derivativen Finanzinstrumenten mit Grundgeschäft			
355	Einzahlungen aus dem Abgang von Finanzinstrumenten			
<b>35</b>	<b>Summe Einzahlungen aus der Finanzierungstätigkeit</b>	<b>0,00</b>	<b>0,00</b>	<b>0,00</b>
361	Auszahlungen aus der Tilgung von Finanzschulden	133.715,13	145.600,00	-11.884,87
363	Auszahlungen infolge eines Kapitaltausches bei derivativen Finanzinstrumenten mit Grundgeschäft			
365	Auszahlungen für den Erwerb von Finanzinstrumenten			
<b>36</b>	<b>Summe Auszahlungen aus der Finanzierungstätigkeit</b>	<b>133.715,13</b>	<b>145.600,00</b>	<b>-11.884,87</b>
<b>SA4</b>	<b>Saldo (4) Geldfluss aus der Finanzierungstätigkeit (35 – 36)</b>	<b>-133.715,13</b>	<b>-145.600,00</b>	<b>11.884,87</b>
<b>SA5</b>	<b>Saldo (5) Geldfluss aus der voranschlagswirksamen Gebarung (Saldo 3 + Saldo 4)</b>	<b>151.338,25</b>	<b>0,00</b>	<b>151.338,25</b>
411	Einzahlungen aus nicht voranschlagswirksamen Forderungen	191.339,17		
412	Einzahlungen aus nicht voranschlagswirksamen Verbindlichkeiten	778.270,72		
413 <sup>1</sup>	Einzahlungen aus der Aufnahme von zur Kassenstärkung eingegangenen Geldverbindlichkeiten (Barvorlagen)	0,00		
<b>41</b>	<b>Summe Einzahlungen aus der nicht voranschlagswirksamen Gebarung</b>	<b>969.609,89</b>		
421	Auszahlungen aus nicht voranschlagswirksamen Forderungen	188.483,12		
422	Auszahlungen aus nicht voranschlagswirksamen Verbindlichkeiten	761.277,93		
423 <sup>2</sup>	Auszahlungen zur Tilgung von zur Kassenstärkung eingegangenen Geldverbindlichkeiten (Barvorlagen)	0,00		
<b>42</b>	<b>Summe Auszahlungen aus der nicht voranschlagswirksamen Gebarung</b>	<b>949.761,05</b>		
<b>SA6 <sup>2</sup></b>	<b>Saldo (6) Geldfluss aus der nicht voranschlagswirksamen Gebarung (41 - 42)</b>	<b>19.848,84</b>		
<b>SA7 <sup>2</sup></b>	<b>Saldo (7) Veränderung an Zahlungsmitteln (Saldo 5 + Saldo 6)</b>	<b>171.187,09</b>		
<b>Verprobung</b>	<b>Veränderung der Summe der Zahlungsmittel (C - D) - (A - B)</b>	<b>171.187,09</b>		
<b>A</b>	<b>Anfangsbestand liquide Mittel (115 zum 31.12.2024)</b>	<b>452.054,18</b>		
<b>B</b>	<b>Anfangsbestand kurzfristige Finanzschulden aus überzogenen Konten bei Kreditinstituten (1511/UK 21 zum 31.12.2024)</b>	<b>0,00</b>		
<b>C</b>	<b>Endbestand liquide Mittel (115 zum 31.12.2025)</b>	<b>623.241,27</b>		
<b>D</b>	<b>Endbestand kurzfristige Finanzschulden aus überzogenen Konten bei Kreditinstituten (1511/UK 21 zum 31.12.2025)</b>	<b>0,00</b>		
	*) davon Zahlungsmittelreserven (1152 zum 31.12.2025)	483.020,86		

1) Die Summen der MVAG 413 und 423 ergeben am Jahresende nur dann null, sofern die zur Kassenstärkung eingegangenen Geldverbindlichkeiten (Barvorlagen) innerhalb desselben Finanzjahres getilgt wurden. Eine Differenz zw. Ein- und Auszahlungen (MVAG 4130 bzw. 4230) kann nur deshalb entstehen, weil eine Tilgung nicht innerhalb desselben Finanzjahres erfolgt ist. Die nicht innerhalb desselben Finanzjahres getilgten Kassenstärker sind als Finanzschulden auf die entsprechenden Konten bzw. Gruppen in der Vermögensrechnung umzubuchen.

2) Der Geldfluss aus der nicht voranschlagswirksamen Gebarung (SA6) und die Veränderung an Zahlungsmitteln (SA7) werden im Rechnungsabschluss in den Detailnachweisen und Bereichsbudgets nicht ausgewiesen, sondern nur auf Ebene des Gesamthaushalts.

Ergebnishaushalt Gesamt 1. und 2. Ebene (Anlage 1a)  
- interne Vergütungen enthalten



MVAG	Mittelverwendungs- und aufbringungsgruppen (1. und 2. Ebene)	RA 2025	VA 2025	RA - VA
<b>211</b>	<b>Erträge aus der operativen Verwaltungstätigkeit</b>	<b>1.813.674,47</b>	<b>1.673.300,00</b>	<b>140.374,47</b>
2111	Erträge aus eigenen Abgaben	395.188,37	334.100,00	61.088,37
2112	Erträge aus Ertragsanteilen	680.451,46	674.000,00	6.451,46
2113	Erträge aus Gebühren	411.310,16	414.400,00	-3.089,84
2114	Erträge aus Leistungen	22.798,13	20.100,00	2.698,13
2115	Erträge aus Besitz und wirtschaftlicher Tätigkeit	191.257,39	187.800,00	3.457,39
2116	Erträge aus Veräußerung und sonstige Erträge	112.668,96	42.900,00	69.768,96
2117	Nicht finanzierungswirksame operative Erträge			
<b>212</b>	<b>Erträge aus Transfers</b>	<b>419.261,89</b>	<b>438.200,00</b>	<b>-18.938,11</b>
2121	Transferertrag von Trägern des öffentlichen Rechts	357.436,67	387.900,00	-30.463,33
2122	Transferertrag von Beteiligungen			
2123	Transferertrag von Unternehmen (mit Finanzunternehmen)			
2124	Transferertrag von Haushalten und Organisationen ohne Erwerbscharakter	410,00	500,00	-90,00
2125	Transferertrag vom Ausland			
2126	Investitions- und Tilgungszuschüsse zwischen Unternehmungen und Betrieben der Gebietskörperschaft und der Gebietskörperschaft			
2127	Nicht finanzierungswirksamer Transferertrag	61.415,22	49.800,00	11.615,22
<b>213</b>	<b>Finanzerträge</b>	<b>4.874,42</b>	<b>200,00</b>	<b>4.674,42</b>
2131	Erträge aus Zinsen	4.874,42	200,00	4.674,42
2132	Erträge aus Zinsen aus derivativen Finanzinstrumenten mit und ohne Grundgeschäft			
2133	Erträge aus Gewinnentnahmen von marktbestimmten Betrieben			
2134	Sonstige Finanzerträge			
2135	Erträge aus Dividenden/Gewinnausschüttungen			
2136	Sonstige nicht finanzierungswirksame Finanzerträge			
<b>21</b>	<b>Summe Erträge</b>	<b>2.237.810,78</b>	<b>2.111.700,00</b>	<b>126.110,78</b>
<b>221</b>	<b>Personalaufwand</b>	<b>456.548,98</b>	<b>476.000,00</b>	<b>-19.451,02</b>
2211	Personalaufwand (Bezüge, Nebengebühren, Mehrleistungen)	364.932,42	380.700,00	-15.767,58
2212	Gesetzlicher und freiwilliger Sozialaufwand	91.616,56	93.300,00	-1.683,44
2213	Sonstiger Personalaufwand			
2214	Nicht finanzierungswirksamer Personalaufwand		2.000,00	-2.000,00
<b>222</b>	<b>Sachaufwand</b>	<b>890.505,11</b>	<b>862.800,00</b>	<b>27.705,11</b>
2221	Gebrauchs- und Verbrauchsgüter, Handelswaren	37.756,98	52.200,00	-14.443,02
2222	Verwaltungs- und Betriebsaufwand	92.576,27	103.500,00	-10.923,73
2223	Leasing- und Mietaufwand	6.155,59	11.800,00	-5.644,41
2224	Instandhaltung	183.358,95	175.900,00	7.458,95
2225	Sonstiger Sachaufwand	255.451,08	259.100,00	-3.648,92
2226	Nicht finanzierungswirksamer Sachaufwand	315.206,24	260.300,00	54.906,24

MVAG	Mittelverwendungs- und aufbringungsgruppen (1. und 2. Ebene)	RA 2025	VA 2025	RA - VA
<b>223</b>	<b>Transferaufwand</b>	<b>822.719,23</b>	<b>805.200,00</b>	<b>17.519,23</b>
2231	Transferaufwand an Träger des öffentlichen Rechts	808.239,56	790.000,00	18.239,56
2232	Transferaufwand an Beteiligungen			
2233	Transferaufwand an Unternehmen (mit Finanzunternehmen)		1.000,00	-1.000,00
2234	Transferaufwand an Haushalte und Organisationen ohne Erwerbscharakter	14.479,67	14.200,00	279,67
2235	Transferaufwand an das Ausland			
2236	Investitions- und Tilgungszuschüsse zwischen Unternehmungen und Betrieben der Gebietskörperschaft und der Gebietskörperschaft			
2237	Nicht finanzierungswirksamer Transferaufwand			
<b>224</b>	<b>Finanzaufwand</b>	<b>15.386,97</b>	<b>20.900,00</b>	<b>-5.513,03</b>
2241	Aufwendungen für Zinsen	13.964,88	19.700,00	-5.735,12
2242	Zinsen und sonstige Aufwendungen aus derivativen Finanzinstrumenten mit und ohne Grundgeschäft			
2243	Gewinnentnahmen von Unternehmungen und marktbestimmten Betrieben der Gebietskörperschaft (innerhalb der Gebietskörperschaft)			
2244	Sonstiger Finanzaufwand	1.422,09	1.200,00	222,09
2245	Nicht finanzierungswirksamer Finanzaufwand			
<b>22</b>	<b>Summe Aufwendungen</b>	<b>2.185.160,29</b>	<b>2.164.900,00</b>	<b>20.260,29</b>
<b>SA0</b>	<b>Saldo (0) Nettoergebnis (21 - 22)</b>	<b>52.650,49</b>	<b>-53.200,00</b>	<b>105.850,49</b>
<b>230</b>	<b>Entnahmen von Haushaltsrücklagen</b>	<b>21.219,20</b>	<b>229.800,00</b>	<b>-208.580,80</b>
2301	Entnahmen von Haushaltsrücklagen	21.219,20	229.800,00	-208.580,80
<b>240</b>	<b>Zuweisungen an Haushaltsrücklagen</b>	<b>169.701,01</b>	<b>215.600,00</b>	<b>-45.898,99</b>
2401	Zuweisungen an Haushaltsrücklagen	169.701,01	215.600,00	-45.898,99
<b>SA01</b>	<b>Saldo (01) Haushaltsrücklagen (230 - 240)</b>	<b>-148.481,81</b>	<b>14.200,00</b>	<b>-162.681,81</b>
<b>SA00</b>	<b>Saldo (00) Nettoergebnis nach Haushaltsrücklagen (Saldo 0 + Saldo 01)</b>	<b>-95.831,32</b>	<b>-39.000,00</b>	<b>-56.831,32</b>

Finanzierungshaushalt Gesamt 1. und 2. Ebene (Anlage 1b)  
- interne Vergütungen enthalten



MVAG	Mittelverwendungs- und aufbringungsgruppen (1. und 2. Ebene)	RA 2025	VA 2025	RA - VA
<b>311</b>	<b>Einzahlungen aus operativer Verwaltungstätigkeit</b>	<b>1.810.980,80</b>	<b>1.673.300,00</b>	<b>137.680,80</b>
3111	Einzahlungen aus eigenen Abgaben	394.628,33	334.100,00	60.528,33
3112	Einzahlungen aus Ertragsanteilen	680.451,46	674.000,00	6.451,46
3113	Einzahlungen aus Gebühren	409.356,69	414.400,00	-5.043,31
3114	Einzahlungen aus Leistungen	22.964,50	20.100,00	2.864,50
3115	Einzahlungen aus Besitz und wirtschaftlicher Tätigkeit	191.257,39	187.800,00	3.457,39
3116	Einzahlungen aus Veräußerung von geringwertigen Wirtschaftsgütern (GWG) und sonstige Einzahlungen	112.322,43	42.900,00	69.422,43
<b>312</b>	<b>Einzahlungen aus Transfers</b>	<b>357.846,67</b>	<b>388.400,00</b>	<b>-30.553,33</b>
3121	Transferzahlungen von Trägern des öffentlichen Rechts	357.436,67	387.900,00	-30.463,33
3122	Transferzahlungen von Beteiligungen			
3123	Transferzahlungen von Unternehmen (inkl. Finanzunternehmen)			
3124	Transferzahlungen von Haushalten und Organisationen ohne Erwerbscharakter	410,00	500,00	-90,00
3125	Transferzahlungen vom Ausland			
3126	Investitions- und Tilgungszuschüsse zwischen Unternehmungen und Betrieben der Gebietskörperschaft und der Gebietskörperschaft			
<b>313</b>	<b>Einzahlungen aus Finanzerträgen</b>	<b>4.874,42</b>	<b>200,00</b>	<b>4.674,42</b>
3131	Einzahlungen aus Zinserträgen	4.874,42	200,00	4.674,42
3132	Einzahlungen aus Zinsen aus derivativen Finanzinstrumenten mit und ohne Grundgeschäft			
3133	Einzahlungen aus Gewinnentnahmen von marktbestimmten Betrieben			
3134	Sonstige Einzahlungen aus Finanzerträgen			
3135	Einzahlungen aus Dividenden/Gewinnausschüttungen			
<b>31</b>	<b>Summe Einzahlungen operative Gebarung</b>	<b>2.173.701,89</b>	<b>2.061.900,00</b>	<b>111.801,89</b>
<b>321</b>	<b>Auszahlungen aus Personalaufwand</b>	<b>456.548,98</b>	<b>474.000,00</b>	<b>-17.451,02</b>
3211	Auszahlungen für Personalaufwand (Bezüge, Nebengebühren, und Mehrleistungsvergütungen)	364.932,42	380.700,00	-15.767,58
3212	Auszahlungen für gesetzliche und freiwillige Sozialaufwendungen	91.616,56	93.300,00	-1.683,44
3213	Auszahlungen aus sonstigem Personalaufwand			
<b>322</b>	<b>Auszahlungen aus Sachaufwand</b>	<b>575.308,81</b>	<b>602.500,00</b>	<b>-27.191,19</b>
3221	Auszahlungen für Gebrauchs- und Verbrauchsgüter, Handelswaren	37.756,98	52.200,00	-14.443,02
3222	Auszahlungen für Verwaltungs- und Betriebsaufwand	92.576,27	103.500,00	-10.923,73
3223	Auszahlungen für Leasing- und Mietaufwand	6.155,59	11.800,00	-5.644,41
3224	Auszahlungen für Instandhaltung	183.358,95	175.900,00	7.458,95
3225	Sonstige Auszahlungen aus Sachaufwand	255.461,02	259.100,00	-3.638,98
3226	Auszahlungen aus der Inanspruchnahme von Haftungen			
<b>323</b>	<b>Auszahlungen aus Transfers</b>	<b>822.719,23</b>	<b>805.200,00</b>	<b>17.519,23</b>
3231	Transferzahlungen an Träger des öffentlichen Rechts	808.239,56	790.000,00	18.239,56
3232	Transferzahlungen an Beteiligungen			

MVAG	Mittelverwendungs- und aufbringungsgruppen (1. und 2. Ebene)	RA 2025	VA 2025	RA - VA
3233	Transferzahlungen an Unternehmen (inkl. Finanzunternehmen)		1.000,00	-1.000,00
3234	Transferzahlungen an Haushalte und Organisationen ohne Erwerbscharakter	14.479,67	14.200,00	279,67
3235	Transferzahlungen an das Ausland			
3236	Investitions- und Tilgungszuschüsse zwischen Unternehmungen und Betrieben der Gebietskörperschaft und der Gebietskörperschaft			
<b>324</b>	<b>Auszahlungen aus Finanzaufwand</b>	<b>15.386,97</b>	<b>20.900,00</b>	<b>-5.513,03</b>
3241	Auszahlungen für Zinsen	13.964,88	19.700,00	-5.735,12
3242	Auszahlungen für Zinsen aus derivativen Finanzinstrumenten mit und ohne Grundgeschäft			
3243	Auszahlungen aus Gewinnentnahmen von marktbestimmten Betrieben			
3244	Sonstige Auszahlungen aus Finanzaufwendungen	1.422,09	1.200,00	222,09
<b>32</b>	<b>Summe Auszahlungen operative Gebarung</b>	<b>1.869.963,99</b>	<b>1.902.600,00</b>	<b>-32.636,01</b>
<b>SA1</b>	<b>Saldo (1) Geldfluss aus der operativen Gebarung (31 – 32)</b>	<b>303.737,90</b>	<b>159.300,00</b>	<b>144.437,90</b>
<b>331</b>	<b>Einzahlungen aus der Investitionstätigkeit</b>	<b>0,00</b>	<b>0,00</b>	<b>0,00</b>
3311	Einzahlungen aus der Veräußerung von immateriellem Vermögen			
3312	Einzahlungen aus der Veräußerung von Grundstücken und Grundstückeinrichtungen			
3313	Einzahlungen aus der Veräußerung von Gebäuden und Bauten			
3314	Einzahlungen aus der Veräußerung von technischen Anlagen, Fahrzeugen und Maschinen			
3315	Einzahlungen aus der Veräußerung von Amts-, Betriebs- und Geschäftsausstattung			
3316	Einzahlungen aus der Veräußerung von Kulturgütern			
3317	Einzahlungen aus der Veräußerung von Beteiligungen			
3318	Einzahlungen aus der Veräußerung von kofinanzierten Schutzbauten			
<b>332</b>	<b>Einzahlungen aus der Rückzahlung von Darlehen sowie gewährten Vorschüssen</b>	<b>0,00</b>	<b>0,00</b>	<b>0,00</b>
3321	Einzahlungen aus Darlehen an Träger des öffentlichen Rechts			
3322	Einzahlungen aus Darlehen an Beteiligungen			
3323	Einzahlungen aus Darlehen an Unternehmen und Haushalte			
3325	Einzahlungen aus Vorschüssen und Anzahlungen			
<b>333</b>	<b>Einzahlungen aus Kapitaltransfers</b>	<b>51.699,10</b>	<b>14.300,00</b>	<b>37.399,10</b>
3331	Kapitaltransferzahlungen von Trägern des öffentlichen Rechts	42.276,15	8.300,00	33.976,15
3332	Kapitaltransferzahlungen von Beteiligungen			
3333	Kapitaltransferzahlungen von Unternehmen	1.544,51		1.544,51
3334	Kapitaltransferzahlungen von Haushalten und Organisationen ohne Erwerbscharakter	7.878,44	6.000,00	1.878,44
3335	Kapitaltransferzahlungen vom Ausland			
<b>33</b>	<b>Summe Einzahlungen investive Gebarung</b>	<b>51.699,10</b>	<b>14.300,00</b>	<b>37.399,10</b>
<b>341</b>	<b>Auszahlungen aus der Investitionstätigkeit</b>	<b>70.383,62</b>	<b>28.000,00</b>	<b>42.383,62</b>
3411	Auszahlungen für den Erwerb von immateriellem Vermögen	9.000,00		9.000,00

MVAG	Mittelverwendungs- und aufbringungsgruppen (1. und 2. Ebene)	RA 2025	VA 2025	RA - VA
3412	Auszahlungen für den Erwerb von Grundstücken und Grundstückseinrichtungen	17.174,46	22.000,00	-4.825,54
3413	Auszahlungen für den Erwerb von Gebäuden und Bauten			
3414	Auszahlungen für den Erwerb von technischen Anlagen, Fahrzeugen und Maschinen		1.000,00	-1.000,00
3415	Auszahlungen für den Erwerb von Amts-, Betriebs- und Geschäftsausstattung	44.209,16	5.000,00	39.209,16
3416	Auszahlungen für den Erwerb von Kulturgütern			
3417	Auszahlungen für den Erwerb von Beteiligungen			
3418	Auszahlungen für den Erwerb von kofinanzierten Schutzbauten			
<b>342</b>	<b>Auszahlungen aus der Gewährung von Darlehen sowie gewährten Vorschüssen</b>	<b>0,00</b>	<b>0,00</b>	<b>0,00</b>
3421	Auszahlungen von Darlehen an Träger des öffentlichen Rechts			
3422	Auszahlungen von Darlehen an Beteiligungen			
3423	Auszahlungen von Darlehen an Unternehmen und Haushalte			
3425	Auszahlungen von Vorschüssen und Anzahlungen			
<b>343</b>	<b>Auszahlungen aus Kapitaltransfers</b>	<b>0,00</b>	<b>0,00</b>	<b>0,00</b>
3431	Kapitaltransferzahlungen an Träger des öffentlichen Rechts			
3432	Kapitaltransferzahlungen an Beteiligungen			
3433	Kapitaltransferzahlungen an Unternehmen (Finanzunternehmen)			
3434	Kapitaltransferzahlungen an Haushalte und Organisationen ohne Erwerbscharakter			
3435	Kapitaltransferzahlungen an das Ausland			
<b>34</b>	<b>Summe Auszahlungen investive Gebarung</b>	<b>70.383,62</b>	<b>28.000,00</b>	<b>42.383,62</b>
<b>SA2</b>	<b>Saldo (2) Geldfluss aus der investiven Gebarung (33 – 34)</b>	<b>-18.684,52</b>	<b>-13.700,00</b>	<b>-4.984,52</b>
<b>SA3</b>	<b>Saldo (3) Nettofinanzierungssaldo (Saldo 1 + Saldo 2)</b>	<b>285.053,38</b>	<b>145.600,00</b>	<b>139.453,38</b>
<b>351</b>	<b>Einzahlungen aus der Aufnahme von Finanzschulden</b>	<b>0,00</b>	<b>0,00</b>	<b>0,00</b>
3511	Einzahlungen aus empfangenen Darlehen von öffentlichen Körperschaften und Rechtsträgern			
3512	Einzahlungen aus empfangenen Darlehen von Beteiligungen			
3513	Einzahlungen aus empfangenen Darlehen von Unternehmen und privaten Haushalten			
3514	Einzahlungen aus Finanzschulden (Finanzunternehmen)			
3515	Einzahlungen aus Aufnahmen von Leasingverbindlichkeiten			
<b>353</b>	<b>Einzahlungen infolge eines Kapitaltausches bei derivativen Finanzinstrumenten mit Grundgeschäft</b>	<b>0,00</b>	<b>0,00</b>	<b>0,00</b>
3530	Einzahlungen infolge eines Kapitaltausches bei derivativen Finanzinstrumenten mit Grundgeschäft			
<b>355</b>	<b>Einzahlungen aus dem Abgang von Finanzinstrumenten</b>	<b>0,00</b>	<b>0,00</b>	<b>0,00</b>
3550	Einzahlungen aus dem Abgang von Finanzinstrumenten			
<b>35</b>	<b>Summe Einzahlungen aus der Finanzierungstätigkeit</b>	<b>0,00</b>	<b>0,00</b>	<b>0,00</b>

MVAG	Mittelverwendungs- und aufbringungsgruppen (1. und 2. Ebene)	RA 2025	VA 2025	RA - VA
<b>361</b>	<b>Auszahlungen aus der Tilgung von Finanzschulden</b>	<b>133.715,13</b>	<b>145.600,00</b>	<b>-11.884,87</b>
3611	Auszahlungen aus empfangenen Darlehen von öffentlichen Körperschaften und Rechtsträgern	8.036,72	6.500,00	1.536,72
3612	Auszahlungen aus empfangenen Darlehen von Beteiligungen			
3613	Auszahlungen aus empfangenen Darlehen von Unternehmen und privaten Haushalten			
3614	Auszahlungen aus Finanzschulden	125.678,41	139.100,00	-13.421,59
3615	Auszahlungen aus Rückzahlungen von Leasingverbindlichkeiten			
<b>363</b>	<b>Auszahlungen infolge eines Kapitaltausches bei derivativen Finanzinstrumenten mit Grundgeschäft</b>	<b>0,00</b>	<b>0,00</b>	<b>0,00</b>
3630	Auszahlungen infolge eines Kapitaltausches bei derivativen Finanzinstrumenten mit Grundgeschäft			
<b>365</b>	<b>Auszahlungen für den Erwerb von Finanzinstrumenten</b>	<b>0,00</b>	<b>0,00</b>	<b>0,00</b>
3650	Auszahlungen für den Erwerb von Finanzinstrumenten			
<b>36</b>	<b>Summe Auszahlungen aus der Finanzierungstätigkeit</b>	<b>133.715,13</b>	<b>145.600,00</b>	<b>-11.884,87</b>
<b>SA4</b>	<b>Saldo (4) Geldfluss aus der Finanzierungstätigkeit (35 – 36)</b>	<b>-133.715,13</b>	<b>-145.600,00</b>	<b>11.884,87</b>
<b>SA5</b>	<b>Saldo (5) Geldfluss aus der voranschlagswirksamen Gebarung (Saldo 3 + Saldo 4)</b>	<b>151.338,25</b>	<b>0,00</b>	<b>151.338,25</b>
<b>411</b>	<b>Einzahlungen aus nicht voranschlagswirksamen Forderungen</b>	<b>191.339,17</b>		
4110	Einzahlungen aus nicht voranschlagswirksamen Forderungen	191.339,17		
<b>412</b>	<b>Einzahlungen aus nicht voranschlagswirksamen Verbindlichkeiten</b>	<b>778.270,72</b>		
4120	Einzahlungen aus nicht voranschlagswirksamen Verbindlichkeiten	778.270,72		
<b>413<sup>1</sup></b>	<b>Einzahlungen aus der Aufnahme von zur Kassenstärkung eingegangenen Geldverbindlichkeiten (Barvorlagen)</b>	<b>0,00</b>		
4130 <sup>1</sup>	Einzahlungen aus der Aufnahme von zur Kassenstärkung eingegangenen Geldverbindlichkeiten (Barvorlagen)			
<b>41</b>	<b>Summe Einzahlungen aus der nicht voranschlagswirksamen Gebarung</b>	<b>969.609,89</b>		
<b>421</b>	<b>Auszahlungen aus nicht voranschlagswirksamen Forderungen</b>	<b>188.483,12</b>		
4210	Auszahlungen aus nicht voranschlagswirksamen Forderungen	188.483,12		
<b>422</b>	<b>Auszahlungen aus nicht voranschlagswirksamen Verbindlichkeiten</b>	<b>761.277,93</b>		
4220	Auszahlungen aus nicht voranschlagswirksamen Verbindlichkeiten	761.277,93		
<b>423<sup>2</sup></b>	<b>Auszahlungen zur Tilgung von zur Kassenstärkung eingegangenen Geldverbindlichkeiten (Barvorlagen)</b>	<b>0,00</b>		
4230 <sup>2</sup>	Auszahlungen zur Tilgung von zur Kassenstärkung eingegangenen Geldverbindlichkeiten (Barvorlagen)			
<b>42</b>	<b>Summe Auszahlungen aus der nicht voranschlagswirksamen Gebarung</b>	<b>949.761,05</b>		
<b>SA6<sup>2</sup></b>	<b>Saldo (6) Geldfluss aus der nicht voranschlagswirksamen Gebarung (41 - 42)</b>	<b>19.848,84</b>		
<b>SA7<sup>2</sup></b>	<b>Saldo (7) Veränderung an Zahlungsmitteln (Saldo 5 + Saldo 6)</b>	<b>171.187,09</b>		

MVAG	Mittelverwendungs- und aufbringungsgruppen (1. und 2. Ebene)	RA 2025	VA 2025	RA - VA
<b>Verprobung</b>	<b>Veränderung der Summe der Zahlungsmittel (C - D) - (A - B)</b>	<b>171.187,09</b>		
<b>A</b>	<b>Anfangsbestand liquide Mittel (115 zum 31.12.2024)</b>	<b>452.054,18</b>		
<b>B</b>	<b>Anfangsbestand kurzfristige Finanzschulden aus überzogenen Konten bei Kreditinstituten (1511/UK 21 zum 31.12.2024)</b>	<b>0,00</b>		
<b>C</b>	<b>Endbestand liquide Mittel (115 zum 31.12.2025)</b>	<b>623.241,27</b>		
<b>D</b>	<b>Endbestand kurzfristige Finanzschulden aus überzogenen Konten bei Kreditinstituten (1511/UK 21 zum 31.12.2025)</b>	<b>0,00</b>		
	*) davon Zahlungsmittelreserven (1152 zum 31.12.2025)	483.020,86		

1) Die Summen der MVAG 413 und 423 ergeben am Jahresende nur dann null, sofern die zur Kassenstärkung eingegangenen Geldverbindlichkeiten (Barvorlagen) innerhalb desselben Finanzjahres getilgt wurden. Eine Differenz zw. Ein- und Auszahlungen (MVAG 4130 bzw. 4230) kann nur deshalb entstehen, weil eine Tilgung nicht innerhalb desselben Finanzjahres erfolgt ist. Die nicht innerhalb desselben Finanzjahres getilgten Kassenstärker sind als Finanzschulden auf die entsprechenden Konten bzw. Gruppen in der Vermögensrechnung umzubuchen.

2) Der Geldfluss aus der nicht voranschlagswirksamen Gebarung (SA6) und die Veränderung an Zahlungsmitteln (SA7) werden im Rechnungsabschluss in den Detailnachweisen und Bereichsbudgets nicht ausgewiesen, sondern nur auf Ebene des Gesamthaushalts.



Ergebnishaushalt Bereichsbudget 1. und 2. Ebene (Anlage 1a)



## Vertretungskörper und allgemeine Verwaltung (Gruppe 0)

MVAG	Mittelverwendungs- und aufbringungsgruppen (1. und 2. Ebene)	RA 2025	VA 2025	RA - VA
<b>211</b>	<b>Erträge aus der operativen Verwaltungstätigkeit</b>	<b>1.450,23</b>	<b>1.500,00</b>	<b>-49,77</b>
2111	Erträge aus eigenen Abgaben			
2112	Erträge aus Ertragsanteilen			
2113	Erträge aus Gebühren			
2114	Erträge aus Leistungen	804,40	100,00	704,40
2115	Erträge aus Besitz und wirtschaftlicher Tätigkeit			
2116	Erträge aus Veräußerung und sonstige Erträge	645,83	1.400,00	-754,17
2117	Nicht finanzierungswirksame operative Erträge			
<b>212</b>	<b>Erträge aus Transfers</b>	<b>0,00</b>	<b>0,00</b>	<b>0,00</b>
2121	Transferertrag von Trägern des öffentlichen Rechts			
2122	Transferertrag von Beteiligungen			
2123	Transferertrag von Unternehmen (mit Finanzunternehmen)			
2124	Transferertrag von Haushalten und Organisationen ohne Erwerbscharakter			
2125	Transferertrag vom Ausland			
2126	Investitions- und Tilgungszuschüsse zwischen Unternehmungen und Betrieben der Gebietskörperschaft und der Gebietskörperschaft			
2127	Nicht finanzierungswirksamer Transferertrag			
<b>213</b>	<b>Finanzerträge</b>	<b>0,00</b>	<b>0,00</b>	<b>0,00</b>
2131	Erträge aus Zinsen			
2132	Erträge aus Zinsen aus derivativen Finanzinstrumenten mit und ohne Grundgeschäft			
2133	Erträge aus Gewinnentnahmen von marktbestimmten Betrieben			
2134	Sonstige Finanzerträge			
2135	Erträge aus Dividenden/Gewinnausschüttungen			
2136	Sonstige nicht finanzierungswirksame Finanzerträge			
<b>21</b>	<b>Summe Erträge</b>	<b>1.450,23</b>	<b>1.500,00</b>	<b>-49,77</b>
<b>221</b>	<b>Personalaufwand</b>	<b>153.946,32</b>	<b>150.900,00</b>	<b>3.046,32</b>
2211	Personalaufwand (Bezüge, Nebengebühren, Mehrleistungen)	118.793,30	117.200,00	1.593,30
2212	Gesetzlicher und freiwilliger Sozialaufwand	35.153,02	32.700,00	2.453,02
2213	Sonstiger Personalaufwand			
2214	Nicht finanzierungswirksamer Personalaufwand		1.000,00	-1.000,00
<b>222</b>	<b>Sachaufwand</b>	<b>182.133,37</b>	<b>168.500,00</b>	<b>13.633,37</b>
2221	Gebrauchs- und Verbrauchsgüter, Handelswaren	2.998,20	4.500,00	-1.501,80
2222	Verwaltungs- und Betriebsaufwand	16.169,41	17.400,00	-1.230,59
2223	Leasing- und Mietaufwand	6.155,59	7.500,00	-1.344,41
2224	Instandhaltung	3.509,81	4.500,00	-990,19
2225	Sonstiger Sachaufwand	146.144,67	129.300,00	16.844,67
2226	Nicht finanzierungswirksamer Sachaufwand	7.155,69	5.300,00	1.855,69

## Vertretungskörper und allgemeine Verwaltung (Gruppe 0)

MVAG	Mittelverwendungs- und aufbringungsgruppen (1. und 2. Ebene)	RA 2025	VA 2025	RA - VA
<b>223</b>	<b>Transferaufwand</b>	<b>14.624,79</b>	<b>14.600,00</b>	<b>24,79</b>
2231	Transferaufwand an Träger des öffentlichen Rechts	5.265,12	5.700,00	-434,88
2232	Transferaufwand an Beteiligungen			
2233	Transferaufwand an Unternehmen (mit Finanzunternehmen)			
2234	Transferaufwand an Haushalte und Organisationen ohne Erwerbscharakter	9.359,67	8.900,00	459,67
2235	Transferaufwand an das Ausland			
2236	Investitions- und Tilgungszuschüsse zwischen Unternehmungen und Betrieben der Gebietskörperschaft und der Gebietskörperschaft			
2237	Nicht finanzierungswirksamer Transferaufwand			
<b>224</b>	<b>Finanzaufwand</b>	<b>0,00</b>	<b>0,00</b>	<b>0,00</b>
2241	Aufwendungen für Zinsen			
2242	Zinsen und sonstige Aufwendungen aus derivativen Finanzinstrumenten mit und ohne Grundgeschäft			
2243	Gewinnentnahmen von Unternehmungen und marktbestimmten Betrieben der Gebietskörperschaft (innerhalb der Gebietskörperschaft)			
2244	Sonstiger Finanzaufwand			
2245	Nicht finanzierungswirksamer Finanzaufwand			
<b>22</b>	<b>Summe Aufwendungen</b>	<b>350.704,48</b>	<b>334.000,00</b>	<b>16.704,48</b>
<b>SA0</b>	<b>Saldo (0) Nettoergebnis (21 - 22)</b>	<b>-349.254,25</b>	<b>-332.500,00</b>	<b>-16.754,25</b>
<b>230</b>	<b>Entnahmen von Haushaltsrücklagen</b>	<b>0,00</b>	<b>0,00</b>	<b>0,00</b>
2301	Entnahmen von Haushaltsrücklagen			
<b>240</b>	<b>Zuweisungen an Haushaltsrücklagen</b>	<b>0,00</b>	<b>0,00</b>	<b>0,00</b>
2401	Zuweisungen an Haushaltsrücklagen			
<b>SA01</b>	<b>Saldo (01) Haushaltsrücklagen (230 - 240)</b>	<b>0,00</b>	<b>0,00</b>	<b>0,00</b>
<b>SA00</b>	<b>Saldo (00) Nettoergebnis nach Haushaltsrücklagen (Saldo 0 + Saldo 01)</b>	<b>-349.254,25</b>	<b>-332.500,00</b>	<b>-16.754,25</b>

## Öffentliche Ordnung und Sicherheit (Gruppe 1)

MVAG	Mittelverwendungs- und aufbringungsgruppen (1. und 2. Ebene)	RA 2025	VA 2025	RA - VA
<b>211</b>	<b>Erträge aus der operativen Verwaltungstätigkeit</b>	<b>0,00</b>	<b>2.000,00</b>	<b>-2.000,00</b>
2111	Erträge aus eigenen Abgaben			
2112	Erträge aus Ertragsanteilen			
2113	Erträge aus Gebühren			
2114	Erträge aus Leistungen		2.000,00	-2.000,00
2115	Erträge aus Besitz und wirtschaftlicher Tätigkeit			
2116	Erträge aus Veräußerung und sonstige Erträge			
2117	Nicht finanzierungswirksame operative Erträge			
<b>212</b>	<b>Erträge aus Transfers</b>	<b>0,00</b>	<b>0,00</b>	<b>0,00</b>
2121	Transferertrag von Trägern des öffentlichen Rechts			
2122	Transferertrag von Beteiligungen			
2123	Transferertrag von Unternehmen (mit Finanzunternehmen)			
2124	Transferertrag von Haushalten und Organisationen ohne Erwerbscharakter			
2125	Transferertrag vom Ausland			
2126	Investitions- und Tilgungszuschüsse zwischen Unternehmungen und Betrieben der Gebietskörperschaft und der Gebietskörperschaft			
2127	Nicht finanzierungswirksamer Transferertrag			
<b>213</b>	<b>Finanzerträge</b>	<b>0,00</b>	<b>0,00</b>	<b>0,00</b>
2131	Erträge aus Zinsen			
2132	Erträge aus Zinsen aus derivativen Finanzinstrumenten mit und ohne Grundgeschäft			
2133	Erträge aus Gewinnentnahmen von marktbestimmten Betrieben			
2134	Sonstige Finanzerträge			
2135	Erträge aus Dividenden/Gewinnausschüttungen			
2136	Sonstige nicht finanzierungswirksame Finanzerträge			
<b>21</b>	<b>Summe Erträge</b>	<b>0,00</b>	<b>2.000,00</b>	<b>-2.000,00</b>
<b>221</b>	<b>Personalaufwand</b>	<b>0,00</b>	<b>0,00</b>	<b>0,00</b>
2211	Personalaufwand (Bezüge, Nebengebühren, Mehrleistungen)			
2212	Gesetzlicher und freiwilliger Sozialaufwand			
2213	Sonstiger Personalaufwand			
2214	Nicht finanzierungswirksamer Personalaufwand			
<b>222</b>	<b>Sachaufwand</b>	<b>17.709,63</b>	<b>22.300,00</b>	<b>-4.590,37</b>
2221	Gebrauchs- und Verbrauchsgüter, Handelswaren			
2222	Verwaltungs- und Betriebsaufwand	3.882,14	7.600,00	-3.717,86
2223	Leasing- und Mietaufwand			
2224	Instandhaltung	312,62	2.000,00	-1.687,38
2225	Sonstiger Sachaufwand	140,49	800,00	-659,51
2226	Nicht finanzierungswirksamer Sachaufwand	13.374,38	11.900,00	1.474,38

## Öffentliche Ordnung und Sicherheit (Gruppe 1)

MVAG	Mittelverwendungs- und aufbringungsgruppen (1. und 2. Ebene)	RA 2025	VA 2025	RA - VA
<b>223</b>	<b>Transferaufwand</b>	<b>17.289,07</b>	<b>17.000,00</b>	<b>289,07</b>
2231	Transferaufwand an Träger des öffentlichen Rechts	17.289,07	17.000,00	289,07
2232	Transferaufwand an Beteiligungen			
2233	Transferaufwand an Unternehmen (mit Finanzunternehmen)			
2234	Transferaufwand an Haushalte und Organisationen ohne Erwerbscharakter			
2235	Transferaufwand an das Ausland			
2236	Investitions- und Tilgungszuschüsse zwischen Unternehmungen und Betrieben der Gebietskörperschaft und der Gebietskörperschaft			
2237	Nicht finanzierungswirksamer Transferaufwand			
<b>224</b>	<b>Finanzaufwand</b>	<b>0,00</b>	<b>0,00</b>	<b>0,00</b>
2241	Aufwendungen für Zinsen			
2242	Zinsen und sonstige Aufwendungen aus derivativen Finanzinstrumenten mit und ohne Grundgeschäft			
2243	Gewinnentnahmen von Unternehmungen und marktbestimmten Betrieben der Gebietskörperschaft (innerhalb der Gebietskörperschaft)			
2244	Sonstiger Finanzaufwand			
2245	Nicht finanzierungswirksamer Finanzaufwand			
<b>22</b>	<b>Summe Aufwendungen</b>	<b>34.998,70</b>	<b>39.300,00</b>	<b>-4.301,30</b>
<b>SA0</b>	<b>Saldo (0) Nettoergebnis (21 - 22)</b>	<b>-34.998,70</b>	<b>-37.300,00</b>	<b>2.301,30</b>
<b>230</b>	<b>Entnahmen von Haushaltsrücklagen</b>	<b>0,00</b>	<b>0,00</b>	<b>0,00</b>
2301	Entnahmen von Haushaltsrücklagen			
<b>240</b>	<b>Zuweisungen an Haushaltsrücklagen</b>	<b>0,00</b>	<b>0,00</b>	<b>0,00</b>
2401	Zuweisungen an Haushaltsrücklagen			
<b>SA01</b>	<b>Saldo (01) Haushaltsrücklagen (230 - 240)</b>	<b>0,00</b>	<b>0,00</b>	<b>0,00</b>
<b>SA00</b>	<b>Saldo (00) Nettoergebnis nach Haushaltsrücklagen (Saldo 0 + Saldo 01)</b>	<b>-34.998,70</b>	<b>-37.300,00</b>	<b>2.301,30</b>

## Unterricht, Erziehung, Sport und Wissenschaft (Gruppe 2)

MVAG	Mittelverwendungs- und aufbringungsgruppen (1. und 2. Ebene)	RA 2025	VA 2025	RA - VA
<b>211</b>	<b>Erträge aus der operativen Verwaltungstätigkeit</b>	<b>11.856,29</b>	<b>6.000,00</b>	<b>5.856,29</b>
2111	Erträge aus eigenen Abgaben			
2112	Erträge aus Ertragsanteilen			
2113	Erträge aus Gebühren			
2114	Erträge aus Leistungen	11.856,29	6.000,00	5.856,29
2115	Erträge aus Besitz und wirtschaftlicher Tätigkeit			
2116	Erträge aus Veräußerung und sonstige Erträge			
2117	Nicht finanzierungswirksame operative Erträge			
<b>212</b>	<b>Erträge aus Transfers</b>	<b>77.803,26</b>	<b>51.000,00</b>	<b>26.803,26</b>
2121	Transferertrag von Trägern des öffentlichen Rechts	77.412,69	51.000,00	26.412,69
2122	Transferertrag von Beteiligungen			
2123	Transferertrag von Unternehmen (mit Finanzunternehmen)			
2124	Transferertrag von Haushalten und Organisationen ohne Erwerbscharakter			
2125	Transferertrag vom Ausland			
2126	Investitions- und Tilgungszuschüsse zwischen Unternehmungen und Betrieben der Gebietskörperschaft und der Gebietskörperschaft			
2127	Nicht finanzierungswirksamer Transferertrag	390,57		390,57
<b>213</b>	<b>Finanzerträge</b>	<b>0,00</b>	<b>0,00</b>	<b>0,00</b>
2131	Erträge aus Zinsen			
2132	Erträge aus Zinsen aus derivativen Finanzinstrumenten mit und ohne Grundgeschäft			
2133	Erträge aus Gewinnentnahmen von marktbestimmten Betrieben			
2134	Sonstige Finanzerträge			
2135	Erträge aus Dividenden/Gewinnausschüttungen			
2136	Sonstige nicht finanzierungswirksame Finanzerträge			
<b>21</b>	<b>Summe Erträge</b>	<b>89.659,55</b>	<b>57.000,00</b>	<b>32.659,55</b>
<b>221</b>	<b>Personalaufwand</b>	<b>81.271,52</b>	<b>80.400,00</b>	<b>871,52</b>
2211	Personalaufwand (Bezüge, Nebengebühren, Mehrleistungen)	67.009,74	63.600,00	3.409,74
2212	Gesetzlicher und freiwilliger Sozialaufwand	14.261,78	16.800,00	-2.538,22
2213	Sonstiger Personalaufwand			
2214	Nicht finanzierungswirksamer Personalaufwand			
<b>222</b>	<b>Sachaufwand</b>	<b>45.869,08</b>	<b>39.100,00</b>	<b>6.769,08</b>
2221	Gebrauchs- und Verbrauchsgüter, Handelswaren	9.031,83	8.200,00	831,83
2222	Verwaltungs- und Betriebsaufwand	5.101,72	7.400,00	-2.298,28
2223	Leasing- und Mietaufwand			
2224	Instandhaltung	11.860,71	5.200,00	6.660,71
2225	Sonstiger Sachaufwand	3.088,81	3.400,00	-311,19
2226	Nicht finanzierungswirksamer Sachaufwand	16.786,01	14.900,00	1.886,01

## Unterricht, Erziehung, Sport und Wissenschaft (Gruppe 2)

MVAG	Mittelverwendungs- und aufbringungsgruppen (1. und 2. Ebene)	RA 2025	VA 2025	RA - VA
<b>223</b>	<b>Transferaufwand</b>	<b>167.773,96</b>	<b>159.000,00</b>	<b>8.773,96</b>
2231	Transferaufwand an Träger des öffentlichen Rechts	166.253,96	157.400,00	8.853,96
2232	Transferaufwand an Beteiligungen			
2233	Transferaufwand an Unternehmen (mit Finanzunternehmen)			
2234	Transferaufwand an Haushalte und Organisationen ohne Erwerbscharakter	1.520,00	1.600,00	-80,00
2235	Transferaufwand an das Ausland			
2236	Investitions- und Tilgungszuschüsse zwischen Unternehmungen und Betrieben der Gebietskörperschaft und der Gebietskörperschaft			
2237	Nicht finanzierungswirksamer Transferaufwand			
<b>224</b>	<b>Finanzaufwand</b>	<b>0,00</b>	<b>0,00</b>	<b>0,00</b>
2241	Aufwendungen für Zinsen			
2242	Zinsen und sonstige Aufwendungen aus derivativen Finanzinstrumenten mit und ohne Grundgeschäft			
2243	Gewinnentnahmen von Unternehmungen und marktbestimmten Betrieben der Gebietskörperschaft (innerhalb der Gebietskörperschaft)			
2244	Sonstiger Finanzaufwand			
2245	Nicht finanzierungswirksamer Finanzaufwand			
<b>22</b>	<b>Summe Aufwendungen</b>	<b>294.914,56</b>	<b>278.500,00</b>	<b>16.414,56</b>
<b>SA0</b>	<b>Saldo (0) Nettoergebnis (21 - 22)</b>	<b>-205.255,01</b>	<b>-221.500,00</b>	<b>16.244,99</b>
<b>230</b>	<b>Entnahmen von Haushaltsrücklagen</b>	<b>0,00</b>	<b>0,00</b>	<b>0,00</b>
2301	Entnahmen von Haushaltsrücklagen			
<b>240</b>	<b>Zuweisungen an Haushaltsrücklagen</b>	<b>0,00</b>	<b>0,00</b>	<b>0,00</b>
2401	Zuweisungen an Haushaltsrücklagen			
<b>SA01</b>	<b>Saldo (01) Haushaltsrücklagen (230 - 240)</b>	<b>0,00</b>	<b>0,00</b>	<b>0,00</b>
<b>SA00</b>	<b>Saldo (00) Nettoergebnis nach Haushaltsrücklagen (Saldo 0 + Saldo 01)</b>	<b>-205.255,01</b>	<b>-221.500,00</b>	<b>16.244,99</b>

**Kunst, Kultur und Kultus (Gruppe 3)**

MVAG	Mittelverwendungs- und aufbringungsgruppen (1. und 2. Ebene)	RA 2025	VA 2025	RA - VA
<b>211</b>	<b>Erträge aus der operativen Verwaltungstätigkeit</b>	<b>0,00</b>	<b>0,00</b>	<b>0,00</b>
2111	Erträge aus eigenen Abgaben			
2112	Erträge aus Ertragsanteilen			
2113	Erträge aus Gebühren			
2114	Erträge aus Leistungen			
2115	Erträge aus Besitz und wirtschaftlicher Tätigkeit			
2116	Erträge aus Veräußerung und sonstige Erträge			
2117	Nicht finanzierungswirksame operative Erträge			
<b>212</b>	<b>Erträge aus Transfers</b>	<b>0,00</b>	<b>0,00</b>	<b>0,00</b>
2121	Transferertrag von Trägern des öffentlichen Rechts			
2122	Transferertrag von Beteiligungen			
2123	Transferertrag von Unternehmen (mit Finanzunternehmen)			
2124	Transferertrag von Haushalten und Organisationen ohne Erwerbscharakter			
2125	Transferertrag vom Ausland			
2126	Investitions- und Tilgungszuschüsse zwischen Unternehmungen und Betrieben der Gebietskörperschaft und der Gebietskörperschaft			
2127	Nicht finanzierungswirksamer Transferertrag			
<b>213</b>	<b>Finanzerträge</b>	<b>0,00</b>	<b>0,00</b>	<b>0,00</b>
2131	Erträge aus Zinsen			
2132	Erträge aus Zinsen aus derivativen Finanzinstrumenten mit und ohne Grundgeschäft			
2133	Erträge aus Gewinnentnahmen von marktbestimmten Betrieben			
2134	Sonstige Finanzerträge			
2135	Erträge aus Dividenden/Gewinnausschüttungen			
2136	Sonstige nicht finanzierungswirksame Finanzerträge			
<b>21</b>	<b>Summe Erträge</b>	<b>0,00</b>	<b>0,00</b>	<b>0,00</b>
<b>221</b>	<b>Personalaufwand</b>	<b>0,00</b>	<b>0,00</b>	<b>0,00</b>
2211	Personalaufwand (Bezüge, Nebengebühren, Mehrleistungen)			
2212	Gesetzlicher und freiwilliger Sozialaufwand			
2213	Sonstiger Personalaufwand			
2214	Nicht finanzierungswirksamer Personalaufwand			
<b>222</b>	<b>Sachaufwand</b>	<b>8.934,27</b>	<b>10.100,00</b>	<b>-1.165,73</b>
2221	Gebrauchs- und Verbrauchsgüter, Handelswaren		500,00	-500,00
2222	Verwaltungs- und Betriebsaufwand			
2223	Leasing- und Mietaufwand		4.300,00	-4.300,00
2224	Instandhaltung	8.588,95	5.000,00	3.588,95
2225	Sonstiger Sachaufwand	345,32	300,00	45,32
2226	Nicht finanzierungswirksamer Sachaufwand			

**Kunst, Kultur und Kultus (Gruppe 3)**

<b>MVAG</b>	<b>Mittelverwendungs- und aufbringungsgruppen (1. und 2. Ebene)</b>	<b>RA 2025</b>	<b>VA 2025</b>	<b>RA - VA</b>
<b>223</b>	<b>Transferaufwand</b>	<b>31.347,03</b>	<b>40.700,00</b>	<b>-9.352,97</b>
2231	Transferaufwand an Träger des öffentlichen Rechts	30.647,03	40.000,00	-9.352,97
2232	Transferaufwand an Beteiligungen			
2233	Transferaufwand an Unternehmen (mit Finanzunternehmen)			
2234	Transferaufwand an Haushalte und Organisationen ohne Erwerbscharakter	700,00	700,00	
2235	Transferaufwand an das Ausland			
2236	Investitions- und Tilgungszuschüsse zwischen Unternehmungen und Betrieben der Gebietskörperschaft und der Gebietskörperschaft			
2237	Nicht finanzierungswirksamer Transferaufwand			
<b>224</b>	<b>Finanzaufwand</b>	<b>0,00</b>	<b>0,00</b>	<b>0,00</b>
2241	Aufwendungen für Zinsen			
2242	Zinsen und sonstige Aufwendungen aus derivativen Finanzinstrumenten mit und ohne Grundgeschäft			
2243	Gewinnentnahmen von Unternehmungen und marktbestimmten Betrieben der Gebietskörperschaft (innerhalb der Gebietskörperschaft)			
2244	Sonstiger Finanzaufwand			
2245	Nicht finanzierungswirksamer Finanzaufwand			
<b>22</b>	<b>Summe Aufwendungen</b>	<b>40.281,30</b>	<b>50.800,00</b>	<b>-10.518,70</b>
<b>SA0</b>	<b>Saldo (0) Nettoergebnis (21 - 22)</b>	<b>-40.281,30</b>	<b>-50.800,00</b>	<b>10.518,70</b>
<b>230</b>	<b>Entnahmen von Haushaltsrücklagen</b>	<b>0,00</b>	<b>0,00</b>	<b>0,00</b>
2301	Entnahmen von Haushaltsrücklagen			
<b>240</b>	<b>Zuweisungen an Haushaltsrücklagen</b>	<b>0,00</b>	<b>0,00</b>	<b>0,00</b>
2401	Zuweisungen an Haushaltsrücklagen			
<b>SA01</b>	<b>Saldo (01) Haushaltsrücklagen (230 - 240)</b>	<b>0,00</b>	<b>0,00</b>	<b>0,00</b>
<b>SA00</b>	<b>Saldo (00) Nettoergebnis nach Haushaltsrücklagen (Saldo 0 + Saldo 01)</b>	<b>-40.281,30</b>	<b>-50.800,00</b>	<b>10.518,70</b>

**Soziale Wohlfahrt und Wohnbauförderung (Gruppe 4)**

MVAG	Mittelverwendungs- und aufbringungsgruppen (1. und 2. Ebene)	RA 2025	VA 2025	RA - VA
<b>211</b>	<b>Erträge aus der operativen Verwaltungstätigkeit</b>	<b>0,00</b>	<b>0,00</b>	<b>0,00</b>
2111	Erträge aus eigenen Abgaben			
2112	Erträge aus Ertragsanteilen			
2113	Erträge aus Gebühren			
2114	Erträge aus Leistungen			
2115	Erträge aus Besitz und wirtschaftlicher Tätigkeit			
2116	Erträge aus Veräußerung und sonstige Erträge			
2117	Nicht finanzierungswirksame operative Erträge			
<b>212</b>	<b>Erträge aus Transfers</b>	<b>22.588,05</b>	<b>0,00</b>	<b>22.588,05</b>
2121	Transferertrag von Trägern des öffentlichen Rechts	22.588,05		22.588,05
2122	Transferertrag von Beteiligungen			
2123	Transferertrag von Unternehmen (mit Finanzunternehmen)			
2124	Transferertrag von Haushalten und Organisationen ohne Erwerbscharakter			
2125	Transferertrag vom Ausland			
2126	Investitions- und Tilgungszuschüsse zwischen Unternehmungen und Betrieben der Gebietskörperschaft und der Gebietskörperschaft			
2127	Nicht finanzierungswirksamer Transferertrag			
<b>213</b>	<b>Finanzerträge</b>	<b>0,00</b>	<b>0,00</b>	<b>0,00</b>
2131	Erträge aus Zinsen			
2132	Erträge aus Zinsen aus derivativen Finanzinstrumenten mit und ohne Grundgeschäft			
2133	Erträge aus Gewinnentnahmen von marktbestimmten Betrieben			
2134	Sonstige Finanzerträge			
2135	Erträge aus Dividenden/Gewinnausschüttungen			
2136	Sonstige nicht finanzierungswirksame Finanzerträge			
<b>21</b>	<b>Summe Erträge</b>	<b>22.588,05</b>	<b>0,00</b>	<b>22.588,05</b>
<b>221</b>	<b>Personalaufwand</b>	<b>0,00</b>	<b>0,00</b>	<b>0,00</b>
2211	Personalaufwand (Bezüge, Nebengebühren, Mehrleistungen)			
2212	Gesetzlicher und freiwilliger Sozialaufwand			
2213	Sonstiger Personalaufwand			
2214	Nicht finanzierungswirksamer Personalaufwand			
<b>222</b>	<b>Sachaufwand</b>	<b>0,00</b>	<b>500,00</b>	<b>-500,00</b>
2221	Gebrauchs- und Verbrauchsgüter, Handelswaren		500,00	-500,00
2222	Verwaltungs- und Betriebsaufwand			
2223	Leasing- und Mietaufwand			
2224	Instandhaltung			
2225	Sonstiger Sachaufwand			
2226	Nicht finanzierungswirksamer Sachaufwand			

**Soziale Wohlfahrt und Wohnbauförderung (Gruppe 4)**

<b>MVAG</b>	<b>Mittelverwendungs- und aufbringungsgruppen (1. und 2. Ebene)</b>	<b>RA 2025</b>	<b>VA 2025</b>	<b>RA - VA</b>
<b>223</b>	<b>Transferaufwand</b>	<b>198.936,44</b>	<b>203.100,00</b>	<b>-4.163,56</b>
2231	Transferaufwand an Träger des öffentlichen Rechts	196.366,44	199.400,00	-3.033,56
2232	Transferaufwand an Beteiligungen			
2233	Transferaufwand an Unternehmen (mit Finanzunternehmen)		1.000,00	-1.000,00
2234	Transferaufwand an Haushalte und Organisationen ohne Erwerbscharakter	2.570,00	2.700,00	-130,00
2235	Transferaufwand an das Ausland			
2236	Investitions- und Tilgungszuschüsse zwischen Unternehmungen und Betrieben der Gebietskörperschaft und der Gebietskörperschaft			
2237	Nicht finanzierungswirksamer Transferaufwand			
<b>224</b>	<b>Finanzaufwand</b>	<b>0,00</b>	<b>0,00</b>	<b>0,00</b>
2241	Aufwendungen für Zinsen			
2242	Zinsen und sonstige Aufwendungen aus derivativen Finanzinstrumenten mit und ohne Grundgeschäft			
2243	Gewinnentnahmen von Unternehmungen und marktbestimmten Betrieben der Gebietskörperschaft (innerhalb der Gebietskörperschaft)			
2244	Sonstiger Finanzaufwand			
2245	Nicht finanzierungswirksamer Finanzaufwand			
<b>22</b>	<b>Summe Aufwendungen</b>	<b>198.936,44</b>	<b>203.600,00</b>	<b>-4.663,56</b>
<b>SA0</b>	<b>Saldo (0) Nettoergebnis (21 - 22)</b>	<b>-176.348,39</b>	<b>-203.600,00</b>	<b>27.251,61</b>
<b>230</b>	<b>Entnahmen von Haushaltsrücklagen</b>	<b>0,00</b>	<b>0,00</b>	<b>0,00</b>
2301	Entnahmen von Haushaltsrücklagen			
<b>240</b>	<b>Zuweisungen an Haushaltsrücklagen</b>	<b>0,00</b>	<b>0,00</b>	<b>0,00</b>
2401	Zuweisungen an Haushaltsrücklagen			
<b>SA01</b>	<b>Saldo (01) Haushaltsrücklagen (230 - 240)</b>	<b>0,00</b>	<b>0,00</b>	<b>0,00</b>
<b>SA00</b>	<b>Saldo (00) Nettoergebnis nach Haushaltsrücklagen (Saldo 0 + Saldo 01)</b>	<b>-176.348,39</b>	<b>-203.600,00</b>	<b>27.251,61</b>

## Gesundheit (Gruppe 5)

MVAG	Mittelverwendungs- und aufbringungsgruppen (1. und 2. Ebene)	RA 2025	VA 2025	RA - VA
<b>211</b>	<b>Erträge aus der operativen Verwaltungstätigkeit</b>	<b>360,00</b>	<b>0,00</b>	<b>360,00</b>
2111	Erträge aus eigenen Abgaben			
2112	Erträge aus Ertragsanteilen			
2113	Erträge aus Gebühren			
2114	Erträge aus Leistungen	360,00		360,00
2115	Erträge aus Besitz und wirtschaftlicher Tätigkeit			
2116	Erträge aus Veräußerung und sonstige Erträge			
2117	Nicht finanzierungswirksame operative Erträge			
<b>212</b>	<b>Erträge aus Transfers</b>	<b>2.707,68</b>	<b>100,00</b>	<b>2.607,68</b>
2121	Transferertrag von Trägern des öffentlichen Rechts	2.707,68	100,00	2.607,68
2122	Transferertrag von Beteiligungen			
2123	Transferertrag von Unternehmen (mit Finanzunternehmen)			
2124	Transferertrag von Haushalten und Organisationen ohne Erwerbscharakter			
2125	Transferertrag vom Ausland			
2126	Investitions- und Tilgungszuschüsse zwischen Unternehmungen und Betrieben der Gebietskörperschaft und der Gebietskörperschaft			
2127	Nicht finanzierungswirksamer Transferertrag			
<b>213</b>	<b>Finanzerträge</b>	<b>0,00</b>	<b>0,00</b>	<b>0,00</b>
2131	Erträge aus Zinsen			
2132	Erträge aus Zinsen aus derivativen Finanzinstrumenten mit und ohne Grundgeschäft			
2133	Erträge aus Gewinnentnahmen von marktbestimmten Betrieben			
2134	Sonstige Finanzerträge			
2135	Erträge aus Dividenden/Gewinnausschüttungen			
2136	Sonstige nicht finanzierungswirksame Finanzerträge			
<b>21</b>	<b>Summe Erträge</b>	<b>3.067,68</b>	<b>100,00</b>	<b>2.967,68</b>
<b>221</b>	<b>Personalaufwand</b>	<b>0,00</b>	<b>500,00</b>	<b>-500,00</b>
2211	Personalaufwand (Bezüge, Nebengebühren, Mehrleistungen)		500,00	-500,00
2212	Gesetzlicher und freiwilliger Sozialaufwand			
2213	Sonstiger Personalaufwand			
2214	Nicht finanzierungswirksamer Personalaufwand			
<b>222</b>	<b>Sachaufwand</b>	<b>658,80</b>	<b>600,00</b>	<b>58,80</b>
2221	Gebrauchs- und Verbrauchsgüter, Handelswaren			
2222	Verwaltungs- und Betriebsaufwand			
2223	Leasing- und Mietaufwand			
2224	Instandhaltung			
2225	Sonstiger Sachaufwand	658,80	600,00	58,80
2226	Nicht finanzierungswirksamer Sachaufwand			

**Gesundheit (Gruppe 5)**

<b>MVAG</b>	<b>Mittelverwendungs- und aufbringungsgruppen (1. und 2. Ebene)</b>	<b>RA 2025</b>	<b>VA 2025</b>	<b>RA - VA</b>
<b>223</b>	<b>Transferaufwand</b>	<b>239.591,37</b>	<b>234.000,00</b>	<b>5.591,37</b>
2231	Transferaufwand an Träger des öffentlichen Rechts	239.261,37	233.700,00	5.561,37
2232	Transferaufwand an Beteiligungen			
2233	Transferaufwand an Unternehmen (mit Finanzunternehmen)			
2234	Transferaufwand an Haushalte und Organisationen ohne Erwerbscharakter	330,00	300,00	30,00
2235	Transferaufwand an das Ausland			
2236	Investitions- und Tilgungszuschüsse zwischen Unternehmungen und Betrieben der Gebietskörperschaft und der Gebietskörperschaft			
2237	Nicht finanzierungswirksamer Transferaufwand			
<b>224</b>	<b>Finanzaufwand</b>	<b>0,00</b>	<b>0,00</b>	<b>0,00</b>
2241	Aufwendungen für Zinsen			
2242	Zinsen und sonstige Aufwendungen aus derivativen Finanzinstrumenten mit und ohne Grundgeschäft			
2243	Gewinnentnahmen von Unternehmungen und marktbestimmten Betrieben der Gebietskörperschaft (innerhalb der Gebietskörperschaft)			
2244	Sonstiger Finanzaufwand			
2245	Nicht finanzierungswirksamer Finanzaufwand			
<b>22</b>	<b>Summe Aufwendungen</b>	<b>240.250,17</b>	<b>235.100,00</b>	<b>5.150,17</b>
<b>SA0</b>	<b>Saldo (0) Nettoergebnis (21 - 22)</b>	<b>-237.182,49</b>	<b>-235.000,00</b>	<b>-2.182,49</b>
<b>230</b>	<b>Entnahmen von Haushaltsrücklagen</b>	<b>0,00</b>	<b>0,00</b>	<b>0,00</b>
2301	Entnahmen von Haushaltsrücklagen			
<b>240</b>	<b>Zuweisungen an Haushaltsrücklagen</b>	<b>0,00</b>	<b>0,00</b>	<b>0,00</b>
2401	Zuweisungen an Haushaltsrücklagen			
<b>SA01</b>	<b>Saldo (01) Haushaltsrücklagen (230 - 240)</b>	<b>0,00</b>	<b>0,00</b>	<b>0,00</b>
<b>SA00</b>	<b>Saldo (00) Nettoergebnis nach Haushaltsrücklagen (Saldo 0 + Saldo 01)</b>	<b>-237.182,49</b>	<b>-235.000,00</b>	<b>-2.182,49</b>

## Straßen- und Wasserbau, Verkehr (Gruppe 6)

MVAG	Mittelverwendungs- und aufbringungsgruppen (1. und 2. Ebene)	RA 2025	VA 2025	RA - VA
<b>211</b>	<b>Erträge aus der operativen Verwaltungstätigkeit</b>	<b>1.500,00</b>	<b>1.500,00</b>	<b>0,00</b>
2111	Erträge aus eigenen Abgaben			
2112	Erträge aus Ertragsanteilen			
2113	Erträge aus Gebühren			
2114	Erträge aus Leistungen	1.500,00	1.500,00	
2115	Erträge aus Besitz und wirtschaftlicher Tätigkeit			
2116	Erträge aus Veräußerung und sonstige Erträge			
2117	Nicht finanzierungswirksame operative Erträge			
<b>212</b>	<b>Erträge aus Transfers</b>	<b>410,00</b>	<b>1.100,00</b>	<b>-690,00</b>
2121	Transferertrag von Trägern des öffentlichen Rechts		600,00	-600,00
2122	Transferertrag von Beteiligungen			
2123	Transferertrag von Unternehmen (mit Finanzunternehmen)			
2124	Transferertrag von Haushalten und Organisationen ohne Erwerbscharakter	410,00	500,00	-90,00
2125	Transferertrag vom Ausland			
2126	Investitions- und Tilgungszuschüsse zwischen Unternehmungen und Betrieben der Gebietskörperschaft und der Gebietskörperschaft			
2127	Nicht finanzierungswirksamer Transferertrag			
<b>213</b>	<b>Finanzerträge</b>	<b>0,00</b>	<b>0,00</b>	<b>0,00</b>
2131	Erträge aus Zinsen			
2132	Erträge aus Zinsen aus derivativen Finanzinstrumenten mit und ohne Grundgeschäft			
2133	Erträge aus Gewinnentnahmen von marktbestimmten Betrieben			
2134	Sonstige Finanzerträge			
2135	Erträge aus Dividenden/Gewinnausschüttungen			
2136	Sonstige nicht finanzierungswirksame Finanzerträge			
<b>21</b>	<b>Summe Erträge</b>	<b>1.910,00</b>	<b>2.600,00</b>	<b>-690,00</b>
<b>221</b>	<b>Personalaufwand</b>	<b>130.119,94</b>	<b>149.600,00</b>	<b>-19.480,06</b>
2211	Personalaufwand (Bezüge, Nebengebühren, Mehrleistungen)	102.001,52	119.100,00	-17.098,48
2212	Gesetzlicher und freiwilliger Sozialaufwand	28.118,42	29.500,00	-1.381,58
2213	Sonstiger Personalaufwand			
2214	Nicht finanzierungswirksamer Personalaufwand		1.000,00	-1.000,00
<b>222</b>	<b>Sachaufwand</b>	<b>150.007,19</b>	<b>146.300,00</b>	<b>3.707,19</b>
2221	Gebrauchs- und Verbrauchsgüter, Handelswaren	13.680,29	15.500,00	-1.819,71
2222	Verwaltungs- und Betriebsaufwand	3.427,12	3.200,00	227,12
2223	Leasing- und Mietaufwand			
2224	Instandhaltung	33.870,24	24.000,00	9.870,24
2225	Sonstiger Sachaufwand	5.458,57	10.100,00	-4.641,43
2226	Nicht finanzierungswirksamer Sachaufwand	93.570,97	93.500,00	70,97

## Straßen- und Wasserbau, Verkehr (Gruppe 6)

MVAG	Mittelverwendungs- und aufbringungsgruppen (1. und 2. Ebene)	RA 2025	VA 2025	RA - VA
<b>223</b>	<b>Transferaufwand</b>	<b>3.000,00</b>	<b>3.000,00</b>	<b>0,00</b>
2231	Transferaufwand an Träger des öffentlichen Rechts	3.000,00	3.000,00	
2232	Transferaufwand an Beteiligungen			
2233	Transferaufwand an Unternehmen (mit Finanzunternehmen)			
2234	Transferaufwand an Haushalte und Organisationen ohne Erwerbscharakter			
2235	Transferaufwand an das Ausland			
2236	Investitions- und Tilgungszuschüsse zwischen Unternehmungen und Betrieben der Gebietskörperschaft und der Gebietskörperschaft			
2237	Nicht finanzierungswirksamer Transferaufwand			
<b>224</b>	<b>Finanzaufwand</b>	<b>180,20</b>	<b>500,00</b>	<b>-319,80</b>
2241	Aufwendungen für Zinsen	180,20	500,00	-319,80
2242	Zinsen und sonstige Aufwendungen aus derivativen Finanzinstrumenten mit und ohne Grundgeschäft			
2243	Gewinnentnahmen von Unternehmungen und marktbestimmten Betrieben der Gebietskörperschaft (innerhalb der Gebietskörperschaft)			
2244	Sonstiger Finanzaufwand			
2245	Nicht finanzierungswirksamer Finanzaufwand			
<b>22</b>	<b>Summe Aufwendungen</b>	<b>283.307,33</b>	<b>299.400,00</b>	<b>-16.092,67</b>
<b>SA0</b>	<b>Saldo (0) Nettoergebnis (21 - 22)</b>	<b>-281.397,33</b>	<b>-296.800,00</b>	<b>15.402,67</b>
<b>230</b>	<b>Entnahmen von Haushaltsrücklagen</b>	<b>0,00</b>	<b>0,00</b>	<b>0,00</b>
2301	Entnahmen von Haushaltsrücklagen			
<b>240</b>	<b>Zuweisungen an Haushaltsrücklagen</b>	<b>0,00</b>	<b>0,00</b>	<b>0,00</b>
2401	Zuweisungen an Haushaltsrücklagen			
<b>SA01</b>	<b>Saldo (01) Haushaltsrücklagen (230 - 240)</b>	<b>0,00</b>	<b>0,00</b>	<b>0,00</b>
<b>SA00</b>	<b>Saldo (00) Nettoergebnis nach Haushaltsrücklagen (Saldo 0 + Saldo 01)</b>	<b>-281.397,33</b>	<b>-296.800,00</b>	<b>15.402,67</b>

## Wirtschaftsförderung (Gruppe 7)

MVAG	Mittelverwendungs- und aufbringungsgruppen (1. und 2. Ebene)	RA 2025	VA 2025	RA - VA
<b>211</b>	<b>Erträge aus der operativen Verwaltungstätigkeit</b>	<b>0,00</b>	<b>0,00</b>	<b>0,00</b>
2111	Erträge aus eigenen Abgaben			
2112	Erträge aus Ertragsanteilen			
2113	Erträge aus Gebühren			
2114	Erträge aus Leistungen			
2115	Erträge aus Besitz und wirtschaftlicher Tätigkeit			
2116	Erträge aus Veräußerung und sonstige Erträge			
2117	Nicht finanzierungswirksame operative Erträge			
<b>212</b>	<b>Erträge aus Transfers</b>	<b>2.366,67</b>	<b>0,00</b>	<b>2.366,67</b>
2121	Transferertrag von Trägern des öffentlichen Rechts			
2122	Transferertrag von Beteiligungen			
2123	Transferertrag von Unternehmen (mit Finanzunternehmen)			
2124	Transferertrag von Haushalten und Organisationen ohne Erwerbscharakter			
2125	Transferertrag vom Ausland			
2126	Investitions- und Tilgungszuschüsse zwischen Unternehmungen und Betrieben der Gebietskörperschaft und der Gebietskörperschaft			
2127	Nicht finanzierungswirksamer Transferertrag	2.366,67		2.366,67
<b>213</b>	<b>Finanzerträge</b>	<b>0,00</b>	<b>0,00</b>	<b>0,00</b>
2131	Erträge aus Zinsen			
2132	Erträge aus Zinsen aus derivativen Finanzinstrumenten mit und ohne Grundgeschäft			
2133	Erträge aus Gewinnentnahmen von marktbestimmten Betrieben			
2134	Sonstige Finanzerträge			
2135	Erträge aus Dividenden/Gewinnausschüttungen			
2136	Sonstige nicht finanzierungswirksame Finanzerträge			
<b>21</b>	<b>Summe Erträge</b>	<b>2.366,67</b>	<b>0,00</b>	<b>2.366,67</b>
<b>221</b>	<b>Personalaufwand</b>	<b>0,00</b>	<b>0,00</b>	<b>0,00</b>
2211	Personalaufwand (Bezüge, Nebengebühren, Mehrleistungen)			
2212	Gesetzlicher und freiwilliger Sozialaufwand			
2213	Sonstiger Personalaufwand			
2214	Nicht finanzierungswirksamer Personalaufwand			
<b>222</b>	<b>Sachaufwand</b>	<b>83.366,69</b>	<b>58.700,00</b>	<b>24.666,69</b>
2221	Gebrauchs- und Verbrauchsgüter, Handelswaren	4.030,90	5.000,00	-969,10
2222	Verwaltungs- und Betriebsaufwand			
2223	Leasing- und Mietaufwand			
2224	Instandhaltung			
2225	Sonstiger Sachaufwand	28.660,87	14.500,00	14.160,87
2226	Nicht finanzierungswirksamer Sachaufwand	50.674,92	39.200,00	11.474,92

## Wirtschaftsförderung (Gruppe 7)

MVAG	Mittelverwendungs- und aufbringungsgruppen (1. und 2. Ebene)	RA 2025	VA 2025	RA - VA
<b>223</b>	<b>Transferaufwand</b>	<b>0,00</b>	<b>0,00</b>	<b>0,00</b>
2231	Transferaufwand an Träger des öffentlichen Rechts			
2232	Transferaufwand an Beteiligungen			
2233	Transferaufwand an Unternehmen (mit Finanzunternehmen)			
2234	Transferaufwand an Haushalte und Organisationen ohne Erwerbscharakter			
2235	Transferaufwand an das Ausland			
2236	Investitions- und Tilgungszuschüsse zwischen Unternehmungen und Betrieben der Gebietskörperschaft und der Gebietskörperschaft			
2237	Nicht finanzierungswirksamer Transferaufwand			
<b>224</b>	<b>Finanzaufwand</b>	<b>0,00</b>	<b>0,00</b>	<b>0,00</b>
2241	Aufwendungen für Zinsen			
2242	Zinsen und sonstige Aufwendungen aus derivativen Finanzinstrumenten mit und ohne Grundgeschäft			
2243	Gewinnentnahmen von Unternehmungen und marktbestimmten Betrieben der Gebietskörperschaft (innerhalb der Gebietskörperschaft)			
2244	Sonstiger Finanzaufwand			
2245	Nicht finanzierungswirksamer Finanzaufwand			
<b>22</b>	<b>Summe Aufwendungen</b>	<b>83.366,69</b>	<b>58.700,00</b>	<b>24.666,69</b>
<b>SA0</b>	<b>Saldo (0) Nettoergebnis (21 - 22)</b>	<b>-81.000,02</b>	<b>-58.700,00</b>	<b>-22.300,02</b>
<b>230</b>	<b>Entnahmen von Haushaltsrücklagen</b>	<b>0,00</b>	<b>0,00</b>	<b>0,00</b>
2301	Entnahmen von Haushaltsrücklagen			
<b>240</b>	<b>Zuweisungen an Haushaltsrücklagen</b>	<b>0,00</b>	<b>0,00</b>	<b>0,00</b>
2401	Zuweisungen an Haushaltsrücklagen			
<b>SA01</b>	<b>Saldo (01) Haushaltsrücklagen (230 - 240)</b>	<b>0,00</b>	<b>0,00</b>	<b>0,00</b>
<b>SA00</b>	<b>Saldo (00) Nettoergebnis nach Haushaltsrücklagen (Saldo 0 + Saldo 01)</b>	<b>-81.000,02</b>	<b>-58.700,00</b>	<b>-22.300,02</b>

## Dienstleistungen (Gruppe 8)

MVAG	Mittelverwendungs- und aufbringungsgruppen (1. und 2. Ebene)	RA 2025	VA 2025	RA - VA
<b>211</b>	<b>Erträge aus der operativen Verwaltungstätigkeit</b>	<b>722.594,30</b>	<b>653.900,00</b>	<b>68.694,30</b>
2111	Erträge aus eigenen Abgaben			
2112	Erträge aus Ertragsanteilen			
2113	Erträge aus Gebühren	411.310,16	414.400,00	-3.089,84
2114	Erträge aus Leistungen	8.065,62	10.200,00	-2.134,38
2115	Erträge aus Besitz und wirtschaftlicher Tätigkeit	191.257,39	187.800,00	3.457,39
2116	Erträge aus Veräußerung und sonstige Erträge	111.961,13	41.500,00	70.461,13
2117	Nicht finanzierungswirksame operative Erträge			
<b>212</b>	<b>Erträge aus Transfers</b>	<b>112.236,73</b>	<b>102.800,00</b>	<b>9.436,73</b>
2121	Transferertrag von Trägern des öffentlichen Rechts	53.578,75	53.000,00	578,75
2122	Transferertrag von Beteiligungen			
2123	Transferertrag von Unternehmen (mit Finanzunternehmen)			
2124	Transferertrag von Haushalten und Organisationen ohne Erwerbscharakter			
2125	Transferertrag vom Ausland			
2126	Investitions- und Tilgungszuschüsse zwischen Unternehmungen und Betrieben der Gebietskörperschaft und der Gebietskörperschaft			
2127	Nicht finanzierungswirksamer Transferertrag	58.657,98	49.800,00	8.857,98
<b>213</b>	<b>Finanzerträge</b>	<b>0,00</b>	<b>0,00</b>	<b>0,00</b>
2131	Erträge aus Zinsen			
2132	Erträge aus Zinsen aus derivativen Finanzinstrumenten mit und ohne Grundgeschäft			
2133	Erträge aus Gewinnentnahmen von marktbestimmten Betrieben			
2134	Sonstige Finanzerträge			
2135	Erträge aus Dividenden/Gewinnausschüttungen			
2136	Sonstige nicht finanzierungswirksame Finanzerträge			
<b>21</b>	<b>Summe Erträge</b>	<b>834.831,03</b>	<b>756.700,00</b>	<b>78.131,03</b>
<b>221</b>	<b>Personalaufwand</b>	<b>91.211,20</b>	<b>94.600,00</b>	<b>-3.388,80</b>
2211	Personalaufwand (Bezüge, Nebengebühren, Mehrleistungen)	77.127,86	80.300,00	-3.172,14
2212	Gesetzlicher und freiwilliger Sozialaufwand	14.083,34	14.300,00	-216,66
2213	Sonstiger Personalaufwand			
2214	Nicht finanzierungswirksamer Personalaufwand			
<b>222</b>	<b>Sachaufwand</b>	<b>377.182,40</b>	<b>388.200,00</b>	<b>-11.017,60</b>
2221	Gebrauchs- und Verbrauchsgüter, Handelswaren	8.015,76	18.000,00	-9.984,24
2222	Verwaltungs- und Betriebsaufwand	63.995,88	67.900,00	-3.904,12
2223	Leasing- und Mietaufwand			
2224	Instandhaltung	125.216,62	134.200,00	-8.983,38
2225	Sonstiger Sachaufwand	49.135,60	75.400,00	-26.264,40
2226	Nicht finanzierungswirksamer Sachaufwand	130.818,54	92.700,00	38.118,54

## Dienstleistungen (Gruppe 8)

MVAG	Mittelverwendungs- und aufbringungsgruppen (1. und 2. Ebene)	RA 2025	VA 2025	RA - VA
<b>223</b>	<b>Transferaufwand</b>	<b>150.156,57</b>	<b>133.800,00</b>	<b>16.356,57</b>
2231	Transferaufwand an Träger des öffentlichen Rechts	150.156,57	133.800,00	16.356,57
2232	Transferaufwand an Beteiligungen			
2233	Transferaufwand an Unternehmen (mit Finanzunternehmen)			
2234	Transferaufwand an Haushalte und Organisationen ohne Erwerbscharakter			
2235	Transferaufwand an das Ausland			
2236	Investitions- und Tilgungszuschüsse zwischen Unternehmungen und Betrieben der Gebietskörperschaft und der Gebietskörperschaft			
2237	Nicht finanzierungswirksamer Transferaufwand			
<b>224</b>	<b>Finanzaufwand</b>	<b>12.577,15</b>	<b>18.700,00</b>	<b>-6.122,85</b>
2241	Aufwendungen für Zinsen	12.577,15	18.700,00	-6.122,85
2242	Zinsen und sonstige Aufwendungen aus derivativen Finanzinstrumenten mit und ohne Grundgeschäft			
2243	Gewinnentnahmen von Unternehmungen und marktbestimmten Betrieben der Gebietskörperschaft (innerhalb der Gebietskörperschaft)			
2244	Sonstiger Finanzaufwand			
2245	Nicht finanzierungswirksamer Finanzaufwand			
<b>22</b>	<b>Summe Aufwendungen</b>	<b>631.127,32</b>	<b>635.300,00</b>	<b>-4.172,68</b>
<b>SA0</b>	<b>Saldo (0) Nettoergebnis (21 - 22)</b>	<b>203.703,71</b>	<b>121.400,00</b>	<b>82.303,71</b>
<b>230</b>	<b>Entnahmen von Haushaltsrücklagen</b>	<b>21.219,20</b>	<b>229.800,00</b>	<b>-208.580,80</b>
2301	Entnahmen von Haushaltsrücklagen	21.219,20	229.800,00	-208.580,80
<b>240</b>	<b>Zuweisungen an Haushaltsrücklagen</b>	<b>102.268,93</b>	<b>215.600,00</b>	<b>-113.331,07</b>
2401	Zuweisungen an Haushaltsrücklagen	102.268,93	215.600,00	-113.331,07
<b>SA01</b>	<b>Saldo (01) Haushaltsrücklagen (230 - 240)</b>	<b>-81.049,73</b>	<b>14.200,00</b>	<b>-95.249,73</b>
<b>SA00</b>	<b>Saldo (00) Nettoergebnis nach Haushaltsrücklagen (Saldo 0 + Saldo 01)</b>	<b>122.653,98</b>	<b>135.600,00</b>	<b>-12.946,02</b>

## Finanzwirtschaft (Gruppe 9)

MVAG	Mittelverwendungs- und aufbringungsgruppen (1. und 2. Ebene)	RA 2025	VA 2025	RA - VA
<b>211</b>	<b>Erträge aus der operativen Verwaltungstätigkeit</b>	<b>1.075.913,65</b>	<b>1.008.400,00</b>	<b>67.513,65</b>
2111	Erträge aus eigenen Abgaben	395.188,37	334.100,00	61.088,37
2112	Erträge aus Ertragsanteilen	680.451,46	674.000,00	6.451,46
2113	Erträge aus Gebühren			
2114	Erträge aus Leistungen	211,82	300,00	-88,18
2115	Erträge aus Besitz und wirtschaftlicher Tätigkeit			
2116	Erträge aus Veräußerung und sonstige Erträge	62,00		62,00
2117	Nicht finanzierungswirksame operative Erträge			
<b>212</b>	<b>Erträge aus Transfers</b>	<b>201.149,50</b>	<b>283.200,00</b>	<b>-82.050,50</b>
2121	Transferertrag von Trägern des öffentlichen Rechts	201.149,50	283.200,00	-82.050,50
2122	Transferertrag von Beteiligungen			
2123	Transferertrag von Unternehmen (mit Finanzunternehmen)			
2124	Transferertrag von Haushalten und Organisationen ohne Erwerbscharakter			
2125	Transferertrag vom Ausland			
2126	Investitions- und Tilgungszuschüsse zwischen Unternehmungen und Betrieben der Gebietskörperschaft und der Gebietskörperschaft			
2127	Nicht finanzierungswirksamer Transferertrag			
<b>213</b>	<b>Finanzerträge</b>	<b>4.874,42</b>	<b>200,00</b>	<b>4.674,42</b>
2131	Erträge aus Zinsen	4.874,42	200,00	4.674,42
2132	Erträge aus Zinsen aus derivativen Finanzinstrumenten mit und ohne Grundgeschäft			
2133	Erträge aus Gewinnentnahmen von marktbestimmten Betrieben			
2134	Sonstige Finanzerträge			
2135	Erträge aus Dividenden/Gewinnausschüttungen			
2136	Sonstige nicht finanzierungswirksame Finanzerträge			
<b>21</b>	<b>Summe Erträge</b>	<b>1.281.937,57</b>	<b>1.291.800,00</b>	<b>-9.862,43</b>
<b>221</b>	<b>Personalaufwand</b>	<b>0,00</b>	<b>0,00</b>	<b>0,00</b>
2211	Personalaufwand (Bezüge, Nebengebühren, Mehrleistungen)			
2212	Gesetzlicher und freiwilliger Sozialaufwand			
2213	Sonstiger Personalaufwand			
2214	Nicht finanzierungswirksamer Personalaufwand			
<b>222</b>	<b>Sachaufwand</b>	<b>24.643,68</b>	<b>28.500,00</b>	<b>-3.856,32</b>
2221	Gebrauchs- und Verbrauchsgüter, Handelswaren			
2222	Verwaltungs- und Betriebsaufwand			
2223	Leasing- und Mietaufwand			
2224	Instandhaltung		1.000,00	-1.000,00
2225	Sonstiger Sachaufwand	21.817,95	24.700,00	-2.882,05
2226	Nicht finanzierungswirksamer Sachaufwand	2.825,73	2.800,00	25,73

## Finanzwirtschaft (Gruppe 9)

MVAG	Mittelverwendungs- und aufbringungsgruppen (1. und 2. Ebene)	RA 2025	VA 2025	RA - VA
<b>223</b>	<b>Transferaufwand</b>	<b>0,00</b>	<b>0,00</b>	<b>0,00</b>
2231	Transferaufwand an Träger des öffentlichen Rechts			
2232	Transferaufwand an Beteiligungen			
2233	Transferaufwand an Unternehmen (mit Finanzunternehmen)			
2234	Transferaufwand an Haushalte und Organisationen ohne Erwerbscharakter			
2235	Transferaufwand an das Ausland			
2236	Investitions- und Tilgungszuschüsse zwischen Unternehmungen und Betrieben der Gebietskörperschaft und der Gebietskörperschaft			
2237	Nicht finanzierungswirksamer Transferaufwand			
<b>224</b>	<b>Finanzaufwand</b>	<b>2.629,62</b>	<b>1.700,00</b>	<b>929,62</b>
2241	Aufwendungen für Zinsen	1.207,53	500,00	707,53
2242	Zinsen und sonstige Aufwendungen aus derivativen Finanzinstrumenten mit und ohne Grundgeschäft			
2243	Gewinnentnahmen von Unternehmungen und marktbestimmten Betrieben der Gebietskörperschaft (innerhalb der Gebietskörperschaft)			
2244	Sonstiger Finanzaufwand	1.422,09	1.200,00	222,09
2245	Nicht finanzierungswirksamer Finanzaufwand			
<b>22</b>	<b>Summe Aufwendungen</b>	<b>27.273,30</b>	<b>30.200,00</b>	<b>-2.926,70</b>
<b>SA0</b>	<b>Saldo (0) Nettoergebnis (21 - 22)</b>	<b>1.254.664,27</b>	<b>1.261.600,00</b>	<b>-6.935,73</b>
<b>230</b>	<b>Entnahmen von Haushaltsrücklagen</b>	<b>0,00</b>	<b>0,00</b>	<b>0,00</b>
2301	Entnahmen von Haushaltsrücklagen			
<b>240</b>	<b>Zuweisungen an Haushaltsrücklagen</b>	<b>67.432,08</b>	<b>0,00</b>	<b>67.432,08</b>
2401	Zuweisungen an Haushaltsrücklagen	67.432,08		67.432,08
<b>SA01</b>	<b>Saldo (01) Haushaltsrücklagen (230 - 240)</b>	<b>-67.432,08</b>	<b>0,00</b>	<b>-67.432,08</b>
<b>SA00</b>	<b>Saldo (00) Nettoergebnis nach Haushaltsrücklagen (Saldo 0 + Saldo 01)</b>	<b>1.187.232,19</b>	<b>1.261.600,00</b>	<b>-74.367,81</b>

Finanzierungshaushalt Bereichsbudget 1. und 2. Ebene  
(Anlage 1b)



## Vertretungskörper und allgemeine Verwaltung (Gruppe 0)

MVAG	Mittelverwendungs- und aufbringungsgruppen (1. und 2. Ebene)	RA 2025	VA 2025	RA - VA
<b>311</b>	<b>Einzahlungen aus operativer Verwaltungstätigkeit</b>	<b>1.450,23</b>	<b>1.500,00</b>	<b>-49,77</b>
3111	Einzahlungen aus eigenen Abgaben			
3112	Einzahlungen aus Ertragsanteilen			
3113	Einzahlungen aus Gebühren			
3114	Einzahlungen aus Leistungen	804,40	100,00	704,40
3115	Einzahlungen aus Besitz und wirtschaftlicher Tätigkeit			
3116	Einzahlungen aus Veräußerung von geringwertigen Wirtschaftsgütern (GWG) und sonstige Einzahlungen	645,83	1.400,00	-754,17
<b>312</b>	<b>Einzahlungen aus Transfers</b>	<b>0,00</b>	<b>0,00</b>	<b>0,00</b>
3121	Transferzahlungen von Trägern des öffentlichen Rechts			
3122	Transferzahlungen von Beteiligten			
3123	Transferzahlungen von Unternehmen (inkl. Finanzunternehmen)			
3124	Transferzahlungen von Haushalten und Organisationen ohne Erwerbscharakter			
3125	Transferzahlungen vom Ausland			
3126	Investitions- und Tilgungszuschüsse zwischen Unternehmungen und Betrieben der Gebietskörperschaft und der Gebietskörperschaft			
<b>313</b>	<b>Einzahlungen aus Finanzerträgen</b>	<b>0,00</b>	<b>0,00</b>	<b>0,00</b>
3131	Einzahlungen aus Zinserträgen			
3132	Einzahlungen aus Zinsen aus derivativen Finanzinstrumenten mit und ohne Grundgeschäft			
3133	Einzahlungen aus Gewinnentnahmen von marktbestimmten Betrieben			
3134	Sonstige Einzahlungen aus Finanzerträgen			
3135	Einzahlungen aus Dividenden/Gewinnausschüttungen			
<b>31</b>	<b>Summe Einzahlungen operative Gebarung</b>	<b>1.450,23</b>	<b>1.500,00</b>	<b>-49,77</b>
<b>321</b>	<b>Auszahlungen aus Personalaufwand</b>	<b>153.946,32</b>	<b>149.900,00</b>	<b>4.046,32</b>
3211	Auszahlungen für Personalaufwand (Bezüge, Nebengebühren, und Mehrleistungsvergütungen)	118.793,30	117.200,00	1.593,30
3212	Auszahlungen für gesetzliche und freiwillige Sozialaufwendungen	35.153,02	32.700,00	2.453,02
3213	Auszahlungen aus sonstigem Personalaufwand			
<b>322</b>	<b>Auszahlungen aus Sachaufwand</b>	<b>174.977,68</b>	<b>163.200,00</b>	<b>11.777,68</b>
3221	Auszahlungen für Gebrauchs- und Verbrauchsgüter, Handelswaren	2.998,20	4.500,00	-1.501,80
3222	Auszahlungen für Verwaltungs- und Betriebsaufwand	16.169,41	17.400,00	-1.230,59
3223	Auszahlungen für Leasing- und Mietaufwand	6.155,59	7.500,00	-1.344,41
3224	Auszahlungen für Instandhaltung	3.509,81	4.500,00	-990,19
3225	Sonstige Auszahlungen aus Sachaufwand	146.144,67	129.300,00	16.844,67
3226	Auszahlungen aus der Inanspruchnahme von Haftungen			
<b>323</b>	<b>Auszahlungen aus Transfers</b>	<b>14.624,79</b>	<b>14.600,00</b>	<b>24,79</b>
3231	Transferzahlungen an Träger des öffentlichen Rechts	5.265,12	5.700,00	-434,88

## Vertretungskörper und allgemeine Verwaltung (Gruppe 0)

MVAG	Mittelverwendungs- und aufbringungsgruppen (1. und 2. Ebene)	RA 2025	VA 2025	RA - VA
3232	Transferzahlungen an Beteiligungen			
3233	Transferzahlungen an Unternehmen (inkl. Finanzunternehmen)			
3234	Transferzahlungen an Haushalte und Organisationen ohne Erwerbscharakter	9.359,67	8.900,00	459,67
3235	Transferzahlungen an das Ausland			
3236	Investitions- und Tilgungszuschüsse zwischen Unternehmungen und Betrieben der Gebietskörperschaft und der Gebietskörperschaft			
<b>324</b>	<b>Auszahlungen aus Finanzaufwand</b>	<b>0,00</b>	<b>0,00</b>	<b>0,00</b>
3241	Auszahlungen für Zinsen			
3242	Auszahlungen für Zinsen aus derivativen Finanzinstrumenten mit und ohne Grundgeschäft			
3243	Auszahlungen aus Gewinnentnahmen von marktbestimmten Betrieben			
3244	Sonstige Auszahlungen aus Finanzaufwendungen			
<b>32</b>	<b>Summe Auszahlungen operative Gebarung</b>	<b>343.548,79</b>	<b>327.700,00</b>	<b>15.848,79</b>
<b>SA1</b>	<b>Saldo (1) Geldfluss aus der operativen Gebarung (31 – 32)</b>	<b>-342.098,56</b>	<b>-326.200,00</b>	<b>-15.898,56</b>
<b>331</b>	<b>Einzahlungen aus der Investitionstätigkeit</b>	<b>0,00</b>	<b>0,00</b>	<b>0,00</b>
3311	Einzahlungen aus der Veräußerung von immateriellem Vermögen			
3312	Einzahlungen aus der Veräußerung von Grundstücken und Grundstückeinrichtungen			
3313	Einzahlungen aus der Veräußerung von Gebäuden und Bauten			
3314	Einzahlungen aus der Veräußerung von technischen Anlagen, Fahrzeugen und Maschinen			
3315	Einzahlungen aus der Veräußerung von Amts-, Betriebs- und Geschäftsausstattung			
3316	Einzahlungen aus der Veräußerung von Kulturgütern			
3317	Einzahlungen aus der Veräußerung von Beteiligungen			
3318	Einzahlungen aus der Veräußerung von kofinanzierten Schutzbauten			
<b>332</b>	<b>Einzahlungen aus der Rückzahlung von Darlehen sowie gewährten Vorschüssen</b>	<b>0,00</b>	<b>0,00</b>	<b>0,00</b>
3321	Einzahlungen aus Darlehen an Träger des öffentlichen Rechts			
3322	Einzahlungen aus Darlehen an Beteiligungen			
3323	Einzahlungen aus Darlehen an Unternehmen und Haushalte			
3325	Einzahlungen aus Vorschüssen und Anzahlungen			
<b>333</b>	<b>Einzahlungen aus Kapitaltransfers</b>	<b>0,00</b>	<b>0,00</b>	<b>0,00</b>
3331	Kapitaltransferzahlungen von Trägern des öffentlichen Rechts			
3332	Kapitaltransferzahlungen von Beteiligungen			
3333	Kapitaltransferzahlungen von Unternehmen			
3334	Kapitaltransferzahlungen von Haushalten und Organisationen ohne Erwerbscharakter			
3335	Kapitaltransferzahlungen vom Ausland			

## Vertretungskörper und allgemeine Verwaltung (Gruppe 0)

MVAG	Mittelverwendungs- und aufbringungsgruppen (1. und 2. Ebene)	RA 2025	VA 2025	RA - VA
<b>33</b>	<b>Summe Einzahlungen investive Gebarung</b>	<b>0,00</b>	<b>0,00</b>	<b>0,00</b>
<b>341</b>	<b>Auszahlungen aus der Investitionstätigkeit</b>	<b>0,00</b>	<b>6.000,00</b>	<b>-6.000,00</b>
3411	Auszahlungen für den Erwerb von immateriellem Vermögen			
3412	Auszahlungen für den Erwerb von Grundstücken und Grundstückseinrichtungen			
3413	Auszahlungen für den Erwerb von Gebäuden und Bauten			
3414	Auszahlungen für den Erwerb von technischen Anlagen, Fahrzeugen und Maschinen		1.000,00	-1.000,00
3415	Auszahlungen für den Erwerb von Amts-, Betriebs- und Geschäftsausstattung		5.000,00	-5.000,00
3416	Auszahlungen für den Erwerb von Kulturgütern			
3417	Auszahlungen für den Erwerb von Beteiligungen			
3418	Auszahlungen für den Erwerb von kofinanzierten Schutzbauten			
<b>342</b>	<b>Auszahlungen aus der Gewährung von Darlehen sowie gewährten Vorschüssen</b>	<b>0,00</b>	<b>0,00</b>	<b>0,00</b>
3421	Auszahlungen von Darlehen an Träger des öffentlichen Rechts			
3422	Auszahlungen von Darlehen an Beteiligungen			
3423	Auszahlungen von Darlehen an Unternehmen und Haushalte			
3425	Auszahlungen von Vorschüssen und Anzahlungen			
<b>343</b>	<b>Auszahlungen aus Kapitaltransfers</b>	<b>0,00</b>	<b>0,00</b>	<b>0,00</b>
3431	Kapitaltransferzahlungen an Träger des öffentlichen Rechts			
3432	Kapitaltransferzahlungen an Beteiligungen			
3433	Kapitaltransferzahlungen an Unternehmen (Finanzunternehmen)			
3434	Kapitaltransferzahlungen an Haushalte und Organisationen ohne Erwerbscharakter			
3435	Kapitaltransferzahlungen an das Ausland			
<b>34</b>	<b>Summe Auszahlungen investive Gebarung</b>	<b>0,00</b>	<b>6.000,00</b>	<b>-6.000,00</b>
<b>SA2</b>	<b>Saldo (2) Geldfluss aus der investiven Gebarung (33 – 34)</b>	<b>0,00</b>	<b>-6.000,00</b>	<b>6.000,00</b>
<b>SA3</b>	<b>Saldo (3) Nettofinanzierungssaldo (Saldo 1 + Saldo 2)</b>	<b>-342.098,56</b>	<b>-332.200,00</b>	<b>-9.898,56</b>
<b>351</b>	<b>Einzahlungen aus der Aufnahme von Finanzschulden</b>	<b>0,00</b>	<b>0,00</b>	<b>0,00</b>
3511	Einzahlungen aus empfangenen Darlehen von öffentlichen Körperschaften und Rechtsträgern			
3512	Einzahlungen aus empfangenen Darlehen von Beteiligungen			
3513	Einzahlungen aus empfangenen Darlehen von Unternehmen und privaten Haushalten			
3514	Einzahlungen aus Finanzschulden (Finanzunternehmen)			
3515	Einzahlungen aus Aufnahmen von Leasingverbindlichkeiten			
<b>353</b>	<b>Einzahlungen infolge eines Kapitaltausches bei derivativen Finanzinstrumenten mit Grundgeschäft</b>	<b>0,00</b>	<b>0,00</b>	<b>0,00</b>
3530	Einzahlungen infolge eines Kapitaltausches bei derivativen Finanzinstrumenten mit Grundgeschäft			

## Vertretungskörper und allgemeine Verwaltung (Gruppe 0)

MVAG	Mittelverwendungs- und aufbringungsgruppen (1. und 2. Ebene)	RA 2025	VA 2025	RA - VA
<b>355</b>	<b>Einzahlungen aus dem Abgang von Finanzinstrumenten</b>	<b>0,00</b>	<b>0,00</b>	<b>0,00</b>
3550	Einzahlungen aus dem Abgang von Finanzinstrumenten			
<b>35</b>	<b>Summe Einzahlungen aus der Finanzierungstätigkeit</b>	<b>0,00</b>	<b>0,00</b>	<b>0,00</b>
<b>361</b>	<b>Auszahlungen aus der Tilgung von Finanzschulden</b>	<b>0,00</b>	<b>0,00</b>	<b>0,00</b>
3611	Auszahlungen aus empfangenen Darlehen von öffentlichen Körperschaften und Rechtsträgern			
3612	Auszahlungen aus empfangenen Darlehen von Beteiligungen			
3613	Auszahlungen aus empfangenen Darlehen von Unternehmen und privaten Haushalten			
3614	Auszahlungen aus Finanzschulden			
3615	Auszahlungen aus Rückzahlungen von Leasingverbindlichkeiten			
<b>363</b>	<b>Auszahlungen infolge eines Kapitaltausches bei derivativen Finanzinstrumenten mit Grundgeschäft</b>	<b>0,00</b>	<b>0,00</b>	<b>0,00</b>
3630	Auszahlungen infolge eines Kapitaltausches bei derivativen Finanzinstrumenten mit Grundgeschäft			
<b>365</b>	<b>Auszahlungen für den Erwerb von Finanzinstrumenten</b>	<b>0,00</b>	<b>0,00</b>	<b>0,00</b>
3650	Auszahlungen für den Erwerb von Finanzinstrumenten			
<b>36</b>	<b>Summe Auszahlungen aus der Finanzierungstätigkeit</b>	<b>0,00</b>	<b>0,00</b>	<b>0,00</b>
<b>SA4</b>	<b>Saldo (4) Geldfluss aus der Finanzierungstätigkeit (35 – 36)</b>	<b>0,00</b>	<b>0,00</b>	<b>0,00</b>
<b>SA5</b>	<b>Saldo (5) Geldfluss aus der voranschlagswirksamen Gebarung (Saldo 3 + Saldo 4)</b>	<b>-342.098,56</b>	<b>-332.200,00</b>	<b>-9.898,56</b>

## Öffentliche Ordnung und Sicherheit (Gruppe 1)

MVAG	Mittelverwendungs- und aufbringungsgruppen (1. und 2. Ebene)	RA 2025	VA 2025	RA - VA
<b>311</b>	<b>Einzahlungen aus operativer Verwaltungstätigkeit</b>	<b>0,00</b>	<b>2.000,00</b>	<b>-2.000,00</b>
3111	Einzahlungen aus eigenen Abgaben			
3112	Einzahlungen aus Ertragsanteilen			
3113	Einzahlungen aus Gebühren			
3114	Einzahlungen aus Leistungen		2.000,00	-2.000,00
3115	Einzahlungen aus Besitz und wirtschaftlicher Tätigkeit			
3116	Einzahlungen aus Veräußerung von geringwertigen Wirtschaftsgütern (GWG) und sonstige Einzahlungen			
<b>312</b>	<b>Einzahlungen aus Transfers</b>	<b>0,00</b>	<b>0,00</b>	<b>0,00</b>
3121	Transferzahlungen von Trägern des öffentlichen Rechts			
3122	Transferzahlungen von Beteiligten			
3123	Transferzahlungen von Unternehmen (inkl. Finanzunternehmen)			
3124	Transferzahlungen von Haushalten und Organisationen ohne Erwerbscharakter			
3125	Transferzahlungen vom Ausland			
3126	Investitions- und Tilgungszuschüsse zwischen Unternehmungen und Betrieben der Gebietskörperschaft und der Gebietskörperschaft			
<b>313</b>	<b>Einzahlungen aus Finanzerträgen</b>	<b>0,00</b>	<b>0,00</b>	<b>0,00</b>
3131	Einzahlungen aus Zinserträgen			
3132	Einzahlungen aus Zinsen aus derivativen Finanzinstrumenten mit und ohne Grundgeschäft			
3133	Einzahlungen aus Gewinnentnahmen von marktbestimmten Betrieben			
3134	Sonstige Einzahlungen aus Finanzerträgen			
3135	Einzahlungen aus Dividenden/Gewinnausschüttungen			
<b>31</b>	<b>Summe Einzahlungen operative Gebarung</b>	<b>0,00</b>	<b>2.000,00</b>	<b>-2.000,00</b>
<b>321</b>	<b>Auszahlungen aus Personalaufwand</b>	<b>0,00</b>	<b>0,00</b>	<b>0,00</b>
3211	Auszahlungen für Personalaufwand (Bezüge, Nebengebühren, und Mehrleistungsvergütungen)			
3212	Auszahlungen für gesetzliche und freiwillige Sozialaufwendungen			
3213	Auszahlungen aus sonstigem Personalaufwand			
<b>322</b>	<b>Auszahlungen aus Sachaufwand</b>	<b>4.335,25</b>	<b>10.400,00</b>	<b>-6.064,75</b>
3221	Auszahlungen für Verbrauchs- und Verbrauchsgüter, Handelswaren			
3222	Auszahlungen für Verwaltungs- und Betriebsaufwand	3.882,14	7.600,00	-3.717,86
3223	Auszahlungen für Leasing- und Mietaufwand			
3224	Auszahlungen für Instandhaltung	312,62	2.000,00	-1.687,38
3225	Sonstige Auszahlungen aus Sachaufwand	140,49	800,00	-659,51
3226	Auszahlungen aus der Inanspruchnahme von Haftungen			
<b>323</b>	<b>Auszahlungen aus Transfers</b>	<b>17.289,07</b>	<b>17.000,00</b>	<b>289,07</b>
3231	Transferzahlungen an Träger des öffentlichen Rechts	17.289,07	17.000,00	289,07

## Öffentliche Ordnung und Sicherheit (Gruppe 1)

MVAG	Mittelverwendungs- und aufbringungsgruppen (1. und 2. Ebene)	RA 2025	VA 2025	RA - VA
3232	Transferzahlungen an Beteiligungen			
3233	Transferzahlungen an Unternehmen (inkl. Finanzunternehmen)			
3234	Transferzahlungen an Haushalte und Organisationen ohne Erwerbscharakter			
3235	Transferzahlungen an das Ausland			
3236	Investitions- und Tilgungszuschüsse zwischen Unternehmungen und Betrieben der Gebietskörperschaft und der Gebietskörperschaft			
<b>324</b>	<b>Auszahlungen aus Finanzaufwand</b>	<b>0,00</b>	<b>0,00</b>	<b>0,00</b>
3241	Auszahlungen für Zinsen			
3242	Auszahlungen für Zinsen aus derivativen Finanzinstrumenten mit und ohne Grundgeschäft			
3243	Auszahlungen aus Gewinnentnahmen von marktbestimmten Betrieben			
3244	Sonstige Auszahlungen aus Finanzaufwendungen			
<b>32</b>	<b>Summe Auszahlungen operative Gebarung</b>	<b>21.624,32</b>	<b>27.400,00</b>	<b>-5.775,68</b>
<b>SA1</b>	<b>Saldo (1) Geldfluss aus der operativen Gebarung (31 – 32)</b>	<b>-21.624,32</b>	<b>-25.400,00</b>	<b>3.775,68</b>
<b>331</b>	<b>Einzahlungen aus der Investitionstätigkeit</b>	<b>0,00</b>	<b>0,00</b>	<b>0,00</b>
3311	Einzahlungen aus der Veräußerung von immateriellem Vermögen			
3312	Einzahlungen aus der Veräußerung von Grundstücken und Grundstückeinrichtungen			
3313	Einzahlungen aus der Veräußerung von Gebäuden und Bauten			
3314	Einzahlungen aus der Veräußerung von technischen Anlagen, Fahrzeugen und Maschinen			
3315	Einzahlungen aus der Veräußerung von Amts-, Betriebs- und Geschäftsausstattung			
3316	Einzahlungen aus der Veräußerung von Kulturgütern			
3317	Einzahlungen aus der Veräußerung von Beteiligungen			
3318	Einzahlungen aus der Veräußerung von kofinanzierten Schutzbauten			
<b>332</b>	<b>Einzahlungen aus der Rückzahlung von Darlehen sowie gewährten Vorschüssen</b>	<b>0,00</b>	<b>0,00</b>	<b>0,00</b>
3321	Einzahlungen aus Darlehen an Träger des öffentlichen Rechts			
3322	Einzahlungen aus Darlehen an Beteiligungen			
3323	Einzahlungen aus Darlehen an Unternehmen und Haushalte			
3325	Einzahlungen aus Vorschüssen und Anzahlungen			
<b>333</b>	<b>Einzahlungen aus Kapitaltransfers</b>	<b>0,00</b>	<b>0,00</b>	<b>0,00</b>
3331	Kapitaltransferzahlungen von Trägern des öffentlichen Rechts			
3332	Kapitaltransferzahlungen von Beteiligungen			
3333	Kapitaltransferzahlungen von Unternehmen			
3334	Kapitaltransferzahlungen von Haushalten und Organisationen ohne Erwerbscharakter			
3335	Kapitaltransferzahlungen vom Ausland			

## Öffentliche Ordnung und Sicherheit (Gruppe 1)

MVAG	Mittelverwendungs- und aufbringungsgruppen (1. und 2. Ebene)	RA 2025	VA 2025	RA - VA
<b>33</b>	<b>Summe Einzahlungen investive Gebarung</b>	<b>0,00</b>	<b>0,00</b>	<b>0,00</b>
<b>341</b>	<b>Auszahlungen aus der Investitionstätigkeit</b>	<b>0,00</b>	<b>0,00</b>	<b>0,00</b>
3411	Auszahlungen für den Erwerb von immateriellem Vermögen			
3412	Auszahlungen für den Erwerb von Grundstücken und Grundstückseinrichtungen			
3413	Auszahlungen für den Erwerb von Gebäuden und Bauten			
3414	Auszahlungen für den Erwerb von technischen Anlagen, Fahrzeugen und Maschinen			
3415	Auszahlungen für den Erwerb von Amts-, Betriebs- und Geschäftsausstattung			
3416	Auszahlungen für den Erwerb von Kulturgütern			
3417	Auszahlungen für den Erwerb von Beteiligungen			
3418	Auszahlungen für den Erwerb von kofinanzierten Schutzbauten			
<b>342</b>	<b>Auszahlungen aus der Gewährung von Darlehen sowie gewährten Vorschüssen</b>	<b>0,00</b>	<b>0,00</b>	<b>0,00</b>
3421	Auszahlungen von Darlehen an Träger des öffentlichen Rechts			
3422	Auszahlungen von Darlehen an Beteiligungen			
3423	Auszahlungen von Darlehen an Unternehmen und Haushalte			
3425	Auszahlungen von Vorschüssen und Anzahlungen			
<b>343</b>	<b>Auszahlungen aus Kapitaltransfers</b>	<b>0,00</b>	<b>0,00</b>	<b>0,00</b>
3431	Kapitaltransferzahlungen an Träger des öffentlichen Rechts			
3432	Kapitaltransferzahlungen an Beteiligungen			
3433	Kapitaltransferzahlungen an Unternehmen (Finanzunternehmen)			
3434	Kapitaltransferzahlungen an Haushalte und Organisationen ohne Erwerbscharakter			
3435	Kapitaltransferzahlungen an das Ausland			
<b>34</b>	<b>Summe Auszahlungen investive Gebarung</b>	<b>0,00</b>	<b>0,00</b>	<b>0,00</b>
<b>SA2</b>	<b>Saldo (2) Geldfluss aus der investiven Gebarung (33 – 34)</b>	<b>0,00</b>	<b>0,00</b>	<b>0,00</b>
<b>SA3</b>	<b>Saldo (3) Nettofinanzierungssaldo (Saldo 1 + Saldo 2)</b>	<b>-21.624,32</b>	<b>-25.400,00</b>	<b>3.775,68</b>
<b>351</b>	<b>Einzahlungen aus der Aufnahme von Finanzschulden</b>	<b>0,00</b>	<b>0,00</b>	<b>0,00</b>
3511	Einzahlungen aus empfangenen Darlehen von öffentlichen Körperschaften und Rechtsträgern			
3512	Einzahlungen aus empfangenen Darlehen von Beteiligungen			
3513	Einzahlungen aus empfangenen Darlehen von Unternehmen und privaten Haushalten			
3514	Einzahlungen aus Finanzschulden (Finanzunternehmen)			
3515	Einzahlungen aus Aufnahmen von Leasingverbindlichkeiten			
<b>353</b>	<b>Einzahlungen infolge eines Kapitaltausches bei derivativen Finanzinstrumenten mit Grundgeschäft</b>	<b>0,00</b>	<b>0,00</b>	<b>0,00</b>
3530	Einzahlungen infolge eines Kapitaltausches bei derivativen Finanzinstrumenten mit Grundgeschäft			

## Öffentliche Ordnung und Sicherheit (Gruppe 1)

MVAG	Mittelverwendungs- und aufbringungsgruppen (1. und 2. Ebene)	RA 2025	VA 2025	RA - VA
<b>355</b>	<b>Einzahlungen aus dem Abgang von Finanzinstrumenten</b>	<b>0,00</b>	<b>0,00</b>	<b>0,00</b>
3550	Einzahlungen aus dem Abgang von Finanzinstrumenten			
<b>35</b>	<b>Summe Einzahlungen aus der Finanzierungstätigkeit</b>	<b>0,00</b>	<b>0,00</b>	<b>0,00</b>
<b>361</b>	<b>Auszahlungen aus der Tilgung von Finanzschulden</b>	<b>0,00</b>	<b>0,00</b>	<b>0,00</b>
3611	Auszahlungen aus empfangenen Darlehen von öffentlichen Körperschaften und Rechtsträgern			
3612	Auszahlungen aus empfangenen Darlehen von Beteiligungen			
3613	Auszahlungen aus empfangenen Darlehen von Unternehmen und privaten Haushalten			
3614	Auszahlungen aus Finanzschulden			
3615	Auszahlungen aus Rückzahlungen von Leasingverbindlichkeiten			
<b>363</b>	<b>Auszahlungen infolge eines Kapitaltausches bei derivativen Finanzinstrumenten mit Grundgeschäft</b>	<b>0,00</b>	<b>0,00</b>	<b>0,00</b>
3630	Auszahlungen infolge eines Kapitaltausches bei derivativen Finanzinstrumenten mit Grundgeschäft			
<b>365</b>	<b>Auszahlungen für den Erwerb von Finanzinstrumenten</b>	<b>0,00</b>	<b>0,00</b>	<b>0,00</b>
3650	Auszahlungen für den Erwerb von Finanzinstrumenten			
<b>36</b>	<b>Summe Auszahlungen aus der Finanzierungstätigkeit</b>	<b>0,00</b>	<b>0,00</b>	<b>0,00</b>
<b>SA4</b>	<b>Saldo (4) Geldfluss aus der Finanzierungstätigkeit (35 – 36)</b>	<b>0,00</b>	<b>0,00</b>	<b>0,00</b>
<b>SA5</b>	<b>Saldo (5) Geldfluss aus der voranschlagswirksamen Gebarung (Saldo 3 + Saldo 4)</b>	<b>-21.624,32</b>	<b>-25.400,00</b>	<b>3.775,68</b>

## Unterricht, Erziehung, Sport und Wissenschaft (Gruppe 2)

MVAG	Mittelverwendungs- und aufbringungsgruppen (1. und 2. Ebene)	RA 2025	VA 2025	RA - VA
<b>311</b>	<b>Einzahlungen aus operativer Verwaltungstätigkeit</b>	<b>12.022,66</b>	<b>6.000,00</b>	<b>6.022,66</b>
3111	Einzahlungen aus eigenen Abgaben			
3112	Einzahlungen aus Ertragsanteilen			
3113	Einzahlungen aus Gebühren			
3114	Einzahlungen aus Leistungen	12.022,66	6.000,00	6.022,66
3115	Einzahlungen aus Besitz und wirtschaftlicher Tätigkeit			
3116	Einzahlungen aus Veräußerung von geringwertigen Wirtschaftsgütern (GWG) und sonstige Einzahlungen			
<b>312</b>	<b>Einzahlungen aus Transfers</b>	<b>77.412,69</b>	<b>51.000,00</b>	<b>26.412,69</b>
3121	Transferzahlungen von Trägern des öffentlichen Rechts	77.412,69	51.000,00	26.412,69
3122	Transferzahlungen von Beteiligten			
3123	Transferzahlungen von Unternehmen (inkl. Finanzunternehmen)			
3124	Transferzahlungen von Haushalten und Organisationen ohne Erwerbscharakter			
3125	Transferzahlungen vom Ausland			
3126	Investitions- und Tilgungszuschüsse zwischen Unternehmungen und Betrieben der Gebietskörperschaft und der Gebietskörperschaft			
<b>313</b>	<b>Einzahlungen aus Finanzerträgen</b>	<b>0,00</b>	<b>0,00</b>	<b>0,00</b>
3131	Einzahlungen aus Zinserträgen			
3132	Einzahlungen aus Zinsen aus derivativen Finanzinstrumenten mit und ohne Grundgeschäft			
3133	Einzahlungen aus Gewinnentnahmen von marktbestimmten Betrieben			
3134	Sonstige Einzahlungen aus Finanzerträgen			
3135	Einzahlungen aus Dividenden/Gewinnausschüttungen			
<b>31</b>	<b>Summe Einzahlungen operative Gebarung</b>	<b>89.435,35</b>	<b>57.000,00</b>	<b>32.435,35</b>
<b>321</b>	<b>Auszahlungen aus Personalaufwand</b>	<b>81.271,52</b>	<b>80.400,00</b>	<b>871,52</b>
3211	Auszahlungen für Personalaufwand (Bezüge, Nebengebühren, und Mehrleistungsvergütungen)	67.009,74	63.600,00	3.409,74
3212	Auszahlungen für gesetzliche und freiwillige Sozialaufwendungen	14.261,78	16.800,00	-2.538,22
3213	Auszahlungen aus sonstigem Personalaufwand			
<b>322</b>	<b>Auszahlungen aus Sachaufwand</b>	<b>29.083,07</b>	<b>24.200,00</b>	<b>4.883,07</b>
3221	Auszahlungen für Gebrauchs- und Verbrauchsgüter, Handelswaren	9.031,83	8.200,00	831,83
3222	Auszahlungen für Verwaltungs- und Betriebsaufwand	5.101,72	7.400,00	-2.298,28
3223	Auszahlungen für Leasing- und Mietaufwand			
3224	Auszahlungen für Instandhaltung	11.860,71	5.200,00	6.660,71
3225	Sonstige Auszahlungen aus Sachaufwand	3.088,81	3.400,00	-311,19
3226	Auszahlungen aus der Inanspruchnahme von Haftungen			
<b>323</b>	<b>Auszahlungen aus Transfers</b>	<b>167.773,96</b>	<b>159.000,00</b>	<b>8.773,96</b>
3231	Transferzahlungen an Träger des öffentlichen Rechts	166.253,96	157.400,00	8.853,96

## Unterricht, Erziehung, Sport und Wissenschaft (Gruppe 2)

MVAG	Mittelverwendungs- und aufbringungsgruppen (1. und 2. Ebene)	RA 2025	VA 2025	RA - VA
3232	Transferzahlungen an Beteiligungen			
3233	Transferzahlungen an Unternehmen (inkl. Finanzunternehmen)			
3234	Transferzahlungen an Haushalte und Organisationen ohne Erwerbscharakter	1.520,00	1.600,00	-80,00
3235	Transferzahlungen an das Ausland			
3236	Investitions- und Tilgungszuschüsse zwischen Unternehmungen und Betrieben der Gebietskörperschaft und der Gebietskörperschaft			
<b>324</b>	<b>Auszahlungen aus Finanzaufwand</b>	<b>0,00</b>	<b>0,00</b>	<b>0,00</b>
3241	Auszahlungen für Zinsen			
3242	Auszahlungen für Zinsen aus derivativen Finanzinstrumenten mit und ohne Grundgeschäft			
3243	Auszahlungen aus Gewinnentnahmen von marktbestimmten Betrieben			
3244	Sonstige Auszahlungen aus Finanzaufwendungen			
<b>32</b>	<b>Summe Auszahlungen operative Gebarung</b>	<b>278.128,55</b>	<b>263.600,00</b>	<b>14.528,55</b>
<b>SA1</b>	<b>Saldo (1) Geldfluss aus der operativen Gebarung (31 – 32)</b>	<b>-188.693,20</b>	<b>-206.600,00</b>	<b>17.906,80</b>
<b>331</b>	<b>Einzahlungen aus der Investitionstätigkeit</b>	<b>0,00</b>	<b>0,00</b>	<b>0,00</b>
3311	Einzahlungen aus der Veräußerung von immateriellem Vermögen			
3312	Einzahlungen aus der Veräußerung von Grundstücken und Grundstückeinrichtungen			
3313	Einzahlungen aus der Veräußerung von Gebäuden und Bauten			
3314	Einzahlungen aus der Veräußerung von technischen Anlagen, Fahrzeugen und Maschinen			
3315	Einzahlungen aus der Veräußerung von Amts-, Betriebs- und Geschäftsausstattung			
3316	Einzahlungen aus der Veräußerung von Kulturgütern			
3317	Einzahlungen aus der Veräußerung von Beteiligungen			
3318	Einzahlungen aus der Veräußerung von kofinanzierten Schutzbauten			
<b>332</b>	<b>Einzahlungen aus der Rückzahlung von Darlehen sowie gewährten Vorschüssen</b>	<b>0,00</b>	<b>0,00</b>	<b>0,00</b>
3321	Einzahlungen aus Darlehen an Träger des öffentlichen Rechts			
3322	Einzahlungen aus Darlehen an Beteiligungen			
3323	Einzahlungen aus Darlehen an Unternehmen und Haushalte			
3325	Einzahlungen aus Vorschüssen und Anzahlungen			
<b>333</b>	<b>Einzahlungen aus Kapitaltransfers</b>	<b>11.326,44</b>	<b>0,00</b>	<b>11.326,44</b>
3331	Kapitaltransferzahlungen von Trägern des öffentlichen Rechts	11.326,44		11.326,44
3332	Kapitaltransferzahlungen von Beteiligungen			
3333	Kapitaltransferzahlungen von Unternehmen			
3334	Kapitaltransferzahlungen von Haushalten und Organisationen ohne Erwerbscharakter			
3335	Kapitaltransferzahlungen vom Ausland			

## Unterricht, Erziehung, Sport und Wissenschaft (Gruppe 2)

MVAG	Mittelverwendungs- und aufbringungsgruppen (1. und 2. Ebene)	RA 2025	VA 2025	RA - VA
<b>33</b>	<b>Summe Einzahlungen investive Gebarung</b>	<b>11.326,44</b>	<b>0,00</b>	<b>11.326,44</b>
<b>341</b>	<b>Auszahlungen aus der Investitionstätigkeit</b>	<b>44.209,16</b>	<b>0,00</b>	<b>44.209,16</b>
3411	Auszahlungen für den Erwerb von immateriellem Vermögen			
3412	Auszahlungen für den Erwerb von Grundstücken und Grundstückseinrichtungen			
3413	Auszahlungen für den Erwerb von Gebäuden und Bauten			
3414	Auszahlungen für den Erwerb von technischen Anlagen, Fahrzeugen und Maschinen			
3415	Auszahlungen für den Erwerb von Amts-, Betriebs- und Geschäftsausstattung	44.209,16		44.209,16
3416	Auszahlungen für den Erwerb von Kulturgütern			
3417	Auszahlungen für den Erwerb von Beteiligungen			
3418	Auszahlungen für den Erwerb von kofinanzierten Schutzbauten			
<b>342</b>	<b>Auszahlungen aus der Gewährung von Darlehen sowie gewährten Vorschüssen</b>	<b>0,00</b>	<b>0,00</b>	<b>0,00</b>
3421	Auszahlungen von Darlehen an Träger des öffentlichen Rechts			
3422	Auszahlungen von Darlehen an Beteiligungen			
3423	Auszahlungen von Darlehen an Unternehmen und Haushalte			
3425	Auszahlungen von Vorschüssen und Anzahlungen			
<b>343</b>	<b>Auszahlungen aus Kapitaltransfers</b>	<b>0,00</b>	<b>0,00</b>	<b>0,00</b>
3431	Kapitaltransferzahlungen an Träger des öffentlichen Rechts			
3432	Kapitaltransferzahlungen an Beteiligungen			
3433	Kapitaltransferzahlungen an Unternehmen (Finanzunternehmen)			
3434	Kapitaltransferzahlungen an Haushalte und Organisationen ohne Erwerbscharakter			
3435	Kapitaltransferzahlungen an das Ausland			
<b>34</b>	<b>Summe Auszahlungen investive Gebarung</b>	<b>44.209,16</b>	<b>0,00</b>	<b>44.209,16</b>
<b>SA2</b>	<b>Saldo (2) Geldfluss aus der investiven Gebarung (33 – 34)</b>	<b>-32.882,72</b>	<b>0,00</b>	<b>-32.882,72</b>
<b>SA3</b>	<b>Saldo (3) Nettofinanzierungssaldo (Saldo 1 + Saldo 2)</b>	<b>-221.575,92</b>	<b>-206.600,00</b>	<b>-14.975,92</b>
<b>351</b>	<b>Einzahlungen aus der Aufnahme von Finanzschulden</b>	<b>0,00</b>	<b>0,00</b>	<b>0,00</b>
3511	Einzahlungen aus empfangenen Darlehen von öffentlichen Körperschaften und Rechtsträgern			
3512	Einzahlungen aus empfangenen Darlehen von Beteiligungen			
3513	Einzahlungen aus empfangenen Darlehen von Unternehmen und privaten Haushalten			
3514	Einzahlungen aus Finanzschulden (Finanzunternehmen)			
3515	Einzahlungen aus Aufnahmen von Leasingverbindlichkeiten			
<b>353</b>	<b>Einzahlungen infolge eines Kapitaltausches bei derivativen Finanzinstrumenten mit Grundgeschäft</b>	<b>0,00</b>	<b>0,00</b>	<b>0,00</b>
3530	Einzahlungen infolge eines Kapitaltausches bei derivativen Finanzinstrumenten mit Grundgeschäft			

**Unterricht, Erziehung, Sport und Wissenschaft (Gruppe 2)**

MVAG	Mittelverwendungs- und aufbringungsgruppen (1. und 2. Ebene)	RA 2025	VA 2025	RA - VA
<b>355</b>	<b>Einzahlungen aus dem Abgang von Finanzinstrumenten</b>	<b>0,00</b>	<b>0,00</b>	<b>0,00</b>
3550	Einzahlungen aus dem Abgang von Finanzinstrumenten			
<b>35</b>	<b>Summe Einzahlungen aus der Finanzierungstätigkeit</b>	<b>0,00</b>	<b>0,00</b>	<b>0,00</b>
<b>361</b>	<b>Auszahlungen aus der Tilgung von Finanzschulden</b>	<b>0,00</b>	<b>0,00</b>	<b>0,00</b>
3611	Auszahlungen aus empfangenen Darlehen von öffentlichen Körperschaften und Rechtsträgern			
3612	Auszahlungen aus empfangenen Darlehen von Beteiligungen			
3613	Auszahlungen aus empfangenen Darlehen von Unternehmen und privaten Haushalten			
3614	Auszahlungen aus Finanzschulden			
3615	Auszahlungen aus Rückzahlungen von Leasingverbindlichkeiten			
<b>363</b>	<b>Auszahlungen infolge eines Kapitaltausches bei derivativen Finanzinstrumenten mit Grundgeschäft</b>	<b>0,00</b>	<b>0,00</b>	<b>0,00</b>
3630	Auszahlungen infolge eines Kapitaltausches bei derivativen Finanzinstrumenten mit Grundgeschäft			
<b>365</b>	<b>Auszahlungen für den Erwerb von Finanzinstrumenten</b>	<b>0,00</b>	<b>0,00</b>	<b>0,00</b>
3650	Auszahlungen für den Erwerb von Finanzinstrumenten			
<b>36</b>	<b>Summe Auszahlungen aus der Finanzierungstätigkeit</b>	<b>0,00</b>	<b>0,00</b>	<b>0,00</b>
<b>SA4</b>	<b>Saldo (4) Geldfluss aus der Finanzierungstätigkeit (35 – 36)</b>	<b>0,00</b>	<b>0,00</b>	<b>0,00</b>
<b>SA5</b>	<b>Saldo (5) Geldfluss aus der voranschlagswirksamen Gebarung (Saldo 3 + Saldo 4)</b>	<b>-221.575,92</b>	<b>-206.600,00</b>	<b>-14.975,92</b>

**Kunst, Kultur und Kultus (Gruppe 3)**

MVAG	Mittelverwendungs- und aufbringungsgruppen (1. und 2. Ebene)	RA 2025	VA 2025	RA - VA
<b>311</b>	<b>Einzahlungen aus operativer Verwaltungstätigkeit</b>	<b>0,00</b>	<b>0,00</b>	<b>0,00</b>
3111	Einzahlungen aus eigenen Abgaben			
3112	Einzahlungen aus Ertragsanteilen			
3113	Einzahlungen aus Gebühren			
3114	Einzahlungen aus Leistungen			
3115	Einzahlungen aus Besitz und wirtschaftlicher Tätigkeit			
3116	Einzahlungen aus Veräußerung von geringwertigen Wirtschaftsgütern (GWG) und sonstige Einzahlungen			
<b>312</b>	<b>Einzahlungen aus Transfers</b>	<b>0,00</b>	<b>0,00</b>	<b>0,00</b>
3121	Transferzahlungen von Trägern des öffentlichen Rechts			
3122	Transferzahlungen von Beteiligten			
3123	Transferzahlungen von Unternehmen (inkl. Finanzunternehmen)			
3124	Transferzahlungen von Haushalten und Organisationen ohne Erwerbscharakter			
3125	Transferzahlungen vom Ausland			
3126	Investitions- und Tilgungszuschüsse zwischen Unternehmungen und Betrieben der Gebietskörperschaft und der Gebietskörperschaft			
<b>313</b>	<b>Einzahlungen aus Finanzerträgen</b>	<b>0,00</b>	<b>0,00</b>	<b>0,00</b>
3131	Einzahlungen aus Zinserträgen			
3132	Einzahlungen aus Zinsen aus derivativen Finanzinstrumenten mit und ohne Grundgeschäft			
3133	Einzahlungen aus Gewinnentnahmen von marktbestimmten Betrieben			
3134	Sonstige Einzahlungen aus Finanzerträgen			
3135	Einzahlungen aus Dividenden/Gewinnausschüttungen			
<b>31</b>	<b>Summe Einzahlungen operative Gebarung</b>	<b>0,00</b>	<b>0,00</b>	<b>0,00</b>
<b>321</b>	<b>Auszahlungen aus Personalaufwand</b>	<b>0,00</b>	<b>0,00</b>	<b>0,00</b>
3211	Auszahlungen für Personalaufwand (Bezüge, Nebengebühren, und Mehrleistungsvergütungen)			
3212	Auszahlungen für gesetzliche und freiwillige Sozialaufwendungen			
3213	Auszahlungen aus sonstigem Personalaufwand			
<b>322</b>	<b>Auszahlungen aus Sachaufwand</b>	<b>8.934,27</b>	<b>10.100,00</b>	<b>-1.165,73</b>
3221	Auszahlungen für Verbrauchs- und Verbrauchsgüter, Handelswaren		500,00	-500,00
3222	Auszahlungen für Verwaltungs- und Betriebsaufwand			
3223	Auszahlungen für Leasing- und Mietaufwand		4.300,00	-4.300,00
3224	Auszahlungen für Instandhaltung	8.588,95	5.000,00	3.588,95
3225	Sonstige Auszahlungen aus Sachaufwand	345,32	300,00	45,32
3226	Auszahlungen aus der Inanspruchnahme von Haftungen			
<b>323</b>	<b>Auszahlungen aus Transfers</b>	<b>31.347,03</b>	<b>40.700,00</b>	<b>-9.352,97</b>
3231	Transferzahlungen an Träger des öffentlichen Rechts	30.647,03	40.000,00	-9.352,97

**Kunst, Kultur und Kultus (Gruppe 3)**

MVAG	Mittelverwendungs- und aufbringungsgruppen (1. und 2. Ebene)	RA 2025	VA 2025	RA - VA
3232	Transferzahlungen an Beteiligungen			
3233	Transferzahlungen an Unternehmen (inkl. Finanzunternehmen)			
3234	Transferzahlungen an Haushalte und Organisationen ohne Erwerbscharakter	700,00	700,00	
3235	Transferzahlungen an das Ausland			
3236	Investitions- und Tilgungszuschüsse zwischen Unternehmungen und Betrieben der Gebietskörperschaft und der Gebietskörperschaft			
<b>324</b>	<b>Auszahlungen aus Finanzaufwand</b>	<b>0,00</b>	<b>0,00</b>	<b>0,00</b>
3241	Auszahlungen für Zinsen			
3242	Auszahlungen für Zinsen aus derivativen Finanzinstrumenten mit und ohne Grundgeschäft			
3243	Auszahlungen aus Gewinnentnahmen von marktbestimmten Betrieben			
3244	Sonstige Auszahlungen aus Finanzaufwendungen			
<b>32</b>	<b>Summe Auszahlungen operative Gebarung</b>	<b>40.281,30</b>	<b>50.800,00</b>	<b>-10.518,70</b>
<b>SA1</b>	<b>Saldo (1) Geldfluss aus der operativen Gebarung (31 – 32)</b>	<b>-40.281,30</b>	<b>-50.800,00</b>	<b>10.518,70</b>
<b>331</b>	<b>Einzahlungen aus der Investitionstätigkeit</b>	<b>0,00</b>	<b>0,00</b>	<b>0,00</b>
3311	Einzahlungen aus der Veräußerung von immateriellem Vermögen			
3312	Einzahlungen aus der Veräußerung von Grundstücken und Grundstückeinrichtungen			
3313	Einzahlungen aus der Veräußerung von Gebäuden und Bauten			
3314	Einzahlungen aus der Veräußerung von technischen Anlagen, Fahrzeugen und Maschinen			
3315	Einzahlungen aus der Veräußerung von Amts-, Betriebs- und Geschäftsausstattung			
3316	Einzahlungen aus der Veräußerung von Kulturgütern			
3317	Einzahlungen aus der Veräußerung von Beteiligungen			
3318	Einzahlungen aus der Veräußerung von kofinanzierten Schutzbauten			
<b>332</b>	<b>Einzahlungen aus der Rückzahlung von Darlehen sowie gewährten Vorschüssen</b>	<b>0,00</b>	<b>0,00</b>	<b>0,00</b>
3321	Einzahlungen aus Darlehen an Träger des öffentlichen Rechts			
3322	Einzahlungen aus Darlehen an Beteiligungen			
3323	Einzahlungen aus Darlehen an Unternehmen und Haushalte			
3325	Einzahlungen aus Vorschüssen und Anzahlungen			
<b>333</b>	<b>Einzahlungen aus Kapitaltransfers</b>	<b>0,00</b>	<b>0,00</b>	<b>0,00</b>
3331	Kapitaltransferzahlungen von Trägern des öffentlichen Rechts			
3332	Kapitaltransferzahlungen von Beteiligungen			
3333	Kapitaltransferzahlungen von Unternehmen			
3334	Kapitaltransferzahlungen von Haushalten und Organisationen ohne Erwerbscharakter			
3335	Kapitaltransferzahlungen vom Ausland			

## Kunst, Kultur und Kultus (Gruppe 3)

MVAG	Mittelverwendungs- und aufbringungsgruppen (1. und 2. Ebene)	RA 2025	VA 2025	RA - VA
<b>33</b>	<b>Summe Einzahlungen investive Gebarung</b>	<b>0,00</b>	<b>0,00</b>	<b>0,00</b>
<b>341</b>	<b>Auszahlungen aus der Investitionstätigkeit</b>	<b>0,00</b>	<b>0,00</b>	<b>0,00</b>
3411	Auszahlungen für den Erwerb von immateriellem Vermögen			
3412	Auszahlungen für den Erwerb von Grundstücken und Grundstückseinrichtungen			
3413	Auszahlungen für den Erwerb von Gebäuden und Bauten			
3414	Auszahlungen für den Erwerb von technischen Anlagen, Fahrzeugen und Maschinen			
3415	Auszahlungen für den Erwerb von Amts-, Betriebs- und Geschäftsausstattung			
3416	Auszahlungen für den Erwerb von Kulturgütern			
3417	Auszahlungen für den Erwerb von Beteiligungen			
3418	Auszahlungen für den Erwerb von kofinanzierten Schutzbauten			
<b>342</b>	<b>Auszahlungen aus der Gewährung von Darlehen sowie gewährten Vorschüssen</b>	<b>0,00</b>	<b>0,00</b>	<b>0,00</b>
3421	Auszahlungen von Darlehen an Träger des öffentlichen Rechts			
3422	Auszahlungen von Darlehen an Beteiligungen			
3423	Auszahlungen von Darlehen an Unternehmen und Haushalte			
3425	Auszahlungen von Vorschüssen und Anzahlungen			
<b>343</b>	<b>Auszahlungen aus Kapitaltransfers</b>	<b>0,00</b>	<b>0,00</b>	<b>0,00</b>
3431	Kapitaltransferzahlungen an Träger des öffentlichen Rechts			
3432	Kapitaltransferzahlungen an Beteiligungen			
3433	Kapitaltransferzahlungen an Unternehmen (Finanzunternehmen)			
3434	Kapitaltransferzahlungen an Haushalte und Organisationen ohne Erwerbscharakter			
3435	Kapitaltransferzahlungen an das Ausland			
<b>34</b>	<b>Summe Auszahlungen investive Gebarung</b>	<b>0,00</b>	<b>0,00</b>	<b>0,00</b>
<b>SA2</b>	<b>Saldo (2) Geldfluss aus der investiven Gebarung (33 – 34)</b>	<b>0,00</b>	<b>0,00</b>	<b>0,00</b>
<b>SA3</b>	<b>Saldo (3) Nettofinanzierungssaldo (Saldo 1 + Saldo 2)</b>	<b>-40.281,30</b>	<b>-50.800,00</b>	<b>10.518,70</b>
<b>351</b>	<b>Einzahlungen aus der Aufnahme von Finanzschulden</b>	<b>0,00</b>	<b>0,00</b>	<b>0,00</b>
3511	Einzahlungen aus empfangenen Darlehen von öffentlichen Körperschaften und Rechtsträgern			
3512	Einzahlungen aus empfangenen Darlehen von Beteiligungen			
3513	Einzahlungen aus empfangenen Darlehen von Unternehmen und privaten Haushalten			
3514	Einzahlungen aus Finanzschulden (Finanzunternehmen)			
3515	Einzahlungen aus Aufnahmen von Leasingverbindlichkeiten			
<b>353</b>	<b>Einzahlungen infolge eines Kapitaltausches bei derivativen Finanzinstrumenten mit Grundgeschäft</b>	<b>0,00</b>	<b>0,00</b>	<b>0,00</b>
3530	Einzahlungen infolge eines Kapitaltausches bei derivativen Finanzinstrumenten mit Grundgeschäft			

**Kunst, Kultur und Kultus (Gruppe 3)**

MVAG	Mittelverwendungs- und aufbringungsgruppen (1. und 2. Ebene)	RA 2025	VA 2025	RA - VA
<b>355</b>	<b>Einzahlungen aus dem Abgang von Finanzinstrumenten</b>	<b>0,00</b>	<b>0,00</b>	<b>0,00</b>
3550	Einzahlungen aus dem Abgang von Finanzinstrumenten			
<b>35</b>	<b>Summe Einzahlungen aus der Finanzierungstätigkeit</b>	<b>0,00</b>	<b>0,00</b>	<b>0,00</b>
<b>361</b>	<b>Auszahlungen aus der Tilgung von Finanzschulden</b>	<b>0,00</b>	<b>0,00</b>	<b>0,00</b>
3611	Auszahlungen aus empfangenen Darlehen von öffentlichen Körperschaften und Rechtsträgern			
3612	Auszahlungen aus empfangenen Darlehen von Beteiligungen			
3613	Auszahlungen aus empfangenen Darlehen von Unternehmen und privaten Haushalten			
3614	Auszahlungen aus Finanzschulden			
3615	Auszahlungen aus Rückzahlungen von Leasingverbindlichkeiten			
<b>363</b>	<b>Auszahlungen infolge eines Kapitaltausches bei derivativen Finanzinstrumenten mit Grundgeschäft</b>	<b>0,00</b>	<b>0,00</b>	<b>0,00</b>
3630	Auszahlungen infolge eines Kapitaltausches bei derivativen Finanzinstrumenten mit Grundgeschäft			
<b>365</b>	<b>Auszahlungen für den Erwerb von Finanzinstrumenten</b>	<b>0,00</b>	<b>0,00</b>	<b>0,00</b>
3650	Auszahlungen für den Erwerb von Finanzinstrumenten			
<b>36</b>	<b>Summe Auszahlungen aus der Finanzierungstätigkeit</b>	<b>0,00</b>	<b>0,00</b>	<b>0,00</b>
<b>SA4</b>	<b>Saldo (4) Geldfluss aus der Finanzierungstätigkeit (35 – 36)</b>	<b>0,00</b>	<b>0,00</b>	<b>0,00</b>
<b>SA5</b>	<b>Saldo (5) Geldfluss aus der voranschlagswirksamen Gebarung (Saldo 3 + Saldo 4)</b>	<b>-40.281,30</b>	<b>-50.800,00</b>	<b>10.518,70</b>

**Soziale Wohlfahrt und Wohnbauförderung (Gruppe 4)**

MVAG	Mittelverwendungs- und aufbringungsgruppen (1. und 2. Ebene)	RA 2025	VA 2025	RA - VA
<b>311</b>	<b>Einzahlungen aus operativer Verwaltungstätigkeit</b>	<b>0,00</b>	<b>0,00</b>	<b>0,00</b>
3111	Einzahlungen aus eigenen Abgaben			
3112	Einzahlungen aus Ertragsanteilen			
3113	Einzahlungen aus Gebühren			
3114	Einzahlungen aus Leistungen			
3115	Einzahlungen aus Besitz und wirtschaftlicher Tätigkeit			
3116	Einzahlungen aus Veräußerung von geringwertigen Wirtschaftsgütern (GWG) und sonstige Einzahlungen			
<b>312</b>	<b>Einzahlungen aus Transfers</b>	<b>22.588,05</b>	<b>0,00</b>	<b>22.588,05</b>
3121	Transferzahlungen von Trägern des öffentlichen Rechts	22.588,05		22.588,05
3122	Transferzahlungen von Beteiligten			
3123	Transferzahlungen von Unternehmen (inkl. Finanzunternehmen)			
3124	Transferzahlungen von Haushalten und Organisationen ohne Erwerbscharakter			
3125	Transferzahlungen vom Ausland			
3126	Investitions- und Tilgungszuschüsse zwischen Unternehmungen und Betrieben der Gebietskörperschaft und der Gebietskörperschaft			
<b>313</b>	<b>Einzahlungen aus Finanzerträgen</b>	<b>0,00</b>	<b>0,00</b>	<b>0,00</b>
3131	Einzahlungen aus Zinserträgen			
3132	Einzahlungen aus Zinsen aus derivativen Finanzinstrumenten mit und ohne Grundgeschäft			
3133	Einzahlungen aus Gewinnentnahmen von marktbestimmten Betrieben			
3134	Sonstige Einzahlungen aus Finanzerträgen			
3135	Einzahlungen aus Dividenden/Gewinnausschüttungen			
<b>31</b>	<b>Summe Einzahlungen operative Gebarung</b>	<b>22.588,05</b>	<b>0,00</b>	<b>22.588,05</b>
<b>321</b>	<b>Auszahlungen aus Personalaufwand</b>	<b>0,00</b>	<b>0,00</b>	<b>0,00</b>
3211	Auszahlungen für Personalaufwand (Bezüge, Nebengebühren, und Mehrleistungsvergütungen)			
3212	Auszahlungen für gesetzliche und freiwillige Sozialaufwendungen			
3213	Auszahlungen aus sonstigem Personalaufwand			
<b>322</b>	<b>Auszahlungen aus Sachaufwand</b>	<b>0,00</b>	<b>500,00</b>	<b>-500,00</b>
3221	Auszahlungen für Verbrauchs- und Verbrauchsgüter, Handelswaren		500,00	-500,00
3222	Auszahlungen für Verwaltungs- und Betriebsaufwand			
3223	Auszahlungen für Leasing- und Mietaufwand			
3224	Auszahlungen für Instandhaltung			
3225	Sonstige Auszahlungen aus Sachaufwand			
3226	Auszahlungen aus der Inanspruchnahme von Haftungen			
<b>323</b>	<b>Auszahlungen aus Transfers</b>	<b>198.936,44</b>	<b>203.100,00</b>	<b>-4.163,56</b>
3231	Transferzahlungen an Träger des öffentlichen Rechts	196.366,44	199.400,00	-3.033,56

**Soziale Wohlfahrt und Wohnbauförderung (Gruppe 4)**

MVAG	Mittelverwendungs- und aufbringungsgruppen (1. und 2. Ebene)	RA 2025	VA 2025	RA - VA
3232	Transferzahlungen an Beteiligungen			
3233	Transferzahlungen an Unternehmen (inkl. Finanzunternehmen)		1.000,00	-1.000,00
3234	Transferzahlungen an Haushalte und Organisationen ohne Erwerbscharakter	2.570,00	2.700,00	-130,00
3235	Transferzahlungen an das Ausland			
3236	Investitions- und Tilgungszuschüsse zwischen Unternehmungen und Betrieben der Gebietskörperschaft und der Gebietskörperschaft			
<b>324</b>	<b>Auszahlungen aus Finanzaufwand</b>	<b>0,00</b>	<b>0,00</b>	<b>0,00</b>
3241	Auszahlungen für Zinsen			
3242	Auszahlungen für Zinsen aus derivativen Finanzinstrumenten mit und ohne Grundgeschäft			
3243	Auszahlungen aus Gewinnentnahmen von marktbestimmten Betrieben			
3244	Sonstige Auszahlungen aus Finanzaufwendungen			
<b>32</b>	<b>Summe Auszahlungen operative Gebarung</b>	<b>198.936,44</b>	<b>203.600,00</b>	<b>-4.663,56</b>
<b>SA1</b>	<b>Saldo (1) Geldfluss aus der operativen Gebarung (31 – 32)</b>	<b>-176.348,39</b>	<b>-203.600,00</b>	<b>27.251,61</b>
<b>331</b>	<b>Einzahlungen aus der Investitionstätigkeit</b>	<b>0,00</b>	<b>0,00</b>	<b>0,00</b>
3311	Einzahlungen aus der Veräußerung von immateriellem Vermögen			
3312	Einzahlungen aus der Veräußerung von Grundstücken und Grundstückeinrichtungen			
3313	Einzahlungen aus der Veräußerung von Gebäuden und Bauten			
3314	Einzahlungen aus der Veräußerung von technischen Anlagen, Fahrzeugen und Maschinen			
3315	Einzahlungen aus der Veräußerung von Amts-, Betriebs- und Geschäftsausstattung			
3316	Einzahlungen aus der Veräußerung von Kulturgütern			
3317	Einzahlungen aus der Veräußerung von Beteiligungen			
3318	Einzahlungen aus der Veräußerung von kofinanzierten Schutzbauten			
<b>332</b>	<b>Einzahlungen aus der Rückzahlung von Darlehen sowie gewährten Vorschüssen</b>	<b>0,00</b>	<b>0,00</b>	<b>0,00</b>
3321	Einzahlungen aus Darlehen an Träger des öffentlichen Rechts			
3322	Einzahlungen aus Darlehen an Beteiligungen			
3323	Einzahlungen aus Darlehen an Unternehmen und Haushalte			
3325	Einzahlungen aus Vorschüssen und Anzahlungen			
<b>333</b>	<b>Einzahlungen aus Kapitaltransfers</b>	<b>0,00</b>	<b>0,00</b>	<b>0,00</b>
3331	Kapitaltransferzahlungen von Trägern des öffentlichen Rechts			
3332	Kapitaltransferzahlungen von Beteiligungen			
3333	Kapitaltransferzahlungen von Unternehmen			
3334	Kapitaltransferzahlungen von Haushalten und Organisationen ohne Erwerbscharakter			
3335	Kapitaltransferzahlungen vom Ausland			

**Soziale Wohlfahrt und Wohnbauförderung (Gruppe 4)**

MVAG	Mittelverwendungs- und aufbringungsgruppen (1. und 2. Ebene)	RA 2025	VA 2025	RA - VA
<b>33</b>	<b>Summe Einzahlungen investive Gebarung</b>	<b>0,00</b>	<b>0,00</b>	<b>0,00</b>
<b>341</b>	<b>Auszahlungen aus der Investitionstätigkeit</b>	<b>0,00</b>	<b>0,00</b>	<b>0,00</b>
3411	Auszahlungen für den Erwerb von immateriellem Vermögen			
3412	Auszahlungen für den Erwerb von Grundstücken und Grundstückseinrichtungen			
3413	Auszahlungen für den Erwerb von Gebäuden und Bauten			
3414	Auszahlungen für den Erwerb von technischen Anlagen, Fahrzeugen und Maschinen			
3415	Auszahlungen für den Erwerb von Amts-, Betriebs- und Geschäftsausstattung			
3416	Auszahlungen für den Erwerb von Kulturgütern			
3417	Auszahlungen für den Erwerb von Beteiligungen			
3418	Auszahlungen für den Erwerb von kofinanzierten Schutzbauten			
<b>342</b>	<b>Auszahlungen aus der Gewährung von Darlehen sowie gewährten Vorschüssen</b>	<b>0,00</b>	<b>0,00</b>	<b>0,00</b>
3421	Auszahlungen von Darlehen an Träger des öffentlichen Rechts			
3422	Auszahlungen von Darlehen an Beteiligungen			
3423	Auszahlungen von Darlehen an Unternehmen und Haushalte			
3425	Auszahlungen von Vorschüssen und Anzahlungen			
<b>343</b>	<b>Auszahlungen aus Kapitaltransfers</b>	<b>0,00</b>	<b>0,00</b>	<b>0,00</b>
3431	Kapitaltransferzahlungen an Träger des öffentlichen Rechts			
3432	Kapitaltransferzahlungen an Beteiligungen			
3433	Kapitaltransferzahlungen an Unternehmen (Finanzunternehmen)			
3434	Kapitaltransferzahlungen an Haushalte und Organisationen ohne Erwerbscharakter			
3435	Kapitaltransferzahlungen an das Ausland			
<b>34</b>	<b>Summe Auszahlungen investive Gebarung</b>	<b>0,00</b>	<b>0,00</b>	<b>0,00</b>
<b>SA2</b>	<b>Saldo (2) Geldfluss aus der investiven Gebarung (33 – 34)</b>	<b>0,00</b>	<b>0,00</b>	<b>0,00</b>
<b>SA3</b>	<b>Saldo (3) Nettofinanzierungssaldo (Saldo 1 + Saldo 2)</b>	<b>-176.348,39</b>	<b>-203.600,00</b>	<b>27.251,61</b>
<b>351</b>	<b>Einzahlungen aus der Aufnahme von Finanzschulden</b>	<b>0,00</b>	<b>0,00</b>	<b>0,00</b>
3511	Einzahlungen aus empfangenen Darlehen von öffentlichen Körperschaften und Rechtsträgern			
3512	Einzahlungen aus empfangenen Darlehen von Beteiligungen			
3513	Einzahlungen aus empfangenen Darlehen von Unternehmen und privaten Haushalten			
3514	Einzahlungen aus Finanzschulden (Finanzunternehmen)			
3515	Einzahlungen aus Aufnahmen von Leasingverbindlichkeiten			
<b>353</b>	<b>Einzahlungen infolge eines Kapitaltausches bei derivativen Finanzinstrumenten mit Grundgeschäft</b>	<b>0,00</b>	<b>0,00</b>	<b>0,00</b>
3530	Einzahlungen infolge eines Kapitaltausches bei derivativen Finanzinstrumenten mit Grundgeschäft			

**Soziale Wohlfahrt und Wohnbauförderung (Gruppe 4)**

<b>MVAG</b>	<b>Mittelverwendungs- und aufbringungsgruppen (1. und 2. Ebene)</b>	<b>RA 2025</b>	<b>VA 2025</b>	<b>RA - VA</b>
<b>355</b>	<b>Einzahlungen aus dem Abgang von Finanzinstrumenten</b>	<b>0,00</b>	<b>0,00</b>	<b>0,00</b>
3550	Einzahlungen aus dem Abgang von Finanzinstrumenten			
<b>35</b>	<b>Summe Einzahlungen aus der Finanzierungstätigkeit</b>	<b>0,00</b>	<b>0,00</b>	<b>0,00</b>
<b>361</b>	<b>Auszahlungen aus der Tilgung von Finanzschulden</b>	<b>0,00</b>	<b>0,00</b>	<b>0,00</b>
3611	Auszahlungen aus empfangenen Darlehen von öffentlichen Körperschaften und Rechtsträgern			
3612	Auszahlungen aus empfangenen Darlehen von Beteiligungen			
3613	Auszahlungen aus empfangenen Darlehen von Unternehmen und privaten Haushalten			
3614	Auszahlungen aus Finanzschulden			
3615	Auszahlungen aus Rückzahlungen von Leasingverbindlichkeiten			
<b>363</b>	<b>Auszahlungen infolge eines Kapitaltausches bei derivativen Finanzinstrumenten mit Grundgeschäft</b>	<b>0,00</b>	<b>0,00</b>	<b>0,00</b>
3630	Auszahlungen infolge eines Kapitaltausches bei derivativen Finanzinstrumenten mit Grundgeschäft			
<b>365</b>	<b>Auszahlungen für den Erwerb von Finanzinstrumenten</b>	<b>0,00</b>	<b>0,00</b>	<b>0,00</b>
3650	Auszahlungen für den Erwerb von Finanzinstrumenten			
<b>36</b>	<b>Summe Auszahlungen aus der Finanzierungstätigkeit</b>	<b>0,00</b>	<b>0,00</b>	<b>0,00</b>
<b>SA4</b>	<b>Saldo (4) Geldfluss aus der Finanzierungstätigkeit (35 – 36)</b>	<b>0,00</b>	<b>0,00</b>	<b>0,00</b>
<b>SA5</b>	<b>Saldo (5) Geldfluss aus der voranschlagswirksamen Gebarung (Saldo 3 + Saldo 4)</b>	<b>-176.348,39</b>	<b>-203.600,00</b>	<b>27.251,61</b>

## Gesundheit (Gruppe 5)

MVAG	Mittelverwendungs- und aufbringungsgruppen (1. und 2. Ebene)	RA 2025	VA 2025	RA - VA
<b>311</b>	<b>Einzahlungen aus operativer Verwaltungstätigkeit</b>	<b>360,00</b>	<b>0,00</b>	<b>360,00</b>
3111	Einzahlungen aus eigenen Abgaben			
3112	Einzahlungen aus Ertragsanteilen			
3113	Einzahlungen aus Gebühren			
3114	Einzahlungen aus Leistungen	360,00		360,00
3115	Einzahlungen aus Besitz und wirtschaftlicher Tätigkeit			
3116	Einzahlungen aus Veräußerung von geringwertigen Wirtschaftsgütern (GWG) und sonstige Einzahlungen			
<b>312</b>	<b>Einzahlungen aus Transfers</b>	<b>2.707,68</b>	<b>100,00</b>	<b>2.607,68</b>
3121	Transferzahlungen von Trägern des öffentlichen Rechts	2.707,68	100,00	2.607,68
3122	Transferzahlungen von Beteiligten			
3123	Transferzahlungen von Unternehmen (inkl. Finanzunternehmen)			
3124	Transferzahlungen von Haushalten und Organisationen ohne Erwerbscharakter			
3125	Transferzahlungen vom Ausland			
3126	Investitions- und Tilgungszuschüsse zwischen Unternehmungen und Betrieben der Gebietskörperschaft und der Gebietskörperschaft			
<b>313</b>	<b>Einzahlungen aus Finanzerträgen</b>	<b>0,00</b>	<b>0,00</b>	<b>0,00</b>
3131	Einzahlungen aus Zinserträgen			
3132	Einzahlungen aus Zinsen aus derivativen Finanzinstrumenten mit und ohne Grundgeschäft			
3133	Einzahlungen aus Gewinnentnahmen von marktbestimmten Betrieben			
3134	Sonstige Einzahlungen aus Finanzerträgen			
3135	Einzahlungen aus Dividenden/Gewinnausschüttungen			
<b>31</b>	<b>Summe Einzahlungen operative Gebarung</b>	<b>3.067,68</b>	<b>100,00</b>	<b>2.967,68</b>
<b>321</b>	<b>Auszahlungen aus Personalaufwand</b>	<b>0,00</b>	<b>500,00</b>	<b>-500,00</b>
3211	Auszahlungen für Personalaufwand (Bezüge, Nebengebühren, und Mehrleistungsvergütungen)		500,00	-500,00
3212	Auszahlungen für gesetzliche und freiwillige Sozialaufwendungen			
3213	Auszahlungen aus sonstigem Personalaufwand			
<b>322</b>	<b>Auszahlungen aus Sachaufwand</b>	<b>658,80</b>	<b>600,00</b>	<b>58,80</b>
3221	Auszahlungen für Verbrauchs- und Verbrauchsgüter, Handelswaren			
3222	Auszahlungen für Verwaltungs- und Betriebsaufwand			
3223	Auszahlungen für Leasing- und Mietaufwand			
3224	Auszahlungen für Instandhaltung			
3225	Sonstige Auszahlungen aus Sachaufwand	658,80	600,00	58,80
3226	Auszahlungen aus der Inanspruchnahme von Haftungen			
<b>323</b>	<b>Auszahlungen aus Transfers</b>	<b>239.591,37</b>	<b>234.000,00</b>	<b>5.591,37</b>
3231	Transferzahlungen an Träger des öffentlichen Rechts	239.261,37	233.700,00	5.561,37

## Gesundheit (Gruppe 5)

MVAG	Mittelverwendungs- und aufbringungsgruppen (1. und 2. Ebene)	RA 2025	VA 2025	RA - VA
3232	Transferzahlungen an Beteiligungen			
3233	Transferzahlungen an Unternehmen (inkl. Finanzunternehmen)			
3234	Transferzahlungen an Haushalte und Organisationen ohne Erwerbscharakter	330,00	300,00	30,00
3235	Transferzahlungen an das Ausland			
3236	Investitions- und Tilgungszuschüsse zwischen Unternehmungen und Betrieben der Gebietskörperschaft und der Gebietskörperschaft			
<b>324</b>	<b>Auszahlungen aus Finanzaufwand</b>	<b>0,00</b>	<b>0,00</b>	<b>0,00</b>
3241	Auszahlungen für Zinsen			
3242	Auszahlungen für Zinsen aus derivativen Finanzinstrumenten mit und ohne Grundgeschäft			
3243	Auszahlungen aus Gewinnentnahmen von marktbestimmten Betrieben			
3244	Sonstige Auszahlungen aus Finanzaufwendungen			
<b>32</b>	<b>Summe Auszahlungen operative Gebarung</b>	<b>240.250,17</b>	<b>235.100,00</b>	<b>5.150,17</b>
<b>SA1</b>	<b>Saldo (1) Geldfluss aus der operativen Gebarung (31 – 32)</b>	<b>-237.182,49</b>	<b>-235.000,00</b>	<b>-2.182,49</b>
<b>331</b>	<b>Einzahlungen aus der Investitionstätigkeit</b>	<b>0,00</b>	<b>0,00</b>	<b>0,00</b>
3311	Einzahlungen aus der Veräußerung von immateriellem Vermögen			
3312	Einzahlungen aus der Veräußerung von Grundstücken und Grundstückeinrichtungen			
3313	Einzahlungen aus der Veräußerung von Gebäuden und Bauten			
3314	Einzahlungen aus der Veräußerung von technischen Anlagen, Fahrzeugen und Maschinen			
3315	Einzahlungen aus der Veräußerung von Amts-, Betriebs- und Geschäftsausstattung			
3316	Einzahlungen aus der Veräußerung von Kulturgütern			
3317	Einzahlungen aus der Veräußerung von Beteiligungen			
3318	Einzahlungen aus der Veräußerung von kofinanzierten Schutzbauten			
<b>332</b>	<b>Einzahlungen aus der Rückzahlung von Darlehen sowie gewährten Vorschüssen</b>	<b>0,00</b>	<b>0,00</b>	<b>0,00</b>
3321	Einzahlungen aus Darlehen an Träger des öffentlichen Rechts			
3322	Einzahlungen aus Darlehen an Beteiligungen			
3323	Einzahlungen aus Darlehen an Unternehmen und Haushalte			
3325	Einzahlungen aus Vorschüssen und Anzahlungen			
<b>333</b>	<b>Einzahlungen aus Kapitaltransfers</b>	<b>0,00</b>	<b>0,00</b>	<b>0,00</b>
3331	Kapitaltransferzahlungen von Trägern des öffentlichen Rechts			
3332	Kapitaltransferzahlungen von Beteiligungen			
3333	Kapitaltransferzahlungen von Unternehmen			
3334	Kapitaltransferzahlungen von Haushalten und Organisationen ohne Erwerbscharakter			
3335	Kapitaltransferzahlungen vom Ausland			

## Gesundheit (Gruppe 5)

MVAG	Mittelverwendungs- und aufbringungsgruppen (1. und 2. Ebene)	RA 2025	VA 2025	RA - VA
<b>33</b>	<b>Summe Einzahlungen investive Gebarung</b>	<b>0,00</b>	<b>0,00</b>	<b>0,00</b>
<b>341</b>	<b>Auszahlungen aus der Investitionstätigkeit</b>	<b>0,00</b>	<b>0,00</b>	<b>0,00</b>
3411	Auszahlungen für den Erwerb von immateriellem Vermögen			
3412	Auszahlungen für den Erwerb von Grundstücken und Grundstückseinrichtungen			
3413	Auszahlungen für den Erwerb von Gebäuden und Bauten			
3414	Auszahlungen für den Erwerb von technischen Anlagen, Fahrzeugen und Maschinen			
3415	Auszahlungen für den Erwerb von Amts-, Betriebs- und Geschäftsausstattung			
3416	Auszahlungen für den Erwerb von Kulturgütern			
3417	Auszahlungen für den Erwerb von Beteiligungen			
3418	Auszahlungen für den Erwerb von kofinanzierten Schutzbauten			
<b>342</b>	<b>Auszahlungen aus der Gewährung von Darlehen sowie gewährten Vorschüssen</b>	<b>0,00</b>	<b>0,00</b>	<b>0,00</b>
3421	Auszahlungen von Darlehen an Träger des öffentlichen Rechts			
3422	Auszahlungen von Darlehen an Beteiligungen			
3423	Auszahlungen von Darlehen an Unternehmen und Haushalte			
3425	Auszahlungen von Vorschüssen und Anzahlungen			
<b>343</b>	<b>Auszahlungen aus Kapitaltransfers</b>	<b>0,00</b>	<b>0,00</b>	<b>0,00</b>
3431	Kapitaltransferzahlungen an Träger des öffentlichen Rechts			
3432	Kapitaltransferzahlungen an Beteiligungen			
3433	Kapitaltransferzahlungen an Unternehmen (Finanzunternehmen)			
3434	Kapitaltransferzahlungen an Haushalte und Organisationen ohne Erwerbscharakter			
3435	Kapitaltransferzahlungen an das Ausland			
<b>34</b>	<b>Summe Auszahlungen investive Gebarung</b>	<b>0,00</b>	<b>0,00</b>	<b>0,00</b>
<b>SA2</b>	<b>Saldo (2) Geldfluss aus der investiven Gebarung (33 – 34)</b>	<b>0,00</b>	<b>0,00</b>	<b>0,00</b>
<b>SA3</b>	<b>Saldo (3) Nettofinanzierungssaldo (Saldo 1 + Saldo 2)</b>	<b>-237.182,49</b>	<b>-235.000,00</b>	<b>-2.182,49</b>
<b>351</b>	<b>Einzahlungen aus der Aufnahme von Finanzschulden</b>	<b>0,00</b>	<b>0,00</b>	<b>0,00</b>
3511	Einzahlungen aus empfangenen Darlehen von öffentlichen Körperschaften und Rechtsträgern			
3512	Einzahlungen aus empfangenen Darlehen von Beteiligungen			
3513	Einzahlungen aus empfangenen Darlehen von Unternehmen und privaten Haushalten			
3514	Einzahlungen aus Finanzschulden (Finanzunternehmen)			
3515	Einzahlungen aus Aufnahmen von Leasingverbindlichkeiten			
<b>353</b>	<b>Einzahlungen infolge eines Kapitaltausches bei derivativen Finanzinstrumenten mit Grundgeschäft</b>	<b>0,00</b>	<b>0,00</b>	<b>0,00</b>
3530	Einzahlungen infolge eines Kapitaltausches bei derivativen Finanzinstrumenten mit Grundgeschäft			

**Gesundheit (Gruppe 5)**

<b>MVAG</b>	<b>Mittelverwendungs- und aufbringungsgruppen (1. und 2. Ebene)</b>	<b>RA 2025</b>	<b>VA 2025</b>	<b>RA - VA</b>
<b>355</b>	<b>Einzahlungen aus dem Abgang von Finanzinstrumenten</b>	<b>0,00</b>	<b>0,00</b>	<b>0,00</b>
3550	Einzahlungen aus dem Abgang von Finanzinstrumenten			
<b>35</b>	<b>Summe Einzahlungen aus der Finanzierungstätigkeit</b>	<b>0,00</b>	<b>0,00</b>	<b>0,00</b>
<b>361</b>	<b>Auszahlungen aus der Tilgung von Finanzschulden</b>	<b>0,00</b>	<b>0,00</b>	<b>0,00</b>
3611	Auszahlungen aus empfangenen Darlehen von öffentlichen Körperschaften und Rechtsträgern			
3612	Auszahlungen aus empfangenen Darlehen von Beteiligungen			
3613	Auszahlungen aus empfangenen Darlehen von Unternehmen und privaten Haushalten			
3614	Auszahlungen aus Finanzschulden			
3615	Auszahlungen aus Rückzahlungen von Leasingverbindlichkeiten			
<b>363</b>	<b>Auszahlungen infolge eines Kapitaltausches bei derivativen Finanzinstrumenten mit Grundgeschäft</b>	<b>0,00</b>	<b>0,00</b>	<b>0,00</b>
3630	Auszahlungen infolge eines Kapitaltausches bei derivativen Finanzinstrumenten mit Grundgeschäft			
<b>365</b>	<b>Auszahlungen für den Erwerb von Finanzinstrumenten</b>	<b>0,00</b>	<b>0,00</b>	<b>0,00</b>
3650	Auszahlungen für den Erwerb von Finanzinstrumenten			
<b>36</b>	<b>Summe Auszahlungen aus der Finanzierungstätigkeit</b>	<b>0,00</b>	<b>0,00</b>	<b>0,00</b>
<b>SA4</b>	<b>Saldo (4) Geldfluss aus der Finanzierungstätigkeit (35 – 36)</b>	<b>0,00</b>	<b>0,00</b>	<b>0,00</b>
<b>SA5</b>	<b>Saldo (5) Geldfluss aus der voranschlagswirksamen Gebarung (Saldo 3 + Saldo 4)</b>	<b>-237.182,49</b>	<b>-235.000,00</b>	<b>-2.182,49</b>

## Straßen- und Wasserbau, Verkehr (Gruppe 6)

MVAG	Mittelverwendungs- und aufbringungsgruppen (1. und 2. Ebene)	RA 2025	VA 2025	RA - VA
<b>311</b>	<b>Einzahlungen aus operativer Verwaltungstätigkeit</b>	<b>1.500,00</b>	<b>1.500,00</b>	<b>0,00</b>
3111	Einzahlungen aus eigenen Abgaben			
3112	Einzahlungen aus Ertragsanteilen			
3113	Einzahlungen aus Gebühren			
3114	Einzahlungen aus Leistungen	1.500,00	1.500,00	
3115	Einzahlungen aus Besitz und wirtschaftlicher Tätigkeit			
3116	Einzahlungen aus Veräußerung von geringwertigen Wirtschaftsgütern (GWG) und sonstige Einzahlungen			
<b>312</b>	<b>Einzahlungen aus Transfers</b>	<b>410,00</b>	<b>1.100,00</b>	<b>-690,00</b>
3121	Transferzahlungen von Trägern des öffentlichen Rechts		600,00	-600,00
3122	Transferzahlungen von Beteiligten			
3123	Transferzahlungen von Unternehmen (inkl. Finanzunternehmen)			
3124	Transferzahlungen von Haushalten und Organisationen ohne Erwerbscharakter	410,00	500,00	-90,00
3125	Transferzahlungen vom Ausland			
3126	Investitions- und Tilgungszuschüsse zwischen Unternehmungen und Betrieben der Gebietskörperschaft und der Gebietskörperschaft			
<b>313</b>	<b>Einzahlungen aus Finanzerträgen</b>	<b>0,00</b>	<b>0,00</b>	<b>0,00</b>
3131	Einzahlungen aus Zinserträgen			
3132	Einzahlungen aus Zinsen aus derivativen Finanzinstrumenten mit und ohne Grundgeschäft			
3133	Einzahlungen aus Gewinnentnahmen von marktbestimmten Betrieben			
3134	Sonstige Einzahlungen aus Finanzerträgen			
3135	Einzahlungen aus Dividenden/Gewinnausschüttungen			
<b>31</b>	<b>Summe Einzahlungen operative Gebarung</b>	<b>1.910,00</b>	<b>2.600,00</b>	<b>-690,00</b>
<b>321</b>	<b>Auszahlungen aus Personalaufwand</b>	<b>130.119,94</b>	<b>148.600,00</b>	<b>-18.480,06</b>
3211	Auszahlungen für Personalaufwand (Bezüge, Nebengebühren, und Mehrleistungsvergütungen)	102.001,52	119.100,00	-17.098,48
3212	Auszahlungen für gesetzliche und freiwillige Sozialaufwendungen	28.118,42	29.500,00	-1.381,58
3213	Auszahlungen aus sonstigem Personalaufwand			
<b>322</b>	<b>Auszahlungen aus Sachaufwand</b>	<b>56.436,22</b>	<b>52.800,00</b>	<b>3.636,22</b>
3221	Auszahlungen für Verbrauchs- und Verbrauchsgüter, Handelswaren	13.680,29	15.500,00	-1.819,71
3222	Auszahlungen für Verwaltungs- und Betriebsaufwand	3.427,12	3.200,00	227,12
3223	Auszahlungen für Leasing- und Mietaufwand			
3224	Auszahlungen für Instandhaltung	33.870,24	24.000,00	9.870,24
3225	Sonstige Auszahlungen aus Sachaufwand	5.458,57	10.100,00	-4.641,43
3226	Auszahlungen aus der Inanspruchnahme von Haftungen			
<b>323</b>	<b>Auszahlungen aus Transfers</b>	<b>3.000,00</b>	<b>3.000,00</b>	<b>0,00</b>
3231	Transferzahlungen an Träger des öffentlichen Rechts	3.000,00	3.000,00	

## Straßen- und Wasserbau, Verkehr (Gruppe 6)

MVAG	Mittelverwendungs- und aufbringungsgruppen (1. und 2. Ebene)	RA 2025	VA 2025	RA - VA
3232	Transferzahlungen an Beteiligungen			
3233	Transferzahlungen an Unternehmen (inkl. Finanzunternehmen)			
3234	Transferzahlungen an Haushalte und Organisationen ohne Erwerbscharakter			
3235	Transferzahlungen an das Ausland			
3236	Investitions- und Tilgungszuschüsse zwischen Unternehmungen und Betrieben der Gebietskörperschaft und der Gebietskörperschaft			
<b>324</b>	<b>Auszahlungen aus Finanzaufwand</b>	<b>180,20</b>	<b>500,00</b>	<b>-319,80</b>
3241	Auszahlungen für Zinsen	180,20	500,00	-319,80
3242	Auszahlungen für Zinsen aus derivativen Finanzinstrumenten mit und ohne Grundgeschäft			
3243	Auszahlungen aus Gewinnentnahmen von marktbestimmten Betrieben			
3244	Sonstige Auszahlungen aus Finanzaufwendungen			
<b>32</b>	<b>Summe Auszahlungen operative Gebarung</b>	<b>189.736,36</b>	<b>204.900,00</b>	<b>-15.163,64</b>
<b>SA1</b>	<b>Saldo (1) Geldfluss aus der operativen Gebarung (31 – 32)</b>	<b>-187.826,36</b>	<b>-202.300,00</b>	<b>14.473,64</b>
<b>331</b>	<b>Einzahlungen aus der Investitionstätigkeit</b>	<b>0,00</b>	<b>0,00</b>	<b>0,00</b>
3311	Einzahlungen aus der Veräußerung von immateriellem Vermögen			
3312	Einzahlungen aus der Veräußerung von Grundstücken und Grundstückeinrichtungen			
3313	Einzahlungen aus der Veräußerung von Gebäuden und Bauten			
3314	Einzahlungen aus der Veräußerung von technischen Anlagen, Fahrzeugen und Maschinen			
3315	Einzahlungen aus der Veräußerung von Amts-, Betriebs- und Geschäftsausstattung			
3316	Einzahlungen aus der Veräußerung von Kulturgütern			
3317	Einzahlungen aus der Veräußerung von Beteiligungen			
3318	Einzahlungen aus der Veräußerung von kofinanzierten Schutzbauten			
<b>332</b>	<b>Einzahlungen aus der Rückzahlung von Darlehen sowie gewährten Vorschüssen</b>	<b>0,00</b>	<b>0,00</b>	<b>0,00</b>
3321	Einzahlungen aus Darlehen an Träger des öffentlichen Rechts			
3322	Einzahlungen aus Darlehen an Beteiligungen			
3323	Einzahlungen aus Darlehen an Unternehmen und Haushalte			
3325	Einzahlungen aus Vorschüssen und Anzahlungen			
<b>333</b>	<b>Einzahlungen aus Kapitaltransfers</b>	<b>0,00</b>	<b>0,00</b>	<b>0,00</b>
3331	Kapitaltransferzahlungen von Trägern des öffentlichen Rechts			
3332	Kapitaltransferzahlungen von Beteiligungen			
3333	Kapitaltransferzahlungen von Unternehmen			
3334	Kapitaltransferzahlungen von Haushalten und Organisationen ohne Erwerbscharakter			
3335	Kapitaltransferzahlungen vom Ausland			

## Straßen- und Wasserbau, Verkehr (Gruppe 6)

MVAG	Mittelverwendungs- und aufbringungsgruppen (1. und 2. Ebene)	RA 2025	VA 2025	RA - VA
<b>33</b>	<b>Summe Einzahlungen investive Gebarung</b>	<b>0,00</b>	<b>0,00</b>	<b>0,00</b>
<b>341</b>	<b>Auszahlungen aus der Investitionstätigkeit</b>	<b>0,00</b>	<b>16.000,00</b>	<b>-16.000,00</b>
3411	Auszahlungen für den Erwerb von immateriellem Vermögen			
3412	Auszahlungen für den Erwerb von Grundstücken und Grundstückseinrichtungen		16.000,00	-16.000,00
3413	Auszahlungen für den Erwerb von Gebäuden und Bauten			
3414	Auszahlungen für den Erwerb von technischen Anlagen, Fahrzeugen und Maschinen			
3415	Auszahlungen für den Erwerb von Amts-, Betriebs- und Geschäftsausstattung			
3416	Auszahlungen für den Erwerb von Kulturgütern			
3417	Auszahlungen für den Erwerb von Beteiligungen			
3418	Auszahlungen für den Erwerb von kofinanzierten Schutzbauten			
<b>342</b>	<b>Auszahlungen aus der Gewährung von Darlehen sowie gewährten Vorschüssen</b>	<b>0,00</b>	<b>0,00</b>	<b>0,00</b>
3421	Auszahlungen von Darlehen an Träger des öffentlichen Rechts			
3422	Auszahlungen von Darlehen an Beteiligungen			
3423	Auszahlungen von Darlehen an Unternehmen und Haushalte			
3425	Auszahlungen von Vorschüssen und Anzahlungen			
<b>343</b>	<b>Auszahlungen aus Kapitaltransfers</b>	<b>0,00</b>	<b>0,00</b>	<b>0,00</b>
3431	Kapitaltransferzahlungen an Träger des öffentlichen Rechts			
3432	Kapitaltransferzahlungen an Beteiligungen			
3433	Kapitaltransferzahlungen an Unternehmen (Finanzunternehmen)			
3434	Kapitaltransferzahlungen an Haushalte und Organisationen ohne Erwerbscharakter			
3435	Kapitaltransferzahlungen an das Ausland			
<b>34</b>	<b>Summe Auszahlungen investive Gebarung</b>	<b>0,00</b>	<b>16.000,00</b>	<b>-16.000,00</b>
<b>SA2</b>	<b>Saldo (2) Geldfluss aus der investiven Gebarung (33 – 34)</b>	<b>0,00</b>	<b>-16.000,00</b>	<b>16.000,00</b>
<b>SA3</b>	<b>Saldo (3) Nettofinanzierungssaldo (Saldo 1 + Saldo 2)</b>	<b>-187.826,36</b>	<b>-218.300,00</b>	<b>30.473,64</b>
<b>351</b>	<b>Einzahlungen aus der Aufnahme von Finanzschulden</b>	<b>0,00</b>	<b>0,00</b>	<b>0,00</b>
3511	Einzahlungen aus empfangenen Darlehen von öffentlichen Körperschaften und Rechtsträgern			
3512	Einzahlungen aus empfangenen Darlehen von Beteiligungen			
3513	Einzahlungen aus empfangenen Darlehen von Unternehmen und privaten Haushalten			
3514	Einzahlungen aus Finanzschulden (Finanzunternehmen)			
3515	Einzahlungen aus Aufnahmen von Leasingverbindlichkeiten			
<b>353</b>	<b>Einzahlungen infolge eines Kapitaltausches bei derivativen Finanzinstrumenten mit Grundgeschäft</b>	<b>0,00</b>	<b>0,00</b>	<b>0,00</b>
3530	Einzahlungen infolge eines Kapitaltausches bei derivativen Finanzinstrumenten mit Grundgeschäft			

**Straßen- und Wasserbau, Verkehr (Gruppe 6)**

<b>MVAG</b>	<b>Mittelverwendungs- und aufbringungsgruppen (1. und 2. Ebene)</b>	<b>RA 2025</b>	<b>VA 2025</b>	<b>RA - VA</b>
<b>355</b>	<b>Einzahlungen aus dem Abgang von Finanzinstrumenten</b>	<b>0,00</b>	<b>0,00</b>	<b>0,00</b>
3550	Einzahlungen aus dem Abgang von Finanzinstrumenten			
<b>35</b>	<b>Summe Einzahlungen aus der Finanzierungstätigkeit</b>	<b>0,00</b>	<b>0,00</b>	<b>0,00</b>
<b>361</b>	<b>Auszahlungen aus der Tilgung von Finanzschulden</b>	<b>10.000,00</b>	<b>10.000,00</b>	<b>0,00</b>
3611	Auszahlungen aus empfangenen Darlehen von öffentlichen Körperschaften und Rechtsträgern			
3612	Auszahlungen aus empfangenen Darlehen von Beteiligungen			
3613	Auszahlungen aus empfangenen Darlehen von Unternehmen und privaten Haushalten			
3614	Auszahlungen aus Finanzschulden	10.000,00	10.000,00	
3615	Auszahlungen aus Rückzahlungen von Leasingverbindlichkeiten			
<b>363</b>	<b>Auszahlungen infolge eines Kapitaltausches bei derivativen Finanzinstrumenten mit Grundgeschäft</b>	<b>0,00</b>	<b>0,00</b>	<b>0,00</b>
3630	Auszahlungen infolge eines Kapitaltausches bei derivativen Finanzinstrumenten mit Grundgeschäft			
<b>365</b>	<b>Auszahlungen für den Erwerb von Finanzinstrumenten</b>	<b>0,00</b>	<b>0,00</b>	<b>0,00</b>
3650	Auszahlungen für den Erwerb von Finanzinstrumenten			
<b>36</b>	<b>Summe Auszahlungen aus der Finanzierungstätigkeit</b>	<b>10.000,00</b>	<b>10.000,00</b>	<b>0,00</b>
<b>SA4</b>	<b>Saldo (4) Geldfluss aus der Finanzierungstätigkeit (35 – 36)</b>	<b>-10.000,00</b>	<b>-10.000,00</b>	<b>0,00</b>
<b>SA5</b>	<b>Saldo (5) Geldfluss aus der voranschlagswirksamen Gebarung (Saldo 3 + Saldo 4)</b>	<b>-197.826,36</b>	<b>-228.300,00</b>	<b>30.473,64</b>

## Wirtschaftsförderung (Gruppe 7)

MVAG	Mittelverwendungs- und aufbringungsgruppen (1. und 2. Ebene)	RA 2025	VA 2025	RA - VA
<b>311</b>	<b>Einzahlungen aus operativer Verwaltungstätigkeit</b>	<b>0,00</b>	<b>0,00</b>	<b>0,00</b>
3111	Einzahlungen aus eigenen Abgaben			
3112	Einzahlungen aus Ertragsanteilen			
3113	Einzahlungen aus Gebühren			
3114	Einzahlungen aus Leistungen			
3115	Einzahlungen aus Besitz und wirtschaftlicher Tätigkeit			
3116	Einzahlungen aus Veräußerung von geringwertigen Wirtschaftsgütern (GWG) und sonstige Einzahlungen			
<b>312</b>	<b>Einzahlungen aus Transfers</b>	<b>0,00</b>	<b>0,00</b>	<b>0,00</b>
3121	Transferzahlungen von Trägern des öffentlichen Rechts			
3122	Transferzahlungen von Beteiligten			
3123	Transferzahlungen von Unternehmen (inkl. Finanzunternehmen)			
3124	Transferzahlungen von Haushalten und Organisationen ohne Erwerbscharakter			
3125	Transferzahlungen vom Ausland			
3126	Investitions- und Tilgungszuschüsse zwischen Unternehmungen und Betrieben der Gebietskörperschaft und der Gebietskörperschaft			
<b>313</b>	<b>Einzahlungen aus Finanzerträgen</b>	<b>0,00</b>	<b>0,00</b>	<b>0,00</b>
3131	Einzahlungen aus Zinserträgen			
3132	Einzahlungen aus Zinsen aus derivativen Finanzinstrumenten mit und ohne Grundgeschäft			
3133	Einzahlungen aus Gewinnentnahmen von marktbestimmten Betrieben			
3134	Sonstige Einzahlungen aus Finanzerträgen			
3135	Einzahlungen aus Dividenden/Gewinnausschüttungen			
<b>31</b>	<b>Summe Einzahlungen operative Gebarung</b>	<b>0,00</b>	<b>0,00</b>	<b>0,00</b>
<b>321</b>	<b>Auszahlungen aus Personalaufwand</b>	<b>0,00</b>	<b>0,00</b>	<b>0,00</b>
3211	Auszahlungen für Personalaufwand (Bezüge, Nebengebühren, und Mehrleistungsvergütungen)			
3212	Auszahlungen für gesetzliche und freiwillige Sozialaufwendungen			
3213	Auszahlungen aus sonstigem Personalaufwand			
<b>322</b>	<b>Auszahlungen aus Sachaufwand</b>	<b>32.691,77</b>	<b>19.500,00</b>	<b>13.191,77</b>
3221	Auszahlungen für Gebrauchs- und Verbrauchsgüter, Handelswaren	4.030,90	5.000,00	-969,10
3222	Auszahlungen für Verwaltungs- und Betriebsaufwand			
3223	Auszahlungen für Leasing- und Mietaufwand			
3224	Auszahlungen für Instandhaltung			
3225	Sonstige Auszahlungen aus Sachaufwand	28.660,87	14.500,00	14.160,87
3226	Auszahlungen aus der Inanspruchnahme von Haftungen			
<b>323</b>	<b>Auszahlungen aus Transfers</b>	<b>0,00</b>	<b>0,00</b>	<b>0,00</b>
3231	Transferzahlungen an Träger des öffentlichen Rechts			

## Wirtschaftsförderung (Gruppe 7)

MVAG	Mittelverwendungs- und aufbringungsgruppen (1. und 2. Ebene)	RA 2025	VA 2025	RA - VA
3232	Transferzahlungen an Beteiligungen			
3233	Transferzahlungen an Unternehmen (inkl. Finanzunternehmen)			
3234	Transferzahlungen an Haushalte und Organisationen ohne Erwerbscharakter			
3235	Transferzahlungen an das Ausland			
3236	Investitions- und Tilgungszuschüsse zwischen Unternehmungen und Betrieben der Gebietskörperschaft und der Gebietskörperschaft			
<b>324</b>	<b>Auszahlungen aus Finanzaufwand</b>	<b>0,00</b>	<b>0,00</b>	<b>0,00</b>
3241	Auszahlungen für Zinsen			
3242	Auszahlungen für Zinsen aus derivativen Finanzinstrumenten mit und ohne Grundgeschäft			
3243	Auszahlungen aus Gewinnentnahmen von marktbestimmten Betrieben			
3244	Sonstige Auszahlungen aus Finanzaufwendungen			
<b>32</b>	<b>Summe Auszahlungen operative Gebarung</b>	<b>32.691,77</b>	<b>19.500,00</b>	<b>13.191,77</b>
<b>SA1</b>	<b>Saldo (1) Geldfluss aus der operativen Gebarung (31 – 32)</b>	<b>-32.691,77</b>	<b>-19.500,00</b>	<b>-13.191,77</b>
<b>331</b>	<b>Einzahlungen aus der Investitionstätigkeit</b>	<b>0,00</b>	<b>0,00</b>	<b>0,00</b>
3311	Einzahlungen aus der Veräußerung von immateriellem Vermögen			
3312	Einzahlungen aus der Veräußerung von Grundstücken und Grundstückeinrichtungen			
3313	Einzahlungen aus der Veräußerung von Gebäuden und Bauten			
3314	Einzahlungen aus der Veräußerung von technischen Anlagen, Fahrzeugen und Maschinen			
3315	Einzahlungen aus der Veräußerung von Amts-, Betriebs- und Geschäftsausstattung			
3316	Einzahlungen aus der Veräußerung von Kulturgütern			
3317	Einzahlungen aus der Veräußerung von Beteiligungen			
3318	Einzahlungen aus der Veräußerung von kofinanzierten Schutzbauten			
<b>332</b>	<b>Einzahlungen aus der Rückzahlung von Darlehen sowie gewährten Vorschüssen</b>	<b>0,00</b>	<b>0,00</b>	<b>0,00</b>
3321	Einzahlungen aus Darlehen an Träger des öffentlichen Rechts			
3322	Einzahlungen aus Darlehen an Beteiligungen			
3323	Einzahlungen aus Darlehen an Unternehmen und Haushalte			
3325	Einzahlungen aus Vorschüssen und Anzahlungen			
<b>333</b>	<b>Einzahlungen aus Kapitaltransfers</b>	<b>0,00</b>	<b>0,00</b>	<b>0,00</b>
3331	Kapitaltransferzahlungen von Trägern des öffentlichen Rechts			
3332	Kapitaltransferzahlungen von Beteiligungen			
3333	Kapitaltransferzahlungen von Unternehmen			
3334	Kapitaltransferzahlungen von Haushalten und Organisationen ohne Erwerbscharakter			
3335	Kapitaltransferzahlungen vom Ausland			

## Wirtschaftsförderung (Gruppe 7)

MVAG	Mittelverwendungs- und aufbringungsgruppen (1. und 2. Ebene)	RA 2025	VA 2025	RA - VA
<b>33</b>	<b>Summe Einzahlungen investive Gebarung</b>	<b>0,00</b>	<b>0,00</b>	<b>0,00</b>
<b>341</b>	<b>Auszahlungen aus der Investitionstätigkeit</b>	<b>0,00</b>	<b>0,00</b>	<b>0,00</b>
3411	Auszahlungen für den Erwerb von immateriellem Vermögen			
3412	Auszahlungen für den Erwerb von Grundstücken und Grundstückseinrichtungen			
3413	Auszahlungen für den Erwerb von Gebäuden und Bauten			
3414	Auszahlungen für den Erwerb von technischen Anlagen, Fahrzeugen und Maschinen			
3415	Auszahlungen für den Erwerb von Amts-, Betriebs- und Geschäftsausstattung			
3416	Auszahlungen für den Erwerb von Kulturgütern			
3417	Auszahlungen für den Erwerb von Beteiligungen			
3418	Auszahlungen für den Erwerb von kofinanzierten Schutzbauten			
<b>342</b>	<b>Auszahlungen aus der Gewährung von Darlehen sowie gewährten Vorschüssen</b>	<b>0,00</b>	<b>0,00</b>	<b>0,00</b>
3421	Auszahlungen von Darlehen an Träger des öffentlichen Rechts			
3422	Auszahlungen von Darlehen an Beteiligungen			
3423	Auszahlungen von Darlehen an Unternehmen und Haushalte			
3425	Auszahlungen von Vorschüssen und Anzahlungen			
<b>343</b>	<b>Auszahlungen aus Kapitaltransfers</b>	<b>0,00</b>	<b>0,00</b>	<b>0,00</b>
3431	Kapitaltransferzahlungen an Träger des öffentlichen Rechts			
3432	Kapitaltransferzahlungen an Beteiligungen			
3433	Kapitaltransferzahlungen an Unternehmen (Finanzunternehmen)			
3434	Kapitaltransferzahlungen an Haushalte und Organisationen ohne Erwerbscharakter			
3435	Kapitaltransferzahlungen an das Ausland			
<b>34</b>	<b>Summe Auszahlungen investive Gebarung</b>	<b>0,00</b>	<b>0,00</b>	<b>0,00</b>
<b>SA2</b>	<b>Saldo (2) Geldfluss aus der investiven Gebarung (33 – 34)</b>	<b>0,00</b>	<b>0,00</b>	<b>0,00</b>
<b>SA3</b>	<b>Saldo (3) Nettofinanzierungssaldo (Saldo 1 + Saldo 2)</b>	<b>-32.691,77</b>	<b>-19.500,00</b>	<b>-13.191,77</b>
<b>351</b>	<b>Einzahlungen aus der Aufnahme von Finanzschulden</b>	<b>0,00</b>	<b>0,00</b>	<b>0,00</b>
3511	Einzahlungen aus empfangenen Darlehen von öffentlichen Körperschaften und Rechtsträgern			
3512	Einzahlungen aus empfangenen Darlehen von Beteiligungen			
3513	Einzahlungen aus empfangenen Darlehen von Unternehmen und privaten Haushalten			
3514	Einzahlungen aus Finanzschulden (Finanzunternehmen)			
3515	Einzahlungen aus Aufnahmen von Leasingverbindlichkeiten			
<b>353</b>	<b>Einzahlungen infolge eines Kapitaltausches bei derivativen Finanzinstrumenten mit Grundgeschäft</b>	<b>0,00</b>	<b>0,00</b>	<b>0,00</b>
3530	Einzahlungen infolge eines Kapitaltausches bei derivativen Finanzinstrumenten mit Grundgeschäft			

## Wirtschaftsförderung (Gruppe 7)

MVAG	Mittelverwendungs- und aufbringungsgruppen (1. und 2. Ebene)	RA 2025	VA 2025	RA - VA
<b>355</b>	<b>Einzahlungen aus dem Abgang von Finanzinstrumenten</b>	<b>0,00</b>	<b>0,00</b>	<b>0,00</b>
3550	Einzahlungen aus dem Abgang von Finanzinstrumenten			
<b>35</b>	<b>Summe Einzahlungen aus der Finanzierungstätigkeit</b>	<b>0,00</b>	<b>0,00</b>	<b>0,00</b>
<b>361</b>	<b>Auszahlungen aus der Tilgung von Finanzschulden</b>	<b>0,00</b>	<b>0,00</b>	<b>0,00</b>
3611	Auszahlungen aus empfangenen Darlehen von öffentlichen Körperschaften und Rechtsträgern			
3612	Auszahlungen aus empfangenen Darlehen von Beteiligungen			
3613	Auszahlungen aus empfangenen Darlehen von Unternehmen und privaten Haushalten			
3614	Auszahlungen aus Finanzschulden			
3615	Auszahlungen aus Rückzahlungen von Leasingverbindlichkeiten			
<b>363</b>	<b>Auszahlungen infolge eines Kapitaltausches bei derivativen Finanzinstrumenten mit Grundgeschäft</b>	<b>0,00</b>	<b>0,00</b>	<b>0,00</b>
3630	Auszahlungen infolge eines Kapitaltausches bei derivativen Finanzinstrumenten mit Grundgeschäft			
<b>365</b>	<b>Auszahlungen für den Erwerb von Finanzinstrumenten</b>	<b>0,00</b>	<b>0,00</b>	<b>0,00</b>
3650	Auszahlungen für den Erwerb von Finanzinstrumenten			
<b>36</b>	<b>Summe Auszahlungen aus der Finanzierungstätigkeit</b>	<b>0,00</b>	<b>0,00</b>	<b>0,00</b>
<b>SA4</b>	<b>Saldo (4) Geldfluss aus der Finanzierungstätigkeit (35 – 36)</b>	<b>0,00</b>	<b>0,00</b>	<b>0,00</b>
<b>SA5</b>	<b>Saldo (5) Geldfluss aus der voranschlagswirksamen Gebarung (Saldo 3 + Saldo 4)</b>	<b>-32.691,77</b>	<b>-19.500,00</b>	<b>-13.191,77</b>

## Dienstleistungen (Gruppe 8)

MVAG	Mittelverwendungs- und aufbringungsgruppen (1. und 2. Ebene)	RA 2025	VA 2025	RA - VA
<b>311</b>	<b>Einzahlungen aus operativer Verwaltungstätigkeit</b>	<b>720.294,30</b>	<b>653.900,00</b>	<b>66.394,30</b>
3111	Einzahlungen aus eigenen Abgaben			
3112	Einzahlungen aus Ertragsanteilen			
3113	Einzahlungen aus Gebühren	409.356,69	414.400,00	-5.043,31
3114	Einzahlungen aus Leistungen	8.065,62	10.200,00	-2.134,38
3115	Einzahlungen aus Besitz und wirtschaftlicher Tätigkeit	191.257,39	187.800,00	3.457,39
3116	Einzahlungen aus Veräußerung von geringwertigen Wirtschaftsgütern (GWG) und sonstige Einzahlungen	111.614,60	41.500,00	70.114,60
<b>312</b>	<b>Einzahlungen aus Transfers</b>	<b>53.578,75</b>	<b>53.000,00</b>	<b>578,75</b>
3121	Transferzahlungen von Trägern des öffentlichen Rechts	53.578,75	53.000,00	578,75
3122	Transferzahlungen von Beteiligten			
3123	Transferzahlungen von Unternehmen (inkl. Finanzunternehmen)			
3124	Transferzahlungen von Haushalten und Organisationen ohne Erwerbscharakter			
3125	Transferzahlungen vom Ausland			
3126	Investitions- und Tilgungszuschüsse zwischen Unternehmungen und Betrieben der Gebietskörperschaft und der Gebietskörperschaft			
<b>313</b>	<b>Einzahlungen aus Finanzerträgen</b>	<b>0,00</b>	<b>0,00</b>	<b>0,00</b>
3131	Einzahlungen aus Zinserträgen			
3132	Einzahlungen aus Zinsen aus derivativen Finanzinstrumenten mit und ohne Grundgeschäft			
3133	Einzahlungen aus Gewinnentnahmen von marktbestimmten Betrieben			
3134	Sonstige Einzahlungen aus Finanzerträgen			
3135	Einzahlungen aus Dividenden/Gewinnausschüttungen			
<b>31</b>	<b>Summe Einzahlungen operative Gebarung</b>	<b>773.873,05</b>	<b>706.900,00</b>	<b>66.973,05</b>
<b>321</b>	<b>Auszahlungen aus Personalaufwand</b>	<b>91.211,20</b>	<b>94.600,00</b>	<b>-3.388,80</b>
3211	Auszahlungen für Personalaufwand (Bezüge, Nebengebühren, und Mehrleistungsvergütungen)	77.127,86	80.300,00	-3.172,14
3212	Auszahlungen für gesetzliche und freiwillige Sozialaufwendungen	14.083,34	14.300,00	-216,66
3213	Auszahlungen aus sonstigem Personalaufwand			
<b>322</b>	<b>Auszahlungen aus Sachaufwand</b>	<b>246.373,80</b>	<b>295.500,00</b>	<b>-49.126,20</b>
3221	Auszahlungen für Gebrauchs- und Verbrauchsgüter, Handelswaren	8.015,76	18.000,00	-9.984,24
3222	Auszahlungen für Verwaltungs- und Betriebsaufwand	63.995,88	67.900,00	-3.904,12
3223	Auszahlungen für Leasing- und Mietaufwand			
3224	Auszahlungen für Instandhaltung	125.216,62	134.200,00	-8.983,38
3225	Sonstige Auszahlungen aus Sachaufwand	49.145,54	75.400,00	-26.254,46
3226	Auszahlungen aus der Inanspruchnahme von Haftungen			
<b>323</b>	<b>Auszahlungen aus Transfers</b>	<b>150.156,57</b>	<b>133.800,00</b>	<b>16.356,57</b>
3231	Transferzahlungen an Träger des öffentlichen Rechts	150.156,57	133.800,00	16.356,57

## Dienstleistungen (Gruppe 8)

MVAG	Mittelverwendungs- und aufbringungsgruppen (1. und 2. Ebene)	RA 2025	VA 2025	RA - VA
3232	Transferzahlungen an Beteiligungen			
3233	Transferzahlungen an Unternehmen (inkl. Finanzunternehmen)			
3234	Transferzahlungen an Haushalte und Organisationen ohne Erwerbscharakter			
3235	Transferzahlungen an das Ausland			
3236	Investitions- und Tilgungszuschüsse zwischen Unternehmungen und Betrieben der Gebietskörperschaft und der Gebietskörperschaft			
<b>324</b>	<b>Auszahlungen aus Finanzaufwand</b>	<b>12.577,15</b>	<b>18.700,00</b>	<b>-6.122,85</b>
3241	Auszahlungen für Zinsen	12.577,15	18.700,00	-6.122,85
3242	Auszahlungen für Zinsen aus derivativen Finanzinstrumenten mit und ohne Grundgeschäft			
3243	Auszahlungen aus Gewinnentnahmen von marktbestimmten Betrieben			
3244	Sonstige Auszahlungen aus Finanzaufwendungen			
<b>32</b>	<b>Summe Auszahlungen operative Gebarung</b>	<b>500.318,72</b>	<b>542.600,00</b>	<b>-42.281,28</b>
<b>SA1</b>	<b>Saldo (1) Geldfluss aus der operativen Gebarung (31 – 32)</b>	<b>273.554,33</b>	<b>164.300,00</b>	<b>109.254,33</b>
<b>331</b>	<b>Einzahlungen aus der Investitionstätigkeit</b>	<b>0,00</b>	<b>0,00</b>	<b>0,00</b>
3311	Einzahlungen aus der Veräußerung von immateriellem Vermögen			
3312	Einzahlungen aus der Veräußerung von Grundstücken und Grundstückeinrichtungen			
3313	Einzahlungen aus der Veräußerung von Gebäuden und Bauten			
3314	Einzahlungen aus der Veräußerung von technischen Anlagen, Fahrzeugen und Maschinen			
3315	Einzahlungen aus der Veräußerung von Amts-, Betriebs- und Geschäftsausstattung			
3316	Einzahlungen aus der Veräußerung von Kulturgütern			
3317	Einzahlungen aus der Veräußerung von Beteiligungen			
3318	Einzahlungen aus der Veräußerung von kofinanzierten Schutzbauten			
<b>332</b>	<b>Einzahlungen aus der Rückzahlung von Darlehen sowie gewährten Vorschüssen</b>	<b>0,00</b>	<b>0,00</b>	<b>0,00</b>
3321	Einzahlungen aus Darlehen an Träger des öffentlichen Rechts			
3322	Einzahlungen aus Darlehen an Beteiligungen			
3323	Einzahlungen aus Darlehen an Unternehmen und Haushalte			
3325	Einzahlungen aus Vorschüssen und Anzahlungen			
<b>333</b>	<b>Einzahlungen aus Kapitaltransfers</b>	<b>40.372,66</b>	<b>14.300,00</b>	<b>26.072,66</b>
3331	Kapitaltransferzahlungen von Trägern des öffentlichen Rechts	30.949,71	8.300,00	22.649,71
3332	Kapitaltransferzahlungen von Beteiligungen			
3333	Kapitaltransferzahlungen von Unternehmen	1.544,51		1.544,51
3334	Kapitaltransferzahlungen von Haushalten und Organisationen ohne Erwerbscharakter	7.878,44	6.000,00	1.878,44
3335	Kapitaltransferzahlungen vom Ausland			

## Dienstleistungen (Gruppe 8)

MVAG	Mittelverwendungs- und aufbringungsgruppen (1. und 2. Ebene)	RA 2025	VA 2025	RA - VA
<b>33</b>	<b>Summe Einzahlungen investive Gebarung</b>	<b>40.372,66</b>	<b>14.300,00</b>	<b>26.072,66</b>
<b>341</b>	<b>Auszahlungen aus der Investitionstätigkeit</b>	<b>26.174,46</b>	<b>6.000,00</b>	<b>20.174,46</b>
3411	Auszahlungen für den Erwerb von immateriellem Vermögen	9.000,00		9.000,00
3412	Auszahlungen für den Erwerb von Grundstücken und Grundstückseinrichtungen	17.174,46	6.000,00	11.174,46
3413	Auszahlungen für den Erwerb von Gebäuden und Bauten			
3414	Auszahlungen für den Erwerb von technischen Anlagen, Fahrzeugen und Maschinen			
3415	Auszahlungen für den Erwerb von Amts-, Betriebs- und Geschäftsausstattung			
3416	Auszahlungen für den Erwerb von Kulturgütern			
3417	Auszahlungen für den Erwerb von Beteiligungen			
3418	Auszahlungen für den Erwerb von kofinanzierten Schutzbauten			
<b>342</b>	<b>Auszahlungen aus der Gewährung von Darlehen sowie gewährten Vorschüssen</b>	<b>0,00</b>	<b>0,00</b>	<b>0,00</b>
3421	Auszahlungen von Darlehen an Träger des öffentlichen Rechts			
3422	Auszahlungen von Darlehen an Beteiligungen			
3423	Auszahlungen von Darlehen an Unternehmen und Haushalte			
3425	Auszahlungen von Vorschüssen und Anzahlungen			
<b>343</b>	<b>Auszahlungen aus Kapitaltransfers</b>	<b>0,00</b>	<b>0,00</b>	<b>0,00</b>
3431	Kapitaltransferzahlungen an Träger des öffentlichen Rechts			
3432	Kapitaltransferzahlungen an Beteiligungen			
3433	Kapitaltransferzahlungen an Unternehmen (Finanzunternehmen)			
3434	Kapitaltransferzahlungen an Haushalte und Organisationen ohne Erwerbscharakter			
3435	Kapitaltransferzahlungen an das Ausland			
<b>34</b>	<b>Summe Auszahlungen investive Gebarung</b>	<b>26.174,46</b>	<b>6.000,00</b>	<b>20.174,46</b>
<b>SA2</b>	<b>Saldo (2) Geldfluss aus der investiven Gebarung (33 – 34)</b>	<b>14.198,20</b>	<b>8.300,00</b>	<b>5.898,20</b>
<b>SA3</b>	<b>Saldo (3) Nettofinanzierungssaldo (Saldo 1 + Saldo 2)</b>	<b>287.752,53</b>	<b>172.600,00</b>	<b>115.152,53</b>
<b>351</b>	<b>Einzahlungen aus der Aufnahme von Finanzschulden</b>	<b>0,00</b>	<b>0,00</b>	<b>0,00</b>
3511	Einzahlungen aus empfangenen Darlehen von öffentlichen Körperschaften und Rechtsträgern			
3512	Einzahlungen aus empfangenen Darlehen von Beteiligungen			
3513	Einzahlungen aus empfangenen Darlehen von Unternehmen und privaten Haushalten			
3514	Einzahlungen aus Finanzschulden (Finanzunternehmen)			
3515	Einzahlungen aus Aufnahmen von Leasingverbindlichkeiten			
<b>353</b>	<b>Einzahlungen infolge eines Kapitaltausches bei derivativen Finanzinstrumenten mit Grundgeschäft</b>	<b>0,00</b>	<b>0,00</b>	<b>0,00</b>
3530	Einzahlungen infolge eines Kapitaltausches bei derivativen Finanzinstrumenten mit Grundgeschäft			

## Dienstleistungen (Gruppe 8)

MVAG	Mittelverwendungs- und aufbringungsgruppen (1. und 2. Ebene)	RA 2025	VA 2025	RA - VA
<b>355</b>	<b>Einzahlungen aus dem Abgang von Finanzinstrumenten</b>	<b>0,00</b>	<b>0,00</b>	<b>0,00</b>
3550	Einzahlungen aus dem Abgang von Finanzinstrumenten			
<b>35</b>	<b>Summe Einzahlungen aus der Finanzierungstätigkeit</b>	<b>0,00</b>	<b>0,00</b>	<b>0,00</b>
<b>361</b>	<b>Auszahlungen aus der Tilgung von Finanzschulden</b>	<b>123.715,13</b>	<b>135.600,00</b>	<b>-11.884,87</b>
3611	Auszahlungen aus empfangenen Darlehen von öffentlichen Körperschaften und Rechtsträgern	8.036,72	6.500,00	1.536,72
3612	Auszahlungen aus empfangenen Darlehen von Beteiligungen			
3613	Auszahlungen aus empfangenen Darlehen von Unternehmen und privaten Haushalten			
3614	Auszahlungen aus Finanzschulden	115.678,41	129.100,00	-13.421,59
3615	Auszahlungen aus Rückzahlungen von Leasingverbindlichkeiten			
<b>363</b>	<b>Auszahlungen infolge eines Kapitaltausches bei derivativen Finanzinstrumenten mit Grundgeschäft</b>	<b>0,00</b>	<b>0,00</b>	<b>0,00</b>
3630	Auszahlungen infolge eines Kapitaltausches bei derivativen Finanzinstrumenten mit Grundgeschäft			
<b>365</b>	<b>Auszahlungen für den Erwerb von Finanzinstrumenten</b>	<b>0,00</b>	<b>0,00</b>	<b>0,00</b>
3650	Auszahlungen für den Erwerb von Finanzinstrumenten			
<b>36</b>	<b>Summe Auszahlungen aus der Finanzierungstätigkeit</b>	<b>123.715,13</b>	<b>135.600,00</b>	<b>-11.884,87</b>
<b>SA4</b>	<b>Saldo (4) Geldfluss aus der Finanzierungstätigkeit (35 – 36)</b>	<b>-123.715,13</b>	<b>-135.600,00</b>	<b>11.884,87</b>
<b>SA5</b>	<b>Saldo (5) Geldfluss aus der voranschlagswirksamen Gebarung (Saldo 3 + Saldo 4)</b>	<b>164.037,40</b>	<b>37.000,00</b>	<b>127.037,40</b>

## Finanzwirtschaft (Gruppe 9)

MVAG	Mittelverwendungs- und aufbringungsgruppen (1. und 2. Ebene)	RA 2025	VA 2025	RA - VA
<b>311</b>	<b>Einzahlungen aus operativer Verwaltungstätigkeit</b>	<b>1.075.353,61</b>	<b>1.008.400,00</b>	<b>66.953,61</b>
3111	Einzahlungen aus eigenen Abgaben	394.628,33	334.100,00	60.528,33
3112	Einzahlungen aus Ertragsanteilen	680.451,46	674.000,00	6.451,46
3113	Einzahlungen aus Gebühren			
3114	Einzahlungen aus Leistungen	211,82	300,00	-88,18
3115	Einzahlungen aus Besitz und wirtschaftlicher Tätigkeit			
3116	Einzahlungen aus Veräußerung von geringwertigen Wirtschaftsgütern (GWG) und sonstige Einzahlungen	62,00		62,00
<b>312</b>	<b>Einzahlungen aus Transfers</b>	<b>201.149,50</b>	<b>283.200,00</b>	<b>-82.050,50</b>
3121	Transferzahlungen von Trägern des öffentlichen Rechts	201.149,50	283.200,00	-82.050,50
3122	Transferzahlungen von Beteiligten			
3123	Transferzahlungen von Unternehmen (inkl. Finanzunternehmen)			
3124	Transferzahlungen von Haushalten und Organisationen ohne Erwerbscharakter			
3125	Transferzahlungen vom Ausland			
3126	Investitions- und Tilgungszuschüsse zwischen Unternehmungen und Betrieben der Gebietskörperschaft und der Gebietskörperschaft			
<b>313</b>	<b>Einzahlungen aus Finanzerträgen</b>	<b>4.874,42</b>	<b>200,00</b>	<b>4.674,42</b>
3131	Einzahlungen aus Zinserträgen	4.874,42	200,00	4.674,42
3132	Einzahlungen aus Zinsen aus derivativen Finanzinstrumenten mit und ohne Grundgeschäft			
3133	Einzahlungen aus Gewinnentnahmen von marktbestimmten Betrieben			
3134	Sonstige Einzahlungen aus Finanzerträgen			
3135	Einzahlungen aus Dividenden/Gewinnausschüttungen			
<b>31</b>	<b>Summe Einzahlungen operative Gebarung</b>	<b>1.281.377,53</b>	<b>1.291.800,00</b>	<b>-10.422,47</b>
<b>321</b>	<b>Auszahlungen aus Personalaufwand</b>	<b>0,00</b>	<b>0,00</b>	<b>0,00</b>
3211	Auszahlungen für Personalaufwand (Bezüge, Nebengebühren, und Mehrleistungsvergütungen)			
3212	Auszahlungen für gesetzliche und freiwillige Sozialaufwendungen			
3213	Auszahlungen aus sonstigem Personalaufwand			
<b>322</b>	<b>Auszahlungen aus Sachaufwand</b>	<b>21.817,95</b>	<b>25.700,00</b>	<b>-3.882,05</b>
3221	Auszahlungen für Gebrauchs- und Verbrauchsgüter, Handelswaren			
3222	Auszahlungen für Verwaltungs- und Betriebsaufwand			
3223	Auszahlungen für Leasing- und Mietaufwand			
3224	Auszahlungen für Instandhaltung		1.000,00	-1.000,00
3225	Sonstige Auszahlungen aus Sachaufwand	21.817,95	24.700,00	-2.882,05
3226	Auszahlungen aus der Inanspruchnahme von Haftungen			
<b>323</b>	<b>Auszahlungen aus Transfers</b>	<b>0,00</b>	<b>0,00</b>	<b>0,00</b>
3231	Transferzahlungen an Träger des öffentlichen Rechts			

## Finanzwirtschaft (Gruppe 9)

MVAG	Mittelverwendungs- und aufbringungsgruppen (1. und 2. Ebene)	RA 2025	VA 2025	RA - VA
3232	Transferzahlungen an Beteiligungen			
3233	Transferzahlungen an Unternehmen (inkl. Finanzunternehmen)			
3234	Transferzahlungen an Haushalte und Organisationen ohne Erwerbscharakter			
3235	Transferzahlungen an das Ausland			
3236	Investitions- und Tilgungszuschüsse zwischen Unternehmungen und Betrieben der Gebietskörperschaft und der Gebietskörperschaft			
<b>324</b>	<b>Auszahlungen aus Finanzaufwand</b>	<b>2.629,62</b>	<b>1.700,00</b>	<b>929,62</b>
3241	Auszahlungen für Zinsen	1.207,53	500,00	707,53
3242	Auszahlungen für Zinsen aus derivativen Finanzinstrumenten mit und ohne Grundgeschäft			
3243	Auszahlungen aus Gewinnentnahmen von marktbestimmten Betrieben			
3244	Sonstige Auszahlungen aus Finanzaufwendungen	1.422,09	1.200,00	222,09
<b>32</b>	<b>Summe Auszahlungen operative Gebarung</b>	<b>24.447,57</b>	<b>27.400,00</b>	<b>-2.952,43</b>
<b>SA1</b>	<b>Saldo (1) Geldfluss aus der operativen Gebarung (31 – 32)</b>	<b>1.256.929,96</b>	<b>1.264.400,00</b>	<b>-7.470,04</b>
<b>331</b>	<b>Einzahlungen aus der Investitionstätigkeit</b>	<b>0,00</b>	<b>0,00</b>	<b>0,00</b>
3311	Einzahlungen aus der Veräußerung von immateriellem Vermögen			
3312	Einzahlungen aus der Veräußerung von Grundstücken und Grundstückeinrichtungen			
3313	Einzahlungen aus der Veräußerung von Gebäuden und Bauten			
3314	Einzahlungen aus der Veräußerung von technischen Anlagen, Fahrzeugen und Maschinen			
3315	Einzahlungen aus der Veräußerung von Amts-, Betriebs- und Geschäftsausstattung			
3316	Einzahlungen aus der Veräußerung von Kulturgütern			
3317	Einzahlungen aus der Veräußerung von Beteiligungen			
3318	Einzahlungen aus der Veräußerung von kofinanzierten Schutzbauten			
<b>332</b>	<b>Einzahlungen aus der Rückzahlung von Darlehen sowie gewährten Vorschüssen</b>	<b>0,00</b>	<b>0,00</b>	<b>0,00</b>
3321	Einzahlungen aus Darlehen an Träger des öffentlichen Rechts			
3322	Einzahlungen aus Darlehen an Beteiligungen			
3323	Einzahlungen aus Darlehen an Unternehmen und Haushalte			
3325	Einzahlungen aus Vorschüssen und Anzahlungen			
<b>333</b>	<b>Einzahlungen aus Kapitaltransfers</b>	<b>0,00</b>	<b>0,00</b>	<b>0,00</b>
3331	Kapitaltransferzahlungen von Trägern des öffentlichen Rechts			
3332	Kapitaltransferzahlungen von Beteiligungen			
3333	Kapitaltransferzahlungen von Unternehmen			
3334	Kapitaltransferzahlungen von Haushalten und Organisationen ohne Erwerbscharakter			
3335	Kapitaltransferzahlungen vom Ausland			

## Finanzwirtschaft (Gruppe 9)

MVAG	Mittelverwendungs- und aufbringungsgruppen (1. und 2. Ebene)	RA 2025	VA 2025	RA - VA
<b>33</b>	<b>Summe Einzahlungen investive Gebarung</b>	<b>0,00</b>	<b>0,00</b>	<b>0,00</b>
<b>341</b>	<b>Auszahlungen aus der Investitionstätigkeit</b>	<b>0,00</b>	<b>0,00</b>	<b>0,00</b>
3411	Auszahlungen für den Erwerb von immateriellem Vermögen			
3412	Auszahlungen für den Erwerb von Grundstücken und Grundstückseinrichtungen			
3413	Auszahlungen für den Erwerb von Gebäuden und Bauten			
3414	Auszahlungen für den Erwerb von technischen Anlagen, Fahrzeugen und Maschinen			
3415	Auszahlungen für den Erwerb von Amts-, Betriebs- und Geschäftsausstattung			
3416	Auszahlungen für den Erwerb von Kulturgütern			
3417	Auszahlungen für den Erwerb von Beteiligungen			
3418	Auszahlungen für den Erwerb von kofinanzierten Schutzbauten			
<b>342</b>	<b>Auszahlungen aus der Gewährung von Darlehen sowie gewährten Vorschüssen</b>	<b>0,00</b>	<b>0,00</b>	<b>0,00</b>
3421	Auszahlungen von Darlehen an Träger des öffentlichen Rechts			
3422	Auszahlungen von Darlehen an Beteiligungen			
3423	Auszahlungen von Darlehen an Unternehmen und Haushalte			
3425	Auszahlungen von Vorschüssen und Anzahlungen			
<b>343</b>	<b>Auszahlungen aus Kapitaltransfers</b>	<b>0,00</b>	<b>0,00</b>	<b>0,00</b>
3431	Kapitaltransferzahlungen an Träger des öffentlichen Rechts			
3432	Kapitaltransferzahlungen an Beteiligungen			
3433	Kapitaltransferzahlungen an Unternehmen (Finanzunternehmen)			
3434	Kapitaltransferzahlungen an Haushalte und Organisationen ohne Erwerbscharakter			
3435	Kapitaltransferzahlungen an das Ausland			
<b>34</b>	<b>Summe Auszahlungen investive Gebarung</b>	<b>0,00</b>	<b>0,00</b>	<b>0,00</b>
<b>SA2</b>	<b>Saldo (2) Geldfluss aus der investiven Gebarung (33 – 34)</b>	<b>0,00</b>	<b>0,00</b>	<b>0,00</b>
<b>SA3</b>	<b>Saldo (3) Nettofinanzierungssaldo (Saldo 1 + Saldo 2)</b>	<b>1.256.929,96</b>	<b>1.264.400,00</b>	<b>-7.470,04</b>
<b>351</b>	<b>Einzahlungen aus der Aufnahme von Finanzschulden</b>	<b>0,00</b>	<b>0,00</b>	<b>0,00</b>
3511	Einzahlungen aus empfangenen Darlehen von öffentlichen Körperschaften und Rechtsträgern			
3512	Einzahlungen aus empfangenen Darlehen von Beteiligungen			
3513	Einzahlungen aus empfangenen Darlehen von Unternehmen und privaten Haushalten			
3514	Einzahlungen aus Finanzschulden (Finanzunternehmen)			
3515	Einzahlungen aus Aufnahmen von Leasingverbindlichkeiten			
<b>353</b>	<b>Einzahlungen infolge eines Kapitaltausches bei derivativen Finanzinstrumenten mit Grundgeschäft</b>	<b>0,00</b>	<b>0,00</b>	<b>0,00</b>
3530	Einzahlungen infolge eines Kapitaltausches bei derivativen Finanzinstrumenten mit Grundgeschäft			

## Finanzwirtschaft (Gruppe 9)

MVAG	Mittelverwendungs- und aufbringungsgruppen (1. und 2. Ebene)	RA 2025	VA 2025	RA - VA
<b>355</b>	<b>Einzahlungen aus dem Abgang von Finanzinstrumenten</b>	<b>0,00</b>	<b>0,00</b>	<b>0,00</b>
3550	Einzahlungen aus dem Abgang von Finanzinstrumenten			
<b>35</b>	<b>Summe Einzahlungen aus der Finanzierungstätigkeit</b>	<b>0,00</b>	<b>0,00</b>	<b>0,00</b>
<b>361</b>	<b>Auszahlungen aus der Tilgung von Finanzschulden</b>	<b>0,00</b>	<b>0,00</b>	<b>0,00</b>
3611	Auszahlungen aus empfangenen Darlehen von öffentlichen Körperschaften und Rechtsträgern			
3612	Auszahlungen aus empfangenen Darlehen von Beteiligungen			
3613	Auszahlungen aus empfangenen Darlehen von Unternehmen und privaten Haushalten			
3614	Auszahlungen aus Finanzschulden			
3615	Auszahlungen aus Rückzahlungen von Leasingverbindlichkeiten			
<b>363</b>	<b>Auszahlungen infolge eines Kapitaltausches bei derivativen Finanzinstrumenten mit Grundgeschäft</b>	<b>0,00</b>	<b>0,00</b>	<b>0,00</b>
3630	Auszahlungen infolge eines Kapitaltausches bei derivativen Finanzinstrumenten mit Grundgeschäft			
<b>365</b>	<b>Auszahlungen für den Erwerb von Finanzinstrumenten</b>	<b>0,00</b>	<b>0,00</b>	<b>0,00</b>
3650	Auszahlungen für den Erwerb von Finanzinstrumenten			
<b>36</b>	<b>Summe Auszahlungen aus der Finanzierungstätigkeit</b>	<b>0,00</b>	<b>0,00</b>	<b>0,00</b>
<b>SA4</b>	<b>Saldo (4) Geldfluss aus der Finanzierungstätigkeit (35 – 36)</b>	<b>0,00</b>	<b>0,00</b>	<b>0,00</b>
<b>SA5</b>	<b>Saldo (5) Geldfluss aus der voranschlagswirksamen Gebarung (Saldo 3 + Saldo 4)</b>	<b>1.256.929,96</b>	<b>1.264.400,00</b>	<b>-7.470,04</b>

Vermögenshaushalt (Anlage 1c)



AKTIVA		Code	Endbestand 31.12.2024	Endbestand 31.12.2025	Veränderung
<b>A</b>	<b>Langfristiges Vermögen</b>	<b>10</b>	<b>8.890.885,84</b>	<b>8.646.063,22</b>	<b>-244.822,62</b>
<b>A.I</b>	<b>Immaterielle Vermögenswerte</b>	<b>101</b>	<b>15.212,22</b>	<b>17.516,48</b>	<b>2.304,26</b>
A.I.1	Immaterielle Vermögenswerte	1010	15.212,22	17.516,48	2.304,26
<b>A.II</b>	<b>Sachanlagen</b>	<b>102</b>	<b>8.857.642,53</b>	<b>8.610.515,65</b>	<b>-247.126,88</b>
A.II.1	Grundstücke, Grundstückseinrichtungen und Infrastruktur	1021	3.996.503,01	3.884.779,41	-111.723,60
A.II.2	Gebäude und Bauten	1022	2.146.819,50	2.082.083,91	-64.735,59
A.II.3	Wasser- und Abwasserbauten und -anlagen	1023	2.582.493,30	2.501.718,29	-80.775,01
A.II.4	Sonderanlagen	1024	769,92	641,60	-128,32
A.II.5	Technische Anlagen, Fahrzeuge und Maschinen	1025	119.892,67	92.675,04	-27.217,63
A.II.6	Amts-, Betriebs- und Geschäftsausstattung	1026	11.164,13	48.617,40	37.453,27
A.II.7	Kulturgüter	1027	0,00	0,00	0,00
A.II.8	Geleistete Anzahlungen für Anlagen und Anlagen in Bau	1028	0,00	0,00	0,00
A.II.9	Kofinanzierte Schutzbauten	1029	0,00	0,00	0,00
<b>A.III</b>	<b>Aktive Finanzinstrumente/Langfristiges Finanzvermögen</b>	<b>103</b>	<b>0,00</b>	<b>0,00</b>	<b>0,00</b>
A.III.1	Bis zur Endfälligkeit gehaltene Finanzinstrumente	1031	0,00	0,00	0,00
A.III.2	Zur Veräußerung verfügbare Finanzinstrumente	1032	0,00	0,00	0,00
A.III.3	Partizipations- und Hybridkapital	1033	0,00	0,00	0,00
A.III.4	Derivative Finanzinstrumente ohne Grundgeschäft	1034	0,00	0,00	0,00
<b>A.IV</b>	<b>Beteiligungen</b>	<b>104</b>	<b>18.031,09</b>	<b>18.031,09</b>	<b>0,00</b>
A.IV.1	Beteiligungen an verbundenen Unternehmen	1041	0,00	0,00	0,00
A.IV.2	Beteiligungen an assoziierten Unternehmen	1042	0,00	0,00	0,00
A.IV.3	Sonstige Beteiligungen	1043	18.031,09	18.031,09	0,00
A.IV.4	Verwaltete Einrichtungen, die der Kontrolle unterliegen	1044	0,00	0,00	0,00
<b>A.V</b>	<b>Langfristige Forderungen</b>	<b>106</b>	<b>0,00</b>	<b>0,00</b>	<b>0,00</b>
A.V.1	Langfristige Forderungen aus Lieferungen und Leistungen	1061	0,00	0,00	0,00
A.V.2	Langfristige Forderungen aus gewährten Darlehen	1062	0,00	0,00	0,00
A.V.3	Sonstige langfristige Forderungen	1063	0,00	0,00	0,00

AKTIVA		Code	Endbestand 31.12.2024	Endbestand 31.12.2025	Veränderung
<b>B</b>	<b>Kurzfristiges Vermögen</b>	<b>11</b>	<b>546.374,71</b>	<b>709.674,69</b>	<b>163.299,98</b>
<b>B.I</b>	<b>Kurzfristige Forderungen</b>	<b>113</b>	<b>94.320,53</b>	<b>86.433,42</b>	<b>-7.887,11</b>
B.I.1	Kurzfristige Forderungen aus Lieferungen und Leistungen	1131	78.066,26	68.638,02	-9.428,24
B.I.2	Kurzfristige Forderungen aus Abgaben	1132	6.201,54	10.598,72	4.397,18
B.I.3	Sonstige kurzfristige Forderungen	1133	0,00	0,00	0,00
B.I.4	Sonstige kurzfristige Forderungen (nicht voranschlagswirksame Gebarung)	1134	10.052,73	7.196,68	-2.856,05
<b>B.II</b>	<b>Vorräte</b>	<b>114</b>	<b>0,00</b>	<b>0,00</b>	<b>0,00</b>
B.II.1	Vorräte	1141	0,00	0,00	0,00
B.II.2	Gegebene Anzahlungen auf Vorräte	1142	0,00	0,00	0,00
<b>B.III</b>	<b>Liquide Mittel</b>	<b>115</b>	<b>452.054,18</b>	<b>623.241,27</b>	<b>171.187,09</b>
B.III.1	Kassa, Bankguthaben, Schecks	1151	50.083,05	140.220,41	90.137,36
B.III.2	Zahlungsmittelreserven	1152	401.971,13	483.020,86	81.049,73
<b>B.IV</b>	<b>Aktive Finanzinstrumente/Kurzfristiges Finanzvermögen</b>	<b>116</b>	<b>0,00</b>	<b>0,00</b>	<b>0,00</b>
B.IV.1	Aktive Finanzinstrumente/Kurzfristiges Finanzvermögen	1160	0,00	0,00	0,00
<b>B.V</b>	<b>Aktive Rechnungsabgrenzung</b>	<b>117</b>	<b>0,00</b>	<b>0,00</b>	<b>0,00</b>
B.V.1	Aktive Rechnungsabgrenzung	1170	0,00	0,00	0,00
<b>Summe Aktiva (10 + 11)</b>			<b>9.437.260,55</b>	<b>9.355.737,91</b>	<b>-81.522,64</b>

PASSIVA		Code	Endbestand 31.12.2024	Endbestand 31.12.2025	Veränderung
<b>C</b>	<b>Nettovermögen (Ausgleichsposten)</b>	<b>12</b>	<b>6.888.779,33</b>	<b>6.941.429,82</b>	<b>52.650,49</b>
<b>C.I</b>	<b>Saldo der Eröffnungsbilanz</b>	<b>121</b>	<b>6.400.087,41</b>	<b>6.400.087,41</b>	<b>0,00</b>
C.I.1	Saldo der Eröffnungsbilanz	1210	6.400.087,41	6.400.087,41	0,00
<b>C.II</b>	<b>Kumuliertes Nettoergebnis</b>	<b>122</b>	<b>40.738,04</b>	<b>-55.093,28</b>	<b>-95.831,32</b>
C.II.1	Kumuliertes Nettoergebnis	1220	40.738,04	-55.093,28	-95.831,32
<b>C.III</b>	<b>Haushaltsrücklagen</b>	<b>123</b>	<b>447.953,88</b>	<b>596.435,69</b>	<b>148.481,81</b>
C.III.1	Haushaltsrücklagen	1230	447.953,88	596.435,69	148.481,81
<b>C.IV</b>	<b>Neubewertungsrücklagen</b>	<b>124</b>	<b>0,00</b>	<b>0,00</b>	<b>0,00</b>
C.IV.1	Neubewertungsrücklagen	1240	0,00	0,00	0,00
<b>C.V</b>	<b>Fremdwährungsumrechnungsrücklagen</b>	<b>125</b>	<b>0,00</b>	<b>0,00</b>	<b>0,00</b>
C.V.1	Fremdwährungsumrechnungsrücklagen	1250	0,00	0,00	0,00
<b>D</b>	<b>Sonderposten Investitionszuschüsse (Kapitaltransfers)</b>	<b>13</b>	<b>1.975.178,31</b>	<b>1.957.902,66</b>	<b>-17.275,65</b>
<b>D.I</b>	<b>Investitionszuschüsse</b>	<b>131</b>	<b>1.975.178,31</b>	<b>1.957.902,66</b>	<b>-17.275,65</b>
D.I.1	Investitionszuschüsse von Trägern öffentlichen Rechts	1311	1.064.728,74	1.044.879,09	-19.849,65
D.I.2	Investitionszuschüsse von Beteiligungen	1312	0,00	0,00	0,00
D.I.3	Investitionszuschüsse von Übrigen	1313	910.449,57	913.023,57	2.574,00
<b>E</b>	<b>Langfristige Fremdmittel</b>	<b>14</b>	<b>556.303,34</b>	<b>422.588,21</b>	<b>-133.715,13</b>
<b>E.I</b>	<b>Langfristige Finanzschulden, netto</b>	<b>141</b>	<b>494.912,09</b>	<b>361.196,96</b>	<b>-133.715,13</b>
E.I.1	Langfristige Finanzschulden	1411	494.912,09	361.196,96	-133.715,13
E.I.2	Langfristige Forderungen aus derivativen Finanzinstrumenten mit Grundgeschäft	1412	0,00	0,00	0,00
E.I.3	Langfristige Verbindlichkeiten aus derivativen Finanzinstrumenten mit Grundgeschäft	1413	0,00	0,00	0,00
<b>E.II</b>	<b>Langfristige Verbindlichkeiten</b>	<b>142</b>	<b>0,00</b>	<b>0,00</b>	<b>0,00</b>
E.II.1	Langfristige Verbindlichkeiten aus Lieferungen und Leistungen	1421	0,00	0,00	0,00
E.II.2	Leasingverbindlichkeiten	1422	0,00	0,00	0,00
E.II.3	Sonstige langfristige Verbindlichkeiten	1423	0,00	0,00	0,00

PASSIVA		Code	Endbestand 31.12.2024	Endbestand 31.12.2025	Veränderung
<b>E.III</b>	<b>Langfristige Rückstellungen</b>	<b>143</b>	<b>61.391,25</b>	<b>61.391,25</b>	<b>0,00</b>
E.III.1	Rückstellungen für Abfertigungen	1431	50.000,00	50.000,00	0,00
E.III.2	Rückstellungen für Jubiläumszuwendungen	1432	11.391,25	11.391,25	0,00
E.III.3	Rückstellungen für Haftungen	1433	0,00	0,00	0,00
E.III.4	Rückstellungen für Sanierungen von Altlasten	1434	0,00	0,00	0,00
E.III.5	Rückstellungen für Pensionen	1435	0,00	0,00	0,00
E.III.6	Sonstige langfristige Rückstellungen	1436	0,00	0,00	0,00
<b>F</b>	<b>Kurzfristige Fremdmittel</b>	<b>15</b>	<b>16.999,57</b>	<b>33.817,22</b>	<b>16.817,65</b>
<b>F.I</b>	<b>Kurzfristige Finanzschulden, netto</b>	<b>151</b>	<b>0,00</b>	<b>0,00</b>	<b>0,00</b>
F.I.1	Kurzfristige Finanzschulden	1511	0,00	0,00	0,00
F.I.2	Kurzfristige Forderungen aus derivativen Finanzinstrumenten mit Grundgeschäft	1512	0,00	0,00	0,00
F.I.3	Kurzfristige Verbindlichkeiten aus derivativen Finanzinstrumenten mit Grundgeschäft	1513	0,00	0,00	0,00
<b>F.II</b>	<b>Kurzfristige Verbindlichkeiten</b>	<b>152</b>	<b>16.999,57</b>	<b>33.817,22</b>	<b>16.817,65</b>
F.II.1	Kurzfristige Verbindlichkeiten aus Lieferungen und Leistungen	1521	0,00	0,00	0,00
F.II.2	Kurzfristige Verbindlichkeiten aus Abgaben	1522	0,00	0,00	0,00
F.II.3	Sonstige kurzfristige Verbindlichkeiten	1523	0,00	0,00	0,00
F.II.4	Sonstige kurzfristige Verbindlichkeiten (nicht voranschlagswirksame Gebarung)	1524	16.999,57	33.817,22	16.817,65
<b>F.III</b>	<b>Kurzfristige Rückstellungen</b>	<b>153</b>	<b>0,00</b>	<b>0,00</b>	<b>0,00</b>
F.III.1	Rückstellungen für Prozesskosten	1531	0,00	0,00	0,00
F.III.2	Rückstellungen für ausstehende Rechnungen	1532	0,00	0,00	0,00
F.III.3	Rückstellungen für nicht konsumierte Urlaube	1533	0,00	0,00	0,00
F.III.4	Sonstige kurzfristige Rückstellungen	1534	0,00	0,00	0,00
<b>F.IV</b>	<b>Passive Rechnungsabgrenzung</b>	<b>154</b>	<b>0,00</b>	<b>0,00</b>	<b>0,00</b>
F.IV.1	Passive Rechnungsabgrenzung	1540	0,00	0,00	0,00
<b>Summe Passiva (12 + 13 + 14 + 15)</b>			<b>9.437.260,55</b>	<b>9.355.737,91</b>	<b>-81.522,64</b>

Nettovermögensveränderungsrechnung (Anlage 1d)



Nettovermögensveränderungsrechnung	Saldo der Eröffnungsbilanz	Kumuliertes Nettoergebnis	Haushalts-rücklagen	Neubewertungs-rücklagen	Fremdwährungs-umrechnungs-rücklagen	Summe Nettovermögen
<b>Nettovermögen zum 31.12.2024</b>	<b>6.400.087,41</b>	<b>40.738,04</b>	<b>447.953,88</b>	<b>0,00</b>	<b>0,00</b>	<b>6.888.779,33</b>
1. Änderungen der Ansatz- und Bewertungsmethoden	0,00	0,00	XXXXXXXXXXXXXX	0,00	0,00	0,00
2. Nacherfassung von Vermögenswerten	0,00	0,00	0,00	0,00	0,00	0,00
3. Änderung der erstmaligen Eröffnungsbilanz (gem. § 38 Abs. 8)	0,00	0,00	0,00	0,00	0,00	0,00
<b>Angepasstes Nettovermögen zum 31.12.2024</b>	<b>6.400.087,41</b>	<b>40.738,04</b>	<b>447.953,88</b>	<b>0,00</b>	<b>0,00</b>	<b>6.888.779,33</b>
4. Veränderung aus der Bewertung von zur Veräußerung verfügbarer Finanzinstrumente	XXXXXXXXXXXXXX	XXXXXXXXXXXXXX	XXXXXXXXXXXXXX	0,00	XXXXXXXXXXXXXX	0,00
5. Veränderung aus der Bewertung von Beteiligungen	XXXXXXXXXXXXXX	XXXXXXXXXXXXXX	XXXXXXXXXXXXXX	0,00	XXXXXXXXXXXXXX	0,00
6. Veränderung aus der Umrechnung von Vermögen und Fremdmittel in fremder Währung	XXXXXXXXXXXXXX	XXXXXXXXXXXXXX	XXXXXXXXXXXXXX	XXXXXXXXXXXXXX	0,00	0,00
7. Veränderung aus Kapitalverminderungen und -erhöhungen	XXXXXXXXXXXXXX	0,00	0,00	0,00	0,00	0,00
<b>Summe Nettoveränderung, die nicht in die Ergebnisrechnung eingegangen ist</b>						
8. Nettoergebnis des Finanzjahres (SA0)	XXXXXXXXXXXXXX	52.650,49	XXXXXXXXXXXXXX	XXXXXXXXXXXXXX	XXXXXXXXXXXXXX	52.650,49
9. Haushaltsrücklagen (SA01)	XXXXXXXXXXXXXX	-148.481,81	148.481,81	XXXXXXXXXXXXXX	XXXXXXXXXXXXXX	0,00
<b>Nettovermögen zum 31.12.2025</b>	<b>6.400.087,41</b>	<b>-55.093,28</b>	<b>596.435,69</b>	<b>0,00</b>	<b>0,00</b>	<b>6.941.429,82</b>



Haushaltspotential (aufbauend auf der Ergebnisrechnung)



MVAG	Mittelverwendungs- und -aufbringungsgruppen	Mittelaufbringung	Mittelverwendung	Saldo
211	Erträge aus der operativen Verwaltungstätigkeit	1.813.674,47		
212	Erträge aus Transfers	419.261,89		
213	Finanzerträge	4.874,42		
<b>Summe Erträge (SU 21)</b>		2.237.810,78		
2117	Nicht finanzierungswirksame operative Erträge (Auflösung von Rückstellungen und Aktivierte Eigenleistungen)			
2127	Nicht finanzierungswirksamer Transferertrag (Auflösung von Investitionszuschüssen)	-61.415,22		
2136	Sonstige nicht finanzierungswirksame Finanzerträge (Auflösung von RS Bewertung von Beteiligungen und aktiven Finanzinstrumenten)			
<b>Nicht finanzwirksame Erträge</b>		-61.415,22		
<b>Finanzwirksame Erträge</b>		2.176.395,56		
221	Personalaufwand		456.548,98	
222	Sachaufwand		890.505,11	
223	Transferaufwand		822.719,23	
224	Finanzaufwand		15.386,97	
<b>Summe Aufwendungen (SU 22)</b>			2.185.160,29	
2214	Nicht finanzierungswirksamer Personalaufwand (Dotierung RS für Abfertigungen, Jubiläum u. nicht konsumierte Urlaube)			
2226	Nicht finanzierungswirksamer Sachaufwand (inkl. Abschreibungen, Dotierung von RS Prozess, ausstehende Rechnungen)		-315.206,24	
2237	Nicht finanzierungswirksamer Transferaufwand (Dotierungen von RS f. Pensionen)			
2245	Nicht finanzierungswirksamer Finanzaufwand (Wertberichtigungen zu Finanzinstrumenten, Aufwendungen aus der Bewertung von Beteiligungen)			
<b>Nicht finanzwirksame Aufwendungen</b>			-315.206,24	
<b>Finanzwirksame Aufwendungen</b>			1.869.954,05	
<b>Finanzwirksames Ergebnis</b>		2.176.395,56	1.869.954,05	<b>306.441,51</b>

MVAG	Mittelverwendungs- und -aufbringungsgruppen	Mittelaufbringung	Mittelverwendung	Saldo
332	Einzahlungen aus der Rückzahlung von Darlehen sowie gewährten Vorschüssen (ohne 332x mit Projektcode - Anzahlungen)			
1141	Vorräte ( - Veränderung)			
1142	Gegebene Anzahlungen auf Vorräte ( - Veränderung)			
1540	Passive Rechnungsabgrenzung			
	Einzahlungen der Kontengruppe 000-089, die keinem Projekt mit Projektcode 1 zugeordnet sind			
	Einzahlungen der Kontengruppe 30, die keinem Projekt mit Projektcode 1 zugeordnet sind	28.964,59		
	- Erträge der Kontogruppe 80 mit Projektcode 1			
2301	Entnahmen von Rücklagen endfälliger Darlehen (Kontengruppe 893)			
<b>Jährliche wiederkehrende Einzahlungen</b>		28.964,59		
36	Auszahlungen aus der Finanzierungstätigkeit (ohne Projektcode 1)		133.715,13	
2401	Zuweisung an Rücklagen endfälliger Darlehen (Kontengruppe 793)			
342	Auszahlungen aus der Gewährung von Darlehen sowie gewährten Vorschüssen (ohne 342x mit Projektcode - Anzahlungen)			
1141	Vorräte ( + Veränderung)			
1142	Gegebene Anzahlungen auf Vorräte ( + Veränderung)			
1170	Aktive Rechnungsabgrenzung			
	Auszahlungen (Investitionen) der Kontengruppe 000-083, die keinem Projekt mit Projektcode 1 zugeordnet sind		53.209,16	
<b>Jährliche wiederkehrende Auszahlungen</b>			186.924,29	
	Kontengruppe 871, KT der Ergebnisrechnung, mit Projektcode (BZ)			
<b>Summe Kapitaltransfers der Ergebnisrechnung</b>		0,00		
<b>H1 Jährliches Haushaltspotential (Eigenmittel)</b>		2.205.360,15	2.056.878,34	<b>148.481,81</b>
H4VJ Haushaltspotential Vorjahr (Endbestand HP-RL Vorjahr, Konto 935077 = AB)				<b>45.982,75</b>
<b>H2 verfügbares Haushaltspotential (Eigenmittel)</b>				<b>194.464,56</b>

MVAG	Mittelverwendungs- und -aufbringungsgruppen	Mittelaufbringung	Mittelverwendung	Saldo
<b>Information 1 - Berechnung der tatsächlichen Liquidität</b>				
	im verfügbaren Haushaltspotential enthaltene Bedarfszuweisungen zur Liquiditätssteigerung aus Kontogruppe 871, KT der Ergebnisrechnung ohne Projektcode	170.000,00		
	<b>tatsächlicher Liquiditätsbedarf ohne Rücklagenauflösung (Abgang)</b>	24.464,56		
2401	Zuweisungen an Haushaltsrücklagen (Kontengruppe 794)		102.268,93	
2401	Zuweisungen an Haushaltsrücklagen (Kontengruppe 795)			
<b>Jährliche Aufwände für Rücklagen</b>			102.268,93	
2301	Entnahmen von Haushaltsrücklagen (Kontengruppe 894)	21.219,20		
2301	Entnahmen von Haushaltsrücklagen (Kontengruppe 895)			
<b>Jährliche RL-Erträge f. Investitionen (finanzw.)</b>		21.219,20		
<b>H3 verfügbares Haushaltspotential (Eigenmittel) nach finanzwirksamen Rücklagen</b>		215.683,76	102.268,93	<b>113.414,83</b>
	- Zuweisungen und Umbuchungen an investive Vorhaben			<b>0,00</b>
	+ Rückführungen und Umbuchungen von investiven Vorhaben			<b>0,00</b>
<b>H4 kumuliertes Haushaltspotential (Eigenmittel) Endbestand</b>		215.683,76	102.268,93	<b>113.414,83</b>
<b>Information 2 - Abwicklungsbuchung</b>				
H4VJ	Haushaltspotential Rücklage (HP-RL) Anfangsbestand (=Endbestand HP-RL Vorjahr Konto 935077)			<b>45.982,75</b>
	Abwicklung HP-RL (Eigenmittel) - Buchungsbetrag			<b>67.432,08</b>
	Konto HP RL 935077, tatsächlicher Endbestand			<b>113.414,83</b>
	Kontrolle (H4 Berechnung zu HP-RL Konto)			<b>0,00</b>
<b>Information 3 - Eigenmittel im Kassenbestand</b>				
Kassenbestand "operativ"				
	Forderungen Teilsumme A			
	- <b>Teilsummen a (kurzfristig) der Forderungen aus Beilage 3</b>			<b>78.795,02</b>
	Verbindlichkeiten Teilsumme A			
	+ <b>Teilsummen a (kurzfristig) der Verbindlichkeiten aus Beilage 3</b>			<b>0,00</b>
<b>Summe "Eigenmittel im Kassenbestand"</b>				<b>34.619,81</b>

MVAG	Mittelverwendungs- und -aufbringungsgruppen	Mittelaufbringung	Mittelverwendung	Saldo
<b>Information 4 - Zuführungen aus dem Detailnachweis</b>				
Aufstellung aller Konten der KG 899 und KG 799 mit bzw. ohne PC				
	Summe ohne PC			0,00
	Summe mit PC			0,00

Ergebnis- und Finanzierungsrechnung Detailnachweis



		MVAG	MVAG	VCQU	Ergebnisrechnung			Finanzierungsrechnung		
		EH	FH		RA 2025	VA 2025	RA - VA	RA 2025	VA 2025	RA - VA
<b>0 Vertretungskörper und allgemeine Verwaltung</b>										
<b>00</b>	<b>Gewählte Gemeindeorgane</b>									
<b>000</b>	<b>Gewählte Gemeindeorgane</b>									
<b>000000</b>	<b>Gewählte Gemeindeorgane</b>									
<b>Operative Gebarung</b>										
<b>SU 21 / 31</b>	<b>Summe Erträge / Einzahlungen operative Gebarung</b>				<b>0,00</b>	<b>0,00</b>	<b>0,00</b>	<b>0,00</b>	<b>0,00</b>	<b>0,00</b>
1/000000-670000	Unfallversicherung Gemeinderat	2222	3222	24	409,50	400,00	9,50	409,50	400,00	9,50
1/000000-721000	Bezüge der Organe	2225	3225	22	125.065,49	107.800,00	17.265,49	125.065,49	107.800,00	17.265,49
1/000000-721100	Diäten, Reisegebühren	2225	3225	22		500,00	-500,00		500,00	-500,00
1/000000-757000	Transfers an private Organisationen ohne Erwerbszweck/Schulungsbeiträge	2234	3234	27	828,75	1.000,00	-171,25	828,75	1.000,00	-171,25
1/000000-760000	Bürgermeisterpension	2234	3234	21	8.530,92	7.900,00	630,92	8.530,92	7.900,00	630,92
<b>SU 22 / 32</b>	<b>Summe Aufwendungen / Auszahlungen operative Gebarung</b>				<b>134.834,66</b>	<b>117.600,00</b>	<b>17.234,66</b>	<b>134.834,66</b>	<b>117.600,00</b>	<b>17.234,66</b>
<b>SA 0 / SA 1</b>	<b>(0) Nettoergebnis (21 - 22) / (1) Geldfluss operative Gebarung (31 - 32)</b>				<b>-134.834,66</b>	<b>-117.600,00</b>	<b>-17.234,66</b>	<b>-134.834,66</b>	<b>-117.600,00</b>	<b>-17.234,66</b>
<b>SU 23</b>	<b>Summe Haushaltsrücklagen</b>				<b>0,00</b>	<b>0,00</b>	<b>0,00</b>	<b>0,00</b>	<b>0,00</b>	<b>0,00</b>
<b>SA00</b>	<b>Nettoergebnis nach Zuw./Entn. Haushaltsrücklagen (Saldo 0 +/- SU23)</b>				<b>-134.834,66</b>	<b>-117.600,00</b>	<b>-17.234,66</b>			
<b>Investive Gebarung</b>										
<b>SU 33</b>	<b>Summe Einzahlungen investive Gebarung</b>							<b>0,00</b>	<b>0,00</b>	<b>0,00</b>
<b>SU 34</b>	<b>Summe Auszahlungen investive Gebarung</b>							<b>0,00</b>	<b>0,00</b>	<b>0,00</b>
<b>SA2</b>	<b>Saldo (2) Geldfluss aus der Investiven Gebarung (33 - 34)</b>							<b>0,00</b>	<b>0,00</b>	<b>0,00</b>
<b>SA3</b>	<b>Saldo (3) Nettofinanzierungssaldo (Saldo 1 + Saldo 2)</b>							<b>-134.834,66</b>	<b>-117.600,00</b>	<b>-17.234,66</b>
<b>Finanzierungstätigkeit</b>										
<b>SU 35</b>	<b>Summe Einzahlungen aus der Finanzierungstätigkeit</b>							<b>0,00</b>	<b>0,00</b>	<b>0,00</b>
<b>SU 36</b>	<b>Summe Auszahlungen aus der Finanzierungstätigkeit</b>							<b>0,00</b>	<b>0,00</b>	<b>0,00</b>
<b>SA4</b>	<b>Saldo (4) Geldfluss aus der Finanzierungstätigkeit (35 - 36)</b>							<b>0,00</b>	<b>0,00</b>	<b>0,00</b>
<b>SA5</b>	<b>Saldo (5) Geldfluss aus der voranschlagswirksamen Gebarung (Saldo 3 + Saldo 4)</b>							<b>-134.834,66</b>	<b>-117.600,00</b>	<b>-17.234,66</b>
<b>01</b>	<b>Hauptverwaltung</b>									
<b>010</b>	<b>Zentralamt</b>									
<b>010000</b>	<b>Zentralamt</b>									
<b>Operative Gebarung</b>										
2/010000+828000	Rückersätze von Ausgaben	2116	3116	18	142,26	200,00	-57,74	142,26	200,00	-57,74
2/010000+829000	Drucksortenverkauf	2116	3116	18	473,99	700,00	-226,01	473,99	700,00	-226,01
<b>SU 21 / 31</b>	<b>Summe Erträge / Einzahlungen operative Gebarung</b>				<b>616,25</b>	<b>900,00</b>	<b>-283,75</b>	<b>616,25</b>	<b>900,00</b>	<b>-283,75</b>
1/010000-400000	Geringwertige Wirtschaftsgüter	2221	3221	23	1.232,98	2.000,00	-767,02	1.232,98	2.000,00	-767,02
1/010000-454000	Reinigungsmittel	2221	3221	23	63,88	300,00	-236,12	63,88	300,00	-236,12

		MVAG			Ergebnisrechnung			Finanzierungsrechnung		
		MVAG	MVAG	VCQU	RA 2025	VA 2025	RA - VA	RA 2025	VA 2025	RA - VA
		EH	FH							
1/010000-456000	Schreibzeichen, Büromittel	2221	3221	23	1.407,98	1.500,00	-92,02	1.407,98	1.500,00	-92,02
1/010000-457000	Druckwerke	2221	3221	23	293,36	700,00	-406,64	293,36	700,00	-406,64
1/010000-510000	Bezüge VB I - Verwaltung	2211	3211	20	110.567,00	110.400,00	167,00	110.567,00	110.400,00	167,00
1/010000-511000	Bezüge VB II - Reinigung	2211	3211	20	7.927,30	6.500,00	1.427,30	7.927,30	6.500,00	1.427,30
1/010000-566000	Weihnachtszuwendungen	2212	3212	20	850,00	800,00	50,00	850,00	800,00	50,00
1/010000-569000	Nebengebühren	2211	3211	20	299,00	300,00	-1,00	299,00	300,00	-1,00
1/010000-580000	DGB Ausgleichsfonds	2212	3212	20	5.119,93	5.400,00	-280,07	5.119,93	5.400,00	-280,07
1/010000-582000	DGB Soziale Sicherheit	2212	3212	20	29.183,09	26.500,00	2.683,09	29.183,09	26.500,00	2.683,09
1/010000-591000	Dotierung von Rückstellungen für Abfertigungen	2214				1.000,00	-1.000,00			
1/010000-600000	Strom + Heizung	2222	3222	24	1.945,97	2.000,00	-54,03	1.945,97	2.000,00	-54,03
1/010000-616000	Instandhaltung von Maschinen	2224	3224	24	3.509,81	4.500,00	-990,19	3.509,81	4.500,00	-990,19
1/010000-630000	Porto	2222	3222	24	3.116,32	3.500,00	-383,68	3.116,32	3.500,00	-383,68
1/010000-631000	Telefon, Telegraf, Telex	2222	3222	24	4.140,47	4.200,00	-59,53	4.140,47	4.200,00	-59,53
1/010000-670000	Versicherungen	2222	3222	24	6.102,71	6.700,00	-597,29	6.102,71	6.700,00	-597,29
1/010000-670100	Abfertigung Versicherungen Stranz M.	2222	3222	24	454,44	600,00	-145,56	454,44	600,00	-145,56
1/010000-680000	Planmäßige Abschreibung	2226			5.322,06	5.300,00	22,06			
1/010000-700000	Miete HV-Gemeinde	2223	3223	24	6.155,59	7.500,00	-1.344,41	6.155,59	7.500,00	-1.344,41
1/010000-724000	Reisegebühren	2225	3225	24	487,10	600,00	-112,90	487,10	600,00	-112,90
1/010000-729000	Sonstige Ausgaben	2225	3225	24	1.402,30	1.500,00	-97,70	1.402,30	1.500,00	-97,70
<b>SU 22 / 32</b>	<b>Summe Aufwendungen / Auszahlungen operative Gebarung</b>				<b>189.581,29</b>	<b>191.800,00</b>	<b>-2.218,71</b>	<b>184.259,23</b>	<b>185.500,00</b>	<b>-1.240,77</b>
<b>SA 0 / SA 1</b>	<b>(0) Nettoergebnis (21 - 22) / (1) Geldfluss operative Gebarung (31 - 32)</b>				<b>-188.965,04</b>	<b>-190.900,00</b>	<b>1.934,96</b>	<b>-183.642,98</b>	<b>-184.600,00</b>	<b>957,02</b>
<b>SU 23</b>	<b>Summe Haushaltsrücklagen</b>				<b>0,00</b>	<b>0,00</b>	<b>0,00</b>	<b>0,00</b>	<b>0,00</b>	<b>0,00</b>
<b>SA00</b>	<b>Nettoergebnis nach Zuw./Entn. Haushaltsrücklagen (Saldo 0 +/- SU23)</b>				<b>-188.965,04</b>	<b>-190.900,00</b>	<b>1.934,96</b>			
<b>Investive Gebarung</b>										
<b>SU 33</b>	<b>Summe Einzahlungen investive Gebarung</b>							<b>0,00</b>	<b>0,00</b>	<b>0,00</b>
1/010000-020000	Ankauf von Maschinen		3414	2 41					1.000,00	-1.000,00
1/010000-042000	Amtsausstattung		3415	2 41					5.000,00	-5.000,00
<b>SU 34</b>	<b>Summe Auszahlungen investive Gebarung</b>							<b>0,00</b>	<b>6.000,00</b>	<b>-6.000,00</b>
<b>SA2</b>	<b>Saldo (2) Geldfluss aus der Investiven Gebarung (33 - 34)</b>							<b>0,00</b>	<b>-6.000,00</b>	<b>6.000,00</b>
<b>SA3</b>	<b>Saldo (3) Nettofinanzierungssaldo (Saldo 1 + Saldo 2)</b>							<b>-183.642,98</b>	<b>-190.600,00</b>	<b>6.957,02</b>
<b>Finanzierungstätigkeit</b>										
<b>SU 35</b>	<b>Summe Einzahlungen aus der Finanzierungstätigkeit</b>							<b>0,00</b>	<b>0,00</b>	<b>0,00</b>
<b>SU 36</b>	<b>Summe Auszahlungen aus der Finanzierungstätigkeit</b>							<b>0,00</b>	<b>0,00</b>	<b>0,00</b>
<b>SA4</b>	<b>Saldo (4) Geldfluss aus der Finanzierungstätigkeit (35 - 36)</b>							<b>0,00</b>	<b>0,00</b>	<b>0,00</b>
<b>SA5</b>	<b>Saldo (5) Geldfluss aus der voranschlagswirksamen Gebarung (Saldo 3 + Saldo 4)</b>							<b>-183.642,98</b>	<b>-190.600,00</b>	<b>6.957,02</b>

		MVAG			Ergebnisrechnung			Finanzierungsrechnung		
		EH	FH	VCQU	RA 2025	VA 2025	RA - VA	RA 2025	VA 2025	RA - VA
<b>019</b>	<b>Repräsentation</b>									
<b>019000</b>	<b>Repräsentation</b>									
<b>Operative Gebarung</b>										
<b>SU 21 / 31</b>	<b>Summe Erträge / Einzahlungen operative Gebarung</b>				<b>0,00</b>	<b>0,00</b>	<b>0,00</b>	<b>0,00</b>	<b>0,00</b>	<b>0,00</b>
1/019000-723000	Repräsentationsausgaben	2225	3225	24	3.377,87	4.000,00	-622,13	3.377,87	4.000,00	-622,13
<b>SU 22 / 32</b>	<b>Summe Aufwendungen / Auszahlungen operative Gebarung</b>				<b>3.377,87</b>	<b>4.000,00</b>	<b>-622,13</b>	<b>3.377,87</b>	<b>4.000,00</b>	<b>-622,13</b>
<b>SA 0 / SA 1</b>	<b>(0) Nettoergebnis (21 - 22) / (1) Geldfluss operative Gebarung (31 - 32)</b>				<b>-3.377,87</b>	<b>-4.000,00</b>	<b>622,13</b>	<b>-3.377,87</b>	<b>-4.000,00</b>	<b>622,13</b>
<b>SU 23</b>	<b>Summe Haushaltsrücklagen</b>				<b>0,00</b>	<b>0,00</b>	<b>0,00</b>	<b>0,00</b>	<b>0,00</b>	<b>0,00</b>
<b>SA00</b>	<b>Nettoergebnis nach Zuw./Entn. Haushaltsrücklagen (Saldo 0 +/- SU23)</b>				<b>-3.377,87</b>	<b>-4.000,00</b>	<b>622,13</b>			
<b>Investive Gebarung</b>										
<b>SU 33</b>	<b>Summe Einzahlungen investive Gebarung</b>							<b>0,00</b>	<b>0,00</b>	<b>0,00</b>
<b>SU 34</b>	<b>Summe Auszahlungen investive Gebarung</b>							<b>0,00</b>	<b>0,00</b>	<b>0,00</b>
<b>SA2</b>	<b>Saldo (2) Geldfluss aus der Investiven Gebarung (33 - 34)</b>							<b>0,00</b>	<b>0,00</b>	<b>0,00</b>
<b>SA3</b>	<b>Saldo (3) Nettofinanzierungssaldo (Saldo 1 + Saldo 2)</b>							<b>-3.377,87</b>	<b>-4.000,00</b>	<b>622,13</b>
<b>Finanzierungstätigkeit</b>										
<b>SU 35</b>	<b>Summe Einzahlungen aus der Finanzierungstätigkeit</b>							<b>0,00</b>	<b>0,00</b>	<b>0,00</b>
<b>SU 36</b>	<b>Summe Auszahlungen aus der Finanzierungstätigkeit</b>							<b>0,00</b>	<b>0,00</b>	<b>0,00</b>
<b>SA4</b>	<b>Saldo (4) Geldfluss aus der Finanzierungstätigkeit (35 - 36)</b>							<b>0,00</b>	<b>0,00</b>	<b>0,00</b>
<b>SA5</b>	<b>Saldo (5) Geldfluss aus der voranschlagswirksamen Gebarung (Saldo 3 + Saldo 4)</b>							<b>-3.377,87</b>	<b>-4.000,00</b>	<b>622,13</b>
<b>02</b>	<b>Hauptverwaltung</b>									
<b>021</b>	<b>Statistisches Amt</b>									
<b>021000</b>	<b>Statistisches Amt</b>									
<b>Operative Gebarung</b>										
2/021000+816000	Ersatz für Statistische Erhebungen	2114	3114	13		100,00	-100,00		100,00	-100,00
<b>SU 21 / 31</b>	<b>Summe Erträge / Einzahlungen operative Gebarung</b>				<b>0,00</b>	<b>100,00</b>	<b>-100,00</b>	<b>0,00</b>	<b>100,00</b>	<b>-100,00</b>
<b>SU 22 / 32</b>	<b>Summe Aufwendungen / Auszahlungen operative Gebarung</b>				<b>0,00</b>	<b>0,00</b>	<b>0,00</b>	<b>0,00</b>	<b>0,00</b>	<b>0,00</b>
<b>SA 0 / SA 1</b>	<b>(0) Nettoergebnis (21 - 22) / (1) Geldfluss operative Gebarung (31 - 32)</b>				<b>0,00</b>	<b>100,00</b>	<b>-100,00</b>	<b>0,00</b>	<b>100,00</b>	<b>-100,00</b>
<b>SU 23</b>	<b>Summe Haushaltsrücklagen</b>				<b>0,00</b>	<b>0,00</b>	<b>0,00</b>	<b>0,00</b>	<b>0,00</b>	<b>0,00</b>
<b>SA00</b>	<b>Nettoergebnis nach Zuw./Entn. Haushaltsrücklagen (Saldo 0 +/- SU23)</b>				<b>0,00</b>	<b>100,00</b>	<b>-100,00</b>			
<b>Investive Gebarung</b>										
<b>SU 33</b>	<b>Summe Einzahlungen investive Gebarung</b>							<b>0,00</b>	<b>0,00</b>	<b>0,00</b>
<b>SU 34</b>	<b>Summe Auszahlungen investive Gebarung</b>							<b>0,00</b>	<b>0,00</b>	<b>0,00</b>
<b>SA2</b>	<b>Saldo (2) Geldfluss aus der Investiven Gebarung (33 - 34)</b>							<b>0,00</b>	<b>0,00</b>	<b>0,00</b>
<b>SA3</b>	<b>Saldo (3) Nettofinanzierungssaldo (Saldo 1 + Saldo 2)</b>							<b>0,00</b>	<b>100,00</b>	<b>-100,00</b>

		MVAG	MVAG	VCQU	Ergebnisrechnung			Finanzierungsrechnung		
		EH	FH		RA 2025	VA 2025	RA - VA	RA 2025	VA 2025	RA - VA
<b>Finanzierungstätigkeit</b>										
SU 35	Summe Einzahlungen aus der Finanzierungstätigkeit							0,00	0,00	0,00
SU 36	Summe Auszahlungen aus der Finanzierungstätigkeit							0,00	0,00	0,00
SA4	Saldo (4) Geldfluss aus der Finanzierungstätigkeit (35 – 36)							0,00	0,00	0,00
SA5	Saldo (5) Geldfluss aus der voranschlagswirksamen Gebarung (Saldo 3 + Saldo 4)							0,00	100,00	-100,00
022	Standesamt									
022000	Standesamt									
<b>Operative Gebarung</b>										
SU 21 / 31	Summe Erträge / Einzahlungen operative Gebarung				0,00	0,00	0,00	0,00	0,00	0,00
1/022000-752000	Standesamtsbeitrag	2231	3231	26	5.265,12	5.700,00	-434,88	5.265,12	5.700,00	-434,88
SU 22 / 32	Summe Aufwendungen / Auszahlungen operative Gebarung				5.265,12	5.700,00	-434,88	5.265,12	5.700,00	-434,88
SA 0 / SA 1	(0) Nettoergebnis (21 - 22) / (1) Geldfluss operative Gebarung (31 – 32)				-5.265,12	-5.700,00	434,88	-5.265,12	-5.700,00	434,88
SU 23	Summe Haushaltsrücklagen				0,00	0,00	0,00	0,00	0,00	0,00
SA00	Nettoergebnis nach Zuw./Entn. Haushaltsrücklagen (Saldo 0 +/- SU23)				-5.265,12	-5.700,00	434,88			
<b>Investive Gebarung</b>										
SU 33	Summe Einzahlungen investive Gebarung							0,00	0,00	0,00
SU 34	Summe Auszahlungen investive Gebarung							0,00	0,00	0,00
SA2	Saldo (2) Geldfluss aus der Investiven Gebarung (33 – 34)							0,00	0,00	0,00
SA3	Saldo (3) Nettofinanzierungssaldo (Saldo 1 + Saldo 2)							-5.265,12	-5.700,00	434,88
<b>Finanzierungstätigkeit</b>										
SU 35	Summe Einzahlungen aus der Finanzierungstätigkeit							0,00	0,00	0,00
SU 36	Summe Auszahlungen aus der Finanzierungstätigkeit							0,00	0,00	0,00
SA4	Saldo (4) Geldfluss aus der Finanzierungstätigkeit (35 – 36)							0,00	0,00	0,00
SA5	Saldo (5) Geldfluss aus der voranschlagswirksamen Gebarung (Saldo 3 + Saldo 4)							-5.265,12	-5.700,00	434,88
024	Wahlamt									
024000	Wahlamt									
<b>Operative Gebarung</b>										
2/024000+816000	Kostenbeiträge (Kostenersätze) für sonstige Leistungen	2114	3114		804,40		804,40	804,40		804,40
2/024000+828000	Ersätze für Wählerverzeichnisse	2116	3116	18	29,58	500,00	-470,42	29,58	500,00	-470,42
SU 21 / 31	Summe Erträge / Einzahlungen operative Gebarung				833,98	500,00	333,98	833,98	500,00	333,98
1/024000-728000	Kosten der Wahlen	2225	3225	24	1.274,34	1.000,00	274,34	1.274,34	1.000,00	274,34
SU 22 / 32	Summe Aufwendungen / Auszahlungen operative Gebarung				1.274,34	1.000,00	274,34	1.274,34	1.000,00	274,34
SA 0 / SA 1	(0) Nettoergebnis (21 - 22) / (1) Geldfluss operative Gebarung (31 – 32)				-440,36	-500,00	59,64	-440,36	-500,00	59,64
SU 23	Summe Haushaltsrücklagen				0,00	0,00	0,00	0,00	0,00	0,00
SA00	Nettoergebnis nach Zuw./Entn. Haushaltsrücklagen (Saldo 0 +/- SU23)				-440,36	-500,00	59,64			

	MVAG	MVAG	VCQU	Ergebnisrechnung			Finanzierungsrechnung			
				EH	FH	RA 2025	VA 2025	RA - VA	RA 2025	VA 2025
<b>Investive Gebarung</b>										
SU 33								0,00	0,00	0,00
SU 34								0,00	0,00	0,00
SA2								0,00	0,00	0,00
SA3								-440,36	-500,00	59,64
<b>Finanzierungstätigkeit</b>										
SU 35								0,00	0,00	0,00
SU 36								0,00	0,00	0,00
SA4								0,00	0,00	0,00
SA5								-440,36	-500,00	59,64
<b>03 Bauverwaltung</b>										
<b>031 Amt für Raumordnung und Raumplanung</b>										
<b>031000 Amt für Raumordnung und Raumplanung</b>										
<b>Operative Gebarung</b>										
SU 21 / 31						0,00	0,00	0,00	0,00	0,00
1/031000-680000						1.833,63		1.833,63		
SU 22 / 32						1.833,63	0,00	1.833,63	0,00	0,00
SA 0 / SA 1						-1.833,63	0,00	-1.833,63	0,00	0,00
SU 23						0,00	0,00	0,00	0,00	0,00
SA00						-1.833,63	0,00	-1.833,63		
<b>Investive Gebarung</b>										
SU 33								0,00	0,00	0,00
SU 34								0,00	0,00	0,00
SA2								0,00	0,00	0,00
SA3								0,00	0,00	0,00
<b>Finanzierungstätigkeit</b>										
SU 35								0,00	0,00	0,00
SU 36								0,00	0,00	0,00
SA4								0,00	0,00	0,00
SA5								0,00	0,00	0,00

	MVAG	MVAG	VCQU	Ergebnisrechnung			Finanzierungsrechnung			
				EH	FH		RA 2025	VA 2025	RA - VA	RA 2025
<b>06</b>	<b>Sonstige Maßnahmen</b>									
<b>060</b>	<b>Beiträge an Verbände, Vereine oder sonstige Organisationen</b>									
<b>060000</b>	<b>Beiträge an Verb., Vereine u. Sonst.Org.</b>									
<b>Operative Gebarung</b>										
<b>SU 21 / 31</b>	<b>Summe Erträge / Einzahlungen operative Gebarung</b>			<b>0,00</b>	<b>0,00</b>	<b>0,00</b>	<b>0,00</b>	<b>0,00</b>	<b>0,00</b>	
1/060000-726000	Beiträge an Verbände, Vereine (GVV)	2225	3225	24	9.217,78	9.200,00	17,78	9.217,78	9.200,00	17,78
<b>SU 22 / 32</b>	<b>Summe Aufwendungen / Auszahlungen operative Gebarung</b>			<b>9.217,78</b>	<b>9.200,00</b>	<b>17,78</b>	<b>9.217,78</b>	<b>9.200,00</b>	<b>17,78</b>	
<b>SA 0 / SA 1</b>	<b>(0) Nettoergebnis (21 - 22) / (1) Geldfluss operative Gebarung (31 - 32)</b>			<b>-9.217,78</b>	<b>-9.200,00</b>	<b>-17,78</b>	<b>-9.217,78</b>	<b>-9.200,00</b>	<b>-17,78</b>	
<b>SU 23</b>	<b>Summe Haushaltsrücklagen</b>			<b>0,00</b>	<b>0,00</b>	<b>0,00</b>	<b>0,00</b>	<b>0,00</b>	<b>0,00</b>	
<b>SA00</b>	<b>Nettoergebnis nach Zuw./Entn. Haushaltsrücklagen (Saldo 0 +/- SU23)</b>			<b>-9.217,78</b>	<b>-9.200,00</b>	<b>-17,78</b>				
<b>Investive Gebarung</b>										
<b>SU 33</b>	<b>Summe Einzahlungen investive Gebarung</b>						<b>0,00</b>	<b>0,00</b>	<b>0,00</b>	
<b>SU 34</b>	<b>Summe Auszahlungen investive Gebarung</b>						<b>0,00</b>	<b>0,00</b>	<b>0,00</b>	
<b>SA2</b>	<b>Saldo (2) Geldfluss aus der Investiven Gebarung (33 - 34)</b>						<b>0,00</b>	<b>0,00</b>	<b>0,00</b>	
<b>SA3</b>	<b>Saldo (3) Nettofinanzierungssaldo (Saldo 1 + Saldo 2)</b>						<b>-9.217,78</b>	<b>-9.200,00</b>	<b>-17,78</b>	
<b>Finanzierungstätigkeit</b>										
<b>SU 35</b>	<b>Summe Einzahlungen aus der Finanzierungstätigkeit</b>						<b>0,00</b>	<b>0,00</b>	<b>0,00</b>	
<b>SU 36</b>	<b>Summe Auszahlungen aus der Finanzierungstätigkeit</b>						<b>0,00</b>	<b>0,00</b>	<b>0,00</b>	
<b>SA4</b>	<b>Saldo (4) Geldfluss aus der Finanzierungstätigkeit (35 - 36)</b>						<b>0,00</b>	<b>0,00</b>	<b>0,00</b>	
<b>SA5</b>	<b>Saldo (5) Geldfluss aus der voranschlagswirksamen Gebarung (Saldo 3 + Saldo 4)</b>						<b>-9.217,78</b>	<b>-9.200,00</b>	<b>-17,78</b>	
<b>062</b>	<b>Ehrungen und Auszeichnungen</b>									
<b>062000</b>	<b>Ehrungen und Auszeichnungen</b>									
<b>Operative Gebarung</b>										
<b>SU 21 / 31</b>	<b>Summe Erträge / Einzahlungen operative Gebarung</b>			<b>0,00</b>	<b>0,00</b>	<b>0,00</b>	<b>0,00</b>	<b>0,00</b>	<b>0,00</b>	
1/062000-728000	Ehrungen und Auszeichnungen	2225	3225	24	1.058,29	1.000,00	58,29	1.058,29	1.000,00	58,29
<b>SU 22 / 32</b>	<b>Summe Aufwendungen / Auszahlungen operative Gebarung</b>			<b>1.058,29</b>	<b>1.000,00</b>	<b>58,29</b>	<b>1.058,29</b>	<b>1.000,00</b>	<b>58,29</b>	
<b>SA 0 / SA 1</b>	<b>(0) Nettoergebnis (21 - 22) / (1) Geldfluss operative Gebarung (31 - 32)</b>			<b>-1.058,29</b>	<b>-1.000,00</b>	<b>-58,29</b>	<b>-1.058,29</b>	<b>-1.000,00</b>	<b>-58,29</b>	
<b>SU 23</b>	<b>Summe Haushaltsrücklagen</b>			<b>0,00</b>	<b>0,00</b>	<b>0,00</b>	<b>0,00</b>	<b>0,00</b>	<b>0,00</b>	
<b>SA00</b>	<b>Nettoergebnis nach Zuw./Entn. Haushaltsrücklagen (Saldo 0 +/- SU23)</b>			<b>-1.058,29</b>	<b>-1.000,00</b>	<b>-58,29</b>				
<b>Investive Gebarung</b>										
<b>SU 33</b>	<b>Summe Einzahlungen investive Gebarung</b>						<b>0,00</b>	<b>0,00</b>	<b>0,00</b>	
<b>SU 34</b>	<b>Summe Auszahlungen investive Gebarung</b>						<b>0,00</b>	<b>0,00</b>	<b>0,00</b>	
<b>SA2</b>	<b>Saldo (2) Geldfluss aus der Investiven Gebarung (33 - 34)</b>						<b>0,00</b>	<b>0,00</b>	<b>0,00</b>	
<b>SA3</b>	<b>Saldo (3) Nettofinanzierungssaldo (Saldo 1 + Saldo 2)</b>						<b>-1.058,29</b>	<b>-1.000,00</b>	<b>-58,29</b>	

		MVAG	MVAG	VCQU	Ergebnisrechnung			Finanzierungsrechnung		
		EH	FH		RA 2025	VA 2025	RA - VA	RA 2025	VA 2025	RA - VA
<b>Finanzierungstätigkeit</b>										
SU 35	Summe Einzahlungen aus der Finanzierungstätigkeit							0,00	0,00	0,00
SU 36	Summe Auszahlungen aus der Finanzierungstätigkeit							0,00	0,00	0,00
SA4	Saldo (4) Geldfluss aus der Finanzierungstätigkeit (35 – 36)							0,00	0,00	0,00
SA5	Saldo (5) Geldfluss aus der voranschlagswirksamen Gebarung (Saldo 3 + Saldo 4)							-1.058,29	-1.000,00	-58,29
<b>09 Personalbetreuung</b>										
<b>091 Personalausbildung und Personalfortbildung</b>										
<b>091000 Personalausbildung und Personalfortbildung</b>										
<b>Operative Gebarung</b>										
SU 21 / 31	Summe Erträge / Einzahlungen operative Gebarung				0,00	0,00	0,00	0,00	0,00	0,00
1/091000-728000	Schulung der Bediensteten	2225	3225	24	3.176,00	2.500,00	676,00	3.176,00	2.500,00	676,00
SU 22 / 32	Summe Aufwendungen / Auszahlungen operative Gebarung				3.176,00	2.500,00	676,00	3.176,00	2.500,00	676,00
SA 0 / SA 1	(0) Nettoergebnis (21 - 22) / (1) Geldfluss operative Gebarung (31 – 32)				-3.176,00	-2.500,00	-676,00	-3.176,00	-2.500,00	-676,00
SU 23	Summe Haushaltsrücklagen				0,00	0,00	0,00	0,00	0,00	0,00
SA00	Nettoergebnis nach Zuw./Entn. Haushaltsrücklagen (Saldo 0 +/- SU23)				-3.176,00	-2.500,00	-676,00			
<b>Investive Gebarung</b>										
SU 33	Summe Einzahlungen investive Gebarung							0,00	0,00	0,00
SU 34	Summe Auszahlungen investive Gebarung							0,00	0,00	0,00
SA2	Saldo (2) Geldfluss aus der Investiven Gebarung (33 – 34)							0,00	0,00	0,00
SA3	Saldo (3) Nettofinanzierungssaldo (Saldo 1 + Saldo 2)							-3.176,00	-2.500,00	-676,00
<b>Finanzierungstätigkeit</b>										
SU 35	Summe Einzahlungen aus der Finanzierungstätigkeit							0,00	0,00	0,00
SU 36	Summe Auszahlungen aus der Finanzierungstätigkeit							0,00	0,00	0,00
SA4	Saldo (4) Geldfluss aus der Finanzierungstätigkeit (35 – 36)							0,00	0,00	0,00
SA5	Saldo (5) Geldfluss aus der voranschlagswirksamen Gebarung (Saldo 3 + Saldo 4)							-3.176,00	-2.500,00	-676,00
<b>094 Gemeinschaftspflege</b>										
<b>094000 Gemeinschaftspflege</b>										
<b>Operative Gebarung</b>										
SU 21 / 31	Summe Erträge / Einzahlungen operative Gebarung				0,00	0,00	0,00	0,00	0,00	0,00
1/094000-729000	Betriebsausflüge	2225	3225	24	1.085,50	1.200,00	-114,50	1.085,50	1.200,00	-114,50
SU 22 / 32	Summe Aufwendungen / Auszahlungen operative Gebarung				1.085,50	1.200,00	-114,50	1.085,50	1.200,00	-114,50
SA 0 / SA 1	(0) Nettoergebnis (21 - 22) / (1) Geldfluss operative Gebarung (31 – 32)				-1.085,50	-1.200,00	114,50	-1.085,50	-1.200,00	114,50
SU 23	Summe Haushaltsrücklagen				0,00	0,00	0,00	0,00	0,00	0,00
SA00	Nettoergebnis nach Zuw./Entn. Haushaltsrücklagen (Saldo 0 +/- SU23)				-1.085,50	-1.200,00	114,50			

	MVAG	MVAG	VCQU	Ergebnisrechnung			Finanzierungsrechnung			
				EH	FH	RA 2025	VA 2025	RA - VA	RA 2025	VA 2025
<b>Investive Gebarung</b>										
SU 33								0,00	0,00	0,00
								0,00	0,00	0,00
SU 34								0,00	0,00	0,00
								0,00	0,00	0,00
SA2								0,00	0,00	0,00
								0,00	0,00	0,00
SA3								-1.085,50	-1.200,00	114,50
								-1.085,50	-1.200,00	114,50
<b>Finanzierungstätigkeit</b>										
SU 35								0,00	0,00	0,00
								0,00	0,00	0,00
SU 36								0,00	0,00	0,00
								0,00	0,00	0,00
SA4								0,00	0,00	0,00
								0,00	0,00	0,00
SA5								-1.085,50	-1.200,00	114,50
								-1.085,50	-1.200,00	114,50

		MVAG	MVAG	VCQU	Ergebnisrechnung			Finanzierungsrechnung		
		EH	FH		RA 2025	VA 2025	RA - VA	RA 2025	VA 2025	RA - VA
<b>1 Öffentliche Ordnung und Sicherheit</b>										
<b>13</b>	<b>Sonderpolizei</b>									
<b>131</b>	<b>Bau- und Feuerpolizei</b>									
<b>131000</b>	<b>Bau- und Feuerpolizei</b>									
<b>Operative Gebarung</b>										
2/131000+816000	Ersatz der Sachverständigenhonorare	2114	3114	13		2.000,00	-2.000,00		2.000,00	-2.000,00
<b>SU 21 / 31</b>	<b>Summe Erträge / Einzahlungen operative Gebarung</b>				<b>0,00</b>	<b>2.000,00</b>	<b>-2.000,00</b>	<b>0,00</b>	<b>2.000,00</b>	<b>-2.000,00</b>
1/131000-640000	Sachverständigenhonorare	2222	3222	24	1.463,77	5.000,00	-3.536,23	1.463,77	5.000,00	-3.536,23
<b>SU 22 / 32</b>	<b>Summe Aufwendungen / Auszahlungen operative Gebarung</b>				<b>1.463,77</b>	<b>5.000,00</b>	<b>-3.536,23</b>	<b>1.463,77</b>	<b>5.000,00</b>	<b>-3.536,23</b>
<b>SA 0 / SA 1</b>	<b>(0) Nettoergebnis (21 - 22) / (1) Geldfluss operative Gebarung (31 - 32)</b>				<b>-1.463,77</b>	<b>-3.000,00</b>	<b>1.536,23</b>	<b>-1.463,77</b>	<b>-3.000,00</b>	<b>1.536,23</b>
<b>SU 23</b>	<b>Summe Haushaltsrücklagen</b>				<b>0,00</b>	<b>0,00</b>	<b>0,00</b>	<b>0,00</b>	<b>0,00</b>	<b>0,00</b>
<b>SA00</b>	<b>Nettoergebnis nach Zuw./Entn. Haushaltsrücklagen (Saldo 0 +/- SU23)</b>				<b>-1.463,77</b>	<b>-3.000,00</b>	<b>1.536,23</b>			
<b>Investive Gebarung</b>										
<b>SU 33</b>	<b>Summe Einzahlungen investive Gebarung</b>							<b>0,00</b>	<b>0,00</b>	<b>0,00</b>
<b>SU 34</b>	<b>Summe Auszahlungen investive Gebarung</b>							<b>0,00</b>	<b>0,00</b>	<b>0,00</b>
<b>SA2</b>	<b>Saldo (2) Geldfluss aus der Investiven Gebarung (33 - 34)</b>							<b>0,00</b>	<b>0,00</b>	<b>0,00</b>
<b>SA3</b>	<b>Saldo (3) Nettofinanzierungssaldo (Saldo 1 + Saldo 2)</b>							<b>-1.463,77</b>	<b>-3.000,00</b>	<b>1.536,23</b>
<b>Finanzierungstätigkeit</b>										
<b>SU 35</b>	<b>Summe Einzahlungen aus der Finanzierungstätigkeit</b>							<b>0,00</b>	<b>0,00</b>	<b>0,00</b>
<b>SU 36</b>	<b>Summe Auszahlungen aus der Finanzierungstätigkeit</b>							<b>0,00</b>	<b>0,00</b>	<b>0,00</b>
<b>SA4</b>	<b>Saldo (4) Geldfluss aus der Finanzierungstätigkeit (35 - 36)</b>							<b>0,00</b>	<b>0,00</b>	<b>0,00</b>
<b>SA5</b>	<b>Saldo (5) Geldfluss aus der voranschlagswirksamen Gebarung (Saldo 3 + Saldo 4)</b>							<b>-1.463,77</b>	<b>-3.000,00</b>	<b>1.536,23</b>
<b>16</b>	<b>Feuerwehrwesen</b>									
<b>163</b>	<b>Freiwillige Feuerwehren</b>									
<b>163000</b>	<b>FF Schottwien</b>									
<b>Operative Gebarung</b>										
<b>SU 21 / 31</b>	<b>Summe Erträge / Einzahlungen operative Gebarung</b>				<b>0,00</b>	<b>0,00</b>	<b>0,00</b>	<b>0,00</b>	<b>0,00</b>	<b>0,00</b>
1/163000-614000	Gebäudeinstandhaltung FFS	2224	3224	24		1.000,00	-1.000,00		1.000,00	-1.000,00
1/163000-670000	Versicherung FFS	2222	3222	24	1.243,68	1.300,00	-56,32	1.243,68	1.300,00	-56,32
1/163000-680000	Planmäßige Abschreibung	2226			5.766,92	5.800,00	-33,08			
1/163000-754000	Transferzahlung FFS	2231	3231	26	8.789,07	8.500,00	289,07	8.789,07	8.500,00	289,07
<b>SU 22 / 32</b>	<b>Summe Aufwendungen / Auszahlungen operative Gebarung</b>				<b>15.799,67</b>	<b>16.600,00</b>	<b>-800,33</b>	<b>10.032,75</b>	<b>10.800,00</b>	<b>-767,25</b>
<b>SA 0 / SA 1</b>	<b>(0) Nettoergebnis (21 - 22) / (1) Geldfluss operative Gebarung (31 - 32)</b>				<b>-15.799,67</b>	<b>-16.600,00</b>	<b>800,33</b>	<b>-10.032,75</b>	<b>-10.800,00</b>	<b>767,25</b>
<b>SU 23</b>	<b>Summe Haushaltsrücklagen</b>				<b>0,00</b>	<b>0,00</b>	<b>0,00</b>	<b>0,00</b>	<b>0,00</b>	<b>0,00</b>



	MVAG	MVAG	VCQU	Ergebnisrechnung			Finanzierungsrechnung				
				EH	FH	RA 2025	VA 2025	RA - VA	RA 2025	VA 2025	RA - VA
<b>18</b>											
<b>180</b>											
<b>180000</b>											
<b>Operative Gebarung</b>											
<b>SU 21 / 31</b>											
<b>SU 21 / 31</b>											
1/180000-680000											
1/180000-726000											
<b>SU 22 / 32</b>											
<b>SA 0 / SA 1</b>											
<b>SU 23</b>											
<b>SA00</b>											
<b>Investive Gebarung</b>											
<b>SU 33</b>											
<b>SU 34</b>											
<b>SA2</b>											
<b>SA3</b>											
<b>Finanzierungstätigkeit</b>											
<b>SU 35</b>											
<b>SU 36</b>											
<b>SA4</b>											
<b>SA5</b>											

		MVAG	MVAG	VCQU	Ergebnisrechnung			Finanzierungsrechnung		
		EH	FH		RA 2025	VA 2025	RA - VA	RA 2025	VA 2025	RA - VA
<b>2 Unterricht, Erziehung, Sport und Wissenschaft</b>										
<b>21</b>	<b>Allgemeinbildender Unterricht</b>									
<b>211</b>	<b>Volksschulen</b>									
<b>211000</b>	<b>Volksschule</b>									
<b>Operative Gebarung</b>										
<b>SU 21 / 31</b>	<b>Summe Erträge / Einzahlungen operative Gebarung</b>				<b>0,00</b>	<b>0,00</b>	<b>0,00</b>	<b>0,00</b>	<b>0,00</b>	<b>0,00</b>
1/211000-752000	VSG-Schottwien	2231	3231	26	81.007,39	74.400,00	6.607,39	81.007,39	74.400,00	6.607,39
<b>SU 22 / 32</b>	<b>Summe Aufwendungen / Auszahlungen operative Gebarung</b>				<b>81.007,39</b>	<b>74.400,00</b>	<b>6.607,39</b>	<b>81.007,39</b>	<b>74.400,00</b>	<b>6.607,39</b>
<b>SA 0 / SA 1</b>	<b>(0) Nettoergebnis (21 - 22) / (1) Geldfluss operative Gebarung (31 - 32)</b>				<b>-81.007,39</b>	<b>-74.400,00</b>	<b>-6.607,39</b>	<b>-81.007,39</b>	<b>-74.400,00</b>	<b>-6.607,39</b>
<b>SU 23</b>	<b>Summe Haushaltsrücklagen</b>				<b>0,00</b>	<b>0,00</b>	<b>0,00</b>	<b>0,00</b>	<b>0,00</b>	<b>0,00</b>
<b>SA00</b>	<b>Nettoergebnis nach Zuw./Entn. Haushaltsrücklagen (Saldo 0 +/- SU23)</b>				<b>-81.007,39</b>	<b>-74.400,00</b>	<b>-6.607,39</b>			
<b>Investive Gebarung</b>										
<b>SU 33</b>	<b>Summe Einzahlungen investive Gebarung</b>							<b>0,00</b>	<b>0,00</b>	<b>0,00</b>
<b>SU 34</b>	<b>Summe Auszahlungen investive Gebarung</b>							<b>0,00</b>	<b>0,00</b>	<b>0,00</b>
<b>SA2</b>	<b>Saldo (2) Geldfluss aus der Investiven Gebarung (33 - 34)</b>							<b>0,00</b>	<b>0,00</b>	<b>0,00</b>
<b>SA3</b>	<b>Saldo (3) Nettofinanzierungssaldo (Saldo 1 + Saldo 2)</b>							<b>-81.007,39</b>	<b>-74.400,00</b>	<b>-6.607,39</b>
<b>Finanzierungstätigkeit</b>										
<b>SU 35</b>	<b>Summe Einzahlungen aus der Finanzierungstätigkeit</b>							<b>0,00</b>	<b>0,00</b>	<b>0,00</b>
<b>SU 36</b>	<b>Summe Auszahlungen aus der Finanzierungstätigkeit</b>							<b>0,00</b>	<b>0,00</b>	<b>0,00</b>
<b>SA4</b>	<b>Saldo (4) Geldfluss aus der Finanzierungstätigkeit (35 - 36)</b>							<b>0,00</b>	<b>0,00</b>	<b>0,00</b>
<b>SA5</b>	<b>Saldo (5) Geldfluss aus der voranschlagswirksamen Gebarung (Saldo 3 + Saldo 4)</b>							<b>-81.007,39</b>	<b>-74.400,00</b>	<b>-6.607,39</b>
<b>212</b>	<b>Mittelschulen</b>									
<b>212000</b>	<b>Mittelschulen</b>									
<b>Operative Gebarung</b>										
<b>SU 21 / 31</b>	<b>Summe Erträge / Einzahlungen operative Gebarung</b>				<b>0,00</b>	<b>0,00</b>	<b>0,00</b>	<b>0,00</b>	<b>0,00</b>	<b>0,00</b>
1/212000-752000	MSG-Gloggnitz	2231	3231	26	50.676,42	47.000,00	3.676,42	50.676,42	47.000,00	3.676,42
1/212000-752100	MSG-Neunkirchen	2231	3231	26	4.884,00	4.900,00	-16,00	4.884,00	4.900,00	-16,00
1/212000-752200	MSG Ternitz	2231	3231	26	8.934,04	9.800,00	-865,96	8.934,04	9.800,00	-865,96
1/212000-752300	MSG Payerbach	2231	3231	26	4.886,00	4.900,00	-14,00	4.886,00	4.900,00	-14,00
1/212000-752400	MS Reichenau	2231	3231		3.400,00		3.400,00	3.400,00		3.400,00
<b>SU 22 / 32</b>	<b>Summe Aufwendungen / Auszahlungen operative Gebarung</b>				<b>72.780,46</b>	<b>66.600,00</b>	<b>6.180,46</b>	<b>72.780,46</b>	<b>66.600,00</b>	<b>6.180,46</b>
<b>SA 0 / SA 1</b>	<b>(0) Nettoergebnis (21 - 22) / (1) Geldfluss operative Gebarung (31 - 32)</b>				<b>-72.780,46</b>	<b>-66.600,00</b>	<b>-6.180,46</b>	<b>-72.780,46</b>	<b>-66.600,00</b>	<b>-6.180,46</b>
<b>SU 23</b>	<b>Summe Haushaltsrücklagen</b>				<b>0,00</b>	<b>0,00</b>	<b>0,00</b>	<b>0,00</b>	<b>0,00</b>	<b>0,00</b>
<b>SA00</b>	<b>Nettoergebnis nach Zuw./Entn. Haushaltsrücklagen (Saldo 0 +/- SU23)</b>				<b>-72.780,46</b>	<b>-66.600,00</b>	<b>-6.180,46</b>			

	MVAG	MVAG	VCQU	Ergebnisrechnung			Finanzierungsrechnung			
				EH	FH	RA 2025	VA 2025	RA - VA	RA 2025	VA 2025
<b>Investive Gebarung</b>										
SU 33								0,00	0,00	0,00
SU 34								0,00	0,00	0,00
SA2								0,00	0,00	0,00
SA3								-72.780,46	-66.600,00	-6.180,46
<b>Finanzierungstätigkeit</b>										
SU 35								0,00	0,00	0,00
SU 36								0,00	0,00	0,00
SA4								0,00	0,00	0,00
SA5								-72.780,46	-66.600,00	-6.180,46
213										
213000										
<b>Operative Gebarung</b>										
SU 21 / 31								0,00	0,00	0,00
1/213000-752000								-1.008,89		-1.008,89
SU 22 / 32								-1.008,89	0,00	-1.008,89
SA 0 / SA 1								1.008,89	0,00	1.008,89
SU 23								0,00	0,00	0,00
SA00								1.008,89	0,00	1.008,89
<b>Investive Gebarung</b>										
SU 33								0,00	0,00	0,00
SU 34								0,00	0,00	0,00
SA2								0,00	0,00	0,00
SA3								1.008,89	0,00	1.008,89
<b>Finanzierungstätigkeit</b>										
SU 35								0,00	0,00	0,00
SU 36								0,00	0,00	0,00
SA4								0,00	0,00	0,00
SA5								1.008,89	0,00	1.008,89
214										
214000										
<b>Operative Gebarung</b>										
SU 21 / 31								0,00	0,00	0,00
1/214000-752000								2.800,00	-2.800,00	

		MVAG			Ergebnisrechnung			Finanzierungsrechnung		
		EH	FH	VCQU	RA 2025	VA 2025	RA - VA	RA 2025	VA 2025	RA - VA
1/214000-752100	Transfers an Gemeinden, Gemeindeverbände (ohne marktbestimmte Tätigkeit) und Gemeindefonds	2231	3231		4.850,00	4.900,00	-50,00	4.850,00	4.900,00	-50,00
<b>SU 22 / 32</b>	<b>Summe Aufwendungen / Auszahlungen operative Gebarung</b>				<b>4.850,00</b>	<b>7.700,00</b>	<b>-2.850,00</b>	<b>4.850,00</b>	<b>7.700,00</b>	<b>-2.850,00</b>
<b>SA 0 / SA 1</b>	<b>(0) Nettoergebnis (21 - 22) / (1) Geldfluss operative Gebarung (31 - 32)</b>				<b>-4.850,00</b>	<b>-7.700,00</b>	<b>2.850,00</b>	<b>-4.850,00</b>	<b>-7.700,00</b>	<b>2.850,00</b>
<b>SU 23</b>	<b>Summe Haushaltsrücklagen</b>				<b>0,00</b>	<b>0,00</b>	<b>0,00</b>	<b>0,00</b>	<b>0,00</b>	<b>0,00</b>
<b>SA00</b>	<b>Nettoergebnis nach Zuw./Entn. Haushaltsrücklagen (Saldo 0 +/- SU23)</b>				<b>-4.850,00</b>	<b>-7.700,00</b>	<b>2.850,00</b>			
<b>Investive Gebarung</b>										
<b>SU 33</b>	<b>Summe Einzahlungen investive Gebarung</b>							<b>0,00</b>	<b>0,00</b>	<b>0,00</b>
<b>SU 34</b>	<b>Summe Auszahlungen investive Gebarung</b>							<b>0,00</b>	<b>0,00</b>	<b>0,00</b>
<b>SA2</b>	<b>Saldo (2) Geldfluss aus der Investiven Gebarung (33 - 34)</b>							<b>0,00</b>	<b>0,00</b>	<b>0,00</b>
<b>SA3</b>	<b>Saldo (3) Nettofinanzierungssaldo (Saldo 1 + Saldo 2)</b>							<b>-4.850,00</b>	<b>-7.700,00</b>	<b>2.850,00</b>
<b>Finanzierungstätigkeit</b>										
<b>SU 35</b>	<b>Summe Einzahlungen aus der Finanzierungstätigkeit</b>							<b>0,00</b>	<b>0,00</b>	<b>0,00</b>
<b>SU 36</b>	<b>Summe Auszahlungen aus der Finanzierungstätigkeit</b>							<b>0,00</b>	<b>0,00</b>	<b>0,00</b>
<b>SA4</b>	<b>Saldo (4) Geldfluss aus der Finanzierungstätigkeit (35 - 36)</b>							<b>0,00</b>	<b>0,00</b>	<b>0,00</b>
<b>SA5</b>	<b>Saldo (5) Geldfluss aus der voranschlagswirksamen Gebarung (Saldo 3 + Saldo 4)</b>							<b>-4.850,00</b>	<b>-7.700,00</b>	<b>2.850,00</b>
<b>22</b>	<b>Berufsbildender Unterricht; Anstalten der Bildung für Lehrerinnen und Lehrer sowie Erzieherinnen und Erzieher</b>									
<b>220</b>	<b>Berufsbildende Pflichtschulen</b>									
<b>220000</b>	<b>Berufsbildende Pflichtschulen</b>									
<b>Operative Gebarung</b>										
<b>SU 21 / 31</b>	<b>Summe Erträge / Einzahlungen operative Gebarung</b>				<b>0,00</b>	<b>0,00</b>	<b>0,00</b>	<b>0,00</b>	<b>0,00</b>	<b>0,00</b>
1/220000-751000	Berufsschülerhaltungsbeitrag	2231	3231	26	8.625,00	8.700,00	-75,00	8.625,00	8.700,00	-75,00
<b>SU 22 / 32</b>	<b>Summe Aufwendungen / Auszahlungen operative Gebarung</b>				<b>8.625,00</b>	<b>8.700,00</b>	<b>-75,00</b>	<b>8.625,00</b>	<b>8.700,00</b>	<b>-75,00</b>
<b>SA 0 / SA 1</b>	<b>(0) Nettoergebnis (21 - 22) / (1) Geldfluss operative Gebarung (31 - 32)</b>				<b>-8.625,00</b>	<b>-8.700,00</b>	<b>75,00</b>	<b>-8.625,00</b>	<b>-8.700,00</b>	<b>75,00</b>
<b>SU 23</b>	<b>Summe Haushaltsrücklagen</b>				<b>0,00</b>	<b>0,00</b>	<b>0,00</b>	<b>0,00</b>	<b>0,00</b>	<b>0,00</b>
<b>SA00</b>	<b>Nettoergebnis nach Zuw./Entn. Haushaltsrücklagen (Saldo 0 +/- SU23)</b>				<b>-8.625,00</b>	<b>-8.700,00</b>	<b>75,00</b>			
<b>Investive Gebarung</b>										
<b>SU 33</b>	<b>Summe Einzahlungen investive Gebarung</b>							<b>0,00</b>	<b>0,00</b>	<b>0,00</b>
<b>SU 34</b>	<b>Summe Auszahlungen investive Gebarung</b>							<b>0,00</b>	<b>0,00</b>	<b>0,00</b>
<b>SA2</b>	<b>Saldo (2) Geldfluss aus der Investiven Gebarung (33 - 34)</b>							<b>0,00</b>	<b>0,00</b>	<b>0,00</b>
<b>SA3</b>	<b>Saldo (3) Nettofinanzierungssaldo (Saldo 1 + Saldo 2)</b>							<b>-8.625,00</b>	<b>-8.700,00</b>	<b>75,00</b>
<b>Finanzierungstätigkeit</b>										
<b>SU 35</b>	<b>Summe Einzahlungen aus der Finanzierungstätigkeit</b>							<b>0,00</b>	<b>0,00</b>	<b>0,00</b>
<b>SU 36</b>	<b>Summe Auszahlungen aus der Finanzierungstätigkeit</b>							<b>0,00</b>	<b>0,00</b>	<b>0,00</b>

		MVAG			Ergebnisrechnung			Finanzierungsrechnung		
		EH	FH	VCQU	RA 2025	VA 2025	RA - VA	RA 2025	VA 2025	RA - VA
<b>SA4</b>	<b>Saldo (4) Geldfluss aus der Finanzierungstätigkeit (35 – 36)</b>							<b>0,00</b>	<b>0,00</b>	<b>0,00</b>
<b>SA5</b>	<b>Saldo (5) Geldfluss aus der voranschlagswirksamen Gebarung (Saldo 3 + Saldo 4)</b>							<b>-8.625,00</b>	<b>-8.700,00</b>	<b>75,00</b>
<b>24</b>	<b>Vorschulische Erziehung</b>									
<b>240</b>	<b>Kindergärten</b>									
<b>240000</b>	<b>Kindergärten</b>									
<b>Operative Gebarung</b>										
2/240000+810000	Elternbeiträge	2114	3114	13	11.856,29	6.000,00	5.856,29	12.022,66	6.000,00	6.022,66
2/240000+813000	Erträge aus der Auflösung von Investitionszuschüssen (Kapitaltransfers)	2127			390,57		390,57			
2/240000+860742	Transfers von Bund, Bundesfonds und Bundeskammern	2121	3121		77,74		77,74	77,74		77,74
2/240000+861000	Transfers von Ländern, Landesfonds und Landeskammern	2121	3121		38.197,67	21.000,00	17.197,67	38.197,67	21.000,00	17.197,67
2/240000+862000	Kosteners. Gloggnitz, Breitenstein	2121	3121	15	39.137,28	30.000,00	9.137,28	39.137,28	30.000,00	9.137,28
<b>SU 21 / 31</b>	<b>Summe Erträge / Einzahlungen operative Gebarung</b>				<b>89.659,55</b>	<b>57.000,00</b>	<b>32.659,55</b>	<b>89.435,35</b>	<b>57.000,00</b>	<b>32.435,35</b>
1/240000-400000	Geringwertige Wirtschaftsgüter	2221	3221	23	2.660,11	2.000,00	660,11	2.660,11	2.000,00	660,11
1/240000-454000	Reinigungsmittel	2221	3221	23	1.785,93	1.500,00	285,93	1.785,93	1.500,00	285,93
1/240000-456000	Schreibzeichen, Büromittel	2221	3221	23	57,23	200,00	-142,77	57,23	200,00	-142,77
1/240000-459000	Sonstige Verbrauchsgüter	2221	3221	23	4.528,56	4.500,00	28,56	4.528,56	4.500,00	28,56
1/240000-511000	Bezüge VB II - Hilfskräfte	2211	3211	20	67.009,74	63.600,00	3.409,74	67.009,74	63.600,00	3.409,74
1/240000-580000	DGB Ausgleichsfonds (FBAF)	2212	3212	20	2.102,56	2.800,00	-697,44	2.102,56	2.800,00	-697,44
1/240000-582000	DGB Sozialversicherung	2212	3212	20	12.159,22	14.000,00	-1.840,78	12.159,22	14.000,00	-1.840,78
1/240000-600000	Strom	2222	3222	24	3.696,89	5.500,00	-1.803,11	3.696,89	5.500,00	-1.803,11
1/240000-614000	Instandhaltung von Gebäuden und Bauten	2224	3224	24	8.874,19	3.000,00	5.874,19	8.874,19	3.000,00	5.874,19
1/240000-616000	Instandhaltung von Maschinen und maschinellen Anlagen	2224	3224	24	1.041,23	700,00	341,23	1.041,23	700,00	341,23
1/240000-618000	Instandhaltung von sonstigen Anlagen/Außenanlagen	2224	3224		1.945,29	1.500,00	445,29	1.945,29	1.500,00	445,29
1/240000-630000	Porto	2222	3222	24		100,00	-100,00		100,00	-100,00
1/240000-631000	Telefon, Telegraf, Telex	2222	3222	24	297,38	600,00	-302,62	297,38	600,00	-302,62
1/240000-670000	Versicherung	2222	3222	24	1.107,45	1.200,00	-92,55	1.107,45	1.200,00	-92,55
1/240000-680000	Planmäßige Abschreibung	2226			16.786,01	14.900,00	1.886,01			
1/240000-710000	Öffentliche Abgaben	2225	3225	24	2.650,99	2.300,00	350,99	2.650,99	2.300,00	350,99
1/240000-728000	Sonstige Leistungsentgelte an Firmen	2225	3225	24	416,67	500,00	-83,33	416,67	500,00	-83,33
1/240000-729000	Sonstige Ausgaben	2225	3225	24	21,15	600,00	-578,85	21,15	600,00	-578,85
<b>SU 22 / 32</b>	<b>Summe Aufwendungen / Auszahlungen operative Gebarung</b>				<b>127.140,60</b>	<b>119.500,00</b>	<b>7.640,60</b>	<b>110.354,59</b>	<b>104.600,00</b>	<b>5.754,59</b>
<b>SA 0 / SA 1</b>	<b>(0) Nettoergebnis (21 - 22) / (1) Geldfluss operative Gebarung (31 – 32)</b>				<b>-37.481,05</b>	<b>-62.500,00</b>	<b>25.018,95</b>	<b>-20.919,24</b>	<b>-47.600,00</b>	<b>26.680,76</b>

	MVAG	MVAG	VCQU	Ergebnisrechnung			Finanzierungsrechnung				
				EH	FH	RA 2025	VA 2025	RA - VA	RA 2025	VA 2025	RA - VA
<b>SU 23</b>	<b>Summe Haushaltsrücklagen</b>					<b>0,00</b>	<b>0,00</b>	<b>0,00</b>	<b>0,00</b>	<b>0,00</b>	<b>0,00</b>
<b>SA00</b>	<b>Nettoergebnis nach Zuw./Entn. Haushaltsrücklagen (Saldo 0 +/- SU23)</b>					<b>-37.481,05</b>	<b>-62.500,00</b>	<b>25.018,95</b>			
<b>Investive Gebarung</b>											
2/240000+300742	KIG 2025/Kapitaltransfers von Bund, Bundesfonds und Bundeskammern		3331						11.326,44		11.326,44
<b>SU 33</b>	<b>Summe Einzahlungen investive Gebarung</b>								<b>11.326,44</b>	<b>0,00</b>	<b>11.326,44</b>
1/240000-042000	Amts-, Betriebs- und Geschäftsausstattung		3415 2						44.209,16		44.209,16
<b>SU 34</b>	<b>Summe Auszahlungen investive Gebarung</b>								<b>44.209,16</b>	<b>0,00</b>	<b>44.209,16</b>
<b>SA2</b>	<b>Saldo (2) Geldfluss aus der Investiven Gebarung (33 – 34)</b>								<b>-32.882,72</b>	<b>0,00</b>	<b>-32.882,72</b>
<b>SA3</b>	<b>Saldo (3) Nettofinanzierungssaldo (Saldo 1 + Saldo 2)</b>								<b>-53.801,96</b>	<b>-47.600,00</b>	<b>-6.201,96</b>
<b>Finanzierungstätigkeit</b>											
<b>SU 35</b>	<b>Summe Einzahlungen aus der Finanzierungstätigkeit</b>								<b>0,00</b>	<b>0,00</b>	<b>0,00</b>
<b>SU 36</b>	<b>Summe Auszahlungen aus der Finanzierungstätigkeit</b>								<b>0,00</b>	<b>0,00</b>	<b>0,00</b>
<b>SA4</b>	<b>Saldo (4) Geldfluss aus der Finanzierungstätigkeit (35 – 36)</b>								<b>0,00</b>	<b>0,00</b>	<b>0,00</b>
<b>SA5</b>	<b>Saldo (5) Geldfluss aus der voranschlagswirksamen Gebarung (Saldo 3 + Saldo 4)</b>								<b>-53.801,96</b>	<b>-47.600,00</b>	<b>-6.201,96</b>
<b>26 Sport und außerschulische Leibeserziehung</b>											
<b>269 Sonstige Einrichtungen und Maßnahmen</b>											
<b>269000 Sonstige Einrichtungen und Maßnahmen</b>											
<b>Operative Gebarung</b>											
<b>SU 21 / 31</b>	<b>Summe Erträge / Einzahlungen operative Gebarung</b>					<b>0,00</b>	<b>0,00</b>	<b>0,00</b>	<b>0,00</b>	<b>0,00</b>	<b>0,00</b>
1/269000-757000	Subvention SV Schottwien	2234	3234 27			200,00	300,00	-100,00	200,00	300,00	-100,00
1/269000-757100	Subvention FC Schottwien	2234	3234 27			660,00	700,00	-40,00	660,00	700,00	-40,00
1/269000-757200	Subvention Beachvolleyball	2234	3234 27			330,00	300,00	30,00	330,00	300,00	30,00
1/269000-757300	Subvention TC Schottwien	2234	3234			330,00	300,00	30,00	330,00	300,00	30,00
<b>SU 22 / 32</b>	<b>Summe Aufwendungen / Auszahlungen operative Gebarung</b>					<b>1.520,00</b>	<b>1.600,00</b>	<b>-80,00</b>	<b>1.520,00</b>	<b>1.600,00</b>	<b>-80,00</b>
<b>SA 0 / SA 1</b>	<b>(0) Nettoergebnis (21 - 22) / (1) Geldfluss operative Gebarung (31 – 32)</b>					<b>-1.520,00</b>	<b>-1.600,00</b>	<b>80,00</b>	<b>-1.520,00</b>	<b>-1.600,00</b>	<b>80,00</b>
<b>SU 23</b>	<b>Summe Haushaltsrücklagen</b>					<b>0,00</b>	<b>0,00</b>	<b>0,00</b>	<b>0,00</b>	<b>0,00</b>	<b>0,00</b>
<b>SA00</b>	<b>Nettoergebnis nach Zuw./Entn. Haushaltsrücklagen (Saldo 0 +/- SU23)</b>					<b>-1.520,00</b>	<b>-1.600,00</b>	<b>80,00</b>			
<b>Investive Gebarung</b>											
<b>SU 33</b>	<b>Summe Einzahlungen investive Gebarung</b>								<b>0,00</b>	<b>0,00</b>	<b>0,00</b>
<b>SU 34</b>	<b>Summe Auszahlungen investive Gebarung</b>								<b>0,00</b>	<b>0,00</b>	<b>0,00</b>
<b>SA2</b>	<b>Saldo (2) Geldfluss aus der Investiven Gebarung (33 – 34)</b>								<b>0,00</b>	<b>0,00</b>	<b>0,00</b>
<b>SA3</b>	<b>Saldo (3) Nettofinanzierungssaldo (Saldo 1 + Saldo 2)</b>								<b>-1.520,00</b>	<b>-1.600,00</b>	<b>80,00</b>
<b>Finanzierungstätigkeit</b>											
<b>SU 35</b>	<b>Summe Einzahlungen aus der Finanzierungstätigkeit</b>								<b>0,00</b>	<b>0,00</b>	<b>0,00</b>



		MVAG	MVAG	VCQU	Ergebnisrechnung			Finanzierungsrechnung		
		EH	FH		RA 2025	VA 2025	RA - VA	RA 2025	VA 2025	RA - VA
<b>3 Kunst, Kultur und Kultus</b>										
<b>32</b>	<b>Musik und darstellende Kunst</b>									
<b>320</b>	<b>Ausbildung in Musik und darstellender Kunst</b>									
<b>320000</b>	<b>Ausbildung in Musik u. Darstellende Kunst</b>									
<b>Operative Gebarung</b>										
<b>SU 21 / 31</b>	<b>Summe Erträge / Einzahlungen operative Gebarung</b>				<b>0,00</b>	<b>0,00</b>	<b>0,00</b>	<b>0,00</b>	<b>0,00</b>	<b>0,00</b>
1/320000-400000	Geringwertige Wirtschaftsgüter (GWG)	2221	3221	23		500,00	-500,00	500,00		-500,00
1/320000-614000	Instandhaltung Musikschule	2224	3224	24	8.588,95	5.000,00	3.588,95	8.588,95	5.000,00	3.588,95
1/320000-700000	Miete	2223	3223	24		4.300,00	-4.300,00	4.300,00		-4.300,00
1/320000-752000	Transfers an Gemeinden, Gemeindeverbände (ohne marktbestimmte Tätigkeit) und Gemeindefonds	2231	3231	26	30.647,03	40.000,00	-9.352,97	30.647,03	40.000,00	-9.352,97
<b>SU 22 / 32</b>	<b>Summe Aufwendungen / Auszahlungen operative Gebarung</b>				<b>39.235,98</b>	<b>49.800,00</b>	<b>-10.564,02</b>	<b>39.235,98</b>	<b>49.800,00</b>	<b>-10.564,02</b>
<b>SA 0 / SA 1</b>	<b>(0) Nettoergebnis (21 - 22) / (1) Geldfluss operative Gebarung (31 - 32)</b>				<b>-39.235,98</b>	<b>-49.800,00</b>	<b>10.564,02</b>	<b>-39.235,98</b>	<b>-49.800,00</b>	<b>10.564,02</b>
<b>SU 23</b>	<b>Summe Haushaltsrücklagen</b>				<b>0,00</b>	<b>0,00</b>	<b>0,00</b>	<b>0,00</b>	<b>0,00</b>	<b>0,00</b>
<b>SA00</b>	<b>Nettoergebnis nach Zuw./Entn. Haushaltsrücklagen (Saldo 0 +/- SU23)</b>				<b>-39.235,98</b>	<b>-49.800,00</b>	<b>10.564,02</b>			
<b>Investive Gebarung</b>										
<b>SU 33</b>	<b>Summe Einzahlungen investive Gebarung</b>							<b>0,00</b>	<b>0,00</b>	<b>0,00</b>
<b>SU 34</b>	<b>Summe Auszahlungen investive Gebarung</b>							<b>0,00</b>	<b>0,00</b>	<b>0,00</b>
<b>SA2</b>	<b>Saldo (2) Geldfluss aus der Investiven Gebarung (33 - 34)</b>							<b>0,00</b>	<b>0,00</b>	<b>0,00</b>
<b>SA3</b>	<b>Saldo (3) Nettofinanzierungssaldo (Saldo 1 + Saldo 2)</b>							<b>-39.235,98</b>	<b>-49.800,00</b>	<b>10.564,02</b>
<b>Finanzierungstätigkeit</b>										
<b>SU 35</b>	<b>Summe Einzahlungen aus der Finanzierungstätigkeit</b>							<b>0,00</b>	<b>0,00</b>	<b>0,00</b>
<b>SU 36</b>	<b>Summe Auszahlungen aus der Finanzierungstätigkeit</b>							<b>0,00</b>	<b>0,00</b>	<b>0,00</b>
<b>SA4</b>	<b>Saldo (4) Geldfluss aus der Finanzierungstätigkeit (35 - 36)</b>							<b>0,00</b>	<b>0,00</b>	<b>0,00</b>
<b>SA5</b>	<b>Saldo (5) Geldfluss aus der voranschlagswirksamen Gebarung (Saldo 3 + Saldo 4)</b>							<b>-39.235,98</b>	<b>-49.800,00</b>	<b>10.564,02</b>
<b>321</b>	<b>Einrichtungen der Musikpflege</b>									
<b>321000</b>	<b>Einrichtungen der Musikpflege</b>									
<b>Operative Gebarung</b>										
<b>SU 21 / 31</b>	<b>Summe Erträge / Einzahlungen operative Gebarung</b>				<b>0,00</b>	<b>0,00</b>	<b>0,00</b>	<b>0,00</b>	<b>0,00</b>	<b>0,00</b>
1/321000-757000	Subv. Musikverein Schottwien	2234	3234	27	700,00	700,00		700,00	700,00	
<b>SU 22 / 32</b>	<b>Summe Aufwendungen / Auszahlungen operative Gebarung</b>				<b>700,00</b>	<b>700,00</b>	<b>0,00</b>	<b>700,00</b>	<b>700,00</b>	<b>0,00</b>
<b>SA 0 / SA 1</b>	<b>(0) Nettoergebnis (21 - 22) / (1) Geldfluss operative Gebarung (31 - 32)</b>				<b>-700,00</b>	<b>-700,00</b>	<b>0,00</b>	<b>-700,00</b>	<b>-700,00</b>	<b>0,00</b>
<b>SU 23</b>	<b>Summe Haushaltsrücklagen</b>				<b>0,00</b>	<b>0,00</b>	<b>0,00</b>	<b>0,00</b>	<b>0,00</b>	<b>0,00</b>
<b>SA00</b>	<b>Nettoergebnis nach Zuw./Entn. Haushaltsrücklagen (Saldo 0 +/- SU23)</b>				<b>-700,00</b>	<b>-700,00</b>	<b>0,00</b>			

	MVAG	MVAG	VCQU	Ergebnisrechnung			Finanzierungsrechnung			
				EH	FH	RA 2025	VA 2025	RA - VA	RA 2025	VA 2025
<b>Investive Gebarung</b>										
SU 33								0,00	0,00	0,00
SU 34								0,00	0,00	0,00
SA2								0,00	0,00	0,00
SA3								-700,00	-700,00	0,00
<b>Finanzierungstätigkeit</b>										
SU 35								0,00	0,00	0,00
SU 36								0,00	0,00	0,00
SA4								0,00	0,00	0,00
SA5								-700,00	-700,00	0,00
<b>36 Heimatpflege</b>										
<b>363 Altstadterhaltung und Ortsbildpflege</b>										
<b>363000 Altstadterhaltung und. Ortsbildpflege</b>										
<b>Operative Gebarung</b>										
SU 21 / 31								0,00	0,00	0,00
1/363000-728000								345,32	300,00	45,32
SU 22 / 32								345,32	300,00	45,32
SA 0 / SA 1								-345,32	-300,00	-45,32
SU 23								0,00	0,00	0,00
SA00								-345,32	-300,00	-45,32
<b>Investive Gebarung</b>										
SU 33								0,00	0,00	0,00
SU 34								0,00	0,00	0,00
SA2								0,00	0,00	0,00
SA3								-345,32	-300,00	-45,32
<b>Finanzierungstätigkeit</b>										
SU 35								0,00	0,00	0,00
SU 36								0,00	0,00	0,00
SA4								0,00	0,00	0,00
SA5								-345,32	-300,00	-45,32

		MVAG	MVAG	VCQU	Ergebnisrechnung			Finanzierungsrechnung		
		EH	FH		RA 2025	VA 2025	RA - VA	RA 2025	VA 2025	RA - VA
<b>4 Soziale Wohlfahrt und Wohnbauförderung</b>										
<b>41</b>	<b>Allgemeine öffentliche Wohlfahrt</b>									
<b>419</b>	<b>Sonstige Einrichtungen und Maßnahmen</b>									
<b>419000</b>	<b>Sonstige Einrichtungen und Maßnahmen</b>									
<b>Operative Gebarung</b>										
2/419000+861000	Transfers von Ländern, Landesfonds und Landeskammern	2121	3121		22.588,05		22.588,05	22.588,05		22.588,05
<b>SU 21 / 31</b>	<b>Summe Erträge / Einzahlungen operative Gebarung</b>				<b>22.588,05</b>	<b>0,00</b>	<b>22.588,05</b>	<b>22.588,05</b>	<b>0,00</b>	<b>22.588,05</b>
1/419000-751000	Wohnsitzgemeindebeitrag - SHG	2231	3231	26	2.710,09	11.400,00	-8.689,91	2.710,09	11.400,00	-8.689,91
1/419000-751100	Sozialhilfeumlage	2231	3231	26	149.598,65	158.000,00	-8.401,35	149.598,65	158.000,00	-8.401,35
<b>SU 22 / 32</b>	<b>Summe Aufwendungen / Auszahlungen operative Gebarung</b>				<b>152.308,74</b>	<b>169.400,00</b>	<b>-17.091,26</b>	<b>152.308,74</b>	<b>169.400,00</b>	<b>-17.091,26</b>
<b>SA 0 / SA 1</b>	<b>(0) Nettoergebnis (21 - 22) / (1) Geldfluss operative Gebarung (31 - 32)</b>				<b>-129.720,69</b>	<b>-169.400,00</b>	<b>39.679,31</b>	<b>-129.720,69</b>	<b>-169.400,00</b>	<b>39.679,31</b>
<b>SU 23</b>	<b>Summe Haushaltsrücklagen</b>				<b>0,00</b>	<b>0,00</b>	<b>0,00</b>	<b>0,00</b>	<b>0,00</b>	<b>0,00</b>
<b>SA00</b>	<b>Nettoergebnis nach Zuw./Entn. Haushaltsrücklagen (Saldo 0 +/- SU23)</b>				<b>-129.720,69</b>	<b>-169.400,00</b>	<b>39.679,31</b>			
<b>Investive Gebarung</b>										
<b>SU 33</b>	<b>Summe Einzahlungen investive Gebarung</b>							<b>0,00</b>	<b>0,00</b>	<b>0,00</b>
<b>SU 34</b>	<b>Summe Auszahlungen investive Gebarung</b>							<b>0,00</b>	<b>0,00</b>	<b>0,00</b>
<b>SA2</b>	<b>Saldo (2) Geldfluss aus der Investiven Gebarung (33 - 34)</b>							<b>0,00</b>	<b>0,00</b>	<b>0,00</b>
<b>SA3</b>	<b>Saldo (3) Nettofinanzierungssaldo (Saldo 1 + Saldo 2)</b>							<b>-129.720,69</b>	<b>-169.400,00</b>	<b>39.679,31</b>
<b>Finanzierungstätigkeit</b>										
<b>SU 35</b>	<b>Summe Einzahlungen aus der Finanzierungstätigkeit</b>							<b>0,00</b>	<b>0,00</b>	<b>0,00</b>
<b>SU 36</b>	<b>Summe Auszahlungen aus der Finanzierungstätigkeit</b>							<b>0,00</b>	<b>0,00</b>	<b>0,00</b>
<b>SA4</b>	<b>Saldo (4) Geldfluss aus der Finanzierungstätigkeit (35 - 36)</b>							<b>0,00</b>	<b>0,00</b>	<b>0,00</b>
<b>SA5</b>	<b>Saldo (5) Geldfluss aus der voranschlagswirksamen Gebarung (Saldo 3 + Saldo 4)</b>							<b>-129.720,69</b>	<b>-169.400,00</b>	<b>39.679,31</b>
<b>42</b>	<b>Freie Wohlfahrt</b>									
<b>429</b>	<b>Sonstige Einrichtungen und Maßnahmen</b>									
<b>429000</b>	<b>Sonstige Einrichtungen und Maßnahmen</b>									
<b>Operative Gebarung</b>										
<b>SU 21 / 31</b>	<b>Summe Erträge / Einzahlungen operative Gebarung</b>				<b>0,00</b>	<b>0,00</b>	<b>0,00</b>	<b>0,00</b>	<b>0,00</b>	<b>0,00</b>
1/429000-755000	Beiträge Hilfswerk	2233	3233	27		1.000,00	-1.000,00		1.000,00	-1.000,00
1/429000-757000	Subvention Seniorenverein Schottwien	2234	3234		200,00	200,00		200,00	200,00	
1/429000-768000	Freie Wohlfahrt für Bedürftige	2234	3234	27	2.370,00	2.000,00	370,00	2.370,00	2.000,00	370,00
<b>SU 22 / 32</b>	<b>Summe Aufwendungen / Auszahlungen operative Gebarung</b>				<b>2.570,00</b>	<b>3.200,00</b>	<b>-630,00</b>	<b>2.570,00</b>	<b>3.200,00</b>	<b>-630,00</b>
<b>SA 0 / SA 1</b>	<b>(0) Nettoergebnis (21 - 22) / (1) Geldfluss operative Gebarung (31 - 32)</b>				<b>-2.570,00</b>	<b>-3.200,00</b>	<b>630,00</b>	<b>-2.570,00</b>	<b>-3.200,00</b>	<b>630,00</b>
<b>SU 23</b>	<b>Summe Haushaltsrücklagen</b>				<b>0,00</b>	<b>0,00</b>	<b>0,00</b>	<b>0,00</b>	<b>0,00</b>	<b>0,00</b>

	MVAG	MVAG	VCQU	Ergebnisrechnung			Finanzierungsrechnung																					
				EH	FH		RA 2025	VA 2025	RA - VA	RA 2025	VA 2025	RA - VA																
<b>SA00</b>																												
																					Nettoergebnis nach Zuw./Entn. Haushaltsrücklagen (Saldo 0 +/- SU23)	-2.570,00	-3.200,00	630,00				
<b>Investive Gebarung</b>																												
<b>SU 33</b>																					Summe Einzahlungen investive Gebarung				0,00	0,00	0,00	
<b>SU 34</b>																					Summe Auszahlungen investive Gebarung				0,00	0,00	0,00	
<b>SA2</b>																					Saldo (2) Geldfluss aus der Investiven Gebarung (33 – 34)				0,00	0,00	0,00	
<b>SA3</b>																					Saldo (3) Nettofinanzierungssaldo (Saldo 1 + Saldo 2)				-2.570,00	-3.200,00	630,00	
<b>Finanzierungstätigkeit</b>																												
<b>SU 35</b>																					Summe Einzahlungen aus der Finanzierungstätigkeit				0,00	0,00	0,00	
<b>SU 36</b>																					Summe Auszahlungen aus der Finanzierungstätigkeit				0,00	0,00	0,00	
<b>SA4</b>																					Saldo (4) Geldfluss aus der Finanzierungstätigkeit (35 – 36)				0,00	0,00	0,00	
<b>SA5</b>																					Saldo (5) Geldfluss aus der voranschlagswirksamen Gebarung (Saldo 3 + Saldo 4)				-2.570,00	-3.200,00	630,00	
<b>43 Jugendwohlfahrt</b>																												
<b>439 Sonstige Einrichtungen und Maßnahmen</b>																												
<b>439000 Sonstige Einrichtungen und Maßnahmen</b>																												
<b>Operative Gebarung</b>																												
<b>SU 21 / 31</b>																					Summe Erträge / Einzahlungen operative Gebarung	0,00	0,00	0,00	0,00	0,00	0,00	
1/439000-413000				2221	3221	23															Säuglingswäschepakete				500,00	-500,00	500,00	-500,00
1/439000-751000				2231	3231	26															Jugendwohlfahrtsumlage	44.057,70	30.000,00	14.057,70	44.057,70	30.000,00	14.057,70	
1/439000-768100				2234	3234	27															Kostensatz Tagesmütter				500,00	-500,00	500,00	-500,00
<b>SU 22 / 32</b>																					Summe Aufwendungen / Auszahlungen operative Gebarung	44.057,70	31.000,00	13.057,70	44.057,70	31.000,00	13.057,70	
<b>SA 0 / SA 1</b>																					(0) Nettoergebnis (21 - 22) / (1) Geldfluss operative Gebarung (31 – 32)	-44.057,70	-31.000,00	-13.057,70	-44.057,70	-31.000,00	-13.057,70	
<b>SU 23</b>																					Summe Haushaltsrücklagen	0,00	0,00	0,00	0,00	0,00	0,00	
<b>SA00</b>																					Nettoergebnis nach Zuw./Entn. Haushaltsrücklagen (Saldo 0 +/- SU23)	-44.057,70	-31.000,00	-13.057,70				
<b>Investive Gebarung</b>																												
<b>SU 33</b>																					Summe Einzahlungen investive Gebarung				0,00	0,00	0,00	
<b>SU 34</b>																					Summe Auszahlungen investive Gebarung				0,00	0,00	0,00	
<b>SA2</b>																					Saldo (2) Geldfluss aus der Investiven Gebarung (33 – 34)				0,00	0,00	0,00	
<b>SA3</b>																					Saldo (3) Nettofinanzierungssaldo (Saldo 1 + Saldo 2)				-44.057,70	-31.000,00	-13.057,70	
<b>Finanzierungstätigkeit</b>																												
<b>SU 35</b>																					Summe Einzahlungen aus der Finanzierungstätigkeit				0,00	0,00	0,00	
<b>SU 36</b>																					Summe Auszahlungen aus der Finanzierungstätigkeit				0,00	0,00	0,00	
<b>SA4</b>																					Saldo (4) Geldfluss aus der Finanzierungstätigkeit (35 – 36)				0,00	0,00	0,00	
<b>SA5</b>																					Saldo (5) Geldfluss aus der voranschlagswirksamen Gebarung (Saldo 3 + Saldo 4)				-44.057,70	-31.000,00	-13.057,70	

		MVAG	MVAG	VCQU	Ergebnisrechnung			Finanzierungsrechnung		
		EH	FH		RA 2025	VA 2025	RA - VA	RA 2025	VA 2025	RA - VA
<b>5 Gesundheit</b>										
<b>51</b>	<b>Gesundheitsdienst</b>									
<b>510</b>	<b>Medizinische Bereichsversorgung</b>									
<b>510000</b>	<b>Medizinische Bereichsversorgung</b>									
<b>Operative Gebarung</b>										
<b>SU 21 / 31</b>	<b>Summe Erträge / Einzahlungen operative Gebarung</b>				<b>0,00</b>	<b>0,00</b>	<b>0,00</b>	<b>0,00</b>	<b>0,00</b>	<b>0,00</b>
1/510000-500000	Bezüge Gemeindearzt	2211	3211	20		500,00	-500,00		500,00	-500,00
1/510000-751000	Beitrag an Pensionsverband	2231	3231	26	2.958,96	2.700,00	258,96	2.958,96	2.700,00	258,96
<b>SU 22 / 32</b>	<b>Summe Aufwendungen / Auszahlungen operative Gebarung</b>				<b>2.958,96</b>	<b>3.200,00</b>	<b>-241,04</b>	<b>2.958,96</b>	<b>3.200,00</b>	<b>-241,04</b>
<b>SA 0 / SA 1</b>	<b>(0) Nettoergebnis (21 - 22) / (1) Geldfluss operative Gebarung (31 - 32)</b>				<b>-2.958,96</b>	<b>-3.200,00</b>	<b>241,04</b>	<b>-2.958,96</b>	<b>-3.200,00</b>	<b>241,04</b>
<b>SU 23</b>	<b>Summe Haushaltsrücklagen</b>				<b>0,00</b>	<b>0,00</b>	<b>0,00</b>	<b>0,00</b>	<b>0,00</b>	<b>0,00</b>
<b>SA00</b>	<b>Nettoergebnis nach Zuw./Entn. Haushaltsrücklagen (Saldo 0 +/- SU23)</b>				<b>-2.958,96</b>	<b>-3.200,00</b>	<b>241,04</b>			
<b>Investive Gebarung</b>										
<b>SU 33</b>	<b>Summe Einzahlungen investive Gebarung</b>							<b>0,00</b>	<b>0,00</b>	<b>0,00</b>
<b>SU 34</b>	<b>Summe Auszahlungen investive Gebarung</b>							<b>0,00</b>	<b>0,00</b>	<b>0,00</b>
<b>SA2</b>	<b>Saldo (2) Geldfluss aus der Investiven Gebarung (33 - 34)</b>							<b>0,00</b>	<b>0,00</b>	<b>0,00</b>
<b>SA3</b>	<b>Saldo (3) Nettofinanzierungssaldo (Saldo 1 + Saldo 2)</b>							<b>-2.958,96</b>	<b>-3.200,00</b>	<b>241,04</b>
<b>Finanzierungstätigkeit</b>										
<b>SU 35</b>	<b>Summe Einzahlungen aus der Finanzierungstätigkeit</b>							<b>0,00</b>	<b>0,00</b>	<b>0,00</b>
<b>SU 36</b>	<b>Summe Auszahlungen aus der Finanzierungstätigkeit</b>							<b>0,00</b>	<b>0,00</b>	<b>0,00</b>
<b>SA4</b>	<b>Saldo (4) Geldfluss aus der Finanzierungstätigkeit (35 - 36)</b>							<b>0,00</b>	<b>0,00</b>	<b>0,00</b>
<b>SA5</b>	<b>Saldo (5) Geldfluss aus der voranschlagswirksamen Gebarung (Saldo 3 + Saldo 4)</b>							<b>-2.958,96</b>	<b>-3.200,00</b>	<b>241,04</b>
<b>519</b>	<b>Sonstige Einrichtungen und Maßnahmen</b>									
<b>519000</b>	<b>Covid 19 Maßnahmen</b>									
<b>Operative Gebarung</b>										
2/519000+860000	Transfers von Bund, Bundesfonds und Bundeskammern	2121	3121	15		100,00	-100,00		100,00	-100,00
<b>SU 21 / 31</b>	<b>Summe Erträge / Einzahlungen operative Gebarung</b>				<b>0,00</b>	<b>100,00</b>	<b>-100,00</b>	<b>0,00</b>	<b>100,00</b>	<b>-100,00</b>
1/519000-728000	Entgelte für sonstige Leistungen	2225	3225	24		100,00	-100,00		100,00	-100,00
<b>SU 22 / 32</b>	<b>Summe Aufwendungen / Auszahlungen operative Gebarung</b>				<b>0,00</b>	<b>100,00</b>	<b>-100,00</b>	<b>0,00</b>	<b>100,00</b>	<b>-100,00</b>
<b>SA 0 / SA 1</b>	<b>(0) Nettoergebnis (21 - 22) / (1) Geldfluss operative Gebarung (31 - 32)</b>				<b>0,00</b>	<b>0,00</b>	<b>0,00</b>	<b>0,00</b>	<b>0,00</b>	<b>0,00</b>
<b>SU 23</b>	<b>Summe Haushaltsrücklagen</b>				<b>0,00</b>	<b>0,00</b>	<b>0,00</b>	<b>0,00</b>	<b>0,00</b>	<b>0,00</b>
<b>SA00</b>	<b>Nettoergebnis nach Zuw./Entn. Haushaltsrücklagen (Saldo 0 +/- SU23)</b>				<b>0,00</b>	<b>0,00</b>	<b>0,00</b>			
<b>Investive Gebarung</b>										
<b>SU 33</b>	<b>Summe Einzahlungen investive Gebarung</b>							<b>0,00</b>	<b>0,00</b>	<b>0,00</b>

	MVAG	MVAG	VCQU	Ergebnisrechnung			Finanzierungsrechnung					
				EH	FH	RA 2025	VA 2025	RA - VA	RA 2025	VA 2025	RA - VA	
SU 34								0,00	0,00	0,00		
SA2								0,00	0,00	0,00		
SA3								0,00	0,00	0,00		
<b>Finanzierungstätigkeit</b>												
SU 35								0,00	0,00	0,00		
SU 36								0,00	0,00	0,00		
SA4								0,00	0,00	0,00		
SA5								0,00	0,00	0,00		
53												
530												
530100												
<b>Operative Gebarung</b>												
SU 21 / 31								0,00	0,00	0,00		
1/530100-757000				2234	3234	27	330,00	300,00	30,00	330,00	300,00	30,00
SU 22 / 32								330,00	300,00	30,00		
SA 0 / SA 1								-330,00	-300,00	-30,00		
SU 23								0,00	0,00	0,00		
SA00								-330,00	-300,00	-30,00		
<b>Investive Gebarung</b>												
SU 33								0,00	0,00	0,00		
SU 34								0,00	0,00	0,00		
SA2								0,00	0,00	0,00		
SA3								-330,00	-300,00	-30,00		
<b>Finanzierungstätigkeit</b>												
SU 35								0,00	0,00	0,00		
SU 36								0,00	0,00	0,00		
SA4								0,00	0,00	0,00		
SA5								-330,00	-300,00	-30,00		
56												
562												
562000												
<b>Operative Gebarung</b>												
2/562000+861000				2121	3121		2.707,68		2.707,68		2.707,68	
SU 21 / 31							2.707,68	0,00	2.707,68	2.707,68	0,00	2.707,68

		MVAG			Ergebnisrechnung			Finanzierungsrechnung		
		EH	FH	VCQU	RA 2025	VA 2025	RA - VA	RA 2025	VA 2025	RA - VA
1/562000-752000	Sprengelbeitrag NÖKAS	2231	3231	26	236.292,64	231.000,00	5.292,64	236.292,64	231.000,00	5.292,64
<b>SU 22 / 32</b>	<b>Summe Aufwendungen / Auszahlungen operative Gebarung</b>				<b>236.292,64</b>	<b>231.000,00</b>	<b>5.292,64</b>	<b>236.292,64</b>	<b>231.000,00</b>	<b>5.292,64</b>
<b>SA 0 / SA 1</b>	<b>(0) Nettoergebnis (21 - 22) / (1) Geldfluss operative Gebarung (31 - 32)</b>				<b>-233.584,96</b>	<b>-231.000,00</b>	<b>-2.584,96</b>	<b>-233.584,96</b>	<b>-231.000,00</b>	<b>-2.584,96</b>
<b>SU 23</b>	<b>Summe Haushaltsrücklagen</b>				<b>0,00</b>	<b>0,00</b>	<b>0,00</b>	<b>0,00</b>	<b>0,00</b>	<b>0,00</b>
<b>SA00</b>	<b>Nettoergebnis nach Zuw./Entn. Haushaltsrücklagen (Saldo 0 +/- SU23)</b>				<b>-233.584,96</b>	<b>-231.000,00</b>	<b>-2.584,96</b>			
<b>Investive Gebarung</b>										
<b>SU 33</b>	<b>Summe Einzahlungen investive Gebarung</b>							<b>0,00</b>	<b>0,00</b>	<b>0,00</b>
<b>SU 34</b>	<b>Summe Auszahlungen investive Gebarung</b>							<b>0,00</b>	<b>0,00</b>	<b>0,00</b>
<b>SA2</b>	<b>Saldo (2) Geldfluss aus der Investiven Gebarung (33 - 34)</b>							<b>0,00</b>	<b>0,00</b>	<b>0,00</b>
<b>SA3</b>	<b>Saldo (3) Nettofinanzierungssaldo (Saldo 1 + Saldo 2)</b>							<b>-233.584,96</b>	<b>-231.000,00</b>	<b>-2.584,96</b>
<b>Finanzierungstätigkeit</b>										
<b>SU 35</b>	<b>Summe Einzahlungen aus der Finanzierungstätigkeit</b>							<b>0,00</b>	<b>0,00</b>	<b>0,00</b>
<b>SU 36</b>	<b>Summe Auszahlungen aus der Finanzierungstätigkeit</b>							<b>0,00</b>	<b>0,00</b>	<b>0,00</b>
<b>SA4</b>	<b>Saldo (4) Geldfluss aus der Finanzierungstätigkeit (35 - 36)</b>							<b>0,00</b>	<b>0,00</b>	<b>0,00</b>
<b>SA5</b>	<b>Saldo (5) Geldfluss aus der voranschlagswirksamen Gebarung (Saldo 3 + Saldo 4)</b>							<b>-233.584,96</b>	<b>-231.000,00</b>	<b>-2.584,96</b>
<b>562100</b>	<b>Sprengelbeiträge</b>									
<b>Operative Gebarung</b>										
<b>SU 21 / 31</b>	<b>Summe Erträge / Einzahlungen operative Gebarung</b>				<b>0,00</b>	<b>0,00</b>	<b>0,00</b>	<b>0,00</b>	<b>0,00</b>	<b>0,00</b>
1/562100-752000	NÖKAS (Verwaltungsaufwand)	2231	3231		9,77		9,77	9,77		9,77
<b>SU 22 / 32</b>	<b>Summe Aufwendungen / Auszahlungen operative Gebarung</b>				<b>9,77</b>	<b>0,00</b>	<b>9,77</b>	<b>9,77</b>	<b>0,00</b>	<b>9,77</b>
<b>SA 0 / SA 1</b>	<b>(0) Nettoergebnis (21 - 22) / (1) Geldfluss operative Gebarung (31 - 32)</b>				<b>-9,77</b>	<b>0,00</b>	<b>-9,77</b>	<b>-9,77</b>	<b>0,00</b>	<b>-9,77</b>
<b>SU 23</b>	<b>Summe Haushaltsrücklagen</b>				<b>0,00</b>	<b>0,00</b>	<b>0,00</b>	<b>0,00</b>	<b>0,00</b>	<b>0,00</b>
<b>SA00</b>	<b>Nettoergebnis nach Zuw./Entn. Haushaltsrücklagen (Saldo 0 +/- SU23)</b>				<b>-9,77</b>	<b>0,00</b>	<b>-9,77</b>			
<b>Investive Gebarung</b>										
<b>SU 33</b>	<b>Summe Einzahlungen investive Gebarung</b>							<b>0,00</b>	<b>0,00</b>	<b>0,00</b>
<b>SU 34</b>	<b>Summe Auszahlungen investive Gebarung</b>							<b>0,00</b>	<b>0,00</b>	<b>0,00</b>
<b>SA2</b>	<b>Saldo (2) Geldfluss aus der Investiven Gebarung (33 - 34)</b>							<b>0,00</b>	<b>0,00</b>	<b>0,00</b>
<b>SA3</b>	<b>Saldo (3) Nettofinanzierungssaldo (Saldo 1 + Saldo 2)</b>							<b>-9,77</b>	<b>0,00</b>	<b>-9,77</b>
<b>Finanzierungstätigkeit</b>										
<b>SU 35</b>	<b>Summe Einzahlungen aus der Finanzierungstätigkeit</b>							<b>0,00</b>	<b>0,00</b>	<b>0,00</b>
<b>SU 36</b>	<b>Summe Auszahlungen aus der Finanzierungstätigkeit</b>							<b>0,00</b>	<b>0,00</b>	<b>0,00</b>
<b>SA4</b>	<b>Saldo (4) Geldfluss aus der Finanzierungstätigkeit (35 - 36)</b>							<b>0,00</b>	<b>0,00</b>	<b>0,00</b>
<b>SA5</b>	<b>Saldo (5) Geldfluss aus der voranschlagswirksamen Gebarung (Saldo 3 + Saldo 4)</b>							<b>-9,77</b>	<b>0,00</b>	<b>-9,77</b>

		MVAG		VCQU	Ergebnisrechnung			Finanzierungsrechnung		
		EH	FH		RA 2025	VA 2025	RA - VA	RA 2025	VA 2025	RA - VA
<b>58</b>	<b>Veterinärmedizin</b>									
<b>581</b>	<b>Maßnahmen der Veterinärmedizin</b>									
<b>581000</b>	<b>Maßnahmen Veterinärmedizin</b>									
<b>Operative Gebarung</b>										
2/581000+816000	Kostenbeiträge (Kostenersätze) für sonstige Leistungen	2114	3114		360,00		360,00	360,00		360,00
<b>SU 21 / 31</b>	<b>Summe Erträge / Einzahlungen operative Gebarung</b>				<b>360,00</b>	<b>0,00</b>	<b>360,00</b>	<b>360,00</b>	<b>0,00</b>	<b>360,00</b>
1/581000-728140	Honorar Tierarzt	2225	3225	24	658,80	500,00	158,80	658,80	500,00	158,80
<b>SU 22 / 32</b>	<b>Summe Aufwendungen / Auszahlungen operative Gebarung</b>				<b>658,80</b>	<b>500,00</b>	<b>158,80</b>	<b>658,80</b>	<b>500,00</b>	<b>158,80</b>
<b>SA 0 / SA 1</b>	<b>(0) Nettoergebnis (21 - 22) / (1) Geldfluss operative Gebarung (31 - 32)</b>				<b>-298,80</b>	<b>-500,00</b>	<b>201,20</b>	<b>-298,80</b>	<b>-500,00</b>	<b>201,20</b>
<b>SU 23</b>	<b>Summe Haushaltsrücklagen</b>				<b>0,00</b>	<b>0,00</b>	<b>0,00</b>	<b>0,00</b>	<b>0,00</b>	<b>0,00</b>
<b>SA00</b>	<b>Nettoergebnis nach Zuw./Entn. Haushaltsrücklagen (Saldo 0 +/- SU23)</b>				<b>-298,80</b>	<b>-500,00</b>	<b>201,20</b>			
<b>Investive Gebarung</b>										
<b>SU 33</b>	<b>Summe Einzahlungen investive Gebarung</b>							<b>0,00</b>	<b>0,00</b>	<b>0,00</b>
<b>SU 34</b>	<b>Summe Auszahlungen investive Gebarung</b>							<b>0,00</b>	<b>0,00</b>	<b>0,00</b>
<b>SA2</b>	<b>Saldo (2) Geldfluss aus der Investiven Gebarung (33 - 34)</b>							<b>0,00</b>	<b>0,00</b>	<b>0,00</b>
<b>SA3</b>	<b>Saldo (3) Nettofinanzierungssaldo (Saldo 1 + Saldo 2)</b>							<b>-298,80</b>	<b>-500,00</b>	<b>201,20</b>
<b>Finanzierungstätigkeit</b>										
<b>SU 35</b>	<b>Summe Einzahlungen aus der Finanzierungstätigkeit</b>							<b>0,00</b>	<b>0,00</b>	<b>0,00</b>
<b>SU 36</b>	<b>Summe Auszahlungen aus der Finanzierungstätigkeit</b>							<b>0,00</b>	<b>0,00</b>	<b>0,00</b>
<b>SA4</b>	<b>Saldo (4) Geldfluss aus der Finanzierungstätigkeit (35 - 36)</b>							<b>0,00</b>	<b>0,00</b>	<b>0,00</b>
<b>SA5</b>	<b>Saldo (5) Geldfluss aus der voranschlagswirksamen Gebarung (Saldo 3 + Saldo 4)</b>							<b>-298,80</b>	<b>-500,00</b>	<b>201,20</b>

		MVAG	MVAG	VCQU	Ergebnisrechnung			Finanzierungsrechnung		
		EH	FH		RA 2025	VA 2025	RA - VA	RA 2025	VA 2025	RA - VA
<b>6 Straßen- und Wasserbau, Verkehr</b>										
<b>61</b>	<b>Straßenbau</b>									
<b>612</b>	<b>Gemeindestraßen</b>									
<b>612000</b>	<b>Gemeindestraßen</b>									
<b>Operative Gebarung</b>										
2/612000+816000	Kostenersätze Pflege Außenanlagen Kindergarten	2114	3114		1.500,00	1.500,00		1.500,00	1.500,00	
2/612000+861100	Zinsenzuschuss Land NÖ	2121	3121	15		600,00	-600,00		600,00	-600,00
<b>SU 21 / 31</b>	<b>Summe Erträge / Einzahlungen operative Gebarung</b>				<b>1.500,00</b>	<b>2.100,00</b>	<b>-600,00</b>	<b>1.500,00</b>	<b>2.100,00</b>	<b>-600,00</b>
1/612000-400000	Geringwertige Wirtschaftsgüter	2221	3221	23	2.404,11	2.000,00	404,11	2.404,11	2.000,00	404,11
1/612000-400100	Bekleidung	2221	3221	23	316,70	1.500,00	-1.183,30	316,70	1.500,00	-1.183,30
1/612000-452000	Treibstoffankauf	2221	3221	23	10.959,48	12.000,00	-1.040,52	10.959,48	12.000,00	-1.040,52
1/612000-511000	Bezüge VB II - Gemeindearbeiter	2211	3211	20	95.002,45	112.100,00	-17.097,55	95.002,45	112.100,00	-17.097,55
1/612000-565000	Überstunden	2211	3211	20	6.999,07	7.000,00	-0,93	6.999,07	7.000,00	-0,93
1/612000-580000	DGB Ausgleichsfonds (FBAF)	2212	3212	20	4.141,00	4.500,00	-359,00	4.141,00	4.500,00	-359,00
1/612000-582000	DGB Sozialversicherung	2212	3212	20	23.977,42	25.000,00	-1.022,58	23.977,42	25.000,00	-1.022,58
1/612000-591000	Dotierung von Rückstellungen für Abfertigungen	2214				1.000,00	-1.000,00			
1/612000-611000	Instandhaltung von Strassenbauten, Ortsraumgestaltung	2224	3224	24	18.768,50	15.000,00	3.768,50	18.768,50	15.000,00	3.768,50
1/612000-614000	Instandhaltung Gebäude	2224	3224	24	1.939,37	1.000,00	939,37	1.939,37	1.000,00	939,37
1/612000-617000	Instandhaltung von Fahrzeugen	2224	3224	24	13.162,37	8.000,00	5.162,37	13.162,37	8.000,00	5.162,37
1/612000-650000	Kreditzinsen Ortsplatz	2241	3241	25	180,20	500,00	-319,80	180,20	500,00	-319,80
1/612000-670000	Versicherungen	2222	3222	24	2.742,58	2.500,00	242,58	2.742,58	2.500,00	242,58
1/612000-670100	Abfertigung Vers. Schartmüller D.	2222	3222	24	684,54	700,00	-15,46	684,54	700,00	-15,46
1/612000-680000	Planmäßige Abschreibung	2226			79.984,33	80.000,00	-15,67			
1/612000-724000	Reisegebühren	2225	3225	24		100,00	-100,00		100,00	-100,00
1/612000-728000	Winterdienst	2225	3225	24	3.010,80	8.000,00	-4.989,20	3.010,80	8.000,00	-4.989,20
1/612000-729000	Sonstige Ausgaben	2225	3225	24	2.447,77	2.000,00	447,77	2.447,77	2.000,00	447,77
<b>SU 22 / 32</b>	<b>Summe Aufwendungen / Auszahlungen operative Gebarung</b>				<b>266.720,69</b>	<b>282.900,00</b>	<b>-16.179,31</b>	<b>186.736,36</b>	<b>201.900,00</b>	<b>-15.163,64</b>
<b>SA 0 / SA 1</b>	<b>(0) Nettoergebnis (21 - 22) / (1) Geldfluss operative Gebarung (31 - 32)</b>				<b>-265.220,69</b>	<b>-280.800,00</b>	<b>15.579,31</b>	<b>-185.236,36</b>	<b>-199.800,00</b>	<b>14.563,64</b>
<b>SU 23</b>	<b>Summe Haushaltsrücklagen</b>				<b>0,00</b>	<b>0,00</b>	<b>0,00</b>	<b>0,00</b>	<b>0,00</b>	<b>0,00</b>
<b>SA00</b>	<b>Nettoergebnis nach Zuw./Entn. Haushaltsrücklagen (Saldo 0 +/- SU23)</b>				<b>-265.220,69</b>	<b>-280.800,00</b>	<b>15.579,31</b>			
<b>Investive Gebarung</b>										
<b>SU 33</b>	<b>Summe Einzahlungen investive Gebarung</b>							<b>0,00</b>	<b>0,00</b>	<b>0,00</b>
1/612000-003000	Grundstücke zu Straßenbauten		3412	2 40					15.000,00	-15.000,00
<b>SU 34</b>	<b>Summe Auszahlungen investive Gebarung</b>							<b>0,00</b>	<b>15.000,00</b>	<b>-15.000,00</b>
<b>SA2</b>	<b>Saldo (2) Geldfluss aus der Investiven Gebarung (33 - 34)</b>							<b>0,00</b>	<b>-15.000,00</b>	<b>15.000,00</b>

		MVAG	MVAG	VCQU	Ergebnisrechnung			Finanzierungsrechnung		
		EH	FH		RA 2025	VA 2025	RA - VA	RA 2025	VA 2025	RA - VA
<b>SA3</b>	<b>Saldo (3) Nettofinanzierungssaldo (Saldo 1 + Saldo 2)</b>							<b>-185.236,36</b>	<b>-214.800,00</b>	<b>29.563,64</b>
<b>Finanzierungstätigkeit</b>										
<b>SU 35</b>	<b>Summe Einzahlungen aus der Finanzierungstätigkeit</b>							<b>0,00</b>	<b>0,00</b>	<b>0,00</b>
1/612000-346000	Tilgung Darlehen Ortsplatz		3614	65				10.000,00	10.000,00	
<b>SU 36</b>	<b>Summe Auszahlungen aus der Finanzierungstätigkeit</b>							<b>10.000,00</b>	<b>10.000,00</b>	<b>0,00</b>
<b>SA4</b>	<b>Saldo (4) Geldfluss aus der Finanzierungstätigkeit (35 – 36)</b>							<b>-10.000,00</b>	<b>-10.000,00</b>	<b>0,00</b>
<b>SA5</b>	<b>Saldo (5) Geldfluss aus der voranschlagswirksamen Gebarung (Saldo 3 + Saldo 4)</b>							<b>-195.236,36</b>	<b>-224.800,00</b>	<b>29.563,64</b>
<b>617</b>	<b>Bauhöfe</b>									
<b>617000</b>	<b>Bauhof</b>									
<b>Operative Gebarung</b>										
<b>SU 21 / 31</b>	<b>Summe Erträge / Einzahlungen operative Gebarung</b>				<b>0,00</b>	<b>0,00</b>	<b>0,00</b>	<b>0,00</b>	<b>0,00</b>	<b>0,00</b>
1/617000-680000	Planmäßige Abschreibung		2226		13.449,42	13.400,00	49,42			
<b>SU 22 / 32</b>	<b>Summe Aufwendungen / Auszahlungen operative Gebarung</b>				<b>13.449,42</b>	<b>13.400,00</b>	<b>49,42</b>	<b>0,00</b>	<b>0,00</b>	<b>0,00</b>
<b>SA 0 / SA 1</b>	<b>(0) Nettoergebnis (21 - 22) / (1) Geldfluss operative Gebarung (31 – 32)</b>				<b>-13.449,42</b>	<b>-13.400,00</b>	<b>-49,42</b>	<b>0,00</b>	<b>0,00</b>	<b>0,00</b>
<b>SU 23</b>	<b>Summe Haushaltsrücklagen</b>				<b>0,00</b>	<b>0,00</b>	<b>0,00</b>	<b>0,00</b>	<b>0,00</b>	<b>0,00</b>
<b>SA00</b>	<b>Nettoergebnis nach Zuw./Entn. Haushaltsrücklagen (Saldo 0 +/- SU23)</b>				<b>-13.449,42</b>	<b>-13.400,00</b>	<b>-49,42</b>			
<b>Investive Gebarung</b>										
<b>SU 33</b>	<b>Summe Einzahlungen investive Gebarung</b>							<b>0,00</b>	<b>0,00</b>	<b>0,00</b>
<b>SU 34</b>	<b>Summe Auszahlungen investive Gebarung</b>							<b>0,00</b>	<b>0,00</b>	<b>0,00</b>
<b>SA2</b>	<b>Saldo (2) Geldfluss aus der Investiven Gebarung (33 – 34)</b>							<b>0,00</b>	<b>0,00</b>	<b>0,00</b>
<b>SA3</b>	<b>Saldo (3) Nettofinanzierungssaldo (Saldo 1 + Saldo 2)</b>							<b>0,00</b>	<b>0,00</b>	<b>0,00</b>
<b>Finanzierungstätigkeit</b>										
<b>SU 35</b>	<b>Summe Einzahlungen aus der Finanzierungstätigkeit</b>							<b>0,00</b>	<b>0,00</b>	<b>0,00</b>
<b>SU 36</b>	<b>Summe Auszahlungen aus der Finanzierungstätigkeit</b>							<b>0,00</b>	<b>0,00</b>	<b>0,00</b>
<b>SA4</b>	<b>Saldo (4) Geldfluss aus der Finanzierungstätigkeit (35 – 36)</b>							<b>0,00</b>	<b>0,00</b>	<b>0,00</b>
<b>SA5</b>	<b>Saldo (5) Geldfluss aus der voranschlagswirksamen Gebarung (Saldo 3 + Saldo 4)</b>							<b>0,00</b>	<b>0,00</b>	<b>0,00</b>
<b>63</b>	<b>Schutzwasserbau</b>									
<b>631</b>	<b>Konkurrenzgewässer</b>									
<b>631000</b>	<b>Konkurrenzgewässer</b>									
<b>Operative Gebarung</b>										
<b>SU 21 / 31</b>	<b>Summe Erträge / Einzahlungen operative Gebarung</b>				<b>0,00</b>	<b>0,00</b>	<b>0,00</b>	<b>0,00</b>	<b>0,00</b>	<b>0,00</b>
1/631000-752000	Beiträge an Wasserverbände		2231	3231	26	3.000,00	3.000,00	3.000,00	3.000,00	
<b>SU 22 / 32</b>	<b>Summe Aufwendungen / Auszahlungen operative Gebarung</b>				<b>3.000,00</b>	<b>3.000,00</b>	<b>0,00</b>	<b>3.000,00</b>	<b>3.000,00</b>	<b>0,00</b>
<b>SA 0 / SA 1</b>	<b>(0) Nettoergebnis (21 - 22) / (1) Geldfluss operative Gebarung (31 – 32)</b>				<b>-3.000,00</b>	<b>-3.000,00</b>	<b>0,00</b>	<b>-3.000,00</b>	<b>-3.000,00</b>	<b>0,00</b>
<b>SU 23</b>	<b>Summe Haushaltsrücklagen</b>				<b>0,00</b>	<b>0,00</b>	<b>0,00</b>	<b>0,00</b>	<b>0,00</b>	<b>0,00</b>



		MVAG	MVAG	VCQU	Ergebnisrechnung			Finanzierungsrechnung		
		EH	FH		RA 2025	VA 2025	RA - VA	RA 2025	VA 2025	RA - VA
<b>7 Wirtschaftsförderung</b>										
<b>71</b>	<b>Grundlagenverbesserung in der Land- und Forstwirtschaft</b>									
<b>710</b>	<b>Land- und forstwirtschaftlicher Wegebau</b>									
<b>710000</b>	<b>Erhaltung von Güterwegen</b>									
<b>Operative Gebarung</b>										
<b>SU 21 / 31</b>	<b>Summe Erträge / Einzahlungen operative Gebarung</b>				<b>0,00</b>	<b>0,00</b>	<b>0,00</b>	<b>0,00</b>	<b>0,00</b>	<b>0,00</b>
1/710000-680000	Planmäßige Abschreibung	2226			38.473,08	38.500,00	-26,92			
<b>SU 22 / 32</b>	<b>Summe Aufwendungen / Auszahlungen operative Gebarung</b>				<b>38.473,08</b>	<b>38.500,00</b>	<b>-26,92</b>	<b>0,00</b>	<b>0,00</b>	<b>0,00</b>
<b>SA 0 / SA 1</b>	<b>(0) Nettoergebnis (21 - 22) / (1) Geldfluss operative Gebarung (31 - 32)</b>				<b>-38.473,08</b>	<b>-38.500,00</b>	<b>26,92</b>	<b>0,00</b>	<b>0,00</b>	<b>0,00</b>
<b>SU 23</b>	<b>Summe Haushaltsrücklagen</b>				<b>0,00</b>	<b>0,00</b>	<b>0,00</b>	<b>0,00</b>	<b>0,00</b>	<b>0,00</b>
<b>SA00</b>	<b>Nettoergebnis nach Zuw./Entn. Haushaltsrücklagen (Saldo 0 +/- SU23)</b>				<b>-38.473,08</b>	<b>-38.500,00</b>	<b>26,92</b>			
<b>Investive Gebarung</b>										
<b>SU 33</b>	<b>Summe Einzahlungen investive Gebarung</b>							<b>0,00</b>	<b>0,00</b>	<b>0,00</b>
<b>SU 34</b>	<b>Summe Auszahlungen investive Gebarung</b>							<b>0,00</b>	<b>0,00</b>	<b>0,00</b>
<b>SA2</b>	<b>Saldo (2) Geldfluss aus der Investiven Gebarung (33 - 34)</b>							<b>0,00</b>	<b>0,00</b>	<b>0,00</b>
<b>SA3</b>	<b>Saldo (3) Nettofinanzierungssaldo (Saldo 1 + Saldo 2)</b>							<b>0,00</b>	<b>0,00</b>	<b>0,00</b>
<b>Finanzierungstätigkeit</b>										
<b>SU 35</b>	<b>Summe Einzahlungen aus der Finanzierungstätigkeit</b>							<b>0,00</b>	<b>0,00</b>	<b>0,00</b>
<b>SU 36</b>	<b>Summe Auszahlungen aus der Finanzierungstätigkeit</b>							<b>0,00</b>	<b>0,00</b>	<b>0,00</b>
<b>SA4</b>	<b>Saldo (4) Geldfluss aus der Finanzierungstätigkeit (35 - 36)</b>							<b>0,00</b>	<b>0,00</b>	<b>0,00</b>
<b>SA5</b>	<b>Saldo (5) Geldfluss aus der voranschlagswirksamen Gebarung (Saldo 3 + Saldo 4)</b>							<b>0,00</b>	<b>0,00</b>	<b>0,00</b>
<b>74</b>	<b>Sonstige Förderung der Land- und Forstwirtschaft</b>									
<b>749</b>	<b>Sonstige Einrichtungen und Maßnahmen</b>									
<b>749000</b>	<b>Sonstige Einrichtungen und Maßnahmen</b>									
<b>Operative Gebarung</b>										
<b>SU 21 / 31</b>	<b>Summe Erträge / Einzahlungen operative Gebarung</b>				<b>0,00</b>	<b>0,00</b>	<b>0,00</b>	<b>0,00</b>	<b>0,00</b>	<b>0,00</b>
1/749000-729000	Künstliche Befruchtung	2225	3225	24	456,00	500,00	-44,00	456,00	500,00	-44,00
<b>SU 22 / 32</b>	<b>Summe Aufwendungen / Auszahlungen operative Gebarung</b>				<b>456,00</b>	<b>500,00</b>	<b>-44,00</b>	<b>456,00</b>	<b>500,00</b>	<b>-44,00</b>
<b>SA 0 / SA 1</b>	<b>(0) Nettoergebnis (21 - 22) / (1) Geldfluss operative Gebarung (31 - 32)</b>				<b>-456,00</b>	<b>-500,00</b>	<b>44,00</b>	<b>-456,00</b>	<b>-500,00</b>	<b>44,00</b>
<b>SU 23</b>	<b>Summe Haushaltsrücklagen</b>				<b>0,00</b>	<b>0,00</b>	<b>0,00</b>	<b>0,00</b>	<b>0,00</b>	<b>0,00</b>
<b>SA00</b>	<b>Nettoergebnis nach Zuw./Entn. Haushaltsrücklagen (Saldo 0 +/- SU23)</b>				<b>-456,00</b>	<b>-500,00</b>	<b>44,00</b>			
<b>Investive Gebarung</b>										
<b>SU 33</b>	<b>Summe Einzahlungen investive Gebarung</b>							<b>0,00</b>	<b>0,00</b>	<b>0,00</b>
<b>SU 34</b>	<b>Summe Auszahlungen investive Gebarung</b>							<b>0,00</b>	<b>0,00</b>	<b>0,00</b>

	MVAG	MVAG	VCQU	Ergebnisrechnung			Finanzierungsrechnung					
				EH	FH	RA 2025	VA 2025	RA - VA	RA 2025	VA 2025	RA - VA	
SA2								0,00	0,00	0,00		
SA3								-456,00	-500,00	44,00		
<b>Finanzierungstätigkeit</b>												
SU 35								0,00	0,00	0,00		
SU 36								0,00	0,00	0,00		
SA4								0,00	0,00	0,00		
SA5								-456,00	-500,00	44,00		
<b>77 Förderung des Tourismus</b>												
770												
770000												
<b>Operative Gebarung</b>												
SU 21 / 31								0,00	0,00	0,00		
1/770000-726000				2225	3225	24	21.643,58	6.000,00	15.643,58	21.643,58	6.000,00	15.643,58
SU 22 / 32							21.643,58	6.000,00	15.643,58	21.643,58	6.000,00	15.643,58
SA 0 / SA 1							-21.643,58	-6.000,00	-15.643,58	-21.643,58	-6.000,00	-15.643,58
SU 23							0,00	0,00	0,00	0,00	0,00	
SA00							-21.643,58	-6.000,00	-15.643,58			
<b>Investive Gebarung</b>												
SU 33								0,00	0,00	0,00		
SU 34								0,00	0,00	0,00		
SA2								0,00	0,00	0,00		
SA3								-21.643,58	-6.000,00	-15.643,58		
<b>Finanzierungstätigkeit</b>												
SU 35								0,00	0,00	0,00		
SU 36								0,00	0,00	0,00		
SA4								0,00	0,00	0,00		
SA5								-21.643,58	-6.000,00	-15.643,58		
<b>771 Maßnahmen zur Förderung des Tourismus</b>												
771000												
<b>Operative Gebarung</b>												
2/771000+813000				2127			2.366,67		2.366,67			
SU 21 / 31							2.366,67	0,00	2.366,67	0,00	0,00	
1/771000-457100				2221	3221	23	4.030,90	5.000,00	-969,10	4.030,90	5.000,00	-969,10
1/771000-680000				2226			12.201,84	700,00	11.501,84			

		MVAG		Ergebnisrechnung			Finanzierungsrechnung		
		EH	FH	RA 2025	VA 2025	RA - VA	RA 2025	VA 2025	RA - VA
1/771000-728000	Entgelte für sonstige Leistungen	2225	3225	6.561,29	8.000,00	-1.438,71	6.561,29	8.000,00	-1.438,71
<b>SU 22 / 32</b>	<b>Summe Aufwendungen / Auszahlungen operative Gebarung</b>			<b>22.794,03</b>	<b>13.700,00</b>	<b>9.094,03</b>	<b>10.592,19</b>	<b>13.000,00</b>	<b>-2.407,81</b>
<b>SA 0 / SA 1</b>	<b>(0) Nettoergebnis (21 - 22) / (1) Geldfluss operative Gebarung (31 - 32)</b>			<b>-20.427,36</b>	<b>-13.700,00</b>	<b>-6.727,36</b>	<b>-10.592,19</b>	<b>-13.000,00</b>	<b>2.407,81</b>
<b>SU 23</b>	<b>Summe Haushaltsrücklagen</b>			<b>0,00</b>	<b>0,00</b>	<b>0,00</b>	<b>0,00</b>	<b>0,00</b>	<b>0,00</b>
<b>SA00</b>	<b>Nettoergebnis nach Zuw./Entn. Haushaltsrücklagen (Saldo 0 +/- SU23)</b>			<b>-20.427,36</b>	<b>-13.700,00</b>	<b>-6.727,36</b>			
<b>Investive Gebarung</b>									
<b>SU 33</b>	<b>Summe Einzahlungen investive Gebarung</b>						<b>0,00</b>	<b>0,00</b>	<b>0,00</b>
<b>SU 34</b>	<b>Summe Auszahlungen investive Gebarung</b>						<b>0,00</b>	<b>0,00</b>	<b>0,00</b>
<b>SA2</b>	<b>Saldo (2) Geldfluss aus der Investiven Gebarung (33 - 34)</b>						<b>0,00</b>	<b>0,00</b>	<b>0,00</b>
<b>SA3</b>	<b>Saldo (3) Nettofinanzierungssaldo (Saldo 1 + Saldo 2)</b>						<b>-10.592,19</b>	<b>-13.000,00</b>	<b>2.407,81</b>
<b>Finanzierungstätigkeit</b>									
<b>SU 35</b>	<b>Summe Einzahlungen aus der Finanzierungstätigkeit</b>						<b>0,00</b>	<b>0,00</b>	<b>0,00</b>
<b>SU 36</b>	<b>Summe Auszahlungen aus der Finanzierungstätigkeit</b>						<b>0,00</b>	<b>0,00</b>	<b>0,00</b>
<b>SA4</b>	<b>Saldo (4) Geldfluss aus der Finanzierungstätigkeit (35 - 36)</b>						<b>0,00</b>	<b>0,00</b>	<b>0,00</b>
<b>SA5</b>	<b>Saldo (5) Geldfluss aus der voranschlagswirksamen Gebarung (Saldo 3 + Saldo 4)</b>						<b>-10.592,19</b>	<b>-13.000,00</b>	<b>2.407,81</b>

	MVAG EH	MVAG FH	VCQU	Ergebnisrechnung			Finanzierungsrechnung			
				RA 2025	VA 2025	RA - VA	RA 2025	VA 2025	RA - VA	
<b>8 Dienstleistungen</b>										
<b>81</b>	<b>Öffentliche Einrichtungen (soweit nicht dem Abschnitt 85 zuzuordnen)</b>									
<b>812</b>	<b>WC-Anlagen</b>									
<b>812000</b>	<b>WC-Anlagen</b>									
<b>Operative Gebarung</b>										
<b>SU 21 / 31</b>	<b>Summe Erträge / Einzahlungen operative Gebarung</b>			<b>0,00</b>	<b>0,00</b>	<b>0,00</b>	<b>0,00</b>	<b>0,00</b>	<b>0,00</b>	
1/812000-600000	Strom	2222	3222	24	1.594,58	2.000,00	-405,42	1.594,58	2.000,00	-405,42
1/812000-729000	Versicherung	2225	3225	24	300,75	300,00	0,75	300,75	300,00	0,75
<b>SU 22 / 32</b>	<b>Summe Aufwendungen / Auszahlungen operative Gebarung</b>			<b>1.895,33</b>	<b>2.300,00</b>	<b>-404,67</b>	<b>1.895,33</b>	<b>2.300,00</b>	<b>-404,67</b>	
<b>SA 0 / SA 1</b>	<b>(0) Nettoergebnis (21 - 22) / (1) Geldfluss operative Gebarung (31 - 32)</b>			<b>-1.895,33</b>	<b>-2.300,00</b>	<b>404,67</b>	<b>-1.895,33</b>	<b>-2.300,00</b>	<b>404,67</b>	
<b>SU 23</b>	<b>Summe Haushaltsrücklagen</b>			<b>0,00</b>	<b>0,00</b>	<b>0,00</b>	<b>0,00</b>	<b>0,00</b>	<b>0,00</b>	
<b>SA00</b>	<b>Nettoergebnis nach Zuw./Entn. Haushaltsrücklagen (Saldo 0 +/- SU23)</b>			<b>-1.895,33</b>	<b>-2.300,00</b>	<b>404,67</b>				
<b>Investive Gebarung</b>										
<b>SU 33</b>	<b>Summe Einzahlungen investive Gebarung</b>						<b>0,00</b>	<b>0,00</b>	<b>0,00</b>	
<b>SU 34</b>	<b>Summe Auszahlungen investive Gebarung</b>						<b>0,00</b>	<b>0,00</b>	<b>0,00</b>	
<b>SA2</b>	<b>Saldo (2) Geldfluss aus der Investiven Gebarung (33 - 34)</b>						<b>0,00</b>	<b>0,00</b>	<b>0,00</b>	
<b>SA3</b>	<b>Saldo (3) Nettofinanzierungssaldo (Saldo 1 + Saldo 2)</b>						<b>-1.895,33</b>	<b>-2.300,00</b>	<b>404,67</b>	
<b>Finanzierungstätigkeit</b>										
<b>SU 35</b>	<b>Summe Einzahlungen aus der Finanzierungstätigkeit</b>						<b>0,00</b>	<b>0,00</b>	<b>0,00</b>	
<b>SU 36</b>	<b>Summe Auszahlungen aus der Finanzierungstätigkeit</b>						<b>0,00</b>	<b>0,00</b>	<b>0,00</b>	
<b>SA4</b>	<b>Saldo (4) Geldfluss aus der Finanzierungstätigkeit (35 - 36)</b>						<b>0,00</b>	<b>0,00</b>	<b>0,00</b>	
<b>SA5</b>	<b>Saldo (5) Geldfluss aus der voranschlagswirksamen Gebarung (Saldo 3 + Saldo 4)</b>						<b>-1.895,33</b>	<b>-2.300,00</b>	<b>404,67</b>	
<b>816</b>	<b>Öffentliche Beleuchtung und öffentliche Uhren</b>									
<b>816000</b>	<b>Öffentliche Beleuchtung</b>									
<b>Operative Gebarung</b>										
2/816000+813000	Erträge aus der Auflösung von Investitionszuschüssen (Kapitaltransfers)		2127		8.516,53		8.516,53			
<b>SU 21 / 31</b>	<b>Summe Erträge / Einzahlungen operative Gebarung</b>			<b>8.516,53</b>	<b>0,00</b>	<b>8.516,53</b>	<b>0,00</b>	<b>0,00</b>	<b>0,00</b>	
1/816000-600000	EVN Lichtservice	2222	3222	24	16.687,29	20.000,00	-3.312,71	16.687,29	20.000,00	-3.312,71
1/816000-619000	Instandhaltung der Strassenbeleuchtung	2224	3224	24		2.000,00	-2.000,00		2.000,00	-2.000,00
1/816000-680000	Planmäßige Abschreibung	2226			18.755,39		18.755,39			
<b>SU 22 / 32</b>	<b>Summe Aufwendungen / Auszahlungen operative Gebarung</b>			<b>35.442,68</b>	<b>22.000,00</b>	<b>13.442,68</b>	<b>16.687,29</b>	<b>22.000,00</b>	<b>-5.312,71</b>	
<b>SA 0 / SA 1</b>	<b>(0) Nettoergebnis (21 - 22) / (1) Geldfluss operative Gebarung (31 - 32)</b>			<b>-26.926,15</b>	<b>-22.000,00</b>	<b>-4.926,15</b>	<b>-16.687,29</b>	<b>-22.000,00</b>	<b>5.312,71</b>	
<b>SU 23</b>	<b>Summe Haushaltsrücklagen</b>			<b>0,00</b>	<b>0,00</b>	<b>0,00</b>	<b>0,00</b>	<b>0,00</b>	<b>0,00</b>	
<b>SA00</b>	<b>Nettoergebnis nach Zuw./Entn. Haushaltsrücklagen (Saldo 0 +/- SU23)</b>			<b>-26.926,15</b>	<b>-22.000,00</b>	<b>-4.926,15</b>				

	MVAG	MVAG	VCQU	Ergebnisrechnung			Finanzierungsrechnung			
				EH	FH		RA 2025	VA 2025	RA - VA	RA 2025
<b>Investive Gebarung</b>										
6/816000+300000	KT KPC		3331	1				4.890,00		4.890,00
6/816000+301000	KT Land		3331	1				16.300,00		16.300,00
<b>SU 33</b>	<b>Summe Einzahlungen investive Gebarung</b>							<b>21.190,00</b>	<b>0,00</b>	<b>21.190,00</b>
5/816000-005000	Anlagen zu Straßenbauten		3412	1				15.729,94		15.729,94
<b>SU 34</b>	<b>Summe Auszahlungen investive Gebarung</b>							<b>15.729,94</b>	<b>0,00</b>	<b>15.729,94</b>
<b>SA2</b>	<b>Saldo (2) Geldfluss aus der Investiven Gebarung (33 – 34)</b>							<b>5.460,06</b>	<b>0,00</b>	<b>5.460,06</b>
<b>SA3</b>	<b>Saldo (3) Nettofinanzierungssaldo (Saldo 1 + Saldo 2)</b>							<b>-11.227,23</b>	<b>-22.000,00</b>	<b>10.772,77</b>
<b>Finanzierungstätigkeit</b>										
<b>SU 35</b>	<b>Summe Einzahlungen aus der Finanzierungstätigkeit</b>							<b>0,00</b>	<b>0,00</b>	<b>0,00</b>
<b>SU 36</b>	<b>Summe Auszahlungen aus der Finanzierungstätigkeit</b>							<b>0,00</b>	<b>0,00</b>	<b>0,00</b>
<b>SA4</b>	<b>Saldo (4) Geldfluss aus der Finanzierungstätigkeit (35 – 36)</b>							<b>0,00</b>	<b>0,00</b>	<b>0,00</b>
<b>SA5</b>	<b>Saldo (5) Geldfluss aus der voranschlagswirksamen Gebarung (Saldo 3 + Saldo 4)</b>							<b>-11.227,23</b>	<b>-22.000,00</b>	<b>10.772,77</b>
<b>817</b>	<b>Friedhöfe (einschließlich Einsegnungshallen und Krematorien)</b>									
<b>817000</b>	<b>Friedhöfe und Einsegnungshallen</b>									
<b>Operative Gebarung</b>										
2/817000+852000	Grabgebühren Maria Schutz	2113	3113	12	11.783,80	10.900,00	883,80	11.503,80	10.900,00	603,80
2/817000+852100	Leichenkammergebühren	2113	3113	12	150,00		150,00	100,00		100,00
2/817000+852300	Grabgebühren Schottwien	2113	3113	12	16.490,20	11.900,00	4.590,20	14.044,20	11.900,00	2.144,20
2/817000+852400	Begräbnisgebühren	2113	3113	12	6.970,00	10.000,00	-3.030,00	6.630,00	10.000,00	-3.370,00
2/817000+852500	Totenbeschau	2113	3113	12	278,00	300,00	-22,00	278,00	300,00	-22,00
<b>SU 21 / 31</b>	<b>Summe Erträge / Einzahlungen operative Gebarung</b>				<b>35.672,00</b>	<b>33.100,00</b>	<b>2.572,00</b>	<b>32.556,00</b>	<b>33.100,00</b>	<b>-544,00</b>
1/817000-510000	Bezüge VB I - Verwaltung	2211	3211	20	2.500,00	2.500,00		2.500,00	2.500,00	
1/817000-510100	Anteil Bezüge Bürgermeister	2211	3211	20	2.100,00	2.100,00		2.100,00	2.100,00	
1/817000-511000	Geldbezüge der Vertragsbediensteten in handwerklicher Verwendung	2211	3211	20	2.000,00	2.000,00		2.000,00	2.000,00	
1/817000-613000	Instandhaltung Friedhof Schottwien	2224	3224	24	3.590,59	6.000,00	-2.409,41	3.590,59	6.000,00	-2.409,41
1/817000-613100	Instandhaltung Friedhof Maria Schutz	2224	3224	24	6.738,33	6.000,00	738,33	6.738,33	6.000,00	738,33
1/817000-670000	Versicherung	2222	3222	24	504,19	500,00	4,19	504,19	500,00	4,19
1/817000-728000	Sonst Leistungen FH Schottwien	2225	3225	24	3.845,58	6.000,00	-2.154,42	3.845,58	6.000,00	-2.154,42
1/817000-728100	Sonst Leistungen FH Maria Schutz	2225	3225	24	2.134,77	6.000,00	-3.865,23	2.134,77	6.000,00	-3.865,23
1/817000-728140	Totenbeschau	2225	3225		157,47		157,47	157,47		157,47
<b>SU 22 / 32</b>	<b>Summe Aufwendungen / Auszahlungen operative Gebarung</b>				<b>23.570,93</b>	<b>31.100,00</b>	<b>-7.529,07</b>	<b>23.570,93</b>	<b>31.100,00</b>	<b>-7.529,07</b>
<b>SA 0 / SA 1</b>	<b>(0) Nettoergebnis (21 - 22) / (1) Geldfluss operative Gebarung (31 – 32)</b>				<b>12.101,07</b>	<b>2.000,00</b>	<b>10.101,07</b>	<b>8.985,07</b>	<b>2.000,00</b>	<b>6.985,07</b>
<b>SU 23</b>	<b>Summe Haushaltsrücklagen</b>				<b>0,00</b>	<b>0,00</b>	<b>0,00</b>	<b>0,00</b>	<b>0,00</b>	<b>0,00</b>
<b>SA00</b>	<b>Nettoergebnis nach Zuw./Entn. Haushaltsrücklagen (Saldo 0 +/- SU23)</b>				<b>12.101,07</b>	<b>2.000,00</b>	<b>10.101,07</b>			

		MVAG			Ergebnisrechnung			Finanzierungsrechnung		
		EH	FH	VCQU	RA 2025	VA 2025	RA - VA	RA 2025	VA 2025	RA - VA
<b>Investive Gebarung</b>										
SU 33	Summe Einzahlungen investive Gebarung							0,00	0,00	0,00
SU 34	Summe Auszahlungen investive Gebarung							0,00	0,00	0,00
SA2	Saldo (2) Geldfluss aus der Investiven Gebarung (33 – 34)							0,00	0,00	0,00
SA3	Saldo (3) Nettofinanzierungssaldo (Saldo 1 + Saldo 2)							8.985,07	2.000,00	6.985,07
<b>Finanzierungstätigkeit</b>										
SU 35	Summe Einzahlungen aus der Finanzierungstätigkeit							0,00	0,00	0,00
SU 36	Summe Auszahlungen aus der Finanzierungstätigkeit							0,00	0,00	0,00
SA4	Saldo (4) Geldfluss aus der Finanzierungstätigkeit (35 – 36)							0,00	0,00	0,00
SA5	Saldo (5) Geldfluss aus der voranschlagswirksamen Gebarung (Saldo 3 + Saldo 4)							8.985,07	2.000,00	6.985,07
<b>82 Betriebsähnliche Einrichtungen und Betriebe</b>										
<b>820 Wirtschaftshöfe</b>										
<b>820000 Bauhof</b>										
<b>Operative Gebarung</b>										
2/820000+828000	Anteilige Tilgung ASZ	2116	3116	18	5.200,00	5.200,00		5.200,00	5.200,00	
2/820000+861100	Zinsenzuschuss des Landes	2121	3121	15	2.616,25	2.600,00	16,25	2.616,25	2.600,00	16,25
SU 21 / 31	Summe Erträge / Einzahlungen operative Gebarung				7.816,25	7.800,00	16,25	7.816,25	7.800,00	16,25
1/820000-650000	Kreditzinsen Bauhof	2241	3241	25	1.761,61	1.700,00	61,61	1.761,61	1.700,00	61,61
SU 22 / 32	Summe Aufwendungen / Auszahlungen operative Gebarung				1.761,61	1.700,00	61,61	1.761,61	1.700,00	61,61
SA 0 / SA 1	(0) Nettoergebnis (21 - 22) / (1) Geldfluss operative Gebarung (31 – 32)				6.054,64	6.100,00	-45,36	6.054,64	6.100,00	-45,36
SU 23	Summe Haushaltsrücklagen				0,00	0,00	0,00	0,00	0,00	0,00
SA00	Nettoergebnis nach Zuw./Entn. Haushaltsrücklagen (Saldo 0 +/- SU23)				6.054,64	6.100,00	-45,36			
<b>Investive Gebarung</b>										
SU 33	Summe Einzahlungen investive Gebarung							0,00	0,00	0,00
SU 34	Summe Auszahlungen investive Gebarung							0,00	0,00	0,00
SA2	Saldo (2) Geldfluss aus der Investiven Gebarung (33 – 34)							0,00	0,00	0,00
SA3	Saldo (3) Nettofinanzierungssaldo (Saldo 1 + Saldo 2)							6.054,64	6.100,00	-45,36
<b>Finanzierungstätigkeit</b>										
SU 35	Summe Einzahlungen aus der Finanzierungstätigkeit							0,00	0,00	0,00
1/820000-346000	Tilgung Darlehen Bauhof		3614	65				21.251,25	20.000,00	1.251,25
SU 36	Summe Auszahlungen aus der Finanzierungstätigkeit							21.251,25	20.000,00	1.251,25
SA4	Saldo (4) Geldfluss aus der Finanzierungstätigkeit (35 – 36)							-21.251,25	-20.000,00	-1.251,25
SA5	Saldo (5) Geldfluss aus der voranschlagswirksamen Gebarung (Saldo 3 + Saldo 4)							-15.196,61	-13.900,00	-1.296,61

		MVAG			Ergebnisrechnung			Finanzierungsrechnung		
		EH	FH	VCQU	RA 2025	VA 2025	RA - VA	RA 2025	VA 2025	RA - VA
<b>828</b>	<b>Sonstige Märkte</b>									
<b>828000</b>	<b>Sonstige Märkte</b>									
<b>Operative Gebarung</b>										
2/828000+852000	Marktstandsgebühren	2113	3113	12	1.518,00	2.500,00	-982,00	1.518,00	2.500,00	-982,00
<b>SU 21 / 31</b>	<b>Summe Erträge / Einzahlungen operative Gebarung</b>				<b>1.518,00</b>	<b>2.500,00</b>	<b>-982,00</b>	<b>1.518,00</b>	<b>2.500,00</b>	<b>-982,00</b>
1/828000-728000	Aufwendungen Kirtag	2225	3225	24	3.386,18	3.500,00	-113,82	3.386,18	3.500,00	-113,82
<b>SU 22 / 32</b>	<b>Summe Aufwendungen / Auszahlungen operative Gebarung</b>				<b>3.386,18</b>	<b>3.500,00</b>	<b>-113,82</b>	<b>3.386,18</b>	<b>3.500,00</b>	<b>-113,82</b>
<b>SA 0 / SA 1</b>	<b>(0) Nettoergebnis (21 - 22) / (1) Geldfluss operative Gebarung (31 - 32)</b>				<b>-1.868,18</b>	<b>-1.000,00</b>	<b>-868,18</b>	<b>-1.868,18</b>	<b>-1.000,00</b>	<b>-868,18</b>
<b>SU 23</b>	<b>Summe Haushaltsrücklagen</b>				<b>0,00</b>	<b>0,00</b>	<b>0,00</b>	<b>0,00</b>	<b>0,00</b>	<b>0,00</b>
<b>SA00</b>	<b>Nettoergebnis nach Zuw./Entn. Haushaltsrücklagen (Saldo 0 +/- SU23)</b>				<b>-1.868,18</b>	<b>-1.000,00</b>	<b>-868,18</b>			
<b>Investive Gebarung</b>										
<b>SU 33</b>	<b>Summe Einzahlungen investive Gebarung</b>							<b>0,00</b>	<b>0,00</b>	<b>0,00</b>
<b>SU 34</b>	<b>Summe Auszahlungen investive Gebarung</b>							<b>0,00</b>	<b>0,00</b>	<b>0,00</b>
<b>SA2</b>	<b>Saldo (2) Geldfluss aus der Investiven Gebarung (33 - 34)</b>							<b>0,00</b>	<b>0,00</b>	<b>0,00</b>
<b>SA3</b>	<b>Saldo (3) Nettofinanzierungssaldo (Saldo 1 + Saldo 2)</b>							<b>-1.868,18</b>	<b>-1.000,00</b>	<b>-868,18</b>
<b>Finanzierungstätigkeit</b>										
<b>SU 35</b>	<b>Summe Einzahlungen aus der Finanzierungstätigkeit</b>							<b>0,00</b>	<b>0,00</b>	<b>0,00</b>
<b>SU 36</b>	<b>Summe Auszahlungen aus der Finanzierungstätigkeit</b>							<b>0,00</b>	<b>0,00</b>	<b>0,00</b>
<b>SA4</b>	<b>Saldo (4) Geldfluss aus der Finanzierungstätigkeit (35 - 36)</b>							<b>0,00</b>	<b>0,00</b>	<b>0,00</b>
<b>SA5</b>	<b>Saldo (5) Geldfluss aus der voranschlagswirksamen Gebarung (Saldo 3 + Saldo 4)</b>							<b>-1.868,18</b>	<b>-1.000,00</b>	<b>-868,18</b>
<b>84</b>	<b>Liegenschaften, Wohn- und Geschäftsgebäude</b>									
<b>840</b>	<b>Grundbesitz</b>									
<b>840000</b>	<b>Grundbesitz</b>									
<b>Operative Gebarung</b>										
2/840000+811000	Einnahmen Jagdpacht	2115	3115	14	1.676,58	1.800,00	-123,42	1.676,58	1.800,00	-123,42
2/840000+829000	Sonstige Einnahmen	2116	3116	18	5.526,68	5.600,00	-73,32	5.180,15	5.600,00	-419,85
<b>SU 21 / 31</b>	<b>Summe Erträge / Einzahlungen operative Gebarung</b>				<b>7.203,26</b>	<b>7.400,00</b>	<b>-196,74</b>	<b>6.856,73</b>	<b>7.400,00</b>	<b>-543,27</b>
1/840000-640000	Rechts- und Beratungsaufwand	2222	3222	24	125,16	500,00	-374,84	125,16	500,00	-374,84
1/840000-710000	Öffentliche Abgaben	2225	3225	24	1.215,85	1.700,00	-484,15	1.215,85	1.700,00	-484,15
<b>SU 22 / 32</b>	<b>Summe Aufwendungen / Auszahlungen operative Gebarung</b>				<b>1.341,01</b>	<b>2.200,00</b>	<b>-858,99</b>	<b>1.341,01</b>	<b>2.200,00</b>	<b>-858,99</b>
<b>SA 0 / SA 1</b>	<b>(0) Nettoergebnis (21 - 22) / (1) Geldfluss operative Gebarung (31 - 32)</b>				<b>5.862,25</b>	<b>5.200,00</b>	<b>662,25</b>	<b>5.515,72</b>	<b>5.200,00</b>	<b>315,72</b>
<b>SU 23</b>	<b>Summe Haushaltsrücklagen</b>				<b>0,00</b>	<b>0,00</b>	<b>0,00</b>	<b>0,00</b>	<b>0,00</b>	<b>0,00</b>
<b>SA00</b>	<b>Nettoergebnis nach Zuw./Entn. Haushaltsrücklagen (Saldo 0 +/- SU23)</b>				<b>5.862,25</b>	<b>5.200,00</b>	<b>662,25</b>			
<b>Investive Gebarung</b>										
<b>SU 33</b>	<b>Summe Einzahlungen investive Gebarung</b>							<b>0,00</b>	<b>0,00</b>	<b>0,00</b>
<b>SU 34</b>	<b>Summe Auszahlungen investive Gebarung</b>							<b>0,00</b>	<b>0,00</b>	<b>0,00</b>

		MVAG			Ergebnisrechnung			Finanzierungsrechnung		
		EH	FH	VCQU	RA 2025	VA 2025	RA - VA	RA 2025	VA 2025	RA - VA
SA2	Saldo (2) Geldfluss aus der Investiven Gebarung (33 – 34)							0,00	0,00	0,00
SA3	Saldo (3) Nettofinanzierungssaldo (Saldo 1 + Saldo 2)							5.515,72	5.200,00	315,72
<b>Finanzierungstätigkeit</b>										
SU 35	Summe Einzahlungen aus der Finanzierungstätigkeit							0,00	0,00	0,00
SU 36	Summe Auszahlungen aus der Finanzierungstätigkeit							0,00	0,00	0,00
SA4	Saldo (4) Geldfluss aus der Finanzierungstätigkeit (35 – 36)							0,00	0,00	0,00
SA5	Saldo (5) Geldfluss aus der voranschlagswirksamen Gebarung (Saldo 3 + Saldo 4)							5.515,72	5.200,00	315,72
842	Waldbesitz (soweit nicht bei 866)									
842000	Waldbesitz (soweit nicht bei 866)									
<b>Operative Gebarung</b>										
2/842000+808000	Durchforstung Wald	2116	3116		61.682,82			61.682,82		61.682,82
SU 21 / 31	Summe Erträge / Einzahlungen operative Gebarung				61.682,82	0,00	61.682,82	61.682,82	0,00	61.682,82
SU 22 / 32	Summe Aufwendungen / Auszahlungen operative Gebarung				0,00	0,00	0,00	0,00	0,00	0,00
SA 0 / SA 1	(0) Nettoergebnis (21 - 22) / (1) Geldfluss operative Gebarung (31 – 32)				61.682,82	0,00	61.682,82	61.682,82	0,00	61.682,82
SU 23	Summe Haushaltsrücklagen				0,00	0,00	0,00	0,00	0,00	0,00
SA00	Nettoergebnis nach Zuw./Entn. Haushaltsrücklagen (Saldo 0 +/- SU23)				61.682,82	0,00	61.682,82			
<b>Investive Gebarung</b>										
SU 33	Summe Einzahlungen investive Gebarung							0,00	0,00	0,00
SU 34	Summe Auszahlungen investive Gebarung							0,00	0,00	0,00
SA2	Saldo (2) Geldfluss aus der Investiven Gebarung (33 – 34)							0,00	0,00	0,00
SA3	Saldo (3) Nettofinanzierungssaldo (Saldo 1 + Saldo 2)							61.682,82	0,00	61.682,82
<b>Finanzierungstätigkeit</b>										
SU 35	Summe Einzahlungen aus der Finanzierungstätigkeit							0,00	0,00	0,00
SU 36	Summe Auszahlungen aus der Finanzierungstätigkeit							0,00	0,00	0,00
SA4	Saldo (4) Geldfluss aus der Finanzierungstätigkeit (35 – 36)							0,00	0,00	0,00
SA5	Saldo (5) Geldfluss aus der voranschlagswirksamen Gebarung (Saldo 3 + Saldo 4)							61.682,82	0,00	61.682,82
85	<b>Betriebe mit marktbestimmter Tätigkeit</b>									
850	<b>Betriebe der Wasserversorgung</b>									
850000	<b>Betriebe der Wasserversorgung</b>									
<b>Operative Gebarung</b>										
2/850000+813000	Erträge aus der Auflösung von Investitionszuschüssen (Kapitaltransfers)	2127			45.637,73	45.400,00	237,73			
2/850000+852100	Bereitstellungsgebühr	2113	3113	12	19.675,00	23.000,00	-3.325,00	19.525,00	23.000,00	-3.475,00
2/850000+852200	Wasserbezugsgebühren	2113	3113	12	78.534,24	90.000,00	-11.465,76	82.645,73	90.000,00	-7.354,27

		MVAG			Ergebnisrechnung			Finanzierungsrechnung		
		EH	FH	VCQU	RA 2025	VA 2025	RA - VA	RA 2025	VA 2025	RA - VA
2/850000+860000	Transfers von Bund, KPC-Zinsen	2121	3121	15	3.581,70	2.900,00	681,70	3.581,70	2.900,00	681,70
<b>SU 21 / 31</b>	<b>Summe Erträge / Einzahlungen operative Gebarung</b>				<b>147.428,67</b>	<b>161.300,00</b>	<b>-13.871,33</b>	<b>105.752,43</b>	<b>115.900,00</b>	<b>-10.147,57</b>
1/850000-400000	Geringwertige Wirtschaftsgüter	2221	3221	23	708,00	1.000,00	-292,00	708,00	1.000,00	-292,00
1/850000-510000	Bezüge VB I - Verwaltung	2211	3211	20	2.500,00	2.500,00		2.500,00	2.500,00	
1/850000-510100	Anteil Bezüge Bürgermeister	2211	3211	20	2.100,00	2.100,00		2.100,00	2.100,00	
1/850000-511000	Bezüge VB II - Wassermeister	2211	3211	20	22.233,44	21.600,00	633,44	22.233,44	21.600,00	633,44
1/850000-565000	Mehrleistungsvergütungen	2211	3211	20	1.920,00	2.900,00	-980,00	1.920,00	2.900,00	-980,00
1/850000-580000	DGB Ausgleichsfonds (FBAF)	2212	3212	20	893,82	1.000,00	-106,18	893,82	1.000,00	-106,18
1/850000-582000	DGB Sozialversicherung	2212	3212	20	5.141,45	5.100,00	41,45	5.141,45	5.100,00	41,45
1/850000-600000	Strom - Wasserversorgung	2222	3222	24	4.574,63	5.500,00	-925,37	4.574,63	5.500,00	-925,37
1/850000-613000	Instandhaltung Wasserversorgung	2224	3224	24	22.115,99	18.200,00	3.915,99	22.115,99	18.200,00	3.915,99
1/850000-650000	Zinsen Darlehen LK + WL Göstritz	2241	3241	25	5.796,72	6.200,00	-403,28	5.796,72	6.200,00	-403,28
1/850000-650100	Zinsen Darlehen WVA Himmelreich	2241	3241	25	2.220,45	3.200,00	-979,55	2.220,45	3.200,00	-979,55
1/850000-670000	Versicherung	2222	3222	24	567,88	900,00	-332,12	567,88	900,00	-332,12
1/850000-680000	Planmäßige Abschreibung	2226			41.101,50	41.100,00	1,50			
1/850000-710000	Gebrauchsabgabe	2225	3225	24	4.312,50	4.000,00	312,50	4.312,50	4.000,00	312,50
1/850000-724000	Reisegebühren	2225	3225	24		100,00	-100,00		100,00	-100,00
1/850000-754000	Wasserverband Semmeringgebiet Beitrag	2231	3231		8.000,00		8.000,00	8.000,00		8.000,00
<b>SU 22 / 32</b>	<b>Summe Aufwendungen / Auszahlungen operative Gebarung</b>				<b>124.186,38</b>	<b>115.400,00</b>	<b>8.786,38</b>	<b>83.084,88</b>	<b>74.300,00</b>	<b>8.784,88</b>
<b>SA 0 / SA 1</b>	<b>(0) Nettoergebnis (21 - 22) / (1) Geldfluss operative Gebarung (31 - 32)</b>				<b>23.242,29</b>	<b>45.900,00</b>	<b>-22.657,71</b>	<b>22.667,55</b>	<b>41.600,00</b>	<b>-18.932,45</b>
<b>SU 23</b>	<b>Summe Haushaltsrücklagen</b>				<b>0,00</b>	<b>0,00</b>	<b>0,00</b>	<b>0,00</b>	<b>0,00</b>	<b>0,00</b>
<b>SA00</b>	<b>Nettoergebnis nach Zuw./Entn. Haushaltsrücklagen (Saldo 0 +/- SU23)</b>				<b>23.242,29</b>	<b>45.900,00</b>	<b>-22.657,71</b>			
<b>Investive Gebarung</b>										
2/850000+300000	Kapitaltransfers von Bund, Bundesfonds und Bundeskammern		3331	33				6.439,88	6.600,00	-160,12
2/850000+307000	Kapitaltransfers von privaten Haushalten und privaten Organisationen ohne Erwerbszweck und andere		3334	34				3.271,28	3.000,00	271,28
<b>SU 33</b>	<b>Summe Einzahlungen investive Gebarung</b>							<b>9.711,16</b>	<b>9.600,00</b>	<b>111,16</b>
1/850000-050000	Sonderanlage Wasserleitung		3412	2 40					6.000,00	-6.000,00
1/850000-070000	Leitungskataster Wasser		3411	2				4.500,00		4.500,00
<b>SU 34</b>	<b>Summe Auszahlungen investive Gebarung</b>							<b>4.500,00</b>	<b>6.000,00</b>	<b>-1.500,00</b>
<b>SA2</b>	<b>Saldo (2) Geldfluss aus der Investiven Gebarung (33 - 34)</b>							<b>5.211,16</b>	<b>3.600,00</b>	<b>1.611,16</b>
<b>SA3</b>	<b>Saldo (3) Nettofinanzierungssaldo (Saldo 1 + Saldo 2)</b>							<b>27.878,71</b>	<b>45.200,00</b>	<b>-17.321,29</b>
<b>Finanzierungstätigkeit</b>										
<b>SU 35</b>	<b>Summe Einzahlungen aus der Finanzierungstätigkeit</b>							<b>0,00</b>	<b>0,00</b>	<b>0,00</b>
1/850000-346000	Tilgung Darlehen WVA Himmelreich		3614	65				17.623,44	20.400,00	-2.776,56

		MVAG		VCQU	Ergebnisrechnung			Finanzierungsrechnung		
		EH	FH		RA 2025	VA 2025	RA - VA	RA 2025	VA 2025	RA - VA
1/850000-346100	Tilgung Darlehen LK + WL Göstritz		3614	65				18.515,62	24.800,00	-6.284,38
<b>SU 36</b>	<b>Summe Auszahlungen aus der Finanzierungstätigkeit</b>							<b>36.139,06</b>	<b>45.200,00</b>	<b>-9.060,94</b>
<b>SA4</b>	<b>Saldo (4) Geldfluss aus der Finanzierungstätigkeit (35 – 36)</b>							<b>-36.139,06</b>	<b>-45.200,00</b>	<b>9.060,94</b>
<b>SA5</b>	<b>Saldo (5) Geldfluss aus der voranschlagswirksamen Gebarung (Saldo 3 + Saldo 4)</b>							<b>-8.260,35</b>	<b>0,00</b>	<b>-8.260,35</b>
<b>850100</b>	<b>Hochbehälter Greis</b>									
	<b>Operative Gebarung</b>									
<b>SU 21 / 31</b>	<b>Summe Erträge / Einzahlungen operative Gebarung</b>				<b>0,00</b>	<b>0,00</b>	<b>0,00</b>	<b>0,00</b>	<b>0,00</b>	<b>0,00</b>
1/850100-680000	Planmäßige Abschreibung		2226		19.380,90		19.380,90			
<b>SU 22 / 32</b>	<b>Summe Aufwendungen / Auszahlungen operative Gebarung</b>				<b>19.380,90</b>	<b>0,00</b>	<b>19.380,90</b>	<b>0,00</b>	<b>0,00</b>	<b>0,00</b>
<b>SA 0 / SA 1</b>	<b>(0) Nettoergebnis (21 - 22) / (1) Geldfluss operative Gebarung (31 – 32)</b>				<b>-19.380,90</b>	<b>0,00</b>	<b>-19.380,90</b>	<b>0,00</b>	<b>0,00</b>	<b>0,00</b>
<b>SU 23</b>	<b>Summe Haushaltsrücklagen</b>				<b>0,00</b>	<b>0,00</b>	<b>0,00</b>	<b>0,00</b>	<b>0,00</b>	<b>0,00</b>
<b>SA00</b>	<b>Nettoergebnis nach Zuw./Entn. Haushaltsrücklagen (Saldo 0 +/- SU23)</b>				<b>-19.380,90</b>	<b>0,00</b>	<b>-19.380,90</b>			
	<b>Investive Gebarung</b>									
<b>SU 33</b>	<b>Summe Einzahlungen investive Gebarung</b>							<b>0,00</b>	<b>0,00</b>	<b>0,00</b>
<b>SU 34</b>	<b>Summe Auszahlungen investive Gebarung</b>							<b>0,00</b>	<b>0,00</b>	<b>0,00</b>
<b>SA2</b>	<b>Saldo (2) Geldfluss aus der Investiven Gebarung (33 – 34)</b>							<b>0,00</b>	<b>0,00</b>	<b>0,00</b>
<b>SA3</b>	<b>Saldo (3) Nettofinanzierungssaldo (Saldo 1 + Saldo 2)</b>							<b>0,00</b>	<b>0,00</b>	<b>0,00</b>
	<b>Finanzierungstätigkeit</b>									
<b>SU 35</b>	<b>Summe Einzahlungen aus der Finanzierungstätigkeit</b>							<b>0,00</b>	<b>0,00</b>	<b>0,00</b>
<b>SU 36</b>	<b>Summe Auszahlungen aus der Finanzierungstätigkeit</b>							<b>0,00</b>	<b>0,00</b>	<b>0,00</b>
<b>SA4</b>	<b>Saldo (4) Geldfluss aus der Finanzierungstätigkeit (35 – 36)</b>							<b>0,00</b>	<b>0,00</b>	<b>0,00</b>
<b>SA5</b>	<b>Saldo (5) Geldfluss aus der voranschlagswirksamen Gebarung (Saldo 3 + Saldo 4)</b>							<b>0,00</b>	<b>0,00</b>	<b>0,00</b>
<b>850200</b>	<b>ÖBB Ersatzwasserversorgung Schottwien</b>									
	<b>Operative Gebarung</b>									
<b>SU 21 / 31</b>	<b>Summe Erträge / Einzahlungen operative Gebarung</b>				<b>0,00</b>	<b>0,00</b>	<b>0,00</b>	<b>0,00</b>	<b>0,00</b>	<b>0,00</b>
<b>SU 22 / 32</b>	<b>Summe Aufwendungen / Auszahlungen operative Gebarung</b>				<b>0,00</b>	<b>0,00</b>	<b>0,00</b>	<b>0,00</b>	<b>0,00</b>	<b>0,00</b>
<b>SA 0 / SA 1</b>	<b>(0) Nettoergebnis (21 - 22) / (1) Geldfluss operative Gebarung (31 – 32)</b>				<b>0,00</b>	<b>0,00</b>	<b>0,00</b>	<b>0,00</b>	<b>0,00</b>	<b>0,00</b>
<b>SU 23</b>	<b>Summe Haushaltsrücklagen</b>				<b>0,00</b>	<b>0,00</b>	<b>0,00</b>	<b>0,00</b>	<b>0,00</b>	<b>0,00</b>
<b>SA00</b>	<b>Nettoergebnis nach Zuw./Entn. Haushaltsrücklagen (Saldo 0 +/- SU23)</b>				<b>0,00</b>	<b>0,00</b>	<b>0,00</b>			
	<b>Investive Gebarung</b>									
6/850200+305000	Übereinkommen ÖBB		3333	1 34				1.544,51		1.544,51
<b>SU 33</b>	<b>Summe Einzahlungen investive Gebarung</b>							<b>1.544,51</b>	<b>0,00</b>	<b>1.544,51</b>
5/850200-004000	Neubau Wasserleitung		3412	1 40				1.444,52		1.444,52
<b>SU 34</b>	<b>Summe Auszahlungen investive Gebarung</b>							<b>1.444,52</b>	<b>0,00</b>	<b>1.444,52</b>
<b>SA2</b>	<b>Saldo (2) Geldfluss aus der Investiven Gebarung (33 – 34)</b>							<b>99,99</b>	<b>0,00</b>	<b>99,99</b>
<b>SA3</b>	<b>Saldo (3) Nettofinanzierungssaldo (Saldo 1 + Saldo 2)</b>							<b>99,99</b>	<b>0,00</b>	<b>99,99</b>

	MVAG	MVAG	VCQU	Ergebnisrechnung			Finanzierungsrechnung			
				EH	FH		RA 2025	VA 2025	RA - VA	RA 2025
<b>Finanzierungstätigkeit</b>										
<b>SU 35</b>	<b>Summe Einzahlungen aus der Finanzierungstätigkeit</b>							<b>0,00</b>	<b>0,00</b>	<b>0,00</b>
<b>SU 36</b>	<b>Summe Auszahlungen aus der Finanzierungstätigkeit</b>							<b>0,00</b>	<b>0,00</b>	<b>0,00</b>
<b>SA4</b>	<b>Saldo (4) Geldfluss aus der Finanzierungstätigkeit (35 – 36)</b>							<b>0,00</b>	<b>0,00</b>	<b>0,00</b>
<b>SA5</b>	<b>Saldo (5) Geldfluss aus der voranschlagswirksamen Gebarung (Saldo 3 + Saldo 4)</b>							<b>99,99</b>	<b>0,00</b>	<b>99,99</b>
<b>851 Betriebe der Abwasserbeseitigung</b>										
<b>851000 Betriebe der Abwasserbeseitigung</b>										
<b>Operative Gebarung</b>										
2/851000+813000	Erträge aus der Auflösung von Investitionszuschüssen (Kapitaltransfers)		2127				4.503,72	4.400,00	103,72	
2/851000+829000	Kostenbeitrag ENI S6	2116	3116	18			20.371,17	14.500,00	5.871,17	20.371,17
2/851000+852100	Kanalbenutzungsgebühren	2113	3113	12			193.864,32	190.000,00	3.864,32	191.767,91
2/851000+860000	Transfers von Bund, KPC Zinsen	2121	3121	15			4.452,09	3.500,00	952,09	4.452,09
<b>SU 21 / 31</b>	<b>Summe Erträge / Einzahlungen operative Gebarung</b>						<b>223.191,30</b>	<b>212.400,00</b>	<b>10.791,30</b>	<b>216.591,17</b>
1/851000-510000	Bezüge VB I - Verwaltung	2211	3211	20			2.500,00	2.500,00		2.500,00
1/851000-510100	Anteil Bezüge Bürgermeister	2211	3211	20			2.100,00	2.100,00		2.100,00
1/851000-511000	Bezüge VB II - Wassermeister	2211	3211	20			22.233,12	21.600,00	633,12	22.233,12
1/851000-565000	Mehrleistungsvergütungen	2211	3211	20			1.920,00	2.900,00	-980,00	1.920,00
1/851000-580000	DGB Ausgleichsfonds (FBAF)	2212	3212	20			893,54	1.000,00	-106,46	893,54
1/851000-582000	DGB Sozialversicherung	2212	3212	20			5.141,35	5.100,00	41,35	5.141,35
1/851000-613000	Instandhaltung Abwasseranlage	2224	3224	24			2.560,99	5.000,00	-2.439,01	2.560,99
1/851000-650000	Zinsen Darlehen Leitungskataster	2241	3241	25			894,08	1.300,00	-405,92	894,08
1/851000-650300	Zinsen Ortskanal (WWF)	2241	3241	25			2.624,28	3.600,00	-975,72	2.624,28
1/851000-680000	Planmäßige Abschreibung	2226					29.265,30	29.300,00	-34,70	
1/851000-710000	Gebrauchsabgabe	2225	3225	24			3.760,50	3.400,00	360,50	3.760,50
1/851000-722010	Zweckzuschuss Gebührenhaushalt 2024	2225	3225						9,94	9,94
1/851000-724000	Reisegebühren	2225	3225	24				100,00	-100,00	100,00
1/851000-752000	Beiträge an Abwasserverband	2231	3231	26			107.569,01	100.000,00	7.569,01	107.569,01
<b>SU 22 / 32</b>	<b>Summe Aufwendungen / Auszahlungen operative Gebarung</b>						<b>181.462,17</b>	<b>177.900,00</b>	<b>3.562,17</b>	<b>152.206,81</b>
<b>SA 0 / SA 1</b>	<b>(0) Nettoergebnis (21 - 22) / (1) Geldfluss operative Gebarung (31 – 32)</b>						<b>41.729,13</b>	<b>34.500,00</b>	<b>7.229,13</b>	<b>64.384,36</b>
<b>SU 23</b>	<b>Summe Haushaltsrücklagen</b>						<b>0,00</b>	<b>0,00</b>	<b>0,00</b>	<b>0,00</b>
<b>SA00</b>	<b>Nettoergebnis nach Zuw./Entn. Haushaltsrücklagen (Saldo 0 +/- SU23)</b>						<b>41.729,13</b>	<b>34.500,00</b>	<b>7.229,13</b>	<b>4.984,36</b>
<b>Investive Gebarung</b>										
2/851000+300000	Kapitaltransfers von Bund, Bundesfonds und Bundeskammern		3331	33					2.937,83	1.700,00
2/851000+301000	Kapitaltransfers von Ländern, Landesfonds und Landeskammern		3331						382,00	382,00

		MVAG			Ergebnisrechnung			Finanzierungsrechnung		
		EH	FH	VCQU	RA 2025	VA 2025	RA - VA	RA 2025	VA 2025	RA - VA
2/851000+307000	Kanalanschluss- /Ergänzungsabgabe		3334	34				4.607,16	3.000,00	1.607,16
<b>SU 33</b>	<b>Summe Einzahlungen investive Gebarung</b>							<b>7.926,99</b>	<b>4.700,00</b>	<b>3.226,99</b>
1/851000-070000	Kanal Leitungskataster		3411	2				4.500,00		4.500,00
<b>SU 34</b>	<b>Summe Auszahlungen investive Gebarung</b>							<b>4.500,00</b>	<b>0,00</b>	<b>4.500,00</b>
<b>SA2</b>	<b>Saldo (2) Geldfluss aus der Investiven Gebarung (33 – 34)</b>							<b>3.426,99</b>	<b>4.700,00</b>	<b>-1.273,01</b>
<b>SA3</b>	<b>Saldo (3) Nettofinanzierungssaldo (Saldo 1 + Saldo 2)</b>							<b>67.811,35</b>	<b>64.100,00</b>	<b>3.711,35</b>
<b>Finanzierungstätigkeit</b>										
<b>SU 35</b>	<b>Summe Einzahlungen aus der Finanzierungstätigkeit</b>							<b>0,00</b>	<b>0,00</b>	<b>0,00</b>
1/851000-344000	Tilgung Darlehen Leitungskataster		3611	64				5.448,20	6.500,00	-1.051,80
1/851000-346100	Tilgung Bundesdarlehen (WWF)		3614	65				26.184,44	29.300,00	-3.115,56
<b>SU 36</b>	<b>Summe Auszahlungen aus der Finanzierungstätigkeit</b>							<b>31.632,64</b>	<b>35.800,00</b>	<b>-4.167,36</b>
<b>SA4</b>	<b>Saldo (4) Geldfluss aus der Finanzierungstätigkeit (35 – 36)</b>							<b>-31.632,64</b>	<b>-35.800,00</b>	<b>4.167,36</b>
<b>SA5</b>	<b>Saldo (5) Geldfluss aus der voranschlagswirksamen Gebarung (Saldo 3 + Saldo 4)</b>							<b>36.178,71</b>	<b>28.300,00</b>	<b>7.878,71</b>
<b>852</b>	<b>Betriebe der Müllbeseitigung</b>									
<b>852000</b>	<b>Betriebe der Müllbeseitigung</b>									
<b>Operative Gebarung</b>										
2/852000+852000	Müllbeseitigungsgebühren	2113	3113	12	58.505,56	53.800,00	4.705,56	57.941,18	53.800,00	4.141,18
2/852000+852100	Abfallbehandlungsabgabe	2113	3113	12	23.402,14	21.500,00	1.902,14	23.263,97	21.500,00	1.763,97
2/852000+852200	Verkauf Müllsäcke	2113	3113	12	138,90	500,00	-361,10	138,90	500,00	-361,10
<b>SU 21 / 31</b>	<b>Summe Erträge / Einzahlungen operative Gebarung</b>				<b>82.046,60</b>	<b>75.800,00</b>	<b>6.246,60</b>	<b>81.344,05</b>	<b>75.800,00</b>	<b>5.544,05</b>
1/852000-400000	Mülltonnen, Müllständler	2221	3221	23	250,59	1.200,00	-949,41	250,59	1.200,00	-949,41
1/852000-400100	Ankauf von Müllsäcken	2221	3221	23		800,00	-800,00		800,00	-800,00
1/852000-510000	Bezüge VB I - Verwaltung	2211	3211	20	2.500,00	2.500,00		2.500,00	2.500,00	
1/852000-510100	Anteil Bezüge Bürgermeister	2211	3211	20	2.100,00	2.100,00		2.100,00	2.100,00	
1/852000-620000	Transportkosten	2222	3222	24	27.363,05	27.500,00	-136,95	27.363,05	27.500,00	-136,95
1/852000-752000	Beitrag an Müllbeseitigungsverband	2231	3231	26	28.787,56	28.000,00	787,56	28.787,56	28.000,00	787,56
1/852000-752100	Beitrag ASZ	2231	3231	26	5.800,00	5.800,00		5.800,00	5.800,00	
<b>SU 22 / 32</b>	<b>Summe Aufwendungen / Auszahlungen operative Gebarung</b>				<b>66.801,20</b>	<b>67.900,00</b>	<b>-1.098,80</b>	<b>66.801,20</b>	<b>67.900,00</b>	<b>-1.098,80</b>
<b>SA 0 / SA 1</b>	<b>(0) Nettoergebnis (21 - 22) / (1) Geldfluss operative Gebarung (31 – 32)</b>				<b>15.245,40</b>	<b>7.900,00</b>	<b>7.345,40</b>	<b>14.542,85</b>	<b>7.900,00</b>	<b>6.642,85</b>
<b>SU 23</b>	<b>Summe Haushaltsrücklagen</b>				<b>0,00</b>	<b>0,00</b>	<b>0,00</b>	<b>0,00</b>	<b>0,00</b>	<b>0,00</b>
<b>SA00</b>	<b>Nettoergebnis nach Zuw./Entn. Haushaltsrücklagen (Saldo 0 +/- SU23)</b>				<b>15.245,40</b>	<b>7.900,00</b>	<b>7.345,40</b>			
<b>Investive Gebarung</b>										
<b>SU 33</b>	<b>Summe Einzahlungen investive Gebarung</b>							<b>0,00</b>	<b>0,00</b>	<b>0,00</b>
<b>SU 34</b>	<b>Summe Auszahlungen investive Gebarung</b>							<b>0,00</b>	<b>0,00</b>	<b>0,00</b>
<b>SA2</b>	<b>Saldo (2) Geldfluss aus der Investiven Gebarung (33 – 34)</b>							<b>0,00</b>	<b>0,00</b>	<b>0,00</b>
<b>SA3</b>	<b>Saldo (3) Nettofinanzierungssaldo (Saldo 1 + Saldo 2)</b>							<b>14.542,85</b>	<b>7.900,00</b>	<b>6.642,85</b>

		MVAG	MVAG	VCQU	Ergebnisrechnung			Finanzierungsrechnung		
		EH	FH		RA 2025	VA 2025	RA - VA	RA 2025	VA 2025	RA - VA
<b>Finanzierungstätigkeit</b>										
SU 35	Summe Einzahlungen aus der Finanzierungstätigkeit							0,00	0,00	0,00
SU 36	Summe Auszahlungen aus der Finanzierungstätigkeit							0,00	0,00	0,00
SA4	Saldo (4) Geldfluss aus der Finanzierungstätigkeit (35 – 36)							0,00	0,00	0,00
SA5	Saldo (5) Geldfluss aus der voranschlagswirksamen Gebarung (Saldo 3 + Saldo 4)							14.542,85	7.900,00	6.642,85
<b>852100 ASZ Schottwien</b>										
<b>Operative Gebarung</b>										
2/852100+816300	AWV Refundierung Betriebsaufwendungen	2114	3114	13		1.300,00	-1.300,00		1.300,00	-1.300,00
2/852100+816400	AWV Refundierung Personalkosten	2114	3114	13		700,00	-700,00		700,00	-700,00
2/852100+862000	Beitrag Breitenstein	2121	3121	15	4.059,75	4.400,00	-340,25	4.059,75	4.400,00	-340,25
2/852100+862100	Beitrag Schottwien	2121	3121	15	5.800,00	5.800,00		5.800,00	5.800,00	
2/852100+862200	Beitrag Semmerin	2121	3121	15	6.360,96	7.100,00	-739,04	6.360,96	7.100,00	-739,04
<b>SU 21 / 31</b>	<b>Summe Erträge / Einzahlungen operative Gebarung</b>				<b>16.220,71</b>	<b>19.300,00</b>	<b>-3.079,29</b>	<b>16.220,71</b>	<b>19.300,00</b>	<b>-3.079,29</b>
1/852100-511000	Personalkosten	2211	3211	20	-1.644,30	700,00	-2.344,30	-1.644,30	700,00	-2.344,30
1/852100-600000	Betriebskosten	2222	3222	24	1.005,03	500,00	505,03	1.005,03	500,00	505,03
1/852100-620000	Transportkosten/Grünschnitt	2222	3222	24	11.258,10	10.000,00	1.258,10	11.258,10	10.000,00	1.258,10
1/852100-670000	Versicherung Gebäude	2222	3222	24	315,97	500,00	-184,03	315,97	500,00	-184,03
1/852100-720000	Verwaltungskosten	2225	3225	24		400,00	-400,00		400,00	-400,00
1/852100-728000	Anteilige Tilgung ASZ	2225	3225	24	5.200,00	5.200,00		5.200,00	5.200,00	
<b>SU 22 / 32</b>	<b>Summe Aufwendungen / Auszahlungen operative Gebarung</b>				<b>16.134,80</b>	<b>17.300,00</b>	<b>-1.165,20</b>	<b>16.134,80</b>	<b>17.300,00</b>	<b>-1.165,20</b>
<b>SA 0 / SA 1</b>	<b>(0) Nettoergebnis (21 - 22) / (1) Geldfluss operative Gebarung (31 – 32)</b>				<b>85,91</b>	<b>2.000,00</b>	<b>-1.914,09</b>	<b>85,91</b>	<b>2.000,00</b>	<b>-1.914,09</b>
SU 23	Summe Haushaltsrücklagen				0,00	0,00	0,00	0,00	0,00	0,00
SA00	Nettoergebnis nach Zuw./Entn. Haushaltsrücklagen (Saldo 0 +/- SU23)				85,91	2.000,00	-1.914,09			
<b>Investive Gebarung</b>										
SU 33	Summe Einzahlungen investive Gebarung							0,00	0,00	0,00
SU 34	Summe Auszahlungen investive Gebarung							0,00	0,00	0,00
SA2	Saldo (2) Geldfluss aus der Investiven Gebarung (33 – 34)							0,00	0,00	0,00
SA3	Saldo (3) Nettofinanzierungssaldo (Saldo 1 + Saldo 2)							85,91	2.000,00	-1.914,09
<b>Finanzierungstätigkeit</b>										
SU 35	Summe Einzahlungen aus der Finanzierungstätigkeit							0,00	0,00	0,00
SU 36	Summe Auszahlungen aus der Finanzierungstätigkeit							0,00	0,00	0,00
SA4	Saldo (4) Geldfluss aus der Finanzierungstätigkeit (35 – 36)							0,00	0,00	0,00
SA5	Saldo (5) Geldfluss aus der voranschlagswirksamen Gebarung (Saldo 3 + Saldo 4)							85,91	2.000,00	-1.914,09

		MVAG MVAG VCQU			Ergebnisrechnung			Finanzierungsrechnung		
		EH	FH		RA 2025	VA 2025	RA - VA	RA 2025	VA 2025	RA - VA
<b>853</b>	<b>Betriebe für die Errichtung und Verwaltung von Wohn- und Geschäftsgebäuden</b>									
<b>853000</b>	<b>Wohngebäude</b>									
	<b>Operative Gebarung</b>									
2/853000+810000	Hausbesorger Refundierung	2114	3114	13	4.032,84	4.100,00	-67,16	4.032,84	4.100,00	-67,16
2/853000+811000	Mieten Hauptstraße 32	2115	3115	14	88.841,50	80.000,00	8.841,50	88.841,50	80.000,00	8.841,50
2/853000+829000	Sonstige Einnahmen HV	2116	3116	18	1.818,69	5.000,00	-3.181,31	1.818,69	5.000,00	-3.181,31
2/853000+829100	Sonstige Einnahmen HV - Kredit	2116	3116	18	15.142,08	5.200,00	9.942,08	15.142,08	5.200,00	9.942,08
2/853000+861100	Zinsenzuschuss des Landes	2121	3121	15	26.708,00	26.700,00	8,00	26.708,00	26.700,00	8,00
<b>SU 21 / 31</b>	<b>Summe Erträge / Einzahlungen operative Gebarung</b>				<b>136.543,11</b>	<b>121.000,00</b>	<b>15.543,11</b>	<b>136.543,11</b>	<b>121.000,00</b>	<b>15.543,11</b>
1/853000-451000	Heizkosten Hauptstraße 32	2221	3221	23	7.057,17	15.000,00	-7.942,83	7.057,17	15.000,00	-7.942,83
1/853000-510100	Anteil Bezüge Bürgermeister	2211	3211	20	1.000,00	1.000,00		1.000,00	1.000,00	
1/853000-511100	Bezüge VB II-Reinigung/Hausbesorger	2211	3211	20	4.322,13	4.100,00	222,13	4.322,13	4.100,00	222,13
1/853000-511200	Bezüge VB II-Reinigung/Hausbesorger	2211	3211		-289,29		-289,29	-289,29		-289,29
1/853000-580000	Dienstgeberbeiträge zum Ausgleichsfonds für Familienbeihilfen	2212	3212		143,68	200,00	-56,32	143,68	200,00	-56,32
1/853000-582000	Sonstige Dienstgeberbeiträge zur sozialen Sicherheit	2212	3212		863,04	900,00	-36,96	863,04	900,00	-36,96
1/853000-614000	Betriebskosten Hauptstraße 32	2224	3224	24	27.234,77	20.000,00	7.234,77	27.234,77	20.000,00	7.234,77
1/853000-614100	Reparaturkosten Hauptstraße 32	2224	3224	24	6.827,03	25.000,00	-18.172,97	6.827,03	25.000,00	-18.172,97
1/853000-650200	Zinsen Darlehen WBF	2241	3241	25	-2.588,52		-2.588,52	-2.588,52		-2.588,52
1/853000-650300	Zinsen Darlehen Sanierung	2241	3241	25	1.868,53	2.700,00	-831,47	1.868,53	2.700,00	-831,47
1/853000-680000	Planmäßige Abschreibung	2226			13.127,21	13.100,00	27,21			
1/853000-728000	Sonstige Ausgaben, Spesen	2225	3225	24	13.663,74	5.000,00	8.663,74	13.663,74	5.000,00	8.663,74
1/853000-728100	Sonst. Ausgaben HV Rückerst. Kredit	2225	3225	24	7.264,19	5.200,00	2.064,19	7.264,19	5.200,00	2.064,19
<b>SU 22 / 32</b>	<b>Summe Aufwendungen / Auszahlungen operative Gebarung</b>				<b>80.493,68</b>	<b>92.200,00</b>	<b>-11.706,32</b>	<b>67.366,47</b>	<b>79.100,00</b>	<b>-11.733,53</b>
<b>SA 0 / SA 1</b>	<b>(0) Nettoergebnis (21 - 22) / (1) Geldfluss operative Gebarung (31 - 32)</b>				<b>56.049,43</b>	<b>28.800,00</b>	<b>27.249,43</b>	<b>69.176,64</b>	<b>41.900,00</b>	<b>27.276,64</b>
2/853000+894001	Entnahmen von zweckgebundenen Haushaltsrücklagen	2301			15.876,82	113.700,00	-97.823,18			
1/853000-794001	Zuweisung an zweckgebundene Haushaltsrücklagen	2401			47.957,30	121.500,00	-73.542,70			
<b>SU 23</b>	<b>Summe Haushaltsrücklagen</b>				<b>-32.080,48</b>	<b>-7.800,00</b>	<b>-24.280,48</b>	<b>0,00</b>	<b>0,00</b>	<b>0,00</b>
<b>SA00</b>	<b>Nettoergebnis nach Zuw./Entn. Haushaltsrücklagen (Saldo 0 +/- SU23)</b>				<b>23.968,95</b>	<b>21.000,00</b>	<b>2.968,95</b>			
	<b>Investive Gebarung</b>									
<b>SU 33</b>	<b>Summe Einzahlungen investive Gebarung</b>							<b>0,00</b>	<b>0,00</b>	<b>0,00</b>
<b>SU 34</b>	<b>Summe Auszahlungen investive Gebarung</b>							<b>0,00</b>	<b>0,00</b>	<b>0,00</b>
<b>SA2</b>	<b>Saldo (2) Geldfluss aus der Investiven Gebarung (33 - 34)</b>							<b>0,00</b>	<b>0,00</b>	<b>0,00</b>
<b>SA3</b>	<b>Saldo (3) Nettofinanzierungssaldo (Saldo 1 + Saldo 2)</b>							<b>69.176,64</b>	<b>41.900,00</b>	<b>27.276,64</b>
	<b>Finanzierungstätigkeit</b>									
<b>SU 35</b>	<b>Summe Einzahlungen aus der Finanzierungstätigkeit</b>							<b>0,00</b>	<b>0,00</b>	<b>0,00</b>

		MVAG			Ergebnisrechnung			Finanzierungsrechnung		
		EH	FH	VCQU	RA 2025	VA 2025	RA - VA	RA 2025	VA 2025	RA - VA
1/853000-341000	Tilgung Darlehen WBF		3611	64				2.588,52		2.588,52
1/853000-346000	Tilgung Darlehen Sanierung		3614	65				32.103,66	34.600,00	-2.496,34
<b>SU 36</b>	<b>Summe Auszahlungen aus der Finanzierungstätigkeit</b>							<b>34.692,18</b>	<b>34.600,00</b>	<b>92,18</b>
<b>SA4</b>	<b>Saldo (4) Geldfluss aus der Finanzierungstätigkeit (35 – 36)</b>							<b>-34.692,18</b>	<b>-34.600,00</b>	<b>-92,18</b>
<b>SA5</b>	<b>Saldo (5) Geldfluss aus der voranschlagswirksamen Gebarung (Saldo 3 + Saldo 4)</b>							<b>34.484,46</b>	<b>7.300,00</b>	<b>27.184,46</b>
<b>853100</b>	<b>Wohngebäude</b>									
<b>Operative Gebarung</b>										
2/853100+810000	Hausbesorger Refundierung	2114	3114	13	4.032,78	4.100,00	-67,22	4.032,78	4.100,00	-67,22
2/853100+811000	Mieten Hauptstraße 30	2115	3115	14	100.739,31	106.000,00	-5.260,69	100.739,31	106.000,00	-5.260,69
2/853100+829000	Sonstige Einnahmen	2116	3116	18	2.219,69	6.000,00	-3.780,31	2.219,69	6.000,00	-3.780,31
<b>SU 21 / 31</b>	<b>Summe Erträge / Einzahlungen operative Gebarung</b>				<b>106.991,78</b>	<b>116.100,00</b>	<b>-9.108,22</b>	<b>106.991,78</b>	<b>116.100,00</b>	<b>-9.108,22</b>
1/853100-510100	Anteil Bezüge Bürgermeister	2211	3211	20	1.000,00	1.000,00		1.000,00	1.000,00	
1/853100-511200	Bezüge VB II - Reinigung/Hausbesorger	2211	3211	20	4.032,76	4.100,00	-67,24	4.032,76	4.100,00	-67,24
1/853100-580000	Dienstgeberbeiträge zum Ausgleichsfonds für Familienbeihilfen	2212	3212		143,64	200,00	-56,36	143,64	200,00	-56,36
1/853100-582000	Sonstige Dienstgeberbeiträge zur sozialen Sicherheit	2212	3212		862,82	800,00	62,82	862,82	800,00	62,82
1/853100-614000	Betriebskosten Hauptstraße 30	2224	3224	24	38.260,33	22.000,00	16.260,33	38.260,33	22.000,00	16.260,33
1/853100-614100	Reparaturkosten Hauptstraße 30	2224	3224	24	17.888,59	30.000,00	-12.111,41	17.888,59	30.000,00	-12.111,41
1/853100-680000	Planmäßige Abschreibung	2226			9.188,24	9.200,00	-11,76			
1/853100-728000	Sonstige Ausgaben, Spesen	2225	3225	24	3.894,07	6.000,00	-2.105,93	3.894,07	6.000,00	-2.105,93
1/853100-728100	Sonst Ausgaben HV Rückerst. Kredit	2225	3225	24		28.500,00	-28.500,00		28.500,00	-28.500,00
<b>SU 22 / 32</b>	<b>Summe Aufwendungen / Auszahlungen operative Gebarung</b>				<b>75.270,45</b>	<b>101.800,00</b>	<b>-26.529,55</b>	<b>66.082,21</b>	<b>92.600,00</b>	<b>-26.517,79</b>
<b>SA 0 / SA 1</b>	<b>(0) Nettoergebnis (21 - 22) / (1) Geldfluss operative Gebarung (31 – 32)</b>				<b>31.721,33</b>	<b>14.300,00</b>	<b>17.421,33</b>	<b>40.909,57</b>	<b>23.500,00</b>	<b>17.409,57</b>
2/853100+894001	Entnahmen von zweckgebundenen Haushaltsrücklagen	2301			5.342,38	116.100,00	-110.757,62			
1/853100-794001	Zuweisung an zweckgebundene Haushaltsrücklagen	2401			54.311,63	93.100,00	-38.788,37			
1/853100-795001	Zuweisungen an allgemeine Haushaltsrücklagen	2401				1.000,00	-1.000,00			
<b>SU 23</b>	<b>Summe Haushaltsrücklagen</b>				<b>-48.969,25</b>	<b>22.000,00</b>	<b>-70.969,25</b>	<b>0,00</b>	<b>0,00</b>	<b>0,00</b>
<b>SA00</b>	<b>Nettoergebnis nach Zuw./Entn. Haushaltsrücklagen (Saldo 0 +/- SU23)</b>				<b>-17.247,92</b>	<b>36.300,00</b>	<b>-53.547,92</b>			
<b>Investive Gebarung</b>										
<b>SU 33</b>	<b>Summe Einzahlungen investive Gebarung</b>							<b>0,00</b>	<b>0,00</b>	<b>0,00</b>
<b>SU 34</b>	<b>Summe Auszahlungen investive Gebarung</b>							<b>0,00</b>	<b>0,00</b>	<b>0,00</b>
<b>SA2</b>	<b>Saldo (2) Geldfluss aus der Investiven Gebarung (33 – 34)</b>							<b>0,00</b>	<b>0,00</b>	<b>0,00</b>
<b>SA3</b>	<b>Saldo (3) Nettofinanzierungssaldo (Saldo 1 + Saldo 2)</b>							<b>40.909,57</b>	<b>23.500,00</b>	<b>17.409,57</b>

	MVAG EH	MVAG FH	VCQU	Ergebnisrechnung			Finanzierungsrechnung		
				RA 2025	VA 2025	RA - VA	RA 2025	VA 2025	RA - VA
<b>Finanzierungstätigkeit</b>									
SU 35							0,00	0,00	0,00
SU 36							0,00	0,00	0,00
SA4							0,00	0,00	0,00
SA5							40.909,57	23.500,00	17.409,57

		MVAG	MVAG	VCQU	Ergebnisrechnung			Finanzierungsrechnung		
		EH	FH		RA 2025	VA 2025	RA - VA	RA 2025	VA 2025	RA - VA
<b>9 Finanzwirtschaft</b>										
<b>90</b>	<b>Gesonderte Verwaltung</b>									
<b>900</b>	<b>Gesonderte Verwaltung</b>									
<b>900000</b>	<b>Gesonderte Verwaltung</b>									
<b>Operative Gebarung</b>										
2/900000+816000	Seuchenvorsorgeabgabe	2114	3114	13	206,64	200,00	6,64	206,64	200,00	6,64
<b>SU 21 / 31</b>	<b>Summe Erträge / Einzahlungen operative Gebarung</b>				<b>206,64</b>	<b>200,00</b>	<b>6,64</b>	<b>206,64</b>	<b>200,00</b>	<b>6,64</b>
1/900000-616000	Instandhaltung von Maschinen	2224	3224	24		1.000,00	-1.000,00		1.000,00	-1.000,00
1/900000-680000	Planmäßige Abschreibung	2226			2.825,73	2.800,00	25,73			
1/900000-728000	Leistungsentgelte Gemdat	2225	3225	24	20.591,82	23.000,00	-2.408,18	20.591,82	23.000,00	-2.408,18
<b>SU 22 / 32</b>	<b>Summe Aufwendungen / Auszahlungen operative Gebarung</b>				<b>23.417,55</b>	<b>26.800,00</b>	<b>-3.382,45</b>	<b>20.591,82</b>	<b>24.000,00</b>	<b>-3.408,18</b>
<b>SA 0 / SA 1</b>	<b>(0) Nettoergebnis (21 - 22) / (1) Geldfluss operative Gebarung (31 – 32)</b>				<b>-23.210,91</b>	<b>-26.600,00</b>	<b>3.389,09</b>	<b>-20.385,18</b>	<b>-23.800,00</b>	<b>3.414,82</b>
<b>SU 23</b>	<b>Summe Haushaltsrücklagen</b>				<b>0,00</b>	<b>0,00</b>	<b>0,00</b>	<b>0,00</b>	<b>0,00</b>	<b>0,00</b>
<b>SA00</b>	<b>Nettoergebnis nach Zuw./Entn. Haushaltsrücklagen (Saldo 0 +/- SU23)</b>				<b>-23.210,91</b>	<b>-26.600,00</b>	<b>3.389,09</b>			
<b>Investive Gebarung</b>										
<b>SU 33</b>	<b>Summe Einzahlungen investive Gebarung</b>							<b>0,00</b>	<b>0,00</b>	<b>0,00</b>
<b>SU 34</b>	<b>Summe Auszahlungen investive Gebarung</b>							<b>0,00</b>	<b>0,00</b>	<b>0,00</b>
<b>SA2</b>	<b>Saldo (2) Geldfluss aus der Investiven Gebarung (33 – 34)</b>							<b>0,00</b>	<b>0,00</b>	<b>0,00</b>
<b>SA3</b>	<b>Saldo (3) Nettofinanzierungssaldo (Saldo 1 + Saldo 2)</b>							<b>-20.385,18</b>	<b>-23.800,00</b>	<b>3.414,82</b>
<b>Finanzierungstätigkeit</b>										
<b>SU 35</b>	<b>Summe Einzahlungen aus der Finanzierungstätigkeit</b>							<b>0,00</b>	<b>0,00</b>	<b>0,00</b>
<b>SU 36</b>	<b>Summe Auszahlungen aus der Finanzierungstätigkeit</b>							<b>0,00</b>	<b>0,00</b>	<b>0,00</b>
<b>SA4</b>	<b>Saldo (4) Geldfluss aus der Finanzierungstätigkeit (35 – 36)</b>							<b>0,00</b>	<b>0,00</b>	<b>0,00</b>
<b>SA5</b>	<b>Saldo (5) Geldfluss aus der voranschlagswirksamen Gebarung (Saldo 3 + Saldo 4)</b>							<b>-20.385,18</b>	<b>-23.800,00</b>	<b>3.414,82</b>
<b>91</b>	<b>Kapitalvermögen und Stiftungen ohne eigene Rechtspersönlichkeit</b>									
<b>910</b>	<b>Geldverkehr</b>									
<b>910000</b>	<b>Geldverkehr</b>									
<b>Operative Gebarung</b>										
2/910000+823000	Zinsen der Giro- und Spargirokonten	2131	3131	14	4.874,42	200,00	4.674,42	4.874,42	200,00	4.674,42
2/910000+828000	Rückersätze Finanzamtaufwendungen Guthaben	2116	3116		62,00		62,00	62,00		62,00
<b>SU 21 / 31</b>	<b>Summe Erträge / Einzahlungen operative Gebarung</b>				<b>4.936,42</b>	<b>200,00</b>	<b>4.736,42</b>	<b>4.936,42</b>	<b>200,00</b>	<b>4.736,42</b>
1/910000-650000	Zinsen für Kassenkredite	2241	3241	25	1.207,53	500,00	707,53	1.207,53	500,00	707,53
1/910000-659000	Geldverkehrsspesen	2244	3244	24	1.422,09	1.200,00	222,09	1.422,09	1.200,00	222,09

		MVAG			Ergebnisrechnung			Finanzierungsrechnung		
		EH	FH	VCQU	RA 2025	VA 2025	RA - VA	RA 2025	VA 2025	RA - VA
1/910000-710000	Kest Giro	2225	3225	24	1.218,63	200,00	1.018,63	1.218,63	200,00	1.018,63
<b>SU 22 / 32</b>	<b>Summe Aufwendungen / Auszahlungen operative Gebarung</b>				<b>3.848,25</b>	<b>1.900,00</b>	<b>1.948,25</b>	<b>3.848,25</b>	<b>1.900,00</b>	<b>1.948,25</b>
<b>SA 0 / SA 1</b>	<b>(0) Nettoergebnis (21 - 22) / (1) Geldfluss operative Gebarung (31 - 32)</b>				<b>1.088,17</b>	<b>-1.700,00</b>	<b>2.788,17</b>	<b>1.088,17</b>	<b>-1.700,00</b>	<b>2.788,17</b>
<b>SU 23</b>	<b>Summe Haushaltsrücklagen</b>				<b>0,00</b>	<b>0,00</b>	<b>0,00</b>	<b>0,00</b>	<b>0,00</b>	<b>0,00</b>
<b>SA00</b>	<b>Nettoergebnis nach Zuw./Entn. Haushaltsrücklagen (Saldo 0 +/- SU23)</b>				<b>1.088,17</b>	<b>-1.700,00</b>	<b>2.788,17</b>			
<b>Investive Gebarung</b>										
<b>SU 33</b>	<b>Summe Einzahlungen investive Gebarung</b>							<b>0,00</b>	<b>0,00</b>	<b>0,00</b>
<b>SU 34</b>	<b>Summe Auszahlungen investive Gebarung</b>							<b>0,00</b>	<b>0,00</b>	<b>0,00</b>
<b>SA2</b>	<b>Saldo (2) Geldfluss aus der Investiven Gebarung (33 - 34)</b>							<b>0,00</b>	<b>0,00</b>	<b>0,00</b>
<b>SA3</b>	<b>Saldo (3) Nettofinanzierungssaldo (Saldo 1 + Saldo 2)</b>							<b>1.088,17</b>	<b>-1.700,00</b>	<b>2.788,17</b>
<b>Finanzierungstätigkeit</b>										
<b>SU 35</b>	<b>Summe Einzahlungen aus der Finanzierungstätigkeit</b>							<b>0,00</b>	<b>0,00</b>	<b>0,00</b>
<b>SU 36</b>	<b>Summe Auszahlungen aus der Finanzierungstätigkeit</b>							<b>0,00</b>	<b>0,00</b>	<b>0,00</b>
<b>SA4</b>	<b>Saldo (4) Geldfluss aus der Finanzierungstätigkeit (35 - 36)</b>							<b>0,00</b>	<b>0,00</b>	<b>0,00</b>
<b>SA5</b>	<b>Saldo (5) Geldfluss aus der voranschlagswirksamen Gebarung (Saldo 3 + Saldo 4)</b>							<b>1.088,17</b>	<b>-1.700,00</b>	<b>2.788,17</b>
<b>92 Öffentliche Abgaben</b>										
<b>920 Ausschließliche Gemeindeabgaben</b>										
<b>920000 Ausschließliche Gemeindeabgaben</b>										
<b>Operative Gebarung</b>										
2/920000+816000	Kostenbeiträge (Kostensätze) für sonstige Leistungen	2114	3114	13	5,18	100,00	-94,82	5,18	100,00	-94,82
2/920000+830000	Grundsteuer A	2111	3111	10	4.268,69	1.800,00	2.468,69	4.313,59	1.800,00	2.513,59
2/920000+831000	Grundsteuer B	2111	3111	10	59.178,73	54.000,00	5.178,73	58.879,46	54.000,00	4.879,46
2/920000+833100	Kommunalsteuer	2111	3111	10	267.332,25	190.000,00	77.332,25	267.332,25	190.000,00	77.332,25
2/920000+838000	Hundeabgabe	2111	3111	10	2.853,08	3.000,00	-146,92	2.813,08	3.000,00	-186,92
2/920000+841000	Gebrauchsabgabe	2111	3111	10	16.803,28	15.000,00	1.803,28	16.840,28	15.000,00	1.840,28
2/920000+849000	Nebensprüche, Mahngebühren	2111	3111	10	562,18	500,00	62,18	299,31	500,00	-200,69
2/920000+850000	Aufschließungsbeiträge	2111	3111	10	33.550,27	64.000,00	-30.449,73	33.550,27	64.000,00	-30.449,73
2/920000+856000	Verwaltungsabgaben	2111	3111	10	1.861,90	1.500,00	361,90	1.835,90	1.500,00	335,90
2/920000+856100	Verwaltungsabgabe Friedhof	2111	3111	10		500,00	-500,00		500,00	-500,00
2/920000+857000	Kommissionsgebühren	2111	3111	10	96,60	300,00	-203,40	82,80	300,00	-217,20
<b>SU 21 / 31</b>	<b>Summe Erträge / Einzahlungen operative Gebarung</b>				<b>386.512,16</b>	<b>330.700,00</b>	<b>55.812,16</b>	<b>385.952,12</b>	<b>330.700,00</b>	<b>55.252,12</b>
<b>SU 22 / 32</b>	<b>Summe Aufwendungen / Auszahlungen operative Gebarung</b>				<b>0,00</b>	<b>0,00</b>	<b>0,00</b>	<b>0,00</b>	<b>0,00</b>	<b>0,00</b>
<b>SA 0 / SA 1</b>	<b>(0) Nettoergebnis (21 - 22) / (1) Geldfluss operative Gebarung (31 - 32)</b>				<b>386.512,16</b>	<b>330.700,00</b>	<b>55.812,16</b>	<b>385.952,12</b>	<b>330.700,00</b>	<b>55.252,12</b>
<b>SU 23</b>	<b>Summe Haushaltsrücklagen</b>				<b>0,00</b>	<b>0,00</b>	<b>0,00</b>	<b>0,00</b>	<b>0,00</b>	<b>0,00</b>
<b>SA00</b>	<b>Nettoergebnis nach Zuw./Entn. Haushaltsrücklagen (Saldo 0 +/- SU23)</b>				<b>386.512,16</b>	<b>330.700,00</b>	<b>55.812,16</b>			

	MVAG	MVAG	VCQU	Ergebnisrechnung			Finanzierungsrechnung			
				EH	FH		RA 2025	VA 2025	RA - VA	RA 2025
<b>Investive Gebarung</b>										
SU 33								0,00	0,00	0,00
SU 34								0,00	0,00	0,00
SA2								0,00	0,00	0,00
SA3								385.952,12	330.700,00	55.252,12
<b>Finanzierungstätigkeit</b>										
SU 35								0,00	0,00	0,00
SU 36								0,00	0,00	0,00
SA4								0,00	0,00	0,00
SA5								385.952,12	330.700,00	55.252,12
921										
921000										
<b>Operative Gebarung</b>										
2/921000+834000	Fremdenverkehrsabgaben	2111	3111	10	8.681,39	3.500,00	5.181,39	8.681,39	3.500,00	5.181,39
2/921000+861000	Transferzahlungen der Länder	2121	3121	15	5.160,72		5.160,72	5.160,72		5.160,72
SU 21 / 31	Summe Erträge / Einzahlungen operative Gebarung				13.842,11	3.500,00	10.342,11	13.842,11	3.500,00	10.342,11
SU 22 / 32	Summe Aufwendungen / Auszahlungen operative Gebarung				0,00	0,00	0,00	0,00	0,00	0,00
SA 0 / SA 1	(0) Nettoergebnis (21 - 22) / (1) Geldfluss operative Gebarung (31 - 32)				13.842,11	3.500,00	10.342,11	13.842,11	3.500,00	10.342,11
SU 23	Summe Haushaltsrücklagen				0,00	0,00	0,00	0,00	0,00	0,00
SA00	Nettoergebnis nach Zuw./Entn. Haushaltsrücklagen (Saldo 0 +/- SU23)				13.842,11	3.500,00	10.342,11			
<b>Investive Gebarung</b>										
SU 33	Summe Einzahlungen investive Gebarung							0,00	0,00	0,00
SU 34	Summe Auszahlungen investive Gebarung							0,00	0,00	0,00
SA2	Saldo (2) Geldfluss aus der Investiven Gebarung (33 - 34)							0,00	0,00	0,00
SA3	Saldo (3) Nettofinanzierungssaldo (Saldo 1 + Saldo 2)							13.842,11	3.500,00	10.342,11
<b>Finanzierungstätigkeit</b>										
SU 35	Summe Einzahlungen aus der Finanzierungstätigkeit							0,00	0,00	0,00
SU 36	Summe Auszahlungen aus der Finanzierungstätigkeit							0,00	0,00	0,00
SA4	Saldo (4) Geldfluss aus der Finanzierungstätigkeit (35 - 36)							0,00	0,00	0,00
SA5	Saldo (5) Geldfluss aus der voranschlagswirksamen Gebarung (Saldo 3 + Saldo 4)							13.842,11	3.500,00	10.342,11
925	Ertragsanteile an gemeinschaftlichen Bundesabgaben									
925000	Ertragsanteile an Gemeinsch. Bundesabg.									
<b>Operative Gebarung</b>										
2/925000+859400	Ertragsanteile nach BVS	2112	3112	11	680.451,46	674.000,00	6.451,46	680.451,46	674.000,00	6.451,46
SU 21 / 31	Summe Erträge / Einzahlungen operative Gebarung				680.451,46	674.000,00	6.451,46	680.451,46	674.000,00	6.451,46

	MVAG	MVAG	VCQU	Ergebnisrechnung			Finanzierungsrechnung				
				EH	FH	RA 2025	VA 2025	RA - VA	RA 2025	VA 2025	RA - VA
SU 22 / 32						0,00	0,00	0,00	0,00	0,00	0,00
SA 0 / SA 1						680.451,46	674.000,00	6.451,46	680.451,46	674.000,00	6.451,46
SU 23						0,00	0,00	0,00	0,00	0,00	0,00
SA00						680.451,46	674.000,00	6.451,46			
<b>Investive Gebarung</b>											
SU 33									0,00	0,00	0,00
SU 34									0,00	0,00	0,00
SA2									0,00	0,00	0,00
SA3									680.451,46	674.000,00	6.451,46
<b>Finanzierungstätigkeit</b>											
SU 35									0,00	0,00	0,00
SU 36									0,00	0,00	0,00
SA4									0,00	0,00	0,00
SA5									680.451,46	674.000,00	6.451,46
<b>94 Finanzzuweisungen und Zuschüsse</b>											
<b>940 Bedarfszuweisungen</b>											
<b>940000 Bedarfszuweisungen</b>											
<b>Operative Gebarung</b>											
2/940000+861000	BZ zum Haushaltsausgleich	2121	3121	15		1.905,78		1.905,78	1.905,78		1.905,78
2/940000+871100	BZ II - Haushaltsausgleich	2121	3121	33		170.000,00	255.800,00	-85.800,00	170.000,00	255.800,00	-85.800,00
SU 21 / 31	Summe Erträge / Einzahlungen operative Gebarung					171.905,78	255.800,00	-83.894,22	171.905,78	255.800,00	-83.894,22
SU 22 / 32	Summe Aufwendungen / Auszahlungen operative Gebarung					0,00	0,00	0,00	0,00	0,00	0,00
SA 0 / SA 1	(0) Nettoergebnis (21 - 22) / (1) Geldfluss operative Gebarung (31 - 32)					171.905,78	255.800,00	-83.894,22	171.905,78	255.800,00	-83.894,22
SU 23	Summe Haushaltsrücklagen					0,00	0,00	0,00	0,00	0,00	0,00
SA00	Nettoergebnis nach Zuw./Entn. Haushaltsrücklagen (Saldo 0 +/- SU23)					171.905,78	255.800,00	-83.894,22			
<b>Investive Gebarung</b>											
SU 33	Summe Einzahlungen investive Gebarung								0,00	0,00	0,00
SU 34	Summe Auszahlungen investive Gebarung								0,00	0,00	0,00
SA2	Saldo (2) Geldfluss aus der Investiven Gebarung (33 - 34)								0,00	0,00	0,00
SA3	Saldo (3) Nettofinanzierungssaldo (Saldo 1 + Saldo 2)								171.905,78	255.800,00	-83.894,22
<b>Finanzierungstätigkeit</b>											
SU 35	Summe Einzahlungen aus der Finanzierungstätigkeit								0,00	0,00	0,00
SU 36	Summe Auszahlungen aus der Finanzierungstätigkeit								0,00	0,00	0,00
SA4	Saldo (4) Geldfluss aus der Finanzierungstätigkeit (35 - 36)								0,00	0,00	0,00
SA5	Saldo (5) Geldfluss aus der voranschlagswirksamen Gebarung (Saldo 3 + Saldo 4)								171.905,78	255.800,00	-83.894,22

		MVAG			Ergebnisrechnung			Finanzierungsrechnung		
		EH	FH	VCQU	RA 2025	VA 2025	RA - VA	RA 2025	VA 2025	RA - VA
<b>941</b>	<b>Sonstige Finanzaufweisungen nach dem FAG</b>									
<b>941000</b>	<b>Transferzahlung Bund</b>									
<b>Operative Gebarung</b>										
2/941000+860000	Förderung Bund	2121	3121	15	5.983,00	6.000,00	-17,00	5.983,00	6.000,00	-17,00
2/941000+860100	Transfers von Bund, Bundesfonds und Bundeskammern/§28a	2121	3121		18.100,00	18.100,00		18.100,00	18.100,00	
<b>SU 21 / 31</b>	<b>Summe Erträge / Einzahlungen operative Gebarung</b>				<b>24.083,00</b>	<b>24.100,00</b>	<b>-17,00</b>	<b>24.083,00</b>	<b>24.100,00</b>	<b>-17,00</b>
<b>SU 22 / 32</b>	<b>Summe Aufwendungen / Auszahlungen operative Gebarung</b>				<b>0,00</b>	<b>0,00</b>	<b>0,00</b>	<b>0,00</b>	<b>0,00</b>	<b>0,00</b>
<b>SA 0 / SA 1</b>	<b>(0) Nettoergebnis (21 - 22) / (1) Geldfluss operative Gebarung (31 - 32)</b>				<b>24.083,00</b>	<b>24.100,00</b>	<b>-17,00</b>	<b>24.083,00</b>	<b>24.100,00</b>	<b>-17,00</b>
<b>SU 23</b>	<b>Summe Haushaltsrücklagen</b>				<b>0,00</b>	<b>0,00</b>	<b>0,00</b>	<b>0,00</b>	<b>0,00</b>	<b>0,00</b>
<b>SA00</b>	<b>Nettoergebnis nach Zuw./Entn. Haushaltsrücklagen (Saldo 0 +/- SU23)</b>				<b>24.083,00</b>	<b>24.100,00</b>	<b>-17,00</b>			
<b>Investive Gebarung</b>										
<b>SU 33</b>	<b>Summe Einzahlungen investive Gebarung</b>							<b>0,00</b>	<b>0,00</b>	<b>0,00</b>
<b>SU 34</b>	<b>Summe Auszahlungen investive Gebarung</b>							<b>0,00</b>	<b>0,00</b>	<b>0,00</b>
<b>SA2</b>	<b>Saldo (2) Geldfluss aus der Investiven Gebarung (33 - 34)</b>							<b>0,00</b>	<b>0,00</b>	<b>0,00</b>
<b>SA3</b>	<b>Saldo (3) Nettofinanzierungssaldo (Saldo 1 + Saldo 2)</b>							<b>24.083,00</b>	<b>24.100,00</b>	<b>-17,00</b>
<b>Finanzierungstätigkeit</b>										
<b>SU 35</b>	<b>Summe Einzahlungen aus der Finanzierungstätigkeit</b>							<b>0,00</b>	<b>0,00</b>	<b>0,00</b>
<b>SU 36</b>	<b>Summe Auszahlungen aus der Finanzierungstätigkeit</b>							<b>0,00</b>	<b>0,00</b>	<b>0,00</b>
<b>SA4</b>	<b>Saldo (4) Geldfluss aus der Finanzierungstätigkeit (35 - 36)</b>							<b>0,00</b>	<b>0,00</b>	<b>0,00</b>
<b>SA5</b>	<b>Saldo (5) Geldfluss aus der voranschlagswirksamen Gebarung (Saldo 3 + Saldo 4)</b>							<b>24.083,00</b>	<b>24.100,00</b>	<b>-17,00</b>
<b>945</b>	<b>Sonstige Zuschüsse des Bundes</b>									
<b>945000</b>	<b>Sonstige Zuschüsse des Bundes</b>									
<b>Operative Gebarung</b>										
2/945000+860400	Transfers von Bund, Bundesfonds und Bundeskammern/Digital.paket	2121	3121			3.300,00	-3.300,00		3.300,00	-3.300,00
<b>SU 21 / 31</b>	<b>Summe Erträge / Einzahlungen operative Gebarung</b>				<b>0,00</b>	<b>3.300,00</b>	<b>-3.300,00</b>	<b>0,00</b>	<b>3.300,00</b>	<b>-3.300,00</b>
<b>SU 22 / 32</b>	<b>Summe Aufwendungen / Auszahlungen operative Gebarung</b>				<b>0,00</b>	<b>0,00</b>	<b>0,00</b>	<b>0,00</b>	<b>0,00</b>	<b>0,00</b>
<b>SA 0 / SA 1</b>	<b>(0) Nettoergebnis (21 - 22) / (1) Geldfluss operative Gebarung (31 - 32)</b>				<b>0,00</b>	<b>3.300,00</b>	<b>-3.300,00</b>	<b>0,00</b>	<b>3.300,00</b>	<b>-3.300,00</b>
<b>SU 23</b>	<b>Summe Haushaltsrücklagen</b>				<b>0,00</b>	<b>0,00</b>	<b>0,00</b>	<b>0,00</b>	<b>0,00</b>	<b>0,00</b>
<b>SA00</b>	<b>Nettoergebnis nach Zuw./Entn. Haushaltsrücklagen (Saldo 0 +/- SU23)</b>				<b>0,00</b>	<b>3.300,00</b>	<b>-3.300,00</b>			
<b>Investive Gebarung</b>										
<b>SU 33</b>	<b>Summe Einzahlungen investive Gebarung</b>							<b>0,00</b>	<b>0,00</b>	<b>0,00</b>
<b>SU 34</b>	<b>Summe Auszahlungen investive Gebarung</b>							<b>0,00</b>	<b>0,00</b>	<b>0,00</b>
<b>SA2</b>	<b>Saldo (2) Geldfluss aus der Investiven Gebarung (33 - 34)</b>							<b>0,00</b>	<b>0,00</b>	<b>0,00</b>
<b>SA3</b>	<b>Saldo (3) Nettofinanzierungssaldo (Saldo 1 + Saldo 2)</b>							<b>0,00</b>	<b>3.300,00</b>	<b>-3.300,00</b>

		MVAG	MVAG	VCQU	Ergebnisrechnung			Finanzierungsrechnung		
		EH	FH		RA 2025	VA 2025	RA - VA	RA 2025	VA 2025	RA - VA
<b>Finanzierungstätigkeit</b>										
SU 35	Summe Einzahlungen aus der Finanzierungstätigkeit							0,00	0,00	0,00
SU 36	Summe Auszahlungen aus der Finanzierungstätigkeit							0,00	0,00	0,00
SA4	Saldo (4) Geldfluss aus der Finanzierungstätigkeit (35 – 36)							0,00	0,00	0,00
SA5	Saldo (5) Geldfluss aus der voranschlagswirksamen Gebarung (Saldo 3 + Saldo 4)							0,00	3.300,00	-3.300,00
<b>99 Jahresergebnis, Übergabe und Übernahme des Jahresergebnisses, Abwicklung der Vorjahre</b>										
<b>990 Überschüsse und Abgänge (soweit nicht zugeordnet)</b>										
<b>990000 Überschüsse und Abgänge (soweit nicht zugeordnet)</b>										
<b>Operative Gebarung</b>										
SU 21 / 31	Summe Erträge / Einzahlungen operative Gebarung				0,00	0,00	0,00	0,00	0,00	0,00
SU 22 / 32	Summe Aufwendungen / Auszahlungen operative Gebarung				0,00	0,00	0,00	0,00	0,00	0,00
SA 0 / SA 1	(0) Nettoergebnis (21 - 22) / (1) Geldfluss operative Gebarung (31 – 32)				0,00	0,00	0,00	0,00	0,00	0,00
1/990000-795077	Zuweisung an allgemeine Haushaltsrücklagen		2401		67.432,08		67.432,08			
SU 23	Summe Haushaltsrücklagen				-67.432,08	0,00	-67.432,08	0,00	0,00	0,00
SA00	Nettoergebnis nach Zuw./Entn. Haushaltsrücklagen (Saldo 0 +/- SU23)				-67.432,08	0,00	-67.432,08			
<b>Investive Gebarung</b>										
SU 33	Summe Einzahlungen investive Gebarung							0,00	0,00	0,00
SU 34	Summe Auszahlungen investive Gebarung							0,00	0,00	0,00
SA2	Saldo (2) Geldfluss aus der Investiven Gebarung (33 – 34)							0,00	0,00	0,00
SA3	Saldo (3) Nettofinanzierungssaldo (Saldo 1 + Saldo 2)							0,00	0,00	0,00
<b>Finanzierungstätigkeit</b>										
SU 35	Summe Einzahlungen aus der Finanzierungstätigkeit							0,00	0,00	0,00
SU 36	Summe Auszahlungen aus der Finanzierungstätigkeit							0,00	0,00	0,00
SA4	Saldo (4) Geldfluss aus der Finanzierungstätigkeit (35 – 36)							0,00	0,00	0,00
SA5	Saldo (5) Geldfluss aus der voranschlagswirksamen Gebarung (Saldo 3 + Saldo 4)							0,00	0,00	0,00
<b>992 Abgänge an Kassenausgaberesten und Ausfälle an Kasseneinnahmeresten (soweit nicht aufteilbar)</b>										
<b>992000 Ausfälle an Kasseneinnahmeresten</b>										
<b>Operative Gebarung</b>										
SU 21 / 31	Summe Erträge / Einzahlungen operative Gebarung				0,00	0,00	0,00	0,00	0,00	0,00
1/992000-691000	Schadensfälle		2225 3225 24		7,50	1.500,00	-1.492,50	7,50	1.500,00	-1.492,50
SU 22 / 32	Summe Aufwendungen / Auszahlungen operative Gebarung				7,50	1.500,00	-1.492,50	7,50	1.500,00	-1.492,50
SA 0 / SA 1	(0) Nettoergebnis (21 - 22) / (1) Geldfluss operative Gebarung (31 – 32)				-7,50	-1.500,00	1.492,50	-7,50	-1.500,00	1.492,50
SU 23	Summe Haushaltsrücklagen				0,00	0,00	0,00	0,00	0,00	0,00
SA00	Nettoergebnis nach Zuw./Entn. Haushaltsrücklagen (Saldo 0 +/- SU23)				-7,50	-1.500,00	1.492,50			

	MVAG	MVAG	VCQU	Ergebnisrechnung			Finanzierungsrechnung			
				EH	FH	RA 2025	VA 2025	RA - VA	RA 2025	VA 2025
<b>Investive Gebarung</b>										
SU 33								0,00	0,00	0,00
								0,00	0,00	0,00
SU 34								0,00	0,00	0,00
								0,00	0,00	0,00
SA2								0,00	0,00	0,00
								0,00	0,00	0,00
SA3								-7,50	-1.500,00	1.492,50
								-7,50	-1.500,00	1.492,50
<b>Finanzierungstätigkeit</b>										
SU 35								0,00	0,00	0,00
								0,00	0,00	0,00
SU 36								0,00	0,00	0,00
								0,00	0,00	0,00
SA4								0,00	0,00	0,00
								0,00	0,00	0,00
SA5								-7,50	-1.500,00	1.492,50
								-7,50	-1.500,00	1.492,50



Nachweis der Investitionstätigkeit



Vorhaben	Vorhabensbezeichnung		RA 2025	VA 2025	RA - VA	RA Vorjahre	RA Gesamt
Konto	Bezeichnung						
<b>1000012</b>	<b>Feuerwehr Autokauf (2023 bis 2030)</b>						
	Auszahlungen - Investitionen - Mittelverwendung		0,00	0,00	0,00	0,00	0,00
	Anschaffungs- oder Herstellungskosten		0,00	0,00	0,00	0,00	0,00
	Einzahlungen - Finanzierung - Mittelaufbringung		0,00	0,00	0,00	0,00	0,00
	Mittel aus Geldfluss aus der operativen Gebarung		0,00	0,00	0,00	0,00	0,00
	Bedarfszuweisungen/KTZ		0,00	0,00	0,00	0,00	0,00
	Haushaltsrücklagen/Zahlungsmittelreserven		0,00	0,00	0,00	0,00	0,00
	Sonstige Kapitaltransfers und Subventionen		0,00	0,00	0,00	0,00	0,00
	Darlehen/Innere Darlehen		0,00	0,00	0,00	0,00	0,00
	Finanzierungsleasing		0,00	0,00	0,00	0,00	0,00
	Veräußerung langfristiges Vermögen und Sonstiges		0,00	0,00	0,00	0,00	0,00
<b>Finanzierungsergebnis 1000012</b>			<b>0,00</b>	<b>0,00</b>	<b>0,00</b>	<b>0,00</b>	<b>0,00</b>
	offene Verbindlichkeiten		0,00				
	offene Forderungen		0,00				

Vorhaben	Vorhabensbezeichnung		RA 2025	VA 2025	RA - VA	RA Vorjahre	RA Gesamt
Konto	Bezeichnung						
<b>1000014</b>	<b>ÖBB Ersatzwasservers. Schottwien (2020 bis 2099)</b>						
	<b>Auszahlungen - Investitionen - Mittelverwendung</b>		<b>1.444,52</b>	<b>0,00</b>	<b>1.444,52</b>	<b>692.723,90</b>	<b>694.168,42</b>
	<b>Anschaffungs- oder Herstellungskosten</b>		<b>1.444,52</b>	<b>0,00</b>	<b>1.444,52</b>	<b>692.723,90</b>	<b>694.168,42</b>
	5/850200-004000	Neubau Wasserleitung	1.444,52		1.444,52	692.723,90	694.168,42
	<b>Einzahlungen - Finanzierung - Mittelaufbringung</b>		<b>1.544,51</b>	<b>0,00</b>	<b>1.544,51</b>	<b>706.191,99</b>	<b>707.736,50</b>
	<b>Mittel aus Geldfluss aus der operativen Gebarung</b>		<b>0,00</b>	<b>0,00</b>	<b>0,00</b>	<b>0,00</b>	<b>0,00</b>
	<b>Bedarfszuweisungen/KTZ</b>		<b>0,00</b>	<b>0,00</b>	<b>0,00</b>	<b>0,00</b>	<b>0,00</b>
	<b>Haushaltsrücklagen/Zahlungsmittelreserven</b>		<b>0,00</b>	<b>0,00</b>	<b>0,00</b>	<b>0,00</b>	<b>0,00</b>
	<b>Sonstige Kapitaltransfers und Subventionen</b>		<b>1.544,51</b>	<b>0,00</b>	<b>1.544,51</b>	<b>706.191,99</b>	<b>707.736,50</b>
	6/850200+305000	Übereinkommen ÖBB	1.544,51		1.544,51	706.191,99	707.736,50
	<b>Darlehen/Innere Darlehen</b>		<b>0,00</b>	<b>0,00</b>	<b>0,00</b>	<b>0,00</b>	<b>0,00</b>
	<b>Finanzierungsleasing</b>		<b>0,00</b>	<b>0,00</b>	<b>0,00</b>	<b>0,00</b>	<b>0,00</b>
	<b>Veräußerung langfristiges Vermögen und Sonstiges</b>		<b>0,00</b>	<b>0,00</b>	<b>0,00</b>	<b>0,00</b>	<b>0,00</b>
<b>Finanzierungsergebnis 1000014</b>			<b>99,99</b>	<b>0,00</b>	<b>99,99</b>	<b>13.468,09</b>	<b>13.568,08</b>
	offene Verbindlichkeiten		0,00				
	offene Forderungen		0,00				

Vorhaben	Vorhabensbezeichnung		RA 2025	VA 2025	RA - VA	RA Vorjahre	RA Gesamt
Konto	Bezeichnung						
<b>1000015</b>	<b>Sanierung Straßenbeleuchtung (2024 bis 2026)</b>						
	Geplante Gesamtkosten:	170.000,00					
	<b>Auszahlungen - Investitionen - Mittelverwendung</b>		<b>15.729,94</b>	<b>0,00</b>	<b>15.729,94</b>	<b>178.576,45</b>	<b>194.306,39</b>
	<b>Anschaffungs- oder Herstellungskosten</b>		<b>15.729,94</b>	<b>0,00</b>	<b>15.729,94</b>	<b>178.576,45</b>	<b>194.306,39</b>
	5/816000-005000 Anlagen zu Straßenbauten		15.729,94		15.729,94	178.576,45	194.306,39
	<b>Einzahlungen - Finanzierung - Mittelaufbringung</b>		<b>21.190,00</b>	<b>0,00</b>	<b>21.190,00</b>	<b>153.536,00</b>	<b>174.726,00</b>
	<b>Mittel aus Geldfluss aus der operativen Gebarung</b>		<b>0,00</b>	<b>0,00</b>	<b>0,00</b>	<b>0,00</b>	<b>0,00</b>
	<b>Bedarfszuweisungen/KTZ</b>		<b>16.300,00</b>	<b>0,00</b>	<b>16.300,00</b>	<b>84.536,00</b>	<b>100.836,00</b>
	6/816000+301000 KT Land		16.300,00		16.300,00	4.536,00	20.836,00
	6/816000+871000 BZ III Mittel Land NÖ					80.000,00	80.000,00
	<b>Haushaltsrücklagen/Zahlungsmittelreserven</b>		<b>0,00</b>	<b>0,00</b>	<b>0,00</b>	<b>0,00</b>	<b>0,00</b>
	<b>Sonstige Kapitaltransfers und Subventionen</b>		<b>4.890,00</b>	<b>0,00</b>	<b>4.890,00</b>	<b>69.000,00</b>	<b>73.890,00</b>
	6/816000+300000 KT KPC		4.890,00		4.890,00		4.890,00
	6/816000+300100 KT KIP					69.000,00	69.000,00
	<b>Darlehen/Innere Darlehen</b>		<b>0,00</b>	<b>0,00</b>	<b>0,00</b>	<b>0,00</b>	<b>0,00</b>
	<b>Finanzierungsleasing</b>		<b>0,00</b>	<b>0,00</b>	<b>0,00</b>	<b>0,00</b>	<b>0,00</b>
	<b>Veräußerung langfristiges Vermögen und Sonstiges</b>		<b>0,00</b>	<b>0,00</b>	<b>0,00</b>	<b>0,00</b>	<b>0,00</b>
	<b>Finanzierungsergebnis 1000015</b>		<b>5.460,06</b>	<b>0,00</b>	<b>5.460,06</b>	<b>-25.040,45</b>	<b>-19.580,39</b>
	offene Verbindlichkeiten		0,00				
	offene Forderungen		0,00				

<b>Salden Finanzierungsergebnisse</b>		<b>RA 2025</b>	<b>VA 2025</b>	<b>RA - VA</b>	<b>RA Vorjahre</b>	<b>RA Gesamt</b>
1000012	Feuerwehr Autokauf (2023 bis 2030)					
	Auszahlungen - Investitionen - Mittelverwendung	0,00	0,00	0,00	0,00	0,00
	Einzahlungen - Finanzierung - Mittelherkunft	0,00	0,00	0,00	0,00	0,00
		0,00	0,00	0,00	0,00	0,00
	offene Verbindlichkeiten	0,00				
	offene Forderungen	0,00				
1000014	ÖBB Ersatzwasservers. Schottwien (2020 bis 2099)					
	Auszahlungen - Investitionen - Mittelverwendung	1.444,52	0,00	1.444,52	692.723,90	694.168,42
	Einzahlungen - Finanzierung - Mittelherkunft	1.544,51	0,00	1.544,51	706.191,99	707.736,50
		99,99	0,00	99,99	13.468,09	13.568,08
	offene Verbindlichkeiten	0,00				
	offene Forderungen	0,00				
1000015	Sanierung Straßenbeleuchtung (2024 bis 2026)					
	Auszahlungen - Investitionen - Mittelverwendung	15.729,94	0,00	15.729,94	178.576,45	194.306,39
	Einzahlungen - Finanzierung - Mittelherkunft	21.190,00	0,00	21.190,00	153.536,00	174.726,00
		5.460,06	0,00	5.460,06	-25.040,45	-19.580,39
	offene Verbindlichkeiten	0,00				
	offene Forderungen	0,00				
<b>Saldo Investive Einzelvorhaben</b>		<b>5.560,05</b>	<b>0,00</b>	<b>5.560,05</b>	<b>-11.572,36</b>	<b>-6.012,31</b>
	offene Verbindlichkeiten	0,00				
	offene Forderungen	0,00				
<b>Saldo der gesamten Investitionstätigkeit</b>		<b>5.560,05</b>	<b>0,00</b>	<b>5.560,05</b>	<b>-11.572,36</b>	<b>-6.012,31</b>
	offene Verbindlichkeiten	0,00				
	offene Forderungen	0,00				

Nachweis der sonstigen Investitionen (nur VC 2)



Vorhaben	Vorhabensbezeichnung		RA 2025	VA 2025	RA - VA	RA 2024
Konto	Bezeichnung					
<b>2000000</b>	<b>Sonstige Investition (2020 bis 2099)</b>					
	<b>Auszahlungen - Investitionen - Mittelverwendung</b>		<b>53.209,16</b>	<b>28.000,00</b>	<b>25.209,16</b>	<b>19.179,31</b>
	<b>Anschaffungs- oder Herstellungskosten</b>		<b>53.209,16</b>	<b>28.000,00</b>	<b>25.209,16</b>	<b>19.179,31</b>
1/010000-020000	Ankauf von Maschinen			1.000,00	-1.000,00	
1/010000-042000	Amtsausstattung			5.000,00	-5.000,00	
1/031000-070000	Flächenwidmungsplan (immaterielle Vermögenswerte)					10.733,76
1/180000-020000	Maschinen und maschinelle Anlagen					4.287,55
1/240000-006000	Sonstige Grundstückseinrichtungen					4.158,00
1/240000-042000	Amts-, Betriebs- und Geschäftsausstattung		44.209,16		44.209,16	
1/612000-003000	Grundstücke zu Straßenbauten			15.000,00	-15.000,00	
1/640000-050000	Ankauf von Verkehrszeichen			1.000,00	-1.000,00	
1/850000-050000	Sonderanlage Wasserleitung			6.000,00	-6.000,00	
1/850000-070000	Leitungskataster Wasser		4.500,00		4.500,00	
1/851000-070000	Kanal Leitungskataster		4.500,00		4.500,00	
<b>Finanzierungsergebnis 2000000</b>			<b>-53.209,16</b>	<b>-28.000,00</b>	<b>-25.209,16</b>	<b>-19.179,31</b>
offene Verbindlichkeiten			0,00			
offene Forderungen			0,00			



Nachweis Kundenforderungen



Konto	Bezeichnung	Saldo Brutto 31.12.2024	Saldo Brutto 31.12.2025	Netto	USt
<b>Nicht voranschlagswirksame Gebarung</b>					
0/000000+361000	Nächtigungstaxe	272,50	2,70	2,70	0,00
0/000000+361100	Klima-Beitrag	109,00	-9,50	-9,50	0,00
0/000000+361900	Seuchenvorsorgeabgabe	22,50	41,25	41,25	0,00
0/000000+369300	Bundesgebühren	28,60	144,50	144,50	0,00
<b>Summe Nicht voranschlagswirksame Gebarung</b>		<b>432,60</b>	<b>178,95</b>	<b>178,95</b>	<b>0,00</b>
<b>240000 Kindergärten</b>					
2/240000+810000	Elternbeiträge	188,00	0,00	0,00	0,00
<b>Summe 240000 Kindergärten</b>		<b>188,00</b>	<b>0,00</b>	<b>0,00</b>	<b>0,00</b>
<b>817000 Friedhöfe und Einsegnungshallen</b>					
2/817000+852000	Grabgebühren Maria Schutz	1.695,30	1.975,30	1.975,30	0,00
2/817000+852100	Leichenkammergebühren	0,00	50,00	50,00	0,00
2/817000+852300	Grabgebühren Schottwien	826,00	3.272,00	3.272,00	0,00
2/817000+852400	Begräbnisgebühren	0,00	340,00	340,00	0,00
<b>Summe 817000 Friedhöfe und Einsegnungshallen</b>		<b>2.521,30</b>	<b>5.637,30</b>	<b>5.637,30</b>	<b>0,00</b>
<b>840000 Grundbesitz</b>					
2/840000+829000	Sonstige Einnahmen	674,52	1.055,70	959,73	95,97
<b>Summe 840000 Grundbesitz</b>		<b>674,52</b>	<b>1.055,70</b>	<b>959,73</b>	<b>95,97</b>
<b>850000 Betriebe der Wasserversorgung</b>					
2/850000+300000	Kapitaltransfers von Bund, Bundesfonds und Bundeskammern	64.724,97	58.285,09	58.285,09	0,00
2/850000+852100	Bereitstellungsgebühr	0,00	165,00	150,00	15,00
2/850000+852200	Wasserbezugsgebühren	1.982,51	-2.540,18	-2.309,24	-230,94
<b>Summe 850000 Betriebe der Wasserversorgung</b>		<b>66.707,48</b>	<b>55.909,91</b>	<b>56.125,85</b>	<b>-215,94</b>
<b>851000 Betriebe der Abwasserbeseitigung</b>					
1/851000-722010	Zweckzuschuss Gebührenhaushalt 2024	-9,07	0,87	0,87	0,00
2/851000+300000	Kapitaltransfers von Bund, Bundesfonds und Bundeskammern	12.055,24	9.117,41	9.117,41	0,00
2/851000+307000	Kanalanschluss- /Ergänzungsabgabe	0,00	2.000,00	1.818,18	181,82
2/851000+852100	Kanalbenützungsggebühren	-789,77	1.516,27	1.378,42	137,85
<b>Summe 851000 Betriebe der Abwasserbeseitigung</b>		<b>11.256,40</b>	<b>12.634,55</b>	<b>12.314,88</b>	<b>319,67</b>
<b>852000 Betriebe der Müllbeseitigung</b>					
2/852000+852000	Müllbeseitigungsgebühren	-130,57	490,24	445,67	44,57

# Rechnungsabschluss 2025

Marktgemeinde Schottwien

# Nachweis Kundenforderungen

Konto	Bezeichnung	Saldo Brutto 31.12.2024	Saldo Brutto 31.12.2025	Netto	USt
2/852000+852100	Abfallbehandlungsabgabe	51,23	203,21	184,71	18,50
	<b>Summe 852000 Betriebe der Müllbeseitigung</b>	<b>-79,34</b>	<b>693,45</b>	<b>630,38</b>	<b>63,07</b>
<b>920000</b>	<b>Ausschließliche Gemeindeabgaben</b>				
2/920000+830000	Grundsteuer A	-48,79	-93,69	-93,69	0,00
2/920000+831000	Grundsteuer B	420,05	719,32	719,32	0,00
2/920000+833100	Kommunalsteuer	1.710,25	1.710,25	1.710,25	0,00
2/920000+838000	Hundeabgabe	-40,00	0,00	0,00	0,00
2/920000+841000	Gebrauchsabgabe	0,00	-37,00	-37,00	0,00
2/920000+849000	Nebenansprüche, Mahngebühren	195,33	458,20	458,20	0,00
2/920000+856000	Verwaltungsabgaben	330,00	356,00	356,00	0,00
2/920000+857000	Kommissionsgebühren	0,00	13,80	13,80	0,00
	<b>Summe 920000 Ausschließliche Gemeindeabgaben</b>	<b>2.566,84</b>	<b>3.126,88</b>	<b>3.126,88</b>	<b>0,00</b>
	<b>Gesamt</b>	<b>Brutto 31.12.2024</b>	<b>Brutto 31.12.2025</b>	<b>Netto</b>	<b>USt</b>
		<b>84.267,80</b>	<b>79.236,74</b>	<b>78.973,97</b>	<b>262,77</b>
		<b>Einnahmen</b>	<b>79.235,87</b>	<b>78.973,10</b>	<b>262,77</b>
		<b>Ausgaben</b>	<b>0,87</b>	<b>0,87</b>	<b>0,00</b>

## Forderungen

Konto	Bezeichnung	Saldo lt. Konto 31.12.2024	Saldo lt. Konto 31.12.2025	Offen	Differenz
230000	Kurzfristige Forderungen aus Lieferungen und Leistungen	78.066,26	68.638,02	68.638,02	0,00
231000	Langfristige Forderungen aus Lieferungen und Leistungen	0,00	0,00	0,00	0,00
233000	Forderungen aus Abgaben	6.201,54	10.598,72	10.598,72	0,00
<b>Summe</b>		<b>84.267,80</b>	<b>79.236,74</b>	<b>79.236,74</b>	<b>0,00</b>

## Forderungen nach Vorhabenscode

Konto	Bezeichnung	ohne Vorhabenscode	mit Vorhabenscode 1	mit Vorhabencodes 2 - 5	VUG	USt	Gesamt
230000	Kurzfristige Forderungen aus Lieferungen und Leistungen	68.363,10	0,00	0,00	178,95	95,97	68.638,02
231000	Langfristige Forderungen aus Lieferungen und Leistungen	0,00	0,00	0,00	0,00	0,00	0,00
233000	Forderungen aus Abgaben	10.431,92	0,00	0,00	0,00	166,80	10.598,72
<b>Summe</b>		<b>78.795,02</b>	<b>0,00</b>	<b>0,00</b>	<b>178,95</b>	<b>262,77</b>	<b>79.236,74</b>

Nachweis Lieferantenverbindlichkeiten



## Verbindlichkeiten

Konto	Bezeichnung	Saldo lt. Konto	Saldo lt. Konto	Offen	Differenz
		31.12.2024	31.12.2025		
331000	Kurzfristige Verbindlichkeiten aus Lieferungen und Leistungen	0,00	0,00	0,00	0,00
332000	Langfristige Verbindlichkeiten aus Lieferungen und Leistungen	0,00	0,00	0,00	0,00
333000	Kurzfristige Verbindlichkeiten aus Abgaben	0,00	0,00	0,00	0,00
<b>Summe</b>		<b>0,00</b>	<b>0,00</b>	<b>0,00</b>	<b>0,00</b>

## Verbindlichkeiten nach Vorhabenscode

Konto	Bezeichnung	ohne	mit	mit Vorhabencodes	VUG	USt	Gesamt
		Vorhabenscode	Vorhabenscode 1	2 - 5			
331000	Kurzfristige Verbindlichkeiten aus Lieferungen und Leistungen	0,00	0,00	0,00	0,00	0,00	0,00
332000	Langfristige Verbindlichkeiten aus Lieferungen und Leistungen	0,00	0,00	0,00	0,00	0,00	0,00
333000	Kurzfristige Verbindlichkeiten aus Abgaben	0,00	0,00	0,00	0,00	0,00	0,00
<b>Summe</b>		<b>0,00</b>	<b>0,00</b>	<b>0,00</b>	<b>0,00</b>	<b>0,00</b>	<b>0,00</b>



Nachweis über Transferzahlungen (Anlage 6a)



Haushaltskonto	Bezeichnung Ansatz	Bezeichnung Post	Summe Einzahlungen	Summe Auszahlungen
<b>Transferzahlungen von/an Bund, Bundesfonds, Bundeskammern</b>				
<b>Gesamtsumme Transferzahlungen von/an Bund, Bundesfonds, Bundeskammern</b>			<b>48.410,97</b>	<b>0,00</b>
<b>Summe Kapitaltransfers</b>			<b>16.216,44</b>	<b>0,00</b>
<b>Summe Transfers</b>			<b>32.194,53</b>	<b>0,00</b>
2/240000+300742	Kindergärten	KIG 2025/Kapitaltransfers von Bund, Bundesfonds und Bundeskammern	11.326,44	
2/240000+860742	Kindergärten	Transfers von Bund, Bundesfonds und Bundeskammern	77,74	
2/850000+860000	Betriebe der Wasserversorgung	Transfers von Bund, KPC-Zinsen	3.581,70	
2/851000+860000	Betriebe der Abwasserbeseitigung	Transfers von Bund, KPC Zinsen	4.452,09	
2/941000+860000	Transferzahlung Bund	Förderung Bund	5.983,00	
2/941000+860100	Transferzahlung Bund	Transfers von Bund, Bundesfonds und Bundeskammern/§28a	18.100,00	
6/816000+300000	Öffentliche Beleuchtung	KT KPC	4.890,00	
<b>Transferzahlungen von/an Länder, Landesfonds, Landesammern</b>				
<b>Gesamtsumme Transferzahlungen von/an Länder, Landesfonds, Landesammern</b>			<b>116.595,73</b>	<b>391.560,34</b>
<b>Summe Kapitaltransfers</b>			<b>16.682,00</b>	<b>0,00</b>
<b>Summe Transfers</b>			<b>99.913,73</b>	<b>391.560,34</b>
2/024000+828000	Wahlamt	Ersätze für Wählerverzeichnisse	29,58	
2/240000+861000	Kindergärten	Transfers von Ländern, Landesfonds und Landesammern	38.197,67	
2/419000+861000	Sonstige Einrichtungen und Maßnahmen	Transfers von Ländern, Landesfonds und Landesammern	22.588,05	
2/562000+861000	Sprengelbeiträge	NÖ GUG 2025	2.707,68	
2/820000+861100	Bauhof	Zinsenzuschuss des Landes	2.616,25	
2/851000+301000	Betriebe der Abwasserbeseitigung	Kapitaltransfers von Ländern, Landesfonds und Landesammern	382,00	
2/853000+861100	Wohngebäude	Zinsenzuschuss des Landes	26.708,00	
2/921000+861000	Geteilte Abgaben	Transferzahlungen der Länder	5.160,72	
2/940000+861000	Bedarfszuweisungen	BZ zum Haushaltsausgleich	1.905,78	
6/816000+301000	Öffentliche Beleuchtung	KT Land	16.300,00	
1/419000-751000	Sonstige Einrichtungen und Maßnahmen	Wohnsitzgemeindebeitrag - SHG		2.710,09
1/419000-751100	Sonstige Einrichtungen und Maßnahmen	Sozialhilfeumlage		149.598,65
1/510000-751000	Medizinische Bereichversorgung	Beitrag an Pensionsverband		2.958,96
1/562000-752000	Sprengelbeiträge	Sprengelbeitrag NÖKAS		236.292,64

Haushaltskonto	Bezeichnung Ansatz	Bezeichnung Post	Summe Einzahlungen	Summe Auszahlungen
<b>Transferzahlungen von/an Gemeinden, Gemeindeverbände, Gemeindefonds</b>				
<b>Gesamtsumme Transferzahlungen von/an Gemeinden, Gemeindeverbände, Gemeindefonds</b>			<b>0,00</b>	<b>300.943,73</b>
<b>Summe Kapitaltransfers</b>			<b>0,00</b>	<b>0,00</b>
<b>Summe Transfers</b>			<b>0,00</b>	<b>300.943,73</b>
1/211000-752000	Volksschule	VSG-Schottwien		81.007,39
1/212000-752000	Mittelschulen	MSG-Gloggnitz		50.676,42
1/212000-752400	Mittelschulen	MS Reichenau		3.400,00
1/214000-752100	Schulen der Polytechn. Lehrgänge	Transfers an Gemeinden, Gemeindeverbände (ohne marktbestimmte Tätigkeit) und Gemeindefonds		4.850,00
1/562100-752000	Sprengelbeiträge	NÖKAS (Verwaltungsaufwand)		9,77
1/631000-752000	Konkurrenzgewässer	Beiträge an Wasserverbände		3.000,00
1/770000-726000	Einrichtungen zur Förd. des Tourismus	Mitgliedsbeiträge an Verbände		21.643,58
1/851000-752000	Betriebe der Abwasserbeseitigung	Beiträge an Abwasserverband		107.569,01
1/852000-752000	Betriebe der Müllbeseitigung	Beitrag an Müllbeseitigungsverband		28.787,56
<b>Transferzahlungen von/an Sozialversicherungsträger</b>				
<b>Gesamtsumme Transferzahlungen von/an Sozialversicherungsträger</b>			<b>0,00</b>	<b>0,00</b>
<b>Summe Kapitaltransfers</b>			<b>0,00</b>	<b>0,00</b>
<b>Summe Transfers</b>			<b>0,00</b>	<b>0,00</b>
<b>Transferzahlungen von/an sonst. Träger des öffentlichen Rechts</b>				
<b>Gesamtsumme Transferzahlungen von/an sonst. Träger des öffentlichen Rechts</b>			<b>410,00</b>	<b>25.289,07</b>
<b>Summe Kapitaltransfers</b>			<b>0,00</b>	<b>0,00</b>
<b>Summe Transfers</b>			<b>410,00</b>	<b>25.289,07</b>
2/640000+868000	Einrichtungen u.Maßn.n.d.StVO	Gemeindestrassenstrafen	410,00	
1/163000-754000	FF Schottwien	Transferzahlung FFS		8.789,07
1/163100-754000	FF Maria Schutz	Transferzahlung FFMS		8.500,00
1/850000-754000	Betriebe der Wasserversorgung	Wasserverband Semmeringgebiet Beitrag		8.000,00
<b>Gesamtsumme</b>			<b>165.416,70</b>	<b>717.793,14</b>

Nachweis über Haushaltsrücklagen und  
Zahlungsmittelreserven (Anlage 6b)



Haushaltsrücklagen			Rücklagenstand			Rücklagenstand			Zahlungsmittelreserven		
Nr.	Verwendungszweck	Ansatz	31.12.2024	Zuführungen	Entnahmen	31.12.2025	31.12.2024	31.12.2025	Konto-/Sparbuchnummer		
8/9990934/00001	Kto.Nr. 623.835 RL Hauptstraße 32	853000	12.801,10	47.920,46	15.867,61	44.853,95	12.801,10	44.853,95	ZW 5 294000		
8/9990934/00002	Kto.Nr. 623.843 RL Hauptstraße 30	853100	93.090,63	49.598,78	4.164,15	138.525,26	93.090,63	138.525,26	ZW 6 294100		
8/9990934/00003	Kto.Nr. 30.681.431 SPB Hauptstraße 32	853000	29.469,60	36,84	9,21	29.497,23	29.469,60	29.497,23	ZW 7 294200		
8/9990934/00004	Kto.Nr. 30.681.423 SPB Hauptstraße 30	853100	126.135,11	2.507,33	626,84	128.015,60	126.135,11	128.015,60	ZW 8 294300		
8/9990934/00005	Kto.Nr. 40.190.464 SPB Hauptstraße 30	853100	90.305,16	1.417,83	354,46	91.368,53	90.305,16	91.368,53	ZW 9 294400 AT33 3219 5000 4019 0464		
8/9990934/00006	Kto.Nr. 40.190.456 SPB Hauptstraße 32	853100	50.169,53	787,69	196,93	50.760,29	50.169,53	50.760,29	ZW 10 294500 AT55 3219 5000 4019 0456		
<b>Zweckgebundene Haushaltsrücklagen</b>			<b>401.971,13</b>	<b>102.268,93</b>	<b>21.219,20</b>	<b>483.020,86</b>	<b>401.971,13</b>	<b>483.020,86</b>			
8/9997935/00001	Haushaltspotential Rücklage	990000	45.982,75	67.432,08		113.414,83					
<b>Haushaltspotential Rücklage</b>			<b>45.982,75</b>	<b>67.432,08</b>	<b>0,00</b>	<b>113.414,83</b>	<b>0,00</b>	<b>0,00</b>			
<b>Gesamtsummen</b>			<b>447.953,88</b>	<b>169.701,01</b>	<b>21.219,20</b>	<b>596.435,69</b>	<b>401.971,13</b>	<b>483.020,86</b>			



Einzelnachweis über Finanzschulden und Schuldendienst  
(Anlage 6c)

Kontonummer Darlehensnr.	Ansatz	Darlehensgeber/Staat Aktenzahl	Verwendungszweck Genehmigungsdatum/-vermerk	Beschluss- Datum	Zinssatz	Währung	Laufzeit
					Zinsindikator		
<b>1. Darlehen für Investitionszwecke</b>							
<b>1.1. ... von Trägern des öffentlichen Rechts</b>							
<b>1.1.1. ... von Bund, Bundesfonds, Bundeskammern</b>							
<b>1.1.2. ... von Ländern, Landesfonds, Landeskammern</b>							
10001	853000	NÖ Landesregierung/AT	WBF Darlehen Hauptstraße 32		1,000%	EUR	01.01.1971 -
10032		7350068001		Wohngebäude			normal verzir 31.12.2022
10004	851000	Wasserwirtschaftsfonds/AT	Ortskanalbau BA 03, WWF Darlehen		2,000%	EUR	01.01.2001 -
10272		2-20.600.177	/IVW3-D-3183301/003-01	Betriebe der Abwasserbeseitigung			normal verzir 31.12.2026
10005	851000	WWF/AT	Ortskanalbau, Darlehen		2,000%	EUR	01.01.1986 -
10232		421/422/423		Betriebe der Abwasserbeseitigung			normal verzir 31.12.2028
<b>1.1.3. ... von Gemeinden, Gemeindeverbänden, Gemeindefonds</b>							
<b>1.1.4. ... von Sozialversicherungsträgern</b>							
<b>1.1.5. ... von sonstigen Trägern des öffentlichen Rechts</b>							
<b>1.2. ... von Beteiligungen der Gebietskörperschaft (ohne Finanzunternehmen)</b>							
<b>1.3. ... von Unternehmen (ohne Beteiligungen und ohne Finanzunternehmen)</b>							
<b>1.4. ... von Finanzunternehmen</b>							
<b>1.4.1. ... von Finanzunternehmen im Inland</b>							
10003	853000	Raika NÖ Süd Alpin/AT	Sanierungsdarlehen, Hauptstraße 32	02.05.2011	4,000%	EUR	01.01.2011 -
10040		602-00.600.320		Wohngebäude			Schulden ohr 31.12.2025
10003	850000	Raika NÖ Süd Alpin/AT	Leitungskataster+Neubau WL Göstritz, Darlehen	05.12.2012	2,000%	EUR	01.01.2013 -
10060		106-00.600.320		Leitungskataster + WL Göstritz			normal verzir 31.12.2027
10003	851000	Raika NÖ Süd Alpin/AT	Leitungskataster Kanal, Darlehen	05.12.2012	2,000%	EUR	01.01.2013 -
10070		105-00.600.320		Leitungskataster			normal verzir 31.12.2027
10003	820000	Raika NÖ Süd Alpin/AT	Bauhof Neubau	04.08.2015	2,625%	EUR	01.01.2016 -
10080		107-00.600.320		Bauhof			normal verzir 31.12.2030
10003	850000	Raika NÖ Süd Alpin/AT	WVA Himmelreich, Darlehen		2,000%	EUR	01.01.2001 -
10282		1-20.600.177	/IVW3-D-3183301/004-01	Betriebe der Wasserversorgung			normal verzir 31.12.2026
10044	612000	Sparkasse Neunkirchen - Gloggnitz - Ternitz/AT	Ortsplatzgestaltung	12.07.2016	1,980%	EUR	01.01.2017 -
10090		05007-123689		Gemeindestraßen			normal verzir 31.12.2026

Kontonummer Darlehensnr.	Darlehenshöhe Gesamt	Buchwert 31.12.2024	Zugang	Tilgung	Zinsen	Summe Schuldendienst	Schuldendienst- ersätze	Buchwert 31.12.2025	Kursgewinn/ -verlust	Buchwert inkl. KG/KV	Netto Schuldendienst
10001 10032	194.109,14	2.588,52		2.588,52	-2.588,52						
10004 10272	319.760,47	62.571,26		14.912,14	1.878,84	16.790,98		47.659,12		47.659,12	16.790,98
10005 10232	923.569,68	40.443,77		11.272,30	745,44	12.017,74		29.171,47		29.171,47	12.017,74
10003 10040	475.000,00	65.224,70		32.103,66	1.868,53	33.972,19	26.708,00	33.121,04		33.121,04	7.264,19
10003 10060	410.000,00	146.669,36		18.515,62	5.796,72	24.312,34		128.153,74		128.153,74	24.312,34
10003 10070	80.000,00	23.169,60		5.448,20	894,08	6.342,28		17.721,40		17.721,40	6.342,28
10003 10080	300.000,00	68.800,00		21.251,25	1.761,61	23.012,86	2.616,25	47.548,75		47.548,75	20.396,61
10003 10282	377.898,74	73.947,88		17.623,44	2.220,45	19.843,89		56.324,44		56.324,44	19.843,89
10044 10090	100.000,00	11.497,00		10.000,00	180,20	10.180,20		1.497,00		1.497,00	10.180,20

Kontonummer Darlehensnr.	Ansatz	Darlehensgeber/Staat Aktenzahl	Verwendungszweck Genehmigungsdatum/-vermerk	Beschluss- Datum	Zinssatz Zinsindikator	Währung	Laufzeit
-----------------------------	--------	-----------------------------------	--	---------------------	---------------------------	---------	----------

1.4.2. ... von Finanzunternehmen im Ausland

1.5. ... von Sonstigen

---

### Zwischensumme

## 2. Finanzschulden für den laufenden Aufwand

2.1. ... von Trägern des öffentlichen Rechts

2.1.1. ... von Bund, Bundesfonds, Bundeskammern

2.1.2. ... von Ländern, Landesfonds, Landeskammern

2.1.3. ... von Gemeinden, Gemeindeverbänden, Gemeindefonds

2.1.4. ... von Sozialversicherungsträgern

2.1.5. ... von sonstigen Trägern des öffentlichen Rechts

2.2. ... von Beteiligungen der Gebietskörperschaft (ohne Finanzunternehmungen)

2.3. ... von Unternehmen (ohne Beteiligungen und ohne Finanzunternehmungen)

2.4. ... von Finanzunternehmen

2.4.1. ... von Finanzunternehmen im Inland

2.4.2. ... von Finanzunternehmen im Ausland

2.5. ... von Sonstigen

---

### Zwischensumme

## SUMME (1 und 2)

Davon ohne Quasi-KG \*)

Davon Quasi-KG \*)

\*) Quasi-Kapitalgesellschaften außerhalb des Sektors Staat gemäß ESVG (Ansatz 85-86).

Kontonummer Darlehensnr.	Darlehenshöhe Gesamt	Buchwert 31.12.2024	Zugang	Tilgung	Zinsen	Summe Schuldendienst	Schuldendienst- ersätze	Buchwert 31.12.2025	Kursgewinn/ -verlust	Buchwert inkl. KG/KV	Netto Schuldendienst
		494.912,09	0,00	133.715,13	12.757,35	146.472,48	29.324,25	361.196,96	0,00	361.196,96	117.148,23
		0,00	0,00	0,00	0,00	0,00	0,00	0,00	0,00	0,00	0,00
		494.912,09	0,00	133.715,13	12.757,35	146.472,48	29.324,25	361.196,96	0,00	361.196,96	117.148,23
		80.297,00	0,00	31.251,25	1.941,81	33.193,06	2.616,25	49.045,75	0,00	49.045,75	30.576,81
		414.615,09	0,00	102.463,88	10.815,54	113.279,42	26.708,00	312.151,21	0,00	312.151,21	86.571,42



Nachweis über haushaltsinterne Vergütungen (Anlage 6f)



<b>Gruppenebene</b>		<b>Erträge</b>	<b>Aufwendungen</b>
0	Vertretungskörper und allgemeine Verwaltung	0,00	0,00
1	Öffentliche Ordnung und Sicherheit	0,00	0,00
2	Unterricht, Erziehung, Sport und Wissenschaft	0,00	0,00
3	Kunst, Kultur und Kultus	0,00	0,00
4	Soziale Wohlfahrt und Wohnbauförderung	0,00	0,00
5	Gesundheit	0,00	0,00
6	Straßen- und Wasserbau, Verkehr	0,00	0,00
7	Wirtschaftsförderung	0,00	0,00
8	Dienstleistungen	0,00	0,00
9	Finanzwirtschaft	0,00	0,00
<b>Summe</b>		<b>0,00</b>	<b>0,00</b>
<b>Nicht voranschlagswirksame Gebarung</b>		<b>Mittelaufbringung</b>	<b>Mittelverwendung</b>
270	Finanzamt Vorsteuerbeträge (nicht voranschlagswirksame Gebarung)	0,00	0,00
360	Umsatzsteuer (nicht voranschlagswirksame Gebarung)	0,00	0,00
<b>Summe</b>		<b>0,00</b>	<b>0,00</b>



Anlagenspiegel nach Ansatz (Anlage 6g)



MVAG	Ansatz	Bezeichnung	Buchwert 31.12.2024	Zugänge/ + Umbuchungen -	Abgänge/ -	Wertaufholung+/ Wertminderung-	Abschreibung	Buchwert 31.12.2025
<b>1010</b>	<b>Immaterielle Vermögenswerte</b>		<b>15.212,22</b>	<b>4.500,00</b>	<b>0,00</b>	<b>0,00</b>	<b>2.195,74</b>	<b>17.516,48</b>
	010000	Zentralamt	543,17				362,11	181,06
	031000	Amt für Raumordnung und Raumplanung	14.669,05				1.833,63	12.835,42
	851000	Betriebe der Abwasserbeseitigung		4.500,00				4.500,00
<b>1021</b>	<b>Grundstücke, Grundstückseinrichtungen und Infrastruktur</b>		<b>3.996.503,01</b>	<b>15.729,94</b>	<b>0,00</b>	<b>0,00</b>	<b>127.453,54</b>	<b>3.884.779,41</b>
	010000	Zentralamt	73.656,00					73.656,00
	163100	FF Maria Schutz	31.735,00					31.735,00
	240000	Kindergärten	123.080,10				415,80	122.664,30
	612000	Gemeindestraßen	1.331.316,44				57.470,21	1.273.846,23
	640000	Einrichtungen u.Maßn.n.d.StVO	1.447,59				137,22	1.310,37
	710000	Erhaltung von Güterwegen	480.643,57				38.473,08	442.170,49
	771000	Maßnahmen zur Förd. des Tourismus	342.396,03				12.201,84	330.194,19
	815000	Park- und Gartenanlagen, Kinderspielplätze	151.525,00					151.525,00
	816000	Öffentliche Beleuchtung	169.647,63	15.729,94			18.755,39	166.622,18
	840000	Grundbesitz	1.274.644,75					1.274.644,75
	853000	Wohngebäude	16.410,90					16.410,90
<b>1022</b>	<b>Gebäude und Bauten</b>		<b>2.146.819,50</b>	<b>0,00</b>	<b>0,00</b>	<b>0,00</b>	<b>64.735,59</b>	<b>2.082.083,91</b>
	010000	Zentralamt	142.452,77				3.798,74	138.654,03
	163000	FF Schottwien	210.492,58				5.766,92	204.725,66
	163100	FF Maria Schutz	211.838,70				5.803,80	206.034,90
	240000	Kindergärten	318.969,26				13.601,26	305.368,00
	617000	Bauhof	548.971,88				13.449,42	535.522,46
	853000	Wohngebäude	420.070,63				13.127,21	406.943,42
	853100	Wohngebäude	294.023,68				9.188,24	284.835,44
<b>1023</b>	<b>Wasser- und Abwasserbauten und -anlagen</b>		<b>2.582.493,30</b>	<b>5.944,52</b>	<b>0,00</b>	<b>0,00</b>	<b>86.719,53</b>	<b>2.501.718,29</b>
	850000	Betriebe der Wasserversorgung	667.121,44	4.500,00			38.073,33	633.548,11
	850100	Hochbehälter Greis	600.808,05				19.380,90	581.427,15
	850200	ÖBB Ersatzwasserversorgung Schottwien	692.723,90	1.444,52				694.168,42
	851000	Betriebe der Abwasserbeseitigung	621.839,91				29.265,30	592.574,61
<b>1024</b>	<b>Sonderanlagen</b>		<b>769,92</b>	<b>0,00</b>	<b>0,00</b>	<b>0,00</b>	<b>128,32</b>	<b>641,60</b>
	850000	Betriebe der Wasserversorgung	769,92				128,32	641,60
<b>1025</b>	<b>Technische Anlagen, Fahrzeuge und Maschinen</b>		<b>119.892,67</b>	<b>0,00</b>	<b>0,00</b>	<b>0,00</b>	<b>27.217,63</b>	<b>92.675,04</b>
	010000	Zentralamt						
	163000	FF Schottwien						
	163100	FF Maria Schutz						
	180000	Zivilschutz	32.465,89				1.803,66	30.662,23
	612000	Gemeindestraßen	70.027,68				22.514,12	47.513,56
	850000	Betriebe der Wasserversorgung	17.399,10				2.899,85	14.499,25

MVAG	Ansatz	Bezeichnung	Buchwert 31.12.2024	Zugänge/ + Umbuchungen -	Abgänge/ -	Wertaufholung+/ Wertminderung-	Abschreibung	Buchwert 31.12.2025
<b>1026</b>	<b>Amts-, Betriebs- und Geschäftsausstattung</b>		<b>11.164,13</b>	<b>44.209,16</b>	<b>0,00</b>	<b>0,00</b>	<b>6.755,89</b>	<b>48.617,40</b>
	010000	Zentralamt	2.689,70				1.161,21	1.528,49
	163000	FF Schottwien						
	240000	Kindergärten	2.822,98	44.209,16			2.768,95	44.263,19
	900000	Gesonderte Verwaltung	5.651,45				2.825,73	2.825,72
		<b>Summe Aktiva</b>	<b>8.872.854,75</b>	<b>70.383,62</b>	<b>0,00</b>	<b>0,00</b>	<b>315.206,24</b>	<b>8.628.032,13</b>
<b>1311</b>	<b>Investitionszuschüsse von Trägern öffentlichen Rechts</b>		<b>-1.064.728,74</b>	<b>0,00</b>	<b>32.898,44</b>	<b>0,00</b>	<b>-52.748,09</b>	<b>-1.044.879,09</b>
	240000	Kindergärten			11.326,44		-390,57	-10.935,87
	771000	Maßnahmen zur Förd. des Tourismus	-66.266,66				-2.366,67	-63.899,99
	816000	Öffentliche Beleuchtung	-69.859,20		21.190,00		-8.516,53	-82.532,67
	850000	Betriebe der Wasserversorgung	-821.433,00				-37.670,97	-783.762,03
	851000	Betriebe der Abwasserbeseitigung	-107.169,88		382,00		-3.803,35	-103.748,53
<b>1313</b>	<b>Investitionszuschüsse von Übrigen</b>		<b>-910.449,57</b>	<b>0,00</b>	<b>11.241,13</b>	<b>0,00</b>	<b>-8.667,13</b>	<b>-913.023,57</b>
	850000	Betriebe der Wasserversorgung	-174.578,65		3.271,28		-7.966,76	-169.883,17
	850200	ÖBB Ersatzwasserversorgung Schottwien	-706.191,99		1.544,51			-707.736,50
	851000	Betriebe der Abwasserbeseitigung	-29.678,93		6.425,34		-700,37	-35.403,90
		<b>Summe Passiva</b>	<b>-1.975.178,31</b>	<b>0,00</b>	<b>44.139,57</b>	<b>0,00</b>	<b>-61.415,22</b>	<b>-1.957.902,66</b>
		<b>Saldo Aktiva/Passiva</b>	<b>6.897.676,44</b>	<b>70.383,62</b>	<b>44.139,57</b>	<b>0,00</b>	<b>253.791,02</b>	<b>6.670.129,47</b>

Liste der nicht bewerteten Kulturgüter (Anlage 6h)



---

---

<b>Art</b>	<b>Bezeichnung</b>	<b>Standort</b>	<b>Anzahl (bei Sammlungen)</b>
------------	--------------------	-----------------	--------------------------------



Leasingspiegel (Anlage 6i)



## Finanzierungsleasing

Ansatz- oder Projektbezeichnung	Anschaffungskosten	Buchwert 31.12.2024	Buchwert 31.12.2025	Summe ausstehender Mindestleasing- zahlungen	Laufzeit	Restlaufzeit in Jahren	Kautionen für Finanzierungsleasing
Summe	0,00	0,00	0,00	0,00			

## Wirtschaftliche Unternehmungen, Betriebe, betriebsähnliche Einrichtungen gem. § 1 Abs. 2

Summe	0,00	0,00	0,00	0,00			
-------	------	------	------	------	--	--	--

## Operating Leasing

Ansatz- oder Projektbezeichnung	Laufzeit Grundmietzeit in Jahren	Gesamtkosten	Einmalkaution	Leasingentgelt (ohne laufender Kaution)	Laufende Kaution	Restlaufzeit in Jahren	Kumulierte Restzahlungen
Summe		0,00	0,00	0,00	0,00		0,00

## Wirtschaftliche Unternehmungen, Betriebe, betriebsähnliche Einrichtungen gem. § 1 Abs. 2

Summe		0,00	0,00	0,00	0,00		0,00
-------	--	------	------	------	------	--	------



Nachweis über unmittelbare Beteiligungen  
der Gebietskörperschaft (Anlage 6j)



**BWW-GI GmbH**

Name der Einheit	BWW-GI GmbH	
Firmenbuch-Nr.	617042s	
Beteiligungsart	Verbunden	
Stamm-/Grundkapital		0,00
Anteil der Gebietskörperschaft in %		7,410
Buchwert der Beteiligung(t)		0,00
Geschäftsjahr		
Eigenkapital / geschätztes Nettovermögen 31.12.2024		0,00
Eigenkapital / geschätztes Nettovermögen 31.12.2025		0,00
Bilanzsumme		0,00
Finanzverbindlichkeiten		0,00
Jahresüberschuss/Jahresfehlbetrag		0,00
Gewinnausschüttungen an die Gebietskörperschaft		0,00
Klassifikation gem. ESVG	Privat kontrollierte nichtfinanzielle Kapitalgesellschaften (Inland)	
Konzernabschluss	Nein	



Nachweis über mittelbare Beteiligungen  
der Gebietskörperschaft (Anlage 6k)







Nachweis über aktive Finanzinstrumente (Anlage 6m)



Kategorie	Buchwert Stand 31.12.2025	Wechselkurs- differenzen	beizulegender Zeitwert	durchschn. Nominal- verzinsung in %	durchschnittliche Rendite in %	durchschnittliche RLZ in Jahren
<b>bis zur Endfälligkeit gehalten</b>	<b>0,00</b>					
in heimischer Währung	0,00					
in fremder Währung	0,00					
<b>zur Veräußerung verfügbar</b>	<b>0,00</b>					
in heimischer Währung	0,00					
in fremder Währung	0,00					
<b>Partizipations- und Hybridkapital</b>	<b>0,00</b>					
Partizipationskapital	0,00					
Hybridkapital	0,00					
<b>Summe</b>	<b>0,00</b>					



Einzelnachweis über aktive Finanzinstrumente (Anlage 6n)



Wertpapierbezeichnung	Währung	Stand bei Anschaffung in Euro	Buchwert 31.12.2024 in Euro	Zugang in Euro	Abgang in Euro	Buchwert 31.12.2025 in Euro	Wechsel- kurs bei Anschaffung	Wechsel- kurs 31.12.2024	Wechsel- kurs 31.12.2025	Buchwert bei Anschaffung in Fremdwährung	Buchwert 31.12.2024 in Fremdwährung	Stand 31.12.2025 in Fremdwährung
<b>bis zur Endfälligkeit gehalten</b>		0,00	0,00	0,00	0,00	0,00						
in heimischer Währung		0,00	0,00	0,00	0,00	0,00						
in fremder Währung		0,00	0,00	0,00	0,00	0,00						
<b>zur Veräußerung verfügbar</b>		0,00	0,00	0,00	0,00	0,00						
in heimischer Währung		0,00	0,00	0,00	0,00	0,00						
in fremder Währung		0,00	0,00	0,00	0,00	0,00						
<b>Partizipations- und Hybridkapital</b>		0,00	0,00	0,00	0,00	0,00						
Partizipationskapital		0,00	0,00	0,00	0,00	0,00						
Hybridkapital		0,00	0,00	0,00	0,00	0,00						
<b>Summe</b>		<b>0,00</b>	<b>0,00</b>	<b>0,00</b>	<b>0,00</b>	<b>0,00</b>						



Rückstellungsspiegel (Anlage 6q)



Rückstellung	Stand 31.12.2024	Dotierungen (+)	Auflösung inkl. Verbrauch (-)	Stand 31.12.2025
<b>Kurzfristig</b>	<b>0,00</b>	<b>0,00</b>	<b>0,00</b>	<b>0,00</b>
Rückstellungen für Prozesskosten				
Rückstellungen für nicht konsumierte Urlaube				
Rückstellungen für ausstehende Rechnungen				
Sonstige kurzfristige Rückstellungen				
<b>Langfristig</b>	<b>61.391,25</b>	<b>0,00</b>	<b>0,00</b>	<b>61.391,25</b>
Rückstellungen für Abfertigungen	50.000,00			50.000,00
Rückstellungen für Jubiläumszuwendungen	11.391,25			11.391,25
Rückstellungen für Haftungen				
Rückstellungen für Sanierung von Altlasten				
Rückstellungen für Pensionen (Säule I)				
Sonstige langfristige Rückstellungen				
<b>Gesamtsumme</b>	<b>61.391,25</b>	<b>0,00</b>	<b>0,00</b>	<b>61.391,25</b>



Haftungsnachweis (Anlage 6r)



## Teil A - Haftungspositionen relevant iSd Art. 15a Vereinbarung HOG

Bezeichnung der/des Haftungsnehmerin/s oder einer Gruppe gleichartiger Haftungen	Haftungsrahmen	Stand 31.12.2024	Zugänge (+)	Abgänge (-)	Stand 31.12.2025	davon Umklassifizierungen
<b>Untergruppe 1 - Haftungen für Kredit- und Finanzinstitute</b>						
Abfallwirtschaftsverband Neunkirchen - AWV Neunkirchen	44.355,12	4.252,50	0,00	472,50	3.780,00	
Abwasserverband Oberes Schwarzatal - Haftung Kanalbau BA 03	196.909,25	3.167,23	0,00	3.167,23	0,00	
Abwasserverband Oberes Schwarzatal - Haftung Kanalbau BA 04	165.455,28	19.218,18	0,00	3.123,69	16.094,49	
Abwasserverband Oberes Schwarzatal - Haftung Kanalbau BA 05	248.020,81	38.744,45	0,00	3.702,86	35.041,59	
Abwasserverband Oberes Schwarzatal - Haftung Kanalbau BA 07	94.628,26	18.322,36	0,00	4.580,59	13.741,77	
Abwasserverband Oberes Schwarzatal - Haftung Blockheizkraftwerk	9.450,00	15.750,00	0,00	3.150,00	12.600,00	
Abwasserverband Oberes Schwarzatal - Haftung Sanierung BA 08	315.000,00	260.820,00	0,00	11.340,00	249.480,00	
<b>Zwischensumme - Untergruppe 1</b>	<b>1.073.818,72</b>	<b>360.274,72</b>	<b>0,00</b>	<b>29.536,87</b>	<b>330.737,85</b>	
<b>Untergruppe 2 - Grundbücherlich besicherte Haftungen von Wohnbau-Darlehen</b>						
<b>Zwischensumme - Untergruppe 2</b>	<b>0,00</b>	<b>0,00</b>	<b>0,00</b>	<b>0,00</b>	<b>0,00</b>	
<b>Untergruppe 3 - Sonstige Wirtschaftshaftungen</b>						
<b>Zwischensumme - Untergruppe 3</b>	<b>0,00</b>	<b>0,00</b>	<b>0,00</b>	<b>0,00</b>	<b>0,00</b>	
<b>Summe A1</b>	<b>1.073.818,72</b>	<b>360.274,72</b>	<b>0,00</b>	<b>29.536,87</b>	<b>330.737,85</b>	
<b>Haftung der staatlichen, außerbudgetären Einheiten gem. ESVG iSd Art. 15a Vereinbarung HOG</b>						
<b>Untergruppe 1 - Haftungen für Kredit- und Finanzinstitute</b>						
<b>Zwischensumme - Untergruppe 1</b>	<b>0,00</b>	<b>0,00</b>	<b>0,00</b>	<b>0,00</b>	<b>0,00</b>	
<b>Untergruppe 2 - Grundbücherlich besicherte Haftungen von Wohnbau-Darlehen</b>						
<b>Zwischensumme - Untergruppe 2</b>	<b>0,00</b>	<b>0,00</b>	<b>0,00</b>	<b>0,00</b>	<b>0,00</b>	
<b>Untergruppe 3 - Sonstige Wirtschaftshaftungen</b>						
<b>Zwischensumme - Untergruppe 3</b>	<b>0,00</b>	<b>0,00</b>	<b>0,00</b>	<b>0,00</b>	<b>0,00</b>	
<b>Summe A2</b>	<b>0,00</b>	<b>0,00</b>	<b>0,00</b>	<b>0,00</b>	<b>0,00</b>	
<b>Gesamtsumme A (= Summe A1 + Summe A2)</b>	<b>1.073.818,72</b>	<b>360.274,72</b>	<b>0,00</b>	<b>29.536,87</b>	<b>330.737,85</b>	

## Teil B - Haftungspositionen nicht relevant iSd Art. 15a Vereinbarung HOG

Bezeichnung der/des Haftungsnehmerin/s oder einer Gruppe gleichartiger Haftungen	Haftungsrahmen	Stand 31.12.2024	Zugänge (+)	Abgänge (-)	Stand 31.12.2025	davon Umklassifizierungen
<b>Untergruppe 1 - Haftungen für Kredit- und Finanzinstitute</b>						
Zwischensumme - Untergruppe 1	0,00	0,00	0,00	0,00	0,00	
<b>Untergruppe 2 - Grundbücherlich besicherte Haftungen von Wohnbau-Darlehen</b>						
Zwischensumme - Untergruppe 2	0,00	0,00	0,00	0,00	0,00	
<b>Untergruppe 3 - Sonstige Wirtschaftshaftungen</b>						
Zwischensumme - Untergruppe 3	0,00	0,00	0,00	0,00	0,00	
<b>Gesamtsumme B</b>	<b>0,00</b>	<b>0,00</b>	<b>0,00</b>	<b>0,00</b>	<b>0,00</b>	
<b>Gesamtsumme Haftungen (Teil A + Teil B)</b>	<b>1.073.818,72</b>	<b>360.274,72</b>	<b>0,00</b>	<b>29.536,87</b>	<b>330.737,85</b>	

Einzelnachweis über die nicht voranschlagswirksame Gebarung  
gemäß § 12 (Anlage 6t)



## Einzelnachweis der vermögenswirksamen Bestandskonten

Konto	Kontenbezeichnung	Stand 31.12.2024	Umsatz Soll	Umsatz Haben	Stand 31.12.2025
<b>Veränderung der nicht voranschlagswirksamen Forderungen</b>					
270000	Finanzamt Vorsteuerbeträge (nicht voranschlagswirksame Gebarung)	2.643,53	49.065,21	44.512,06	7.196,68
271000	Umsatzsteuer Verrechnungskonto – Gutschrift (nicht voranschlagswirksame Gebarung)	7.409,20	10.166,91	17.576,11	0,00
287000	Sonstige kurzfristige Forderungen (nicht voranschlagswirksame Gebarung)	0,00	129.251,00	129.251,00	0,00
	<b>Summe</b>	<b>10.052,73</b>	<b>188.483,12</b>	<b>191.339,17</b>	<b>7.196,68</b>
<b>Veränderung der nicht voranschlagswirksamen Verbindlichkeiten</b>					
360000	Umsatzsteuer (nicht voranschlagswirksame Gebarung)	4.302,19	62.194,49	63.120,12	5.227,82
361000	Erläge von/für Dienststellen der Gebietskörperschaften (nicht voranschlagswirksame Gebarung)	5.498,60	11.758,84	22.485,17	16.224,93
362000	Gehaltsabzugsgebarungen (nicht voranschlagswirksame Gebarung)	0,00	221.919,92	223.723,31	1.803,39
369000	Sonstige Erläge (nicht voranschlagswirksame Gebarung)	4.307,12	69.131,42	69.520,42	4.696,12
379000	Sonstige Verbindlichkeiten (nicht voranschlagswirksame Gebarung)	2.891,66	396.273,26	399.246,56	5.864,96
	<b>Summe</b>	<b>16.999,57</b>	<b>761.277,93</b>	<b>778.095,58</b>	<b>33.817,22</b>

## Einzelnachweis der finanzierungswirksamen Vorschuss- und Verwahrgeldkonten

(inkl. anteiliger Kundenforderungen und Lieferantenverbindlichkeiten)

Konto	Kontenbezeichnung	Stand 31.12.2024	Umsatz Soll	Umsatz Haben	Stand 31.12.2025
<b>Veränderung der nicht voranschlagswirksamen Forderungen</b>					
270000	Ust-Vorsteuer	2.643,53	44.512,06	49.065,21	7.196,68
271000	Finanzamt - Guthaben	7.409,20	17.576,11	10.166,91	0,00
287777	Kassenbestandsveränderungen	0,00	129.251,00	129.251,00	0,00
	<b>Summe</b>	<b>10.052,73</b>	<b>191.339,17</b>	<b>188.483,12</b>	<b>7.196,68</b>
<b>Veränderung der nicht voranschlagswirksamen Verbindlichkeiten</b>					
360000	Ust-Mehrwertsteuer	4.117,93	63.041,61	62.194,49	4.965,05
361000	Nächtigungstaxe	-3.581,43	13.664,80	7.626,26	2.457,11
361100	Klima-Beitrag	7.734,00	4.945,50	0,00	12.679,50
361900	Seuchenvorsorgeabgabe	942,03	4.244,42	4.132,58	1.053,87
362000	Lohnsteuer	0,00	46.483,62	46.483,62	0,00
362100	BVAEB DN Beiträge	0,00	147.273,92	145.470,53	1.803,39
362190	Pens. Beitr. Bgm.	0,00	15.027,60	15.027,60	0,00
362400	Finanzamt, DGB	0,00	13.438,17	13.438,17	0,00
362800	Zukunftsvorsorge	0,00	1.500,00	1.500,00	0,00
369300	Bundesgebühren	2.651,82	1.563,00	890,07	3.324,75
369400	Diverse Verwahrgelder	1.626,70	67.841,52	68.241,35	1.226,87
379000	Finanzamt Zahllast	2.891,66	23.269,80	26.161,46	0,00
379099	Auszahlung der Bezüge	0,00	375.976,76	370.111,80	5.864,96
	<b>Summe</b>	<b>16.382,71</b>	<b>778.270,72</b>	<b>761.277,93</b>	<b>33.375,50</b>

Liste der nicht bewerteten  
kofinanzierten Schutzbauten (Anlage 6u)



---

---

**Bezeichnung**

**Standort <sup>1</sup>**



Personaldaten iSd ÖStp (Anlage 4)



Gruppe 1 - gesamt	Dienstverhältnis zu Gemeinde, dienstleistend in einer Dienststelle, bezahlt aus dem Budget von Gemeinde		Personalaufwendungen				
	Köpfe <sup>3)</sup>	VBÄ <sup>3)</sup>	davon melden Gemeinden optional				gesamt
Bezüge (Unterklasse 50-52)			Nebengebühren (Unterklasse 56)	Dienstgeber- beiträge (Unterklasse 58)	Weitere Aufwendungen	Kontenklasse 5 <sup>2)</sup>	
Beamtinnen und Beamte	k.A.	k.A.	0,00				
Vertragsbedienstete	6,00	k.A.	353.794,35				
KV-Bedienstete (Kollektivvertrag)	k.A.	k.A.	0,00				
Nicht zuordenbar	k.A.	k.A.					
Summe	6,00	k.A.	353.794,35	11.988,07	90.766,56	0,00	456.548,98
<b>darunter (Teilmengen der Gruppe 1)</b>			Länder und Gemeinden melden optional				
	Köpfe <sup>3)</sup>	VBÄ <sup>3)</sup>	Bezüge (Unterklasse 50-52)	Nebengebühren (Unterklasse 56)	Dienstgeber- beiträge (Unterklasse 58)	Weitere Aufwendungen	Kontenklasse 5 <sup>2)</sup>
Musikschullehrerinnen und -lehrer	k.A.	k.A.					
Elementarpädagoginnen und -pädagogen	k.A.	k.A.					
Bedienstete nicht-ausgliederter Krankenanstalten	k.A.	k.A.					
Lehrlinge	k.A.	k.A.					
Summe	k.A.	k.A.					

Gruppe 2 - gesamt	Dienstverhältnis zu Gemeinde, nicht dienstleistend bei Gemeinde <sup>14</sup> , bezahlt aus dem Budget von Gemeinde		Personalaufwendungen				
	Köpfe <sup>3)</sup>	VBÄ <sup>3)</sup>	davon melden Gemeinden optional				gesamt
Bezüge (Unterklasse 50-52)			Nebengebühren (Unterklasse 56)	Dienstgeberbeiträge (Unterklasse 58)	Weitere Aufwendungen	Kontenklasse 5 <sup>2)</sup>	
Beamtinnen und Beamte	k.A.	k.A.					
Vertragsbedienstete	k.A.	k.A.					
Nicht zuordenbar	k.A.	k.A.					
Summe	k.A.	k.A.					

Beamtinnen und Beamte - Pensionistinnen und Pensionisten zum 31.12.2025			
	Köpfe <sup>3)</sup>	Ø-Pensionshöhe / Mt. <sup>4)</sup>	
Ruhegenussbezieherinnen und -bezieher	k.A.		
Hinterbliebene <sup>5)</sup>	k.A.		
<b>Neue Ruhegenussbezieherinnen und -bezieher im Bezugsjahr 2025</b>			
	Köpfe <sup>3)</sup>	Ø-Pensionsantrittsalter	Ø-Pensionshöhe / Mt. <sup>4)</sup>
Alterspension <sup>6)</sup>	k.A.		
Dienstunfähigkeit <sup>7)</sup>	k.A.		
vorzeitige Pensionierung mit Abschlag <sup>8)</sup>	k.A.		
vorzeitige Pensionierung ohne Abschlag <sup>9)</sup>	k.A.		
Pensionierungen gesamt	k.A.	0,0	0,0
<b>Gesamter Pensionsaufwand für das Bezugsjahr 2025</b>	8.530,92		
<p>1) gemäß den Vorgaben in Artikel 14 Abs. 2 lit. c ÖStP 2012  2) Personalrückstellungen und Sachbezüge sind in diese Anlage nicht aufzunehmen  3) Aus Datenschutzgründen wird dieses Feld erst ab 6 betroffenen Personen ausgewiesen  4) Durchschnittspension im Dezember laut Personalstatistik-Festlegungen ohne Sonderzahlungen, ohne Pflegegeld und ohne sonstige Transferleistungen; brutto  5) Witwen-, Witwer-, Waisenversorgungsbezüge und vergleichbare Leistungen  6) Ruhebezüge aufgrund eines Übertritts in den Ruhestand oder einer vergleichbaren Regelung iSd § 13 BDG 1979  7) Ruhebezüge aufgrund einer Ruhestandsversetzung wegen dauernder Dienstunfähigkeit iSd § 14 BDG 1979  8) Ruhebezüge aufgrund einer vorzeitigen Ruhestandsversetzung mit Abschlag iSd §§ 15b, 15c oder 236d BDG 1979  9) Ruhebezüge aufgrund einer vorzeitigen Ruhestandsversetzung ohne Abschlag  10) Inkl. Musikschullehrerinnen und -lehrer sowie Elementarpädagoginnen und -pädagogen  11) Darunter sind Personalgestellungen bei Beteiligungen iSd § 23 VRV 2015 sowie sonstige Personalgestellungen, zB bei anderen Gebietskörperschaften und Körperschaften öffentlichen Rechts zu verstehen.</p>			



Dienstpostenplan



## Dienstpostenplan - Rechnungsabschluss 2025

DZW	Bezeichnung des Dienstzweiges	Anzahl	Entlohnungsgruppe	Funktionsverwendung		Bezeichnung	Pzlg
				Anzahl	FGrp		
56	Gehobener Verwaltungsdienst	1		6	1	9 Amtsleitung	x
71	Verwaltungsfachdienst	1		6	-	-	-
12	Kindergartenhilfsdienst	3		4	-	-	-
2	Facharbeiter	4		5	-	-	-
17	Reinigungskraft	1		1	-	-	-

## DIENSTPOSTENPLAN 2026

Verwendungs- zweig <small>(NÖ GBedG 2025)</small>	Verwendung <small>(NÖ GBedG 2025)</small>	Bezeichnung des Dienstzweiges <small>(GBDO/GVBG)</small>	Dienst- zweig Nr. / Tätigkeits- profil <small>(GBDO/GVBG)   (NÖ GBedG 2025)</small>	Zahl der Dienst- posten	Verwendungs- bzw. Entlohnungsgruppe <small>(GBDO/GVBG)   (NÖ GBedG 2025)</small>	Funktionsdienstposten					Hinweis
						Zahl der Funktions- dienst- posten	Art des Funktions- dienstpostens <small>(§ 2 Abs. 3 lit. A - d GBDO)   (§ 6 Abs. 3 Z 1 - 4 NÖ GBedG 2025)</small>	Bezeichnung	Funktionsgruppe <small>(GBDO/GVBG)   (NÖ GBedG 2025)</small>	Personal- zulage	
Verwaltungsdienst	Gehobener Dienst	Gehobener Verwaltungsdienst	56 / 4.2.	1	6 / V2	1	a / 1	Amtsleitung	7 /	ja	/
Verwaltungsdienst	Fachdienst	Verwaltungsfach- dienst	71 / 4.1.	1	5 / V1						
Elementar- und sozialpädago- gischer Dienst	Fachdienst	Kindergartenhilfs- dienst	12 / 7.1.	3	3 / P1						
Technischer Dienst	Fachdienst	Facharbeiter	2 / 3.1.	4	5 / T1						
Hilfsdienst	Hilfsdienst	Hilfsdienst	17 / 1.1.	1	1 / A1						



Nachweis über Personalaufwand VRV2015



Gruppe	Abschnitt	Ansatz	Vertragsbedienstete I 510000 - 510999	Vertragsbedienstete II 511000 - 511999	Nebengebühren und Geldaushilfen 560000 - 569999	DGB für Finanzamt (FLAB) 580000 - 580999	Leistungen aus der Selbstträgerschaft 582000 - 582999	Pension und sonstige Ruhebezüge 760000 - 760999	Gesamtsumme
0	00	000000 Gewählte Gemeindeorgane						8.530,92	8.530,92
	01	010000 Zentralamt	110.567,00	7.927,30	1.149,00	5.119,93	29.183,09		153.946,32
		<b>Summe Gruppe 0</b>	<b>110.567,00</b>	<b>7.927,30</b>	<b>1.149,00</b>	<b>5.119,93</b>	<b>29.183,09</b>	<b>8.530,92</b>	<b>162.477,24</b>
2	24	240000 Kindergärten		67.009,74		2.102,56	12.159,22		81.271,52
		<b>Summe Gruppe 2</b>		<b>67.009,74</b>		<b>2.102,56</b>	<b>12.159,22</b>		<b>81.271,52</b>
6	61	612000 Gemeindestraßen		95.002,45	6.999,07	4.141,00	23.977,42		130.119,94
		<b>Summe Gruppe 6</b>		<b>95.002,45</b>	<b>6.999,07</b>	<b>4.141,00</b>	<b>23.977,42</b>		<b>130.119,94</b>
8	81	817000 Friedhöfe und Einsegnungshallen	4.600,00	2.000,00					6.600,00
	85	850000 Betriebe der Wasserversorgung	4.600,00	22.233,44	1.920,00	893,82	5.141,45		34.788,71
		851000 Betriebe der Abwasserbeseitigung	4.600,00	22.233,12	1.920,00	893,54	5.141,35		34.788,01
		852000 Betriebe der Müllbeseitigung	4.600,00						4.600,00
		852100 ASZ Schottwien		-1.644,30					-1.644,30
		853000 Wohngebäude	1.000,00	4.032,84		143,68	863,04		6.039,56
		853100 Wohngebäude	1.000,00	4.032,76		143,64	862,82		6.039,22
		<b>Summe Gruppe 8</b>	<b>20.400,00</b>	<b>52.887,86</b>	<b>3.840,00</b>	<b>2.074,68</b>	<b>12.008,66</b>		<b>91.211,20</b>
		<b>Summe gesamt</b>	<b>130.967,00</b>	<b>222.827,35</b>	<b>11.988,07</b>	<b>13.438,17</b>	<b>77.328,39</b>	<b>8.530,92</b>	<b>465.079,90</b>



Nachweis Vermögen mit abgeänderter Nutzungsdauer



Konto	Bezeichnung	Nutzungsdauer lt. VRV	Abweichende Nutzungsdauer	Begründung
3/0060001/00854	Überdachung	50,0	26,5	Restnutzungsdauer Gebäude
4/0440001/00855	k5 Finanz	0,0	5,0	Laut Empfehlung Leitfaden
4/0440001/00856	DSGVO	0,0	5,0	Laut Leitfaden
4/0440001/00857	k5 EB	0,0	5,0	Laut Leitfaden
4/0440001/00858	Homepage	0,0	5,0	Laut Leitfaden
4/0440001/00859	PorAccess	0,0	5,0	Laut Leitfaden
5/0440001/00836	Leitungskataser	0,0	5,0	Laut Leitfaden



Querschnitt (Anlage 5b)



RQS-Pos.	Zuordnung MVAG bzw. VHH-Code	Bezeichnung	Anmerkungen	Gesamt-Haushalt	Haushalt ohne Quasi-KG	Quasi-KG <sup>2</sup>
<b>Mittelaufbringung (Erträge bzw. Einzahlungen und erhaltene Kapitaltransfers)</b>						
10	3111	Einzahlungen aus eigenen Abgaben		394.628,33	394.628,33	
11	2112	Erträge aus Ertragsanteilen		680.451,46	680.451,46	
12	2113, 2114, 2115	Erträge aus Gebühren, Leistungen, Besitz und wirtschaftlicher Tätigkeit		625.365,68	53.599,09	571.766,59
13	2116	Erträge aus Veräußerungen und sonstige Erträge	ohne Gruppe (Konto) 806, 807, 899	112.668,96	73.117,33	39.551,63
14	2117	Nicht finanzierungswirksame operative Erträge	ohne Gruppe (Konto) 817, 819, 891			
15	212x	Erträge aus Transfers	ohne Gruppe (Konto) 813	357.846,67	306.884,17	50.962,50
16	213x	Finanzerträge	ohne Gruppe (Konto) 818, 821, 825, 826	4.874,42	4.874,42	
17	131x	Erhaltene Kapitaltransfers (VHH Zugang)		44.139,57	32.516,44	11.623,13
19	<b>Summe 1 (Mittelaufbringung bereinigt)<sup>3</sup></b>			<b>2.219.975,09</b>	<b>1.546.071,24</b>	<b>673.903,85</b>
<b>Mittelverwendung (Aufwendungen)</b>						
20	2211, 2212, 2213	Finanzierungswirksamer Personalaufwand		456.548,98	371.937,78	84.611,20
21	2221 - 2225	Finanzierungswirksamer Sachaufwand	ohne Gruppe (Konto) 799	575.298,87	369.215,75	206.083,12
22	2226	Verluste aus dem Abgang von Anlagevermögen, Rückstellungen für ausstehende Rechnungen	nur Gruppe (Konto) 683, 688			
23	223x	Transferaufwand	ohne Gruppe (Konto) 696, 761	822.719,23	672.562,66	150.156,57
24	224x	Finanzaufwand	ohne Gruppe (Konto) 652, 654, 682, 694, 697, 699	15.386,97	4.571,43	10.815,54
29	<b>Summe 2 (Mittelverwendung bereinigt)<sup>3</sup></b>			<b>1.869.954,05</b>	<b>1.418.287,62</b>	<b>451.666,43</b>
<b>Vermögensbildung (Sachanlagevermögen), inkl. Vorräte</b>						
30	1010, 102x	Immaterielle Vermögenswerte und Sachanlagen (VHH Zugang) <sup>4</sup>	ohne Gruppe (Konto) 090-098, 280	70.383,62	59.939,10	10.444,52
31	1010, 102x	Immaterielle Vermögenswerte und Sachanlagen (VHH Abgang) <sup>4</sup>	ohne Gruppe (Konto) 090-098, 280; Abgang mit Minus erfassen			
32	1141	Vorräte (Saldo) (VHH Zugang - Abgang)				
39	<b>Summe 3 (Vermögensbildung bereinigt)<sup>3</sup></b>			<b>70.383,62</b>	<b>59.939,10</b>	<b>10.444,52</b>
49	<b>Saldo = Summe 1 - Summe 2 - Summe 3</b>			<b>279.637,42</b>	<b>67.844,52</b>	<b>211.792,90</b>

RQS-Pos.	Zuordnung MVAG bzw. VHH-Code	Bezeichnung	Anmerkungen	Gesamt-Haushalt	Haushalt ohne Quasi-KG	Quasi-KG <sup>2</sup>
<b>Überrechnung Quasi-Kapitalgesellschaften (Quasi-KG) gemäß ESVG</b>						
50	2301, 2116	Entnahmen von Haushaltsrücklagen	nur Gruppe (Konto) 893, 894, 895, 899	n.a.	n.a.	21.219,20
51	2401, 2225	Zuweisungen an Haushaltsrücklagen	nur Gruppe (Konto) 793, 794, 795, 799	n.a.	n.a.	-102.268,93
52	332x	Einzahlungen aus der Rückzahlung von Darlehen sowie gewährten Vorschüssen	ohne Gruppe (Konto) 280-282	n.a.	n.a.	
53	342x	Auszahlungen aus der Gewährung von Darlehen sowie gewährten Vorschüssen	ohne Gruppe (Konto) 280-282	n.a.	n.a.	
54	351x	Einzahlungen aus der Aufnahme von Finanzschulden		n.a.	n.a.	
55	361x	Auszahlungen aus der Tilgung von Finanzschulden		n.a.	n.a.	-102.463,88
56	333x	Erhaltene Kapitaltransfers (Einzahlungen)		n.a.	n.a.	19.182,66
57	131x	Erhaltene Kapitaltransfers (VHH Zugang)		n.a.	n.a.	-11.623,13
59	<b>Überrechnung Quasi-KG Summe aus Position 49 (Quasi-KG) und Position 50 bis 57 (Quasi-KG)</b>			<b>n.a.</b>	<b>n.a.</b>	<b>35.838,82</b>
60	<b>Finanzierungssaldo („vorläufiges Maastricht-Ergebnis“) <sup>1</sup> Summe aus Position 49 (Haushalt ohne Quasi-KG) und Position 59 (Quasi-KG)</b>			<b>n.a.</b>	<b>103.683,34</b>	<b>n.a.</b>
61	<b>Erläuterungen der Gebietskörperschaft (optional)</b>					

1) Der Finanzierungssaldo gemäß Pos. 60 kann vom Beitrag der Gemeinde zum Maastricht-Saldo abweichen. Entsprechend den Bestimmungen des Artikel 14 Abs. 2 lit. b Z. 1 iVm Artikel 15 Abs. 1 Österreichischer Stabilitätspakt sind die Daten der Gemeinden (außer Wien) zusammengefasst durch das Land an Statistik Austria zu melden, das ausgewiesene Einzelergebnis der Gemeinde hat nur bedingte Aussagekraft für das Gesamtergebnis der Haushaltskoordinierung.

2) Quasi-Kapitalgesellschaften außerhalb des Sektors Staat gemäß ESVG (Ansatz 85-86).

3) Mittelaufbringung und -verwendung sowie Vermögensbildung bereinigt näherungsweise im Sinne der Einnahmen und Ausgaben gemäß ESVG.

4) VHH Zugang/Abgang der Vermögensrechnung gemäß Anlage 6g - Anlagenspiegel

Erläuterung Abweichung gegenüber  
Ergebnis- und Finanzierungsvoranschlag



Haushaltskonto	Bezeichnung	HH	Buchungen	- Voranschlag	- Übertragung	= Abweichung	Betrag	Beschluss und Begründung
<b>Mittelaufbringung</b>	<b>Abweichung über 1.000,00 und mehr als 20,00%</b>							
<b>131000</b>	<b>Bau- und Feuerpolizei</b>							
2/131000+816000	Ersatz der Sachverständigenhonorare	EHH	0,00	2.000,00	0,00	-2.000,00	-2.000,00	24.03.2026 da das Gebietsbauamt keine Honorarnoten an uns übermittelt, werden im Bauverfahren keine Kosten an die Bauwerber weitergegeben und somit keine Einnahmen
	Ersatz der Sachverständigenhonorare	FHH	0,00	2.000,00	0,00	-2.000,00	-2.000,00	24.03.2026 da das Gebietsbauamt keine Honorarnoten an uns übermittelt, werden im Bauverfahren keine Kosten an die Bauwerber weitergegeben und somit keine Einnahmen
<b>240000</b>	<b>Kindergärten</b>							
2/240000+300742	KIG 2025/Kapitaltransfers von Bund, Bundesfonds und Bundeskammern	FHH	11.326,44	0,00	0,00	11.326,44	11.326,44	24.03.2026 KT für Heizungserneuerung
2/240000+810000	Elternbeiträge	EHH	11.856,29	6.000,00	0,00	5.856,29	5.856,29	24.03.2026 höherer Bedarf, nicht hervorsehbar gewesen
	Elternbeiträge	FHH	12.022,66	6.000,00	0,00	6.022,66	6.022,66	24.03.2026 höherer Bedarf, nicht hervorsehbar gewesen
2/240000+861000	Transfers von Ländern, Landesfonds und Landesammern	EHH	38.197,67	21.000,00	0,00	17.197,67	17.197,67	24.03.2026 Zukunftsfonds Kindergartenbetreuung
	Transfers von Ländern, Landesfonds und Landesammern	FHH	38.197,67	21.000,00	0,00	17.197,67	17.197,67	24.03.2026 Zukunftsfonds Kindergartenbetreuung
2/240000+862000	Kosteners. Gloggnitz, Breitenstein	EHH	39.137,28	30.000,00	0,00	9.137,28	9.137,28	24.03.2026 höhere Anzahl der Kindergartenkinder aus den fremden Gemeinden
	Kosteners. Gloggnitz, Breitenstein	FHH	39.137,28	30.000,00	0,00	9.137,28	9.137,28	24.03.2026 höhere Anzahl der Kindergartenkinder aus den fremden Gemeinden
<b>419000</b>	<b>Sonstige Einrichtungen und Maßnahmen</b>							
2/419000+861000	Transfers von Ländern, Landesfonds und Landesammern	EHH	22.588,05	0,00	0,00	22.588,05	22.588,05	24.03.2026 Gutschrift vom Land über die EA 07/2025 ausbezahlt
	Transfers von Ländern, Landesfonds und Landesammern	FHH	22.588,05	0,00	0,00	22.588,05	22.588,05	24.03.2026 Gutschrift vom Land über die EA 07/2025 ausbezahlt
<b>562000</b>	<b>Sprengelbeiträge</b>							
2/562000+861000	NÖ GUG 2025	EHH	2.707,68	0,00	0,00	2.707,68	2.707,68	24.03.2026 zusätzlich Auszahlung nicht bekannt gewesen, daher nicht budgetiert

Haushaltskonto	Bezeichnung	HH	Buchungen	- Voranschlag	- Übertragung	= Abweichung	Betrag	Beschluss und Begründung
2/562000+861000	NÖ GUG 2025	FHH	2.707,68	0,00	0,00	2.707,68	2.707,68	24.03.2026 zusätzlich Auszahlung nicht bekannt gewesen, daher nicht budgetiert
<b>771000</b>	<b>Maßnahmen zur Förd. des Tourismus</b>							
2/771000+813000	Erträge aus der Auflösung von Investitionszuschüssen (Kapitaltransfers)	EHH	2.366,67	0,00	0,00	2.366,67		
<b>816000</b>	<b>Öffentliche Beleuchtung</b>							
6/816000+300000	KT KPC	FHH	4.890,00	0,00	0,00	4.890,00	4.890,00	24.03.2026 nachträgliche Überweisung für das Projekt "Sanierung Straßenbeleuchtung" aus dem Jahr 2024
6/816000+301000	KT Land	FHH	16.300,00	0,00	0,00	16.300,00	16.300,00	24.03.2026 Kapitaltransfer ist nicht wie im Jahr 2024 geplant und durchgeführt, ausbezahlt worden
2/816000+813000	Erträge aus der Auflösung von Investitionszuschüssen (Kapitaltransfers)	EHH	8.516,53	0,00	0,00	8.516,53		
<b>817000</b>	<b>Friedhöfe und Einsegnungshallen</b>							
2/817000+852300	Grabgebühren Schottwien	EHH	16.490,20	11.900,00	0,00	4.590,20		
2/817000+852400	Begräbnisgebühren	EHH	6.970,00	10.000,00	0,00	-3.030,00		
	Begräbnisgebühren	FHH	6.630,00	10.000,00	0,00	-3.370,00		
<b>842000</b>	<b>Waldbesitz (soweit nicht bei 866)</b>							
2/842000+808000	Durchforstung Wald	EHH	61.682,82	0,00	0,00	61.682,82	61.682,82	25.03.2026 nach Durchsicht des Waldes, musste Durchforstung gemacht werden, damit der Jungwald wachsen kann. Dies war zur Voranschlagserstellung noch nicht bekannt.
	Durchforstung Wald	FHH	61.682,82	0,00	0,00	61.682,82	61.682,82	25.03.2026 nach Durchsicht des Waldes, musste Durchforstung gemacht werden, damit der Jungwald wachsen kann. Dies war zur Voranschlagserstellung noch nicht bekannt.
<b>850200</b>	<b>ÖBB Ersatzwasserversorgung Schottwien</b>							
6/850200+305000	Übereinkommen ÖBB	FHH	1.544,51	0,00	0,00	1.544,51	1.544,51	24.03.2026 Restzahlungen von der ÖBB für geleistete Rechnungen

Haushaltskonto	Bezeichnung	HH	Buchungen	- Voranschlag	- Übertragung	= Abweichung	Betrag	Beschluss und Begründung
<b>851000</b>	<b>Betriebe der Abwasserbeseitigung</b>							
2/851000+300000	Kapitaltransfers von Bund, Bundesfonds und Bundeskammern	FHH	2.937,83	1.700,00	0,00	1.237,83	1.237,83	24.03.2026 aufgrund von Fertigstellungsmeldungen Neuberechnung
2/851000+307000	Kanalanschluss-/Ergänzungsabgabe	FHH	4.607,16	3.000,00	0,00	1.607,16	1.607,16	24.03.2026 zusätzliche Anschlüsse
2/851000+829000	Kostenbeitrag ENI S6	EHH	20.371,17	14.500,00	0,00	5.871,17	5.871,17	24.03.2026 3. TB 2024 wurde Anfang 2025 überwiesen
	Kostenbeitrag ENI S6	FHH	20.371,17	14.500,00	0,00	5.871,17	5.871,17	24.03.2026 3. TB 2024 wurde Anfang 2025 überwiesen
<b>852100</b>	<b>ASZ Schottwien</b>							
2/852100+816300	AWV Refundierung Betriebsaufwendungen	EHH	0,00	1.300,00	0,00	-1.300,00	-1.300,00	24.03.2026 2026 gebucht
	AWV Refundierung Betriebsaufwendungen	FHH	0,00	1.300,00	0,00	-1.300,00	-1.300,00	24.03.2026 2026 gebucht
<b>853000</b>	<b>Wohngebäude</b>							
2/853000+829000	Sonstige Einnahmen HV	EHH	1.818,69	5.000,00	0,00	-3.181,31	-3.181,31	24.03.2026 nicht budgetierbar
	Sonstige Einnahmen HV	FHH	1.818,69	5.000,00	0,00	-3.181,31	-3.181,31	24.03.2026 nicht budgetierbar
2/853000+829100	Sonstige Einnahmen HV - Kredit	EHH	15.142,08	5.200,00	0,00	9.942,08	9.942,08	24.03.2026 Beitrag für 2024 wurde von der Hausverwaltung 2025 überwiesen
	Sonstige Einnahmen HV - Kredit	FHH	15.142,08	5.200,00	0,00	9.942,08	9.942,08	24.03.2026 Beitrag für 2024 wurde von der Hausverwaltung 2025 überwiesen
2/853000+894001	Entnahmen von zweckgebundenen Haushaltsrücklagen	EHH	15.876,82	113.700,00	0,00	-97.823,18		
<b>853100</b>	<b>Wohngebäude</b>							
2/853100+829000	Sonstige Einnahmen	EHH	2.219,69	6.000,00	0,00	-3.780,31	-3.780,31	24.03.2026 nicht budgetierbar
	Sonstige Einnahmen	FHH	2.219,69	6.000,00	0,00	-3.780,31	-3.780,31	24.03.2026 nicht budgetierbar

Haushaltskonto	Bezeichnung	HH	Buchungen	- Voranschlag	- Übertragung	= Abweichung	Betrag	Beschluss und Begründung
2/853100+894001	Entnahmen von zweckgebundenen Haushaltsrücklagen	EHH	5.342,38	116.100,00	0,00	-110.757,62		
<b>910000</b>	<b>Geldverkehr</b>							
2/910000+823000	Zinsen der Giro- und Spargirokonten	EHH	4.874,42	200,00	0,00	4.674,42	4.674,42	24.03.2026 höhere Zinsen
	Zinsen der Giro- und Spargirokonten	FHH	4.874,42	200,00	0,00	4.674,42	4.674,42	24.03.2026 höhere Zinsen
<b>920000</b>	<b>Ausschließliche Gemeindeabgaben</b>							
2/920000+830000	Grundsteuer A	EHH	4.268,69	1.800,00	0,00	2.468,69	2.468,69	24.03.2026 wurde vom Finanzamt neu bewertet, außerdem waren noch Aufrollungen vorhanden.
	Grundsteuer A	FHH	4.313,59	1.800,00	0,00	2.513,59	2.513,59	24.03.2026 wurde vom Finanzamt neu bewertet, außerdem waren noch Aufrollungen vorhanden.
2/920000+833100	Kommunalsteuer	EHH	267.332,25	190.000,00	0,00	77.332,25	77.332,25	16.03.2026 weitere Einnahmen durch die ÖBB Baustelle, beenden zwar die Baustelle in Schottwien, jedoch noch mehrere Mitarbeiter im Einsatz als geplant. Weiters sind Sanierungsarbeiten auf der Schnellstraße durchgeführt worden, die unerwartet zu zusätzlichen Mehreinnahmen geführt haben
	Kommunalsteuer	FHH	267.332,25	190.000,00	0,00	77.332,25	77.332,25	16.03.2026 weitere Einnahmen durch die ÖBB Baustelle, beenden zwar die Baustelle in Schottwien, jedoch noch mehrere Mitarbeiter im Einsatz als geplant. Weiters sind Sanierungsarbeiten auf der Schnellstraße durchgeführt worden, die unerwartet zu zusätzlichen Mehreinnahmen geführt haben
2/920000+850000	AufschlieÙungsbeiträge	EHH	33.550,27	64.000,00	0,00	-30.449,73	-30.449,73	24.03.2026 das geplante Projekt verlagert sich ins Jahr 2026, aufgrund einer ungeplanten Grundstücksteilung trotzdem höhere Einnahmen erzielt
	AufschlieÙungsbeiträge	FHH	33.550,27	64.000,00	0,00	-30.449,73	-30.449,73	24.03.2026 das geplante Projekt verlagert sich ins Jahr 2026, aufgrund einer ungeplanten Grundstücksteilung trotzdem höhere Einnahmen erzielt
<b>921000</b>	<b>Geteilte Abgaben</b>							
2/921000+834000	Fremdenverkehrsabgaben	EHH	8.681,39	3.500,00	0,00	5.181,39	5.181,39	25.03.2026 mehr Nächtigungen
	Fremdenverkehrsabgaben	FHH	8.681,39	3.500,00	0,00	5.181,39	5.181,39	25.03.2026 mehr Nächtigungen

Haushaltskonto	Bezeichnung	HH	Buchungen	- Voranschlag	- Übertragung	= Abweichung	Betrag	Beschluss und Begründung
2/921000+861000	Transferzahlungen der Länder	EHH	5.160,72	0,00	0,00	5.160,72	5.160,72	24.03.2026 Überweisung vom Land, Wetterterminalabgabe, Zuschlag Bundesautomaten, WST3 Ersatzzahlung
	Transferzahlungen der Länder	FHH	5.160,72	0,00	0,00	5.160,72	5.160,72	24.03.2026 Überweisung vom Land, Wetterterminalabgabe, Zuschlag Bundesautomaten, WST3 Ersatzzahlung
<b>940000</b>	<b>Bedarfszuweisungen</b>							
2/940000+861000	BZ zum Haushaltsausgleich	EHH	1.905,78	0,00	0,00	1.905,78	1.905,78	24.03.2026 § 28 FAG Garantiebtrag 2024 und 2025
	BZ zum Haushaltsausgleich	FHH	1.905,78	0,00	0,00	1.905,78	1.905,78	24.03.2026 § 28 FAG Garantiebtrag 2024 und 2025
2/940000+871100	BZ II - Haushaltsausgleich	EHH	170.000,00	255.800,00	0,00	-85.800,00	-85.800,00	24.03.2026 weniger erhalten
	BZ II - Haushaltsausgleich	FHH	170.000,00	255.800,00	0,00	-85.800,00	-85.800,00	24.03.2026 weniger erhalten
<b>945000</b>	<b>Sonstige Zuschüsse des Bundes</b>							
2/945000+860400	Transfers von Bund, Bundesfonds und Bundeskammern/Digital.paket	EHH	0,00	3.300,00	0,00	-3.300,00	-3.300,00	24.03.2026 kein Eingang auf dieses Konto erfolgt
	Transfers von Bund, Bundesfonds und Bundeskammern/Digital.paket	FHH	0,00	3.300,00	0,00	-3.300,00	-3.300,00	24.03.2026 kein Eingang auf dieses Konto erfolgt
	<b>Summe Mittelaufbringung Ergebnishaushalt</b>		<b>767.057,54</b>	<b>861.300,00</b>	<b>0,00</b>	<b>-94.242,46</b>	<b>101.894,94</b>	
	<b>Summe Mittelaufbringung Finanzierungshaushalt</b>		<b>759.942,15</b>	<b>624.300,00</b>	<b>0,00</b>	<b>135.642,15</b>	<b>139.012,15</b>	
<b>Mittelverwendung</b>	<b>Abweichung über 1.000,00 und mehr als 20,00%</b>							
<b>010000</b>	<b>Zentralamt</b>							
1/010000-020000	Ankauf von Maschinen	FHH	0,00	1.000,00	0,00	-1.000,00	-1.000,00	24.03.2026 kein Bedarf, Pflichtausgaben im Fokus
1/010000-042000	Amtsausstattung	FHH	0,00	5.000,00	0,00	-5.000,00	-5.000,00	24.03.2026 Pflichtausgaben im Fokus
1/010000-511000	Bezüge VB II - Reinigung	EHH	7.927,30	6.500,00	0,00	1.427,30	1.427,30	24.03.2026 Mehrstunden erforderlich
	Bezüge VB II - Reinigung	FHH	7.927,30	6.500,00	0,00	1.427,30	1.427,30	24.03.2026 Mehrstunden erforderlich
1/010000-591000	Dotierung von Rückstellungen für Abfertigungen	EHH	0,00	1.000,00	0,00	-1.000,00		

Haushaltskonto	Bezeichnung	HH	Buchungen	- Voranschlag	- Übertragung	= Abweichung	Betrag	Beschluss und Begründung
<b>031000</b>	<b>Amt für Raumordnung und Raumplanung</b>							
1/031000-680000	Planmäßige Abschreibung	EHH	1.833,63	0,00	0,00	1.833,63		
<b>131000</b>	<b>Bau- und Feuerpolizei</b>							
1/131000-640000	Sachverständigenhonorare	EHH	1.463,77	5.000,00	0,00	-3.536,23	-3.536,23	24.03.2026 Zahlungen an das Gebietsbauamt eingestellt
	Sachverständigenhonorare	FHH	1.463,77	5.000,00	0,00	-3.536,23	-3.536,23	24.03.2026 Zahlungen an das Gebietsbauamt eingestellt
<b>163000</b>	<b>FF Schottwien</b>							
1/163000-614000	Gebäudeinstandhaltung FFS	EHH	0,00	1.000,00	0,00	-1.000,00	-1.000,00	24.03.2026 keine Instandhaltung
	Gebäudeinstandhaltung FFS	FHH	0,00	1.000,00	0,00	-1.000,00	-1.000,00	24.03.2026 keine Instandhaltung
<b>180000</b>	<b>Zivilschutz</b>							
1/180000-680000	Planmäßige Abschreibung	EHH	1.803,66	300,00	0,00	1.503,66		
<b>212000</b>	<b>Mittelschulen</b>							
1/212000-752400	MS Reichenau	EHH	3.400,00	0,00	0,00	3.400,00	3.400,00	24.03.2026 während Voranschlagserstellung nicht bekannt gewesen
	MS Reichenau	FHH	3.400,00	0,00	0,00	3.400,00	3.400,00	24.03.2026 während Voranschlagserstellung nicht bekannt gewesen
<b>213000</b>	<b>Sonderschulen</b>							
1/213000-752000	Sonderschulgem. Gloggnitz	EHH	-1.008,89	0,00	0,00	-1.008,89	-1.008,89	24.03.2026 Gutschrift aus dem Jahr 2024
	Sonderschulgem. Gloggnitz	FHH	-1.008,89	0,00	0,00	-1.008,89	-1.008,89	24.03.2026 Gutschrift aus dem Jahr 2024
<b>214000</b>	<b>Schulen der Polytechn. Lehrgänge</b>							
1/214000-752000	PTS Reichenau	EHH	0,00	2.800,00	0,00	-2.800,00	-2.800,00	24.03.2026 keine Kinder in der PTS

Haushaltskonto	Bezeichnung	HH	Buchungen	- Voranschlag	- Übertragung	= Abweichung	Betrag	Beschluss und Begründung
1/214000-752000	PTS Reichenau	FHH	0,00	2.800,00	0,00	-2.800,00	-2.800,00	24.03.2026 keine Kinder in der PTS
<b>240000</b>	<b>Kindergärten</b>							
1/240000-042000	Amts-, Betriebs- und Geschäftsausstattung	FHH	44.209,16	0,00	0,00	44.209,16	44.209,16	20.03.2026 die Heizung ist defekt geworden und musste erneuert werden, wurde im GR beschlossen und vorab beim Land NÖ angesucht
1/240000-600000	Strom	EHH	3.696,89	5.500,00	0,00	-1.803,11	-1.803,11	24.03.2026 gesunkene Energiekosten
	Strom	FHH	3.696,89	5.500,00	0,00	-1.803,11	-1.803,11	24.03.2026 gesunkene Energiekosten
1/240000-614000	Instandhaltung von Gebäuden und Bauten	EHH	8.874,19	3.000,00	0,00	5.874,19	5.874,19	24.03.2026 Sanierung der Fassade, Zustimmung vom Land vorhanden und GR Beschluss
	Instandhaltung von Gebäuden und Bauten	FHH	8.874,19	3.000,00	0,00	5.874,19	5.874,19	24.03.2026 Sanierung der Fassade, Zustimmung vom Land vorhanden und GR Beschluss
<b>320000</b>	<b>Ausbildung in Musik u. Darstellende Kunst</b>							
1/320000-614000	Instandhaltung Musikschule	EHH	8.588,95	5.000,00	0,00	3.588,95	3.588,95	24.03.2026 Fassadensanierung, Zustimmung Land NÖ und GR-Beschluss
	Instandhaltung Musikschule	FHH	8.588,95	5.000,00	0,00	3.588,95	3.588,95	24.03.2026 Fassadensanierung, Zustimmung Land NÖ und GR-Beschluss
1/320000-700000	Miete	EHH	0,00	4.300,00	0,00	-4.300,00	-4.300,00	24.03.2026 wurde nicht vorgeschrieben
	Miete	FHH	0,00	4.300,00	0,00	-4.300,00	-4.300,00	24.03.2026 wurde nicht vorgeschrieben
1/320000-752000	Transfers an Gemeinden, Gemeindeverbände (ohne marktbestimmte Tätigkeit) und Gemeindefonds	EHH	30.647,03	40.000,00	0,00	-9.352,97		
	Transfers an Gemeinden, Gemeindeverbände (ohne marktbestimmte Tätigkeit) und Gemeindefonds	FHH	30.647,03	40.000,00	0,00	-9.352,97		
<b>419000</b>	<b>Sonstige Einrichtungen und Maßnahmen</b>							
1/419000-751000	Wohnsitzgemeindebeitrag - SHG	EHH	2.710,09	11.400,00	0,00	-8.689,91		
	Wohnsitzgemeindebeitrag - SHG	FHH	2.710,09	11.400,00	0,00	-8.689,91		

Haushaltskonto	Bezeichnung	HH	Buchungen	- Voranschlag	- Übertragung	= Abweichung	Betrag	Beschluss und Begründung
<b>429000</b>	<b>Sonstige Einrichtungen und Maßnahmen</b>							
1/429000-755000	Beiträge Hilfswerk	EHH	0,00	1.000,00	0,00	-1.000,00	-1.000,00	24.03.2026 keine Kinder bei Tagesmütter angemeldet gewesen
	Beiträge Hilfswerk	FHH	0,00	1.000,00	0,00	-1.000,00	-1.000,00	24.03.2026 keine Kinder bei Tagesmütter angemeldet gewesen
<b>439000</b>	<b>Sonstige Einrichtungen und Maßnahmen</b>							
1/439000-751000	Jugendwohlfahrtsumlage	EHH	44.057,70	30.000,00	0,00	14.057,70	14.057,70	24.03.2026 Umlagen gestiegen
	Jugendwohlfahrtsumlage	FHH	44.057,70	30.000,00	0,00	14.057,70	14.057,70	24.03.2026 Umlagen gestiegen
<b>612000</b>	<b>Gemeindestraßen</b>							
1/612000-003000	Grundstücke zu Straßenbauten	FHH	0,00	15.000,00	0,00	-15.000,00		
1/612000-400100	Bekleidung	EHH	316,70	1.500,00	0,00	-1.183,30	-1.183,30	24.03.2026 Sparsamkeit im Fokus
	Bekleidung	FHH	316,70	1.500,00	0,00	-1.183,30	-1.183,30	24.03.2026 Sparsamkeit im Fokus
1/612000-591000	Dotierung von Rückstellungen für Abfertigungen	EHH	0,00	1.000,00	0,00	-1.000,00		
1/612000-611000	Instandhaltung von Strassenbauten, Ortsraumgestaltung	EHH	18.768,50	15.000,00	0,00	3.768,50	3.768,50	24.03.2026 zusätzliche Arbeiten wegen Sanierungen aufgrund Unwetter (Starkregen)
	Instandhaltung von Strassenbauten, Ortsraumgestaltung	FHH	18.768,50	15.000,00	0,00	3.768,50	3.768,50	24.03.2026 zusätzliche Arbeiten wegen Sanierungen aufgrund Unwetter (Starkregen)
1/612000-617000	Instandhaltung von Fahrzeugen	EHH	13.162,37	8.000,00	0,00	5.162,37	5.162,37	24.03.2026 bei beiden Traktoren Reparaturen notwendig, nicht hervorsehbar gewesen
	Instandhaltung von Fahrzeugen	FHH	13.162,37	8.000,00	0,00	5.162,37	5.162,37	24.03.2026 bei beiden Traktoren Reparaturen notwendig, nicht hervorsehbar gewesen
1/612000-728000	Winterdienst	EHH	3.010,80	8.000,00	0,00	-4.989,20	-4.989,20	24.03.2026 weniger Niederschlag
	Winterdienst	FHH	3.010,80	8.000,00	0,00	-4.989,20	-4.989,20	24.03.2026 weniger Niederschlag

Haushaltskonto	Bezeichnung	HH	Buchungen	- Voranschlag	- Übertragung	= Abweichung	Betrag	Beschluss und Begründung
<b>640000</b>	<b>Einrichtungen u.Maßn.n.d.StVO</b>							
1/640000-050000	Ankauf von Verkehrszeichen	FHH	0,00	1.000,00	0,00	-1.000,00	-1.000,00	24.03.2026 kein Bedarf
<b>770000</b>	<b>Einrichtungen zur Förd. des Tourismus</b>							
1/770000-726000	Mitgliedsbeiträge an Verbände	EHH	21.643,58	6.000,00	0,00	15.643,58	15.643,58	24.03.2026 Auszahlung der Nächtigungstaxe an den Tourismusverband, Durchlaufer
	Mitgliedsbeiträge an Verbände	FHH	21.643,58	6.000,00	0,00	15.643,58	15.643,58	24.03.2026 Auszahlung der Nächtigungstaxe an den Tourismusverband, Durchlaufer
<b>771000</b>	<b>Maßnahmen zur Förd. des Tourismus</b>							
1/771000-680000	Planmäßige Abschreibung	EHH	12.201,84	700,00	0,00	11.501,84		
<b>816000</b>	<b>Öffentliche Beleuchtung</b>							
5/816000-005000	Anlagen zu Straßenbauten	FHH	15.729,94	0,00	0,00	15.729,94	15.729,94	24.03.2026 Sanierung Straßenbeleuchtung (Projekt im Jahr 2024) erst im Jahr 2025 ausbezahlt, da die Schlussrechnung nach dem 30.09.2024 war (Einreichtermin für BZ-Auszahlung)
1/816000-619000	Instandhaltung der Strassenbeleuchtung	EHH	0,00	2.000,00	0,00	-2.000,00	-2.000,00	24.03.2026 keine Instandhaltungsarbeiten notwendig gewesen
	Instandhaltung der Strassenbeleuchtung	FHH	0,00	2.000,00	0,00	-2.000,00	-2.000,00	24.03.2026 keine Instandhaltungsarbeiten notwendig gewesen
1/816000-680000	Planmäßige Abschreibung	EHH	18.755,39	0,00	0,00	18.755,39		
<b>817000</b>	<b>Friedhöfe und Einsegnungshallen</b>							
1/817000-613000	Instandhaltung Friedhof Schottwien	EHH	3.590,59	6.000,00	0,00	-2.409,41	-2.409,41	24.03.2026 Pflichtausgaben im Fokus
	Instandhaltung Friedhof Schottwien	FHH	3.590,59	6.000,00	0,00	-2.409,41	-2.409,41	24.03.2026 Pflichtausgaben im Fokus
1/817000-728000	Sonst Leistungen FH Schottwien	EHH	3.845,58	6.000,00	0,00	-2.154,42	-2.154,42	24.03.2026 Pflichtausgaben im Fokus
	Sonst Leistungen FH Schottwien	FHH	3.845,58	6.000,00	0,00	-2.154,42	-2.154,42	24.03.2026 Pflichtausgaben im Fokus

Haushaltskonto	Bezeichnung	HH	Buchungen	- Voranschlag	- Übertragung	= Abweichung	Betrag	Beschluss und Begründung
1/817000-728100	Sonst Leistungen FH Maria Schutz	EHH	2.134,77	6.000,00	0,00	-3.865,23		
	Sonst Leistungen FH Maria Schutz	FHH	2.134,77	6.000,00	0,00	-3.865,23		
<b>850000</b>	<b>Betriebe der Wasserversorgung</b>							
1/850000-050000	Sonderanlage Wasserleitung	FHH	0,00	6.000,00	0,00	-6.000,00	-6.000,00	24.03.2026 keine vermögenswirksamen Buchungen
1/850000-070000	Leitungskataster Wasser	FHH	4.500,00	0,00	0,00	4.500,00	4.500,00	24.03.2026 neue Leitungen mussten eingepflegt werden
1/850000-346100	Tilgung Darlehen LK + WL Göstritz	FHH	18.515,62	24.800,00	0,00	-6.284,38		
1/850000-613000	Instandhaltung Wasserversorgung	EHH	22.115,99	18.200,00	0,00	3.915,99	3.915,99	24.03.2026 Mehrausgaben wegen mehrerer Wartungen
	Instandhaltung Wasserversorgung	FHH	22.115,99	18.200,00	0,00	3.915,99	3.915,99	24.03.2026 Mehrausgaben wegen mehrerer Wartungen
1/850000-754000	Wasserverband Semmeringgebiet Beitrag	EHH	8.000,00	0,00	0,00	8.000,00	8.000,00	24.03.2026 GR Beschluss, es wurde ein Wasserverband neu gegründet, war zum Zeitpunkt der Voranschlagserstellung nicht bekannt
	Wasserverband Semmeringgebiet Beitrag	FHH	8.000,00	0,00	0,00	8.000,00	8.000,00	24.03.2026 GR Beschluss, es wurde ein Wasserverband neu gegründet, war zum Zeitpunkt der Voranschlagserstellung nicht bekannt
<b>850100</b>	<b>Hochbehälter Greis</b>							
1/850100-680000	Planmäßige Abschreibung	EHH	19.380,90	0,00	0,00	19.380,90		
<b>850200</b>	<b>ÖBB Ersatzwasserversorgung Schottwien</b>							
5/850200-004000	Neubau Wasserleitung	FHH	1.444,52	0,00	0,00	1.444,52	1.444,52	24.03.2026 Zahlungen, die von der ÖBB refundiert werden
<b>851000</b>	<b>Betriebe der Abwasserbeseitigung</b>							
1/851000-070000	Kanal Leitungskataster	FHH	4.500,00	0,00	0,00	4.500,00	4.500,00	24.03.2026 neue Leitungen mussten eingepflegt werden
1/851000-613000	Instandhaltung Abwasseranlage	EHH	2.560,99	5.000,00	0,00	-2.439,01	-2.439,01	24.03.2026 keine größeren Instandhaltungen erforderlich gewesen
	Instandhaltung Abwasseranlage	FHH	2.560,99	5.000,00	0,00	-2.439,01	-2.439,01	24.03.2026 keine größeren Instandhaltungen erforderlich gewesen

Haushaltskonto	Bezeichnung	HH	Buchungen	- Voranschlag	- Übertragung	= Abweichung	Betrag	Beschluss und Begründung
<b>852100</b>	<b>ASZ Schottwien</b>							
1/852100-511000	Personalkosten	EHH	-1.644,30	700,00	0,00	-2.344,30		
	Personalkosten	FHH	-1.644,30	700,00	0,00	-2.344,30		
<b>853000</b>	<b>Wohngebäude</b>							
1/853000-341000	Tilgung Darlehen WBF	FHH	2.588,52	0,00	0,00	2.588,52	2.588,52	24.03.2026 Korrekturbuchung Ablauf Darlehen
1/853000-451000	Heizkosten Hauptstraße 32	EHH	7.057,17	15.000,00	0,00	-7.942,83	-7.942,83	24.03.2026 Heizkosten gesunken
	Heizkosten Hauptstraße 32	FHH	7.057,17	15.000,00	0,00	-7.942,83	-7.942,83	24.03.2026 Heizkosten gesunken
1/853000-614000	Betriebskosten Hauptstraße 32	EHH	27.234,77	20.000,00	0,00	7.234,77	7.234,77	26.03.2026 im Vorfeld schwer zu budgetieren
	Betriebskosten Hauptstraße 32	FHH	27.234,77	20.000,00	0,00	7.234,77	7.234,77	26.03.2026 im Vorfeld schwer zu budgetieren
1/853000-614100	Reparaturkosten Hauptstraße 32	EHH	6.827,03	25.000,00	0,00	-18.172,97		
	Reparaturkosten Hauptstraße 32	FHH	6.827,03	25.000,00	0,00	-18.172,97		
1/853000-650200	Zinsen Darlehen WBF	EHH	-2.588,52	0,00	0,00	-2.588,52		
	Zinsen Darlehen WBF	FHH	-2.588,52	0,00	0,00	-2.588,52		
1/853000-728000	Sonstige Ausgaben, Spesen	EHH	13.663,74	5.000,00	0,00	8.663,74	8.663,74	24.03.2026 kann nicht genau budgetiert werden
	Sonstige Ausgaben, Spesen	FHH	13.663,74	5.000,00	0,00	8.663,74	8.663,74	24.03.2026 kann nicht genau budgetiert werden
1/853000-728100	Sonst Ausgaben HV Rückerst. Kredit	EHH	7.264,19	5.200,00	0,00	2.064,19	2.064,19	26.03.2026 weniger budgetiert
	Sonst Ausgaben HV Rückerst. Kredit	FHH	7.264,19	5.200,00	0,00	2.064,19	2.064,19	26.03.2026 weniger budgetiert

Haushaltskonto	Bezeichnung	HH	Buchungen	- Voranschlag	- Übertragung	= Abweichung	Betrag	Beschluss und Begründung
1/853000-794001	Zuweisung an zweckgebundene Haushaltsrücklagen	EHH	47.957,30	121.500,00	0,00	-73.542,70		
<b>853100</b>	<b>Wohngebäude</b>							
1/853100-614000	Betriebskosten Hauptstraße 30	EHH	38.260,33	22.000,00	0,00	16.260,33	16.260,33	24.03.2026 aufgrund von Fertigstellungsmeldungen Neuberechnung
	Betriebskosten Hauptstraße 30	FHH	38.260,33	22.000,00	0,00	16.260,33	16.260,33	24.03.2026 aufgrund von Fertigstellungsmeldungen Neuberechnung
1/853100-614100	Reparaturkosten Hauptstraße 30	EHH	17.888,59	30.000,00	0,00	-12.111,41	-12.111,41	24.03.2026 weniger Wohnungen saniert
	Reparaturkosten Hauptstraße 30	FHH	17.888,59	30.000,00	0,00	-12.111,41	-12.111,41	24.03.2026 weniger Wohnungen saniert
1/853100-728000	Sonstige Ausgaben, Spesen	EHH	3.894,07	6.000,00	0,00	-2.105,93	-2.105,93	24.03.2026 nicht genau budgetierbar
	Sonstige Ausgaben, Spesen	FHH	3.894,07	6.000,00	0,00	-2.105,93	-2.105,93	24.03.2026 nicht genau budgetierbar
1/853100-728100	Sonst Ausgaben HV Rückerst. Kredit	EHH	0,00	28.500,00	0,00	-28.500,00		
	Sonst Ausgaben HV Rückerst. Kredit	FHH	0,00	28.500,00	0,00	-28.500,00		
1/853100-794001	Zuweisung an zweckgebundene Haushaltsrücklagen	EHH	54.311,63	93.100,00	0,00	-38.788,37		
1/853100-795001	Zuweisungen an allgemeine Haushaltsrücklagen	EHH	0,00	1.000,00	0,00	-1.000,00		
<b>900000</b>	<b>Gesonderte Verwaltung</b>							
1/900000-616000	Instandhaltung von Maschinen	EHH	0,00	1.000,00	0,00	-1.000,00	-1.000,00	24.03.2026 kein Bedarf, Pflichtausgaben im Fokus
	Instandhaltung von Maschinen	FHH	0,00	1.000,00	0,00	-1.000,00	-1.000,00	24.03.2026 kein Bedarf, Pflichtausgaben im Fokus
<b>910000</b>	<b>Geldverkehr</b>							
1/910000-710000	Kest Giro	EHH	1.218,63	200,00	0,00	1.018,63	1.018,63	26.03.2026 höhere Kest aufgrund höherer Guthabenzinsen
	Kest Giro	FHH	1.218,63	200,00	0,00	1.018,63	1.018,63	26.03.2026 höhere Kest aufgrund höherer Guthabenzinsen

Haushaltskonto	Bezeichnung	HH	Buchungen	- Voranschlag	- Übertragung	= Abweichung	Betrag	Beschluss und Begründung
<b>990000</b>	<b>Überschüsse und Abgänge (soweit nicht zugeordnet)</b>							
1/990000-795077	Zuweisung an allgemeine Haushaltsrücklagen	EHH	67.432,08	0,00	0,00	67.432,08		
<b>992000</b>	<b>Ausfälle an Kasseneinnahmeresten</b>							
1/992000-691000	Schadensfälle	EHH	7,50	1.500,00	0,00	-1.492,50	-1.492,50	24.03.2026 minimale Ausfälle
	Schadensfälle	FHH	7,50	1.500,00	0,00	-1.492,50	-1.492,50	24.03.2026 minimale Ausfälle
	<b>Summe Mittelverwendung Ergebnishaushalt</b>		<b>552.266,53</b>	<b>575.900,00</b>	<b>0,00</b>	<b>-23.633,47</b>	<b>44.804,00</b>	
	<b>Summe Mittelverwendung Finanzierungshaushalt</b>		<b>420.077,86</b>	<b>410.100,00</b>	<b>0,00</b>	<b>9.977,86</b>	<b>104.776,14</b>	



Seite	Inhalt
3	Vorbericht
15	Nachweis der liquiden Mittel (Kassenbestand)
19	Ergebnishaushalt Gesamt 1. Ebene (Anlage 1a) - interne Vergütungen enthalten
23	Finanzierungshaushalt Gesamt 1. Ebene (Anlage 1b) - interne Vergütungen enthalten
27	Ergebnishaushalt Gesamt 1. und 2. Ebene (Anlage 1a) - interne Vergütungen enthalten
31	Finanzierungshaushalt Gesamt 1. und 2. Ebene (Anlage 1b) - interne Vergütungen enthalten
39	Ergebnishaushalt Bereichsbudget 1. und 2. Ebene (Anlage 1a)
61	Finanzierungshaushalt Bereichsbudget 1. und 2. Ebene (Anlage 1b)
103	Vermögenshaushalt (Anlage 1c)
109	Nettovermögensveränderungsrechnung (Anlage 1d)
113	Haushaltspotential (aufbauend auf der Ergebnisrechnung)
119	Ergebnis- und Finanzierungsrechnung Detailnachweis
173	Nachweis der Investitionstätigkeit
179	Nachweis der sonstigen Investitionen (nur VC 2)
183	Nachweis Kundenforderungen
187	Nachweis Lieferantenverbindlichkeiten
191	Nachweis über Transferzahlungen (Anlage 6a)
195	Nachweis über Haushaltsrücklagen und Zahlungsmittelreserven (Anlage 6b)
199	Einzelnachweis über Finanzschulden und Schuldendienst (Anlage 6c)
205	Nachweis über haushaltsinterne Vergütungen (Anlage 6f)
209	Anlagenspiegel nach Ansatz (Anlage 6g)
213	Liste der nicht bewerteten Kulturgüter (Anlage 6h)
217	Leasingspiegel (Anlage 6i)
221	Nachweis über unmittelbare Beteiligungen der Gebietskörperschaft (Anlage 6j)
225	Nachweis über mittelbare Beteiligungen der Gebietskörperschaft (Anlage 6k)
229	Nachweis über aktive Finanzinstrumente (Anlage 6m)
233	Einzelnachweis über aktive Finanzinstrumente (Anlage 6n)
237	Rückstellungsspiegel (Anlage 6q)
241	Haftungsnachweis (Anlage 6r)
245	Einzelnachweis über die nicht voranschlagswirksame Gebarung gemäß § 12 (Anlage 6t)
249	Liste der nicht bewerteten kofinanzierten Schutzbauten (Anlage 6u)
253	Personaldaten iSd ÖStp (Anlage 4)

<b>Seite</b>	<b>Inhalt</b>
259	Dienstpostenplan
263	Nachweis über Personalaufwand VRV2015
267	Nachweis Vermögen mit abgeänderter Nutzungsdauer
271	Querschnitt (Anlage 5b)
275	Erläuterung Abweichung gegenüber Ergebnis- und Finanzierungsvoranschlag