

Gemeinde Fraxern

Rechnungsabschluss 2025

Gesamtübersicht Finanzen
(Managementübersicht, EHH, FHH, Zsf. RA)

Operative Gebarung						
Erträge/Einzahlungen	Ergebnishaushalt			Finanzierungshaushalt		
	RA 2025	VA 2025	RA 2024	RA 2025	VA 2025	RA 2024
... aus der operativen Verwaltungstätigkeit	1.640.236,21	1.440.200,00	1.532.084,12	1.632.296,08	1.439.600,00	1.464.455,09
... aus Transfers	1.417.844,36	1.196.600,00	1.298.952,53	1.249.015,89	1.029.000,00	1.130.395,09
... Finanzerträge	123,55	100,00	4.616,27	123,55	100,00	450,49
Summe	3.058.204,12	2.636.900,00	2.835.652,92	2.881.435,52	2.468.700,00	2.595.300,67
Aufwendungen/Auszahlungen	Ergebnishaushalt			Finanzierungshaushalt		
	RA 2025	VA 2025	RA 2024	RA 2025	VA 2025	RA 2024
... Personalaufwand	696.270,99	732.700,00	826.803,17	687.584,83	730.500,00	816.745,30
... Sachaufwand	1.468.695,58	1.898.100,00	1.432.066,88	1.037.326,01	1.474.100,00	993.958,61
... Transferaufwand	592.928,07	608.900,00	606.842,30	604.956,19	605.600,00	652.905,25
... Finanzaufwand	101.818,87	134.000,00	139.112,13	96.709,04	134.000,00	139.112,22
Summe	2.859.713,51	3.373.700,00	3.004.824,48	2.426.576,07	2.944.200,00	2.602.721,38
Saldo (0) Nettoergebnis / Saldo (1) Geldfluss aus der op	198.490,61	-736.800,00	-169.171,56	454.859,45	-475.500,00	-7.420,71
Entnahmen von Haushaltsrücklagen	0,00	0,00	0,00			
Zuweisungen an Haushaltsrücklagen	0,00	0,00	0,00			
Summe Haushaltsrücklagen	0,00	0,00	0,00			
Nettoergebnis nach Veränderung HH-Rücklagen	198.490,61	-736.800,00	-169.171,56			
Investive Gebarung						
Einzahlungen				RA 2025	VA 2025	RA 2024
... aus der Investitionstätigkeit				3.200,00	0,00	0,00
... aus der Rückzahlung von Darlehen/Vorschüssen				0,00	0,00	0,00
... aus Kapitaltransfers				141.972,48	66.800,00	72.916,25
Summe Einzahlungen investive Gebarung				145.172,48	66.800,00	72.916,25
Auszahlungen				RA 2025	VA 2025	RA 2024
... aus der Investitionstätigkeit				56.745,65	916.600,00	117.202,53
... aus der Gewährung von Darlehen/Vorschüssen				-7.290,00	0,00	0,00
... aus Kapitaltransfers				438,74	3.300,00	-390,71
Summe Auszahlungen investive Gebarung				49.894,39	919.900,00	116.811,82
Saldo 2: Geldfluss aus der investiven Gebarung				95.278,09	-853.100,00	-43.895,57
Saldo 3: Nettofinanzierungssaldo				550.137,54	-1.328.600,00	-51.316,28

Finanzierungstätigkeit

Einzahlungen	RA 2025	VA 2025	RA 2024
... aus der Aufnahme von Finanzschulden	0,00	1.699.800,00	100.000,00
... infolge Kapitaltausch (derivative Finanzinstrumente)	0,00	0,00	0,00
... aus dem Abgang von Finanzinstrumenten	0,00	0,00	0,00
Summe Einzahlungen aus der Finanzierungstätigkeit	0,00	1.699.800,00	100.000,00
Auszahlungen	RA 2025	VA 2025	RA 2024
... aus der Tilgung von Finanzschulden	390.497,40	379.100,00	428.228,24
... infolge Kapitaltausch (derivative Finanzinstrumente)	0,00	0,00	0,00
... für den Erwerb von Finanzinstrumenten	0,00	0,00	0,00
Summe Auszahlungen aus der Finanzierungstätigkeit	390.497,40	379.100,00	428.228,24
Saldo 4: Geldfluss aus der Finanzierungstätigkeit	-390.497,40	1.320.700,00	-328.228,24
Saldo 5: Geldfluss aus der voranschlagswirksamen Gebarung (Saldo 3 + Saldo 4)	159.640,14	-7.900,00	-379.544,52

Rechnungsabschluss 2025
Ergebnis und Finanzierung

Gemeinde Fraxern

1)	ERGEBNISRECHNUNG					
2)		RA 2025	VA 2025	+/- in EUR	+/- in %	RA 2024
3)	Summe Erträge	3.058.204,12	2.636.900,00	421.304,12	15,98	2.835.652,92
4)	Summe Aufwendungen	2.859.713,51	3.373.700,00	-513.986,49	-15,24	3.004.824,48
5)	Nettoergebnis	198.490,61	-736.800,00	935.290,61	-126,94	-169.171,56
6)	Summe Haushaltsrücklagen	0,00	0,00	0,00	0,00	0,00
7)	Nettoergebnis nach Haushaltsrücklagen	198.490,61	-736.800,00	935.290,61	-126,94	-169.171,56
8)	Aufwandsdeckungsgrad (%)	106,94	78,16	28,78	36,82	94,37
9)	FINANZIERUNGSRECHNUNG					
10)	Operative Gebarung	RA 2025	VA 2025	+/- in EUR	+/- in %	RA 2024
11)	Summe Einzahlungen	2.881.435,52	2.468.700,00	412.735,52	16,72	2.595.300,67
12)	Summe Auszahlungen	2.426.576,07	2.944.200,00	-517.623,93	-17,58	2.602.721,38
13)	Saldo 1 operative Gebarung	454.859,45	-475.500,00	930.359,45	-195,66	-7.420,71
14)	Investive Gebarung	RA 2025	VA 2025	+/- in EUR	+/- in %	RA 2024
15)	Summe Einzahlungen	145.172,48	66.800,00	78.372,48	117,32	72.916,25
16)	Summe Auszahlungen	49.894,39	919.900,00	-870.005,61	-94,58	116.811,82
17)	Saldo 2 investive Gebarung	95.278,09	-853.100,00	948.378,09	-111,17	-43.895,57
18)	Investitionsintensität (% der Erträge)	1,63	34,89	-33,25	-95,32	4,12
19)	Saldo 3 Finanzierungsbedarf (Saldo 1 + Saldo 2)	550.137,54	-1.328.600,00	1.878.737,54	-141,41	-51.316,28
20)	Finanzierungstätigkeit	RA 2025	VA 2025	+/- in EUR	+/- in %	RA 2024
21)	Einzahlungen (Darlehensaufnahmen u.ä.)	0,00	1.699.800,00	-1.699.800,00	-100,00	100.000,00
22)	Auszahlungen (Tilgungen u.ä.)	390.497,40	379.100,00	11.397,40	3,01	428.228,24
23)	Saldo 4 Finanzierungstätigkeit	-390.497,40	1.320.700,00	-1.711.197,40	-129,57	-328.228,24
24)	Saldo 5 Geldfluss aus der voranschlagswirksamen Gebarung (Saldo 3 + Saldo 4)	159.640,14	-7.900,00	167.540,14	-2.120,76	-379.544,52
25)	Saldo 6 Geldfluss aus der nicht voranschlagswirksamen Gebarung	-74.991,92				88.793,47
26)	Saldo 7 Veränderung an Liquiden Mitteln (Saldo 5 + Saldo 6)	84.648,22				-290.751,05
27)	Gesamtsumme Einzahlungen Finanzierungshaushalt	3.026.608,00	4.235.300,00	-1.208.692,00	-28,54	2.768.216,92
28)	Gesamtsumme Auszahlungen Finanzierungshaushalt	2.866.967,86	4.243.200,00	-1.376.232,14	-32,43	3.147.761,44
29)	Saldo Finanzierungshaushalt	159.640,14	-7.900,00	167.540,14	-2.120,76	-379.544,52

Erläuterungen:

- 1) Die Ergebnisrechnung beinhaltet Aufwendungen und Erträge und stellt das Pendant zur GuV (Gewinn- und Verlustrechnung) in der Privatwirtschaft dar.
 - 2) + bedeutet immer eine Steigerung im Vergleich zum Vorjahreswert.
 - 3) In den Erträgen sind alle Arten v. Einnahmen der Gemeinde enthalten, von den eigenen Abgaben, Ertragsanteilen, Gebühren angefangen bis hin zu erhaltenen Transfers sowie Zinserträgen.
 - 4) In den Aufwendungen sind alle Ausgaben der Gemeinde enthalten, die dem operativen (= lfd.) Betrieb zuzurechnen sind. Nicht enthalten sind Investitionen sowie Tilgung von Finanzschulden.
 - 5) Das Nettoergebnis stellt das Pendant zu einem "Gewinn" oder "Verlust" in der Privatwirtschaft dar. Grundsätzlich sollten die Erträge die Aufwendungen auch im Gemeindehaushalt decken.
 - 6) Rücklagen stellen einen Teil des Nettovermögens (= "Eigenkapitals") dar. Entnahmen erhöhen das Nettoergebnis, Zuweisungen an Rücklagen verringern das Nettoergebnis.
 - 7) Das Nettoergebnis nach Rücklagen beinhaltet Rücklagenentnahmen bzw. wird durch Zuweisung von Rücklagen verringert.
 - 8) Der Aufwandsdeckungsgrad sollte über 100% liegen, denn dann sind die Aufwendungen durch die Erträge gedeckt.
- 9) Die Finanzierungsrechnung beinhaltet Ein- und Auszahlungen und stellt das Pendant zur Cash Flow Rechnung dar. Allerdings wird er im Gegensatz zur Privatwirtschaft direkt ermittelt.
 - 10) Die operative oder laufende Gebarung beinhaltet alle Geschäftsfälle des lfd. Betriebs, nicht jedoch Investitionen sowie Aufnahme und Tilgung von Finanzschulden.
 - 11) In den operativen Einzahlungen sind alle lfd. Einnahmen der Gemeinde enthalten. Nicht enthalten sind bspw. Kapitaltransfers für Investitionen oder die Aufnahme von Finanzschulden.
 - 12) In den operativen Auszahlungen sind alle Ausgaben der Gemeinde enthalten, die dem lfd. Betrieb zuzurechnen sind. Nicht enthalten sind Investitionen sowie Tilgung von Finanzschulden.
 - 13) Der Saldo 1 der operativen Gebarung zeigt, ob sich die Gemeinde "das tägliche Leben", dh. den lfd. Betrieb "leisten" kann.
- 14) Die investive Gebarung beinhaltet alle Zahlungsströme, die im Gegensatz zur operativen Gebarung keinen konsumptiven, sondern investiven bzw. wertschaffenden Charakter haben.
 - 15) Zu den investiven Einzahlungen zählen Erlöse aus Vermögensverkäufen, Rückzahlungen von gegebenen Darlehen (zB an Ausgliederte) sowie erhaltene Kapitaltransfers (zB im Kanalbau).
 - 16) In den investiven Auszahlungen ist v.a. der Erwerb von Vermögen über GWG-Grenze enthalten; darüberhinaus auch gegeb. Darlehen (zB an Ausgliederte) sowie gegeb. Kapitaltransfers.
 - 17) Der Saldo 2 der investiven Gebarung ist meist negativ, da eine Gemeinde in durchschnittl. Jahren in der Regel mehr investiert als sie an Kapitaltransfers od. aus Vermögensverkäufen erhält.
 - 18) Die Investitionsintensität wird berechnet, indem die investiven Auszahlungen in % der Summe der Erträge (bzw. des "Umsatzes") dargestellt werden.
 - 19) Der Finanzierungssaldo wird auch Nettofinanzierungsbedarf genannt. Es ist jener Teil der Investitionen, die nicht aus dem lfd. Betrieb des jeweiligen Jahres gedeckt werden können.
- 20) Die Finanzierungstätigkeit beinhaltet alle Zahlungsströme aus der Aufnahme und Tilgung von Finanzschulden.
 - 21) Die Einzahlungen aus den Finanzierungstätigkeiten beinhalten vor allem Darlehensaufnahmen.
 - 22) Die Auszahlungen aus der Finanzierungstätigkeit beinhalten vor allem die Tilgung von Finanzschulden.
 - 23) Bei einem positiven Saldo 4 Finanzierungstätigkeit wurden mehr Darlehen aufgenommen als getilgt, dh. es kommt zu einem Anstieg an Finanzschulden.
 - 24) Die Zu-/Abnahme der liqu. Mittel ergibt sich durch die Summe der Salden 1, 2 und 4. Bei einem positiven Wert ist der Stand der liqu. Mittel am Ende des jew. Jahres höher als zu Beginn.

Rücklagen / Innere Darlehen	31.12.2025	31.12.2024	+/- in EUR
Stand der Rücklagen am 31.12.	0,00	0,00	0,00
Allgemeine Rücklagen	0,00	0,00	0,00
zweckgebundene Rücklagen	0,00	0,00	0,00
Stand der Inneren Darlehen am 31.12.			
Innere Darlehen (336)	0,00	0,00	0,00
Gegebene Darlehen (288)	0,00	0,00	0,00

Erläuterungen

Liquide Mittel	31.12.2025	31.12.2024	+/- in EUR
Stand der liquiden Mittel am 31.12.	114.868,16	106.214,50	8.653,66
Kassa, Bankguthaben, Schecks	114.868,16	106.214,50	8.653,66
Zahlungsmittelreserven	0,00	0,00	0,00

Erläuterungen

Schuldenstand	31.12.2025	31.12.2024	31.12.2023	31.12.2022	31.12.2021	+/- 2024/2025
Verschuldung Gemeinde	3.644.529,01	4.116.229,80	4.225.284,02	4.403.818,83	4.742.510,20	-471.700,79
Verschuldung ausgegliederte Gemeindebetriebe	0,00	0,00	0,00	0,00	0,00	0,00
Gesamtverschuldung	3.644.529,01	4.116.229,80	4.225.284,02	4.403.818,83	4.742.510,20	-471.700,79

Erläuterungen

PRO-KOPF-VERSCHULDUNG	31.12.2025	31.12.2024	31.12.2023	31.12.2022	31.12.2021	+/- 2024/2025
Pro-Kopf-Verschuldung	4.619,17	5.217,02	5.355,24	5.581,52	6.010,79	-597,85
Einwohnerstand laut Verwaltungszählung 31.12.2025	789 Einwohner					

Erläuterungen

Freie Finanzspitze	31.12.2025	31.12.2024	31.12.2023	31.12.2022	31.12.2021
Freie Finanzspitze (in %)	2,23	-16,79	-6,91	-11,31	-17,55

Erläuterungen

Aufwandsdeckungsgrad (in %)	106,94
Summe Erträge	3.058.204,12
Summe Aufwände	2.859.713,51

Interpretation

Liegt der Aufwandsdeckungsgrad über 100%, können die Aufwände durch die Erträge finanziert werden und der Nettogewinn erhöht sich.

Investitionsintensität (% der Erträge)	1,63
Summe Auszahlungen (investive Gebarung)	49.894,39
Summe Erträge	3.058.204,12

Interpretation

Die Investitionsintensität zeigt, wie viel % der Erträge (des "Umsatzes") für Investitionen verwendet wird.

Pro-Kopf-Verschuldung	4.619,17
Gesamtverschuldung	3.644.529,01
Einwohnerzahl	789

Interpretation

Verschuldung, die auf einen einzelnen Einwohner entfällt.

Mit dieser Kennzahl wird der Schuldenstand von Gebietskörperschaften mit unterschiedlicher Einwohnerzahl vergleichbar gemacht.

Freie Finanzspitze (in %)	2,23
Saldo 1 operative Gebarung - Auszahlungen (Finanzierung)	64.362,05
Summe Einzahlungen (operative Gebarung) - BZ-Mittel Ko	2.881.435,52

Interpretation

Die Kennzahl Freie Finanzspitze zeigt, wie weit die operative Gemeindetätigkeit und die dafür erforderlichen Investitionen mit eigenen Geldüberschüssen (Liquidität) finanziert werden können. Sie zeigt den Überschuss nach Tilgungen und damit den Spielraum für neue Investitionsvorhaben.

Ergebnishaushalt Gesamt 1. Ebene (Anlage 1a)
- interne Vergütungen enthalten

MVAG	Mittelverwendungs- und aufbringungsgruppen (1. Ebene)	RA 2025	VA 2025	RA - VA
211	Erträge aus der operativen Verwaltungstätigkeit	1.640.236,21	1.440.200,00	200.036,21
212	Erträge aus Transfers	1.417.844,36	1.196.600,00	221.244,36
213	Finanzerträge	123,55	100,00	23,55
21	Summe Erträge	3.058.204,12	2.636.900,00	421.304,12
221	Personalaufwand	696.270,99	732.700,00	-36.429,01
222	Sachaufwand	1.468.695,58	1.898.100,00	-429.404,42
223	Transferaufwand	592.928,07	608.900,00	-15.971,93
224	Finanzaufwand	101.818,87	134.000,00	-32.181,13
22	Summe Aufwendungen	2.859.713,51	3.373.700,00	-513.986,49
SA0	Saldo (0) Nettoergebnis (21 - 22)	198.490,61	-736.800,00	935.290,61
230	Entnahmen von Haushaltsrücklagen			
240	Zuweisungen an Haushaltsrücklagen			
SA01	Saldo (01) Haushaltsrücklagen (230 - 240)	0,00	0,00	0,00
SA00	Saldo (00) Nettoergebnis nach Haushaltsrücklagen (Saldo 0 + Saldo 01)	198.490,61	-736.800,00	935.290,61

Ergebnishaushalt Gesamt 1. und 2. Ebene (Anlage 1a)
- interne Vergütungen enthalten

MVAG	Mittelverwendungs- und aufbringungsgruppen (1. und 2. Ebene)	RA 2025	VA 2025	RA - VA
211	Erträge aus der operativen Verwaltungstätigkeit	1.640.236,21	1.440.200,00	200.036,21
2111	Erträge aus eigenen Abgaben	86.527,93	73.800,00	12.727,93
2112	Erträge aus Ertragsanteilen	857.705,00	838.000,00	19.705,00
2113	Erträge aus Gebühren	325.871,18	237.900,00	87.971,18
2114	Erträge aus Leistungen	162.548,68	153.900,00	8.648,68
2115	Erträge aus Besitz und wirtschaftlicher Tätigkeit	96.786,99	66.900,00	29.886,99
2116	Erträge aus Veräußerung und sonstige Erträge	98.725,99	69.100,00	29.625,99
2117	Nicht finanzierungswirksame operative Erträge	12.070,44	600,00	11.470,44
212	Erträge aus Transfers	1.417.844,36	1.196.600,00	221.244,36
2121	Transferertrag von Trägern des öffentlichen Rechts	1.233.758,64	1.018.900,00	214.858,64
2122	Transferertrag von Beteiligungen			
2123	Transferertrag von Unternehmen (mit Finanzunternehmen)	12.048,82	10.000,00	2.048,82
2124	Transferertrag von Haushalten und Organisationen ohne Erwerbscharakter	3.160,00	100,00	3.060,00
2125	Transferertrag vom Ausland			
2126	Investitions- und Tilgungszuschüsse zwischen Unternehmungen und Betrieben der Gebietskörperschaft und der Gebietskörperschaft			
2127	Nicht finanzierungswirksamer Transferertrag	168.876,90	167.600,00	1.276,90
213	Finanzerträge	123,55	100,00	23,55
2131	Erträge aus Zinsen	123,55	100,00	23,55
2132	Erträge aus Zinsen aus derivativen Finanzinstrumenten mit und ohne Grundgeschäft			
2133	Erträge aus Gewinnentnahmen von marktbestimmten Betrieben			
2134	Sonstige Finanzerträge			
2135	Erträge aus Dividenden/Gewinnausschüttungen			
2136	Sonstige nicht finanzierungswirksame Finanzerträge			
21	Summe Erträge	3.058.204,12	2.636.900,00	421.304,12
221	Personalaufwand	696.270,99	732.700,00	-36.429,01
2211	Personalaufwand (Bezüge, Nebengebühren, Mehrleistungen)	536.379,21	562.000,00	-25.620,79
2212	Gesetzlicher und freiwilliger Sozialaufwand	150.950,79	168.500,00	-17.549,21
2213	Sonstiger Personalaufwand			
2214	Nicht finanzierungswirksamer Personalaufwand	8.940,99	2.200,00	6.740,99
222	Sachaufwand	1.468.695,58	1.898.100,00	-429.404,42
2221	Gebrauchs- und Verbrauchsgüter, Handelswaren	61.270,20	66.600,00	-5.329,80
2222	Verwaltungs- und Betriebsaufwand	130.054,23	128.800,00	1.254,23
2223	Leasing- und Mietaufwand	3.521,97	4.500,00	-978,03
2224	Instandhaltung	161.206,87	542.200,00	-380.993,13
2225	Sonstiger Sachaufwand	686.631,86	732.000,00	-45.368,14
2226	Nicht finanzierungswirksamer Sachaufwand	426.010,45	424.000,00	2.010,45

MVAG	Mittelverwendungs- und aufbringungsgruppen (1. und 2. Ebene)	RA 2025	VA 2025	RA - VA
223	Transferaufwand	592.928,07	608.900,00	-15.971,93
2231	Transferaufwand an Träger des öffentlichen Rechts	436.373,30	439.200,00	-2.826,70
2232	Transferaufwand an Beteiligungen			
2233	Transferaufwand an Unternehmen (mit Finanzunternehmen)	87.390,93	105.400,00	-18.009,07
2234	Transferaufwand an Haushalte und Organisationen ohne Erwerbscharakter	69.163,84	64.300,00	4.863,84
2235	Transferaufwand an das Ausland			
2236	Investitions- und Tilgungszuschüsse zwischen Unternehmungen und Betrieben der Gebietskörperschaft und der Gebietskörperschaft			
2237	Nicht finanzierungswirksamer Transferaufwand			
224	Finanzaufwand	101.818,87	134.000,00	-32.181,13
2241	Aufwendungen für Zinsen	87.278,76	121.200,00	-33.921,24
2242	Zinsen und sonstige Aufwendungen aus derivativen Finanzinstrumenten mit und ohne Grundgeschäft			
2243	Gewinnentnahmen von Unternehmungen und marktbestimmten Betrieben der Gebietskörperschaft (innerhalb der Gebietskörperschaft)			
2244	Sonstiger Finanzaufwand	9.430,59	12.800,00	-3.369,41
2245	Nicht finanzierungswirksamer Finanzaufwand	5.109,52		5.109,52
22	Summe Aufwendungen	2.859.713,51	3.373.700,00	-513.986,49
SA0	Saldo (0) Nettoergebnis (21 - 22)	198.490,61	-736.800,00	935.290,61
230	Entnahmen von Haushaltsrücklagen	0,00	0,00	0,00
2301	Entnahmen von Haushaltsrücklagen			
240	Zuweisungen an Haushaltsrücklagen	0,00	0,00	0,00
2401	Zuweisungen an Haushaltsrücklagen			
SA01	Saldo (01) Haushaltsrücklagen (230 - 240)	0,00	0,00	0,00
SA00	Saldo (00) Nettoergebnis nach Haushaltsrücklagen (Saldo 0 + Saldo 01)	198.490,61	-736.800,00	935.290,61

Finanzierungshaushalt Gesamt 1. Ebene (Anlage 1b)
- interne Vergütungen enthalten

MVAG	Mittelverwendungs- und aufbringungsgruppen (1. Ebene)	RA 2025	VA 2025	RA - VA
OPERATIVE GEBARUNG				
311	Einzahlungen aus operativer Verwaltungstätigkeit	1.632.296,08	1.439.600,00	192.696,08
312	Einzahlungen aus Transfers	1.249.015,89	1.029.000,00	220.015,89
313	Einzahlungen aus Finanzerträgen	123,55	100,00	23,55
31	Summe Einzahlungen operative Gebarung	2.881.435,52	2.468.700,00	412.735,52
321	Auszahlungen aus Personalaufwand	687.584,83	730.500,00	-42.915,17
322	Auszahlungen aus Sachaufwand	1.037.326,01	1.474.100,00	-436.773,99
323	Auszahlungen aus Transfers	604.956,19	605.600,00	-643,81
324	Auszahlungen aus Finanzaufwand	96.709,04	134.000,00	-37.290,96
32	Summe Auszahlungen operative Gebarung	2.426.576,07	2.944.200,00	-517.623,93
SA1	Saldo (1) Geldfluss aus der operativen Gebarung (31 – 32)	454.859,45	-475.500,00	930.359,45
INVESTIVE GEBARUNG				
331	Einzahlungen aus der Investitionstätigkeit	3.200,00		3.200,00
332	Einzahlungen aus der Rückzahlung von Darlehen sowie gewährten Vorschüssen			
333	Einzahlungen aus Kapitaltransfers	141.972,48	66.800,00	75.172,48
33	Summe Einzahlungen investive Gebarung	145.172,48	66.800,00	78.372,48
341	Auszahlungen aus der Investitionstätigkeit	56.745,65	916.600,00	-859.854,35
342	Auszahlungen aus der Gewährung von Darlehen sowie gewährten Vorschüssen	-7.290,00		-7.290,00
343	Auszahlungen aus Kapitaltransfers	438,74	3.300,00	-2.861,26
34	Summe Auszahlungen investive Gebarung	49.894,39	919.900,00	-870.005,61
SA2	Saldo (2) Geldfluss aus der investiven Gebarung (33 – 34)	95.278,09	-853.100,00	948.378,09
SA3	Saldo (3) Nettofinanzierungssaldo (Saldo 1 + Saldo 2)	550.137,54	-1.328.600,00	1.878.737,54

MVAG	Mittelverwendungs- und aufbringungsgruppen (1. Ebene)	RA 2025	VA 2025	RA - VA
FINANZIERUNGSTÄTIGKEIT				
351	Einzahlungen aus der Aufnahme von Finanzschulden		1.699.800,00	-1.699.800,00
353	Einzahlungen infolge eines Kapitaltausches bei derivativen Finanzinstrumenten mit Grundgeschäft			
355	Einzahlungen aus dem Abgang von Finanzinstrumenten			
35	Summe Einzahlungen aus der Finanzierungstätigkeit	0,00	1.699.800,00	-1.699.800,00
361	Auszahlungen aus der Tilgung von Finanzschulden	390.497,40	379.100,00	11.397,40
363	Auszahlungen infolge eines Kapitaltausches bei derivativen Finanzinstrumenten mit Grundgeschäft			
365	Auszahlungen für den Erwerb von Finanzinstrumenten			
36	Summe Auszahlungen aus der Finanzierungstätigkeit	390.497,40	379.100,00	11.397,40
SA4	Saldo (4) Geldfluss aus der Finanzierungstätigkeit (35 – 36)	-390.497,40	1.320.700,00	-1.711.197,40
SA5	Saldo (5) Geldfluss aus der voranschlagswirksamen Gebarung (Saldo 3 + Saldo 4)	159.640,14	-7.900,00	167.540,14
411	Einzahlungen aus nicht voranschlagswirksamen Forderungen	1.950.959,54		
412	Einzahlungen aus nicht voranschlagswirksamen Verbindlichkeiten	1.411.964,61		
413 ¹	Einzahlungen aus der Aufnahme von zur Kassenstärkung eingegangenen Geldverbindlichkeiten (Barvorlagen)	458.060,44		
41	Summe Einzahlungen aus der nicht voranschlagswirksamen Gebarung	3.820.984,59		
421	Auszahlungen aus nicht voranschlagswirksamen Forderungen	2.024.887,40		
422	Auszahlungen aus nicht voranschlagswirksamen Verbindlichkeiten	1.413.028,67		
423 ²	Auszahlungen zur Tilgung von zur Kassenstärkung eingegangenen Geldverbindlichkeiten (Barvorlagen)	458.060,44		
42	Summe Auszahlungen aus der nicht voranschlagswirksamen Gebarung	3.895.976,51		
SA6²	Saldo (6) Geldfluss aus der nicht voranschlagswirksamen Gebarung (41 - 42)	-74.991,92		
SA7²	Saldo (7) Veränderung an Zahlungsmitteln (Saldo 5 + Saldo 6)	84.648,22		
Verprobung	Veränderung der Summe der Zahlungsmittel (C - D) - (A - B)	84.648,22		
A	Anfangsbestand liquide Mittel (115 zum 31.12.2024)	106.214,50		
B	Anfangsbestand kurzfristige Finanzschulden aus überzogenen Konten bei Kreditinstituten (1511/UK 21 zum 31.12.2024)	229.085,60		
C	Endbestand liquide Mittel (115 zum 31.12.2025)	114.868,16		
D	Endbestand kurzfristige Finanzschulden aus überzogenen Konten bei Kreditinstituten (1511/UK 21 zum 31.12.2025)	153.091,04		
	*) davon Zahlungsmittelreserven (1152 zum 31.12.2025)			

1) Die Summen der MVAG 413 und 423 ergeben am Jahresende nur dann null, sofern die zur Kassenstärkung eingegangenen Geldverbindlichkeiten (Barvorlagen) innerhalb desselben Finanzjahres getilgt wurden. Eine Differenz zw. Ein- und Auszahlungen (MVAG 4130 bzw. 4230) kann nur deshalb entstehen, weil eine Tilgung nicht innerhalb desselben Finanzjahres erfolgt ist. Die nicht innerhalb desselben Finanzjahres getilgten Kassenstärker sind als Finanzschulden auf die entsprechenden Konten bzw. Gruppen in der Vermögensrechnung umzubuchen.

2) Der Geldfluss aus der nicht voranschlagswirksamen Gebarung (SA6) und die Veränderung an Zahlungsmitteln (SA7) werden im Rechnungsabschluss in den Detailnachweisen und Bereichsbudgets nicht ausgewiesen, sondern nur auf Ebene des Gesamthaushalts.

Finanzierungshaushalt Gesamt 1. und 2. Ebene (Anlage 1b)
- interne Vergütungen enthalten

MVAG	Mittelverwendungs- und aufbringungsgruppen (1. und 2. Ebene)	RA 2025	VA 2025	RA - VA
311	Einzahlungen aus operativer Verwaltungstätigkeit	1.632.296,08	1.439.600,00	192.696,08
3111	Einzahlungen aus eigenen Abgaben	89.283,18	73.800,00	15.483,18
3112	Einzahlungen aus Ertragsanteilen	857.705,00	838.000,00	19.705,00
3113	Einzahlungen aus Gebühren	328.481,92	237.900,00	90.581,92
3114	Einzahlungen aus Leistungen	164.580,63	153.900,00	10.680,63
3115	Einzahlungen aus Besitz und wirtschaftlicher Tätigkeit	96.851,49	66.900,00	29.951,49
3116	Einzahlungen aus Veräußerung von geringwertigen Wirtschaftsgütern (GWG) und sonstige Einzahlungen	95.393,86	69.100,00	26.293,86
312	Einzahlungen aus Transfers	1.249.015,89	1.029.000,00	220.015,89
3121	Transferzahlungen von Trägern des öffentlichen Rechts	1.233.758,64	1.018.900,00	214.858,64
3122	Transferzahlungen von Beteiligungen			
3123	Transferzahlungen von Unternehmen (inkl. Finanzunternehmen)	12.097,25	10.000,00	2.097,25
3124	Transferzahlungen von Haushalten und Organisationen ohne Erwerbscharakter	3.160,00	100,00	3.060,00
3125	Transferzahlungen vom Ausland			
3126	Investitions- und Tilgungszuschüsse zwischen Unternehmungen und Betrieben der Gebietskörperschaft und der Gebietskörperschaft			
313	Einzahlungen aus Finanzerträgen	123,55	100,00	23,55
3131	Einzahlungen aus Zinserträgen	123,55	100,00	23,55
3132	Einzahlungen aus Zinsen aus derivativen Finanzinstrumenten mit und ohne Grundgeschäft			
3133	Einzahlungen aus Gewinnentnahmen von marktbestimmten Betrieben			
3134	Sonstige Einzahlungen aus Finanzerträgen			
3135	Einzahlungen aus Dividenden/Gewinnausschüttungen			
31	Summe Einzahlungen operative Gebarung	2.881.435,52	2.468.700,00	412.735,52
321	Auszahlungen aus Personalaufwand	687.584,83	730.500,00	-42.915,17
3211	Auszahlungen für Personalaufwand (Bezüge, Nebengebühren, und Mehrleistungsvergütungen)	536.613,21	562.000,00	-25.386,79
3212	Auszahlungen für gesetzliche und freiwillige Sozialaufwendungen	150.971,62	168.500,00	-17.528,38
3213	Auszahlungen aus sonstigem Personalaufwand			
322	Auszahlungen aus Sachaufwand	1.037.326,01	1.474.100,00	-436.773,99
3221	Auszahlungen für Gebrauchs- und Verbrauchsgüter, Handelswaren	59.139,76	66.600,00	-7.460,24
3222	Auszahlungen für Verwaltungs- und Betriebsaufwand	117.068,98	128.800,00	-11.731,02
3223	Auszahlungen für Leasing- und Mietaufwand	3.521,97	4.500,00	-978,03
3224	Auszahlungen für Instandhaltung	152.811,98	542.200,00	-389.388,02
3225	Sonstige Auszahlungen aus Sachaufwand	704.783,32	732.000,00	-27.216,68
3226	Auszahlungen aus der Inanspruchnahme von Haftungen			
323	Auszahlungen aus Transfers	604.956,19	605.600,00	-643,81
3231	Transferzahlungen an Träger des öffentlichen Rechts	454.595,68	436.900,00	17.695,68
3232	Transferzahlungen an Beteiligungen			

MVAG	Mittelverwendungs- und aufbringungsgruppen (1. und 2. Ebene)	RA 2025	VA 2025	RA - VA
3233	Transferzahlungen an Unternehmen (inkl. Finanzunternehmen)	78.994,40	104.400,00	-25.405,60
3234	Transferzahlungen an Haushalte und Organisationen ohne Erwerbscharakter	71.366,11	64.300,00	7.066,11
3235	Transferzahlungen an das Ausland			
3236	Investitions- und Tilgungszuschüsse zwischen Unternehmungen und Betrieben der Gebietskörperschaft und der Gebietskörperschaft			
324	Auszahlungen aus Finanzaufwand	96.709,04	134.000,00	-37.290,96
3241	Auszahlungen für Zinsen	87.278,76	121.200,00	-33.921,24
3242	Auszahlungen für Zinsen aus derivativen Finanzinstrumenten mit und ohne Grundgeschäft			
3243	Auszahlungen aus Gewinnentnahmen von marktbestimmten Betrieben			
3244	Sonstige Auszahlungen aus Finanzaufwendungen	9.430,28	12.800,00	-3.369,72
32	Summe Auszahlungen operative Gebarung	2.426.576,07	2.944.200,00	-517.623,93
SA1	Saldo (1) Geldfluss aus der operativen Gebarung (31 – 32)	454.859,45	-475.500,00	930.359,45
331	Einzahlungen aus der Investitionstätigkeit	3.200,00	0,00	3.200,00
3311	Einzahlungen aus der Veräußerung von immateriellem Vermögen			
3312	Einzahlungen aus der Veräußerung von Grundstücken und Grundstückeinrichtungen	3.200,00		3.200,00
3313	Einzahlungen aus der Veräußerung von Gebäuden und Bauten			
3314	Einzahlungen aus der Veräußerung von technischen Anlagen, Fahrzeugen und Maschinen			
3315	Einzahlungen aus der Veräußerung von Amts-, Betriebs- und Geschäftsausstattung			
3316	Einzahlungen aus der Veräußerung von Kulturgütern			
3317	Einzahlungen aus der Veräußerung von Beteiligungen			
3318	Einzahlungen aus der Veräußerung von kofinanzierten Schutzbauten			
332	Einzahlungen aus der Rückzahlung von Darlehen sowie gewährten Vorschüssen	0,00	0,00	0,00
3321	Einzahlungen aus Darlehen an Träger des öffentlichen Rechts			
3322	Einzahlungen aus Darlehen an Beteiligungen			
3323	Einzahlungen aus Darlehen an Unternehmen und Haushalte			
3325	Einzahlungen aus Vorschüssen und Anzahlungen			
333	Einzahlungen aus Kapitaltransfers	141.972,48	66.800,00	75.172,48
3331	Kapitaltransferzahlungen von Trägern des öffentlichen Rechts	106.775,70	33.600,00	73.175,70
3332	Kapitaltransferzahlungen von Beteiligungen			
3333	Kapitaltransferzahlungen von Unternehmen			
3334	Kapitaltransferzahlungen von Haushalten und Organisationen ohne Erwerbscharakter	35.196,78	33.200,00	1.996,78
3335	Kapitaltransferzahlungen vom Ausland			
33	Summe Einzahlungen investive Gebarung	145.172,48	66.800,00	78.372,48
341	Auszahlungen aus der Investitionstätigkeit	56.745,65	916.600,00	-859.854,35
3411	Auszahlungen für den Erwerb von immateriellem Vermögen			

MVAG	Mittelverwendungs- und aufbringungsgruppen (1. und 2. Ebene)	RA 2025	VA 2025	RA - VA
3412	Auszahlungen für den Erwerb von Grundstücken und Grundstückseinrichtungen	39.359,82	790.000,00	-750.640,18
3413	Auszahlungen für den Erwerb von Gebäuden und Bauten		80.000,00	-80.000,00
3414	Auszahlungen für den Erwerb von technischen Anlagen, Fahrzeugen und Maschinen		10.000,00	-10.000,00
3415	Auszahlungen für den Erwerb von Amts-, Betriebs- und Geschäftsausstattung	13.875,83	36.500,00	-22.624,17
3416	Auszahlungen für den Erwerb von Kulturgütern			
3417	Auszahlungen für den Erwerb von Beteiligungen			
3418	Auszahlungen für den Erwerb von kofinanzierten Schutzbauten	3.510,00	100,00	3.410,00
342	Auszahlungen aus der Gewährung von Darlehen sowie gewährten Vorschüssen	-7.290,00	0,00	-7.290,00
3421	Auszahlungen von Darlehen an Träger des öffentlichen Rechts			
3422	Auszahlungen von Darlehen an Beteiligungen			
3423	Auszahlungen von Darlehen an Unternehmen und Haushalte			
3425	Auszahlungen von Vorschüssen und Anzahlungen	-7.290,00		-7.290,00
343	Auszahlungen aus Kapitaltransfers	438,74	3.300,00	-2.861,26
3431	Kapitaltransferzahlungen an Träger des öffentlichen Rechts	66,63	2.300,00	-2.233,37
3432	Kapitaltransferzahlungen an Beteiligungen			
3433	Kapitaltransferzahlungen an Unternehmen (Finanzunternehmen)	372,11	1.000,00	-627,89
3434	Kapitaltransferzahlungen an Haushalte und Organisationen ohne Erwerbscharakter			
3435	Kapitaltransferzahlungen an das Ausland			
34	Summe Auszahlungen investive Gebarung	49.894,39	919.900,00	-870.005,61
SA2	Saldo (2) Geldfluss aus der investiven Gebarung (33 – 34)	95.278,09	-853.100,00	948.378,09
SA3	Saldo (3) Nettofinanzierungssaldo (Saldo 1 + Saldo 2)	550.137,54	-1.328.600,00	1.878.737,54
351	Einzahlungen aus der Aufnahme von Finanzschulden	0,00	1.699.800,00	-1.699.800,00
3511	Einzahlungen aus empfangenen Darlehen von öffentlichen Körperschaften und Rechtsträgern			
3512	Einzahlungen aus empfangenen Darlehen von Beteiligungen			
3513	Einzahlungen aus empfangenen Darlehen von Unternehmen und privaten Haushalten			
3514	Einzahlungen aus Finanzschulden (Finanzunternehmen)		1.699.800,00	-1.699.800,00
3515	Einzahlungen aus Aufnahmen von Leasingverbindlichkeiten			
353	Einzahlungen infolge eines Kapitaltausches bei derivativen Finanzinstrumenten mit Grundgeschäft	0,00	0,00	0,00
3530	Einzahlungen infolge eines Kapitaltausches bei derivativen Finanzinstrumenten mit Grundgeschäft			
355	Einzahlungen aus dem Abgang von Finanzinstrumenten	0,00	0,00	0,00
3550	Einzahlungen aus dem Abgang von Finanzinstrumenten			
35	Summe Einzahlungen aus der Finanzierungstätigkeit	0,00	1.699.800,00	-1.699.800,00

MVAG	Mittelverwendungs- und aufbringungsgruppen (1. und 2. Ebene)	RA 2025	VA 2025	RA - VA
361	Auszahlungen aus der Tilgung von Finanzschulden	390.497,40	379.100,00	11.397,40
3611	Auszahlungen aus empfangenen Darlehen von öffentlichen Körperschaften und Rechtsträgern			
3612	Auszahlungen aus empfangenen Darlehen von Beteiligungen			
3613	Auszahlungen aus empfangenen Darlehen von Unternehmen und privaten Haushalten	13.434,33	10.000,00	3.434,33
3614	Auszahlungen aus Finanzschulden	377.063,07	369.100,00	7.963,07
3615	Auszahlungen aus Rückzahlungen von Leasingverbindlichkeiten			
363	Auszahlungen infolge eines Kapitaltausches bei derivativen Finanzinstrumenten mit Grundgeschäft	0,00	0,00	0,00
3630	Auszahlungen infolge eines Kapitaltausches bei derivativen Finanzinstrumenten mit Grundgeschäft			
365	Auszahlungen für den Erwerb von Finanzinstrumenten	0,00	0,00	0,00
3650	Auszahlungen für den Erwerb von Finanzinstrumenten			
36	Summe Auszahlungen aus der Finanzierungstätigkeit	390.497,40	379.100,00	11.397,40
SA4	Saldo (4) Geldfluss aus der Finanzierungstätigkeit (35 – 36)	-390.497,40	1.320.700,00	-1.711.197,40
SA5	Saldo (5) Geldfluss aus der voranschlagswirksamen Gebarung (Saldo 3 + Saldo 4)	159.640,14	-7.900,00	167.540,14
411	Einzahlungen aus nicht voranschlagswirksamen Forderungen	1.950.959,54		
4110	Einzahlungen aus nicht voranschlagswirksamen Forderungen	1.950.959,54		
412	Einzahlungen aus nicht voranschlagswirksamen Verbindlichkeiten	1.411.964,61		
4120	Einzahlungen aus nicht voranschlagswirksamen Verbindlichkeiten	1.411.964,61		
413¹	Einzahlungen aus der Aufnahme von zur Kassenstärkung eingegangenen Geldverbindlichkeiten (Barvorlagen)	458.060,44		
4130 ¹	Einzahlungen aus der Aufnahme von zur Kassenstärkung eingegangenen Geldverbindlichkeiten (Barvorlagen)	458.060,44		
41	Summe Einzahlungen aus der nicht voranschlagswirksamen Gebarung	3.820.984,59		
421	Auszahlungen aus nicht voranschlagswirksamen Forderungen	2.024.887,40		
4210	Auszahlungen aus nicht voranschlagswirksamen Forderungen	2.024.887,40		
422	Auszahlungen aus nicht voranschlagswirksamen Verbindlichkeiten	1.413.028,67		
4220	Auszahlungen aus nicht voranschlagswirksamen Verbindlichkeiten	1.413.028,67		
423²	Auszahlungen zur Tilgung von zur Kassenstärkung eingegangenen Geldverbindlichkeiten (Barvorlagen)	458.060,44		
4230 ²	Auszahlungen zur Tilgung von zur Kassenstärkung eingegangenen Geldverbindlichkeiten (Barvorlagen)	458.060,44		
42	Summe Auszahlungen aus der nicht voranschlagswirksamen Gebarung	3.895.976,51		
SA6²	Saldo (6) Geldfluss aus der nicht voranschlagswirksamen Gebarung (41 - 42)	-74.991,92		
SA7²	Saldo (7) Veränderung an Zahlungsmitteln (Saldo 5 + Saldo 6)	84.648,22		

MVAG	Mittelverwendungs- und aufbringungsgruppen (1. und 2. Ebene)	RA 2025	VA 2025	RA - VA
Verprobung	Veränderung der Summe der Zahlungsmittel (C - D) - (A - B)	84.648,22		
A	Anfangsbestand liquide Mittel (115 zum 31.12.2024)	106.214,50		
B	Anfangsbestand kurzfristige Finanzschulden aus überzogenen Konten bei Kreditinstituten (1511/UK 21 zum 31.12.2024)	229.085,60		
C	Endbestand liquide Mittel (115 zum 31.12.2025)	114.868,16		
D	Endbestand kurzfristige Finanzschulden aus überzogenen Konten bei Kreditinstituten (1511/UK 21 zum 31.12.2025)	153.091,04		
	*) davon Zahlungsmittelreserven (1152 zum 31.12.2025)			

1) Die Summen der MVAG 413 und 423 ergeben am Jahresende nur dann null, sofern die zur Kassenstärkung eingegangenen Geldverbindlichkeiten (Barvorlagen) innerhalb desselben Finanzjahres getilgt wurden. Eine Differenz zw. Ein- und Auszahlungen (MVAG 4130 bzw. 4230) kann nur deshalb entstehen, weil eine Tilgung nicht innerhalb desselben Finanzjahres erfolgt ist. Die nicht innerhalb desselben Finanzjahres getilgten Kassenstärker sind als Finanzschulden auf die entsprechenden Konten bzw. Gruppen in der Vermögensrechnung umzubuchen.

2) Der Geldfluss aus der nicht voranschlagswirksamen Gebarung (SA6) und die Veränderung an Zahlungsmitteln (SA7) werden im Rechnungsabschluss in den Detailnachweisen und Bereichsbudgets nicht ausgewiesen, sondern nur auf Ebene des Gesamthaushalts.

Ergebnishaushalt Bereichsbudget 1. Ebene (Anlage 1a)

Vertretungskörper und allgemeine Verwaltung (Gruppe 0)

MVAG	Mittelverwendungs- und aufbringungsgruppen (1. Ebene)	RA 2025	VA 2025	RA - VA
211	Erträge aus der operativen Verwaltungstätigkeit	21.021,83	13.200,00	7.821,83
212	Erträge aus Transfers	9.723,63	24.300,00	-14.576,37
213	Finanzerträge			
21	Summe Erträge	30.745,46	37.500,00	-6.754,54
221	Personalaufwand	168.352,06	195.700,00	-27.347,94
222	Sachaufwand	254.708,90	586.200,00	-331.491,10
223	Transferaufwand	27.694,75	30.800,00	-3.105,25
224	Finanzaufwand	550,70	5.800,00	-5.249,30
22	Summe Aufwendungen	451.306,41	818.500,00	-367.193,59
SA0	Saldo (0) Nettoergebnis (21 - 22)	-420.560,95	-781.000,00	360.439,05
230	Entnahmen von Haushaltsrücklagen			
240	Zuweisungen an Haushaltsrücklagen			
SA01	Saldo (01) Haushaltsrücklagen (230 - 240)	0,00	0,00	0,00
SA00	Saldo (00) Nettoergebnis nach Haushaltsrücklagen (Saldo 0 + Saldo 01)	-420.560,95	-781.000,00	360.439,05

Öffentliche Ordnung und Sicherheit (Gruppe 1)

MVAG	Mittelverwendungs- und aufbringungsgruppen (1. Ebene)	RA 2025	VA 2025	RA - VA
211	Erträge aus der operativen Verwaltungstätigkeit	800,00	200,00	600,00
212	Erträge aus Transfers	23.118,32	12.700,00	10.418,32
213	Finanzerträge			
21	Summe Erträge	23.918,32	12.900,00	11.018,32
221	Personalaufwand			
222	Sachaufwand	70.696,31	57.300,00	13.396,31
223	Transferaufwand			
224	Finanzaufwand	1.110,58	1.800,00	-689,42
22	Summe Aufwendungen	71.806,89	59.100,00	12.706,89
SA0	Saldo (0) Nettoergebnis (21 - 22)	-47.888,57	-46.200,00	-1.688,57
230	Entnahmen von Haushaltsrücklagen			
240	Zuweisungen an Haushaltsrücklagen			
SA01	Saldo (01) Haushaltsrücklagen (230 - 240)	0,00	0,00	0,00
SA00	Saldo (00) Nettoergebnis nach Haushaltsrücklagen (Saldo 0 + Saldo 01)	-47.888,57	-46.200,00	-1.688,57

Unterricht, Erziehung, Sport und Wissenschaft (Gruppe 2)

MVAG	Mittelverwendungs- und aufbringungsgruppen (1. Ebene)	RA 2025	VA 2025	RA - VA
211	Erträge aus der operativen Verwaltungstätigkeit	42.595,54	32.200,00	10.395,54
212	Erträge aus Transfers	446.697,53	413.500,00	33.197,53
213	Finanzerträge			
21	Summe Erträge	489.293,07	445.700,00	43.593,07
221	Personalaufwand	413.277,10	418.200,00	-4.922,90
222	Sachaufwand	329.969,17	339.300,00	-9.330,83
223	Transferaufwand	4.416,60	7.800,00	-3.383,40
224	Finanzaufwand	9.822,51	14.700,00	-4.877,49
22	Summe Aufwendungen	757.485,38	780.000,00	-22.514,62
SA0	Saldo (0) Nettoergebnis (21 - 22)	-268.192,31	-334.300,00	66.107,69
230	Entnahmen von Haushaltsrücklagen			
240	Zuweisungen an Haushaltsrücklagen			
SA01	Saldo (01) Haushaltsrücklagen (230 - 240)	0,00	0,00	0,00
SA00	Saldo (00) Nettoergebnis nach Haushaltsrücklagen (Saldo 0 + Saldo 01)	-268.192,31	-334.300,00	66.107,69

Kunst, Kultur und Kultus (Gruppe 3)

MVAG	Mittelverwendungs- und aufbringungsgruppen (1. Ebene)	RA 2025	VA 2025	RA - VA
211	Erträge aus der operativen Verwaltungstätigkeit	25,00	100,00	-75,00
212	Erträge aus Transfers	22.658,63	15.100,00	7.558,63
213	Finanzerträge			
21	Summe Erträge	22.683,63	15.200,00	7.483,63
221	Personalaufwand			
222	Sachaufwand	47.851,29	50.600,00	-2.748,71
223	Transferaufwand	3.146,10	3.000,00	146,10
224	Finanzaufwand	253,03	400,00	-146,97
22	Summe Aufwendungen	51.250,42	54.000,00	-2.749,58
SA0	Saldo (0) Nettoergebnis (21 - 22)	-28.566,79	-38.800,00	10.233,21
230	Entnahmen von Haushaltsrücklagen			
240	Zuweisungen an Haushaltsrücklagen			
SA01	Saldo (01) Haushaltsrücklagen (230 - 240)	0,00	0,00	0,00
SA00	Saldo (00) Nettoergebnis nach Haushaltsrücklagen (Saldo 0 + Saldo 01)	-28.566,79	-38.800,00	10.233,21

Soziale Wohlfahrt und Wohnbauförderung (Gruppe 4)

MVAG	Mittelverwendungs- und aufbringungsgruppen (1. Ebene)	RA 2025	VA 2025	RA - VA
211	Erträge aus der operativen Verwaltungstätigkeit			
212	Erträge aus Transfers			
213	Finanzerträge			
21	Summe Erträge	0,00	0,00	0,00
221	Personalaufwand			
222	Sachaufwand	691,86	800,00	-108,14
223	Transferaufwand	250.161,81	242.500,00	7.661,81
224	Finanzaufwand			
22	Summe Aufwendungen	250.853,67	243.300,00	7.553,67
SA0	Saldo (0) Nettoergebnis (21 - 22)	-250.853,67	-243.300,00	-7.553,67
230	Entnahmen von Haushaltsrücklagen			
240	Zuweisungen an Haushaltsrücklagen			
SA01	Saldo (01) Haushaltsrücklagen (230 - 240)	0,00	0,00	0,00
SA00	Saldo (00) Nettoergebnis nach Haushaltsrücklagen (Saldo 0 + Saldo 01)	-250.853,67	-243.300,00	-7.553,67

Gesundheit (Gruppe 5)

MVAG	Mittelverwendungs- und aufbringungsgruppen (1. Ebene)	RA 2025	VA 2025	RA - VA
211	Erträge aus der operativen Verwaltungstätigkeit	138,47	800,00	-661,53
212	Erträge aus Transfers	43.496,00	43.800,00	-304,00
213	Finanzerträge			
21	Summe Erträge	43.634,47	44.600,00	-965,53
221	Personalaufwand			
222	Sachaufwand	2.508,20	5.100,00	-2.591,80
223	Transferaufwand	245.692,48	246.200,00	-507,52
224	Finanzaufwand			
22	Summe Aufwendungen	248.200,68	251.300,00	-3.099,32
SA0	Saldo (0) Nettoergebnis (21 - 22)	-204.566,21	-206.700,00	2.133,79
230	Entnahmen von Haushaltsrücklagen			
240	Zuweisungen an Haushaltsrücklagen			
SA01	Saldo (01) Haushaltsrücklagen (230 - 240)	0,00	0,00	0,00
SA00	Saldo (00) Nettoergebnis nach Haushaltsrücklagen (Saldo 0 + Saldo 01)	-204.566,21	-206.700,00	2.133,79

Straßen- und Wasserbau, Verkehr (Gruppe 6)

MVAG	Mittelverwendungs- und aufbringungsgruppen (1. Ebene)	RA 2025	VA 2025	RA - VA
211	Erträge aus der operativen Verwaltungstätigkeit	87.678,56	72.900,00	14.778,56
212	Erträge aus Transfers	35.153,31	32.500,00	2.653,31
213	Finanzerträge			
21	Summe Erträge	122.831,87	105.400,00	17.431,87
221	Personalaufwand	114.641,83	118.600,00	-3.958,17
222	Sachaufwand	159.790,41	150.600,00	9.190,41
223	Transferaufwand			
224	Finanzaufwand	636,09	13.700,00	-13.063,91
22	Summe Aufwendungen	275.068,33	282.900,00	-7.831,67
SA0	Saldo (0) Nettoergebnis (21 - 22)	-152.236,46	-177.500,00	25.263,54
230	Entnahmen von Haushaltsrücklagen			
240	Zuweisungen an Haushaltsrücklagen			
SA01	Saldo (01) Haushaltsrücklagen (230 - 240)	0,00	0,00	0,00
SA00	Saldo (00) Nettoergebnis nach Haushaltsrücklagen (Saldo 0 + Saldo 01)	-152.236,46	-177.500,00	25.263,54

Wirtschaftsförderung (Gruppe 7)

MVAG	Mittelverwendungs- und aufbringungsgruppen (1. Ebene)	RA 2025	VA 2025	RA - VA
211	Erträge aus der operativen Verwaltungstätigkeit			
212	Erträge aus Transfers	10.212,22	30.200,00	-19.987,78
213	Finanzerträge			
21	Summe Erträge	10.212,22	30.200,00	-19.987,78
221	Personalaufwand			
222	Sachaufwand	30.649,41	85.100,00	-54.450,59
223	Transferaufwand	2.596,47	200,00	2.396,47
224	Finanzaufwand	7.888,35	9.500,00	-1.611,65
22	Summe Aufwendungen	41.134,23	94.800,00	-53.665,77
SA0	Saldo (0) Nettoergebnis (21 - 22)	-30.922,01	-64.600,00	33.677,99
230	Entnahmen von Haushaltsrücklagen			
240	Zuweisungen an Haushaltsrücklagen			
SA01	Saldo (01) Haushaltsrücklagen (230 - 240)	0,00	0,00	0,00
SA00	Saldo (00) Nettoergebnis nach Haushaltsrücklagen (Saldo 0 + Saldo 01)	-30.922,01	-64.600,00	33.677,99

Dienstleistungen (Gruppe 8)

MVAG	Mittelverwendungs- und aufbringungsgruppen (1. Ebene)	RA 2025	VA 2025	RA - VA
211	Erträge aus der operativen Verwaltungstätigkeit	543.743,88	409.000,00	134.743,88
212	Erträge aus Transfers	207.339,12	158.500,00	48.839,12
213	Finanzerträge			
21	Summe Erträge	751.083,00	567.500,00	183.583,00
221	Personalaufwand		200,00	-200,00
222	Sachaufwand	571.745,91	623.000,00	-51.254,09
223	Transferaufwand	47.067,86	66.400,00	-19.332,14
224	Finanzaufwand	35.320,31	39.900,00	-4.579,69
22	Summe Aufwendungen	654.134,08	729.500,00	-75.365,92
SA0	Saldo (0) Nettoergebnis (21 - 22)	96.948,92	-162.000,00	258.948,92
230	Entnahmen von Haushaltsrücklagen			
240	Zuweisungen an Haushaltsrücklagen			
SA01	Saldo (01) Haushaltsrücklagen (230 - 240)	0,00	0,00	0,00
SA00	Saldo (00) Nettoergebnis nach Haushaltsrücklagen (Saldo 0 + Saldo 01)	96.948,92	-162.000,00	258.948,92

Finanzwirtschaft (Gruppe 9)

MVAG	Mittelverwendungs- und aufbringungsgruppen (1. Ebene)	RA 2025	VA 2025	RA - VA
211	Erträge aus der operativen Verwaltungstätigkeit	944.232,93	911.800,00	32.432,93
212	Erträge aus Transfers	619.445,60	466.000,00	153.445,60
213	Finanzerträge	123,55	100,00	23,55
21	Summe Erträge	1.563.802,08	1.377.900,00	185.902,08
221	Personalaufwand			
222	Sachaufwand	84,12	100,00	-15,88
223	Transferaufwand	12.152,00	12.000,00	152,00
224	Finanzaufwand	46.237,30	48.200,00	-1.962,70
22	Summe Aufwendungen	58.473,42	60.300,00	-1.826,58
SA0	Saldo (0) Nettoergebnis (21 - 22)	1.505.328,66	1.317.600,00	187.728,66
230	Entnahmen von Haushaltsrücklagen			
240	Zuweisungen an Haushaltsrücklagen			
SA01	Saldo (01) Haushaltsrücklagen (230 - 240)	0,00	0,00	0,00
SA00	Saldo (00) Nettoergebnis nach Haushaltsrücklagen (Saldo 0 + Saldo 01)	1.505.328,66	1.317.600,00	187.728,66

Ergebnishaushalt Bereichsbudget 1. und 2. Ebene (Anlage 1a)

Vertretungskörper und allgemeine Verwaltung (Gruppe 0)

MVAG	Mittelverwendungs- und aufbringungsgruppen (1. und 2. Ebene)	RA 2025	VA 2025	RA - VA
211	Erträge aus der operativen Verwaltungstätigkeit	21.021,83	13.200,00	7.821,83
2111	Erträge aus eigenen Abgaben			
2112	Erträge aus Ertragsanteilen			
2113	Erträge aus Gebühren			
2114	Erträge aus Leistungen	17.247,30	12.200,00	5.047,30
2115	Erträge aus Besitz und wirtschaftlicher Tätigkeit	79,27	100,00	-20,73
2116	Erträge aus Veräußerung und sonstige Erträge	3.684,95	600,00	3.084,95
2117	Nicht finanzierungswirksame operative Erträge	10,31	300,00	-289,69
212	Erträge aus Transfers	9.723,63	24.300,00	-14.576,37
2121	Transferertrag von Trägern des öffentlichen Rechts	9.163,89	23.700,00	-14.536,11
2122	Transferertrag von Beteiligungen			
2123	Transferertrag von Unternehmen (mit Finanzunternehmen)			
2124	Transferertrag von Haushalten und Organisationen ohne Erwerbscharakter			
2125	Transferertrag vom Ausland			
2126	Investitions- und Tilgungszuschüsse zwischen Unternehmungen und Betrieben der Gebietskörperschaft und der Gebietskörperschaft			
2127	Nicht finanzierungswirksamer Transferertrag	559,74	600,00	-40,26
213	Finanzerträge	0,00	0,00	0,00
2131	Erträge aus Zinsen			
2132	Erträge aus Zinsen aus derivativen Finanzinstrumenten mit und ohne Grundgeschäft			
2133	Erträge aus Gewinnentnahmen von marktbestimmten Betrieben			
2134	Sonstige Finanzerträge			
2135	Erträge aus Dividenden/Gewinnausschüttungen			
2136	Sonstige nicht finanzierungswirksame Finanzerträge			
21	Summe Erträge	30.745,46	37.500,00	-6.754,54
221	Personalaufwand	168.352,06	195.700,00	-27.347,94
2211	Personalaufwand (Bezüge, Nebengebühren, Mehrleistungen)	130.705,40	145.100,00	-14.394,60
2212	Gesetzlicher und freiwilliger Sozialaufwand	35.132,36	49.500,00	-14.367,64
2213	Sonstiger Personalaufwand			
2214	Nicht finanzierungswirksamer Personalaufwand	2.514,30	1.100,00	1.414,30
222	Sachaufwand	254.708,90	586.200,00	-331.491,10
2221	Gebrauchs- und Verbrauchsgüter, Handelswaren	3.103,75	5.300,00	-2.196,25
2222	Verwaltungs- und Betriebsaufwand	37.989,89	32.200,00	5.789,89
2223	Leasing- und Mietaufwand	1.779,30	2.000,00	-220,70
2224	Instandhaltung	2.206,70	282.400,00	-280.193,30
2225	Sonstiger Sachaufwand	199.263,23	254.100,00	-54.836,77
2226	Nicht finanzierungswirksamer Sachaufwand	10.366,03	10.200,00	166,03

Vertretungskörper und allgemeine Verwaltung (Gruppe 0)

MVAG	Mittelverwendungs- und aufbringungsgruppen (1. und 2. Ebene)	RA 2025	VA 2025	RA - VA
223	Transferaufwand	27.694,75	30.800,00	-3.105,25
2231	Transferaufwand an Träger des öffentlichen Rechts	16.911,15	16.800,00	111,15
2232	Transferaufwand an Beteiligungen			
2233	Transferaufwand an Unternehmen (mit Finanzunternehmen)	7.248,36	8.200,00	-951,64
2234	Transferaufwand an Haushalte und Organisationen ohne Erwerbscharakter	3.535,24	5.800,00	-2.264,76
2235	Transferaufwand an das Ausland			
2236	Investitions- und Tilgungszuschüsse zwischen Unternehmungen und Betrieben der Gebietskörperschaft und der Gebietskörperschaft			
2237	Nicht finanzierungswirksamer Transferaufwand			
224	Finanzaufwand	550,70	5.800,00	-5.249,30
2241	Aufwendungen für Zinsen	145,38	5.200,00	-5.054,62
2242	Zinsen und sonstige Aufwendungen aus derivativen Finanzinstrumenten mit und ohne Grundgeschäft			
2243	Gewinnentnahmen von Unternehmungen und marktbestimmten Betrieben der Gebietskörperschaft (innerhalb der Gebietskörperschaft)			
2244	Sonstiger Finanzaufwand	405,32	600,00	-194,68
2245	Nicht finanzierungswirksamer Finanzaufwand			
22	Summe Aufwendungen	451.306,41	818.500,00	-367.193,59
SA0	Saldo (0) Nettoergebnis (21 - 22)	-420.560,95	-781.000,00	360.439,05
230	Entnahmen von Haushaltsrücklagen	0,00	0,00	0,00
2301	Entnahmen von Haushaltsrücklagen			
240	Zuweisungen an Haushaltsrücklagen	0,00	0,00	0,00
2401	Zuweisungen an Haushaltsrücklagen			
SA01	Saldo (01) Haushaltsrücklagen (230 - 240)	0,00	0,00	0,00
SA00	Saldo (00) Nettoergebnis nach Haushaltsrücklagen (Saldo 0 + Saldo 01)	-420.560,95	-781.000,00	360.439,05

Öffentliche Ordnung und Sicherheit (Gruppe 1)

MVAG	Mittelverwendungs- und aufbringungsgruppen (1. und 2. Ebene)	RA 2025	VA 2025	RA - VA
211	Erträge aus der operativen Verwaltungstätigkeit	800,00	200,00	600,00
2111	Erträge aus eigenen Abgaben			
2112	Erträge aus Ertragsanteilen			
2113	Erträge aus Gebühren			
2114	Erträge aus Leistungen			
2115	Erträge aus Besitz und wirtschaftlicher Tätigkeit			
2116	Erträge aus Veräußerung und sonstige Erträge	800,00	200,00	600,00
2117	Nicht finanzierungswirksame operative Erträge			
212	Erträge aus Transfers	23.118,32	12.700,00	10.418,32
2121	Transferertrag von Trägern des öffentlichen Rechts	12.963,73	2.500,00	10.463,73
2122	Transferertrag von Beteiligungen			
2123	Transferertrag von Unternehmen (mit Finanzunternehmen)			
2124	Transferertrag von Haushalten und Organisationen ohne Erwerbscharakter			
2125	Transferertrag vom Ausland			
2126	Investitions- und Tilgungszuschüsse zwischen Unternehmungen und Betrieben der Gebietskörperschaft und der Gebietskörperschaft			
2127	Nicht finanzierungswirksamer Transferertrag	10.154,59	10.200,00	-45,41
213	Finanzerträge	0,00	0,00	0,00
2131	Erträge aus Zinsen			
2132	Erträge aus Zinsen aus derivativen Finanzinstrumenten mit und ohne Grundgeschäft			
2133	Erträge aus Gewinnentnahmen von marktbestimmten Betrieben			
2134	Sonstige Finanzerträge			
2135	Erträge aus Dividenden/Gewinnausschüttungen			
2136	Sonstige nicht finanzierungswirksame Finanzerträge			
21	Summe Erträge	23.918,32	12.900,00	11.018,32
221	Personalaufwand	0,00	0,00	0,00
2211	Personalaufwand (Bezüge, Nebengebühren, Mehrleistungen)			
2212	Gesetzlicher und freiwilliger Sozialaufwand			
2213	Sonstiger Personalaufwand			
2214	Nicht finanzierungswirksamer Personalaufwand			
222	Sachaufwand	70.696,31	57.300,00	13.396,31
2221	Gebrauchs- und Verbrauchsgüter, Handelswaren	16.318,72	7.600,00	8.718,72
2222	Verwaltungs- und Betriebsaufwand	9.389,44	6.700,00	2.689,44
2223	Leasing- und Mietaufwand			
2224	Instandhaltung	7.569,43	7.300,00	269,43
2225	Sonstiger Sachaufwand	12.361,48	11.400,00	961,48
2226	Nicht finanzierungswirksamer Sachaufwand	25.057,24	24.300,00	757,24

Öffentliche Ordnung und Sicherheit (Gruppe 1)

MVAG	Mittelverwendungs- und aufbringungsgruppen (1. und 2. Ebene)	RA 2025	VA 2025	RA - VA
223	Transferaufwand	0,00	0,00	0,00
2231	Transferaufwand an Träger des öffentlichen Rechts			
2232	Transferaufwand an Beteiligungen			
2233	Transferaufwand an Unternehmen (mit Finanzunternehmen)			
2234	Transferaufwand an Haushalte und Organisationen ohne Erwerbscharakter			
2235	Transferaufwand an das Ausland			
2236	Investitions- und Tilgungszuschüsse zwischen Unternehmungen und Betrieben der Gebietskörperschaft und der Gebietskörperschaft			
2237	Nicht finanzierungswirksamer Transferaufwand			
224	Finanzaufwand	1.110,58	1.800,00	-689,42
2241	Aufwendungen für Zinsen	293,17	400,00	-106,83
2242	Zinsen und sonstige Aufwendungen aus derivativen Finanzinstrumenten mit und ohne Grundgeschäft			
2243	Gewinnentnahmen von Unternehmungen und marktbestimmten Betrieben der Gebietskörperschaft (innerhalb der Gebietskörperschaft)			
2244	Sonstiger Finanzaufwand	817,41	1.400,00	-582,59
2245	Nicht finanzierungswirksamer Finanzaufwand			
22	Summe Aufwendungen	71.806,89	59.100,00	12.706,89
SA0	Saldo (0) Nettoergebnis (21 - 22)	-47.888,57	-46.200,00	-1.688,57
230	Entnahmen von Haushaltsrücklagen	0,00	0,00	0,00
2301	Entnahmen von Haushaltsrücklagen			
240	Zuweisungen an Haushaltsrücklagen	0,00	0,00	0,00
2401	Zuweisungen an Haushaltsrücklagen			
SA01	Saldo (01) Haushaltsrücklagen (230 - 240)	0,00	0,00	0,00
SA00	Saldo (00) Nettoergebnis nach Haushaltsrücklagen (Saldo 0 + Saldo 01)	-47.888,57	-46.200,00	-1.688,57

Unterricht, Erziehung, Sport und Wissenschaft (Gruppe 2)

MVAG	Mittelverwendungs- und aufbringungsgruppen (1. und 2. Ebene)	RA 2025	VA 2025	RA - VA
211	Erträge aus der operativen Verwaltungstätigkeit	42.595,54	32.200,00	10.395,54
2111	Erträge aus eigenen Abgaben			
2112	Erträge aus Ertragsanteilen			
2113	Erträge aus Gebühren			
2114	Erträge aus Leistungen	27.127,04	28.100,00	-972,96
2115	Erträge aus Besitz und wirtschaftlicher Tätigkeit	4.111,50	4.000,00	111,50
2116	Erträge aus Veräußerung und sonstige Erträge			
2117	Nicht finanzierungswirksame operative Erträge	11.357,00	100,00	11.257,00
212	Erträge aus Transfers	446.697,53	413.500,00	33.197,53
2121	Transferertrag von Trägern des öffentlichen Rechts	428.348,64	398.200,00	30.148,64
2122	Transferertrag von Beteiligungen			
2123	Transferertrag von Unternehmen (mit Finanzunternehmen)			
2124	Transferertrag von Haushalten und Organisationen ohne Erwerbscharakter	3.000,00		3.000,00
2125	Transferertrag vom Ausland			
2126	Investitions- und Tilgungszuschüsse zwischen Unternehmungen und Betrieben der Gebietskörperschaft und der Gebietskörperschaft			
2127	Nicht finanzierungswirksamer Transferertrag	15.348,89	15.300,00	48,89
213	Finanzerträge	0,00	0,00	0,00
2131	Erträge aus Zinsen			
2132	Erträge aus Zinsen aus derivativen Finanzinstrumenten mit und ohne Grundgeschäft			
2133	Erträge aus Gewinnentnahmen von marktbestimmten Betrieben			
2134	Sonstige Finanzerträge			
2135	Erträge aus Dividenden/Gewinnausschüttungen			
2136	Sonstige nicht finanzierungswirksame Finanzerträge			
21	Summe Erträge	489.293,07	445.700,00	43.593,07
221	Personalaufwand	413.277,10	418.200,00	-4.922,90
2211	Personalaufwand (Bezüge, Nebengebühren, Mehrleistungen)	316.352,81	322.500,00	-6.147,19
2212	Gesetzlicher und freiwilliger Sozialaufwand	91.935,05	95.200,00	-3.264,95
2213	Sonstiger Personalaufwand			
2214	Nicht finanzierungswirksamer Personalaufwand	4.989,24	500,00	4.489,24
222	Sachaufwand	329.969,17	339.300,00	-9.330,83
2221	Gebrauchs- und Verbrauchsgüter, Handelswaren	21.752,97	21.900,00	-147,03
2222	Verwaltungs- und Betriebsaufwand	23.934,37	38.200,00	-14.265,63
2223	Leasing- und Mietaufwand	1.742,67	2.500,00	-757,33
2224	Instandhaltung	54.196,32	55.400,00	-1.203,68
2225	Sonstiger Sachaufwand	160.069,08	153.700,00	6.369,08
2226	Nicht finanzierungswirksamer Sachaufwand	68.273,76	67.600,00	673,76

Unterricht, Erziehung, Sport und Wissenschaft (Gruppe 2)

MVAG	Mittelverwendungs- und aufbringungsgruppen (1. und 2. Ebene)	RA 2025	VA 2025	RA - VA
223	Transferaufwand	4.416,60	7.800,00	-3.383,40
2231	Transferaufwand an Träger des öffentlichen Rechts	215,56	2.500,00	-2.284,44
2232	Transferaufwand an Beteiligungen			
2233	Transferaufwand an Unternehmen (mit Finanzunternehmen)	4.101,04	4.100,00	1,04
2234	Transferaufwand an Haushalte und Organisationen ohne Erwerbscharakter	100,00	1.200,00	-1.100,00
2235	Transferaufwand an das Ausland			
2236	Investitions- und Tilgungszuschüsse zwischen Unternehmungen und Betrieben der Gebietskörperschaft und der Gebietskörperschaft			
2237	Nicht finanzierungswirksamer Transferaufwand			
224	Finanzaufwand	9.822,51	14.700,00	-4.877,49
2241	Aufwendungen für Zinsen	7.173,09	10.100,00	-2.926,91
2242	Zinsen und sonstige Aufwendungen aus derivativen Finanzinstrumenten mit und ohne Grundgeschäft			
2243	Gewinnentnahmen von Unternehmungen und marktbestimmten Betrieben der Gebietskörperschaft (innerhalb der Gebietskörperschaft)			
2244	Sonstiger Finanzaufwand	2.649,42	4.600,00	-1.950,58
2245	Nicht finanzierungswirksamer Finanzaufwand			
22	Summe Aufwendungen	757.485,38	780.000,00	-22.514,62
SA0	Saldo (0) Nettoergebnis (21 - 22)	-268.192,31	-334.300,00	66.107,69
230	Entnahmen von Haushaltsrücklagen	0,00	0,00	0,00
2301	Entnahmen von Haushaltsrücklagen			
240	Zuweisungen an Haushaltsrücklagen	0,00	0,00	0,00
2401	Zuweisungen an Haushaltsrücklagen			
SA01	Saldo (01) Haushaltsrücklagen (230 - 240)	0,00	0,00	0,00
SA00	Saldo (00) Nettoergebnis nach Haushaltsrücklagen (Saldo 0 + Saldo 01)	-268.192,31	-334.300,00	66.107,69

Kunst, Kultur und Kultus (Gruppe 3)

MVAG	Mittelverwendungs- und aufbringungsgruppen (1. und 2. Ebene)	RA 2025	VA 2025	RA - VA
211	Erträge aus der operativen Verwaltungstätigkeit	25,00	100,00	-75,00
2111	Erträge aus eigenen Abgaben			
2112	Erträge aus Ertragsanteilen			
2113	Erträge aus Gebühren			
2114	Erträge aus Leistungen			
2115	Erträge aus Besitz und wirtschaftlicher Tätigkeit			
2116	Erträge aus Veräußerung und sonstige Erträge	25,00	100,00	-75,00
2117	Nicht finanzierungswirksame operative Erträge			
212	Erträge aus Transfers	22.658,63	15.100,00	7.558,63
2121	Transferertrag von Trägern des öffentlichen Rechts	22.522,00	15.000,00	7.522,00
2122	Transferertrag von Beteiligungen			
2123	Transferertrag von Unternehmen (mit Finanzunternehmen)			
2124	Transferertrag von Haushalten und Organisationen ohne Erwerbscharakter			
2125	Transferertrag vom Ausland			
2126	Investitions- und Tilgungszuschüsse zwischen Unternehmungen und Betrieben der Gebietskörperschaft und der Gebietskörperschaft			
2127	Nicht finanzierungswirksamer Transferertrag	136,63	100,00	36,63
213	Finanzerträge	0,00	0,00	0,00
2131	Erträge aus Zinsen			
2132	Erträge aus Zinsen aus derivativen Finanzinstrumenten mit und ohne Grundgeschäft			
2133	Erträge aus Gewinnentnahmen von marktbestimmten Betrieben			
2134	Sonstige Finanzerträge			
2135	Erträge aus Dividenden/Gewinnausschüttungen			
2136	Sonstige nicht finanzierungswirksame Finanzerträge			
21	Summe Erträge	22.683,63	15.200,00	7.483,63
221	Personalaufwand	0,00	0,00	0,00
2211	Personalaufwand (Bezüge, Nebengebühren, Mehrleistungen)			
2212	Gesetzlicher und freiwilliger Sozialaufwand			
2213	Sonstiger Personalaufwand			
2214	Nicht finanzierungswirksamer Personalaufwand			
222	Sachaufwand	47.851,29	50.600,00	-2.748,71
2221	Gebrauchs- und Verbrauchsgüter, Handelswaren		100,00	-100,00
2222	Verwaltungs- und Betriebsaufwand	1.541,05	1.800,00	-258,95
2223	Leasing- und Mietaufwand			
2224	Instandhaltung			
2225	Sonstiger Sachaufwand	44.137,08	46.500,00	-2.362,92
2226	Nicht finanzierungswirksamer Sachaufwand	2.173,16	2.200,00	-26,84

Kunst, Kultur und Kultus (Gruppe 3)

MVAG	Mittelverwendungs- und aufbringungsgruppen (1. und 2. Ebene)	RA 2025	VA 2025	RA - VA
223	Transferaufwand	3.146,10	3.000,00	146,10
2231	Transferaufwand an Träger des öffentlichen Rechts			
2232	Transferaufwand an Beteiligungen			
2233	Transferaufwand an Unternehmen (mit Finanzunternehmen)			
2234	Transferaufwand an Haushalte und Organisationen ohne Erwerbscharakter	3.146,10	3.000,00	146,10
2235	Transferaufwand an das Ausland			
2236	Investitions- und Tilgungszuschüsse zwischen Unternehmungen und Betrieben der Gebietskörperschaft und der Gebietskörperschaft			
2237	Nicht finanzierungswirksamer Transferaufwand			
224	Finanzaufwand	253,03	400,00	-146,97
2241	Aufwendungen für Zinsen	66,80	100,00	-33,20
2242	Zinsen und sonstige Aufwendungen aus derivativen Finanzinstrumenten mit und ohne Grundgeschäft			
2243	Gewinnentnahmen von Unternehmungen und marktbestimmten Betrieben der Gebietskörperschaft (innerhalb der Gebietskörperschaft)			
2244	Sonstiger Finanzaufwand	186,23	300,00	-113,77
2245	Nicht finanzierungswirksamer Finanzaufwand			
22	Summe Aufwendungen	51.250,42	54.000,00	-2.749,58
SA0	Saldo (0) Nettoergebnis (21 - 22)	-28.566,79	-38.800,00	10.233,21
230	Entnahmen von Haushaltsrücklagen	0,00	0,00	0,00
2301	Entnahmen von Haushaltsrücklagen			
240	Zuweisungen an Haushaltsrücklagen	0,00	0,00	0,00
2401	Zuweisungen an Haushaltsrücklagen			
SA01	Saldo (01) Haushaltsrücklagen (230 - 240)	0,00	0,00	0,00
SA00	Saldo (00) Nettoergebnis nach Haushaltsrücklagen (Saldo 0 + Saldo 01)	-28.566,79	-38.800,00	10.233,21

Soziale Wohlfahrt und Wohnbauförderung (Gruppe 4)

MVAG	Mittelverwendungs- und aufbringungsgruppen (1. und 2. Ebene)	RA 2025	VA 2025	RA - VA
211	Erträge aus der operativen Verwaltungstätigkeit	0,00	0,00	0,00
2111	Erträge aus eigenen Abgaben			
2112	Erträge aus Ertragsanteilen			
2113	Erträge aus Gebühren			
2114	Erträge aus Leistungen			
2115	Erträge aus Besitz und wirtschaftlicher Tätigkeit			
2116	Erträge aus Veräußerung und sonstige Erträge			
2117	Nicht finanzierungswirksame operative Erträge			
212	Erträge aus Transfers	0,00	0,00	0,00
2121	Transferertrag von Trägern des öffentlichen Rechts			
2122	Transferertrag von Beteiligungen			
2123	Transferertrag von Unternehmen (mit Finanzunternehmen)			
2124	Transferertrag von Haushalten und Organisationen ohne Erwerbscharakter			
2125	Transferertrag vom Ausland			
2126	Investitions- und Tilgungszuschüsse zwischen Unternehmungen und Betrieben der Gebietskörperschaft und der Gebietskörperschaft			
2127	Nicht finanzierungswirksamer Transferertrag			
213	Finanzerträge	0,00	0,00	0,00
2131	Erträge aus Zinsen			
2132	Erträge aus Zinsen aus derivativen Finanzinstrumenten mit und ohne Grundgeschäft			
2133	Erträge aus Gewinnentnahmen von marktbestimmten Betrieben			
2134	Sonstige Finanzerträge			
2135	Erträge aus Dividenden/Gewinnausschüttungen			
2136	Sonstige nicht finanzierungswirksame Finanzerträge			
21	Summe Erträge	0,00	0,00	0,00
221	Personalaufwand	0,00	0,00	0,00
2211	Personalaufwand (Bezüge, Nebengebühren, Mehrleistungen)			
2212	Gesetzlicher und freiwilliger Sozialaufwand			
2213	Sonstiger Personalaufwand			
2214	Nicht finanzierungswirksamer Personalaufwand			
222	Sachaufwand	691,86	800,00	-108,14
2221	Gebrauchs- und Verbrauchsgüter, Handelswaren			
2222	Verwaltungs- und Betriebsaufwand			
2223	Leasing- und Mietaufwand			
2224	Instandhaltung			
2225	Sonstiger Sachaufwand	691,86	800,00	-108,14
2226	Nicht finanzierungswirksamer Sachaufwand			

Soziale Wohlfahrt und Wohnbauförderung (Gruppe 4)

MVAG	Mittelverwendungs- und aufbringungsgruppen (1. und 2. Ebene)	RA 2025	VA 2025	RA - VA
223	Transferaufwand	250.161,81	242.500,00	7.661,81
2231	Transferaufwand an Träger des öffentlichen Rechts	169.249,59	169.600,00	-350,41
2232	Transferaufwand an Beteiligungen			
2233	Transferaufwand an Unternehmen (mit Finanzunternehmen)	26.431,44	26.600,00	-168,56
2234	Transferaufwand an Haushalte und Organisationen ohne Erwerbscharakter	54.480,78	46.300,00	8.180,78
2235	Transferaufwand an das Ausland			
2236	Investitions- und Tilgungszuschüsse zwischen Unternehmungen und Betrieben der Gebietskörperschaft und der Gebietskörperschaft			
2237	Nicht finanzierungswirksamer Transferaufwand			
224	Finanzaufwand	0,00	0,00	0,00
2241	Aufwendungen für Zinsen			
2242	Zinsen und sonstige Aufwendungen aus derivativen Finanzinstrumenten mit und ohne Grundgeschäft			
2243	Gewinnentnahmen von Unternehmungen und marktbestimmten Betrieben der Gebietskörperschaft (innerhalb der Gebietskörperschaft)			
2244	Sonstiger Finanzaufwand			
2245	Nicht finanzierungswirksamer Finanzaufwand			
22	Summe Aufwendungen	250.853,67	243.300,00	7.553,67
SA0	Saldo (0) Nettoergebnis (21 - 22)	-250.853,67	-243.300,00	-7.553,67
230	Entnahmen von Haushaltsrücklagen	0,00	0,00	0,00
2301	Entnahmen von Haushaltsrücklagen			
240	Zuweisungen an Haushaltsrücklagen	0,00	0,00	0,00
2401	Zuweisungen an Haushaltsrücklagen			
SA01	Saldo (01) Haushaltsrücklagen (230 - 240)	0,00	0,00	0,00
SA00	Saldo (00) Nettoergebnis nach Haushaltsrücklagen (Saldo 0 + Saldo 01)	-250.853,67	-243.300,00	-7.553,67

Gesundheit (Gruppe 5)

MVAG	Mittelverwendungs- und aufbringungsgruppen (1. und 2. Ebene)	RA 2025	VA 2025	RA - VA
211	Erträge aus der operativen Verwaltungstätigkeit	138,47	800,00	-661,53
2111	Erträge aus eigenen Abgaben			
2112	Erträge aus Ertragsanteilen			
2113	Erträge aus Gebühren			
2114	Erträge aus Leistungen	138,47	800,00	-661,53
2115	Erträge aus Besitz und wirtschaftlicher Tätigkeit			
2116	Erträge aus Veräußerung und sonstige Erträge			
2117	Nicht finanzierungswirksame operative Erträge			
212	Erträge aus Transfers	43.496,00	43.800,00	-304,00
2121	Transferertrag von Trägern des öffentlichen Rechts	43.496,00	43.800,00	-304,00
2122	Transferertrag von Beteiligungen			
2123	Transferertrag von Unternehmen (mit Finanzunternehmen)			
2124	Transferertrag von Haushalten und Organisationen ohne Erwerbscharakter			
2125	Transferertrag vom Ausland			
2126	Investitions- und Tilgungszuschüsse zwischen Unternehmungen und Betrieben der Gebietskörperschaft und der Gebietskörperschaft			
2127	Nicht finanzierungswirksamer Transferertrag			
213	Finanzerträge	0,00	0,00	0,00
2131	Erträge aus Zinsen			
2132	Erträge aus Zinsen aus derivativen Finanzinstrumenten mit und ohne Grundgeschäft			
2133	Erträge aus Gewinnentnahmen von marktbestimmten Betrieben			
2134	Sonstige Finanzerträge			
2135	Erträge aus Dividenden/Gewinnausschüttungen			
2136	Sonstige nicht finanzierungswirksame Finanzerträge			
21	Summe Erträge	43.634,47	44.600,00	-965,53
221	Personalaufwand	0,00	0,00	0,00
2211	Personalaufwand (Bezüge, Nebengebühren, Mehrleistungen)			
2212	Gesetzlicher und freiwilliger Sozialaufwand			
2213	Sonstiger Personalaufwand			
2214	Nicht finanzierungswirksamer Personalaufwand			
222	Sachaufwand	2.508,20	5.100,00	-2.591,80
2221	Gebrauchs- und Verbrauchsgüter, Handelswaren			
2222	Verwaltungs- und Betriebsaufwand			
2223	Leasing- und Mietaufwand			
2224	Instandhaltung			
2225	Sonstiger Sachaufwand	2.508,20	5.100,00	-2.591,80
2226	Nicht finanzierungswirksamer Sachaufwand			

Gesundheit (Gruppe 5)

MVAG	Mittelverwendungs- und aufbringungsgruppen (1. und 2. Ebene)	RA 2025	VA 2025	RA - VA
223	Transferaufwand	245.692,48	246.200,00	-507,52
2231	Transferaufwand an Träger des öffentlichen Rechts	237.790,76	238.200,00	-409,24
2232	Transferaufwand an Beteiligungen			
2233	Transferaufwand an Unternehmen (mit Finanzunternehmen)			
2234	Transferaufwand an Haushalte und Organisationen ohne Erwerbscharakter	7.901,72	8.000,00	-98,28
2235	Transferaufwand an das Ausland			
2236	Investitions- und Tilgungszuschüsse zwischen Unternehmungen und Betrieben der Gebietskörperschaft und der Gebietskörperschaft			
2237	Nicht finanzierungswirksamer Transferaufwand			
224	Finanzaufwand	0,00	0,00	0,00
2241	Aufwendungen für Zinsen			
2242	Zinsen und sonstige Aufwendungen aus derivativen Finanzinstrumenten mit und ohne Grundgeschäft			
2243	Gewinnentnahmen von Unternehmungen und marktbestimmten Betrieben der Gebietskörperschaft (innerhalb der Gebietskörperschaft)			
2244	Sonstiger Finanzaufwand			
2245	Nicht finanzierungswirksamer Finanzaufwand			
22	Summe Aufwendungen	248.200,68	251.300,00	-3.099,32
SA0	Saldo (0) Nettoergebnis (21 - 22)	-204.566,21	-206.700,00	2.133,79
230	Entnahmen von Haushaltsrücklagen	0,00	0,00	0,00
2301	Entnahmen von Haushaltsrücklagen			
240	Zuweisungen an Haushaltsrücklagen	0,00	0,00	0,00
2401	Zuweisungen an Haushaltsrücklagen			
SA01	Saldo (01) Haushaltsrücklagen (230 - 240)	0,00	0,00	0,00
SA00	Saldo (00) Nettoergebnis nach Haushaltsrücklagen (Saldo 0 + Saldo 01)	-204.566,21	-206.700,00	2.133,79

Straßen- und Wasserbau, Verkehr (Gruppe 6)

MVAG	Mittelverwendungs- und aufbringungsgruppen (1. und 2. Ebene)	RA 2025	VA 2025	RA - VA
211	Erträge aus der operativen Verwaltungstätigkeit	87.678,56	72.900,00	14.778,56
2111	Erträge aus eigenen Abgaben			
2112	Erträge aus Ertragsanteilen			
2113	Erträge aus Gebühren			
2114	Erträge aus Leistungen	49.759,21	47.700,00	2.059,21
2115	Erträge aus Besitz und wirtschaftlicher Tätigkeit	37.216,22	25.000,00	12.216,22
2116	Erträge aus Veräußerung und sonstige Erträge			
2117	Nicht finanzierungswirksame operative Erträge	703,13	200,00	503,13
212	Erträge aus Transfers	35.153,31	32.500,00	2.653,31
2121	Transferertrag von Trägern des öffentlichen Rechts	34.597,87	32.000,00	2.597,87
2122	Transferertrag von Beteiligungen			
2123	Transferertrag von Unternehmen (mit Finanzunternehmen)			
2124	Transferertrag von Haushalten und Organisationen ohne Erwerbscharakter	160,00	100,00	60,00
2125	Transferertrag vom Ausland			
2126	Investitions- und Tilgungszuschüsse zwischen Unternehmungen und Betrieben der Gebietskörperschaft und der Gebietskörperschaft			
2127	Nicht finanzierungswirksamer Transferertrag	395,44	400,00	-4,56
213	Finanzerträge	0,00	0,00	0,00
2131	Erträge aus Zinsen			
2132	Erträge aus Zinsen aus derivativen Finanzinstrumenten mit und ohne Grundgeschäft			
2133	Erträge aus Gewinnentnahmen von marktbestimmten Betrieben			
2134	Sonstige Finanzerträge			
2135	Erträge aus Dividenden/Gewinnausschüttungen			
2136	Sonstige nicht finanzierungswirksame Finanzerträge			
21	Summe Erträge	122.831,87	105.400,00	17.431,87
221	Personalaufwand	114.641,83	118.600,00	-3.958,17
2211	Personalaufwand (Bezüge, Nebengebühren, Mehrleistungen)	89.321,00	94.200,00	-4.879,00
2212	Gesetzlicher und freiwilliger Sozialaufwand	23.883,38	23.800,00	83,38
2213	Sonstiger Personalaufwand			
2214	Nicht finanzierungswirksamer Personalaufwand	1.437,45	600,00	837,45
222	Sachaufwand	159.790,41	150.600,00	9.190,41
2221	Gebrauchs- und Verbrauchsgüter, Handelswaren	2.669,68	5.000,00	-2.330,32
2222	Verwaltungs- und Betriebsaufwand	2.721,50	4.000,00	-1.278,50
2223	Leasing- und Mietaufwand			
2224	Instandhaltung	5.425,01	8.100,00	-2.674,99
2225	Sonstiger Sachaufwand	87.851,38	72.300,00	15.551,38
2226	Nicht finanzierungswirksamer Sachaufwand	61.122,84	61.200,00	-77,16

Straßen- und Wasserbau, Verkehr (Gruppe 6)

MVAG	Mittelverwendungs- und aufbringungsgruppen (1. und 2. Ebene)	RA 2025	VA 2025	RA - VA
223	Transferaufwand	0,00	0,00	0,00
2231	Transferaufwand an Träger des öffentlichen Rechts			
2232	Transferaufwand an Beteiligungen			
2233	Transferaufwand an Unternehmen (mit Finanzunternehmen)			
2234	Transferaufwand an Haushalte und Organisationen ohne Erwerbscharakter			
2235	Transferaufwand an das Ausland			
2236	Investitions- und Tilgungszuschüsse zwischen Unternehmungen und Betrieben der Gebietskörperschaft und der Gebietskörperschaft			
2237	Nicht finanzierungswirksamer Transferaufwand			
224	Finanzaufwand	636,09	13.700,00	-13.063,91
2241	Aufwendungen für Zinsen	388,83	13.300,00	-12.911,17
2242	Zinsen und sonstige Aufwendungen aus derivativen Finanzinstrumenten mit und ohne Grundgeschäft			
2243	Gewinnentnahmen von Unternehmungen und marktbestimmten Betrieben der Gebietskörperschaft (innerhalb der Gebietskörperschaft)			
2244	Sonstiger Finanzaufwand	247,26	400,00	-152,74
2245	Nicht finanzierungswirksamer Finanzaufwand			
22	Summe Aufwendungen	275.068,33	282.900,00	-7.831,67
SA0	Saldo (0) Nettoergebnis (21 - 22)	-152.236,46	-177.500,00	25.263,54
230	Entnahmen von Haushaltsrücklagen	0,00	0,00	0,00
2301	Entnahmen von Haushaltsrücklagen			
240	Zuweisungen an Haushaltsrücklagen	0,00	0,00	0,00
2401	Zuweisungen an Haushaltsrücklagen			
SA01	Saldo (01) Haushaltsrücklagen (230 - 240)	0,00	0,00	0,00
SA00	Saldo (00) Nettoergebnis nach Haushaltsrücklagen (Saldo 0 + Saldo 01)	-152.236,46	-177.500,00	25.263,54

Wirtschaftsförderung (Gruppe 7)

MVAG	Mittelverwendungs- und aufbringungsgruppen (1. und 2. Ebene)	RA 2025	VA 2025	RA - VA
211	Erträge aus der operativen Verwaltungstätigkeit	0,00	0,00	0,00
2111	Erträge aus eigenen Abgaben			
2112	Erträge aus Ertragsanteilen			
2113	Erträge aus Gebühren			
2114	Erträge aus Leistungen			
2115	Erträge aus Besitz und wirtschaftlicher Tätigkeit			
2116	Erträge aus Veräußerung und sonstige Erträge			
2117	Nicht finanzierungswirksame operative Erträge			
212	Erträge aus Transfers	10.212,22	30.200,00	-19.987,78
2121	Transferertrag von Trägern des öffentlichen Rechts		20.000,00	-20.000,00
2122	Transferertrag von Beteiligungen			
2123	Transferertrag von Unternehmen (mit Finanzunternehmen)			
2124	Transferertrag von Haushalten und Organisationen ohne Erwerbscharakter			
2125	Transferertrag vom Ausland			
2126	Investitions- und Tilgungszuschüsse zwischen Unternehmungen und Betrieben der Gebietskörperschaft und der Gebietskörperschaft			
2127	Nicht finanzierungswirksamer Transferertrag	10.212,22	10.200,00	12,22
213	Finanzerträge	0,00	0,00	0,00
2131	Erträge aus Zinsen			
2132	Erträge aus Zinsen aus derivativen Finanzinstrumenten mit und ohne Grundgeschäft			
2133	Erträge aus Gewinnentnahmen von marktbestimmten Betrieben			
2134	Sonstige Finanzerträge			
2135	Erträge aus Dividenden/Gewinnausschüttungen			
2136	Sonstige nicht finanzierungswirksame Finanzerträge			
21	Summe Erträge	10.212,22	30.200,00	-19.987,78
221	Personalaufwand	0,00	0,00	0,00
2211	Personalaufwand (Bezüge, Nebengebühren, Mehrleistungen)			
2212	Gesetzlicher und freiwilliger Sozialaufwand			
2213	Sonstiger Personalaufwand			
2214	Nicht finanzierungswirksamer Personalaufwand			
222	Sachaufwand	30.649,41	85.100,00	-54.450,59
2221	Gebrauchs- und Verbrauchsgüter, Handelswaren			
2222	Verwaltungs- und Betriebsaufwand			
2223	Leasing- und Mietaufwand			
2224	Instandhaltung	1.815,69	53.500,00	-51.684,31
2225	Sonstiger Sachaufwand	1.291,10	4.100,00	-2.808,90
2226	Nicht finanzierungswirksamer Sachaufwand	27.542,62	27.500,00	42,62

Wirtschaftsförderung (Gruppe 7)

MVAG	Mittelverwendungs- und aufbringungsgruppen (1. und 2. Ebene)	RA 2025	VA 2025	RA - VA
223	Transferaufwand	2.596,47	200,00	2.396,47
2231	Transferaufwand an Träger des öffentlichen Rechts	54,24	100,00	-45,76
2232	Transferaufwand an Beteiligungen			
2233	Transferaufwand an Unternehmen (mit Finanzunternehmen)	2.542,23	100,00	2.442,23
2234	Transferaufwand an Haushalte und Organisationen ohne Erwerbscharakter			
2235	Transferaufwand an das Ausland			
2236	Investitions- und Tilgungszuschüsse zwischen Unternehmungen und Betrieben der Gebietskörperschaft und der Gebietskörperschaft			
2237	Nicht finanzierungswirksamer Transferaufwand			
224	Finanzaufwand	7.888,35	9.500,00	-1.611,65
2241	Aufwendungen für Zinsen	7.888,35	9.500,00	-1.611,65
2242	Zinsen und sonstige Aufwendungen aus derivativen Finanzinstrumenten mit und ohne Grundgeschäft			
2243	Gewinnentnahmen von Unternehmungen und marktbestimmten Betrieben der Gebietskörperschaft (innerhalb der Gebietskörperschaft)			
2244	Sonstiger Finanzaufwand			
2245	Nicht finanzierungswirksamer Finanzaufwand			
22	Summe Aufwendungen	41.134,23	94.800,00	-53.665,77
SA0	Saldo (0) Nettoergebnis (21 - 22)	-30.922,01	-64.600,00	33.677,99
230	Entnahmen von Haushaltsrücklagen	0,00	0,00	0,00
2301	Entnahmen von Haushaltsrücklagen			
240	Zuweisungen an Haushaltsrücklagen	0,00	0,00	0,00
2401	Zuweisungen an Haushaltsrücklagen			
SA01	Saldo (01) Haushaltsrücklagen (230 - 240)	0,00	0,00	0,00
SA00	Saldo (00) Nettoergebnis nach Haushaltsrücklagen (Saldo 0 + Saldo 01)	-30.922,01	-64.600,00	33.677,99

Dienstleistungen (Gruppe 8)

MVAG	Mittelverwendungs- und aufbringungsgruppen (1. und 2. Ebene)	RA 2025	VA 2025	RA - VA
211	Erträge aus der operativen Verwaltungstätigkeit	543.743,88	409.000,00	134.743,88
2111	Erträge aus eigenen Abgaben			
2112	Erträge aus Ertragsanteilen			
2113	Erträge aus Gebühren	325.871,18	237.900,00	87.971,18
2114	Erträge aus Leistungen	68.276,66	65.100,00	3.176,66
2115	Erträge aus Besitz und wirtschaftlicher Tätigkeit	55.380,00	37.800,00	17.580,00
2116	Erträge aus Veräußerung und sonstige Erträge	94.216,04	68.200,00	26.016,04
2117	Nicht finanzierungswirksame operative Erträge			
212	Erträge aus Transfers	207.339,12	158.500,00	48.839,12
2121	Transferertrag von Trägern des öffentlichen Rechts	63.220,91	17.700,00	45.520,91
2122	Transferertrag von Beteiligungen			
2123	Transferertrag von Unternehmen (mit Finanzunternehmen)	12.048,82	10.000,00	2.048,82
2124	Transferertrag von Haushalten und Organisationen ohne Erwerbscharakter			
2125	Transferertrag vom Ausland			
2126	Investitions- und Tilgungszuschüsse zwischen Unternehmungen und Betrieben der Gebietskörperschaft und der Gebietskörperschaft			
2127	Nicht finanzierungswirksamer Transferertrag	132.069,39	130.800,00	1.269,39
213	Finanzerträge	0,00	0,00	0,00
2131	Erträge aus Zinsen			
2132	Erträge aus Zinsen aus derivativen Finanzinstrumenten mit und ohne Grundgeschäft			
2133	Erträge aus Gewinnentnahmen von marktbestimmten Betrieben			
2134	Sonstige Finanzerträge			
2135	Erträge aus Dividenden/Gewinnausschüttungen			
2136	Sonstige nicht finanzierungswirksame Finanzerträge			
21	Summe Erträge	751.083,00	567.500,00	183.583,00
221	Personalaufwand	0,00	200,00	-200,00
2211	Personalaufwand (Bezüge, Nebengebühren, Mehrleistungen)		200,00	-200,00
2212	Gesetzlicher und freiwilliger Sozialaufwand			
2213	Sonstiger Personalaufwand			
2214	Nicht finanzierungswirksamer Personalaufwand			
222	Sachaufwand	571.745,91	623.000,00	-51.254,09
2221	Gebrauchs- und Verbrauchsgüter, Handelswaren	17.425,08	26.700,00	-9.274,92
2222	Verwaltungs- und Betriebsaufwand	54.477,98	45.900,00	8.577,98
2223	Leasing- und Mietaufwand			
2224	Instandhaltung	89.993,72	135.500,00	-45.506,28
2225	Sonstiger Sachaufwand	178.374,33	183.900,00	-5.525,67
2226	Nicht finanzierungswirksamer Sachaufwand	231.474,80	231.000,00	474,80

Dienstleistungen (Gruppe 8)

MVAG	Mittelverwendungs- und aufbringungsgruppen (1. und 2. Ebene)	RA 2025	VA 2025	RA - VA
223	Transferaufwand	47.067,86	66.400,00	-19.332,14
2231	Transferaufwand an Träger des öffentlichen Rechts			
2232	Transferaufwand an Beteiligungen			
2233	Transferaufwand an Unternehmen (mit Finanzunternehmen)	47.067,86	66.400,00	-19.332,14
2234	Transferaufwand an Haushalte und Organisationen ohne Erwerbscharakter			
2235	Transferaufwand an das Ausland			
2236	Investitions- und Tilgungszuschüsse zwischen Unternehmungen und Betrieben der Gebietskörperschaft und der Gebietskörperschaft			
2237	Nicht finanzierungswirksamer Transferaufwand			
224	Finanzaufwand	35.320,31	39.900,00	-4.579,69
2241	Aufwendungen für Zinsen	34.409,52	38.400,00	-3.990,48
2242	Zinsen und sonstige Aufwendungen aus derivativen Finanzinstrumenten mit und ohne Grundgeschäft			
2243	Gewinnentnahmen von Unternehmungen und marktbestimmten Betrieben der Gebietskörperschaft (innerhalb der Gebietskörperschaft)			
2244	Sonstiger Finanzaufwand	910,79	1.500,00	-589,21
2245	Nicht finanzierungswirksamer Finanzaufwand			
22	Summe Aufwendungen	654.134,08	729.500,00	-75.365,92
SA0	Saldo (0) Nettoergebnis (21 - 22)	96.948,92	-162.000,00	258.948,92
230	Entnahmen von Haushaltsrücklagen	0,00	0,00	0,00
2301	Entnahmen von Haushaltsrücklagen			
240	Zuweisungen an Haushaltsrücklagen	0,00	0,00	0,00
2401	Zuweisungen an Haushaltsrücklagen			
SA01	Saldo (01) Haushaltsrücklagen (230 - 240)	0,00	0,00	0,00
SA00	Saldo (00) Nettoergebnis nach Haushaltsrücklagen (Saldo 0 + Saldo 01)	96.948,92	-162.000,00	258.948,92

Finanzwirtschaft (Gruppe 9)

MVAG	Mittelverwendungs- und aufbringungsgruppen (1. und 2. Ebene)	RA 2025	VA 2025	RA - VA
211	Erträge aus der operativen Verwaltungstätigkeit	944.232,93	911.800,00	32.432,93
2111	Erträge aus eigenen Abgaben	86.527,93	73.800,00	12.727,93
2112	Erträge aus Ertragsanteilen	857.705,00	838.000,00	19.705,00
2113	Erträge aus Gebühren			
2114	Erträge aus Leistungen			
2115	Erträge aus Besitz und wirtschaftlicher Tätigkeit			
2116	Erträge aus Veräußerung und sonstige Erträge			
2117	Nicht finanzierungswirksame operative Erträge			
212	Erträge aus Transfers	619.445,60	466.000,00	153.445,60
2121	Transferertrag von Trägern des öffentlichen Rechts	619.445,60	466.000,00	153.445,60
2122	Transferertrag von Beteiligungen			
2123	Transferertrag von Unternehmen (mit Finanzunternehmen)			
2124	Transferertrag von Haushalten und Organisationen ohne Erwerbscharakter			
2125	Transferertrag vom Ausland			
2126	Investitions- und Tilgungszuschüsse zwischen Unternehmungen und Betrieben der Gebietskörperschaft und der Gebietskörperschaft			
2127	Nicht finanzierungswirksamer Transferertrag			
213	Finanzerträge	123,55	100,00	23,55
2131	Erträge aus Zinsen	123,55	100,00	23,55
2132	Erträge aus Zinsen aus derivativen Finanzinstrumenten mit und ohne Grundgeschäft			
2133	Erträge aus Gewinnentnahmen von marktbestimmten Betrieben			
2134	Sonstige Finanzerträge			
2135	Erträge aus Dividenden/Gewinnausschüttungen			
2136	Sonstige nicht finanzierungswirksame Finanzerträge			
21	Summe Erträge	1.563.802,08	1.377.900,00	185.902,08
221	Personalaufwand	0,00	0,00	0,00
2211	Personalaufwand (Bezüge, Nebengebühren, Mehrleistungen)			
2212	Gesetzlicher und freiwilliger Sozialaufwand			
2213	Sonstiger Personalaufwand			
2214	Nicht finanzierungswirksamer Personalaufwand			
222	Sachaufwand	84,12	100,00	-15,88
2221	Gebrauchs- und Verbrauchsgüter, Handelswaren			
2222	Verwaltungs- und Betriebsaufwand			
2223	Leasing- und Mietaufwand			
2224	Instandhaltung			
2225	Sonstiger Sachaufwand	84,12	100,00	-15,88
2226	Nicht finanzierungswirksamer Sachaufwand			

Finanzwirtschaft (Gruppe 9)

MVAG	Mittelverwendungs- und aufbringungsgruppen (1. und 2. Ebene)	RA 2025	VA 2025	RA - VA
223	Transferaufwand	12.152,00	12.000,00	152,00
2231	Transferaufwand an Träger des öffentlichen Rechts	12.152,00	12.000,00	152,00
2232	Transferaufwand an Beteiligungen			
2233	Transferaufwand an Unternehmen (mit Finanzunternehmen)			
2234	Transferaufwand an Haushalte und Organisationen ohne Erwerbscharakter			
2235	Transferaufwand an das Ausland			
2236	Investitions- und Tilgungszuschüsse zwischen Unternehmungen und Betrieben der Gebietskörperschaft und der Gebietskörperschaft			
2237	Nicht finanzierungswirksamer Transferaufwand			
224	Finanzaufwand	46.237,30	48.200,00	-1.962,70
2241	Aufwendungen für Zinsen	36.913,62	44.200,00	-7.286,38
2242	Zinsen und sonstige Aufwendungen aus derivativen Finanzinstrumenten mit und ohne Grundgeschäft			
2243	Gewinnentnahmen von Unternehmungen und marktbestimmten Betrieben der Gebietskörperschaft (innerhalb der Gebietskörperschaft)			
2244	Sonstiger Finanzaufwand	4.214,16	4.000,00	214,16
2245	Nicht finanzierungswirksamer Finanzaufwand	5.109,52		5.109,52
22	Summe Aufwendungen	58.473,42	60.300,00	-1.826,58
SA0	Saldo (0) Nettoergebnis (21 - 22)	1.505.328,66	1.317.600,00	187.728,66
230	Entnahmen von Haushaltsrücklagen	0,00	0,00	0,00
2301	Entnahmen von Haushaltsrücklagen			
240	Zuweisungen an Haushaltsrücklagen	0,00	0,00	0,00
2401	Zuweisungen an Haushaltsrücklagen			
SA01	Saldo (01) Haushaltsrücklagen (230 - 240)	0,00	0,00	0,00
SA00	Saldo (00) Nettoergebnis nach Haushaltsrücklagen (Saldo 0 + Saldo 01)	1.505.328,66	1.317.600,00	187.728,66

Finanzierungshaushalt Bereichsbudget 1. Ebene (Anlage 1b)

Vertretungskörper und allgemeine Verwaltung (Gruppe 0)

MVAG	Mittelverwendungs- und aufbringungsgruppen (1. Ebene)	RA 2025	VA 2025	RA - VA
OPERATIVE GEBARUNG				
311	Einzahlungen aus operativer Verwaltungstätigkeit	21.105,34	12.900,00	8.205,34
312	Einzahlungen aus Transfers	9.163,89	23.700,00	-14.536,11
313	Einzahlungen aus Finanzerträgen			
31	Summe Einzahlungen operative Gebarung	30.269,23	36.600,00	-6.330,77
321	Auszahlungen aus Personalaufwand	165.837,76	194.600,00	-28.762,24
322	Auszahlungen aus Sachaufwand	254.237,64	576.000,00	-321.762,36
323	Auszahlungen aus Transfers	27.694,75	30.800,00	-3.105,25
324	Auszahlungen aus Finanzaufwand	550,70	5.800,00	-5.249,30
32	Summe Auszahlungen operative Gebarung	448.320,85	807.200,00	-358.879,15
SA1	Saldo (1) Geldfluss aus der operativen Gebarung (31 – 32)	-418.051,62	-770.600,00	352.548,38
INVESTIVE GEBARUNG				
331	Einzahlungen aus der Investitionstätigkeit			
332	Einzahlungen aus der Rückzahlung von Darlehen sowie gewährten Vorschüssen			
333	Einzahlungen aus Kapitaltransfers			
33	Summe Einzahlungen investive Gebarung	0,00	0,00	0,00
341	Auszahlungen aus der Investitionstätigkeit	1.486,56	5.500,00	-4.013,44
342	Auszahlungen aus der Gewährung von Darlehen sowie gewährten Vorschüssen			
343	Auszahlungen aus Kapitaltransfers			
34	Summe Auszahlungen investive Gebarung	1.486,56	5.500,00	-4.013,44
SA2	Saldo (2) Geldfluss aus der investiven Gebarung (33 – 34)	-1.486,56	-5.500,00	4.013,44
SA3	Saldo (3) Nettofinanzierungssaldo (Saldo 1 + Saldo 2)	-419.538,18	-776.100,00	356.561,82

Vertretungskörper und allgemeine Verwaltung (Gruppe 0)

MVAG	Mittelverwendungs- und aufbringungsgruppen (1. Ebene)	RA 2025	VA 2025	RA - VA
FINANZIERUNGSTÄTIGKEIT				
351	Einzahlungen aus der Aufnahme von Finanzschulden		280.000,00	-280.000,00
353	Einzahlungen infolge eines Kapitaltausches bei derivativen Finanzinstrumenten mit Grundgeschäft			
355	Einzahlungen aus dem Abgang von Finanzinstrumenten			
35	Summe Einzahlungen aus der Finanzierungstätigkeit	0,00	280.000,00	-280.000,00
361	Auszahlungen aus der Tilgung von Finanzschulden	3.548,10	4.900,00	-1.351,90
363	Auszahlungen infolge eines Kapitaltausches bei derivativen Finanzinstrumenten mit Grundgeschäft			
365	Auszahlungen für den Erwerb von Finanzinstrumenten			
36	Summe Auszahlungen aus der Finanzierungstätigkeit	3.548,10	4.900,00	-1.351,90
SA4	Saldo (4) Geldfluss aus der Finanzierungstätigkeit (35 – 36)	-3.548,10	275.100,00	-278.648,10
SA5	Saldo (5) Geldfluss aus der voranschlagswirksamen Gebarung (Saldo 3 + Saldo 4)	-423.086,28	-501.000,00	77.913,72

Öffentliche Ordnung und Sicherheit (Gruppe 1)

MVAG	Mittelverwendungs- und aufbringungsgruppen (1. Ebene)	RA 2025	VA 2025	RA - VA
OPERATIVE GEBARUNG				
311	Einzahlungen aus operativer Verwaltungstätigkeit	700,00	200,00	500,00
312	Einzahlungen aus Transfers	12.963,73	2.500,00	10.463,73
313	Einzahlungen aus Finanzerträgen			
31	Summe Einzahlungen operative Gebarung	13.663,73	2.700,00	10.963,73
321	Auszahlungen aus Personalaufwand			
322	Auszahlungen aus Sachaufwand	42.612,32	33.000,00	9.612,32
323	Auszahlungen aus Transfers			
324	Auszahlungen aus Finanzaufwand	1.110,58	1.800,00	-689,42
32	Summe Auszahlungen operative Gebarung	43.722,90	34.800,00	8.922,90
SA1	Saldo (1) Geldfluss aus der operativen Gebarung (31 – 32)	-30.059,17	-32.100,00	2.040,83
INVESTIVE GEBARUNG				
331	Einzahlungen aus der Investitionstätigkeit			
332	Einzahlungen aus der Rückzahlung von Darlehen sowie gewährten Vorschüssen			
333	Einzahlungen aus Kapitaltransfers			
33	Summe Einzahlungen investive Gebarung	0,00	0,00	0,00
341	Auszahlungen aus der Investitionstätigkeit	9.963,48	21.500,00	-11.536,52
342	Auszahlungen aus der Gewährung von Darlehen sowie gewährten Vorschüssen			
343	Auszahlungen aus Kapitaltransfers			
34	Summe Auszahlungen investive Gebarung	9.963,48	21.500,00	-11.536,52
SA2	Saldo (2) Geldfluss aus der investiven Gebarung (33 – 34)	-9.963,48	-21.500,00	11.536,52
SA3	Saldo (3) Nettofinanzierungssaldo (Saldo 1 + Saldo 2)	-40.022,65	-53.600,00	13.577,35

Öffentliche Ordnung und Sicherheit (Gruppe 1)

MVAG	Mittelverwendungs- und aufbringungsgruppen (1. Ebene)	RA 2025	VA 2025	RA - VA
FINANZIERUNGSTÄTIGKEIT				
351	Einzahlungen aus der Aufnahme von Finanzschulden			
353	Einzahlungen infolge eines Kapitaltausches bei derivativen Finanzinstrumenten mit Grundgeschäft			
355	Einzahlungen aus dem Abgang von Finanzinstrumenten			
35	Summe Einzahlungen aus der Finanzierungstätigkeit	0,00	0,00	0,00
361	Auszahlungen aus der Tilgung von Finanzschulden	7.155,68	9.600,00	-2.444,32
363	Auszahlungen infolge eines Kapitaltausches bei derivativen Finanzinstrumenten mit Grundgeschäft			
365	Auszahlungen für den Erwerb von Finanzinstrumenten			
36	Summe Auszahlungen aus der Finanzierungstätigkeit	7.155,68	9.600,00	-2.444,32
SA4	Saldo (4) Geldfluss aus der Finanzierungstätigkeit (35 – 36)	-7.155,68	-9.600,00	2.444,32
SA5	Saldo (5) Geldfluss aus der voranschlagswirksamen Gebarung (Saldo 3 + Saldo 4)	-47.178,33	-63.200,00	16.021,67

Unterricht, Erziehung, Sport und Wissenschaft (Gruppe 2)

MVAG	Mittelverwendungs- und aufbringungsgruppen (1. Ebene)	RA 2025	VA 2025	RA - VA
OPERATIVE GEBARUNG				
311	Einzahlungen aus operativer Verwaltungstätigkeit	31.131,75	32.100,00	-968,25
312	Einzahlungen aus Transfers	431.348,64	398.200,00	33.148,64
313	Einzahlungen aus Finanzerträgen			
31	Summe Einzahlungen operative Gebarung	462.480,39	430.300,00	32.180,39
321	Auszahlungen aus Personalaufwand	408.308,69	417.700,00	-9.391,31
322	Auszahlungen aus Sachaufwand	258.789,01	271.700,00	-12.910,99
323	Auszahlungen aus Transfers	22.638,98	5.500,00	17.138,98
324	Auszahlungen aus Finanzaufwand	9.822,51	14.700,00	-4.877,49
32	Summe Auszahlungen operative Gebarung	699.559,19	709.600,00	-10.040,81
SA1	Saldo (1) Geldfluss aus der operativen Gebarung (31 – 32)	-237.078,80	-279.300,00	42.221,20
INVESTIVE GEBARUNG				
331	Einzahlungen aus der Investitionstätigkeit			
332	Einzahlungen aus der Rückzahlung von Darlehen sowie gewährten Vorschüssen			
333	Einzahlungen aus Kapitaltransfers			
33	Summe Einzahlungen investive Gebarung	0,00	0,00	0,00
341	Auszahlungen aus der Investitionstätigkeit	2.425,79	95.500,00	-93.074,21
342	Auszahlungen aus der Gewährung von Darlehen sowie gewährten Vorschüssen			
343	Auszahlungen aus Kapitaltransfers	66,63	2.300,00	-2.233,37
34	Summe Auszahlungen investive Gebarung	2.492,42	97.800,00	-95.307,58
SA2	Saldo (2) Geldfluss aus der investiven Gebarung (33 – 34)	-2.492,42	-97.800,00	95.307,58
SA3	Saldo (3) Nettofinanzierungssaldo (Saldo 1 + Saldo 2)	-239.571,22	-377.100,00	137.528,78

Unterricht, Erziehung, Sport und Wissenschaft (Gruppe 2)

MVAG	Mittelverwendungs- und aufbringungsgruppen (1. Ebene)	RA 2025	VA 2025	RA - VA
FINANZIERUNGSTÄTIGKEIT				
351	Einzahlungen aus der Aufnahme von Finanzschulden		80.000,00	-80.000,00
353	Einzahlungen infolge eines Kapitaltausches bei derivativen Finanzinstrumenten mit Grundgeschäft			
355	Einzahlungen aus dem Abgang von Finanzinstrumenten			
35	Summe Einzahlungen aus der Finanzierungstätigkeit	0,00	80.000,00	-80.000,00
361	Auszahlungen aus der Tilgung von Finanzschulden	42.956,68	50.700,00	-7.743,32
363	Auszahlungen infolge eines Kapitaltausches bei derivativen Finanzinstrumenten mit Grundgeschäft			
365	Auszahlungen für den Erwerb von Finanzinstrumenten			
36	Summe Auszahlungen aus der Finanzierungstätigkeit	42.956,68	50.700,00	-7.743,32
SA4	Saldo (4) Geldfluss aus der Finanzierungstätigkeit (35 – 36)	-42.956,68	29.300,00	-72.256,68
SA5	Saldo (5) Geldfluss aus der voranschlagswirksamen Gebarung (Saldo 3 + Saldo 4)	-282.527,90	-347.800,00	65.272,10

Kunst, Kultur und Kultus (Gruppe 3)

MVAG	Mittelverwendungs- und aufbringungsgruppen (1. Ebene)	RA 2025	VA 2025	RA - VA
OPERATIVE GEBARUNG				
311	Einzahlungen aus operativer Verwaltungstätigkeit	25,00	100,00	-75,00
312	Einzahlungen aus Transfers	22.522,00	15.000,00	7.522,00
313	Einzahlungen aus Finanzerträgen			
31	Summe Einzahlungen operative Gebarung	22.547,00	15.100,00	7.447,00
321	Auszahlungen aus Personalaufwand			
322	Auszahlungen aus Sachaufwand	45.678,13	48.400,00	-2.721,87
323	Auszahlungen aus Transfers	3.146,10	3.000,00	146,10
324	Auszahlungen aus Finanzaufwand	253,03	400,00	-146,97
32	Summe Auszahlungen operative Gebarung	49.077,26	51.800,00	-2.722,74
SA1	Saldo (1) Geldfluss aus der operativen Gebarung (31 – 32)	-26.530,26	-36.700,00	10.169,74
INVESTIVE GEBARUNG				
331	Einzahlungen aus der Investitionstätigkeit			
332	Einzahlungen aus der Rückzahlung von Darlehen sowie gewährten Vorschüssen			
333	Einzahlungen aus Kapitaltransfers			
33	Summe Einzahlungen investive Gebarung	0,00	0,00	0,00
341	Auszahlungen aus der Investitionstätigkeit			
342	Auszahlungen aus der Gewährung von Darlehen sowie gewährten Vorschüssen			
343	Auszahlungen aus Kapitaltransfers			
34	Summe Auszahlungen investive Gebarung	0,00	0,00	0,00
SA2	Saldo (2) Geldfluss aus der investiven Gebarung (33 – 34)	0,00	0,00	0,00
SA3	Saldo (3) Nettofinanzierungssaldo (Saldo 1 + Saldo 2)	-26.530,26	-36.700,00	10.169,74

Kunst, Kultur und Kultus (Gruppe 3)

MVAG	Mittelverwendungs- und aufbringungsgruppen (1. Ebene)	RA 2025	VA 2025	RA - VA
FINANZIERUNGSTÄTIGKEIT				
351	Einzahlungen aus der Aufnahme von Finanzschulden			
353	Einzahlungen infolge eines Kapitaltausches bei derivativen Finanzinstrumenten mit Grundgeschäft			
355	Einzahlungen aus dem Abgang von Finanzinstrumenten			
35	Summe Einzahlungen aus der Finanzierungstätigkeit	0,00	0,00	0,00
361	Auszahlungen aus der Tilgung von Finanzschulden	1.630,23	2.100,00	-469,77
363	Auszahlungen infolge eines Kapitaltausches bei derivativen Finanzinstrumenten mit Grundgeschäft			
365	Auszahlungen für den Erwerb von Finanzinstrumenten			
36	Summe Auszahlungen aus der Finanzierungstätigkeit	1.630,23	2.100,00	-469,77
SA4	Saldo (4) Geldfluss aus der Finanzierungstätigkeit (35 – 36)	-1.630,23	-2.100,00	469,77
SA5	Saldo (5) Geldfluss aus der voranschlagswirksamen Gebarung (Saldo 3 + Saldo 4)	-28.160,49	-38.800,00	10.639,51

Soziale Wohlfahrt und Wohnbauförderung (Gruppe 4)

MVAG	Mittelverwendungs- und aufbringungsgruppen (1. Ebene)	RA 2025	VA 2025	RA - VA
OPERATIVE GEBARUNG				
311	Einzahlungen aus operativer Verwaltungstätigkeit			
312	Einzahlungen aus Transfers			
313	Einzahlungen aus Finanzerträgen			
31	Summe Einzahlungen operative Gebarung	0,00	0,00	0,00
321	Auszahlungen aus Personalaufwand			
322	Auszahlungen aus Sachaufwand	771,87	800,00	-28,13
323	Auszahlungen aus Transfers	251.932,96	242.500,00	9.432,96
324	Auszahlungen aus Finanzaufwand			
32	Summe Auszahlungen operative Gebarung	252.704,83	243.300,00	9.404,83
SA1	Saldo (1) Geldfluss aus der operativen Gebarung (31 – 32)	-252.704,83	-243.300,00	-9.404,83
INVESTIVE GEBARUNG				
331	Einzahlungen aus der Investitionstätigkeit			
332	Einzahlungen aus der Rückzahlung von Darlehen sowie gewährten Vorschüssen			
333	Einzahlungen aus Kapitaltransfers			
33	Summe Einzahlungen investive Gebarung	0,00	0,00	0,00
341	Auszahlungen aus der Investitionstätigkeit			
342	Auszahlungen aus der Gewährung von Darlehen sowie gewährten Vorschüssen			
343	Auszahlungen aus Kapitaltransfers			
34	Summe Auszahlungen investive Gebarung	0,00	0,00	0,00
SA2	Saldo (2) Geldfluss aus der investiven Gebarung (33 – 34)	0,00	0,00	0,00
SA3	Saldo (3) Nettofinanzierungssaldo (Saldo 1 + Saldo 2)	-252.704,83	-243.300,00	-9.404,83

Soziale Wohlfahrt und Wohnbauförderung (Gruppe 4)

MVAG	Mittelverwendungs- und aufbringungsgruppen (1. Ebene)	RA 2025	VA 2025	RA - VA
FINANZIERUNGSTÄTIGKEIT				
351	Einzahlungen aus der Aufnahme von Finanzschulden			
353	Einzahlungen infolge eines Kapitaltausches bei derivativen Finanzinstrumenten mit Grundgeschäft			
355	Einzahlungen aus dem Abgang von Finanzinstrumenten			
35	Summe Einzahlungen aus der Finanzierungstätigkeit	0,00	0,00	0,00
361	Auszahlungen aus der Tilgung von Finanzschulden			
363	Auszahlungen infolge eines Kapitaltausches bei derivativen Finanzinstrumenten mit Grundgeschäft			
365	Auszahlungen für den Erwerb von Finanzinstrumenten			
36	Summe Auszahlungen aus der Finanzierungstätigkeit	0,00	0,00	0,00
SA4	Saldo (4) Geldfluss aus der Finanzierungstätigkeit (35 – 36)	0,00	0,00	0,00
SA5	Saldo (5) Geldfluss aus der voranschlagswirksamen Gebarung (Saldo 3 + Saldo 4)	-252.704,83	-243.300,00	-9.404,83

Gesundheit (Gruppe 5)

MVAG	Mittelverwendungs- und aufbringungsgruppen (1. Ebene)	RA 2025	VA 2025	RA - VA
OPERATIVE GEBARUNG				
311	Einzahlungen aus operativer Verwaltungstätigkeit	138,47	800,00	-661,53
312	Einzahlungen aus Transfers	43.496,00	43.800,00	-304,00
313	Einzahlungen aus Finanzerträgen			
31	Summe Einzahlungen operative Gebarung	43.634,47	44.600,00	-965,53
321	Auszahlungen aus Personalaufwand			
322	Auszahlungen aus Sachaufwand	3.302,48	5.100,00	-1.797,52
323	Auszahlungen aus Transfers	245.692,48	246.200,00	-507,52
324	Auszahlungen aus Finanzaufwand			
32	Summe Auszahlungen operative Gebarung	248.994,96	251.300,00	-2.305,04
SA1	Saldo (1) Geldfluss aus der operativen Gebarung (31 – 32)	-205.360,49	-206.700,00	1.339,51
INVESTIVE GEBARUNG				
331	Einzahlungen aus der Investitionstätigkeit			
332	Einzahlungen aus der Rückzahlung von Darlehen sowie gewährten Vorschüssen			
333	Einzahlungen aus Kapitaltransfers			
33	Summe Einzahlungen investive Gebarung	0,00	0,00	0,00
341	Auszahlungen aus der Investitionstätigkeit			
342	Auszahlungen aus der Gewährung von Darlehen sowie gewährten Vorschüssen			
343	Auszahlungen aus Kapitaltransfers			
34	Summe Auszahlungen investive Gebarung	0,00	0,00	0,00
SA2	Saldo (2) Geldfluss aus der investiven Gebarung (33 – 34)	0,00	0,00	0,00
SA3	Saldo (3) Nettofinanzierungssaldo (Saldo 1 + Saldo 2)	-205.360,49	-206.700,00	1.339,51

Gesundheit (Gruppe 5)

MVAG	Mittelverwendungs- und aufbringungsgruppen (1. Ebene)	RA 2025	VA 2025	RA - VA
FINANZIERUNGSTÄTIGKEIT				
351	Einzahlungen aus der Aufnahme von Finanzschulden			
353	Einzahlungen infolge eines Kapitaltausches bei derivativen Finanzinstrumenten mit Grundgeschäft			
355	Einzahlungen aus dem Abgang von Finanzinstrumenten			
35	Summe Einzahlungen aus der Finanzierungstätigkeit	0,00	0,00	0,00
361	Auszahlungen aus der Tilgung von Finanzschulden			
363	Auszahlungen infolge eines Kapitaltausches bei derivativen Finanzinstrumenten mit Grundgeschäft			
365	Auszahlungen für den Erwerb von Finanzinstrumenten			
36	Summe Auszahlungen aus der Finanzierungstätigkeit	0,00	0,00	0,00
SA4	Saldo (4) Geldfluss aus der Finanzierungstätigkeit (35 – 36)	0,00	0,00	0,00
SA5	Saldo (5) Geldfluss aus der voranschlagswirksamen Gebarung (Saldo 3 + Saldo 4)	-205.360,49	-206.700,00	1.339,51

Straßen- und Wasserbau, Verkehr (Gruppe 6)

MVAG	Mittelverwendungs- und aufbringungsgruppen (1. Ebene)	RA 2025	VA 2025	RA - VA
OPERATIVE GEBARUNG				
311	Einzahlungen aus operativer Verwaltungstätigkeit	86.905,43	72.700,00	14.205,43
312	Einzahlungen aus Transfers	34.757,87	32.100,00	2.657,87
313	Einzahlungen aus Finanzerträgen			
31	Summe Einzahlungen operative Gebarung	121.663,30	104.800,00	16.863,30
321	Auszahlungen aus Personalaufwand	113.204,38	118.000,00	-4.795,62
322	Auszahlungen aus Sachaufwand	98.349,32	89.400,00	8.949,32
323	Auszahlungen aus Transfers			
324	Auszahlungen aus Finanzaufwand	636,09	13.700,00	-13.063,91
32	Summe Auszahlungen operative Gebarung	212.189,79	221.100,00	-8.910,21
SA1	Saldo (1) Geldfluss aus der operativen Gebarung (31 – 32)	-90.526,49	-116.300,00	25.773,51
INVESTIVE GEBARUNG				
331	Einzahlungen aus der Investitionstätigkeit			
332	Einzahlungen aus der Rückzahlung von Darlehen sowie gewährten Vorschüssen			
333	Einzahlungen aus Kapitaltransfers	5.610,00	20.000,00	-14.390,00
33	Summe Einzahlungen investive Gebarung	5.610,00	20.000,00	-14.390,00
341	Auszahlungen aus der Investitionstätigkeit	9.120,00	703.100,00	-693.980,00
342	Auszahlungen aus der Gewährung von Darlehen sowie gewährten Vorschüssen	-7.290,00		-7.290,00
343	Auszahlungen aus Kapitaltransfers			
34	Summe Auszahlungen investive Gebarung	1.830,00	703.100,00	-701.270,00
SA2	Saldo (2) Geldfluss aus der investiven Gebarung (33 – 34)	3.780,00	-683.100,00	686.880,00
SA3	Saldo (3) Nettofinanzierungssaldo (Saldo 1 + Saldo 2)	-86.746,49	-799.400,00	712.653,51

Straßen- und Wasserbau, Verkehr (Gruppe 6)

MVAG	Mittelverwendungs- und aufbringungsgruppen (1. Ebene)	RA 2025	VA 2025	RA - VA
FINANZIERUNGSTÄTIGKEIT				
351	Einzahlungen aus der Aufnahme von Finanzschulden		681.500,00	-681.500,00
353	Einzahlungen infolge eines Kapitaltausches bei derivativen Finanzinstrumenten mit Grundgeschäft			
355	Einzahlungen aus dem Abgang von Finanzinstrumenten			
35	Summe Einzahlungen aus der Finanzierungstätigkeit	0,00	681.500,00	-681.500,00
361	Auszahlungen aus der Tilgung von Finanzschulden	10.938,51	11.700,00	-761,49
363	Auszahlungen infolge eines Kapitaltausches bei derivativen Finanzinstrumenten mit Grundgeschäft			
365	Auszahlungen für den Erwerb von Finanzinstrumenten			
36	Summe Auszahlungen aus der Finanzierungstätigkeit	10.938,51	11.700,00	-761,49
SA4	Saldo (4) Geldfluss aus der Finanzierungstätigkeit (35 – 36)	-10.938,51	669.800,00	-680.738,51
SA5	Saldo (5) Geldfluss aus der voranschlagswirksamen Gebarung (Saldo 3 + Saldo 4)	-97.685,00	-129.600,00	31.915,00

Wirtschaftsförderung (Gruppe 7)

MVAG	Mittelverwendungs- und aufbringungsgruppen (1. Ebene)	RA 2025	VA 2025	RA - VA
OPERATIVE GEBARUNG				
311	Einzahlungen aus operativer Verwaltungstätigkeit			
312	Einzahlungen aus Transfers		20.000,00	-20.000,00
313	Einzahlungen aus Finanzerträgen			
31	Summe Einzahlungen operative Gebarung	0,00	20.000,00	-20.000,00
321	Auszahlungen aus Personalaufwand			
322	Auszahlungen aus Sachaufwand	3.106,79	57.600,00	-54.493,21
323	Auszahlungen aus Transfers	2.596,47	200,00	2.396,47
324	Auszahlungen aus Finanzaufwand	7.888,35	9.500,00	-1.611,65
32	Summe Auszahlungen operative Gebarung	13.591,61	67.300,00	-53.708,39
SA1	Saldo (1) Geldfluss aus der operativen Gebarung (31 – 32)	-13.591,61	-47.300,00	33.708,39
INVESTIVE GEBARUNG				
331	Einzahlungen aus der Investitionstätigkeit			
332	Einzahlungen aus der Rückzahlung von Darlehen sowie gewährten Vorschüssen			
333	Einzahlungen aus Kapitaltransfers			
33	Summe Einzahlungen investive Gebarung	0,00	0,00	0,00
341	Auszahlungen aus der Investitionstätigkeit			
342	Auszahlungen aus der Gewährung von Darlehen sowie gewährten Vorschüssen			
343	Auszahlungen aus Kapitaltransfers			
34	Summe Auszahlungen investive Gebarung	0,00	0,00	0,00
SA2	Saldo (2) Geldfluss aus der investiven Gebarung (33 – 34)	0,00	0,00	0,00
SA3	Saldo (3) Nettofinanzierungssaldo (Saldo 1 + Saldo 2)	-13.591,61	-47.300,00	33.708,39

Wirtschaftsförderung (Gruppe 7)

MVAG	Mittelverwendungs- und aufbringungsgruppen (1. Ebene)	RA 2025	VA 2025	RA - VA
FINANZIERUNGSTÄTIGKEIT				
351	Einzahlungen aus der Aufnahme von Finanzschulden			
353	Einzahlungen infolge eines Kapitaltausches bei derivativen Finanzinstrumenten mit Grundgeschäft			
355	Einzahlungen aus dem Abgang von Finanzinstrumenten			
35	Summe Einzahlungen aus der Finanzierungstätigkeit	0,00	0,00	0,00
361	Auszahlungen aus der Tilgung von Finanzschulden	18.842,00	18.900,00	-58,00
363	Auszahlungen infolge eines Kapitaltausches bei derivativen Finanzinstrumenten mit Grundgeschäft			
365	Auszahlungen für den Erwerb von Finanzinstrumenten			
36	Summe Auszahlungen aus der Finanzierungstätigkeit	18.842,00	18.900,00	-58,00
SA4	Saldo (4) Geldfluss aus der Finanzierungstätigkeit (35 – 36)	-18.842,00	-18.900,00	58,00
SA5	Saldo (5) Geldfluss aus der voranschlagswirksamen Gebarung (Saldo 3 + Saldo 4)	-32.433,61	-66.200,00	33.766,39

Dienstleistungen (Gruppe 8)

MVAG	Mittelverwendungs- und aufbringungsgruppen (1. Ebene)	RA 2025	VA 2025	RA - VA
OPERATIVE GEBARUNG				
311	Einzahlungen aus operativer Verwaltungstätigkeit	545.301,91	409.000,00	136.301,91
312	Einzahlungen aus Transfers	75.318,16	27.700,00	47.618,16
313	Einzahlungen aus Finanzerträgen			
31	Summe Einzahlungen operative Gebarung	620.620,07	436.700,00	183.920,07
321	Auszahlungen aus Personalaufwand	234,00	200,00	34,00
322	Auszahlungen aus Sachaufwand	330.394,33	392.000,00	-61.605,67
323	Auszahlungen aus Transfers	39.102,45	65.400,00	-26.297,55
324	Auszahlungen aus Finanzaufwand	35.320,31	39.900,00	-4.579,69
32	Summe Auszahlungen operative Gebarung	405.051,09	497.500,00	-92.448,91
SA1	Saldo (1) Geldfluss aus der operativen Gebarung (31 – 32)	215.568,98	-60.800,00	276.368,98
INVESTIVE GEBARUNG				
331	Einzahlungen aus der Investitionstätigkeit	3.200,00		3.200,00
332	Einzahlungen aus der Rückzahlung von Darlehen sowie gewährten Vorschüssen			
333	Einzahlungen aus Kapitaltransfers	136.362,48	46.800,00	89.562,48
33	Summe Einzahlungen investive Gebarung	139.562,48	46.800,00	92.762,48
341	Auszahlungen aus der Investitionstätigkeit	33.749,82	91.000,00	-57.250,18
342	Auszahlungen aus der Gewährung von Darlehen sowie gewährten Vorschüssen			
343	Auszahlungen aus Kapitaltransfers	372,11	1.000,00	-627,89
34	Summe Auszahlungen investive Gebarung	34.121,93	92.000,00	-57.878,07
SA2	Saldo (2) Geldfluss aus der investiven Gebarung (33 – 34)	105.440,55	-45.200,00	150.640,55
SA3	Saldo (3) Nettofinanzierungssaldo (Saldo 1 + Saldo 2)	321.009,53	-106.000,00	427.009,53

Dienstleistungen (Gruppe 8)

MVAG	Mittelverwendungs- und aufbringungsgruppen (1. Ebene)	RA 2025	VA 2025	RA - VA
FINANZIERUNGSTÄTIGKEIT				
351	Einzahlungen aus der Aufnahme von Finanzschulden		58.300,00	-58.300,00
353	Einzahlungen infolge eines Kapitaltausches bei derivativen Finanzinstrumenten mit Grundgeschäft			
355	Einzahlungen aus dem Abgang von Finanzinstrumenten			
35	Summe Einzahlungen aus der Finanzierungstätigkeit	0,00	58.300,00	-58.300,00
361	Auszahlungen aus der Tilgung von Finanzschulden	132.897,90	130.100,00	2.797,90
363	Auszahlungen infolge eines Kapitaltausches bei derivativen Finanzinstrumenten mit Grundgeschäft			
365	Auszahlungen für den Erwerb von Finanzinstrumenten			
36	Summe Auszahlungen aus der Finanzierungstätigkeit	132.897,90	130.100,00	2.797,90
SA4	Saldo (4) Geldfluss aus der Finanzierungstätigkeit (35 – 36)	-132.897,90	-71.800,00	-61.097,90
SA5	Saldo (5) Geldfluss aus der voranschlagswirksamen Gebarung (Saldo 3 + Saldo 4)	188.111,63	-177.800,00	365.911,63

Finanzwirtschaft (Gruppe 9)

MVAG	Mittelverwendungs- und aufbringungsgruppen (1. Ebene)	RA 2025	VA 2025	RA - VA
OPERATIVE GEBARUNG				
311	Einzahlungen aus operativer Verwaltungstätigkeit	946.988,18	911.800,00	35.188,18
312	Einzahlungen aus Transfers	619.445,60	466.000,00	153.445,60
313	Einzahlungen aus Finanzerträgen	123,55	100,00	23,55
31	Summe Einzahlungen operative Gebarung	1.566.557,33	1.377.900,00	188.657,33
321	Auszahlungen aus Personalaufwand			
322	Auszahlungen aus Sachaufwand	84,12	100,00	-15,88
323	Auszahlungen aus Transfers	12.152,00	12.000,00	152,00
324	Auszahlungen aus Finanzaufwand	41.127,47	48.200,00	-7.072,53
32	Summe Auszahlungen operative Gebarung	53.363,59	60.300,00	-6.936,41
SA1	Saldo (1) Geldfluss aus der operativen Gebarung (31 – 32)	1.513.193,74	1.317.600,00	195.593,74
INVESTIVE GEBARUNG				
331	Einzahlungen aus der Investitionstätigkeit			
332	Einzahlungen aus der Rückzahlung von Darlehen sowie gewährten Vorschüssen			
333	Einzahlungen aus Kapitaltransfers			
33	Summe Einzahlungen investive Gebarung	0,00	0,00	0,00
341	Auszahlungen aus der Investitionstätigkeit			
342	Auszahlungen aus der Gewährung von Darlehen sowie gewährten Vorschüssen			
343	Auszahlungen aus Kapitaltransfers			
34	Summe Auszahlungen investive Gebarung	0,00	0,00	0,00
SA2	Saldo (2) Geldfluss aus der investiven Gebarung (33 – 34)	0,00	0,00	0,00
SA3	Saldo (3) Nettofinanzierungssaldo (Saldo 1 + Saldo 2)	1.513.193,74	1.317.600,00	195.593,74

Finanzwirtschaft (Gruppe 9)

MVAG	Mittelverwendungs- und aufbringungsgruppen (1. Ebene)	RA 2025	VA 2025	RA - VA
FINANZIERUNGSTÄTIGKEIT				
351	Einzahlungen aus der Aufnahme von Finanzschulden		600.000,00	-600.000,00
353	Einzahlungen infolge eines Kapitaltausches bei derivativen Finanzinstrumenten mit Grundgeschäft			
355	Einzahlungen aus dem Abgang von Finanzinstrumenten			
35	Summe Einzahlungen aus der Finanzierungstätigkeit	0,00	600.000,00	-600.000,00
361	Auszahlungen aus der Tilgung von Finanzschulden	172.528,30	151.100,00	21.428,30
363	Auszahlungen infolge eines Kapitaltausches bei derivativen Finanzinstrumenten mit Grundgeschäft			
365	Auszahlungen für den Erwerb von Finanzinstrumenten			
36	Summe Auszahlungen aus der Finanzierungstätigkeit	172.528,30	151.100,00	21.428,30
SA4	Saldo (4) Geldfluss aus der Finanzierungstätigkeit (35 – 36)	-172.528,30	448.900,00	-621.428,30
SA5	Saldo (5) Geldfluss aus der voranschlagswirksamen Gebarung (Saldo 3 + Saldo 4)	1.340.665,44	1.766.500,00	-425.834,56

Finanzierungshaushalt Bereichsbudget 1. und 2. Ebene
(Anlage 1b)

Vertretungskörper und allgemeine Verwaltung (Gruppe 0)

MVAG	Mittelverwendungs- und aufbringungsgruppen (1. und 2. Ebene)	RA 2025	VA 2025	RA - VA
311	Einzahlungen aus operativer Verwaltungstätigkeit	21.105,34	12.900,00	8.205,34
3111	Einzahlungen aus eigenen Abgaben			
3112	Einzahlungen aus Ertragsanteilen			
3113	Einzahlungen aus Gebühren			
3114	Einzahlungen aus Leistungen	17.357,72	12.200,00	5.157,72
3115	Einzahlungen aus Besitz und wirtschaftlicher Tätigkeit	79,27	100,00	-20,73
3116	Einzahlungen aus Veräußerung von geringwertigen Wirtschaftsgütern (GWG) und sonstige Einzahlungen	3.668,35	600,00	3.068,35
312	Einzahlungen aus Transfers	9.163,89	23.700,00	-14.536,11
3121	Transferzahlungen von Trägern des öffentlichen Rechts	9.163,89	23.700,00	-14.536,11
3122	Transferzahlungen von Beteiligten			
3123	Transferzahlungen von Unternehmen (inkl. Finanzunternehmen)			
3124	Transferzahlungen von Haushalten und Organisationen ohne Erwerbscharakter			
3125	Transferzahlungen vom Ausland			
3126	Investitions- und Tilgungszuschüsse zwischen Unternehmungen und Betrieben der Gebietskörperschaft und der Gebietskörperschaft			
313	Einzahlungen aus Finanzerträgen	0,00	0,00	0,00
3131	Einzahlungen aus Zinserträgen			
3132	Einzahlungen aus Zinsen aus derivativen Finanzinstrumenten mit und ohne Grundgeschäft			
3133	Einzahlungen aus Gewinnentnahmen von marktbestimmten Betrieben			
3134	Sonstige Einzahlungen aus Finanzerträgen			
3135	Einzahlungen aus Dividenden/Gewinnausschüttungen			
31	Summe Einzahlungen operative Gebarung	30.269,23	36.600,00	-6.330,77
321	Auszahlungen aus Personalaufwand	165.837,76	194.600,00	-28.762,24
3211	Auszahlungen für Personalaufwand (Bezüge, Nebengebühren, und Mehrleistungsvergütungen)	130.705,40	145.100,00	-14.394,60
3212	Auszahlungen für gesetzliche und freiwillige Sozialaufwendungen	35.132,36	49.500,00	-14.367,64
3213	Auszahlungen aus sonstigem Personalaufwand			
322	Auszahlungen aus Sachaufwand	254.237,64	576.000,00	-321.762,36
3221	Auszahlungen für Gebrauchs- und Verbrauchsgüter, Handelswaren	3.120,23	5.300,00	-2.179,77
3222	Auszahlungen für Verwaltungs- und Betriebsaufwand	28.121,91	32.200,00	-4.078,09
3223	Auszahlungen für Leasing- und Mietaufwand	1.779,30	2.000,00	-220,70
3224	Auszahlungen für Instandhaltung	2.206,70	282.400,00	-280.193,30
3225	Sonstige Auszahlungen aus Sachaufwand	219.009,50	254.100,00	-35.090,50
3226	Auszahlungen aus der Inanspruchnahme von Haftungen			
323	Auszahlungen aus Transfers	27.694,75	30.800,00	-3.105,25
3231	Transferzahlungen an Träger des öffentlichen Rechts	16.911,15	16.800,00	111,15

Vertretungskörper und allgemeine Verwaltung (Gruppe 0)

MVAG	Mittelverwendungs- und aufbringungsgruppen (1. und 2. Ebene)	RA 2025	VA 2025	RA - VA
3232	Transferzahlungen an Beteiligungen			
3233	Transferzahlungen an Unternehmen (inkl. Finanzunternehmen)	7.248,36	8.200,00	-951,64
3234	Transferzahlungen an Haushalte und Organisationen ohne Erwerbscharakter	3.535,24	5.800,00	-2.264,76
3235	Transferzahlungen an das Ausland			
3236	Investitions- und Tilgungszuschüsse zwischen Unternehmungen und Betrieben der Gebietskörperschaft und der Gebietskörperschaft			
324	Auszahlungen aus Finanzaufwand	550,70	5.800,00	-5.249,30
3241	Auszahlungen für Zinsen	145,38	5.200,00	-5.054,62
3242	Auszahlungen für Zinsen aus derivativen Finanzinstrumenten mit und ohne Grundgeschäft			
3243	Auszahlungen aus Gewinnentnahmen von marktbestimmten Betrieben			
3244	Sonstige Auszahlungen aus Finanzaufwendungen	405,32	600,00	-194,68
32	Summe Auszahlungen operative Gebarung	448.320,85	807.200,00	-358.879,15
SA1	Saldo (1) Geldfluss aus der operativen Gebarung (31 – 32)	-418.051,62	-770.600,00	352.548,38
331	Einzahlungen aus der Investitionstätigkeit	0,00	0,00	0,00
3311	Einzahlungen aus der Veräußerung von immateriellem Vermögen			
3312	Einzahlungen aus der Veräußerung von Grundstücken und Grundstückeinrichtungen			
3313	Einzahlungen aus der Veräußerung von Gebäuden und Bauten			
3314	Einzahlungen aus der Veräußerung von technischen Anlagen, Fahrzeugen und Maschinen			
3315	Einzahlungen aus der Veräußerung von Amts-, Betriebs- und Geschäftsausstattung			
3316	Einzahlungen aus der Veräußerung von Kulturgütern			
3317	Einzahlungen aus der Veräußerung von Beteiligungen			
3318	Einzahlungen aus der Veräußerung von kofinanzierten Schutzbauten			
332	Einzahlungen aus der Rückzahlung von Darlehen sowie gewährten Vorschüssen	0,00	0,00	0,00
3321	Einzahlungen aus Darlehen an Träger des öffentlichen Rechts			
3322	Einzahlungen aus Darlehen an Beteiligungen			
3323	Einzahlungen aus Darlehen an Unternehmen und Haushalte			
3325	Einzahlungen aus Vorschüssen und Anzahlungen			
333	Einzahlungen aus Kapitaltransfers	0,00	0,00	0,00
3331	Kapitaltransferzahlungen von Trägern des öffentlichen Rechts			
3332	Kapitaltransferzahlungen von Beteiligungen			
3333	Kapitaltransferzahlungen von Unternehmen			
3334	Kapitaltransferzahlungen von Haushalten und Organisationen ohne Erwerbscharakter			
3335	Kapitaltransferzahlungen vom Ausland			

Vertretungskörper und allgemeine Verwaltung (Gruppe 0)

MVAG	Mittelverwendungs- und aufbringungsgruppen (1. und 2. Ebene)	RA 2025	VA 2025	RA - VA
33	Summe Einzahlungen investive Gebarung	0,00	0,00	0,00
341	Auszahlungen aus der Investitionstätigkeit	1.486,56	5.500,00	-4.013,44
3411	Auszahlungen für den Erwerb von immateriellem Vermögen			
3412	Auszahlungen für den Erwerb von Grundstücken und Grundstückseinrichtungen			
3413	Auszahlungen für den Erwerb von Gebäuden und Bauten			
3414	Auszahlungen für den Erwerb von technischen Anlagen, Fahrzeugen und Maschinen			
3415	Auszahlungen für den Erwerb von Amts-, Betriebs- und Geschäftsausstattung	1.486,56	5.500,00	-4.013,44
3416	Auszahlungen für den Erwerb von Kulturgütern			
3417	Auszahlungen für den Erwerb von Beteiligungen			
3418	Auszahlungen für den Erwerb von kofinanzierten Schutzbauten			
342	Auszahlungen aus der Gewährung von Darlehen sowie gewährten Vorschüssen	0,00	0,00	0,00
3421	Auszahlungen von Darlehen an Träger des öffentlichen Rechts			
3422	Auszahlungen von Darlehen an Beteiligungen			
3423	Auszahlungen von Darlehen an Unternehmen und Haushalte			
3425	Auszahlungen von Vorschüssen und Anzahlungen			
343	Auszahlungen aus Kapitaltransfers	0,00	0,00	0,00
3431	Kapitaltransferzahlungen an Träger des öffentlichen Rechts			
3432	Kapitaltransferzahlungen an Beteiligungen			
3433	Kapitaltransferzahlungen an Unternehmen (Finanzunternehmen)			
3434	Kapitaltransferzahlungen an Haushalte und Organisationen ohne Erwerbscharakter			
3435	Kapitaltransferzahlungen an das Ausland			
34	Summe Auszahlungen investive Gebarung	1.486,56	5.500,00	-4.013,44
SA2	Saldo (2) Geldfluss aus der investiven Gebarung (33 – 34)	-1.486,56	-5.500,00	4.013,44
SA3	Saldo (3) Nettofinanzierungssaldo (Saldo 1 + Saldo 2)	-419.538,18	-776.100,00	356.561,82
351	Einzahlungen aus der Aufnahme von Finanzschulden	0,00	280.000,00	-280.000,00
3511	Einzahlungen aus empfangenen Darlehen von öffentlichen Körperschaften und Rechtsträgern			
3512	Einzahlungen aus empfangenen Darlehen von Beteiligungen			
3513	Einzahlungen aus empfangenen Darlehen von Unternehmen und privaten Haushalten			
3514	Einzahlungen aus Finanzschulden (Finanzunternehmen)		280.000,00	-280.000,00
3515	Einzahlungen aus Aufnahmen von Leasingverbindlichkeiten			
353	Einzahlungen infolge eines Kapitaltausches bei derivativen Finanzinstrumenten mit Grundgeschäft	0,00	0,00	0,00
3530	Einzahlungen infolge eines Kapitaltausches bei derivativen Finanzinstrumenten mit Grundgeschäft			

Vertretungskörper und allgemeine Verwaltung (Gruppe 0)

MVAG	Mittelverwendungs- und aufbringungsgruppen (1. und 2. Ebene)	RA 2025	VA 2025	RA - VA
355	Einzahlungen aus dem Abgang von Finanzinstrumenten	0,00	0,00	0,00
3550	Einzahlungen aus dem Abgang von Finanzinstrumenten			
35	Summe Einzahlungen aus der Finanzierungstätigkeit	0,00	280.000,00	-280.000,00
361	Auszahlungen aus der Tilgung von Finanzschulden	3.548,10	4.900,00	-1.351,90
3611	Auszahlungen aus empfangenen Darlehen von öffentlichen Körperschaften und Rechtsträgern			
3612	Auszahlungen aus empfangenen Darlehen von Beteiligungen			
3613	Auszahlungen aus empfangenen Darlehen von Unternehmen und privaten Haushalten			
3614	Auszahlungen aus Finanzschulden	3.548,10	4.900,00	-1.351,90
3615	Auszahlungen aus Rückzahlungen von Leasingverbindlichkeiten			
363	Auszahlungen infolge eines Kapitaltausches bei derivativen Finanzinstrumenten mit Grundgeschäft	0,00	0,00	0,00
3630	Auszahlungen infolge eines Kapitaltausches bei derivativen Finanzinstrumenten mit Grundgeschäft			
365	Auszahlungen für den Erwerb von Finanzinstrumenten	0,00	0,00	0,00
3650	Auszahlungen für den Erwerb von Finanzinstrumenten			
36	Summe Auszahlungen aus der Finanzierungstätigkeit	3.548,10	4.900,00	-1.351,90
SA4	Saldo (4) Geldfluss aus der Finanzierungstätigkeit (35 – 36)	-3.548,10	275.100,00	-278.648,10
SA5	Saldo (5) Geldfluss aus der voranschlagswirksamen Gebarung (Saldo 3 + Saldo 4)	-423.086,28	-501.000,00	77.913,72

Öffentliche Ordnung und Sicherheit (Gruppe 1)

MVAG	Mittelverwendungs- und aufbringungsgruppen (1. und 2. Ebene)	RA 2025	VA 2025	RA - VA
311	Einzahlungen aus operativer Verwaltungstätigkeit	700,00	200,00	500,00
3111	Einzahlungen aus eigenen Abgaben			
3112	Einzahlungen aus Ertragsanteilen			
3113	Einzahlungen aus Gebühren			
3114	Einzahlungen aus Leistungen			
3115	Einzahlungen aus Besitz und wirtschaftlicher Tätigkeit			
3116	Einzahlungen aus Veräußerung von geringwertigen Wirtschaftsgütern (GWG) und sonstige Einzahlungen	700,00	200,00	500,00
312	Einzahlungen aus Transfers	12.963,73	2.500,00	10.463,73
3121	Transferzahlungen von Trägern des öffentlichen Rechts	12.963,73	2.500,00	10.463,73
3122	Transferzahlungen von Beteiligten			
3123	Transferzahlungen von Unternehmen (inkl. Finanzunternehmen)			
3124	Transferzahlungen von Haushalten und Organisationen ohne Erwerbscharakter			
3125	Transferzahlungen vom Ausland			
3126	Investitions- und Tilgungszuschüsse zwischen Unternehmungen und Betrieben der Gebietskörperschaft und der Gebietskörperschaft			
313	Einzahlungen aus Finanzerträgen	0,00	0,00	0,00
3131	Einzahlungen aus Zinserträgen			
3132	Einzahlungen aus Zinsen aus derivativen Finanzinstrumenten mit und ohne Grundgeschäft			
3133	Einzahlungen aus Gewinnentnahmen von marktbestimmten Betrieben			
3134	Sonstige Einzahlungen aus Finanzerträgen			
3135	Einzahlungen aus Dividenden/Gewinnausschüttungen			
31	Summe Einzahlungen operative Gebarung	13.663,73	2.700,00	10.963,73
321	Auszahlungen aus Personalaufwand	0,00	0,00	0,00
3211	Auszahlungen für Personalaufwand (Bezüge, Nebengebühren, und Mehrleistungsvergütungen)			
3212	Auszahlungen für gesetzliche und freiwillige Sozialaufwendungen			
3213	Auszahlungen aus sonstigem Personalaufwand			
322	Auszahlungen aus Sachaufwand	42.612,32	33.000,00	9.612,32
3221	Auszahlungen für Verbrauchs- und Verbrauchsgüter, Handelswaren	15.018,28	7.600,00	7.418,28
3222	Auszahlungen für Verwaltungs- und Betriebsaufwand	8.650,03	6.700,00	1.950,03
3223	Auszahlungen für Leasing- und Mietaufwand			
3224	Auszahlungen für Instandhaltung	7.569,43	7.300,00	269,43
3225	Sonstige Auszahlungen aus Sachaufwand	11.374,58	11.400,00	-25,42
3226	Auszahlungen aus der Inanspruchnahme von Haftungen			
323	Auszahlungen aus Transfers	0,00	0,00	0,00
3231	Transferzahlungen an Träger des öffentlichen Rechts			

Öffentliche Ordnung und Sicherheit (Gruppe 1)

MVAG	Mittelverwendungs- und aufbringungsgruppen (1. und 2. Ebene)	RA 2025	VA 2025	RA - VA
3232	Transferzahlungen an Beteiligungen			
3233	Transferzahlungen an Unternehmen (inkl. Finanzunternehmen)			
3234	Transferzahlungen an Haushalte und Organisationen ohne Erwerbscharakter			
3235	Transferzahlungen an das Ausland			
3236	Investitions- und Tilgungszuschüsse zwischen Unternehmungen und Betrieben der Gebietskörperschaft und der Gebietskörperschaft			
324	Auszahlungen aus Finanzaufwand	1.110,58	1.800,00	-689,42
3241	Auszahlungen für Zinsen	293,17	400,00	-106,83
3242	Auszahlungen für Zinsen aus derivativen Finanzinstrumenten mit und ohne Grundgeschäft			
3243	Auszahlungen aus Gewinnentnahmen von marktbestimmten Betrieben			
3244	Sonstige Auszahlungen aus Finanzaufwendungen	817,41	1.400,00	-582,59
32	Summe Auszahlungen operative Gebarung	43.722,90	34.800,00	8.922,90
SA1	Saldo (1) Geldfluss aus der operativen Gebarung (31 – 32)	-30.059,17	-32.100,00	2.040,83
331	Einzahlungen aus der Investitionstätigkeit	0,00	0,00	0,00
3311	Einzahlungen aus der Veräußerung von immateriellem Vermögen			
3312	Einzahlungen aus der Veräußerung von Grundstücken und Grundstückeinrichtungen			
3313	Einzahlungen aus der Veräußerung von Gebäuden und Bauten			
3314	Einzahlungen aus der Veräußerung von technischen Anlagen, Fahrzeugen und Maschinen			
3315	Einzahlungen aus der Veräußerung von Amts-, Betriebs- und Geschäftsausstattung			
3316	Einzahlungen aus der Veräußerung von Kulturgütern			
3317	Einzahlungen aus der Veräußerung von Beteiligungen			
3318	Einzahlungen aus der Veräußerung von kofinanzierten Schutzbauten			
332	Einzahlungen aus der Rückzahlung von Darlehen sowie gewährten Vorschüssen	0,00	0,00	0,00
3321	Einzahlungen aus Darlehen an Träger des öffentlichen Rechts			
3322	Einzahlungen aus Darlehen an Beteiligungen			
3323	Einzahlungen aus Darlehen an Unternehmen und Haushalte			
3325	Einzahlungen aus Vorschüssen und Anzahlungen			
333	Einzahlungen aus Kapitaltransfers	0,00	0,00	0,00
3331	Kapitaltransferzahlungen von Trägern des öffentlichen Rechts			
3332	Kapitaltransferzahlungen von Beteiligungen			
3333	Kapitaltransferzahlungen von Unternehmen			
3334	Kapitaltransferzahlungen von Haushalten und Organisationen ohne Erwerbscharakter			
3335	Kapitaltransferzahlungen vom Ausland			

Öffentliche Ordnung und Sicherheit (Gruppe 1)

MVAG	Mittelverwendungs- und aufbringungsgruppen (1. und 2. Ebene)	RA 2025	VA 2025	RA - VA
33	Summe Einzahlungen investive Gebarung	0,00	0,00	0,00
341	Auszahlungen aus der Investitionstätigkeit	9.963,48	21.500,00	-11.536,52
3411	Auszahlungen für den Erwerb von immateriellem Vermögen			
3412	Auszahlungen für den Erwerb von Grundstücken und Grundstückseinrichtungen			
3413	Auszahlungen für den Erwerb von Gebäuden und Bauten			
3414	Auszahlungen für den Erwerb von technischen Anlagen, Fahrzeugen und Maschinen			
3415	Auszahlungen für den Erwerb von Amts-, Betriebs- und Geschäftsausstattung	9.963,48	21.500,00	-11.536,52
3416	Auszahlungen für den Erwerb von Kulturgütern			
3417	Auszahlungen für den Erwerb von Beteiligungen			
3418	Auszahlungen für den Erwerb von kofinanzierten Schutzbauten			
342	Auszahlungen aus der Gewährung von Darlehen sowie gewährten Vorschüssen	0,00	0,00	0,00
3421	Auszahlungen von Darlehen an Träger des öffentlichen Rechts			
3422	Auszahlungen von Darlehen an Beteiligungen			
3423	Auszahlungen von Darlehen an Unternehmen und Haushalte			
3425	Auszahlungen von Vorschüssen und Anzahlungen			
343	Auszahlungen aus Kapitaltransfers	0,00	0,00	0,00
3431	Kapitaltransferzahlungen an Träger des öffentlichen Rechts			
3432	Kapitaltransferzahlungen an Beteiligungen			
3433	Kapitaltransferzahlungen an Unternehmen (Finanzunternehmen)			
3434	Kapitaltransferzahlungen an Haushalte und Organisationen ohne Erwerbscharakter			
3435	Kapitaltransferzahlungen an das Ausland			
34	Summe Auszahlungen investive Gebarung	9.963,48	21.500,00	-11.536,52
SA2	Saldo (2) Geldfluss aus der investiven Gebarung (33 – 34)	-9.963,48	-21.500,00	11.536,52
SA3	Saldo (3) Nettofinanzierungssaldo (Saldo 1 + Saldo 2)	-40.022,65	-53.600,00	13.577,35
351	Einzahlungen aus der Aufnahme von Finanzschulden	0,00	0,00	0,00
3511	Einzahlungen aus empfangenen Darlehen von öffentlichen Körperschaften und Rechtsträgern			
3512	Einzahlungen aus empfangenen Darlehen von Beteiligungen			
3513	Einzahlungen aus empfangenen Darlehen von Unternehmen und privaten Haushalten			
3514	Einzahlungen aus Finanzschulden (Finanzunternehmen)			
3515	Einzahlungen aus Aufnahmen von Leasingverbindlichkeiten			
353	Einzahlungen infolge eines Kapitaltausches bei derivativen Finanzinstrumenten mit Grundgeschäft	0,00	0,00	0,00
3530	Einzahlungen infolge eines Kapitaltausches bei derivativen Finanzinstrumenten mit Grundgeschäft			

Öffentliche Ordnung und Sicherheit (Gruppe 1)

MVAG	Mittelverwendungs- und aufbringungsgruppen (1. und 2. Ebene)	RA 2025	VA 2025	RA - VA
355	Einzahlungen aus dem Abgang von Finanzinstrumenten	0,00	0,00	0,00
3550	Einzahlungen aus dem Abgang von Finanzinstrumenten			
35	Summe Einzahlungen aus der Finanzierungstätigkeit	0,00	0,00	0,00
361	Auszahlungen aus der Tilgung von Finanzschulden	7.155,68	9.600,00	-2.444,32
3611	Auszahlungen aus empfangenen Darlehen von öffentlichen Körperschaften und Rechtsträgern			
3612	Auszahlungen aus empfangenen Darlehen von Beteiligungen			
3613	Auszahlungen aus empfangenen Darlehen von Unternehmen und privaten Haushalten			
3614	Auszahlungen aus Finanzschulden	7.155,68	9.600,00	-2.444,32
3615	Auszahlungen aus Rückzahlungen von Leasingverbindlichkeiten			
363	Auszahlungen infolge eines Kapitaltausches bei derivativen Finanzinstrumenten mit Grundgeschäft	0,00	0,00	0,00
3630	Auszahlungen infolge eines Kapitaltausches bei derivativen Finanzinstrumenten mit Grundgeschäft			
365	Auszahlungen für den Erwerb von Finanzinstrumenten	0,00	0,00	0,00
3650	Auszahlungen für den Erwerb von Finanzinstrumenten			
36	Summe Auszahlungen aus der Finanzierungstätigkeit	7.155,68	9.600,00	-2.444,32
SA4	Saldo (4) Geldfluss aus der Finanzierungstätigkeit (35 – 36)	-7.155,68	-9.600,00	2.444,32
SA5	Saldo (5) Geldfluss aus der voranschlagswirksamen Gebarung (Saldo 3 + Saldo 4)	-47.178,33	-63.200,00	16.021,67

Unterricht, Erziehung, Sport und Wissenschaft (Gruppe 2)

MVAG	Mittelverwendungs- und aufbringungsgruppen (1. und 2. Ebene)	RA 2025	VA 2025	RA - VA
311	Einzahlungen aus operativer Verwaltungstätigkeit	31.131,75	32.100,00	-968,25
3111	Einzahlungen aus eigenen Abgaben			
3112	Einzahlungen aus Ertragsanteilen			
3113	Einzahlungen aus Gebühren			
3114	Einzahlungen aus Leistungen	26.885,75	28.100,00	-1.214,25
3115	Einzahlungen aus Besitz und wirtschaftlicher Tätigkeit	4.246,00	4.000,00	246,00
3116	Einzahlungen aus Veräußerung von geringwertigen Wirtschaftsgütern (GWG) und sonstige Einzahlungen			
312	Einzahlungen aus Transfers	431.348,64	398.200,00	33.148,64
3121	Transferzahlungen von Trägern des öffentlichen Rechts	428.348,64	398.200,00	30.148,64
3122	Transferzahlungen von Beteiligten			
3123	Transferzahlungen von Unternehmen (inkl. Finanzunternehmen)			
3124	Transferzahlungen von Haushalten und Organisationen ohne Erwerbscharakter	3.000,00		3.000,00
3125	Transferzahlungen vom Ausland			
3126	Investitions- und Tilgungszuschüsse zwischen Unternehmungen und Betrieben der Gebietskörperschaft und der Gebietskörperschaft			
313	Einzahlungen aus Finanzerträgen	0,00	0,00	0,00
3131	Einzahlungen aus Zinserträgen			
3132	Einzahlungen aus Zinsen aus derivativen Finanzinstrumenten mit und ohne Grundgeschäft			
3133	Einzahlungen aus Gewinnentnahmen von marktbestimmten Betrieben			
3134	Sonstige Einzahlungen aus Finanzerträgen			
3135	Einzahlungen aus Dividenden/Gewinnausschüttungen			
31	Summe Einzahlungen operative Gebarung	462.480,39	430.300,00	32.180,39
321	Auszahlungen aus Personalaufwand	408.308,69	417.700,00	-9.391,31
3211	Auszahlungen für Personalaufwand (Bezüge, Nebengebühren, und Mehrleistungsvergütungen)	316.352,81	322.500,00	-6.147,19
3212	Auszahlungen für gesetzliche und freiwillige Sozialaufwendungen	91.955,88	95.200,00	-3.244,12
3213	Auszahlungen aus sonstigem Personalaufwand			
322	Auszahlungen aus Sachaufwand	258.789,01	271.700,00	-12.910,99
3221	Auszahlungen für Gebrauchs- und Verbrauchsgüter, Handelswaren	19.278,77	21.900,00	-2.621,23
3222	Auszahlungen für Verwaltungs- und Betriebsaufwand	23.897,80	38.200,00	-14.302,20
3223	Auszahlungen für Leasing- und Mietaufwand	1.742,67	2.500,00	-757,33
3224	Auszahlungen für Instandhaltung	54.196,32	55.400,00	-1.203,68
3225	Sonstige Auszahlungen aus Sachaufwand	159.673,45	153.700,00	5.973,45
3226	Auszahlungen aus der Inanspruchnahme von Haftungen			
323	Auszahlungen aus Transfers	22.638,98	5.500,00	17.138,98
3231	Transferzahlungen an Träger des öffentlichen Rechts	18.437,94	200,00	18.237,94

Unterricht, Erziehung, Sport und Wissenschaft (Gruppe 2)

MVAG	Mittelverwendungs- und aufbringungsgruppen (1. und 2. Ebene)	RA 2025	VA 2025	RA - VA
3232	Transferzahlungen an Beteiligungen			
3233	Transferzahlungen an Unternehmen (inkl. Finanzunternehmen)	4.101,04	4.100,00	1,04
3234	Transferzahlungen an Haushalte und Organisationen ohne Erwerbscharakter	100,00	1.200,00	-1.100,00
3235	Transferzahlungen an das Ausland			
3236	Investitions- und Tilgungszuschüsse zwischen Unternehmungen und Betrieben der Gebietskörperschaft und der Gebietskörperschaft			
324	Auszahlungen aus Finanzaufwand	9.822,51	14.700,00	-4.877,49
3241	Auszahlungen für Zinsen	7.173,09	10.100,00	-2.926,91
3242	Auszahlungen für Zinsen aus derivativen Finanzinstrumenten mit und ohne Grundgeschäft			
3243	Auszahlungen aus Gewinnentnahmen von marktbestimmten Betrieben			
3244	Sonstige Auszahlungen aus Finanzaufwendungen	2.649,42	4.600,00	-1.950,58
32	Summe Auszahlungen operative Gebarung	699.559,19	709.600,00	-10.040,81
SA1	Saldo (1) Geldfluss aus der operativen Gebarung (31 – 32)	-237.078,80	-279.300,00	42.221,20
331	Einzahlungen aus der Investitionstätigkeit	0,00	0,00	0,00
3311	Einzahlungen aus der Veräußerung von immateriellem Vermögen			
3312	Einzahlungen aus der Veräußerung von Grundstücken und Grundstückeinrichtungen			
3313	Einzahlungen aus der Veräußerung von Gebäuden und Bauten			
3314	Einzahlungen aus der Veräußerung von technischen Anlagen, Fahrzeugen und Maschinen			
3315	Einzahlungen aus der Veräußerung von Amts-, Betriebs- und Geschäftsausstattung			
3316	Einzahlungen aus der Veräußerung von Kulturgütern			
3317	Einzahlungen aus der Veräußerung von Beteiligungen			
3318	Einzahlungen aus der Veräußerung von kofinanzierten Schutzbauten			
332	Einzahlungen aus der Rückzahlung von Darlehen sowie gewährten Vorschüssen	0,00	0,00	0,00
3321	Einzahlungen aus Darlehen an Träger des öffentlichen Rechts			
3322	Einzahlungen aus Darlehen an Beteiligungen			
3323	Einzahlungen aus Darlehen an Unternehmen und Haushalte			
3325	Einzahlungen aus Vorschüssen und Anzahlungen			
333	Einzahlungen aus Kapitaltransfers	0,00	0,00	0,00
3331	Kapitaltransferzahlungen von Trägern des öffentlichen Rechts			
3332	Kapitaltransferzahlungen von Beteiligungen			
3333	Kapitaltransferzahlungen von Unternehmen			
3334	Kapitaltransferzahlungen von Haushalten und Organisationen ohne Erwerbscharakter			
3335	Kapitaltransferzahlungen vom Ausland			

Unterricht, Erziehung, Sport und Wissenschaft (Gruppe 2)

MVAG	Mittelverwendungs- und aufbringungsgruppen (1. und 2. Ebene)	RA 2025	VA 2025	RA - VA
33	Summe Einzahlungen investive Gebarung	0,00	0,00	0,00
341	Auszahlungen aus der Investitionstätigkeit	2.425,79	95.500,00	-93.074,21
3411	Auszahlungen für den Erwerb von immateriellem Vermögen			
3412	Auszahlungen für den Erwerb von Grundstücken und Grundstückseinrichtungen			
3413	Auszahlungen für den Erwerb von Gebäuden und Bauten		80.000,00	-80.000,00
3414	Auszahlungen für den Erwerb von technischen Anlagen, Fahrzeugen und Maschinen		8.000,00	-8.000,00
3415	Auszahlungen für den Erwerb von Amts-, Betriebs- und Geschäftsausstattung	2.425,79	7.500,00	-5.074,21
3416	Auszahlungen für den Erwerb von Kulturgütern			
3417	Auszahlungen für den Erwerb von Beteiligungen			
3418	Auszahlungen für den Erwerb von kofinanzierten Schutzbauten			
342	Auszahlungen aus der Gewährung von Darlehen sowie gewährten Vorschüssen	0,00	0,00	0,00
3421	Auszahlungen von Darlehen an Träger des öffentlichen Rechts			
3422	Auszahlungen von Darlehen an Beteiligungen			
3423	Auszahlungen von Darlehen an Unternehmen und Haushalte			
3425	Auszahlungen von Vorschüssen und Anzahlungen			
343	Auszahlungen aus Kapitaltransfers	66,63	2.300,00	-2.233,37
3431	Kapitaltransferzahlungen an Träger des öffentlichen Rechts	66,63	2.300,00	-2.233,37
3432	Kapitaltransferzahlungen an Beteiligungen			
3433	Kapitaltransferzahlungen an Unternehmen (Finanzunternehmen)			
3434	Kapitaltransferzahlungen an Haushalte und Organisationen ohne Erwerbscharakter			
3435	Kapitaltransferzahlungen an das Ausland			
34	Summe Auszahlungen investive Gebarung	2.492,42	97.800,00	-95.307,58
SA2	Saldo (2) Geldfluss aus der investiven Gebarung (33 – 34)	-2.492,42	-97.800,00	95.307,58
SA3	Saldo (3) Nettofinanzierungssaldo (Saldo 1 + Saldo 2)	-239.571,22	-377.100,00	137.528,78
351	Einzahlungen aus der Aufnahme von Finanzschulden	0,00	80.000,00	-80.000,00
3511	Einzahlungen aus empfangenen Darlehen von öffentlichen Körperschaften und Rechtsträgern			
3512	Einzahlungen aus empfangenen Darlehen von Beteiligungen			
3513	Einzahlungen aus empfangenen Darlehen von Unternehmen und privaten Haushalten			
3514	Einzahlungen aus Finanzschulden (Finanzunternehmen)		80.000,00	-80.000,00
3515	Einzahlungen aus Aufnahmen von Leasingverbindlichkeiten			
353	Einzahlungen infolge eines Kapitaltausches bei derivativen Finanzinstrumenten mit Grundgeschäft	0,00	0,00	0,00
3530	Einzahlungen infolge eines Kapitaltausches bei derivativen Finanzinstrumenten mit Grundgeschäft			

Unterricht, Erziehung, Sport und Wissenschaft (Gruppe 2)

MVAG	Mittelverwendungs- und aufbringungsgruppen (1. und 2. Ebene)	RA 2025	VA 2025	RA - VA
355	Einzahlungen aus dem Abgang von Finanzinstrumenten	0,00	0,00	0,00
3550	Einzahlungen aus dem Abgang von Finanzinstrumenten			
35	Summe Einzahlungen aus der Finanzierungstätigkeit	0,00	80.000,00	-80.000,00
361	Auszahlungen aus der Tilgung von Finanzschulden	42.956,68	50.700,00	-7.743,32
3611	Auszahlungen aus empfangenen Darlehen von öffentlichen Körperschaften und Rechtsträgern			
3612	Auszahlungen aus empfangenen Darlehen von Beteiligungen			
3613	Auszahlungen aus empfangenen Darlehen von Unternehmen und privaten Haushalten			
3614	Auszahlungen aus Finanzschulden	42.956,68	50.700,00	-7.743,32
3615	Auszahlungen aus Rückzahlungen von Leasingverbindlichkeiten			
363	Auszahlungen infolge eines Kapitaltausches bei derivativen Finanzinstrumenten mit Grundgeschäft	0,00	0,00	0,00
3630	Auszahlungen infolge eines Kapitaltausches bei derivativen Finanzinstrumenten mit Grundgeschäft			
365	Auszahlungen für den Erwerb von Finanzinstrumenten	0,00	0,00	0,00
3650	Auszahlungen für den Erwerb von Finanzinstrumenten			
36	Summe Auszahlungen aus der Finanzierungstätigkeit	42.956,68	50.700,00	-7.743,32
SA4	Saldo (4) Geldfluss aus der Finanzierungstätigkeit (35 – 36)	-42.956,68	29.300,00	-72.256,68
SA5	Saldo (5) Geldfluss aus der voranschlagswirksamen Gebarung (Saldo 3 + Saldo 4)	-282.527,90	-347.800,00	65.272,10

Kunst, Kultur und Kultus (Gruppe 3)

MVAG	Mittelverwendungs- und aufbringungsgruppen (1. und 2. Ebene)	RA 2025	VA 2025	RA - VA
311	Einzahlungen aus operativer Verwaltungstätigkeit	25,00	100,00	-75,00
3111	Einzahlungen aus eigenen Abgaben			
3112	Einzahlungen aus Ertragsanteilen			
3113	Einzahlungen aus Gebühren			
3114	Einzahlungen aus Leistungen			
3115	Einzahlungen aus Besitz und wirtschaftlicher Tätigkeit			
3116	Einzahlungen aus Veräußerung von geringwertigen Wirtschaftsgütern (GWG) und sonstige Einzahlungen	25,00	100,00	-75,00
312	Einzahlungen aus Transfers	22.522,00	15.000,00	7.522,00
3121	Transferzahlungen von Trägern des öffentlichen Rechts	22.522,00	15.000,00	7.522,00
3122	Transferzahlungen von Beteiligten			
3123	Transferzahlungen von Unternehmen (inkl. Finanzunternehmen)			
3124	Transferzahlungen von Haushalten und Organisationen ohne Erwerbscharakter			
3125	Transferzahlungen vom Ausland			
3126	Investitions- und Tilgungszuschüsse zwischen Unternehmungen und Betrieben der Gebietskörperschaft und der Gebietskörperschaft			
313	Einzahlungen aus Finanzerträgen	0,00	0,00	0,00
3131	Einzahlungen aus Zinserträgen			
3132	Einzahlungen aus Zinsen aus derivativen Finanzinstrumenten mit und ohne Grundgeschäft			
3133	Einzahlungen aus Gewinnentnahmen von marktbestimmten Betrieben			
3134	Sonstige Einzahlungen aus Finanzerträgen			
3135	Einzahlungen aus Dividenden/Gewinnausschüttungen			
31	Summe Einzahlungen operative Gebarung	22.547,00	15.100,00	7.447,00
321	Auszahlungen aus Personalaufwand	0,00	0,00	0,00
3211	Auszahlungen für Personalaufwand (Bezüge, Nebengebühren, und Mehrleistungsvergütungen)			
3212	Auszahlungen für gesetzliche und freiwillige Sozialaufwendungen			
3213	Auszahlungen aus sonstigem Personalaufwand			
322	Auszahlungen aus Sachaufwand	45.678,13	48.400,00	-2.721,87
3221	Auszahlungen für Verbrauchs- und Verbrauchsgüter, Handelswaren		100,00	-100,00
3222	Auszahlungen für Verwaltungs- und Betriebsaufwand	1.541,05	1.800,00	-258,95
3223	Auszahlungen für Leasing- und Mietaufwand			
3224	Auszahlungen für Instandhaltung			
3225	Sonstige Auszahlungen aus Sachaufwand	44.137,08	46.500,00	-2.362,92
3226	Auszahlungen aus der Inanspruchnahme von Haftungen			
323	Auszahlungen aus Transfers	3.146,10	3.000,00	146,10
3231	Transferzahlungen an Träger des öffentlichen Rechts			

Kunst, Kultur und Kultus (Gruppe 3)

MVAG	Mittelverwendungs- und aufbringungsgruppen (1. und 2. Ebene)	RA 2025	VA 2025	RA - VA
3232	Transferzahlungen an Beteiligungen			
3233	Transferzahlungen an Unternehmen (inkl. Finanzunternehmen)			
3234	Transferzahlungen an Haushalte und Organisationen ohne Erwerbscharakter	3.146,10	3.000,00	146,10
3235	Transferzahlungen an das Ausland			
3236	Investitions- und Tilgungszuschüsse zwischen Unternehmungen und Betrieben der Gebietskörperschaft und der Gebietskörperschaft			
324	Auszahlungen aus Finanzaufwand	253,03	400,00	-146,97
3241	Auszahlungen für Zinsen	66,80	100,00	-33,20
3242	Auszahlungen für Zinsen aus derivativen Finanzinstrumenten mit und ohne Grundgeschäft			
3243	Auszahlungen aus Gewinnentnahmen von marktbestimmten Betrieben			
3244	Sonstige Auszahlungen aus Finanzaufwendungen	186,23	300,00	-113,77
32	Summe Auszahlungen operative Gebarung	49.077,26	51.800,00	-2.722,74
SA1	Saldo (1) Geldfluss aus der operativen Gebarung (31 – 32)	-26.530,26	-36.700,00	10.169,74
331	Einzahlungen aus der Investitionstätigkeit	0,00	0,00	0,00
3311	Einzahlungen aus der Veräußerung von immateriellem Vermögen			
3312	Einzahlungen aus der Veräußerung von Grundstücken und Grundstückeinrichtungen			
3313	Einzahlungen aus der Veräußerung von Gebäuden und Bauten			
3314	Einzahlungen aus der Veräußerung von technischen Anlagen, Fahrzeugen und Maschinen			
3315	Einzahlungen aus der Veräußerung von Amts-, Betriebs- und Geschäftsausstattung			
3316	Einzahlungen aus der Veräußerung von Kulturgütern			
3317	Einzahlungen aus der Veräußerung von Beteiligungen			
3318	Einzahlungen aus der Veräußerung von kofinanzierten Schutzbauten			
332	Einzahlungen aus der Rückzahlung von Darlehen sowie gewährten Vorschüssen	0,00	0,00	0,00
3321	Einzahlungen aus Darlehen an Träger des öffentlichen Rechts			
3322	Einzahlungen aus Darlehen an Beteiligungen			
3323	Einzahlungen aus Darlehen an Unternehmen und Haushalte			
3325	Einzahlungen aus Vorschüssen und Anzahlungen			
333	Einzahlungen aus Kapitaltransfers	0,00	0,00	0,00
3331	Kapitaltransferzahlungen von Trägern des öffentlichen Rechts			
3332	Kapitaltransferzahlungen von Beteiligungen			
3333	Kapitaltransferzahlungen von Unternehmen			
3334	Kapitaltransferzahlungen von Haushalten und Organisationen ohne Erwerbscharakter			
3335	Kapitaltransferzahlungen vom Ausland			

Kunst, Kultur und Kultus (Gruppe 3)

MVAG	Mittelverwendungs- und aufbringungsgruppen (1. und 2. Ebene)	RA 2025	VA 2025	RA - VA
33	Summe Einzahlungen investive Gebarung	0,00	0,00	0,00
341	Auszahlungen aus der Investitionstätigkeit	0,00	0,00	0,00
3411	Auszahlungen für den Erwerb von immateriellem Vermögen			
3412	Auszahlungen für den Erwerb von Grundstücken und Grundstückseinrichtungen			
3413	Auszahlungen für den Erwerb von Gebäuden und Bauten			
3414	Auszahlungen für den Erwerb von technischen Anlagen, Fahrzeugen und Maschinen			
3415	Auszahlungen für den Erwerb von Amts-, Betriebs- und Geschäftsausstattung			
3416	Auszahlungen für den Erwerb von Kulturgütern			
3417	Auszahlungen für den Erwerb von Beteiligungen			
3418	Auszahlungen für den Erwerb von kofinanzierten Schutzbauten			
342	Auszahlungen aus der Gewährung von Darlehen sowie gewährten Vorschüssen	0,00	0,00	0,00
3421	Auszahlungen von Darlehen an Träger des öffentlichen Rechts			
3422	Auszahlungen von Darlehen an Beteiligungen			
3423	Auszahlungen von Darlehen an Unternehmen und Haushalte			
3425	Auszahlungen von Vorschüssen und Anzahlungen			
343	Auszahlungen aus Kapitaltransfers	0,00	0,00	0,00
3431	Kapitaltransferzahlungen an Träger des öffentlichen Rechts			
3432	Kapitaltransferzahlungen an Beteiligungen			
3433	Kapitaltransferzahlungen an Unternehmen (Finanzunternehmen)			
3434	Kapitaltransferzahlungen an Haushalte und Organisationen ohne Erwerbscharakter			
3435	Kapitaltransferzahlungen an das Ausland			
34	Summe Auszahlungen investive Gebarung	0,00	0,00	0,00
SA2	Saldo (2) Geldfluss aus der investiven Gebarung (33 – 34)	0,00	0,00	0,00
SA3	Saldo (3) Nettofinanzierungssaldo (Saldo 1 + Saldo 2)	-26.530,26	-36.700,00	10.169,74
351	Einzahlungen aus der Aufnahme von Finanzschulden	0,00	0,00	0,00
3511	Einzahlungen aus empfangenen Darlehen von öffentlichen Körperschaften und Rechtsträgern			
3512	Einzahlungen aus empfangenen Darlehen von Beteiligungen			
3513	Einzahlungen aus empfangenen Darlehen von Unternehmen und privaten Haushalten			
3514	Einzahlungen aus Finanzschulden (Finanzunternehmen)			
3515	Einzahlungen aus Aufnahmen von Leasingverbindlichkeiten			
353	Einzahlungen infolge eines Kapitaltausches bei derivativen Finanzinstrumenten mit Grundgeschäft	0,00	0,00	0,00
3530	Einzahlungen infolge eines Kapitaltausches bei derivativen Finanzinstrumenten mit Grundgeschäft			

Kunst, Kultur und Kultus (Gruppe 3)

MVAG	Mittelverwendungs- und aufbringungsgruppen (1. und 2. Ebene)	RA 2025	VA 2025	RA - VA
355	Einzahlungen aus dem Abgang von Finanzinstrumenten	0,00	0,00	0,00
3550	Einzahlungen aus dem Abgang von Finanzinstrumenten			
35	Summe Einzahlungen aus der Finanzierungstätigkeit	0,00	0,00	0,00
361	Auszahlungen aus der Tilgung von Finanzschulden	1.630,23	2.100,00	-469,77
3611	Auszahlungen aus empfangenen Darlehen von öffentlichen Körperschaften und Rechtsträgern			
3612	Auszahlungen aus empfangenen Darlehen von Beteiligungen			
3613	Auszahlungen aus empfangenen Darlehen von Unternehmen und privaten Haushalten			
3614	Auszahlungen aus Finanzschulden	1.630,23	2.100,00	-469,77
3615	Auszahlungen aus Rückzahlungen von Leasingverbindlichkeiten			
363	Auszahlungen infolge eines Kapitaltausches bei derivativen Finanzinstrumenten mit Grundgeschäft	0,00	0,00	0,00
3630	Auszahlungen infolge eines Kapitaltausches bei derivativen Finanzinstrumenten mit Grundgeschäft			
365	Auszahlungen für den Erwerb von Finanzinstrumenten	0,00	0,00	0,00
3650	Auszahlungen für den Erwerb von Finanzinstrumenten			
36	Summe Auszahlungen aus der Finanzierungstätigkeit	1.630,23	2.100,00	-469,77
SA4	Saldo (4) Geldfluss aus der Finanzierungstätigkeit (35 – 36)	-1.630,23	-2.100,00	469,77
SA5	Saldo (5) Geldfluss aus der voranschlagswirksamen Gebarung (Saldo 3 + Saldo 4)	-28.160,49	-38.800,00	10.639,51

Soziale Wohlfahrt und Wohnbauförderung (Gruppe 4)

MVAG	Mittelverwendungs- und aufbringungsgruppen (1. und 2. Ebene)	RA 2025	VA 2025	RA - VA
311	Einzahlungen aus operativer Verwaltungstätigkeit	0,00	0,00	0,00
3111	Einzahlungen aus eigenen Abgaben			
3112	Einzahlungen aus Ertragsanteilen			
3113	Einzahlungen aus Gebühren			
3114	Einzahlungen aus Leistungen			
3115	Einzahlungen aus Besitz und wirtschaftlicher Tätigkeit			
3116	Einzahlungen aus Veräußerung von geringwertigen Wirtschaftsgütern (GWG) und sonstige Einzahlungen			
312	Einzahlungen aus Transfers	0,00	0,00	0,00
3121	Transferzahlungen von Trägern des öffentlichen Rechts			
3122	Transferzahlungen von Beteiligten			
3123	Transferzahlungen von Unternehmen (inkl. Finanzunternehmen)			
3124	Transferzahlungen von Haushalten und Organisationen ohne Erwerbscharakter			
3125	Transferzahlungen vom Ausland			
3126	Investitions- und Tilgungszuschüsse zwischen Unternehmungen und Betrieben der Gebietskörperschaft und der Gebietskörperschaft			
313	Einzahlungen aus Finanzerträgen	0,00	0,00	0,00
3131	Einzahlungen aus Zinserträgen			
3132	Einzahlungen aus Zinsen aus derivativen Finanzinstrumenten mit und ohne Grundgeschäft			
3133	Einzahlungen aus Gewinnentnahmen von marktbestimmten Betrieben			
3134	Sonstige Einzahlungen aus Finanzerträgen			
3135	Einzahlungen aus Dividenden/Gewinnausschüttungen			
31	Summe Einzahlungen operative Gebarung	0,00	0,00	0,00
321	Auszahlungen aus Personalaufwand	0,00	0,00	0,00
3211	Auszahlungen für Personalaufwand (Bezüge, Nebengebühren, und Mehrleistungsvergütungen)			
3212	Auszahlungen für gesetzliche und freiwillige Sozialaufwendungen			
3213	Auszahlungen aus sonstigem Personalaufwand			
322	Auszahlungen aus Sachaufwand	771,87	800,00	-28,13
3221	Auszahlungen für Verbrauchs- und Verbrauchsgüter, Handelswaren			
3222	Auszahlungen für Verwaltungs- und Betriebsaufwand			
3223	Auszahlungen für Leasing- und Mietaufwand			
3224	Auszahlungen für Instandhaltung			
3225	Sonstige Auszahlungen aus Sachaufwand	771,87	800,00	-28,13
3226	Auszahlungen aus der Inanspruchnahme von Haftungen			
323	Auszahlungen aus Transfers	251.932,96	242.500,00	9.432,96
3231	Transferzahlungen an Träger des öffentlichen Rechts	169.249,59	169.600,00	-350,41

Soziale Wohlfahrt und Wohnbauförderung (Gruppe 4)

MVAG	Mittelverwendungs- und aufbringungsgruppen (1. und 2. Ebene)	RA 2025	VA 2025	RA - VA
3232	Transferzahlungen an Beteiligungen			
3233	Transferzahlungen an Unternehmen (inkl. Finanzunternehmen)	26.431,44	26.600,00	-168,56
3234	Transferzahlungen an Haushalte und Organisationen ohne Erwerbscharakter	56.251,93	46.300,00	9.951,93
3235	Transferzahlungen an das Ausland			
3236	Investitions- und Tilgungszuschüsse zwischen Unternehmungen und Betrieben der Gebietskörperschaft und der Gebietskörperschaft			
324	Auszahlungen aus Finanzaufwand	0,00	0,00	0,00
3241	Auszahlungen für Zinsen			
3242	Auszahlungen für Zinsen aus derivativen Finanzinstrumenten mit und ohne Grundgeschäft			
3243	Auszahlungen aus Gewinnentnahmen von marktbestimmten Betrieben			
3244	Sonstige Auszahlungen aus Finanzaufwendungen			
32	Summe Auszahlungen operative Gebarung	252.704,83	243.300,00	9.404,83
SA1	Saldo (1) Geldfluss aus der operativen Gebarung (31 – 32)	-252.704,83	-243.300,00	-9.404,83
331	Einzahlungen aus der Investitionstätigkeit	0,00	0,00	0,00
3311	Einzahlungen aus der Veräußerung von immateriellem Vermögen			
3312	Einzahlungen aus der Veräußerung von Grundstücken und Grundstückeinrichtungen			
3313	Einzahlungen aus der Veräußerung von Gebäuden und Bauten			
3314	Einzahlungen aus der Veräußerung von technischen Anlagen, Fahrzeugen und Maschinen			
3315	Einzahlungen aus der Veräußerung von Amts-, Betriebs- und Geschäftsausstattung			
3316	Einzahlungen aus der Veräußerung von Kulturgütern			
3317	Einzahlungen aus der Veräußerung von Beteiligungen			
3318	Einzahlungen aus der Veräußerung von kofinanzierten Schutzbauten			
332	Einzahlungen aus der Rückzahlung von Darlehen sowie gewährten Vorschüssen	0,00	0,00	0,00
3321	Einzahlungen aus Darlehen an Träger des öffentlichen Rechts			
3322	Einzahlungen aus Darlehen an Beteiligungen			
3323	Einzahlungen aus Darlehen an Unternehmen und Haushalte			
3325	Einzahlungen aus Vorschüssen und Anzahlungen			
333	Einzahlungen aus Kapitaltransfers	0,00	0,00	0,00
3331	Kapitaltransferzahlungen von Trägern des öffentlichen Rechts			
3332	Kapitaltransferzahlungen von Beteiligungen			
3333	Kapitaltransferzahlungen von Unternehmen			
3334	Kapitaltransferzahlungen von Haushalten und Organisationen ohne Erwerbscharakter			
3335	Kapitaltransferzahlungen vom Ausland			

Soziale Wohlfahrt und Wohnbauförderung (Gruppe 4)

MVAG	Mittelverwendungs- und aufbringungsgruppen (1. und 2. Ebene)	RA 2025	VA 2025	RA - VA
33	Summe Einzahlungen investive Gebarung	0,00	0,00	0,00
341	Auszahlungen aus der Investitionstätigkeit	0,00	0,00	0,00
3411	Auszahlungen für den Erwerb von immateriellem Vermögen			
3412	Auszahlungen für den Erwerb von Grundstücken und Grundstückseinrichtungen			
3413	Auszahlungen für den Erwerb von Gebäuden und Bauten			
3414	Auszahlungen für den Erwerb von technischen Anlagen, Fahrzeugen und Maschinen			
3415	Auszahlungen für den Erwerb von Amts-, Betriebs- und Geschäftsausstattung			
3416	Auszahlungen für den Erwerb von Kulturgütern			
3417	Auszahlungen für den Erwerb von Beteiligungen			
3418	Auszahlungen für den Erwerb von kofinanzierten Schutzbauten			
342	Auszahlungen aus der Gewährung von Darlehen sowie gewährten Vorschüssen	0,00	0,00	0,00
3421	Auszahlungen von Darlehen an Träger des öffentlichen Rechts			
3422	Auszahlungen von Darlehen an Beteiligungen			
3423	Auszahlungen von Darlehen an Unternehmen und Haushalte			
3425	Auszahlungen von Vorschüssen und Anzahlungen			
343	Auszahlungen aus Kapitaltransfers	0,00	0,00	0,00
3431	Kapitaltransferzahlungen an Träger des öffentlichen Rechts			
3432	Kapitaltransferzahlungen an Beteiligungen			
3433	Kapitaltransferzahlungen an Unternehmen (Finanzunternehmen)			
3434	Kapitaltransferzahlungen an Haushalte und Organisationen ohne Erwerbscharakter			
3435	Kapitaltransferzahlungen an das Ausland			
34	Summe Auszahlungen investive Gebarung	0,00	0,00	0,00
SA2	Saldo (2) Geldfluss aus der investiven Gebarung (33 – 34)	0,00	0,00	0,00
SA3	Saldo (3) Nettofinanzierungssaldo (Saldo 1 + Saldo 2)	-252.704,83	-243.300,00	-9.404,83
351	Einzahlungen aus der Aufnahme von Finanzschulden	0,00	0,00	0,00
3511	Einzahlungen aus empfangenen Darlehen von öffentlichen Körperschaften und Rechtsträgern			
3512	Einzahlungen aus empfangenen Darlehen von Beteiligungen			
3513	Einzahlungen aus empfangenen Darlehen von Unternehmen und privaten Haushalten			
3514	Einzahlungen aus Finanzschulden (Finanzunternehmen)			
3515	Einzahlungen aus Aufnahmen von Leasingverbindlichkeiten			
353	Einzahlungen infolge eines Kapitaltausches bei derivativen Finanzinstrumenten mit Grundgeschäft	0,00	0,00	0,00
3530	Einzahlungen infolge eines Kapitaltausches bei derivativen Finanzinstrumenten mit Grundgeschäft			

Soziale Wohlfahrt und Wohnbauförderung (Gruppe 4)

MVAG	Mittelverwendungs- und aufbringungsgruppen (1. und 2. Ebene)	RA 2025	VA 2025	RA - VA
355	Einzahlungen aus dem Abgang von Finanzinstrumenten	0,00	0,00	0,00
3550	Einzahlungen aus dem Abgang von Finanzinstrumenten			
35	Summe Einzahlungen aus der Finanzierungstätigkeit	0,00	0,00	0,00
361	Auszahlungen aus der Tilgung von Finanzschulden	0,00	0,00	0,00
3611	Auszahlungen aus empfangenen Darlehen von öffentlichen Körperschaften und Rechtsträgern			
3612	Auszahlungen aus empfangenen Darlehen von Beteiligungen			
3613	Auszahlungen aus empfangenen Darlehen von Unternehmen und privaten Haushalten			
3614	Auszahlungen aus Finanzschulden			
3615	Auszahlungen aus Rückzahlungen von Leasingverbindlichkeiten			
363	Auszahlungen infolge eines Kapitaltausches bei derivativen Finanzinstrumenten mit Grundgeschäft	0,00	0,00	0,00
3630	Auszahlungen infolge eines Kapitaltausches bei derivativen Finanzinstrumenten mit Grundgeschäft			
365	Auszahlungen für den Erwerb von Finanzinstrumenten	0,00	0,00	0,00
3650	Auszahlungen für den Erwerb von Finanzinstrumenten			
36	Summe Auszahlungen aus der Finanzierungstätigkeit	0,00	0,00	0,00
SA4	Saldo (4) Geldfluss aus der Finanzierungstätigkeit (35 – 36)	0,00	0,00	0,00
SA5	Saldo (5) Geldfluss aus der voranschlagswirksamen Gebarung (Saldo 3 + Saldo 4)	-252.704,83	-243.300,00	-9.404,83

Gesundheit (Gruppe 5)

MVAG	Mittelverwendungs- und aufbringungsgruppen (1. und 2. Ebene)	RA 2025	VA 2025	RA - VA
311	Einzahlungen aus operativer Verwaltungstätigkeit	138,47	800,00	-661,53
3111	Einzahlungen aus eigenen Abgaben			
3112	Einzahlungen aus Ertragsanteilen			
3113	Einzahlungen aus Gebühren			
3114	Einzahlungen aus Leistungen	138,47	800,00	-661,53
3115	Einzahlungen aus Besitz und wirtschaftlicher Tätigkeit			
3116	Einzahlungen aus Veräußerung von geringwertigen Wirtschaftsgütern (GWG) und sonstige Einzahlungen			
312	Einzahlungen aus Transfers	43.496,00	43.800,00	-304,00
3121	Transferzahlungen von Trägern des öffentlichen Rechts	43.496,00	43.800,00	-304,00
3122	Transferzahlungen von Beteiligten			
3123	Transferzahlungen von Unternehmen (inkl. Finanzunternehmen)			
3124	Transferzahlungen von Haushalten und Organisationen ohne Erwerbscharakter			
3125	Transferzahlungen vom Ausland			
3126	Investitions- und Tilgungszuschüsse zwischen Unternehmungen und Betrieben der Gebietskörperschaft und der Gebietskörperschaft			
313	Einzahlungen aus Finanzerträgen	0,00	0,00	0,00
3131	Einzahlungen aus Zinserträgen			
3132	Einzahlungen aus Zinsen aus derivativen Finanzinstrumenten mit und ohne Grundgeschäft			
3133	Einzahlungen aus Gewinnentnahmen von marktbestimmten Betrieben			
3134	Sonstige Einzahlungen aus Finanzerträgen			
3135	Einzahlungen aus Dividenden/Gewinnausschüttungen			
31	Summe Einzahlungen operative Gebarung	43.634,47	44.600,00	-965,53
321	Auszahlungen aus Personalaufwand	0,00	0,00	0,00
3211	Auszahlungen für Personalaufwand (Bezüge, Nebengebühren, und Mehrleistungsvergütungen)			
3212	Auszahlungen für gesetzliche und freiwillige Sozialaufwendungen			
3213	Auszahlungen aus sonstigem Personalaufwand			
322	Auszahlungen aus Sachaufwand	3.302,48	5.100,00	-1.797,52
3221	Auszahlungen für Verbrauchs- und Verbrauchsgüter, Handelswaren			
3222	Auszahlungen für Verwaltungs- und Betriebsaufwand			
3223	Auszahlungen für Leasing- und Mietaufwand			
3224	Auszahlungen für Instandhaltung			
3225	Sonstige Auszahlungen aus Sachaufwand	3.302,48	5.100,00	-1.797,52
3226	Auszahlungen aus der Inanspruchnahme von Haftungen			
323	Auszahlungen aus Transfers	245.692,48	246.200,00	-507,52
3231	Transferzahlungen an Träger des öffentlichen Rechts	237.790,76	238.200,00	-409,24

Gesundheit (Gruppe 5)

MVAG	Mittelverwendungs- und aufbringungsgruppen (1. und 2. Ebene)	RA 2025	VA 2025	RA - VA
3232	Transferzahlungen an Beteiligungen			
3233	Transferzahlungen an Unternehmen (inkl. Finanzunternehmen)			
3234	Transferzahlungen an Haushalte und Organisationen ohne Erwerbscharakter	7.901,72	8.000,00	-98,28
3235	Transferzahlungen an das Ausland			
3236	Investitions- und Tilgungszuschüsse zwischen Unternehmungen und Betrieben der Gebietskörperschaft und der Gebietskörperschaft			
324	Auszahlungen aus Finanzaufwand	0,00	0,00	0,00
3241	Auszahlungen für Zinsen			
3242	Auszahlungen für Zinsen aus derivativen Finanzinstrumenten mit und ohne Grundgeschäft			
3243	Auszahlungen aus Gewinnentnahmen von marktbestimmten Betrieben			
3244	Sonstige Auszahlungen aus Finanzaufwendungen			
32	Summe Auszahlungen operative Gebarung	248.994,96	251.300,00	-2.305,04
SA1	Saldo (1) Geldfluss aus der operativen Gebarung (31 – 32)	-205.360,49	-206.700,00	1.339,51
331	Einzahlungen aus der Investitionstätigkeit	0,00	0,00	0,00
3311	Einzahlungen aus der Veräußerung von immateriellem Vermögen			
3312	Einzahlungen aus der Veräußerung von Grundstücken und Grundstückeinrichtungen			
3313	Einzahlungen aus der Veräußerung von Gebäuden und Bauten			
3314	Einzahlungen aus der Veräußerung von technischen Anlagen, Fahrzeugen und Maschinen			
3315	Einzahlungen aus der Veräußerung von Amts-, Betriebs- und Geschäftsausstattung			
3316	Einzahlungen aus der Veräußerung von Kulturgütern			
3317	Einzahlungen aus der Veräußerung von Beteiligungen			
3318	Einzahlungen aus der Veräußerung von kofinanzierten Schutzbauten			
332	Einzahlungen aus der Rückzahlung von Darlehen sowie gewährten Vorschüssen	0,00	0,00	0,00
3321	Einzahlungen aus Darlehen an Träger des öffentlichen Rechts			
3322	Einzahlungen aus Darlehen an Beteiligungen			
3323	Einzahlungen aus Darlehen an Unternehmen und Haushalte			
3325	Einzahlungen aus Vorschüssen und Anzahlungen			
333	Einzahlungen aus Kapitaltransfers	0,00	0,00	0,00
3331	Kapitaltransferzahlungen von Trägern des öffentlichen Rechts			
3332	Kapitaltransferzahlungen von Beteiligungen			
3333	Kapitaltransferzahlungen von Unternehmen			
3334	Kapitaltransferzahlungen von Haushalten und Organisationen ohne Erwerbscharakter			
3335	Kapitaltransferzahlungen vom Ausland			

Gesundheit (Gruppe 5)

MVAG	Mittelverwendungs- und aufbringungsgruppen (1. und 2. Ebene)	RA 2025	VA 2025	RA - VA
33	Summe Einzahlungen investive Gebarung	0,00	0,00	0,00
341	Auszahlungen aus der Investitionstätigkeit	0,00	0,00	0,00
3411	Auszahlungen für den Erwerb von immateriellem Vermögen			
3412	Auszahlungen für den Erwerb von Grundstücken und Grundstückseinrichtungen			
3413	Auszahlungen für den Erwerb von Gebäuden und Bauten			
3414	Auszahlungen für den Erwerb von technischen Anlagen, Fahrzeugen und Maschinen			
3415	Auszahlungen für den Erwerb von Amts-, Betriebs- und Geschäftsausstattung			
3416	Auszahlungen für den Erwerb von Kulturgütern			
3417	Auszahlungen für den Erwerb von Beteiligungen			
3418	Auszahlungen für den Erwerb von kofinanzierten Schutzbauten			
342	Auszahlungen aus der Gewährung von Darlehen sowie gewährten Vorschüssen	0,00	0,00	0,00
3421	Auszahlungen von Darlehen an Träger des öffentlichen Rechts			
3422	Auszahlungen von Darlehen an Beteiligungen			
3423	Auszahlungen von Darlehen an Unternehmen und Haushalte			
3425	Auszahlungen von Vorschüssen und Anzahlungen			
343	Auszahlungen aus Kapitaltransfers	0,00	0,00	0,00
3431	Kapitaltransferzahlungen an Träger des öffentlichen Rechts			
3432	Kapitaltransferzahlungen an Beteiligungen			
3433	Kapitaltransferzahlungen an Unternehmen (Finanzunternehmen)			
3434	Kapitaltransferzahlungen an Haushalte und Organisationen ohne Erwerbscharakter			
3435	Kapitaltransferzahlungen an das Ausland			
34	Summe Auszahlungen investive Gebarung	0,00	0,00	0,00
SA2	Saldo (2) Geldfluss aus der investiven Gebarung (33 – 34)	0,00	0,00	0,00
SA3	Saldo (3) Nettofinanzierungssaldo (Saldo 1 + Saldo 2)	-205.360,49	-206.700,00	1.339,51
351	Einzahlungen aus der Aufnahme von Finanzschulden	0,00	0,00	0,00
3511	Einzahlungen aus empfangenen Darlehen von öffentlichen Körperschaften und Rechtsträgern			
3512	Einzahlungen aus empfangenen Darlehen von Beteiligungen			
3513	Einzahlungen aus empfangenen Darlehen von Unternehmen und privaten Haushalten			
3514	Einzahlungen aus Finanzschulden (Finanzunternehmen)			
3515	Einzahlungen aus Aufnahmen von Leasingverbindlichkeiten			
353	Einzahlungen infolge eines Kapitaltausches bei derivativen Finanzinstrumenten mit Grundgeschäft	0,00	0,00	0,00
3530	Einzahlungen infolge eines Kapitaltausches bei derivativen Finanzinstrumenten mit Grundgeschäft			

Gesundheit (Gruppe 5)

MVAG	Mittelverwendungs- und aufbringungsgruppen (1. und 2. Ebene)	RA 2025	VA 2025	RA - VA
355	Einzahlungen aus dem Abgang von Finanzinstrumenten	0,00	0,00	0,00
3550	Einzahlungen aus dem Abgang von Finanzinstrumenten			
35	Summe Einzahlungen aus der Finanzierungstätigkeit	0,00	0,00	0,00
361	Auszahlungen aus der Tilgung von Finanzschulden	0,00	0,00	0,00
3611	Auszahlungen aus empfangenen Darlehen von öffentlichen Körperschaften und Rechtsträgern			
3612	Auszahlungen aus empfangenen Darlehen von Beteiligungen			
3613	Auszahlungen aus empfangenen Darlehen von Unternehmen und privaten Haushalten			
3614	Auszahlungen aus Finanzschulden			
3615	Auszahlungen aus Rückzahlungen von Leasingverbindlichkeiten			
363	Auszahlungen infolge eines Kapitaltausches bei derivativen Finanzinstrumenten mit Grundgeschäft	0,00	0,00	0,00
3630	Auszahlungen infolge eines Kapitaltausches bei derivativen Finanzinstrumenten mit Grundgeschäft			
365	Auszahlungen für den Erwerb von Finanzinstrumenten	0,00	0,00	0,00
3650	Auszahlungen für den Erwerb von Finanzinstrumenten			
36	Summe Auszahlungen aus der Finanzierungstätigkeit	0,00	0,00	0,00
SA4	Saldo (4) Geldfluss aus der Finanzierungstätigkeit (35 – 36)	0,00	0,00	0,00
SA5	Saldo (5) Geldfluss aus der voranschlagswirksamen Gebarung (Saldo 3 + Saldo 4)	-205.360,49	-206.700,00	1.339,51

Straßen- und Wasserbau, Verkehr (Gruppe 6)

MVAG	Mittelverwendungs- und aufbringungsgruppen (1. und 2. Ebene)	RA 2025	VA 2025	RA - VA
311	Einzahlungen aus operativer Verwaltungstätigkeit	86.905,43	72.700,00	14.205,43
3111	Einzahlungen aus eigenen Abgaben			
3112	Einzahlungen aus Ertragsanteilen			
3113	Einzahlungen aus Gebühren			
3114	Einzahlungen aus Leistungen	49.759,21	47.700,00	2.059,21
3115	Einzahlungen aus Besitz und wirtschaftlicher Tätigkeit	37.146,22	25.000,00	12.146,22
3116	Einzahlungen aus Veräußerung von geringwertigen Wirtschaftsgütern (GWG) und sonstige Einzahlungen			
312	Einzahlungen aus Transfers	34.757,87	32.100,00	2.657,87
3121	Transferzahlungen von Trägern des öffentlichen Rechts	34.597,87	32.000,00	2.597,87
3122	Transferzahlungen von Beteiligten			
3123	Transferzahlungen von Unternehmen (inkl. Finanzunternehmen)			
3124	Transferzahlungen von Haushalten und Organisationen ohne Erwerbscharakter	160,00	100,00	60,00
3125	Transferzahlungen vom Ausland			
3126	Investitions- und Tilgungszuschüsse zwischen Unternehmungen und Betrieben der Gebietskörperschaft und der Gebietskörperschaft			
313	Einzahlungen aus Finanzerträgen	0,00	0,00	0,00
3131	Einzahlungen aus Zinserträgen			
3132	Einzahlungen aus Zinsen aus derivativen Finanzinstrumenten mit und ohne Grundgeschäft			
3133	Einzahlungen aus Gewinnentnahmen von marktbestimmten Betrieben			
3134	Sonstige Einzahlungen aus Finanzerträgen			
3135	Einzahlungen aus Dividenden/Gewinnausschüttungen			
31	Summe Einzahlungen operative Gebarung	121.663,30	104.800,00	16.863,30
321	Auszahlungen aus Personalaufwand	113.204,38	118.000,00	-4.795,62
3211	Auszahlungen für Personalaufwand (Bezüge, Nebengebühren, und Mehrleistungsvergütungen)	89.321,00	94.200,00	-4.879,00
3212	Auszahlungen für gesetzliche und freiwillige Sozialaufwendungen	23.883,38	23.800,00	83,38
3213	Auszahlungen aus sonstigem Personalaufwand			
322	Auszahlungen aus Sachaufwand	98.349,32	89.400,00	8.949,32
3221	Auszahlungen für Verbrauchs- und Verbrauchsgüter, Handelswaren	2.669,68	5.000,00	-2.330,32
3222	Auszahlungen für Verwaltungs- und Betriebsaufwand	2.704,23	4.000,00	-1.295,77
3223	Auszahlungen für Leasing- und Mietaufwand			
3224	Auszahlungen für Instandhaltung	5.425,01	8.100,00	-2.674,99
3225	Sonstige Auszahlungen aus Sachaufwand	87.550,40	72.300,00	15.250,40
3226	Auszahlungen aus der Inanspruchnahme von Haftungen			
323	Auszahlungen aus Transfers	0,00	0,00	0,00
3231	Transferzahlungen an Träger des öffentlichen Rechts			

Straßen- und Wasserbau, Verkehr (Gruppe 6)

MVAG	Mittelverwendungs- und aufbringungsgruppen (1. und 2. Ebene)	RA 2025	VA 2025	RA - VA
3232	Transferzahlungen an Beteiligungen			
3233	Transferzahlungen an Unternehmen (inkl. Finanzunternehmen)			
3234	Transferzahlungen an Haushalte und Organisationen ohne Erwerbscharakter			
3235	Transferzahlungen an das Ausland			
3236	Investitions- und Tilgungszuschüsse zwischen Unternehmungen und Betrieben der Gebietskörperschaft und der Gebietskörperschaft			
324	Auszahlungen aus Finanzaufwand	636,09	13.700,00	-13.063,91
3241	Auszahlungen für Zinsen	388,83	13.300,00	-12.911,17
3242	Auszahlungen für Zinsen aus derivativen Finanzinstrumenten mit und ohne Grundgeschäft			
3243	Auszahlungen aus Gewinnentnahmen von marktbestimmten Betrieben			
3244	Sonstige Auszahlungen aus Finanzaufwendungen	247,26	400,00	-152,74
32	Summe Auszahlungen operative Gebarung	212.189,79	221.100,00	-8.910,21
SA1	Saldo (1) Geldfluss aus der operativen Gebarung (31 – 32)	-90.526,49	-116.300,00	25.773,51
331	Einzahlungen aus der Investitionstätigkeit	0,00	0,00	0,00
3311	Einzahlungen aus der Veräußerung von immateriellem Vermögen			
3312	Einzahlungen aus der Veräußerung von Grundstücken und Grundstückeinrichtungen			
3313	Einzahlungen aus der Veräußerung von Gebäuden und Bauten			
3314	Einzahlungen aus der Veräußerung von technischen Anlagen, Fahrzeugen und Maschinen			
3315	Einzahlungen aus der Veräußerung von Amts-, Betriebs- und Geschäftsausstattung			
3316	Einzahlungen aus der Veräußerung von Kulturgütern			
3317	Einzahlungen aus der Veräußerung von Beteiligungen			
3318	Einzahlungen aus der Veräußerung von kofinanzierten Schutzbauten			
332	Einzahlungen aus der Rückzahlung von Darlehen sowie gewährten Vorschüssen	0,00	0,00	0,00
3321	Einzahlungen aus Darlehen an Träger des öffentlichen Rechts			
3322	Einzahlungen aus Darlehen an Beteiligungen			
3323	Einzahlungen aus Darlehen an Unternehmen und Haushalte			
3325	Einzahlungen aus Vorschüssen und Anzahlungen			
333	Einzahlungen aus Kapitaltransfers	5.610,00	20.000,00	-14.390,00
3331	Kapitaltransferzahlungen von Trägern des öffentlichen Rechts	5.610,00		5.610,00
3332	Kapitaltransferzahlungen von Beteiligungen			
3333	Kapitaltransferzahlungen von Unternehmen			
3334	Kapitaltransferzahlungen von Haushalten und Organisationen ohne Erwerbscharakter		20.000,00	-20.000,00
3335	Kapitaltransferzahlungen vom Ausland			

Straßen- und Wasserbau, Verkehr (Gruppe 6)

MVAG	Mittelverwendungs- und aufbringungsgruppen (1. und 2. Ebene)	RA 2025	VA 2025	RA - VA
33	Summe Einzahlungen investive Gebarung	5.610,00	20.000,00	-14.390,00
341	Auszahlungen aus der Investitionstätigkeit	9.120,00	703.100,00	-693.980,00
3411	Auszahlungen für den Erwerb von immateriellem Vermögen			
3412	Auszahlungen für den Erwerb von Grundstücken und Grundstückseinrichtungen	5.610,00	700.000,00	-694.390,00
3413	Auszahlungen für den Erwerb von Gebäuden und Bauten			
3414	Auszahlungen für den Erwerb von technischen Anlagen, Fahrzeugen und Maschinen		2.000,00	-2.000,00
3415	Auszahlungen für den Erwerb von Amts-, Betriebs- und Geschäftsausstattung		1.000,00	-1.000,00
3416	Auszahlungen für den Erwerb von Kulturgütern			
3417	Auszahlungen für den Erwerb von Beteiligungen			
3418	Auszahlungen für den Erwerb von kofinanzierten Schutzbauten	3.510,00	100,00	3.410,00
342	Auszahlungen aus der Gewährung von Darlehen sowie gewährten Vorschüssen	-7.290,00	0,00	-7.290,00
3421	Auszahlungen von Darlehen an Träger des öffentlichen Rechts			
3422	Auszahlungen von Darlehen an Beteiligungen			
3423	Auszahlungen von Darlehen an Unternehmen und Haushalte			
3425	Auszahlungen von Vorschüssen und Anzahlungen	-7.290,00		-7.290,00
343	Auszahlungen aus Kapitaltransfers	0,00	0,00	0,00
3431	Kapitaltransferzahlungen an Träger des öffentlichen Rechts			
3432	Kapitaltransferzahlungen an Beteiligungen			
3433	Kapitaltransferzahlungen an Unternehmen (Finanzunternehmen)			
3434	Kapitaltransferzahlungen an Haushalte und Organisationen ohne Erwerbscharakter			
3435	Kapitaltransferzahlungen an das Ausland			
34	Summe Auszahlungen investive Gebarung	1.830,00	703.100,00	-701.270,00
SA2	Saldo (2) Geldfluss aus der investiven Gebarung (33 – 34)	3.780,00	-683.100,00	686.880,00
SA3	Saldo (3) Nettofinanzierungssaldo (Saldo 1 + Saldo 2)	-86.746,49	-799.400,00	712.653,51
351	Einzahlungen aus der Aufnahme von Finanzschulden	0,00	681.500,00	-681.500,00
3511	Einzahlungen aus empfangenen Darlehen von öffentlichen Körperschaften und Rechtsträgern			
3512	Einzahlungen aus empfangenen Darlehen von Beteiligungen			
3513	Einzahlungen aus empfangenen Darlehen von Unternehmen und privaten Haushalten			
3514	Einzahlungen aus Finanzschulden (Finanzunternehmen)		681.500,00	-681.500,00
3515	Einzahlungen aus Aufnahmen von Leasingverbindlichkeiten			
353	Einzahlungen infolge eines Kapitaltausches bei derivativen Finanzinstrumenten mit Grundgeschäft	0,00	0,00	0,00
3530	Einzahlungen infolge eines Kapitaltausches bei derivativen Finanzinstrumenten mit Grundgeschäft			

Straßen- und Wasserbau, Verkehr (Gruppe 6)

MVAG	Mittelverwendungs- und aufbringungsgruppen (1. und 2. Ebene)	RA 2025	VA 2025	RA - VA
355	Einzahlungen aus dem Abgang von Finanzinstrumenten	0,00	0,00	0,00
3550	Einzahlungen aus dem Abgang von Finanzinstrumenten			
35	Summe Einzahlungen aus der Finanzierungstätigkeit	0,00	681.500,00	-681.500,00
361	Auszahlungen aus der Tilgung von Finanzschulden	10.938,51	11.700,00	-761,49
3611	Auszahlungen aus empfangenen Darlehen von öffentlichen Körperschaften und Rechtsträgern			
3612	Auszahlungen aus empfangenen Darlehen von Beteiligungen			
3613	Auszahlungen aus empfangenen Darlehen von Unternehmen und privaten Haushalten			
3614	Auszahlungen aus Finanzschulden	10.938,51	11.700,00	-761,49
3615	Auszahlungen aus Rückzahlungen von Leasingverbindlichkeiten			
363	Auszahlungen infolge eines Kapitaltausches bei derivativen Finanzinstrumenten mit Grundgeschäft	0,00	0,00	0,00
3630	Auszahlungen infolge eines Kapitaltausches bei derivativen Finanzinstrumenten mit Grundgeschäft			
365	Auszahlungen für den Erwerb von Finanzinstrumenten	0,00	0,00	0,00
3650	Auszahlungen für den Erwerb von Finanzinstrumenten			
36	Summe Auszahlungen aus der Finanzierungstätigkeit	10.938,51	11.700,00	-761,49
SA4	Saldo (4) Geldfluss aus der Finanzierungstätigkeit (35 – 36)	-10.938,51	669.800,00	-680.738,51
SA5	Saldo (5) Geldfluss aus der voranschlagswirksamen Gebarung (Saldo 3 + Saldo 4)	-97.685,00	-129.600,00	31.915,00

Wirtschaftsförderung (Gruppe 7)

MVAG	Mittelverwendungs- und aufbringungsgruppen (1. und 2. Ebene)	RA 2025	VA 2025	RA - VA
311	Einzahlungen aus operativer Verwaltungstätigkeit	0,00	0,00	0,00
3111	Einzahlungen aus eigenen Abgaben			
3112	Einzahlungen aus Ertragsanteilen			
3113	Einzahlungen aus Gebühren			
3114	Einzahlungen aus Leistungen			
3115	Einzahlungen aus Besitz und wirtschaftlicher Tätigkeit			
3116	Einzahlungen aus Veräußerung von geringwertigen Wirtschaftsgütern (GWG) und sonstige Einzahlungen			
312	Einzahlungen aus Transfers	0,00	20.000,00	-20.000,00
3121	Transferzahlungen von Trägern des öffentlichen Rechts		20.000,00	-20.000,00
3122	Transferzahlungen von Beteiligten			
3123	Transferzahlungen von Unternehmen (inkl. Finanzunternehmen)			
3124	Transferzahlungen von Haushalten und Organisationen ohne Erwerbscharakter			
3125	Transferzahlungen vom Ausland			
3126	Investitions- und Tilgungszuschüsse zwischen Unternehmungen und Betrieben der Gebietskörperschaft und der Gebietskörperschaft			
313	Einzahlungen aus Finanzerträgen	0,00	0,00	0,00
3131	Einzahlungen aus Zinserträgen			
3132	Einzahlungen aus Zinsen aus derivativen Finanzinstrumenten mit und ohne Grundgeschäft			
3133	Einzahlungen aus Gewinnentnahmen von marktbestimmten Betrieben			
3134	Sonstige Einzahlungen aus Finanzerträgen			
3135	Einzahlungen aus Dividenden/Gewinnausschüttungen			
31	Summe Einzahlungen operative Gebarung	0,00	20.000,00	-20.000,00
321	Auszahlungen aus Personalaufwand	0,00	0,00	0,00
3211	Auszahlungen für Personalaufwand (Bezüge, Nebengebühren, und Mehrleistungsvergütungen)			
3212	Auszahlungen für gesetzliche und freiwillige Sozialaufwendungen			
3213	Auszahlungen aus sonstigem Personalaufwand			
322	Auszahlungen aus Sachaufwand	3.106,79	57.600,00	-54.493,21
3221	Auszahlungen für Verbrauchs- und Verbrauchsgüter, Handelswaren			
3222	Auszahlungen für Verwaltungs- und Betriebsaufwand			
3223	Auszahlungen für Leasing- und Mietaufwand			
3224	Auszahlungen für Instandhaltung	1.815,69	53.500,00	-51.684,31
3225	Sonstige Auszahlungen aus Sachaufwand	1.291,10	4.100,00	-2.808,90
3226	Auszahlungen aus der Inanspruchnahme von Haftungen			
323	Auszahlungen aus Transfers	2.596,47	200,00	2.396,47
3231	Transferzahlungen an Träger des öffentlichen Rechts	54,24	100,00	-45,76

Wirtschaftsförderung (Gruppe 7)

MVAG	Mittelverwendungs- und aufbringungsgruppen (1. und 2. Ebene)	RA 2025	VA 2025	RA - VA
3232	Transferzahlungen an Beteiligungen			
3233	Transferzahlungen an Unternehmen (inkl. Finanzunternehmen)	2.542,23	100,00	2.442,23
3234	Transferzahlungen an Haushalte und Organisationen ohne Erwerbscharakter			
3235	Transferzahlungen an das Ausland			
3236	Investitions- und Tilgungszuschüsse zwischen Unternehmungen und Betrieben der Gebietskörperschaft und der Gebietskörperschaft			
324	Auszahlungen aus Finanzaufwand	7.888,35	9.500,00	-1.611,65
3241	Auszahlungen für Zinsen	7.888,35	9.500,00	-1.611,65
3242	Auszahlungen für Zinsen aus derivativen Finanzinstrumenten mit und ohne Grundgeschäft			
3243	Auszahlungen aus Gewinnentnahmen von marktbestimmten Betrieben			
3244	Sonstige Auszahlungen aus Finanzaufwendungen			
32	Summe Auszahlungen operative Gebarung	13.591,61	67.300,00	-53.708,39
SA1	Saldo (1) Geldfluss aus der operativen Gebarung (31 – 32)	-13.591,61	-47.300,00	33.708,39
331	Einzahlungen aus der Investitionstätigkeit	0,00	0,00	0,00
3311	Einzahlungen aus der Veräußerung von immateriellem Vermögen			
3312	Einzahlungen aus der Veräußerung von Grundstücken und Grundstückeinrichtungen			
3313	Einzahlungen aus der Veräußerung von Gebäuden und Bauten			
3314	Einzahlungen aus der Veräußerung von technischen Anlagen, Fahrzeugen und Maschinen			
3315	Einzahlungen aus der Veräußerung von Amts-, Betriebs- und Geschäftsausstattung			
3316	Einzahlungen aus der Veräußerung von Kulturgütern			
3317	Einzahlungen aus der Veräußerung von Beteiligungen			
3318	Einzahlungen aus der Veräußerung von kofinanzierten Schutzbauten			
332	Einzahlungen aus der Rückzahlung von Darlehen sowie gewährten Vorschüssen	0,00	0,00	0,00
3321	Einzahlungen aus Darlehen an Träger des öffentlichen Rechts			
3322	Einzahlungen aus Darlehen an Beteiligungen			
3323	Einzahlungen aus Darlehen an Unternehmen und Haushalte			
3325	Einzahlungen aus Vorschüssen und Anzahlungen			
333	Einzahlungen aus Kapitaltransfers	0,00	0,00	0,00
3331	Kapitaltransferzahlungen von Trägern des öffentlichen Rechts			
3332	Kapitaltransferzahlungen von Beteiligungen			
3333	Kapitaltransferzahlungen von Unternehmen			
3334	Kapitaltransferzahlungen von Haushalten und Organisationen ohne Erwerbscharakter			
3335	Kapitaltransferzahlungen vom Ausland			

Wirtschaftsförderung (Gruppe 7)

MVAG	Mittelverwendungs- und aufbringungsgruppen (1. und 2. Ebene)	RA 2025	VA 2025	RA - VA
33	Summe Einzahlungen investive Gebarung	0,00	0,00	0,00
341	Auszahlungen aus der Investitionstätigkeit	0,00	0,00	0,00
3411	Auszahlungen für den Erwerb von immateriellem Vermögen			
3412	Auszahlungen für den Erwerb von Grundstücken und Grundstückseinrichtungen			
3413	Auszahlungen für den Erwerb von Gebäuden und Bauten			
3414	Auszahlungen für den Erwerb von technischen Anlagen, Fahrzeugen und Maschinen			
3415	Auszahlungen für den Erwerb von Amts-, Betriebs- und Geschäftsausstattung			
3416	Auszahlungen für den Erwerb von Kulturgütern			
3417	Auszahlungen für den Erwerb von Beteiligungen			
3418	Auszahlungen für den Erwerb von kofinanzierten Schutzbauten			
342	Auszahlungen aus der Gewährung von Darlehen sowie gewährten Vorschüssen	0,00	0,00	0,00
3421	Auszahlungen von Darlehen an Träger des öffentlichen Rechts			
3422	Auszahlungen von Darlehen an Beteiligungen			
3423	Auszahlungen von Darlehen an Unternehmen und Haushalte			
3425	Auszahlungen von Vorschüssen und Anzahlungen			
343	Auszahlungen aus Kapitaltransfers	0,00	0,00	0,00
3431	Kapitaltransferzahlungen an Träger des öffentlichen Rechts			
3432	Kapitaltransferzahlungen an Beteiligungen			
3433	Kapitaltransferzahlungen an Unternehmen (Finanzunternehmen)			
3434	Kapitaltransferzahlungen an Haushalte und Organisationen ohne Erwerbscharakter			
3435	Kapitaltransferzahlungen an das Ausland			
34	Summe Auszahlungen investive Gebarung	0,00	0,00	0,00
SA2	Saldo (2) Geldfluss aus der investiven Gebarung (33 – 34)	0,00	0,00	0,00
SA3	Saldo (3) Nettofinanzierungssaldo (Saldo 1 + Saldo 2)	-13.591,61	-47.300,00	33.708,39
351	Einzahlungen aus der Aufnahme von Finanzschulden	0,00	0,00	0,00
3511	Einzahlungen aus empfangenen Darlehen von öffentlichen Körperschaften und Rechtsträgern			
3512	Einzahlungen aus empfangenen Darlehen von Beteiligungen			
3513	Einzahlungen aus empfangenen Darlehen von Unternehmen und privaten Haushalten			
3514	Einzahlungen aus Finanzschulden (Finanzunternehmen)			
3515	Einzahlungen aus Aufnahmen von Leasingverbindlichkeiten			
353	Einzahlungen infolge eines Kapitaltausches bei derivativen Finanzinstrumenten mit Grundgeschäft	0,00	0,00	0,00
3530	Einzahlungen infolge eines Kapitaltausches bei derivativen Finanzinstrumenten mit Grundgeschäft			

Wirtschaftsförderung (Gruppe 7)

MVAG	Mittelverwendungs- und aufbringungsgruppen (1. und 2. Ebene)	RA 2025	VA 2025	RA - VA
355	Einzahlungen aus dem Abgang von Finanzinstrumenten	0,00	0,00	0,00
3550	Einzahlungen aus dem Abgang von Finanzinstrumenten			
35	Summe Einzahlungen aus der Finanzierungstätigkeit	0,00	0,00	0,00
361	Auszahlungen aus der Tilgung von Finanzschulden	18.842,00	18.900,00	-58,00
3611	Auszahlungen aus empfangenen Darlehen von öffentlichen Körperschaften und Rechtsträgern			
3612	Auszahlungen aus empfangenen Darlehen von Beteiligungen			
3613	Auszahlungen aus empfangenen Darlehen von Unternehmen und privaten Haushalten			
3614	Auszahlungen aus Finanzschulden	18.842,00	18.900,00	-58,00
3615	Auszahlungen aus Rückzahlungen von Leasingverbindlichkeiten			
363	Auszahlungen infolge eines Kapitaltausches bei derivativen Finanzinstrumenten mit Grundgeschäft	0,00	0,00	0,00
3630	Auszahlungen infolge eines Kapitaltausches bei derivativen Finanzinstrumenten mit Grundgeschäft			
365	Auszahlungen für den Erwerb von Finanzinstrumenten	0,00	0,00	0,00
3650	Auszahlungen für den Erwerb von Finanzinstrumenten			
36	Summe Auszahlungen aus der Finanzierungstätigkeit	18.842,00	18.900,00	-58,00
SA4	Saldo (4) Geldfluss aus der Finanzierungstätigkeit (35 – 36)	-18.842,00	-18.900,00	58,00
SA5	Saldo (5) Geldfluss aus der voranschlagswirksamen Gebarung (Saldo 3 + Saldo 4)	-32.433,61	-66.200,00	33.766,39

Dienstleistungen (Gruppe 8)

MVAG	Mittelverwendungs- und aufbringungsgruppen (1. und 2. Ebene)	RA 2025	VA 2025	RA - VA
311	Einzahlungen aus operativer Verwaltungstätigkeit	545.301,91	409.000,00	136.301,91
3111	Einzahlungen aus eigenen Abgaben			
3112	Einzahlungen aus Ertragsanteilen			
3113	Einzahlungen aus Gebühren	328.481,92	237.900,00	90.581,92
3114	Einzahlungen aus Leistungen	70.439,48	65.100,00	5.339,48
3115	Einzahlungen aus Besitz und wirtschaftlicher Tätigkeit	55.380,00	37.800,00	17.580,00
3116	Einzahlungen aus Veräußerung von geringwertigen Wirtschaftsgütern (GWG) und sonstige Einzahlungen	91.000,51	68.200,00	22.800,51
312	Einzahlungen aus Transfers	75.318,16	27.700,00	47.618,16
3121	Transferzahlungen von Trägern des öffentlichen Rechts	63.220,91	17.700,00	45.520,91
3122	Transferzahlungen von Beteiligten			
3123	Transferzahlungen von Unternehmen (inkl. Finanzunternehmen)	12.097,25	10.000,00	2.097,25
3124	Transferzahlungen von Haushalten und Organisationen ohne Erwerbscharakter			
3125	Transferzahlungen vom Ausland			
3126	Investitions- und Tilgungszuschüsse zwischen Unternehmungen und Betrieben der Gebietskörperschaft und der Gebietskörperschaft			
313	Einzahlungen aus Finanzerträgen	0,00	0,00	0,00
3131	Einzahlungen aus Zinserträgen			
3132	Einzahlungen aus Zinsen aus derivativen Finanzinstrumenten mit und ohne Grundgeschäft			
3133	Einzahlungen aus Gewinnentnahmen von marktbestimmten Betrieben			
3134	Sonstige Einzahlungen aus Finanzerträgen			
3135	Einzahlungen aus Dividenden/Gewinnausschüttungen			
31	Summe Einzahlungen operative Gebarung	620.620,07	436.700,00	183.920,07
321	Auszahlungen aus Personalaufwand	234,00	200,00	34,00
3211	Auszahlungen für Personalaufwand (Bezüge, Nebengebühren, und Mehrleistungsvergütungen)	234,00	200,00	34,00
3212	Auszahlungen für gesetzliche und freiwillige Sozialaufwendungen			
3213	Auszahlungen aus sonstigem Personalaufwand			
322	Auszahlungen aus Sachaufwand	330.394,33	392.000,00	-61.605,67
3221	Auszahlungen für Verbrauchs- und Verbrauchsgüter, Handelswaren	19.052,80	26.700,00	-7.647,20
3222	Auszahlungen für Verwaltungs- und Betriebsaufwand	52.153,96	45.900,00	6.253,96
3223	Auszahlungen für Leasing- und Mietaufwand			
3224	Auszahlungen für Instandhaltung	81.598,83	135.500,00	-53.901,17
3225	Sonstige Auszahlungen aus Sachaufwand	177.588,74	183.900,00	-6.311,26
3226	Auszahlungen aus der Inanspruchnahme von Haftungen			
323	Auszahlungen aus Transfers	39.102,45	65.400,00	-26.297,55
3231	Transferzahlungen an Träger des öffentlichen Rechts			

Dienstleistungen (Gruppe 8)

MVAG	Mittelverwendungs- und aufbringungsgruppen (1. und 2. Ebene)	RA 2025	VA 2025	RA - VA
3232	Transferzahlungen an Beteiligungen			
3233	Transferzahlungen an Unternehmen (inkl. Finanzunternehmen)	38.671,33	65.400,00	-26.728,67
3234	Transferzahlungen an Haushalte und Organisationen ohne Erwerbscharakter	431,12		431,12
3235	Transferzahlungen an das Ausland			
3236	Investitions- und Tilgungszuschüsse zwischen Unternehmungen und Betrieben der Gebietskörperschaft und der Gebietskörperschaft			
324	Auszahlungen aus Finanzaufwand	35.320,31	39.900,00	-4.579,69
3241	Auszahlungen für Zinsen	34.409,52	38.400,00	-3.990,48
3242	Auszahlungen für Zinsen aus derivativen Finanzinstrumenten mit und ohne Grundgeschäft			
3243	Auszahlungen aus Gewinnentnahmen von marktbestimmten Betrieben			
3244	Sonstige Auszahlungen aus Finanzaufwendungen	910,79	1.500,00	-589,21
32	Summe Auszahlungen operative Gebarung	405.051,09	497.500,00	-92.448,91
SA1	Saldo (1) Geldfluss aus der operativen Gebarung (31 – 32)	215.568,98	-60.800,00	276.368,98
331	Einzahlungen aus der Investitionstätigkeit	3.200,00	0,00	3.200,00
3311	Einzahlungen aus der Veräußerung von immateriellem Vermögen			
3312	Einzahlungen aus der Veräußerung von Grundstücken und Grundstückeinrichtungen	3.200,00		3.200,00
3313	Einzahlungen aus der Veräußerung von Gebäuden und Bauten			
3314	Einzahlungen aus der Veräußerung von technischen Anlagen, Fahrzeugen und Maschinen			
3315	Einzahlungen aus der Veräußerung von Amts-, Betriebs- und Geschäftsausstattung			
3316	Einzahlungen aus der Veräußerung von Kulturgütern			
3317	Einzahlungen aus der Veräußerung von Beteiligungen			
3318	Einzahlungen aus der Veräußerung von kofinanzierten Schutzbauten			
332	Einzahlungen aus der Rückzahlung von Darlehen sowie gewährten Vorschüssen	0,00	0,00	0,00
3321	Einzahlungen aus Darlehen an Träger des öffentlichen Rechts			
3322	Einzahlungen aus Darlehen an Beteiligungen			
3323	Einzahlungen aus Darlehen an Unternehmen und Haushalte			
3325	Einzahlungen aus Vorschüssen und Anzahlungen			
333	Einzahlungen aus Kapitaltransfers	136.362,48	46.800,00	89.562,48
3331	Kapitaltransferzahlungen von Trägern des öffentlichen Rechts	101.165,70	33.600,00	67.565,70
3332	Kapitaltransferzahlungen von Beteiligungen			
3333	Kapitaltransferzahlungen von Unternehmen			
3334	Kapitaltransferzahlungen von Haushalten und Organisationen ohne Erwerbscharakter	35.196,78	13.200,00	21.996,78
3335	Kapitaltransferzahlungen vom Ausland			

Dienstleistungen (Gruppe 8)

MVAG	Mittelverwendungs- und aufbringungsgruppen (1. und 2. Ebene)	RA 2025	VA 2025	RA - VA
33	Summe Einzahlungen investive Gebarung	139.562,48	46.800,00	92.762,48
341	Auszahlungen aus der Investitionstätigkeit	33.749,82	91.000,00	-57.250,18
3411	Auszahlungen für den Erwerb von immateriellem Vermögen			
3412	Auszahlungen für den Erwerb von Grundstücken und Grundstückseinrichtungen	33.749,82	90.000,00	-56.250,18
3413	Auszahlungen für den Erwerb von Gebäuden und Bauten			
3414	Auszahlungen für den Erwerb von technischen Anlagen, Fahrzeugen und Maschinen			
3415	Auszahlungen für den Erwerb von Amts-, Betriebs- und Geschäftsausstattung		1.000,00	-1.000,00
3416	Auszahlungen für den Erwerb von Kulturgütern			
3417	Auszahlungen für den Erwerb von Beteiligungen			
3418	Auszahlungen für den Erwerb von kofinanzierten Schutzbauten			
342	Auszahlungen aus der Gewährung von Darlehen sowie gewährten Vorschüssen	0,00	0,00	0,00
3421	Auszahlungen von Darlehen an Träger des öffentlichen Rechts			
3422	Auszahlungen von Darlehen an Beteiligungen			
3423	Auszahlungen von Darlehen an Unternehmen und Haushalte			
3425	Auszahlungen von Vorschüssen und Anzahlungen			
343	Auszahlungen aus Kapitaltransfers	372,11	1.000,00	-627,89
3431	Kapitaltransferzahlungen an Träger des öffentlichen Rechts			
3432	Kapitaltransferzahlungen an Beteiligungen			
3433	Kapitaltransferzahlungen an Unternehmen (Finanzunternehmen)	372,11	1.000,00	-627,89
3434	Kapitaltransferzahlungen an Haushalte und Organisationen ohne Erwerbscharakter			
3435	Kapitaltransferzahlungen an das Ausland			
34	Summe Auszahlungen investive Gebarung	34.121,93	92.000,00	-57.878,07
SA2	Saldo (2) Geldfluss aus der investiven Gebarung (33 – 34)	105.440,55	-45.200,00	150.640,55
SA3	Saldo (3) Nettofinanzierungssaldo (Saldo 1 + Saldo 2)	321.009,53	-106.000,00	427.009,53
351	Einzahlungen aus der Aufnahme von Finanzschulden	0,00	58.300,00	-58.300,00
3511	Einzahlungen aus empfangenen Darlehen von öffentlichen Körperschaften und Rechtsträgern			
3512	Einzahlungen aus empfangenen Darlehen von Beteiligungen			
3513	Einzahlungen aus empfangenen Darlehen von Unternehmen und privaten Haushalten			
3514	Einzahlungen aus Finanzschulden (Finanzunternehmen)		58.300,00	-58.300,00
3515	Einzahlungen aus Aufnahmen von Leasingverbindlichkeiten			
353	Einzahlungen infolge eines Kapitaltausches bei derivativen Finanzinstrumenten mit Grundgeschäft	0,00	0,00	0,00
3530	Einzahlungen infolge eines Kapitaltausches bei derivativen Finanzinstrumenten mit Grundgeschäft			

Dienstleistungen (Gruppe 8)

MVAG	Mittelverwendungs- und aufbringungsgruppen (1. und 2. Ebene)	RA 2025	VA 2025	RA - VA
355	Einzahlungen aus dem Abgang von Finanzinstrumenten	0,00	0,00	0,00
3550	Einzahlungen aus dem Abgang von Finanzinstrumenten			
35	Summe Einzahlungen aus der Finanzierungstätigkeit	0,00	58.300,00	-58.300,00
361	Auszahlungen aus der Tilgung von Finanzschulden	132.897,90	130.100,00	2.797,90
3611	Auszahlungen aus empfangenen Darlehen von öffentlichen Körperschaften und Rechtsträgern			
3612	Auszahlungen aus empfangenen Darlehen von Beteiligungen			
3613	Auszahlungen aus empfangenen Darlehen von Unternehmen und privaten Haushalten	13.434,33	10.000,00	3.434,33
3614	Auszahlungen aus Finanzschulden	119.463,57	120.100,00	-636,43
3615	Auszahlungen aus Rückzahlungen von Leasingverbindlichkeiten			
363	Auszahlungen infolge eines Kapitaltausches bei derivativen Finanzinstrumenten mit Grundgeschäft	0,00	0,00	0,00
3630	Auszahlungen infolge eines Kapitaltausches bei derivativen Finanzinstrumenten mit Grundgeschäft			
365	Auszahlungen für den Erwerb von Finanzinstrumenten	0,00	0,00	0,00
3650	Auszahlungen für den Erwerb von Finanzinstrumenten			
36	Summe Auszahlungen aus der Finanzierungstätigkeit	132.897,90	130.100,00	2.797,90
SA4	Saldo (4) Geldfluss aus der Finanzierungstätigkeit (35 – 36)	-132.897,90	-71.800,00	-61.097,90
SA5	Saldo (5) Geldfluss aus der voranschlagswirksamen Gebarung (Saldo 3 + Saldo 4)	188.111,63	-177.800,00	365.911,63

Finanzwirtschaft (Gruppe 9)

MVAG	Mittelverwendungs- und aufbringungsgruppen (1. und 2. Ebene)	RA 2025	VA 2025	RA - VA
311	Einzahlungen aus operativer Verwaltungstätigkeit	946.988,18	911.800,00	35.188,18
3111	Einzahlungen aus eigenen Abgaben	89.283,18	73.800,00	15.483,18
3112	Einzahlungen aus Ertragsanteilen	857.705,00	838.000,00	19.705,00
3113	Einzahlungen aus Gebühren			
3114	Einzahlungen aus Leistungen			
3115	Einzahlungen aus Besitz und wirtschaftlicher Tätigkeit			
3116	Einzahlungen aus Veräußerung von geringwertigen Wirtschaftsgütern (GWG) und sonstige Einzahlungen			
312	Einzahlungen aus Transfers	619.445,60	466.000,00	153.445,60
3121	Transferzahlungen von Trägern des öffentlichen Rechts	619.445,60	466.000,00	153.445,60
3122	Transferzahlungen von Beteiligten			
3123	Transferzahlungen von Unternehmen (inkl. Finanzunternehmen)			
3124	Transferzahlungen von Haushalten und Organisationen ohne Erwerbscharakter			
3125	Transferzahlungen vom Ausland			
3126	Investitions- und Tilgungszuschüsse zwischen Unternehmungen und Betrieben der Gebietskörperschaft und der Gebietskörperschaft			
313	Einzahlungen aus Finanzerträgen	123,55	100,00	23,55
3131	Einzahlungen aus Zinserträgen	123,55	100,00	23,55
3132	Einzahlungen aus Zinsen aus derivativen Finanzinstrumenten mit und ohne Grundgeschäft			
3133	Einzahlungen aus Gewinnentnahmen von marktbestimmten Betrieben			
3134	Sonstige Einzahlungen aus Finanzerträgen			
3135	Einzahlungen aus Dividenden/Gewinnausschüttungen			
31	Summe Einzahlungen operative Gebarung	1.566.557,33	1.377.900,00	188.657,33
321	Auszahlungen aus Personalaufwand	0,00	0,00	0,00
3211	Auszahlungen für Personalaufwand (Bezüge, Nebengebühren, und Mehrleistungsvergütungen)			
3212	Auszahlungen für gesetzliche und freiwillige Sozialaufwendungen			
3213	Auszahlungen aus sonstigem Personalaufwand			
322	Auszahlungen aus Sachaufwand	84,12	100,00	-15,88
3221	Auszahlungen für Verbrauchs- und Verbrauchsgüter, Handelswaren			
3222	Auszahlungen für Verwaltungs- und Betriebsaufwand			
3223	Auszahlungen für Leasing- und Mietaufwand			
3224	Auszahlungen für Instandhaltung			
3225	Sonstige Auszahlungen aus Sachaufwand	84,12	100,00	-15,88
3226	Auszahlungen aus der Inanspruchnahme von Haftungen			
323	Auszahlungen aus Transfers	12.152,00	12.000,00	152,00
3231	Transferzahlungen an Träger des öffentlichen Rechts	12.152,00	12.000,00	152,00

Finanzwirtschaft (Gruppe 9)

MVAG	Mittelverwendungs- und aufbringungsgruppen (1. und 2. Ebene)	RA 2025	VA 2025	RA - VA
3232	Transferzahlungen an Beteiligungen			
3233	Transferzahlungen an Unternehmen (inkl. Finanzunternehmen)			
3234	Transferzahlungen an Haushalte und Organisationen ohne Erwerbscharakter			
3235	Transferzahlungen an das Ausland			
3236	Investitions- und Tilgungszuschüsse zwischen Unternehmungen und Betrieben der Gebietskörperschaft und der Gebietskörperschaft			
324	Auszahlungen aus Finanzaufwand	41.127,47	48.200,00	-7.072,53
3241	Auszahlungen für Zinsen	36.913,62	44.200,00	-7.286,38
3242	Auszahlungen für Zinsen aus derivativen Finanzinstrumenten mit und ohne Grundgeschäft			
3243	Auszahlungen aus Gewinnentnahmen von marktbestimmten Betrieben			
3244	Sonstige Auszahlungen aus Finanzaufwendungen	4.213,85	4.000,00	213,85
32	Summe Auszahlungen operative Gebarung	53.363,59	60.300,00	-6.936,41
SA1	Saldo (1) Geldfluss aus der operativen Gebarung (31 – 32)	1.513.193,74	1.317.600,00	195.593,74
331	Einzahlungen aus der Investitionstätigkeit	0,00	0,00	0,00
3311	Einzahlungen aus der Veräußerung von immateriellem Vermögen			
3312	Einzahlungen aus der Veräußerung von Grundstücken und Grundstückeinrichtungen			
3313	Einzahlungen aus der Veräußerung von Gebäuden und Bauten			
3314	Einzahlungen aus der Veräußerung von technischen Anlagen, Fahrzeugen und Maschinen			
3315	Einzahlungen aus der Veräußerung von Amts-, Betriebs- und Geschäftsausstattung			
3316	Einzahlungen aus der Veräußerung von Kulturgütern			
3317	Einzahlungen aus der Veräußerung von Beteiligungen			
3318	Einzahlungen aus der Veräußerung von kofinanzierten Schutzbauten			
332	Einzahlungen aus der Rückzahlung von Darlehen sowie gewährten Vorschüssen	0,00	0,00	0,00
3321	Einzahlungen aus Darlehen an Träger des öffentlichen Rechts			
3322	Einzahlungen aus Darlehen an Beteiligungen			
3323	Einzahlungen aus Darlehen an Unternehmen und Haushalte			
3325	Einzahlungen aus Vorschüssen und Anzahlungen			
333	Einzahlungen aus Kapitaltransfers	0,00	0,00	0,00
3331	Kapitaltransferzahlungen von Trägern des öffentlichen Rechts			
3332	Kapitaltransferzahlungen von Beteiligungen			
3333	Kapitaltransferzahlungen von Unternehmen			
3334	Kapitaltransferzahlungen von Haushalten und Organisationen ohne Erwerbscharakter			
3335	Kapitaltransferzahlungen vom Ausland			

Finanzwirtschaft (Gruppe 9)

MVAG	Mittelverwendungs- und aufbringungsgruppen (1. und 2. Ebene)	RA 2025	VA 2025	RA - VA
33	Summe Einzahlungen investive Gebarung	0,00	0,00	0,00
341	Auszahlungen aus der Investitionstätigkeit	0,00	0,00	0,00
3411	Auszahlungen für den Erwerb von immateriellem Vermögen			
3412	Auszahlungen für den Erwerb von Grundstücken und Grundstückseinrichtungen			
3413	Auszahlungen für den Erwerb von Gebäuden und Bauten			
3414	Auszahlungen für den Erwerb von technischen Anlagen, Fahrzeugen und Maschinen			
3415	Auszahlungen für den Erwerb von Amts-, Betriebs- und Geschäftsausstattung			
3416	Auszahlungen für den Erwerb von Kulturgütern			
3417	Auszahlungen für den Erwerb von Beteiligungen			
3418	Auszahlungen für den Erwerb von kofinanzierten Schutzbauten			
342	Auszahlungen aus der Gewährung von Darlehen sowie gewährten Vorschüssen	0,00	0,00	0,00
3421	Auszahlungen von Darlehen an Träger des öffentlichen Rechts			
3422	Auszahlungen von Darlehen an Beteiligungen			
3423	Auszahlungen von Darlehen an Unternehmen und Haushalte			
3425	Auszahlungen von Vorschüssen und Anzahlungen			
343	Auszahlungen aus Kapitaltransfers	0,00	0,00	0,00
3431	Kapitaltransferzahlungen an Träger des öffentlichen Rechts			
3432	Kapitaltransferzahlungen an Beteiligungen			
3433	Kapitaltransferzahlungen an Unternehmen (Finanzunternehmen)			
3434	Kapitaltransferzahlungen an Haushalte und Organisationen ohne Erwerbscharakter			
3435	Kapitaltransferzahlungen an das Ausland			
34	Summe Auszahlungen investive Gebarung	0,00	0,00	0,00
SA2	Saldo (2) Geldfluss aus der investiven Gebarung (33 – 34)	0,00	0,00	0,00
SA3	Saldo (3) Nettofinanzierungssaldo (Saldo 1 + Saldo 2)	1.513.193,74	1.317.600,00	195.593,74
351	Einzahlungen aus der Aufnahme von Finanzschulden	0,00	600.000,00	-600.000,00
3511	Einzahlungen aus empfangenen Darlehen von öffentlichen Körperschaften und Rechtsträgern			
3512	Einzahlungen aus empfangenen Darlehen von Beteiligungen			
3513	Einzahlungen aus empfangenen Darlehen von Unternehmen und privaten Haushalten			
3514	Einzahlungen aus Finanzschulden (Finanzunternehmen)		600.000,00	-600.000,00
3515	Einzahlungen aus Aufnahmen von Leasingverbindlichkeiten			
353	Einzahlungen infolge eines Kapitaltausches bei derivativen Finanzinstrumenten mit Grundgeschäft	0,00	0,00	0,00
3530	Einzahlungen infolge eines Kapitaltausches bei derivativen Finanzinstrumenten mit Grundgeschäft			

Finanzwirtschaft (Gruppe 9)

MVAG	Mittelverwendungs- und aufbringungsgruppen (1. und 2. Ebene)	RA 2025	VA 2025	RA - VA
355	Einzahlungen aus dem Abgang von Finanzinstrumenten	0,00	0,00	0,00
3550	Einzahlungen aus dem Abgang von Finanzinstrumenten			
35	Summe Einzahlungen aus der Finanzierungstätigkeit	0,00	600.000,00	-600.000,00
361	Auszahlungen aus der Tilgung von Finanzschulden	172.528,30	151.100,00	21.428,30
3611	Auszahlungen aus empfangenen Darlehen von öffentlichen Körperschaften und Rechtsträgern			
3612	Auszahlungen aus empfangenen Darlehen von Beteiligungen			
3613	Auszahlungen aus empfangenen Darlehen von Unternehmen und privaten Haushalten			
3614	Auszahlungen aus Finanzschulden	172.528,30	151.100,00	21.428,30
3615	Auszahlungen aus Rückzahlungen von Leasingverbindlichkeiten			
363	Auszahlungen infolge eines Kapitaltausches bei derivativen Finanzinstrumenten mit Grundgeschäft	0,00	0,00	0,00
3630	Auszahlungen infolge eines Kapitaltausches bei derivativen Finanzinstrumenten mit Grundgeschäft			
365	Auszahlungen für den Erwerb von Finanzinstrumenten	0,00	0,00	0,00
3650	Auszahlungen für den Erwerb von Finanzinstrumenten			
36	Summe Auszahlungen aus der Finanzierungstätigkeit	172.528,30	151.100,00	21.428,30
SA4	Saldo (4) Geldfluss aus der Finanzierungstätigkeit (35 – 36)	-172.528,30	448.900,00	-621.428,30
SA5	Saldo (5) Geldfluss aus der voranschlagswirksamen Gebarung (Saldo 3 + Saldo 4)	1.340.665,44	1.766.500,00	-425.834,56

Vermögenshaushalt (Anlage 1c)

AKTIVA		Code	Endbestand 31.12.2024	Endbestand 31.12.2025	Veränderung
A	Langfristiges Vermögen	10	27.294.362,20	26.903.135,02	-391.227,18
A.I	Immaterielle Vermögenswerte	101	9.689,13	9.480,76	-208,37
A.I.1	Immaterielle Vermögenswerte	1010	9.689,13	9.480,76	-208,37
A.II	Sachanlagen	102	27.029.972,04	26.658.358,58	-371.613,46
A.II.1	Grundstücke, Grundstückseinrichtungen und Infrastruktur	1021	20.152.178,63	20.054.440,49	-97.738,14
A.II.2	Gebäude und Bauten	1022	2.227.430,69	2.150.829,31	-76.601,38
A.II.3	Wasser- und Abwasserbauten und -anlagen	1023	4.290.724,68	4.101.633,06	-189.091,62
A.II.4	Sonderanlagen	1024	111.184,41	101.499,45	-9.684,96
A.II.5	Technische Anlagen, Fahrzeuge und Maschinen	1025	141.297,61	129.000,27	-12.297,34
A.II.6	Amts-, Betriebs- und Geschäftsausstattung	1026	60.487,30	58.630,88	-1.856,42
A.II.7	Kulturgüter	1027	0,00	0,00	0,00
A.II.8	Geleistete Anzahlungen für Anlagen und Anlagen in Bau	1028	46.668,72	58.815,12	12.146,40
A.II.9	Kofinanzierte Schutzbauten	1029	0,00	3.510,00	3.510,00
A.III	Aktive Finanzinstrumente/Langfristiges Finanzvermögen	103	0,00	0,00	0,00
A.III.1	Bis zur Endfälligkeit gehaltene Finanzinstrumente	1031	0,00	0,00	0,00
A.III.2	Zur Veräußerung verfügbare Finanzinstrumente	1032	0,00	0,00	0,00
A.III.3	Partizipations- und Hybridkapital	1033	0,00	0,00	0,00
A.III.4	Derivative Finanzinstrumente ohne Grundgeschäft	1034	0,00	0,00	0,00
A.IV	Beteiligungen	104	32.346,37	27.951,31	-4.395,06
A.IV.1	Beteiligungen an verbundenen Unternehmen	1041	0,00	0,00	0,00
A.IV.2	Beteiligungen an assoziierten Unternehmen	1042	0,00	0,00	0,00
A.IV.3	Sonstige Beteiligungen	1043	32.346,37	27.951,31	-4.395,06
A.IV.4	Verwaltete Einrichtungen, die der Kontrolle unterliegen	1044	0,00	0,00	0,00
A.V	Langfristige Forderungen	106	222.354,66	207.344,37	-15.010,29
A.V.1	Langfristige Forderungen aus Lieferungen und Leistungen	1061	0,00	0,00	0,00
A.V.2	Langfristige Forderungen aus gewährten Darlehen	1062	0,00	0,00	0,00
A.V.3	Sonstige langfristige Forderungen	1063	222.354,66	207.344,37	-15.010,29

AKTIVA		Code	Endbestand 31.12.2024	Endbestand 31.12.2025	Veränderung
B	Kurzfristiges Vermögen	11	414.613,14	475.314,27	60.701,13
B.I	Kurzfristige Forderungen	113	308.398,64	357.086,41	48.687,77
B.I.1	Kurzfristige Forderungen aus Lieferungen und Leistungen	1131	102.718,42	97.949,87	-4.768,55
B.I.2	Kurzfristige Forderungen aus Abgaben	1132	151.686,99	143.923,84	-7.763,15
B.I.3	Sonstige kurzfristige Forderungen	1133	0,00	0,00	0,00
B.I.4	Sonstige kurzfristige Forderungen (nicht voranschlagswirksame Gebarung)	1134	53.993,23	115.212,70	61.219,47
B.II	Vorräte	114	0,00	0,00	0,00
B.II.1	Vorräte	1141	0,00	0,00	0,00
B.II.2	Gegebene Anzahlungen auf Vorräte	1142	0,00	0,00	0,00
B.III	Liquide Mittel	115	106.214,50	114.868,16	8.653,66
B.III.1	Kassa, Bankguthaben, Schecks	1151	106.214,50	114.868,16	8.653,66
B.III.2	Zahlungsmittelreserven	1152	0,00	0,00	0,00
B.IV	Aktive Finanzinstrumente/Kurzfristiges Finanzvermögen	116	0,00	0,00	0,00
B.IV.1	Aktive Finanzinstrumente/Kurzfristiges Finanzvermögen	1160	0,00	0,00	0,00
B.V	Aktive Rechnungsabgrenzung	117	0,00	3.359,70	3.359,70
B.V.1	Aktive Rechnungsabgrenzung	1170	0,00	3.359,70	3.359,70
Summe Aktiva (10 + 11)			27.708.975,34	27.378.449,29	-330.526,05

PASSIVA		Code	Endbestand 31.12.2024	Endbestand 31.12.2025	Veränderung
C	Nettovermögen (Ausgleichsposten)	12	19.893.461,43	20.097.875,33	204.413,90
C.I	Saldo der Eröffnungsbilanz	121	20.310.557,31	20.310.557,31	0,00
C.I.1	Saldo der Eröffnungsbilanz	1210	20.310.557,31	20.310.557,31	0,00
C.II	Kumuliertes Nettoergebnis	122	-426.923,00	-228.432,39	198.490,61
C.II.1	Kumuliertes Nettoergebnis	1220	-426.923,00	-228.432,39	198.490,61
C.III	Haushaltsrücklagen	123	0,00	0,00	0,00
C.III.1	Haushaltsrücklagen	1230	0,00	0,00	0,00
C.IV	Neubewertungsrücklagen	124	15.036,14	15.750,60	714,46
C.IV.1	Neubewertungsrücklagen	1240	15.036,14	15.750,60	714,46
C.V	Fremdwährungsumrechnungsrücklagen	125	-5.209,02	-0,19	5.208,83
C.V.1	Fremdwährungsumrechnungsrücklagen	1250	-5.209,02	-0,19	5.208,83
D	Sonderposten Investitionszuschüsse (Kapitaltransfers)	13	3.480.209,39	3.430.884,74	-49.324,65
D.I	Investitionszuschüsse	131	3.480.209,39	3.430.884,74	-49.324,65
D.I.1	Investitionszuschüsse von Trägern öffentlichen Rechts	1311	2.796.558,87	2.745.945,68	-50.613,19
D.I.2	Investitionszuschüsse von Beteiligungen	1312	0,00	0,00	0,00
D.I.3	Investitionszuschüsse von Übrigen	1313	683.650,52	684.939,06	1.288,54
E	Langfristige Fremdmittel	14	3.960.831,75	3.560.520,28	-400.311,47
E.I	Langfristige Finanzschulden, netto	141	3.887.144,20	3.491.437,97	-395.706,23
E.I.1	Langfristige Finanzschulden	1411	3.887.144,20	3.491.437,97	-395.706,23
E.I.2	Langfristige Forderungen aus derivativen Finanzinstrumenten mit Grundgeschäft	1412	0,00	0,00	0,00
E.I.3	Langfristige Verbindlichkeiten aus derivativen Finanzinstrumenten mit Grundgeschäft	1413	0,00	0,00	0,00
E.II	Langfristige Verbindlichkeiten	142	0,00	0,00	0,00
E.II.1	Langfristige Verbindlichkeiten aus Lieferungen und Leistungen	1421	0,00	0,00	0,00
E.II.2	Leasingverbindlichkeiten	1422	0,00	0,00	0,00
E.II.3	Sonstige langfristige Verbindlichkeiten	1423	0,00	0,00	0,00

PASSIVA		Code	Endbestand 31.12.2024	Endbestand 31.12.2025	Veränderung
E.III	Langfristige Rückstellungen	143	73.687,55	69.082,31	-4.605,24
E.III.1	Rückstellungen für Abfertigungen	1431	0,00	0,00	0,00
E.III.2	Rückstellungen für Jubiläumszuwendungen	1432	73.687,55	69.082,31	-4.605,24
E.III.3	Rückstellungen für Haftungen	1433	0,00	0,00	0,00
E.III.4	Rückstellungen für Sanierungen von Altlasten	1434	0,00	0,00	0,00
E.III.5	Rückstellungen für Pensionen	1435	0,00	0,00	0,00
E.III.6	Sonstige langfristige Rückstellungen	1436	0,00	0,00	0,00
F	Kurzfristige Fremdmittel	15	374.472,77	289.168,94	-85.303,83
F.I	Kurzfristige Finanzschulden, netto	151	229.085,60	153.091,04	-75.994,56
F.I.1	Kurzfristige Finanzschulden	1511	229.085,60	153.091,04	-75.994,56
F.I.2	Kurzfristige Forderungen aus derivativen Finanzinstrumenten mit Grundgeschäft	1512	0,00	0,00	0,00
F.I.3	Kurzfristige Verbindlichkeiten aus derivativen Finanzinstrumenten mit Grundgeschäft	1513	0,00	0,00	0,00
F.II	Kurzfristige Verbindlichkeiten	152	132.647,57	121.862,51	-10.785,06
F.II.1	Kurzfristige Verbindlichkeiten aus Lieferungen und Leistungen	1521	109.806,36	97.577,03	-12.229,33
F.II.2	Kurzfristige Verbindlichkeiten aus Abgaben	1522	12.820,10	12.625,17	-194,93
F.II.3	Sonstige kurzfristige Verbindlichkeiten	1523	0,00	0,00	0,00
F.II.4	Sonstige kurzfristige Verbindlichkeiten (nicht voranschlagswirksame Gebarung)	1524	10.021,11	11.660,31	1.639,20
F.III	Kurzfristige Rückstellungen	153	12.739,60	14.215,39	1.475,79
F.III.1	Rückstellungen für Prozesskosten	1531	0,00	0,00	0,00
F.III.2	Rückstellungen für ausstehende Rechnungen	1532	0,00	0,00	0,00
F.III.3	Rückstellungen für nicht konsumierte Urlaube	1533	12.739,60	14.215,39	1.475,79
F.III.4	Sonstige kurzfristige Rückstellungen	1534	0,00	0,00	0,00
F.IV	Passive Rechnungsabgrenzung	154	0,00	0,00	0,00
F.IV.1	Passive Rechnungsabgrenzung	1540	0,00	0,00	0,00
Summe Passiva (12 + 13 + 14 + 15)			27.708.975,34	27.378.449,29	-330.526,05

Nettovermögensveränderungsrechnung (Anlage 1d)

Nettovermögensveränderungsrechnung	Saldo der Eröffnungsbilanz	Kumuliertes Nettoergebnis	Haushalts-rücklagen	Neubewertungs-rücklagen	Fremdwährungs-umrechnungs-rücklagen	Summe Nettovermögen
Nettovermögen zum 31.12.2024	20.310.557,31	-426.923,00	0,00	15.036,14	-5.209,02	19.893.461,43
1. Änderungen der Ansatz- und Bewertungsmethoden	0,00	0,00	XXXXXXXXXXXXXX	0,00	0,00	0,00
2. Nacherfassung von Vermögenswerten	0,00	0,00	0,00	0,00	0,00	0,00
3. Änderung der erstmaligen Eröffnungsbilanz (gem. § 38 Abs. 8)	0,00	0,00	0,00	0,00	0,00	0,00
Angepasstes Nettovermögen zum 31.12.2024	20.310.557,31	-426.923,00	0,00	15.036,14	-5.209,02	19.893.461,43
4. Veränderung aus der Bewertung von zur Veräußerung verfügbarer Finanzinstrumente	XXXXXXXXXXXXXX	XXXXXXXXXXXXXX	XXXXXXXXXXXXXX	0,00	XXXXXXXXXXXXXX	0,00
5. Veränderung aus der Bewertung von Beteiligungen	XXXXXXXXXXXXXX	XXXXXXXXXXXXXX	XXXXXXXXXXXXXX	714,46	XXXXXXXXXXXXXX	714,46
6. Veränderung aus der Umrechnung von Vermögen und Fremdmittel in fremder Währung	XXXXXXXXXXXXXX	XXXXXXXXXXXXXX	XXXXXXXXXXXXXX	XXXXXXXXXXXXXX	5.208,83	5.208,83
7. Veränderung aus Kapitalverminderungen und -erhöhungen	XXXXXXXXXXXXXX	0,00	0,00	0,00	0,00	0,00
Summe Nettoveränderung, die nicht in die Ergebnisrechnung eingegangen ist						
8. Nettoergebnis des Finanzjahres (SA0)	XXXXXXXXXXXXXX	198.490,61	XXXXXXXXXXXXXX	XXXXXXXXXXXXXX	XXXXXXXXXXXXXX	198.490,61
9. Haushaltsrücklagen (SA01)	XXXXXXXXXXXXXX	0,00	0,00	XXXXXXXXXXXXXX	XXXXXXXXXXXXXX	0,00
Nettovermögen zum 31.12.2025	20.310.557,31	-228.432,39	0,00	15.750,60	-0,19	20.097.875,33

Querschnitt (Anlage 5b)

RQS-Pos.	Zuordnung MVAG bzw. VHH-Code	Bezeichnung	Anmerkungen	Gesamt-Haushalt	Haushalt ohne Quasi-KG	Quasi-KG ²
Mittelaufbringung (Erträge bzw. Einzahlungen und erhaltene Kapitaltransfers)						
10	3111	Einzahlungen aus eigenen Abgaben		89.283,18	89.283,18	
11	2112	Erträge aus Ertragsanteilen		857.705,00	857.705,00	
12	2113, 2114, 2115	Erträge aus Gebühren, Leistungen, Besitz und wirtschaftlicher Tätigkeit		585.206,85	243.979,60	341.227,25
13	2116	Erträge aus Veräußerungen und sonstige Erträge	ohne Gruppe (Konto) 806, 807, 899	98.725,99	77.347,48	21.378,51
14	2117	Nicht finanzierungswirksame operative Erträge	ohne Gruppe (Konto) 817, 819, 891			
15	212x	Erträge aus Transfers	ohne Gruppe (Konto) 813	1.248.967,46	1.247.175,75	1.791,71
16	213x	Finanzerträge	ohne Gruppe (Konto) 818, 821, 825, 826	123,55	123,55	
17	131x	Erhaltene Kapitaltransfers (VHH Zugang)		119.552,25	81.521,00	38.031,25
19	Summe 1 (Mittelaufbringung bereinigt)³			2.999.564,28	2.597.135,56	402.428,72
Mittelverwendung (Aufwendungen)						
20	2211, 2212, 2213	Finanzierungswirksamer Personalaufwand		687.330,00	687.330,00	
21	2221 - 2225	Finanzierungswirksamer Sachaufwand	ohne Gruppe (Konto) 799	1.042.685,13	964.968,62	77.716,51
22	2226	Verluste aus dem Abgang von Anlagevermögen, Rückstellungen für ausstehende Rechnungen	nur Gruppe (Konto) 683, 688			
23	223x	Transferaufwand	ohne Gruppe (Konto) 696, 761	592.928,07	545.860,21	47.067,86
24	224x	Finanzaufwand	ohne Gruppe (Konto) 652, 654, 682, 694, 697, 699	91.492,92	57.323,63	34.169,29
29	Summe 2 (Mittelverwendung bereinigt)³			2.414.436,12	2.255.482,46	158.953,66
Vermögensbildung (Sachanlagevermögen), inkl. Vorräte						
30	1010, 102x	Immaterielle Vermögenswerte und Sachanlagen (VHH Zugang) ⁴	ohne Gruppe (Konto) 090-098, 280	61.478,62	30.586,99	30.891,63
31	1010, 102x	Immaterielle Vermögenswerte und Sachanlagen (VHH Abgang) ⁴	ohne Gruppe (Konto) 090-098, 280; Abgang mit Minus erfassen			
32	1141	Vorräte (Saldo) (VHH Zugang - Abgang)				
39	Summe 3 (Vermögensbildung bereinigt)³			61.478,62	30.586,99	30.891,63
49	Saldo = Summe 1 - Summe 2 - Summe 3			523.649,54	311.066,11	212.583,43

RQS-Pos.	Zuordnung MVAG bzw. VHH-Code	Bezeichnung	Anmerkungen	Gesamt-Haushalt	Haushalt ohne Quasi-KG	Quasi-KG ²
Überrechnung Quasi-Kapitalgesellschaften (Quasi-KG) gemäß ESVG						
50	2301, 2116	Entnahmen von Haushaltsrücklagen	nur Gruppe (Konto) 893, 894, 895, 899	n.a.	n.a.	
51	2401, 2225	Zuweisungen an Haushaltsrücklagen	nur Gruppe (Konto) 793, 794, 795, 799	n.a.	n.a.	
52	332x	Einzahlungen aus der Rückzahlung von Darlehen sowie gewährten Vorschüssen	ohne Gruppe (Konto) 280-282	n.a.	n.a.	
53	342x	Auszahlungen aus der Gewährung von Darlehen sowie gewährten Vorschüssen	ohne Gruppe (Konto) 280-282	n.a.	n.a.	
54	351x	Einzahlungen aus der Aufnahme von Finanzschulden		n.a.	n.a.	
55	361x	Auszahlungen aus der Tilgung von Finanzschulden		n.a.	n.a.	-113.600,22
56	333x	Erhaltene Kapitaltransfers (Einzahlungen)		n.a.	n.a.	60.451,48
57	131x	Erhaltene Kapitaltransfers (VHH Zugang)		n.a.	n.a.	-38.031,25
59	Überrechnung Quasi-KG Summe aus Position 49 (Quasi-KG) und Position 50 bis 57 (Quasi-KG)			n.a.	n.a.	121.403,44
60	Finanzierungssaldo („vorläufiges Maastricht-Ergebnis“) ¹ Summe aus Position 49 (Haushalt ohne Quasi-KG) und Position 59 (Quasi-KG)			n.a.	432.469,55	n.a.
61	Erläuterungen der Gebietskörperschaft (optional)					

1) Der Finanzierungssaldo gemäß Pos. 60 kann vom Beitrag der Gemeinde zum Maastricht-Saldo abweichen. Entsprechend den Bestimmungen des Artikel 14 Abs. 2 lit. b Z. 1 iVm Artikel 15 Abs. 1 Österreichischer Stabilitätspakt sind die Daten der Gemeinden (außer Wien) zusammengefasst durch das Land an Statistik Austria zu melden, das ausgewiesene Einzelergebnis der Gemeinde hat nur bedingte Aussagekraft für das Gesamtergebnis der Haushaltskoordinierung.

2) Quasi-Kapitalgesellschaften außerhalb des Sektors Staat gemäß ESVG (Ansatz 85-86).

3) Mittelaufbringung und -verwendung sowie Vermögensbildung bereinigt näherungsweise im Sinne der Einnahmen und Ausgaben gemäß ESVG.

4) VHH Zugang/Abgang der Vermögensrechnung gemäß Anlage 6g - Anlagenspiegel

Ergebnis- und Finanzierungsrechnung Detailnachweis

		MVAG EH	MVAG FH	QU	Ergebnisrechnung			Finanzierungsrechnung		
					RA 2025	VA 2025	RA - VA	RA 2025	VA 2025	RA - VA
0 Vertretungskörper und allgemeine Verwaltung										
00	Gewählte Gemeindeorgane									
000	Gewählte Gemeindeorgane									
000000	Gewählte Gemeindeorgane									
Mittelaufbringung (Erträge, Einzahlungen)										
2/000000+861100	Transfers von Ländern, Landesfonds und Landeskammern (BGM-Pensionfonds)	2121	3121	15	2.677,00	2.700,00	-23,00	2.677,00	2.700,00	-23,00
Summe Mittelaufbr.	000 Gewählte Gemeindeorgane				2.677,00	2.700,00	-23,00	2.677,00	2.700,00	-23,00
	00 Gewählte Gemeindeorgane				2.677,00	2.700,00	-23,00	2.677,00	2.700,00	-23,00
000000	Gewählte Gemeindeorgane									
Mittelverwendung (Aufwendungen, Auszahlungen)										
1/000000-721000	Bezüge der gewählten Organe	2225	3225	22	82.295,16	80.700,00	1.595,16	82.295,16	80.700,00	1.595,16
1/000000-723000	Amtspauschalien und Repräsentationsaufwendungen	2225	3225	24		2.100,00	-2.100,00		2.100,00	-2.100,00
1/000000-752000	Transfers an Gemeinden, Gemeindeverbände (BGM-Pensionsfonds)	2231	3231	26	3.670,51	3.700,00	-29,49	3.670,51	3.700,00	-29,49
1/000000-753000	Transfers an Sozialversicherungsträger (Versicherungsanstalt öffentlich Bediensteter)	2231	3231	26	13.240,64	13.100,00	140,64	13.240,64	13.100,00	140,64
1/000000-755000	Transfers an Unternehmen (ohne Finanzunternehmen) und andere (Bürgermeisterpensionskasse)	2233	3233	27	7.248,36	8.200,00	-951,64	7.248,36	8.200,00	-951,64
Summe Mittelverw.	000 Gewählte Gemeindeorgane				106.454,67	107.800,00	-1.345,33	106.454,67	107.800,00	-1.345,33
	00 Gewählte Gemeindeorgane				106.454,67	107.800,00	-1.345,33	106.454,67	107.800,00	-1.345,33
Saldo	000 Gewählte Gemeindeorgane				-103.777,67	-105.100,00	1.322,33	-103.777,67	-105.100,00	1.322,33
	00 Gewählte Gemeindeorgane				-103.777,67	-105.100,00	1.322,33	-103.777,67	-105.100,00	1.322,33

		MVAG	MVAG	QU	Ergebnisrechnung			Finanzierungsrechnung		
		EH	FH		RA 2025	VA 2025	RA - VA	RA 2025	VA 2025	RA - VA
01	Hauptverwaltung									
010	Zentralamt									
010000	Gemeindeamt									
Mittelaufbringung (Erträge, Einzahlungen)										
2/010000+808000	Veräußerungen von Waren (Drucksorten, Kopien usw.)	2116	3116	16	194,03	500,00	-305,97	181,58	500,00	-318,42
2/010000+810000	Erträge aus Leistungen	2114	3114		21,00		21,00	21,00		21,00
2/010000+812000	Gebühren für sonstige Leistungen (Einhebegebühren)	2114	3114	13	1.126,75	500,00	626,75	1.237,17	500,00	737,17
2/010000+816000	Kostenbeiträge (Kostenersätze) für sonstige Leistungen	2114	3114	13	36,94	100,00	-63,06	36,94	100,00	-63,06
2/010000+816100	Kostenbeiträge (Kostenersätze) für sonstige Leistungen (Jagdgen.)	2114	3114	13	500,00	500,00		500,00	500,00	
2/010000+816500	Kostenbeiträge (Kostenersätze) für sonstige Leistungen	2114	3114	13	9.939,00	7.000,00	2.939,00	9.939,00	7.000,00	2.939,00
2/010000+817000	Erträge aus der Auflösung von sonstigen Rückstellungen	2117			10,31	300,00	-289,69			
2/010000+829000	Sonstige Erträge	2116	3116	18	969,39	100,00	869,39	965,24	100,00	865,24
2/010000+863000	Transfers von sonstigen Trägern öffentlichen Rechts und Sozialversicherungsträgern (AMS zur Altersteilzeit)	2121	3121		1.919,89		1.919,89	1.919,89		1.919,89
Summe Mittelaufbr.	010 Zentralamt				14.717,31	9.000,00	5.717,31	14.800,82	8.700,00	6.100,82

		MVAG	MVAG	QU	Ergebnisrechnung			Finanzierungsrechnung		
		EH	FH		RA 2025	VA 2025	RA - VA	RA 2025	VA 2025	RA - VA
010000	Gemeindeamt									
Mittelverwendung (Aufwendungen, Auszahlungen)										
1/010000-042000	Amts-, Betriebs- und Geschäftsausstattung		3415	41				1.486,56	3.500,00	-2.013,44
1/010000-400000	Geringwertige Wirtschaftsgüter (GWG)	2221	3221	23	374,82	400,00	-25,18	391,30	400,00	-8,70
1/010000-456000	Schreib-, Zeichen- und sonstige Büromittel	2221	3221	23	840,64	1.500,00	-659,36	840,64	1.500,00	-659,36
1/010000-457000	Druckwerke	2221	3221	23	1.492,48	1.500,00	-7,52	1.492,48	1.500,00	-7,52
1/010000-510000	Geldbezüge der Vertragsbediensteten der Verwaltung	2211	3211	20	130.705,40	145.000,00	-14.294,60	130.705,40	145.000,00	-14.294,60
1/010000-569000	Sonstige Nebengebühren (Fehlgeldentschädigung)	2211	3211	20		100,00	-100,00		100,00	-100,00
1/010000-580000	Dienstgeberbeiträge zum Ausgleichsfonds für Familienbeihilfen	2212	3212	20	4.861,27	4.600,00	261,27	4.861,27	4.600,00	261,27
1/010000-581500	Beiträge der Gemeinde für Pensionskasse	2212	3212	20	1.111,04	1.600,00	-488,96	1.111,04	1.600,00	-488,96
1/010000-582000	Sonstige Dienstgeberbeiträge zur sozialen Sicherheit	2212	3212	20	26.944,91	41.100,00	-14.155,09	26.944,91	41.100,00	-14.155,09
1/010000-582500	Gemeindebeiträge an Mitarbeitervorsorgekasse (Abfertigung neu)	2212	3212	20	1.988,32	1.900,00	88,32	1.988,32	1.900,00	88,32
1/010000-591000	Dotierung von Rückstellungen für Abfertigungen	2214				500,00	-500,00			
1/010000-592000	Dotierung von Rückstellungen für Jubiläumsszuwendungen	2214			667,41	500,00	167,41			
1/010000-593000	Dotierung von Rückstellungen für nicht konsumierte Urlaube	2214			1.846,89	100,00	1.746,89			
1/010000-618000	Instandhaltung von sonstigen Anlagen	2224	3224	24		300,00	-300,00		300,00	-300,00
1/010000-630000	Postdienste	2222	3222	24	1.071,14	1.400,00	-328,86	1.107,46	1.400,00	-292,54
1/010000-631000	Telekommunikationsdienste	2222	3222	24	6.111,22	6.500,00	-388,78	6.111,22	6.500,00	-388,78
1/010000-640000	Rechts- und Beratungsaufwand	2222	3222	24	14.253,46	6.000,00	8.253,46	5.464,60	6.000,00	-535,40
1/010000-670000	Versicherungen	2222	3222	24	2.890,90	2.800,00	90,90	2.890,90	2.800,00	90,90
1/010000-680000	Planmäßige Abschreibung	2226			2.219,07	2.100,00	119,07			
1/010000-700000	Miet- und Pachtaufwand	2223	3223	24	1.779,30	2.000,00	-220,70	1.779,30	2.000,00	-220,70
1/010000-710000	Öffentliche Abgaben, ohne Gebühren gemäß FAG	2225	3225		615,00		615,00	615,00		615,00
1/010000-720000	Ersätze an Gemeinden u. Gemeindeverbände (Lohnverwaltung)	2225	3225	24	4.071,06	4.600,00	-528,94	6.193,68	4.600,00	1.593,68
1/010000-720100	Ersätze an Gemeinden u. Gemeindeverbände (Finanzverwaltung)	2225	3225	24	27.207,95	26.600,00	607,95	28.487,25	26.600,00	1.887,25
1/010000-721000	Bezüge der gewählten Organe (Kommissionen u. Beiräte)	2225	3225	22		100,00	-100,00		100,00	-100,00
1/010000-724000	Reisegebühren	2225	3225	24	340,17	500,00	-159,83	340,17	500,00	-159,83

		MVAG	MVAG	QU	Ergebnisrechnung			Finanzierungsrechnung			
					EH	FH		RA 2025	VA 2025	RA - VA	RA 2025
1/010000-728000	Entgelte für sonstige Leistungen	2225	3225	24		2.851,76	2.500,00	351,76	3.323,69	2.500,00	823,69
1/010000-729000	Sonstige Aufwendungen	2225	3225	24		893,85	800,00	93,85	657,51	800,00	-142,49
Summe Mittelverw.	010 Zentralamt					235.138,06	255.000,00	-19.861,94	226.792,70	255.300,00	-28.507,30
Saldo	010 Zentralamt					-220.420,75	-246.000,00	25.579,25	-211.991,88	-246.600,00	34.608,12
015	Pressestelle, Amtsblatt und Öffentlichkeitsarbeit										
015000	Pressestelle, Amtsblatt und Öffentlichkeitsarbeit										
Mittelaufbringung (Erträge, Einzahlungen)											
Summe Mittelaufbr.	015 Pressestelle, Amtsblatt und Öffentlichkeitsarbeit					0,00	0,00	0,00	0,00	0,00	0,00
015000	Pressestelle, Amtsblatt und Öffentlichkeitsarbeit										
Mittelverwendung (Aufwendungen, Auszahlungen)											
1/015000-413000	Handelswaren (Druck-/Bezugskosten)	2221	3221	23		52,80	500,00	-447,20	52,80	500,00	-447,20
Summe Mittelverw.	015 Pressestelle, Amtsblatt und Öffentlichkeitsarbeit					52,80	500,00	-447,20	52,80	500,00	-447,20
Saldo	015 Pressestelle, Amtsblatt und Öffentlichkeitsarbeit					-52,80	-500,00	447,20	-52,80	-500,00	447,20
016	Elektronische Datenverarbeitung										
016000	Elektronische Datenverarbeitung										
Mittelaufbringung (Erträge, Einzahlungen)											
Summe Mittelaufbr.	016 Elektronische Datenverarbeitung					0,00	0,00	0,00	0,00	0,00	0,00
016000	Elektronische Datenverarbeitung										
Mittelverwendung (Aufwendungen, Auszahlungen)											
1/016000-042000	Anschaffung v. Datenverarbeitungsanlagen		3415	41						2.000,00	-2.000,00
1/016000-400000	Geringwertige Wirtschaftsgüter (GWG)	2221	3221	23			500,00	-500,00		500,00	-500,00
1/016000-618000	Instandhaltung von sonstigen Anlagen	2224	3224	24			100,00	-100,00		100,00	-100,00
1/016000-680000	Planmäßige Abschreibung	2226				3.138,81	3.100,00	38,81			
1/016000-728000	Entgelte für sonstige Leistungen	2225	3225	24		27.300,84	31.500,00	-4.199,16	28.558,92	31.500,00	-2.941,08
Summe Mittelverw.	016 Elektronische Datenverarbeitung					30.439,65	35.200,00	-4.760,35	28.558,92	34.100,00	-5.541,08
Saldo	016 Elektronische Datenverarbeitung					-30.439,65	-35.200,00	4.760,35	-28.558,92	-34.100,00	5.541,08
019	Repräsentation										
019000	Repräsentation										
Mittelaufbringung (Erträge, Einzahlungen)											
Summe Mittelaufbr.	019 Repräsentation					0,00	0,00	0,00	0,00	0,00	0,00
	01 Hauptverwaltung					14.717,31	9.000,00	5.717,31	14.800,82	8.700,00	6.100,82

		MVAG	MVAG	QU	Ergebnisrechnung			Finanzierungsrechnung		
		EH	FH		RA 2025	VA 2025	RA - VA	RA 2025	VA 2025	RA - VA
019000	Repräsentation									
Mittelverwendung (Aufwendungen, Auszahlungen)										
1/019000-723000	Amtspauschalien und Repräsentationsaufwendungen	2225	3225	24	3.149,05	2.000,00	1.149,05	3.315,31	2.000,00	1.315,31
Summe Mittelverw.	019 Repräsentation				3.149,05	2.000,00	1.149,05	3.315,31	2.000,00	1.315,31
	01 Hauptverwaltung				268.779,56	292.700,00	-23.920,44	258.719,73	291.900,00	-33.180,27
Saldo	019 Repräsentation				-3.149,05	-2.000,00	-1.149,05	-3.315,31	-2.000,00	-1.315,31
	01 Hauptverwaltung				-254.062,25	-283.700,00	29.637,75	-243.918,91	-283.200,00	39.281,09
02	Hauptverwaltung									
022	Standesamt									
022000	Standesamt									
Mittelaufbringung (Erträge, Einzahlungen)										
Summe Mittelaufbr.	022 Standesamt				0,00	0,00	0,00	0,00	0,00	0,00
022000	Standesamt									
Mittelverwendung (Aufwendungen, Auszahlungen)										
1/022000-720200	Kostenbeiträge (Kostensätze) für Leistungen (Standesamtsverband)	2225	3225	24	2.885,81	2.900,00	-14,19	3.131,62	2.900,00	231,62
Summe Mittelverw.	022 Standesamt				2.885,81	2.900,00	-14,19	3.131,62	2.900,00	231,62
Saldo	022 Standesamt				-2.885,81	-2.900,00	14,19	-3.131,62	-2.900,00	-231,62
024	Wahlamt									
024000	Wahlangelegenheiten									
Mittelaufbringung (Erträge, Einzahlungen)										
2/024000+816000	Kostenbeiträge (Kostensätze) für sonstige Leistungen	2114	3114	13	2.023,61	500,00	1.523,61	2.023,61	500,00	1.523,61
Summe Mittelaufbr.	024 Wahlamt				2.023,61	500,00	1.523,61	2.023,61	500,00	1.523,61
024000	Wahlangelegenheiten									
Mittelverwendung (Aufwendungen, Auszahlungen)										
1/024000-729000	Sonstige Aufwendungen	2225	3225	24	1.423,33	2.500,00	-1.076,67	1.430,31	2.500,00	-1.069,69
Summe Mittelverw.	024 Wahlamt				1.423,33	2.500,00	-1.076,67	1.430,31	2.500,00	-1.069,69
Saldo	024 Wahlamt				600,28	-2.000,00	2.600,28	593,30	-2.000,00	2.593,30

		MVAG		QU	Ergebnisrechnung			Finanzierungsrechnung		
		EH	FH		RA 2025	VA 2025	RA - VA	RA 2025	VA 2025	RA - VA
029	Amtsgebäude									
029000	Amtsgebäude									
Mittelaufbringung (Erträge, Einzahlungen)										
2/029000+346000	Investitionsdarlehen von Finanzunternehmen		3514						280.000,00	-280.000,00
2/029000+811000	Miete- und Pächtertrag	2115	3115	14	79,27	100,00	-20,73	79,27	100,00	-20,73
2/029000+813000	Erträge aus der Auflösung von Investitionszuschüssen (Kapitaltransfers)	2127			200,24	200,00	0,24			
Summe Mittelaufbr.	029 Amtsggebäude				279,51	300,00	-20,49	79,27	280.100,00	-280.020,73
	02 Hauptverwaltung				2.303,12	800,00	1.503,12	2.102,88	280.600,00	-278.497,12
029000	Amtsgebäude									
Mittelverwendung (Aufwendungen, Auszahlungen)										
1/029000-346000	Investitionsdarlehen von Finanzunternehmen		3614	65				2.278,68	3.200,00	-921,32
1/029000-400000	Geringwertige Wirtschaftsgüter (GWG)	2221	3221	23		300,00	-300,00		300,00	-300,00
1/029000-454000	Reinigungsmittel	2221	3221	23	343,01	600,00	-256,99	343,01	600,00	-256,99
1/029000-600000	Energiebezüge (Strom)	2222	3222	24	7.845,41	7.900,00	-54,59	6.729,97	7.900,00	-1.170,03
1/029000-600100	Energiebezüge Wärme	2222	3222	24	5.398,84	7.000,00	-1.601,16	5.398,84	7.000,00	-1.601,16
1/029000-614000	Instandhaltung von Gebäuden und Bauten	2224	3224	24	2.206,70	2.000,00	206,70	2.206,70	2.000,00	206,70
1/029000-614900	Instandhaltung von Gebäuden und Bauten (San. Aussenfassade)	2224	3224	24		280.000,00	-280.000,00		280.000,00	-280.000,00
1/029000-650000	Zinsen für Finanzschulden in Euro	2241	3241	25	77,03	5.200,00	-5.122,97	77,03	5.200,00	-5.122,97
1/029000-653000	Zinsen für Finanzschulden in fremder Währung	2241	3241	25	16,33		16,33	16,33		16,33
1/029000-670000	Versicherungen	2222	3222	24	418,92	600,00	-181,08	418,92	600,00	-181,08
1/029000-680000	Planmäßige Abschreibung	2226			3.041,76	3.000,00	41,76			
1/029000-697000	Kursverluste	2244	3244		260,30	400,00	-139,70	260,30	400,00	-139,70
1/029000-710000	Öffentliche Abgaben, ohne Gebühren gemäß FAG	2225	3225	24	478,72	500,00	-21,28	478,72	500,00	-21,28
1/029000-711000	Gebühren für die Benützung von Gemeindeeinrichtungen und Anlagen gemäß FAG	2225	3225	24		100,00	-100,00		100,00	-100,00
1/029000-720500	Kostenbeiträge (Kostensätze) für Leistungen, interne Vergütungen	2225	3225	24	147,40	600,00	-452,60	147,40	600,00	-452,60
1/029000-728000	Entgelte für sonstige Leistungen (Gebäudereinigung)	2225	3225	24	6.204,00	6.500,00	-296,00	6.182,00	6.500,00	-318,00
Summe Mittelverw.	029 Amtsggebäude				26.438,42	314.700,00	-288.261,58	24.537,90	314.900,00	-290.362,10
	02 Hauptverwaltung				30.747,56	320.100,00	-289.352,44	29.099,83	320.300,00	-291.200,17
Saldo	029 Amtsggebäude				-26.158,91	-314.400,00	288.241,09	-24.458,63	-34.800,00	10.341,37
	02 Hauptverwaltung				-28.444,44	-319.300,00	290.855,56	-26.996,95	-39.700,00	12.703,05

		MVAG	MVAG	QU	Ergebnisrechnung			Finanzierungsrechnung			
					EH	FH		RA 2025	VA 2025	RA - VA	RA 2025
03	Bauverwaltung										
030	Bauamt										
030000	Bauamt										
Mittelaufbringung (Erträge, Einzahlungen)											
Summe Mittelaufbr.	030	Bauamt			0,00	0,00	0,00	0,00	0,00	0,00	0,00
030000	Bauamt										
Mittelverwendung (Aufwendungen, Auszahlungen)											
1/030000-720200	Kostenbeiträge (Kostensätze) für Leistungen (Baurechtsverwaltung)	2225	3225	24	14.532,08	13.200,00	1.332,08	14.290,48	13.200,00	1.090,48	
Summe Mittelverw.	030	Bauamt			14.532,08	13.200,00	1.332,08	14.290,48	13.200,00	1.090,48	
Saldo	030	Bauamt			-14.532,08	-13.200,00	-1.332,08	-14.290,48	-13.200,00	-1.090,48	
031	Amt für Raumordnung und Raumplanung										
031000	Raumordnung und Raumplanung										
Mittelaufbringung (Erträge, Einzahlungen)											
2/031000+861000	Transfers von Ländern, Landesfonds und Landeskammern	2121	3121	15	4.567,00	21.000,00	-16.433,00	4.567,00	21.000,00	-16.433,00	
Summe Mittelaufbr.	031	Amt für Raumordnung und Raumplanung			4.567,00	21.000,00	-16.433,00	4.567,00	21.000,00	-16.433,00	
031000	Raumordnung und Raumplanung										
Mittelverwendung (Aufwendungen, Auszahlungen)											
1/031000-728000	Entgelte für sonstige Leistungen	2225	3225	24	753,00	11.000,00	-10.247,00	753,00	11.000,00	-10.247,00	
1/031000-728100	Entgelte für sonstige Leistungen (Ortskernplanung)	2225	3225	24	2.092,95	40.000,00	-37.907,05	17.040,42	40.000,00	-22.959,58	
Summe Mittelverw.	031	Amt für Raumordnung und Raumplanung			2.845,95	51.000,00	-48.154,05	17.793,42	51.000,00	-33.206,58	
Saldo	031	Amt für Raumordnung und Raumplanung			1.721,05	-30.000,00	31.721,05	-13.226,42	-30.000,00	16.773,58	
032	Vermessungsamt										
032100	Vermessungswesen										
Mittelaufbringung (Erträge, Einzahlungen)											
2/032100+810000	Erträge aus Leistungen (digitale geographische Daten)	2114	3114	13	3.600,00	3.600,00		3.600,00	3.600,00		
2/032100+829000	Sonstige Erträge	2116	3116		2.521,53		2.521,53	2.521,53		2.521,53	
Summe Mittelaufbr.	032	Vermessungsamt			6.121,53	3.600,00	2.521,53	6.121,53	3.600,00	2.521,53	
	03	Bauverwaltung			10.688,53	24.600,00	-13.911,47	10.688,53	24.600,00	-13.911,47	

		MVAG	MVAG	QU	Ergebnisrechnung			Finanzierungsrechnung			
					EH	FH		RA 2025	VA 2025	RA - VA	RA 2025
032100	Vermessungswesen										
Mittelverwendung (Aufwendungen, Auszahlungen)											
1/032100-728000	Entgelte für sonstige Leistungen (digitale geographische Daten)	2225	3225	24							
					11.144,06	10.000,00	1.144,06	10.891,82	10.000,00	891,82	
Summe Mittelverw.	032 Vermessungsamt				11.144,06	10.000,00	1.144,06	10.891,82	10.000,00	891,82	
	03 Bauverwaltung				28.522,09	74.200,00	-45.677,91	42.975,72	74.200,00	-31.224,28	
Saldo	032 Vermessungsamt				-5.022,53	-6.400,00	1.377,47	-4.770,29	-6.400,00	1.629,71	
	03 Bauverwaltung				-17.833,56	-49.600,00	31.766,44	-32.287,19	-49.600,00	17.312,81	
06	Sonstige Maßnahmen										
060	Beiträge an Verbände, Vereine oder sonstige Organisationen										
060000	Beiträge an Verbände, Vereine oder sonstige Organisationen										
Mittelaufbringung (Erträge, Einzahlungen)											
2/060000+813000	Erträge aus der Auflösung von Investitionszuschüssen (Kapitaltransfers)	2127									
					359,50	400,00	-40,50				
Summe Mittelaufbr.	060 Beiträge an Verbände, Vereine oder sonstige Organisa				359,50	400,00	-40,50	0,00	0,00	0,00	
060000	Beiträge an Verbände, Vereine oder sonstige Organisationen										
Mittelverwendung (Aufwendungen, Auszahlungen)											
1/060000-346000	Investitionsdarlehen von Finanzunternehmen		3614	65				1.269,42	1.700,00	-430,58	
1/060000-650000	Zinsen für Finanzschulden in Euro	2241	3241	25	42,92		42,92	42,92		42,92	
1/060000-653000	Zinsen für Finanzschulden in fremder Währung	2241	3241	25	9,10		9,10	9,10		9,10	
1/060000-680000	Planmäßige Abschreibung	2226			1.966,39	2.000,00	-33,61				
1/060000-697000	Kursverluste	2244	3244		145,02	200,00	-54,98	145,02	200,00	-54,98	
1/060000-726000	Mitgliedsbeiträge an Institutionen	2225	3225	24	7.816,82	12.000,00	-4.183,18	7.816,82	12.000,00	-4.183,18	
1/060000-757000	Transfers an private Organisationen ohne Erwerbszweck (Regio-Projekte)	2234	3234		3.535,24	5.800,00	-2.264,76	3.535,24	5.800,00	-2.264,76	
Summe Mittelverw.	060 Beiträge an Verbände, Vereine oder sonstige Organisa				13.515,49	20.000,00	-6.484,51	12.818,52	19.700,00	-6.881,48	
Saldo	060 Beiträge an Verbände, Vereine oder sonstige Organisa				-13.155,99	-19.600,00	6.444,01	-12.818,52	-19.700,00	6.881,48	
062	Ehrungen und Auszeichnungen										
062000	Ehrungen und Auszeichnungen										
Mittelaufbringung (Erträge, Einzahlungen)											
Summe Mittelaufbr.	062 Ehrungen und Auszeichnungen				0,00	0,00	0,00	0,00	0,00	0,00	0,00

		MVAG	MVAG	QU	Ergebnisrechnung			Finanzierungsrechnung			
					EH	FH		RA 2025	VA 2025	RA - VA	RA 2025
062000	Ehrungen und Auszeichnungen										
Mittelverwendung (Aufwendungen, Auszahlungen)											
1/062000-729000	Sonstige Aufwendungen	2225	3225	24	315,00	1.000,00	-685,00	315,00	1.000,00	-685,00	
Summe Mittelverw.	062 Ehrungen und Auszeichnungen				315,00	1.000,00	-685,00	315,00	1.000,00	-685,00	
Saldo	062 Ehrungen und Auszeichnungen				-315,00	-1.000,00	685,00	-315,00	-1.000,00	685,00	
063	Städtekontakte und Partnerschaften										
063000	Gemeindekontakte und Partnerschaften										
Mittelaufbringung (Erträge, Einzahlungen)											
Summe Mittelaufbr.	063 Städtekontakte und Partnerschaften				0,00	0,00	0,00	0,00	0,00	0,00	
	06 Sonstige Maßnahmen				359,50	400,00	-40,50	0,00	0,00	0,00	
063000	Gemeindekontakte und Partnerschaften										
Mittelverwendung (Aufwendungen, Auszahlungen)											
1/063000-729000	Sonstige Aufwendungen	2225	3225	24		300,00	-300,00		300,00	-300,00	
Summe Mittelverw.	063 Städtekontakte und Partnerschaften				0,00	300,00	-300,00	0,00	300,00	-300,00	
	06 Sonstige Maßnahmen				13.830,49	21.300,00	-7.469,51	13.133,52	21.000,00	-7.866,48	
Saldo	063 Städtekontakte und Partnerschaften				0,00	-300,00	300,00	0,00	-300,00	300,00	
	06 Sonstige Maßnahmen				-13.470,99	-20.900,00	7.429,01	-13.133,52	-21.000,00	7.866,48	
09	Personalbetreuung										
091	Personalausbildung und Personalfortbildung										
091000	Personalausbildung und Personalfortbildung										
Mittelaufbringung (Erträge, Einzahlungen)											
Summe Mittelaufbr.	091 Personalausbildung und Personalfortbildung				0,00	0,00	0,00	0,00	0,00	0,00	
091000	Personalausbildung und Personalfortbildung										
Mittelverwendung (Aufwendungen, Auszahlungen)											
1/091000-590000	Freiwillige Sozialleistungen	2212	3212	20	226,82	300,00	-73,18	226,82	300,00	-73,18	
Summe Mittelverw.	091 Personalausbildung und Personalfortbildung				226,82	300,00	-73,18	226,82	300,00	-73,18	
Saldo	091 Personalausbildung und Personalfortbildung				-226,82	-300,00	73,18	-226,82	-300,00	73,18	
094	Gemeinschaftspflege										
094000	Gemeinschaftspflege										
Mittelaufbringung (Erträge, Einzahlungen)											
Summe Mittelaufbr.	094 Gemeinschaftspflege				0,00	0,00	0,00	0,00	0,00	0,00	
	09 Personalbetreuung				0,00	0,00	0,00	0,00	0,00	0,00	
	0 Vertretungskörper und allgemeine Verwaltung				30.745,46	37.500,00	-6.754,54	30.269,23	316.600,00	-286.330,77	

		MVAG	MVAG	QU	Ergebnisrechnung			Finanzierungsrechnung		
		EH	FH		RA 2025	VA 2025	RA - VA	RA 2025	VA 2025	RA - VA
094000	Gemeinschaftspflege									
Mittelverwendung (Aufwendungen, Auszahlungen)										
1/094000-729000	Sonstige Aufwendungen	2225	3225	24	2.745,22	2.100,00	645,22	2.745,22	2.100,00	645,22
Summe Mittelverw.	094 Gemeinschaftspflege				2.745,22	2.100,00	645,22	2.745,22	2.100,00	645,22
	09 Personalbetreuung				2.972,04	2.400,00	572,04	2.972,04	2.400,00	572,04
	0 Vertretungskörper und allgemeine Verwaltung				451.306,41	818.500,00	-367.193,59	453.355,51	817.600,00	-364.244,49
Saldo	094 Gemeinschaftspflege				-2.745,22	-2.100,00	-645,22	-2.745,22	-2.100,00	-645,22
	09 Personalbetreuung				-2.972,04	-2.400,00	-572,04	-2.972,04	-2.400,00	-572,04
	0 Vertretungskörper und allgemeine Verwaltung				-420.560,95	-781.000,00	360.439,05	-423.086,28	-501.000,00	77.913,72

		MVAG	MVAG	QU	Ergebnisrechnung			Finanzierungsrechnung		
					EH	FH		RA 2025	VA 2025	RA - VA
1 Öffentliche Ordnung und Sicherheit										
13	Sonderpolizei									
131	Bau- und Feuerpolizei									
131000	Bau- und Feuerpolizei									
Mittelaufbringung (Erträge, Einzahlungen)										
2/131000+808000	Veräußerungen von Waren	2116	3116	16	800,00	200,00	600,00	700,00	200,00	500,00
Summe Mittelaufbr.	131 Bau- und Feuerpolizei				800,00	200,00	600,00	700,00	200,00	500,00
131000	Bau- und Feuerpolizei									
Mittelverwendung (Aufwendungen, Auszahlungen)										
1/131000-413000	Handelswaren (Hausnummernschilder)	2221	3221	23	566,25	200,00	366,25	566,25	200,00	366,25
1/131000-728000	Entgelte für sonstige Leistungen (Feuerbeschau)	2225	3225	24	154,70	100,00	54,70	154,70	100,00	54,70
Summe Mittelverw.	131 Bau- und Feuerpolizei				720,95	300,00	420,95	720,95	300,00	420,95
Saldo	131 Bau- und Feuerpolizei				79,05	-100,00	179,05	-20,95	-100,00	79,05
132	Gesundheitspolizei									
132000	Gesundheitspolizei									
Mittelaufbringung (Erträge, Einzahlungen)										
Summe Mittelaufbr.	132 Gesundheitspolizei				0,00	0,00	0,00	0,00	0,00	0,00
132000	Gesundheitspolizei									
Mittelverwendung (Aufwendungen, Auszahlungen)										
1/132000-728000	Entgelte für sonstige Leistungen (Totenbeschau, Bergungskosten)	2225	3225	24	916,32	1.500,00	-583,68	916,32	1.500,00	-583,68
Summe Mittelverw.	132 Gesundheitspolizei				916,32	1.500,00	-583,68	916,32	1.500,00	-583,68
Saldo	132 Gesundheitspolizei				-916,32	-1.500,00	583,68	-916,32	-1.500,00	583,68
133	Veterinärpolizei									
133000	Veterinärpolizei									
Mittelaufbringung (Erträge, Einzahlungen)										
Summe Mittelaufbr.	133 Veterinärpolizei				0,00	0,00	0,00	0,00	0,00	0,00
	13 Sonderpolizei				800,00	200,00	600,00	700,00	200,00	500,00

		MVAG	MVAG	QU	Ergebnisrechnung			Finanzierungsrechnung		
					EH	FH		RA 2025	VA 2025	RA - VA
133000	Veterinärpolizei									
Mittelverwendung (Aufwendungen, Auszahlungen)										
1/133000-729000	Sonstige Aufwendungen (Viehseuchenbekämpfung)	2225	3225	24	1.462,34	1.500,00	-37,66	1.430,14	1.500,00	-69,86
Summe Mittelverw.	133 Veterinärpolizei				1.462,34	1.500,00	-37,66	1.430,14	1.500,00	-69,86
	13 Sonderpolizei				3.099,61	3.300,00	-200,39	3.067,41	3.300,00	-232,59
Saldo	133 Veterinärpolizei				-1.462,34	-1.500,00	37,66	-1.430,14	-1.500,00	69,86
	13 Sonderpolizei				-2.299,61	-3.100,00	800,39	-2.367,41	-3.100,00	732,59
16	Feuerwehrwesen									
163	Freiwillige Feuerwehren									
163000	Freiwillige Feuerwehr									
Mittelaufbringung (Erträge, Einzahlungen)										
2/163000+813000	Erträge aus der Auflösung von Investitionszuschüssen (Kapitaltransfers)	2127			10.154,59	10.200,00	-45,41			
2/163000+861000	Transfers von Ländern, Landesfonds und Landeskammern	2121	3121	15	12.963,73	2.500,00	10.463,73	12.963,73	2.500,00	10.463,73
Summe Mittelaufbr.	163 Freiwillige Feuerwehren				23.118,32	12.700,00	10.418,32	12.963,73	2.500,00	10.463,73

	MVAG	MVAG	QU	Ergebnisrechnung			Finanzierungsrechnung				
				EH	FH		RA 2025	VA 2025	RA - VA	RA 2025	VA 2025
163000											
Mittelverwendung (Aufwendungen, Auszahlungen)											
1/163000-042000											
1/163000-346000											
1/163000-400000											
1/163000-452000											
1/163000-454000											
1/163000-600000											
1/163000-614000											
1/163000-617000											
1/163000-618000											
1/163000-631000											
1/163000-650000											
1/163000-653000											
1/163000-670000											
1/163000-680000											
1/163000-697000											
1/163000-710000											
1/163000-720500											
1/163000-728000											
1/163000-729000											
Summe Mittelverw.	163										
Saldo	163										
164											
164000											
Mittelaufbringung (Erträge, Einzahlungen)											
Summe Mittelaufbr.	164										
	16										
	1										

		MVAG	MVAG	QU	Ergebnisrechnung			Finanzierungsrechnung			
					EH	FH		RA 2025	VA 2025	RA - VA	RA 2025
164000	Förderung der Brandbekämpfung und Brandverhütung										
Mittelverwendung (Aufwendungen, Auszahlungen)											
1/164000-619000	Instandhaltung von Sonderanlagen	2224	3224	24	1.555,79	2.200,00	-644,21	1.555,79	2.200,00	-644,21	
1/164000-680000	Planmäßige Abschreibung	2226			1.450,52	1.300,00	150,52				
Summe Mittelverw.	164	Förderung der Brandbekämpfung und Brandverhütung			3.006,31	3.500,00	-493,69	1.555,79	2.200,00	-644,21	
	16	Feuerwehrwesen			68.707,28	55.800,00	12.907,28	57.774,65	62.600,00	-4.825,35	
	1	Öffentliche Ordnung und Sicherheit			71.806,89	59.100,00	12.706,89	60.842,06	65.900,00	-5.057,94	
Saldo	164	Förderung der Brandbekämpfung und Brandverhütung			-3.006,31	-3.500,00	493,69	-1.555,79	-2.200,00	644,21	
	16	Feuerwehrwesen			-45.588,96	-43.100,00	-2.488,96	-44.810,92	-60.100,00	15.289,08	
	1	Öffentliche Ordnung und Sicherheit			-47.888,57	-46.200,00	-1.688,57	-47.178,33	-63.200,00	16.021,67	

		MVAG	MVAG	QU	Ergebnisrechnung			Finanzierungsrechnung		
					EH	FH		RA 2025	VA 2025	RA - VA
2 Unterricht, Erziehung, Sport und Wissenschaft										
21	Allgemeinbildender Unterricht									
211	Volksschulen									
211000	Volksschule									
Mittelaufbringung (Erträge, Einzahlungen)										
2/211000+813000	Erträge aus der Auflösung von Investitionszuschüssen (Kapitaltransfers)		2127		2.658,16	2.700,00	-41,84			
2/211000+861000	Transfers von Ländern, Landesfonds und Landeskammern		2121	3121	6.029,41		6.029,41	6.029,41		6.029,41
2/211000+867000	Transfers von privaten Organisationen ohne Erwerbszweck		2124	3124	3.000,00		3.000,00	3.000,00		3.000,00
Summe Mittelaufbr.	211	Volksschulen			11.687,57	2.700,00	8.987,57	9.029,41	0,00	9.029,41

	MVAG	MVAG	QU	Ergebnisrechnung			Finanzierungsrechnung				
				EH	FH		RA 2025	VA 2025	RA - VA	RA 2025	VA 2025
211000											
Mittelverwendung (Aufwendungen, Auszahlungen)											
1/211000-042000											
1/211000-346000											
1/211000-400000											
1/211000-430000											
1/211000-454000											
1/211000-456000											
1/211000-457000											
1/211000-600000											
1/211000-600100											
1/211000-614000											
1/211000-618000											
1/211000-650000											
1/211000-653000											
1/211000-670000											
1/211000-680000											
1/211000-697000											
1/211000-700000											
1/211000-710000											
1/211000-711000											
1/211000-720200											
1/211000-720500											
1/211000-728000											
1/211000-729000											
1/211000-751000											
Summe Mittelverw.	211	Volksschulen									
Saldo	211	Volksschulen									

		MVAG	MVAG	QU	Ergebnisrechnung			Finanzierungsrechnung			
					EH	FH		RA 2025	VA 2025	RA - VA	RA 2025
212	Mittelschulen										
212000	Mittelschulen										
Mittelaufbringung (Erträge, Einzahlungen)											
Summe Mittelaufbr.	212	Mittelschulen			0,00	0,00	0,00	0,00	0,00	0,00	0,00
212000	Mittelschulen										
Mittelverwendung (Aufwendungen, Auszahlungen)											
1/212000-346000	Investitionsdarlehen von Finanzunternehmen		3614	65				10.822,93	10.000,00	822,93	
1/212000-650000	Zinsen für Finanzschulden in Euro	2241	3241	25	3.407,76	3.900,00	-492,24	3.407,76	3.900,00	-492,24	
1/212000-720200	Kostenbeiträge (Kostenersätze) für Leistungen (Schulerhaltungsbeiträge)	2225	3225	24	58.391,00	71.000,00	-12.609,00	58.391,00	71.000,00	-12.609,00	
1/212000-752900	Transfers an Gemeinden, Gemeindeverbände (ohne marktbestimmte Tätigkeit) und Gemeindefonds (einmalig)	2231	3231					18.289,01		18.289,01	
1/212000-772000	Kapitaltransfers an Gemeinden, Gemeindeverbände	2231	3431	43		1.500,00	-1.500,00		1.500,00	-1.500,00	
Summe Mittelverw.	212	Mittelschulen			61.798,76	76.400,00	-14.601,24	90.910,70	86.400,00	4.510,70	
Saldo	212	Mittelschulen			-61.798,76	-76.400,00	14.601,24	-90.910,70	-86.400,00	-4.510,70	
213	Sonderschulen										
213000	Sonderschule										
Mittelaufbringung (Erträge, Einzahlungen)											
Summe Mittelaufbr.	213	Sonderschulen			0,00	0,00	0,00	0,00	0,00	0,00	0,00
213000	Sonderschule										
Mittelverwendung (Aufwendungen, Auszahlungen)											
1/213000-720200	Kostenbeiträge (Kostenersätze) für Leistungen (Schulerhaltungsbeiträge)	2225	3225	24	6.536,63	6.000,00	536,63	6.536,63	6.000,00	536,63	
1/213000-772000	Kapitaltransfers an Gemeinden, Gemeindeverbände (ohne marktbestimmte Tätigkeit) und Gemeindefonds	2231	3431	43	66,63	700,00	-633,37	66,63	700,00	-633,37	
Summe Mittelverw.	213	Sonderschulen			6.603,26	6.700,00	-96,74	6.603,26	6.700,00	-96,74	
Saldo	213	Sonderschulen			-6.603,26	-6.700,00	96,74	-6.603,26	-6.700,00	96,74	
214	Polytechnische Schulen										
214000	Polytechnische Schulen										
Mittelaufbringung (Erträge, Einzahlungen)											
Summe Mittelaufbr.	214	Polytechnische Schulen			0,00	0,00	0,00	0,00	0,00	0,00	0,00
	21	Allgemeinbildender Unterricht			11.687,57	2.700,00	8.987,57	9.029,41	0,00	9.029,41	

		MVAG	MVAG	QU	Ergebnisrechnung			Finanzierungsrechnung			
					EH	FH		RA 2025	VA 2025	RA - VA	RA 2025
214000	Polytechnische Schulen										
Mittelverwendung (Aufwendungen, Auszahlungen)											
1/214000-720200	Kostenbeiträge (Kostensätze) für Leistungen (Schulerhaltsbeiträge)	2225	3225	24	6.853,84	3.500,00	3.353,84	6.853,84	3.500,00	3.353,84	
1/214000-772000	Kapitaltransfers an Gemeinden, Gemeindeverbände (ohne marktbestimmte Tätigkeit) und Gemeindefonds	2231	3431	43		100,00	-100,00		100,00	-100,00	
Summe Mittelverw.	214 Polytechnische Schulen				6.853,84	3.600,00	3.253,84	6.853,84	3.600,00	3.253,84	
	21 Allgemeinbildender Unterricht				140.321,76	154.100,00	-13.778,24	164.682,25	162.800,00	1.882,25	
Saldo	214 Polytechnische Schulen				-6.853,84	-3.600,00	-3.253,84	-6.853,84	-3.600,00	-3.253,84	
	21 Allgemeinbildender Unterricht				-128.634,19	-151.400,00	22.765,81	-155.652,84	-162.800,00	7.147,16	
22	Berufsbildender Unterricht; Anstalten der Bildung für Lehrerinnen und Lehrer sowie Erzieherinnen und Erzieher										
222	Berufsbildende höhere Schulen										
222000	Berufsbildende höhere Schulen										
Mittelaufbringung (Erträge, Einzahlungen)											
Summe Mittelaufbr.	222 Berufsbildende höhere Schulen				0,00	0,00	0,00	0,00	0,00	0,00	0,00
	22 Berufsbildender Unterricht; Anstalten der Bildung für I				0,00	0,00	0,00	0,00	0,00	0,00	
222000	Berufsbildende höhere Schulen										
Mittelverwendung (Aufwendungen, Auszahlungen)											
1/222000-757000	Transfers an private Organisationen ohne Erwerbszweck (berufsbildende mittlere/höhere Schulen)	2234	3234	27	100,00	500,00	-400,00	100,00	500,00	-400,00	
Summe Mittelverw.	222 Berufsbildende höhere Schulen				100,00	500,00	-400,00	100,00	500,00	-400,00	
	22 Berufsbildender Unterricht; Anstalten der Bildung für I				100,00	500,00	-400,00	100,00	500,00	-400,00	
Saldo	222 Berufsbildende höhere Schulen				-100,00	-500,00	400,00	-100,00	-500,00	400,00	
	22 Berufsbildender Unterricht; Anstalten der Bildung für I				-100,00	-500,00	400,00	-100,00	-500,00	400,00	

		MVAG	MVAG	QU	Ergebnisrechnung			Finanzierungsrechnung			
					EH	FH		RA 2025	VA 2025	RA - VA	RA 2025
23	Förderung des Unterrichts										
232	Schülerinnen- und Schülerbetreuung										
232000	Schülerinnen- und Schülerbetreuung										
Mittelaufbringung (Erträge, Einzahlungen)											
2/232000+810000	Erträge aus Leistungen (Elternbeiträge)	2114	3114	13	6.743,92	2.700,00	4.043,92	6.127,37	2.700,00	3.427,37	
2/232000+860000	Transfers von Bund, Bundesfonds und Bundeskammern	2121	3121	15		1.500,00	-1.500,00		1.500,00	-1.500,00	
2/232000+861100	Transfers von Ländern, Landesfonds und Landeskammern (ganztägige Schülerbetreuung)	2121	3121	15		10.000,00	-10.000,00		10.000,00	-10.000,00	
Summe Mittelaufbr.	232 Schülerinnen- und Schülerbetreuung				6.743,92	14.200,00	-7.456,08	6.127,37	14.200,00	-8.072,63	
	23 Förderung des Unterrichts				6.743,92	14.200,00	-7.456,08	6.127,37	14.200,00	-8.072,63	
232000	Schülerinnen- und Schülerbetreuung										
Mittelverwendung (Aufwendungen, Auszahlungen)											
1/232000-726000	Mitgliedsbeiträge an Institutionen (MINT Vorderland / am Kumma)	2225	3225		304,58	300,00	4,58	304,58	300,00	4,58	
1/232000-729000	Sonstige Aufwendungen	2225	3225	24	275,23	1.500,00	-1.224,77		1.500,00	-1.500,00	
Summe Mittelverw.	232 Schülerinnen- und Schülerbetreuung				579,81	1.800,00	-1.220,19	304,58	1.800,00	-1.495,42	
	23 Förderung des Unterrichts				579,81	1.800,00	-1.220,19	304,58	1.800,00	-1.495,42	
Saldo	232 Schülerinnen- und Schülerbetreuung				6.164,11	12.400,00	-6.235,89	5.822,79	12.400,00	-6.577,21	
	23 Förderung des Unterrichts				6.164,11	12.400,00	-6.235,89	5.822,79	12.400,00	-6.577,21	

		MVAG	MVAG	QU	Ergebnisrechnung			Finanzierungsrechnung		
					EH	FH	RA 2025	VA 2025	RA - VA	RA 2025
24	Vorschulische Erziehung									
240	Kindergärten									
240000	Kindergarten									
Mittelaufbringung (Erträge, Einzahlungen)										
2/240000+346000	Investitionsdarlehen von Finanzunternehmen		3514						80.000,00	-80.000,00
2/240000+810000	Erträge aus Leistungen (Elternbeiträge)	2114	3114	13	15.312,86	20.800,00	-5.487,14	15.688,12	20.800,00	-5.111,88
2/240000+813000	Erträge aus der Auflösung von Investitionszuschüssen (Kapitaltransfers)	2127			311,85	300,00	11,85			
2/240000+816700	Kostenbeiträge (Kostensätze) für sonstige Leistungen (Abgeltung Elternbeiträge 5-jährigen)	2114	3114	13	5.070,26	4.600,00	470,26	5.070,26	4.600,00	470,26
2/240000+817000	Erträge aus der Auflösung von sonstigen Rückstellungen	2117			11.357,00	100,00	11.257,00			
2/240000+860500	Zweckzuschuss Elementarpädagogik § 23 FAG 2024	2121	3121		20.086,00	20.100,00	-14,00	20.086,00	20.100,00	-14,00
2/240000+861000	Transfers von Ländern, Landesfonds und Landeskammern (Personalaufwand)	2121	3121	15	243.910,53	234.100,00	9.810,53	243.910,53	234.100,00	9.810,53
2/240000+861001	Besondere Bedarfszuweisungen zu Kostenbeiträgen an Dritte für Kinderbetreuung	2121	3121		1.674,00		1.674,00	1.674,00		1.674,00
2/240000+861002	Landesbeitrag zum Abgang der Elementarpädagogik	2121	3121		6.140,00		6.140,00	6.140,00		6.140,00
2/240000+861100	Transfers von Ländern, Landesfonds und Landeskammern	2121	3121	15	144.543,00	105.000,00	39.543,00	144.543,00	105.000,00	39.543,00
2/240000+861700	Transfers von Ländern, Landesfonds und Landeskammern (Kinderbetreuungszuschuss 3-jährige)	2121	3121	15	142,70	500,00	-357,30	142,70	500,00	-357,30
Summe Mittelaufbr.	240 Kindergärten				448.548,20	385.500,00	63.048,20	437.254,61	465.100,00	-27.845,39

		MVAG		QU	Ergebnisrechnung			Finanzierungsrechnung		
		EH	FH		RA 2025	VA 2025	RA - VA	RA 2025	VA 2025	RA - VA
240000	Kindergarten									
Mittelverwendung (Aufwendungen, Auszahlungen)										
1/240000-010000	Gebäude und Bauten		3413						80.000,00	-80.000,00
1/240000-042000	Amts-, Betriebs- und Geschäftsausstattung		3415	41				1.285,94	4.500,00	-3.214,06
1/240000-346000	Investitionsdarlehen von Finanzunternehmen		3614	65				15.032,34	17.800,00	-2.767,66
1/240000-400000	Geringwertige Wirtschaftsgüter (GWG)	2221	3221	23	5.948,38	6.000,00	-51,62	4.062,43	6.000,00	-1.937,57
1/240000-430000	Lebensmittel	2221	3221	23	4.567,66	4.800,00	-232,34	4.433,84	4.800,00	-366,16
1/240000-454000	Reinigungsmittel	2221	3221	23	213,33	600,00	-386,67	213,33	600,00	-386,67
1/240000-456000	Schreib-, Zeichen- und sonstige Büromittel	2221	3221	23	1.036,92	1.500,00	-463,08	982,47	1.500,00	-517,53
1/240000-457000	Druckwerke	2221	3221	23	432,49	600,00	-167,51	503,40	600,00	-96,60
1/240000-510000	Geldbezüge der Vertragsbediensteten der Verwaltung	2211	3211	20	316.352,81	322.500,00	-6.147,19	316.352,81	322.500,00	-6.147,19
1/240000-566900	Zuwendungen aus Anlass von Dienstjubiläen	2212	3212	20	7.488,29	7.500,00	-11,71	7.488,29	7.500,00	-11,71
1/240000-580000	Dienstgeberbeiträge zum Ausgleichsfonds für Familienbeihilfen	2212	3212	20	12.017,31	12.000,00	17,31	12.017,31	12.000,00	17,31
1/240000-581500	Beiträge der Gemeinde für Pensionskasse	2212	3212	20	3.230,78	3.200,00	30,78	3.230,78	3.200,00	30,78
1/240000-582000	Sonstige Dienstgeberbeiträge zur sozialen Sicherheit	2212	3212	20	63.794,21	67.000,00	-3.205,79	63.794,21	67.000,00	-3.205,79
1/240000-582500	Gemeindebeiträge an Mitarbeitervorsorgekasse (Abfertigung neu)	2212	3212	20	4.985,63	5.000,00	-14,37	4.985,63	5.000,00	-14,37
1/240000-590000	Freiwillige Sozialleistungen (Aus- und Weiterbildung)	2212	3212	20	418,83	500,00	-81,17	439,66	500,00	-60,34
1/240000-592000	Dotierung von Rückstellungen für Jubiläumszuwendungen	2214			4.989,24	500,00	4.489,24			
1/240000-600000	Energiebezüge	2222	3222	24	340,35	1.300,00	-959,65	343,79	1.300,00	-956,21
1/240000-600100	Energiebezüge (Wärme)	2222	3222	24	2.704,66	5.700,00	-2.995,34	2.704,66	5.700,00	-2.995,34
1/240000-614000	Instandhaltung von Gebäuden und Bauten	2224	3224	24	259,00	800,00	-541,00	259,00	800,00	-541,00
1/240000-618000	Instandhaltung von sonstigen Anlagen	2224	3224	24	2.105,78	500,00	1.605,78	2.105,78	500,00	1.605,78
1/240000-631000	Telekommunikationsdienste	2222	3222	24	547,32	500,00	47,32	507,31	500,00	7,31
1/240000-650000	Zinsen für Finanzschulden in Euro	2241	3241	25	3.021,04	4.900,00	-1.878,96	3.021,04	4.900,00	-1.878,96
1/240000-653000	Zinsen für Finanzschulden in fremder Währung	2241	3241	25	43,64	100,00	-56,36	43,64	100,00	-56,36
1/240000-670000	Versicherungen	2222	3222	24	436,51	500,00	-63,49	436,51	500,00	-63,49
1/240000-680000	Planmäßige Abschreibung	2226			16.162,22	16.000,00	162,22			
1/240000-697000	Kursverluste	2244	3244		695,87	1.200,00	-504,13	695,87	1.200,00	-504,13

		MVAG	MVAG	QU	Ergebnisrechnung			Finanzierungsrechnung		
					EH	FH	RA 2025	VA 2025	RA - VA	RA 2025
1/240000-700000	Miet- und Pachtaufwand	2223	3223	24	800,91	1.000,00	-199,09	800,91	1.000,00	-199,09
1/240000-710000	Öffentliche Abgaben, ohne Gebühren gemäß FAG	2225	3225	24	1.257,88	1.000,00	257,88	1.257,88	1.000,00	257,88
1/240000-720500	Kostenbeiträge (Kostensätze) für Leistungen, interne Vergütungen	2225	3225	24	634,24	900,00	-265,76	634,24	900,00	-265,76
1/240000-724000	Reisegebühren	2225	3225	24	665,15	600,00	65,15	665,15	600,00	65,15
1/240000-728000	Entgelte für sonstige Leistungen	2225	3225	24	21.052,03	18.500,00	2.552,03	20.856,83	18.500,00	2.356,83
1/240000-729000	Sonstige Aufwendungen	2225	3225	24	667,42	500,00	167,42	703,68	500,00	203,68
Summe Mittelverw.	240 Kindergärten				476.869,90	485.700,00	-8.830,10	469.858,73	571.500,00	-101.641,27
Saldo	240 Kindergärten				-28.321,70	-100.200,00	71.878,30	-32.604,12	-106.400,00	73.795,88
249	Sonstige Einrichtungen und Maßnahmen									
249000	Sonstige Einrichtungen und Maßnahmen (Koordinationsstelle)									
Mittelaufbringung (Erträge, Einzahlungen)										
2/249000+861000	Transfers von Ländern, Landesfonds und Landeskammern	2121	3121		5.823,00		5.823,00	5.823,00		5.823,00
Summe Mittelaufbr.	249 Sonstige Einrichtungen und Maßnahmen				5.823,00	0,00	5.823,00	5.823,00	0,00	5.823,00
	24 Vorschulische Erziehung				454.371,20	385.500,00	68.871,20	443.077,61	465.100,00	-22.022,39
249000	Sonstige Einrichtungen und Maßnahmen (Koordinationsstelle)									
Mittelverwendung (Aufwendungen, Auszahlungen)										
1/249000-720000	Kostenbeiträge (Kostensätze) für Leistungen	2225	3225	24	15.845,71	11.000,00	4.845,71	15.845,71	11.000,00	4.845,71
Summe Mittelverw.	249 Sonstige Einrichtungen und Maßnahmen				15.845,71	11.000,00	4.845,71	15.845,71	11.000,00	4.845,71
	24 Vorschulische Erziehung				492.715,61	496.700,00	-3.984,39	485.704,44	582.500,00	-96.795,56
Saldo	249 Sonstige Einrichtungen und Maßnahmen				-10.022,71	-11.000,00	977,29	-10.022,71	-11.000,00	977,29
	24 Vorschulische Erziehung				-38.344,41	-111.200,00	72.855,59	-42.626,83	-117.400,00	74.773,17
25	Außerschulische Jugendberziehung									
259	Sonstige Einrichtungen und Maßnahmen									
259000	Allgemeine Jugendarbeit									
Mittelaufbringung (Erträge, Einzahlungen)										
2/259000+861900	Transfers von Ländern, Landesfonds und Landeskammern (einmalig)	2121	3121			27.000,00	-27.000,00		27.000,00	-27.000,00
Summe Mittelaufbr.	259 Sonstige Einrichtungen und Maßnahmen				0,00	27.000,00	-27.000,00	0,00	27.000,00	-27.000,00
	25 Außerschulische Jugendberziehung				0,00	27.000,00	-27.000,00	0,00	27.000,00	-27.000,00

		MVAG		QU	Ergebnisrechnung			Finanzierungsrechnung		
		EH	FH		RA 2025	VA 2025	RA - VA	RA 2025	VA 2025	RA - VA
259000	Allgemeine Jugendarbeit									
	Mittelverwendung (Aufwendungen, Auszahlungen)									
1/259000-619000	Instandhaltung von Sonderanlagen (Jugendplatz)	2224	3224	24		100,00	-100,00		100,00	-100,00
1/259000-619900	Instandhaltung von Sonderanlagen (einmalig)	2224	3224		48.026,85	45.000,00	3.026,85	48.026,85	45.000,00	3.026,85
1/259000-720500	Kostenbeiträge (Kostensätze) für Leistungen, interne Vergütungen	2225	3225	24	3.268,96	700,00	2.568,96	3.268,96	700,00	2.568,96
1/259000-755000	VorderlandHus OJA	2233	3233		4.101,04	4.100,00	1,04	4.101,04	4.100,00	1,04
1/259000-757000	Transfers an private Organisationen ohne Erwerbszweck	2234	3234	27		500,00	-500,00		500,00	-500,00
Summe Mittelverw.	259 Sonstige Einrichtungen und Maßnahmen				55.396,85	50.400,00	4.996,85	55.396,85	50.400,00	4.996,85
	25 Außerschulische Jugendberziehung				55.396,85	50.400,00	4.996,85	55.396,85	50.400,00	4.996,85
Saldo	259 Sonstige Einrichtungen und Maßnahmen				-55.396,85	-23.400,00	-31.996,85	-55.396,85	-23.400,00	-31.996,85
	25 Außerschulische Jugendberziehung				-55.396,85	-23.400,00	-31.996,85	-55.396,85	-23.400,00	-31.996,85
26	Sport und außerschulische Leibeserziehung									
262	Sportplätze									
262000	Sportplätze									
	Mittelaufbringung (Erträge, Einzahlungen)									
2/262000+813000	Erträge aus der Auflösung von Investitionszuschüssen (Kapitaltransfers)		2127		11.329,42	11.300,00	29,42			
Summe Mittelaufbr.	262 Sportplätze				11.329,42	11.300,00	29,42	0,00	0,00	0,00
262000	Sportplätze									
	Mittelverwendung (Aufwendungen, Auszahlungen)									
1/262000-020000	Maschinen und maschinelle Anlagen		3414						8.000,00	-8.000,00
1/262000-613000	Instandhaltung von sonstigen Grundstückseinrichtungen	2224	3224	24	276,87	500,00	-223,13	276,87	500,00	-223,13
1/262000-670000	Versicherungen	2222	3222	24	349,62	400,00	-50,38	349,62	400,00	-50,38
1/262000-680000	Planmäßige Abschreibung	2226			23.040,79	23.000,00	40,79			
Summe Mittelverw.	262 Sportplätze				23.667,28	23.900,00	-232,72	626,49	8.900,00	-8.273,51
Saldo	262 Sportplätze				-12.337,86	-12.600,00	262,14	-626,49	-8.900,00	8.273,51
263	Turn- und Sporthallen									
263000	Turn- und Sporthallen									
	Mittelaufbringung (Erträge, Einzahlungen)									
2/263000+811000	Miete- und Pächtertrag	2115	3115	14	4.111,50	4.000,00	111,50	4.246,00	4.000,00	246,00
2/263000+813000	Erträge aus der Auflösung von Investitionszuschüssen (Kapitaltransfers)		2127		1.049,46	1.000,00	49,46			
Summe Mittelaufbr.	263 Turn- und Sporthallen				5.160,96	5.000,00	160,96	4.246,00	4.000,00	246,00

	MVAG	MVAG	QU	Ergebnisrechnung			Finanzierungsrechnung				
				EH	FH		RA 2025	VA 2025	RA - VA	RA 2025	VA 2025
263000	Turn- und Sporthallen										
Mittelverwendung (Aufwendungen, Auszahlungen)											
1/263000-042000			3415	41					1.000,00	-1.000,00	
1/263000-346000			3614	65				12.174,19	16.300,00	-4.125,81	
1/263000-400000			2221	3221	23	577,98	800,00	-222,02	577,98	800,00	-222,02
1/263000-454000			2221	3221	23		200,00	-200,00		200,00	-200,00
1/263000-600000			2222	3222	24		800,00	-800,00		800,00	-800,00
1/263000-600100			2222	3222	24	10.039,18	14.000,00	-3.960,82	10.039,18	14.000,00	-3.960,82
1/263000-614000			2224	3224	24	2.195,25	4.000,00	-1.804,75	2.195,25	4.000,00	-1.804,75
1/263000-650000			2241	3241	25	411,56	600,00	-188,44	411,56	600,00	-188,44
1/263000-653000			2241	3241	25	87,22	200,00	-112,78	87,22	200,00	-112,78
1/263000-670000			2222	3222	24	1.048,87	1.200,00	-151,13	1.048,87	1.200,00	-151,13
1/263000-680000			2226			18.660,58	18.700,00	-39,42			
1/263000-697000			2244	3244		1.390,70	2.400,00	-1.009,30	1.390,70	2.400,00	-1.009,30
1/263000-710000			2225	3225	24	1.645,36	1.700,00	-54,64	1.645,36	1.700,00	-54,64
1/263000-720500			2225	3225	24	3.175,37	500,00	2.675,37	3.175,37	500,00	2.675,37
1/263000-728000			2225	3225	24	5.472,00	7.000,00	-1.528,00	5.448,00	7.000,00	-1.552,00
Summe Mittelverw.	263	Turn- und Sporthallen				44.704,07	52.100,00	-7.395,93	38.193,68	50.700,00	-12.506,32
Saldo	263	Turn- und Sporthallen				-39.543,11	-47.100,00	7.556,89	-33.947,68	-46.700,00	12.752,32
269	Sonstige Einrichtungen und Maßnahmen										
269000	Sport und Außerschulische Leibeserziehung										
Mittelaufbringung (Erträge, Einzahlungen)											
Summe Mittelaufbr.	269	Sonstige Einrichtungen und Maßnahmen				0,00	0,00	0,00	0,00	0,00	0,00
	26	Sport und außerschulische Leibeserziehung				16.490,38	16.300,00	190,38	4.246,00	4.000,00	246,00
269000	Sport und Außerschulische Leibeserziehung										
Mittelverwendung (Aufwendungen, Auszahlungen)											
1/269000-757000			2234	3234	27		200,00	-200,00		200,00	-200,00
Summe Mittelverw.	269	Sonstige Einrichtungen und Maßnahmen				0,00	200,00	-200,00	0,00	200,00	-200,00
	26	Sport und außerschulische Leibeserziehung				68.371,35	76.200,00	-7.828,65	38.820,17	59.800,00	-20.979,83
Saldo	269	Sonstige Einrichtungen und Maßnahmen				0,00	-200,00	200,00	0,00	-200,00	200,00
	26	Sport und außerschulische Leibeserziehung				-51.880,97	-59.900,00	8.019,03	-34.574,17	-55.800,00	21.225,83

		MVAG	MVAG	QU	Ergebnisrechnung			Finanzierungsrechnung			
					EH	FH		RA 2025	VA 2025	RA - VA	RA 2025
27	Erwachsenenbildung										
279	Sonstige Einrichtungen und Maßnahmen										
279000	Sonstige Einrichtungen und Maßnahmen										
Mittelaufbringung (Erträge, Einzahlungen)											
Summe Mittelaufbr.	279	Sonstige Einrichtungen und Maßnahmen			0,00	0,00	0,00	0,00	0,00	0,00	0,00
	27	Erwachsenenbildung			0,00	0,00	0,00	0,00	0,00	0,00	0,00
	2	Unterricht, Erziehung, Sport und Wissenschaft			489.293,07	445.700,00	43.593,07	462.480,39	510.300,00	-47.819,61	
279000	Sonstige Einrichtungen und Maßnahmen										
Mittelverwendung (Aufwendungen, Auszahlungen)											
1/279000-729000	Sonstige Aufwendungen		2225	3225	24		300,00	-300,00		300,00	-300,00
Summe Mittelverw.	279	Sonstige Einrichtungen und Maßnahmen				0,00	300,00	-300,00	0,00	300,00	-300,00
	27	Erwachsenenbildung				0,00	300,00	-300,00	0,00	300,00	-300,00
	2	Unterricht, Erziehung, Sport und Wissenschaft				757.485,38	780.000,00	-22.514,62	745.008,29	858.100,00	-113.091,71
Saldo	279	Sonstige Einrichtungen und Maßnahmen				0,00	-300,00	300,00	0,00	-300,00	300,00
	27	Erwachsenenbildung				0,00	-300,00	300,00	0,00	-300,00	300,00
	2	Unterricht, Erziehung, Sport und Wissenschaft				-268.192,31	-334.300,00	66.107,69	-282.527,90	-347.800,00	65.272,10

		MVAG EH	MVAG FH	QU	Ergebnisrechnung			Finanzierungsrechnung		
					RA 2025	VA 2025	RA - VA	RA 2025	VA 2025	RA - VA
3 Kunst, Kultur und Kultus										
32	Musik und darstellende Kunst									
320	Ausbildung in Musik und darstellender Kunst									
320000	Musikschule									
Mittelaufbringung (Erträge, Einzahlungen)										
2/320000+861100	Transfers von Ländern, Landesfonds und Landeskammern	2121	3121	15	22.522,00	15.000,00	7.522,00	22.522,00	15.000,00	7.522,00
Summe Mittelaufbr.	320 Ausbildung in Musik und darstellender Kunst				22.522,00	15.000,00	7.522,00	22.522,00	15.000,00	7.522,00
320000	Musikschule									
Mittelverwendung (Aufwendungen, Auszahlungen)										
1/320000-720200	Kostenbeiträge (Kostenersätze) für Leistungen	2225	3225	24	33.923,80	35.000,00	-1.076,20	33.923,80	35.000,00	-1.076,20
Summe Mittelverw.	320 Ausbildung in Musik und darstellender Kunst				33.923,80	35.000,00	-1.076,20	33.923,80	35.000,00	-1.076,20
Saldo	320 Ausbildung in Musik und darstellender Kunst				-11.401,80	-20.000,00	8.598,20	-11.401,80	-20.000,00	8.598,20
322	Maßnahmen zur Förderung der Musikpflege									
322000	Maßnahmen der Musikpflege									
Mittelaufbringung (Erträge, Einzahlungen)										
2/322000+813000	Erträge aus der Auflösung von Investitionszuschüssen (Kapitaltransfers)	2127			136,63	100,00	36,63			
Summe Mittelaufbr.	322 Maßnahmen zur Förderung der Musikpflege				136,63	100,00	36,63	0,00	0,00	0,00
	32 Musik und darstellende Kunst				22.658,63	15.100,00	7.558,63	22.522,00	15.000,00	7.522,00
322000	Maßnahmen der Musikpflege									
Mittelverwendung (Aufwendungen, Auszahlungen)										
1/322000-346000	Investitionsdarlehen von Finanzunternehmen		3614	65				1.630,23	2.100,00	-469,77
1/322000-650000	Zinsen für Finanzschulden in Euro	2241	3241	25	55,12	100,00	-44,88	55,12	100,00	-44,88
1/322000-653000	Zinsen für Finanzschulden in fremder Währung	2241	3241	25	11,68		11,68	11,68		11,68
1/322000-680000	Planmäßige Abschreibung	2226			2.173,16	2.200,00	-26,84			
1/322000-697000	Kursverluste	2244	3244		186,23	300,00	-113,77	186,23	300,00	-113,77
1/322000-757100	Transfers an private Organisationen ohne Erwerbszweck (Bürgermusik)	2234	3234	27	2.726,10	2.500,00	226,10	2.726,10	2.500,00	226,10
Summe Mittelverw.	322 Maßnahmen zur Förderung der Musikpflege				5.152,29	5.100,00	52,29	4.609,36	5.000,00	-390,64
	32 Musik und darstellende Kunst				39.076,09	40.100,00	-1.023,91	38.533,16	40.000,00	-1.466,84
Saldo	322 Maßnahmen zur Förderung der Musikpflege				-5.015,66	-5.000,00	-15,66	-4.609,36	-5.000,00	390,64
	32 Musik und darstellende Kunst				-16.417,46	-25.000,00	8.582,54	-16.011,16	-25.000,00	8.988,84

		MVAG	MVAG	QU	Ergebnisrechnung			Finanzierungsrechnung					
					EH	FH		RA 2025	VA 2025	RA - VA	RA 2025	VA 2025	RA - VA
33	Schrifttum, Literatur und Sprache												
330	Förderung von Schrifttum, Literatur und Sprache												
330000	Förderung von Schrifttum, Literatur und Sprache												
Mittelaufbringung (Erträge, Einzahlungen)													
2/330000+808000	Veräußerungen von Waren (Büchern, Ortsplänen ua.)	2116	3116	16				25,00	100,00	-75,00	25,00	100,00	-75,00
Summe Mittelaufbr.	330	Förderung von Schrifttum, Literatur und Sprache						25,00	100,00	-75,00	25,00	100,00	-75,00
	33	Schrifttum, Literatur und Sprache						25,00	100,00	-75,00	25,00	100,00	-75,00
330000	Förderung von Schrifttum, Literatur und Sprache												
Mittelverwendung (Aufwendungen, Auszahlungen)													
1/330000-413000	Handelswaren	2221	3221	23					100,00	-100,00		100,00	-100,00
Summe Mittelverw.	330	Förderung von Schrifttum, Literatur und Sprache						0,00	100,00	-100,00	0,00	100,00	-100,00
	33	Schrifttum, Literatur und Sprache						0,00	100,00	-100,00	0,00	100,00	-100,00
Saldo	330	Förderung von Schrifttum, Literatur und Sprache						25,00	0,00	25,00	25,00	0,00	25,00
	33	Schrifttum, Literatur und Sprache						25,00	0,00	25,00	25,00	0,00	25,00
36	Heimatspflege												
362	Denkmalpflege												
362000	Denkmalpflege												
Mittelaufbringung (Erträge, Einzahlungen)													
Summe Mittelaufbr.	362	Denkmalpflege						0,00	0,00	0,00	0,00	0,00	0,00
362000	Denkmalpflege												
Mittelverwendung (Aufwendungen, Auszahlungen)													
1/362000-728000	Entgelte für sonstige Leistungen	2225	3225	24					200,00	-200,00		200,00	-200,00
Summe Mittelverw.	362	Denkmalpflege						0,00	200,00	-200,00	0,00	200,00	-200,00
Saldo	362	Denkmalpflege						0,00	-200,00	200,00	0,00	-200,00	200,00
363	Altstadterhaltung und Ortsbildpflege												
363000	Ortsbildpflege												
Mittelaufbringung (Erträge, Einzahlungen)													
Summe Mittelaufbr.	363	Altstadterhaltung und Ortsbildpflege						0,00	0,00	0,00	0,00	0,00	0,00

		MVAG	MVAG	QU	Ergebnisrechnung			Finanzierungsrechnung			
					EH	FH		RA 2025	VA 2025	RA - VA	RA 2025
363000	Ortsbildpflege										
Mittelverwendung (Aufwendungen, Auszahlungen)											
1/363000-720500	Kostenbeiträge (Kostensätze) für Leistungen, interne Vergütungen	2225	3225	24	7.224,02	10.000,00	-2.775,98	7.224,02	10.000,00	-2.775,98	
1/363000-729000	Sonstige Aufwendungen	2225	3225	24	2.989,26	1.000,00	1.989,26	2.989,26	1.000,00	1.989,26	
Summe Mittelverw.	363 Altstadterhaltung und Ortsbildpflege				10.213,28	11.000,00	-786,72	10.213,28	11.000,00	-786,72	
Saldo	363 Altstadterhaltung und Ortsbildpflege				-10.213,28	-11.000,00	786,72	-10.213,28	-11.000,00	786,72	
369	Sonstige Einrichtungen und Maßnahmen										
369000	Sonstige Einrichtungen und Maßnahmen										
Mittelaufbringung (Erträge, Einzahlungen)											
Summe Mittelaufbr.	369 Sonstige Einrichtungen und Maßnahmen				0,00	0,00	0,00	0,00	0,00	0,00	
	36 Heimatpflege				0,00	0,00	0,00	0,00	0,00	0,00	
369000	Sonstige Einrichtungen und Maßnahmen										
Mittelverwendung (Aufwendungen, Auszahlungen)											
1/369000-729000	Sonstige Aufwendungen (Heimatbuch, Jungbürgerfeiern, Trachtenförderung)	2225	3225	24		300,00	-300,00		300,00	-300,00	
Summe Mittelverw.	369 Sonstige Einrichtungen und Maßnahmen				0,00	300,00	-300,00	0,00	300,00	-300,00	
	36 Heimatpflege				10.213,28	11.500,00	-1.286,72	10.213,28	11.500,00	-1.286,72	
Saldo	369 Sonstige Einrichtungen und Maßnahmen				0,00	-300,00	300,00	0,00	-300,00	300,00	
	36 Heimatpflege				-10.213,28	-11.500,00	1.286,72	-10.213,28	-11.500,00	1.286,72	
39	Kultus										
390	Kirchliche Angelegenheiten										
390000	Kirchliche Angelegenheiten										
Mittelaufbringung (Erträge, Einzahlungen)											
Summe Mittelaufbr.	390 Kirchliche Angelegenheiten				0,00	0,00	0,00	0,00	0,00	0,00	
	39 Kultus				0,00	0,00	0,00	0,00	0,00	0,00	
	3 Kunst, Kultur und Kultus				22.683,63	15.200,00	7.483,63	22.547,00	15.100,00	7.447,00	

		MVAG	MVAG	QU	Ergebnisrechnung			Finanzierungsrechnung			
					EH	FH		RA 2025	VA 2025	RA - VA	RA 2025
390000	Kirchliche Angelegenheiten										
	Mittelverwendung (Aufwendungen, Auszahlungen)										
1/390000-600000	Energiebezüge	2222	3222	24	1.541,05	1.800,00	-258,95	1.541,05	1.800,00	-258,95	
1/390000-757000	Transfers an private Organisationen ohne Erwerbszweck (f. Kirchen u. Friedhöfe)	2234	3234	27	420,00	500,00	-80,00	420,00	500,00	-80,00	
Summe Mittelverw.	390 Kirchliche Angelegenheiten				1.961,05	2.300,00	-338,95	1.961,05	2.300,00	-338,95	
	39 Kultus				1.961,05	2.300,00	-338,95	1.961,05	2.300,00	-338,95	
	3 Kunst, Kultur und Kultus				51.250,42	54.000,00	-2.749,58	50.707,49	53.900,00	-3.192,51	
Saldo	390 Kirchliche Angelegenheiten				-1.961,05	-2.300,00	338,95	-1.961,05	-2.300,00	338,95	
	39 Kultus				-1.961,05	-2.300,00	338,95	-1.961,05	-2.300,00	338,95	
	3 Kunst, Kultur und Kultus				-28.566,79	-38.800,00	10.233,21	-28.160,49	-38.800,00	10.639,51	

		MVAG EH	MVAG FH	QU	Ergebnisrechnung			Finanzierungsrechnung		
					RA 2025	VA 2025	RA - VA	RA 2025	VA 2025	RA - VA
4 Soziale Wohlfahrt und Wohnbauförderung										
41	Allgemeine öffentliche Wohlfahrt									
411	Maßnahmen der allgemeinen Sozialhilfe									
411000	Maßnahmen der allgemeinen Sozialhilfe									
Mittelaufbringung (Erträge, Einzahlungen)										
Summe Mittelaufbr.	411	Maßnahmen der allgemeinen Sozialhilfe			0,00	0,00	0,00	0,00	0,00	0,00
	41	Allgemeine öffentliche Wohlfahrt			0,00	0,00	0,00	0,00	0,00	0,00
411000	Maßnahmen der allgemeinen Sozialhilfe									
Mittelverwendung (Aufwendungen, Auszahlungen)										
1/411000-751000	Sozialfondsbeitrag	2231	3231	26	169.249,59	169.600,00	-350,41	169.249,59	169.600,00	-350,41
Summe Mittelverw.	411	Maßnahmen der allgemeinen Sozialhilfe			169.249,59	169.600,00	-350,41	169.249,59	169.600,00	-350,41
	41	Allgemeine öffentliche Wohlfahrt			169.249,59	169.600,00	-350,41	169.249,59	169.600,00	-350,41
Saldo	411	Maßnahmen der allgemeinen Sozialhilfe			-169.249,59	-169.600,00	350,41	-169.249,59	-169.600,00	350,41
	41	Allgemeine öffentliche Wohlfahrt			-169.249,59	-169.600,00	350,41	-169.249,59	-169.600,00	350,41
42	Freie Wohlfahrt									
421	Pflegeheime									
421000	Pflegeheime									
Mittelaufbringung (Erträge, Einzahlungen)										
Summe Mittelaufbr.	421	Pflegeheime			0,00	0,00	0,00	0,00	0,00	0,00
421000	Pflegeheime									
Mittelverwendung (Aufwendungen, Auszahlungen)										
1/421000-755000	VorderlandHus Pflege	2233	3233	27	4.530,24	4.600,00	-69,76	4.530,24	4.600,00	-69,76
Summe Mittelverw.	421	Pflegeheime			4.530,24	4.600,00	-69,76	4.530,24	4.600,00	-69,76
Saldo	421	Pflegeheime			-4.530,24	-4.600,00	69,76	-4.530,24	-4.600,00	69,76
422	Tagesheimstätten									
422000	Tagesheimstätten									
Mittelaufbringung (Erträge, Einzahlungen)										
Summe Mittelaufbr.	422	Tagesheimstätten			0,00	0,00	0,00	0,00	0,00	0,00
422000	Tagesheimstätten									
Mittelverwendung (Aufwendungen, Auszahlungen)										
1/422000-755000	VorderlandHus Tagesbetr.	2233	3233		4.594,96	4.600,00	-5,04	4.594,96	4.600,00	-5,04
Summe Mittelverw.	422	Tagesheimstätten			4.594,96	4.600,00	-5,04	4.594,96	4.600,00	-5,04
Saldo	422	Tagesheimstätten			-4.594,96	-4.600,00	5,04	-4.594,96	-4.600,00	5,04

		MVAG	MVAG	QU	Ergebnisrechnung			Finanzierungsrechnung			
					EH	FH		RA 2025	VA 2025	RA - VA	RA 2025
423											
	Essen auf Rädern										
423000	Essen auf Rädern										
Mittelaufbringung (Erträge, Einzahlungen)											
Summe Mittelaufbr.	423	Essen auf Rädern			0,00	0,00	0,00	0,00	0,00	0,00	0,00
423000	Essen auf Rädern										
Mittelverwendung (Aufwendungen, Auszahlungen)											
1/423000-755000	VorderlandHus Mahlzeiten	2233	3233		15.568,96	15.600,00	-31,04	15.568,96	15.600,00	-31,04	
Summe Mittelverw.	423	Essen auf Rädern			15.568,96	15.600,00	-31,04	15.568,96	15.600,00	-31,04	
Saldo	423	Essen auf Rädern			-15.568,96	-15.600,00	31,04	-15.568,96	-15.600,00	31,04	
424	Heimhilfe										
424000	Heimhilfe										
Mittelaufbringung (Erträge, Einzahlungen)											
Summe Mittelaufbr.	424	Heimhilfe			0,00	0,00	0,00	0,00	0,00	0,00	
424000	Heimhilfe										
Mittelverwendung (Aufwendungen, Auszahlungen)											
1/424000-757000	Transfers an private Organisationen ohne Erwerbszweck	2234	3234	27	54.400,78	46.000,00	8.400,78	56.171,93	46.000,00	10.171,93	
Summe Mittelverw.	424	Heimhilfe			54.400,78	46.000,00	8.400,78	56.171,93	46.000,00	10.171,93	
Saldo	424	Heimhilfe			-54.400,78	-46.000,00	-8.400,78	-56.171,93	-46.000,00	-10.171,93	
429	Sonstige Einrichtungen und Maßnahmen										
429000	Sonstige Einrichtungen und Maßnahmen										
Mittelaufbringung (Erträge, Einzahlungen)											
Summe Mittelaufbr.	429	Sonstige Einrichtungen und Maßnahmen			0,00	0,00	0,00	0,00	0,00	0,00	
	42	Freie Wohlfahrt			0,00	0,00	0,00	0,00	0,00	0,00	
	4	Soziale Wohlfahrt und Wohnbauförderung			0,00	0,00	0,00	0,00	0,00	0,00	

		MVAG	MVAG	QU	Ergebnisrechnung			Finanzierungsrechnung			
					EH	FH		RA 2025	VA 2025	RA - VA	RA 2025
429000	Sonstige Einrichtungen und Maßnahmen										
	Mittelverwendung (Aufwendungen, Auszahlungen)										
1/429000-729000	Sonstige Aufwendungen (Altenstube)	2225	3225	24	691,86	800,00	-108,14	771,87	800,00	-28,13	
1/429000-755000	VorderlandHus Entw. VL	2233	3233		1.737,28	1.800,00	-62,72	1.737,28	1.800,00	-62,72	
1/429000-757000	Transfers an private Organisationen ohne Erwerbszweck (Sozialsprengel)	2234	3234	27	80,00	300,00	-220,00	80,00	300,00	-220,00	
Summe Mittelverw.	429 Sonstige Einrichtungen und Maßnahmen				2.509,14	2.900,00	-390,86	2.589,15	2.900,00	-310,85	
	42 Freie Wohlfahrt				81.604,08	73.700,00	7.904,08	83.455,24	73.700,00	9.755,24	
	4 Soziale Wohlfahrt und Wohnbauförderung				250.853,67	243.300,00	7.553,67	252.704,83	243.300,00	9.404,83	
Saldo	429 Sonstige Einrichtungen und Maßnahmen				-2.509,14	-2.900,00	390,86	-2.589,15	-2.900,00	310,85	
	42 Freie Wohlfahrt				-81.604,08	-73.700,00	-7.904,08	-83.455,24	-73.700,00	-9.755,24	
	4 Soziale Wohlfahrt und Wohnbauförderung				-250.853,67	-243.300,00	-7.553,67	-252.704,83	-243.300,00	-9.404,83	

		MVAG	MVAG	QU	Ergebnisrechnung			Finanzierungsrechnung		
		EH	FH		RA 2025	VA 2025	RA - VA	RA 2025	VA 2025	RA - VA
5 Gesundheit										
51	Gesundheitsdienst									
510	Medizinische Bereichsversorgung									
510000	Medizinische Bereichsversorgung									
Mittelaufbringung (Erträge, Einzahlungen)										
Summe Mittelaufbr.	510	Medizinische Bereichsversorgung			0,00	0,00	0,00	0,00	0,00	0,00
510000	Medizinische Bereichsversorgung									
Mittelverwendung (Aufwendungen, Auszahlungen)										
1/510000-754000	Entgelte für sonstige Leistungen (Ärztebereitschaftsdienst)	2231	3231	26	684,50	800,00	-115,50	684,50	800,00	-115,50
1/510000-757000	Transfers an private Organisationen ohne Erwerbszweck (Krankenpflegeverein)	2234	3234	27	7.485,92	7.500,00	-14,08	7.485,92	7.500,00	-14,08
Summe Mittelverw.	510	Medizinische Bereichsversorgung			8.170,42	8.300,00	-129,58	8.170,42	8.300,00	-129,58
Saldo	510	Medizinische Bereichsversorgung			-8.170,42	-8.300,00	129,58	-8.170,42	-8.300,00	129,58
516	Schulgesundheitsdienst									
516000	Schulgesundheitsdienst									
Mittelaufbringung (Erträge, Einzahlungen)										
2/516000+810000	Erträge aus Leistungen	2114	3114		14,49		14,49	14,49		14,49
Summe Mittelaufbr.	516	Schulgesundheitsdienst			14,49	0,00	14,49	14,49	0,00	14,49
516000	Schulgesundheitsdienst				14,49	0,00	14,49	14,49	0,00	14,49
Mittelverwendung (Aufwendungen, Auszahlungen)										
1/516000-728000	Entgelte für sonstige Leistungen (Schüleruntersuchungen)	2225	3225	24	1.236,03	900,00	336,03	1.236,03	900,00	336,03
Summe Mittelverw.	516	Schulgesundheitsdienst			1.236,03	900,00	336,03	1.236,03	900,00	336,03
	51	Gesundheitsdienst			9.406,45	9.200,00	206,45	9.406,45	9.200,00	206,45
Saldo	516	Schulgesundheitsdienst			-1.221,54	-900,00	-321,54	-1.221,54	-900,00	-321,54
	51	Gesundheitsdienst			-9.391,96	-9.200,00	-191,96	-9.391,96	-9.200,00	-191,96
52	Umweltschutz									
520	Natur- und Landschaftsschutz									
520000	Umweltschutz									
Mittelaufbringung (Erträge, Einzahlungen)										
2/520000+861000	Transfers von Ländern, Landesfonds und Landeskammern (Naturschutzfonds)	2121	3121	15	1.991,00	2.100,00	-109,00	1.991,00	2.100,00	-109,00
Summe Mittelaufbr.	520	Natur- und Landschaftsschutz			1.991,00	2.100,00	-109,00	1.991,00	2.100,00	-109,00

		MVAG EH	MVAG FH	QU	Ergebnisrechnung			Finanzierungsrechnung		
					RA 2025	VA 2025	RA - VA	RA 2025	VA 2025	RA - VA
520000	Umweltschutz									
Mittelverwendung (Aufwendungen, Auszahlungen)										
1/520000-729000	Sonstige Aufwendungen	2225	3225	24	155,72	200,00	-44,28	950,00	200,00	750,00
Summe Mittelverw.	520 Natur- und Landschaftsschutz				155,72	200,00	-44,28	950,00	200,00	750,00
Saldo	520 Natur- und Landschaftsschutz				1.835,28	1.900,00	-64,72	1.041,00	1.900,00	-859,00
522	Reinhaltung der Luft									
522000	Reinhaltung der Luft									
Mittelaufbringung (Erträge, Einzahlungen)										
2/522000+816100	Kostenbeiträge (Kostenersätze) für sonstige Leistungen	2114	3114	13	123,98	800,00	-676,02	123,98	800,00	-676,02
Summe Mittelaufbr.	522 Reinhaltung der Luft				123,98	800,00	-676,02	123,98	800,00	-676,02
522000	Reinhaltung der Luft									
Mittelverwendung (Aufwendungen, Auszahlungen)										
1/522000-728000	Entgelte für sonstige Leistungen	2225	3225	24	247,96	2.700,00	-2.452,04	247,96	2.700,00	-2.452,04
Summe Mittelverw.	522 Reinhaltung der Luft				247,96	2.700,00	-2.452,04	247,96	2.700,00	-2.452,04
Saldo	522 Reinhaltung der Luft				-123,98	-1.900,00	1.776,02	-123,98	-1.900,00	1.776,02
528	Tierkörperbeseitigung									
528000	Tierkörperbeseitigung									
Mittelaufbringung (Erträge, Einzahlungen)										
Summe Mittelaufbr.	528 Tierkörperbeseitigung				0,00	0,00	0,00	0,00	0,00	0,00
	52 Umweltschutz				2.114,98	2.900,00	-785,02	2.114,98	2.900,00	-785,02
528000	Tierkörperbeseitigung									
Mittelverwendung (Aufwendungen, Auszahlungen)										
1/528000-728000	Entgelte für sonstige Leistungen	2225	3225	24	291,38	300,00	-8,62	291,38	300,00	-8,62
Summe Mittelverw.	528 Tierkörperbeseitigung				291,38	300,00	-8,62	291,38	300,00	-8,62
	52 Umweltschutz				695,06	3.200,00	-2.504,94	1.489,34	3.200,00	-1.710,66
Saldo	528 Tierkörperbeseitigung				-291,38	-300,00	8,62	-291,38	-300,00	8,62
	52 Umweltschutz				1.419,92	-300,00	1.719,92	625,64	-300,00	925,64
53	Rettungs- und Warndienste									
530	Rettungsdienste									
530000	Rettungsdienste									
Mittelaufbringung (Erträge, Einzahlungen)										
Summe Mittelaufbr.	530 Rettungsdienste				0,00	0,00	0,00	0,00	0,00	0,00
	53 Rettungs- und Warndienste				0,00	0,00	0,00	0,00	0,00	0,00

		MVAG			QU	Ergebnisrechnung			Finanzierungsrechnung		
		EH	FH			RA 2025	VA 2025	RA - VA	RA 2025	VA 2025	RA - VA
530000	Rettungsdienste										
Mittelverwendung (Aufwendungen, Auszahlungen)											
1/530000-729000	Sonstige Aufwendungen	2225	3225	24	577,11	1.000,00	-422,89	577,11	1.000,00	-422,89	
1/530000-751000	Beiträge an den Rettungsfonds	2231	3231	26	15.485,96	13.000,00	2.485,96	15.485,96	13.000,00	2.485,96	
1/530000-757000	Transfers an private Organisationen ohne Erwerbszweck (Rettungsorganisationen)	2234	3234	27	415,80	500,00	-84,20	415,80	500,00	-84,20	
Summe Mittelverw.	530 Rettungsdienste				16.478,87	14.500,00	1.978,87	16.478,87	14.500,00	1.978,87	
	53 Rettungs- und Warndienste				16.478,87	14.500,00	1.978,87	16.478,87	14.500,00	1.978,87	
Saldo	530 Rettungsdienste				-16.478,87	-14.500,00	-1.978,87	-16.478,87	-14.500,00	-1.978,87	
	53 Rettungs- und Warndienste				-16.478,87	-14.500,00	-1.978,87	-16.478,87	-14.500,00	-1.978,87	
56	Krankenanstalten anderer Rechtsträger										
560	Betriebsabgangsdeckung										
560000	Betriebsabgangsdeckung										
Mittelaufbringung (Erträge, Einzahlungen)											
2/560000+861000	Spitalsbeitragszuschuss des Landes	2121	3121	15	41.505,00	41.700,00	-195,00	41.505,00	41.700,00	-195,00	
Summe Mittelaufbr.	560 Betriebsabgangsdeckung				41.505,00	41.700,00	-195,00	41.505,00	41.700,00	-195,00	
	56 Krankenanstalten anderer Rechtsträger				41.505,00	41.700,00	-195,00	41.505,00	41.700,00	-195,00	
	5 Gesundheit				43.634,47	44.600,00	-965,53	43.634,47	44.600,00	-965,53	
560000	Betriebsabgangsdeckung										
Mittelverwendung (Aufwendungen, Auszahlungen)											
1/560000-751000	Spitalbeiträge der Gemeinden an den Landesgesundheitsfonds	2231	3231	26	221.620,30	224.400,00	-2.779,70	221.620,30	224.400,00	-2.779,70	
Summe Mittelverw.	560 Betriebsabgangsdeckung				221.620,30	224.400,00	-2.779,70	221.620,30	224.400,00	-2.779,70	
	56 Krankenanstalten anderer Rechtsträger				221.620,30	224.400,00	-2.779,70	221.620,30	224.400,00	-2.779,70	
	5 Gesundheit				248.200,68	251.300,00	-3.099,32	248.994,96	251.300,00	-2.305,04	
Saldo	560 Betriebsabgangsdeckung				-180.115,30	-182.700,00	2.584,70	-180.115,30	-182.700,00	2.584,70	
	56 Krankenanstalten anderer Rechtsträger				-180.115,30	-182.700,00	2.584,70	-180.115,30	-182.700,00	2.584,70	
	5 Gesundheit				-204.566,21	-206.700,00	2.133,79	-205.360,49	-206.700,00	1.339,51	

	MVAG	MVAG	QU	Ergebnisrechnung			Finanzierungsrechnung			
				EH	FH		RA 2025	VA 2025	RA - VA	RA 2025
6 Straßen- und Wasserbau, Verkehr										
61	Straßenbau									
612	Gemeindestraßen									
612000	Gemeindestraßen									
Mittelaufbringung (Erträge, Einzahlungen)										
2/612000+300742	Kapitaltransfers von Bund, Bundesfonds und Bundeskammern		3331					5.610,00		5.610,00
2/612000+307000	Kapitaltransfers von privaten Haushalten (Umlegungsgebiet "Egg")		3334	34					20.000,00	-20.000,00
2/612000+346011	Investitionsdarlehen von Finanzunternehmen ("Egg")		3514	55					681.500,00	-681.500,00
2/612000+810000	Erträge aus Leistungen	2114	3114		1.212,00		1.212,00	1.212,00		1.212,00
2/612000+811000	Miete- und Pächtertrag (Parkplatz)	2115	3115	14	37.216,22	25.000,00	12.216,22	37.146,22	25.000,00	12.146,22
2/612000+813000	Erträge aus der Auflösung von Investitionszuschüssen (Kapitaltransfers)	2127			395,44	400,00	-4,56			
2/612000+816500	Lohnsätze von anderen Voranschlagsstellen	2114	3114	13	48.547,21	47.700,00	847,21	48.547,21	47.700,00	847,21
2/612000+817000	Erträge aus der Auflösung von sonstigen Rückstellungen	2117			703,13	200,00	503,13			
2/612000+868000	Transfers von privaten Haushalten (Strafgelder)	2124	3124	16	160,00	100,00	60,00	160,00	100,00	60,00
Summe Mittelaufbr.	612	Gemeindestraßen			88.234,00	73.400,00	14.834,00	92.675,43	774.300,00	-681.624,57

		MVAG		QU	Ergebnisrechnung			Finanzierungsrechnung		
		EH	FH		RA 2025	VA 2025	RA - VA	RA 2025	VA 2025	RA - VA
612000	Gemeindestraßen									
Mittelverwendung (Aufwendungen, Auszahlungen)										
1/612000-020000	Maschinen und maschinelle Anlagen		3414	41				1.000,00		-1.000,00
1/612000-030000	Werkzeuge und sonstige Erzeugungsmittel		3414	41				1.000,00		-1.000,00
1/612000-060011	Im Bau befindliche Grundstückseinrichtungen ("Egg")		3412	40				5.610,00	700.000,00	-694.390,00
1/612000-346000	Investitionsdarlehen von Finanzunternehmen		3614	65				8.774,00	8.800,00	-26,00
1/612000-400000	Geringwertige Wirtschaftsgüter (GWG)	2221	3221	23		1.000,00	-1.000,00		1.000,00	-1.000,00
1/612000-452000	Treibstoffe	2221	3221	23	941,28	1.500,00	-558,72	941,28	1.500,00	-558,72
1/612000-510000	Geldbezüge der Vertragsbediensteten der Verwaltung	2211	3211	20	89.321,00	93.800,00	-4.479,00	89.321,00	93.800,00	-4.479,00
1/612000-523000	Geldbezüge der nicht ganzjährig beschäftigten Arbeiter	2211	3211	20		400,00	-400,00		400,00	-400,00
1/612000-580000	Dienstgeberbeiträge zum Ausgleichsfonds für Familienbeihilfen	2212	3212	20	3.304,89	3.500,00	-195,11	3.304,89	3.500,00	-195,11
1/612000-581500	Beiträge der Gemeinde für Pensionskasse	2212	3212	20	744,98	800,00	-55,02	744,98	800,00	-55,02
1/612000-582000	Sonstige Dienstgeberbeiträge zur sozialen Sicherheit	2212	3212	20	17.751,55	18.200,00	-448,45	17.751,55	18.200,00	-448,45
1/612000-582500	Gemeindebeiträge an Mitarbeitervorsorgekasse (Abfertigung neu)	2212	3212	20	1.293,14	1.300,00	-6,86	1.293,14	1.300,00	-6,86
1/612000-588000	Kommunalsteuer	2212	3212		788,82		788,82	788,82		788,82
1/612000-592000	Dotierung von Rückstellungen für Jubiläumswendungen	2214			741,67	500,00	241,67			
1/612000-593000	Dotierung von Rückstellungen für nicht konsumierte Urlaube	2214			695,78	100,00	595,78			
1/612000-611000	Instandhaltung von Straßenbauten	2224	3224	24	399,20	3.400,00	-3.000,80	399,20	3.400,00	-3.000,80
1/612000-616000	Instandhaltung von Maschinen und maschinellen Anlagen	2224	3224	24	895,20	600,00	295,20	895,20	600,00	295,20
1/612000-617000	Instandhaltung von Fahrzeugen	2224	3224	24		1.500,00	-1.500,00		1.500,00	-1.500,00
1/612000-618000	Instandhaltung von sonstigen Anlagen	2224	3224	24		100,00	-100,00		100,00	-100,00
1/612000-631000	Telekommunikationsdienste	2222	3222	24	405,94	500,00	-94,06	405,94	500,00	-94,06
1/612000-650000	Zinsen für Finanzschulden in Euro	2241	3241	25	300,14	13.200,00	-12.899,86	300,14	13.200,00	-12.899,86
1/612000-670000	Versicherungen	2222	3222	24	691,12	700,00	-8,88	691,12	700,00	-8,88
1/612000-680000	Planmäßige Abschreibung	2226			56.553,19	56.600,00	-46,81			
1/612000-728000	Entgelte für sonstige Leistungen	2225	3225	24	5.158,45	5.000,00	158,45	4.857,47	5.000,00	-142,53
Summe Mittelverw.	612	Gemeindestraßen			179.986,35	202.700,00	-22.713,65	136.078,73	856.300,00	-720.221,27
Saldo	612	Gemeindestraßen			-91.752,35	-129.300,00	37.547,65	-43.403,30	-82.000,00	38.596,70

	MVAG	MVAG	QU	Ergebnisrechnung			Finanzierungsrechnung						
				EH	FH		RA 2025	VA 2025	RA - VA	RA 2025	VA 2025	RA - VA	
617													
617000													
Mittelaufbringung (Erträge, Einzahlungen)													
Summe Mittelaufbr.	617	Bauhöfe					0,00	0,00	0,00	0,00	0,00		
	61	Straßenbau					88.234,00	73.400,00	14.834,00	92.675,43	774.300,00		
617000		Bauhof											
Mittelverwendung (Aufwendungen, Auszahlungen)													
1/617000-042000		Amts-, Betriebs- und Geschäftsausstattung		3415	41						1.000,00	-1.000,00	
1/617000-346000		Investitionsdarlehen von Finanzunternehmen		3614	65						2.164,51	2.900,00	-735,49
1/617000-400000		Geringwertige Wirtschaftsgüter (GWG)	2221	3221	23		1.728,40	2.000,00	-271,60	1.728,40	2.000,00	-271,60	
1/617000-600100		Energiebezüge Wärme	2222	3222	24		955,24	1.900,00	-944,76	955,24	1.900,00	-944,76	
1/617000-614000		Instandhaltung von Gebäuden und Bauten	2224	3224	24			1.500,00	-1.500,00		1.500,00	-1.500,00	
1/617000-617000		Instandhaltung von Fahrzeugen	2224	3224	24		350,61	1.000,00	-649,39	350,61	1.000,00	-649,39	
1/617000-650000		Zinsen für Finanzschulden in Euro	2241	3241	25		73,18	100,00	-26,82	73,18	100,00	-26,82	
1/617000-653000		Zinsen für Finanzschulden in fremder Währung	2241	3241	25		15,51		15,51	15,51		15,51	
1/617000-670000		Versicherungen	2222	3222	24		436,51	600,00	-163,49	436,51	600,00	-163,49	
1/617000-680000		Planmäßige Abschreibung	2226				3.595,97	3.600,00	-4,03				
1/617000-697000		Kursverluste	2244	3244			247,26	400,00	-152,74	247,26	400,00	-152,74	
1/617000-710000		Öffentliche Abgaben	2225	3225	24		611,72	700,00	-88,28	611,72	700,00	-88,28	
Summe Mittelverw.	617	Bauhöfe					8.014,40	11.800,00	-3.785,60	6.582,94	12.100,00	-5.517,06	
	61	Straßenbau					188.000,75	214.500,00	-26.499,25	142.661,67	868.400,00	-725.738,33	
Saldo	617	Bauhöfe					-8.014,40	-11.800,00	3.785,60	-6.582,94	-12.100,00	5.517,06	
	61	Straßenbau					-99.766,75	-141.100,00	41.333,25	-49.986,24	-94.100,00	44.113,76	
63		Schutzwasserbau											
633		Wildbachverbauung											
633000		Wildbachverbauung											
Mittelaufbringung (Erträge, Einzahlungen)													
Summe Mittelaufbr.	633	Wildbachverbauung					0,00	0,00	0,00	0,00	0,00	0,00	
	63	Schutzwasserbau					0,00	0,00	0,00	0,00	0,00	0,00	

		MVAG		QU	Ergebnisrechnung			Finanzierungsrechnung		
		EH	FH		RA 2025	VA 2025	RA - VA	RA 2025	VA 2025	RA - VA
633000	Wildbachverbauung									
	Mittelverwendung (Aufwendungen, Auszahlungen)									
1/633000-051000	Kofinanzierte Schutzbauten		3418					3.510,00	100,00	3.410,00
1/633000-280100	Geleistete Anzahlungen für Anlagen (Kofinanzierte Schutzbauten)		3425					-7.290,00		-7.290,00
1/633000-612000	Instandhaltung von Wasser- und Abwasserbauten und -anlagen	2224	3224	24	3.780,00			3.780,00		3.780,00
Summe Mittelverw.	633 Wildbachverbauung				3.780,00	0,00	3.780,00	0,00	100,00	-100,00
	63 Schutzwasserbau				3.780,00	0,00	3.780,00	0,00	100,00	-100,00
Saldo	633 Wildbachverbauung				-3.780,00	0,00	-3.780,00	0,00	-100,00	100,00
	63 Schutzwasserbau				-3.780,00	0,00	-3.780,00	0,00	-100,00	100,00
64	Straßenverkehr									
640	Einrichtungen und Maßnahmen nach der Straßenverkehrsordnung									
640000	Straßenverkehr									
	Mittelaufbringung (Erträge, Einzahlungen)									
Summe Mittelaufbr.	640 Einrichtungen und Maßnahmen nach der Straßenverke				0,00	0,00	0,00	0,00	0,00	0,00
640000	Straßenverkehr									
	Mittelverwendung (Aufwendungen, Auszahlungen)									
1/640000-400000	Geringwertige Wirtschaftsgüter (GWG)	2221	3221	23			500,00		500,00	-500,00
1/640000-728000	Entgelte für sonstige Leistungen (Straßenmarkierungen)	2225	3225	24			1.000,00		1.000,00	-1.000,00
Summe Mittelverw.	640 Einrichtungen und Maßnahmen nach der Straßenverke				0,00	1.500,00	-1.500,00	0,00	1.500,00	-1.500,00
Saldo	640 Einrichtungen und Maßnahmen nach der Straßenverke				0,00	-1.500,00	1.500,00	0,00	-1.500,00	1.500,00
649	Sonstige Einrichtungen und Maßnahmen									
649000	Straßenverkehr - Sonstige Einrichtungen und Maßnahmen									
	Mittelaufbringung (Erträge, Einzahlungen)									
Summe Mittelaufbr.	649 Sonstige Einrichtungen und Maßnahmen				0,00	0,00	0,00	0,00	0,00	0,00
	64 Straßenverkehr				0,00	0,00	0,00	0,00	0,00	0,00

		MVAG EH	MVAG FH	QU	Ergebnisrechnung			Finanzierungsrechnung		
					RA 2025	VA 2025	RA - VA	RA 2025	VA 2025	RA - VA
649000	Straßenverkehr - Sonstige Einrichtungen und Maßnahmen									
Mittelverwendung (Aufwendungen, Auszahlungen)										
1/649000-631000	Telekommunikationsdienste	2222	3222	24	232,69	300,00	-67,31	215,42	300,00	-84,58
1/649000-680000	Planmäßige Abschreibung	2226			973,68	1.000,00	-26,32			
1/649000-720500	Kostenbeiträge (Kostensätze) für Leistungen	2225	3225		525,09		525,09	525,09		525,09
Summe Mittelverw.	649 Sonstige Einrichtungen und Maßnahmen				1.731,46	1.300,00	431,46	740,51	300,00	440,51
	64 Straßenverkehr				1.731,46	2.800,00	-1.068,54	740,51	1.800,00	-1.059,49
Saldo	649 Sonstige Einrichtungen und Maßnahmen				-1.731,46	-1.300,00	-431,46	-740,51	-300,00	-440,51
	64 Straßenverkehr				-1.731,46	-2.800,00	1.068,54	-740,51	-1.800,00	1.059,49
69	Verkehr, Sonstiges									
690	Verkehr, Sonstiges									
690000	Verkehr, Sonstiges									
Mittelaufbringung (Erträge, Einzahlungen)										
2/690000+861000	Transfers von Ländern, Landesfonds und Landeskammern	2121	3121	15	34.597,87	32.000,00	2.597,87	34.597,87	32.000,00	2.597,87
Summe Mittelaufbr.	690 Verkehr, Sonstiges				34.597,87	32.000,00	2.597,87	34.597,87	32.000,00	2.597,87
	69 Verkehr, Sonstiges				34.597,87	32.000,00	2.597,87	34.597,87	32.000,00	2.597,87
	6 Straßen- und Wasserbau, Verkehr				122.831,87	105.400,00	17.431,87	127.273,30	806.300,00	-679.026,70
690000	Verkehr, Sonstiges									
Mittelverwendung (Aufwendungen, Auszahlungen)										
1/690000-720200	Kostenbeiträge (Kostensätze) für Leistungen (ÖPNV)	2225	3225	24	81.556,12	65.600,00	15.956,12	81.556,12	65.600,00	15.956,12
Summe Mittelverw.	690 Verkehr, Sonstiges				81.556,12	65.600,00	15.956,12	81.556,12	65.600,00	15.956,12
	69 Verkehr, Sonstiges				81.556,12	65.600,00	15.956,12	81.556,12	65.600,00	15.956,12
	6 Straßen- und Wasserbau, Verkehr				275.068,33	282.900,00	-7.831,67	224.958,30	935.900,00	-710.941,70
Saldo	690 Verkehr, Sonstiges				-46.958,25	-33.600,00	-13.358,25	-46.958,25	-33.600,00	-13.358,25
	69 Verkehr, Sonstiges				-46.958,25	-33.600,00	-13.358,25	-46.958,25	-33.600,00	-13.358,25
	6 Straßen- und Wasserbau, Verkehr				-152.236,46	-177.500,00	25.263,54	-97.685,00	-129.600,00	31.915,00

		MVAG EH	MVAG FH	QU	Ergebnisrechnung			Finanzierungsrechnung		
					RA 2025	VA 2025	RA - VA	RA 2025	VA 2025	RA - VA
7 Wirtschaftsförderung										
71	Grundlagenverbesserung in der Land- und Forstwirtschaft									
710	Land- und forstwirtschaftlicher Wegebau									
710000	Land- und forstwirtschaftlicher Wegebau									
Mittelaufbringung (Erträge, Einzahlungen)										
2/710000+813000	Erträge aus der Auflösung von Investitionszuschüssen (Kapitaltransfers)		2127		10.212,22	10.200,00	12,22			
2/710000+861000	Transfers von Ländern, Landesfonds und Landeskammern	2121	3121	15		20.000,00	-20.000,00		20.000,00	-20.000,00
Summe Mittelaufbr.	710 Land- und forstwirtschaftlicher Wegebau				10.212,22	30.200,00	-19.987,78	0,00	20.000,00	-20.000,00
	71 Grundlagenverbesserung in der Land- und Forstwirtschaft				10.212,22	30.200,00	-19.987,78	0,00	20.000,00	-20.000,00
710000	Land- und forstwirtschaftlicher Wegebau									
Mittelverwendung (Aufwendungen, Auszahlungen)										
1/710000-346000	Investitionsdarlehen von Finanzunternehmen		3614	65				2.492,00	2.500,00	-8,00
1/710000-346010	Investitionsdarlehen von Finanzunternehmen ("Kugelweg")		3614	65				16.350,00	16.400,00	-50,00
1/710000-611000	Instandhaltung von Straßenbauten	2224	3224	24	343,69	52.000,00	-51.656,31	343,69	52.000,00	-51.656,31
1/710000-650000	Zinsen für Finanzschulden in Euro	2241	3241	25	85,24	100,00	-14,76	85,24	100,00	-14,76
1/710000-650010	Zinsen für Finanzschulden in Euro ("Kugelweg")	2241	3241	25	7.803,11	9.400,00	-1.596,89	7.803,11	9.400,00	-1.596,89
1/710000-680000	Planmäßige Abschreibung	2226			24.318,65	24.300,00	18,65			
1/710000-720500	Kostenbeiträge (Kostenersätze) für Leistungen, interne Vergütungen	2225	3225	24	657,08	2.300,00	-1.642,92	657,08	2.300,00	-1.642,92
Summe Mittelverw.	710 Land- und forstwirtschaftlicher Wegebau				33.207,77	88.100,00	-54.892,23	27.731,12	82.700,00	-54.968,88
	71 Grundlagenverbesserung in der Land- und Forstwirtschaft				33.207,77	88.100,00	-54.892,23	27.731,12	82.700,00	-54.968,88
Saldo	710 Land- und forstwirtschaftlicher Wegebau				-22.995,55	-57.900,00	34.904,45	-27.731,12	-62.700,00	34.968,88
	71 Grundlagenverbesserung in der Land- und Forstwirtschaft				-22.995,55	-57.900,00	34.904,45	-27.731,12	-62.700,00	34.968,88
74	Sonstige Förderung der Land- und Forstwirtschaft									
747	Jagd und Fischerei									
747000	Jagd und Fischerei									
Mittelaufbringung (Erträge, Einzahlungen)										
Summe Mittelaufbr.	747 Jagd und Fischerei				0,00	0,00	0,00	0,00	0,00	0,00

		MVAG	MVAG	QU	Ergebnisrechnung			Finanzierungsrechnung			
					EH	FH		RA 2025	VA 2025	RA - VA	RA 2025
747000	Jagd und Fischerei										
Mittelverwendung (Aufwendungen, Auszahlungen)											
1/747000-680000	Planmäßige Abschreibung		2226		3.223,97	3.200,00	23,97				
Summe Mittelverw.	747	Jagd und Fischerei			3.223,97	3.200,00	23,97	0,00	0,00	0,00	
Saldo	747	Jagd und Fischerei			-3.223,97	-3.200,00	-23,97	0,00	0,00	0,00	
749	Sonstige Einrichtungen und Maßnahmen										
749000	Sonstige Einrichtungen und Maßnahmen										
Mittelaufbringung (Erträge, Einzahlungen)											
Summe Mittelaufbr.	749	Sonstige Einrichtungen und Maßnahmen			0,00	0,00	0,00	0,00	0,00	0,00	0,00
	74	Sonstige Förderung der Land- und Forstwirtschaft			0,00	0,00	0,00	0,00	0,00	0,00	0,00
749000	Sonstige Einrichtungen und Maßnahmen										
Mittelverwendung (Aufwendungen, Auszahlungen)											
1/749000-754000	Transfers an sonstige Träger des öffentlichen Rechts (Betriebshelferdienst)	2231	3231	26	54,24	100,00	-45,76	54,24	100,00	-45,76	
Summe Mittelverw.	749	Sonstige Einrichtungen und Maßnahmen			54,24	100,00	-45,76	54,24	100,00	-45,76	
	74	Sonstige Förderung der Land- und Forstwirtschaft			3.278,21	3.300,00	-21,79	54,24	100,00	-45,76	
Saldo	749	Sonstige Einrichtungen und Maßnahmen			-54,24	-100,00	45,76	-54,24	-100,00	45,76	
	74	Sonstige Förderung der Land- und Forstwirtschaft			-3.278,21	-3.300,00	21,79	-54,24	-100,00	45,76	
77	Förderung des Tourismus										
770	Einrichtungen zur Förderung des Tourismus										
770000	Einrichtungen zur Förderung des Tourismus										
Mittelaufbringung (Erträge, Einzahlungen)											
Summe Mittelaufbr.	770	Einrichtungen zur Förderung des Tourismus			0,00	0,00	0,00	0,00	0,00	0,00	0,00
770000	Einrichtungen zur Förderung des Tourismus										
Mittelverwendung (Aufwendungen, Auszahlungen)											
1/770000-611000	Instandhaltung von Straßenbauten (Spazier- u. Wanderwege)	2224	3224	24	1.472,00	1.500,00	-28,00	1.472,00	1.500,00	-28,00	
1/770000-720500	Kostenbeiträge (Kostensätze) für Leistungen, interne Vergütungen	2225	3225	24	634,02	1.500,00	-865,98	634,02	1.500,00	-865,98	
Summe Mittelverw.	770	Einrichtungen zur Förderung des Tourismus			2.106,02	3.000,00	-893,98	2.106,02	3.000,00	-893,98	
Saldo	770	Einrichtungen zur Förderung des Tourismus			-2.106,02	-3.000,00	893,98	-2.106,02	-3.000,00	893,98	

		MVAG	MVAG	QU	Ergebnisrechnung			Finanzierungsrechnung			
					EH	FH		RA 2025	VA 2025	RA - VA	RA 2025
771	Maßnahmen zur Förderung des Tourismus										
771000	Maßnahmen zur Förderung des Tourismus										
Mittelaufbringung (Erträge, Einzahlungen)											
Summe Mittelaufbr.	771	Maßnahmen zur Förderung des Tourismus			0,00	0,00	0,00	0,00	0,00	0,00	0,00
	77	Förderung des Tourismus			0,00	0,00	0,00	0,00	0,00	0,00	0,00
771000	Maßnahmen zur Förderung des Tourismus										
Mittelverwendung (Aufwendungen, Auszahlungen)											
1/771000-726000	Mitgliedsbeiträge an Institutionen (Landesverband für Tourismus)		2225	3225	24		300,00	-300,00		300,00	-300,00
Summe Mittelverw.	771	Maßnahmen zur Förderung des Tourismus				0,00	300,00	-300,00	0,00	300,00	-300,00
	77	Förderung des Tourismus				2.106,02	3.300,00	-1.193,98	2.106,02	3.300,00	-1.193,98
Saldo	771	Maßnahmen zur Förderung des Tourismus				0,00	-300,00	300,00	0,00	-300,00	300,00
	77	Förderung des Tourismus				-2.106,02	-3.300,00	1.193,98	-2.106,02	-3.300,00	1.193,98
78	Förderung von Handel, Gewerbe und Industrie										
782	Wirtschaftspolitische Maßnahmen										
782000	Förderung von Handel, Gewerbe und Industrie										
Mittelaufbringung (Erträge, Einzahlungen)											
Summe Mittelaufbr.	782	Wirtschaftspolitische Maßnahmen				0,00	0,00	0,00	0,00	0,00	0,00
	78	Förderung von Handel, Gewerbe und Industrie				0,00	0,00	0,00	0,00	0,00	0,00
	7	Wirtschaftsförderung				10.212,22	30.200,00	-19.987,78	0,00	20.000,00	-20.000,00
782000	Förderung von Handel, Gewerbe und Industrie										
Mittelverwendung (Aufwendungen, Auszahlungen)											
1/782000-755000	Transfers an Unternehmen (ohne Finanzunternehmen) und andere (Förderung der Güternahversorgung)		2233	3233	27	2.542,23	100,00	2.442,23	2.542,23	100,00	2.442,23
Summe Mittelverw.	782	Wirtschaftspolitische Maßnahmen				2.542,23	100,00	2.442,23	2.542,23	100,00	2.442,23
	78	Förderung von Handel, Gewerbe und Industrie				2.542,23	100,00	2.442,23	2.542,23	100,00	2.442,23
	7	Wirtschaftsförderung				41.134,23	94.800,00	-53.665,77	32.433,61	86.200,00	-53.766,39
Saldo	782	Wirtschaftspolitische Maßnahmen				-2.542,23	-100,00	-2.442,23	-2.542,23	-100,00	-2.442,23
	78	Förderung von Handel, Gewerbe und Industrie				-2.542,23	-100,00	-2.442,23	-2.542,23	-100,00	-2.442,23
	7	Wirtschaftsförderung				-30.922,01	-64.600,00	33.677,99	-32.433,61	-66.200,00	33.766,39

	MVAG EH	MVAG FH	QU	Ergebnisrechnung			Finanzierungsrechnung		
				RA 2025	VA 2025	RA - VA	RA 2025	VA 2025	RA - VA
8 Dienstleistungen									
81	Öffentliche Einrichtungen (soweit nicht dem Abschnitt 85 zuzuordnen)								
814	Straßenreinigung								
814000	Straßenreinigung								
Mittelaufbringung (Erträge, Einzahlungen)									
2/814000+828000	Rückersätze von Aufwendungen	2116	3116		309,40		309,40	309,40	309,40
2/814000+861000	Transfers von Ländern, Landesfonds und Landeskammern	2121	3121	15	3.547,00	4.000,00	-453,00	3.547,00	4.000,00
Summe Mittelaufbr.	814	Straßenreinigung			3.856,40	4.000,00	-143,60	3.856,40	4.000,00
814000	Straßenreinigung								
Mittelverwendung (Aufwendungen, Auszahlungen)									
1/814000-617000	Instandhaltung von Fahrzeugen	2224	3224	24	43,88	500,00	-456,12	43,88	500,00
1/814000-680000	Planmäßige Abschreibung	2226			68,40	100,00	-31,60		
1/814000-720500	Kostenbeiträge (Kostensätze) für Leistungen, interne Vergütungen	2225	3225	24	5.002,15	6.800,00	-1.797,85	5.002,15	6.800,00
1/814000-728000	Entgelte für sonstige Leistungen	2225	3225	24	29.732,87	35.000,00	-5.267,13	31.535,58	35.000,00
Summe Mittelverw.	814	Straßenreinigung			34.847,30	42.400,00	-7.552,70	36.581,61	42.300,00
Saldo	814	Straßenreinigung			-30.990,90	-38.400,00	7.409,10	-32.725,21	-38.300,00
815	Park- und Gartenanlagen, Kinderspielplätze								
815000	Park- und Gartenanlagen, Kinderspielplätze								
Mittelaufbringung (Erträge, Einzahlungen)									
2/815000+301000	Kapitaltransfers von Ländern, Landesfonds und Landeskammern		3331					75.911,00	15.000,00
2/815000+813000	Erträge aus der Auflösung von Investitionszuschüssen (Kapitaltransfers)	2127			1.045,91		1.045,91		
Summe Mittelaufbr.	815	Park- und Gartenanlagen, Kinderspielplätze			1.045,91	0,00	1.045,91	75.911,00	15.000,00
815000	Park- und Gartenanlagen, Kinderspielplätze								
Mittelverwendung (Aufwendungen, Auszahlungen)									
1/815000-050000	Sonderanlagen		3412					6.846,20	6.846,20
1/815000-619000	Instandhaltung von Sonderanlagen	2224	3224	24	109,91	500,00	-390,09	109,91	500,00
1/815000-680000	Planmäßige Abschreibung	2226			2.072,51	1.900,00	172,51		
1/815000-720500	Kostenbeiträge (Kostensätze) für Leistungen, interne Vergütungen	2225	3225	24	320,93	100,00	220,93	320,93	100,00
Summe Mittelverw.	815	Park- und Gartenanlagen, Kinderspielplätze			2.503,35	2.500,00	3,35	7.277,04	600,00
Saldo	815	Park- und Gartenanlagen, Kinderspielplätze			-1.457,44	-2.500,00	1.042,56	68.633,96	14.400,00

		MVAG EH	MVAG FH	QU	Ergebnisrechnung			Finanzierungsrechnung		
					RA 2025	VA 2025	RA - VA	RA 2025	VA 2025	RA - VA
816	Öffentliche Beleuchtung und öffentliche Uhren									
816000	Öffentliche Beleuchtung und öffentliche Uhren									
Mittelaufbringung (Erträge, Einzahlungen)										
2/816000+813000	Erträge aus der Auflösung von Investitionszuschüssen (Kapitaltransfers)		2127		200,81	200,00	0,81			
Summe Mittelaufbr.	816 Öffentliche Beleuchtung und öffentliche Uhren				200,81	200,00	0,81	0,00	0,00	0,00
816000	Öffentliche Beleuchtung und öffentliche Uhren									
Mittelverwendung (Aufwendungen, Auszahlungen)										
1/816000-600000	Energiebezüge	2222	3222	24	7.189,20	8.500,00	-1.310,80	7.107,42	8.500,00	-1.392,58
1/816000-619000	Instandhaltung von Sonderanlagen	2224	3224	24	5.882,88	1.500,00	4.382,88	1.492,56	1.500,00	-7,44
1/816000-680000	Planmäßige Abschreibung	2226			1.228,89	1.200,00	28,89			
1/816000-720500	Kostenbeiträge (Kostensätze) für Leistungen, interne Vergütungen	2225	3225	24	1.851,83	200,00	1.651,83	1.851,83	200,00	1.651,83
Summe Mittelverw.	816 Öffentliche Beleuchtung und öffentliche Uhren				16.152,80	11.400,00	4.752,80	10.451,81	10.200,00	251,81
Saldo	816 Öffentliche Beleuchtung und öffentliche Uhren				-15.951,99	-11.200,00	-4.751,99	-10.451,81	-10.200,00	-251,81
817	Friedhöfe (einschließlich Einsegnungshallen und Krematorien)									
817000	Friedhöfe									
Mittelaufbringung (Erträge, Einzahlungen)										
2/817000+852000	Gebühren für die Benützung von Gemeindeeinrichtungen und -anlagen (Grabstättengebühren)	2113	3113	12	4.111,53	5.000,00	-888,47	2.706,53	5.000,00	-2.293,47
2/817000+852100	Gebühren für die Benützung von Gemeindeeinrichtungen und -anlagen (Verlängerungsgebühren)	2113	3113	12		300,00	-300,00		300,00	-300,00
2/817000+852200	Gebühren für die Benützung von Gemeindeeinrichtungen und -anlagen (Bestattungsgebühren)	2113	3113	12	2.080,00	800,00	1.280,00	2.080,00	800,00	1.280,00
Summe Mittelaufbr.	817 Friedhöfe (einschließlich Einsegnungshallen und Kren				6.191,53	6.100,00	91,53	4.786,53	6.100,00	-1.313,47
	81 Öffentliche Einrichtungen (soweit nicht dem Abschnitt				11.294,65	10.300,00	994,65	84.553,93	25.100,00	59.453,93

		MVAG		QU	Ergebnisrechnung			Finanzierungsrechnung		
		EH	FH		RA 2025	VA 2025	RA - VA	RA 2025	VA 2025	RA - VA
817000	Friedhöfe									
Mittelverwendung (Aufwendungen, Auszahlungen)										
1/817000-400000	Geringwertige Wirtschaftsgüter (GWG)	2221	3221	23	15,50	200,00	-184,50	15,50	200,00	-184,50
1/817000-614000	Instandhaltung von Gebäuden und Bauten (Leichenhalle)	2224	3224	24		300,00	-300,00		300,00	-300,00
1/817000-619000	Instandhaltung von Sonderanlagen	2224	3224	24	150,38	500,00	-349,62	150,38	500,00	-349,62
1/817000-670000	Versicherungen	2222	3222	24	87,91	200,00	-112,09	87,91	200,00	-112,09
1/817000-720500	Kostenbeiträge (Kostenersätze) für Leistungen, interne Vergütungen	2225	3225	24	1.091,79	800,00	291,79	1.091,79	800,00	291,79
1/817000-729000	Sonstige Aufwendungen	2225	3225	24	1.148,40	1.800,00	-651,60	1.148,40	1.800,00	-651,60
Summe Mittelverw.	817 Friedhöfe (einschließlich Einsegnungshallen und Kren				2.493,98	3.800,00	-1.306,02	2.493,98	3.800,00	-1.306,02
	81 Öffentliche Einrichtungen (soweit nicht dem Abschnitt				55.997,43	60.100,00	-4.102,57	56.804,44	56.900,00	-95,56
Saldo	817 Friedhöfe (einschließlich Einsegnungshallen und Kren				3.697,55	2.300,00	1.397,55	2.292,55	2.300,00	-7,45
	81 Öffentliche Einrichtungen (soweit nicht dem Abschnitt				-44.702,78	-49.800,00	5.097,22	27.749,49	-31.800,00	59.549,49
84	Liegenschaften, Wohn- und Geschäftsgebäude									
840	Grundbesitz									
840000	Grundbesitz									
Mittelaufbringung (Erträge, Einzahlungen)										
2/840000+801000	Veräußerungen von Grundstücken und Grundstückseinrichtungen	2116	3312	30	3.200,00		3.200,00	3.200,00		3.200,00
2/840000+811000	Miete- und Pächtertrag	2115	3115	14	1.228,64	1.000,00	228,64	1.228,64	1.000,00	228,64
Summe Mittelaufbr.	840 Grundbesitz				4.428,64	1.000,00	3.428,64	4.428,64	1.000,00	3.428,64
840000	Grundbesitz									
Mittelverwendung (Aufwendungen, Auszahlungen)										
1/840000-346000	Investitionsdarlehen von Finanzunternehmen		3614	65				5.863,35	7.900,00	-2.036,65
1/840000-650000	Zinsen für Finanzschulden in Euro	2241	3241	25	198,22	300,00	-101,78	198,22	300,00	-101,78
1/840000-653000	Zinsen für Finanzschulden in fremder Währung	2241	3241	25	42,01	100,00	-57,99	42,01	100,00	-57,99
1/840000-697000	Kursverluste	2244	3244		669,79	1.100,00	-430,21	669,79	1.100,00	-430,21
1/840000-710000	Öffentliche Abgaben, ohne Gebühren gemäß FAG	2225	3225	24	54,47	100,00	-45,53	54,47	100,00	-45,53
Summe Mittelverw.	840 Grundbesitz				964,49	1.600,00	-635,51	6.827,84	9.500,00	-2.672,16
Saldo	840 Grundbesitz				3.464,15	-600,00	4.064,15	-2.399,20	-8.500,00	6.100,80

		MVAG		QU	Ergebnisrechnung			Finanzierungsrechnung		
		EH	FH		RA 2025	VA 2025	RA - VA	RA 2025	VA 2025	RA - VA
841	Grundstücksgleiche Rechte									
841000	Grundstücksgleiche Rechte									
Mittelaufbringung (Erträge, Einzahlungen)										
2/841000+811000	Miete- und Pächtertrag (Fischereipachte)	2115	3115	14	2.454,15	2.300,00	154,15	2.454,15	2.300,00	154,15
Summe Mittelaufbr.	841 Grundstücksgleiche Rechte				2.454,15	2.300,00	154,15	2.454,15	2.300,00	154,15
841000	Grundstücksgleiche Rechte									
Mittelverwendung (Aufwendungen, Auszahlungen)										
1/841000-720000	Kostenbeiträge (Kostenersätze) für Leistungen (Fischpachtanteil Gemeinde Viktorsberg)	2225	3225	24	419,61	500,00	-80,39	419,61	500,00	-80,39
Summe Mittelverw.	841 Grundstücksgleiche Rechte				419,61	500,00	-80,39	419,61	500,00	-80,39
Saldo	841 Grundstücksgleiche Rechte				2.034,54	1.800,00	234,54	2.034,54	1.800,00	234,54
842	Waldbesitz (soweit nicht bei 866)									
842000	Waldbesitz									
Mittelaufbringung (Erträge, Einzahlungen)										
2/842000+808000	Veräußerungen von Waren (Brennholz 13 %)	2116	3116	16	33.021,01	20.000,00	13.021,01	33.078,27	20.000,00	13.078,27
2/842000+808100	Veräußerungen von Waren (Nutzholz 20 %)	2116	3116	16	25.959,86	26.000,00	-40,14	25.625,92	26.000,00	-374,08
2/842000+810000	Erträge aus Leistungen (Verkauf v. Waldhackgut)	2114	3114	13	10.846,00	15.000,00	-4.154,00	11.100,87	15.000,00	-3.899,13
2/842000+811000	Miete- und Pächtertrag	2115	3115	14	27.219,24	8.800,00	18.419,24	27.219,24	8.800,00	18.419,24
2/842000+816000	Kostenbeiträge (Kostenersätze) für sonstige Leistungen	2114	3114	13	-0,29		-0,29			
2/842000+860000	Transfers von Bund, Bundesfonds und Bundeskammern	2121	3121	15	33.650,36		33.650,36	33.650,36		33.650,36
2/842000+861000	Transfers von Ländern, Landesfonds und Landeskammern	2121	3121	15	14.179,88		14.179,88	14.179,88		14.179,88
2/842000+864000	Transfers von Unternehmen (Vorarlberger Waldfond)	2123	3123	16	11.853,15	10.000,00	1.853,15	11.853,15	10.000,00	1.853,15
2/842000+864001	Transfers von Unternehmen (ohne Finanzunternehmen) und andere (Agrargemeinschaften)	2123	3123	16	195,67		195,67	244,10		244,10
Summe Mittelaufbr.	842 Waldbesitz (soweit nicht bei 866)				156.924,88	79.800,00	77.124,88	156.951,79	79.800,00	77.151,79

	MVAG	MVAG	QU	Ergebnisrechnung			Finanzierungsrechnung				
				EH	FH		RA 2025	VA 2025	RA - VA	RA 2025	VA 2025
842000											
Mittelverwendung (Aufwendungen, Auszahlungen)											
1/842000-347000											
1/842000-400000											
1/842000-523000											
1/842000-610000											
1/842000-611000											
1/842000-614000											
1/842000-621000											
1/842000-670000											
1/842000-710000											
1/842000-720000											
1/842000-720500											
1/842000-728000											
1/842000-729000											
Summe Mittelverw.	842										
Saldo	842										
843											
843000											
Mittelaufbringung (Erträge, Einzahlungen)											
2/843000+811000											
2/843000+829000											
2/843000+860000											
2/843000+861900											
Summe Mittelaufbr.	843										
	84										

		MVAG		QU	Ergebnisrechnung			Finanzierungsrechnung		
		EH	FH		RA 2025	VA 2025	RA - VA	RA 2025	VA 2025	RA - VA
843000	Alpbesitz									
Mittelverwendung (Aufwendungen, Auszahlungen)										
1/843000-400000	Geringwertige Wirtschaftsgüter (GWG)	2221	3221	23	446,34	300,00	146,34	446,34	300,00	146,34
1/843000-600000	Energiebezüge	2222	3222	24	4.830,62	4.200,00	630,62	4.976,61	4.200,00	776,61
1/843000-610000	Instandhaltung von Grund und Boden (Behebung Vermurungs- u. Lawinschäden)	2224	3224	24	300,00	1.000,00	-700,00	300,00	1.000,00	-700,00
1/843000-611000	Instandhaltung von Straßenbauten	2224	3224	24	15.509,68	25.000,00	-9.490,32	14.777,35	25.000,00	-10.222,65
1/843000-614000	Instandhaltung von Gebäuden und Bauten	2224	3224	24	14.254,50	3.800,00	10.454,50	9.074,06	3.800,00	5.274,06
1/843000-614900	Instandhaltung von Gebäuden und Bauten	2224	3224	24	6.677,32	5.000,00	1.677,32	590,19	5.000,00	-4.409,81
1/843000-670000	Versicherungen	2222	3222	24	699,24	800,00	-100,76	699,24	800,00	-100,76
1/843000-680000	Planmäßige Abschreibung	2226			196,64	200,00	-3,36			
1/843000-710000	Öffentliche Abgaben, ohne Gebühren gemäß FAG	2225	3225	24	673,16	700,00	-26,84	671,73	700,00	-28,27
1/843000-720500	Kostenbeiträge (Kostensätze) für Leistungen, interne Vergütungen	2225	3225	24	10.014,46	4.000,00	6.014,46	10.014,46	4.000,00	6.014,46
1/843000-728000	Entgelte für sonstige Leistungen (Verbesserung Alpflächen)	2225	3225	24	3.223,01	1.000,00	2.223,01	3.533,51	1.000,00	2.533,51
1/843000-729000	Sonstige Aufwendungen	2225	3225	24	5.402,66	1.200,00	4.202,66	3.791,97	1.200,00	2.591,97
Summe Mittelverw.	843 Alpbesitz				62.227,63	47.200,00	15.027,63	48.875,46	47.000,00	1.875,46
	84 Liegenschaften, Wohn- und Geschäftsgebäude				198.575,56	176.800,00	21.775,56	199.845,57	194.500,00	5.345,57
Saldo	843 Alpbesitz				-33.485,04	-24.400,00	-9.085,04	-20.132,87	-24.200,00	4.067,13
	84 Liegenschaften, Wohn- und Geschäftsgebäude				-6.025,30	-70.900,00	64.874,70	-7.268,40	-88.600,00	81.331,60

	MVAG	MVAG	QU	Ergebnisrechnung			Finanzierungsrechnung				
				EH	FH		RA 2025	VA 2025	RA - VA	RA 2025	VA 2025
85											
850											
850000											
Betriebe mit marktbestimmter Tätigkeit											
Betriebe der Wasserversorgung											
Betriebe der Wasserversorgung											
Mittelaufbringung (Erträge, Einzahlungen)											
2/850000+300742									4.675,00		4.675,00
2/850000+300811									10.705,83	10.700,00	5,83
2/850000+300812									2.450,00	2.500,00	-50,00
2/850000+300813									3.489,00	3.500,00	-11,00
2/850000+307000									15.919,68	2.000,00	13.919,68
2/850000+307020										100,00	-100,00
2/850000+307200										500,00	-500,00
2/850000+346011										29.100,00	-29.100,00
2/850000+813000									95.042,59	95.000,00	42,59
2/850000+852000									80.716,83	69.000,00	11.716,83
2/850000+852100									12.027,60	16.000,00	-3.972,40
2/850000+860800									1.527,17	1.500,00	27,17
Summe Mittelaufbr.	850		Betriebe der Wasserversorgung						189.314,19	181.500,00	7.814,19
									137.449,58	134.900,00	2.549,58

		MVAG		QU	Ergebnisrechnung			Finanzierungsrechnung		
		EH	FH		RA 2025	VA 2025	RA - VA	RA 2025	VA 2025	RA - VA
850000	Betriebe der Wasserversorgung									
	Mittelverwendung (Aufwendungen, Auszahlungen)									
1/850000-004000	Wasser- und Abwasserbauten und -anlagen		3412	40				13.077,22		13.077,22
1/850000-060011	Im Bau befindliche Grundstückseinrichtungen ("Egg")		3412	40				4.675,00	30.000,00	-25.325,00
1/850000-346000	Investitionsdarlehen von Finanzunternehmen		3614	65				39.420,12	37.700,00	1.720,12
1/850000-346010	Investitionsdarlehen von Finanzunternehmen (Quellwasserschutzgebiet)		3614	65				7.300,00	7.300,00	
1/850000-346020	Investitionsdarlehen von Finanzunternehmen (Umlegung WVA "Kugelweg")		3614	65				4.600,00	4.600,00	
1/850000-346030	Investitionsdarlehen von Finanzunternehmen (WVA "Vergitz")		3614	65				18.734,00	18.700,00	34,00
1/850000-400000	Geringwertige Wirtschaftsgüter (GWG)	2221	3221	23		1.200,00	-1.200,00		1.200,00	-1.200,00
1/850000-413000	Handelswaren (Wasserzähler)	2221	3221	23		1.000,00	-1.000,00		1.000,00	-1.000,00
1/850000-600000	Energiebezüge	2222	3222	24	4.188,77	5.200,00	-1.011,23	3.983,92	5.200,00	-1.216,08
1/850000-612000	Instandhaltung von Wasser- und Abwasserbauten und -anlagen	2224	3224	24	16.237,12	16.000,00	237,12	21.414,67	16.000,00	5.414,67
1/850000-631000	Telekommunikationsdienste	2222	3222	24	1.015,66	1.100,00	-84,34	1.001,27	1.100,00	-98,73
1/850000-650000	Zinsen für Finanzschulden in Euro	2241	3241	25	14.197,88	14.400,00	-202,12	14.197,88	14.400,00	-202,12
1/850000-650010	Zinsen für Finanzschulden in Euro (Quellwasserschutzgebiet)	2241	3241	25	3.699,11	4.400,00	-700,89	3.699,11	4.400,00	-700,89
1/850000-650020	Zinsen für Finanzschulden in Euro (Umlegung WVA "Kugelweg")	2241	3241	25	2.195,36	2.700,00	-504,64	2.195,36	2.700,00	-504,64
1/850000-650300	Zinsen für Finanzschulden in Euro (WVA "Vergitz")	2241	3241	25	4.866,68	5.700,00	-833,32	4.866,68	5.700,00	-833,32
1/850000-680000	Planmäßige Abschreibung	2226			130.871,19	130.600,00	271,19			
1/850000-720500	Kostenbeiträge (Kostenersätze) für Leistungen, interne Vergütungen	2225	3225	24	8.821,88	8.000,00	821,88	8.821,88	8.000,00	821,88
Summe Mittelverw.	850 Betriebe der Wasserversorgung				186.093,65	190.300,00	-4.206,35	147.987,11	158.000,00	-10.012,89
Saldo	850 Betriebe der Wasserversorgung				3.220,54	-8.800,00	12.020,54	-10.537,53	-23.100,00	12.562,47

		MVAG		QU	Ergebnisrechnung			Finanzierungsrechnung		
		EH	FH		RA 2025	VA 2025	RA - VA	RA 2025	VA 2025	RA - VA
851	Betriebe der Abwasserbeseitigung									
851000	Betriebe der Abwasserbeseitigung									
Mittelaufbringung (Erträge, Einzahlungen)										
2/851000+300742	Kapitaltransfers von Bund, Bundesfonds und Bundeskammern		3331					2.080,41		2.080,41
2/851000+300807	Kapitaltransfers (KPC BA 7)		3331	33				1.854,46	1.900,00	-45,54
2/851000+307000	Erschließungsbeiträge		3334	34					2.000,00	-2.000,00
2/851000+307020	Kapitaltransfers von privaten Haushalten und privaten Organisationen ohne Erwerbszweck und andere		3334	34					100,00	-100,00
2/851000+307100	Anschlussbeiträge		3334	34				19.277,10	8.000,00	11.277,10
2/851000+307200	Ergänzungsbeiträge		3334	34					500,00	-500,00
2/851000+346011	Investitionsdarlehen von Finanzunternehmen ("Egg")		3514	55					29.200,00	-29.200,00
2/851000+813000	Erträge aus der Auflösung von Investitionszuschüssen (Kapitaltransfers)	2127			33.173,02	32.900,00	273,02			
2/851000+852000	Benützungsgebühren	2113	3113	12	117.790,20	110.000,00	7.790,20	116.970,99	110.000,00	6.970,99
2/851000+860800	sonstige Zinserträge (KPC)	2121	3121	15	264,54	200,00	64,54	264,54	200,00	64,54
Summe Mittelaufbr.	851 Betriebe der Abwasserbeseitigung				151.227,76	143.100,00	8.127,76	140.447,50	151.900,00	-11.452,50

		MVAG	MVAG	QU	Ergebnisrechnung			Finanzierungsrechnung			
					EH	FH		RA 2025	VA 2025	RA - VA	RA 2025
851000	Betriebe der Abwasserbeseitigung										
Mittelverwendung (Aufwendungen, Auszahlungen)											
1/851000-060011	Im Bau befindliche Grundstückseinrichtungen ("Egg")		3412	40				4.675,00	30.000,00	-25.325,00	
1/851000-346000	Investitionsdarlehen von Finanzunternehmen		3614	65				9.130,63	8.900,00	230,63	
1/851000-346020	Investitionsdarlehen von Finanzunternehmen (OK "Vergitz")		3614	65				12.150,00	12.200,00	-50,00	
1/851000-612000	Instandhaltung von Wasser- und Abwasserbauten und -anlagen	2224	3224	24	337,05	15.000,00	-14.662,95		15.000,00	-15.000,00	
1/851000-650000	Zinsen für Finanzschulden in Euro	2241	3241	25	2.171,01	2.600,00	-428,99	2.171,01	2.600,00	-428,99	
1/851000-650020	Zinsen für Finanzschulden in Euro (OK "Vergitz")	2241	3241	25	5.798,64	7.000,00	-1.201,36	5.798,64	7.000,00	-1.201,36	
1/851000-680000	Planmäßige Abschreibung	2226			75.181,81	75.200,00	-18,19				
1/851000-720500	Kostenbeiträge (Kostensätze) für Leistungen, interne Vergütungen	2225	3225	24	4.357,66	3.200,00	1.157,66	4.357,66	3.200,00	1.157,66	
1/851000-755100	Transfers an Unternehmen (ohne Finanzunternehmen) und andere (Betriebskosten- und Zinsanteile)	2233	3233	27	39.596,80	54.000,00	-14.403,20	31.270,08	54.000,00	-22.729,92	
1/851000-755200	Transfers an Unternehmen (ohne Finanzunternehmen) und andere (Tilgungsanteile)	2233	3233	27	5.749,13	5.700,00	49,13	6.051,43	5.700,00	351,43	
1/851000-775000	Kapitaltransfers an Unternehmen (ohne Finanzunternehmen) und andere (Investitionsanteile an ARA)	2233	3433	44	308,15	100,00	208,15	308,15	100,00	208,15	
Summe Mittelverw.	851 Betriebe der Abwasserbeseitigung				133.500,25	162.800,00	-29.299,75	75.912,60	138.700,00	-62.787,40	
Saldo	851 Betriebe der Abwasserbeseitigung				17.727,51	-19.700,00	37.427,51	64.534,90	13.200,00	51.334,90	
852	Betriebe der Müllbeseitigung										
852000	Betriebe der Müllbeseitigung										
Mittelaufbringung (Erträge, Einzahlungen)											
2/852000+808100	Veräußerungen von Waren (Abfallgefäßen soweit nicht Gebühr)	2116	3116	16	21.378,51	18.700,00	2.678,51	21.639,66	18.700,00	2.939,66	
2/852000+816200	Ersätze des GV f. Abfallw. u. Umweltsch. f. Containerstandpl.	2114	3114	13	3.419,14	4.000,00	-580,86	3.208,66	4.000,00	-791,34	
2/852000+852000	Abfallgebühren	2113	3113	12	34.088,09	25.000,00	9.088,09	32.971,46	25.000,00	7.971,46	
2/852000+852010	Bioabfall - Umweltverband	2113	3113	12	2.390,59	1.800,00	590,59	2.403,70	1.800,00	603,70	
2/852000+852020	Gebühren für die Benützung von Gemeindeeinrichtungen und -anlagen (Deponie)	2113	3113		72.666,34	10.000,00	62.666,34	72.666,34	10.000,00	62.666,34	
Summe Mittelaufbr.	852 Betriebe der Müllbeseitigung				133.942,67	59.500,00	74.442,67	132.889,82	59.500,00	73.389,82	

		MVAG	MVAG	QU	Ergebnisrechnung			Finanzierungsrechnung			
					EH	FH		RA 2025	VA 2025	RA - VA	RA 2025
852000	Betriebe der Müllbeseitigung										
	Mittelverwendung (Aufwendungen, Auszahlungen)										
1/852000-060000	Im Bau befindliche Grundstückseinrichtungen (Aushubdeponie)		3412	40				4.476,40	30.000,00	-25.523,60	
1/852000-413000	Handelswaren (Abfallgefäße)	2221	3221	23	1.613,30	1.000,00	613,30	1.672,26	1.000,00	672,26	
1/852000-619000	Instandhaltung von Sonderanlagen (Ablagerungsplatz)	2224	3224	24	14.198,01	11.500,00	2.698,01	17.732,73	11.500,00	6.232,73	
1/852000-621000	Sonstige Transporte	2222	3222	24	17.718,77	14.000,00	3.718,77	18.836,08	14.000,00	4.836,08	
1/852000-720000	Kostenbeiträge (Kostensätze) für Leistungen	2225	3225	24	350,79	400,00	-49,21	350,79	400,00	-49,21	
1/852000-720200	Kostenbeiträge (Kostensätze) für Leistungen (GV f. Abfallw. u. Umweltschutz)	2225	3225	24	136,73	1.700,00	-1.563,27	121,91	1.700,00	-1.578,09	
1/852000-720500	Kostenbeiträge (Kostensätze) für Leistungen, interne Vergütungen	2225	3225	24	7.026,75	6.500,00	526,75	7.026,75	6.500,00	526,75	
1/852000-728000	Entgelte für sonstige Leistungen (Abfallentsorgungsunternehmen)	2225	3225	24		500,00	-500,00		500,00	-500,00	
1/852000-729000	Sonstige Aufwendungen	2225	3225	24	0,91	100,00	-99,09	0,59	100,00	-99,41	
1/852000-755100	Betriebskostenanteil an ASZ	2233	3233	27	-1.327,12	3.000,00	-4.327,12	-1.327,12	3.000,00	-4.327,12	
1/852000-755200	Tilgungsanteile an ASZ	2233	3233	27	2.676,94	2.700,00	-23,06	2.676,94	2.700,00	-23,06	
1/852000-768010	Zweckzuschuss des Landes für Gebührenbremse	2234	3234					431,12		431,12	
1/852000-775000	Investitionsanteil an ASZ	2233	3433	44	63,96	900,00	-836,04	63,96	900,00	-836,04	
Summe Mittelverw.	852 Betriebe der Müllbeseitigung				42.459,04	42.300,00	159,04	52.062,41	72.300,00	-20.237,59	
Saldo	852 Betriebe der Müllbeseitigung				91.483,63	17.200,00	74.283,63	80.827,41	-12.800,00	93.627,41	
853	Betriebe für die Errichtung und Verwaltung von Wohn- und Geschäftsgebäuden										
853000	Nahversorgung "Verkaufslokal"										
	Mittelaufbringung (Erträge, Einzahlungen)										
2/853000+813000	Erträge aus der Auflösung von Investitionszuschüssen (Kapitaltransfers)		2127		1.378,37	1.400,00	-21,63				
Summe Mittelaufbr.	853000 Nahversorgung "Verkaufslokal"				1.378,37	1.400,00	-21,63	0,00	0,00	0,00	

	MVAG	MVAG	QU	Ergebnisrechnung			Finanzierungsrechnung				
				EH	FH		RA 2025	VA 2025	RA - VA	RA 2025	VA 2025
853000	Nahversorgung "Verkaufslokal"										
Mittelverwendung (Aufwendungen, Auszahlungen)											
1/853000-042000					3415	41				1.000,00	-1.000,00
1/853000-346000					3614	65			1.739,83	2.300,00	-560,17
1/853000-400000					2221	3221	23			500,00	-500,00
1/853000-600000					2222	3222	24			1.500,00	-1.500,00
1/853000-600100					2222	3222	24	367,40		700,00	-332,60
1/853000-614000					2224	3224	24	426,12		500,00	-73,88
1/853000-650000					2241	3241	25	58,82		100,00	-41,18
1/853000-653000					2241	3241	25	12,46		12,46	
1/853000-670000					2222	3222	24	261,69		300,00	-38,31
1/853000-680000					2226			3.742,32		3.700,00	42,32
1/853000-697000					2244	3244		198,75		300,00	-101,25
1/853000-728000					2225	3225	24			200,00	-200,00
Summe Mittelverw.	853000							5.067,56		7.800,00	-2.732,44
Saldo	853000							-3.689,19		-6.400,00	2.710,81
										3.065,07	7.400,00
											-4.334,93
										-3.065,07	-7.400,00
											4.334,93
853100	Betrieb / Verwaltung Wohngebäude "Dorfstraße 20"										
Mittelaufbringung (Erträge, Einzahlungen)											
2/853100+811000					2115	3115	14	10.134,60		11.200,00	-1.065,40
Summe Mittelaufbr.	853100							10.134,60		11.200,00	-1.065,40
853100	Betrieb / Verwaltung Wohngebäude "Dorfstraße 20"										
Mittelverwendung (Aufwendungen, Auszahlungen)											
1/853100-346000					3614	65				20.155,82	155,82
1/853100-614000					2224	3224	24	392,85		500,00	-107,15
1/853100-650000					2241	3241	25	1.154,18		1.100,00	54,18
1/853100-710000					2225	3225	24	27,60		100,00	-72,40
1/853100-720500					2225	3225	24	73,72		73,72	
Summe Mittelverw.	853100							1.648,35		1.700,00	-51,65
Saldo	853100							8.486,25		9.500,00	-1.013,75
										21.804,17	21.700,00
										-11.669,57	-10.500,00
											104,17
											-1.169,57

		MVAG	MVAG	QU	Ergebnisrechnung			Finanzierungsrechnung		
		EH	FH		RA 2025	VA 2025	RA - VA	RA 2025	VA 2025	RA - VA
853200	Betrieb / Verwaltung Jausestation "Waldrast"									
Mittelaufbringung (Erträge, Einzahlungen)										
2/853200+811000	Miete- und Pächtertrag	2115	3115	14	6.000,00	7.200,00	-1.200,00	6.000,00	7.200,00	-1.200,00
Summe Mittelaufbr.	853200	Betrieb / Verwaltung Jausestation "Waldrast"			6.000,00	7.200,00	-1.200,00	6.000,00	7.200,00	-1.200,00
	853	Betriebe für die Errichtung und Verwaltung von Wohn-			17.512,97	19.800,00	-2.287,03	16.134,60	18.400,00	-2.265,40
853200	Betrieb / Verwaltung Jausestation "Waldrast"									
Mittelverwendung (Aufwendungen, Auszahlungen)										
1/853200-614000	Instandhaltung von Gebäuden und Bauten	2224	3224	24	29,08	500,00	-470,92	29,08	500,00	-470,92
1/853200-614900	Instandhaltung von Gebäuden und Bauten (einmalig)	2224	3224			30.000,00	-30.000,00		30.000,00	-30.000,00
1/853200-618000	Instandhaltung von sonstigen Anlagen	2224	3224	24		400,00	-400,00		400,00	-400,00
1/853200-680000	Planmäßige Abschreibung	2226			470,00	500,00	-30,00			
1/853200-710000	Öffentliche Abgaben, ohne Gebühren gemäß FAG	2225	3225	24	55,95	100,00	-44,05	55,95	100,00	-44,05
Summe Mittelverw.	853200	Betrieb / Verwaltung Jausestation "Waldrast"			555,03	31.500,00	-30.944,97	85,03	31.000,00	-30.914,97
Saldo	853200	Betrieb / Verwaltung Jausestation "Waldrast"			5.444,97	-24.300,00	29.744,97	5.914,97	-23.800,00	29.714,97
	853	Betriebe für die Errichtung und Verwaltung von Wohn-			7.270,94	41.000,00	-33.729,06	24.954,27	60.100,00	-35.145,73
Saldo	853	Betriebe für die Errichtung und Verwaltung von Wohn-			10.242,03	-21.200,00	31.442,03	-8.819,67	-41.700,00	32.880,33
859	Sonstige Betriebe mit marktbestimmter Tätigkeit									
859100	Elektrizitätsversorgung als Betrieb mit marktbestimmter Tätigkeit									
Mittelaufbringung (Erträge, Einzahlungen)										
2/859100+810000	Einspeisvergütung Anlage "Eggweg"	2114	3114	13	599,48	2.200,00	-1.600,52	599,48	2.200,00	-1.600,52
2/859100+810010	Einspeisvergütung Anlage "Orsanka"	2114	3114	13	1.034,17	100,00	934,17	1.034,17	100,00	934,17
2/859100+810020	Einspeisvergütung Anlage "Gemeindeamt"	2114	3114	13	360,21	400,00	-39,79	360,21	400,00	-39,79
2/859100+813000	Erträge aus der Auflösung von Investitionszuschüssen (Kapitaltransfers)	2127			6,94	100,00	-93,06			
Summe Mittelaufbr.	859	Sonstige Betriebe mit marktbestimmter Tätigkeit			2.000,80	2.800,00	-799,20	1.993,86	2.700,00	-706,14
	85	Betriebe mit marktbestimmter Tätigkeit			493.998,39	406.700,00	87.298,39	428.915,36	367.400,00	61.515,36

		MVAG		QU	Ergebnisrechnung			Finanzierungsrechnung		
		EH	FH		RA 2025	VA 2025	RA - VA	RA 2025	VA 2025	RA - VA
859100	Elektrizitätsversorgung als Betrieb mit marktbestimmter Tätigkeit									
Mittelverwendung (Aufwendungen, Auszahlungen)										
1/859100-346000	Investitionsdarlehen von Finanzunternehmen		3614	65				369,82	500,00	-130,18
1/859100-619000	Instandhaltung von Sonderanlagen	2224	3224	24	78,70	500,00	-421,30	76,74	500,00	-423,26
1/859100-650000	Zinsen für Finanzschulden in Euro	2241	3241	25	12,51		12,51	12,51		12,51
1/859100-653000	Zinsen für Finanzschulden in fremder Währung	2241	3241	25	2,64		2,64	2,64		2,64
1/859100-680000	Planmäßige Abschreibung	2226			5.308,25	5.300,00	8,25			
1/859100-697000	Kursverluste	2244	3244		42,25	100,00	-57,75	42,25	100,00	-57,75
1/859100-710000	Öffentliche Abgaben, ohne Gebühren gemäß FAG	2225	3225	24		100,00	-100,00		100,00	-100,00
Summe Mittelverw.	859	Sonstige Betriebe mit marktbestimmter Tätigkeit			5.444,35	6.000,00	-555,65	503,96	1.200,00	-696,04
	85	Betriebe mit marktbestimmter Tätigkeit			374.768,23	442.400,00	-67.631,77	301.420,35	430.300,00	-128.879,65
Saldo	859	Sonstige Betriebe mit marktbestimmter Tätigkeit			-3.443,55	-3.200,00	-243,55	1.489,90	1.500,00	-10,10
	85	Betriebe mit marktbestimmter Tätigkeit			119.230,16	-35.700,00	154.930,16	127.495,01	-62.900,00	190.395,01
87	Wirtschaftliche Unternehmungen									
870	Elektrizitätsversorgung									
870000	Elektrizitätsversorgung									
Mittelaufbringung (Erträge, Einzahlungen)										
Summe Mittelaufbr.	870000	Elektrizitätsversorgung			0,00	0,00	0,00	0,00	0,00	0,00
870000	Elektrizitätsversorgung									
Mittelverwendung (Aufwendungen, Auszahlungen)										
1/870000-670000	Versicherungen	2222	3222	24	261,69	300,00	-38,31	261,69	300,00	-38,31
Summe Mittelverw.	870000	Elektrizitätsversorgung			261,69	300,00	-38,31	261,69	300,00	-38,31
Saldo	870000	Elektrizitätsversorgung			-261,69	-300,00	38,31	-261,69	-300,00	38,31
870100	Elektrizitätsversorgung Feuerwehr									
Mittelaufbringung (Erträge, Einzahlungen)										
2/870100+810000	Erträge aus Leistungen	2114	3114		2.376,53	100,00	2.276,53	2.367,09	100,00	2.267,09
2/870100+813000	Erträge aus der Auflösung von Investitionszuschüssen (Kapitaltransfers)	2127			215,92	200,00	15,92			
Summe Mittelaufbr.	870100	Elektrizitätsversorgung Feuerwehr			2.592,45	300,00	2.292,45	2.367,09	100,00	2.267,09
	870	Elektrizitätsversorgung			2.592,45	300,00	2.292,45	2.367,09	100,00	2.267,09

	MVAG	MVAG	QU	Ergebnisrechnung			Finanzierungsrechnung				
				EH	FH		RA 2025	VA 2025	RA - VA	RA 2025	VA 2025
870100											
Mittelverwendung (Aufwendungen, Auszahlungen)											
1/870100-680000	Planmäßige Abschreibung	2226			1.394,27	1.400,00	-5,73				
1/870100-728000	Entgelte für sonstige Leistungen	2225	3225		-3,17		-3,17	-3,44			-3,44
Summe Mittelverw.	870100				1.391,10	1.400,00	-8,90	-3,44	0,00		-3,44
Saldo	870100				1.201,35	-1.100,00	2.301,35	2.370,53	100,00		2.270,53
	870				1.652,79	1.700,00	-47,21	258,25	300,00		-41,75
Saldo	870				939,66	-1.400,00	2.339,66	2.108,84	-200,00		2.308,84
871											
871000											
Mittelaufbringung (Erträge, Einzahlungen)											
2/871000+810000	Erlöse aus Wärmeverkauf	2114	3114	13	49.641,42	43.300,00	6.341,42	51.769,00	43.300,00		8.469,00
2/871000+813000	Erträge aus der Auflösung von Investitionszuschüssen (Kapitaltransfers)	2127			1.005,83	1.000,00	5,83				
Summe Mittelaufbr.	871				50.647,25	44.300,00	6.347,25	51.769,00	43.300,00		8.469,00
	87				53.239,70	44.600,00	8.639,70	54.136,09	43.400,00		10.736,09
	8				751.083,00	567.500,00	183.583,00	760.182,55	541.800,00		218.382,55
871000											
Mittelverwendung (Aufwendungen, Auszahlungen)											
1/871000-451000	Brennstoffe	2221	3221	23	10.846,00	20.000,00	-9.154,00	12.388,76	20.000,00		-7.611,24
1/871000-619000	Instandhaltung von Sonderanlagen	2224	3224	24	3.208,76	5.000,00	-1.791,24	3.208,76	5.000,00		-1.791,24
1/871000-631000	Telekommunikationsdienste	2222	3222	24	220,06	200,00	20,06	220,06	200,00		20,06
1/871000-670000	Versicherungen	2222	3222	24		100,00	-100,00		100,00		-100,00
1/871000-680000	Planmäßige Abschreibung	2226			10.940,52	10.900,00	40,52				
1/871000-710000	Öffentliche Abgaben, ohne Gebühren gemäß FAG	2225	3225	24	-3.844,00	8.100,00	-11.944,00	-3.844,00	8.100,00		-11.944,00
1/871000-720500	Kostenbeiträge (Kostensätze) für Leistungen, interne Vergütungen	2225	3225	24	1.768,73	4.200,00	-2.431,27	1.768,73	4.200,00		-2.431,27
Summe Mittelverw.	871				23.140,07	48.500,00	-25.359,93	13.742,31	37.600,00		-23.857,69
	87				24.792,86	50.200,00	-25.407,14	14.000,56	37.900,00		-23.899,44
	8				654.134,08	729.500,00	-75.365,92	572.070,92	719.600,00		-147.529,08
Saldo	871				27.507,18	-4.200,00	31.707,18	38.026,69	5.700,00		32.326,69
	87				28.446,84	-5.600,00	34.046,84	40.135,53	5.500,00		34.635,53
	8				96.948,92	-162.000,00	258.948,92	188.111,63	-177.800,00		365.911,63

			MVAG	MVAG	QU	Ergebnisrechnung			Finanzierungsrechnung		
			EH	FH		RA 2025	VA 2025	RA - VA	RA 2025	VA 2025	RA - VA
9 Finanzwirtschaft											
91	Kapitalvermögen und Stiftungen ohne eigene Rechtspersönlichkeit										
910	Geldverkehr										
910000	Geldverkehr										
Mittelaufbringung (Erträge, Einzahlungen)											
2/910000+823000	sonstige Zinserträge		2131	3131	14	123,55	100,00	23,55	123,55	100,00	23,55
Summe Mittelaufbr.	910	Geldverkehr				123,55	100,00	23,55	123,55	100,00	23,55
910000	Geldverkehr										
Mittelverwendung (Aufwendungen, Auszahlungen)											
1/910000-650000	Zinsen für Finanzschulden in Euro		2241	3241	25	3.192,38	1.000,00	2.192,38	3.192,38	1.000,00	2.192,38
1/910000-659000	Geldverkehrs- und Bankspesen		2244	3244	24	4.214,16	4.000,00	214,16	4.213,85	4.000,00	213,85
1/910000-710000	Öffentliche Abgaben, ohne Gebühren gemäß FAG (Kapitalertragssteuer)		2225	3225	24	84,12	100,00	-15,88	84,12	100,00	-15,88
Summe Mittelverw.	910	Geldverkehr				7.490,66	5.100,00	2.390,66	7.490,35	5.100,00	2.390,35
Saldo	910	Geldverkehr				-7.367,11	-5.000,00	-2.367,11	-7.366,80	-5.000,00	-2.366,80
914	Beteiligungen										
914000	Beteiligungen										
Mittelaufbringung (Erträge, Einzahlungen)											
Summe Mittelaufbr.	914	Beteiligungen				0,00	0,00	0,00	0,00	0,00	0,00
	91	Kapitalvermögen und Stiftungen ohne eigene Rechtsp				123,55	100,00	23,55	123,55	100,00	23,55
914000	Beteiligungen										
Mittelverwendung (Aufwendungen, Auszahlungen)											
1/914000-694000	Aufwendungen aus der Bewertung von Beteiligungen		2245			5.109,52		5.109,52			
Summe Mittelverw.	914	Beteiligungen				5.109,52	0,00	5.109,52	0,00	0,00	0,00
	91	Kapitalvermögen und Stiftungen ohne eigene Rechtsp				12.600,18	5.100,00	7.500,18	7.490,35	5.100,00	2.390,35
Saldo	914	Beteiligungen				-5.109,52	0,00	-5.109,52	0,00	0,00	0,00
	91	Kapitalvermögen und Stiftungen ohne eigene Rechtsp				-12.476,63	-5.000,00	-7.476,63	-7.366,80	-5.000,00	-2.366,80

		MVAG	MVAG	QU	Ergebnisrechnung			Finanzierungsrechnung		
					EH	FH	RA 2025	VA 2025	RA - VA	RA 2025
92	Öffentliche Abgaben									
920	Ausschließliche Gemeindeabgaben									
920000	Ausschließliche Gemeindeabgaben									
Mittelaufbringung (Erträge, Einzahlungen)										
2/920000+830000	Grundsteuer von den land- und forstwirtschaftlichen Betrieben	2111	3111	10	1.708,64	1.700,00	8,64	1.701,50	1.700,00	1,50
2/920000+831000	Grundsteuer von den Grundstücken	2111	3111	10	50.088,24	43.000,00	7.088,24	52.337,54	43.000,00	9.337,54
2/920000+833100	Kommunalsteuer	2111	3111	10	15.200,70	12.000,00	3.200,70	15.000,14	12.000,00	3.000,14
2/920000+834000	Fremdenverkehrsabgaben (Gästetaxen)	2111	3111	10	4.134,00	3.500,00	634,00	4.164,00	3.500,00	664,00
2/920000+838000	Abgaben für das Halten von Tieren (Hundesteuer)	2111	3111	10	3.806,40	3.900,00	-93,60	3.828,60	3.900,00	-71,40
2/920000+842000	Zweitwohnsitzabgaben	2111	3111	10	-616,95	7.500,00	-8.116,95	6,00	7.500,00	-7.494,00
2/920000+842010	Zweitwohnungsabgabe und Leerstand	2111	3111		9.298,97	100,00	9.198,97	9.377,77	100,00	9.277,77
2/920000+849000	Nebensprüche	2111	3111	10	85,23	100,00	-14,77	76,23	100,00	-23,77
2/920000+856000	Verwaltungsabgaben	2111	3111	10	2.822,70	2.000,00	822,70	2.791,40	2.000,00	791,40
Summe Mittelaufbr.	920 Ausschließliche Gemeindeabgaben				86.527,93	73.800,00	12.727,93	89.283,18	73.800,00	15.483,18
920000	Ausschließliche Gemeindeabgaben									
Mittelverwendung (Aufwendungen, Auszahlungen)										
Summe Mittelverw.	920 Ausschließliche Gemeindeabgaben				0,00	0,00	0,00	0,00	0,00	0,00
Saldo	920 Ausschließliche Gemeindeabgaben				86.527,93	73.800,00	12.727,93	89.283,18	73.800,00	15.483,18
925	Ertragsanteile an gemeinschaftlichen Bundesabgaben									
925000	Ertragsanteile an gemeinschaftlichen Bundesabgaben									
Mittelaufbringung (Erträge, Einzahlungen)										
2/925000+859800	Ertragsanteile gem. FAG	2112	3112	11	857.705,00	838.000,00	19.705,00	857.705,00	838.000,00	19.705,00
Summe Mittelaufbr.	925 Ertragsanteile an gemeinschaftlichen Bundesabgaben				857.705,00	838.000,00	19.705,00	857.705,00	838.000,00	19.705,00
	92 Öffentliche Abgaben				944.232,93	911.800,00	32.432,93	946.988,18	911.800,00	35.188,18
925000	Ertragsanteile an gemeinschaftlichen Bundesabgaben									
Mittelverwendung (Aufwendungen, Auszahlungen)										
Summe Mittelverw.	925 Ertragsanteile an gemeinschaftlichen Bundesabgaben				0,00	0,00	0,00	0,00	0,00	0,00
	92 Öffentliche Abgaben				0,00	0,00	0,00	0,00	0,00	0,00
Saldo	925 Ertragsanteile an gemeinschaftlichen Bundesabgaben				857.705,00	838.000,00	19.705,00	857.705,00	838.000,00	19.705,00
	92 Öffentliche Abgaben				944.232,93	911.800,00	32.432,93	946.988,18	911.800,00	35.188,18

			MVAG	MVAG	QU	Ergebnisrechnung			Finanzierungsrechnung		
			EH	FH		RA 2025	VA 2025	RA - VA	RA 2025	VA 2025	RA - VA
93		Umlagen									
930		Landesumlage									
930000		Landesumlage									
Mittelaufbringung (Erträge, Einzahlungen)											
Summe Mittelaufbr.	930	Landesumlage				0,00	0,00	0,00	0,00	0,00	0,00
	93	Umlagen				0,00	0,00	0,00	0,00	0,00	0,00
930000		Landesumlage									
Mittelverwendung (Aufwendungen, Auszahlungen)											
1/930000-751000		Landesumlage	2231	3231	26	12.152,00	12.000,00	152,00	12.152,00	12.000,00	152,00
Summe Mittelverw.	930	Landesumlage				12.152,00	12.000,00	152,00	12.152,00	12.000,00	152,00
	93	Umlagen				12.152,00	12.000,00	152,00	12.152,00	12.000,00	152,00
Saldo	930	Landesumlage				-12.152,00	-12.000,00	-152,00	-12.152,00	-12.000,00	-152,00
	93	Umlagen				-12.152,00	-12.000,00	-152,00	-12.152,00	-12.000,00	-152,00
94		Finanzzuweisungen und Zuschüsse									
940		Bedarfszuweisungen									
940000		Bedarfszuweisungen									
Mittelaufbringung (Erträge, Einzahlungen)											
2/940000+861000		Strukturstärkende Bedarfszuweisung	2121	3121	15	549.205,00	407.500,00	141.705,00	549.205,00	407.500,00	141.705,00
Summe Mittelaufbr.	940	Bedarfszuweisungen				549.205,00	407.500,00	141.705,00	549.205,00	407.500,00	141.705,00
940000		Bedarfszuweisungen									
Mittelverwendung (Aufwendungen, Auszahlungen)											
Summe Mittelverw.	940	Bedarfszuweisungen				0,00	0,00	0,00	0,00	0,00	0,00
Saldo	940	Bedarfszuweisungen				549.205,00	407.500,00	141.705,00	549.205,00	407.500,00	141.705,00
941		Sonstige Finanzzuweisungen nach dem FAG									
941000		Sonstige Finanzzuweisungen nach dem FAG									
Mittelaufbringung (Erträge, Einzahlungen)											
2/941000+860200		Finanzzuweisung laut § 24 FAG 2024	2121	3121	15	8.907,03	4.500,00	4.407,03	8.907,03	4.500,00	4.407,03
2/941000+860600		Finanzzuweisung laut § 25 FAG 2024	2121	3121	15	7.601,00	7.600,00	1,00	7.601,00	7.600,00	1,00
2/941000+860610		Finanzzuweisungen FAG 2024 § 28a	2121	3121		22.256,00	22.300,00	-44,00	22.256,00	22.300,00	-44,00
2/941000+860800		Finanzzuweisung laut § 26 FAG 2024	2121	3121		20.556,00	20.500,00	56,00	20.556,00	20.500,00	56,00
Summe Mittelaufbr.	941	Sonstige Finanzzuweisungen nach dem FAG				59.320,03	54.900,00	4.420,03	59.320,03	54.900,00	4.420,03

		MVAG EH	MVAG FH	QU	Ergebnisrechnung			Finanzierungsrechnung		
					RA 2025	VA 2025	RA - VA	RA 2025	VA 2025	RA - VA
941000	Sonstige Finanzaufweisungen nach dem FAG									
Mittelverwendung (Aufwendungen, Auszahlungen)										
Summe Mittelverw.	941	Sonstige Finanzaufweisungen nach dem FAG			0,00	0,00	0,00	0,00	0,00	0,00
Saldo	941	Sonstige Finanzaufweisungen nach dem FAG			59.320,03	54.900,00	4.420,03	59.320,03	54.900,00	4.420,03
945	Sonstige Zuschüsse des Bundes									
945000	Sonstige Zuschüsse des Bundes									
Mittelaufbringung (Erträge, Einzahlungen)										
2/945000+860000		Zweckzuschuss digitaler Wandel § 5 KIG	2121	3121		3.600,00	-3.600,00		3.600,00	-3.600,00
Summe Mittelaufbr.	945	Sonstige Zuschüsse des Bundes			0,00	3.600,00	-3.600,00	0,00	3.600,00	-3.600,00
	94	Finanzaufweisungen und Zuschüsse			608.525,03	466.000,00	142.525,03	608.525,03	466.000,00	142.525,03
945000	Sonstige Zuschüsse des Bundes									
Mittelverwendung (Aufwendungen, Auszahlungen)										
Summe Mittelverw.	945	Sonstige Zuschüsse des Bundes			0,00	0,00	0,00	0,00	0,00	0,00
	94	Finanzaufweisungen und Zuschüsse			0,00	0,00	0,00	0,00	0,00	0,00
Saldo	945	Sonstige Zuschüsse des Bundes			0,00	3.600,00	-3.600,00	0,00	3.600,00	-3.600,00
	94	Finanzaufweisungen und Zuschüsse			608.525,03	466.000,00	142.525,03	608.525,03	466.000,00	142.525,03
95	Nicht aufteilbare Schulden									
950	Aufgenommene Darlehen und Schuldendienst									
950000	Nicht aufteilbarer Schuldendienst									
Mittelaufbringung (Erträge, Einzahlungen)										
2/950000+356000		Finanzschulden in Euro gegenüber Finanzunternehmen		3514	55				600.000,00	-600.000,00
2/950000+861000		Annuitätzuschüsse des Landes	2121	3121	15	10.920,57	10.920,57	10.920,57		10.920,57
Summe Mittelaufbr.	950	Aufgenommene Darlehen und Schuldendienst			10.920,57	0,00	10.920,57	10.920,57	600.000,00	-589.079,43
	95	Nicht aufteilbare Schulden			10.920,57	0,00	10.920,57	10.920,57	600.000,00	-589.079,43
	9	Finanzwirtschaft			1.563.802,08	1.377.900,00	185.902,08	1.566.557,33	1.977.900,00	-411.342,67
950000	Nicht aufteilbarer Schuldendienst									
Mittelverwendung (Aufwendungen, Auszahlungen)										
1/950000-356000		Finanzschulden in Euro gegenüber Finanzunternehmen		3614	65			147.602,48	126.300,00	21.302,48
1/950000-356020		Finanzschulden in Euro gegenüber Finanzunternehmen		3614	65			24.925,82	24.800,00	125,82
1/950000-650000		Zinsen für Finanzschulden in Euro	2241	3241	25	33.721,24	43.200,00	-9.478,76	33.721,24	43.200,00
Summe Mittelverw.	950	Aufgenommene Darlehen und Schuldendienst			33.721,24	43.200,00	-9.478,76	206.249,54	194.300,00	11.949,54
	95	Nicht aufteilbare Schulden			33.721,24	43.200,00	-9.478,76	206.249,54	194.300,00	11.949,54

	MVAG	MVAG	QU	Ergebnisrechnung			Finanzierungsrechnung					
				EH	FH		RA 2025	VA 2025	RA - VA	RA 2025	VA 2025	RA - VA
	9		Finanzwirtschaft				58.473,42	60.300,00	-1.826,58	225.891,89	211.400,00	14.491,89
Saldo	950		Aufgenommene Darlehen und Schuldendienst				-22.800,67	-43.200,00	20.399,33	-195.328,97	405.700,00	-601.028,97
	95		Nicht aufteilbare Schulden				-22.800,67	-43.200,00	20.399,33	-195.328,97	405.700,00	-601.028,97
	9		Finanzwirtschaft				1.505.328,66	1.317.600,00	187.728,66	1.340.665,44	1.766.500,00	-425.834,56
Gesamtsumme Mittelaufbringung							3.058.204,12	2.636.900,00	421.304,12	3.026.608,00	4.235.300,00	-1.208.692,00
Gesamtsumme Mittelverwendung							2.859.713,51	3.373.700,00	-513.986,49	2.866.967,86	4.243.200,00	-1.376.232,14
Gesamtsaldo							198.490,61	-736.800,00	935.290,61	159.640,14	-7.900,00	167.540,14

Nachweis der Investitionstätigkeit

Vorhaben	Vorhabensbezeichnung		RA 2025	VA 2025	RA - VA	RA Vorjahre	RA Gesamt
Konto	Bezeichnung						
1000001	Zubau Kindergarten 2024 - 2029 (2024 bis 2029)						
	Geplante Gesamtkosten:	2.705.500,00					
	Auszahlungen - Investitionen - Mittelverwendung		0,00	80.000,00	-80.000,00	5.519,07	5.519,07
	Anschaffungs- oder Herstellungskosten		0,00	80.000,00	-80.000,00	5.519,07	5.519,07
	1/240000-010000	Gebäude und Bauten		80.000,00	-80.000,00	5.519,07	5.519,07
	Einzahlungen - Finanzierung - Mittelaufbringung		0,00	80.000,00	-80.000,00	0,00	0,00
	Mittel aus Geldfluss aus der operativen Gebarung		0,00	0,00	0,00	0,00	0,00
	Bedarfszuweisungen/KTZ		0,00	0,00	0,00	0,00	0,00
	Haushaltsrücklagen/Zahlungsmittelreserven		0,00	0,00	0,00	0,00	0,00
	Sonstige Kapitaltransfers und Subventionen		0,00	0,00	0,00	0,00	0,00
	Darlehen/Innere Darlehen		0,00	80.000,00	-80.000,00	0,00	0,00
	1593/2	Kindergarten Erweiterung 2024 - 2026		80.000,00	-80.000,00		
	Finanzierungsleasing		0,00	0,00	0,00	0,00	0,00
	Veräußerung langfristiges Vermögen und Sonstiges		0,00	0,00	0,00	0,00	0,00
Finanzierungsergebnis 1000001			0,00	0,00	0,00	-5.519,07	-5.519,07
	offene Verbindlichkeiten		0,00				
	offene Forderungen		0,00				

Vorhaben	Vorhabensbezeichnung		RA 2025	VA 2025	RA - VA	RA Vorjahre	RA Gesamt
Konto	Bezeichnung						
1000003	Sanierung Außenfassade Gemeindeamt (2025 bis 2029)						
	Geplante Gesamtkosten:	280.000,00					
	Auszahlungen - Investitionen - Mittelverwendung		0,00	280.000,00	-280.000,00	0,00	0,00
	Anschaffungs- oder Herstellungskosten		0,00	280.000,00	-280.000,00	0,00	0,00
	1/029000-614900	Instandhaltung von Gebäuden und Bauten (San. Aussenfassade)		280.000,00	-280.000,00		
	Einzahlungen - Finanzierung - Mittelaufbringung		0,00	280.000,00	-280.000,00	0,00	0,00
	Mittel aus Geldfluss aus der operativen Gebarung		0,00	0,00	0,00	0,00	0,00
	Bedarfszuweisungen/KTZ		0,00	0,00	0,00	0,00	0,00
	Haushaltsrücklagen/Zahlungsmittelreserven		0,00	0,00	0,00	0,00	0,00
	Sonstige Kapitaltransfers und Subventionen		0,00	0,00	0,00	0,00	0,00
	Darlehen/Innere Darlehen		0,00	280.000,00	-280.000,00	0,00	0,00
	1593/4	Sanierung Außenfassade Gemeindeamt		280.000,00	-280.000,00		
	Finanzierungsleasing		0,00	0,00	0,00	0,00	0,00
	Veräußerung langfristiges Vermögen und Sonstiges		0,00	0,00	0,00	0,00	0,00
Finanzierungsergebnis 1000003			0,00	0,00	0,00	0,00	0,00
	offene Verbindlichkeiten		0,00				
	offene Forderungen		0,00				

Salden Finanzierungsergebnisse		RA 2025	VA 2025	RA - VA	RA Vorjahre	RA Gesamt
1000001	Zubau Kindergarten 2024 - 2029 (2024 bis 2029)					
	Auszahlungen - Investitionen - Mittelverwendung	0,00	80.000,00	-80.000,00	5.519,07	5.519,07
	Einzahlungen - Finanzierung - Mittelherkunft	0,00	80.000,00	-80.000,00	0,00	0,00
		0,00	0,00	0,00	-5.519,07	-5.519,07
	offene Verbindlichkeiten	0,00				
	offene Forderungen	0,00				
1000003	Sanierung Außenfassade Gemeindeamt (2025 bis 2029)					
	Auszahlungen - Investitionen - Mittelverwendung	0,00	280.000,00	-280.000,00	0,00	0,00
	Einzahlungen - Finanzierung - Mittelherkunft	0,00	280.000,00	-280.000,00	0,00	0,00
		0,00	0,00	0,00	0,00	0,00
	offene Verbindlichkeiten	0,00				
	offene Forderungen	0,00				
Saldo Investive Einzelvorhaben		0,00	0,00	0,00	-5.519,07	-5.519,07
	offene Verbindlichkeiten	0,00				
	offene Forderungen	0,00				
Saldo der gesamten Investitionstätigkeit		0,00	0,00	0,00	-5.519,07	-5.519,07
	offene Verbindlichkeiten	0,00				
	offene Forderungen	0,00				

Erläuterung Abweichung gegenüber
Ergebnis- und Finanzierungsvoranschlag

Haushaltskonto	Bezeichnung	HH	Buchungen	- Voranschlag	- Übertragung	= Abweichung	Betrag	Beschluss und Begründung
Mittelaufbringung	Abweichung über 5.000,00 und mehr als 15,00%							
029000	Amtsgebäude							
2/029000+346000	Investitionsdarlehen von Finanzunternehmen	FHH	0,00	280.000,00	0,00	-280.000,00	-280.000,00	Keine Darlehensaufnahme da Sanierung nicht durchgeführt.
031000	Raumordnung und Raumplanung							
2/031000+861000	Transfers von Ländern, Landesfonds und Landeskammern	EHH	4.567,00	21.000,00	0,00	-16.433,00	-16.433,00	Rest wird erst im Jahr 2026 weiter durchgeführt
	Transfers von Ländern, Landesfonds und Landeskammern	FHH	4.567,00	21.000,00	0,00	-16.433,00	-16.433,00	Rest wird erst im Jahr 2026 weiter durchgeführt
163000	Freiwillige Feuerwehr							
2/163000+861000	Transfers von Ländern, Landesfonds und Landeskammern	EHH	12.963,73	2.500,00	0,00	10.463,73	10.463,73	die Förderung der feuerpolizeilichen Aufwendungen wurde nicht budgetiert
	Transfers von Ländern, Landesfonds und Landeskammern	FHH	12.963,73	2.500,00	0,00	10.463,73	10.463,73	die Förderung der feuerpolizeilichen Aufwendungen wurde nicht budgetiert
211000	Volksschule							
2/211000+861000	Transfers von Ländern, Landesfonds und Landeskammern	EHH	6.029,41	0,00	0,00	6.029,41	6.029,41	Förderungen Kinder Essen Körig und Freizeipersonal wurden nicht budgetiert
	Transfers von Ländern, Landesfonds und Landeskammern	FHH	6.029,41	0,00	0,00	6.029,41	6.029,41	Förderungen Kinder Essen Körig und Freizeipersonal wurden nicht budgetiert
232000	Schülerinnen- und Schülerbetreuung							
2/232000+861100	Transfers von Ländern, Landesfonds und Landeskammern (ganztägige Schülerbetreuung)	EHH	0,00	10.000,00	0,00	-10.000,00	-10.000,00	im Jahr 2023 letztmalig
	Transfers von Ländern, Landesfonds und Landeskammern (ganztägige Schülerbetreuung)	FHH	0,00	10.000,00	0,00	-10.000,00	-10.000,00	im Jahr 2023 letztmalig
240000	Kindergarten							
2/240000+346000	Investitionsdarlehen von Finanzunternehmen	FHH	0,00	80.000,00	0,00	-80.000,00	-80.000,00	Projekt wird 2026 weiter fortgesetzt

Haushaltskonto	Bezeichnung	HH	Buchungen	- Voranschlag	- Übertragung	= Abweichung	Betrag	Beschluss und Begründung
2/240000+810000	Erträge aus Leistungen (Elternbeiträge)	EHH	15.312,86	20.800,00	0,00	-5.487,14	-5.487,14	zu Hoch budgetiert
	Erträge aus Leistungen (Elternbeiträge)	FHH	15.688,12	20.800,00	0,00	-5.111,88	-5.111,88	zu Hoch budgetiert
2/240000+817000	Erträge aus der Auflösung von sonstigen Rückstellungen	EHH	11.357,00	100,00	0,00	11.257,00	11.257,00	Jubiläumsrückstellungen Auflösung lt. Aufstellung per 31.12.2025
2/240000+861002	Landesbeitrag zum Abgang der Elementarpädagogik	EHH	6.140,00	0,00	0,00	6.140,00	6.140,00	nicht budgetiert
	Landesbeitrag zum Abgang der Elementarpädagogik	FHH	6.140,00	0,00	0,00	6.140,00	6.140,00	nicht budgetiert
2/240000+861100	Transfers von Ländern, Landesfonds und Landeskammern	EHH	144.543,00	105.000,00	0,00	39.543,00	39.543,00	mehr Förderung erhalten wie geplant
	Transfers von Ländern, Landesfonds und Landeskammern	FHH	144.543,00	105.000,00	0,00	39.543,00	39.543,00	mehr Förderung erhalten wie geplant
249000	Sonstige Einrichtungen und Maßnahmen (Koordinationsstelle)							
2/249000+861000	Transfers von Ländern, Landesfonds und Landeskammern	EHH	5.823,00	0,00	0,00	5.823,00	5.823,00	Förderung wurde nicht budgetiert
	Transfers von Ländern, Landesfonds und Landeskammern	FHH	5.823,00	0,00	0,00	5.823,00	5.823,00	Förderung wurde nicht budgetiert
259000	Allgemeine Jugendarbeit							
2/259000+861900	Transfers von Ländern, Landesfonds und Landeskammern (einmalig)	EHH	0,00	27.000,00	0,00	-27.000,00	-27.000,00	Föderung noch ausständig
	Transfers von Ländern, Landesfonds und Landeskammern (einmalig)	FHH	0,00	27.000,00	0,00	-27.000,00	-27.000,00	Föderung noch ausständig
320000	Musikschule							
2/320000+861100	Transfers von Ländern, Landesfonds und Landeskammern	EHH	22.522,00	15.000,00	0,00	7.522,00	7.522,00	ein Teil von 2023 mit dabei
	Transfers von Ländern, Landesfonds und Landeskammern	FHH	22.522,00	15.000,00	0,00	7.522,00	7.522,00	ein Teil von 2023 mit dabei

Haushaltskonto	Bezeichnung	HH	Buchungen	- Voranschlag	- Übertragung	= Abweichung	Betrag	Beschluss und Begründung
612000	Gemeindestraßen							
2/612000+300742	Kapitaltransfers von Bund, Bundesfonds und Bundeskammern	FHH	5.610,00	0,00	0,00	5.610,00	5.610,00	Förderung nicht budgetiert
2/612000+307000	Kapitaltransfers von privaten Haushalten (Umlegungsgebiet "Egg")	FHH	0,00	20.000,00	0,00	-20.000,00	-20.000,00	nicht umgesetzt
2/612000+346011	Investitionsdarlehen von Finanzunternehmen ("Egg")	FHH	0,00	681.500,00	0,00	-681.500,00	-681.500,00	Projekt verschoben
2/612000+811000	Miete- und Pächtertrag (Parkplatz)	EHH	37.216,22	25.000,00	0,00	12.216,22	12.216,22	mehr Einnahmen - mehr Parker
	Miete- und Pächtertrag (Parkplatz)	FHH	37.146,22	25.000,00	0,00	12.146,22	12.146,22	mehr Einnahmen - mehr Parker
710000	Land- und forstwirtschaftlicher Wegebau							
2/710000+861000	Transfers von Ländern, Landesfonds und Landesammern	EHH	0,00	20.000,00	0,00	-20.000,00	-20.000,00	Sanierung "Kugelweg" nicht durchgeführt
	Transfers von Ländern, Landesfonds und Landesammern	FHH	0,00	20.000,00	0,00	-20.000,00	-20.000,00	Sanierung "Kugelweg" nicht durchgeführt
815000	Park- und Gartenanlagen, Kinderspielplätze							
2/815000+301000	Kapitaltransfers von Ländern, Landesfonds und Landesammern	FHH	75.911,00	15.000,00	0,00	60.911,00	6.254,00	Förderung Spielplatz VS Fraxern - war zur Hälfte auch im 2024 budgetiert
842000	Waldbesitz							
2/842000+808000	Veräußerungen von Waren (Brennholz 13 %)	EHH	33.021,01	20.000,00	0,00	13.021,01	13.021,01	mehr Holz verkauft, wie geplant
	Veräußerungen von Waren (Brennholz 13 %)	FHH	33.078,27	20.000,00	0,00	13.078,27	13.078,27	mehr Holz verkauft, wie geplant
2/842000+811000	Miete- und Pächtertrag	EHH	27.219,24	8.800,00	0,00	18.419,24	18.419,24	zu wenig budgetiert
	Miete- und Pächtertrag	FHH	27.219,24	8.800,00	0,00	18.419,24	18.419,24	zu wenig budgetiert
2/842000+860000	Transfers von Bund, Bundesfonds und Bundesammern	EHH	33.650,36	0,00	0,00	33.650,36	33.650,36	Erhalt von Förderungen: Elementarschäden, Nasa, Schwimmersboden und Hochwasser

Haushaltskonto	Bezeichnung	HH	Buchungen	- Voranschlag	- Übertragung	= Abweichung	Betrag	Beschluss und Begründung
2/842000+860000	Transfers von Bund, Bundesfonds und Bundeskammern	FHH	33.650,36	0,00	0,00	33.650,36	33.650,36	Erhalt von Förderungen: Elementarschäden, Nasa, Schwimmersboden und Hochwasser
2/842000+861000	Transfers von Ländern, Landesfonds und Landeskammern	EHH	14.179,88	0,00	0,00	14.179,88	14.179,88	Erhalt Förderung: Forstbetriebsgemeinschaft und Sonderförderung - beide nicht budgetiert
	Transfers von Ländern, Landesfonds und Landeskammern	FHH	14.179,88	0,00	0,00	14.179,88	14.179,88	Erhalt Förderung: Forstbetriebsgemeinschaft und Sonderförderung - beide nicht budgetiert
843000	Alpbesitz							
2/843000+829000	Sonstige Erträge	EHH	10.347,26	3.500,00	0,00	6.847,26	6.847,26	neu - Alpabtrieb - wurde nicht budgetiert
	Sonstige Erträge	FHH	10.347,26	3.500,00	0,00	6.847,26	6.847,26	neu - Alpabtrieb - wurde nicht budgetiert
2/843000+860000	Transfers von Bund, Bundesfonds und Bundeskammern	EHH	10.051,96	0,00	0,00	10.051,96	10.051,96	Erhalt Förderung: Elementarschaden Gocht
	Transfers von Bund, Bundesfonds und Bundeskammern	FHH	10.051,96	0,00	0,00	10.051,96	10.051,96	Erhalt Förderung: Elementarschaden Gocht
2/843000+861900	Transfers von Ländern, Landesfonds und Landeskammern (einmalig)	EHH	0,00	12.000,00	0,00	-12.000,00	-12.000,00	Förereingang wird 2026 erwartet
	Transfers von Ländern, Landesfonds und Landeskammern (einmalig)	FHH	0,00	12.000,00	0,00	-12.000,00	-12.000,00	Förereingang wird 2026 erwartet
850000	Betriebe der Wasserversorgung							
2/850000+307000	Anschlussgebühren	FHH	15.919,68	2.000,00	0,00	13.919,68	13.919,68	mehr Anschlüsse wie budgetiert
2/850000+346011	Investitionsdarlehen von Finanzunternehmen ("Egg")	FHH	0,00	29.100,00	0,00	-29.100,00	-29.100,00	Projekt verschoben
2/850000+852000	Bezugsgebühren	EHH	80.716,83	69.000,00	0,00	11.716,83	11.716,83	zu wenig budgetiert
	Bezugsgebühren	FHH	81.579,80	69.000,00	0,00	12.579,80	12.579,80	zu wenig budgetiert
851000	Betriebe der Abwasserbeseitigung							
2/851000+307100	Anschlussbeiträge	FHH	19.277,10	8.000,00	0,00	11.277,10	11.277,10	mehr Anschlüsse wie budgetiert

Haushaltskonto	Bezeichnung	HH	Buchungen	- Voranschlag	- Übertragung	= Abweichung	Betrag	Beschluss und Begründung
2/851000+346011	Investitionsdarlehen von Finanzunternehmen ("Egg")	FHH	0,00	29.200,00	0,00	-29.200,00	-29.200,00	Projekt verschoben
852000	Betriebe der Müllbeseitigung							
2/852000+852000	Abfallgebühren	EHH	34.088,09	25.000,00	0,00	9.088,09	9.088,09	zu wenig budgetiert
	Abfallgebühren	FHH	32.971,46	25.000,00	0,00	7.971,46	7.971,46	zu wenig budgetiert
2/852000+852020	Gebühren für die Benützung von Gemeindeeinrichtungen und -anlagen (Deponie)	EHH	72.666,34	10.000,00	0,00	62.666,34	62.666,34	Einnahmen der Deponie - Aushubmaterial
	Gebühren für die Benützung von Gemeindeeinrichtungen und -anlagen (Deponie)	FHH	72.666,34	10.000,00	0,00	62.666,34	62.666,34	Einnahmen der Deponie - Aushubmaterial
871000	Fernwärmeversorgung							
2/871000+810000	Erlöse aus Wärmeverkauf	FHH	51.769,00	43.300,00	0,00	8.469,00	8.469,00	mehr Wärme verkauft
920000	Ausschließliche Gemeindeabgaben							
2/920000+831000	Grundsteuer von den Grundstücken	EHH	50.088,24	43.000,00	0,00	7.088,24	7.088,24	zu wenig budgetiert
	Grundsteuer von den Grundstücken	FHH	52.337,54	43.000,00	0,00	9.337,54	9.337,54	zu wenig budgetiert
2/920000+842000	Zweitwohnsitzabgaben	EHH	-616,95	7.500,00	0,00	-8.116,95	-8.116,95	Umstellung wegen Leerstandsabgabe - Einnahmen im Jahr 2026
	Zweitwohnsitzabgaben	FHH	6,00	7.500,00	0,00	-7.494,00	-7.494,00	Umstellung wegen Leerstandsabgabe - Einnahmen im Jahr 2026
2/920000+842010	Zweitwohnungsabgabe und Leerstand	EHH	9.298,97	100,00	0,00	9.198,97	9.198,97	Zweitwohnungsabgabe - Vorschreibung wurde nicht budgetiert
	Zweitwohnungsabgabe und Leerstand	FHH	9.377,77	100,00	0,00	9.277,77	9.277,77	Zweitwohnungsabgabe - Vorschreibung wurde nicht budgetiert
940000	Bedarfszuweisungen							
2/940000+861000	Strukturstärkende Bedarfszuweisung	EHH	549.205,00	407.500,00	0,00	141.705,00	141.705,00	Abweichung zu den Budgetzahlen des Landes.

Haushaltskonto	Bezeichnung	HH	Buchungen	- Voranschlag	- Übertragung	= Abweichung	Betrag	Beschluss und Begründung
2/940000+861000	Strukturstärkende Bedarfszuweisung	FHH	549.205,00	407.500,00	0,00	141.705,00	141.705,00	Abweichung zu den Budgetzahlen des Landes.
950000	Nicht aufteilbarer Schuldendienst							
2/950000+356000	Finanzschulden in Euro gegenüber Finanzunternehmen	FHH	0,00	600.000,00	0,00	-600.000,00	-600.000,00	Darlehensaufnahme nicht notwendig.
2/950000+861000	Annuitätenzuschüsse des Landes	EHH	10.920,57	0,00	0,00	10.920,57	10.920,57	Zinszuschuss letztmalig, nicht mehr budgetiert
	Annuitätenzuschüsse des Landes	FHH	10.920,57	0,00	0,00	10.920,57	10.920,57	Zinszuschuss letztmalig, nicht mehr budgetiert
	Summe Mittelaufbringung Ergebnishaushalt		1.201.311,02	852.800,00	0,00	348.511,02	348.511,02	
	Summe Mittelaufbringung Finanzierungshaushalt		1.361.500,71	2.640.800,00	0,00	-1.279.299,29	-1.333.956,29	
Mittelverwendung	Abweichung über 5.000,00 und mehr als 15,00%							
010000	Gemeindeamt							
1/010000-582000	Sonstige Dienstgeberbeiträge zur sozialen Sicherheit	EHH	26.944,91	41.100,00	0,00	-14.155,09	-14.155,09	Budgetierung lt. Vorjahr zu hoch
	Sonstige Dienstgeberbeiträge zur sozialen Sicherheit	FHH	26.944,91	41.100,00	0,00	-14.155,09	-14.155,09	Budgetierung lt. Vorjahr zu hoch
1/010000-640000	Rechts- und Beratungsaufwand	EHH	14.253,46	6.000,00	0,00	8.253,46	8.253,46	unvorhergesehene Rechtsvertretung
029000	Amtsgebäude							
1/029000-614900	Instandhaltung von Gebäuden und Bauten (San. Aussenfassade)	EHH	0,00	280.000,00	0,00	-280.000,00	-280.000,00	Sanierung nicht durchgeführt.
	Instandhaltung von Gebäuden und Bauten (San. Aussenfassade)	FHH	0,00	280.000,00	0,00	-280.000,00	-280.000,00	Sanierung nicht durchgeführt.
1/029000-650000	Zinsen für Finanzschulden in Euro	EHH	77,03	5.200,00	0,00	-5.122,97	-5.122,97	Keine Sanierung und Darlehensaufnahme.
	Zinsen für Finanzschulden in Euro	FHH	77,03	5.200,00	0,00	-5.122,97	-5.122,97	Keine Sanierung und Darlehensaufnahme.
031000	Raumordnung und Raumplanung							
1/031000-728000	Entgelte für sonstige Leistungen	EHH	753,00	11.000,00	0,00	-10.247,00	-10.247,00	restlichen Planung wird 2026 durchgeführt

Haushaltskonto	Bezeichnung	HH	Buchungen	- Voranschlag	- Übertragung	= Abweichung	Betrag	Beschluss und Begründung
1/031000-728000	Entgelte für sonstige Leistungen	FHH	753,00	11.000,00	0,00	-10.247,00	-10.247,00	restlichen Planung wird 2026 durchgeführt
1/031000-728100	Entgelte für sonstige Leistungen (Ortskernplanung)	EHH	2.092,95	40.000,00	0,00	-37.907,05	-37.907,05	restliche Planung wird 2026 fortgeführt
	Entgelte für sonstige Leistungen (Ortskernplanung)	FHH	17.040,42	40.000,00	0,00	-22.959,58	-22.959,58	restliche Planung wird 2026 fortgeführt
163000	Freiwillige Feuerwehr							
1/163000-042000	Amts-, Betriebs- und Geschäftsausstattung	FHH	9.963,48	21.500,00	0,00	-11.536,52	-11.536,52	viele Positionen wurden auf 4000 gebucht, weil kleine Beträge
1/163000-400000	Geringwertige Wirtschaftsgüter (GWG)	EHH	14.724,38	6.000,00	0,00	8.724,38	8.724,38	Neuanschaffungen für neue Feuerwehrler
	Geringwertige Wirtschaftsgüter (GWG)	FHH	13.423,94	6.000,00	0,00	7.423,94	7.423,94	Neuanschaffungen für neue Feuerwehrler
212000	Mittelschulen							
1/212000-720200	Kostenbeiträge (Kostensätze) für Leistungen (Schulerhaltungsbeiträge)	EHH	58.391,00	71.000,00	0,00	-12.609,00	-12.609,00	zu viel budgetiert
	Kostenbeiträge (Kostensätze) für Leistungen (Schulerhaltungsbeiträge)	FHH	58.391,00	71.000,00	0,00	-12.609,00	-12.609,00	zu viel budgetiert
1/212000-752900	Transfers an Gemeinden, Gemeindeverbände (ohne marktbestimmte Tätigkeit) und Gemeindefonds (einmalig)	FHH	18.289,01	0,00	0,00	18.289,01	18.289,01	Fassade Hauptschule Klaus - war nicht im Budget
240000	Kindergarten							
1/240000-010000	Gebäude und Bauten	FHH	0,00	80.000,00	0,00	-80.000,00	-80.000,00	Planungskosten - sind noch nicht angefallen
262000	Sportplätze							
1/262000-020000	Maschinen und maschinelle Anlagen	FHH	0,00	8.000,00	0,00	-8.000,00	-8.000,00	Anschaffung wird vom FC übernommen
424000	Heimhilfe							
1/424000-757000	Transfers an private Organisationen ohne Erwerbszweck	EHH	54.400,78	46.000,00	0,00	8.400,78	8.400,78	mehr Kinder in der Betreuung wie angenommen - daher zu wenig budgetiert

Haushaltskonto	Bezeichnung	HH	Buchungen	- Voranschlag	- Übertragung	= Abweichung	Betrag	Beschluss und Begründung
1/424000-757000	Transfers an private Organisationen ohne Erwerbszweck	FHH	56.171,93	46.000,00	0,00	10.171,93	10.171,93	mehr Kinder in der Betreuung wie angenommen - daher zu wenig budgetiert
612000	Gemeindestraßen							
1/612000-060011	Im Bau befindliche Grundstückseinrichtungen ("Egg")	FHH	5.610,00	700.000,00	0,00	-694.390,00	-694.390,00	Projekt verschoben
1/612000-650000	Zinsen für Finanzschulden in Euro	EHH	300,14	13.200,00	0,00	-12.899,86	-12.899,86	Darlehen für "Umlegung Egg" nicht aufgenommen - daher keine Zinsen
	Zinsen für Finanzschulden in Euro	FHH	300,14	13.200,00	0,00	-12.899,86	-12.899,86	Darlehen für "Umlegung Egg" nicht aufgenommen - daher keine Zinsen
633000	Wildbachverbauung							
1/633000-280100	Geleistete Anzahlungen für Anlagen (Kofinanzierte Schutzbauten)	FHH	-7.290,00	0,00	0,00	-7.290,00	-7.290,00	Umbuchung Anzahlungen 2020 - 2024
690000	Verkehr, Sonstiges							
1/690000-720200	Kostenbeiträge (Kostensätze) für Leistungen (ÖPNV)	EHH	81.556,12	65.600,00	0,00	15.956,12	15.956,12	falsch bzw. zu wenig budgetiert
	Kostenbeiträge (Kostensätze) für Leistungen (ÖPNV)	FHH	81.556,12	65.600,00	0,00	15.956,12	15.956,12	falsch bzw. zu wenig budgetiert
710000	Land- und forstwirtschaftlicher Wegebau							
1/710000-611000	Instandhaltung von Straßenbauten	EHH	343,69	52.000,00	0,00	-51.656,31	-51.656,31	auf 2026 verschoben
	Instandhaltung von Straßenbauten	FHH	343,69	52.000,00	0,00	-51.656,31	-51.656,31	auf 2026 verschoben
814000	Straßenreinigung							
1/814000-728000	Entgelte für sonstige Leistungen	EHH	29.732,87	35.000,00	0,00	-5.267,13	-5.267,13	Winterdienst günstiger wie geplant
815000	Park- und Gartenanlagen, Kinderspielplätze							
1/815000-050000	Sonderanlagen	FHH	6.846,20	0,00	0,00	6.846,20	6.846,20	Errichtung Spielplatz VS-Fraxern - war für 2024 im Budget - Bau hat sich verzögert

Haushaltskonto	Bezeichnung	HH	Buchungen	- Voranschlag	- Übertragung	= Abweichung	Betrag	Beschluss und Begründung
842000	Waldbesitz							
1/842000-610000	Instandhaltung von Grund und Boden (Behebung Vermurungs- u. Lawinenschäden)	EHH	1.010,00	10.000,00	0,00	-8.990,00	-8.990,00	die restlichen Arbeiten werden 2026 durchgeführt
	Instandhaltung von Grund und Boden (Behebung Vermurungs- u. Lawinenschäden)	FHH	578,00	10.000,00	0,00	-9.422,00	-9.422,00	die restlichen Arbeiten werden 2026 durchgeführt
1/842000-621000	Sonstige Transporte	EHH	16.913,07	8.000,00	0,00	8.913,07	8.913,07	mehr Transporte, weil mehr Verkauf
	Sonstige Transporte	FHH	13.626,77	8.000,00	0,00	5.626,77	5.626,77	mehr Transporte, weil mehr Verkauf
843000	Alpbesitz							
1/843000-611000	Instandhaltung von Straßenbauten	EHH	15.509,68	25.000,00	0,00	-9.490,32	-9.490,32	zu viel budgetiert
	Instandhaltung von Straßenbauten	FHH	14.777,35	25.000,00	0,00	-10.222,65	-10.222,65	zu viel budgetiert
1/843000-614000	Instandhaltung von Gebäuden und Bauten	EHH	14.254,50	3.800,00	0,00	10.454,50	10.454,50	Anschaffung Brunnen wurde nicht budgetiert
	Instandhaltung von Gebäuden und Bauten	FHH	9.074,06	3.800,00	0,00	5.274,06	5.274,06	Anschaffung Brunnen wurde nicht budgetiert
1/843000-720500	Kostenbeiträge (Kostensätze) für Leistungen, interne Vergütungen	EHH	10.014,46	4.000,00	0,00	6.014,46	6.014,46	mehr Arbeitsstunden Bauhof
	Kostenbeiträge (Kostensätze) für Leistungen, interne Vergütungen	FHH	10.014,46	4.000,00	0,00	6.014,46	6.014,46	mehr Arbeitsstunden Bauhof
850000	Betriebe der Wasserversorgung							
1/850000-004000	Wasser- und Abwasserbauten und -anlagen	FHH	13.077,22	0,00	0,00	13.077,22	13.077,22	mehr Hausanschlüsse (Steinweg, Riedackerweg)
1/850000-060011	Im Bau befindliche Grundstückseinrichtungen ("Egg")	FHH	4.675,00	30.000,00	0,00	-25.325,00	-25.325,00	Projekt verschoben
1/850000-612000	Instandhaltung von Wasser- und Abwasserbauten und -anlagen	FHH	21.414,67	16.000,00	0,00	5.414,67	5.414,67	mehr Ausgaben als gerechnet. Rohrbrüche, neuer Hydrant...

Haushaltskonto	Bezeichnung	HH	Buchungen	- Voranschlag	- Übertragung	= Abweichung	Betrag	Beschluss und Begründung
851000	Betriebe der Abwasserbeseitigung							
1/851000-060011	Im Bau befindliche Grundstückseinrichtungen ("Egg")	FHH	4.675,00	30.000,00	0,00	-25.325,00	-25.325,00	Projekt verschoben
1/851000-612000	Instandhaltung von Wasser- und Abwasserbauten und -anlagen	EHH	337,05	15.000,00	0,00	-14.662,95	-14.662,95	wurde zu viel budgetiert
	Instandhaltung von Wasser- und Abwasserbauten und -anlagen	FHH	0,00	15.000,00	0,00	-15.000,00	-15.000,00	wurde zu viel budgetiert
1/851000-755100	Transfers an Unternehmen (ohne Finanzunternehmen) und andere (Betriebskosten- und Zinsanteile)	EHH	39.596,80	54.000,00	0,00	-14.403,20	-14.403,20	Gutschrift aus 2024 erst im Jahr 2025 verbucht.
	Transfers an Unternehmen (ohne Finanzunternehmen) und andere (Betriebskosten- und Zinsanteile)	FHH	31.270,08	54.000,00	0,00	-22.729,92	-22.729,92	Gutschrift aus 2024 erst im Jahr 2025 verbucht.
852000	Betriebe der Müllbeseitigung							
1/852000-060000	Im Bau befindliche Grundstückseinrichtungen (Aushubdeponie)	FHH	4.476,40	30.000,00	0,00	-25.523,60	-25.523,60	wird um Jahr 2026 umgesetzt
1/852000-619000	Instandhaltung von Sonderanlagen (Ablagerungsplatz)	FHH	17.732,73	11.500,00	0,00	6.232,73	6.232,73	Grünmülldeponie - mehr Aufwand und Müll
853200	Betrieb / Verwaltung Jausestation "Waldrast"							
1/853200-614900	Instandhaltung von Gebäuden und Bauten (einmalig)	EHH	0,00	30.000,00	0,00	-30.000,00	-30.000,00	Projekt verschoben
	Instandhaltung von Gebäuden und Bauten (einmalig)	FHH	0,00	30.000,00	0,00	-30.000,00	-30.000,00	Projekt verschoben
871000	Fernwärmeversorgung							
1/871000-451000	Brennstoffe	EHH	10.846,00	20.000,00	0,00	-9.154,00	-9.154,00	weniger benötigt, wie budgetiert
	Brennstoffe	FHH	12.388,76	20.000,00	0,00	-7.611,24	-7.611,24	weniger benötigt, wie budgetiert
1/871000-710000	Öffentliche Abgaben, ohne Gebühren gemäß FAG	EHH	-3.844,00	8.100,00	0,00	-11.944,00	-11.944,00	Rückzahlung Köst Vorjahre
	Öffentliche Abgaben, ohne Gebühren gemäß FAG	FHH	-3.844,00	8.100,00	0,00	-11.944,00	-11.944,00	Rückzahlung Köst Vorjahre

Haushaltskonto	Bezeichnung	HH	Buchungen	- Voranschlag	- Übertragung	= Abweichung	Betrag	Beschluss und Begründung
914000	Beteiligungen							
1/914000-694000	Aufwendungen aus der Bewertung von Beteiligungen	EHH	5.109,52	0,00	0,00	5.109,52	5.109,52	Sozialzentrum Vorderland Abwertung lt. Bilanz 2024
950000	Nicht aufteilbarer Schuldendienst							
1/950000-356000	Finanzschulden in Euro gegenüber Finanzunternehmen	FHH	147.602,48	126.300,00	0,00	21.302,48	21.302,48	Zu wenig budgetiert.
1/950000-650000	Zinsen für Finanzschulden in Euro	EHH	33.721,24	43.200,00	0,00	-9.478,76	-9.478,76	Weniger Zinsen da budgetiertes Darlehen nicht aufgenommen.
	Zinsen für Finanzschulden in Euro	FHH	33.721,24	43.200,00	0,00	-9.478,76	-9.478,76	Weniger Zinsen da budgetiertes Darlehen nicht aufgenommen.
	Summe Mittelverwendung Ergebnishaushalt		427.038,65	893.200,00	0,00	-466.161,35	-466.161,35	
	Summe Mittelverwendung Finanzierungshaushalt		623.681,09	1.905.500,00	0,00	-1.281.818,91	-1.281.818,91	

Erläuterung Abweichungen nach Deckungskreis

DK	Bezeichnung	HH	Buchungen	- Voranschlag	- Übertragung	= Abweichung	Betrag
-----------	--------------------	-----------	------------------	----------------------	----------------------	---------------------	---------------

Beschluss und Begründung

Nachweis Budgetübertragungen Ergebnishaushalt

HH-Stelle	Bezeichnung	Betrag	HH-Stelle	Bezeichnung des Übertragungskontos	freigegeben ab	Begründung
------------------	--------------------	---------------	------------------	---	-----------------------	-------------------

Nachweis der liquiden Mittel (Kassenbestand)

Rechnungsabschluss 2025

Gemeinde Fraxern

Nachweis der liquiden Mittel (Kassenbestand)

ZW	Code	Konto	Bezeichnung	IBAN	Stand 31.12.2024	Einzahlungen 2025	Auszahlungen 2025	Stand 31.12.2025	Auszug Nr.	Datum
SK	1151	200100	Kassa Sozialkreis		2.482,46	3.285,70	2.318,19	3.449,97		
B	1151	200000	Hauptkassa Bürgerservice		0,00	508,74	0,00	508,74		
			Bar		2.482,46	3.794,44	2.318,19	3.958,71		
P	1151	210000	PSK	AT06 6000 0000 0727 8244	37.577,00	106,78	26.154,47	11.529,31	8	31.12.2025
R	1511	210100	Raiba Vorderland	AT56 3747 5000 0241 0280	-229.085,60	1.930.098,87	1.854.104,31	-153.091,04	248	31.12.2025
H	1151	210110	Hypo	AT87 5800 0006 7301 3112	66.155,04	2.008.511,17	1.975.286,07	99.380,14	75	31.12.2025
			Bankkonto		-125.353,56	3.938.716,82	3.855.544,85	-42.181,59		
UB	1151	906000	Umbuchungen		0,00	2.856.534,12	2.856.534,12	0,00		
			Verrechnung		0,00	2.856.534,12	2.856.534,12	0,00		
VG	1131	230100	Vergütungen		0,00	48.547,21	48.547,21	0,00		
			Vergütung		0,00	48.547,21	48.547,21	0,00		
			Gesamtsumme		-122.871,10	6.847.592,59	6.762.944,37	-38.222,88		

		Stand 31.12.2024	Stand 31.12.2025	Veränderung
1131	Kurzfristige Forderungen aus Lieferungen und Leistungen	0,00	0,00	0,00
1151	Kassa, Bankguthaben, Schecks	106.214,50	114.868,16	8.653,66
B.III	Gesamtsumme liquide Mittel	106.214,50	114.868,16	8.653,66
1511	Kurzfristige Finanzschulden	229.085,60	153.091,04	-75.994,56
F.I.1	Kurzfristige Finanzschulden	229.085,60	153.091,04	-75.994,56

Der vorliegende Rechnungsabschluss enthält alle im Rechnungszeitraum erfolgten Gebarungen. Er stimmt mit den Belegen und Aufzeichnungen in den Rechnungsbüchern überein. Die ausgewiesenen buchmäßigen Bestände stimmen mit den tatsächlich vorhandenen Bargeldbeständen und Bankbeständen überein.

Der Bürgermeister,

Mayr Steve



Nachweis Budgetübertragungen Finanzierungshaushalt

HH-Stelle	Bezeichnung	Betrag	HH-Stelle	Bezeichnung des Übertragungskontos	freigegeben ab	Begründung
------------------	--------------------	---------------	------------------	---	-----------------------	-------------------

Nachweis Kundenforderungen

Konto	Bezeichnung	Saldo Brutto 31.12.2024	Saldo Brutto 31.12.2025	Netto	USt
Nicht voranschlagswirksame Gebarung					
0/000000+270000	Vorsteuerbeträge	0,00	10.790,31	10.790,31	0,00
0/000000+279006	Sonstige für Dritte geleistete Vorschüsse (Umlegungsgebiet "Egg")	6.830,18	6.830,18	6.830,18	0,00
0/000000+361000	Bundesabgaben	26,00	96,00	96,00	0,00
0/000000+369000	Landwirtschaftskammerumlage	-83,92	-68,96	-68,96	0,00
0/000000+369100	Jagdgenossenschaft	0,00	-515,26	-515,26	0,00
0/000000+369500	Verrechnungskonto Abgabe 100	7.436,98	1.260,76	1.260,76	0,00
9/000000-360000	Umsatzsteuer 10%	0,00	-405,05	-405,05	0,00
9/000000-360100	Umsatzsteuer 13%	0,00	-521,28	-521,28	0,00
9/000000-360200	Umsatzsteuer 20%	0,00	-1.455,25	-1.455,25	0,00
Summe Nicht voranschlagswirksame Gebarung		14.209,24	16.011,45	16.011,45	0,00
010000 Gemeindeamt					
1/010000-720100	Ersätze an Gemeinden u. Gemeindeverbände (Finanzverwaltung)	0,00	1.279,30	1.279,30	0,00
2/010000+808000	Veräußerungen von Waren (Drucksorten, Kopien usw.)	0,00	14,94	12,45	2,49
2/010000+829000	Sonstige Erträge	4,00	9,85	9,85	0,00
Summe 010000 Gemeindeamt		4,00	1.304,09	1.301,60	2,49
131000 Bau- und Feuerpolizei					
2/131000+808000	Veräußerungen von Waren	0,00	100,00	100,00	0,00
Summe 131000 Bau- und Feuerpolizei		0,00	100,00	100,00	0,00
232000 Schülerinnen- und Schülerbetreuung					
2/232000+810000	Erträge aus Leistungen (Elternbeiträge)	602,85	1.219,40	1.219,40	0,00
Summe 232000 Schülerinnen- und Schülerbetreuung		602,85	1.219,40	1.219,40	0,00
240000 Kindergarten					
2/240000+810000	Erträge aus Leistungen (Elternbeiträge)	2.145,70	1.721,65	1.523,57	198,08
Summe 240000 Kindergarten		2.145,70	1.721,65	1.523,57	198,08
263000 Turn- und Sporthallen					
2/263000+811000	Miete- und Pächtertrag	602,44	467,94	467,94	0,00
Summe 263000 Turn- und Sporthallen		602,44	467,94	467,94	0,00
612000 Gemeindestraßen					
2/612000+811000	Miete- und Pächtertrag (Parkplatz)	90,00	160,00	160,00	0,00
Summe 612000 Gemeindestraßen		90,00	160,00	160,00	0,00

Konto	Bezeichnung	Saldo Brutto 31.12.2024	Saldo Brutto 31.12.2025	Netto	USt
817000	Friedhöfe				
2/817000+852000	Gebühren für die Benützung von Gemeindeeinrichtungen und -anlagen (Grabstättegebühren)	17,02	1.422,02	1.422,02	0,00
	Summe 817000 Friedhöfe	17,02	1.422,02	1.422,02	0,00
842000	Waldbesitz				
2/842000+808000	Veräußerungen von Waren (Brennholz 13 %)	948,70	884,00	782,30	101,70
2/842000+808100	Veräußerungen von Waren (Nutzholz 20 %)	0,00	400,72	333,94	66,78
2/842000+810000	Erträge aus Leistungen (Verkauf v. Waldhackgut)	288,00	0,00	0,00	0,00
2/842000+816000	Kostenbeiträge (Kostensätze) für sonstige Leistungen	0,35	0,00	0,00	0,00
2/842000+864001	Transfers von Unternehmen (ohne Finanzunternehmen) und andere (Agrargemeinschaften)	0,00	-58,12	-48,43	-9,69
	Summe 842000 Waldbesitz	1.237,05	1.226,60	1.067,81	158,79
850000	Betriebe der Wasserversorgung				
2/850000+300811	Finanzierungszuschüsse (KPC BA 11)	149.829,28	139.123,45	139.123,45	0,00
2/850000+300812	KPC Trinkwasserversorgung "Morgengabe" BA 12	46.631,00	44.181,00	44.181,00	0,00
2/850000+300813	KPC Trinkwasserversorgung Vergitz BA 13	66.427,80	62.938,80	62.938,80	0,00
2/850000+307000	Anschlussgebühren	2.927,27	0,00	0,00	0,00
2/850000+852000	Bezugsgebühren	42.902,89	41.952,74	38.139,13	3.813,61
2/850000+852100	Bezugsgebühren Überwasser Klaus/Weiler	18.813,41	13.230,36	12.027,60	1.202,76
	Summe 850000 Betriebe der Wasserversorgung	327.531,65	301.426,35	296.409,98	5.016,37
851000	Betriebe der Abwasserbeseitigung				
2/851000+300807	Kapitaltransfers (KPC BA 7)	25.894,38	24.039,92	24.039,92	0,00
2/851000+307100	Anschlussbeiträge	5.698,79	4.313,02	3.920,93	392,09
2/851000+852000	Benützungsgebühren	52.989,22	53.890,40	48.991,34	4.899,06
	Summe 851000 Betriebe der Abwasserbeseitigung	84.582,39	82.243,34	76.952,19	5.291,15
852000	Betriebe der Müllbeseitigung				
1/852000-768010	Zweckzuschuss des Landes für Gebührenbremse	-431,12	0,00	0,00	0,00
2/852000+808100	Veräußerungen von Waren (Abfallgefäßen soweit nicht Gebühr)	3.211,47	2.924,21	2.658,37	265,84
2/852000+816200	Ersätze des GV f. Abfallw. u. Umweltsch. f. Containerstandpl.	3.568,07	3.697,38	3.419,14	278,24
2/852000+852000	Abfallgebühren	17.916,60	19.143,74	17.403,44	1.740,30
2/852000+852010	Bioabfall - Umweltverband	657,50	643,02	584,57	58,45
	Summe 852000 Betriebe der Müllbeseitigung	24.922,52	26.408,35	24.065,52	2.342,83
871000	Fernwärmeversorgung				
2/871000+810000	Erlöse aus Wärmeverkauf	17.447,66	14.894,59	12.412,08	2.482,51
	Summe 871000 Fernwärmeversorgung	17.447,66	14.894,59	12.412,08	2.482,51

Rechnungsabschluss 2025

Gemeinde Fraxern

Nachweis Kundenforderungen

Konto	Bezeichnung	Saldo Brutto 31.12.2024	Saldo Brutto 31.12.2025	Netto	USt
920000	Ausschließliche Gemeindeabgaben				
2/920000+830000	Grundsteuer von den land- und forstwirtschaftlichen Betrieben	-60,04	-52,90	-52,90	0,00
2/920000+831000	Grundsteuer von den Grundstücken	2.141,92	-107,38	-107,38	0,00
2/920000+833100	Kommunalsteuer	-121,84	78,72	78,72	0,00
2/920000+834000	Fremdenverkehrsabgaben (Gästetaxen)	582,00	552,00	552,00	0,00
2/920000+838000	Abgaben für das Halten von Tieren (Hundesteuer)	147,00	124,80	124,80	0,00
2/920000+842000	Zweitwohnsitzabgaben	622,95	0,00	0,00	0,00
2/920000+842010	Zweitwohnungsabgabe und Leerstand	0,00	-78,80	-78,80	0,00
2/920000+849000	Nebensprüche	25,26	34,26	34,26	0,00
2/920000+856000	Verwaltungsabgaben	30,30	61,60	61,60	0,00
	Summe 920000 Ausschließliche Gemeindeabgaben	3.367,55	612,30	612,30	0,00
	Gesamt	Brutto 31.12.2024	Brutto 31.12.2025	Netto	USt
		476.760,07	449.218,08	433.725,86	15.492,22
		Einnahmen	450.320,36	434.828,14	15.492,22
		Ausgaben	-1.102,28	-1.102,28	0,00

Forderungen

Konto	Bezeichnung	Saldo lt. Konto 31.12.2024	Saldo lt. Konto 31.12.2025	Offen	Differenz
230000	Kurzfristige Forderungen aus Lieferungen und Leistungen	102.718,42	97.949,87	97.949,87	0,00
231000	Langfristige Forderungen aus Lieferungen und Leistungen	0,00	0,00	0,00	0,00
233000	Forderungen aus Abgaben	151.686,99	143.923,84	143.923,84	0,00
284000	Sonstige langfristige Forderungen	222.354,66	207.344,37	207.344,37	0,00
Summe		476.760,07	449.218,08	449.218,08	0,00

Forderungen nach Vorhabenscode

Konto	Bezeichnung	ohne Vorhabenscode	mit Vorhabenscode 1	mit Vorhabencodes 2 - 5	VUG	USt	Gesamt
230000	Kurzfristige Forderungen aus Lieferungen und Leistungen	86.974,61	0,00	0,00	7.602,72	3.372,54	97.949,87
231000	Langfristige Forderungen aus Lieferungen und Leistungen	0,00	0,00	0,00	0,00	0,00	0,00
233000	Forderungen aus Abgaben	123.395,43	0,00	0,00	8.408,73	12.119,68	143.923,84
284000	Sonstige langfristige Forderungen	207.344,37	0,00	0,00	0,00	0,00	207.344,37
Summe		417.714,41	0,00	0,00	16.011,45	15.492,22	449.218,08

Nachweis Lieferantenverbindlichkeiten

Konto	Bezeichnung	Saldo Brutto 31.12.2024	Saldo Brutto 31.12.2025	Netto	USt
Nicht voranschlagswirksame Gebarung					
0/000000+270000	Vorsteuerbeträge	9.552,22	12.863,13	12.863,13	0,00
9/000000-360000	Umsatzsteuer 10%	13.641,95	14.598,76	14.598,76	0,00
9/000000-360100	Umsatzsteuer 13%	2.549,11	1.793,26	1.793,26	0,00
9/000000-360200	Umsatzsteuer 20%	7.342,49	9.095,97	9.095,97	0,00
9/000000-361000	Bundesabgaben	314,50	0,00	0,00	0,00
9/000000-361100	Verrechnungskonto RP / PA	61,50	419,00	419,00	0,00
9/000000-362100	Lohnsteuer	11.675,72	0,00	0,00	0,00
9/000000-362500	Pensionskasse Bgm.	17.687,04	18.500,64	18.500,64	0,00
9/000000-362800	DGB zum Ausgleichsfonds für Familienbeihilfe	1.422,72	0,00	0,00	0,00
9/000000-369000	Landwirtschaftskammerumlage	2.760,40	0,00	0,00	0,00
Summe Nicht voranschlagswirksame Gebarung		47.903,21	31.544,50	31.544,50	0,00
000000 Gewählte Gemeindeorgane					
1/000000-755000	Transfers an Unternehmen (ohne Finanzunternehmen) und andere (Bürgermeisterpensionskasse)	517,74	517,74	517,74	0,00
Summe 000000 Gewählte Gemeindeorgane		517,74	517,74	517,74	0,00
010000 Gemeindeamt					
1/010000-400000	Geringwertige Wirtschaftsgüter (GWG)	17,98	0,00	0,00	0,00
1/010000-630000	Postdienste	41,20	4,80	4,80	0,00
1/010000-640000	Rechts- und Beratungsaufwand	133,90	9.719,69	8.922,76	796,93
1/010000-720000	Ersätze an Gemeinden u. Gemeindeverbände (Lohnverwaltung)	2.122,62	0,00	0,00	0,00
1/010000-728000	Entgelte für sonstige Leistungen	488,17	6,86	6,29	0,57
1/010000-729000	Sonstige Aufwendungen	80,56	338,39	310,18	28,21
2/010000+812000	Gebühren für sonstige Leistungen (Einhebegebühren)	110,42	0,00	0,00	0,00
2/010000+829000	Sonstige Erträge	1,70	0,00	0,00	0,00
Summe 010000 Gemeindeamt		2.772,31	10.069,74	9.244,03	825,71
016000 Elektronische Datenverarbeitung					
1/016000-728000	Entgelte für sonstige Leistungen	2.993,54	1.679,64	1.539,65	139,99
Summe 016000 Elektronische Datenverarbeitung		2.993,54	1.679,64	1.539,65	139,99
019000 Repräsentation					
1/019000-723000	Amtspauschalien und Repräsentationsaufwendungen	201,26	35,00	35,00	0,00
Summe 019000 Repräsentation		201,26	35,00	35,00	0,00

Konto	Bezeichnung	Saldo Brutto 31.12.2024	Saldo Brutto 31.12.2025	Netto	USt
022000	Standesamt				
1/022000-720200	Kostenbeiträge (Kostenersätze) für Leistungen (Standesamtsverband)	811,62	565,81	565,81	0,00
	Summe 022000 Standesamt	811,62	565,81	565,81	0,00
024000	Wahlangelegenheiten				
1/024000-729000	Sonstige Aufwendungen	6,98	0,00	0,00	0,00
	Summe 024000 Wahlangelegenheiten	6,98	0,00	0,00	0,00
029000	Amtsgebäude				
1/029000-600000	Energiebezüge (Strom)	-45,26	1.171,59	1.073,95	97,64
1/029000-728000	Entgelte für sonstige Leistungen (Gebäudereinigung)	540,00	564,00	517,00	47,00
	Summe 029000 Amtsgebäude	494,74	1.735,59	1.590,95	144,64
030000	Bauamt				
1/030000-720200	Kostenbeiträge (Kostenersätze) für Leistungen (Baurechtsverwaltung)	0,00	241,60	241,60	0,00
	Summe 030000 Bauamt	0,00	241,60	241,60	0,00
031000	Raumordnung und Raumplanung				
1/031000-728100	Entgelte für sonstige Leistungen (Ortskernplanung)	17.040,42	2.092,95	2.092,95	0,00
	Summe 031000 Raumordnung und Raumplanung	17.040,42	2.092,95	2.092,95	0,00
032100	Vermessungswesen				
1/032100-728000	Entgelte für sonstige Leistungen (digitale geographische Daten)	0,00	302,69	252,24	50,45
	Summe 032100 Vermessungswesen	0,00	302,69	252,24	50,45
133000	Veterinärpolizei				
1/133000-729000	Sonstige Aufwendungen (Viehseuchenbekämpfung)	126,16	158,36	158,36	0,00
	Summe 133000 Veterinärpolizei	126,16	158,36	158,36	0,00
163000	Freiwillige Feuerwehr				
1/163000-400000	Geringwertige Wirtschaftsgüter (GWG)	0,00	1.300,44	1.300,44	0,00
1/163000-600000	Energiebezüge	-301,55	391,82	391,82	0,00
1/163000-631000	Telekommunikationsdienste	0,00	46,04	46,04	0,00
1/163000-728000	Entgelte für sonstige Leistungen	156,00	1.176,00	1.176,00	0,00
1/163000-729000	Sonstige Aufwendungen	255,00	189,70	189,70	0,00
	Summe 163000 Freiwillige Feuerwehr	109,45	3.104,00	3.104,00	0,00

Konto	Bezeichnung	Saldo Brutto 31.12.2024	Saldo Brutto 31.12.2025	Netto	USt
211000	Volksschule				
1/211000-042000	Amts-, Betriebs- und Geschäftsausstattung	0,00	744,96	744,96	0,00
1/211000-430000	Lebensmittel	335,72	793,00	793,00	0,00
1/211000-457000	Druckwerke	27,00	40,61	40,61	0,00
1/211000-728000	Entgelte für sonstige Leistungen	1.608,00	1.680,00	1.680,00	0,00
1/211000-729000	Sonstige Aufwendungen	134,54	0,00	0,00	0,00
	Summe 211000 Volksschule	2.105,26	3.258,57	3.258,57	0,00
212000	Mittelschulen				
1/212000-752900	Transfers an Gemeinden, Gemeindeverbände (ohne marktbestimmte Tätigkeit) und Gemeindefonc	18.289,01	0,00	0,00	0,00
	Summe 212000 Mittelschulen	18.289,01	0,00	0,00	0,00
232000	Schülerinnen- und Schülerbetreuung				
1/232000-729000	Sonstige Aufwendungen	0,00	275,23	275,23	0,00
	Summe 232000 Schülerinnen- und Schülerbetreuung	0,00	275,23	275,23	0,00
240000	Kindergarten				
1/240000-400000	Geringwertige Wirtschaftsgüter (GWG)	105,70	2.377,43	1.981,27	396,16
1/240000-430000	Lebensmittel	372,89	520,10	472,81	47,29
1/240000-456000	Schreib-, Zeichen- und sonstige Büromittel	0,00	65,34	54,45	10,89
1/240000-457000	Druckwerke	78,00	0,00	0,00	0,00
1/240000-590000	Freiwillige Sozialleistungen (Aus- und Weiterbildung)	25,00	0,00	0,00	0,00
1/240000-600000	Energiebezüge	104,00	99,88	83,23	16,65
1/240000-631000	Telekommunikationsdienste	0,00	48,02	40,01	8,01
1/240000-700000	Miet- und Pachtaufwand	104,40	104,40	87,00	17,40
1/240000-728000	Entgelte für sonstige Leistungen	1.764,00	1.998,24	1.665,20	333,04
1/240000-729000	Sonstige Aufwendungen	43,51	0,00	0,00	0,00
	Summe 240000 Kindergarten	2.597,50	5.213,41	4.383,97	829,44
263000	Turn- und Sporthallen				
1/263000-728000	Entgelte für sonstige Leistungen	432,00	456,00	456,00	0,00
	Summe 263000 Turn- und Sporthallen	432,00	456,00	456,00	0,00
424000	Heimhilfe				
1/424000-757000	Transfers an private Organisationen ohne Erwerbszweck	5.908,21	4.137,06	4.137,06	0,00
	Summe 424000 Heimhilfe	5.908,21	4.137,06	4.137,06	0,00

Konto	Bezeichnung	Saldo Brutto 31.12.2024	Saldo Brutto 31.12.2025	Netto	USt
429000	Sonstige Einrichtungen und Maßnahmen				
1/429000-729000	Sonstige Aufwendungen (Altenstube)	178,87	98,86	98,86	0,00
	Summe 429000 Sonstige Einrichtungen und Maßnahmen	178,87	98,86	98,86	0,00
520000	Umweltschutz				
1/520000-729000	Sonstige Aufwendungen	825,00	30,72	30,72	0,00
	Summe 520000 Umweltschutz	825,00	30,72	30,72	0,00
612000	Gemeindestraßen				
1/612000-728000	Entgelte für sonstige Leistungen	271,90	572,88	572,88	0,00
	Summe 612000 Gemeindestraßen	271,90	572,88	572,88	0,00
617000	Bauhof				
1/617000-400000	Geringwertige Wirtschaftsgüter (GWG)	-0,87	-0,87	0,00	-0,87
	Summe 617000 Bauhof	-0,87	-0,87	0,00	-0,87
649000	Straßenverkehr - Sonstige Einrichtungen und Maßnahmen				
1/649000-631000	Telekommunikationsdienste	0,00	17,27	17,27	0,00
	Summe 649000 Straßenverkehr - Sonstige Einrichtungen und Maßnahmen	0,00	17,27	17,27	0,00
814000	Straßenreinigung				
1/814000-728000	Entgelte für sonstige Leistungen	6.903,31	5.100,60	5.100,60	0,00
	Summe 814000 Straßenreinigung	6.903,31	5.100,60	5.100,60	0,00
816000	Öffentliche Beleuchtung und öffentliche Uhren				
1/816000-600000	Energiebezüge	620,71	702,49	702,49	0,00
1/816000-619000	Instandhaltung von Sonderanlagen	0,00	4.390,32	4.390,32	0,00
	Summe 816000 Öffentliche Beleuchtung und öffentliche Uhren	620,71	5.092,81	5.092,81	0,00
842000	Waldbesitz				
1/842000-400000	Geringwertige Wirtschaftsgüter (GWG)	411,32	381,94	338,00	43,94
1/842000-523000	Geldbezüge der nicht ganzjährig beschäftigten Arbeiter	234,00	0,00	0,00	0,00
1/842000-610000	Instandhaltung von Grund und Boden (Behebung Vermurungs- u. Lawinenschäden)	0,00	518,40	432,00	86,40
1/842000-611000	Instandhaltung von Straßenbauten	448,88	320,00	320,00	0,00
1/842000-621000	Sonstige Transporte	0,00	3.943,56	3.286,30	657,26
1/842000-728000	Entgelte für sonstige Leistungen (Holzschlägerung)	0,00	1.545,00	1.287,50	257,50
1/842000-729000	Sonstige Aufwendungen	19,48	0,00	0,00	0,00
	Summe 842000 Waldbesitz	1.113,68	6.708,90	5.663,80	1.045,10

Konto	Bezeichnung	Saldo Brutto 31.12.2024	Saldo Brutto 31.12.2025	Netto	USt
843000	Alpbesitz				
1/843000-600000	Energiebezüge	370,00	194,81	162,34	32,47
1/843000-611000	Instandhaltung von Straßenbauten	104,00	982,80	819,00	163,80
1/843000-614000	Instandhaltung von Gebäuden und Bauten	0,00	6.216,53	5.180,44	1.036,09
1/843000-614900	Instandhaltung von Gebäuden und Bauten	148,76	7.453,31	6.211,10	1.242,21
1/843000-710000	Öffentliche Abgaben, ohne Gebühren gemäß FAG	-1,43	0,00	0,00	0,00
1/843000-728000	Entgelte für sonstige Leistungen (Verbesserung Alpflächen)	310,50	0,00	0,00	0,00
1/843000-729000	Sonstige Aufwendungen	179,73	2.111,82	1.760,46	351,36
	Summe 843000 Alpbesitz	1.111,56	16.959,27	14.133,34	2.825,93
850000	Betriebe der Wasserversorgung				
1/850000-004000	Wasser- und Abwasserbauten und -anlagen	0,00	4.785,61	3.988,01	797,60
1/850000-600000	Energiebezüge	233,50	479,32	399,43	79,89
1/850000-612000	Instandhaltung von Wasser- und Abwasserbauten und -anlagen	8.585,81	2.372,75	1.977,29	395,46
1/850000-631000	Telekommunikationsdienste	0,00	17,27	14,39	2,88
	Summe 850000 Betriebe der Wasserversorgung	8.819,31	7.654,95	6.379,12	1.275,83
851000	Betriebe der Abwasserbeseitigung				
1/851000-612000	Instandhaltung von Wasser- und Abwasserbauten und -anlagen	0,00	404,46	337,05	67,41
1/851000-755100	Transfers an Unternehmen (ohne Finanzunternehmen) und andere (Betriebskosten- und Zinsanteil)	-8.828,80	330,58	300,53	30,05
1/851000-755200	Transfers an Unternehmen (ohne Finanzunternehmen) und andere (Tilgungsanteile)	1.074,51	741,98	674,53	67,45
	Summe 851000 Betriebe der Abwasserbeseitigung	-7.754,29	1.477,02	1.312,11	164,91
852000	Betriebe der Müllbeseitigung				
1/852000-413000	Handelswaren (Abfallgefäße)	70,75	0,00	0,00	0,00
1/852000-619000	Instandhaltung von Sonderanlagen (Ablagerungsplatz)	3.984,29	0,00	0,00	0,00
1/852000-621000	Sonstige Transporte	2.175,23	946,20	860,18	86,02
1/852000-720200	Kostenbeiträge (Kostensätze) für Leistungen (GV f. Abfallw. u. Umweltschutz)	146,29	164,08	136,73	27,35
1/852000-729000	Sonstige Aufwendungen	0,00	0,35	0,32	0,03
	Summe 852000 Betriebe der Müllbeseitigung	6.376,56	1.110,63	997,23	113,40
859100	Elektrizitätsversorgung als Betrieb mit marktbestimmter Tätigkeit				
1/859100-619000	Instandhaltung von Sonderanlagen	0,00	1,96	1,96	0,00
	Summe 859100 Elektrizitätsversorgung als Betrieb mit marktbestimmter Tätigkeit	0,00	1,96	1,96	0,00
870100	Elektrizitätsversorgung Feuerwehr				
1/870100-728000	Entgelte für sonstige Leistungen	0,00	0,33	0,27	0,06

Rechnungsabschluss 2025

Gemeinde Fraxern

Nachweis Lieferantenverbindlichkeiten

Konto	Bezeichnung	Saldo Brutto 31.12.2024	Saldo Brutto 31.12.2025	Netto	USt
2/870100+810000	Erträge aus Leistungen	0,00	11,33	9,44	1,89
	Summe 870100 Elektrizitätsversorgung Feuerwehr	0,00	-11,00	-9,17	-1,83
871000	Fernwärmeversorgung				
1/871000-451000	Brennstoffe	1.851,31	0,00	0,00	0,00
	Summe 871000 Fernwärmeversorgung	1.851,31	0,00	0,00	0,00
910000	Geldverkehr				
1/910000-659000	Geldverkehrs- und Bankspesen	0,00	0,31	0,31	0,00
	Summe 910000 Geldverkehr	0,00	0,31	0,31	0,00
	Gesamt	Brutto 31.12.2024	Brutto 31.12.2025	Netto	USt
		122.626,46	110.202,20	102.789,50	7.412,70
		Ausgaben	123.076,66	115.662,07	7.414,59
		Einnahmen	12.874,46	12.872,57	1,89

Verbindlichkeiten

Konto	Bezeichnung	Saldo lt. Konto 31.12.2024	Saldo lt. Konto 31.12.2025	Offen	Differenz
331000	Kurzfristige Verbindlichkeiten aus Lieferungen und Leistungen	109.806,36	97.577,03	97.577,03	0,00
332000	Langfristige Verbindlichkeiten aus Lieferungen und Leistungen	0,00	0,00	0,00	0,00
333000	Kurzfristige Verbindlichkeiten aus Abgaben	12.820,10	12.625,17	12.625,17	0,00
Summe		122.626,46	110.202,20	110.202,20	0,00

Verbindlichkeiten nach Vorhabenscode

Konto	Bezeichnung	ohne Vorhabenscode	mit Vorhabenscode 1	mit Vorhabencodes 2 - 5	VUG	USt	Gesamt
331000	Kurzfristige Verbindlichkeiten aus Lieferungen und Leistungen	71.244,69	0,00	0,00	18.919,64	7.412,70	97.577,03
332000	Langfristige Verbindlichkeiten aus Lieferungen und Leistungen	0,00	0,00	0,00	0,00	0,00	0,00
333000	Kurzfristige Verbindlichkeiten aus Abgaben	0,31	0,00	0,00	12.624,86	0,00	12.625,17
Summe		71.245,00	0,00	0,00	31.544,50	7.412,70	110.202,20

Nachweis über gegebene Darlehen

Nr.	Bezeichnung	Bemerkung	Stand 31.12.2024	Zugang	Abgang	Stand 31.12.2025
	Gesamtsummen		0,00	0,00	0,00	0,00

Forderungen

Konto	Bezeichnung	Saldo lt. Konto 31.12.2024	Saldo lt. Konto 31.12.2025	Offen	Differenz
Summe		0,00	0,00	0,00	0,00

Darstellung Ergebnishaushalt § 1 Abs. 2 (Anlage 1e)

Mittelverwendungs- und aufbringungsgruppen/ <i>sinngemäße Entsprechung bei wirtschaftlichen Unternehmungen</i> ⁸	Gesamthaushalt	Summe für die Gebietskörperschaft
Erträge/ <i>Erträge</i> ¹	3.058.204,12	3.058.204,12
Personalaufwand/ <i>Personalaufwand</i> ²	696.270,99	696.270,99
Sach-, Transfer-, Finanzaufwand/ <i>Sonstiger Aufwand</i> ³	2.163.442,52	2.163.442,52
Nettoergebnis/Jahresergebnis	198.490,61	198.490,61
Entnahmen von Haushaltsrücklagen/ <i>Auflösung von Rücklagen</i> ⁴		
Zuweisungen an Haushaltsrücklagen/ <i>Zuweisung zu Rücklagen</i> ⁵		
Gewinnvortrag/ <i>Verlustvortrag aus dem Vorjahr</i> ⁶		0,00
Nettoergebnis nach Haushaltsrücklagen/<i>Bilanzgewinn, Bilanzverlust</i> ⁷	198.490,61	198.490,61

1 Erträge gem. § 231 Abs. 2 Z. 1 bis 4, 10 bis 13 UGB

2 Personalaufwand gem. § 231 Abs. 2 Z. 6 UGB

3 Sonstiger Aufwand gem. § 231 Abs. 2 Z. 5, 7, 8, 14, 15, 18, 20 UGB

4 Auflösung von Rücklagen gem. § 231 Abs. 2 Z. 22, 23 UGB

5 Zuweisung zu Rücklagen gem. § 231 Abs. 2 Z. 24 UGB

6 Gewinnvortrag/Verlustvortrag gem. § 231 Abs. 2 Z. 25 UGB

7 Bilanzgewinn/Bilanzverlust gem. § 231 Abs. 2 Z. 26 UGB

8 Kursive Darstellung für wirtschaftliche Unternehmungen gem. UGB

Darstellung Vermögenshaushalt § 1 Abs. 2 (Anlage 1f)

AKTIVA Mittelverwendungsgruppen/sinngemäße Entsprechung bei wirtschaftlichen Unternehmungen¹⁰	Gesamthaushalt	Summe für die Gebietskörperschaft
Immaterielle Vermögenswerte/Immaterielle Vermögensgegenstände ¹	9.480,76	9.480,76
Sachanlagen/Sachanlagen ²	26.658.358,58	26.658.358,58
Aktive Finanzinstrumente und Beteiligungen/Finanzanlagen ³	27.951,31	27.951,31
Vorräte/Vorräte ⁴		
Forderungen/- und sonstige Vermögensgegenstände ⁵ und latente Steuern ⁶	564.430,78	564.430,78
Kurzfristiges Finanzvermögen/Wertpapiere und Anteile ⁷		
Liquide Mittel/Kassenbestand, Schecks, Guthaben bei Kreditinstituten ⁸	114.868,16	114.868,16
Aktive Rechnungsabgrenzung/Rechnungsabgrenzungsposten ⁹	3.359,70	3.359,70
Summe Aktiva	27.378.449,29	27.378.449,29

1 Immaterielle Vermögensgegenstände gem. § 224 Abs. 2 lit. A Z. I. UGB

2 Sachanlagen gem. § 224 Abs. 2 lit. A Z. II. UGB

3 Finanzanlagen gem. § 224 Abs. 2 lit. A Z. III. UGB

4 Vorräte gem. § 224 Abs. 2 lit. B Z. I. UGB

5 Forderungen und sonstige Vermögensgegenstände § 224 Abs. 2 lit. B Z II. UGB

6 Latente Steuern § 224 Abs. 2 lit. D UGB

7 Wertpapiere und Anteile § 224 Abs. 2 lit. B Z III. UGB

8 Kassenbestand, Schecks, Guthaben bei Kreditinstituten § 224 Abs. 2 lit. B Z IV. UGB

9 Rechnungsabgrenzungsposten § 224 Abs. 2 lit. C UGB

10 Kursive Darstellung für wirtschaftliche Unternehmungen gem UGB

PASSIVA Mittelaufbringungsgruppen/sinngemäße Entsprechung bei wirtschaftlichen Unternehmungen⁵	Gesamthaushalt	Summe für die Gebietskörperschaft
Eigenmittel		
Nettovermögen (Ausgleichsposten)/Eigenkapital ¹	20.097.875,33	20.097.875,33
Fremdmittel		
Investitionszuschüsse/Investitionskostenzuschüsse	3.430.884,74	3.430.884,74
Rückstellungen/Rückstellungen ²	83.297,70	83.297,70
Finanzschulden, Verbindlichkeiten/Verbindlichkeiten ³	3.766.391,52	3.766.391,52
Passive Rechnungsabgrenzungen/Rechnungsabgrenzungsposten ⁴		
Summe Passiva	27.378.449,29	27.378.449,29

1 Eigenkapital gem. § 224 Abs. 3 lit. A UGB bzw. das Eigenkapital im engeren Sinn

2 Rückstellungen gem. § 224 Abs. 3 lit. B UGB

3 Verbindlichkeiten gem. § 224 Abs. 3 lit. C UGB

4 Rechnungsabgrenzungsposten gem. § 224 Abs. 3 lit. D UGB

5 Kursive Darstellung für wirtschaftliche Unternehmungen gem. UGB

Personaldaten iSd ÖStp (Anlage 4)

Gruppe 1 - gesamt	Dienstverhältnis zu Gemeinde, dienstleistend in einer Dienststelle, bezahlt aus dem Budget von Gemeinde		Personalaufwendungen				
	Köpfe ³⁾	VBÄ ³⁾	davon melden Gemeinden optional				gesamt
Bezüge (Unterklasse 50-52)			Nebengebühren (Unterklasse 56)	Dienstgeberbeiträge (Unterklasse 58)	Weitere Aufwendungen	Kontenklasse 5 ²⁾	
Beamtinnen und Beamte	k.A.	k.A.	0,00				
Vertragsbedienstete	12,00	7,67	536.379,21				
KV-Bedienstete (Kollektivvertrag)	k.A.	k.A.	0,00				
Nicht zuordenbar	k.A.	k.A.					
Summe	12,00	7,67	536.379,21	7.488,29	142.816,85	645,65	687.330,00
darunter (Teilmengen der Gruppe 1)			Länder und Gemeinden melden optional				
	Köpfe ³⁾	VBÄ ³⁾	Bezüge (Unterklasse 50-52)	Nebengebühren (Unterklasse 56)	Dienstgeberbeiträge (Unterklasse 58)	Weitere Aufwendungen	Kontenklasse 5 ²⁾
Musikschullehrerinnen und -lehrer	k.A.	k.A.					
Elementarpädagoginnen und -pädagogen	k.A.	k.A.					
Bedienstete nicht-ausgliederter Krankenanstalten	k.A.	k.A.					
Lehrlinge	k.A.	k.A.					
Summe	k.A.	k.A.					

Gruppe 2 - gesamt	Dienstverhältnis zu Gemeinde, nicht dienstleistend bei Gemeinde ¹⁴ , bezahlt aus dem Budget von Gemeinde		Personalaufwendungen				
	Köpfe ³⁾	VBÄ ³⁾	davon melden Gemeinden optional				gesamt
Bezüge (Unterklasse 50-52)			Nebengebühren (Unterklasse 56)	Dienstgeberbeiträge (Unterklasse 58)	Weitere Aufwendungen	Kontenklasse 5 ²⁾	
Beamtinnen und Beamte	k.A.	k.A.					
Vertragsbedienstete	k.A.	k.A.					
Nicht zuordenbar	k.A.	k.A.					
Summe	k.A.	k.A.					

Beamtinnen und Beamte - Pensionistinnen und Pensionisten zum 31.12.2025			
	Köpfe ³⁾	Ø-Pensions- höhe /Mt. ⁴⁾	
Ruhegenussbezieherinnen und -bezieher	k.A.		
Hinterbliebene ⁵⁾	k.A.		
Neue Ruhegenussbezieherinnen und -bezieher im Bezugsjahr 2025			
	Köpfe ³⁾	Ø-Pensions- antrittsalter	Ø-Pensions- höhe /Mt. ⁴⁾
Alterspension ⁶⁾	k.A.		
Dienstunfähigkeit ⁷⁾	k.A.		
vorzeitige Pensionierung mit Abschlag ⁸⁾	k.A.		
vorzeitige Pensionierung ohne Abschlag ⁹⁾	k.A.		
Pensionierungen gesamt	k.A.	0,0	0,0
Gesamter Pensionsaufwand für das Bezugsjahr 2025	0,00		
<p>1) gemäß den Vorgaben in Artikel 14 Abs. 2 lit. c ÖStP 2012 2) Personalrückstellungen und Sachbezüge sind in diese Anlage nicht aufzunehmen 3) Aus Datenschutzgründen wird dieses Feld erst ab 6 betroffenen Personen ausgewiesen 4) Durchschnittspension im Dezember laut Personalstatistik-Festlegungen ohne Sonderzahlungen, ohne Pflegegeld und ohne sonstige Transferleistungen; brutto 5) Witwen-, Witwer-, Waisenversorgungsbezüge und vergleichbare Leistungen 6) Ruhebezüge aufgrund eines Übertritts in den Ruhestand oder einer vergleichbaren Regelung iSd § 13 BDG 1979 7) Ruhebezüge aufgrund einer Ruhestandsversetzung wegen dauernder Dienstunfähigkeit iSd § 14 BDG 1979 8) Ruhebezüge aufgrund einer vorzeitigen Ruhestandsversetzung mit Abschlag iSd §§ 15b, 15c oder 236d BDG 1979 9) Ruhebezüge aufgrund einer vorzeitigen Ruhestandsversetzung ohne Abschlag 10) Inkl. Musikschullehrerinnen und -lehrer sowie Elementarpädagoginnen und -pädagogen 11) Darunter sind Personalgestellungen bei Beteiligungen iSd § 23 VRV 2015 sowie sonstige Personalgestellungen, zB bei anderen Gebietskörperschaften und Körperschaften öffentlichen Rechts zu verstehen.</p>			

Nachweis über Transferzahlungen (Anlage 6a)

Haushaltskonto	Bezeichnung Ansatz	Bezeichnung Post	Summe Einzahlungen	Summe Auszahlungen
Transferzahlungen von/an Bund, Bundesfonds, Bundeskammern				
Gesamtsumme Transferzahlungen von/an Bund, Bundesfonds, Bundeskammern			155.764,76	0,00
Summe Kapitaltransfers			30.864,70	0,00
Summe Transfers			124.900,06	0,00
2/240000+860500	Kindergarten	Zweckzuschuss Elementarpädagogik § 23 FAG 2024	20.086,00	
2/612000+300742	Gemeindestraßen	Kapitaltransfers von Bund, Bundesfonds und Bundeskammern	5.610,00	
2/842000+860000	Waldbesitz	Transfers von Bund, Bundesfonds und Bundeskammern	33.650,36	
2/843000+860000	Alpbesitz	Transfers von Bund, Bundesfonds und Bundeskammern	10.051,96	
2/850000+300742	Betriebe der Wasserversorgung	Kapitaltransfers von Bund, Bundesfonds und Bundeskammern	4.675,00	
2/850000+300811	Betriebe der Wasserversorgung	Finanzierungszuschüsse (KPC BA 11)	10.705,83	
2/850000+300812	Betriebe der Wasserversorgung	KPC Trinkwasserversorgung "Morgengabe" BA 12	2.450,00	
2/850000+300813	Betriebe der Wasserversorgung	KPC Trinkwasserversorgung Vergitz BA 13	3.489,00	
2/850000+860800	Betriebe der Wasserversorgung	sonstige Zinserträge (KPC)	1.527,17	
2/851000+300742	Betriebe der Abwasserbeseitigung	Kapitaltransfers von Bund, Bundesfonds und Bundeskammern	2.080,41	
2/851000+300807	Betriebe der Abwasserbeseitigung	Kapitaltransfers (KPC BA 7)	1.854,46	
2/851000+860800	Betriebe der Abwasserbeseitigung	sonstige Zinserträge (KPC)	264,54	
2/941000+860200	Sonstige Finanzaufweisungen nach dem FAG	Finanzaufweisung laut § 24 FAG 2024	8.907,03	
2/941000+860600	Sonstige Finanzaufweisungen nach dem FAG	Finanzaufweisung laut § 25 FAG 2024	7.601,00	
2/941000+860610	Sonstige Finanzaufweisungen nach dem FAG	Finanzaufweisungen FAG 2024 § 28a	22.256,00	
2/941000+860800	Sonstige Finanzaufweisungen nach dem FAG	Finanzaufweisung laut § 26 FAG 2024	20.556,00	

Haushaltskonto	Bezeichnung Ansatz	Bezeichnung Post	Summe Einzahlungen	Summe Auszahlungen
Transferzahlungen von/an Länder, Landesfonds, Landeskammern				
Gesamtsumme Transferzahlungen von/an Länder, Landesfonds, Landeskammern			1.182.849,69	418.656,78
Summe Kapitaltransfers			75.911,00	0,00
Summe Transfers			1.106.938,69	418.656,78
2/000000+861100	Gewählte Gemeindeorgane	Transfers von Ländern, Landesfonds und Landeskammern (BGM-Pensionfonds)	2.677,00	
2/031000+861000	Raumordnung und Raumplanung	Transfers von Ländern, Landesfonds und Landeskammern	4.567,00	
2/163000+861000	Freiwillige Feuerwehr	Transfers von Ländern, Landesfonds und Landeskammern	12.963,73	
2/211000+861000	Volksschule	Transfers von Ländern, Landesfonds und Landeskammern	6.029,41	
2/240000+861000	Kindergarten	Transfers von Ländern, Landesfonds und Landeskammern (Personalaufwand)	243.910,53	
2/240000+861001	Kindergarten	Besondere Bedarfszuweisungen zu Kostenbeiträgen an Dritte für Kinderbetreuung	1.674,00	
2/240000+861002	Kindergarten	Landesbeitrag zum Abgang der Elementarpädagogik	6.140,00	
2/240000+861100	Kindergarten	Transfers von Ländern, Landesfonds und Landeskammern	144.543,00	
2/240000+861700	Kindergarten	Transfers von Ländern, Landesfonds und Landeskammern (Kinderbetreuungszuschuss 3-jährige)	142,70	
2/249000+861000	Sonstige Einrichtungen und Maßnahmen (Koordinationsstelle)	Transfers von Ländern, Landesfonds und Landeskammern	5.823,00	
2/320000+861100	Musikschule	Transfers von Ländern, Landesfonds und Landeskammern	22.522,00	
2/520000+861000	Umweltschutz	Transfers von Ländern, Landesfonds und Landeskammern (Naturschutzfonds)	1.991,00	
2/560000+861000	Betriebsabgangsdeckung	Spitalsbeitragszuschuss des Landes	41.505,00	
2/690000+861000	Verkehr, Sonstiges	Transfers von Ländern, Landesfonds und Landeskammern	34.597,87	
2/814000+861000	Straßenreinigung	Transfers von Ländern, Landesfonds und Landeskammern	3.547,00	
2/815000+301000	Park- und Gartenanlagen, Kinderspielplätze	Kapitaltransfers von Ländern, Landesfonds und Landeskammern	75.911,00	
2/842000+861000	Waldbesitz	Transfers von Ländern, Landesfonds und Landeskammern	14.179,88	
2/940000+861000	Bedarfszuweisungen	Strukturstärkende Bedarfszuweisung	549.205,00	
2/950000+861000	Nicht aufteilbarer Schuldendienst	Annuitätenzuschüsse des Landes	10.920,57	
1/211000-751000	Volksschule	Transfers an Länder, Landesfonds und Landeskammern (Schulfilmbeiträge)		148,93
1/411000-751000	Maßnahmen der allgemeinen Sozialhilfe	Sozialfondsbeitrag		169.249,59
1/530000-751000	Rettungsdienste	Beiträge an den Rettungsfonds		15.485,96
1/560000-751000	Betriebsabgangsdeckung	Spitalbeiträge der Gemeinden an den Landesgesundheitsfonds		221.620,30
1/930000-751000	Landesumlage	Landesumlage		12.152,00

Haushaltskonto	Bezeichnung Ansatz	Bezeichnung Post	Summe Einzahlungen	Summe Auszahlungen
Transferzahlungen von/an Gemeinden, Gemeindeverbände, Gemeindefonds				
Gesamtsumme Transferzahlungen von/an Gemeinden, Gemeindeverbände, Gemeindefonds			0,00	22.026,15
Summe Kapitaltransfers			0,00	66,63
Summe Transfers			0,00	21.959,52
1/000000-752000	Gewählte Gemeindeorgane	Transfers an Gemeinden, Gemeindeverbände (BGM-Pensionsfonds)		3.670,51
1/212000-752900	Mittelschulen	Transfers an Gemeinden, Gemeindeverbände (ohne marktbestimmte Tätigkeit) und Gemeindefonds (einmalig)		18.289,01
1/213000-772000	Sonderschule	Kapitaltransfers an Gemeinden, Gemeindeverbände (ohne marktbestimmte Tätigkeit) und Gemeindefonds		66,63
Transferzahlungen von/an Sozialversicherungsträger				
Gesamtsumme Transferzahlungen von/an Sozialversicherungsträger			0,00	13.240,64
Summe Kapitaltransfers			0,00	0,00
Summe Transfers			0,00	13.240,64
1/000000-753000	Gewählte Gemeindeorgane	Transfers an Sozialversicherungsträger (Versicherungsanstalt öffentlich Bediensteter)		13.240,64
Transferzahlungen von/an sonst. Träger des öffentlichen Rechts				
Gesamtsumme Transferzahlungen von/an sonst. Träger des öffentlichen Rechts			0,00	738,74
Summe Kapitaltransfers			0,00	0,00
Summe Transfers			0,00	738,74
1/510000-754000	Medizinische Bereichsversorgung	Entgelte für sonstige Leistungen (Ärztbereitschaftsdienst)		684,50
1/749000-754000	Sonstige Einrichtungen und Maßnahmen	Transfers an sonstige Träger des öffentlichen Rechts (Betriebshelferdienst)		54,24
Gesamtsumme			1.338.614,45	454.662,31

Nachweis über Haushaltsrücklagen und
Zahlungsmittelreserven (Anlage 6b)

Haushaltsrücklagen			Rücklagenstand		Rücklagenstand		Zahlungsmittelreserven		
Nr.	Verwendungszweck	Ansatz	31.12.2024	Zuführungen	Entnahmen	31.12.2025	31.12.2024	31.12.2025	Konto-/Sparbuchnummer

Einzelnachweis über Finanzschulden und Schuldendienst
(Anlage 6c)

Darlehen	Ansatz	Staat	Laufzeit	Darlehenshöhe	Buchwert	Zugang	Tilgung	Zinsen	Summe	Schulden-	Kurs	Buchwert	Netto
Darlehensgeber				Gesamt	31.12.2024				Schulden-	dienst	Gewinn/	inkl. KG/KV	Schulden-
Verwendung		Währung/Zinssatz							dienst	Ersätze	-Verlust	31.12.2025	dienst
Aktenzahl													
1. Darlehen für Investitionszwecke													
1.1. ... von Trägern des öffentlichen Rechts													
1.1.1. ... von Bund, Bundesfonds, Bundeskammern													
1.1.2. ... von Ländern, Landesfonds, Landesammern													
1.1.3. ... von Gemeinden, Gemeindeverbänden, Gemeindefonds													
1.1.4. ... von Sozialversicherungsträgern													
1.1.5. ... von sonstigen Trägern des öffentlichen Rechts													
1.2. ... von Beteiligungen der Gebietskörperschaft (ohne Finanzunternehmungen)													
1.3. ... von Unternehmen (ohne Beteiligungen und ohne Finanzunternehmungen)													
1.4. ... von Finanzunternehmen													
1.4.1. ... von Finanzunternehmen im Inland													
1/21	029000	AT	2011 - 2030	17.465,00	2.239,38		347,32	63,28	410,60			1.892,06	410,60
Raiffeisenbank Vorderland registrierte Genossen:				350.000,00									
Dorfzukunft 7 (GIG)													
AT46 3747 5000 0242 8: Euribor 6 Mo 31.12.25													
RB (1)													
1/21	060000	AT	2011 - 2030	9.730,00	1.247,58		193,49	35,26	228,75			1.054,09	228,75
Raiffeisenbank Vorderland registrierte Genossen:				350.000,00									
Dorfzukunft 7 (GIG)													
AT46 3747 5000 0242 8: Euribor 6 Mo 31.12.25													
RB (1)													
1/21	163000	AT	2011 - 2030	54.845,00	7.032,29		1.090,67	198,73	1.289,40			5.941,62	1.289,40
Raiffeisenbank Vorderland registrierte Genossen:				350.000,00									
Dorfzukunft 7 (GIG)													
AT46 3747 5000 0242 8: Euribor 6 Mo 31.12.25													
RB (1)													
1/21	211000	AT	2011 - 2030	37.765,00	4.842,27		751,00	136,84	887,84			4.091,27	887,84
Raiffeisenbank Vorderland registrierte Genossen:				350.000,00									
Dorfzukunft 7 (GIG)													
AT46 3747 5000 0242 8: Euribor 6 Mo 31.12.25													
RB (1)													

Rechnungsabschluss 2025

Gemeinde Fraxern

Einzelnachweis über Finanzschulden und Schuldendienst (Anlage 6c)

Darlehen Darlehensgeber Verwendung Aktenzahl	Ansatz	Staat	Laufzeit	Darlehenshöhe Gesamt	Buchwert 31.12.2024	Zugang	Tilgung	Zinsen	Summe Schulden- dienst	Schulden- dienst Ersätze	Kurs Gewinn/ -Verlust	Buchwert inkl. KG/KV 31.12.2025	Netto Schulden- dienst
		Währung/Zinssatz											
1/21 Raiffeisenbank Vorderland registrierte Genossen: Dorfzukunft 7 (GIG) AT46 3747 5000 0242 8:	240000	AT	2011 - 2030	46.690,00 350.000,00	5.986,63		928,50	169,18	1.097,68			5.058,13	1.097,68
		Euribor 6 Mo 31.12.25 RB (1)											
1/21 Raiffeisenbank Vorderland registrierte Genossen: Dorfzukunft 7 (GIG) AT46 3747 5000 0242 8:	263000	AT	2011 - 2030	93.310,00 350.000,00	11.964,30		1.855,60	338,11	2.193,71			10.108,70	2.193,71
		Euribor 6 Mo 31.12.25 RB (1)											
1/21 Raiffeisenbank Vorderland registrierte Genossen: Dorfzukunft 7 (GIG) AT46 3747 5000 0242 8:	322000	AT	2011 - 2030	12.495,00 350.000,00	1.602,13		248,48	45,28	293,76			1.353,65	293,76
		Euribor 6 Mo 31.12.25 RB (1)											
1/21 Raiffeisenbank Vorderland registrierte Genossen: Dorfzukunft 7 (GIG) AT46 3747 5000 0242 8:	617000	AT	2011 - 2030	16.590,00 350.000,00	2.127,20		329,91	60,12	390,03			1.797,29	390,03
		Euribor 6 Mo 31.12.25 RB (1)											
1/21 Raiffeisenbank Vorderland registrierte Genossen: Dorfzukunft 7 (GIG) AT46 3747 5000 0242 8:	840000	AT	2011 - 2030	44.940,00 350.000,00	5.762,25		893,69	162,84	1.056,53			4.868,56	1.056,53
		Euribor 6 Mo 31.12.25 RB (1)											
1/21 Raiffeisenbank Vorderland registrierte Genossen: Dorfzukunft 7 (GIG) AT46 3747 5000 0242 8:	853000	AT	2011 - 2030	13.335,00 350.000,00	1.709,83		265,19	48,32	313,51			1.444,64	313,51
		Euribor 6 Mo 31.12.25 RB (1)											
1/21 Raiffeisenbank Vorderland registrierte Genossen: Dorfzukunft 7 (GIG) AT46 3747 5000 0242 8:	859100	AT	2011 - 2030	2.835,00 350.000,00	363,53		56,38	10,29	66,67			307,15	66,67
		Euribor 6 Mo 31.12.25 RB (1)											

Rechnungsabschluss 2025

Gemeinde Fraxern

Einzelnachweis über Finanzschulden und Schuldendienst (Anlage 6c)

Darlehen Darlehensgeber Verwendung Aktenzahl	Ansatz	Staat	Laufzeit	Darlehenshöhe Gesamt	Buchwert 31.12.2024	Zugang	Tilgung	Zinsen	Summe Schulden- dienst	Schulden- dienst Ersätze	Kurs Gewinn/ -Verlust	Buchwert inkl. KG/KV 31.12.2025	Netto Schulden- dienst
		Währung/Zinssatz											
2/5 WWF OK BA 02 107992 (Kommunalkredi	851000	AT	1996 - 2035	300.865,53	111.100,34		9.130,63	2.171,01	11.301,64			101.969,71	11.301,64
			EUR/2,000%										
			Fixzins 2,00 %										
4/3 BAWAG P.S.K. Bank für Arbeit und Wirtschaft un Kindergarten Neubau (Erweiterung) GIG AT38 6000 0005 4005 7:	240000	AT	2014 - 2033	190.000,00	91.452,01		8.940,67	2.815,11	11.755,78			82.511,34	11.755,78
			EUR/2,837%										
			Euribor 6 Mo 31.12.25 PSK										
4/21 BAWAG P.S.K. Bank für Arbeit und Wirtschaft un HS-Turnhalle Klaus/Weiler/Fraxern AT60 6000 0005 4005 7:	212000	AT	2014 - 2034	230.000,00	110.705,08		10.822,93	3.407,76	14.230,69			99.882,15	14.230,69
			EUR/2,837%										
			Euribor 6 Mo 31.12.25 PSK										
5/5 Hypo Vorarlberg Bank AG Dorfzukunft 3 (GIG), CHF Darlehen AT24 5800 0103 5818 3:	029000	AT	2005 - 2025	19.960,00 400.000,00	1.322,76		1.062,84	16,33	1.079,17		-259,92		1.079,17
			CHF/2,324%										
			Saron 3 Mo VA										
5/5 Hypo Vorarlberg Bank AG Dorfzukunft 3 (GIG), CHF Darlehen AT24 5800 0103 5818 3:	060000	AT	2005 - 2025	11.120,00 400.000,00	736,88		592,07	9,10	601,17		-144,81		601,17
			CHF/2,324%										
			Saron 3 Mo VA										
5/5 Hypo Vorarlberg Bank AG Dorfzukunft 3 (GIG), CHF Darlehen AT24 5800 0103 5818 3:	163000	AT	2005 - 2025	62.680,00 400.000,00	4.153,86		3.337,64	51,27	3.388,91		-816,22		3.388,91
			CHF/2,324%										
			Saron 3 Mo VA										
5/5 Hypo Vorarlberg Bank AG Dorfzukunft 3 (GIG), CHF Darlehen AT24 5800 0103 5818 3:	211000	AT	2005 - 2025	43.160,00 400.000,00	2.860,25		2.298,22	35,30	2.333,52		-562,03		2.333,52
			CHF/2,324%										
			Saron 3 Mo VA										

Darlehen Darlehensgeber Verwendung Aktenzahl	Ansatz	Staat	Laufzeit	Darlehenshöhe Gesamt	Buchwert 31.12.2024	Zugang	Tilgung	Zinsen	Summe Schulden- dienst	Schulden- dienst Ersätze	Kurs Gewinn/ -Verlust	Buchwert inkl. KG/KV 31.12.2025	Netto Schulden- dienst
		Währung/Zinssatz											
5/5 Hypo Vorarlberg Bank AG Dorfzukunft 3 (GIG), CHF Darlehen AT24 5800 0103 5818 3:	240000	AT	2005 - 2025	53.360,00 400.000,00	3.536,21		2.841,35	43,64	2.884,99		-694,86		2.884,99
5/5 Hypo Vorarlberg Bank AG Dorfzukunft 3 (GIG), CHF Darlehen AT24 5800 0103 5818 3:	263000	AT	2005 - 2025	106.640,00 400.000,00	7.067,08		5.678,41	87,22	5.765,63		-1.388,67		5.765,63
5/5 Hypo Vorarlberg Bank AG Dorfzukunft 3 (GIG), CHF Darlehen AT24 5800 0103 5818 3:	322000	AT	2005 - 2025	14.280,00 400.000,00	946,36		760,40	11,68	772,08		-185,96		772,08
5/5 Hypo Vorarlberg Bank AG Dorfzukunft 3 (GIG), CHF Darlehen AT24 5800 0103 5818 3:	617000	AT	2005 - 2025	18.960,00 400.000,00	1.256,50		1.009,60	15,51	1.025,11		-246,90		1.025,11
5/5 Hypo Vorarlberg Bank AG Dorfzukunft 3 (GIG), CHF Darlehen AT24 5800 0103 5818 3:	840000	AT	2005 - 2025	51.360,00 400.000,00	3.403,66		2.734,85	42,01	2.776,86		-668,81		2.776,86
5/5 Hypo Vorarlberg Bank AG Dorfzukunft 3 (GIG), CHF Darlehen AT24 5800 0103 5818 3:	853000	AT	2005 - 2025	15.240,00 400.000,00	1.009,98		811,52	12,46	823,98		-198,46		823,98
5/5 Hypo Vorarlberg Bank AG Dorfzukunft 3 (GIG), CHF Darlehen AT24 5800 0103 5818 3:	859100	AT	2005 - 2025	3.240,00 400.000,00	214,69		172,50	2,64	175,14		-42,19		175,14

Darlehen Darlehensgeber Verwendung Aktenzahl	Ansatz	Staat	Laufzeit	Darlehenshöhe Gesamt	Buchwert 31.12.2024	Zugang	Tilgung	Zinsen	Summe Schulden- dienst	Schulden- dienst Ersätze	Kurs Gewinn/ -Verlust	Buchwert inkl. KG/KV 31.12.2025	Netto Schulden- dienst
		Währung/Zinssatz											
5/6 Hypo Vorarlberg Bank AG Dorfzukunft 6 (GIG) AT95 5800 0103 5818 3	029000	AT	2005 - 2025	49.900,00 <i>1.000.000,00</i>	868,52		868,52	13,75	882,27				882,27
5/6 Hypo Vorarlberg Bank AG Dorfzukunft 6 (GIG) AT95 5800 0103 5818 3	060000	AT	2005 - 2025	27.800,00 <i>1.000.000,00</i>	483,86		483,86	7,66	491,52				491,52
5/6 Hypo Vorarlberg Bank AG Dorfzukunft 6 (GIG) AT95 5800 0103 5818 3	163000	AT	2005 - 2025	156.700,00 <i>1.000.000,00</i>	2.727,37		2.727,37	43,17	2.770,54				2.770,54
5/6 Hypo Vorarlberg Bank AG Dorfzukunft 6 (GIG) AT95 5800 0103 5818 3	211000	AT	2005 - 2025	107.900,00 <i>1.000.000,00</i>	1.878,00		1.878,00	29,73	1.907,73				1.907,73
5/6 Hypo Vorarlberg Bank AG Dorfzukunft 6 (GIG) AT95 5800 0103 5818 3	240000	AT	2005 - 2025	133.400,00 <i>1.000.000,00</i>	2.321,82		2.321,82	36,75	2.358,57				2.358,57
5/6 Hypo Vorarlberg Bank AG Dorfzukunft 6 (GIG) AT95 5800 0103 5818 3	263000	AT	2005 - 2025	266.600,00 <i>1.000.000,00</i>	4.640,18		4.640,18	73,45	4.713,63				4.713,63
5/6 Hypo Vorarlberg Bank AG Dorfzukunft 6 (GIG) AT95 5800 0103 5818 3	322000	AT	2005 - 2025	35.700,00 <i>1.000.000,00</i>	621,35		621,35	9,84	631,19				631,19

Rechnungsabschluss 2025

Gemeinde Fraxern

Einzelnachweis über Finanzschulden und Schuldendienst (Anlage 6c)

Darlehen Darlehensgeber Verwendung Aktenzahl	Ansatz	Staat	Laufzeit	Darlehenshöhe Gesamt	Buchwert 31.12.2024	Zugang	Tilgung	Zinsen	Summe Schulden- dienst	Schulden- dienst Ersätze	Kurs Gewinn/ -Verlust	Buchwert inkl. KG/KV 31.12.2025	Netto Schulden- dienst
			Währung/Zinssatz										
5/6 Hypo Vorarlberg Bank AG Dorfzukunft 6 (GIG) AT95 5800 0103 5818 3	617000	AT	2005 - 2025	47.400,00 <i>1.000.000,00</i>	825,00		825,00	13,06	838,06				838,06
			EUR/3,400% Euribor 6 Mo VA										
5/6 Hypo Vorarlberg Bank AG Dorfzukunft 6 (GIG) AT95 5800 0103 5818 3	840000	AT	2005 - 2025	128.400,00 <i>1.000.000,00</i>	2.234,81		2.234,81	35,38	2.270,19				2.270,19
			EUR/3,400% Euribor 6 Mo VA										
5/6 Hypo Vorarlberg Bank AG Dorfzukunft 6 (GIG) AT95 5800 0103 5818 3	853000	AT	2005 - 2025	38.100,00 <i>1.000.000,00</i>	663,12		663,12	10,50	673,62				673,62
			EUR/3,400% Euribor 6 Mo VA										
5/6 Hypo Vorarlberg Bank AG Dorfzukunft 6 (GIG) AT95 5800 0103 5818 3	859100	AT	2005 - 2025	8.100,00 <i>1.000.000,00</i>	140,94		140,94	2,22	143,16				143,16
			EUR/3,400% Euribor 6 Mo VA										
5/26 Hypo Vorarlberg Bank AG Grunderwerb Wilhelm AT69 5800 0000 7301 3€	853100	AT	2014 - 2033	305.000,00	196.438,55		20.155,82	1.154,18	21.310,00			176.282,73	21.310,00
			EUR/0,603% Fixzins 0,603 bis 31.01.2030										
5/28 Hypo Vorarlberg Bank AG Bedeckung Gebarungsabgang 2014 AT19 5800 0000 7301 3€	950000	AT	2016 - 2025	200.000,00	21.359,92		21.359,92	481,21	21.841,13	10.920,57			10.920,56
			EUR/2,637% Euribor 6 Mo 31.12.25 HY										
5/29 Hypo Vorarlberg Bank AG WV / OK / Projekt "Orsanka" AT94 5800 0000 7301 3€	850000	AT	2016 - 2045	1.300.000,00	963.977,52		39.420,12	14.197,88	53.618,00			924.557,40	53.618,00
			EUR/1,488% IRS 10 Jahre Swap 29.04.2016										

Rechnungsabschluss 2025
Einzelnachweis über Finanzschulden und Schuldendienst (Anlage 6c)

Gemeinde Fraxern

Darlehen Darlehensgeber Verwendung Aktenzahl	Ansatz	Staat	Laufzeit	Darlehenshöhe Gesamt	Buchwert 31.12.2024	Zugang	Tilgung	Zinsen	Summe Schulden- dienst	Schulden- dienst Ersätze	Kurs Gewinn/ -Verlust	Buchwert inkl. KG/KV 31.12.2025	Netto Schulden- dienst
		Währung/Zinssatz											
5/20206 Hypo Vorarlberg Bank AG Quellwasserschutzgebiet Staffelalp-/Dürawürtquelle AT38 5800 0000 7301 3€	850000	AT	2020 - 2040	146.000,00	116.800,00		7.300,00	3.494,47	10.794,47			109.500,00	10.794,47
			EUR/2,717%										
			Euribor 6 Mo 31.12.25 HY										
5/20207 Hypo Vorarlberg Bank AG Sanierung "Kugelweg" AT24 5800 0700 7301 3€	710000	AT	2020 - 2040	327.000,00	261.600,00		16.350,00	7.803,11	24.153,11			245.250,00	24.153,11
			EUR/2,717%										
			Euribor 6 Mo 31.12.25 HY										
5/20208 Hypo Vorarlberg Bank AG Trinkwasserversorgung Morgengabe BA 12 AT02 5800 0700 7301 3€	850000	AT	2020 - 2040	92.000,00	73.600,00		4.600,00	2.195,36	6.795,36			69.000,00	6.795,36
			EUR/2,717%										
			Euribor 6 Mo 31.12.25 HY										
5/20209 Hypo Vorarlberg Bank AG Umlegung "Vergitz" WVA AT77 5800 0700 7301 3€	850000	AT	2020 - 2040	200.000,00	160.000,00		10.000,00	4.772,54	14.772,54			150.000,00	14.772,54
			EUR/2,717%										
			Euribor 6 Mo 31.12.25 HY										
5/20210 Hypo Vorarlberg Bank AG Umlegung "Vergitz" OK AT55 5800 0700 7301 3€	851000	AT	2020 - 2040	243.000,00	194.400,00		12.150,00	5.798,64	17.948,64			182.250,00	17.948,64
			EUR/2,717%										
			Euribor 6 Mo 31.12.25 HY										
5/202101 Hypo Vorarlberg Bank AG div. Investitionen NVA 2021 AT27 5800 0700 7301 3€	612000	AT	2021 - 2031	87.740,00 200.000,00	61.418,00		8.774,00	300,14	9.074,14			52.644,00	9.074,14
			EUR/0,500%										
			Fixzins 0,500 % bis 2031										
5/202101 Hypo Vorarlberg Bank AG div. Investitionen NVA 2021 AT27 5800 0700 7301 3€	710000	AT	2021 - 2031	24.920,00 200.000,00	17.444,00		2.492,00	85,24	2.577,24			14.952,00	2.577,24
			EUR/0,500%										
			Fixzins 0,500 % bis 2031										

Darlehen Darlehensgeber Verwendung Aktenzahl	Ansatz	Staat	Laufzeit	Darlehenshöhe Gesamt	Buchwert 31.12.2024	Zugang	Tilgung	Zinsen	Summe Schulden- dienst	Schulden- dienst Ersätze	Kurs Gewinn/ -Verlust	Buchwert inkl. KG/KV 31.12.2025	Netto Schulden- dienst
		Währung/Zinssatz											
5/202101 Hypo Vorarlberg Bank AG div. Investitionen NVA 2021 AT27 5800 0700 7301 31	850000	AT	2021 - 2031	59.820,00 200.000,00	41.874,00		5.982,00	204,64	6.186,64			35.892,00	6.186,64
		EUR/0,500%											
		Fixzins 0,500 % bis 2031											
5/202101 Hypo Vorarlberg Bank AG div. Investitionen NVA 2021 AT27 5800 0700 7301 31	850000	AT	2021 - 2031	27.520,00 200.000,00	19.264,00		2.752,00	94,14	2.846,14			16.512,00	2.846,14
		EUR/0,500%											
		Fixzins 0,500 % bis 2031											
1.4.2. ... von Finanzunternehmen im Ausland													
1394/1 Palmers Daniela Jagdhaus	842000	CH	2014 - 2026	120.000,00	16.604,40		13.434,33		13.434,33			3.170,07	13.434,33
		EUR/0,000%											
		Sonstige Schulden											
1.5. ... von Sonstigen													
Zwischensumme					2.546.828,41	0,00	239.329,02	50.846,35	290.175,37	10.920,57	-5.208,83	2.302.290,56	279.254,80
2. Finanzschulden für den laufenden Aufwand													
2.1. ... von Trägern des öffentlichen Rechts													
2.1.1. ... von Bund, Bundesfonds, Bundeskammern													
2.1.2. ... von Ländern, Landesfonds, Landeskammern													
2.1.3. ... von Gemeinden, Gemeindeverbänden, Gemeindefonds													
2.1.4. ... von Sozialversicherungsträgern													
2.1.5. ... von sonstigen Trägern des öffentlichen Rechts													
2.2. ... von Beteiligungen der Gebietskörperschaft (ohne Finanzunternehmungen)													
2.3. ... von Unternehmen (ohne Beteiligungen und ohne Finanzunternehmungen)													

Darlehen Darlehensgeber Verwendung Aktenzahl	Ansatz	Staat	Laufzeit	Darlehenshöhe Gesamt	Buchwert 31.12.2024	Zugang	Tilgung	Zinsen	Summe Schulden- dienst	Schulden- dienst Ersätze	Kurs Gewinn/ -Verlust	Buchwert inkl. KG/KV 31.12.2025	Netto Schulden- dienst
		Währung/Zinssatz											
2.4. ... von Finanzunternehmen													
2.4.1. ... von Finanzunternehmen im Inland													
1/20 Raiffeisenbank Vorderland registrierte Genossen: Bedeckung Kontokorrentkredit AT74 3747 5000 0040 5€	950000	AT	2013 - 2028	350.000,00	73.397,83		20.133,57	2.231,89	22.365,46			53.264,26	22.365,46
		EUR/2,936%											
		Euribor 6 Mo 31.12.25 RB											
5/30 Hypo Vorarlberg Bank AG Bedeckung Gebarungsabgang 2017 AT72 5800 0000 7301 3€	950000	AT	2017 - 2037	450.000,00	309.877,64		21.440,99	5.299,01	26.740,00			288.436,65	26.740,00
		EUR/1,740%											
		Fixzins 1,740 % bis 2027											
5/2018 Hypo Vorarlberg Bank AG Haushaltsausgleich NVA 2018 AT50 5800 0000 7301 3€	950000	AT	2018 - 2028	380.000,00	152.000,00		38.000,00	2.303,18	40.303,18			114.000,00	40.303,18
		EUR/1,595%											
		Fixzins 1,595 % bis 2028											
5/20205 Hypo Vorarlberg Bank AG Haushaltsausgleich 2020 und Abgang 2019 AT28 5800 0000 7301 3€	950000	AT	2020 - 2030	250.000,00	151.708,32		24.925,82	832,18	25.758,00			126.782,50	25.758,00
		EUR/0,572%											
		Fixzins 0,572 % bis 2030											
5/202103 Hypo Vorarlberg Bank AG Sanierung "Kugelweg" u. Abgang 2022/23, "Kapeders" bis "Mutaboden" AT05 5800 0700 7301 3€	950000	AT	2023 - 2048	700.000,00	653.332,00		46.668,00	22.573,77	69.241,77			606.664,00	69.241,77
		EUR/3,518%											
		Fixzins 3,518 %											

2.4.2. ... von Finanzunternehmen im Ausland

Darlehen Darlehensgeber Verwendung Aktenzahl	Ansatz	Staat	Laufzeit	Darlehenshöhe Gesamt	Buchwert 31.12.2024	Zugang	Tilgung	Zinsen	Summe Schulden- dienst	Schulden- dienst Ersätze	Kurs Gewinn/ -Verlust	Buchwert inkl. KG/KV 31.12.2025	Netto Schulden- dienst
		Währung/Zinssatz											
2.5. ... von Sonstigen													
Zwischensumme					1.340.315,79	0,00	151.168,38	33.240,03	184.408,41	0,00	0,00	1.189.147,41	184.408,41
SUMME (1 und 2)					3.887.144,20	0,00	390.497,40	84.086,38	474.583,78	10.920,57	-5.208,83	3.491.437,97	463.663,21
Davon ohne Quasi-KG *)					2.005.587,70	0,00	276.897,18	49.917,09	326.814,27	10.920,57	-4.968,18	1.723.722,34	315.893,70
Davon Quasi-KG *)					1.881.556,50	0,00	113.600,22	34.169,29	147.769,51	0,00	-240,65	1.767.715,63	147.769,51
3. Finanzschulden gem. §32 (2)													
3.1. ... von Trägern des öffentlichen Rechts													
3.2. ... von Finanzunternehmen													
3.2.1. ... von Finanzunternehmen im Inland													
210100 Raiba lfd. Kto. Nr. 2.410.280					229.085,60							153.091,04	
			EUR										
3.2.2. ... von Finanzunternehmen im Ausland													
Summe					229.085,60	0,00	0,00	0,00	0,00	0,00	0,00	153.091,04	0,00
Gesamtsumme					4.116.229,80							3.644.529,01	

*) Quasi-Kapitalgesellschaften außerhalb des Sektors Staat gemäß ESVG (Ansatz 85-86).

Einzelnachweis über Finanzschulden gemäß § 32 Abs. 3
(Anlage 6d)

Darlehen	Ansatz	Staat	Laufzeit	Darlehenshöhe	Buchwert	Zugang	Tilgung	Zinsen	Summe	Schulden-	Kurs	Buchwert	Netto
Darlehensgeber				Gesamt	31.12.2024				Schulden-	dienst	Gewinn/	inkl. KG/KV	Schulden-
Verwendung		Währung/Zinssatz							dienst	Ersätze	-Verlust	31.12.2025	dienst
Aktenzahl													
Summe					0,00	0,00	0,00	0,00	0,00	0,00	0,00	0,00	0,00

Nachweis über haushaltsinterne Vergütungen (Anlage 6f)

Gruppenebene		Erträge	Aufwendungen
0	Vertretungskörper und allgemeine Verwaltung	9.939,00	147,40
1	Öffentliche Ordnung und Sicherheit	0,00	0,00
2	Unterricht, Erziehung, Sport und Wissenschaft	0,00	8.225,54
3	Kunst, Kultur und Kultus	0,00	7.224,02
4	Soziale Wohlfahrt und Wohnbauförderung	0,00	0,00
5	Gesundheit	0,00	0,00
6	Straßen- und Wasserbau, Verkehr	48.547,21	525,09
7	Wirtschaftsförderung	0,00	1.291,10
8	Dienstleistungen	0,00	41.073,06
9	Finanzwirtschaft	0,00	0,00
Summe		58.486,21	58.486,21
Nicht voranschlagswirksame Gebarung		Mittelaufbringung	Mittelverwendung
270	Finanzamt Vorsteuerbeträge (nicht voranschlagswirksame Gebarung)	0,00	0,00
360	Umsatzsteuer (nicht voranschlagswirksame Gebarung)	0,00	0,00
Summe		0,00	0,00

Anlagenspiegel Einzelkonten (Anlage 6g)

MVAG	Ansatz Konto	Bezeichnung	Inbetrieb- nahme	RND	ND	Buchwert 31.12.2024	Zugänge/ + Umbuchungen	Abgänge/ -	Wertaufholung+/ Wertminderung-	Abschreibung	Buchwert 31.12.2025
1010	Immaterielle Vermögenswerte					9.689,13	0,00	0,00	0,00	208,37	9.480,76
	851000	Betriebe der Abwasserbeseitigung				9.689,13	0,00	0,00	0,00	208,37	9.480,76
	3/1080460/01565	Kanalkataster 2021	05.07.2021	45,5	50,0	9.689,13				208,37	9.480,76
1021	Grundstücke, Grundstückseinrichtungen und Infrastruktur					20.152.178,63	0,00	0,00	0,00	97.738,14	20.054.440,49
	010000	Gemeindeamt				76.150,89	0,00	0,00	0,00	0,00	76.150,89
	1/1030100/01432	Grundstück Nr. 29, KG-Nr. 92108, Bauflächen Gebäude, 6t	31.12.1899			73.117,53					73.117,53
	1/1030100/00841	Grundstück Nr. 29, KG-Nr. 92108, Bauflächen Gebäudenet	31.12.1899			2.670,96					2.670,96
	1/1040100/00843	Grundstück Nr. 29, KG-Nr. 92108, Sonstige Straßenverkeh	31.12.1899			362,40					362,40
	163000	Freiwillige Feuerwehr				350.005,89	0,00	0,00	0,00	0,00	350.005,89
	1/1030100/00600	Grundstück Nr. 101/1, KG-Nr. 92108, Bauflächen Gebäude	31.12.2001			350.005,89					350.005,89
	211000	Volksschule				93.060,70	0,00	0,00	0,00	0,00	93.060,70
	1/1010100/00842	Grundstück Nr. 29, KG-Nr. 92108, Gärten Gärten, 112,00 n	31.12.1899			19.943,17					19.943,17
	1/1030100/00840	Grundstück Nr. 29, KG-Nr. 92108, Bauflächen Gebäude, 6t	31.12.1899			73.117,53					73.117,53
	240000	Kindergarten				214.519,74	0,00	0,00	0,00	0,00	214.519,74
	1/1030100/01431	Grundstück Nr. 101/1, KG-Nr. 92108, Bauflächen Gebäude	31.12.2001			214.519,74					214.519,74
	262000	Sportplätze				138.774,11	0,00	0,00	0,00	15.277,89	123.496,22
	2/1050700/01197	Funcourt	01.06.2003	10,0	33,0	7.002,23				636,57	6.365,66
	3/1050700/01196	Sportplatz	01.05.2001	8,0	33,0	131.771,88				14.641,32	117.130,56
	612000	Gemeindestraßen				795.710,43	0,00	0,00	0,00	55.998,25	739.712,18
	1/1040100/01000	Grundstück Nr. 1400/8, KG-Nr. 92108, Sonstige Straßenve	31.12.1899			656,40					656,40
	1/1040100/01001	Grundstück Nr. 1401/2, KG-Nr. 92108, Sonstige Straßenve	31.12.1899			1.240,80					1.240,80
	1/1040100/01004	Grundstück Nr. 1403/1, KG-Nr. 92108, Sonstige Straßenve	31.12.1899			1.567,20					1.567,20
	1/1040100/01005	Grundstück Nr. 1403/2, KG-Nr. 92108, Sonstige Straßenve	31.12.1899			1.032,00					1.032,00
	1/1040100/01006	Grundstück Nr. 1405/1, KG-Nr. 92108, Sonstige Straßenve	31.12.1899			558,00					558,00
	1/1040100/01007	Grundstück Nr. 1405/2, KG-Nr. 92108, Sonstige Straßenve	31.12.1899			616,80					616,80
	1/1040100/01010	Grundstück Nr. 1406/1, KG-Nr. 92108, Sonstige Straßenve	31.12.1899			16.245,60					16.245,60
	1/1040100/01011	Grundstück Nr. 1406/2, KG-Nr. 92108, Sonstige Straßenve	31.12.1899			752,40					752,40
	1/1040100/01012	Grundstück Nr. 1406/3, KG-Nr. 92108, Sonstige Straßenve	31.12.1899			140,40					140,40
	1/1040100/01013	Grundstück Nr. 1407/1, KG-Nr. 92108, Sonstige Straßenve	31.12.1899			3.559,20					3.559,20
	1/1040100/01019	Grundstück Nr. 1410/4, KG-Nr. 92108, Sonstige Straßenve	31.12.1899			931,20					931,20
	1/1040100/01020	Grundstück Nr. 1411, KG-Nr. 92108, Sonstige Straßenverk	31.12.1899			434,40					434,40
	1/1040100/01027	Grundstück Nr. 1413, KG-Nr. 92108, Sonstige Straßenverk	31.12.1899			2.469,60					2.469,60
	1/1040100/01030	Grundstück Nr. 1417, KG-Nr. 92108, Sonstige Straßenverk	31.12.1899			1.066,80					1.066,80
	1/1040100/01034	Grundstück Nr. 1427, KG-Nr. 92108, Sonstige Straßenverk	31.12.1899			11.062,80					11.062,80
	1/1040100/01035	Grundstück Nr. 1430, KG-Nr. 92108, Sonstige Straßenverk	31.12.1899			745,20					745,20

MVAG	Ansatz Konto	Bezeichnung	Inbetrieb- nahme	RND	ND	Buchwert 31.12.2024	Zugänge/ + Umbuchungen -	Abgänge/ -	Wertaufholung+/ Wertminderung-	Abschreibung	Buchwert 31.12.2025
	1/1040100/01036	Grundstück Nr. 1443, KG-Nr. 92108, Sonstige Straßenverk	31.12.1899			1.088,40					1.088,40
	1/1040100/01037	Grundstück Nr. 1445, KG-Nr. 92108, Sonstige Straßenverk	31.12.1899			51,60					51,60
	1/1040100/01038	Grundstück Nr. 1446, KG-Nr. 92108, Sonstige Straßenverk	31.12.1899			304,80					304,80
	1/1040100/01043	Grundstück Nr. 1518, KG-Nr. 92108, Sonstige Straßenverk	31.12.1899			742,80					742,80
	1/1040100/01045	Grundstück Nr. 493/3, KG-Nr. 92108, Sonstige Straßenverk	31.12.1899			187,20					187,20
	1/1040100/01046	Grundstück Nr. 625/4, KG-Nr. 92108, Sonstige Straßenverk	31.12.1899			228,00					228,00
	1/1040100/00809	Grundstück Nr. 1390/3, KG-Nr. 92108, Sonstige Straßenve	31.12.1899			988,80					988,80
	1/1040100/00810	Grundstück Nr. 141/4, KG-Nr. 92108, Sonstige Straßenverk	31.12.1899			181,20					181,20
	1/1040100/00873	Grundstück Nr. 558/16, KG-Nr. 92108, Sonstige Straßenve	31.12.1899			697,20					697,20
	1/1040100/00879	Grundstück Nr. 800/8, KG-Nr. 92108, Sonstige Straßenverk	31.12.1899			666,00					666,00
	1/1040100/00952	Grundstück Nr. 1688, KG-Nr. 92111, Sonstige Straßenverk	31.12.1899			149,32					149,32
	1/1040100/00955	Grundstück Nr. 1689, KG-Nr. 92111, Sonstige Straßenverk	31.12.1899			112,53					112,53
	1/1040100/00964	Grundstück Nr. 1697, KG-Nr. 92111, Sonstige Straßenverk	31.12.1899			149,32					149,32
	1/1040100/00979	Grundstück Nr. 1388/1, KG-Nr. 92108, Sonstige Straßenve	31.12.1899			668,40					668,40
	1/1040100/00982	Grundstück Nr. 1389, KG-Nr. 92108, Sonstige Straßenverk	31.12.1899			2.655,60					2.655,60
	1/1040100/00984	Grundstück Nr. 1392/1, KG-Nr. 92108, Sonstige Straßenve	31.12.1899			7.617,60					7.617,60
	1/1040100/00985	Grundstück Nr. 1392/3, KG-Nr. 92108, Sonstige Straßenve	31.12.1899			64,80					64,80
	1/1040100/00986	Grundstück Nr. 1392/4, KG-Nr. 92108, Sonstige Straßenve	31.12.1899			1.771,20					1.771,20
	1/1040100/00987	Grundstück Nr. 1393/1, KG-Nr. 92108, Sonstige Straßenve	31.12.1899			1.176,00					1.176,00
	1/1040100/00988	Grundstück Nr. 1393/2, KG-Nr. 92108, Sonstige Straßenve	31.12.1899			465,60					465,60
	1/1040100/00989	Grundstück Nr. 1394, KG-Nr. 92108, Sonstige Straßenverk	31.12.1899			458,40					458,40
	1/1040100/00990	Grundstück Nr. 1396, KG-Nr. 92108, Sonstige Straßenverk	31.12.1899			536,40					536,40
	1/1040100/00991	Grundstück Nr. 1397, KG-Nr. 92108, Sonstige Straßenverk	31.12.1899			338,40					338,40
	1/1040100/00992	Grundstück Nr. 1398/1, KG-Nr. 92108, Sonstige Straßenve	31.12.1899			456,00					456,00
	1/1040100/00993	Grundstück Nr. 1398/2, KG-Nr. 92108, Sonstige Straßenve	31.12.1899			469,20					469,20
	1/1040100/00994	Grundstück Nr. 1400/1, KG-Nr. 92108, Sonstige Straßenve	31.12.1899			5.512,80					5.512,80
	1/1040100/00996	Grundstück Nr. 1400/11, KG-Nr. 92108, Sonstige Straßenv	31.12.1899			254,40					254,40
	1/1040100/00997	Grundstück Nr. 1400/4, KG-Nr. 92108, Sonstige Straßenve	31.12.1899			1.291,20					1.291,20
	1/1040100/00998	Grundstück Nr. 1400/5, KG-Nr. 92108, Sonstige Straßenve	31.12.1899			10.824,40					10.824,40
	1/1040100/00999	Grundstück Nr. 1400/7, KG-Nr. 92108, Sonstige Straßenve	31.12.1899			81,60					81,60
	2/1050100/01152	Steinweg / Fahrbahn Fläche 581,49 m², Oberfläche Asphal	01.01.2002	9,0	33,0	17.102,65				1.710,27	15.392,38
	2/1050100/01153	Fäscha / Fahrbahn Fläche 192,50 m², Oberfläche Asphalt, ;	01.01.2002	9,0	33,0	5.661,75				566,18	5.095,57
	2/1050100/01154	Alte Dorfstraße / Fahrbahn Fläche 1.533,85 m², Oberfläche	01.01.2002	9,0	33,0	45.113,25				4.511,33	40.601,92
	2/1050100/01155	Sala / Fahrbahn Fläche 837,52 m², Oberfläche Asphalt, Zus	01.01.2002	9,0	33,0	24.632,95				2.463,30	22.169,65
	2/1050100/01156	Unterdorf / Fahrbahn Fläche 684,53 m², Oberfläche Asphal	01.01.2002	9,0	33,0	20.133,25				2.013,33	18.119,92
	2/1050100/01157	Kapfweg / Fahrbahn Fläche 70,60 m², Oberfläche Asphalt, ;	01.01.2002	9,0	33,0	2.076,45				207,65	1.868,80
	2/1050100/01158	Hangatweg / Fahrbahn Fläche 1.203,35 m², Oberfläche Asq	01.01.2002	9,0	33,0	35.392,65				3.539,27	31.853,38
	2/1050100/01159	Untere Gächt / Fahrbahn Fläche 190,23 m², Oberfläche Asq	01.01.2002	9,0	33,0	5.594,85				559,49	5.035,36
	2/1050100/01160	Im Dorf / Fahrbahn Fläche 934,37 m², Oberfläche Asphalt, ;	01.01.2002	9,0	33,0	27.481,45				2.748,15	24.733,30

MVAG	Ansatz Konto	Bezeichnung	Inbetrieb- nahme	RND	ND	Buchwert 31.12.2024	Zugänge/ + Umbuchungen -	Abgänge/ -	Wertaufholung+/ Wertminderung-	Abschreibung	Buchwert 31.12.2025
	2/1050100/01161	Eggweg / Fahrbahn Fläche 998,66 m², Oberfläche Asphalt,	01.01.2002	9,0	33,0	29.372,35				2.937,24	26.435,11
	2/1050100/01162	Obere Morgengabe / Fahrbahn Fläche 451,44 m², Oberfläc	01.01.2015	22,0	33,0	56.282,91				2.447,08	53.835,83
	2/1050100/01163	Kreuzgasse / Fahrbahn Fläche 358,26 m², Oberfläche Asp	01.01.2002	9,0	33,0	10.537,05				1.053,71	9.483,34
	2/1050100/01164	Neubuchweg / Fahrbahn Fläche 201,29 m², Oberfläche As	01.01.2002	9,0	33,0	5.920,15				592,02	5.328,13
	2/1050100/01165	Platta / Fahrbahn Fläche 386,44 m², Oberfläche Asphalt, Zi	01.01.2002	9,0	33,0	16.571,86				1.657,19	14.914,67
	2/1050100/01166	Riedackerweg / Fahrbahn Fläche 2.386,22 m², Oberfläche .	01.01.2002	9,0	33,0	70.182,95				7.018,30	63.164,65
	2/1050100/01167	Buteler / Fahrbahn Fläche 378,59 m², Oberfläche Asphalt, z	01.01.2002	9,0	33,0	11.134,85				1.113,49	10.021,36
	2/1050100/01168	Vergitzweg / Fahrbahn Fläche 630,86 m², Oberfläche Asp	01.01.2002	9,0	33,0	18.554,55				1.855,46	16.699,09
	2/1050100/01169	Riedle / Fahrbahn Fläche 146,44 m², Oberfläche Asphalt, Z	01.01.2002	9,0	33,0	4.307,05				430,71	3.876,34
	2/1050100/01171	Schmalzgasse / Fahrbahn Fläche 930,79 m², Oberfläche A:	01.01.2002	9,0	33,0	27.376,16				2.737,62	24.638,54
	2/1050100/01172	Morgengabe / Fahrbahn Fläche 63,98 m², Oberfläche Asp	01.01.1992	0,0	33,0						
	2/1050100/01177	Büchel / Fahrbahn Fläche 348,12 m², Oberfläche Asphalt, z	01.01.2002	9,0	33,0	10.238,84				1.023,88	9.214,96
	2/1050100/01178	Orsanka / Fahrbahn Fläche 2.922,96 m², Oberfläche Asp	01.01.2015	22,0	33,0	201.684,24				8.768,88	192.915,36
	2/1050100/01179	Rohrackerweg / Fahrbahn Fläche 847,31 m², Oberfläche A:	01.01.2002	9,0	33,0	25.021,45				2.502,15	22.519,30
	2/1050100/01181	Sägweg / Fahrbahn Fläche 500,64 m², Oberfläche Asphal	01.01.2002	9,0	33,0	14.724,71				1.472,47	13.252,24
	2/1050100/01182	Sägweg / Fahrbahn Fläche 151,80 m², Oberfläche Asphal	01.01.2008	15,0	33,0	7.392,00				462,00	6.930,00
	2/1050100/01185	Obere Schuflla / Fahrbahn Fläche 153,62 m², Oberfläche A:	01.01.2002	9,0	33,0	4.518,08				451,81	4.066,27
	2/1050100/01186	Riedackerweg / Fahrbahn Fläche 139,16 m², Oberfläche A:	01.01.2008	15,0	33,0	6.776,49				423,53	6.352,96
	2/1050100/01187	Hof / Fahrbahn Fläche 97,16 m², Oberfläche Asphalt, Zusta	01.01.2002	9,0	33,0	2.857,65				285,77	2.571,88
	2/1050100/01188	Dorfstraße / Fahrbahn Fläche 73,40 m², Oberfläche Asphal	01.01.2008	15,0	33,0	3.574,00				223,38	3.350,62
	2/1050100/01189	Schuflla / Fahrbahn Fläche 75,68 m², Oberfläche Asphalt, Z	01.01.2002	9,0	33,0	2.225,87				222,59	2.003,28
	2/1050150/01183	Brand / Fahrbahn Fläche 134,72 m², Oberfläche Schotter	01.01.2000	0,0	10,0						
	710000	Land- und forstwirtschaftlicher Wegebau				548.036,70	0,00	0,00	0,00	24.318,65	523.718,05
	2/1050100/01138	Riedle / Fraxern-Birkisreuth-Gavadura / Fahrbahn Fläche 5	01.01.2002	9,0	33,0	4.698,75				469,88	4.228,87
	2/1050100/01139	Fraxern-Birkisreuth-Gavadura / Fahrbahn Fläche 188,23 m	01.01.2002	9,0	33,0	1.660,85				166,09	1.494,76
	2/1050100/01142	Kugelweg / Fraxern-Alpweg Fraxern-Kugel / Fahrbahn Fläc	01.01.1988	0,0	33,0						
	2/1050100/01143	Kugelweg / Fraxern-Alpweg Fraxern-Kugel / Fahrbahn Fläc	01.01.1992	0,0	33,0						
	2/1050100/01144	Kugelweg / Fraxern-Alpweg Fraxern-Kugel / Fahrbahn Fläc	01.01.2002	9,0	33,0	34.213,34				3.421,33	30.792,01
	2/1050100/01145	Orsanka / Fraxern-Orsanka / Fahrbahn Fläche 1.426,00 m²	01.01.2015	22,0	33,0	29.518,20				1.283,40	28.234,80
	2/1050100/01146	Matonsweg / Fraxern-Ramisuls II / Fahrbahn Fläche 471,60	01.01.2002	9,0	33,0	4.161,16				416,12	3.745,04
	2/1050100/01147	Matonsweg / Fraxern-Ramisuls II / Fahrbahn Fläche 1.389,	01.01.1992	0,0	33,0						
	2/1050100/01148	Kapfweg / Fraxern-Kapfweg / Fahrbahn Fläche 525,00 m²,	01.01.2002	9,0	33,0	4.632,35				463,24	4.169,11
	2/1050100/01151	Fraxern-Alpweg Fraxern-Kugel / Fahrbahn Fläche 3.388,70	01.01.1992	0,0	33,0						
	2/1050100/01170	Fraxern-Alpweg Fraxern-Kugel / Fahrbahn Fläche 2.615,46	01.01.2002	9,0	33,0	23.077,55				2.307,76	20.769,79
	2/1050100/01174	Eggweg / Fraxern-Eck / Fahrbahn Fläche 280,00 m², Oberf	01.01.1992	0,0	33,0						
	2/1050100/01175	Eggweg / Fraxern-Eck / Fahrbahn Fläche 305,97 m², Oberf	01.01.2002	9,0	33,0	2.699,75				269,98	2.429,77
	2/1050100/01184	Orsanka / Fraxern-Orsanka / Fahrbahn Fläche 401,43 m², (01.01.2002	9,0	33,0	3.542,05				354,21	3.187,84
	2/1050100/01191	Kugelweg - Generalsanierung 2020 bis 2021	31.05.2021	28,0	33,0	439.832,70				15.166,64	424.666,06

MVAG	Ansatz Konto	Bezeichnung	Inbetrieb- nahme	RND	ND	Buchwert 31.12.2024	Zugänge/ + Umbuchungen -	Abgänge/ -	Wertaufholung+/ Wertminderung-	Abschreibung	Buchwert 31.12.2025
	2/1050150/01140	Fraxern-Birkisreuth-Gavadura / Fahrbahn Fläche 1.126,14	01.01.2000	0,0	10,0						
	2/1050150/01141	Fraxern-Höhenweg / Fahrbahn Fläche 751,03 m², Oberfläch	01.01.2000	0,0	10,0						
	2/1050150/01149	Fraxern-Rifa / Fahrbahn Fläche 734,63 m², Oberfläche Sch	01.01.2000	0,0	10,0						
	2/1050150/01150	Fraxern-Alpweg Fraxern-Kugel / Fahrbahn Fläche 16.398,9	01.01.2000	0,0	10,0						
	2/1050150/01173	Fraxern-Fadratza / Fahrbahn Fläche 3.674,65 m², Oberfläch	01.01.2000	0,0	10,0						
	2/1050150/01176	Fraxern-Maplons / Fahrbahn Fläche 1.479,06 m², Oberfläch	01.01.2000	0,0	10,0						
	816000	Öffentliche Beleuchtung und öffentliche Uhren				27.105,46	0,00	0,00	0,00	1.228,89	25.876,57
	2/1070800/00001	Straßenbeleuchtung Masten 2019	20.09.2019	26,5	33,0	18.858,61				685,77	18.172,84
	2/1070800/00003	Solarleuchte aron V1	25.04.2023	30,0	33,0	2.880,74				92,93	2.787,81
	2/5020200/00001	Sicherungskasten für Straßenbeleuchtung	29.04.2019	8,0	15,0	3.312,49				368,05	2.944,44
	4/1070800/01234	Solarleuchte, Obere Morgengabe	13.03.2017	24,0	33,0	2.053,62				82,14	1.971,48
	840000	Grundbesitz				6.702.259,62	0,00	0,00	0,00	0,00	6.702.259,62
	1/1010100/01003	Grundstück Nr. 1402, KG-Nr. 92108, landwirtschaftlich geni	31.12.1899			456,00					456,00
	1/1010100/01008	Grundstück Nr. 1406/1, KG-Nr. 92108, landwirtschaftlich ge	31.12.1899			234,00					234,00
	1/1010100/01014	Grundstück Nr. 1407/2, KG-Nr. 92108, landwirtschaftlich ge	31.12.1899			882,00					882,00
	1/1010100/01017	Grundstück Nr. 1410/1, KG-Nr. 92108, landwirtschaftlich ge	31.12.1899			366,00					366,00
	1/1010100/01022	Grundstück Nr. 1412/1, KG-Nr. 92108, landwirtschaftlich ge	31.12.1899			3.828,00					3.828,00
	1/1010100/01024	Grundstück Nr. 1412/2, KG-Nr. 92108, landwirtschaftlich ge	31.12.1899			438,00					438,00
	1/1010100/01026	Grundstück Nr. 1413, KG-Nr. 92108, landwirtschaftlich geni	31.12.1899			1.818,00					1.818,00
	1/1010100/01028	Grundstück Nr. 1414, KG-Nr. 92108, landwirtschaftlich geni	31.12.1899			2.076,00					2.076,00
	1/1010100/01029	Grundstück Nr. 1415, KG-Nr. 92108, landwirtschaftlich geni	31.12.1899			2.910,00					2.910,00
	1/1010100/01032	Grundstück Nr. 1417, KG-Nr. 92108, landwirtschaftlich geni	31.12.1899			324,00					324,00
	1/1010100/01042	Grundstück Nr. 1518, KG-Nr. 92108, Gärten Gärten, 1.173,	31.12.1899			208.869,07					208.869,07
	1/1010100/01044	Grundstück Nr. 1519, KG-Nr. 92108, Gärten Gärten, 923,0	31.12.1899			164.353,07					164.353,07
	1/1010100/00525	Grundstück Nr. 600, KG-Nr. 92002, Alpen Alpen, 1.683,00	31.12.1899			1.837,84					1.837,84
	1/1010100/00527	Grundstück Nr. 601, KG-Nr. 92002, Alpen Alpen, 345.108,C	31.12.1899			376.857,94					376.857,94
	1/1010100/00534	Grundstück Nr. 602, KG-Nr. 92002, landwirtschaftlich genu	31.12.1899			56.112,42					56.112,42
	1/1010100/00535	Grundstück Nr. 602, KG-Nr. 92002, Alpen Alpen, 24.443,0C	31.12.1899			26.691,76					26.691,76
	1/1010100/00549	Grundstück Nr. .154, KG-Nr. 92108, landwirtschaftlich genu	31.12.1899			60,00					60,00
	1/1010100/00551	Grundstück Nr. .157, KG-Nr. 92108, landwirtschaftlich genu	31.12.1899			246,00					246,00
	1/1010100/00558	Grundstück Nr. .168, KG-Nr. 92108, landwirtschaftlich genu	31.12.1899			126,00					126,00
	1/1010100/00559	Grundstück Nr. .169, KG-Nr. 92108, landwirtschaftlich genu	31.12.1899			78,00					78,00
	1/1010100/00560	Grundstück Nr. .170, KG-Nr. 92108, landwirtschaftlich genu	31.12.1899			54,00					54,00
	1/1010100/00561	Grundstück Nr. .174, KG-Nr. 92108, landwirtschaftlich genu	31.12.1899			54,00					54,00
	1/1010100/00562	Grundstück Nr. .176, KG-Nr. 92108, landwirtschaftlich genu	31.12.1899			66,00					66,00
	1/1010100/00563	Grundstück Nr. .177, KG-Nr. 92108, landwirtschaftlich genu	31.12.1899			60,00					60,00
	1/1010100/00564	Grundstück Nr. .178, KG-Nr. 92108, landwirtschaftlich genu	31.12.1899			54,00					54,00
	1/1010100/00565	Grundstück Nr. .179, KG-Nr. 92108, landwirtschaftlich genu	31.12.1899			66,00					66,00

MVAG	Ansatz Konto	Bezeichnung	Inbetrieb- nahme	RND	ND	Buchwert 31.12.2024	Zugänge/ + Umbuchungen -	Abgänge/ -	Wertaufholung+/ Wertminderung-	Abschreibung	Buchwert 31.12.2025
	1/1010100/00566	Grundstück Nr. .180, KG-Nr. 92108, landwirtschaftlich genu	31.12.1899			78,00					78,00
	1/1010100/00567	Grundstück Nr. .181, KG-Nr. 92108, landwirtschaftlich genu	31.12.1899			84,00					84,00
	1/1010100/00571	Grundstück Nr. .198, KG-Nr. 92108, landwirtschaftlich genu	31.12.1899			72,00					72,00
	1/1010100/00572	Grundstück Nr. .211, KG-Nr. 92108, landwirtschaftlich genu	31.12.1899			138,00					138,00
	1/1010100/00583	Grundstück Nr. 1000, KG-Nr. 92108, landwirtschaftlich genu	31.12.1899			3.564,00					3.564,00
	1/1010100/00584	Grundstück Nr. 1001/1, KG-Nr. 92108, Sonstige Freizeittfläc	31.12.1899			438.972,28					438.972,28
	1/1010100/00586	Grundstück Nr. 1001/2, KG-Nr. 92108, landwirtschaftlich ge	31.12.1899			107.874,00					107.874,00
	1/1010100/00589	Grundstück Nr. 1001/4, KG-Nr. 92108, landwirtschaftlich ge	31.12.1899			9.276,00					9.276,00
	1/1010100/00590	Grundstück Nr. 1002, KG-Nr. 92108, landwirtschaftlich genu	31.12.1899			7.188,00					7.188,00
	1/1010100/00591	Grundstück Nr. 1004, KG-Nr. 92108, landwirtschaftlich genu	31.12.1899			31.992,00					31.992,00
	1/1010100/00593	Grundstück Nr. 1006, KG-Nr. 92108, landwirtschaftlich genu	31.12.1899			1.578,00					1.578,00
	1/1010100/00594	Grundstück Nr. 1007, KG-Nr. 92108, landwirtschaftlich genu	31.12.1899			2.418,00					2.418,00
	1/1010100/00596	Grundstück Nr. 1008, KG-Nr. 92108, landwirtschaftlich genu	31.12.1899			2.346,00					2.346,00
	1/1010100/00598	Grundstück Nr. 1009, KG-Nr. 92108, landwirtschaftlich genu	31.12.1899			1.032,00					1.032,00
	1/1010100/00602	Grundstück Nr. 101/6, KG-Nr. 92108, Sonstige Freizeitfläch	31.12.1899			44.026,32					44.026,32
	1/1010100/00604	Grundstück Nr. 1010, KG-Nr. 92108, landwirtschaftlich genu	31.12.1899			2.112,00					2.112,00
	1/1010100/00606	Grundstück Nr. 1011, KG-Nr. 92108, landwirtschaftlich genu	31.12.1899			4.962,00					4.962,00
	1/1010100/00608	Grundstück Nr. 1012, KG-Nr. 92108, landwirtschaftlich genu	31.12.1899			3.528,00					3.528,00
	1/1010100/00609	Grundstück Nr. 1013, KG-Nr. 92108, landwirtschaftlich genu	31.12.1899			336,00					336,00
	1/1010100/00612	Grundstück Nr. 1015, KG-Nr. 92108, landwirtschaftlich genu	31.12.1899			31.896,00					31.896,00
	1/1010100/00613	Grundstück Nr. 1016, KG-Nr. 92108, landwirtschaftlich genu	31.12.1899			1.158,00					1.158,00
	1/1010100/00614	Grundstück Nr. 1017, KG-Nr. 92108, landwirtschaftlich genu	31.12.1899			5.592,00					5.592,00
	1/1010100/00615	Grundstück Nr. 1018, KG-Nr. 92108, landwirtschaftlich genu	31.12.1899			38.736,00					38.736,00
	1/1010100/00616	Grundstück Nr. 1019, KG-Nr. 92108, landwirtschaftlich genu	31.12.1899			3.564,00					3.564,00
	1/1010100/00617	Grundstück Nr. 1020, KG-Nr. 92108, landwirtschaftlich genu	31.12.1899			2.490,00					2.490,00
	1/1010100/00618	Grundstück Nr. 1021, KG-Nr. 92108, landwirtschaftlich genu	31.12.1899			29.202,00					29.202,00
	1/1010100/00619	Grundstück Nr. 1022, KG-Nr. 92108, landwirtschaftlich genu	31.12.1899			744,00					744,00
	1/1010100/00622	Grundstück Nr. 1025, KG-Nr. 92108, landwirtschaftlich genu	31.12.1899			12.798,00					12.798,00
	1/1010100/00623	Grundstück Nr. 1026/1, KG-Nr. 92108, landwirtschaftlich ge	31.12.1899			8.004,00					8.004,00
	1/1010100/00624	Grundstück Nr. 1026/2, KG-Nr. 92108, Gärten Gärten, 240,	31.12.1899			42.735,36					42.735,36
	1/1010100/00627	Grundstück Nr. 1028/1, KG-Nr. 92108, Gärten Gärten, 958,	31.12.1899			170.585,31					170.585,31
	1/1010100/00632	Grundstück Nr. 1030, KG-Nr. 92108, landwirtschaftlich genu	31.12.1899			1.860,00					1.860,00
	1/1010100/00633	Grundstück Nr. 1031/3, KG-Nr. 92108, landwirtschaftlich ge	31.12.1899			39.996,00					39.996,00
	1/1010100/00636	Grundstück Nr. 1033/1, KG-Nr. 92108, landwirtschaftlich ge	31.12.1899			3.060,00					3.060,00
	1/1010100/00639	Grundstück Nr. 1068/1, KG-Nr. 92108, landwirtschaftlich ge	31.12.1899			29.916,00					29.916,00
	1/1010100/00640	Grundstück Nr. 1068/4, KG-Nr. 92108, landwirtschaftlich ge	31.12.1899			3.456,00					3.456,00
	1/1010100/00645	Grundstück Nr. 1081/3, KG-Nr. 92108, landwirtschaftlich ge	31.12.1899			2.592,00					2.592,00
	1/1010100/00647	Grundstück Nr. 1085, KG-Nr. 92108, landwirtschaftlich genu	31.12.1899			4.758,00					4.758,00
	1/1010100/00649	Grundstück Nr. 1103, KG-Nr. 92108, landwirtschaftlich genu	31.12.1899			3.066,00					3.066,00

MVAG	Ansatz Konto	Bezeichnung	Inbetrieb- nahme	RND	ND	Buchwert 31.12.2024	Zugänge/ + Umbuchungen -	Abgänge/ -	Wertaufholung+/ Wertminderung-	Abschreibung	Buchwert 31.12.2025
	1/1010100/00652	Grundstück Nr. 1104, KG-Nr. 92108, landwirtschaftlich geni	31.12.1899			10.806,00					10.806,00
	1/1010100/00653	Grundstück Nr. 1105, KG-Nr. 92108, landwirtschaftlich geni	31.12.1899			1.212,00					1.212,00
	1/1010100/00655	Grundstück Nr. 1106, KG-Nr. 92108, landwirtschaftlich geni	31.12.1899			15.534,00					15.534,00
	1/1010100/00657	Grundstück Nr. 1108, KG-Nr. 92108, landwirtschaftlich geni	31.12.1899			14.004,00					14.004,00
	1/1010100/00660	Grundstück Nr. 1110, KG-Nr. 92108, landwirtschaftlich geni	31.12.1899			9.288,00					9.288,00
	1/1010100/00661	Grundstück Nr. 1111, KG-Nr. 92108, landwirtschaftlich geni	31.12.1899			5.778,00					5.778,00
	1/1010100/00662	Grundstück Nr. 1112, KG-Nr. 92108, landwirtschaftlich geni	31.12.1899			2.100,00					2.100,00
	1/1010100/00663	Grundstück Nr. 1113, KG-Nr. 92108, landwirtschaftlich geni	31.12.1899			1.266,00					1.266,00
	1/1010100/00665	Grundstück Nr. 1114, KG-Nr. 92108, landwirtschaftlich geni	31.12.1899			4.386,00					4.386,00
	1/1010100/00667	Grundstück Nr. 1116, KG-Nr. 92108, landwirtschaftlich geni	31.12.1899			558,00					558,00
	1/1010100/00669	Grundstück Nr. 1118, KG-Nr. 92108, landwirtschaftlich geni	31.12.1899			10.158,00					10.158,00
	1/1010100/00670	Grundstück Nr. 1119, KG-Nr. 92108, landwirtschaftlich geni	31.12.1899			1.470,00					1.470,00
	1/1010100/00671	Grundstück Nr. 1120, KG-Nr. 92108, landwirtschaftlich geni	31.12.1899			1.242,00					1.242,00
	1/1010100/00672	Grundstück Nr. 1121, KG-Nr. 92108, landwirtschaftlich geni	31.12.1899			9.456,00					9.456,00
	1/1010100/00673	Grundstück Nr. 1122, KG-Nr. 92108, landwirtschaftlich geni	31.12.1899			264.090,00					264.090,00
	1/1010100/00676	Grundstück Nr. 1123, KG-Nr. 92108, landwirtschaftlich geni	31.12.1899			1.026,00					1.026,00
	1/1010100/00677	Grundstück Nr. 1124, KG-Nr. 92108, landwirtschaftlich geni	31.12.1899			2.358,00					2.358,00
	1/1010100/00678	Grundstück Nr. 1125, KG-Nr. 92108, landwirtschaftlich geni	31.12.1899			11.940,00					11.940,00
	1/1010100/00679	Grundstück Nr. 1126, KG-Nr. 92108, landwirtschaftlich geni	31.12.1899			3.900,00					3.900,00
	1/1010100/00680	Grundstück Nr. 1127, KG-Nr. 92108, landwirtschaftlich geni	31.12.1899			1.518,00					1.518,00
	1/1010100/00681	Grundstück Nr. 1128, KG-Nr. 92108, landwirtschaftlich geni	31.12.1899			2.064,00					2.064,00
	1/1010100/00683	Grundstück Nr. 1129, KG-Nr. 92108, landwirtschaftlich geni	31.12.1899			1.602,00					1.602,00
	1/1010100/00684	Grundstück Nr. 1130, KG-Nr. 92108, landwirtschaftlich geni	31.12.1899			1.548,00					1.548,00
	1/1010100/00685	Grundstück Nr. 1131, KG-Nr. 92108, landwirtschaftlich geni	31.12.1899			60.732,00					60.732,00
	1/1010100/00687	Grundstück Nr. 1132, KG-Nr. 92108, landwirtschaftlich geni	31.12.1899			690,00					690,00
	1/1010100/00688	Grundstück Nr. 1133, KG-Nr. 92108, landwirtschaftlich geni	31.12.1899			13.278,00					13.278,00
	1/1010100/00690	Grundstück Nr. 1134, KG-Nr. 92108, landwirtschaftlich geni	31.12.1899			11.790,00					11.790,00
	1/1010100/00693	Grundstück Nr. 1137/1, KG-Nr. 92108, landwirtschaftlich ge	31.12.1899			8.526,00					8.526,00
	1/1010100/00698	Grundstück Nr. 1140, KG-Nr. 92108, landwirtschaftlich geni	31.12.1899			16.434,00					16.434,00
	1/1010100/00699	Grundstück Nr. 1145, KG-Nr. 92108, landwirtschaftlich geni	31.12.1899			24.210,00					24.210,00
	1/1010100/00703	Grundstück Nr. 1151, KG-Nr. 92108, landwirtschaftlich geni	31.12.1899			23.082,00					23.082,00
	1/1010100/00705	Grundstück Nr. 1152, KG-Nr. 92108, landwirtschaftlich geni	31.12.1899			2.532,00					2.532,00
	1/1010100/00707	Grundstück Nr. 1153, KG-Nr. 92108, landwirtschaftlich geni	31.12.1899			4.062,00					4.062,00
	1/1010100/00709	Grundstück Nr. 1155, KG-Nr. 92108, landwirtschaftlich geni	31.12.1899			1.464,00					1.464,00
	1/1010100/00722	Grundstück Nr. 1277/1, KG-Nr. 92108, landwirtschaftlich ge	31.12.1899			2.184,00					2.184,00
	1/1010100/00727	Grundstück Nr. 1352, KG-Nr. 92108, landwirtschaftlich geni	31.12.1899			918,00					918,00
	1/1010100/00731	Grundstück Nr. 1366, KG-Nr. 92108, Alpen Alpen, 1.589,0C	31.12.1899			1.906,80					1.906,80
	1/1010100/00734	Grundstück Nr. 1367, KG-Nr. 92108, landwirtschaftlich geni	31.12.1899			5.474,40					5.474,40
	1/1010100/00737	Grundstück Nr. 1369, KG-Nr. 92108, Alpen Alpen, 32.078,C	31.12.1899			38.493,60					38.493,60

MVAG	Ansatz Konto	Bezeichnung	Inbetrieb- nahme	RND	ND	Buchwert 31.12.2024	Zugänge/ + Umbuchungen -	Abgänge/ -	Wertaufholung+/ Wertminderung-	Abschreibung	Buchwert 31.12.2025
	1/1010100/00741	Grundstück Nr. 1370, KG-Nr. 92108, Alpen Alpen, 7.129,00	31.12.1899			8.554,80					8.554,80
	1/1010100/00744	Grundstück Nr. 1371, KG-Nr. 92108, Alpen Alpen, 3.750,00	31.12.1899			4.500,00					4.500,00
	1/1010100/00746	Grundstück Nr. 1372/1, KG-Nr. 92108, Alpen Alpen, 32.363	31.12.1899			38.835,60					38.835,60
	1/1010100/00748	Grundstück Nr. 1372/2, KG-Nr. 92108, Alpen Alpen, 2.688,1	31.12.1899			3.225,60					3.225,60
	1/1010100/00752	Grundstück Nr. 1373/2, KG-Nr. 92108, Alpen Alpen, 3.166,1	31.12.1899			3.799,20					3.799,20
	1/1010100/00757	Grundstück Nr. 1375, KG-Nr. 92108, Alpen Alpen, 1.314,00	31.12.1899			1.576,80					1.576,80
	1/1010100/00760	Grundstück Nr. 1376/1, KG-Nr. 92108, Alpen Alpen, 361.78	31.12.1899			434.144,40					434.144,40
	1/1010100/00765	Grundstück Nr. 1376/2, KG-Nr. 92108, Alpen Alpen, 2.950,1	31.12.1899			3.540,00					3.540,00
	1/1010100/00770	Grundstück Nr. 1377/1, KG-Nr. 92108, Alpen Alpen, 12.222	31.12.1899			14.666,40					14.666,40
	1/1010100/00776	Grundstück Nr. 1377/2, KG-Nr. 92108, Alpen Alpen, 24,00	31.12.1899			28,80					28,80
	1/1010100/00783	Grundstück Nr. 1379/1, KG-Nr. 92108, Alpen Alpen, 168.32	31.12.1899			201.991,20					201.991,20
	1/1010100/00787	Grundstück Nr. 1380, KG-Nr. 92108, Alpen Alpen, 8.588,00	31.12.1899			10.305,60					10.305,60
	1/1010100/00793	Grundstück Nr. 1383, KG-Nr. 92108, Alpen Alpen, 23.479,0	31.12.1899			28.174,80					28.174,80
	1/1010100/00796	Grundstück Nr. 1385, KG-Nr. 92108, Alpen Alpen, 1.289,00	31.12.1899			1.546,80					1.546,80
	1/1010100/00803	Grundstück Nr. 1386, KG-Nr. 92108, Alpen Alpen, 1.056.54	31.12.1899			1.267.856,40					1.267.856,40
	1/1010100/00806	Grundstück Nr. 1390/1, KG-Nr. 92108, landwirtschaftlich ge	31.12.1899			324,00					324,00
	1/1010100/00812	Grundstück Nr. 1426, KG-Nr. 92108, Gärten Gärten, 288,00	31.12.1899			51.282,43					51.282,43
	1/1010100/00814	Grundstück Nr. 1495, KG-Nr. 92108, landwirtschaftlich genu	31.12.1899			5.964,00					5.964,00
	1/1010100/00815	Grundstück Nr. 1496, KG-Nr. 92108, Gärten Gärten, 651,00	31.12.1899			115.919,66					115.919,66
	1/1010100/00816	Grundstück Nr. 1497, KG-Nr. 92108, Gärten Gärten, 540,00	31.12.1899			96.154,56					96.154,56
	1/1010100/00818	Grundstück Nr. 1516, KG-Nr. 92108, Sonstige Freizeitfläch	31.12.1899			14.156,09					14.156,09
	1/1010100/00819	Grundstück Nr. 1517, KG-Nr. 92108, Sonstige Freizeitfläch	31.12.1899			6.944,50					6.944,50
	1/1010100/00820	Grundstück Nr. 187/1, KG-Nr. 92108, landwirtschaftlich ger	31.12.1899			7.380,00					7.380,00
	1/1010100/00821	Grundstück Nr. 187/2, KG-Nr. 92108, landwirtschaftlich ger	31.12.1899			3.480,00					3.480,00
	1/1010100/00824	Grundstück Nr. 237/1, KG-Nr. 92108, landwirtschaftlich ger	31.12.1899			5.646,00					5.646,00
	1/1010100/00826	Grundstück Nr. 238/1, KG-Nr. 92108, landwirtschaftlich ger	31.12.1899			14.766,00					14.766,00
	1/1010100/00832	Grundstück Nr. 283, KG-Nr. 92108, landwirtschaftlich genu	31.12.1899			4.506,00					4.506,00
	1/1010100/00845	Grundstück Nr. 290, KG-Nr. 92108, landwirtschaftlich genu	31.12.1899			3.516,00					3.516,00
	1/1010100/00846	Grundstück Nr. 296/1, KG-Nr. 92108, landwirtschaftlich ger	31.12.1899			6.900,00					6.900,00
	1/1010100/00866	Grundstück Nr. 350/2, KG-Nr. 92108, Gärten Gärten, 315,0	31.12.1899			56.090,16					56.090,16
	1/1010100/00871	Grundstück Nr. 516/6, KG-Nr. 92108, landwirtschaftlich ger	31.12.1899			804,00					804,00
	1/1010100/00872	Grundstück Nr. 546, KG-Nr. 92108, landwirtschaftlich genu	31.12.1899			1.896,00					1.896,00
	1/1010100/00874	Grundstück Nr. 581/1, KG-Nr. 92108, landwirtschaftlich ger	31.12.1899			18.270,00					18.270,00
	1/1010100/00876	Grundstück Nr. 591/3, KG-Nr. 92108, landwirtschaftlich ger	31.12.1899			4.782,00					4.782,00
	1/1010100/00878	Grundstück Nr. 800/5, KG-Nr. 92108, Gärten Gärten, 589,0	31.12.1899			104.879,70					104.879,70
	1/1010100/00883	Grundstück Nr. 847, KG-Nr. 92108, landwirtschaftlich genu	31.12.1899			546,00					546,00
	1/1010100/00885	Grundstück Nr. 848, KG-Nr. 92108, landwirtschaftlich genu	31.12.1899			2.358,00					2.358,00
	1/1010100/00886	Grundstück Nr. 849, KG-Nr. 92108, landwirtschaftlich genu	31.12.1899			2.796,00					2.796,00
	1/1010100/00889	Grundstück Nr. 851, KG-Nr. 92108, landwirtschaftlich genu	31.12.1899			900,00					900,00

MVAG	Ansatz Konto	Bezeichnung	Inbetrieb- nahme	RND	ND	Buchwert 31.12.2024	Zugänge/ + Umbuchungen -	Abgänge/ -	Wertaufholung+/ Wertminderung-	Abschreibung	Buchwert 31.12.2025
	1/1010100/00890	Grundstück Nr. 852, KG-Nr. 92108, landwirtschaftlich genui	31.12.1899			3.408,00					3.408,00
	1/1010100/00891	Grundstück Nr. 853, KG-Nr. 92108, landwirtschaftlich genui	31.12.1899			2.124,00					2.124,00
	1/1010100/00892	Grundstück Nr. 860, KG-Nr. 92108, landwirtschaftlich genui	31.12.1899			4.458,00					4.458,00
	1/1010100/00894	Grundstück Nr. 882/2, KG-Nr. 92108, landwirtschaftlich ger	31.12.1899			780,00					780,00
	1/1010100/00897	Grundstück Nr. 891, KG-Nr. 92108, landwirtschaftlich genui	31.12.1899			25.116,00					25.116,00
	1/1010100/00902	Grundstück Nr. 898/1, KG-Nr. 92108, landwirtschaftlich ger	31.12.1899			14.880,00					14.880,00
	1/1010100/00904	Grundstück Nr. 898/2, KG-Nr. 92108, landwirtschaftlich ger	31.12.1899			13.086,00					13.086,00
	1/1010100/00906	Grundstück Nr. 936, KG-Nr. 92108, Gärten Gärten, 375,00	31.12.1899			66.774,00					66.774,00
	1/1010100/00908	Grundstück Nr. 945/2, KG-Nr. 92108, Gärten Gärten, 154,0	31.12.1899			27.421,86					27.421,86
	1/1010100/00913	Grundstück Nr. 951/2, KG-Nr. 92108, Alpen Alpen, 4.027,0	31.12.1899			4.832,40					4.832,40
	1/1010100/00926	Grundstück Nr. 982/1, KG-Nr. 92108, Alpen Alpen, 43.765,1	31.12.1899			52.518,00					52.518,00
	1/1010100/00938	Grundstück Nr. 985/3, KG-Nr. 92108, landwirtschaftlich ger	31.12.1899			46.476,00					46.476,00
	1/1010100/00946	Grundstück Nr. 996, KG-Nr. 92108, landwirtschaftlich genui	31.12.1899			1.830,00					1.830,00
	1/1010100/00947	Grundstück Nr. 997, KG-Nr. 92108, landwirtschaftlich genui	31.12.1899			4.446,00					4.446,00
	1/1010100/00948	Grundstück Nr. 998, KG-Nr. 92108, landwirtschaftlich genui	31.12.1899			2.832,00					2.832,00
	1/1010100/00949	Grundstück Nr. 999, KG-Nr. 92108, landwirtschaftlich genui	31.12.1899			5.154,00					5.154,00
	1/1010100/00951	Grundstück Nr. 1682/3, KG-Nr. 92111, Gärten Gärten, 41,0	31.12.1899			9.009,50					9.009,50
	1/1010100/00953	Grundstück Nr. 1688, KG-Nr. 92111, landwirtschaftlich geni	31.12.1899			7.995,98					7.995,98
	1/1010100/00956	Grundstück Nr. 1689, KG-Nr. 92111, landwirtschaftlich geni	31.12.1899			12.626,94					12.626,94
	1/1010100/00957	Grundstück Nr. 1690, KG-Nr. 92111, landwirtschaftlich geni	31.12.1899			1.320,04					1.320,04
	1/1010100/00958	Grundstück Nr. 1691, KG-Nr. 92111, landwirtschaftlich geni	31.12.1899			2.412,86					2.412,86
	1/1010100/00959	Grundstück Nr. 1692, KG-Nr. 92111, landwirtschaftlich geni	31.12.1899			50.042,50					50.042,50
	1/1010100/00960	Grundstück Nr. 1693, KG-Nr. 92111, landwirtschaftlich geni	31.12.1899			1.017,08					1.017,08
	1/1010100/00961	Grundstück Nr. 1694, KG-Nr. 92111, landwirtschaftlich geni	31.12.1899			38.216,24					38.216,24
	1/1010100/00962	Grundstück Nr. 1695, KG-Nr. 92111, landwirtschaftlich geni	31.12.1899			6.924,80					6.924,80
	1/1010100/00963	Grundstück Nr. 1696, KG-Nr. 92111, landwirtschaftlich geni	31.12.1899			3.148,62					3.148,62
	1/1010100/00965	Grundstück Nr. 1697, KG-Nr. 92111, landwirtschaftlich geni	31.12.1899			48.365,40					48.365,40
	1/1010100/00967	Grundstück Nr. 1698, KG-Nr. 92111, landwirtschaftlich geni	31.12.1899			56.805,00					56.805,00
	1/1010100/00968	Grundstück Nr. 1699, KG-Nr. 92111, landwirtschaftlich geni	31.12.1899			10.506,22					10.506,22
	1/1010100/00969	Grundstück Nr. 1700, KG-Nr. 92111, landwirtschaftlich geni	31.12.1899			33.542,00					33.542,00
	1/1010100/00975	Grundstück Nr. 101/3, KG-Nr. 92108, Gärten Gärten, 80,00	31.12.1899			14.245,12					14.245,12
	1/1010100/00980	Grundstück Nr. 1388/2, KG-Nr. 92108, landwirtschaftlich ge	31.12.1899			624,00					624,00
	1/1010100/00983	Grundstück Nr. 1391, KG-Nr. 92108, landwirtschaftlich geni	31.12.1899			2.082,00					2.082,00
	1/1010200/00523	Grundstück Nr. 600, KG-Nr. 92002, Sonstige Fels- und Ger	31.12.1899			2.625,17					2.625,17
	1/1010200/00532	Grundstück Nr. 601, KG-Nr. 92002, Sonstige Fels- und Ger	31.12.1899			2.598,41					2.598,41
	1/1010200/00533	Grundstück Nr. 601, KG-Nr. 92002, Sonstige Vegetationsar	31.12.1899			21.819,25					21.819,25
	1/1010200/00538	Grundstück Nr. 602, KG-Nr. 92002, Sonstige Fels- und Ger	31.12.1899			51.149,28					51.149,28
	1/1010200/00539	Grundstück Nr. 602, KG-Nr. 92002, Sonstige Vegetationsar	31.12.1899			66.142,44					66.142,44
	1/1010200/00626	Grundstück Nr. 1027, KG-Nr. 92108, Gewässer Stehende C	31.12.1899			1.194,00					1.194,00

MVAG	Ansatz Konto	Bezeichnung	Inbetrieb- nahme	RND	ND	Buchwert 31.12.2024	Zugänge/ + Umbuchungen -	Abgänge/ -	Wertaufholung+/ Wertminderung-	Abschreibung	Buchwert 31.12.2025
	1/1010200/00764	Grundstück Nr. 1376/1, KG-Nr. 92108, Sonstige Fels- und (31.12.1899			1.705,20					1.705,20
	1/1010200/00775	Grundstück Nr. 1377/2, KG-Nr. 92108, Sonstige Fels- und (31.12.1899			13.014,00					13.014,00
	1/1010200/00778	Grundstück Nr. 1378, KG-Nr. 92108, Sonstige Fels- und G€	31.12.1899			203,40					203,40
	1/1010200/00782	Grundstück Nr. 1379/1, KG-Nr. 92108, Sonstige Fels- und (31.12.1899			2.496,60					2.496,60
	1/1010200/00788	Grundstück Nr. 1380, KG-Nr. 92108, Sonstige Fels- und G€	31.12.1899			4.767,00					4.767,00
	1/1010200/00794	Grundstück Nr. 1383, KG-Nr. 92108, Sonstige Fels- und G€	31.12.1899			2.853,00					2.853,00
	1/1010200/00801	Grundstück Nr. 1386, KG-Nr. 92108, Sonstige Fels- und G€	31.12.1899			87.561,00					87.561,00
	1/1010200/00912	Grundstück Nr. 951/1, KG-Nr. 92108, Sonstige Fels- und G	31.12.1899			2.639,40					2.639,40
	1/1010200/00934	Grundstück Nr. 983, KG-Nr. 92108, Gewässer Fließende G	31.12.1899			627,00					627,00
	1/1030100/01021	Grundstück Nr. 1412/1, KG-Nr. 92108, Bauflächen Gebäud	31.12.1899			2.893,54					2.893,54
	1/1030100/00521	Grundstück Nr. .55, KG-Nr. 92002, Bauflächen Gebäude, 2	31.12.1899			73.579,62					73.579,62
	1/1030100/00531	Grundstück Nr. 601, KG-Nr. 92002, Bauflächen Gebäude, 3	31.12.1899			13.065,54					13.065,54
	1/1030100/00540	Grundstück Nr. .100, KG-Nr. 92108, Bauflächen Gebäude, 3	31.12.1899			68.332,06					68.332,06
	1/1030100/00544	Grundstück Nr. .133, KG-Nr. 92108, Bauflächen Gebäude, 3	31.12.1899			2.003,22					2.003,22
	1/1030100/00545	Grundstück Nr. .135, KG-Nr. 92108, Bauflächen Gebäude, 3	31.12.1899			38.506,34					38.506,34
	1/1030100/00546	Grundstück Nr. .136, KG-Nr. 92108, Bauflächen Gebäude, 3	31.12.1899			14.912,86					14.912,86
	1/1030100/00548	Grundstück Nr. .153, KG-Nr. 92108, Bauflächen Gebäude, 3	31.12.1899			4.451,60					4.451,60
	1/1030100/00552	Grundstück Nr. .162, KG-Nr. 92108, Bauflächen Gebäude, 3	31.12.1899			4.006,44					4.006,44
	1/1030100/00553	Grundstück Nr. .163, KG-Nr. 92108, Bauflächen Gebäude, 3	31.12.1899			4.006,44					4.006,44
	1/1030100/00554	Grundstück Nr. .164, KG-Nr. 92108, Bauflächen Gebäude, 3	31.12.1899			4.229,02					4.229,02
	1/1030100/00555	Grundstück Nr. .165, KG-Nr. 92108, Bauflächen Gebäude, 3	31.12.1899			2.893,54					2.893,54
	1/1030100/00556	Grundstück Nr. .166, KG-Nr. 92108, Bauflächen Gebäude, 3	31.12.1899			2.003,22					2.003,22
	1/1030100/00557	Grundstück Nr. .167, KG-Nr. 92108, Bauflächen Gebäude, 3	31.12.1899			2.225,80					2.225,80
	1/1030100/00568	Grundstück Nr. .194, KG-Nr. 92108, Bauflächen Gebäude, 3	31.12.1899			4.229,02					4.229,02
	1/1030100/00569	Grundstück Nr. .196, KG-Nr. 92108, Bauflächen Gebäude, 3	31.12.1899			5.787,08					5.787,08
	1/1030100/00570	Grundstück Nr. .197, KG-Nr. 92108, Bauflächen Gebäude, 3	31.12.1899			6.899,98					6.899,98
	1/1030100/00573	Grundstück Nr. .75, KG-Nr. 92108, Bauflächen Gebäude, 7	31.12.1899			15.580,60					15.580,60
	1/1030100/00576	Grundstück Nr. .90, KG-Nr. 92108, Bauflächen Gebäude, 1	31.12.1899			27.154,76					27.154,76
	1/1030100/00579	Grundstück Nr. .92, KG-Nr. 92108, Bauflächen Gebäude, 1	31.12.1899			26.487,02					26.487,02
	1/1030100/00582	Grundstück Nr. .99, KG-Nr. 92108, Bauflächen Gebäude, 1	31.12.1899			28.935,40					28.935,40
	1/1030100/00585	Grundstück Nr. 1001/1, KG-Nr. 92108, Bauflächen Gebäud	31.12.1899			44.293,42					44.293,42
	1/1030100/00603	Grundstück Nr. 1010, KG-Nr. 92108, Bauflächen Gebäude, 3	31.12.1899			2.448,38					2.448,38
	1/1030100/00629	Grundstück Nr. 1028/1, KG-Nr. 92108, Bauflächen Gebäud	31.12.1899			5.341,92					5.341,92
	1/1030100/00630	Grundstück Nr. 1028/2, KG-Nr. 92108, Bauflächen Gebäud	31.12.1899			1.558,06					1.558,06
	1/1030100/00641	Grundstück Nr. 1075, KG-Nr. 92108, Bauflächen Gebäude, 3	31.12.1899			30.048,30					30.048,30
	1/1030100/00644	Grundstück Nr. 1081/3, KG-Nr. 92108, Bauflächen Gebäud	31.12.1899			10.238,68					10.238,68
	1/1030100/00692	Grundstück Nr. 1137/1, KG-Nr. 92108, Bauflächen Gebäud	31.12.1899			3.561,28					3.561,28
	1/1030100/00702	Grundstück Nr. 1151, KG-Nr. 92108, Bauflächen Gebäude, 3	31.12.1899			10.683,84					10.683,84
	1/1030100/00717	Grundstück Nr. 1160/2, KG-Nr. 92108, Bauflächen Gebäud	31.12.1899			2.893,54					2.893,54

MVAG	Ansatz Konto	Bezeichnung	Inbetrieb- nahme	RND	ND	Buchwert 31.12.2024	Zugänge/ + Umbuchungen -	Abgänge/ -	Wertaufholung+/ Wertminderung-	Abschreibung	Buchwert 31.12.2025
	1/1030100/00759	Grundstück Nr. 1376/1, KG-Nr. 92108, Bauflächen Gebäud	31.12.1899			105.725,50					105.725,50
	1/1030100/00784	Grundstück Nr. 1379/1, KG-Nr. 92108, Bauflächen Gebäud	31.12.1899			52.306,30					52.306,30
	1/1030100/00799	Grundstück Nr. 1386, KG-Nr. 92108, Bauflächen Gebäude,	31.12.1899			57.870,80					57.870,80
	1/1030100/00830	Grundstück Nr. 276, KG-Nr. 92108, Bauflächen Gebäude, 4	31.12.1899			9.793,52					9.793,52
	1/1030100/00875	Grundstück Nr. 591/3, KG-Nr. 92108, Bauflächen Gebäude	31.12.1899			12.687,06					12.687,06
	1/1030100/00907	Grundstück Nr. 945/2, KG-Nr. 92108, Bauflächen Gebäude	31.12.1899			6.454,82					6.454,82
	1/1030100/00919	Grundstück Nr. 959, KG-Nr. 92108, Bauflächen Gebäude, 3	31.12.1899			6.899,98					6.899,98
	1/1030100/00950	Grundstück Nr. 1682/3, KG-Nr. 92111, Bauflächen Gebäud	31.12.1899			4.394,88					4.394,88
	1/1030100/00966	Grundstück Nr. 1698, KG-Nr. 92111, Bauflächen Gebäude,	31.12.1899			10.163,16					10.163,16
	1/1030100/00973	Grundstück Nr. 338, KG-Nr. 92119, Bauflächen, Gärten, Sc	01.01.2000			8.850,67					8.850,67
	1/1040100/00522	Grundstück Nr. .55, KG-Nr. 92002, Sonstige Straßenverke	31.12.1899			100,46					100,46
	1/1040100/00530	Grundstück Nr. 601, KG-Nr. 92002, Sonstige Straßenverke	31.12.1899			2.289,92					2.289,92
	1/1040100/00578	Grundstück Nr. .91, KG-Nr. 92108, Sonstige Straßenverke	31.12.1899			20,40					20,40
	1/1040100/00588	Grundstück Nr. 1001/3, KG-Nr. 92108, Sonstige Straßenve	31.12.1899			2.198,40					2.198,40
	1/1040100/00650	Grundstück Nr. 1103, KG-Nr. 92108, Sonstige Straßenverk	31.12.1899			14,40					14,40
	1/1040100/00651	Grundstück Nr. 1104, KG-Nr. 92108, Sonstige Straßenverk	31.12.1899			613,20					613,20
	1/1040100/00654	Grundstück Nr. 1105, KG-Nr. 92108, Sonstige Straßenverk	31.12.1899			21,60					21,60
	1/1040100/00675	Grundstück Nr. 1122, KG-Nr. 92108, Sonstige Straßenverk	31.12.1899			139,20					139,20
	1/1040100/00743	Grundstück Nr. 1370, KG-Nr. 92108, Sonstige Straßenverk	31.12.1899			244,80					244,80
	1/1040100/00751	Grundstück Nr. 1373/1, KG-Nr. 92108, Sonstige Straßenve	31.12.1899			1.090,80					1.090,80
	1/1040100/00754	Grundstück Nr. 1374, KG-Nr. 92108, Sonstige Straßenverk	31.12.1899			364,80					364,80
	1/1040100/00758	Grundstück Nr. 1375, KG-Nr. 92108, Sonstige Straßenverk	31.12.1899			332,40					332,40
	1/1040100/00763	Grundstück Nr. 1376/1, KG-Nr. 92108, Sonstige Straßenve	31.12.1899			9.591,60					9.591,60
	1/1040100/00766	Grundstück Nr. 1376/2, KG-Nr. 92108, Sonstige Straßenve	31.12.1899			410,40					410,40
	1/1040100/00769	Grundstück Nr. 1376/4, KG-Nr. 92108, Sonstige Straßenve	31.12.1899			225,60					225,60
	1/1040100/00773	Grundstück Nr. 1377/1, KG-Nr. 92108, Sonstige Straßenve	31.12.1899			48,00					48,00
	1/1040100/00774	Grundstück Nr. 1377/2, KG-Nr. 92108, Sonstige Straßenve	31.12.1899			97,20					97,20
	1/1040100/00802	Grundstück Nr. 1386, KG-Nr. 92108, Sonstige Straßenverk	31.12.1899			10.560,00					10.560,00
	1/1040100/00807	Grundstück Nr. 1390/1, KG-Nr. 92108, Sonstige Straßenve	31.12.1899			1.404,00					1.404,00
	1/1040100/00813	Grundstück Nr. 1479, KG-Nr. 92108, Sonstige Straßenverk	31.12.1899			85,20					85,20
	1/1040100/00825	Grundstück Nr. 237/2, KG-Nr. 92108, Sonstige Verkehrsra	31.12.1899			3,60					3,60
	1/1040100/00870	Grundstück Nr. 499/2, KG-Nr. 92108, Sonstige Straßenverk	31.12.1899			19,45					19,45
	1/1040100/00909	Grundstück Nr. 945/3, KG-Nr. 92108, Sonstige Straßenverk	31.12.1899			248,40					248,40
	1/1040100/00935	Grundstück Nr. 983, KG-Nr. 92108, Sonstige Straßenverke	31.12.1899			1.646,40					1.646,40
	1/1040100/00940	Grundstück Nr. 985/4, KG-Nr. 92108, Sonstige Straßenverk	31.12.1899			206,40					206,40
	1/1040100/00942	Grundstück Nr. 987, KG-Nr. 92108, Sonstige Verkehrsrand	31.12.1899			241,20					241,20
	1/1040200/00601	Grundstück Nr. 101/5, KG-Nr. 92108, Sonstige Parkplätze,	31.12.1899			403,20					403,20
	1/1040200/00643	Grundstück Nr. 1075, KG-Nr. 92108, Sonstige Parkplätze,	31.12.1899			1.396,80					1.396,80
	1/1040200/00823	Grundstück Nr. 22, KG-Nr. 92108, Sonstige Parkplätze, 15	31.12.1899			186,00					186,00

MVAG	Ansatz Konto	Bezeichnung	Inbetrieb- nahme	RND	ND	Buchwert 31.12.2024	Zugänge/ + Umbuchungen -	Abgänge/ -	Wertaufholung+/ Wertminderung-	Abschreibung	Buchwert 31.12.2025
	1/1040200/00943	Grundstück Nr. 987, KG-Nr. 92108, Sonstige Parkplätze, 3:	31.12.1899			451,20					451,20
	842000	Waldbesitz				10.894.645,13	0,00	0,00	0,00	0,00	10.894.645,13
	1/1010100/01002	Grundstück Nr. 1401/3, KG-Nr. 92108, Wald Wälder, 810,0	31.12.1899			1.846,80					1.846,80
	1/1010100/01015	Grundstück Nr. 1409, KG-Nr. 92108, Wald Wälder, 1.899,0	31.12.1899			4.329,72					4.329,72
	1/1010100/01018	Grundstück Nr. 1410/1, KG-Nr. 92108, Wald Wälder, 522,0	31.12.1899			1.190,16					1.190,16
	1/1010100/01023	Grundstück Nr. 1412/1, KG-Nr. 92108, Wald Wälder, 112,0	31.12.1899			255,36					255,36
	1/1010100/01025	Grundstück Nr. 1412/2, KG-Nr. 92108, Wald Wälder, 307,0	31.12.1899			699,96					699,96
	1/1010100/01031	Grundstück Nr. 1417, KG-Nr. 92108, Wald Wälder, 393,00	31.12.1899			896,04					896,04
	1/1010100/01033	Grundstück Nr. 1425, KG-Nr. 92108, Wald Wälder, 289,00	31.12.1899			658,92					658,92
	1/1010100/00526	Grundstück Nr. 600, KG-Nr. 92002, Wald Wälder, 72.759,0	31.12.1899			150.960,37					150.960,37
	1/1010100/00528	Grundstück Nr. 601, KG-Nr. 92002, Wald Wälder, 134.835,	31.12.1899			279.755,66					279.755,66
	1/1010100/00536	Grundstück Nr. 602, KG-Nr. 92002, Wald Wälder, 508.367,	31.12.1899			1.054.759,85					1.054.759,85
	1/1010100/00550	Grundstück Nr. .155, KG-Nr. 92108, Wald Wälder, 19,00 m	31.12.1899			43,32					43,32
	1/1010100/00587	Grundstück Nr. 1001/2, KG-Nr. 92108, Wald Wälder, 1.156	31.12.1899			2.635,68					2.635,68
	1/1010100/00592	Grundstück Nr. 1004, KG-Nr. 92108, Wald Wälder, 697,00	31.12.1899			1.589,16					1.589,16
	1/1010100/00595	Grundstück Nr. 1007, KG-Nr. 92108, Wald Wälder, 174,00	31.12.1899			396,72					396,72
	1/1010100/00597	Grundstück Nr. 1008, KG-Nr. 92108, Wald Wälder, 267,00	31.12.1899			608,76					608,76
	1/1010100/00605	Grundstück Nr. 1011, KG-Nr. 92108, Wald Wälder, 42,00 m	31.12.1899			95,76					95,76
	1/1010100/00607	Grundstück Nr. 1012, KG-Nr. 92108, Wald Wälder, 833,00	31.12.1899			1.899,24					1.899,24
	1/1010100/00610	Grundstück Nr. 1013, KG-Nr. 92108, Wald Wälder, 98,00 m	31.12.1899			223,44					223,44
	1/1010100/00611	Grundstück Nr. 1014, KG-Nr. 92108, Wald Wälder, 1.386,0	31.12.1899			3.160,08					3.160,08
	1/1010100/00620	Grundstück Nr. 1023, KG-Nr. 92108, Wald Wälder, 1.002,0	31.12.1899			2.284,56					2.284,56
	1/1010100/00621	Grundstück Nr. 1024, KG-Nr. 92108, Wald Wälder, 300,00	31.12.1899			684,00					684,00
	1/1010100/00625	Grundstück Nr. 1027, KG-Nr. 92108, Wald Wälder, 189,00	31.12.1899			430,92					430,92
	1/1010100/00628	Grundstück Nr. 1028/1, KG-Nr. 92108, Wald Wälder, 92,00	31.12.1899			209,76					209,76
	1/1010100/00631	Grundstück Nr. 1028/2, KG-Nr. 92108, Wald Wälder, 164,0	31.12.1899			373,92					373,92
	1/1010100/00634	Grundstück Nr. 1031/3, KG-Nr. 92108, Wald Wälder, 400,0	31.12.1899			912,00					912,00
	1/1010100/00635	Grundstück Nr. 1032, KG-Nr. 92108, Wald Wälder, 1.215,0	31.12.1899			2.770,20					2.770,20
	1/1010100/00642	Grundstück Nr. 1075, KG-Nr. 92108, Wald Wälder, 3.050,0	31.12.1899			6.954,00					6.954,00
	1/1010100/00646	Grundstück Nr. 1082/2, KG-Nr. 92108, Wald Wälder, 4.539	31.12.1899			10.348,92					10.348,92
	1/1010100/00648	Grundstück Nr. 1102, KG-Nr. 92108, Wald Wälder, 309,00	31.12.1899			704,52					704,52
	1/1010100/00656	Grundstück Nr. 1107, KG-Nr. 92108, Wald Wälder, 212,00	31.12.1899			483,36					483,36
	1/1010100/00658	Grundstück Nr. 1108, KG-Nr. 92108, Wald Wälder, 200,00	31.12.1899			456,00					456,00
	1/1010100/00659	Grundstück Nr. 1109, KG-Nr. 92108, Wald Wälder, 145,00	31.12.1899			330,60					330,60
	1/1010100/00664	Grundstück Nr. 1114, KG-Nr. 92108, Wald Wälder, 442,00	31.12.1899			1.007,76					1.007,76
	1/1010100/00666	Grundstück Nr. 1115, KG-Nr. 92108, Wald Wälder, 804,00	31.12.1899			1.833,12					1.833,12
	1/1010100/00668	Grundstück Nr. 1117, KG-Nr. 92108, Wald Wälder, 3.071,0	31.12.1899			7.001,88					7.001,88
	1/1010100/00674	Grundstück Nr. 1122, KG-Nr. 92108, Wald Wälder, 19.609,	31.12.1899			44.708,52					44.708,52

MVAG	Ansatz Konto	Bezeichnung	Inbetrieb- nahme	RND	ND	Buchwert 31.12.2024	Zugänge/ + Umbuchungen -	Abgänge/ -	Wertaufholung+/ Wertminderung-	Abschreibung	Buchwert 31.12.2025
	1/1010100/00682	Grundstück Nr. 1129, KG-Nr. 92108, Wald Wälder, 1.820,0	31.12.1899			4.149,60					4.149,60
	1/1010100/00686	Grundstück Nr. 1131, KG-Nr. 92108, Wald Wälder, 295,00	31.12.1899			672,60					672,60
	1/1010100/00689	Grundstück Nr. 1134, KG-Nr. 92108, Wald Wälder, 1.001,0	31.12.1899			2.282,28					2.282,28
	1/1010100/00694	Grundstück Nr. 1137/1, KG-Nr. 92108, Wald Wälder, 319,0	31.12.1899			727,32					727,32
	1/1010100/00695	Grundstück Nr. 1137/2, KG-Nr. 92108, Wald Wälder, 1.172	31.12.1899			2.672,16					2.672,16
	1/1010100/00696	Grundstück Nr. 1139, KG-Nr. 92108, Wald Wälder, 259,00	31.12.1899			590,52					590,52
	1/1010100/00697	Grundstück Nr. 1140, KG-Nr. 92108, Wald Wälder, 932,00	31.12.1899			2.124,96					2.124,96
	1/1010100/00700	Grundstück Nr. 1145, KG-Nr. 92108, Wald Wälder, 3.002,0	31.12.1899			6.844,56					6.844,56
	1/1010100/00701	Grundstück Nr. 1150, KG-Nr. 92108, Wald Wälder, 59.558,	31.12.1899			135.792,24					135.792,24
	1/1010100/00704	Grundstück Nr. 1151, KG-Nr. 92108, Wald Wälder, 3.004,0	31.12.1899			6.849,12					6.849,12
	1/1010100/00706	Grundstück Nr. 1152, KG-Nr. 92108, Wald Wälder, 202,00	31.12.1899			460,56					460,56
	1/1010100/00708	Grundstück Nr. 1154, KG-Nr. 92108, Wald Wälder, 367,00	31.12.1899			836,76					836,76
	1/1010100/00710	Grundstück Nr. 1155, KG-Nr. 92108, Wald Wälder, 608,00	31.12.1899			1.386,24					1.386,24
	1/1010100/00711	Grundstück Nr. 1156, KG-Nr. 92108, Wald Wälder, 612,00	31.12.1899			1.395,36					1.395,36
	1/1010100/00712	Grundstück Nr. 1157, KG-Nr. 92108, Wald Wälder, 585,00	31.12.1899			1.333,80					1.333,80
	1/1010100/00713	Grundstück Nr. 1158, KG-Nr. 92108, Wald Wälder, 911,00	31.12.1899			2.077,08					2.077,08
	1/1010100/00714	Grundstück Nr. 1159, KG-Nr. 92108, Wald Wälder, 849,00	31.12.1899			1.935,72					1.935,72
	1/1010100/00715	Grundstück Nr. 1160/1, KG-Nr. 92108, Wald Wälder, 30,77	31.12.1899			70.171,56					70.171,56
	1/1010100/00716	Grundstück Nr. 1160/2, KG-Nr. 92108, Wald Wälder, 5.159	31.12.1899			11.762,52					11.762,52
	1/1010100/00718	Grundstück Nr. 1161, KG-Nr. 92108, Wald Wälder, 30.012,	31.12.1899			68.427,36					68.427,36
	1/1010100/00719	Grundstück Nr. 1163, KG-Nr. 92108, Wald Wälder, 5.873,0	31.12.1899			13.390,44					13.390,44
	1/1010100/00720	Grundstück Nr. 1186/1, KG-Nr. 92108, Wald Wälder, 4.777	31.12.1899			10.891,56					10.891,56
	1/1010100/00721	Grundstück Nr. 1273, KG-Nr. 92108, Wald Wälder, 3.064,0	31.12.1899			6.985,92					6.985,92
	1/1010100/00724	Grundstück Nr. 1317, KG-Nr. 92108, Wald Wälder, 2.322,0	31.12.1899			5.294,16					5.294,16
	1/1010100/00725	Grundstück Nr. 1318, KG-Nr. 92108, Wald Wälder, 561,00	31.12.1899			1.279,08					1.279,08
	1/1010100/00726	Grundstück Nr. 1351, KG-Nr. 92108, Wald Wälder, 481,00	31.12.1899			1.096,68					1.096,68
	1/1010100/00728	Grundstück Nr. 1365, KG-Nr. 92108, Wald Wälder, 10.168,	31.12.1899			23.183,04					23.183,04
	1/1010100/00729	Grundstück Nr. 1366, KG-Nr. 92108, Wald Wälder, 764.715	31.12.1899			1.743.550,20					1.743.550,20
	1/1010100/00732	Grundstück Nr. 1367, KG-Nr. 92108, Wald Wälder, 11.283,	31.12.1899			25.725,24					25.725,24
	1/1010100/00735	Grundstück Nr. 1368, KG-Nr. 92108, Wald Wälder, 1.821,0	31.12.1899			4.151,88					4.151,88
	1/1010100/00738	Grundstück Nr. 1369, KG-Nr. 92108, Wald Wälder, 6.762,0	31.12.1899			15.417,36					15.417,36
	1/1010100/00740	Grundstück Nr. 1370, KG-Nr. 92108, Wald Wälder, 118.665	31.12.1899			270.556,20					270.556,20
	1/1010100/00745	Grundstück Nr. 1371, KG-Nr. 92108, Wald Wälder, 4.660,0	31.12.1899			10.624,80					10.624,80
	1/1010100/00747	Grundstück Nr. 1372/1, KG-Nr. 92108, Wald Wälder, 18,99	31.12.1899			43.297,20					43.297,20
	1/1010100/00749	Grundstück Nr. 1372/2, KG-Nr. 92108, Wald Wälder, 5.193	31.12.1899			11.840,04					11.840,04
	1/1010100/00750	Grundstück Nr. 1373/1, KG-Nr. 92108, Wald Wälder, 150,9	31.12.1899			344.248,08					344.248,08
	1/1010100/00753	Grundstück Nr. 1373/2, KG-Nr. 92108, Wald Wälder, 13,58	31.12.1899			30.966,96					30.966,96
	1/1010100/00755	Grundstück Nr. 1374, KG-Nr. 92108, Wald Wälder, 4.524,0	31.12.1899			10.314,72					10.314,72
	1/1010100/00756	Grundstück Nr. 1375, KG-Nr. 92108, Wald Wälder, 3.286,0	31.12.1899			7.492,08					7.492,08

MVAG	Ansatz Konto	Bezeichnung	Inbetrieb- nahme	RND	ND	Buchwert 31.12.2024	Zugänge/ + Umbuchungen -	Abgänge/ -	Wertaufholung+/ Wertminderung-	Abschreibung	Buchwert 31.12.2025
	1/1010100/00761	Grundstück Nr. 1376/1, KG-Nr. 92108, Wald Wälder, 81.66	31.12.1899			186.198,48					186.198,48
	1/1010100/00767	Grundstück Nr. 1376/3, KG-Nr. 92108, Wald Wälder, 2.877	31.12.1899			6.559,56					6.559,56
	1/1010100/00768	Grundstück Nr. 1376/4, KG-Nr. 92108, Wald Wälder, 9.515	31.12.1899			21.694,20					21.694,20
	1/1010100/00771	Grundstück Nr. 1377/1, KG-Nr. 92108, Wald Wälder, 64.51	31.12.1899			147.096,48					147.096,48
	1/1010100/00777	Grundstück Nr. 1377/2, KG-Nr. 92108, Wald Wälder, 2.457	31.12.1899			5.601,96					5.601,96
	1/1010100/00779	Grundstück Nr. 1378, KG-Nr. 92108, Wald Wälder, 49.648,	31.12.1899			113.197,44					113.197,44
	1/1010100/00780	Grundstück Nr. 1379/1, KG-Nr. 92108, Wald Wälder, 58.53	31.12.1899			133.455,24					133.455,24
	1/1010100/00785	Grundstück Nr. 1379/2, KG-Nr. 92108, Wald Wälder, 8.047	31.12.1899			18.347,16					18.347,16
	1/1010100/00786	Grundstück Nr. 1379/3, KG-Nr. 92108, Wald Wälder, 4.013	31.12.1899			9.149,64					9.149,64
	1/1010100/00789	Grundstück Nr. 1380, KG-Nr. 92108, Wald Wälder, 196.25€	31.12.1899			447.468,24					447.468,24
	1/1010100/00790	Grundstück Nr. 1381, KG-Nr. 92108, Wald Wälder, 16.210,	31.12.1899			36.958,80					36.958,80
	1/1010100/00791	Grundstück Nr. 1382, KG-Nr. 92108, Wald Wälder, 53.950,	31.12.1899			123.006,00					123.006,00
	1/1010100/00792	Grundstück Nr. 1383, KG-Nr. 92108, Wald Wälder, 168.97€	31.12.1899			385.251,60					385.251,60
	1/1010100/00795	Grundstück Nr. 1384, KG-Nr. 92108, Wald Wälder, 10.704,	31.12.1899			24.405,12					24.405,12
	1/1010100/00797	Grundstück Nr. 1385, KG-Nr. 92108, Wald Wälder, 41.148,	31.12.1899			93.817,44					93.817,44
	1/1010100/00800	Grundstück Nr. 1386, KG-Nr. 92108, Wald Wälder, 582.27€	31.12.1899			1.327.582,44					1.327.582,44
	1/1010100/00804	Grundstück Nr. 1386, KG-Nr. 92108, Wald Krummholzfläch	31.12.1899			140.336,28					140.336,28
	1/1010100/00808	Grundstück Nr. 1390/1, KG-Nr. 92108, Wald Wälder, 480,0	31.12.1899			1.094,40					1.094,40
	1/1010100/00817	Grundstück Nr. 1497, KG-Nr. 92108, Wald Wälder, 41,00 m	31.12.1899			93,48					93,48
	1/1010100/00822	Grundstück Nr. 187/2, KG-Nr. 92108, Wald Wälder, 703,00	31.12.1899			1.602,84					1.602,84
	1/1010100/00827	Grundstück Nr. 238/1, KG-Nr. 92108, Wald Wälder, 1.462,€	31.12.1899			3.333,36					3.333,36
	1/1010100/00828	Grundstück Nr. 238/3, KG-Nr. 92108, Wald Wälder, 1.319,€	31.12.1899			3.007,32					3.007,32
	1/1010100/00829	Grundstück Nr. 276, KG-Nr. 92108, Wald Wälder, 59.949,0	31.12.1899			136.683,72					136.683,72
	1/1010100/00831	Grundstück Nr. 283, KG-Nr. 92108, Wald Wälder, 930,00 m	31.12.1899			2.120,40					2.120,40
	1/1010100/00833	Grundstück Nr. 284, KG-Nr. 92108, Wald Wälder, 994,00 m	31.12.1899			2.266,32					2.266,32
	1/1010100/00834	Grundstück Nr. 285, KG-Nr. 92108, Wald Wälder, 651,00 m	31.12.1899			1.484,28					1.484,28
	1/1010100/00835	Grundstück Nr. 286, KG-Nr. 92108, Wald Wälder, 1.187,00	31.12.1899			2.706,36					2.706,36
	1/1010100/00836	Grundstück Nr. 287, KG-Nr. 92108, Wald Wälder, 759,00 m	31.12.1899			1.730,52					1.730,52
	1/1010100/00837	Grundstück Nr. 288, KG-Nr. 92108, Wald Wälder, 787,00 m	31.12.1899			1.794,36					1.794,36
	1/1010100/00838	Grundstück Nr. 289/1, KG-Nr. 92108, Wald Wälder, 2.005,€	31.12.1899			4.571,40					4.571,40
	1/1010100/00839	Grundstück Nr. 289/2, KG-Nr. 92108, Wald Wälder, 2.048,€	31.12.1899			4.669,44					4.669,44
	1/1010100/00844	Grundstück Nr. 290, KG-Nr. 92108, Wald Wälder, 1.322,00	31.12.1899			3.014,16					3.014,16
	1/1010100/00847	Grundstück Nr. 312, KG-Nr. 92108, Wald Wälder, 6.562,00	31.12.1899			14.961,36					14.961,36
	1/1010100/00848	Grundstück Nr. 313, KG-Nr. 92108, Wald Wälder, 7.616,00	31.12.1899			17.364,48					17.364,48
	1/1010100/00849	Grundstück Nr. 314, KG-Nr. 92108, Wald Wälder, 4.327,00	31.12.1899			9.865,56					9.865,56
	1/1010100/00850	Grundstück Nr. 319, KG-Nr. 92108, Wald Wälder, 845,00 m	31.12.1899			1.926,60					1.926,60
	1/1010100/00851	Grundstück Nr. 320, KG-Nr. 92108, Wald Wälder, 1.586,00	31.12.1899			3.616,08					3.616,08
	1/1010100/00852	Grundstück Nr. 321, KG-Nr. 92108, Wald Wälder, 676,00 m	31.12.1899			1.541,28					1.541,28
	1/1010100/00853	Grundstück Nr. 322, KG-Nr. 92108, Wald Wälder, 964,00 m	31.12.1899			2.197,92					2.197,92

MVAG	Ansatz Konto	Bezeichnung	Inbetrieb- nahme	RND	ND	Buchwert 31.12.2024	Zugänge/ + Umbuchungen -	Abgänge/ -	Wertaufholung+/ Wertminderung-	Abschreibung	Buchwert 31.12.2025
	1/1010100/00854	Grundstück Nr. 323, KG-Nr. 92108, Wald Wälder, 824,00 m ²	31.12.1899			1.878,72					1.878,72
	1/1010100/00855	Grundstück Nr. 324, KG-Nr. 92108, Wald Wälder, 345,00 m ²	31.12.1899			786,60					786,60
	1/1010100/00856	Grundstück Nr. 325, KG-Nr. 92108, Wald Wälder, 993,00 m ²	31.12.1899			2.264,04					2.264,04
	1/1010100/00857	Grundstück Nr. 326, KG-Nr. 92108, Wald Wälder, 299,00 m ²	31.12.1899			681,72					681,72
	1/1010100/00858	Grundstück Nr. 327, KG-Nr. 92108, Wald Wälder, 7.585,00 m ²	31.12.1899			17.293,80					17.293,80
	1/1010100/00859	Grundstück Nr. 329, KG-Nr. 92108, Wald Wälder, 2.039,00 m ²	31.12.1899			4.648,92					4.648,92
	1/1010100/00860	Grundstück Nr. 330, KG-Nr. 92108, Wald Wälder, 3.383,00 m ²	31.12.1899			7.713,24					7.713,24
	1/1010100/00861	Grundstück Nr. 331, KG-Nr. 92108, Wald Wälder, 543,00 m ²	31.12.1899			1.238,04					1.238,04
	1/1010100/00862	Grundstück Nr. 332, KG-Nr. 92108, Wald Wälder, 2.130,00 m ²	31.12.1899			4.856,40					4.856,40
	1/1010100/00863	Grundstück Nr. 333, KG-Nr. 92108, Wald Wälder, 1.241,00 m ²	31.12.1899			2.829,48					2.829,48
	1/1010100/00864	Grundstück Nr. 334, KG-Nr. 92108, Wald Wälder, 1.195,00 m ²	31.12.1899			2.724,60					2.724,60
	1/1010100/00865	Grundstück Nr. 335, KG-Nr. 92108, Wald Wälder, 1.161,00 m ²	31.12.1899			2.647,08					2.647,08
	1/1010100/00867	Grundstück Nr. 462, KG-Nr. 92108, Wald Wälder, 12.058,0 m ²	31.12.1899			27.492,24					27.492,24
	1/1010100/00868	Grundstück Nr. 463, KG-Nr. 92108, Wald Wälder, 10.237,0 m ²	31.12.1899			23.340,36					23.340,36
	1/1010100/00869	Grundstück Nr. 497/3, KG-Nr. 92108, Wald Wälder, 250,00 m ²	31.12.1899			570,00					570,00
	1/1010100/00877	Grundstück Nr. 591/3, KG-Nr. 92108, Wald Wälder, 2.716,0 m ²	31.12.1899			6.192,48					6.192,48
	1/1010100/00880	Grundstück Nr. 844, KG-Nr. 92108, Wald Wälder, 4.565,00 m ²	31.12.1899			10.408,20					10.408,20
	1/1010100/00881	Grundstück Nr. 845, KG-Nr. 92108, Wald Wälder, 141,00 m ²	31.12.1899			321,48					321,48
	1/1010100/00882	Grundstück Nr. 847, KG-Nr. 92108, Wald Wälder, 499,00 m ²	31.12.1899			1.137,72					1.137,72
	1/1010100/00884	Grundstück Nr. 848, KG-Nr. 92108, Wald Wälder, 610,00 m ²	31.12.1899			1.390,80					1.390,80
	1/1010100/00887	Grundstück Nr. 850, KG-Nr. 92108, Wald Wälder, 248,00 m ²	31.12.1899			565,44					565,44
	1/1010100/00888	Grundstück Nr. 851, KG-Nr. 92108, Wald Wälder, 908,00 m ²	31.12.1899			2.070,24					2.070,24
	1/1010100/00893	Grundstück Nr. 882/1, KG-Nr. 92108, Wald Wälder, 373,00 m ²	31.12.1899			850,44					850,44
	1/1010100/00895	Grundstück Nr. 883, KG-Nr. 92108, Wald Wälder, 194,00 m ²	31.12.1899			442,32					442,32
	1/1010100/00896	Grundstück Nr. 890, KG-Nr. 92108, Wald Wälder, 5.293,00 m ²	31.12.1899			12.068,04					12.068,04
	1/1010100/00898	Grundstück Nr. 891, KG-Nr. 92108, Wald Wälder, 2.872,00 m ²	31.12.1899			6.548,16					6.548,16
	1/1010100/00899	Grundstück Nr. 892, KG-Nr. 92108, Wald Wälder, 7.573,00 m ²	31.12.1899			17.266,44					17.266,44
	1/1010100/00900	Grundstück Nr. 893, KG-Nr. 92108, Wald Wälder, 856,00 m ²	31.12.1899			1.951,68					1.951,68
	1/1010100/00901	Grundstück Nr. 897, KG-Nr. 92108, Wald Wälder, 2.574,00 m ²	31.12.1899			5.868,72					5.868,72
	1/1010100/00903	Grundstück Nr. 898/1, KG-Nr. 92108, Wald Wälder, 331,00 m ²	31.12.1899			754,68					754,68
	1/1010100/00905	Grundstück Nr. 898/2, KG-Nr. 92108, Wald Wälder, 17.805 m ²	31.12.1899			40.595,40					40.595,40
	1/1010100/00910	Grundstück Nr. 951/1, KG-Nr. 92108, Wald Wälder, 422,28 m ²	31.12.1899			962.802,96					962.802,96
	1/1010100/00914	Grundstück Nr. 951/2, KG-Nr. 92108, Wald Wälder, 5.019,0 m ²	31.12.1899			11.443,32					11.443,32
	1/1010100/00915	Grundstück Nr. 953, KG-Nr. 92108, Wald Wälder, 1.381,00 m ²	31.12.1899			3.148,68					3.148,68
	1/1010100/00916	Grundstück Nr. 954, KG-Nr. 92108, Wald Wälder, 5.212,00 m ²	31.12.1899			11.883,36					11.883,36
	1/1010100/00917	Grundstück Nr. 957, KG-Nr. 92108, Wald Wälder, 2.295,00 m ²	31.12.1899			5.232,60					5.232,60
	1/1010100/00918	Grundstück Nr. 958, KG-Nr. 92108, Wald Wälder, 3.863,00 m ²	31.12.1899			8.807,64					8.807,64
	1/1010100/00921	Grundstück Nr. 959, KG-Nr. 92108, Wald Wälder, 4.614,00 m ²	31.12.1899			10.519,92					10.519,92
	1/1010100/00922	Grundstück Nr. 960, KG-Nr. 92108, Wald Wälder, 3.648,00 m ²	31.12.1899			8.317,44					8.317,44

MVAG	Ansatz Konto	Bezeichnung	Inbetrieb- nahme	RND	ND	Buchwert 31.12.2024	Zugänge/ + Umbuchungen -	Abgänge/ -	Wertaufholung+/ Wertminderung-	Abschreibung	Buchwert 31.12.2025
	1/1010100/00924	Grundstück Nr. 977, KG-Nr. 92108, Wald Wälder, 7.978,00	31.12.1899			18.189,84					18.189,84
	1/1010100/00927	Grundstück Nr. 982/1, KG-Nr. 92108, Wald Wälder, 20.374	31.12.1899			46.452,72					46.452,72
	1/1010100/00928	Grundstück Nr. 982/2, KG-Nr. 92108, Wald Wälder, 4.795,00	31.12.1899			10.932,60					10.932,60
	1/1010100/00929	Grundstück Nr. 982/3, KG-Nr. 92108, Wald Wälder, 6.096,00	31.12.1899			13.898,88					13.898,88
	1/1010100/00930	Grundstück Nr. 982/4, KG-Nr. 92108, Wald Wälder, 2.032,00	31.12.1899			4.632,96					4.632,96
	1/1010100/00931	Grundstück Nr. 982/5, KG-Nr. 92108, Wald Wälder, 7.417,00	31.12.1899			16.910,76					16.910,76
	1/1010100/00932	Grundstück Nr. 983, KG-Nr. 92108, Wald Wälder, 475.180,00	31.12.1899			1.083.410,40					1.083.410,40
	1/1010100/00936	Grundstück Nr. 984, KG-Nr. 92108, Wald Wälder, 7.690,00	31.12.1899			17.533,20					17.533,20
	1/1010100/00937	Grundstück Nr. 985/2, KG-Nr. 92108, Wald Wälder, 13.047	31.12.1899			29.747,16					29.747,16
	1/1010100/00939	Grundstück Nr. 985/4, KG-Nr. 92108, Wald Wälder, 10.787	31.12.1899			24.594,36					24.594,36
	1/1010100/00944	Grundstück Nr. 987, KG-Nr. 92108, Wald Wälder, 249,00	31.12.1899			567,72					567,72
	1/1010100/00945	Grundstück Nr. 993, KG-Nr. 92108, Wald Wälder, 284,00	31.12.1899			647,52					647,52
	1/1010100/00954	Grundstück Nr. 1688, KG-Nr. 92111, Wald Wälder, 188,00	31.12.1899			772,98					772,98
	1/1010100/00970	Grundstück Nr. 1703, KG-Nr. 92111, Wald Wälder, 88.063,00	31.12.1899			362.079,83					362.079,83
	1/1010100/00976	Grundstück Nr. 1387, KG-Nr. 92108, Wald Wälder, 144,00	31.12.1899			328,32					328,32
	1/1010100/00981	Grundstück Nr. 1388/2, KG-Nr. 92108, Wald Wälder, 95,00	31.12.1899			216,60					216,60
	1/1040100/01009	Grundstück Nr. 1406/1, KG-Nr. 92108, Wald Forststraßen,	31.12.1899			117,00					117,00
	1/1040100/01016	Grundstück Nr. 1409, KG-Nr. 92108, Wald Forststraßen, 1.	31.12.1899			3.660,00					3.660,00
	1/1040100/01039	Grundstück Nr. 1476, KG-Nr. 92108, Wald Forststraßen, 3.	31.12.1899			10.914,00					10.914,00
	1/1040100/01040	Grundstück Nr. 1477, KG-Nr. 92108, Wald Forststraßen, 31	31.12.1899			948,00					948,00
	1/1040100/01041	Grundstück Nr. 1478, KG-Nr. 92108, Wald Forststraßen, 11	31.12.1899			345,00					345,00
	1/1040100/00524	Grundstück Nr. 600, KG-Nr. 92002, Wald Forststraßen, 67,	31.12.1899			182,91					182,91
	1/1040100/00529	Grundstück Nr. 601, KG-Nr. 92002, Wald Forststraßen, 1.0	31.12.1899			2.866,50					2.866,50
	1/1040100/00537	Grundstück Nr. 602, KG-Nr. 92002, Wald Forststraßen, 3.6	31.12.1899			10.079,16					10.079,16
	1/1040100/00723	Grundstück Nr. 1277/2, KG-Nr. 92108, Wald Forststraßen,	31.12.1899			54,00					54,00
	1/1040100/00730	Grundstück Nr. 1366, KG-Nr. 92108, Wald Forststraßen, 4.	31.12.1899			12.144,00					12.144,00
	1/1040100/00733	Grundstück Nr. 1367, KG-Nr. 92108, Wald Forststraßen, 20	31.12.1899			696,00					696,00
	1/1040100/00736	Grundstück Nr. 1368, KG-Nr. 92108, Wald Forststraßen, 25	31.12.1899			765,00					765,00
	1/1040100/00739	Grundstück Nr. 1369, KG-Nr. 92108, Wald Forststraßen, 77	31.12.1899			2.322,00					2.322,00
	1/1040100/00742	Grundstück Nr. 1370, KG-Nr. 92108, Wald Forststraßen, 30	31.12.1899			1.176,00					1.176,00
	1/1040100/00762	Grundstück Nr. 1376/1, KG-Nr. 92108, Wald Forststraßen,	31.12.1899			4.602,00					4.602,00
	1/1040100/00772	Grundstück Nr. 1377/1, KG-Nr. 92108, Wald Forststraßen,	31.12.1899			1.620,00					1.620,00
	1/1040100/00781	Grundstück Nr. 1379/1, KG-Nr. 92108, Wald Forststraßen,	31.12.1899			7.866,00					7.866,00
	1/1040100/00798	Grundstück Nr. 1385, KG-Nr. 92108, Wald Forststraßen, 31	31.12.1899			945,00					945,00
	1/1040100/00805	Grundstück Nr. 1386, KG-Nr. 92108, Wald Forststraßen, 30	31.12.1899			903,00					903,00
	1/1040100/00911	Grundstück Nr. 951/1, KG-Nr. 92108, Wald Forststraßen, 4	31.12.1899			13.689,00					13.689,00
	1/1040100/00920	Grundstück Nr. 959, KG-Nr. 92108, Wald Forststraßen, 85,	31.12.1899			255,00					255,00
	1/1040100/00923	Grundstück Nr. 960, KG-Nr. 92108, Wald Forststraßen, 160	31.12.1899			504,00					504,00
	1/1040100/00925	Grundstück Nr. 977, KG-Nr. 92108, Wald Forststraßen, 204	31.12.1899			612,00					612,00

MVAG	Ansatz Konto	Bezeichnung	Inbetrieb- nahme	RND	ND	Buchwert 31.12.2024	Zugänge/ + Umbuchungen	Abgänge/ -	Wertaufholung+/ Wertminderung-	Abschreibung	Buchwert 31.12.2025
	1/1040100/00933	Grundstück Nr. 983, KG-Nr. 92108, Wald Forststraßen, 4,6	31.12.1899			13.839,00					13.839,00
	1/1040100/00941	Grundstück Nr. 986, KG-Nr. 92108, Wald Forststraßen, 32	31.12.1899			960,00					960,00
	1/1040100/00971	Grundstück Nr. 1703, KG-Nr. 92111, Wald Forststraßen, 1	31.12.1899			1.076,59					1.076,59
	1/1040100/00977	Grundstück Nr. 1387, KG-Nr. 92108, Wald Forststraßen, 6	31.12.1899			1.983,00					1.983,00
	1/1040100/00978	Grundstück Nr. 1388/1, KG-Nr. 92108, Wald Forststraßen, .	31.12.1899			834,00					834,00
	1/1040100/00995	Grundstück Nr. 1400/10, KG-Nr. 92108, Wald Forststraßen	31.12.1899			4.149,00					4.149,00
	843000	Alpbesitz				86.640,72	0,00	0,00	0,00	0,00	86.640,72
	1/1010100/00541	Grundstück Nr. .100, KG-Nr. 92108, Alpen Alpen, 126,00 m	31.12.1899			151,20					151,20
	1/1010100/00542	Grundstück Nr. .110, KG-Nr. 92108, Alpen Alpen, 153,00 m	31.12.1899			183,60					183,60
	1/1010100/00543	Grundstück Nr. .133, KG-Nr. 92108, Alpen Alpen, 88,00 m²	31.12.1899			105,60					105,60
	1/1010100/00547	Grundstück Nr. .136, KG-Nr. 92108, Gärten Gärten, 480,00	31.12.1899			85.470,72					85.470,72
	1/1010100/00574	Grundstück Nr. .88, KG-Nr. 92108, Alpen Alpen, 171,00 m²	31.12.1899			205,20					205,20
	1/1010100/00575	Grundstück Nr. .90, KG-Nr. 92108, Alpen Alpen, 114,00 m²	31.12.1899			136,80					136,80
	1/1010100/00577	Grundstück Nr. .91, KG-Nr. 92108, Alpen Alpen, 164,00 m²	31.12.1899			196,80					196,80
	1/1010100/00580	Grundstück Nr. .92, KG-Nr. 92108, Alpen Alpen, 140,00 m²	31.12.1899			168,00					168,00
	1/1010100/00581	Grundstück Nr. .99, KG-Nr. 92108, Alpen Alpen, 19,00 m²	31.12.1899			22,80					22,80
	850000	Betriebe der Wasserversorgung				21.489,82	0,00	0,00	0,00	914,46	20.575,36
	3/1070800/01414	Wasser Investitionen 2015 Investitionen Schutzgebiet WV I	30.11.2015	22,5	33,0	10.975,32				467,03	10.508,29
	3/1070800/01419	Wasser Investitionen 2016 Investitionen Schutzgebiet WV I	30.11.2015	22,5	33,0	10.514,50				447,43	10.067,07
	853000	Nahversorgung "Verkaufslokal"				199.253,62	0,00	0,00	0,00	0,00	199.253,62
	1/1010100/00638	Grundstück Nr. 105, KG-Nr. 92108, Gärten Gärten, 949,00	01.01.2014			168.982,74					168.982,74
	1/1030100/00637	Grundstück Nr. 105, KG-Nr. 92108, Bauflächen Gebäude, ´	31.12.1899			30.270,88					30.270,88
	871000	Fernwärmeversorgung				4.525,80	0,00	0,00	0,00	0,00	4.525,80
	1/1010100/00691	Grundstück Nr. 1136, KG-Nr. 92108, Wald Wälder, 1.985,0	31.12.1899			4.525,80					4.525,80
1022	Gebäude und Bauten					2.227.430,69	0,00	0,00	0,00	76.601,38	2.150.829,31
	029000	Amtsgebäude				86.690,25	0,00	0,00	0,00	3.041,76	83.648,49
	2/1070100/01056	Amtsgebäude von GIG	31.12.2003	27,5	50,0	86.690,25				3.041,76	83.648,49
	060000	Beiträge an Verbände, Vereine oder sonstige Organisationen				56.042,00	0,00	0,00	0,00	1.966,39	54.075,61
	2/1070100/01058	Vereine Gebäude von GIG	31.12.2003	27,5	50,0	56.042,00				1.966,39	54.075,61
	163000	Freiwillige Feuerwehr				310.279,36	0,00	0,00	0,00	10.887,00	299.392,36
	2/1070100/01055	Feuerwehr Gebäude von GIG	31.12.2003	27,5	50,0	310.279,36				10.887,00	299.392,36
	211000	Volksschule				187.815,48	0,00	0,00	0,00	6.590,02	181.225,46
	2/1070100/01052	Volksschule Gebäude von GIG	31.12.2003	27,5	50,0	187.815,48				6.590,02	181.225,46

MVAG	Ansatz Konto	Bezeichnung	Inbetrieb- nahme	RND	ND	Buchwert 31.12.2024	Zugänge/ + Umbuchungen	Abgänge/ -	Wertaufholung+/ Wertminderung-	Abschreibung	Buchwert 31.12.2025
	240000	Kindergarten				514.473,86	0,00	0,00	0,00	15.287,25	499.186,61
	2/1070100/01050	Kindergarten Gebäude von GIG	31.12.2003	27,5	50,0	226.872,02				7.960,42	218.911,60
	2/1070100/01051	Kindergarten Neubau von GIG	03.09.2013	37,5	50,0	282.082,77				7.326,83	274.755,94
	3/1070100/01444	Kindergarten Zubau			50,0	5.519,07					5.519,07
	262000	Sportplätze				201.835,29	0,00	0,00	0,00	7.762,90	194.072,39
	3/1070100/01195	Clubhaus	01.05.2001	25,0	50,0	201.835,29				7.762,90	194.072,39
	263000	Turn- und Sporthallen				464.976,50	0,00	0,00	0,00	16.314,96	448.661,54
	2/1070100/01054	Sporthalle, Gemeindsaal Gebäude von GIG	30.11.2003	27,5	50,0	464.976,50				16.314,96	448.661,54
	322000	Maßnahmen der Musikpflege				61.934,96	0,00	0,00	0,00	2.173,16	59.761,80
	2/1070100/01057	Musikverein Gebäude von GIG	31.12.2003	27,5	50,0	61.934,96				2.173,16	59.761,80
	617000	Bauhof				65.739,47	0,00	0,00	0,00	3.371,25	62.368,22
	2/1070200/01059	Bauhof Gebäude von GIG	31.12.2004	18,5	40,0	65.739,47				3.371,25	62.368,22
	747000	Jagd und Fischerei				125.734,65	0,00	0,00	0,00	3.223,97	122.510,68
	3/1070100/01193	Jagdhaus	01.02.2014	38,0	50,0	125.734,65				3.223,97	122.510,68
	843000	Alpbesitz				0,00	0,00	0,00	0,00	0,00	0,00
	3/1070300/01201	Wohnhütte	01.04.1930	0,0	20,0						
	3/1070300/01202	Stall	30.11.2001	0,0	20,0						
	3/1070300/01203	Alpstall	01.11.1999	0,0	20,0						
	853000	Nahversorgung "Verkaufslokal"				78.803,44	0,00	0,00	0,00	2.574,49	76.228,95
	3/1070100/01068	Nahversorgung "Lädele", Gebäude von GIG	30.06.2004	28,0	50,0	63.217,42				2.179,91	61.037,51
	3/1070100/01194	Haus Wilhelm	01.09.2014	38,5	50,0	15.586,02				394,58	15.191,44
	859100	Elektrizitätsversorgung als Betrieb mit marktbestimmter Tätigkeit				13.359,49	0,00	0,00	0,00	468,75	12.890,74
	3/1070100/01067	Energieversorgung VKW Gebäude von GIG	31.12.2003	27,5	50,0	13.359,49				468,75	12.890,74
	871000	Fernwärmeversorgung				59.745,94	0,00	0,00	0,00	2.939,48	56.806,46
	3/1070500/01069	Hackgutlager - Umbau 2018 Investitionen	22.08.2018	22,5	30,0	6.420,94				273,23	6.147,71
	3/1070500/01198	Hackschnitzzellagerhalle 2005 Investitionen	01.06.2005	19,0	40,0	53.325,00				2.666,25	50.658,75
1023	Wasser- und Abwasserbauten und -anlagen					4.290.724,68	17.065,23	0,00	0,00	206.156,85	4.101.633,06
	164000	Förderung der Brandbekämpfung und Brandverhütung				45.287,97	0,00	0,00	0,00	1.450,52	43.837,45
	2/1080200/00001	Austausch Hydranten	07.12.2022	29,5	33,0	25.977,57				851,72	25.125,85
	2/1080200/00002	Austausch HY N 090 Riedackerweg	02.04.2024	31,0	33,0	12.966,63				405,21	12.561,42
	2/1080200/00003	Austausch HY N 110 Riedackerweg (bei HNr 25)	02.04.2024	31,0	33,0	1.430,42				44,70	1.385,72
	2/1080200/00004	Hydrant Riedackerweg	02.01.2025	32,0	33,0	4.913,35				148,89	4.764,46

MVAG	Ansatz Konto	Bezeichnung	Inbetrieb- nahme	RND	ND	Buchwert 31.12.2024	Zugänge/ + Umbuchungen -	Abgänge/ -	Wertaufholung+/ Wertminderung-	Abschreibung	Buchwert 31.12.2025
	850000	Betriebe der Wasserversorgung				2.490.122,02	17.065,23	0,00	0,00	129.732,89	2.377.454,36
	3/1080100/00001	Quellwasserschutzgebiet Staffelalp-/Dürawürtquellen BA 1	30.11.2021	28,5	33,0	180.497,11	3.207,75			6.173,85	177.531,01
	3/1080200/01063	Wasser Investitionen 2015 WV BA11 "Orsanka"	01.11.2015	22,5	33,0	592.327,96				25.205,45	567.122,51
	3/1080200/01332	Wasser Investitionen 1991 Investitionen	31.05.1991	0,0	33,0						
	3/1080200/01335	Wasser Investitionen 1992 Investitionen	31.05.1992	0,0	33,0						
	3/1080200/01338	Wasser Investitionen 1993 Investitionen	31.05.1993	0,0	33,0	7.413,05				7.413,05	
	3/1080200/01341	Wasser Investitionen 1994 Investitionen	31.05.1994	1,0	33,0	16.477,08				8.238,54	8.238,54
	3/1080200/01344	Wasser Investitionen 1995 Investitionen	31.05.1995	2,0	33,0	21.751,57				7.250,52	14.501,05
	3/1080200/01347	Wasser Investitionen 1996 Investitionen	31.05.1996	3,0	33,0	5.685,18				1.421,30	4.263,88
	3/1080200/01350	Wasser Investitionen 1997 Investitionen	31.05.1997	4,0	33,0	942,89				188,58	754,31
	3/1080200/01352	Wasser Investitionen 1998 Investitionen	31.05.1998	5,0	33,0	4.888,23				814,71	4.073,52
	3/1080200/01354	Wasser Investitionen 1999 Investitionen	31.05.1999	6,0	33,0	274,01				39,14	234,87
	3/1080200/01357	Wasser Investitionen 2000 Investitionen	31.05.2000	7,0	33,0	1.727,72				215,97	1.511,75
	3/1080200/01359	Wasser Investitionen 2001 Investitionen	31.05.2001	8,0	33,0	631,39				70,15	561,24
	3/1080200/01361	Wasser Investitionen 2002 Investitionen	31.05.2002	9,0	33,0	2.847,65				284,77	2.562,88
	3/1080200/01363	Wasser Investitionen 2003 Investitionen	31.05.2003	10,0	33,0	7.821,27				711,02	7.110,25
	3/1080200/01365	Wasser Investitionen 2004 Investitionen	01.05.2004	11,0	33,0	87.029,10				7.252,43	79.776,67
	3/1080200/01370	Wasser Investitionen 2005 Investitionen	01.05.2005	12,0	33,0	32.598,49				2.507,58	30.090,91
	3/1080200/01374	Wasser Investitionen 2006 Investitionen	31.05.2001	8,0	33,0	1.995,34				221,70	1.773,64
	3/1080200/01376	Wasser Investitionen 2007 Investitionen	01.05.2007	14,0	33,0	2.423,24				161,55	2.261,69
	3/1080200/01380	Wasser Investitionen 2008 Investitionen	01.06.2008	15,0	33,0	5.400,40				337,53	5.062,87
	3/1080200/01382	Wasser Investitionen 2009 Investitionen	01.05.2009	16,0	33,0	21.574,97				1.269,12	20.305,85
	3/1080200/01385	Wasser Investitionen 2010 Investitionen	01.05.2010	17,0	33,0	2.020,41				112,25	1.908,16
	3/1080200/01389	Wasser Investitionen 2011 Investitionen	31.05.2011	18,0	33,0	2.258,62				118,87	2.139,75
	3/1080200/01391	Wasser Investitionen 2012 Investitionen	31.05.2012	19,0	33,0	28.599,90				1.430,00	27.169,90
	3/1080200/01393	Wasser Investitionen 2013 Investitionen	31.05.2013	20,0	33,0	12.693,37				604,45	12.088,92
	3/1080200/01395	Wasser Investitionen 2014 Investitionen	31.05.2014	21,0	33,0	30.655,22				1.393,42	29.261,80
	3/1080200/01397	Wasser Investitionen 2015 Investitionen	31.05.2015	22,0	33,0	565.327,71				24.579,47	540.748,24
	3/1080200/01399	Wasser Investitionen 2016 Investitionen	01.06.2016	23,0	33,0	206.636,20				8.609,84	198.026,36
	3/1080200/01402	Wasser Investitionen 2017 Investitionen	01.05.2017	24,0	33,0	77.682,28				3.107,29	74.574,99
	3/1080200/01553	BA12 - Trinkwasserversorgung "Morgengabe"	01.09.2020	27,5	33,0	239.471,52				8.402,51	231.069,01
	3/1080200/01555	Wasserleitung Rohrnetz "Vergitz" BA 13	31.05.2021	28,0	33,0	317.389,89				10.944,48	306.445,41
	3/1080200/01566	Wasserversorgung "Schufra"	31.10.2021	28,5	33,0	6.071,81				205,82	5.865,99
	3/1080200/01567	2 Stk. Hydranten am Hangatweg	18.11.2021	28,5	33,0	7.008,44				237,57	6.770,87
	3/1080200/01568	Hausanschluss Steinweg 1	20.10.2025	32,5	33,0		7.539,28			114,23	7.425,05
	3/1080200/01569	Hausanschluss Riedackerweg 22	20.10.2025	32,5	33,0		3.304,35			50,07	3.254,28
	3/1080200/01572	Hausanschluss Riedackerweg 19	29.12.2025	32,5	33,0		3.013,85			45,66	2.968,19

MVAG	Ansatz Konto	Bezeichnung	Inbetrieb- nahme	RND	ND	Buchwert 31.12.2024	Zugänge/ + Umbuchungen -	Abgänge/ -	Wertaufholung+/ Wertminderung-	Abschreibung	Buchwert 31.12.2025
	851000	Betriebe der Abwasserbeseitigung				1.755.314,69	0,00	0,00	0,00	74.973,44	1.680.341,25
	3/1080460/01064	Abwasser Investitionen 2015 OK BA07 "Orsanka"	30.11.2015	39,5	50,0	282.678,26				6.979,71	275.698,55
	3/1080460/01239	Abwasser Investitionen 1982 Investitionen	01.06.1982	6,0	50,0	26.404,03				3.772,00	22.632,03
	3/1080460/01242	Abwasser Investitionen 1983 Investitionen	01.06.1983	7,0	50,0	30.176,04				3.772,01	26.404,03
	3/1080460/01245	Abwasser Investitionen 1984 Investitionen	01.06.1984	8,0	50,0	33.948,04				3.772,00	30.176,04
	3/1080460/01248	Abwasser Investitionen 1985 Investitionen	01.06.1985	9,0	50,0	37.720,05				3.772,01	33.948,04
	3/1080460/01251	Abwasser Investitionen 1986 Investitionen	01.06.1986	10,0	50,0	41.492,05				3.772,00	37.720,05
	3/1080460/01254	Abwasser Investitionen 1987 Investitionen	01.06.1987	11,0	50,0	45.264,06				3.772,01	41.492,05
	3/1080460/01257	Abwasser Investitionen 1988 Investitionen	01.06.1988	12,0	50,0	49.036,06				3.772,00	45.264,06
	3/1080460/01260	Abwasser Investitionen 1989 Investitionen	01.06.1989	13,0	50,0	52.808,07				3.772,01	49.036,06
	3/1080460/01263	Abwasser Investitionen 1990 Investitionen	01.06.1990	14,0	50,0	56.580,07				3.772,00	52.808,07
	3/1080460/01267	Abwasser Investitionen 1991 Investitionen	01.06.1991	15,0	50,0	12.402,16				775,14	11.627,02
	3/1080460/01270	Abwasser Investitionen 1992 Investitionen	01.06.1992	16,0	50,0	44.402,72				2.611,92	41.790,80
	3/1080460/01273	Abwasser Investitionen 1993 Investitionen	01.06.1993	17,0	50,0	19.557,81				1.086,55	18.471,26
	3/1080460/01277	Abwasser Investitionen 1995 Investitionen	01.06.1995	19,0	50,0	92.063,64				4.603,18	87.460,46
	3/1080460/01280	Abwasser Investitionen 1996 Investitionen	01.06.1996	20,0	50,0	34.538,43				1.644,69	32.893,74
	3/1080460/01286	Abwasser Investitionen 1998 Investitionen	01.06.1998	22,0	50,0	26.424,12				1.148,87	25.275,25
	3/1080460/01289	Abwasser Investitionen 1999 Investitionen	01.06.1999	23,0	50,0	5.750,92				239,62	5.511,30
	3/1080460/01292	Abwasser Investitionen 2000 Investitionen	01.06.2000	24,0	50,0	1.636,27				65,45	1.570,82
	3/1080460/01298	Abwasser Investitionen 2004 Investitionen	01.06.2004	28,0	50,0	12.613,90				434,96	12.178,94
	3/1080460/01301	Abwasser Investitionen 2006 Investitionen	01.06.2006	30,0	50,0	2.542,00				82,00	2.460,00
	3/1080460/01305	Abwasser Investitionen 2008 Investitionen	01.06.2008	32,0	50,0	37.298,82				1.130,27	36.168,55
	3/1080460/01307	Abwasser Investitionen 2009 Investitionen	01.06.2008	32,0	50,0	59.513,35				1.803,43	57.709,92
	3/1080460/01309	Abwasser Investitionen 2010 Investitionen	01.06.2010	34,0	50,0	47.814,36				1.366,12	46.448,24
	3/1080460/01311	Abwasser Investitionen 2011 Investitionen	01.06.2011	35,0	50,0	32.604,39				905,68	31.698,71
	3/1080460/01313	Abwasser Investitionen 2012 Investitionen	01.06.2012	36,0	50,0	32.608,28				881,30	31.726,98
	3/1080460/01317	Abwasser Investitionen 2013 Investitionen	01.06.2013	37,0	50,0	40.760,70				1.072,65	39.688,05
	3/1080460/01320	Abwasser Investitionen 2014 Investitionen	01.06.2014	38,0	50,0	30.645,48				785,78	29.859,70
	3/1080460/01323	Abwasser Investitionen 2015 Investitionen	01.06.2015	39,0	50,0	273.450,60				6.836,27	266.614,33
	3/1080460/01325	Abwasser Investitionen 2016 Investitionen	01.06.2016	40,0	50,0	29.810,01				727,07	29.082,94
	3/1080460/01328	Abwasser Investitionen 2017 Investitionen	01.06.2017	41,0	50,0	4.065,38				96,79	3.968,59
	3/1080460/01413	Abwasser Investitionen 2016 OK BA07 "Orsanka"	30.11.2016	40,5	50,0	30.173,55				727,07	29.446,48
	3/1080460/01560	Abwasser Investitionen 2018	31.12.2018	42,5	50,0	2.698,91				62,04	2.636,87
	3/1080460/01561	Kanal BA 08 Umlegungsprojekt Vergitz	31.12.2020	44,5	50,0	206.993,80				4.549,31	202.444,49
	3/1080460/01562	Kanalisation Rohrnetz - Kugelweg	31.05.2021	45,0	50,0	18.838,36				409,53	18.428,83
1024	Sonderanlagen					111.184,41	6.846,20	0,00	0,00	16.531,16	101.499,45
	815000	Park- und Gartenanlagen, Kinderspielplätze				60.510,55	6.846,20	0,00	0,00	2.072,51	65.284,24
	2/1050700/01446	Spielplatz bei Fußballplatz Fraxern	28.11.2024	31,5	33,0	35.436,80				1.090,36	34.346,44

MVAG	Ansatz Konto	Bezeichnung	Inbetrieb- nahme	RND	ND	Buchwert 31.12.2024	Zugänge/ + Umbuchungen	Abgänge/ -	Wertaufholung+/ Wertminderung-	Abschreibung	Buchwert 31.12.2025
	2/1050700/01447	Spielplatz bei VS Fraxern	28.11.2024	31,5	33,0	25.073,75	6.846,20			982,15	30.937,80
	817000	Friedhöfe				0,00	0,00	0,00	0,00	0,00	0,00
	2/1070200/01420	Leichenhalle Fraxern	30.09.1982	0,0	40,0						
	850000	Betriebe der Wasserversorgung				1.454,99	0,00	0,00	0,00	223,84	1.231,15
	3/1080110/01070	Pumpe CR 3-29 A-FGJ-A-E-HQQE	28.08.2018	5,5	13,0	628,84				96,74	532,10
	3/1080110/01071	Pumpe CR 3-29 A-FGJ-A-E-HQQE	13.08.2018	5,5	13,0	826,15				127,10	699,05
	859100	Elektrizitätsversorgung als Betrieb mit marktbestimmter Tätigkeit				15.191,68	0,00	0,00	0,00	4.839,50	10.352,18
	3/2030100/01062	Energetische Nutzung "Orsanka"	01.04.2016	0,0	10,0	3.545,48				3.545,48	
	3/2030100/01238	PV- Anlage Feuerwehr	01.06.2003	0,0	15,0						
	3/2030100/01570	PV-Anlage Gemeindeamt	28.02.2019	8,0	15,0	11.646,20				1.294,02	10.352,18
	3/5020200/00001	Netzbereitstellung Eggweg 2a PV-Anlagen	03.07.2019	0,0	1,0						
	870100	Elektrizitätsversorgung Feuerwehr				18.822,65	0,00	0,00	0,00	1.394,27	17.428,38
	5/2030100/00001	Photovoltaikanlage Kindergarten	14.12.2023	12,5	15,0	18.822,65				1.394,27	17.428,38
	871000	Fernwärmeversorgung				15.204,54	0,00	0,00	0,00	8.001,04	7.203,50
	3/2030100/01235	Nahwärmeversorgung 2004 Investitionen	01.04.2004	0,0	15,0						
	3/2030100/01426	Nahwärmeversorgung 2009 Investitionen	01.04.2009	0,0	15,0						
	3/2030100/01428	Nahwärmeversorgung 2010 Investitionen	12.11.2010	0,0	15,0	932,13				932,13	
	3/2030100/01430	Nahwärmeversorgung 2015 Investitionen	31.12.2015	4,5	15,0	5.220,74				949,23	4.271,51
	3/4010100/00001	Revitalisierung Gebäudeautomation GA + FW	12.09.2019	0,5	7,0	8.795,98				5.863,99	2.931,99
	3/4030100/01237	Pumpe Heizung	14.04.2016	0,0	10,0	255,69				255,69	
1025	Technische Anlagen, Fahrzeuge und Maschinen					141.297,61	0,00	0,00	0,00	12.297,34	129.000,27
	163000	Freiwillige Feuerwehr				137.391,39	0,00	0,00	0,00	11.449,28	125.942,11
	4/3010300/01229	Löschfahrzeug	01.04.2017	11,0	20,0	137.391,39				11.449,28	125.942,11
	4/3010300/01231	Tanklöschfahrzeug FK-9ITK	02.04.1997	0,0	20,0						
	612000	Gemeindestraßen				3.138,21	0,00	0,00	0,00	554,94	2.583,27
	4/4070100/01224	Stihl AR 3000 Rückentragbarer Akku	10.05.2019	3,0	10,0	382,84				95,71	287,13
	4/4070100/01225	ALKO Rasentraktor T 1693.7HD v2	17.06.2021	5,0	10,0	2.024,67				337,45	1.687,22
	4/4070100/01226	Stihl Freischneider FR 460 TC-EM	29.06.2021	5,0	10,0	730,70				121,78	608,92
	617000	Bauhof				528,61	0,00	0,00	0,00	224,72	303,89
	4/3010100/01228	Renault Kangoo	01.05.2010	0,0	8,0						
	4/3010200/01227	Quad	22.07.2016	0,5	10,0	150,00				100,00	50,00
	4/4060100/01225	Vibrationsplatte Dynapac	31.12.2011	0,0	10,0						
	4/4060200/01226	Schneefräse	16.03.2015	0,0	10,0						
	4/4070100/01080	Blasgerät BR 600	22.08.2018	2,5	10,0	233,86				66,82	167,04

MVAG	Ansatz Konto	Bezeichnung	Inbetrieb- nahme	RND	ND	Buchwert 31.12.2024	Zugänge/ + Umbuchungen	Abgänge/ -	Wertaufholung+/ Wertminderung-	Abschreibung	Buchwert 31.12.2025
	4/4070100/01223	Rasenmäher	30.10.2017	1,5	10,0	144,75				57,90	86,85
	814000	Straßenreinigung				239,40	0,00	0,00	0,00	68,40	171,00
	4/4060200/01227	Cemo Streuwagen Typ SW 50-E 50L	12.12.2018	2,5	10,0	239,40				68,40	171,00
	851000	Betriebe der Abwasserbeseitigung				0,00	0,00	0,00	0,00	0,00	0,00
	5/4030100/01190	Fäkalienpumpe	21.02.2013	0,0	10,0						
1026	Amts-, Betriebs- und Geschäftsausstattung					60.487,30	14.620,79	0,00	0,00	16.477,21	58.630,88
	010000	Gemeindeamt				7.601,94	1.486,56	0,00	0,00	2.219,07	6.869,43
	4/2010100/01207	Einrichtung Sitzungszimmer	26.06.2010	0,0	10,0						
	4/2010100/01208	Einrichtung Bürgerservice	31.12.2010	0,0	10,0						
	4/2010100/01219	Höhenverstellb. Schreibtische Sedus Tischprogramm Temp	02.12.2020	4,5	10,0	1.409,32				256,24	1.153,08
	4/2010100/01220	Drehstühle paro_24/7	10.12.2020	4,5	10,0	737,03				134,01	603,02
	4/4010300/01217	HP ProBook 450 G9 inkl. Zubehör	02.05.2023	1,0	4,0	458,81				229,41	229,40
	4/4010400/01080	Zeiterfassungsterminal	28.12.2022	4,5	8,0	2.874,34				522,61	2.351,73
	4/5070100/01210	mobile Lautsprecheranlage	17.06.2016	0,0	5,0						
	4/5070100/01211	Telefonanlage OXO von A1	18.01.2022	1,0	5,0	1.854,10				927,05	927,05
	4/5080200/01209	Kaffeemaschine (Bauhof)	01.07.2017	1,5	10,0	88,79				35,52	53,27
	4/5080200/01217	Geschirrspüler GIS 54062 W	01.07.2019	3,5	10,0	179,55				39,90	139,65
	4/5080200/01219	Geschirrspüler Bosch SPI IKS 10E	23.08.2025	9,5	10,0		1.486,56			74,33	1.412,23
	016000	Elektronische Datenverarbeitung				9.536,10	0,00	0,00	0,00	3.138,81	6.397,29
	4/4010100/00001	Firewall FortiGate 60F	11.12.2020	1,5	7,0	776,25				310,50	465,75
	4/4010100/00002	Server	31.12.2021	2,5	7,0	5.189,26				1.482,65	3.706,61
	4/4010100/00003	Netzwerk BH, KiGa, Gemeinde, VS	31.12.2021	2,5	7,0	3.114,90				889,97	2.224,93
	4/4010300/01204	Switch	13.10.2016	0,0	4,0						
	4/4010300/01207	ESPRIMO Q556-2, i5-7400T	31.12.2018	0,0	4,0						
	4/4010300/01208	LIFEBOOK U745 LTE C I7-5600U	31.12.2018	0,0	4,0						
	4/4010300/01209	ESPRIMO Q956 Premium I5 6500T	31.12.2018	0,0	4,0						
	4/4010300/01212	NAS + WD 20 EFAX	13.05.2020	0,0	4,0						
	4/4010300/01213	Lenovo ThinkPad L15	22.06.2022	0,0	4,0	348,75				348,75	
	4/4010400/01079	Fujitsu Scanner fi-7160	01.02.2018	0,0	8,0	106,94				106,94	
	029000	Amtsgebäude				0,00	0,00	0,00	0,00	0,00	0,00
	4/2010100/01074	Erstausstattung Gemeindeamt Übernahme von GIG	26.04.2004	0,0	10,0						
	163000	Freiwillige Feuerwehr				5.429,83	9.963,48	0,00	0,00	1.270,44	14.122,87
	4/2010100/01211	Schrank	01.10.2015	0,0	10,0	38,28				38,28	
	4/2010100/01224	Garderobenschrank	21.10.2025	9,5	10,0		2.163,84			108,19	2.055,65
	4/2040100/01222	Tragkraftspritze	03.11.2015	0,0	5,0						

MVAG	Ansatz Konto	Bezeichnung	Inbetrieb- nahme	RND	ND	Buchwert 31.12.2024	Zugänge/ + Umbuchungen -	Abgänge/ -	Wertaufholung+/ Wertminderung-	Abschreibung	Buchwert 31.12.2025
	4/2040100/01223	Turbo Spritze 2130 HD 38 MS PN40	19.11.2018	0,0	5,0						
	4/2040200/00001	Korbtrage einteilig	18.11.2019	3,5	10,0	224,91				49,98	174,93
	4/2040200/00002	LM-Schiebeleiter 2-teilig, 10m lang	02.04.2020	4,0	10,0	557,42				111,48	445,94
	4/4010300/01210	Celsius W550 i5 6500	31.12.2018	0,0	4,0						
	4/4010300/01211	Fujitsu B24T-8 Pro Bildschirm	31.12.2018	0,0	4,0						
	4/4030100/01082	Abwassertauchpumpe Spechtenhauser Mini Chiemsee B	28.02.2023	7,0	10,0	3.102,62				387,83	2.714,79
	4/5020100/00001	Stromerzeuger Honda EU	29.11.2023	17,5	20,0	1.506,60				81,44	1.425,16
	4/5050100/01082	Prüfgerät Testor Übernahme von GIG	24.03.2004	0,0	12,0						
	4/5050100/01083	Dräger Testor 3500 inkl. Zubehör	13.02.2025	11,0	12,0		4.665,12			388,76	4.276,36
	4/5060100/00001	Stumpfl Leinwand 240x300cm	16.10.2018	0,0	6,0						
	4/5060200/00001	Epson Projektor 2247	16.10.2018	0,0	5,0						
	4/5070200/00001	Funkgeräte inkl. Einbau etc.	31.10.2025	14,5	15,0		3.134,52			104,48	3.030,04
	4/6010100/01221	Helm HEROS	01.10.2011	0,0	5,0						
	4/6010300/01220	Bekleidung	01.06.2015	0,0	3,0						
	4/6010300/01221	Flaschenhülle für 6.8 L CTS	10.12.2024	3,0	3,0						
	211000	Volksschule				7.098,80	1.884,81	0,00	0,00	3.820,15	5.163,46
	4/2010100/01073	Regale VS	22.08.2018	2,5	10,0	246,49				70,43	176,06
	4/2010100/01075	Erstausstattung Volksschule Übernahme von GIG	17.05.2004	0,0	10,0						
	4/2010100/01212	Hochschrank mit Drehtüren	13.12.2010	0,0	10,0						
	4/2010100/01213	Panoramaklasse	04.09.2012	0,0	10,0						
	4/2010100/01218	Bücherregal	11.10.2020	4,5	10,0	534,42				97,17	437,25
	4/2020100/00002	Teppiche Nutria Melange grün	16.09.2024	5,0	5,0						
	4/4010100/00004	W-LAN Panoramaklasse	25.10.2022	3,5	7,0	642,62				142,80	499,82
	4/4010100/00005	W-LAN/EDV-Verkabelung	25.10.2022	3,5	7,0	478,87				106,42	372,45
	4/4010100/00006	FortiAP 231F	14.12.2022	3,5	7,0	1.333,03				296,23	1.036,80
	4/4010300/01206	EDV-Ausstattung	24.07.2014	0,0	4,0						
	4/4010300/01214	PC Ausstattung	12.10.2022	0,5	4,0	862,96				575,31	287,65
	4/4010300/01215	PC+Bildschirme	21.10.2022	0,5	4,0	971,56				647,71	323,85
	4/4010300/01216	HP ProDesk 600 G6	31.10.2022	0,5	4,0	2.028,85				1.352,57	676,28
	4/4010300/01219	HP ProBook 4 G1i Volksschule	31.12.2025	3,5	4,0		744,96			93,12	651,84
	4/5040100/00001	Akku Bohrschrauber Einhell	16.12.2025	8,0	8,0		107,80			107,80	
	4/9010100/00002	Gehörschutz, Gurtbänder, Sprachboxen, div.	05.12.2025	4,5	5,0		779,40			77,94	701,46
	4/9010100/00003	ÖVNING Trennwände	06.12.2025	5,0	5,0		154,89			154,89	
	4/9010100/00004	Verhaltens- und Konzentrationstraining für Schulkinder	05.12.2025	5,0	5,0		97,76			97,76	
	240000	Kindergarten				4.598,23	1.285,94	0,00	0,00	874,97	5.009,20
	4/2010100/01214	Eigentumsladenschrank	29.02.2012	0,0	10,0						
	4/2010100/01217	Regalturm	31.12.2015	0,0	10,0	26,45				26,45	
	4/2010100/01221	Hochschrank inkl. Materialkasten	07.09.2023	7,5	10,0	841,32				98,98	742,34

MVAG	Ansatz Konto	Bezeichnung	Inbetrieb- nahme	RND	ND	Buchwert 31.12.2024	Zugänge/ + Umbuchungen	Abgänge/ -	Wertaufholung+/ Wertminderung-	Abschreibung	Buchwert 31.12.2025
	4/2010100/01222	Sanus Gesundheitsstuhl	20.02.2024	10,0	10,0						
	4/2010100/01223	Gesundheitsstuhl Sanus	28.03.2025	9,0	10,0		637,80			63,78	574,02
	4/2020100/00001	Teppiche Berlin Inside	11.09.2019	0,0	5,0						
	4/2020200/01218	Lamellenstoren	21.04.2017	1,0	10,0	89,41				44,71	44,70
	4/4010300/01205	EDV-Ausstattung	26.02.2016	0,0	4,0						
	4/5040300/01078	Kindergarten Erstaussattung Übernahme von GIG	17.05.2013	0,0	10,0						
	4/5040300/01219	Weidenhütte	01.09.2017	1,5	10,0	139,23				55,69	83,54
	4/5040300/01220	Therapieschienen	24.05.2022	6,0	10,0	1.733,32				247,62	1.485,70
	4/5040300/01221	Sprungkasten 5-teilig	09.09.2022	6,5	10,0	1.267,61				169,01	1.098,60
	4/5080200/01216	Kaffeemaschine	16.04.2014	0,0	10,0						
	4/5080200/01218	Neff Geschirrspüler S 145	21.11.2023	7,5	10,0	500,89				58,93	441,96
	4/9010100/00001	div. Spiele	03.12.2025	4,5	5,0		598,16			59,82	538,34
	4/9010100/00005	Thermo Rollo	15.12.2025	5,0	5,0		49,98			49,98	
	263000	Turn- und Sporthallen				15.246,56	0,00	0,00	0,00	2.345,62	12.900,94
	4/5040300/01076	Turnhalle Ersteinrichtung Übernahme von GIG	20.04.2004	0,0	10,0						
	4/5090400/01061	Notbeleuchtungszentrale inkl. LED Notleuchten	22.12.2021	5,5	10,0	15.246,56				2.345,62	12.900,94
	617000	Bauhof				0,00	0,00	0,00	0,00	0,00	0,00
	4/4030100/01081	Kompressor Übernahme von GIG	15.10.2004	0,0	10,0						
	649000	Straßenverkehr - Sonstige Einrichtungen und Maßnahmen				1.460,52	0,00	0,00	0,00	973,68	486,84
	4/5090400/01060	Parkscheinautomat "Kapieters"	01.09.2016	0,5	10,0	1.460,52				973,68	486,84
	843000	Alpbesitz				491,61	0,00	0,00	0,00	196,64	294,97
	5/5080200/01192	Spülmaschine	02.10.2017	1,5	10,0	491,61				196,64	294,97
	850000	Betriebe der Wasserversorgung				0,00	0,00	0,00	0,00	0,00	0,00
	5/4010300/01084	Wireless M-Bus Funktransceiver (Ablesegerät f. Funkuhren	30.06.2018	0,0	4,0						
	853000	Nahversorgung "Verkaufslokal"				6.908,71	0,00	0,00	0,00	1.167,83	5.740,88
	3/5010100/00001	Raumkühlanlage Daikin	03.09.2020	4,5	10,0	4.642,57				844,10	3.798,47
	3/5080200/00001	Gläserpülmaschine Dupla 40 LS T	30.06.2022	6,0	10,0	2.266,14				323,73	1.942,41
	3/9010100/00001	Fachl. Begl. + Projektleitung	30.06.2022	0,0	1,0						
	853200	Betrieb / Verwaltung Jausestation "Waldrast"				2.115,00	0,00	0,00	0,00	470,00	1.645,00
	5/5080200/01193	Gläserpülmaschine Kromo-Dupla 40T LS New	17.10.2019	3,5	10,0	1.057,50				235,00	822,50
	5/5080200/01194	CNS Wandhaube inkl. Beleuchtung und Motor - Jausenstat	17.10.2019	3,5	10,0	1.057,50				235,00	822,50
1028	Geleistete Anzahlungen für Anlagen und Anlagen in Bau					46.668,72	12.146,40	0,00	0,00	0,00	58.815,12
	612000	Gemeindestraßen				0,00	5.610,00	0,00	0,00	0,00	5.610,00
	2/1050100/01193	Straße Umlegungsgebiet "Egg"			33,0		5.610,00				5.610,00

MVAG	Ansatz Konto	Bezeichnung	Inbetrieb- nahme	RND	ND	Buchwert 31.12.2024	Zugänge/ + Umbuchungen	Abgänge/ -	Wertaufholung+/ Wertminderung-	Abschreibung	Buchwert 31.12.2025
	633000	Wildbachverbauung				7.290,00	-7.290,00	0,00	0,00	0,00	0,00
	2/1080700/00001	Kofinanzierte Schutzbauten			80,0	7.290,00	-7.290,00				
	850000	Betriebe der Wasserversorgung				0,00	4.675,00	0,00	0,00	0,00	4.675,00
	3/1080200/01570	Wasserversorgung Umlegungsgebiet "Egg"			33,0		4.675,00				4.675,00
	851000	Betriebe der Abwasserbeseitigung				0,00	4.675,00	0,00	0,00	0,00	4.675,00
	3/1080460/01569	Abwasserbeseitigung Umlegungsgebiet "Egg"			50,0		4.675,00				4.675,00
	852000	Betriebe der Müllbeseitigung				39.378,72	4.476,40	0,00	0,00	0,00	43.855,12
	3/1090200/00001	Aushubdeponie NEU 2021 - 2026			25,0	39.378,72	4.476,40				43.855,12
1029	Kofinanzierte Schutzbauten					0,00	3.510,00	0,00	0,00	0,00	3.510,00
	633000	Wildbachverbauung				0,00	3.510,00	0,00	0,00	0,00	3.510,00
	2/1080700/00002	Klausbach Oberlauf ab 2024			80,0		3.510,00				3.510,00
Summe Aktiva						27.039.661,17	54.188,62	0,00	0,00	426.010,45	26.667.839,34
1311	Investitionszuschüsse von Trägern öffentlichen Rechts					-2.796.558,87	0,00	88.276,41	0,00	-138.889,60	-2.745.945,68
	029000	Amtsgebäude				-5.706,93	0,00	0,00	0,00	-200,24	-5.506,69
	2/1070100/01437	KT Amtsgebäude von GIG	31.12.2003	27,5	50,0	-5.706,93				-200,24	-5.506,69
	060000	Beiträge an Verbände, Vereine oder sonstige Organisationen				-10.245,78	0,00	0,00	0,00	-359,50	-9.886,28
	2/1070100/01439	KT Vereine Gebäude von GIG	31.12.2003	27,5	50,0	-10.245,78				-359,50	-9.886,28
	163000	Freiwillige Feuerwehr				-328.937,43	0,00	0,00	0,00	-10.154,59	-318.782,84
	1/1030100/01442	KT Grundstück Nr. 101/1, KG-Nr. 92108, Bauflächen Gebä	31.12.2001			-175.002,95					-175.002,95
	2/1070100/01436	KT Feuerwehr Gebäude von GIG	31.12.2003	27,5	50,0	-55.409,84				-1.944,20	-53.465,64
	4/3010300/01451	KT Löschfahrzeug	01.04.2017	11,0	20,0	-93.724,64				-7.810,39	-85.914,25
	4/3010300/01452	Löschfahrzeug Beitrag Feuerwehr	01.04.2017	11,0	20,0	-4.800,00				-400,00	-4.400,00
	211000	Volksschule				-15.351,68	0,00	0,00	0,00	-2.658,16	-12.693,52
	2/1070100/01434	KT Volksschule Gebäude von GIG	31.12.2003	27,5	50,0	-11.995,81				-420,91	-11.574,90
	4/4010300/01218	KT - HP ProDesk 600 G6 Landesförderung	31.10.2022	0,5	4,0	-3.355,87				-2.237,25	-1.118,62
	240000	Kindergarten				-116.147,59	0,00	0,00	0,00	-311,85	-115.835,74
	1/1030100/01570	KT Grundstück Nr. 101/1, KG-Nr. 92108, Bauflächen Gebä	31.12.2001			-107.259,87					-107.259,87
	2/1070100/01433	KT Kindergarten Gebäude von GIG	31.12.2003	27,5	50,0	-8.887,72				-311,85	-8.575,87
	262000	Sportplätze				-168.204,05	0,00	0,00	0,00	-11.329,42	-156.874,63
	2/1050700/01445	KT Funicourt	01.06.2003	10,0	33,0	-1.400,46				-127,31	-1.273,15
	3/1050700/01444	KT Sportplatz	01.05.2001	8,0	33,0	-65.885,94				-7.320,66	-58.565,28

MVAG	Ansatz Konto	Bezeichnung	Inbetrieb- nahme	RND	ND	Buchwert 31.12.2024	Zugänge/ + Umbuchungen	Abgänge/ -	Wertaufholung+/ Wertminderung-	Abschreibung	Buchwert 31.12.2025
	3/1070100/01443	KT Clubhaus	01.05.2001	25,0	50,0	-100.917,65				-3.881,45	-97.036,20
	263000	Turn- und Sporthallen				-29.909,75	0,00	0,00	0,00	-1.049,46	-28.860,29
	2/1070100/01435	KT Sporthalle, Gemeindesaal Gebäude von GIG	30.11.2003	27,5	50,0	-29.909,75				-1.049,46	-28.860,29
	322000	Maßnahmen der Musikpflege				-3.893,86	0,00	0,00	0,00	-136,63	-3.757,23
	2/1070100/01438	KT Musikverein Gebäude von GIG	31.12.2003	27,5	50,0	-3.893,86				-136,63	-3.757,23
	612000	Gemeindestraßen				0,00	0,00	5.610,00	0,00	0,00	-5.610,00
	2/1050100/01194	KT - Straße Umlegungsgebiet "Egg" KIG 2025						5.610,00			-5.610,00
	710000	Land- und forstwirtschaftlicher Wegebau				-296.154,52	0,00	0,00	0,00	-10.212,22	-285.942,30
	2/1050100/01192	Kugelweg - Generalsanierung 2020 bis 2021 (Landesbeiträ	01.01.2021	28,0	33,0	-296.154,52				-10.212,22	-285.942,30
	815000	Park- und Gartenanlagen, Kinderspielplätze				0,00	0,00	75.911,00	0,00	-1.045,91	-74.865,09
	2/1050700/01448	KT - Spielplatz bei VS Fraxern Landesbeiträge	24.02.2025	31,5	33,0			50.827,00		-653,97	-50.173,03
	2/1050700/01449	KT - Spielplatz bei Fußballplatz Fraxern Landesbeiträge	28.11.2024	31,5	33,0			25.084,00		-391,94	-24.692,06
	816000	Öffentliche Beleuchtung und öffentliche Uhren				-5.522,14	0,00	0,00	0,00	-200,81	-5.321,33
	2/1070800/00002	KT - Straßenbeleuchtung Masten 2019	20.09.2019	26,5	33,0	-5.522,14				-200,81	-5.321,33
	850000	Betriebe der Wasserversorgung				-1.405.171,69	0,00	4.675,00	0,00	-80.796,47	-1.329.050,22
	3/1080100/00002	KT - Quellwasserschutzgebiet Staffalp-/Dürawürtquellen E	30.11.2021	28,5	33,0	-122.191,59				-4.142,09	-118.049,50
	3/1080200/01514	KT Wasser Investitionen 1993 Investitionen KT	31.05.1993	0,0	33,0	-5.698,60				-5.698,60	
	3/1080200/01517	KT Wasser Investitionen 1994 Investitionen KT	31.05.1994	1,0	33,0	-11.397,19				-5.698,60	-5.698,59
	3/1080200/01552	KT Wasser Investitionen 2017 Investitionen KT	31.12.2017	24,0	33,0	-189.997,00				-7.599,88	-182.397,12
	3/1080200/01557	KT - Wasser Investitionen 2015, WV BA11 Orsanka	01.11.2015	23,5	33,0	-25.841,74				-1.054,76	-24.786,98
	3/1080200/01559	KT - Trinkwasserversorgung "Morgengabe" Landesbeiträge	01.09.2020	27,5	33,0	-79.350,27				-2.784,22	-76.566,05
	3/1080200/01560	KT - KPC BA 12 Morgengabe	01.09.2020	27,5	32,5	-49.112,57				-1.723,25	-47.389,32
	3/1080200/01561	KT - KPC Wasserleitung Rohrnetz "Vergitz" BA 13	31.05.2021	28,0	33,0	-69.617,50				-2.400,60	-67.216,90
	3/1080200/01562	KT - Wasserleitung Rohrnetz "Vergitz" BA 13 Landesbeiträge	31.05.2021	28,0	33,0	-106.775,27				-3.681,91	-103.093,36
	3/1080200/01563	KT - Wasserleitung Rohrnetz "Vergitz" BA 13 Bundesbeiträge	31.05.2021	28,0	33,0	-65.870,97				-2.271,41	-63.599,56
	3/1080200/01564	KT Wasser Investitionen 2015 Landesförderung	31.05.2015	22,0	33,0	-1.457,13				-63,35	-1.393,78
	3/1080200/01565	KT Wasser Investitionen 2015 Bundesbeiträge	31.05.2015	22,0	33,0	-3.208,15				-139,48	-3.068,67
	3/1080200/01571	KT - Wasserversorgung Umlegungsgebiet "Egg" KIG 2025						4.675,00			-4.675,00
	3/1080350/01511	Wasser Investitionen 1991 Baukostenzuschüsse	30.06.1991	0,0	33,0						
	3/1080350/01513	Wasser Investitionen 1992 Baukostenzuschüsse	30.06.1992	0,0	33,0						
	3/1080350/01515	Wasser Investitionen 1993 Baukostenzuschüsse	30.06.1993	0,0	33,0	-3.752,79				-3.752,79	
	3/1080350/01518	Wasser Investitionen 1994 Baukostenzuschüsse	30.06.1994	1,0	33,0	-10.743,07				-5.371,54	-5.371,53
	3/1080350/01520	Wasser Investitionen 1995 Baukostenzuschüsse	30.06.1995	2,0	33,0	-3.303,31				-1.101,10	-2.202,21
	3/1080350/01525	Wasser Investitionen 1999 Baukostenzuschüsse	30.06.1999	6,0	33,0	-34.420,13				-4.917,16	-29.502,97
	3/1080350/01531	Wasser Investitionen 2004 Baukostenzuschüsse	30.06.2004	11,0	33,0	-32.815,21				-2.734,60	-30.080,61

MVAG	Ansatz Konto	Bezeichnung	Inbetrieb- nahme	RND	ND	Buchwert 31.12.2024	Zugänge/ + Umbuchungen -	Abgänge/ -	Wertaufholung+/ Wertminderung-	Abschreibung	Buchwert 31.12.2025
	3/1080350/01532	Wasser Investitionen 2004 Baukostenzuschüsse	30.06.2004	11,0	33,0	-11.516,96				-959,75	-10.557,21
	3/1080350/01534	Wasser Investitionen 2005 Baukostenzuschüsse	30.06.2005	12,0	33,0	-3.637,07				-279,77	-3.357,30
	3/1080350/01535	Wasser Investitionen 2005 Baukostenzuschüsse	30.06.2005	12,0	33,0	-1.040,71				-80,05	-960,66
	3/1080350/01538	Wasser Investitionen 2007 Baukostenzuschüsse	30.06.2007	14,0	33,0	-1.002,82				-66,85	-935,97
	3/1080350/01541	Wasser Investitionen 2009 Baukostenzuschüsse	30.06.2009	16,0	33,0	-19.840,55				-1.167,09	-18.673,46
	3/1080350/01543	Wasser Investitionen 2010 Baukostenzuschüsse	30.06.2010	17,0	33,0	-4.834,22				-268,57	-4.565,65
	3/1080350/01544	Wasser Investitionen 2010 Baukostenzuschüsse	30.06.2010	17,0	33,0	-5.894,91				-327,50	-5.567,41
	3/1080350/01550	Wasser Investitionen 2016 Baukostenzuschüsse WV BA11	30.06.2016	23,0	33,0	-251.243,33				-10.468,47	-240.774,86
	3/1080350/01553	Wasser Investitionen 2017 Baukostenzuschüsse WV BA11	30.06.2017	24,0	33,0	-16.909,27				-676,37	-16.232,90
	3/1080350/01554	Wasser Investitionen 2017 Baukostenzuschüsse WV BA11	30.06.2017	24,0	33,0	-10.307,60				-412,30	-9.895,30
	3/1080350/01556	Wasser Investitionen 2018 Baukostenzuschüsse	30.06.2017	24,0	33,0	-12.148,43				-485,94	-11.662,49
	3/1080350/01561	Wasser Investitionen 2016 Baukostenzuschüsse Orsanka	30.06.2016	23,0	33,0	-251.243,33				-10.468,47	-240.774,86
	851000	Betriebe der Abwasserbeseitigung				-386.440,85	0,00	2.080,41	0,00	-18.875,07	-369.646,19
	3/1080460/01558	KT - Abwasser Investitionen 2016 OK BA07 "Orsanka"	31.12.2016	40,5	50,0	-41.595,17				-1.002,29	-40.592,88
	3/1080460/01564	KT - Kanal BA 08 Umlegungsprojekt Vergitz Landesbeitrãg	31.12.2020	44,5	50,0	-41.157,81				-904,57	-40.253,24
	3/1080460/01566	KT Abwasser Investitionen 2015 Landesfãrderung	01.06.2015	39,0	50,0	-5.231,43				-130,79	-5.100,64
	3/1080460/01567	KT Abwasser Investitionen 2015 Bundesbeitrãge	01.06.2015	39,0	50,0	-4.064,78				-101,62	-3.963,16
	3/1080460/01568	KT - Kanal BA 08 Umlegungsprojekt Vergitz Bundesbeitrãg	31.12.2020	45,5	50,0	-24.161,63				-519,60	-23.642,03
	3/1080460/01570	KT - Abwasserbeseitigung Umlegungsgebiet "Egg" KIG 202			50,0			2.080,41			-2.080,41
	3/1080550/01455	Abwasser Investitionen 1982 Baukostenzuschüsse	01.06.1982	6,0	50,0	-8.073,87				-1.153,41	-6.920,46
	3/1080550/01457	Abwasser Investitionen 1983 Baukostenzuschüsse	01.06.1983	7,0	50,0	-9.227,28				-1.153,41	-8.073,87
	3/1080550/01459	Abwasser Investitionen 1984 Baukostenzuschüsse	01.06.1984	8,0	50,0	-10.380,69				-1.153,41	-9.227,28
	3/1080550/01461	Abwasser Investitionen 1985 Baukostenzuschüsse	01.06.1985	9,0	50,0	-11.534,10				-1.153,41	-10.380,69
	3/1080550/01463	Abwasser Investitionen 1986 Baukostenzuschüsse	01.06.1986	10,0	50,0	-12.687,51				-1.153,41	-11.534,10
	3/1080550/01465	Abwasser Investitionen 1987 Baukostenzuschüsse	01.06.1987	11,0	50,0	-13.840,92				-1.153,41	-12.687,51
	3/1080550/01467	Abwasser Investitionen 1988 Baukostenzuschüsse	01.06.1988	12,0	50,0	-14.994,33				-1.153,41	-13.840,92
	3/1080550/01469	Abwasser Investitionen 1989 Baukostenzuschüsse	01.06.1989	13,0	50,0	-16.147,74				-1.153,41	-14.994,33
	3/1080550/01471	Abwasser Investitionen 1990 Baukostenzuschüsse	01.06.1990	14,0	50,0	-17.301,15				-1.153,41	-16.147,74
	3/1080550/01474	Abwasser Investitionen 1992 Baukostenzuschüsse	01.06.1992	16,0	50,0	-20.724,98				-1.219,12	-19.505,86
	3/1080550/01476	Abwasser Investitionen 1993 Baukostenzuschüsse	01.06.1993	17,0	50,0	-4.357,01				-242,06	-4.114,95
	3/1080550/01479	Abwasser Investitionen 1995 Baukostenzuschüsse	01.06.1995	19,0	50,0	-20.871,37				-1.043,57	-19.827,80
	3/1080550/01482	Abwasser Investitionen 1997 Baukostenzuschüsse	01.06.1997	21,0	50,0	-16.855,36				-766,15	-16.089,21
	3/1080550/01484	Abwasser Investitionen 1998 Baukostenzuschüsse	01.06.1998	22,0	50,0	-3.429,15				-149,09	-3.280,06
	3/1080550/01486	Abwasser Investitionen 1999 Baukostenzuschüsse	01.06.1999	23,0	50,0	-8.562,12				-356,76	-8.205,36
	3/1080550/01498	Abwasser Investitionen 2010 Baukostenzuschüsse	01.06.2010	34,0	50,0	-13.404,60				-382,99	-13.021,61
	3/1080550/01500	Abwasser Investitionen 2012 Baukostenzuschüsse	01.06.2012	36,0	50,0	-7.934,44				-214,44	-7.720,00
	3/1080550/01503	Abwasser Investitionen 2014 Baukostenzuschüsse	01.06.2014	38,0	50,0	-290,33				-7,44	-282,89
	3/1080550/01506	Abwasser Investitionen 2016 Baukostenzuschüsse	01.06.2016	40,0	50,0	-56.675,49				-1.382,33	-55.293,16

MVAG	Ansatz Konto	Bezeichnung	Inbetrieb- nahme	RND	ND	Buchwert 31.12.2024	Zugänge/ + Umbuchungen	Abgänge/ -	Wertaufholung+/ Wertminderung-	Abschreibung	Buchwert 31.12.2025
	3/1080550/01508	Abwasser Investitionen 2017 Baukostenzuschüsse	01.06.2017	41,0	50,0	-136,28				-3,24	-133,04
	3/1080550/01559	Abwasser Investitionen 2016 Baukostenzuschüsse Projekt	01.06.2016	40,0	50,0	-133,03				-3,24	-129,79
	3/1080550/01560	Abwasser Investitionen 2016 Baukostenzuschüsse Projekt	01.06.2016	40,0	50,0	-2.668,28				-65,08	-2.603,20
	853000	Nahversorgung "Verkaufslokal"				-2.450,83	0,00	0,00	0,00	-261,09	-2.189,74
	3/1070100/01441	KT Nahversorgung "Lädele", Gebäude von GIG	30.06.2004	28,0	50,0	-821,48				-28,33	-793,15
	3/5080200/00002	KT - Gläserpülmaschine Dupla 40 LS T Landesförderung	30.06.2022	6,0	10,0	-1.629,35				-232,76	-1.396,59
	859100	Elektrizitätsversorgung als Betrieb mit marktbestimmter Tätigkeit				-2.166,85	0,00	0,00	0,00	-225,73	-1.941,12
	3/1070100/01440	KT Energieversorgung VKW Gebäude von GIG	31.12.2003	27,5	50,0	-197,70				-6,94	-190,76
	3/2030100/01571	KT PV-Anlage Gemeindeamt	28.02.2019	8,0	15,0	-1.969,15				-218,79	-1.750,36
	870100	Elektrizitätsversorgung Feuerwehr				-2.914,94	0,00	0,00	0,00	-215,92	-2.699,02
	5/2030100/00002	KT - Photovoltaikanlage Kindergarten Bundesförderung	14.12.2023	12,5	15,0	-2.914,94				-215,92	-2.699,02
	871000	Fernwärmeversorgung				-17.339,98	0,00	0,00	0,00	-856,53	-16.483,45
	3/1070500/01446	KT Hackschnitzzellagerhalle 2005 Investitionen KT	01.06.2005	19,0	40,0	-7.998,73				-399,94	-7.598,79
	3/1070500/01447	Hackschnitzzellagerhalle Baukostenzuschüsse	01.06.2005	19,0	40,0	-4.799,27				-239,96	-4.559,31
	3/1070500/01448	Hackschnitzzellagerhalle Baukostenzuschüsse	01.06.2005	19,0	40,0	-3.199,50				-159,98	-3.039,52
	3/1070500/01449	KT - Hackgutlager 2018 Landesförderung	27.12.2018	23,0	30,0	-539,58				-22,48	-517,10
	3/1070500/01450	KT - Hackgutlager 2018 Kommunalkredit	22.08.2018	22,5	30,0	-802,90				-34,17	-768,73
	3/2030100/01567	Nahwärmeversorgung 2008 Baukostenzuschüsse	01.04.2008	0,0	15,0						
1313	Investitionszuschüsse von Übrigen					-683.650,52	0,00	31.275,84	0,00	-29.987,30	-684.939,06
	612000	Gemeindestraßen				-9.490,52	0,00	0,00	0,00	-395,44	-9.095,08
	2/1050100/01190	KT - Obere Morgengabe Fahrbahn Interessentenbeiträge	01.01.2015	23,0	33,0	-9.490,52				-395,44	-9.095,08
	850000	Betriebe der Wasserversorgung				-272.277,11	0,00	13.258,53	0,00	-14.027,33	-271.508,31
	3/1080200/01556	KT - Wasserleitung Rohrnetz - Interessentenbeiträge 2020	30.12.2020	27,5	33,0	-65.647,84		13.258,53		-2.613,69	-76.292,68
	3/1080200/01558	KT - Wasserleitung Rohrnetz "Vergitz" von Privaten	31.05.2021	28,0	33,0	-46.364,59				-1.598,78	-44.765,81
	3/1080300/01512	Wasser Investitionen 1991 Interessentenbeiträge	30.06.1991	0,0	33,0						
	3/1080300/01516	Wasser Investitionen 1993 Interessentenbeiträge	30.06.1993	0,0	33,0	-320,64				-320,64	
	3/1080300/01519	Wasser Investitionen 1994 Interessentenbeiträge	30.06.1994	1,0	33,0	-369,97				-184,99	-184,98
	3/1080300/01521	Wasser Investitionen 1995 Interessentenbeiträge	30.06.1994	1,0	33,0	-8,62				-4,31	-4,31
	3/1080300/01522	Wasser Investitionen 1996 Interessentenbeiträge	30.06.1996	3,0	33,0	-1.170,17				-292,54	-877,63
	3/1080300/01523	Wasser Investitionen 1997 Interessentenbeiträge	30.06.1997	4,0	33,0	-696,67				-139,33	-557,34
	3/1080300/01524	Wasser Investitionen 1998 Interessentenbeiträge	30.06.1998	5,0	33,0	-6.705,51				-1.117,59	-5.587,92
	3/1080300/01526	Wasser Investitionen 1999 Interessentenbeiträge	30.06.1999	6,0	33,0	-534,83				-76,40	-458,43
	3/1080300/01527	Wasser Investitionen 2000 Interessentenbeiträge	30.06.2000	7,0	33,0	-1.784,50				-223,06	-1.561,44
	3/1080300/01528	Wasser Investitionen 2001 Interessentenbeiträge	30.06.2001	8,0	33,0	-2.259,85				-251,09	-2.008,76
	3/1080300/01529	Wasser Investitionen 2002 Interessentenbeiträge	30.06.2002	9,0	33,0	-1.609,75				-160,98	-1.448,77

MVAG	Ansatz Konto	Bezeichnung	Inbetrieb- nahme	RND	ND	Buchwert 31.12.2024	Zugänge/ + Umbuchungen	Abgänge/ -	Wertaufholung+/ Wertminderung-	Abschreibung	Buchwert 31.12.2025
	3/1080300/01530	Wasser Investitionen 2003 Interessentenbeiträge	30.06.2003	10,0	33,0	-2.808,24				-255,29	-2.552,95
	3/1080300/01533	Wasser Investitionen 2004 Interessentenbeiträge	30.06.2004	11,0	33,0	-10.152,30				-846,03	-9.306,27
	3/1080300/01536	Wasser Investitionen 2005 Interessentenbeiträge	30.06.2005	12,0	33,0	-2.639,92				-203,07	-2.436,85
	3/1080300/01537	Wasser Investitionen 2006 Interessentenbeiträge	30.06.2006	13,0	33,0	-4.855,39				-346,81	-4.508,58
	3/1080300/01539	Wasser Investitionen 2007 Interessentenbeiträge	30.06.2007	14,0	33,0	-2.685,52				-179,03	-2.506,49
	3/1080300/01540	Wasser Investitionen 2008 Interessentenbeiträge	30.06.2008	15,0	33,0	-2.612,63				-163,29	-2.449,34
	3/1080300/01542	Wasser Investitionen 2009 Interessentenbeiträge	30.06.2009	16,0	33,0	-4.180,21				-245,89	-3.934,32
	3/1080300/01545	Wasser Investitionen 2011 Interessentenbeiträge	30.06.2011	18,0	33,0	-6.692,17				-352,22	-6.339,95
	3/1080300/01546	Wasser Investitionen 2012 Interessentenbeiträge	30.06.2012	19,0	33,0	-3.469,10				-173,46	-3.295,64
	3/1080300/01547	Wasser Investitionen 2013 Interessentenbeiträge	30.06.2013	20,0	33,0	-8.843,39				-421,11	-8.422,28
	3/1080300/01548	Wasser Investitionen 2014 Interessentenbeiträge	30.06.2014	21,0	33,0	-7.449,53				-338,62	-7.110,91
	3/1080300/01549	Wasser Investitionen 2015 Interessentenbeiträge	30.06.2015	22,0	33,0	-8.839,19				-384,31	-8.454,88
	3/1080300/01551	Wasser Investitionen 2016 Interessentenbeiträge	30.06.2016	23,0	33,0	-17.465,89				-727,75	-16.738,14
	3/1080300/01555	Wasser Investitionen 2017 Interessentenbeiträge	30.06.2017	24,0	33,0	-11.814,06				-472,56	-11.341,50
	3/1080300/01557	Wasser Investitionen 2018 Interessentenbeiträge	30.04.2018	25,0	33,0	-50.296,63				-1.934,49	-48.362,14
	851000	Betriebe der Abwasserbeseitigung				-395.588,57	0,00	18.017,31	0,00	-14.297,95	-399.307,93
	3/1080460/01563	KT - Abwasserleitung Rohrnetz - Interessentenbeiträge 202	30.12.2020	44,5	50,0	-94.049,06		18.017,31		-2.329,62	-109.736,75
	3/1080500/01456	Abwasser Investitionen 1982 Interessentenbeiträge	01.06.1982	6,0	50,0	-3.323,69				-474,81	-2.848,88
	3/1080500/01458	Abwasser Investitionen 1983 Interessentenbeiträge	01.06.1983	7,0	50,0	-3.798,50				-474,81	-3.323,69
	3/1080500/01460	Abwasser Investitionen 1984 Interessentenbeiträge	01.06.1984	8,0	50,0	-4.273,31				-474,81	-3.798,50
	3/1080500/01462	Abwasser Investitionen 1985 Interessentenbeiträge	01.06.1985	9,0	50,0	-4.748,12				-474,81	-4.273,31
	3/1080500/01464	Abwasser Investitionen 1986 Interessentenbeiträge	01.06.1986	10,0	50,0	-5.222,94				-474,81	-4.748,13
	3/1080500/01466	Abwasser Investitionen 1987 Interessentenbeiträge	01.06.1987	11,0	50,0	-5.697,75				-474,81	-5.222,94
	3/1080500/01468	Abwasser Investitionen 1988 Interessentenbeiträge	01.06.1988	12,0	50,0	-6.172,56				-474,81	-5.697,75
	3/1080500/01470	Abwasser Investitionen 1989 Interessentenbeiträge	01.06.1989	13,0	50,0	-6.647,37				-474,81	-6.172,56
	3/1080500/01472	Abwasser Investitionen 1990 Interessentenbeiträge	01.06.1990	14,0	50,0	-7.122,18				-474,81	-6.647,37
	3/1080500/01473	Abwasser Investitionen 1991 Interessentenbeiträge	01.06.1991	15,0	50,0	-3.269,64				-204,35	-3.065,29
	3/1080500/01475	Abwasser Investitionen 1992 Interessentenbeiträge	01.06.1992	16,0	50,0	-785,82				-46,22	-739,60
	3/1080500/01477	Abwasser Investitionen 1993 Interessentenbeiträge	01.06.1993	17,0	50,0	-5.477,13				-304,29	-5.172,84
	3/1080500/01478	Abwasser Investitionen 1994 Interessentenbeiträge	01.06.1994	18,0	50,0	-3.968,58				-208,87	-3.759,71
	3/1080500/01480	Abwasser Investitionen 1995 Interessentenbeiträge	01.06.1995	19,0	50,0	-937,11				-46,86	-890,25
	3/1080500/01481	Abwasser Investitionen 1996 Interessentenbeiträge	01.06.1996	20,0	50,0	-3.928,15				-187,05	-3.741,10
	3/1080500/01483	Abwasser Investitionen 1997 Interessentenbeiträge	01.06.1997	21,0	50,0	-4.014,15				-182,46	-3.831,69
	3/1080500/01485	Abwasser Investitionen 1998 Interessentenbeiträge	01.06.1998	22,0	50,0	-18.174,49				-790,20	-17.384,29
	3/1080500/01487	Abwasser Investitionen 1999 Interessentenbeiträge	01.06.1999	23,0	50,0	-2.037,11				-84,88	-1.952,23
	3/1080500/01488	Abwasser Investitionen 2000 Interessentenbeiträge	01.06.2000	24,0	50,0	-4.245,88				-169,84	-4.076,04
	3/1080500/01489	Abwasser Investitionen 2001 Interessentenbeiträge	01.06.2001	25,0	50,0	-4.819,24				-185,36	-4.633,88
	3/1080500/01490	Abwasser Investitionen 2002 Interessentenbeiträge	01.06.2002	26,0	50,0	-2.515,66				-93,17	-2.422,49

MVAG	Ansatz Konto	Bezeichnung	Inbetrieb- nahme	RND	ND	Buchwert 31.12.2024	Zugänge/ + Umbuchungen	Abgänge/ -	Wertaufholung+/ Wertminderung-	Abschreibung	Buchwert 31.12.2025
	3/1080500/01491	Abwasser Investitionen 2003 Interessentenbeiträge	01.06.2003	27,0	50,0	-3.752,17				-134,01	-3.618,16
	3/1080500/01492	Abwasser Investitionen 2004 Interessentenbeiträge	01.06.2004	28,0	50,0	-12.880,69				-444,16	-12.436,53
	3/1080500/01493	Abwasser Investitionen 2005 Interessentenbeiträge	01.06.2005	29,0	50,0	-3.197,90				-106,60	-3.091,30
	3/1080500/01494	Abwasser Investitionen 2006 Interessentenbeiträge	01.06.2006	30,0	50,0	-4.539,31				-146,43	-4.392,88
	3/1080500/01495	Abwasser Investitionen 2007 Interessentenbeiträge	01.06.2007	31,0	50,0	-3.020,50				-94,39	-2.926,11
	3/1080500/01496	Abwasser Investitionen 2008 Interessentenbeiträge	01.06.2008	32,0	50,0	-2.840,21				-86,07	-2.754,14
	3/1080500/01497	Abwasser Investitionen 2009 Interessentenbeiträge	01.06.2009	33,0	50,0	-4.408,05				-129,65	-4.278,40
	3/1080500/01499	Abwasser Investitionen 2011 Interessentenbeiträge	01.06.2011	35,0	50,0	-6.792,02				-188,67	-6.603,35
	3/1080500/01501	Abwasser Investitionen 2012 Interessentenbeiträge	01.06.2012	36,0	50,0	-3.489,66				-94,32	-3.395,34
	3/1080500/01502	Abwasser Investitionen 2013 Interessentenbeiträge	01.06.2013	37,0	50,0	-10.757,99				-283,11	-10.474,88
	3/1080500/01504	Abwasser Investitionen 2014 Interessentenbeiträge	01.06.2014	38,0	50,0	-9.679,31				-248,19	-9.431,12
	3/1080500/01505	Abwasser Investitionen 2015 Interessentenbeiträge	01.06.2015	39,0	50,0	-23.551,99				-588,80	-22.963,19
	3/1080500/01507	Abwasser Investitionen 2016 Interessentenbeiträge	01.06.2016	40,0	50,0	-24.065,31				-586,96	-23.478,35
	3/1080500/01509	Abwasser Investitionen 2017 Interessentenbeiträge	01.06.2017	41,0	50,0	-18.133,88				-431,76	-17.702,12
	3/1080500/01510	KT - Abwasser Investitionen 2018 Interessentenbeiträge	01.06.2018	42,0	50,0	-53.490,01				-1.243,95	-52.246,06
	3/1080500/01562	Abwasser Investitionen 2016 Interessentenbeiträge WV BA	01.06.2016	40,0	50,0	-15.761,13				-384,42	-15.376,71
	853000	Nahversorgung "Verkaufslokal"				-6.145,02	0,00	0,00	0,00	-1.117,28	-5.027,74
	3/5010100/00002	KT - Raumkühlanlage Daikin EU-Förderung	03.09.2020	4,5	10,0	-6.145,02				-1.117,28	-5.027,74
	871000	Fernwärmeversorgung				-149,30	0,00	0,00	0,00	-149,30	0,00
	3/2030100/01568	Nahwärmeversorgung 2009 Interessentenbeiträge	01.04.2009	0,0	15,0						
	3/2030100/01569	Nahwärmeversorgung 2010 Interessentenbeiträge	31.12.2010	0,0	15,0	-149,30				-149,30	
	Summe Passiva					-3.480.209,39	0,00	119.552,25	0,00	-168.876,90	-3.430.884,74
	Saldo Aktiva/Passiva					23.559.451,78	54.188,62	119.552,25	0,00	257.133,55	23.236.954,60

Anlagenspiegel Einzelkonten Kapitaltransfer (Anlage 6g)

MVAG	Ansatz Konto	Bezeichnung	Inbetrieb- nahme	RND	ND	Buchwert 31.12.2024	Zugänge/ + Umbuchungen -	Abgänge/ -	Wertaufholung+/ Wertminderung-	Abschreibung	Buchwert 31.12.2025
1311	Investitionszuschüsse von Trägern öffentlichen Rechts					-2.796.558,87	0,00	88.276,41	0,00	-138.889,60	-2.745.945,68
	029000	Amtsgebäude				-5.706,93	0,00	0,00	0,00	-200,24	-5.506,69
	2/1070100/01437	KT Amtsgebäude von GIG	31.12.2003	27,5	50,0	-5.706,93				-200,24	-5.506,69
	060000	Beiträge an Verbände, Vereine oder sonstige Organisationen				-10.245,78	0,00	0,00	0,00	-359,50	-9.886,28
	2/1070100/01439	KT Vereine Gebäude von GIG	31.12.2003	27,5	50,0	-10.245,78				-359,50	-9.886,28
	163000	Freiwillige Feuerwehr				-328.937,43	0,00	0,00	0,00	-10.154,59	-318.782,84
	1/1030100/01442	KT Grundstück Nr. 101/1, KG-Nr. 92108, Bauflächen Gebä	31.12.2001			-175.002,95					-175.002,95
	2/1070100/01436	KT Feuerwehr Gebäude von GIG	31.12.2003	27,5	50,0	-55.409,84				-1.944,20	-53.465,64
	4/3010300/01451	KT Löschfahrzeug	01.04.2017	11,0	20,0	-93.724,64				-7.810,39	-85.914,25
	4/3010300/01452	Löschfahrzeug Beitrag Feuerwehr	01.04.2017	11,0	20,0	-4.800,00				-400,00	-4.400,00
	211000	Volksschule				-15.351,68	0,00	0,00	0,00	-2.658,16	-12.693,52
	2/1070100/01434	KT Volksschule Gebäude von GIG	31.12.2003	27,5	50,0	-11.995,81				-420,91	-11.574,90
	4/4010300/01218	KT - HP ProDesk 600 G6 Landesförderung	31.10.2022	0,5	4,0	-3.355,87				-2.237,25	-1.118,62
	240000	Kindergarten				-116.147,59	0,00	0,00	0,00	-311,85	-115.835,74
	1/1030100/01570	KT Grundstück Nr. 101/1, KG-Nr. 92108, Bauflächen Gebä	31.12.2001			-107.259,87					-107.259,87
	2/1070100/01433	KT Kindergarten Gebäude von GIG	31.12.2003	27,5	50,0	-8.887,72				-311,85	-8.575,87
	262000	Sportplätze				-168.204,05	0,00	0,00	0,00	-11.329,42	-156.874,63
	2/1050700/01445	KT Funccourt	01.06.2003	10,0	33,0	-1.400,46				-127,31	-1.273,15
	3/1050700/01444	KT Sportplatz	01.05.2001	8,0	33,0	-65.885,94				-7.320,66	-58.565,28
	3/1070100/01443	KT Clubhaus	01.05.2001	25,0	50,0	-100.917,65				-3.881,45	-97.036,20
	263000	Turn- und Sporthallen				-29.909,75	0,00	0,00	0,00	-1.049,46	-28.860,29
	2/1070100/01435	KT Sporthalle, Gemeindesaal Gebäude von GIG	30.11.2003	27,5	50,0	-29.909,75				-1.049,46	-28.860,29
	322000	Maßnahmen der Musikpflege				-3.893,86	0,00	0,00	0,00	-136,63	-3.757,23
	2/1070100/01438	KT Musikverein Gebäude von GIG	31.12.2003	27,5	50,0	-3.893,86				-136,63	-3.757,23
	612000	Gemeindestraßen				0,00	0,00	5.610,00	0,00	0,00	-5.610,00
	2/1050100/01194	KT - Straße Umlegungsgebiet "Egg" KIG 2025						5.610,00			-5.610,00
	710000	Land- und forstwirtschaftlicher Wegebau				-296.154,52	0,00	0,00	0,00	-10.212,22	-285.942,30
	2/1050100/01192	Kugelweg - Generalsanierung 2020 bis 2021 (Landesbeiträ	01.01.2021	28,0	33,0	-296.154,52				-10.212,22	-285.942,30
	815000	Park- und Gartenanlagen, Kinderspielplätze				0,00	0,00	75.911,00	0,00	-1.045,91	-74.865,09
	2/1050700/01448	KT - Spielplatz bei VS Fraxern Landesbeiträge	24.02.2025	31,5	33,0			50.827,00		-653,97	-50.173,03
	2/1050700/01449	KT - Spielplatz bei Fußballplatz Fraxern Landesbeiträge	28.11.2024	31,5	33,0			25.084,00		-391,94	-24.692,06
	816000	Öffentliche Beleuchtung und öffentliche Uhren				-5.522,14	0,00	0,00	0,00	-200,81	-5.321,33
	2/1070800/00002	KT - Straßenbeleuchtung Masten 2019	20.09.2019	26,5	33,0	-5.522,14				-200,81	-5.321,33

MVAG	Ansatz Konto	Bezeichnung	Inbetrieb- nahme	RND	ND	Buchwert 31.12.2024	Zugänge/ + Umbuchungen -	Abgänge/ -	Wertaufholung+/ Wertminderung-	Abschreibung	Buchwert 31.12.2025
	850000	Betriebe der Wasserversorgung				-1.405.171,69	0,00	4.675,00	0,00	-80.796,47	-1.329.050,22
	3/1080100/00002	KT - Quellwasserschutzgebiet Staffalp-/Dürawürtquellen f	30.11.2021	28,5	33,0	-122.191,59				-4.142,09	-118.049,50
	3/1080200/01514	KT Wasser Investitionen 1993 Investitionen KT	31.05.1993	0,0	33,0	-5.698,60				-5.698,60	
	3/1080200/01517	KT Wasser Investitionen 1994 Investitionen KT	31.05.1994	1,0	33,0	-11.397,19				-5.698,60	-5.698,59
	3/1080200/01552	KT Wasser Investitionen 2017 Investitionen KT	31.12.2017	24,0	33,0	-189.997,00				-7.599,88	-182.397,12
	3/1080200/01557	KT - Wasser Investitionen 2015, WV BA11 Orsanka	01.11.2015	23,5	33,0	-25.841,74				-1.054,76	-24.786,98
	3/1080200/01559	KT - Trinkwasserversorgung "Morgengabe" Landesbeiträge	01.09.2020	27,5	33,0	-79.350,27				-2.784,22	-76.566,05
	3/1080200/01560	KT - KPC BA 12 Morgengabe	01.09.2020	27,5	32,5	-49.112,57				-1.723,25	-47.389,32
	3/1080200/01561	KT - KPC Wasserleitung Rohrnetz "Vergitz" BA 13	31.05.2021	28,0	33,0	-69.617,50				-2.400,60	-67.216,90
	3/1080200/01562	KT - Wasserleitung Rohrnetz "Vergitz" BA 13 Landesbeiträge	31.05.2021	28,0	33,0	-106.775,27				-3.681,91	-103.093,36
	3/1080200/01563	KT - Wasserleitung Rohrnetz "Vergitz" BA 13 Bundesbeiträge	31.05.2021	28,0	33,0	-65.870,97				-2.271,41	-63.599,56
	3/1080200/01564	KT Wasser Investitionen 2015 Landesförderung	31.05.2015	22,0	33,0	-1.457,13				-63,35	-1.393,78
	3/1080200/01565	KT Wasser Investitionen 2015 Bundesbeiträge	31.05.2015	22,0	33,0	-3.208,15				-139,48	-3.068,67
	3/1080200/01571	KT - Wasserversorgung Umlegungsgebiet "Egg" KIG 2025			33,0			4.675,00			-4.675,00
	3/1080350/01511	Wasser Investitionen 1991 Baukostenzuschüsse	30.06.1991	0,0	33,0						
	3/1080350/01513	Wasser Investitionen 1992 Baukostenzuschüsse	30.06.1992	0,0	33,0						
	3/1080350/01515	Wasser Investitionen 1993 Baukostenzuschüsse	30.06.1993	0,0	33,0	-3.752,79				-3.752,79	
	3/1080350/01518	Wasser Investitionen 1994 Baukostenzuschüsse	30.06.1994	1,0	33,0	-10.743,07				-5.371,54	-5.371,53
	3/1080350/01520	Wasser Investitionen 1995 Baukostenzuschüsse	30.06.1995	2,0	33,0	-3.303,31				-1.101,10	-2.202,21
	3/1080350/01525	Wasser Investitionen 1999 Baukostenzuschüsse	30.06.1999	6,0	33,0	-34.420,13				-4.917,16	-29.502,97
	3/1080350/01531	Wasser Investitionen 2004 Baukostenzuschüsse	30.06.2004	11,0	33,0	-32.815,21				-2.734,60	-30.080,61
	3/1080350/01532	Wasser Investitionen 2004 Baukostenzuschüsse	30.06.2004	11,0	33,0	-11.516,96				-959,75	-10.557,21
	3/1080350/01534	Wasser Investitionen 2005 Baukostenzuschüsse	30.06.2005	12,0	33,0	-3.637,07				-279,77	-3.357,30
	3/1080350/01535	Wasser Investitionen 2005 Baukostenzuschüsse	30.06.2005	12,0	33,0	-1.040,71				-80,05	-960,66
	3/1080350/01538	Wasser Investitionen 2007 Baukostenzuschüsse	30.06.2007	14,0	33,0	-1.002,82				-66,85	-935,97
	3/1080350/01541	Wasser Investitionen 2009 Baukostenzuschüsse	30.06.2009	16,0	33,0	-19.840,55				-1.167,09	-18.673,46
	3/1080350/01543	Wasser Investitionen 2010 Baukostenzuschüsse	30.06.2010	17,0	33,0	-4.834,22				-268,57	-4.565,65
	3/1080350/01544	Wasser Investitionen 2010 Baukostenzuschüsse	30.06.2010	17,0	33,0	-5.894,91				-327,50	-5.567,41
	3/1080350/01550	Wasser Investitionen 2016 Baukostenzuschüsse WV BA11	30.06.2016	23,0	33,0	-251.243,33				-10.468,47	-240.774,86
	3/1080350/01553	Wasser Investitionen 2017 Baukostenzuschüsse WV BA11	30.06.2017	24,0	33,0	-16.909,27				-676,37	-16.232,90
	3/1080350/01554	Wasser Investitionen 2017 Baukostenzuschüsse WV BA11	30.06.2017	24,0	33,0	-10.307,60				-412,30	-9.895,30
	3/1080350/01556	Wasser Investitionen 2018 Baukostenzuschüsse	30.06.2017	24,0	33,0	-12.148,43				-485,94	-11.662,49
	3/1080350/01561	Wasser Investitionen 2016 Baukostenzuschüsse Orsanka	30.06.2016	23,0	33,0	-251.243,33				-10.468,47	-240.774,86
	851000	Betriebe der Abwasserbeseitigung				-386.440,85	0,00	2.080,41	0,00	-18.875,07	-369.646,19
	3/1080460/01558	KT - Abwasser Investitionen 2016 OK BA07 "Orsanka"	31.12.2016	40,5	50,0	-41.595,17				-1.002,29	-40.592,88
	3/1080460/01564	KT - Kanal BA 08 Umlegungsprojekt Vergitz Landesbeiträge	31.12.2020	44,5	50,0	-41.157,81				-904,57	-40.253,24
	3/1080460/01566	KT Abwasser Investitionen 2015 Landesförderung	01.06.2015	39,0	50,0	-5.231,43				-130,79	-5.100,64
	3/1080460/01567	KT Abwasser Investitionen 2015 Bundesbeiträge	01.06.2015	39,0	50,0	-4.064,78				-101,62	-3.963,16

MVAG	Ansatz Konto	Bezeichnung	Inbetrieb- nahme	RND	ND	Buchwert 31.12.2024	Zugänge/ + Umbuchungen -	Abgänge/ -	Wertaufholung+/ Wertminderung-	Abschreibung	Buchwert 31.12.2025
	3/1080460/01568	KT - Kanal BA 08 Umlegungsprojekt Vergitz Bundesbeitrãg	31.12.2020	45,5	50,0	-24.161,63				-519,60	-23.642,03
	3/1080460/01570	KT - Abwasserbeseitigung Umlegungsgebiet "Egg" KIG 20z			50,0			2.080,41			-2.080,41
	3/1080550/01455	Abwasser Investitionen 1982 Baukostenzuschüsse	01.06.1982	6,0	50,0	-8.073,87				-1.153,41	-6.920,46
	3/1080550/01457	Abwasser Investitionen 1983 Baukostenzuschüsse	01.06.1983	7,0	50,0	-9.227,28				-1.153,41	-8.073,87
	3/1080550/01459	Abwasser Investitionen 1984 Baukostenzuschüsse	01.06.1984	8,0	50,0	-10.380,69				-1.153,41	-9.227,28
	3/1080550/01461	Abwasser Investitionen 1985 Baukostenzuschüsse	01.06.1985	9,0	50,0	-11.534,10				-1.153,41	-10.380,69
	3/1080550/01463	Abwasser Investitionen 1986 Baukostenzuschüsse	01.06.1986	10,0	50,0	-12.687,51				-1.153,41	-11.534,10
	3/1080550/01465	Abwasser Investitionen 1987 Baukostenzuschüsse	01.06.1987	11,0	50,0	-13.840,92				-1.153,41	-12.687,51
	3/1080550/01467	Abwasser Investitionen 1988 Baukostenzuschüsse	01.06.1988	12,0	50,0	-14.994,33				-1.153,41	-13.840,92
	3/1080550/01469	Abwasser Investitionen 1989 Baukostenzuschüsse	01.06.1989	13,0	50,0	-16.147,74				-1.153,41	-14.994,33
	3/1080550/01471	Abwasser Investitionen 1990 Baukostenzuschüsse	01.06.1990	14,0	50,0	-17.301,15				-1.153,41	-16.147,74
	3/1080550/01474	Abwasser Investitionen 1992 Baukostenzuschüsse	01.06.1992	16,0	50,0	-20.724,98				-1.219,12	-19.505,86
	3/1080550/01476	Abwasser Investitionen 1993 Baukostenzuschüsse	01.06.1993	17,0	50,0	-4.357,01				-242,06	-4.114,95
	3/1080550/01479	Abwasser Investitionen 1995 Baukostenzuschüsse	01.06.1995	19,0	50,0	-20.871,37				-1.043,57	-19.827,80
	3/1080550/01482	Abwasser Investitionen 1997 Baukostenzuschüsse	01.06.1997	21,0	50,0	-16.855,36				-766,15	-16.089,21
	3/1080550/01484	Abwasser Investitionen 1998 Baukostenzuschüsse	01.06.1998	22,0	50,0	-3.429,15				-149,09	-3.280,06
	3/1080550/01486	Abwasser Investitionen 1999 Baukostenzuschüsse	01.06.1999	23,0	50,0	-8.562,12				-356,76	-8.205,36
	3/1080550/01498	Abwasser Investitionen 2010 Baukostenzuschüsse	01.06.2010	34,0	50,0	-13.404,60				-382,99	-13.021,61
	3/1080550/01500	Abwasser Investitionen 2012 Baukostenzuschüsse	01.06.2012	36,0	50,0	-7.934,44				-214,44	-7.720,00
	3/1080550/01503	Abwasser Investitionen 2014 Baukostenzuschüsse	01.06.2014	38,0	50,0	-290,33				-7,44	-282,89
	3/1080550/01506	Abwasser Investitionen 2016 Baukostenzuschüsse	01.06.2016	40,0	50,0	-56.675,49				-1.382,33	-55.293,16
	3/1080550/01508	Abwasser Investitionen 2017 Baukostenzuschüsse	01.06.2017	41,0	50,0	-136,28				-3,24	-133,04
	3/1080550/01559	Abwasser Investitionen 2016 Baukostenzuschüsse Projekt	01.06.2016	40,0	50,0	-133,03				-3,24	-129,79
	3/1080550/01560	Abwasser Investitionen 2016 Baukostenzuschüsse Projekt	01.06.2016	40,0	50,0	-2.668,28				-65,08	-2.603,20
	853000	Nahversorgung "Verkaufslokal"				-2.450,83	0,00	0,00	0,00	-261,09	-2.189,74
	3/1070100/01441	KT Nahversorgung "Lãdele", Gebãude von GIG	30.06.2004	28,0	50,0	-821,48				-28,33	-793,15
	3/5080200/00002	KT - Glãaserspũlmaschine Dupla 40 LS T Landesfãorderung	30.06.2022	6,0	10,0	-1.629,35				-232,76	-1.396,59
	859100	Elektrizitãtsversorgung als Betrieb mit marktbestimmter Tãtigkeit				-2.166,85	0,00	0,00	0,00	-225,73	-1.941,12
	3/1070100/01440	KT Energieversorgung VKW Gebãude von GIG	31.12.2003	27,5	50,0	-197,70				-6,94	-190,76
	3/2030100/01571	KT PV-Anlage Gemeindeamt	28.02.2019	8,0	15,0	-1.969,15				-218,79	-1.750,36
	870100	Elektrizitãtsversorgung Feuerwehr				-2.914,94	0,00	0,00	0,00	-215,92	-2.699,02
	5/2030100/00002	KT - Photovoltaikanlage Kindergarten Bundesfãorderung	14.12.2023	12,5	15,0	-2.914,94				-215,92	-2.699,02
	871000	Fernwãrmeversorgung				-17.339,98	0,00	0,00	0,00	-856,53	-16.483,45
	3/1070500/01446	KT Hackschnitzellagerhalle 2005 Investitionen KT	01.06.2005	19,0	40,0	-7.998,73				-399,94	-7.598,79
	3/1070500/01447	Hackschnitzellagerhalle Baukostenzuschüsse	01.06.2005	19,0	40,0	-4.799,27				-239,96	-4.559,31
	3/1070500/01448	Hackschnitzellagerhalle Baukostenzuschüsse	01.06.2005	19,0	40,0	-3.199,50				-159,98	-3.039,52
	3/1070500/01449	KT - Hackgutlager 2018 Landesfãorderung	27.12.2018	23,0	30,0	-539,58				-22,48	-517,10

MVAG	Ansatz Konto	Bezeichnung	Inbetrieb- nahme	RND	ND	Buchwert 31.12.2024	Zugänge/ + Umbuchungen -	Abgänge/ -	Wertaufholung+/ Wertminderung-	Abschreibung	Buchwert 31.12.2025
	3/1070500/01450	KT - Hackgutlager 2018 Kommunalkredit	22.08.2018	22,5	30,0	-802,90				-34,17	-768,73
	3/2030100/01567	Nahwärmeversorgung 2008 Baukostenzuschüsse	01.04.2008	0,0	15,0						
1313	Investitionszuschüsse von Übrigen					-683.650,52	0,00	31.275,84	0,00	-29.987,30	-684.939,06
	612000	Gemeindestraßen				-9.490,52	0,00	0,00	0,00	-395,44	-9.095,08
	2/1050100/01190	KT - Obere Morgengabe Fahrbahn Interessentenbeiträge	01.01.2015	23,0	33,0	-9.490,52				-395,44	-9.095,08
	850000	Betriebe der Wasserversorgung				-272.277,11	0,00	13.258,53	0,00	-14.027,33	-271.508,31
	3/1080200/01556	KT - Wasserleitung Rohrnetz - Interessentenbeiträge 2020	30.12.2020	27,5	33,0	-65.647,84		13.258,53		-2.613,69	-76.292,68
	3/1080200/01558	KT - Wasserleitung Rohrnetz "Vergitz" von Privaten	31.05.2021	28,0	33,0	-46.364,59				-1.598,78	-44.765,81
	3/1080300/01512	Wasser Investitionen 1991 Interessentenbeiträge	30.06.1991	0,0	33,0						
	3/1080300/01516	Wasser Investitionen 1993 Interessentenbeiträge	30.06.1993	0,0	33,0	-320,64				-320,64	
	3/1080300/01519	Wasser Investitionen 1994 Interessentenbeiträge	30.06.1994	1,0	33,0	-369,97				-184,99	-184,98
	3/1080300/01521	Wasser Investitionen 1995 Interessentenbeiträge	30.06.1994	1,0	33,0	-8,62				-4,31	-4,31
	3/1080300/01522	Wasser Investitionen 1996 Interessentenbeiträge	30.06.1996	3,0	33,0	-1.170,17				-292,54	-877,63
	3/1080300/01523	Wasser Investitionen 1997 Interessentenbeiträge	30.06.1997	4,0	33,0	-696,67				-139,33	-557,34
	3/1080300/01524	Wasser Investitionen 1998 Interessentenbeiträge	30.06.1998	5,0	33,0	-6.705,51				-1.117,59	-5.587,92
	3/1080300/01526	Wasser Investitionen 1999 Interessentenbeiträge	30.06.1999	6,0	33,0	-534,83				-76,40	-458,43
	3/1080300/01527	Wasser Investitionen 2000 Interessentenbeiträge	30.06.2000	7,0	33,0	-1.784,50				-223,06	-1.561,44
	3/1080300/01528	Wasser Investitionen 2001 Interessentenbeiträge	30.06.2001	8,0	33,0	-2.259,85				-251,09	-2.008,76
	3/1080300/01529	Wasser Investitionen 2002 Interessentenbeiträge	30.06.2002	9,0	33,0	-1.609,75				-160,98	-1.448,77
	3/1080300/01530	Wasser Investitionen 2003 Interessentenbeiträge	30.06.2003	10,0	33,0	-2.808,24				-255,29	-2.552,95
	3/1080300/01533	Wasser Investitionen 2004 Interessentenbeiträge	30.06.2004	11,0	33,0	-10.152,30				-846,03	-9.306,27
	3/1080300/01536	Wasser Investitionen 2005 Interessentenbeiträge	30.06.2005	12,0	33,0	-2.639,92				-203,07	-2.436,85
	3/1080300/01537	Wasser Investitionen 2006 Interessentenbeiträge	30.06.2006	13,0	33,0	-4.855,39				-346,81	-4.508,58
	3/1080300/01539	Wasser Investitionen 2007 Interessentenbeiträge	30.06.2007	14,0	33,0	-2.685,52				-179,03	-2.506,49
	3/1080300/01540	Wasser Investitionen 2008 Interessentenbeiträge	30.06.2008	15,0	33,0	-2.612,63				-163,29	-2.449,34
	3/1080300/01542	Wasser Investitionen 2009 Interessentenbeiträge	30.06.2009	16,0	33,0	-4.180,21				-245,89	-3.934,32
	3/1080300/01545	Wasser Investitionen 2011 Interessentenbeiträge	30.06.2011	18,0	33,0	-6.692,17				-352,22	-6.339,95
	3/1080300/01546	Wasser Investitionen 2012 Interessentenbeiträge	30.06.2012	19,0	33,0	-3.469,10				-173,46	-3.295,64
	3/1080300/01547	Wasser Investitionen 2013 Interessentenbeiträge	30.06.2013	20,0	33,0	-8.843,39				-421,11	-8.422,28
	3/1080300/01548	Wasser Investitionen 2014 Interessentenbeiträge	30.06.2014	21,0	33,0	-7.449,53				-338,62	-7.110,91
	3/1080300/01549	Wasser Investitionen 2015 Interessentenbeiträge	30.06.2015	22,0	33,0	-8.839,19				-384,31	-8.454,88
	3/1080300/01551	Wasser Investitionen 2016 Interessentenbeiträge	30.06.2016	23,0	33,0	-17.465,89				-727,75	-16.738,14
	3/1080300/01555	Wasser Investitionen 2017 Interessentenbeiträge	30.06.2017	24,0	33,0	-11.814,06				-472,56	-11.341,50
	3/1080300/01557	Wasser Investitionen 2018 Interessentenbeiträge	30.04.2018	25,0	33,0	-50.296,63				-1.934,49	-48.362,14
	851000	Betriebe der Abwasserbeseitigung				-395.588,57	0,00	18.017,31	0,00	-14.297,95	-399.307,93
	3/1080460/01563	KT - Abwasserleitung Rohrnetz - Interessentenbeiträge 202	30.12.2020	44,5	50,0	-94.049,06		18.017,31		-2.329,62	-109.736,75
	3/1080500/01456	Abwasser Investitionen 1982 Interessentenbeiträge	01.06.1982	6,0	50,0	-3.323,69				-474,81	-2.848,88

MVAG	Ansatz Konto	Bezeichnung	Inbetrieb- nahme	RND	ND	Buchwert 31.12.2024	Zugänge/ + Umbuchungen -	Abgänge/ -	Wertaufholung+/ Wertminderung-	Abschreibung	Buchwert 31.12.2025
	3/1080500/01458	Abwasser Investitionen 1983 Interessentenbeiträge	01.06.1983	7,0	50,0	-3.798,50				-474,81	-3.323,69
	3/1080500/01460	Abwasser Investitionen 1984 Interessentenbeiträge	01.06.1984	8,0	50,0	-4.273,31				-474,81	-3.798,50
	3/1080500/01462	Abwasser Investitionen 1985 Interessentenbeiträge	01.06.1985	9,0	50,0	-4.748,12				-474,81	-4.273,31
	3/1080500/01464	Abwasser Investitionen 1986 Interessentenbeiträge	01.06.1986	10,0	50,0	-5.222,94				-474,81	-4.748,13
	3/1080500/01466	Abwasser Investitionen 1987 Interessentenbeiträge	01.06.1987	11,0	50,0	-5.697,75				-474,81	-5.222,94
	3/1080500/01468	Abwasser Investitionen 1988 Interessentenbeiträge	01.06.1988	12,0	50,0	-6.172,56				-474,81	-5.697,75
	3/1080500/01470	Abwasser Investitionen 1989 Interessentenbeiträge	01.06.1989	13,0	50,0	-6.647,37				-474,81	-6.172,56
	3/1080500/01472	Abwasser Investitionen 1990 Interessentenbeiträge	01.06.1990	14,0	50,0	-7.122,18				-474,81	-6.647,37
	3/1080500/01473	Abwasser Investitionen 1991 Interessentenbeiträge	01.06.1991	15,0	50,0	-3.269,64				-204,35	-3.065,29
	3/1080500/01475	Abwasser Investitionen 1992 Interessentenbeiträge	01.06.1992	16,0	50,0	-785,82				-46,22	-739,60
	3/1080500/01477	Abwasser Investitionen 1993 Interessentenbeiträge	01.06.1993	17,0	50,0	-5.477,13				-304,29	-5.172,84
	3/1080500/01478	Abwasser Investitionen 1994 Interessentenbeiträge	01.06.1994	18,0	50,0	-3.968,58				-208,87	-3.759,71
	3/1080500/01480	Abwasser Investitionen 1995 Interessentenbeiträge	01.06.1995	19,0	50,0	-937,11				-46,86	-890,25
	3/1080500/01481	Abwasser Investitionen 1996 Interessentenbeiträge	01.06.1996	20,0	50,0	-3.928,15				-187,05	-3.741,10
	3/1080500/01483	Abwasser Investitionen 1997 Interessentenbeiträge	01.06.1997	21,0	50,0	-4.014,15				-182,46	-3.831,69
	3/1080500/01485	Abwasser Investitionen 1998 Interessentenbeiträge	01.06.1998	22,0	50,0	-18.174,49				-790,20	-17.384,29
	3/1080500/01487	Abwasser Investitionen 1999 Interessentenbeiträge	01.06.1999	23,0	50,0	-2.037,11				-84,88	-1.952,23
	3/1080500/01488	Abwasser Investitionen 2000 Interessentenbeiträge	01.06.2000	24,0	50,0	-4.245,88				-169,84	-4.076,04
	3/1080500/01489	Abwasser Investitionen 2001 Interessentenbeiträge	01.06.2001	25,0	50,0	-4.819,24				-185,36	-4.633,88
	3/1080500/01490	Abwasser Investitionen 2002 Interessentenbeiträge	01.06.2002	26,0	50,0	-2.515,66				-93,17	-2.422,49
	3/1080500/01491	Abwasser Investitionen 2003 Interessentenbeiträge	01.06.2003	27,0	50,0	-3.752,17				-134,01	-3.618,16
	3/1080500/01492	Abwasser Investitionen 2004 Interessentenbeiträge	01.06.2004	28,0	50,0	-12.880,69				-444,16	-12.436,53
	3/1080500/01493	Abwasser Investitionen 2005 Interessentenbeiträge	01.06.2005	29,0	50,0	-3.197,90				-106,60	-3.091,30
	3/1080500/01494	Abwasser Investitionen 2006 Interessentenbeiträge	01.06.2006	30,0	50,0	-4.539,31				-146,43	-4.392,88
	3/1080500/01495	Abwasser Investitionen 2007 Interessentenbeiträge	01.06.2007	31,0	50,0	-3.020,50				-94,39	-2.926,11
	3/1080500/01496	Abwasser Investitionen 2008 Interessentenbeiträge	01.06.2008	32,0	50,0	-2.840,21				-86,07	-2.754,14
	3/1080500/01497	Abwasser Investitionen 2009 Interessentenbeiträge	01.06.2009	33,0	50,0	-4.408,05				-129,65	-4.278,40
	3/1080500/01499	Abwasser Investitionen 2011 Interessentenbeiträge	01.06.2011	35,0	50,0	-6.792,02				-188,67	-6.603,35
	3/1080500/01501	Abwasser Investitionen 2012 Interessentenbeiträge	01.06.2012	36,0	50,0	-3.489,66				-94,32	-3.395,34
	3/1080500/01502	Abwasser Investitionen 2013 Interessentenbeiträge	01.06.2013	37,0	50,0	-10.757,99				-283,11	-10.474,88
	3/1080500/01504	Abwasser Investitionen 2014 Interessentenbeiträge	01.06.2014	38,0	50,0	-9.679,31				-248,19	-9.431,12
	3/1080500/01505	Abwasser Investitionen 2015 Interessentenbeiträge	01.06.2015	39,0	50,0	-23.551,99				-588,80	-22.963,19
	3/1080500/01507	Abwasser Investitionen 2016 Interessentenbeiträge	01.06.2016	40,0	50,0	-24.065,31				-586,96	-23.478,35
	3/1080500/01509	Abwasser Investitionen 2017 Interessentenbeiträge	01.06.2017	41,0	50,0	-18.133,88				-431,76	-17.702,12
	3/1080500/01510	KT - Abwasser Investitionen 2018 Interessentenbeiträge	01.06.2018	42,0	50,0	-53.490,01				-1.243,95	-52.246,06
	3/1080500/01562	Abwasser Investitionen 2016 Interessentenbeiträge WV BA	01.06.2016	40,0	50,0	-15.761,13				-384,42	-15.376,71
	853000	Nahversorgung "Verkaufslokal"				-6.145,02	0,00	0,00	0,00	-1.117,28	-5.027,74
	3/5010100/00002	KT - Raumkühlanlage Daikin EU-Förderung	03.09.2020	4,5	10,0	-6.145,02				-1.117,28	-5.027,74

MVAG	Ansatz Konto	Bezeichnung	Inbetrieb- nahme	RND	ND	Buchwert 31.12.2024	Zugänge/ + Umbuchungen -	Abgänge/ -	Wertaufholung+/ Wertminderung-	Abschreibung	Buchwert 31.12.2025
	871000	Fernwärmeversorgung				-149,30	0,00	0,00	0,00	-149,30	0,00
	3/2030100/01568	Nahwärmeversorgung 2009 Interessentenbeiträge	01.04.2009	0,0	15,0						
	3/2030100/01569	Nahwärmeversorgung 2010 Interessentenbeiträge	31.12.2010	0,0	15,0	-149,30				-149,30	
Gesamtsumme						-3.480.209,39	0,00	119.552,25	0,00	-168.876,90	-3.430.884,74

Anlagenspiegel nach Ansatz

MVAG	Ansatz	Bezeichnung	Buchwert 31.12.2024	Zugänge/ + Umbuchungen -	Abgänge/ -	Wertaufholung+/ Wertminderung-	Abschreibung	Buchwert 31.12.2025
1021	Grundstücke, Grundstückseinrichtungen und Infrastruktur		76.150,89	0,00	0,00	0,00	0,00	76.150,89
	010000	Gemeindeamt	76.150,89					76.150,89
1026	Amts-, Betriebs- und Geschäftsausstattung		195,73	0,00	0,00	0,00	142,46	53,27
	010000	Gemeindeamt	88,79				35,52	53,27
	016000	Elektronische Datenverarbeitung	106,94				106,94	
1022	Gebäude und Bauten		86.690,25	0,00	0,00	0,00	3.041,76	83.648,49
	029000	Amtsgebäude	86.690,25				3.041,76	83.648,49
1026	Amts-, Betriebs- und Geschäftsausstattung		0,00	0,00	0,00	0,00	0,00	0,00
	029000	Amtsgebäude						
		Summe Aktiva	163.036,87	0,00	0,00	0,00	3.184,22	159.852,65
1311	Investitionszuschüsse von Trägern öffentlichen Rechts		-5.706,93	0,00	0,00	0,00	-200,24	-5.506,69
	029000	Amtsgebäude	-5.706,93				-200,24	-5.506,69
		Summe Passiva	-5.706,93	0,00	0,00	0,00	-200,24	-5.506,69
1022	Gebäude und Bauten		56.042,00	0,00	0,00	0,00	1.966,39	54.075,61
	060000	Beiträge an Verbände, Vereine oder sonstige Organisationen	56.042,00				1.966,39	54.075,61
		Summe Aktiva	56.042,00	0,00	0,00	0,00	1.966,39	54.075,61
1311	Investitionszuschüsse von Trägern öffentlichen Rechts		-10.245,78	0,00	0,00	0,00	-359,50	-9.886,28
	060000	Beiträge an Verbände, Vereine oder sonstige Organisationen	-10.245,78				-359,50	-9.886,28
		Summe Passiva	-10.245,78	0,00	0,00	0,00	-359,50	-9.886,28
1021	Grundstücke, Grundstückseinrichtungen und Infrastruktur		350.005,89	0,00	0,00	0,00	0,00	350.005,89
	163000	Freiwillige Feuerwehr	350.005,89					350.005,89
1022	Gebäude und Bauten		310.279,36	0,00	0,00	0,00	10.887,00	299.392,36
	163000	Freiwillige Feuerwehr	310.279,36				10.887,00	299.392,36
1025	Technische Anlagen, Fahrzeuge und Maschinen		137.391,39	0,00	0,00	0,00	11.449,28	125.942,11
	163000	Freiwillige Feuerwehr	137.391,39				11.449,28	125.942,11
1026	Amts-, Betriebs- und Geschäftsausstattung		38,28	0,00	0,00	0,00	38,28	0,00
	163000	Freiwillige Feuerwehr	38,28				38,28	
		Summe Aktiva	797.714,92	0,00	0,00	0,00	22.374,56	775.340,36
1311	Investitionszuschüsse von Trägern öffentlichen Rechts		-328.937,43	0,00	0,00	0,00	-10.154,59	-318.782,84
	163000	Freiwillige Feuerwehr	-328.937,43				-10.154,59	-318.782,84
		Summe Passiva	-328.937,43	0,00	0,00	0,00	-10.154,59	-318.782,84

MVAG	Ansatz	Bezeichnung	Buchwert 31.12.2024	Zugänge/ + Umbuchungen	Abgänge/ -	Wertaufholung+/ Wertminderung-	Abschreibung	Buchwert 31.12.2025
1021	Grundstücke, Grundstückseinrichtungen und Infrastruktur		93.060,70	0,00	0,00	0,00	0,00	93.060,70
	211000	Volksschule	93.060,70					93.060,70
1022	Gebäude und Bauten		187.815,48	0,00	0,00	0,00	6.590,02	181.225,46
	211000	Volksschule	187.815,48				6.590,02	181.225,46
1026	Amts-, Betriebs- und Geschäftsausstattung		246,49	0,00	0,00	0,00	70,43	176,06
	211000	Volksschule	246,49				70,43	176,06
		Summe Aktiva	281.122,67	0,00	0,00	0,00	6.660,45	274.462,22
1311	Investitionszuschüsse von Trägern öffentlichen Rechts		-11.995,81	0,00	0,00	0,00	-420,91	-11.574,90
	211000	Volksschule	-11.995,81				-420,91	-11.574,90
		Summe Passiva	-11.995,81	0,00	0,00	0,00	-420,91	-11.574,90
1021	Grundstücke, Grundstückseinrichtungen und Infrastruktur		214.519,74	0,00	0,00	0,00	0,00	214.519,74
	240000	Kindergarten	214.519,74					214.519,74
1022	Gebäude und Bauten		508.954,79	0,00	0,00	0,00	15.287,25	493.667,54
	240000	Kindergarten	508.954,79				15.287,25	493.667,54
1026	Amts-, Betriebs- und Geschäftsausstattung		255,09	0,00	0,00	0,00	126,85	128,24
	240000	Kindergarten	255,09				126,85	128,24
		Summe Aktiva	723.729,62	0,00	0,00	0,00	15.414,10	708.315,52
1311	Investitionszuschüsse von Trägern öffentlichen Rechts		-116.147,59	0,00	0,00	0,00	-311,85	-115.835,74
	240000	Kindergarten	-116.147,59				-311,85	-115.835,74
		Summe Passiva	-116.147,59	0,00	0,00	0,00	-311,85	-115.835,74
1021	Grundstücke, Grundstückseinrichtungen und Infrastruktur		138.774,11	0,00	0,00	0,00	15.277,89	123.496,22
	262000	Sportplätze	138.774,11				15.277,89	123.496,22
1022	Gebäude und Bauten		201.835,29	0,00	0,00	0,00	7.762,90	194.072,39
	262000	Sportplätze	201.835,29				7.762,90	194.072,39
		Summe Aktiva	340.609,40	0,00	0,00	0,00	23.040,79	317.568,61
1311	Investitionszuschüsse von Trägern öffentlichen Rechts		-168.204,05	0,00	0,00	0,00	-11.329,42	-156.874,63
	262000	Sportplätze	-168.204,05				-11.329,42	-156.874,63
		Summe Passiva	-168.204,05	0,00	0,00	0,00	-11.329,42	-156.874,63

MVAG	Ansatz	Bezeichnung	Buchwert 31.12.2024	Zugänge/ + Umbuchungen	Abgänge/ -	Wertaufholung+/ Wertminderung-	Abschreibung	Buchwert 31.12.2025
1022	Gebäude und Bauten		464.976,50	0,00	0,00	0,00	16.314,96	448.661,54
	263000	Turn- und Sporthallen	464.976,50				16.314,96	448.661,54
1026	Amts-, Betriebs- und Geschäftsausstattung		0,00	0,00	0,00	0,00	0,00	0,00
	263000	Turn- und Sporthallen						
		Summe Aktiva	464.976,50	0,00	0,00	0,00	16.314,96	448.661,54
1311	Investitionszuschüsse von Trägern öffentlichen Rechts		-29.909,75	0,00	0,00	0,00	-1.049,46	-28.860,29
	263000	Turn- und Sporthallen	-29.909,75				-1.049,46	-28.860,29
		Summe Passiva	-29.909,75	0,00	0,00	0,00	-1.049,46	-28.860,29
1022	Gebäude und Bauten		61.934,96	0,00	0,00	0,00	2.173,16	59.761,80
	322000	Maßnahmen der Musikpflege	61.934,96				2.173,16	59.761,80
		Summe Aktiva	61.934,96	0,00	0,00	0,00	2.173,16	59.761,80
1311	Investitionszuschüsse von Trägern öffentlichen Rechts		-3.893,86	0,00	0,00	0,00	-136,63	-3.757,23
	322000	Maßnahmen der Musikpflege	-3.893,86				-136,63	-3.757,23
		Summe Passiva	-3.893,86	0,00	0,00	0,00	-136,63	-3.757,23

MVAG	Ansatz	Bezeichnung	Buchwert 31.12.2024	Zugänge/ + Umbuchungen	Abgänge/ -	Wertaufholung+/ Wertminderung-	Abschreibung	Buchwert 31.12.2025
1021	Grundstücke, Grundstückseinrichtungen und Infrastruktur		795.710,43	0,00	0,00	0,00	55.998,25	739.712,18
	612000	Gemeindestraßen	795.710,43				55.998,25	739.712,18
1022	Gebäude und Bauten		65.739,47	0,00	0,00	0,00	3.371,25	62.368,22
	617000	Bauhof	65.739,47				3.371,25	62.368,22
1025	Technische Anlagen, Fahrzeuge und Maschinen		528,61	0,00	0,00	0,00	224,72	303,89
	617000	Bauhof	528,61				224,72	303,89
1026	Amts-, Betriebs- und Geschäftsausstattung		1.460,52	0,00	0,00	0,00	973,68	486,84
	617000	Bauhof						
	649000	Straßenverkehr - Sonstige Einrichtungen und Maßnahmen	1.460,52				973,68	486,84
1021	Grundstücke, Grundstückseinrichtungen und Infrastruktur		108.204,00	0,00	0,00	0,00	9.152,01	99.051,99
	710000	Land- und forstwirtschaftlicher Wegebau	108.204,00				9.152,01	99.051,99
1022	Gebäude und Bauten		125.734,65	0,00	0,00	0,00	3.223,97	122.510,68
	747000	Jagd und Fischerei	125.734,65				3.223,97	122.510,68
1025	Technische Anlagen, Fahrzeuge und Maschinen		239,40	0,00	0,00	0,00	68,40	171,00
	814000	Straßenreinigung	239,40				68,40	171,00
1021	Grundstücke, Grundstückseinrichtungen und Infrastruktur		2.053,62	0,00	0,00	0,00	82,14	1.971,48
	816000	Öffentliche Beleuchtung und öffentliche Uhren	2.053,62				82,14	1.971,48
1024	Sonderanlagen		0,00	0,00	0,00	0,00	0,00	0,00
	817000	Friedhöfe						
1021	Grundstücke, Grundstückseinrichtungen und Infrastruktur		17.683.545,47	0,00	0,00	0,00	0,00	17.683.545,47
	840000	Grundbesitz	6.702.259,62					6.702.259,62
	842000	Waldbesitz	10.894.645,13					10.894.645,13
	843000	Alpbesitz	86.640,72					86.640,72
1022	Gebäude und Bauten		0,00	0,00	0,00	0,00	0,00	0,00
	843000	Alpbesitz						
1026	Amts-, Betriebs- und Geschäftsausstattung		491,61	0,00	0,00	0,00	196,64	294,97
	843000	Alpbesitz	491,61				196,64	294,97
1021	Grundstücke, Grundstückseinrichtungen und Infrastruktur		21.489,82	0,00	0,00	0,00	914,46	20.575,36
	850000	Betriebe der Wasserversorgung	21.489,82				914,46	20.575,36
1023	Wasser- und Abwasserbauten und -anlagen		2.159.651,88	3.207,75	0,00	0,00	118.135,06	2.044.724,57
	850000	Betriebe der Wasserversorgung	2.159.651,88	3.207,75			118.135,06	2.044.724,57
1024	Sonderanlagen		1.454,99	0,00	0,00	0,00	223,84	1.231,15
	850000	Betriebe der Wasserversorgung	1.454,99				223,84	1.231,15
1026	Amts-, Betriebs- und Geschäftsausstattung		0,00	0,00	0,00	0,00	0,00	0,00
	850000	Betriebe der Wasserversorgung						
Summe Aktiva			20.966.304,47	3.207,75	0,00	0,00	192.564,42	20.776.947,80

MVAG	Ansatz	Bezeichnung	Buchwert 31.12.2024	Zugänge/ + Umbuchungen	Abgänge/ -	Wertaufholung+/ Wertminderung-	Abschreibung	Buchwert 31.12.2025
1311	Investitionszuschüsse von Trägern öffentlichen Rechts		-881.746,50	0,00	0,00	0,00	-62.535,40	-819.211,10
	850000	Betriebe der Wasserversorgung	-881.746,50				-62.535,40	-819.211,10
1313	Investitionszuschüsse von Übrigen		-160.264,68	0,00	0,00	0,00	-9.814,86	-150.449,82
	850000	Betriebe der Wasserversorgung	-160.264,68				-9.814,86	-150.449,82
		Summe Passiva	-1.042.011,18	0,00	0,00	0,00	-72.350,26	-969.660,92
1023	Wasser- und Abwasserbauten und -anlagen		1.529.482,53	0,00	0,00	0,00	70.014,60	1.459.467,93
	851000	Betriebe der Abwasserbeseitigung	1.529.482,53				70.014,60	1.459.467,93
1025	Technische Anlagen, Fahrzeuge und Maschinen		0,00	0,00	0,00	0,00	0,00	0,00
	851000	Betriebe der Abwasserbeseitigung	0,00				0,00	0,00
		Summe Aktiva	1.529.482,53	0,00	0,00	0,00	70.014,60	1.459.467,93
1311	Investitionszuschüsse von Trägern öffentlichen Rechts		-311.825,20	0,00	0,00	0,00	-17.218,49	-294.606,71
	851000	Betriebe der Abwasserbeseitigung	-311.825,20				-17.218,49	-294.606,71
1313	Investitionszuschüsse von Übrigen		-301.539,51	0,00	0,00	0,00	-11.968,33	-289.571,18
	851000	Betriebe der Abwasserbeseitigung	-301.539,51				-11.968,33	-289.571,18
		Summe Passiva	-613.364,71	0,00	0,00	0,00	-29.186,82	-584.177,89
1021	Grundstücke, Grundstückseinrichtungen und Infrastruktur		199.253,62	0,00	0,00	0,00	0,00	199.253,62
	853000	Nahversorgung "Verkaufslokal"	199.253,62				0,00	199.253,62
1022	Gebäude und Bauten		78.803,44	0,00	0,00	0,00	2.574,49	76.228,95
	853000	Nahversorgung "Verkaufslokal"	78.803,44				2.574,49	76.228,95
		Summe Aktiva	278.057,06	0,00	0,00	0,00	2.574,49	275.482,57
1311	Investitionszuschüsse von Trägern öffentlichen Rechts		-821,48	0,00	0,00	0,00	-28,33	-793,15
	853000	Nahversorgung "Verkaufslokal"	-821,48				-28,33	-793,15
		Summe Passiva	-821,48	0,00	0,00	0,00	-28,33	-793,15
1022	Gebäude und Bauten		13.359,49	0,00	0,00	0,00	468,75	12.890,74
	859100	Elektrizitätsversorgung als Betrieb mit marktbestimmter Tätigkeit	13.359,49				468,75	12.890,74
1024	Sonderanlagen		15.191,68	0,00	0,00	0,00	4.839,50	10.352,18
	859100	Elektrizitätsversorgung als Betrieb mit marktbestimmter Tätigkeit	15.191,68				4.839,50	10.352,18
		Summe Aktiva	28.551,17	0,00	0,00	0,00	5.308,25	23.242,92
1311	Investitionszuschüsse von Trägern öffentlichen Rechts		-197,70	0,00	0,00	0,00	-6,94	-190,76
	859100	Elektrizitätsversorgung als Betrieb mit marktbestimmter Tätigkeit	-197,70				-6,94	-190,76
		Summe Passiva	-197,70	0,00	0,00	0,00	-6,94	-190,76

MVAG	Ansatz	Bezeichnung	Buchwert 31.12.2024	Zugänge/ + Umbuchungen	Abgänge/ -	Wertaufholung+/ Wertminderung-	Abschreibung	Buchwert 31.12.2025
1021	Grundstücke, Grundstückseinrichtungen und Infrastruktur		4.525,80	0,00	0,00	0,00	0,00	4.525,80
	871000	Fernwärmeversorgung	4.525,80					4.525,80
1022	Gebäude und Bauten		59.745,94	0,00	0,00	0,00	2.939,48	56.806,46
	871000	Fernwärmeversorgung	59.745,94				2.939,48	56.806,46
1024	Sonderanlagen		6.408,56	0,00	0,00	0,00	2.137,05	4.271,51
	871000	Fernwärmeversorgung	6.408,56				2.137,05	4.271,51
		Summe Aktiva	70.680,30	0,00	0,00	0,00	5.076,53	65.603,77
1311	Investitionszuschüsse von Trägern öffentlichen Rechts		-17.339,98	0,00	0,00	0,00	-856,53	-16.483,45
	871000	Fernwärmeversorgung	-17.339,98				-856,53	-16.483,45
1313	Investitionszuschüsse von Übrigen		-149,30	0,00	0,00	0,00	-149,30	0,00
	871000	Fernwärmeversorgung	-149,30				-149,30	0,00
		Summe Passiva	-17.489,28	0,00	0,00	0,00	-1.005,83	-16.483,45
1026	Amts-, Betriebs- und Geschäftsausstattung		404,46	0,00	0,00	0,00	89,88	314,58
	010000	Gemeindeamt	179,55				39,90	139,65
	163000	Freiwillige Feuerwehr	224,91				49,98	174,93
	240000	Kindergarten						
1025	Technische Anlagen, Fahrzeuge und Maschinen		382,84	0,00	0,00	0,00	95,71	287,13
	612000	Gemeindestraßen	382,84				95,71	287,13
		Summe Aktiva	787,30	0,00	0,00	0,00	185,59	601,71
1313	Investitionszuschüsse von Übrigen		-9.490,52	0,00	0,00	0,00	-395,44	-9.095,08
	612000	Gemeindestraßen	-9.490,52				-395,44	-9.095,08
		Summe Passiva	-9.490,52	0,00	0,00	0,00	-395,44	-9.095,08
1021	Grundstücke, Grundstückseinrichtungen und Infrastruktur		22.171,10	0,00	0,00	0,00	1.053,82	21.117,28
	816000	Öffentliche Beleuchtung und öffentliche Uhren	22.171,10				1.053,82	21.117,28
		Summe Aktiva	22.171,10	0,00	0,00	0,00	1.053,82	21.117,28
1311	Investitionszuschüsse von Trägern öffentlichen Rechts		-5.522,14	0,00	0,00	0,00	-200,81	-5.321,33
	816000	Öffentliche Beleuchtung und öffentliche Uhren	-5.522,14				-200,81	-5.321,33
		Summe Passiva	-5.522,14	0,00	0,00	0,00	-200,81	-5.321,33

MVAG	Ansatz	Bezeichnung	Buchwert 31.12.2024	Zugänge/ + Umbuchungen	Abgänge/ -	Wertaufholung+/ Wertminderung-	Abschreibung	Buchwert 31.12.2025
1023	Wasser- und Abwasserbauten und -anlagen		206.993,80	0,00	0,00	0,00	4.549,31	202.444,49
	851000	Betriebe der Abwasserbeseitigung	206.993,80				4.549,31	202.444,49
1026	Amts-, Betriebs- und Geschäftsausstattung		2.115,00	0,00	0,00	0,00	470,00	1.645,00
	853200	Betrieb / Verwaltung Jausestation "Waldrast"	2.115,00				470,00	1.645,00
1024	Sonderanlagen		0,00	0,00	0,00	0,00	0,00	0,00
	859100	Elektrizitätsversorgung als Betrieb mit marktbestimmter Tätigkeit						
		Summe Aktiva	209.108,80	0,00	0,00	0,00	5.019,31	204.089,49
1311	Investitionszuschüsse von Trägern öffentlichen Rechts		-1.969,15	0,00	0,00	0,00	-218,79	-1.750,36
	859100	Elektrizitätsversorgung als Betrieb mit marktbestimmter Tätigkeit	-1.969,15				-218,79	-1.750,36
		Summe Passiva	-1.969,15	0,00	0,00	0,00	-218,79	-1.750,36
1024	Sonderanlagen		8.795,98	0,00	0,00	0,00	5.863,99	2.931,99
	871000	Fernwärmeversorgung	8.795,98				5.863,99	2.931,99
1026	Amts-, Betriebs- und Geschäftsausstattung		4.014,44	0,00	0,00	0,00	909,40	3.105,04
	010000	Gemeindeamt	2.146,35				390,25	1.756,10
	016000	Elektronische Datenverarbeitung	776,25				310,50	465,75
	163000	Freiwillige Feuerwehr	557,42				111,48	445,94
	211000	Volksschule	534,42				97,17	437,25
1028	Geleistete Anzahlungen für Anlagen und Anlagen in Bau		7.290,00	-7.290,00	0,00	0,00	0,00	0,00
	633000	Wildbachverbauung	7.290,00	-7.290,00				
1021	Grundstücke, Grundstückseinrichtungen und Infrastruktur		439.832,70	0,00	0,00	0,00	15.166,64	424.666,06
	710000	Land- und forstwirtschaftlicher Wegebau	439.832,70				15.166,64	424.666,06
		Summe Aktiva	459.933,12	-7.290,00	0,00	0,00	21.940,03	430.703,09
1311	Investitionszuschüsse von Trägern öffentlichen Rechts		-296.154,52	0,00	0,00	0,00	-10.212,22	-285.942,30
	710000	Land- und forstwirtschaftlicher Wegebau	-296.154,52				-10.212,22	-285.942,30
		Summe Passiva	-296.154,52	0,00	0,00	0,00	-10.212,22	-285.942,30
1023	Wasser- und Abwasserbauten und -anlagen		317.389,89	0,00	0,00	0,00	10.944,48	306.445,41
	850000	Betriebe der Wasserversorgung	317.389,89				10.944,48	306.445,41
		Summe Aktiva	317.389,89	0,00	0,00	0,00	10.944,48	306.445,41
1311	Investitionszuschüsse von Trägern öffentlichen Rechts		-211.967,28	0,00	0,00	0,00	-7.520,89	-204.446,39
	850000	Betriebe der Wasserversorgung	-211.967,28				-7.520,89	-204.446,39
1313	Investitionszuschüsse von Übrigen		-112.012,43	0,00	13.258,53	0,00	-4.212,47	-121.058,49
	850000	Betriebe der Wasserversorgung	-112.012,43		13.258,53		-4.212,47	-121.058,49
		Summe Passiva	-323.979,71	0,00	13.258,53	0,00	-11.733,36	-325.504,88

MVAG	Ansatz	Bezeichnung	Buchwert 31.12.2024	Zugänge/ + Umbuchungen	Abgänge/ -	Wertaufholung+/ Wertminderung-	Abschreibung	Buchwert 31.12.2025
1023	Wasser- und Abwasserbauten und -anlagen		18.838,36	0,00	0,00	0,00	409,53	18.428,83
	851000	Betriebe der Abwasserbeseitigung	18.838,36				409,53	18.428,83
		Summe Aktiva	18.838,36	0,00	0,00	0,00	409,53	18.428,83
1311	Investitionszuschüsse von Trägern öffentlichen Rechts		-41.157,81	0,00	0,00	0,00	-904,57	-40.253,24
	851000	Betriebe der Abwasserbeseitigung	-41.157,81				-904,57	-40.253,24
1313	Investitionszuschüsse von Übrigen		-94.049,06	0,00	18.017,31	0,00	-2.329,62	-109.736,75
	851000	Betriebe der Abwasserbeseitigung	-94.049,06		18.017,31		-2.329,62	-109.736,75
		Summe Passiva	-135.206,87	0,00	18.017,31	0,00	-3.234,19	-149.989,99
1026	Amts-, Betriebs- und Geschäftsausstattung		12.946,73	0,00	0,00	0,00	3.216,72	9.730,01
	853000	Nahversorgung "Verkaufslokal"	4.642,57				844,10	3.798,47
	016000	Elektronische Datenverarbeitung	8.304,16				2.372,62	5.931,54
1025	Technische Anlagen, Fahrzeuge und Maschinen		0,00	0,00	0,00	0,00	0,00	0,00
	163000	Freiwillige Feuerwehr						
1026	Amts-, Betriebs- und Geschäftsausstattung		15.246,56	0,00	0,00	0,00	2.345,62	12.900,94
	263000	Turn- und Sporthallen	15.246,56				2.345,62	12.900,94
1025	Technische Anlagen, Fahrzeuge und Maschinen		2.755,37	0,00	0,00	0,00	459,23	2.296,14
	612000	Gemeindestraßen	2.755,37				459,23	2.296,14
1023	Wasser- und Abwasserbauten und -anlagen		13.080,25	0,00	0,00	0,00	443,39	12.636,86
	850000	Betriebe der Wasserversorgung	13.080,25				443,39	12.636,86
		Summe Aktiva	44.028,91	0,00	0,00	0,00	6.464,96	37.563,95
1311	Investitionszuschüsse von Trägern öffentlichen Rechts		-311.457,91	0,00	0,00	0,00	-10.740,18	-300.717,73
	850000	Betriebe der Wasserversorgung	-311.457,91				-10.740,18	-300.717,73
		Summe Passiva	-311.457,91	0,00	0,00	0,00	-10.740,18	-300.717,73
1010	Immaterielle Vermögenswerte		9.689,13	0,00	0,00	0,00	208,37	9.480,76
	851000	Betriebe der Abwasserbeseitigung	9.689,13				208,37	9.480,76
		Summe Aktiva	9.689,13	0,00	0,00	0,00	208,37	9.480,76
1311	Investitionszuschüsse von Trägern öffentlichen Rechts		-9.296,21	0,00	0,00	0,00	-232,41	-9.063,80
	851000	Betriebe der Abwasserbeseitigung	-9.296,21				-232,41	-9.063,80
		Summe Passiva	-9.296,21	0,00	0,00	0,00	-232,41	-9.063,80

MVAG	Ansatz	Bezeichnung	Buchwert 31.12.2024	Zugänge/ + Umbuchungen -	Abgänge/ -	Wertaufholung+/ Wertminderung-	Abschreibung	Buchwert 31.12.2025
1028	Geleistete Anzahlungen für Anlagen und Anlagen in Bau		39.378,72	4.476,40	0,00	0,00	0,00	43.855,12
	852000	Betriebe der Müllbeseitigung	39.378,72	4.476,40				43.855,12
1026	Amts-, Betriebs- und Geschäftsausstattung		5.077,19	0,00	0,00	0,00	1.798,41	3.278,78
	010000	Gemeindeamt	4.728,44				1.449,66	3.278,78
	016000	Elektronische Datenverarbeitung	348,75				348,75	
1023	Wasser- und Abwasserbauten und -anlagen		25.977,57	0,00	0,00	0,00	851,72	25.125,85
	164000	Förderung der Brandbekämpfung und Brandverhütung	25.977,57				851,72	25.125,85
1026	Amts-, Betriebs- und Geschäftsausstattung		16.652,99	0,00	0,00	0,00	4.560,08	12.092,91
	211000	Volksschule	6.317,89				3.121,04	3.196,85
	240000	Kindergarten	3.000,93				416,63	2.584,30
	853000	Nahversorgung "Verkaufslokal"	2.266,14				323,73	1.942,41
	010000	Gemeindeamt	458,81				229,41	229,40
	163000	Freiwillige Feuerwehr	4.609,22				469,27	4.139,95
		Summe Aktiva	87.086,47	4.476,40	0,00	0,00	7.210,21	84.352,66
1311	Investitionszuschüsse von Trägern öffentlichen Rechts		-3.355,87	0,00	0,00	0,00	-2.237,25	-1.118,62
	211000	Volksschule	-3.355,87				-2.237,25	-1.118,62
		Summe Passiva	-3.355,87	0,00	0,00	0,00	-2.237,25	-1.118,62
1026	Amts-, Betriebs- und Geschäftsausstattung		1.342,21	0,00	0,00	0,00	157,91	1.184,30
	240000	Kindergarten	1.342,21				157,91	1.184,30
1021	Grundstücke, Grundstückseinrichtungen und Infrastruktur		2.880,74	0,00	0,00	0,00	92,93	2.787,81
	816000	Öffentliche Beleuchtung und öffentliche Uhren	2.880,74				92,93	2.787,81
		Summe Aktiva	4.222,95	0,00	0,00	0,00	250,84	3.972,11
1311	Investitionszuschüsse von Trägern öffentlichen Rechts		-1.629,35	0,00	0,00	0,00	-232,76	-1.396,59
	853000	Nahversorgung "Verkaufslokal"	-1.629,35				-232,76	-1.396,59
1313	Investitionszuschüsse von Übrigen		-6.145,02	0,00	0,00	0,00	-1.117,28	-5.027,74
	853000	Nahversorgung "Verkaufslokal"	-6.145,02				-1.117,28	-5.027,74
		Summe Passiva	-7.774,37	0,00	0,00	0,00	-1.350,04	-6.424,33

MVAG	Ansatz	Bezeichnung	Buchwert 31.12.2024	Zugänge/ + Umbuchungen	Abgänge/ -	Wertaufholung/ + Wertminderung-	Abschreibung	Buchwert 31.12.2025
1024	Sonderanlagen		18.822,65	0,00	0,00	0,00	1.394,27	17.428,38
	870100	Elektrizitätsversorgung Feuerwehr	18.822,65				1.394,27	17.428,38
1026	Amts-, Betriebs- und Geschäftsausstattung		0,00	0,00	0,00	0,00	0,00	0,00
	163000	Freiwillige Feuerwehr						
1023	Wasser- und Abwasserbauten und -anlagen		19.310,40	0,00	0,00	0,00	598,80	18.711,60
	164000	Förderung der Brandbekämpfung und Brandverhütung	19.310,40				598,80	18.711,60
1026	Amts-, Betriebs- und Geschäftsausstattung		0,00	0,00	0,00	0,00	0,00	0,00
	211000	Volksschule						
1022	Gebäude und Bauten		5.519,07	0,00	0,00	0,00	0,00	5.519,07
	240000	Kindergarten	5.519,07					5.519,07
1026	Amts-, Betriebs- und Geschäftsausstattung		0,00	0,00	0,00	0,00	0,00	0,00
	240000	Kindergarten						
1024	Sonderanlagen		60.510,55	6.846,20	0,00	0,00	2.072,51	65.284,24
	815000	Park- und Gartenanlagen, Kinderspielplätze	60.510,55	6.846,20			2.072,51	65.284,24
		Summe Aktiva	104.162,67	6.846,20	0,00	0,00	4.065,58	106.943,29
1311	Investitionszuschüsse von Trägern öffentlichen Rechts		-27.076,57	0,00	0,00	0,00	-735,52	-26.341,05
	851000	Betriebe der Abwasserbeseitigung	-24.161,63				-519,60	-23.642,03
	870100	Elektrizitätsversorgung Feuerwehr	-2.914,94				-215,92	-2.699,02
		Summe Passiva	-27.076,57	0,00	0,00	0,00	-735,52	-26.341,05
1026	Amts-, Betriebs- und Geschäftsausstattung		0,00	14.620,79	0,00	0,00	1.380,85	13.239,94
	010000	Gemeindeamt		1.486,56			74,33	1.412,23
	163000	Freiwillige Feuerwehr		9.963,48			601,43	9.362,05
	211000	Volksschule		1.884,81			531,51	1.353,30
	240000	Kindergarten		1.285,94			173,58	1.112,36
1028	Geleistete Anzahlungen für Anlagen und Anlagen in Bau		0,00	5.610,00	0,00	0,00	0,00	5.610,00
	612000	Gemeindestraßen		5.610,00				5.610,00
		Summe Aktiva	0,00	20.230,79	0,00	0,00	1.380,85	18.849,94
1311	Investitionszuschüsse von Trägern öffentlichen Rechts		0,00	0,00	5.610,00	0,00	0,00	-5.610,00
	612000	Gemeindestraßen			5.610,00			-5.610,00
		Summe Passiva	0,00	0,00	5.610,00	0,00	0,00	-5.610,00
1029	Kofinanzierte Schutzbauten		0,00	3.510,00	0,00	0,00	0,00	3.510,00
	633000	Wildbachverbauung		3.510,00				3.510,00
		Summe Aktiva	0,00	3.510,00	0,00	0,00	0,00	3.510,00

MVAG	Ansatz	Bezeichnung	Buchwert 31.12.2024	Zugänge/ + Umbuchungen -	Abgänge/ -	Wertaufholung+/ Wertminderung-	Abschreibung	Buchwert 31.12.2025
1311	Investitionszuschüsse von Trägern öffentlichen Rechts		0,00	0,00	75.911,00	0,00	-1.045,91	-74.865,09
	815000	Park- und Gartenanlagen, Kinderspielplätze			75.911,00		-1.045,91	-74.865,09
		Summe Passiva	0,00	0,00	75.911,00	0,00	-1.045,91	-74.865,09
1023	Wasser- und Abwasserbauten und -anlagen		0,00	13.857,48	0,00	0,00	209,96	13.647,52
	850000	Betriebe der Wasserversorgung		13.857,48			209,96	13.647,52
1028	Geleistete Anzahlungen für Anlagen und Anlagen in Bau		0,00	4.675,00	0,00	0,00	0,00	4.675,00
	850000	Betriebe der Wasserversorgung		4.675,00				4.675,00
		Summe Aktiva	0,00	18.532,48	0,00	0,00	209,96	18.322,52
1311	Investitionszuschüsse von Trägern öffentlichen Rechts		0,00	0,00	4.675,00	0,00	0,00	-4.675,00
	850000	Betriebe der Wasserversorgung			4.675,00			-4.675,00
		Summe Passiva	0,00	0,00	4.675,00	0,00	0,00	-4.675,00
1028	Geleistete Anzahlungen für Anlagen und Anlagen in Bau		0,00	4.675,00	0,00	0,00	0,00	4.675,00
	851000	Betriebe der Abwasserbeseitigung		4.675,00				4.675,00
		Summe Aktiva	0,00	4.675,00	0,00	0,00	0,00	4.675,00
1311	Investitionszuschüsse von Trägern öffentlichen Rechts		0,00	0,00	2.080,41	0,00	0,00	-2.080,41
	851000	Betriebe der Abwasserbeseitigung			2.080,41			-2.080,41
		Summe Passiva	0,00	0,00	2.080,41	0,00	0,00	-2.080,41
		Saldo Aktiva/Passiva	23.559.451,78	54.188,62	119.552,25	0,00	257.133,55	23.236.954,60

Anlagenspiegel nach MVAG

MVAG	Bezeichnung	Buchwert 31.12.2024	Zugänge	Abgänge	Umbuchungen +/-	Wertaufholung+/ Wertminderung-	Abschreibung	Buchwert 31.12.2025
1010	Immaterielle Vermögenswerte	9.689,13	0,00	0,00	0,00	0,00	208,37	9.480,76
1021	Grundstücke, Grundstückseinrichtungen und Infrastruktur	20.152.178,63	0,00	0,00	0,00	0,00	97.738,14	20.054.440,49
1022	Gebäude und Bauten	2.227.430,69	0,00	0,00	0,00	0,00	76.601,38	2.150.829,31
1023	Wasser- und Abwasserbauten und -anlagen	4.290.724,68	17.065,23	0,00	0,00	0,00	206.156,85	4.101.633,06
1024	Sonderanlagen	111.184,41	6.846,20	0,00	0,00	0,00	16.531,16	101.499,45
1025	Technische Anlagen, Fahrzeuge und Maschinen	141.297,61	0,00	0,00	0,00	0,00	12.297,34	129.000,27
1026	Amts-, Betriebs- und Geschäftsausstattung	60.487,30	14.620,79	0,00	0,00	0,00	16.477,21	58.630,88
1027	Kulturgüter	0,00	0,00	0,00	0,00	0,00	0,00	0,00
1028	Geleistete Anzahlungen für Anlagen und Anlagen in Bau	46.668,72	12.146,40	0,00	0,00	0,00	0,00	58.815,12
1029	Kofinanzierte Schutzbauten	0,00	3.510,00	0,00	0,00	0,00	0,00	3.510,00
Summe Aktiva		27.039.661,17	54.188,62	0,00	0,00	0,00	426.010,45	26.667.839,34
1311	Investitionszuschüsse von Trägern öffentlichen Rechts	-2.796.558,87	0,00	88.276,41	0,00	0,00	-138.889,60	-2.745.945,68
1312	Investitionszuschüsse von Beteiligungen	0,00	0,00	0,00	0,00	0,00	0,00	0,00
1313	Investitionszuschüsse von Übrigen	-683.650,52	0,00	31.275,84	0,00	0,00	-29.987,30	-684.939,06
Summe Passiva		-3.480.209,39	0,00	119.552,25	0,00	0,00	-168.876,90	-3.430.884,74
Saldo Aktiva/Passiva		23.559.451,78	54.188,62	119.552,25	0,00	0,00	257.133,55	23.236.954,60

Liste der nicht bewerteten Kulturgüter (Anlage 6h)

Art	Bezeichnung	Standort	Anzahl (bei Sammlungen)
------------	--------------------	-----------------	--------------------------------

Leasingspiegel (Anlage 6i)

Finanzierungsleasing

Ansatz- oder Projektbezeichnung	Anschaffungskosten	Buchwert 31.12.2024	Buchwert 31.12.2025	Summe ausstehender Mindestleasing- zahlungen	Laufzeit	Restlaufzeit in Jahren	Kautionen für Finanzierungsleasing
Summe	0,00	0,00	0,00	0,00			

Wirtschaftliche Unternehmungen, Betriebe, betriebsähnliche Einrichtungen gem. § 1 Abs. 2

Summe	0,00	0,00	0,00	0,00			
-------	------	------	------	------	--	--	--

Operating Leasing

Ansatz- oder Projektbezeichnung	Laufzeit Grundmietzeit in Jahren	Gesamtkosten	Einmalkaution	Leasingentgelt (ohne laufender Kaution)	Laufende Kaution	Restlaufzeit in Jahren	Kumulierte Restzahlungen
Summe		0,00	0,00	0,00	0,00		0,00

Wirtschaftliche Unternehmungen, Betriebe, betriebsähnliche Einrichtungen gem. § 1 Abs. 2

Summe		0,00	0,00	0,00	0,00		0,00
-------	--	------	------	------	------	--	------

Nachweis über unmittelbare Beteiligungen
der Gebietskörperschaft (Anlage 6j)

MEG Lebensraum Vorderland Miteigentümergeellschaft

Name der Einheit	MEG Lebensraum Vorderland Miteigentümergeellschaft
Firmenbuch-Nr.	999999a
Beteiligungsart	Sonstige
Stamm-/Grundkapital	888.223,71
Anteil der Gebietskörperschaft in %	3,000
Buchwert der Beteiligung(t)	26.646,71
Geschäftsjahr	01.01.2024 bis 31.12.2024
Eigenkapital / geschätztes Nettovermögen 01.01.2024	864.408,26
Eigenkapital / geschätztes Nettovermögen 31.12.2024	888.223,71
Bilanzsumme	4.896.594,15
Finanzverbindlichkeiten	3.234.323,66
Jahresüberschuss/Jahresfehlbetrag	13.638,37
Gewinnausschüttungen an die Gebietskörperschaft	0,00
Klassifikation gem. ESVG	Öffentlich kontrollierte nichtfinanzielle Kapitalgesellschaften (Inland)
Konzernabschluss	Nein

Sozialzentrum Lebensraum Vorderland

Name der Einheit	Sozialzentrum Lebensraum Vorderland
Firmenbuch-Nr.	217384h
Beteiligungsart	Sonstige
Stamm-/Grundkapital	50.000,00
Anteil der Gebietskörperschaft in %	3,000
Buchwert der Beteiligung(t)	1.304,60
Geschäftsjahr	01.01.2024 bis 31.12.2024
Eigenkapital / geschätztes Nettovermögen 01.01.2024	213.804,04
Eigenkapital / geschätztes Nettovermögen 31.12.2024	43.486,59
Bilanzsumme	1.092.289,00
Finanzverbindlichkeiten	237.595,60
Jahresüberschuss/Jahresfehlbetrag	-106.513,41
Gewinnausschüttungen an die Gebietskörperschaft	0,00
Klassifikation gem. ESVG	Öffentlich kontrollierte nichtfinanzielle Kapitalgesellschaften (Inland)
Konzernabschluss	Nein

Nachweis über mittelbare Beteiligungen
der Gebietskörperschaft (Anlage 6k)

Nachweis über verwaltete Einrichtungen (Anlage 6I)

Anstalten/ Stiftungen/Fonds/Bezeichnung/Name	Guthaben bei Kreditinstituten per 31.12.2025	Forderungen aus Darlehen per 31.12.2025	Verbindlichkeiten gegenüber Kreditinstituten per 31.12.2025	Geschätztes Nettovermögen per 31.12.2024	Geschätztes Nettovermögen per 31.12.2025	Landes-/ Gemeindebeitrag
--	--	---	---	--	--	-----------------------------

Nachweis über aktive Finanzinstrumente (Anlage 6m)

Kategorie	Buchwert Stand 31.12.2025	Wechselkurs- differenzen	beizulegender Zeitwert	durchschn. Nominal- verzinsung in %	durchschnittliche Rendite in %	durchschnittliche RLZ in Jahren
bis zur Endfälligkeit gehalten	0,00					
in heimischer Währung	0,00					
in fremder Währung	0,00					
zur Veräußerung verfügbar	0,00					
in heimischer Währung	0,00					
in fremder Währung	0,00					
Partizipations- und Hybridkapital	0,00					
Partizipationskapital	0,00					
Hybridkapital	0,00					
Summe	0,00					

Einzelnachweis über aktive Finanzinstrumente (Anlage 6n)

Wertpapierbezeichnung	Währung	Stand bei Anschaffung in Euro	Buchwert 31.12.2024 in Euro	Zugang in Euro	Abgang in Euro	Buchwert 31.12.2025 in Euro	Wechsel- kurs bei Anschaffung	Wechsel- kurs 31.12.2024	Wechsel- kurs 31.12.2025	Buchwert bei Anschaffung in Fremdwährung	Buchwert 31.12.2024 in Fremdwährung	Stand 31.12.2025 in Fremdwährung
bis zur Endfälligkeit gehalten		0,00	0,00	0,00	0,00	0,00						
in heimischer Währung		0,00	0,00	0,00	0,00	0,00						
in fremder Währung		0,00	0,00	0,00	0,00	0,00						
zur Veräußerung verfügbar		0,00	0,00	0,00	0,00	0,00						
in heimischer Währung		0,00	0,00	0,00	0,00	0,00						
in fremder Währung		0,00	0,00	0,00	0,00	0,00						
Partizipations- und Hybridkapital		0,00	0,00	0,00	0,00	0,00						
Partizipationskapital		0,00	0,00	0,00	0,00	0,00						
Hybridkapital		0,00	0,00	0,00	0,00	0,00						
Summe		0,00	0,00	0,00	0,00	0,00						

Nachweis über derivative Finanzinstrumente
ohne Grundgeschäft (Anlage 6o)

Art des Geschäftes (z. B. Währungs-/Zinstauschvertrag)	Nominalvolumen	Laufzeit seit	Beizulegender Zeitwert derivativer Finanzinstrumente ohne Grundgeschäft	
			31.12.2024	31.12.2025
Wirtschaftliche Unternehmungen, Betriebe, betriebsähnliche Einrichtungen gem. § 1 Abs. 2				
Summe				

Rückstellungsspiegel (Anlage 6q)

Rückstellung	Stand 31.12.2024	Dotierungen (+)	Auflösung inkl. Verbrauch (-)	Stand 31.12.2025
Kurzfristig	12.739,60	2.542,67	1.066,88	14.215,39
Rückstellungen für Prozesskosten				
Rückstellungen für nicht konsumierte Urlaube	12.739,60	2.542,67	1.066,88	14.215,39
Rückstellungen für ausstehende Rechnungen				
Sonstige kurzfristige Rückstellungen				
Langfristig	73.687,55	6.398,32	11.003,56	69.082,31
Rückstellungen für Abfertigungen				
Rückstellungen für Jubiläumszuwendungen	73.687,55	6.398,32	11.003,56	69.082,31
Rückstellungen für Haftungen				
Rückstellungen für Sanierung von Altlasten				
Rückstellungen für Pensionen (Säule I)				
Sonstige langfristige Rückstellungen				
Gesamtsumme	86.427,15	8.940,99	12.070,44	83.297,70

Haftungsnachweis (Anlage 6r)

Teil A - Haftungspositionen relevant iSd Art. 15a Vereinbarung HOG

Bezeichnung der/des Haftungsnehmerin/s oder einer Gruppe gleichartiger Haftungen	Haftungsrahmen	Stand 31.12.2024	Zugänge (+)	Abgänge (-)	Stand 31.12.2025	davon Umklassifizierungen
Untergruppe 1 - Haftungen für Kredit- und Finanzinstitute						
Zwischensumme - Untergruppe 1	0,00	0,00	0,00	0,00	0,00	
Untergruppe 2 - Grundbücherlich besicherte Haftungen von Wohnbau-Darlehen						
Zwischensumme - Untergruppe 2	0,00	0,00	0,00	0,00	0,00	
Untergruppe 3 - Sonstige Wirtschaftshaftungen						
Abwasserverband Vorderland - BA 06 - Kläranlagenerweiterung	102.734,90	43.733,54	0,00	2.230,25	41.503,29	
Abwasserverband Vorderland - BA 07 - Regenüberlauf ARA bis 2022	2.060,28	0,00	0,00	0,00	0,00	
Abwasserverband Vorderland - BA 08 - Verbesserungen	13.603,44	2.057,46	0,00	666,97	1.390,49	
Abwasserverband Vorderland - BA 09 - San. Sammler W/K	1.920,00	273,42	0,00	66,29	207,13	
Abwasserverband Vorderland - BA 10/I - Sammler K/W + Vldd.	3.235,27	1.019,82	0,00	162,54	857,28	
Abwasserverband Vorderland - BA 10/II - Sammler K/W + Vldd.	3.518,10	714,31	0,00	84,04	630,27	
Abwasserverband Vorderland - BA 11 - Abtlg. i. d. Rhein	41.600,00	6.758,40	0,00	844,80	5.913,60	
Abwasserverband Vorderland - BA 12 - Anp. Stand d. Technik	28.098,00	8.461,51	0,00	995,47	7.466,04	
Abwasserverband Vorderland - BA 13 - Stauraumbew.	598,50	85,37	0,00	11,20	74,17	
Abwasserverband Vorderland - BA 15 - Anp. Stand d. Technik	64.224,00	43.157,50	0,00	1.553,18	41.604,32	
Sozialzentrum Lebensraum Vorderland Gemeinnützige Betriebs G mbH - Hypo WBF 983 5001 005	18.453,09	4.505,31	0,00	625,04	3.880,27	
Sozialzentrum Lebensraum Vorderland Gemeinnützige Betriebs G mbH - Hypo Bank WBF 906 0803 002	21.000,00	15.368,57	0,00	1.029,35	14.339,22	
Sozialzentrum Lebensraum Vorderland Gemeinnützige Betriebs G mbH - BACA 52007 183 502	28.500,00	9.120,00	0,00	1.140,00	7.980,00	
Sozialzentrum Lebensraum Vorderland Gemeinnützige Betriebs G mbH - BACA 52007 183 514 CHF	55.500,00	29.894,22	0,00	3.611,73	26.282,49	
Sozialzentrum Lebensraum Vorderland Gemeinnützige Betriebs G mbH - BACA 52007 183 512	51.000,00	16.320,00	0,00	2.040,00	14.280,00	
Sozialzentrum Lebensraum Vorderland Gemeinnützige Betriebs G mbH - BACA 53803 399 871	20.100,00	6.991,31	0,00	873,91	6.117,40	
Sozialzentrum Lebensraum Vorderland Gemeinnützige Betriebs G mbH - BACA 10043 380 939	700.000,00	15.000,00	6.000,00	0,00	21.000,00	
Sozialzentrum Lebensraum Vorderland Gemeinnützige Betriebs G mbH - BACA 10043 380 996	700.000,00	0,00	21.000,00	0,00	21.000,00	
Zwischensumme - Untergruppe 3	1.856.145,58	203.460,74	27.000,00	15.934,77	214.525,97	
Summe A1	1.856.145,58	203.460,74	27.000,00	15.934,77	214.525,97	

Haftung der staatlichen, außerbudgetären Einheiten gem. ESVG iSd Art. 15a Vereinbarung HOG	Haftungsrahmen	Stand 31.12.2024	Zugänge (+)	Abgänge (-)	Stand 31.12.2025	davon Umklassifizierungen
Untergruppe 1 - Haftungen für Kredit- und Finanzinstitute						
Zwischensumme - Untergruppe 1	0,00	0,00	0,00	0,00	0,00	
Untergruppe 2 - Grundbücherlich besicherte Haftungen von Wohnbau-Darlehen						
Zwischensumme - Untergruppe 2	0,00	0,00	0,00	0,00	0,00	
Untergruppe 3 - Sonstige Wirtschaftshaftungen						
Zwischensumme - Untergruppe 3	0,00	0,00	0,00	0,00	0,00	
Summe A2	0,00	0,00	0,00	0,00	0,00	
Gesamtsumme A (= Summe A1 + Summe A2)	1.856.145,58	203.460,74	27.000,00	15.934,77	214.525,97	
Summe Solidarhaftungen					214.525,97	
Teil B - Haftungspositionen nicht relevant iSd Art. 15a Vereinbarung HOG						
Bezeichnung der/des Haftungsnehmerin/s oder einer Gruppe gleichartiger Haftungen	Haftungsrahmen	Stand 31.12.2024	Zugänge (+)	Abgänge (-)	Stand 31.12.2025	davon Umklassifizierungen
Untergruppe 1 - Haftungen für Kredit- und Finanzinstitute						
Zwischensumme - Untergruppe 1	0,00	0,00	0,00	0,00	0,00	
Untergruppe 2 - Grundbücherlich besicherte Haftungen von Wohnbau-Darlehen						
Zwischensumme - Untergruppe 2	0,00	0,00	0,00	0,00	0,00	
Untergruppe 3 - Sonstige Wirtschaftshaftungen						
Zwischensumme - Untergruppe 3	0,00	0,00	0,00	0,00	0,00	
Gesamtsumme B	0,00	0,00	0,00	0,00	0,00	
Gesamtsumme Haftungen (Teil A + Teil B)	1.856.145,58	203.460,74	27.000,00	15.934,77	214.525,97	

Einzelnachweis über die nicht voranschlagswirksame Gebarung
gemäß § 12 (Anlage 6t)

Einzelnachweis der vermögenswirksamen Bestandskonten

Konto	Kontenbezeichnung	Stand 31.12.2024	Umsatz Soll	Umsatz Haben	Stand 31.12.2025
Veränderung der nicht voranschlagswirksamen Forderungen					
270000	Finanzamt Vorsteuerbeträge (nicht voranschlagswirksame Gebarung)	-650,25	71.927,86	70.786,80	490,81
279000	Sonstige für Dritte geleistete Vorschüsse (nicht voranschlagswirksame Gebarung)	-30.287,71	14.656,33	20.655,28	-36.286,66
287000	Sonstige kurzfristige Forderungen (nicht voranschlagswirksame Gebarung)	84.931,19	1.939.696,04	1.873.618,68	151.008,55
	Summe	53.993,23	2.026.280,23	1.965.060,76	115.212,70
Veränderung der nicht voranschlagswirksamen Verbindlichkeiten					
360000	Umsatzsteuer (nicht voranschlagswirksame Gebarung)	2.011,00	64.230,64	66.212,94	3.993,30
361000	Erläge von/für Dienststellen der Gebietskörperschaften (nicht voranschlagswirksame Gebarung)	0,00	7.435,50	7.973,30	537,80
362000	Gehaltsabzugsgebarungen (nicht voranschlagswirksame Gebarung)	2.667,15	326.408,57	324.530,20	788,78
368000	Barvorlagen (nicht voranschlagswirksame Gebarung)	0,00	458.060,44	458.060,44	0,00
369000	Sonstige Erläge (nicht voranschlagswirksame Gebarung)	5.342,96	7.842,55	8.810,06	6.310,47
370000	Erhaltene Anzahlungen (nicht voranschlagswirksame Gebarung)	0,00	996.445,19	996.475,15	29,96
	Summe	10.021,11	1.860.422,89	1.862.062,09	11.660,31

Einzelnachweis der finanzierungswirksamen Vorschuss- und Verwahrgeldkonten

(inkl. anteiliger Kundenforderungen und Lieferantenverbindlichkeiten)

Konto	Kontenbezeichnung	Stand 31.12.2024	Umsatz Soll	Umsatz Haben	Stand 31.12.2025
Veränderung der nicht voranschlagswirksamen Forderungen					
270000	Vorsteuerbeträge	6.239,91	56.685,58	67.175,33	16.729,66
279000	Heizkostenzuschuss	1.862,30	3.564,49	802,19	-900,00
279003	Sonstige für Dritte geleistete Vorschüsse GW "Schutz"	12.405,09	0,00	0,00	12.405,09
279004	Kassa Bürgerservice	3.313,65	508,74	-2.804,91	0,00
279005	Durchlaufer Bankomat- und Kreditkarte	-279,10	16.582,05	16.659,05	-202,10
279006	Sonstige für Dritte geleistete Vorschüsse (Umlegungsgebiet "Eç	-40.759,47	0,00	0,00	-40.759,47
287000	sonst.Ford. gg. Landesregierung (EA, BZ, Förd. udgl.)	84.931,19	1.873.618,68	1.939.696,04	151.008,55
290000	Aktive Rechnungsabgrenzung	0,00	0,00	3.359,70	3.359,70
	Summe	67.713,57	1.950.959,54	2.024.887,40	141.641,43
Veränderung der nicht voranschlagswirksamen Verbindlichkeiten					
360000	Umsatzsteuer 10%	165,69	40.814,08	38.626,38	2.353,39
360100	Umsatzsteuer 13%	2.159,97	5.307,96	5.453,15	2.014,78
360200	Umsatzsteuer 20%	6.368,34	21.447,34	15.815,09	12.000,59
361000	Bundesabgaben	288,50	1.748,30	1.595,00	441,80
361100	Verrechnungskonto RP / PA	61,50	6.155,00	5.797,50	419,00
362000	Gewerkschaftsbeiträge	0,00	854,14	854,14	0,00
362100	Lohnsteuer	11.675,72	64.605,24	76.280,96	0,00
362200	Sozialversicherung ÖGK	2.667,15	1.575,99	3.454,44	788,70
362300	Sozialversicherung BVAEB	0,00	213.068,95	213.068,95	0,00
362400	Pensionskasse VBV	0,00	5.801,96	5.801,96	0,00
362500	Pensionskasse Bgm.	17.687,04	18.500,72	17.687,04	18.500,72
362800	DGB zum Ausgleichsfonds für Familienbeihilfe	1.422,72	20.123,20	21.545,92	0,00
368000	Nettoauszahlung Bezüge	0,00	458.060,44	458.060,44	0,00
369000	Landwirtschaftskammerumlage	2.844,32	2.718,88	5.494,24	68,96
369100	Jagdgenossenschaft	0,00	515,26	0,00	515,26
369400	Funktionsentschädigung VBgm. - Jugendprojekte	2.860,50	0,00	0,00	2.860,50
369500	Verrechnungskonto Abgabe 100	-7.436,98	8.966,74	2.790,52	-1.260,76
369700	Verrechnungskonto Sozialausschuss	2.482,46	3.285,70	2.318,19	3.449,97
370000	Verrechnungskonto Allgemein	0,00	996.475,15	996.445,19	29,96
	Summe	43.246,93	1.870.025,05	1.871.089,11	42.182,87

Liste der nicht bewerteten
kofinanzierten Schutzbauten (Anlage 6u)

Bezeichnung	Standort ¹
Wildbachverbauung ⁴	
1906, Taludmauer am linken Ufer unter Sperre 5	Klausbach
1910, Leitwerk am linken Ufer zwischen Sperre Nr. 7 und Sperre Nr. 8	Klausbach
1910, Sperre Nr. 15	Klausbach
Leitwerk zwischen Sperre 24 und 25	Ratzbach
linksufriges Leitwerk zwischen Sperre 12 und 13	Ratzbach
linksufriges Leitwerk zwischen Sperre 14a und 15	Ratzbach
OG 02/2004, Neuverrohrung	Ratzbach
OG 02/2005, Neuverrohrung	Ratzbach
OG 02/2005, Zyklopenmauerwerk	Ratzbach
OG 02/2009 Gerinne	Ratzbach
OG 02/2009 Leitwerk linksufrig	Ratzbach
OG 02/2009 Leitwerk zwischen Sperren 16a und 17	Ratzbach
OG 02/2010 rechtsufriges Leitwerk	Ratzbach
OG 02/2010, Beidufriges Leitwerk unter Sperre 14	Ratzbach
OG 02/2010, Rechtufriges Leitwerk unter Sperre 13	Ratzbach
OG 02/2010, Rechtufriges Leitwerk zwischen Sperre 14 und 15	Ratzbach
OG 02/2010, Sperre 20	Ratzbach
OG 02/2010, Sperre 21	Ratzbach
OG 02/2011 Linksufriges Leitwerk zwischen Sperre 21 und 21a	Ratzbach
OG 02/2011 Rechtsufriges Leitwerk zwischen Sperre 20 und 21	Ratzbach
OG 02/2011 Sperre 34	Ratzbach
OG 03/170 2008, Wildholzrechen	Ratzbach
OG 03/2004, Geschiebeablagerungsplatz	Ratzbach
OG 03/2004, Geschieberückhaltesperre	Ratzbach
OG 03/2004, Leitwerk als Zyklopenmauerwerk	Ratzbach
OG 03/2011 rechtsufriges Leitwerk	Ratzbach
OG 03/2011 Sperre 10	Ratzbach
Post. Nr. 1/1917, Sperre Nr. 1 (=Sperre Nr. 16)	Klausbach
Post. Nr. 1/1939, Erhöhung der Sperre 14	Klausbach
Post. Nr. 1/1983, Sohlgurt 2 in Rüttelbeton mit Kalksteinkrone	Klausbach
Post. Nr. 1/1992, Sohlgurt	Klausbach
Post. Nr. 10/1974, Sperre 12	Ratzbach
Post. Nr. 10/1982, Sohlgurt Nr. 9	Klausbach
Post. Nr. 11/1974, Sperre 13	Ratzbach
Post. Nr. 11/1982, Sohlgurt Nr. 10	Klausbach
Post. Nr. 12/1982, Sohlgurt Nr. 11	Klausbach
Post. Nr. 13/1974, Sperre 14	Ratzbach
Post. Nr. 13/1982, Wegbrücke zwischen Sohlgurt Nr. 11 und Sperre Nr. 15	Klausbach
Post. Nr. 15/1974, Sperre 15	Ratzbach

Bezeichnung	Standort ¹
Wildbachverbauung ⁴	
Post. Nr. 16/1974, Sperre 16	Ratzbach
Post. Nr. 16/1982, Sperre Nr. 16 in Rüttelbeton mit Kalksteinkrone	Klausbach
Post. Nr. 16a/1974, Linkufriges Leitwerk bei Sperre 16	Ratzbach
Post. Nr. 17/1974, Rechtsufriges Leitwerk zwischen Sperre 16 und 16a	Ratzbach
Post. Nr. 18/1974, Sperre 16a	Ratzbach
Post. Nr. 19/1974, Rechtsufriges Leitwerk zwischen Sperre 16a und 17	Ratzbach
Post. Nr. 2/1911, Sperre Nr. 2 (=Sperre Nr. 17)	Klausbach
Post. Nr. 2/1939, Verlegung des Bringungsweges im Bereich der Sperre 14 am rechten Ufer auf 115m Länge	Klausbach
Post. Nr. 2/1983, Sohlgurt 3 in Rüttelbeton mit Kalksteinkrone	Klausbach
Post. Nr. 2/1992, Linksufriges Leitwerk	Klausbach
Post. Nr. 20/1974, Sperre 17	Ratzbach
Post. Nr. 21/1974, Rechtsufriges Leitwerk zwischen Sperre 17 und 17a	Ratzbach
Post. Nr. 22/1974, Sperre 17a	Ratzbach
Post. Nr. 23/1974, Beidufrige Leitwerke zwischen Sperre 17a und 18	Ratzbach
Post. Nr. 24/1974, Sperre 18	Ratzbach
Post. Nr. 25/1974, Rechtsufriges Leitwerk über Sperre 18	Ratzbach
Post. Nr. 26/1974, Sperre 19	Ratzbach
Post. Nr. 26a/1974, Beidufriges Leitwerk über Sperre 19	Ratzbach
Post. Nr. 3/1911, Sickerschlitze	Klausbach
Post. Nr. 3/1983, Sohlgurt 4 in Rüttelbeton mit Kalksteinkrone	Klausbach
Post. Nr. 31/1974, Sperre 21a	Ratzbach
Post. Nr. 32/1974, Linksufriges Leitwerk zwischen Sperre 21a und 22	Ratzbach
Post. Nr. 33/1974, Überlaufmauerung der Sperre 22	Ratzbach
Post. Nr. 34/1974, Überlaufmauerung der Sperre 23	Ratzbach
Post. Nr. 35/1974, Rechtsufriges Leitwerk zwischen Sperre 23 und 24	Ratzbach
Post. Nr. 36/1974, Sperre 24	Ratzbach
Post. Nr. 37/1974, Sperre 26	Ratzbach
Post. Nr. 38/1974, Sperre 27	Ratzbach
Post. Nr. 39/1974, Überlaufmauerung der Sperre 28	Ratzbach
Post. Nr. 4/1983, Sohlgurt 5 in Rüttelbeton mit Kalksteinkrone	Klausbach
Post. Nr. 40/1974, Überlaufmauerung der Sperre 29	Ratzbach
Post. Nr. 41/1974, Überlaufmauerung der Sperre 30	Ratzbach
Post. Nr. 42/1974, Überlaufmauerung der Sperre 30a	Ratzbach
Post. Nr. 43/1974, Überlaufmauerung der Sperre 31	Ratzbach
Post. Nr. 44/1974, Linksufriges Leitwerk über Sperre 31	Ratzbach
Post. Nr. 46/1974, Überlaufmauerung der Sperre 32	Ratzbach
Post. Nr. 47/1974, Sperre 33	Ratzbach
Post. Nr. 49/1974, Sperre 35	Ratzbach
Post. Nr. 5/1983, Sohlgurt 6 in Rüttelbeton mit Kalksteinkrone	Klausbach

Bezeichnung	Standort ¹
Wildbachverbauung ⁴	
Post. Nr. 50/1974, Sperre 36	Ratzbach
Post. Nr. 6/1974, Sperre 8	Ratzbach
Post. Nr. 7/1974, Sperre 9	Ratzbach
Post. Nr. 7/1982, Instandhaltung Sperre Nr. 10	Klausbach
Post. Nr. 7/1982, Instandhaltung Sperre Nr. 5	Klausbach
Post. Nr. 7/1982, Instandhaltung Sperre Nr. 6	Klausbach
Post. Nr. 7/1982, Instandhaltung Sperre Nr. 7	Klausbach
Post. Nr. 7/1982, Instandhaltung Sperre Nr. 8	Klausbach
Post. Nr. 7/1982, Instandsetzung Sperre 11	Klausbach
Post. Nr. 7/1982, Instandsetzung Sperre 12	Klausbach
Post. Nr. 7/1982, Instandsetzung Sperre 12a	Klausbach
Post. Nr. 7/1982, Instandsetzung Sperre 13	Klausbach
Post. Nr. 7/1982, Instandsetzung Sperre 13a	Klausbach
Post. Nr. 8/1982, Sohlgurt Nr. 7	Klausbach
Post. Nr. 8a/1974, beidufrige Leitwerke bei Sperre 10	Ratzbach
Post. Nr. 9/1974, Sperre 11	Ratzbach
Post. Nr. 9/1982, Sohlgurt Nr. 8	Klausbach
Post. Nr. 9a/1974, Neuerstellung des rechten Flügels bei Sperre 11	Ratzbach
rechtsufriges Leitwerk nzwischen Sperren 15 und 16	Ratzbach
Sperre 25	Ratzbach
Uferleitwerke	Ratzbach

¹ Beim Standort ist eine möglichst genaue geographische Angabe nach regionalen Gegebenheiten einzutragen.

² Unter "Hochwasserschutz" sind sämtliche Sonderanlagen, die in Anlage 2 unter den Unterabschnitten 632. Wasserwerte und Schleusen und 639. Sonstige Einrichtungen und Maßnahmen zu erfassen sind, darzustellen.

³ Unter "Lawinerverbauung" sind sämtliche Sonderanlagen, die in Anlage 2 unter dem Unterabschnitt 634. Lawinenschutzbauten zu erfassen sind, darzustellen.

⁴ Unter "Wildbachverbauung" sind sämtliche Sonderanlagen, die in Anlage 2 unter dem Unterabschnitt 633. Wildbachverbauung zu erfassen sind, darzustellen.

Liste der Leermeldungen

Gemeinde Fraxern – Übersicht der Leermeldungen zum RA 2025

Einzelnachweis über Finanzschulden und Schuldendienst (Anlage 6d)	§ 32 Abs. 3, § 37
Nachweis über verwaltete Einrichtungen (Anlage 6l)	§ 37
Nachweis über Risiken von Finanzinstrumenten (Anlage 6p)	§ 37
Ruhe- und Versorgungsgenuss empfänger und pensionsbezogene Aufwendungen (Anlage 6s)	§ 37
Rechnungsabschlüsse von wirtschaftlichen Unternehmungen, Betriebe und betriebsähnliche Einrichtungen gem. § 1 Abs. 2	§ 1 Abs. 2
Nachweis über den Schuldenstand der GIG	
Bilanz der GIG	

Feststellung Rechnungsabschluss

FESTSTELLUNG DES RECHNUNGSABSCHLUSSES

Die Gemeindevertretung hat den Rechnungsabschluss 2025 gemäß § 78 Abs. 1 Gemeindegesetz (GG), LGBl. Nr. 40/1985 i.d.g.F., wie folgt beschlossen (Gesamthaushalt – inklusive interne Vergütungen):

Gesamthaushalt (inklusive interne Vergütungen)

Erträge / Einzahlungen (Summe operative und investive Gebarung)
 Aufwendungen / Auszahlungen (Summe operative und investive Gebarung)
(SA0) Nettoergebnis / (SA3) Nettofinanzierungssaldo

Ergebnishaushalt	Finanzierungshaushalt
3.058.204,12	3.026.608,00
2.859.713,51	2.476.470,46
198.490,61	550.137,54

Entnahme von Haushaltsrücklagen / Einzahlungen aus der Finanzierungstätigkeit
 Zuweisung von Haushaltsrücklagen / Auszahlungen aus der Finanzierungstätigkeit
(SA00) Nettoergebnis nach Haushaltsrückl. / (SA5) Geldfluss aus der voranschlagswirks. Geb.
 (SA6) Geldfluss aus der nicht voranschlagswirksamen Gebarung
(SA7) Veränderung an Liquiden Mitteln

0,00	0,00
0,00	390.497,40
198.490,61	159.640,14
	-74.991,92
	84.648,22

Vermögenshaushalt

Aktiva		Passiva	
(A) Langfristiges Vermögen	26.903.135,02	(C) Nettovermögen	20.097.875,33
(B) Kurzfristiges Vermögen	475.314,27	(D) Investitionszuschüsse	3.430.884,74
		(E + F) Fremdmittel	3.849.689,22
Summe Aktiva	27.378.449,29	Summe Passiva	27.378.449,29

BESTÄTIGUNG

Es wird bestätigt,

1. dass der Rechnungsabschluss durch die Gemeindevertretung in der öffentlichen Sitzung vom 27.04.2026 mit den angegebenen Ansätzen beschlossen wurde,
2. dass der Rechnungsabschluss nach § 15 Abs. 5 VRV 2015 barrierefrei und ohne Angabe schützenswerter personenbezogener Informationen im Internet zur Verfügung gestellt wird.
3. dass der Stichtag für die Erstellung des Rechnungsabschlusses mit 26.02.2025 festgelegt wurde.

Fraxern, am 29.04.2026

Unterzeichner	Steve Mayr
Datum und Uhrzeit	29.04.2026, 11:56 (GMT+02:00)
	
Dieses Dokument ist digital signiert	
<small>Dieses mit einer qualifizierten elektronischen Signatur versehene Dokument hat gemäß Art. 25 Abs. 2 der Verordnung (EU) Nr. 910/2014 vom 23. Juli 2014 ("EIDAS-VO") die gleiche Rechtswirkung wie ein handschriftlich unterschriebenes Dokument.</small>	
<small>Informationen zur Prüfung der elektronischen Signatur finden Sie unter: https://www.signaturpruefung.gv.at</small>	

Bericht Prüfungsausschuss

PROTOKOLL

zur Sitzung des Prüfungsausschusses der Gemeinde Fraxern am **Dienstag, dem 14. April 2026**, ab **19:30 Uhr**, im hiesigen Gemeindeamt.

Anwesend:

KLEISER-EBNER Verena (Vorsitzende)
DEVIGILI Christian (Stellvertreter)
GROSS Alexander
DÜRINGER Markus

WATZENEGGER Jasmin (Rechnungslegerin)

Abwesend:

KATHAN Thomas
MOSER Bernhard
DOBLER Manfred

Tagesordnung:

1. Eröffnung und Begrüßung
2. Genehmigung des Protokolls der Sitzung vom **27.02.2025**
3. Prüfung der **Jahresrechnung (Rechnungsabschluss) 2025**
4. Allfälliges

Bearbeitung der Tagesordnung

1. Eröffnung und Begrüßung:

Die Vorsitzende KLEISER-EBNER Verena eröffnet die Sitzung, begrüßt die Anwesenden und stellt die Beschlussfähigkeit fest.

2. Punkt 2) Genehmigung des Sitzungsprotokolls vom 27.02.2025

Das Protokoll der letzten Sitzung des Prüfungsausschusses wird ohne Einwand genehmigt.

3. Punkt 3) Prüfung Jahresrechnung (Rechnungsabschluss) 2025

Gemäß § 52 Abs. 2 Gemeindegesetz wird vom Prüfungsausschuss die Gebarung der Gemeinde Fraxern und insbesondere der Rechnungsabschluss 2025 auf die ziffernmäßige Richtigkeit, die Übereinstimmung mit den bestehenden Vorschriften sowie auf Sparsamkeit, Wirtschaftlichkeit und Zweckmäßigkeit geprüft.

Frau **WATZENEGGER Jasmin** legt den Rechnungsabschluss 2025 vor und erläutert die wesentlichen Kennzahlen sowie die Abweichungen gegenüber dem Rechnungsvoranschlag.

3.1. Übersicht

Aufgrund der VRV 2015 ergeben sich folgende Finanzkennzahlen:

im Ergebnishaushalt

Summe Erträge	€	3.058.204,12
Summe Aufwendungen	€	- 2.859.713,51
Nettoergebnis	€	198.490,61
Haushaltsrücklagen	€	0,00
Nettoergebnis nach Haushaltsrücklagen	€	198.490,61

im Finanzierungshaushalt

Einzahlungen (operative Gebarung)	€	2.881.435,52
Einzahlungen (investive Gebarung)	€	145.172,48
Auszahlungen (operative Gebarung)	€	- 2.426.576,07
Auszahlungen (investive Gebarung)	€	49.894,39
Nettofinanzierungssaldo	€	550.137,54

Einzahlungen Finanzierungstätigkeit (Darlehenaufnahme)	€	0
Auszahlungen Finanzierungstätigkeit (Tilgungen)	€	- 390.497,40
Geldfluss aus Finanzierungstätigkeit	€	- 390.497,40

Geldfluss voranschlagswirksame Gebarung € **159.640,14**

im Vermögenshaushalt

	12/31/2024	12/31/2025	Veränderung
AKTIVA			
Langfristiges Vermögen	27.294.362,20	26.903.135,02	-391.227,18
Kurzfristiges Vermögen	414.613,14	475.314,27	60.701,13
Summe Aktiva	27.708.975,34	27.378.449,29	-330.526,05
PASSIVA			
Nettovermögen	19.893.461,43	20.097.875,33	204.413,90
Sonderposten			
Investitionszuschüsse	3.480.209,39	3.430.884,74	-49.324,65
Langfristige Fremdmittel	3.960.831,75	3.560.520,28	-400.311,47
Kurzfristige Fremdmittel	374.472,77	289.168,94	-85.303,83
Summe Passiva	27.708.975,34	27.378.449,29	-330.526,05

Zum Jahresende 2025 werden folgende Bankbestände geführt:

Raiba lfd. (AT56 3747 5000 0241 0280)	€ -153.091,04
Hypo (AT87 5800 0006 7301 3112)	€ 99.380,14
PSK (AT06 6000 0000 0727 8244)	€ 11.529,31

3.2. Prüfungsfeststellungen:

- Der Rechnungsabschluss 2025 weist insgesamt ein **deutlich besseres Ergebnis als im Voranschlag erwartet** aus.
- Der Rechnungsabschluss 2025 zeigt eine **deutliche finanzielle Verbesserung gegenüber den Vorjahren:**
 - **Positives Nettoergebnis** von **+198 Tsd. EUR** (2024: -169 Tsd. EUR).
 - **Keine Neuaufnahme von Finanzschulden**, gleichzeitig **planmäßige Tilgung**.
 - **Gesamtverschuldung weiter deutlich reduziert**.
- Die Abweichungen gegenüber dem Voranschlag ergeben sich im Wesentlichen aus **höheren Transfererträgen, geringerem Sachaufwand sowie nicht getätigten bzw. zeitlich verschobenen Investitionen**.

Frau Watzenegger beantwortet sämtliche Fragen der Ausschussmitglieder nachvollziehbar und vollständig.

3.3. Empfehlungen aus den Prüfungsfeststellungen:

Mittelfristige Finanzplanung – Empfehlung: Austausch mit anderen Gemeinden

Im Hinblick auf die anstehende größere Investition (Erweiterung Kindergarten) wurde die mittelfristige Finanzplanung angepasst. Dabei wurden einzelne, grundsätzlich notwendige, jedoch zeitlich verschiebbare Investitionen nach hinten gereiht, um die Finanzierung der prioritär anstehenden Maßnahmen sicherzustellen. Der Prüfungsausschuss hält fest, dass die Finanzplanung mit vielen Unsicherheiten behaftet ist, was sich unter anderem am Unterschied zwischen Voranschlag und Rechnungsabschluss zeigt. Daher wird empfohlen, diese Herausforderung im Austausch mit anderen Gemeinden sowie mit der Finanzverwaltung zu besprechen, um Vorgehensweisen und bewährte Praktiken im Umgang mit Planungsunsicherheiten abzustimmen.

Prüfung spezifischer Projekte:

Der Prüfungsausschuss sieht im Laufe des Jahres 2026 eine detaillierte Prüfung der finanziellen Situation rund um die gemeindeeigene Fernwärmanlage vor (geplant: Mai oder Juni 2026). Dabei sollen insbesondere Wirtschaftlichkeit und Amortisation als Entscheidungsgrundlage für zukünftige Investitionen beurteilt werden; in die Prüfung sind u.a. die Vertragslage und allfällige Abnahmeverpflichtungen, die Kosten- und Erlösentwicklung sowie vorliegende Angebots- und Kostenschätzungen einzubeziehen.

3.4. Kassaprüfung:

Die Aufnahme des Bargeldbestandes der Bürgerservice-Kassa und der Sozialkreis Kassa erbringt Übereinstimmung mit den ausgewiesenen Salden:

- *Hauptkassa Bürgerservice:* € 2.847,46
- *Kassa Sozialausschuss:* € 3.276,29

3.5. Anträge:

Die Rechnungsprüfer stellen an die Gemeindevertretung folgende Anträge:

1. **Genehmigung des Rechnungsabschlusses 2025 der Gemeinde Fraxern**
2. **Entlastung der Rechnungslegerin**

4. Punkt 4) Allfälliges


Der Prüfungsausschuss ersucht, in den nächsten Jahren unmittelbar nach Fertigstellung bzw. sobald der Rechnungsabschluss verfügbar ist informiert zu werden, damit für die Prüfung ausreichend Zeit zur Verfügung steht.


Ende der Sitzung: 21:39 Uhr

Die Rechnungsprüfer:


.....
KLEISER-EBNER Verena (Vorsitzende)


.....
DEVIGILI Christian (Stellvertretung)


.....
DÜRINGER Markus


.....
GROSS Alexander

Kassaprüfungsprotokoll

Prüfung am (Datum/Uhrzeit): 14.04.26 21:20 Prüfer/in: Prüfungsausschuss
 Kassabezeichnung: Sozialausschuss Kassaverantwortliche/r: Jasmin Watzenecker
 KS-Konto: _____

Ermächtigung zur Annahme oder Leistung von Barzahlungen, Gemeindevertretungsbeschluss vom _____

Inhalt	Stückelung	Stück	Betrag in Euro
NOTEN	500,00	0	0
	200,00	4	800
	100,00	9	900 900
	50,00	16	800
	20,00	6	120
	10,00	59	590
	5,00	2	10


MÜNZEN	2,00	19	38
	1,00	8	8
	0,50	8	4
	0,20	19	3,8
	0,10	22	2,2
	0,05	2	0,1
	0,02	8	0,16
	0,01	3	0,03

Sonstige Werte			

Ist-Stand 3'276,29
 Soll-Stand 3'276,29
 Differenz 0

Differenzbegründung:

Sonstiges:


 Unterschrift Prüfer/in


 Unterschrift Kassaverantwortliche/r

Kassaprüfungsprotokoll

Prüfung am (Datum/Uhrzeit): 14.04.26 21:34 Prüfer/in: Prüfungsausschuss
 Kassabezeichnung: Hauptkassa Bürgerservice
 KS-Konto: _____ Kassaverantwortliche/r: Jasmin Watzenegger

Ermächtigung zur Annahme oder Leistung von Barzahlungen, Gemeindevertretungsbeschluss vom _____

Inhalt	Stückelung	Stück	Betrag in Euro
NOTEN	500,00	0	/
	200,00	2	400
	100,00	15	1'500
	50,00	6	300
	20,00	15	300
	10,00	17	170
	5,00	1	5



MÜNZEN	2,00	48	96
	1,00	51	51
	0,50	44	22
	0,20	0	/
	0,10	17	1,70
	0,05	21	1,05
	0,02	4	0,08
	0,01	63	0,63

Sonstige Werte			

Ist-Stand 2'847,46
 Soll-Stand 2'847,46
 Differenz /

Differenzbegründung:

Sonstiges:


 Unterschrift Prüfer/in



 Unterschrift Kassaverantwortliche/r

Protokoll Gemeindevertretungssitzung
(Beschlussfassung RA)

Auszug aus dem Gemeindevertretungsprotokoll vom 27.04.2026

4) Beratung und Beschlussfassung über den Rechnungsabschluss für das Jahr 2025

Jasmine Watzenegger präsentiert den Rechnungsabschluss 2025.

Daraufhin erläutert die Obfrau des Prüfungsausschusses, Verena Kleiser-Ebner die wichtigsten Inhalte des Protokolls vom Prüfungsausschuss, welcher die Prüfung des Rechnungsabschlusses 2025 vorgenommen hat.

Der Rechnungsabschluss für das Jahr 2025 weist einen Finanzierungshaushalt und Vermögenshaushalt mit Aktiva und Passiva von je EUR 27.378.449,29 vor.

Der Ergebnishaushalt weist (wie seit langem nicht mehr) ein positives Nettoergebnis in Höhe von EUR 198.490,61 aus.

Das positive Ergebnis ist der Aufschiebung diverser Projekte zurückzuführen.

2025 wurde keine Darlehensaufnahme getätigt und Schulden in der Höhe von EUR 390.497,40 getilgt.

Der Schuldenstand der Gemeinde Fraxern hat sich per 31.12.2025 auf EUR 3.644.529,01 verringert.

Die pro Kopf-Verschuldung liegt bei EUR 4.619,17.

Gesamthaushalt (inklusive interne Vergütungen)

Erträge / Einzahlungen (Summe operative und investive Gebarung)
Aufwendungen / Auszahlungen (Summe operative und investive Gebarung)
(SA0) Nettoergebnis / (SA3) Nettofinanzierungssaldo

Ergebnishaushalt	Finanzierungshaushalt
3.058.204,12	3.026.608,00
2.859.713,51	2.476.470,46
198.490,61	550.137,54

Entnahme von Haushaltsrücklagen / Einzahlungen aus der Finanzierungstätigkeit
Zuweisung von Haushaltsrücklagen / Auszahlungen aus der Finanzierungstätigkeit
(SA00) Nettoergebnis nach Haushaltsrückl. / (SA5) Geldfluss aus der voranschlagswirks. Geb.

0,00	0,00
0,00	390.497,40
198.490,61	159.640,14
	-74.991,92
	84.648,22

(SA6) Geldfluss aus der nicht voranschlagswirksamen Gebarung

(SA7) Veränderung an Liquiden Mitteln

Vermögenshaushalt

Aktiva		Passiva	
(A) Langfristiges Vermögen	26.903.135,02	(C) Nettovermögen	20.097.875,33
(B) Kurzfristiges Vermögen	475.314,27	(D) Investitionszuschüsse	3.430.884,74
		(E + F) Fremdmittel	3.849.689,22
Summe Aktiva	27.378.449,29	Summe Passiva	27.378.449,29

Der Prüfungsausschuss hat den Rechnungsabschluss 2025 am 14. April 2026 geprüft und stellt den Antrag auf Genehmigung der Gemeindevertretung.

Die Gemeindevertretung beschließt einstimmig, den Rechnungsabschluss 2025 zu genehmigen und die Rechnungslegerin zu entlasten.

Seite	Inhalt
3	Gesamtübersicht Finanzen (Managementübersicht, EHH, FHH, Zsf. RA)
13	Ergebnishaushalt Gesamt 1. Ebene (Anlage 1a) - interne Vergütungen enthalten
17	Ergebnishaushalt Gesamt 1. und 2. Ebene (Anlage 1a) - interne Vergütungen enthalten
21	Finanzierungshaushalt Gesamt 1. Ebene (Anlage 1b) - interne Vergütungen enthalten
25	Finanzierungshaushalt Gesamt 1. und 2. Ebene (Anlage 1b) - interne Vergütungen enthalten
33	Ergebnishaushalt Bereichsbudget 1. Ebene (Anlage 1a)
45	Ergebnishaushalt Bereichsbudget 1. und 2. Ebene (Anlage 1a)
67	Finanzierungshaushalt Bereichsbudget 1. Ebene (Anlage 1b)
89	Finanzierungshaushalt Bereichsbudget 1. und 2. Ebene (Anlage 1b)
131	Vermögenshaushalt (Anlage 1c)
137	Nettovermögensveränderungsrechnung (Anlage 1d)
141	Querschnitt (Anlage 5b)
145	Ergebnis- und Finanzierungsrechnung Detailnachweis
211	Nachweis der Investitionstätigkeit
217	Erläuterung Abweichung gegenüber Ergebnis- und Finanzierungsvoranschlag
231	Erläuterung Abweichungen nach Deckungskreis
235	Nachweis Budgetübertragungen Ergebnishaushalt
239	Nachweis der liquiden Mittel (Kassenbestand)
243	Nachweis Budgetübertragungen Finanzierungshaushalt
247	Nachweis Kundenforderungen
253	Nachweis Lieferantenverbindlichkeiten
261	Nachweis über gegebene Darlehen
265	Darstellung Ergebnishaushalt § 1 Abs. 2 (Anlage 1e)
269	Darstellung Vermögenshaushalt § 1 Abs. 2 (Anlage 1f)
273	Personaldaten iSd ÖStp (Anlage 4)
279	Nachweis über Transferzahlungen (Anlage 6a)
285	Nachweis über Haushaltsrücklagen und Zahlungsmittelreserven (Anlage 6b)
289	Einzelnachweis über Finanzschulden und Schuldendienst (Anlage 6c)
301	Einzelnachweis über Finanzschulden gemäß § 32 Abs. 3 (Anlage 6d)
305	Nachweis über haushaltsinterne Vergütungen (Anlage 6f)
309	Anlagenspiegel Einzelkonten (Anlage 6g)
341	Anlagenspiegel Einzelkonten Kapitaltransfer (Anlage 6g)

Seite	Inhalt
349	Anlagenspiegel nach Ansatz
363	Anlagenspiegel nach MVAG
367	Liste der nicht bewerteten Kulturgüter (Anlage 6h)
371	Leasingspiegel (Anlage 6i)
375	Nachweis über unmittelbare Beteiligungen der Gebietskörperschaft (Anlage 6j)
379	Nachweis über mittelbare Beteiligungen der Gebietskörperschaft (Anlage 6k)
383	Nachweis über verwaltete Einrichtungen (Anlage 6l)
387	Nachweis über aktive Finanzinstrumente (Anlage 6m)
391	Einzelnachweis über aktive Finanzinstrumente (Anlage 6n)
395	Nachweis über derivative Finanzinstrumente ohne Grundgeschäft (Anlage 6o)
399	Rückstellungsspiegel (Anlage 6q)
403	Haftungsnachweis (Anlage 6r)
407	Einzelnachweis über die nicht voranschlagswirksame Gebarung gemäß § 12 (Anlage 6t)
411	Liste der nicht bewerteten kofinanzierten Schutzbauten (Anlage 6u)
417	Liste der Leermeldungen
421	Feststellung Rechnungsabschluss
425	Bericht Prüfungsausschuss
435	Protokoll Gemeindevertretungssitzung (Beschlussfassung RA)