

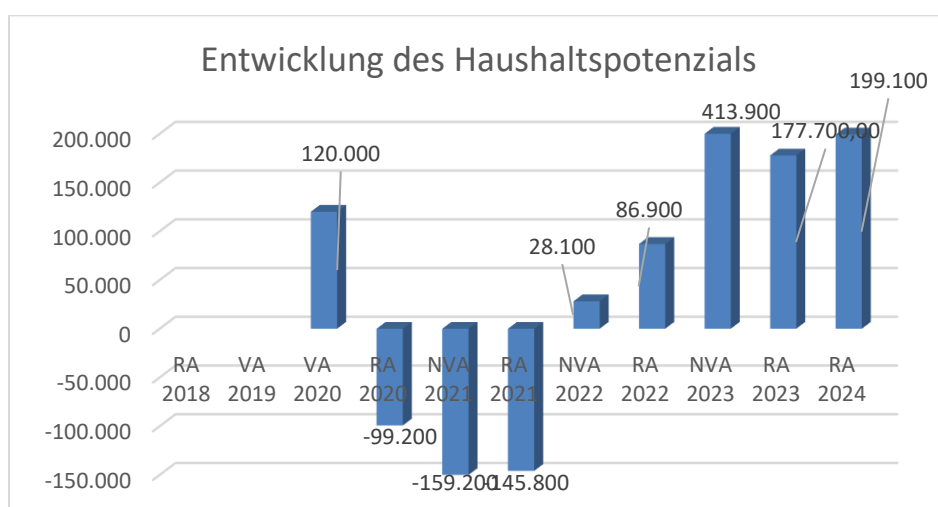
Gemeinde Blumau-Neurißhof

Rechnungsabschluss 2024

Vorbericht

Vorbericht zum Rechnungsabschluss 2024 gemäß § 3 der NÖ Gemeindehaushaltsverordnung (NÖ GHVO)

Entwicklung des Haushaltspotenzials



Erläuterung:

Das Haushaltspotential hat seine Grundlage in § 67 Z. 11 der NÖ Gemeindeordnung 1973 (NÖ GO 1973) und ist erstmals im Voranschlag 2020 auszuweisen. Die Angaben zu den Vorjahren entfallen daher.

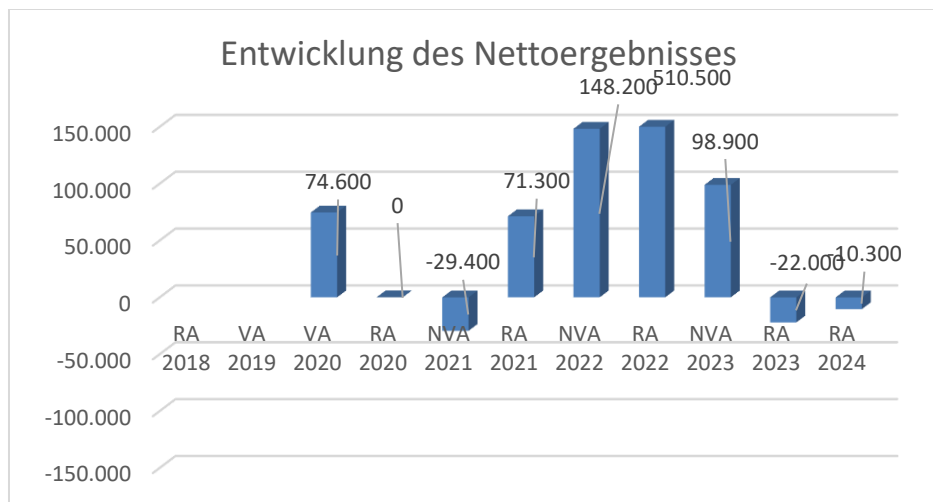
Haushaltspotential: Differenz der wiederkehrenden Mittelaufbringungen abzüglich der wiederkehrenden Mittelverwendungen unter Berücksichtigung der entsprechenden Forderungen und Verbindlichkeiten.

Das Haushaltspotenzial ist eine wichtige Kenngröße und gibt die aktuelle Leistungsfähigkeit der Gemeinde wieder. Das schafft Vergleichbarkeit mit der bisherigen Rechtslage, aus der Überschüsse und Abgänge abzuleiten waren und dient der Transparenz.

Wenn das Haushaltspotenzial innerhalb des Zeitraumes des mittelfristigen Finanzplanes laufend negativ ist, ist ein Haushaltskonsolidierungskonzept zu erstellen (§ 72b Abs. 1 Z. 2 NÖ GO 1973).

Die Gemeinde verfügt im Haushaltsjahr 2024 über ein kumuliertes Haushaltspotenzial von € 199.100,-. Der Aufwärtstrend aus dem Vorjahr konnte fortgesetzt werden.

Entwicklung des Nettoergebnisses



Erläuterung:

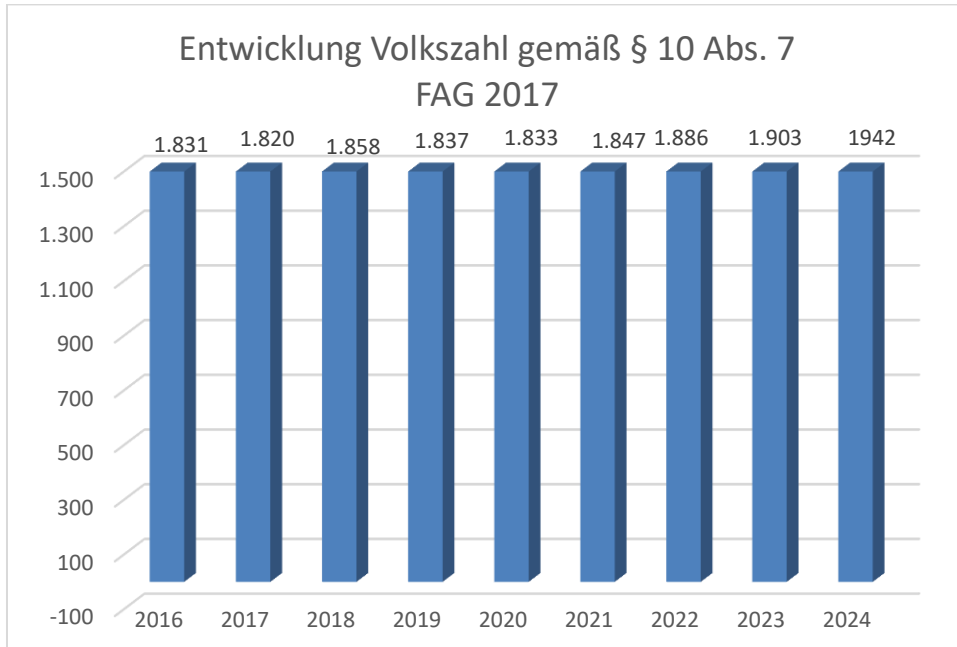
Beim Nettoergebnis handelt es sich um das Ergebnis des Ergebnisvoranschlags und ist erstmals für das Haushaltsjahr 2020 auszuweisen. Die Angaben zu den Vorjahren entfallen daher.

Ein positives Nettoergebnis bedeutet, dass die Erträge voraussichtlich ausreichend sein werden, die Aufwendungen für die kommunalen Leistungen (inklusive des Werteverzehrs des Anlagevermögens in Form der Abschreibungen) abzudecken.

Ein negatives Nettoergebnis heißt, dass dies nicht zur Gänze (in der Höhe des negativen Wertes) möglich ist.

Der Rechnungsabschluss 2024 weist ein Nettoergebnis von -10.300,- aus. Das Vermögen der Gemeinde konnte aufgrund gekürzter Zuwendungen 2024 knapp nicht vollständig erhalten werden.

Entwicklung der Volkszahl gemäß § 10 Abs. 7 FAG 2017, BGBl. I Nr. 116/2016 in der Fassung BGBl. I Nr. 106/2018



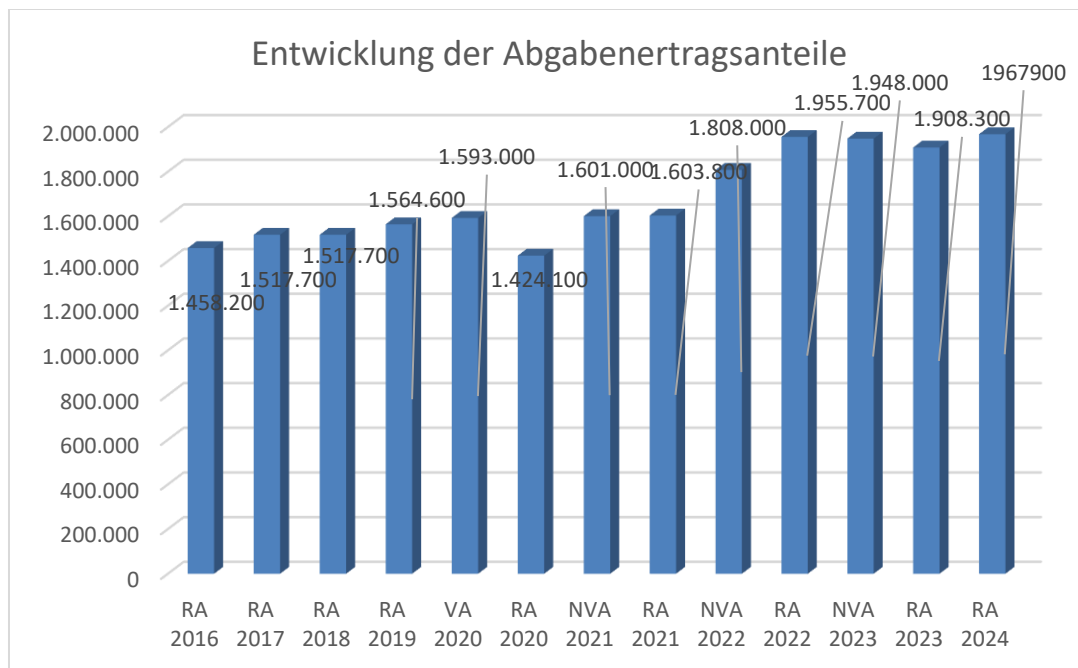
Erläuterung:

Die Volkszahl gemäß § 10 Abs. 7 FAG 2017 wird jährlich von der Bundesanstalt Statistik Austria zum Stichtag 31. Oktober festgestellt und wirkt mit dem Beginn des übernächsten Kalenderjahres. Sie dient für die Berechnung der Abgabenertragsanteile und darf nicht automatisch mit der Volkszahl für die Berechnung der Gemeinderatsmandate verwechselt werden.

Eine Erhöhung bzw. Verminderung der Volkszahl (jährlich) ist ein wesentlicher Indikator für die Berechnung der Abgabenertragsanteile.

Die Gemeinde verzeichnet seit Jahren einen kontinuierlichen leichten Zuwachs des Einwohnerstandes. Für die Zukunft ist aufgrund von Neuerschließungen und Fertigstellung einiger Wohnbauten (Josef Holzinger Straße, Denkmalplatz) mit einem weiteren Zuzug zu rechnen.

Entwicklung der Abgabenertragsanteile



Erläuterung:

Die Gebietskörperschaften (Bund, Länder und Gemeinden) erhalten auf Basis des aktuellen Finanzausgleichs aus den gemeinschaftlichen Bundesabgaben (z.B. Umsatzsteuer, Körperschaftssteuer, Lohnsteuer, Versicherungssteuer, Mineralölsteuer, Normverbrauchsabgabe, Tabaksteuer udgl.) entsprechende Anteile. Im Bereich der Gemeinden spielen dabei die Volkszahl und der abgestufte Bevölkerungsschlüssel eine besondere Rolle. Die sogenannten „Abgabenertragsanteile“ bilden in den meisten Gemeinden die wichtigste Einnahmequelle.

Ein Steigen der Abgabenertragsanteile weist i.d.R. auch auf eine Erhöhung der Volkszahl hin.

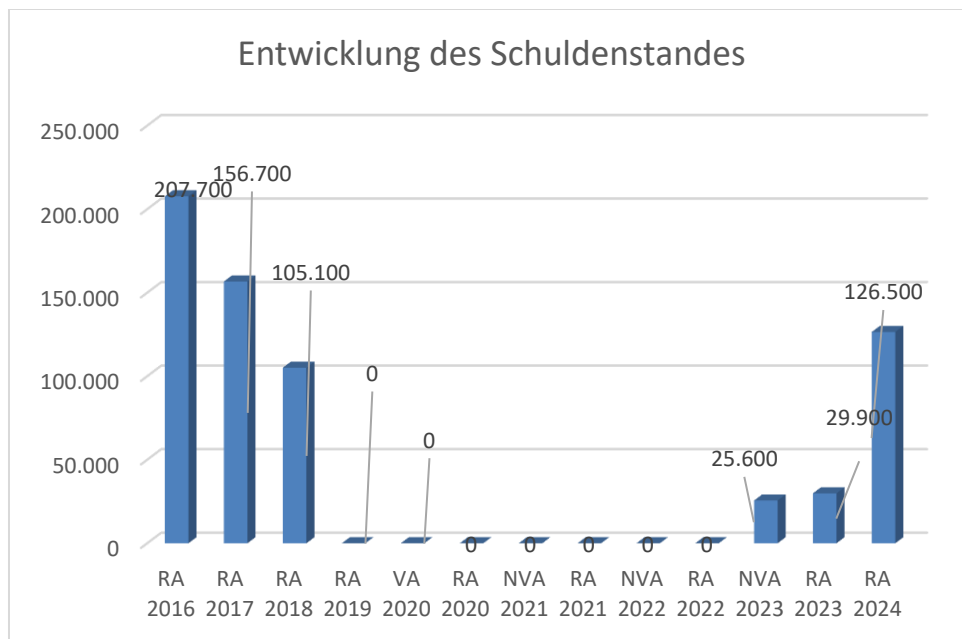
Die Einwohnerentwicklung, wie sie in der Folie „Entwicklung Volkszahl“ ausgewiesen ist zeigt i.d.R. ihren deutlichen Niederschlag in der Entwicklung der Abgabenertragsanteile.

Die Entwicklung ist über die Jahre 2016-2020 hinweg durchaus positiv, was auch auf ein erhöhtes Steueraufkommen insgesamt zurückzuführen ist. Bedingt durch die Corona Krise sind 2020 die Abgabenertragsanteile massiv eingebrochen.

Die Ertragsanteile erreichten durch das Ende der Corona Einschränkungen, das erhöhte Steueraufkommen und nicht zuletzt aufgrund der hohen Inflation ein Rekordniveau.

Aufgrund des wirtschaftlichen Einbruchs im Jahr 2024 und dem damit verbundenen geringeren Steueraufkommen konnten die Ertragsanteile das erwartete Aufkommen nicht erreichen.

Entwicklung des Schuldenstandes



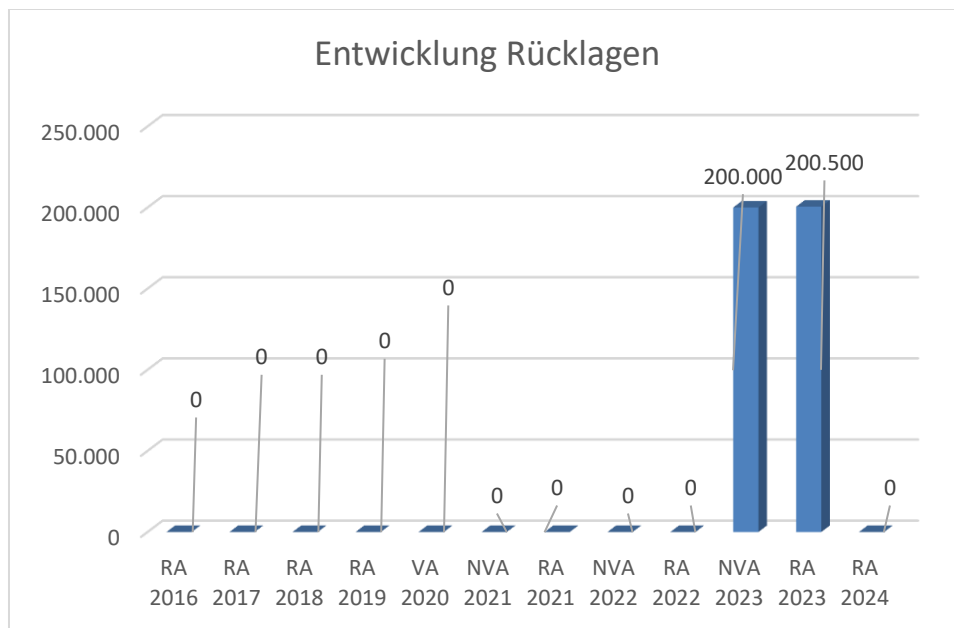
Erläuterung:

Die Entwicklung des Schuldenstandes zeigt auf, inwieweit der Schuldenstand über die Jahre erhöht oder reduziert wird.

Die ausgewiesenen Verbindlichkeiten betreffen ein Bürgerbeteiligungsprojekt zur Errichtung einer PV Anlage, sowie den Zubau zum NÖ Landeskindergarten Neurißhof (TBE)

Die Gesamtinvestition des im Dezember 2024 begonnenen Projekts TBE beläuft sich auf 750.000 €

Entwicklung der Rücklagen mit und ohne Zahlungsmittelreserve



Erläuterung:

Die Entwicklung der Rücklagen zeigt an, inwieweit Rücklagen vorhanden sind und ob Rücklagen aufgebaut bzw. aufgebraucht werden.

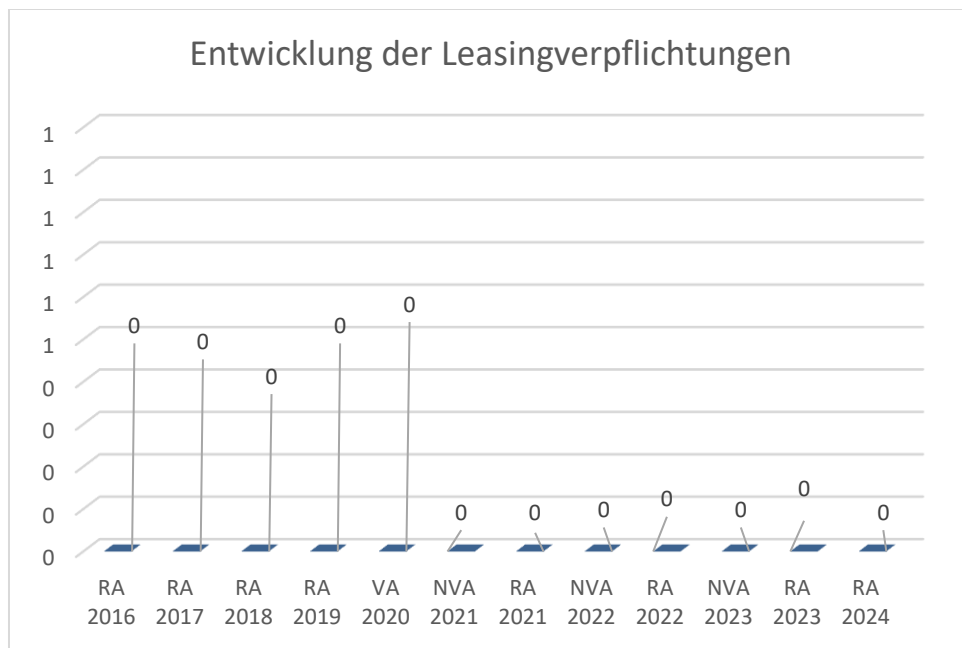
Die Gemeinde Blumau-Neurißhof verfügt über ausreichende liquide Mittel zur Erfüllung ihrer Verpflichtungen bzw. Umsetzung der Vorhaben/Projekte.

Die Abwasserentsorgung und Wasserversorgung sind an die Gemeindeverbände ausgelagert. Daher gibt es diesbezüglich keine zweckgebundenen Rücklagen.

Im Jahr 2023 wurde eine allgemeine Haushaltsrücklage aus ehemaligen IST Überschüssen vor 2020 gebildet.

Im Jahr 2024 wurden die allgemeine Haushaltsrücklage aus den ehemaligen IST Überschüssen nach der alten VRV zur Gänze aufgelöst und für Straßenbau verwendet.

Entwicklung der Leasingverpflichtungen



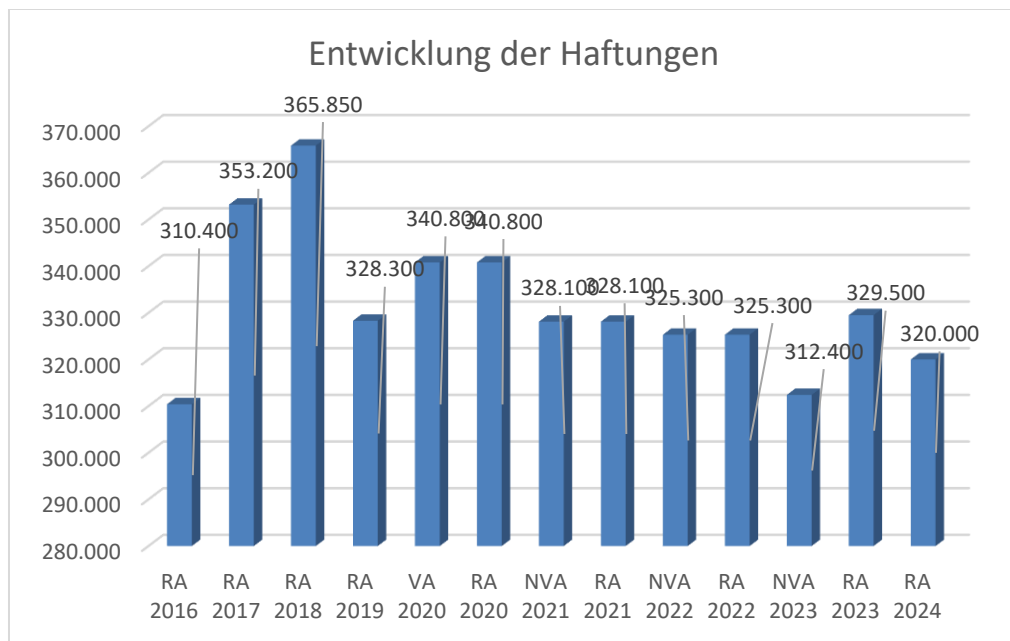
Erläuterung:

Bei den Leasingverpflichtungen handelt es sich nicht um Finanzschulden (z.B. Darlehen), sondern um Verwaltungsschulden. Unabhängig davon stellen Leasingverbindlichkeiten Leistungsverpflichtungen für die Gemeinden dar und sind daher bei einer allfälligen Finanzlagenberechnung entsprechend zu berücksichtigen.

Die Leasingverpflichtungen sind mit Beginn des Jahres 2020 in einer eigenen Anlage gemäß VRV 2015 festzuhalten.

Die Gemeinde hat keine Leasingverpflichtungen

Entwicklung der Haftungen



Erläuterung:

Eine Gemeinde darf Bürgschaften und sonstige Haftungen nur übernehmen, wenn hierfür ein besonderes Interesse der Gemeinde gegeben ist, der Schuldner nachweist, dass eine ordnungsgemäße Verzinsung und Tilgung gesichert ist, die Haftungen befristet sind, der Betrag, für den gehaftet wird, ziffernmäßig bestimmt ist und die Gemeinde den daraus folgenden Zahlungsverpflichtungen nachkommen kann (vgl. § 78 Abs. 1 NÖ Gemeindeordnung 1973).

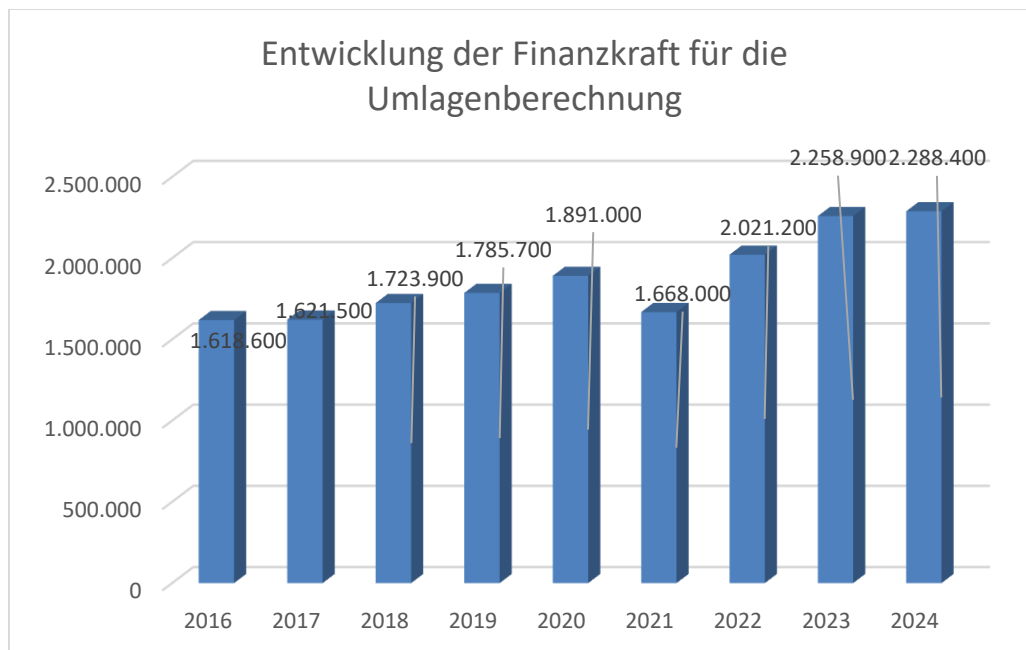
Begründung durch die Gemeinde:

Die Gemeinde hat Haftungen beim Gemeinde-Amtsbau für die Finanzierung der SG Neunkirchen übernommen, die 2039 ausläuft. Dieses Darlehen wird laufend – so auch 2021 ordnungsmäßig – getilgt.

Darüber hinaus bestehen Haftungen für den Kontokorrentkreditvertrag und Avalkredit Vertrag des Nahversorgers bei der Raiffeisenbank Region Baden, die beide 2025 enden.

Der Stand der Haftungen wird dadurch deutlich reduziert.

Entwicklung der Finanzkraft für die Umlagenberechnung



Erläuterung:

Die Finanzkraft einer Gemeinde wird aus den

- Erträgen der ausschließlichen Gemeindeabgaben ohne die Gebühren für die Benützung von Gemeindeeinrichtungen und -anlagen und ohne die Interessentenbeiträge von Grundstückseigentümern und Anrainern und
- Ertragsanteilen an den gemeinschaftlichen Bundesabgaben ohne Spielbankenabgabe

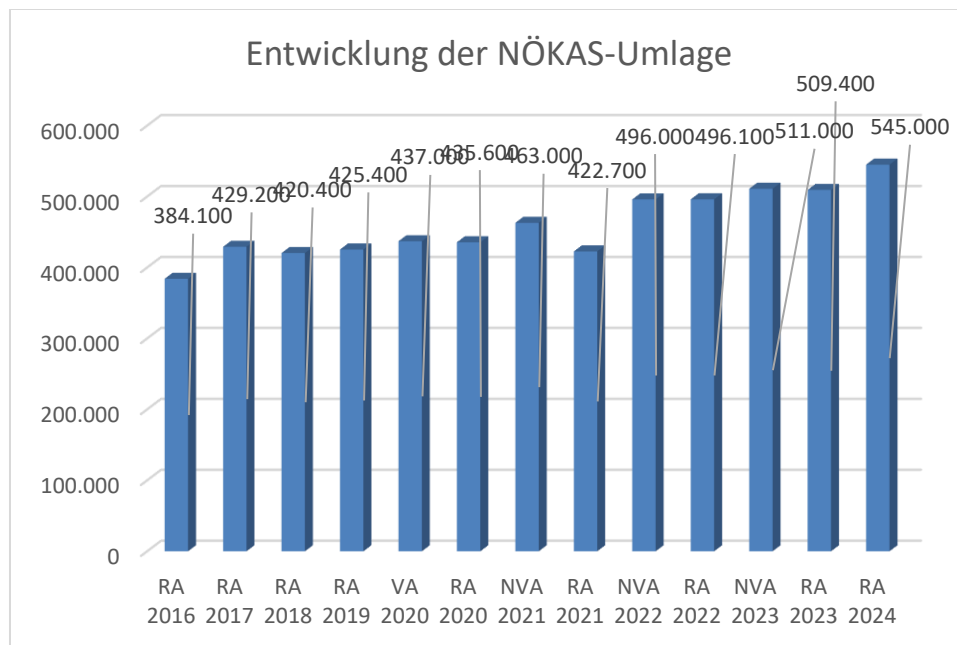
ermittelt.

Basis für die Ermittlung der Finanzkraft sind die tatsächlichen Beträge aufgrund der Rechnungsabschlüsse.

Die Darstellung der Entwicklung der Finanzkraft für die Umlagenberechnung hat insbesondere auf die Beitragsleistung der Gemeinden zum NÖ Krankenanstaltensprengel (NÖKAS) und zur Sozialumlage Auswirkungen. Eine Erhöhung oder Reduktion/Verminderung der Finanzkraft wirkt sich unmittelbar auf die Beitragsleistung aus.

Die Finanzkraft der Gemeinde hat sich über die letzten Jahre bis zum Krisenjahr 2020 sehr positiv entwickelt. Aufgrund der Corona- und Wirtschaftskrise ist die Finanzkraft bedingt durch den Einbruch bei den Ertragsanteilen vorläufig massiv zurück gegangen. Die gemeindeeigenen Abgaben konnten sich jedoch auf stabilem Niveau behaupten. Im Jahr 2024 konnte sich die Finanzkraft leicht verbessern.

Entwicklung der NÖKAS-Umlage



Erläuterung:

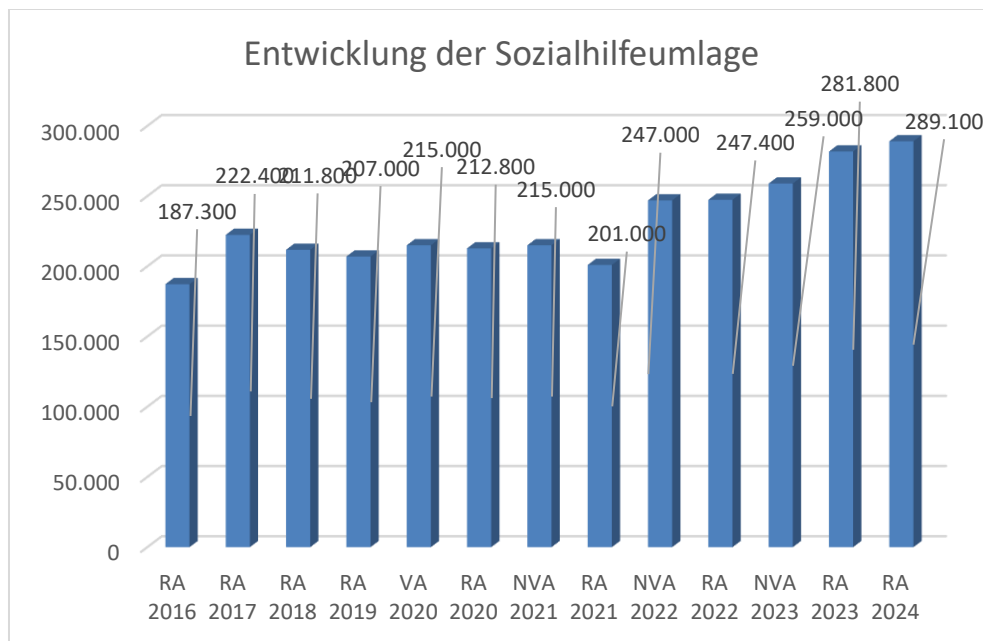
Das Landesgebiet ist Beitragsbezirk und Krankenanstaltensprengel für alle öffentlichen Krankenanstalten in Niederösterreich. Beitragsbezirk und Krankenanstaltensprengel sind ein Gemeindeverband. Dem Gemeindeverband gehören alle Gemeinden Niederösterreichs an. Der Gemeindeverband ist juristische Person, er hat seinen Sitz am Sitz der Landesregierung und trägt die Bezeichnung "NÖ Krankenanstaltensprengel" (§ 61 Abs. 1 NÖ Krankenanstaltengesetz - NÖ KAG).

Die Gemeinden haben an den NÖ Krankenanstaltensprengel monatliche Beiträge zu leisten. Berechnungsgrundlage bilden dabei die Volkszahl und die Finanzkraft der Gemeinden. Steigerungen bei der Volkszahl und bei der Finanzkraft führen daher zu höheren Beitragsleistungen bei den Gemeinden.

Diese monatlichen Beiträge werden von den der Gemeinde gebührenden monatlichen Vorschüsse auf die Ertragsanteile an den gemeinschaftlichen Bundesabgaben einbehalten.

Die Entwicklung der Umlagen sind von der Gemeinde nicht beeinflussbar und steigen zum Teil recht stark an. Der NÖKAS steigt und fällt i.d.R. im Grunde parallel zu den Ertragsanteilen.

Entwicklung der Sozialhilfeumlage



Erläuterung:

Die Gemeinden haben jährlich einen Beitrag zu den vom Land zu tragenden Kosten der Sozialhilfe, die nicht durch Kostenbeitrags- und Ersatzleistungen oder durch sonstige für Zwecke der Sozialhilfe bestimmte Zuschüsse gedeckt sind, in der Höhe von 50 % an das Land zu entrichten (§ 44 NÖ Sozialhilfe-Ausführungsgesetz – NÖ SAG).

Die Leistungen für die Sozialhilfe-Umlage werden von der Landesregierung auf die einzelnen Gemeinden nach ihrer Finanzkraft (Finanzkraft für die Umlagenberechnung) aufgeteilt.

Diese monatlichen Beiträge werden von den der Gemeinde gebührenden monatlichen Vorschüssen auf die Ertragsanteile an den gemeinschaftlichen Bundesabgaben einbehalten.

Die Sozialhilfeumlage ist ebenso wie der NÖKAS von der Gemeinde nicht beeinflussbar. Nach einem sprunghaften Anstieg im Jahr 2017 ist der aufgewendete Beitrag 2018 leicht gesunken und steigt seither wieder an. Im Jahr 2024 wurde das bisher höchste Niveau erreicht.

Nachweis der liquiden Mittel (Kassenbestand)

Rechnungsabschluss 2024

Gemeinde Blumau-Neurißhof

Nachweis der liquiden Mittel (Kassenbestand)

ZW	Code	Konto	Bezeichnung	IBAN	Stand 31.12.2023	Einzahlungen 2024	Auszahlungen 2024	Stand 31.12.2024	Auszug Nr.	Datum
3	1151	200003	Bar		4.927,61	41.011,35	41.329,35	4.609,61		
			Bar		4.927,61	41.011,35	41.329,35	4.609,61		
10	1151	210010	Sonnenkraftwerk Raika	AT71 3204 5002 0432 7334	29.857,94	40,74	23.480,27	6.418,41	13	31.12.2024
11	1151	210011	Zahlungsweg 11 - Sozialfonds Raika	AT27 3204 5001 0432 7334	8.222,42	1.052,57	1.415,42	7.859,57	11	31.12.2024
5	1151	210005	Raiffeisenbank Baden	AT80 3204 5000 0432 7334	188.191,68	2.956.364,24	2.990.340,21	154.215,71	250	31.12.2024
			Bankkonto		226.272,04	2.957.457,55	3.015.235,90	168.493,69		
6	1151	210006	Sparkarte Raika Günselsdorf	AT83 3224 7030 0014 9930	50,61	0,02	50,63	0,00	1	01.03.2024
			Spareinlage		50,61	0,02	50,63	0,00		
2	1151	906002	Verrechnung		0,00	1.623.845,70	1.623.845,70	0,00		
			Verrechnung		0,00	1.623.845,70	1.623.845,70	0,00		
12	1152	295012	Zahlungsmittelresve	AT40 3204 5000 0434 1731	0,00	51.843,07	51.770,48	72,59	4	31.12.2024
9	1152	295009	Sparkonto Raika Baden		200.524,22	101.636,88	302.161,10	0,00	5	31.12.2024
			Zahlungsmittelreserve		200.524,22	153.479,95	353.931,58	72,59		
			Gesamtsumme		431.774,48	4.775.794,57	5.034.393,16	173.175,89		

		Stand 31.12.2023	Stand 31.12.2024	Veränderung
1151	Kassa, Bankguthaben, Schecks	231.250,26	173.103,30	-58.146,96
1152	Zahlungsmittelreserven	200.524,22	72,59	-200.451,63
	Zahlungsmittelreserven für allgemeine Haushaltsrücklagen	200.524,22	72,59	-200.451,63
	295012 Zahlungsmittelreserven für allgemeine Haushaltsrücklagen	0,00	72,59	72,59
	295009 Zahlungsmittelreserven für allgemeine Haushaltsrücklagen	200.524,22	0,00	-200.524,22
B.III	Gesamtsumme liquide Mittel	431.774,48	173.175,89	-258.598,59

ZW	Code	Konto	Bezeichnung	IBAN	Stand 31.12.2023	Einzahlungen 2024	Auszahlungen 2024	Stand 31.12.2024	Auszug Nr.	Datum
----	------	-------	-------------	------	---------------------	----------------------	----------------------	---------------------	------------	-------

Der vorliegende Rechnungsabschluss enthält alle im Rechnungszeitraum erfolgten Gebarungen. Er stimmt mit den Belegen und Aufzeichnungen in den Rechnungsbüchern überein. Die ausgewiesenen buchmäßigen Bestände stimmen mit den tatsächlich vorhandenen Bargeldbeständen und Bankbeständen überein.

Der Bürgermeister

Kassenverwalter

René Klimes

Pamela Gross

Der vorliegende Rechnungsabschluss wurde vom Prüfungsausschuss überprüft. Er ist sachlich und rechnerisch richtig.

Prüfungsausschuss

Mitglieder des Prüfungsausschusses

Ergebnishaushalt Gesamt 1. Ebene (Anlage 1a)
- interne Vergütungen enthalten

MVAG	Mittelverwendungs- und aufbringungsgruppen (1. Ebene)	RA 2024	VA 2024	RA - VA
211	Erträge aus der operativen Verwaltungstätigkeit	2.653.377,93	2.613.100,00	40.277,93
212	Erträge aus Transfers	707.301,00	716.000,00	-8.699,00
213	Finanzerträge	1.747,04	2.000,00	-252,96
21	Summe Erträge	3.362.425,97	3.331.100,00	31.325,97
221	Personalaufwand	612.282,94	591.400,00	20.882,94
222	Sachaufwand	1.404.671,50	1.281.600,00	123.071,50
223	Transferaufwand	1.532.165,22	1.531.700,00	465,22
224	Finanzaufwand	2.821,71	4.600,00	-1.778,29
22	Summe Aufwendungen	3.551.941,37	3.409.300,00	142.641,37
SA0	Saldo (0) Nettoergebnis (21 - 22)	-189.515,40	-78.200,00	-111.315,40
230	Entnahmen von Haushaltsrücklagen	200.524,22	183.000,00	17.524,22
240	Zuweisungen an Haushaltsrücklagen	21.343,14	30.800,00	-9.456,86
SA01	Saldo (01) Haushaltsrücklagen (230 - 240)	179.181,08	152.200,00	26.981,08
SA00	Saldo (00) Nettoergebnis nach Haushaltsrücklagen (Saldo 0 + Saldo 01)	-10.334,32	74.000,00	-84.334,32

Finanzierungshaushalt Gesamt 1. Ebene (Anlage 1b)
- interne Vergütungen enthalten

MVAG	Mittelverwendungs- und aufbringungsgruppen (1. Ebene)	RA 2024	VA 2024	RA - VA
OPERATIVE GEBARUNG				
311	Einzahlungen aus operativer Verwaltungstätigkeit	2.604.950,88	2.582.900,00	22.050,88
312	Einzahlungen aus Transfers	679.584,19	693.400,00	-13.815,81
313	Einzahlungen aus Finanzerträgen	1.747,04	2.000,00	-252,96
31	Summe Einzahlungen operative Gebarung	3.286.282,11	3.278.300,00	7.982,11
321	Auszahlungen aus Personalaufwand	603.739,81	586.800,00	16.939,81
322	Auszahlungen aus Sachaufwand	1.088.100,06	967.300,00	120.800,06
323	Auszahlungen aus Transfers	1.520.001,17	1.520.300,00	-298,83
324	Auszahlungen aus Finanzaufwand	2.821,71	4.600,00	-1.778,29
32	Summe Auszahlungen operative Gebarung	3.214.662,75	3.079.000,00	135.662,75
SA1	Saldo (1) Geldfluss aus der operativen Gebarung (31 – 32)	71.619,36	199.300,00	-127.680,64
INVESTIVE GEBARUNG				
331	Einzahlungen aus der Investitionstätigkeit	29.080,00	30.200,00	-1.120,00
332	Einzahlungen aus der Rückzahlung von Darlehen sowie gewährten Vorschüssen			
333	Einzahlungen aus Kapitaltransfers	31.686,00	54.900,00	-23.214,00
33	Summe Einzahlungen investive Gebarung	60.766,00	85.100,00	-24.334,00
341	Auszahlungen aus der Investitionstätigkeit	492.669,64	1.259.500,00	-766.830,36
342	Auszahlungen aus der Gewährung von Darlehen sowie gewährten Vorschüssen			
343	Auszahlungen aus Kapitaltransfers	12.219,05	11.400,00	819,05
34	Summe Auszahlungen investive Gebarung	504.888,69	1.270.900,00	-766.011,31
SA2	Saldo (2) Geldfluss aus der investiven Gebarung (33 – 34)	-444.122,69	-1.185.800,00	741.677,31
SA3	Saldo (3) Nettofinanzierungssaldo (Saldo 1 + Saldo 2)	-372.503,33	-986.500,00	613.996,67

MVAG	Mittelverwendungs- und aufbringungsgruppen (1. Ebene)	RA 2024	VA 2024	RA - VA
FINANZIERUNGSTÄTIGKEIT				
351	Einzahlungen aus der Aufnahme von Finanzschulden	100.000,00	750.000,00	-650.000,00
353	Einzahlungen infolge eines Kapitaltausches bei derivativen Finanzinstrumenten mit Grundgeschäft			
355	Einzahlungen aus dem Abgang von Finanzinstrumenten			
35	Summe Einzahlungen aus der Finanzierungstätigkeit	100.000,00	750.000,00	-650.000,00
361	Auszahlungen aus der Tilgung von Finanzschulden	3.435,00	2.100,00	1.335,00
363	Auszahlungen infolge eines Kapitaltausches bei derivativen Finanzinstrumenten mit Grundgeschäft			
365	Auszahlungen für den Erwerb von Finanzinstrumenten			
36	Summe Auszahlungen aus der Finanzierungstätigkeit	3.435,00	2.100,00	1.335,00
SA4	Saldo (4) Geldfluss aus der Finanzierungstätigkeit (35 – 36)	96.565,00	747.900,00	-651.335,00
SA5	Saldo (5) Geldfluss aus der voranschlagswirksamen Gebarung (Saldo 3 + Saldo 4)	-275.938,33	-238.600,00	-37.338,33
411	Einzahlungen aus nicht voranschlagswirksamen Forderungen	511.186,50		
412	Einzahlungen aus nicht voranschlagswirksamen Verbindlichkeiten	811.119,96		
413 ¹	Einzahlungen aus der Aufnahme von zur Kassenstärkung eingegangenen Geldverbindlichkeiten (Barvorlagen)	6.440,00		
41	Summe Einzahlungen aus der nicht voranschlagswirksamen Gebarung	1.328.746,46		
421	Auszahlungen aus nicht voranschlagswirksamen Forderungen	505.215,13		
422	Auszahlungen aus nicht voranschlagswirksamen Verbindlichkeiten	802.514,39		
423 ²	Auszahlungen zur Tilgung von zur Kassenstärkung eingegangenen Geldverbindlichkeiten (Barvorlagen)	3.677,20		
42	Summe Auszahlungen aus der nicht voranschlagswirksamen Gebarung	1.311.406,72		
SA6²	Saldo (6) Geldfluss aus der nicht voranschlagswirksamen Gebarung (41 - 42)	17.339,74		
SA7²	Saldo (7) Veränderung an Zahlungsmitteln (Saldo 5 + Saldo 6)	-258.598,59		
Verprobung	Veränderung der Summe der Zahlungsmittel (C - D) - (A - B)	-258.598,59		
A	Anfangsbestand liquide Mittel (115 zum 31.12.2023)	431.774,48		
B	Anfangsbestand kurzfristige Finanzschulden aus überzogenen Konten bei Kreditinstituten (1511/UK 21 zum 31.12.2023)	0,00		
C	Endbestand liquide Mittel (115 zum 31.12.2024)	173.175,89		
D	Endbestand kurzfristige Finanzschulden aus überzogenen Konten bei Kreditinstituten (1511/UK 21 zum 31.12.2024)	0,00		
	*) davon Zahlungsmittelreserven (1152 zum 31.12.2024)		72,59	

1) Die Summen der MVAG 413 und 423 ergeben am Jahresende nur dann null, sofern die zur Kassenstärkung eingegangenen Geldverbindlichkeiten (Barvorlagen) innerhalb desselben Finanzjahres getilgt wurden. Eine Differenz zw. Ein- und Auszahlungen (MVAG 4130 bzw. 4230) kann nur deshalb entstehen, weil eine Tilgung nicht innerhalb desselben Finanzjahres erfolgt ist. Die nicht innerhalb desselben Finanzjahres getilgten Kassenstärker sind als Finanzschulden auf die entsprechenden Konten bzw. Gruppen in der Vermögensrechnung umzubuchen.

2) Der Geldfluss aus der nicht voranschlagswirksamen Gebarung (SA6) und die Veränderung an Zahlungsmitteln (SA7) werden im Rechnungsabschluss in den Detailnachweisen und Bereichsbudgets nicht ausgewiesen, sondern nur auf Ebene des Gesamthaushalts.

Ergebnishaushalt Gesamt 1. und 2. Ebene (Anlage 1a)
- interne Vergütungen enthalten

MVAG	Mittelverwendungs- und aufbringungsgruppen (1. und 2. Ebene)	RA 2024	VA 2024	RA - VA
211	Erträge aus der operativen Verwaltungstätigkeit	2.653.377,93	2.613.100,00	40.277,93
2111	Erträge aus eigenen Abgaben	335.483,70	335.200,00	283,70
2112	Erträge aus Ertragsanteilen	1.967.903,68	1.953.000,00	14.903,68
2113	Erträge aus Gebühren	24.585,43	22.000,00	2.585,43
2114	Erträge aus Leistungen	52.868,03	54.800,00	-1.931,97
2115	Erträge aus Besitz und wirtschaftlicher Tätigkeit	155.934,86	155.000,00	934,86
2116	Erträge aus Veräußerung und sonstige Erträge	116.531,61	93.100,00	23.431,61
2117	Nicht finanzierungswirksame operative Erträge	70,62		70,62
212	Erträge aus Transfers	707.301,00	716.000,00	-8.699,00
2121	Transferertrag von Trägern des öffentlichen Rechts	678.704,19	691.400,00	-12.695,81
2122	Transferertrag von Beteiligungen			
2123	Transferertrag von Unternehmen (mit Finanzunternehmen)			
2124	Transferertrag von Haushalten und Organisationen ohne Erwerbscharakter	880,00	2.000,00	-1.120,00
2125	Transferertrag vom Ausland			
2126	Investitions- und Tilgungszuschüsse zwischen Unternehmungen und Betrieben der Gebietskörperschaft und der Gebietskörperschaft			
2127	Nicht finanzierungswirksamer Transferertrag	27.716,81	22.600,00	5.116,81
213	Finanzerträge	1.747,04	2.000,00	-252,96
2131	Erträge aus Zinsen	1.747,04	2.000,00	-252,96
2132	Erträge aus Zinsen aus derivativen Finanzinstrumenten mit und ohne Grundgeschäft			
2133	Erträge aus Gewinnentnahmen von marktbestimmten Betrieben			
2134	Sonstige Finanzerträge			
2135	Erträge aus Dividenden/Gewinnausschüttungen			
2136	Sonstige nicht finanzierungswirksame Finanzerträge			
21	Summe Erträge	3.362.425,97	3.331.100,00	31.325,97
221	Personalaufwand	612.282,94	591.400,00	20.882,94
2211	Personalaufwand (Bezüge, Nebengebühren, Mehrleistungen)	483.020,99	467.900,00	15.120,99
2212	Gesetzlicher und freiwilliger Sozialaufwand	119.187,82	118.900,00	287,82
2213	Sonstiger Personalaufwand	1.750,00		1.750,00
2214	Nicht finanzierungswirksamer Personalaufwand	8.324,13	4.600,00	3.724,13
222	Sachaufwand	1.404.671,50	1.281.600,00	123.071,50
2221	Gebrauchs- und Verbrauchsgüter, Handelswaren	116.522,12	121.700,00	-5.177,88
2222	Verwaltungs- und Betriebsaufwand	113.133,91	97.000,00	16.133,91
2223	Leasing- und Mietaufwand	122.076,77	115.800,00	6.276,77
2224	Instandhaltung	106.616,16	97.300,00	9.316,16
2225	Sonstiger Sachaufwand	589.182,65	535.500,00	53.682,65
2226	Nicht finanzierungswirksamer Sachaufwand	357.139,89	314.300,00	42.839,89

MVAG	Mittelverwendungs- und aufbringungsgruppen (1. und 2. Ebene)	RA 2024	VA 2024	RA - VA
223	Transferaufwand	1.532.165,22	1.531.700,00	465,22
2231	Transferaufwand an Träger des öffentlichen Rechts	1.311.825,36	1.345.600,00	-33.774,64
2232	Transferaufwand an Beteiligungen			
2233	Transferaufwand an Unternehmen (mit Finanzunternehmen)	195.547,37	156.200,00	39.347,37
2234	Transferaufwand an Haushalte und Organisationen ohne Erwerbscharakter	24.792,49	29.900,00	-5.107,51
2235	Transferaufwand an das Ausland			
2236	Investitions- und Tilgungszuschüsse zwischen Unternehmungen und Betrieben der Gebietskörperschaft und der Gebietskörperschaft			
2237	Nicht finanzierungswirksamer Transferaufwand			
224	Finanzaufwand	2.821,71	4.600,00	-1.778,29
2241	Aufwendungen für Zinsen		2.600,00	-2.600,00
2242	Zinsen und sonstige Aufwendungen aus derivativen Finanzinstrumenten mit und ohne Grundgeschäft			
2243	Gewinnentnahmen von Unternehmungen und marktbestimmten Betrieben der Gebietskörperschaft (innerhalb der Gebietskörperschaft)			
2244	Sonstiger Finanzaufwand	2.821,71	2.000,00	821,71
2245	Nicht finanzierungswirksamer Finanzaufwand			
22	Summe Aufwendungen	3.551.941,37	3.409.300,00	142.641,37
SA0	Saldo (0) Nettoergebnis (21 - 22)	-189.515,40	-78.200,00	-111.315,40
230	Entnahmen von Haushaltsrücklagen	200.524,22	183.000,00	17.524,22
2301	Entnahmen von Haushaltsrücklagen	200.524,22	183.000,00	17.524,22
240	Zuweisungen an Haushaltsrücklagen	21.343,14	30.800,00	-9.456,86
2401	Zuweisungen an Haushaltsrücklagen	21.343,14	30.800,00	-9.456,86
SA01	Saldo (01) Haushaltsrücklagen (230 - 240)	179.181,08	152.200,00	26.981,08
SA00	Saldo (00) Nettoergebnis nach Haushaltsrücklagen (Saldo 0 + Saldo 01)	-10.334,32	74.000,00	-84.334,32

Finanzierungshaushalt Gesamt 1. und 2. Ebene (Anlage 1b)
- interne Vergütungen enthalten

MVAG	Mittelverwendungs- und aufbringungsgruppen (1. und 2. Ebene)	RA 2024	VA 2024	RA - VA
311	Einzahlungen aus operativer Verwaltungstätigkeit	2.604.950,88	2.582.900,00	22.050,88
3111	Einzahlungen aus eigenen Abgaben	336.503,47	335.200,00	1.303,47
3112	Einzahlungen aus Ertragsanteilen	1.967.903,68	1.953.000,00	14.903,68
3113	Einzahlungen aus Gebühren	15.568,15	22.000,00	-6.431,85
3114	Einzahlungen aus Leistungen	49.154,50	54.800,00	-5.645,50
3115	Einzahlungen aus Besitz und wirtschaftlicher Tätigkeit	161.190,73	155.000,00	6.190,73
3116	Einzahlungen aus Veräußerung von geringwertigen Wirtschaftsgütern (GWG) und sonstige Einzahlungen	74.630,35	62.900,00	11.730,35
312	Einzahlungen aus Transfers	679.584,19	693.400,00	-13.815,81
3121	Transferzahlungen von Trägern des öffentlichen Rechts	678.704,19	691.400,00	-12.695,81
3122	Transferzahlungen von Beteiligungen			
3123	Transferzahlungen von Unternehmen (inkl. Finanzunternehmen)			
3124	Transferzahlungen von Haushalten und Organisationen ohne Erwerbscharakter	880,00	2.000,00	-1.120,00
3125	Transferzahlungen vom Ausland			
3126	Investitions- und Tilgungszuschüsse zwischen Unternehmungen und Betrieben der Gebietskörperschaft und der Gebietskörperschaft			
313	Einzahlungen aus Finanzerträgen	1.747,04	2.000,00	-252,96
3131	Einzahlungen aus Zinserträgen	1.747,04	2.000,00	-252,96
3132	Einzahlungen aus Zinsen aus derivativen Finanzinstrumenten mit und ohne Grundgeschäft			
3133	Einzahlungen aus Gewinnentnahmen von marktbestimmten Betrieben			
3134	Sonstige Einzahlungen aus Finanzerträgen			
3135	Einzahlungen aus Dividenden/Gewinnausschüttungen			
31	Summe Einzahlungen operative Gebarung	3.286.282,11	3.278.300,00	7.982,11
321	Auszahlungen aus Personalaufwand	603.739,81	586.800,00	16.939,81
3211	Auszahlungen für Personalaufwand (Bezüge, Nebengebühren, und Mehrleistungsvergütungen)	482.801,99	467.900,00	14.901,99
3212	Auszahlungen für gesetzliche und freiwillige Sozialaufwendungen	119.187,82	118.900,00	287,82
3213	Auszahlungen aus sonstigem Personalaufwand	1.750,00		1.750,00
322	Auszahlungen aus Sachaufwand	1.088.100,06	967.300,00	120.800,06
3221	Auszahlungen für Gebrauchs- und Verbrauchsgüter, Handelswaren	116.559,98	121.700,00	-5.140,02
3222	Auszahlungen für Verwaltungs- und Betriebsaufwand	114.600,05	97.000,00	17.600,05
3223	Auszahlungen für Leasing- und Mietaufwand	122.076,77	115.800,00	6.276,77
3224	Auszahlungen für Instandhaltung	111.012,48	97.300,00	13.712,48
3225	Sonstige Auszahlungen aus Sachaufwand	623.850,78	535.500,00	88.350,78
3226	Auszahlungen aus der Inanspruchnahme von Haftungen			
323	Auszahlungen aus Transfers	1.520.001,17	1.520.300,00	-298,83
3231	Transferzahlungen an Träger des öffentlichen Rechts	1.311.025,36	1.345.200,00	-34.174,64
3232	Transferzahlungen an Beteiligungen			

MVAG	Mittelverwendungs- und aufbringungsgruppen (1. und 2. Ebene)	RA 2024	VA 2024	RA - VA
3233	Transferzahlungen an Unternehmen (inkl. Finanzunternehmen)	189.668,33	150.600,00	39.068,33
3234	Transferzahlungen an Haushalte und Organisationen ohne Erwerbscharakter	19.307,48	24.500,00	-5.192,52
3235	Transferzahlungen an das Ausland			
3236	Investitions- und Tilgungszuschüsse zwischen Unternehmungen und Betrieben der Gebietskörperschaft und der Gebietskörperschaft			
324	Auszahlungen aus Finanzaufwand	2.821,71	4.600,00	-1.778,29
3241	Auszahlungen für Zinsen		2.600,00	-2.600,00
3242	Auszahlungen für Zinsen aus derivativen Finanzinstrumenten mit und ohne Grundgeschäft			
3243	Auszahlungen aus Gewinnentnahmen von marktbestimmten Betrieben			
3244	Sonstige Auszahlungen aus Finanzaufwendungen	2.821,71	2.000,00	821,71
32	Summe Auszahlungen operative Gebarung	3.214.662,75	3.079.000,00	135.662,75
SA1	Saldo (1) Geldfluss aus der operativen Gebarung (31 – 32)	71.619,36	199.300,00	-127.680,64
331	Einzahlungen aus der Investitionstätigkeit	29.080,00	30.200,00	-1.120,00
3311	Einzahlungen aus der Veräußerung von immateriellem Vermögen			
3312	Einzahlungen aus der Veräußerung von Grundstücken und Grundstückeinrichtungen	28.740,00	30.000,00	-1.260,00
3313	Einzahlungen aus der Veräußerung von Gebäuden und Bauten			
3314	Einzahlungen aus der Veräußerung von technischen Anlagen, Fahrzeugen und Maschinen			
3315	Einzahlungen aus der Veräußerung von Amts-, Betriebs- und Geschäftsausstattung	340,00	200,00	140,00
3316	Einzahlungen aus der Veräußerung von Kulturgütern			
3317	Einzahlungen aus der Veräußerung von Beteiligungen			
3318	Einzahlungen aus der Veräußerung von kofinanzierten Schutzbauten			
332	Einzahlungen aus der Rückzahlung von Darlehen sowie gewährten Vorschüssen	0,00	0,00	0,00
3321	Einzahlungen aus Darlehen an Träger des öffentlichen Rechts			
3322	Einzahlungen aus Darlehen an Beteiligungen			
3323	Einzahlungen aus Darlehen an Unternehmen und Haushalte			
3325	Einzahlungen aus Vorschüssen und Anzahlungen			
333	Einzahlungen aus Kapitaltransfers	31.686,00	54.900,00	-23.214,00
3331	Kapitaltransferzahlungen von Trägern des öffentlichen Rechts	31.686,00	54.900,00	-23.214,00
3332	Kapitaltransferzahlungen von Beteiligungen			
3333	Kapitaltransferzahlungen von Unternehmen			
3334	Kapitaltransferzahlungen von Haushalten und Organisationen ohne Erwerbscharakter			
3335	Kapitaltransferzahlungen vom Ausland			
33	Summe Einzahlungen investive Gebarung	60.766,00	85.100,00	-24.334,00
341	Auszahlungen aus der Investitionstätigkeit	492.669,64	1.259.500,00	-766.830,36
3411	Auszahlungen für den Erwerb von immateriellem Vermögen			

MVAG	Mittelverwendungs- und aufbringungsgruppen (1. und 2. Ebene)	RA 2024	VA 2024	RA - VA
3412	Auszahlungen für den Erwerb von Grundstücken und Grundstückseinrichtungen	415.345,04	401.800,00	13.545,04
3413	Auszahlungen für den Erwerb von Gebäuden und Bauten	14.322,26	751.600,00	-737.277,74
3414	Auszahlungen für den Erwerb von technischen Anlagen, Fahrzeugen und Maschinen		1.500,00	-1.500,00
3415	Auszahlungen für den Erwerb von Amts-, Betriebs- und Geschäftsausstattung	1.156,41	1.000,00	156,41
3416	Auszahlungen für den Erwerb von Kulturgütern	61.845,93	103.600,00	-41.754,07
3417	Auszahlungen für den Erwerb von Beteiligungen			
3418	Auszahlungen für den Erwerb von kofinanzierten Schutzbauten			
342	Auszahlungen aus der Gewährung von Darlehen sowie gewährten Vorschüssen	0,00	0,00	0,00
3421	Auszahlungen von Darlehen an Träger des öffentlichen Rechts			
3422	Auszahlungen von Darlehen an Beteiligungen			
3423	Auszahlungen von Darlehen an Unternehmen und Haushalte			
3425	Auszahlungen von Vorschüssen und Anzahlungen			
343	Auszahlungen aus Kapitaltransfers	12.219,05	11.400,00	819,05
3431	Kapitaltransferzahlungen an Träger des öffentlichen Rechts	800,00	400,00	400,00
3432	Kapitaltransferzahlungen an Beteiligungen			
3433	Kapitaltransferzahlungen an Unternehmen (Finanzunternehmen)	5.934,04	5.600,00	334,04
3434	Kapitaltransferzahlungen an Haushalte und Organisationen ohne Erwerbscharakter	5.485,01	5.400,00	85,01
3435	Kapitaltransferzahlungen an das Ausland			
34	Summe Auszahlungen investive Gebarung	504.888,69	1.270.900,00	-766.011,31
SA2	Saldo (2) Geldfluss aus der investiven Gebarung (33 – 34)	-444.122,69	-1.185.800,00	741.677,31
SA3	Saldo (3) Nettofinanzierungssaldo (Saldo 1 + Saldo 2)	-372.503,33	-986.500,00	613.996,67
351	Einzahlungen aus der Aufnahme von Finanzschulden	100.000,00	750.000,00	-650.000,00
3511	Einzahlungen aus empfangenen Darlehen von öffentlichen Körperschaften und Rechtsträgern			
3512	Einzahlungen aus empfangenen Darlehen von Beteiligungen			
3513	Einzahlungen aus empfangenen Darlehen von Unternehmen und privaten Haushalten			
3514	Einzahlungen aus Finanzschulden (Finanzunternehmen)	100.000,00	750.000,00	-650.000,00
3515	Einzahlungen aus Aufnahmen von Leasingverbindlichkeiten			
353	Einzahlungen infolge eines Kapitaltausches bei derivativen Finanzinstrumenten mit Grundgeschäft	0,00	0,00	0,00
3530	Einzahlungen infolge eines Kapitaltausches bei derivativen Finanzinstrumenten mit Grundgeschäft			
355	Einzahlungen aus dem Abgang von Finanzinstrumenten	0,00	0,00	0,00
3550	Einzahlungen aus dem Abgang von Finanzinstrumenten			
35	Summe Einzahlungen aus der Finanzierungstätigkeit	100.000,00	750.000,00	-650.000,00

MVAG	Mittelverwendungs- und aufbringungsgruppen (1. und 2. Ebene)	RA 2024	VA 2024	RA - VA
361	Auszahlungen aus der Tilgung von Finanzschulden	3.435,00	2.100,00	1.335,00
3611	Auszahlungen aus empfangenen Darlehen von öffentlichen Körperschaften und Rechtsträgern			
3612	Auszahlungen aus empfangenen Darlehen von Beteiligungen			
3613	Auszahlungen aus empfangenen Darlehen von Unternehmen und privaten Haushalten	3.435,00	2.100,00	1.335,00
3614	Auszahlungen aus Finanzschulden			
3615	Auszahlungen aus Rückzahlungen von Leasingverbindlichkeiten			
363	Auszahlungen infolge eines Kapitaltausches bei derivativen Finanzinstrumenten mit Grundgeschäft	0,00	0,00	0,00
3630	Auszahlungen infolge eines Kapitaltausches bei derivativen Finanzinstrumenten mit Grundgeschäft			
365	Auszahlungen für den Erwerb von Finanzinstrumenten	0,00	0,00	0,00
3650	Auszahlungen für den Erwerb von Finanzinstrumenten			
36	Summe Auszahlungen aus der Finanzierungstätigkeit	3.435,00	2.100,00	1.335,00
SA4	Saldo (4) Geldfluss aus der Finanzierungstätigkeit (35 – 36)	96.565,00	747.900,00	-651.335,00
SA5	Saldo (5) Geldfluss aus der voranschlagswirksamen Gebarung (Saldo 3 + Saldo 4)	-275.938,33	-238.600,00	-37.338,33
411	Einzahlungen aus nicht voranschlagswirksamen Forderungen	511.186,50		
4110	Einzahlungen aus nicht voranschlagswirksamen Forderungen	511.186,50		
412	Einzahlungen aus nicht voranschlagswirksamen Verbindlichkeiten	811.119,96		
4120	Einzahlungen aus nicht voranschlagswirksamen Verbindlichkeiten	811.119,96		
413¹	Einzahlungen aus der Aufnahme von zur Kassenstärkung eingegangenen Geldverbindlichkeiten (Barvorlagen)	6.440,00		
4130 ¹	Einzahlungen aus der Aufnahme von zur Kassenstärkung eingegangenen Geldverbindlichkeiten (Barvorlagen)	6.440,00		
41	Summe Einzahlungen aus der nicht voranschlagswirksamen Gebarung	1.328.746,46		
421	Auszahlungen aus nicht voranschlagswirksamen Forderungen	505.215,13		
4210	Auszahlungen aus nicht voranschlagswirksamen Forderungen	505.215,13		
422	Auszahlungen aus nicht voranschlagswirksamen Verbindlichkeiten	802.514,39		
4220	Auszahlungen aus nicht voranschlagswirksamen Verbindlichkeiten	802.514,39		
423²	Auszahlungen zur Tilgung von zur Kassenstärkung eingegangenen Geldverbindlichkeiten (Barvorlagen)	3.677,20		
4230 ²	Auszahlungen zur Tilgung von zur Kassenstärkung eingegangenen Geldverbindlichkeiten (Barvorlagen)	3.677,20		
42	Summe Auszahlungen aus der nicht voranschlagswirksamen Gebarung	1.311.406,72		
SA6²	Saldo (6) Geldfluss aus der nicht voranschlagswirksamen Gebarung (41 - 42)	17.339,74		
SA7²	Saldo (7) Veränderung an Zahlungsmitteln (Saldo 5 + Saldo 6)	-258.598,59		

MVAG	Mittelverwendungs- und aufbringungsgruppen (1. und 2. Ebene)	RA 2024	VA 2024	RA - VA
Verprobung	Veränderung der Summe der Zahlungsmittel (C - D) - (A - B)	-258.598,59		
A	Anfangsbestand liquide Mittel (115 zum 31.12.2023)	431.774,48		
B	Anfangsbestand kurzfristige Finanzschulden aus überzogenen Konten bei Kreditinstituten (1511/UK 21 zum 31.12.2023)	0,00		
C	Endbestand liquide Mittel (115 zum 31.12.2024)	173.175,89		
D	Endbestand kurzfristige Finanzschulden aus überzogenen Konten bei Kreditinstituten (1511/UK 21 zum 31.12.2024)	0,00		
	*) davon Zahlungsmittelreserven (1152 zum 31.12.2024)		72,59	

1) Die Summen der MVAG 413 und 423 ergeben am Jahresende nur dann null, sofern die zur Kassenstärkung eingegangenen Geldverbindlichkeiten (Barvorlagen) innerhalb desselben Finanzjahres getilgt wurden. Eine Differenz zw. Ein- und Auszahlungen (MVAG 4130 bzw. 4230) kann nur deshalb entstehen, weil eine Tilgung nicht innerhalb desselben Finanzjahres erfolgt ist. Die nicht innerhalb desselben Finanzjahres getilgten Kassenstärker sind als Finanzschulden auf die entsprechenden Konten bzw. Gruppen in der Vermögensrechnung umzubuchen.

2) Der Geldfluss aus der nicht voranschlagswirksamen Gebarung (SA6) und die Veränderung an Zahlungsmitteln (SA7) werden im Rechnungsabschluss in den Detailnachweisen und Bereichsbudgets nicht ausgewiesen, sondern nur auf Ebene des Gesamthaushalts.

Ergebnishaushalt Bereichsbudget 1. und 2. Ebene (Anlage 1a)

Vertretungskörper und allgemeine Verwaltung (Gruppe 0)

MVAG	Mittelverwendungs- und aufbringungsgruppen (1. und 2. Ebene)	RA 2024	VA 2024	RA - VA
211	Erträge aus der operativen Verwaltungstätigkeit	9.274,55	16.200,00	-6.925,45
2111	Erträge aus eigenen Abgaben			
2112	Erträge aus Ertragsanteilen			
2113	Erträge aus Gebühren			
2114	Erträge aus Leistungen	3.125,95	6.900,00	-3.774,05
2115	Erträge aus Besitz und wirtschaftlicher Tätigkeit	5.792,63	9.000,00	-3.207,37
2116	Erträge aus Veräußerung und sonstige Erträge	343,96	300,00	43,96
2117	Nicht finanzierungswirksame operative Erträge	12,01		12,01
212	Erträge aus Transfers	2.000,00	2.000,00	0,00
2121	Transferertrag von Trägern des öffentlichen Rechts			
2122	Transferertrag von Beteiligungen			
2123	Transferertrag von Unternehmen (mit Finanzunternehmen)			
2124	Transferertrag von Haushalten und Organisationen ohne Erwerbscharakter			
2125	Transferertrag vom Ausland			
2126	Investitions- und Tilgungszuschüsse zwischen Unternehmungen und Betrieben der Gebietskörperschaft und der Gebietskörperschaft			
2127	Nicht finanzierungswirksamer Transferertrag	2.000,00	2.000,00	
213	Finanzerträge	0,00	0,00	0,00
2131	Erträge aus Zinsen			
2132	Erträge aus Zinsen aus derivativen Finanzinstrumenten mit und ohne Grundgeschäft			
2133	Erträge aus Gewinnentnahmen von marktbestimmten Betrieben			
2134	Sonstige Finanzerträge			
2135	Erträge aus Dividenden/Gewinnausschüttungen			
2136	Sonstige nicht finanzierungswirksame Finanzerträge			
21	Summe Erträge	11.274,55	18.200,00	-6.925,45
221	Personalaufwand	217.293,05	206.200,00	11.093,05
2211	Personalaufwand (Bezüge, Nebengebühren, Mehrleistungen)	170.530,65	163.700,00	6.830,65
2212	Gesetzlicher und freiwilliger Sozialaufwand	43.054,92	41.000,00	2.054,92
2213	Sonstiger Personalaufwand	1.750,00		1.750,00
2214	Nicht finanzierungswirksamer Personalaufwand	1.957,48	1.500,00	457,48
222	Sachaufwand	395.066,94	390.900,00	4.166,94
2221	Gebrauchs- und Verbrauchsgüter, Handelswaren	41.467,00	44.900,00	-3.433,00
2222	Verwaltungs- und Betriebsaufwand	34.061,85	33.100,00	961,85
2223	Leasing- und Mietaufwand	55.062,08	53.000,00	2.062,08
2224	Instandhaltung	1.370,88	1.000,00	370,88
2225	Sonstiger Sachaufwand	255.975,62	253.000,00	2.975,62
2226	Nicht finanzierungswirksamer Sachaufwand	7.129,51	5.900,00	1.229,51

Vertretungskörper und allgemeine Verwaltung (Gruppe 0)

MVAG	Mittelverwendungs- und aufbringungsgruppen (1. und 2. Ebene)	RA 2024	VA 2024	RA - VA
223	Transferaufwand	31.574,04	32.700,00	-1.125,96
2231	Transferaufwand an Träger des öffentlichen Rechts	25.640,00	25.600,00	40,00
2232	Transferaufwand an Beteiligungen			
2233	Transferaufwand an Unternehmen (mit Finanzunternehmen)	5.934,04	5.600,00	334,04
2234	Transferaufwand an Haushalte und Organisationen ohne Erwerbscharakter		1.500,00	-1.500,00
2235	Transferaufwand an das Ausland			
2236	Investitions- und Tilgungszuschüsse zwischen Unternehmungen und Betrieben der Gebietskörperschaft und der Gebietskörperschaft			
2237	Nicht finanzierungswirksamer Transferaufwand			
224	Finanzaufwand	0,00	0,00	0,00
2241	Aufwendungen für Zinsen			
2242	Zinsen und sonstige Aufwendungen aus derivativen Finanzinstrumenten mit und ohne Grundgeschäft			
2243	Gewinnentnahmen von Unternehmungen und marktbestimmten Betrieben der Gebietskörperschaft (innerhalb der Gebietskörperschaft)			
2244	Sonstiger Finanzaufwand			
2245	Nicht finanzierungswirksamer Finanzaufwand			
22	Summe Aufwendungen	643.934,03	629.800,00	14.134,03
SA0	Saldo (0) Nettoergebnis (21 - 22)	-632.659,48	-611.600,00	-21.059,48
230	Entnahmen von Haushaltsrücklagen	0,00	0,00	0,00
2301	Entnahmen von Haushaltsrücklagen			
240	Zuweisungen an Haushaltsrücklagen	0,00	0,00	0,00
2401	Zuweisungen an Haushaltsrücklagen			
SA01	Saldo (01) Haushaltsrücklagen (230 - 240)	0,00	0,00	0,00
SA00	Saldo (00) Nettoergebnis nach Haushaltsrücklagen (Saldo 0 + Saldo 01)	-632.659,48	-611.600,00	-21.059,48

Öffentliche Ordnung und Sicherheit (Gruppe 1)

MVAG	Mittelverwendungs- und aufbringungsgruppen (1. und 2. Ebene)	RA 2024	VA 2024	RA - VA
211	Erträge aus der operativen Verwaltungstätigkeit	2.623,78	3.100,00	-476,22
2111	Erträge aus eigenen Abgaben			
2112	Erträge aus Ertragsanteilen			
2113	Erträge aus Gebühren			
2114	Erträge aus Leistungen	2.598,78	3.000,00	-401,22
2115	Erträge aus Besitz und wirtschaftlicher Tätigkeit			
2116	Erträge aus Veräußerung und sonstige Erträge	25,00	100,00	-75,00
2117	Nicht finanzierungswirksame operative Erträge			
212	Erträge aus Transfers	0,00	0,00	0,00
2121	Transferertrag von Trägern des öffentlichen Rechts			
2122	Transferertrag von Beteiligungen			
2123	Transferertrag von Unternehmen (mit Finanzunternehmen)			
2124	Transferertrag von Haushalten und Organisationen ohne Erwerbscharakter			
2125	Transferertrag vom Ausland			
2126	Investitions- und Tilgungszuschüsse zwischen Unternehmungen und Betrieben der Gebietskörperschaft und der Gebietskörperschaft			
2127	Nicht finanzierungswirksamer Transferertrag			
213	Finanzerträge	0,00	0,00	0,00
2131	Erträge aus Zinsen			
2132	Erträge aus Zinsen aus derivativen Finanzinstrumenten mit und ohne Grundgeschäft			
2133	Erträge aus Gewinnentnahmen von marktbestimmten Betrieben			
2134	Sonstige Finanzerträge			
2135	Erträge aus Dividenden/Gewinnausschüttungen			
2136	Sonstige nicht finanzierungswirksame Finanzerträge			
21	Summe Erträge	2.623,78	3.100,00	-476,22
221	Personalaufwand	0,00	0,00	0,00
2211	Personalaufwand (Bezüge, Nebengebühren, Mehrleistungen)			
2212	Gesetzlicher und freiwilliger Sozialaufwand			
2213	Sonstiger Personalaufwand			
2214	Nicht finanzierungswirksamer Personalaufwand			
222	Sachaufwand	21.571,87	15.200,00	6.371,87
2221	Gebrauchs- und Verbrauchsgüter, Handelswaren	1.773,23	1.800,00	-26,77
2222	Verwaltungs- und Betriebsaufwand	17.324,99	11.000,00	6.324,99
2223	Leasing- und Mietaufwand	2.065,20	2.000,00	65,20
2224	Instandhaltung			
2225	Sonstiger Sachaufwand	408,45	400,00	8,45
2226	Nicht finanzierungswirksamer Sachaufwand			

Öffentliche Ordnung und Sicherheit (Gruppe 1)

MVAG	Mittelverwendungs- und aufbringungsgruppen (1. und 2. Ebene)	RA 2024	VA 2024	RA - VA
223	Transferaufwand	25.647,29	25.700,00	-52,71
2231	Transferaufwand an Träger des öffentlichen Rechts	25.647,29	25.700,00	-52,71
2232	Transferaufwand an Beteiligungen			
2233	Transferaufwand an Unternehmen (mit Finanzunternehmen)			
2234	Transferaufwand an Haushalte und Organisationen ohne Erwerbscharakter			
2235	Transferaufwand an das Ausland			
2236	Investitions- und Tilgungszuschüsse zwischen Unternehmungen und Betrieben der Gebietskörperschaft und der Gebietskörperschaft			
2237	Nicht finanzierungswirksamer Transferaufwand			
224	Finanzaufwand	0,00	0,00	0,00
2241	Aufwendungen für Zinsen			
2242	Zinsen und sonstige Aufwendungen aus derivativen Finanzinstrumenten mit und ohne Grundgeschäft			
2243	Gewinnentnahmen von Unternehmungen und marktbestimmten Betrieben der Gebietskörperschaft (innerhalb der Gebietskörperschaft)			
2244	Sonstiger Finanzaufwand			
2245	Nicht finanzierungswirksamer Finanzaufwand			
22	Summe Aufwendungen	47.219,16	40.900,00	6.319,16
SA0	Saldo (0) Nettoergebnis (21 - 22)	-44.595,38	-37.800,00	-6.795,38
230	Entnahmen von Haushaltsrücklagen	0,00	0,00	0,00
2301	Entnahmen von Haushaltsrücklagen			
240	Zuweisungen an Haushaltsrücklagen	0,00	0,00	0,00
2401	Zuweisungen an Haushaltsrücklagen			
SA01	Saldo (01) Haushaltsrücklagen (230 - 240)	0,00	0,00	0,00
SA00	Saldo (00) Nettoergebnis nach Haushaltsrücklagen (Saldo 0 + Saldo 01)	-44.595,38	-37.800,00	-6.795,38

Unterricht, Erziehung, Sport und Wissenschaft (Gruppe 2)

MVAG	Mittelverwendungs- und aufbringungsgruppen (1. und 2. Ebene)	RA 2024	VA 2024	RA - VA
211	Erträge aus der operativen Verwaltungstätigkeit	73.692,58	71.100,00	2.592,58
2111	Erträge aus eigenen Abgaben			
2112	Erträge aus Ertragsanteilen			
2113	Erträge aus Gebühren			
2114	Erträge aus Leistungen	41.776,44	39.900,00	1.876,44
2115	Erträge aus Besitz und wirtschaftlicher Tätigkeit			
2116	Erträge aus Veräußerung und sonstige Erträge	31.875,89	31.200,00	675,89
2117	Nicht finanzierungswirksame operative Erträge	40,25		40,25
212	Erträge aus Transfers	48.731,45	12.400,00	36.331,45
2121	Transferertrag von Trägern des öffentlichen Rechts	42.778,44	6.800,00	35.978,44
2122	Transferertrag von Beteiligungen			
2123	Transferertrag von Unternehmen (mit Finanzunternehmen)			
2124	Transferertrag von Haushalten und Organisationen ohne Erwerbscharakter			
2125	Transferertrag vom Ausland			
2126	Investitions- und Tilgungszuschüsse zwischen Unternehmungen und Betrieben der Gebietskörperschaft und der Gebietskörperschaft			
2127	Nicht finanzierungswirksamer Transferertrag	5.953,01	5.600,00	353,01
213	Finanzerträge	0,00	0,00	0,00
2131	Erträge aus Zinsen			
2132	Erträge aus Zinsen aus derivativen Finanzinstrumenten mit und ohne Grundgeschäft			
2133	Erträge aus Gewinnentnahmen von marktbestimmten Betrieben			
2134	Sonstige Finanzerträge			
2135	Erträge aus Dividenden/Gewinnausschüttungen			
2136	Sonstige nicht finanzierungswirksame Finanzerträge			
21	Summe Erträge	122.424,03	83.500,00	38.924,03
221	Personalaufwand	215.925,41	212.000,00	3.925,41
2211	Personalaufwand (Bezüge, Nebengebühren, Mehrleistungen)	170.956,28	169.200,00	1.756,28
2212	Gesetzlicher und freiwilliger Sozialaufwand	42.162,30	41.400,00	762,30
2213	Sonstiger Personalaufwand			
2214	Nicht finanzierungswirksamer Personalaufwand	2.806,83	1.400,00	1.406,83
222	Sachaufwand	231.719,94	226.400,00	5.319,94
2221	Gebrauchs- und Verbrauchsgüter, Handelswaren	17.230,25	20.300,00	-3.069,75
2222	Verwaltungs- und Betriebsaufwand	29.717,38	30.800,00	-1.082,62
2223	Leasing- und Mietaufwand	11.005,26	11.000,00	5,26
2224	Instandhaltung	6.506,92	6.800,00	-293,08
2225	Sonstiger Sachaufwand	129.909,96	120.400,00	9.509,96
2226	Nicht finanzierungswirksamer Sachaufwand	37.350,17	37.100,00	250,17

Unterricht, Erziehung, Sport und Wissenschaft (Gruppe 2)

MVAG	Mittelverwendungs- und aufbringungsgruppen (1. und 2. Ebene)	RA 2024	VA 2024	RA - VA
223	Transferaufwand	333.477,19	336.300,00	-2.822,81
2231	Transferaufwand an Träger des öffentlichen Rechts	329.241,19	328.700,00	541,19
2232	Transferaufwand an Beteiligungen			
2233	Transferaufwand an Unternehmen (mit Finanzunternehmen)			
2234	Transferaufwand an Haushalte und Organisationen ohne Erwerbscharakter	4.236,00	7.600,00	-3.364,00
2235	Transferaufwand an das Ausland			
2236	Investitions- und Tilgungszuschüsse zwischen Unternehmungen und Betrieben der Gebietskörperschaft und der Gebietskörperschaft			
2237	Nicht finanzierungswirksamer Transferaufwand			
224	Finanzaufwand	0,00	0,00	0,00
2241	Aufwendungen für Zinsen			
2242	Zinsen und sonstige Aufwendungen aus derivativen Finanzinstrumenten mit und ohne Grundgeschäft			
2243	Gewinnentnahmen von Unternehmungen und marktbestimmten Betrieben der Gebietskörperschaft (innerhalb der Gebietskörperschaft)			
2244	Sonstiger Finanzaufwand			
2245	Nicht finanzierungswirksamer Finanzaufwand			
22	Summe Aufwendungen	781.122,54	774.700,00	6.422,54
SA0	Saldo (0) Nettoergebnis (21 - 22)	-658.698,51	-691.200,00	32.501,49
230	Entnahmen von Haushaltsrücklagen	0,00	0,00	0,00
2301	Entnahmen von Haushaltsrücklagen			
240	Zuweisungen an Haushaltsrücklagen	0,00	0,00	0,00
2401	Zuweisungen an Haushaltsrücklagen			
SA01	Saldo (01) Haushaltsrücklagen (230 - 240)	0,00	0,00	0,00
SA00	Saldo (00) Nettoergebnis nach Haushaltsrücklagen (Saldo 0 + Saldo 01)	-658.698,51	-691.200,00	32.501,49

Kunst, Kultur und Kultus (Gruppe 3)

MVAG	Mittelverwendungs- und aufbringungsgruppen (1. und 2. Ebene)	RA 2024	VA 2024	RA - VA
211	Erträge aus der operativen Verwaltungstätigkeit	0,00	0,00	0,00
2111	Erträge aus eigenen Abgaben			
2112	Erträge aus Ertragsanteilen			
2113	Erträge aus Gebühren			
2114	Erträge aus Leistungen			
2115	Erträge aus Besitz und wirtschaftlicher Tätigkeit			
2116	Erträge aus Veräußerung und sonstige Erträge			
2117	Nicht finanzierungswirksame operative Erträge			
212	Erträge aus Transfers	40.000,00	40.000,00	0,00
2121	Transferertrag von Trägern des öffentlichen Rechts	40.000,00	40.000,00	
2122	Transferertrag von Beteiligungen			
2123	Transferertrag von Unternehmen (mit Finanzunternehmen)			
2124	Transferertrag von Haushalten und Organisationen ohne Erwerbscharakter			
2125	Transferertrag vom Ausland			
2126	Investitions- und Tilgungszuschüsse zwischen Unternehmungen und Betrieben der Gebietskörperschaft und der Gebietskörperschaft			
2127	Nicht finanzierungswirksamer Transferertrag			
213	Finanzerträge	0,00	0,00	0,00
2131	Erträge aus Zinsen			
2132	Erträge aus Zinsen aus derivativen Finanzinstrumenten mit und ohne Grundgeschäft			
2133	Erträge aus Gewinnentnahmen von marktbestimmten Betrieben			
2134	Sonstige Finanzerträge			
2135	Erträge aus Dividenden/Gewinnausschüttungen			
2136	Sonstige nicht finanzierungswirksame Finanzerträge			
21	Summe Erträge	40.000,00	40.000,00	0,00
221	Personalaufwand	41.631,96	40.200,00	1.431,96
2211	Personalaufwand (Bezüge, Nebengebühren, Mehrleistungen)	32.617,91	32.100,00	517,91
2212	Gesetzlicher und freiwilliger Sozialaufwand	8.089,14	7.700,00	389,14
2213	Sonstiger Personalaufwand			
2214	Nicht finanzierungswirksamer Personalaufwand	924,91	400,00	524,91
222	Sachaufwand	106.595,15	87.600,00	18.995,15
2221	Gebrauchs- und Verbrauchsgüter, Handelswaren	3.174,05	5.000,00	-1.825,95
2222	Verwaltungs- und Betriebsaufwand	616,68	600,00	16,68
2223	Leasing- und Mietaufwand			
2224	Instandhaltung	3.680,76		3.680,76
2225	Sonstiger Sachaufwand	98.197,46	81.000,00	17.197,46
2226	Nicht finanzierungswirksamer Sachaufwand	926,20	1.000,00	-73,80

Kunst, Kultur und Kultus (Gruppe 3)

MVAG	Mittelverwendungs- und aufbringungsgruppen (1. und 2. Ebene)	RA 2024	VA 2024	RA - VA
223	Transferaufwand	3.080,00	2.700,00	380,00
2231	Transferaufwand an Träger des öffentlichen Rechts	800,00	400,00	400,00
2232	Transferaufwand an Beteiligungen			
2233	Transferaufwand an Unternehmen (mit Finanzunternehmen)			
2234	Transferaufwand an Haushalte und Organisationen ohne Erwerbscharakter	2.280,00	2.300,00	-20,00
2235	Transferaufwand an das Ausland			
2236	Investitions- und Tilgungszuschüsse zwischen Unternehmungen und Betrieben der Gebietskörperschaft und der Gebietskörperschaft			
2237	Nicht finanzierungswirksamer Transferaufwand			
224	Finanzaufwand	0,00	0,00	0,00
2241	Aufwendungen für Zinsen			
2242	Zinsen und sonstige Aufwendungen aus derivativen Finanzinstrumenten mit und ohne Grundgeschäft			
2243	Gewinnentnahmen von Unternehmungen und marktbestimmten Betrieben der Gebietskörperschaft (innerhalb der Gebietskörperschaft)			
2244	Sonstiger Finanzaufwand			
2245	Nicht finanzierungswirksamer Finanzaufwand			
22	Summe Aufwendungen	151.307,11	130.500,00	20.807,11
SA0	Saldo (0) Nettoergebnis (21 - 22)	-111.307,11	-90.500,00	-20.807,11
230	Entnahmen von Haushaltsrücklagen	0,00	0,00	0,00
2301	Entnahmen von Haushaltsrücklagen			
240	Zuweisungen an Haushaltsrücklagen	0,00	0,00	0,00
2401	Zuweisungen an Haushaltsrücklagen			
SA01	Saldo (01) Haushaltsrücklagen (230 - 240)	0,00	0,00	0,00
SA00	Saldo (00) Nettoergebnis nach Haushaltsrücklagen (Saldo 0 + Saldo 01)	-111.307,11	-90.500,00	-20.807,11

Soziale Wohlfahrt und Wohnbauförderung (Gruppe 4)

MVAG	Mittelverwendungs- und aufbringungsgruppen (1. und 2. Ebene)	RA 2024	VA 2024	RA - VA
211	Erträge aus der operativen Verwaltungstätigkeit	0,00	0,00	0,00
2111	Erträge aus eigenen Abgaben			
2112	Erträge aus Ertragsanteilen			
2113	Erträge aus Gebühren			
2114	Erträge aus Leistungen			
2115	Erträge aus Besitz und wirtschaftlicher Tätigkeit			
2116	Erträge aus Veräußerung und sonstige Erträge			
2117	Nicht finanzierungswirksame operative Erträge			
212	Erträge aus Transfers	0,00	0,00	0,00
2121	Transferertrag von Trägern des öffentlichen Rechts			
2122	Transferertrag von Beteiligungen			
2123	Transferertrag von Unternehmen (mit Finanzunternehmen)			
2124	Transferertrag von Haushalten und Organisationen ohne Erwerbscharakter			
2125	Transferertrag vom Ausland			
2126	Investitions- und Tilgungszuschüsse zwischen Unternehmungen und Betrieben der Gebietskörperschaft und der Gebietskörperschaft			
2127	Nicht finanzierungswirksamer Transferertrag			
213	Finanzerträge	0,00	0,00	0,00
2131	Erträge aus Zinsen			
2132	Erträge aus Zinsen aus derivativen Finanzinstrumenten mit und ohne Grundgeschäft			
2133	Erträge aus Gewinnentnahmen von marktbestimmten Betrieben			
2134	Sonstige Finanzerträge			
2135	Erträge aus Dividenden/Gewinnausschüttungen			
2136	Sonstige nicht finanzierungswirksame Finanzerträge			
21	Summe Erträge	0,00	0,00	0,00
221	Personalaufwand	0,00	0,00	0,00
2211	Personalaufwand (Bezüge, Nebengebühren, Mehrleistungen)			
2212	Gesetzlicher und freiwilliger Sozialaufwand			
2213	Sonstiger Personalaufwand			
2214	Nicht finanzierungswirksamer Personalaufwand			
222	Sachaufwand	11.858,40	11.800,00	58,40
2221	Gebrauchs- und Verbrauchsgüter, Handelswaren	626,40	600,00	26,40
2222	Verwaltungs- und Betriebsaufwand			
2223	Leasing- und Mietaufwand			
2224	Instandhaltung			
2225	Sonstiger Sachaufwand	11.232,00	11.200,00	32,00
2226	Nicht finanzierungswirksamer Sachaufwand			

Soziale Wohlfahrt und Wohnbauförderung (Gruppe 4)

MVAG	Mittelverwendungs- und aufbringungsgruppen (1. und 2. Ebene)	RA 2024	VA 2024	RA - VA
223	Transferaufwand	376.846,46	406.900,00	-30.053,54
2231	Transferaufwand an Träger des öffentlichen Rechts	372.229,98	402.000,00	-29.770,02
2232	Transferaufwand an Beteiligungen			
2233	Transferaufwand an Unternehmen (mit Finanzunternehmen)	3.005,00	2.800,00	205,00
2234	Transferaufwand an Haushalte und Organisationen ohne Erwerbscharakter	1.611,48	2.100,00	-488,52
2235	Transferaufwand an das Ausland			
2236	Investitions- und Tilgungszuschüsse zwischen Unternehmungen und Betrieben der Gebietskörperschaft und der Gebietskörperschaft			
2237	Nicht finanzierungswirksamer Transferaufwand			
224	Finanzaufwand	0,00	0,00	0,00
2241	Aufwendungen für Zinsen			
2242	Zinsen und sonstige Aufwendungen aus derivativen Finanzinstrumenten mit und ohne Grundgeschäft			
2243	Gewinnentnahmen von Unternehmungen und marktbestimmten Betrieben der Gebietskörperschaft (innerhalb der Gebietskörperschaft)			
2244	Sonstiger Finanzaufwand			
2245	Nicht finanzierungswirksamer Finanzaufwand			
22	Summe Aufwendungen	388.704,86	418.700,00	-29.995,14
SA0	Saldo (0) Nettoergebnis (21 - 22)	-388.704,86	-418.700,00	29.995,14
230	Entnahmen von Haushaltsrücklagen	0,00	0,00	0,00
2301	Entnahmen von Haushaltsrücklagen			
240	Zuweisungen an Haushaltsrücklagen	0,00	0,00	0,00
2401	Zuweisungen an Haushaltsrücklagen			
SA01	Saldo (01) Haushaltsrücklagen (230 - 240)	0,00	0,00	0,00
SA00	Saldo (00) Nettoergebnis nach Haushaltsrücklagen (Saldo 0 + Saldo 01)	-388.704,86	-418.700,00	29.995,14

Gesundheit (Gruppe 5)

MVAG	Mittelverwendungs- und aufbringungsgruppen (1. und 2. Ebene)	RA 2024	VA 2024	RA - VA
211	Erträge aus der operativen Verwaltungstätigkeit	18.532,98	4.600,00	13.932,98
2111	Erträge aus eigenen Abgaben			
2112	Erträge aus Ertragsanteilen			
2113	Erträge aus Gebühren			
2114	Erträge aus Leistungen			
2115	Erträge aus Besitz und wirtschaftlicher Tätigkeit			
2116	Erträge aus Veräußerung und sonstige Erträge	18.532,98	4.600,00	13.932,98
2117	Nicht finanzierungswirksame operative Erträge			
212	Erträge aus Transfers	0,00	0,00	0,00
2121	Transferertrag von Trägern des öffentlichen Rechts			
2122	Transferertrag von Beteiligungen			
2123	Transferertrag von Unternehmen (mit Finanzunternehmen)			
2124	Transferertrag von Haushalten und Organisationen ohne Erwerbscharakter			
2125	Transferertrag vom Ausland			
2126	Investitions- und Tilgungszuschüsse zwischen Unternehmungen und Betrieben der Gebietskörperschaft und der Gebietskörperschaft			
2127	Nicht finanzierungswirksamer Transferertrag			
213	Finanzerträge	0,00	0,00	0,00
2131	Erträge aus Zinsen			
2132	Erträge aus Zinsen aus derivativen Finanzinstrumenten mit und ohne Grundgeschäft			
2133	Erträge aus Gewinnentnahmen von marktbestimmten Betrieben			
2134	Sonstige Finanzerträge			
2135	Erträge aus Dividenden/Gewinnausschüttungen			
2136	Sonstige nicht finanzierungswirksame Finanzerträge			
21	Summe Erträge	18.532,98	4.600,00	13.932,98
221	Personalaufwand	377,12	500,00	-122,88
2211	Personalaufwand (Bezüge, Nebengebühren, Mehrleistungen)	377,12	500,00	-122,88
2212	Gesetzlicher und freiwilliger Sozialaufwand			
2213	Sonstiger Personalaufwand			
2214	Nicht finanzierungswirksamer Personalaufwand			
222	Sachaufwand	34.829,68	19.200,00	15.629,68
2221	Gebrauchs- und Verbrauchsgüter, Handelswaren			
2222	Verwaltungs- und Betriebsaufwand	15.738,46	3.000,00	12.738,46
2223	Leasing- und Mietaufwand	10.983,98	9.100,00	1.883,98
2224	Instandhaltung			
2225	Sonstiger Sachaufwand	3.997,26	3.000,00	997,26
2226	Nicht finanzierungswirksamer Sachaufwand	4.109,98	4.100,00	9,98

Gesundheit (Gruppe 5)

MVAG	Mittelverwendungs- und aufbringungsgruppen (1. und 2. Ebene)	RA 2024	VA 2024	RA - VA
223	Transferaufwand	568.417,91	573.300,00	-4.882,09
2231	Transferaufwand an Träger des öffentlichen Rechts	552.932,90	557.900,00	-4.967,10
2232	Transferaufwand an Beteiligungen			
2233	Transferaufwand an Unternehmen (mit Finanzunternehmen)			
2234	Transferaufwand an Haushalte und Organisationen ohne Erwerbscharakter	15.485,01	15.400,00	85,01
2235	Transferaufwand an das Ausland			
2236	Investitions- und Tilgungszuschüsse zwischen Unternehmungen und Betrieben der Gebietskörperschaft und der Gebietskörperschaft			
2237	Nicht finanzierungswirksamer Transferaufwand			
224	Finanzaufwand	0,00	0,00	0,00
2241	Aufwendungen für Zinsen			
2242	Zinsen und sonstige Aufwendungen aus derivativen Finanzinstrumenten mit und ohne Grundgeschäft			
2243	Gewinnentnahmen von Unternehmungen und marktbestimmten Betrieben der Gebietskörperschaft (innerhalb der Gebietskörperschaft)			
2244	Sonstiger Finanzaufwand			
2245	Nicht finanzierungswirksamer Finanzaufwand			
22	Summe Aufwendungen	603.624,71	593.000,00	10.624,71
SA0	Saldo (0) Nettoergebnis (21 - 22)	-585.091,73	-588.400,00	3.308,27
230	Entnahmen von Haushaltsrücklagen	0,00	0,00	0,00
2301	Entnahmen von Haushaltsrücklagen			
240	Zuweisungen an Haushaltsrücklagen	0,00	0,00	0,00
2401	Zuweisungen an Haushaltsrücklagen			
SA01	Saldo (01) Haushaltsrücklagen (230 - 240)	0,00	0,00	0,00
SA00	Saldo (00) Nettoergebnis nach Haushaltsrücklagen (Saldo 0 + Saldo 01)	-585.091,73	-588.400,00	3.308,27

Straßen- und Wasserbau, Verkehr (Gruppe 6)

MVAG	Mittelverwendungs- und aufbringungsgruppen (1. und 2. Ebene)	RA 2024	VA 2024	RA - VA
211	Erträge aus der operativen Verwaltungstätigkeit	102,60	100,00	2,60
2111	Erträge aus eigenen Abgaben			
2112	Erträge aus Ertragsanteilen			
2113	Erträge aus Gebühren			
2114	Erträge aus Leistungen			
2115	Erträge aus Besitz und wirtschaftlicher Tätigkeit			
2116	Erträge aus Veräußerung und sonstige Erträge	102,60	100,00	2,60
2117	Nicht finanzierungswirksame operative Erträge			
212	Erträge aus Transfers	198.417,16	266.600,00	-68.182,84
2121	Transferertrag von Trägern des öffentlichen Rechts	190.000,00	260.000,00	-70.000,00
2122	Transferertrag von Beteiligungen			
2123	Transferertrag von Unternehmen (mit Finanzunternehmen)			
2124	Transferertrag von Haushalten und Organisationen ohne Erwerbscharakter	880,00	2.000,00	-1.120,00
2125	Transferertrag vom Ausland			
2126	Investitions- und Tilgungszuschüsse zwischen Unternehmungen und Betrieben der Gebietskörperschaft und der Gebietskörperschaft			
2127	Nicht finanzierungswirksamer Transferertrag	7.537,16	4.600,00	2.937,16
213	Finanzerträge	0,00	0,00	0,00
2131	Erträge aus Zinsen			
2132	Erträge aus Zinsen aus derivativen Finanzinstrumenten mit und ohne Grundgeschäft			
2133	Erträge aus Gewinnentnahmen von marktbestimmten Betrieben			
2134	Sonstige Finanzerträge			
2135	Erträge aus Dividenden/Gewinnausschüttungen			
2136	Sonstige nicht finanzierungswirksame Finanzerträge			
21	Summe Erträge	198.519,76	266.700,00	-68.180,24
221	Personalaufwand	20.816,03	19.100,00	1.716,03
2211	Personalaufwand (Bezüge, Nebengebühren, Mehrleistungen)	16.308,99	15.200,00	1.108,99
2212	Gesetzlicher und freiwilliger Sozialaufwand	4.044,59	3.700,00	344,59
2213	Sonstiger Personalaufwand			
2214	Nicht finanzierungswirksamer Personalaufwand	462,45	200,00	262,45
222	Sachaufwand	160.855,77	153.100,00	7.755,77
2221	Gebrauchs- und Verbrauchsgüter, Handelswaren	275,16	700,00	-424,84
2222	Verwaltungs- und Betriebsaufwand			
2223	Leasing- und Mietaufwand			
2224	Instandhaltung	3.806,60	2.200,00	1.606,60
2225	Sonstiger Sachaufwand			
2226	Nicht finanzierungswirksamer Sachaufwand	156.774,01	150.200,00	6.574,01

Straßen- und Wasserbau, Verkehr (Gruppe 6)

MVAG	Mittelverwendungs- und aufbringungsgruppen (1. und 2. Ebene)	RA 2024	VA 2024	RA - VA
223	Transferaufwand	3.395,00	3.400,00	-5,00
2231	Transferaufwand an Träger des öffentlichen Rechts	3.395,00	3.400,00	-5,00
2232	Transferaufwand an Beteiligungen			
2233	Transferaufwand an Unternehmen (mit Finanzunternehmen)			
2234	Transferaufwand an Haushalte und Organisationen ohne Erwerbscharakter			
2235	Transferaufwand an das Ausland			
2236	Investitions- und Tilgungszuschüsse zwischen Unternehmungen und Betrieben der Gebietskörperschaft und der Gebietskörperschaft			
2237	Nicht finanzierungswirksamer Transferaufwand			
224	Finanzaufwand	0,00	0,00	0,00
2241	Aufwendungen für Zinsen			
2242	Zinsen und sonstige Aufwendungen aus derivativen Finanzinstrumenten mit und ohne Grundgeschäft			
2243	Gewinnentnahmen von Unternehmungen und marktbestimmten Betrieben der Gebietskörperschaft (innerhalb der Gebietskörperschaft)			
2244	Sonstiger Finanzaufwand			
2245	Nicht finanzierungswirksamer Finanzaufwand			
22	Summe Aufwendungen	185.066,80	175.600,00	9.466,80
SA0	Saldo (0) Nettoergebnis (21 - 22)	13.452,96	91.100,00	-77.647,04
230	Entnahmen von Haushaltsrücklagen	0,00	0,00	0,00
2301	Entnahmen von Haushaltsrücklagen			
240	Zuweisungen an Haushaltsrücklagen	0,00	0,00	0,00
2401	Zuweisungen an Haushaltsrücklagen			
SA01	Saldo (01) Haushaltsrücklagen (230 - 240)	0,00	0,00	0,00
SA00	Saldo (00) Nettoergebnis nach Haushaltsrücklagen (Saldo 0 + Saldo 01)	13.452,96	91.100,00	-77.647,04

Wirtschaftsförderung (Gruppe 7)

MVAG	Mittelverwendungs- und aufbringungsgruppen (1. und 2. Ebene)	RA 2024	VA 2024	RA - VA
211	Erträge aus der operativen Verwaltungstätigkeit	0,00	0,00	0,00
2111	Erträge aus eigenen Abgaben			
2112	Erträge aus Ertragsanteilen			
2113	Erträge aus Gebühren			
2114	Erträge aus Leistungen			
2115	Erträge aus Besitz und wirtschaftlicher Tätigkeit			
2116	Erträge aus Veräußerung und sonstige Erträge			
2117	Nicht finanzierungswirksame operative Erträge			
212	Erträge aus Transfers	0,00	0,00	0,00
2121	Transferertrag von Trägern des öffentlichen Rechts			
2122	Transferertrag von Beteiligungen			
2123	Transferertrag von Unternehmen (mit Finanzunternehmen)			
2124	Transferertrag von Haushalten und Organisationen ohne Erwerbscharakter			
2125	Transferertrag vom Ausland			
2126	Investitions- und Tilgungszuschüsse zwischen Unternehmungen und Betrieben der Gebietskörperschaft und der Gebietskörperschaft			
2127	Nicht finanzierungswirksamer Transferertrag			
213	Finanzerträge	0,00	0,00	0,00
2131	Erträge aus Zinsen			
2132	Erträge aus Zinsen aus derivativen Finanzinstrumenten mit und ohne Grundgeschäft			
2133	Erträge aus Gewinnentnahmen von marktbestimmten Betrieben			
2134	Sonstige Finanzerträge			
2135	Erträge aus Dividenden/Gewinnausschüttungen			
2136	Sonstige nicht finanzierungswirksame Finanzerträge			
21	Summe Erträge	0,00	0,00	0,00
221	Personalaufwand	0,00	0,00	0,00
2211	Personalaufwand (Bezüge, Nebengebühren, Mehrleistungen)			
2212	Gesetzlicher und freiwilliger Sozialaufwand			
2213	Sonstiger Personalaufwand			
2214	Nicht finanzierungswirksamer Personalaufwand			
222	Sachaufwand	487,48	500,00	-12,52
2221	Gebrauchs- und Verbrauchsgüter, Handelswaren			
2222	Verwaltungs- und Betriebsaufwand			
2223	Leasing- und Mietaufwand			
2224	Instandhaltung			
2225	Sonstiger Sachaufwand			
2226	Nicht finanzierungswirksamer Sachaufwand	487,48	500,00	-12,52

Wirtschaftsförderung (Gruppe 7)

MVAG	Mittelverwendungs- und aufbringungsgruppen (1. und 2. Ebene)	RA 2024	VA 2024	RA - VA
223	Transferaufwand	3.119,00	2.900,00	219,00
2231	Transferaufwand an Träger des öffentlichen Rechts	1.939,00	1.900,00	39,00
2232	Transferaufwand an Beteiligungen			
2233	Transferaufwand an Unternehmen (mit Finanzunternehmen)			
2234	Transferaufwand an Haushalte und Organisationen ohne Erwerbscharakter	1.180,00	1.000,00	180,00
2235	Transferaufwand an das Ausland			
2236	Investitions- und Tilgungszuschüsse zwischen Unternehmungen und Betrieben der Gebietskörperschaft und der Gebietskörperschaft			
2237	Nicht finanzierungswirksamer Transferaufwand			
224	Finanzaufwand	0,00	0,00	0,00
2241	Aufwendungen für Zinsen			
2242	Zinsen und sonstige Aufwendungen aus derivativen Finanzinstrumenten mit und ohne Grundgeschäft			
2243	Gewinnentnahmen von Unternehmungen und marktbestimmten Betrieben der Gebietskörperschaft (innerhalb der Gebietskörperschaft)			
2244	Sonstiger Finanzaufwand			
2245	Nicht finanzierungswirksamer Finanzaufwand			
22	Summe Aufwendungen	3.606,48	3.400,00	206,48
SA0	Saldo (0) Nettoergebnis (21 - 22)	-3.606,48	-3.400,00	-206,48
230	Entnahmen von Haushaltsrücklagen	0,00	0,00	0,00
2301	Entnahmen von Haushaltsrücklagen			
240	Zuweisungen an Haushaltsrücklagen	0,00	0,00	0,00
2401	Zuweisungen an Haushaltsrücklagen			
SA01	Saldo (01) Haushaltsrücklagen (230 - 240)	0,00	0,00	0,00
SA00	Saldo (00) Nettoergebnis nach Haushaltsrücklagen (Saldo 0 + Saldo 01)	-3.606,48	-3.400,00	-206,48

Dienstleistungen (Gruppe 8)

MVAG	Mittelverwendungs- und aufbringungsgruppen (1. und 2. Ebene)	RA 2024	VA 2024	RA - VA
211	Erträge aus der operativen Verwaltungstätigkeit	244.484,65	229.800,00	14.684,65
2111	Erträge aus eigenen Abgaben			
2112	Erträge aus Ertragsanteilen			
2113	Erträge aus Gebühren	24.585,43	22.000,00	2.585,43
2114	Erträge aus Leistungen	5.363,45	5.000,00	363,45
2115	Erträge aus Besitz und wirtschaftlicher Tätigkeit	150.142,23	146.000,00	4.142,23
2116	Erträge aus Veräußerung und sonstige Erträge	64.375,18	56.800,00	7.575,18
2117	Nicht finanzierungswirksame operative Erträge	18,36		18,36
212	Erträge aus Transfers	84.052,64	82.200,00	1.852,64
2121	Transferertrag von Trägern des öffentlichen Rechts	71.826,00	71.800,00	26,00
2122	Transferertrag von Beteiligungen			
2123	Transferertrag von Unternehmen (mit Finanzunternehmen)			
2124	Transferertrag von Haushalten und Organisationen ohne Erwerbscharakter			
2125	Transferertrag vom Ausland			
2126	Investitions- und Tilgungszuschüsse zwischen Unternehmungen und Betrieben der Gebietskörperschaft und der Gebietskörperschaft			
2127	Nicht finanzierungswirksamer Transferertrag	12.226,64	10.400,00	1.826,64
213	Finanzerträge	0,00	0,00	0,00
2131	Erträge aus Zinsen			
2132	Erträge aus Zinsen aus derivativen Finanzinstrumenten mit und ohne Grundgeschäft			
2133	Erträge aus Gewinnentnahmen von marktbestimmten Betrieben			
2134	Sonstige Finanzerträge			
2135	Erträge aus Dividenden/Gewinnausschüttungen			
2136	Sonstige nicht finanzierungswirksame Finanzerträge			
21	Summe Erträge	328.537,29	312.000,00	16.537,29
221	Personalaufwand	116.239,37	113.400,00	2.839,37
2211	Personalaufwand (Bezüge, Nebengebühren, Mehrleistungen)	92.230,04	87.200,00	5.030,04
2212	Gesetzlicher und freiwilliger Sozialaufwand	21.836,87	25.100,00	-3.263,13
2213	Sonstiger Personalaufwand			
2214	Nicht finanzierungswirksamer Personalaufwand	2.172,46	1.100,00	1.072,46
222	Sachaufwand	441.249,49	376.300,00	64.949,49
2221	Gebrauchs- und Verbrauchsgüter, Handelswaren	51.976,03	48.400,00	3.576,03
2222	Verwaltungs- und Betriebsaufwand	15.674,55	18.500,00	-2.825,45
2223	Leasing- und Mietaufwand	42.960,25	40.700,00	2.260,25
2224	Instandhaltung	91.251,00	87.300,00	3.951,00
2225	Sonstiger Sachaufwand	89.025,12	65.900,00	23.125,12
2226	Nicht finanzierungswirksamer Sachaufwand	150.362,54	115.500,00	34.862,54

Dienstleistungen (Gruppe 8)

MVAG	Mittelverwendungs- und aufbringungsgruppen (1. und 2. Ebene)	RA 2024	VA 2024	RA - VA
223	Transferaufwand	186.608,33	147.800,00	38.808,33
2231	Transferaufwand an Träger des öffentlichen Rechts			
2232	Transferaufwand an Beteiligungen			
2233	Transferaufwand an Unternehmen (mit Finanzunternehmen)	186.608,33	147.800,00	38.808,33
2234	Transferaufwand an Haushalte und Organisationen ohne Erwerbscharakter			
2235	Transferaufwand an das Ausland			
2236	Investitions- und Tilgungszuschüsse zwischen Unternehmungen und Betrieben der Gebietskörperschaft und der Gebietskörperschaft			
2237	Nicht finanzierungswirksamer Transferaufwand			
224	Finanzaufwand	0,00	2.100,00	-2.100,00
2241	Aufwendungen für Zinsen		2.100,00	-2.100,00
2242	Zinsen und sonstige Aufwendungen aus derivativen Finanzinstrumenten mit und ohne Grundgeschäft			
2243	Gewinnentnahmen von Unternehmungen und marktbestimmten Betrieben der Gebietskörperschaft (innerhalb der Gebietskörperschaft)			
2244	Sonstiger Finanzaufwand			
2245	Nicht finanzierungswirksamer Finanzaufwand			
22	Summe Aufwendungen	744.097,19	639.600,00	104.497,19
SA0	Saldo (0) Nettoergebnis (21 - 22)	-415.559,90	-327.600,00	-87.959,90
230	Entnahmen von Haushaltsrücklagen	0,00	0,00	0,00
2301	Entnahmen von Haushaltsrücklagen			
240	Zuweisungen an Haushaltsrücklagen	0,00	0,00	0,00
2401	Zuweisungen an Haushaltsrücklagen			
SA01	Saldo (01) Haushaltsrücklagen (230 - 240)	0,00	0,00	0,00
SA00	Saldo (00) Nettoergebnis nach Haushaltsrücklagen (Saldo 0 + Saldo 01)	-415.559,90	-327.600,00	-87.959,90

Finanzwirtschaft (Gruppe 9)

MVAG	Mittelverwendungs- und aufbringungsgruppen (1. und 2. Ebene)	RA 2024	VA 2024	RA - VA
211	Erträge aus der operativen Verwaltungstätigkeit	2.304.666,79	2.288.200,00	16.466,79
2111	Erträge aus eigenen Abgaben	335.483,70	335.200,00	283,70
2112	Erträge aus Ertragsanteilen	1.967.903,68	1.953.000,00	14.903,68
2113	Erträge aus Gebühren			
2114	Erträge aus Leistungen	3,41		3,41
2115	Erträge aus Besitz und wirtschaftlicher Tätigkeit			
2116	Erträge aus Veräußerung und sonstige Erträge	1.276,00		1.276,00
2117	Nicht finanzierungswirksame operative Erträge			
212	Erträge aus Transfers	334.099,75	312.800,00	21.299,75
2121	Transferertrag von Trägern des öffentlichen Rechts	334.099,75	312.800,00	21.299,75
2122	Transferertrag von Beteiligungen			
2123	Transferertrag von Unternehmen (mit Finanzunternehmen)			
2124	Transferertrag von Haushalten und Organisationen ohne Erwerbscharakter			
2125	Transferertrag vom Ausland			
2126	Investitions- und Tilgungszuschüsse zwischen Unternehmungen und Betrieben der Gebietskörperschaft und der Gebietskörperschaft			
2127	Nicht finanzierungswirksamer Transferertrag			
213	Finanzerträge	1.747,04	2.000,00	-252,96
2131	Erträge aus Zinsen	1.747,04	2.000,00	-252,96
2132	Erträge aus Zinsen aus derivativen Finanzinstrumenten mit und ohne Grundgeschäft			
2133	Erträge aus Gewinnentnahmen von marktbestimmten Betrieben			
2134	Sonstige Finanzerträge			
2135	Erträge aus Dividenden/Gewinnausschüttungen			
2136	Sonstige nicht finanzierungswirksame Finanzerträge			
21	Summe Erträge	2.640.513,58	2.603.000,00	37.513,58
221	Personalaufwand	0,00	0,00	0,00
2211	Personalaufwand (Bezüge, Nebengebühren, Mehrleistungen)			
2212	Gesetzlicher und freiwilliger Sozialaufwand			
2213	Sonstiger Personalaufwand			
2214	Nicht finanzierungswirksamer Personalaufwand			
222	Sachaufwand	436,78	600,00	-163,22
2221	Gebrauchs- und Verbrauchsgüter, Handelswaren			
2222	Verwaltungs- und Betriebsaufwand			
2223	Leasing- und Mietaufwand			
2224	Instandhaltung			
2225	Sonstiger Sachaufwand	436,78	600,00	-163,22
2226	Nicht finanzierungswirksamer Sachaufwand			

Finanzwirtschaft (Gruppe 9)

MVAG	Mittelverwendungs- und aufbringungsgruppen (1. und 2. Ebene)	RA 2024	VA 2024	RA - VA
223	Transferaufwand	0,00	0,00	0,00
2231	Transferaufwand an Träger des öffentlichen Rechts			
2232	Transferaufwand an Beteiligungen			
2233	Transferaufwand an Unternehmen (mit Finanzunternehmen)			
2234	Transferaufwand an Haushalte und Organisationen ohne Erwerbscharakter			
2235	Transferaufwand an das Ausland			
2236	Investitions- und Tilgungszuschüsse zwischen Unternehmungen und Betrieben der Gebietskörperschaft und der Gebietskörperschaft			
2237	Nicht finanzierungswirksamer Transferaufwand			
224	Finanzaufwand	2.821,71	2.500,00	321,71
2241	Aufwendungen für Zinsen		500,00	-500,00
2242	Zinsen und sonstige Aufwendungen aus derivativen Finanzinstrumenten mit und ohne Grundgeschäft			
2243	Gewinnentnahmen von Unternehmungen und marktbestimmten Betrieben der Gebietskörperschaft (innerhalb der Gebietskörperschaft)			
2244	Sonstiger Finanzaufwand	2.821,71	2.000,00	821,71
2245	Nicht finanzierungswirksamer Finanzaufwand			
22	Summe Aufwendungen	3.258,49	3.100,00	158,49
SA0	Saldo (0) Nettoergebnis (21 - 22)	2.637.255,09	2.599.900,00	37.355,09
230	Entnahmen von Haushaltsrücklagen	200.524,22	183.000,00	17.524,22
2301	Entnahmen von Haushaltsrücklagen	200.524,22	183.000,00	17.524,22
240	Zuweisungen an Haushaltsrücklagen	21.343,14	30.800,00	-9.456,86
2401	Zuweisungen an Haushaltsrücklagen	21.343,14	30.800,00	-9.456,86
SA01	Saldo (01) Haushaltsrücklagen (230 - 240)	179.181,08	152.200,00	26.981,08
SA00	Saldo (00) Nettoergebnis nach Haushaltsrücklagen (Saldo 0 + Saldo 01)	2.816.436,17	2.752.100,00	64.336,17

Finanzierungshaushalt Bereichsbudget 1. und 2. Ebene
(Anlage 1b)

Vertretungskörper und allgemeine Verwaltung (Gruppe 0)

MVAG	Mittelverwendungs- und aufbringungsgruppen (1. und 2. Ebene)	RA 2024	VA 2024	RA - VA
311	Einzahlungen aus operativer Verwaltungstätigkeit	7.979,54	16.000,00	-8.020,46
3111	Einzahlungen aus eigenen Abgaben			
3112	Einzahlungen aus Ertragsanteilen			
3113	Einzahlungen aus Gebühren			
3114	Einzahlungen aus Leistungen	2.182,95	6.900,00	-4.717,05
3115	Einzahlungen aus Besitz und wirtschaftlicher Tätigkeit	5.792,63	9.000,00	-3.207,37
3116	Einzahlungen aus Veräußerung von geringwertigen Wirtschaftsgütern (GWG) und sonstige Einzahlungen	3,96	100,00	-96,04
312	Einzahlungen aus Transfers	0,00	0,00	0,00
3121	Transferzahlungen von Trägern des öffentlichen Rechts			
3122	Transferzahlungen von Beteiligten			
3123	Transferzahlungen von Unternehmen (inkl. Finanzunternehmen)			
3124	Transferzahlungen von Haushalten und Organisationen ohne Erwerbscharakter			
3125	Transferzahlungen vom Ausland			
3126	Investitions- und Tilgungszuschüsse zwischen Unternehmungen und Betrieben der Gebietskörperschaft und der Gebietskörperschaft			
313	Einzahlungen aus Finanzerträgen	0,00	0,00	0,00
3131	Einzahlungen aus Zinserträgen			
3132	Einzahlungen aus Zinsen aus derivativen Finanzinstrumenten mit und ohne Grundgeschäft			
3133	Einzahlungen aus Gewinnentnahmen von marktbestimmten Betrieben			
3134	Sonstige Einzahlungen aus Finanzerträgen			
3135	Einzahlungen aus Dividenden/Gewinnausschüttungen			
31	Summe Einzahlungen operative Gebarung	7.979,54	16.000,00	-8.020,46
321	Auszahlungen aus Personalaufwand	215.335,57	204.700,00	10.635,57
3211	Auszahlungen für Personalaufwand (Bezüge, Nebengebühren, und Mehrleistungsvergütungen)	170.530,65	163.700,00	6.830,65
3212	Auszahlungen für gesetzliche und freiwillige Sozialaufwendungen	43.054,92	41.000,00	2.054,92
3213	Auszahlungen aus sonstigem Personalaufwand	1.750,00		1.750,00
322	Auszahlungen aus Sachaufwand	390.294,04	385.000,00	5.294,04
3221	Auszahlungen für Verbrauchs- und Verbrauchsgüter, Handelswaren	42.134,09	44.900,00	-2.765,91
3222	Auszahlungen für Verwaltungs- und Betriebsaufwand	34.463,45	33.100,00	1.363,45
3223	Auszahlungen für Leasing- und Mietaufwand	55.062,08	53.000,00	2.062,08
3224	Auszahlungen für Instandhaltung	1.370,88	1.000,00	370,88
3225	Sonstige Auszahlungen aus Sachaufwand	257.263,54	253.000,00	4.263,54
3226	Auszahlungen aus der Inanspruchnahme von Haftungen			
323	Auszahlungen aus Transfers	25.640,00	27.100,00	-1.460,00
3231	Transferzahlungen an Träger des öffentlichen Rechts	25.640,00	25.600,00	40,00

Vertretungskörper und allgemeine Verwaltung (Gruppe 0)

MVAG	Mittelverwendungs- und aufbringungsgruppen (1. und 2. Ebene)	RA 2024	VA 2024	RA - VA
3232	Transferzahlungen an Beteiligungen			
3233	Transferzahlungen an Unternehmen (inkl. Finanzunternehmen)			
3234	Transferzahlungen an Haushalte und Organisationen ohne Erwerbscharakter		1.500,00	-1.500,00
3235	Transferzahlungen an das Ausland			
3236	Investitions- und Tilgungszuschüsse zwischen Unternehmungen und Betrieben der Gebietskörperschaft und der Gebietskörperschaft			
324	Auszahlungen aus Finanzaufwand	0,00	0,00	0,00
3241	Auszahlungen für Zinsen			
3242	Auszahlungen für Zinsen aus derivativen Finanzinstrumenten mit und ohne Grundgeschäft			
3243	Auszahlungen aus Gewinnentnahmen von marktbestimmten Betrieben			
3244	Sonstige Auszahlungen aus Finanzaufwendungen			
32	Summe Auszahlungen operative Gebarung	631.269,61	616.800,00	14.469,61
SA1	Saldo (1) Geldfluss aus der operativen Gebarung (31 – 32)	-623.290,07	-600.800,00	-22.490,07
331	Einzahlungen aus der Investitionstätigkeit	340,00	200,00	140,00
3311	Einzahlungen aus der Veräußerung von immateriellem Vermögen			
3312	Einzahlungen aus der Veräußerung von Grundstücken und Grundstückeinrichtungen			
3313	Einzahlungen aus der Veräußerung von Gebäuden und Bauten			
3314	Einzahlungen aus der Veräußerung von technischen Anlagen, Fahrzeugen und Maschinen			
3315	Einzahlungen aus der Veräußerung von Amts-, Betriebs- und Geschäftsausstattung	340,00	200,00	140,00
3316	Einzahlungen aus der Veräußerung von Kulturgütern			
3317	Einzahlungen aus der Veräußerung von Beteiligungen			
3318	Einzahlungen aus der Veräußerung von kofinanzierten Schutzbauten			
332	Einzahlungen aus der Rückzahlung von Darlehen sowie gewährten Vorschüssen	0,00	0,00	0,00
3321	Einzahlungen aus Darlehen an Träger des öffentlichen Rechts			
3322	Einzahlungen aus Darlehen an Beteiligungen			
3323	Einzahlungen aus Darlehen an Unternehmen und Haushalte			
3325	Einzahlungen aus Vorschüssen und Anzahlungen			
333	Einzahlungen aus Kapitaltransfers	0,00	9.000,00	-9.000,00
3331	Kapitaltransferzahlungen von Trägern des öffentlichen Rechts		9.000,00	-9.000,00
3332	Kapitaltransferzahlungen von Beteiligungen			
3333	Kapitaltransferzahlungen von Unternehmen			
3334	Kapitaltransferzahlungen von Haushalten und Organisationen ohne Erwerbscharakter			
3335	Kapitaltransferzahlungen vom Ausland			

Vertretungskörper und allgemeine Verwaltung (Gruppe 0)

MVAG	Mittelverwendungs- und aufbringungsgruppen (1. und 2. Ebene)	RA 2024	VA 2024	RA - VA
33	Summe Einzahlungen investive Gebarung	340,00	9.200,00	-8.860,00
341	Auszahlungen aus der Investitionstätigkeit	1.156,41	1.000,00	156,41
3411	Auszahlungen für den Erwerb von immateriellem Vermögen			
3412	Auszahlungen für den Erwerb von Grundstücken und Grundstückseinrichtungen			
3413	Auszahlungen für den Erwerb von Gebäuden und Bauten			
3414	Auszahlungen für den Erwerb von technischen Anlagen, Fahrzeugen und Maschinen			
3415	Auszahlungen für den Erwerb von Amts-, Betriebs- und Geschäftsausstattung	1.156,41	1.000,00	156,41
3416	Auszahlungen für den Erwerb von Kulturgütern			
3417	Auszahlungen für den Erwerb von Beteiligungen			
3418	Auszahlungen für den Erwerb von kofinanzierten Schutzbauten			
342	Auszahlungen aus der Gewährung von Darlehen sowie gewährten Vorschüssen	0,00	0,00	0,00
3421	Auszahlungen von Darlehen an Träger des öffentlichen Rechts			
3422	Auszahlungen von Darlehen an Beteiligungen			
3423	Auszahlungen von Darlehen an Unternehmen und Haushalte			
3425	Auszahlungen von Vorschüssen und Anzahlungen			
343	Auszahlungen aus Kapitaltransfers	5.934,04	5.600,00	334,04
3431	Kapitaltransferzahlungen an Träger des öffentlichen Rechts			
3432	Kapitaltransferzahlungen an Beteiligungen			
3433	Kapitaltransferzahlungen an Unternehmen (Finanzunternehmen)	5.934,04	5.600,00	334,04
3434	Kapitaltransferzahlungen an Haushalte und Organisationen ohne Erwerbscharakter			
3435	Kapitaltransferzahlungen an das Ausland			
34	Summe Auszahlungen investive Gebarung	7.090,45	6.600,00	490,45
SA2	Saldo (2) Geldfluss aus der investiven Gebarung (33 – 34)	-6.750,45	2.600,00	-9.350,45
SA3	Saldo (3) Nettofinanzierungssaldo (Saldo 1 + Saldo 2)	-630.040,52	-598.200,00	-31.840,52
351	Einzahlungen aus der Aufnahme von Finanzschulden	0,00	0,00	0,00
3511	Einzahlungen aus empfangenen Darlehen von öffentlichen Körperschaften und Rechtsträgern			
3512	Einzahlungen aus empfangenen Darlehen von Beteiligungen			
3513	Einzahlungen aus empfangenen Darlehen von Unternehmen und privaten Haushalten			
3514	Einzahlungen aus Finanzschulden (Finanzunternehmen)			
3515	Einzahlungen aus Aufnahmen von Leasingverbindlichkeiten			
353	Einzahlungen infolge eines Kapitaltausches bei derivativen Finanzinstrumenten mit Grundgeschäft	0,00	0,00	0,00
3530	Einzahlungen infolge eines Kapitaltausches bei derivativen Finanzinstrumenten mit Grundgeschäft			

Vertretungskörper und allgemeine Verwaltung (Gruppe 0)

MVAG	Mittelverwendungs- und aufbringungsgruppen (1. und 2. Ebene)	RA 2024	VA 2024	RA - VA
355	Einzahlungen aus dem Abgang von Finanzinstrumenten	0,00	0,00	0,00
3550	Einzahlungen aus dem Abgang von Finanzinstrumenten			
35	Summe Einzahlungen aus der Finanzierungstätigkeit	0,00	0,00	0,00
361	Auszahlungen aus der Tilgung von Finanzschulden	0,00	0,00	0,00
3611	Auszahlungen aus empfangenen Darlehen von öffentlichen Körperschaften und Rechtsträgern			
3612	Auszahlungen aus empfangenen Darlehen von Beteiligungen			
3613	Auszahlungen aus empfangenen Darlehen von Unternehmen und privaten Haushalten			
3614	Auszahlungen aus Finanzschulden			
3615	Auszahlungen aus Rückzahlungen von Leasingverbindlichkeiten			
363	Auszahlungen infolge eines Kapitaltausches bei derivativen Finanzinstrumenten mit Grundgeschäft	0,00	0,00	0,00
3630	Auszahlungen infolge eines Kapitaltausches bei derivativen Finanzinstrumenten mit Grundgeschäft			
365	Auszahlungen für den Erwerb von Finanzinstrumenten	0,00	0,00	0,00
3650	Auszahlungen für den Erwerb von Finanzinstrumenten			
36	Summe Auszahlungen aus der Finanzierungstätigkeit	0,00	0,00	0,00
SA4	Saldo (4) Geldfluss aus der Finanzierungstätigkeit (35 – 36)	0,00	0,00	0,00
SA5	Saldo (5) Geldfluss aus der voranschlagswirksamen Gebarung (Saldo 3 + Saldo 4)	-630.040,52	-598.200,00	-31.840,52

Öffentliche Ordnung und Sicherheit (Gruppe 1)

MVAG	Mittelverwendungs- und aufbringungsgruppen (1. und 2. Ebene)	RA 2024	VA 2024	RA - VA
311	Einzahlungen aus operativer Verwaltungstätigkeit	2.623,78	3.100,00	-476,22
3111	Einzahlungen aus eigenen Abgaben			
3112	Einzahlungen aus Ertragsanteilen			
3113	Einzahlungen aus Gebühren			
3114	Einzahlungen aus Leistungen	2.598,78	3.000,00	-401,22
3115	Einzahlungen aus Besitz und wirtschaftlicher Tätigkeit			
3116	Einzahlungen aus Veräußerung von geringwertigen Wirtschaftsgütern (GWG) und sonstige Einzahlungen	25,00	100,00	-75,00
312	Einzahlungen aus Transfers	0,00	0,00	0,00
3121	Transferzahlungen von Trägern des öffentlichen Rechts			
3122	Transferzahlungen von Beteiligten			
3123	Transferzahlungen von Unternehmen (inkl. Finanzunternehmen)			
3124	Transferzahlungen von Haushalten und Organisationen ohne Erwerbscharakter			
3125	Transferzahlungen vom Ausland			
3126	Investitions- und Tilgungszuschüsse zwischen Unternehmungen und Betrieben der Gebietskörperschaft und der Gebietskörperschaft			
313	Einzahlungen aus Finanzerträgen	0,00	0,00	0,00
3131	Einzahlungen aus Zinserträgen			
3132	Einzahlungen aus Zinsen aus derivativen Finanzinstrumenten mit und ohne Grundgeschäft			
3133	Einzahlungen aus Gewinnentnahmen von marktbestimmten Betrieben			
3134	Sonstige Einzahlungen aus Finanzerträgen			
3135	Einzahlungen aus Dividenden/Gewinnausschüttungen			
31	Summe Einzahlungen operative Gebarung	2.623,78	3.100,00	-476,22
321	Auszahlungen aus Personalaufwand	0,00	0,00	0,00
3211	Auszahlungen für Personalaufwand (Bezüge, Nebengebühren, und Mehrleistungsvergütungen)			
3212	Auszahlungen für gesetzliche und freiwillige Sozialaufwendungen			
3213	Auszahlungen aus sonstigem Personalaufwand			
322	Auszahlungen aus Sachaufwand	22.636,41	15.200,00	7.436,41
3221	Auszahlungen für Verbrauchs- und Verbrauchsgüter, Handelswaren	1.773,23	1.800,00	-26,77
3222	Auszahlungen für Verwaltungs- und Betriebsaufwand	18.389,53	11.000,00	7.389,53
3223	Auszahlungen für Leasing- und Mietaufwand	2.065,20	2.000,00	65,20
3224	Auszahlungen für Instandhaltung			
3225	Sonstige Auszahlungen aus Sachaufwand	408,45	400,00	8,45
3226	Auszahlungen aus der Inanspruchnahme von Haftungen			
323	Auszahlungen aus Transfers	25.647,29	25.700,00	-52,71
3231	Transferzahlungen an Träger des öffentlichen Rechts	25.647,29	25.700,00	-52,71

Öffentliche Ordnung und Sicherheit (Gruppe 1)

MVAG	Mittelverwendungs- und aufbringungsgruppen (1. und 2. Ebene)	RA 2024	VA 2024	RA - VA
3232	Transferzahlungen an Beteiligungen			
3233	Transferzahlungen an Unternehmen (inkl. Finanzunternehmen)			
3234	Transferzahlungen an Haushalte und Organisationen ohne Erwerbscharakter			
3235	Transferzahlungen an das Ausland			
3236	Investitions- und Tilgungszuschüsse zwischen Unternehmungen und Betrieben der Gebietskörperschaft und der Gebietskörperschaft			
324	Auszahlungen aus Finanzaufwand	0,00	0,00	0,00
3241	Auszahlungen für Zinsen			
3242	Auszahlungen für Zinsen aus derivativen Finanzinstrumenten mit und ohne Grundgeschäft			
3243	Auszahlungen aus Gewinnentnahmen von marktbestimmten Betrieben			
3244	Sonstige Auszahlungen aus Finanzaufwendungen			
32	Summe Auszahlungen operative Gebarung	48.283,70	40.900,00	7.383,70
SA1	Saldo (1) Geldfluss aus der operativen Gebarung (31 – 32)	-45.659,92	-37.800,00	-7.859,92
331	Einzahlungen aus der Investitionstätigkeit	0,00	0,00	0,00
3311	Einzahlungen aus der Veräußerung von immateriellem Vermögen			
3312	Einzahlungen aus der Veräußerung von Grundstücken und Grundstückeinrichtungen			
3313	Einzahlungen aus der Veräußerung von Gebäuden und Bauten			
3314	Einzahlungen aus der Veräußerung von technischen Anlagen, Fahrzeugen und Maschinen			
3315	Einzahlungen aus der Veräußerung von Amts-, Betriebs- und Geschäftsausstattung			
3316	Einzahlungen aus der Veräußerung von Kulturgütern			
3317	Einzahlungen aus der Veräußerung von Beteiligungen			
3318	Einzahlungen aus der Veräußerung von kofinanzierten Schutzbauten			
332	Einzahlungen aus der Rückzahlung von Darlehen sowie gewährten Vorschüssen	0,00	0,00	0,00
3321	Einzahlungen aus Darlehen an Träger des öffentlichen Rechts			
3322	Einzahlungen aus Darlehen an Beteiligungen			
3323	Einzahlungen aus Darlehen an Unternehmen und Haushalte			
3325	Einzahlungen aus Vorschüssen und Anzahlungen			
333	Einzahlungen aus Kapitaltransfers	0,00	0,00	0,00
3331	Kapitaltransferzahlungen von Trägern des öffentlichen Rechts			
3332	Kapitaltransferzahlungen von Beteiligungen			
3333	Kapitaltransferzahlungen von Unternehmen			
3334	Kapitaltransferzahlungen von Haushalten und Organisationen ohne Erwerbscharakter			
3335	Kapitaltransferzahlungen vom Ausland			

Öffentliche Ordnung und Sicherheit (Gruppe 1)

MVAG	Mittelverwendungs- und aufbringungsgruppen (1. und 2. Ebene)	RA 2024	VA 2024	RA - VA
33	Summe Einzahlungen investive Gebarung	0,00	0,00	0,00
341	Auszahlungen aus der Investitionstätigkeit	0,00	0,00	0,00
3411	Auszahlungen für den Erwerb von immateriellem Vermögen			
3412	Auszahlungen für den Erwerb von Grundstücken und Grundstückseinrichtungen			
3413	Auszahlungen für den Erwerb von Gebäuden und Bauten			
3414	Auszahlungen für den Erwerb von technischen Anlagen, Fahrzeugen und Maschinen			
3415	Auszahlungen für den Erwerb von Amts-, Betriebs- und Geschäftsausstattung			
3416	Auszahlungen für den Erwerb von Kulturgütern			
3417	Auszahlungen für den Erwerb von Beteiligungen			
3418	Auszahlungen für den Erwerb von kofinanzierten Schutzbauten			
342	Auszahlungen aus der Gewährung von Darlehen sowie gewährten Vorschüssen	0,00	0,00	0,00
3421	Auszahlungen von Darlehen an Träger des öffentlichen Rechts			
3422	Auszahlungen von Darlehen an Beteiligungen			
3423	Auszahlungen von Darlehen an Unternehmen und Haushalte			
3425	Auszahlungen von Vorschüssen und Anzahlungen			
343	Auszahlungen aus Kapitaltransfers	0,00	0,00	0,00
3431	Kapitaltransferzahlungen an Träger des öffentlichen Rechts			
3432	Kapitaltransferzahlungen an Beteiligungen			
3433	Kapitaltransferzahlungen an Unternehmen (Finanzunternehmen)			
3434	Kapitaltransferzahlungen an Haushalte und Organisationen ohne Erwerbscharakter			
3435	Kapitaltransferzahlungen an das Ausland			
34	Summe Auszahlungen investive Gebarung	0,00	0,00	0,00
SA2	Saldo (2) Geldfluss aus der investiven Gebarung (33 – 34)	0,00	0,00	0,00
SA3	Saldo (3) Nettofinanzierungssaldo (Saldo 1 + Saldo 2)	-45.659,92	-37.800,00	-7.859,92
351	Einzahlungen aus der Aufnahme von Finanzschulden	0,00	0,00	0,00
3511	Einzahlungen aus empfangenen Darlehen von öffentlichen Körperschaften und Rechtsträgern			
3512	Einzahlungen aus empfangenen Darlehen von Beteiligungen			
3513	Einzahlungen aus empfangenen Darlehen von Unternehmen und privaten Haushalten			
3514	Einzahlungen aus Finanzschulden (Finanzunternehmen)			
3515	Einzahlungen aus Aufnahmen von Leasingverbindlichkeiten			
353	Einzahlungen infolge eines Kapitaltausches bei derivativen Finanzinstrumenten mit Grundgeschäft	0,00	0,00	0,00
3530	Einzahlungen infolge eines Kapitaltausches bei derivativen Finanzinstrumenten mit Grundgeschäft			

Öffentliche Ordnung und Sicherheit (Gruppe 1)

MVAG	Mittelverwendungs- und aufbringungsgruppen (1. und 2. Ebene)	RA 2024	VA 2024	RA - VA
355	Einzahlungen aus dem Abgang von Finanzinstrumenten	0,00	0,00	0,00
3550	Einzahlungen aus dem Abgang von Finanzinstrumenten			
35	Summe Einzahlungen aus der Finanzierungstätigkeit	0,00	0,00	0,00
361	Auszahlungen aus der Tilgung von Finanzschulden	0,00	0,00	0,00
3611	Auszahlungen aus empfangenen Darlehen von öffentlichen Körperschaften und Rechtsträgern			
3612	Auszahlungen aus empfangenen Darlehen von Beteiligungen			
3613	Auszahlungen aus empfangenen Darlehen von Unternehmen und privaten Haushalten			
3614	Auszahlungen aus Finanzschulden			
3615	Auszahlungen aus Rückzahlungen von Leasingverbindlichkeiten			
363	Auszahlungen infolge eines Kapitaltausches bei derivativen Finanzinstrumenten mit Grundgeschäft	0,00	0,00	0,00
3630	Auszahlungen infolge eines Kapitaltausches bei derivativen Finanzinstrumenten mit Grundgeschäft			
365	Auszahlungen für den Erwerb von Finanzinstrumenten	0,00	0,00	0,00
3650	Auszahlungen für den Erwerb von Finanzinstrumenten			
36	Summe Auszahlungen aus der Finanzierungstätigkeit	0,00	0,00	0,00
SA4	Saldo (4) Geldfluss aus der Finanzierungstätigkeit (35 – 36)	0,00	0,00	0,00
SA5	Saldo (5) Geldfluss aus der voranschlagswirksamen Gebarung (Saldo 3 + Saldo 4)	-45.659,92	-37.800,00	-7.859,92

Unterricht, Erziehung, Sport und Wissenschaft (Gruppe 2)

MVAG	Mittelverwendungs- und aufbringungsgruppen (1. und 2. Ebene)	RA 2024	VA 2024	RA - VA
311	Einzahlungen aus operativer Verwaltungstätigkeit	69.784,90	71.100,00	-1.315,10
3111	Einzahlungen aus eigenen Abgaben			
3112	Einzahlungen aus Ertragsanteilen			
3113	Einzahlungen aus Gebühren			
3114	Einzahlungen aus Leistungen	39.005,91	39.900,00	-894,09
3115	Einzahlungen aus Besitz und wirtschaftlicher Tätigkeit			
3116	Einzahlungen aus Veräußerung von geringwertigen Wirtschaftsgütern (GWG) und sonstige Einzahlungen	30.778,99	31.200,00	-421,01
312	Einzahlungen aus Transfers	42.778,44	6.800,00	35.978,44
3121	Transferzahlungen von Trägern des öffentlichen Rechts	42.778,44	6.800,00	35.978,44
3122	Transferzahlungen von Beteiligten			
3123	Transferzahlungen von Unternehmen (inkl. Finanzunternehmen)			
3124	Transferzahlungen von Haushalten und Organisationen ohne Erwerbscharakter			
3125	Transferzahlungen vom Ausland			
3126	Investitions- und Tilgungszuschüsse zwischen Unternehmungen und Betrieben der Gebietskörperschaft und der Gebietskörperschaft			
313	Einzahlungen aus Finanzerträgen	0,00	0,00	0,00
3131	Einzahlungen aus Zinserträgen			
3132	Einzahlungen aus Zinsen aus derivativen Finanzinstrumenten mit und ohne Grundgeschäft			
3133	Einzahlungen aus Gewinnentnahmen von marktbestimmten Betrieben			
3134	Sonstige Einzahlungen aus Finanzerträgen			
3135	Einzahlungen aus Dividenden/Gewinnausschüttungen			
31	Summe Einzahlungen operative Gebarung	112.563,34	77.900,00	34.663,34
321	Auszahlungen aus Personalaufwand	213.118,58	210.600,00	2.518,58
3211	Auszahlungen für Personalaufwand (Bezüge, Nebengebühren, und Mehrleistungsvergütungen)	170.956,28	169.200,00	1.756,28
3212	Auszahlungen für gesetzliche und freiwillige Sozialaufwendungen	42.162,30	41.400,00	762,30
3213	Auszahlungen aus sonstigem Personalaufwand			
322	Auszahlungen aus Sachaufwand	195.934,53	189.300,00	6.634,53
3221	Auszahlungen für Gebrauchs- und Verbrauchsgüter, Handelswaren	17.232,18	20.300,00	-3.067,82
3222	Auszahlungen für Verwaltungs- und Betriebsaufwand	29.717,38	30.800,00	-1.082,62
3223	Auszahlungen für Leasing- und Mietaufwand	11.005,26	11.000,00	5,26
3224	Auszahlungen für Instandhaltung	6.640,05	6.800,00	-159,95
3225	Sonstige Auszahlungen aus Sachaufwand	131.339,66	120.400,00	10.939,66
3226	Auszahlungen aus der Inanspruchnahme von Haftungen			
323	Auszahlungen aus Transfers	333.477,19	336.300,00	-2.822,81
3231	Transferzahlungen an Träger des öffentlichen Rechts	329.241,19	328.700,00	541,19

Unterricht, Erziehung, Sport und Wissenschaft (Gruppe 2)

MVAG	Mittelverwendungs- und aufbringungsgruppen (1. und 2. Ebene)	RA 2024	VA 2024	RA - VA
3232	Transferzahlungen an Beteiligungen			
3233	Transferzahlungen an Unternehmen (inkl. Finanzunternehmen)			
3234	Transferzahlungen an Haushalte und Organisationen ohne Erwerbscharakter	4.236,00	7.600,00	-3.364,00
3235	Transferzahlungen an das Ausland			
3236	Investitions- und Tilgungszuschüsse zwischen Unternehmungen und Betrieben der Gebietskörperschaft und der Gebietskörperschaft			
324	Auszahlungen aus Finanzaufwand	0,00	0,00	0,00
3241	Auszahlungen für Zinsen			
3242	Auszahlungen für Zinsen aus derivativen Finanzinstrumenten mit und ohne Grundgeschäft			
3243	Auszahlungen aus Gewinnentnahmen von marktbestimmten Betrieben			
3244	Sonstige Auszahlungen aus Finanzaufwendungen			
32	Summe Auszahlungen operative Gebarung	742.530,30	736.200,00	6.330,30
SA1	Saldo (1) Geldfluss aus der operativen Gebarung (31 – 32)	-629.966,96	-658.300,00	28.333,04
331	Einzahlungen aus der Investitionstätigkeit	0,00	0,00	0,00
3311	Einzahlungen aus der Veräußerung von immateriellem Vermögen			
3312	Einzahlungen aus der Veräußerung von Grundstücken und Grundstückeinrichtungen			
3313	Einzahlungen aus der Veräußerung von Gebäuden und Bauten			
3314	Einzahlungen aus der Veräußerung von technischen Anlagen, Fahrzeugen und Maschinen			
3315	Einzahlungen aus der Veräußerung von Amts-, Betriebs- und Geschäftsausstattung			
3316	Einzahlungen aus der Veräußerung von Kulturgütern			
3317	Einzahlungen aus der Veräußerung von Beteiligungen			
3318	Einzahlungen aus der Veräußerung von kofinanzierten Schutzbauten			
332	Einzahlungen aus der Rückzahlung von Darlehen sowie gewährten Vorschüssen	0,00	0,00	0,00
3321	Einzahlungen aus Darlehen an Träger des öffentlichen Rechts			
3322	Einzahlungen aus Darlehen an Beteiligungen			
3323	Einzahlungen aus Darlehen an Unternehmen und Haushalte			
3325	Einzahlungen aus Vorschüssen und Anzahlungen			
333	Einzahlungen aus Kapitaltransfers	5.400,00	5.400,00	0,00
3331	Kapitaltransferzahlungen von Trägern des öffentlichen Rechts	5.400,00	5.400,00	
3332	Kapitaltransferzahlungen von Beteiligungen			
3333	Kapitaltransferzahlungen von Unternehmen			
3334	Kapitaltransferzahlungen von Haushalten und Organisationen ohne Erwerbscharakter			
3335	Kapitaltransferzahlungen vom Ausland			

Unterricht, Erziehung, Sport und Wissenschaft (Gruppe 2)

MVAG	Mittelverwendungs- und aufbringungsgruppen (1. und 2. Ebene)	RA 2024	VA 2024	RA - VA
33	Summe Einzahlungen investive Gebarung	5.400,00	5.400,00	0,00
341	Auszahlungen aus der Investitionstätigkeit	15.148,48	751.900,00	-736.751,52
3411	Auszahlungen für den Erwerb von immateriellem Vermögen			
3412	Auszahlungen für den Erwerb von Grundstücken und Grundstückseinrichtungen	898,00	900,00	-2,00
3413	Auszahlungen für den Erwerb von Gebäuden und Bauten	14.250,48	750.000,00	-735.749,52
3414	Auszahlungen für den Erwerb von technischen Anlagen, Fahrzeugen und Maschinen		1.000,00	-1.000,00
3415	Auszahlungen für den Erwerb von Amts-, Betriebs- und Geschäftsausstattung			
3416	Auszahlungen für den Erwerb von Kulturgütern			
3417	Auszahlungen für den Erwerb von Beteiligungen			
3418	Auszahlungen für den Erwerb von kofinanzierten Schutzbauten			
342	Auszahlungen aus der Gewährung von Darlehen sowie gewährten Vorschüssen	0,00	0,00	0,00
3421	Auszahlungen von Darlehen an Träger des öffentlichen Rechts			
3422	Auszahlungen von Darlehen an Beteiligungen			
3423	Auszahlungen von Darlehen an Unternehmen und Haushalte			
3425	Auszahlungen von Vorschüssen und Anzahlungen			
343	Auszahlungen aus Kapitaltransfers	0,00	0,00	0,00
3431	Kapitaltransferzahlungen an Träger des öffentlichen Rechts			
3432	Kapitaltransferzahlungen an Beteiligungen			
3433	Kapitaltransferzahlungen an Unternehmen (Finanzunternehmen)			
3434	Kapitaltransferzahlungen an Haushalte und Organisationen ohne Erwerbscharakter			
3435	Kapitaltransferzahlungen an das Ausland			
34	Summe Auszahlungen investive Gebarung	15.148,48	751.900,00	-736.751,52
SA2	Saldo (2) Geldfluss aus der investiven Gebarung (33 – 34)	-9.748,48	-746.500,00	736.751,52
SA3	Saldo (3) Nettofinanzierungssaldo (Saldo 1 + Saldo 2)	-639.715,44	-1.404.800,00	765.084,56
351	Einzahlungen aus der Aufnahme von Finanzschulden	100.000,00	750.000,00	-650.000,00
3511	Einzahlungen aus empfangenen Darlehen von öffentlichen Körperschaften und Rechtsträgern			
3512	Einzahlungen aus empfangenen Darlehen von Beteiligungen			
3513	Einzahlungen aus empfangenen Darlehen von Unternehmen und privaten Haushalten			
3514	Einzahlungen aus Finanzschulden (Finanzunternehmen)	100.000,00	750.000,00	-650.000,00
3515	Einzahlungen aus Aufnahmen von Leasingverbindlichkeiten			
353	Einzahlungen infolge eines Kapitaltausches bei derivativen Finanzinstrumenten mit Grundgeschäft	0,00	0,00	0,00
3530	Einzahlungen infolge eines Kapitaltausches bei derivativen Finanzinstrumenten mit Grundgeschäft			

Unterricht, Erziehung, Sport und Wissenschaft (Gruppe 2)

MVAG	Mittelverwendungs- und aufbringungsgruppen (1. und 2. Ebene)	RA 2024	VA 2024	RA - VA
355	Einzahlungen aus dem Abgang von Finanzinstrumenten	0,00	0,00	0,00
3550	Einzahlungen aus dem Abgang von Finanzinstrumenten			
35	Summe Einzahlungen aus der Finanzierungstätigkeit	100.000,00	750.000,00	-650.000,00
361	Auszahlungen aus der Tilgung von Finanzschulden	0,00	0,00	0,00
3611	Auszahlungen aus empfangenen Darlehen von öffentlichen Körperschaften und Rechtsträgern			
3612	Auszahlungen aus empfangenen Darlehen von Beteiligungen			
3613	Auszahlungen aus empfangenen Darlehen von Unternehmen und privaten Haushalten			
3614	Auszahlungen aus Finanzschulden			
3615	Auszahlungen aus Rückzahlungen von Leasingverbindlichkeiten			
363	Auszahlungen infolge eines Kapitaltausches bei derivativen Finanzinstrumenten mit Grundgeschäft	0,00	0,00	0,00
3630	Auszahlungen infolge eines Kapitaltausches bei derivativen Finanzinstrumenten mit Grundgeschäft			
365	Auszahlungen für den Erwerb von Finanzinstrumenten	0,00	0,00	0,00
3650	Auszahlungen für den Erwerb von Finanzinstrumenten			
36	Summe Auszahlungen aus der Finanzierungstätigkeit	0,00	0,00	0,00
SA4	Saldo (4) Geldfluss aus der Finanzierungstätigkeit (35 – 36)	100.000,00	750.000,00	-650.000,00
SA5	Saldo (5) Geldfluss aus der voranschlagswirksamen Gebarung (Saldo 3 + Saldo 4)	-539.715,44	-654.800,00	115.084,56

Kunst, Kultur und Kultus (Gruppe 3)

MVAG	Mittelverwendungs- und aufbringungsgruppen (1. und 2. Ebene)	RA 2024	VA 2024	RA - VA
311	Einzahlungen aus operativer Verwaltungstätigkeit	0,00	0,00	0,00
3111	Einzahlungen aus eigenen Abgaben			
3112	Einzahlungen aus Ertragsanteilen			
3113	Einzahlungen aus Gebühren			
3114	Einzahlungen aus Leistungen			
3115	Einzahlungen aus Besitz und wirtschaftlicher Tätigkeit			
3116	Einzahlungen aus Veräußerung von geringwertigen Wirtschaftsgütern (GWG) und sonstige Einzahlungen			
312	Einzahlungen aus Transfers	40.000,00	40.000,00	0,00
3121	Transferzahlungen von Trägern des öffentlichen Rechts	40.000,00	40.000,00	
3122	Transferzahlungen von Beteiligten			
3123	Transferzahlungen von Unternehmen (inkl. Finanzunternehmen)			
3124	Transferzahlungen von Haushalten und Organisationen ohne Erwerbscharakter			
3125	Transferzahlungen vom Ausland			
3126	Investitions- und Tilgungszuschüsse zwischen Unternehmungen und Betrieben der Gebietskörperschaft und der Gebietskörperschaft			
313	Einzahlungen aus Finanzerträgen	0,00	0,00	0,00
3131	Einzahlungen aus Zinserträgen			
3132	Einzahlungen aus Zinsen aus derivativen Finanzinstrumenten mit und ohne Grundgeschäft			
3133	Einzahlungen aus Gewinnentnahmen von marktbestimmten Betrieben			
3134	Sonstige Einzahlungen aus Finanzerträgen			
3135	Einzahlungen aus Dividenden/Gewinnausschüttungen			
31	Summe Einzahlungen operative Gebarung	40.000,00	40.000,00	0,00
321	Auszahlungen aus Personalaufwand	40.707,05	39.800,00	907,05
3211	Auszahlungen für Personalaufwand (Bezüge, Nebengebühren, und Mehrleistungsvergütungen)	32.617,91	32.100,00	517,91
3212	Auszahlungen für gesetzliche und freiwillige Sozialaufwendungen	8.089,14	7.700,00	389,14
3213	Auszahlungen aus sonstigem Personalaufwand			
322	Auszahlungen aus Sachaufwand	110.675,25	86.600,00	24.075,25
3221	Auszahlungen für Gebrauchs- und Verbrauchsgüter, Handelswaren	3.174,05	5.000,00	-1.825,95
3222	Auszahlungen für Verwaltungs- und Betriebsaufwand	616,68	600,00	16,68
3223	Auszahlungen für Leasing- und Mietaufwand			
3224	Auszahlungen für Instandhaltung	3.680,76		3.680,76
3225	Sonstige Auszahlungen aus Sachaufwand	103.203,76	81.000,00	22.203,76
3226	Auszahlungen aus der Inanspruchnahme von Haftungen			
323	Auszahlungen aus Transfers	2.280,00	2.300,00	-20,00
3231	Transferzahlungen an Träger des öffentlichen Rechts			

Kunst, Kultur und Kultus (Gruppe 3)

MVAG	Mittelverwendungs- und aufbringungsgruppen (1. und 2. Ebene)	RA 2024	VA 2024	RA - VA
3232	Transferzahlungen an Beteiligungen			
3233	Transferzahlungen an Unternehmen (inkl. Finanzunternehmen)			
3234	Transferzahlungen an Haushalte und Organisationen ohne Erwerbscharakter	2.280,00	2.300,00	-20,00
3235	Transferzahlungen an das Ausland			
3236	Investitions- und Tilgungszuschüsse zwischen Unternehmungen und Betrieben der Gebietskörperschaft und der Gebietskörperschaft			
324	Auszahlungen aus Finanzaufwand	0,00	0,00	0,00
3241	Auszahlungen für Zinsen			
3242	Auszahlungen für Zinsen aus derivativen Finanzinstrumenten mit und ohne Grundgeschäft			
3243	Auszahlungen aus Gewinnentnahmen von marktbestimmten Betrieben			
3244	Sonstige Auszahlungen aus Finanzaufwendungen			
32	Summe Auszahlungen operative Gebarung	153.662,30	128.700,00	24.962,30
SA1	Saldo (1) Geldfluss aus der operativen Gebarung (31 – 32)	-113.662,30	-88.700,00	-24.962,30
331	Einzahlungen aus der Investitionstätigkeit	0,00	0,00	0,00
3311	Einzahlungen aus der Veräußerung von immateriellem Vermögen			
3312	Einzahlungen aus der Veräußerung von Grundstücken und Grundstückeinrichtungen			
3313	Einzahlungen aus der Veräußerung von Gebäuden und Bauten			
3314	Einzahlungen aus der Veräußerung von technischen Anlagen, Fahrzeugen und Maschinen			
3315	Einzahlungen aus der Veräußerung von Amts-, Betriebs- und Geschäftsausstattung			
3316	Einzahlungen aus der Veräußerung von Kulturgütern			
3317	Einzahlungen aus der Veräußerung von Beteiligungen			
3318	Einzahlungen aus der Veräußerung von kofinanzierten Schutzbauten			
332	Einzahlungen aus der Rückzahlung von Darlehen sowie gewährten Vorschüssen	0,00	0,00	0,00
3321	Einzahlungen aus Darlehen an Träger des öffentlichen Rechts			
3322	Einzahlungen aus Darlehen an Beteiligungen			
3323	Einzahlungen aus Darlehen an Unternehmen und Haushalte			
3325	Einzahlungen aus Vorschüssen und Anzahlungen			
333	Einzahlungen aus Kapitaltransfers	0,00	3.000,00	-3.000,00
3331	Kapitaltransferzahlungen von Trägern des öffentlichen Rechts		3.000,00	-3.000,00
3332	Kapitaltransferzahlungen von Beteiligungen			
3333	Kapitaltransferzahlungen von Unternehmen			
3334	Kapitaltransferzahlungen von Haushalten und Organisationen ohne Erwerbscharakter			
3335	Kapitaltransferzahlungen vom Ausland			

Kunst, Kultur und Kultus (Gruppe 3)

MVAG	Mittelverwendungs- und aufbringungsgruppen (1. und 2. Ebene)	RA 2024	VA 2024	RA - VA
33	Summe Einzahlungen investive Gebarung	0,00	3.000,00	-3.000,00
341	Auszahlungen aus der Investitionstätigkeit	20.122,12	61.900,00	-41.777,88
3411	Auszahlungen für den Erwerb von immateriellem Vermögen			
3412	Auszahlungen für den Erwerb von Grundstücken und Grundstückseinrichtungen			
3413	Auszahlungen für den Erwerb von Gebäuden und Bauten			
3414	Auszahlungen für den Erwerb von technischen Anlagen, Fahrzeugen und Maschinen			
3415	Auszahlungen für den Erwerb von Amts-, Betriebs- und Geschäftsausstattung			
3416	Auszahlungen für den Erwerb von Kulturgütern	20.122,12	61.900,00	-41.777,88
3417	Auszahlungen für den Erwerb von Beteiligungen			
3418	Auszahlungen für den Erwerb von kofinanzierten Schutzbauten			
342	Auszahlungen aus der Gewährung von Darlehen sowie gewährten Vorschüssen	0,00	0,00	0,00
3421	Auszahlungen von Darlehen an Träger des öffentlichen Rechts			
3422	Auszahlungen von Darlehen an Beteiligungen			
3423	Auszahlungen von Darlehen an Unternehmen und Haushalte			
3425	Auszahlungen von Vorschüssen und Anzahlungen			
343	Auszahlungen aus Kapitaltransfers	800,00	400,00	400,00
3431	Kapitaltransferzahlungen an Träger des öffentlichen Rechts	800,00	400,00	400,00
3432	Kapitaltransferzahlungen an Beteiligungen			
3433	Kapitaltransferzahlungen an Unternehmen (Finanzunternehmen)			
3434	Kapitaltransferzahlungen an Haushalte und Organisationen ohne Erwerbscharakter			
3435	Kapitaltransferzahlungen an das Ausland			
34	Summe Auszahlungen investive Gebarung	20.922,12	62.300,00	-41.377,88
SA2	Saldo (2) Geldfluss aus der investiven Gebarung (33 – 34)	-20.922,12	-59.300,00	38.377,88
SA3	Saldo (3) Nettofinanzierungssaldo (Saldo 1 + Saldo 2)	-134.584,42	-148.000,00	13.415,58
351	Einzahlungen aus der Aufnahme von Finanzschulden	0,00	0,00	0,00
3511	Einzahlungen aus empfangenen Darlehen von öffentlichen Körperschaften und Rechtsträgern			
3512	Einzahlungen aus empfangenen Darlehen von Beteiligungen			
3513	Einzahlungen aus empfangenen Darlehen von Unternehmen und privaten Haushalten			
3514	Einzahlungen aus Finanzschulden (Finanzunternehmen)			
3515	Einzahlungen aus Aufnahmen von Leasingverbindlichkeiten			
353	Einzahlungen infolge eines Kapitaltausches bei derivativen Finanzinstrumenten mit Grundgeschäft	0,00	0,00	0,00
3530	Einzahlungen infolge eines Kapitaltausches bei derivativen Finanzinstrumenten mit Grundgeschäft			

Kunst, Kultur und Kultus (Gruppe 3)

MVAG	Mittelverwendungs- und aufbringungsgruppen (1. und 2. Ebene)	RA 2024	VA 2024	RA - VA
355	Einzahlungen aus dem Abgang von Finanzinstrumenten	0,00	0,00	0,00
3550	Einzahlungen aus dem Abgang von Finanzinstrumenten			
35	Summe Einzahlungen aus der Finanzierungstätigkeit	0,00	0,00	0,00
361	Auszahlungen aus der Tilgung von Finanzschulden	0,00	0,00	0,00
3611	Auszahlungen aus empfangenen Darlehen von öffentlichen Körperschaften und Rechtsträgern			
3612	Auszahlungen aus empfangenen Darlehen von Beteiligungen			
3613	Auszahlungen aus empfangenen Darlehen von Unternehmen und privaten Haushalten			
3614	Auszahlungen aus Finanzschulden			
3615	Auszahlungen aus Rückzahlungen von Leasingverbindlichkeiten			
363	Auszahlungen infolge eines Kapitaltausches bei derivativen Finanzinstrumenten mit Grundgeschäft	0,00	0,00	0,00
3630	Auszahlungen infolge eines Kapitaltausches bei derivativen Finanzinstrumenten mit Grundgeschäft			
365	Auszahlungen für den Erwerb von Finanzinstrumenten	0,00	0,00	0,00
3650	Auszahlungen für den Erwerb von Finanzinstrumenten			
36	Summe Auszahlungen aus der Finanzierungstätigkeit	0,00	0,00	0,00
SA4	Saldo (4) Geldfluss aus der Finanzierungstätigkeit (35 – 36)	0,00	0,00	0,00
SA5	Saldo (5) Geldfluss aus der voranschlagswirksamen Gebarung (Saldo 3 + Saldo 4)	-134.584,42	-148.000,00	13.415,58

Soziale Wohlfahrt und Wohnbauförderung (Gruppe 4)

MVAG	Mittelverwendungs- und aufbringungsgruppen (1. und 2. Ebene)	RA 2024	VA 2024	RA - VA
311	Einzahlungen aus operativer Verwaltungstätigkeit	0,00	0,00	0,00
3111	Einzahlungen aus eigenen Abgaben			
3112	Einzahlungen aus Ertragsanteilen			
3113	Einzahlungen aus Gebühren			
3114	Einzahlungen aus Leistungen			
3115	Einzahlungen aus Besitz und wirtschaftlicher Tätigkeit			
3116	Einzahlungen aus Veräußerung von geringwertigen Wirtschaftsgütern (GWG) und sonstige Einzahlungen			
312	Einzahlungen aus Transfers	0,00	0,00	0,00
3121	Transferzahlungen von Trägern des öffentlichen Rechts			
3122	Transferzahlungen von Beteiligten			
3123	Transferzahlungen von Unternehmen (inkl. Finanzunternehmen)			
3124	Transferzahlungen von Haushalten und Organisationen ohne Erwerbscharakter			
3125	Transferzahlungen vom Ausland			
3126	Investitions- und Tilgungszuschüsse zwischen Unternehmungen und Betrieben der Gebietskörperschaft und der Gebietskörperschaft			
313	Einzahlungen aus Finanzerträgen	0,00	0,00	0,00
3131	Einzahlungen aus Zinserträgen			
3132	Einzahlungen aus Zinsen aus derivativen Finanzinstrumenten mit und ohne Grundgeschäft			
3133	Einzahlungen aus Gewinnentnahmen von marktbestimmten Betrieben			
3134	Sonstige Einzahlungen aus Finanzerträgen			
3135	Einzahlungen aus Dividenden/Gewinnausschüttungen			
31	Summe Einzahlungen operative Gebarung	0,00	0,00	0,00
321	Auszahlungen aus Personalaufwand	0,00	0,00	0,00
3211	Auszahlungen für Personalaufwand (Bezüge, Nebengebühren, und Mehrleistungsvergütungen)			
3212	Auszahlungen für gesetzliche und freiwillige Sozialaufwendungen			
3213	Auszahlungen aus sonstigem Personalaufwand			
322	Auszahlungen aus Sachaufwand	11.858,40	11.800,00	58,40
3221	Auszahlungen für Verbrauchs- und Verbrauchsgüter, Handelswaren	626,40	600,00	26,40
3222	Auszahlungen für Verwaltungs- und Betriebsaufwand			
3223	Auszahlungen für Leasing- und Mietaufwand			
3224	Auszahlungen für Instandhaltung			
3225	Sonstige Auszahlungen aus Sachaufwand	11.232,00	11.200,00	32,00
3226	Auszahlungen aus der Inanspruchnahme von Haftungen			
323	Auszahlungen aus Transfers	376.901,46	406.900,00	-29.998,54
3231	Transferzahlungen an Träger des öffentlichen Rechts	372.229,98	402.000,00	-29.770,02

Soziale Wohlfahrt und Wohnbauförderung (Gruppe 4)

MVAG	Mittelverwendungs- und aufbringungsgruppen (1. und 2. Ebene)	RA 2024	VA 2024	RA - VA
3232	Transferzahlungen an Beteiligungen			
3233	Transferzahlungen an Unternehmen (inkl. Finanzunternehmen)	3.060,00	2.800,00	260,00
3234	Transferzahlungen an Haushalte und Organisationen ohne Erwerbscharakter	1.611,48	2.100,00	-488,52
3235	Transferzahlungen an das Ausland			
3236	Investitions- und Tilgungszuschüsse zwischen Unternehmungen und Betrieben der Gebietskörperschaft und der Gebietskörperschaft			
324	Auszahlungen aus Finanzaufwand	0,00	0,00	0,00
3241	Auszahlungen für Zinsen			
3242	Auszahlungen für Zinsen aus derivativen Finanzinstrumenten mit und ohne Grundgeschäft			
3243	Auszahlungen aus Gewinnentnahmen von marktbestimmten Betrieben			
3244	Sonstige Auszahlungen aus Finanzaufwendungen			
32	Summe Auszahlungen operative Gebarung	388.759,86	418.700,00	-29.940,14
SA1	Saldo (1) Geldfluss aus der operativen Gebarung (31 – 32)	-388.759,86	-418.700,00	29.940,14
331	Einzahlungen aus der Investitionstätigkeit	0,00	0,00	0,00
3311	Einzahlungen aus der Veräußerung von immateriellem Vermögen			
3312	Einzahlungen aus der Veräußerung von Grundstücken und Grundstückeinrichtungen			
3313	Einzahlungen aus der Veräußerung von Gebäuden und Bauten			
3314	Einzahlungen aus der Veräußerung von technischen Anlagen, Fahrzeugen und Maschinen			
3315	Einzahlungen aus der Veräußerung von Amts-, Betriebs- und Geschäftsausstattung			
3316	Einzahlungen aus der Veräußerung von Kulturgütern			
3317	Einzahlungen aus der Veräußerung von Beteiligungen			
3318	Einzahlungen aus der Veräußerung von kofinanzierten Schutzbauten			
332	Einzahlungen aus der Rückzahlung von Darlehen sowie gewährten Vorschüssen	0,00	0,00	0,00
3321	Einzahlungen aus Darlehen an Träger des öffentlichen Rechts			
3322	Einzahlungen aus Darlehen an Beteiligungen			
3323	Einzahlungen aus Darlehen an Unternehmen und Haushalte			
3325	Einzahlungen aus Vorschüssen und Anzahlungen			
333	Einzahlungen aus Kapitaltransfers	0,00	0,00	0,00
3331	Kapitaltransferzahlungen von Trägern des öffentlichen Rechts			
3332	Kapitaltransferzahlungen von Beteiligungen			
3333	Kapitaltransferzahlungen von Unternehmen			
3334	Kapitaltransferzahlungen von Haushalten und Organisationen ohne Erwerbscharakter			
3335	Kapitaltransferzahlungen vom Ausland			

Soziale Wohlfahrt und Wohnbauförderung (Gruppe 4)

MVAG	Mittelverwendungs- und aufbringungsgruppen (1. und 2. Ebene)	RA 2024	VA 2024	RA - VA
33	Summe Einzahlungen investive Gebarung	0,00	0,00	0,00
341	Auszahlungen aus der Investitionstätigkeit	0,00	0,00	0,00
3411	Auszahlungen für den Erwerb von immateriellem Vermögen			
3412	Auszahlungen für den Erwerb von Grundstücken und Grundstückseinrichtungen			
3413	Auszahlungen für den Erwerb von Gebäuden und Bauten			
3414	Auszahlungen für den Erwerb von technischen Anlagen, Fahrzeugen und Maschinen			
3415	Auszahlungen für den Erwerb von Amts-, Betriebs- und Geschäftsausstattung			
3416	Auszahlungen für den Erwerb von Kulturgütern			
3417	Auszahlungen für den Erwerb von Beteiligungen			
3418	Auszahlungen für den Erwerb von kofinanzierten Schutzbauten			
342	Auszahlungen aus der Gewährung von Darlehen sowie gewährten Vorschüssen	0,00	0,00	0,00
3421	Auszahlungen von Darlehen an Träger des öffentlichen Rechts			
3422	Auszahlungen von Darlehen an Beteiligungen			
3423	Auszahlungen von Darlehen an Unternehmen und Haushalte			
3425	Auszahlungen von Vorschüssen und Anzahlungen			
343	Auszahlungen aus Kapitaltransfers	0,00	0,00	0,00
3431	Kapitaltransferzahlungen an Träger des öffentlichen Rechts			
3432	Kapitaltransferzahlungen an Beteiligungen			
3433	Kapitaltransferzahlungen an Unternehmen (Finanzunternehmen)			
3434	Kapitaltransferzahlungen an Haushalte und Organisationen ohne Erwerbscharakter			
3435	Kapitaltransferzahlungen an das Ausland			
34	Summe Auszahlungen investive Gebarung	0,00	0,00	0,00
SA2	Saldo (2) Geldfluss aus der investiven Gebarung (33 – 34)	0,00	0,00	0,00
SA3	Saldo (3) Nettofinanzierungssaldo (Saldo 1 + Saldo 2)	-388.759,86	-418.700,00	29.940,14
351	Einzahlungen aus der Aufnahme von Finanzschulden	0,00	0,00	0,00
3511	Einzahlungen aus empfangenen Darlehen von öffentlichen Körperschaften und Rechtsträgern			
3512	Einzahlungen aus empfangenen Darlehen von Beteiligungen			
3513	Einzahlungen aus empfangenen Darlehen von Unternehmen und privaten Haushalten			
3514	Einzahlungen aus Finanzschulden (Finanzunternehmen)			
3515	Einzahlungen aus Aufnahmen von Leasingverbindlichkeiten			
353	Einzahlungen infolge eines Kapitaltausches bei derivativen Finanzinstrumenten mit Grundgeschäft	0,00	0,00	0,00
3530	Einzahlungen infolge eines Kapitaltausches bei derivativen Finanzinstrumenten mit Grundgeschäft			

Soziale Wohlfahrt und Wohnbauförderung (Gruppe 4)

MVAG	Mittelverwendungs- und aufbringungsgruppen (1. und 2. Ebene)	RA 2024	VA 2024	RA - VA
355	Einzahlungen aus dem Abgang von Finanzinstrumenten	0,00	0,00	0,00
3550	Einzahlungen aus dem Abgang von Finanzinstrumenten			
35	Summe Einzahlungen aus der Finanzierungstätigkeit	0,00	0,00	0,00
361	Auszahlungen aus der Tilgung von Finanzschulden	0,00	0,00	0,00
3611	Auszahlungen aus empfangenen Darlehen von öffentlichen Körperschaften und Rechtsträgern			
3612	Auszahlungen aus empfangenen Darlehen von Beteiligungen			
3613	Auszahlungen aus empfangenen Darlehen von Unternehmen und privaten Haushalten			
3614	Auszahlungen aus Finanzschulden			
3615	Auszahlungen aus Rückzahlungen von Leasingverbindlichkeiten			
363	Auszahlungen infolge eines Kapitaltausches bei derivativen Finanzinstrumenten mit Grundgeschäft	0,00	0,00	0,00
3630	Auszahlungen infolge eines Kapitaltausches bei derivativen Finanzinstrumenten mit Grundgeschäft			
365	Auszahlungen für den Erwerb von Finanzinstrumenten	0,00	0,00	0,00
3650	Auszahlungen für den Erwerb von Finanzinstrumenten			
36	Summe Auszahlungen aus der Finanzierungstätigkeit	0,00	0,00	0,00
SA4	Saldo (4) Geldfluss aus der Finanzierungstätigkeit (35 – 36)	0,00	0,00	0,00
SA5	Saldo (5) Geldfluss aus der voranschlagswirksamen Gebarung (Saldo 3 + Saldo 4)	-388.759,86	-418.700,00	29.940,14

Gesundheit (Gruppe 5)

MVAG	Mittelverwendungs- und aufbringungsgruppen (1. und 2. Ebene)	RA 2024	VA 2024	RA - VA
311	Einzahlungen aus operativer Verwaltungstätigkeit	18.532,98	4.600,00	13.932,98
3111	Einzahlungen aus eigenen Abgaben			
3112	Einzahlungen aus Ertragsanteilen			
3113	Einzahlungen aus Gebühren			
3114	Einzahlungen aus Leistungen			
3115	Einzahlungen aus Besitz und wirtschaftlicher Tätigkeit			
3116	Einzahlungen aus Veräußerung von geringwertigen Wirtschaftsgütern (GWG) und sonstige Einzahlungen	18.532,98	4.600,00	13.932,98
312	Einzahlungen aus Transfers	0,00	0,00	0,00
3121	Transferzahlungen von Trägern des öffentlichen Rechts			
3122	Transferzahlungen von Beteiligten			
3123	Transferzahlungen von Unternehmen (inkl. Finanzunternehmen)			
3124	Transferzahlungen von Haushalten und Organisationen ohne Erwerbscharakter			
3125	Transferzahlungen vom Ausland			
3126	Investitions- und Tilgungszuschüsse zwischen Unternehmungen und Betrieben der Gebietskörperschaft und der Gebietskörperschaft			
313	Einzahlungen aus Finanzerträgen	0,00	0,00	0,00
3131	Einzahlungen aus Zinserträgen			
3132	Einzahlungen aus Zinsen aus derivativen Finanzinstrumenten mit und ohne Grundgeschäft			
3133	Einzahlungen aus Gewinnentnahmen von marktbestimmten Betrieben			
3134	Sonstige Einzahlungen aus Finanzerträgen			
3135	Einzahlungen aus Dividenden/Gewinnausschüttungen			
31	Summe Einzahlungen operative Gebarung	18.532,98	4.600,00	13.932,98
321	Auszahlungen aus Personalaufwand	158,12	500,00	-341,88
3211	Auszahlungen für Personalaufwand (Bezüge, Nebengebühren, und Mehrleistungsvergütungen)	158,12	500,00	-341,88
3212	Auszahlungen für gesetzliche und freiwillige Sozialaufwendungen			
3213	Auszahlungen aus sonstigem Personalaufwand			
322	Auszahlungen aus Sachaufwand	30.719,70	15.100,00	15.619,70
3221	Auszahlungen für Verbrauchs- und Verbrauchsgüter, Handelswaren			
3222	Auszahlungen für Verwaltungs- und Betriebsaufwand	15.738,46	3.000,00	12.738,46
3223	Auszahlungen für Leasing- und Mietaufwand	10.983,98	9.100,00	1.883,98
3224	Auszahlungen für Instandhaltung			
3225	Sonstige Auszahlungen aus Sachaufwand	3.997,26	3.000,00	997,26
3226	Auszahlungen aus der Inanspruchnahme von Haftungen			
323	Auszahlungen aus Transfers	562.932,90	567.900,00	-4.967,10
3231	Transferzahlungen an Träger des öffentlichen Rechts	552.932,90	557.900,00	-4.967,10

Gesundheit (Gruppe 5)

MVAG	Mittelverwendungs- und aufbringungsgruppen (1. und 2. Ebene)	RA 2024	VA 2024	RA - VA
3232	Transferzahlungen an Beteiligungen			
3233	Transferzahlungen an Unternehmen (inkl. Finanzunternehmen)			
3234	Transferzahlungen an Haushalte und Organisationen ohne Erwerbscharakter	10.000,00	10.000,00	
3235	Transferzahlungen an das Ausland			
3236	Investitions- und Tilgungszuschüsse zwischen Unternehmungen und Betrieben der Gebietskörperschaft und der Gebietskörperschaft			
324	Auszahlungen aus Finanzaufwand	0,00	0,00	0,00
3241	Auszahlungen für Zinsen			
3242	Auszahlungen für Zinsen aus derivativen Finanzinstrumenten mit und ohne Grundgeschäft			
3243	Auszahlungen aus Gewinnentnahmen von marktbestimmten Betrieben			
3244	Sonstige Auszahlungen aus Finanzaufwendungen			
32	Summe Auszahlungen operative Gebarung	593.810,72	583.500,00	10.310,72
SA1	Saldo (1) Geldfluss aus der operativen Gebarung (31 – 32)	-575.277,74	-578.900,00	3.622,26
331	Einzahlungen aus der Investitionstätigkeit	0,00	0,00	0,00
3311	Einzahlungen aus der Veräußerung von immateriellem Vermögen			
3312	Einzahlungen aus der Veräußerung von Grundstücken und Grundstückeinrichtungen			
3313	Einzahlungen aus der Veräußerung von Gebäuden und Bauten			
3314	Einzahlungen aus der Veräußerung von technischen Anlagen, Fahrzeugen und Maschinen			
3315	Einzahlungen aus der Veräußerung von Amts-, Betriebs- und Geschäftsausstattung			
3316	Einzahlungen aus der Veräußerung von Kulturgütern			
3317	Einzahlungen aus der Veräußerung von Beteiligungen			
3318	Einzahlungen aus der Veräußerung von kofinanzierten Schutzbauten			
332	Einzahlungen aus der Rückzahlung von Darlehen sowie gewährten Vorschüssen	0,00	0,00	0,00
3321	Einzahlungen aus Darlehen an Träger des öffentlichen Rechts			
3322	Einzahlungen aus Darlehen an Beteiligungen			
3323	Einzahlungen aus Darlehen an Unternehmen und Haushalte			
3325	Einzahlungen aus Vorschüssen und Anzahlungen			
333	Einzahlungen aus Kapitaltransfers	0,00	0,00	0,00
3331	Kapitaltransferzahlungen von Trägern des öffentlichen Rechts			
3332	Kapitaltransferzahlungen von Beteiligungen			
3333	Kapitaltransferzahlungen von Unternehmen			
3334	Kapitaltransferzahlungen von Haushalten und Organisationen ohne Erwerbscharakter			
3335	Kapitaltransferzahlungen vom Ausland			

Gesundheit (Gruppe 5)

MVAG	Mittelverwendungs- und aufbringungsgruppen (1. und 2. Ebene)	RA 2024	VA 2024	RA - VA
33	Summe Einzahlungen investive Gebarung	0,00	0,00	0,00
341	Auszahlungen aus der Investitionstätigkeit	71,78	0,00	71,78
3411	Auszahlungen für den Erwerb von immateriellem Vermögen			
3412	Auszahlungen für den Erwerb von Grundstücken und Grundstückseinrichtungen			
3413	Auszahlungen für den Erwerb von Gebäuden und Bauten	71,78		71,78
3414	Auszahlungen für den Erwerb von technischen Anlagen, Fahrzeugen und Maschinen			
3415	Auszahlungen für den Erwerb von Amts-, Betriebs- und Geschäftsausstattung			
3416	Auszahlungen für den Erwerb von Kulturgütern			
3417	Auszahlungen für den Erwerb von Beteiligungen			
3418	Auszahlungen für den Erwerb von kofinanzierten Schutzbauten			
342	Auszahlungen aus der Gewährung von Darlehen sowie gewährten Vorschüssen	0,00	0,00	0,00
3421	Auszahlungen von Darlehen an Träger des öffentlichen Rechts			
3422	Auszahlungen von Darlehen an Beteiligungen			
3423	Auszahlungen von Darlehen an Unternehmen und Haushalte			
3425	Auszahlungen von Vorschüssen und Anzahlungen			
343	Auszahlungen aus Kapitaltransfers	5.485,01	5.400,00	85,01
3431	Kapitaltransferzahlungen an Träger des öffentlichen Rechts			
3432	Kapitaltransferzahlungen an Beteiligungen			
3433	Kapitaltransferzahlungen an Unternehmen (Finanzunternehmen)			
3434	Kapitaltransferzahlungen an Haushalte und Organisationen ohne Erwerbscharakter	5.485,01	5.400,00	85,01
3435	Kapitaltransferzahlungen an das Ausland			
34	Summe Auszahlungen investive Gebarung	5.556,79	5.400,00	156,79
SA2	Saldo (2) Geldfluss aus der investiven Gebarung (33 – 34)	-5.556,79	-5.400,00	-156,79
SA3	Saldo (3) Nettofinanzierungssaldo (Saldo 1 + Saldo 2)	-580.834,53	-584.300,00	3.465,47
351	Einzahlungen aus der Aufnahme von Finanzschulden	0,00	0,00	0,00
3511	Einzahlungen aus empfangenen Darlehen von öffentlichen Körperschaften und Rechtsträgern			
3512	Einzahlungen aus empfangenen Darlehen von Beteiligungen			
3513	Einzahlungen aus empfangenen Darlehen von Unternehmen und privaten Haushalten			
3514	Einzahlungen aus Finanzschulden (Finanzunternehmen)			
3515	Einzahlungen aus Aufnahmen von Leasingverbindlichkeiten			
353	Einzahlungen infolge eines Kapitaltausches bei derivativen Finanzinstrumenten mit Grundgeschäft	0,00	0,00	0,00
3530	Einzahlungen infolge eines Kapitaltausches bei derivativen Finanzinstrumenten mit Grundgeschäft			

Gesundheit (Gruppe 5)

MVAG	Mittelverwendungs- und aufbringungsgruppen (1. und 2. Ebene)	RA 2024	VA 2024	RA - VA
355	Einzahlungen aus dem Abgang von Finanzinstrumenten	0,00	0,00	0,00
3550	Einzahlungen aus dem Abgang von Finanzinstrumenten			
35	Summe Einzahlungen aus der Finanzierungstätigkeit	0,00	0,00	0,00
361	Auszahlungen aus der Tilgung von Finanzschulden	0,00	0,00	0,00
3611	Auszahlungen aus empfangenen Darlehen von öffentlichen Körperschaften und Rechtsträgern			
3612	Auszahlungen aus empfangenen Darlehen von Beteiligungen			
3613	Auszahlungen aus empfangenen Darlehen von Unternehmen und privaten Haushalten			
3614	Auszahlungen aus Finanzschulden			
3615	Auszahlungen aus Rückzahlungen von Leasingverbindlichkeiten			
363	Auszahlungen infolge eines Kapitaltausches bei derivativen Finanzinstrumenten mit Grundgeschäft	0,00	0,00	0,00
3630	Auszahlungen infolge eines Kapitaltausches bei derivativen Finanzinstrumenten mit Grundgeschäft			
365	Auszahlungen für den Erwerb von Finanzinstrumenten	0,00	0,00	0,00
3650	Auszahlungen für den Erwerb von Finanzinstrumenten			
36	Summe Auszahlungen aus der Finanzierungstätigkeit	0,00	0,00	0,00
SA4	Saldo (4) Geldfluss aus der Finanzierungstätigkeit (35 – 36)	0,00	0,00	0,00
SA5	Saldo (5) Geldfluss aus der voranschlagswirksamen Gebarung (Saldo 3 + Saldo 4)	-580.834,53	-584.300,00	3.465,47

Straßen- und Wasserbau, Verkehr (Gruppe 6)

MVAG	Mittelverwendungs- und aufbringungsgruppen (1. und 2. Ebene)	RA 2024	VA 2024	RA - VA
311	Einzahlungen aus operativer Verwaltungstätigkeit	102,60	100,00	2,60
3111	Einzahlungen aus eigenen Abgaben			
3112	Einzahlungen aus Ertragsanteilen			
3113	Einzahlungen aus Gebühren			
3114	Einzahlungen aus Leistungen			
3115	Einzahlungen aus Besitz und wirtschaftlicher Tätigkeit			
3116	Einzahlungen aus Veräußerung von geringwertigen Wirtschaftsgütern (GWG) und sonstige Einzahlungen	102,60	100,00	2,60
312	Einzahlungen aus Transfers	190.880,00	262.000,00	-71.120,00
3121	Transferzahlungen von Trägern des öffentlichen Rechts	190.000,00	260.000,00	-70.000,00
3122	Transferzahlungen von Beteiligten			
3123	Transferzahlungen von Unternehmen (inkl. Finanzunternehmen)			
3124	Transferzahlungen von Haushalten und Organisationen ohne Erwerbscharakter	880,00	2.000,00	-1.120,00
3125	Transferzahlungen vom Ausland			
3126	Investitions- und Tilgungszuschüsse zwischen Unternehmungen und Betrieben der Gebietskörperschaft und der Gebietskörperschaft			
313	Einzahlungen aus Finanzerträgen	0,00	0,00	0,00
3131	Einzahlungen aus Zinserträgen			
3132	Einzahlungen aus Zinsen aus derivativen Finanzinstrumenten mit und ohne Grundgeschäft			
3133	Einzahlungen aus Gewinnentnahmen von marktbestimmten Betrieben			
3134	Sonstige Einzahlungen aus Finanzerträgen			
3135	Einzahlungen aus Dividenden/Gewinnausschüttungen			
31	Summe Einzahlungen operative Gebarung	190.982,60	262.100,00	-71.117,40
321	Auszahlungen aus Personalaufwand	20.353,58	18.900,00	1.453,58
3211	Auszahlungen für Personalaufwand (Bezüge, Nebengebühren, und Mehrleistungsvergütungen)	16.308,99	15.200,00	1.108,99
3212	Auszahlungen für gesetzliche und freiwillige Sozialaufwendungen	4.044,59	3.700,00	344,59
3213	Auszahlungen aus sonstigem Personalaufwand			
322	Auszahlungen aus Sachaufwand	4.081,76	2.900,00	1.181,76
3221	Auszahlungen für Gebrauchs- und Verbrauchsgüter, Handelswaren	275,16	700,00	-424,84
3222	Auszahlungen für Verwaltungs- und Betriebsaufwand			
3223	Auszahlungen für Leasing- und Mietaufwand			
3224	Auszahlungen für Instandhaltung	3.806,60	2.200,00	1.606,60
3225	Sonstige Auszahlungen aus Sachaufwand			
3226	Auszahlungen aus der Inanspruchnahme von Haftungen			
323	Auszahlungen aus Transfers	3.395,00	3.400,00	-5,00
3231	Transferzahlungen an Träger des öffentlichen Rechts	3.395,00	3.400,00	-5,00

Straßen- und Wasserbau, Verkehr (Gruppe 6)

MVAG	Mittelverwendungs- und aufbringungsgruppen (1. und 2. Ebene)	RA 2024	VA 2024	RA - VA
3232	Transferzahlungen an Beteiligungen			
3233	Transferzahlungen an Unternehmen (inkl. Finanzunternehmen)			
3234	Transferzahlungen an Haushalte und Organisationen ohne Erwerbscharakter			
3235	Transferzahlungen an das Ausland			
3236	Investitions- und Tilgungszuschüsse zwischen Unternehmungen und Betrieben der Gebietskörperschaft und der Gebietskörperschaft			
324	Auszahlungen aus Finanzaufwand	0,00	0,00	0,00
3241	Auszahlungen für Zinsen			
3242	Auszahlungen für Zinsen aus derivativen Finanzinstrumenten mit und ohne Grundgeschäft			
3243	Auszahlungen aus Gewinnentnahmen von marktbestimmten Betrieben			
3244	Sonstige Auszahlungen aus Finanzaufwendungen			
32	Summe Auszahlungen operative Gebarung	27.830,34	25.200,00	2.630,34
SA1	Saldo (1) Geldfluss aus der operativen Gebarung (31 – 32)	163.152,26	236.900,00	-73.747,74
331	Einzahlungen aus der Investitionstätigkeit	0,00	0,00	0,00
3311	Einzahlungen aus der Veräußerung von immateriellem Vermögen			
3312	Einzahlungen aus der Veräußerung von Grundstücken und Grundstückeinrichtungen			
3313	Einzahlungen aus der Veräußerung von Gebäuden und Bauten			
3314	Einzahlungen aus der Veräußerung von technischen Anlagen, Fahrzeugen und Maschinen			
3315	Einzahlungen aus der Veräußerung von Amts-, Betriebs- und Geschäftsausstattung			
3316	Einzahlungen aus der Veräußerung von Kulturgütern			
3317	Einzahlungen aus der Veräußerung von Beteiligungen			
3318	Einzahlungen aus der Veräußerung von kofinanzierten Schutzbauten			
332	Einzahlungen aus der Rückzahlung von Darlehen sowie gewährten Vorschüssen	0,00	0,00	0,00
3321	Einzahlungen aus Darlehen an Träger des öffentlichen Rechts			
3322	Einzahlungen aus Darlehen an Beteiligungen			
3323	Einzahlungen aus Darlehen an Unternehmen und Haushalte			
3325	Einzahlungen aus Vorschüssen und Anzahlungen			
333	Einzahlungen aus Kapitaltransfers	0,00	15.000,00	-15.000,00
3331	Kapitaltransferzahlungen von Trägern des öffentlichen Rechts		15.000,00	-15.000,00
3332	Kapitaltransferzahlungen von Beteiligungen			
3333	Kapitaltransferzahlungen von Unternehmen			
3334	Kapitaltransferzahlungen von Haushalten und Organisationen ohne Erwerbscharakter			
3335	Kapitaltransferzahlungen vom Ausland			

Straßen- und Wasserbau, Verkehr (Gruppe 6)

MVAG	Mittelverwendungs- und aufbringungsgruppen (1. und 2. Ebene)	RA 2024	VA 2024	RA - VA
33	Summe Einzahlungen investive Gebarung	0,00	15.000,00	-15.000,00
341	Auszahlungen aus der Investitionstätigkeit	407.671,85	360.900,00	46.771,85
3411	Auszahlungen für den Erwerb von immateriellem Vermögen			
3412	Auszahlungen für den Erwerb von Grundstücken und Grundstückseinrichtungen	407.671,85	360.900,00	46.771,85
3413	Auszahlungen für den Erwerb von Gebäuden und Bauten			
3414	Auszahlungen für den Erwerb von technischen Anlagen, Fahrzeugen und Maschinen			
3415	Auszahlungen für den Erwerb von Amts-, Betriebs- und Geschäftsausstattung			
3416	Auszahlungen für den Erwerb von Kulturgütern			
3417	Auszahlungen für den Erwerb von Beteiligungen			
3418	Auszahlungen für den Erwerb von kofinanzierten Schutzbauten			
342	Auszahlungen aus der Gewährung von Darlehen sowie gewährten Vorschüssen	0,00	0,00	0,00
3421	Auszahlungen von Darlehen an Träger des öffentlichen Rechts			
3422	Auszahlungen von Darlehen an Beteiligungen			
3423	Auszahlungen von Darlehen an Unternehmen und Haushalte			
3425	Auszahlungen von Vorschüssen und Anzahlungen			
343	Auszahlungen aus Kapitaltransfers	0,00	0,00	0,00
3431	Kapitaltransferzahlungen an Träger des öffentlichen Rechts			
3432	Kapitaltransferzahlungen an Beteiligungen			
3433	Kapitaltransferzahlungen an Unternehmen (Finanzunternehmen)			
3434	Kapitaltransferzahlungen an Haushalte und Organisationen ohne Erwerbscharakter			
3435	Kapitaltransferzahlungen an das Ausland			
34	Summe Auszahlungen investive Gebarung	407.671,85	360.900,00	46.771,85
SA2	Saldo (2) Geldfluss aus der investiven Gebarung (33 – 34)	-407.671,85	-345.900,00	-61.771,85
SA3	Saldo (3) Nettofinanzierungssaldo (Saldo 1 + Saldo 2)	-244.519,59	-109.000,00	-135.519,59
351	Einzahlungen aus der Aufnahme von Finanzschulden	0,00	0,00	0,00
3511	Einzahlungen aus empfangenen Darlehen von öffentlichen Körperschaften und Rechtsträgern			
3512	Einzahlungen aus empfangenen Darlehen von Beteiligungen			
3513	Einzahlungen aus empfangenen Darlehen von Unternehmen und privaten Haushalten			
3514	Einzahlungen aus Finanzschulden (Finanzunternehmen)			
3515	Einzahlungen aus Aufnahmen von Leasingverbindlichkeiten			
353	Einzahlungen infolge eines Kapitaltausches bei derivativen Finanzinstrumenten mit Grundgeschäft	0,00	0,00	0,00
3530	Einzahlungen infolge eines Kapitaltausches bei derivativen Finanzinstrumenten mit Grundgeschäft			

Straßen- und Wasserbau, Verkehr (Gruppe 6)

MVAG	Mittelverwendungs- und aufbringungsgruppen (1. und 2. Ebene)	RA 2024	VA 2024	RA - VA
355	Einzahlungen aus dem Abgang von Finanzinstrumenten	0,00	0,00	0,00
3550	Einzahlungen aus dem Abgang von Finanzinstrumenten			
35	Summe Einzahlungen aus der Finanzierungstätigkeit	0,00	0,00	0,00
361	Auszahlungen aus der Tilgung von Finanzschulden	0,00	0,00	0,00
3611	Auszahlungen aus empfangenen Darlehen von öffentlichen Körperschaften und Rechtsträgern			
3612	Auszahlungen aus empfangenen Darlehen von Beteiligungen			
3613	Auszahlungen aus empfangenen Darlehen von Unternehmen und privaten Haushalten			
3614	Auszahlungen aus Finanzschulden			
3615	Auszahlungen aus Rückzahlungen von Leasingverbindlichkeiten			
363	Auszahlungen infolge eines Kapitaltausches bei derivativen Finanzinstrumenten mit Grundgeschäft	0,00	0,00	0,00
3630	Auszahlungen infolge eines Kapitaltausches bei derivativen Finanzinstrumenten mit Grundgeschäft			
365	Auszahlungen für den Erwerb von Finanzinstrumenten	0,00	0,00	0,00
3650	Auszahlungen für den Erwerb von Finanzinstrumenten			
36	Summe Auszahlungen aus der Finanzierungstätigkeit	0,00	0,00	0,00
SA4	Saldo (4) Geldfluss aus der Finanzierungstätigkeit (35 – 36)	0,00	0,00	0,00
SA5	Saldo (5) Geldfluss aus der voranschlagswirksamen Gebarung (Saldo 3 + Saldo 4)	-244.519,59	-109.000,00	-135.519,59

Wirtschaftsförderung (Gruppe 7)

MVAG	Mittelverwendungs- und aufbringungsgruppen (1. und 2. Ebene)	RA 2024	VA 2024	RA - VA
311	Einzahlungen aus operativer Verwaltungstätigkeit	0,00	0,00	0,00
3111	Einzahlungen aus eigenen Abgaben			
3112	Einzahlungen aus Ertragsanteilen			
3113	Einzahlungen aus Gebühren			
3114	Einzahlungen aus Leistungen			
3115	Einzahlungen aus Besitz und wirtschaftlicher Tätigkeit			
3116	Einzahlungen aus Veräußerung von geringwertigen Wirtschaftsgütern (GWG) und sonstige Einzahlungen			
312	Einzahlungen aus Transfers	0,00	0,00	0,00
3121	Transferzahlungen von Trägern des öffentlichen Rechts			
3122	Transferzahlungen von Beteiligten			
3123	Transferzahlungen von Unternehmen (inkl. Finanzunternehmen)			
3124	Transferzahlungen von Haushalten und Organisationen ohne Erwerbscharakter			
3125	Transferzahlungen vom Ausland			
3126	Investitions- und Tilgungszuschüsse zwischen Unternehmungen und Betrieben der Gebietskörperschaft und der Gebietskörperschaft			
313	Einzahlungen aus Finanzerträgen	0,00	0,00	0,00
3131	Einzahlungen aus Zinserträgen			
3132	Einzahlungen aus Zinsen aus derivativen Finanzinstrumenten mit und ohne Grundgeschäft			
3133	Einzahlungen aus Gewinnentnahmen von marktbestimmten Betrieben			
3134	Sonstige Einzahlungen aus Finanzerträgen			
3135	Einzahlungen aus Dividenden/Gewinnausschüttungen			
31	Summe Einzahlungen operative Gebarung	0,00	0,00	0,00
321	Auszahlungen aus Personalaufwand	0,00	0,00	0,00
3211	Auszahlungen für Personalaufwand (Bezüge, Nebengebühren, und Mehrleistungsvergütungen)			
3212	Auszahlungen für gesetzliche und freiwillige Sozialaufwendungen			
3213	Auszahlungen aus sonstigem Personalaufwand			
322	Auszahlungen aus Sachaufwand	0,00	0,00	0,00
3221	Auszahlungen für Gebrauchs- und Verbrauchsgüter, Handelswaren			
3222	Auszahlungen für Verwaltungs- und Betriebsaufwand			
3223	Auszahlungen für Leasing- und Mietaufwand			
3224	Auszahlungen für Instandhaltung			
3225	Sonstige Auszahlungen aus Sachaufwand			
3226	Auszahlungen aus der Inanspruchnahme von Haftungen			
323	Auszahlungen aus Transfers	3.119,00	2.900,00	219,00
3231	Transferzahlungen an Träger des öffentlichen Rechts	1.939,00	1.900,00	39,00

Wirtschaftsförderung (Gruppe 7)

MVAG	Mittelverwendungs- und aufbringungsgruppen (1. und 2. Ebene)	RA 2024	VA 2024	RA - VA
3232	Transferzahlungen an Beteiligungen			
3233	Transferzahlungen an Unternehmen (inkl. Finanzunternehmen)			
3234	Transferzahlungen an Haushalte und Organisationen ohne Erwerbscharakter	1.180,00	1.000,00	180,00
3235	Transferzahlungen an das Ausland			
3236	Investitions- und Tilgungszuschüsse zwischen Unternehmungen und Betrieben der Gebietskörperschaft und der Gebietskörperschaft			
324	Auszahlungen aus Finanzaufwand	0,00	0,00	0,00
3241	Auszahlungen für Zinsen			
3242	Auszahlungen für Zinsen aus derivativen Finanzinstrumenten mit und ohne Grundgeschäft			
3243	Auszahlungen aus Gewinnentnahmen von marktbestimmten Betrieben			
3244	Sonstige Auszahlungen aus Finanzaufwendungen			
32	Summe Auszahlungen operative Gebarung	3.119,00	2.900,00	219,00
SA1	Saldo (1) Geldfluss aus der operativen Gebarung (31 – 32)	-3.119,00	-2.900,00	-219,00
331	Einzahlungen aus der Investitionstätigkeit	0,00	0,00	0,00
3311	Einzahlungen aus der Veräußerung von immateriellem Vermögen			
3312	Einzahlungen aus der Veräußerung von Grundstücken und Grundstückeinrichtungen			
3313	Einzahlungen aus der Veräußerung von Gebäuden und Bauten			
3314	Einzahlungen aus der Veräußerung von technischen Anlagen, Fahrzeugen und Maschinen			
3315	Einzahlungen aus der Veräußerung von Amts-, Betriebs- und Geschäftsausstattung			
3316	Einzahlungen aus der Veräußerung von Kulturgütern			
3317	Einzahlungen aus der Veräußerung von Beteiligungen			
3318	Einzahlungen aus der Veräußerung von kofinanzierten Schutzbauten			
332	Einzahlungen aus der Rückzahlung von Darlehen sowie gewährten Vorschüssen	0,00	0,00	0,00
3321	Einzahlungen aus Darlehen an Träger des öffentlichen Rechts			
3322	Einzahlungen aus Darlehen an Beteiligungen			
3323	Einzahlungen aus Darlehen an Unternehmen und Haushalte			
3325	Einzahlungen aus Vorschüssen und Anzahlungen			
333	Einzahlungen aus Kapitaltransfers	0,00	0,00	0,00
3331	Kapitaltransferzahlungen von Trägern des öffentlichen Rechts			
3332	Kapitaltransferzahlungen von Beteiligungen			
3333	Kapitaltransferzahlungen von Unternehmen			
3334	Kapitaltransferzahlungen von Haushalten und Organisationen ohne Erwerbscharakter			
3335	Kapitaltransferzahlungen vom Ausland			

Wirtschaftsförderung (Gruppe 7)

MVAG	Mittelverwendungs- und aufbringungsgruppen (1. und 2. Ebene)	RA 2024	VA 2024	RA - VA
33	Summe Einzahlungen investive Gebarung	0,00	0,00	0,00
341	Auszahlungen aus der Investitionstätigkeit	0,00	0,00	0,00
3411	Auszahlungen für den Erwerb von immateriellem Vermögen			
3412	Auszahlungen für den Erwerb von Grundstücken und Grundstückseinrichtungen			
3413	Auszahlungen für den Erwerb von Gebäuden und Bauten			
3414	Auszahlungen für den Erwerb von technischen Anlagen, Fahrzeugen und Maschinen			
3415	Auszahlungen für den Erwerb von Amts-, Betriebs- und Geschäftsausstattung			
3416	Auszahlungen für den Erwerb von Kulturgütern			
3417	Auszahlungen für den Erwerb von Beteiligungen			
3418	Auszahlungen für den Erwerb von kofinanzierten Schutzbauten			
342	Auszahlungen aus der Gewährung von Darlehen sowie gewährten Vorschüssen	0,00	0,00	0,00
3421	Auszahlungen von Darlehen an Träger des öffentlichen Rechts			
3422	Auszahlungen von Darlehen an Beteiligungen			
3423	Auszahlungen von Darlehen an Unternehmen und Haushalte			
3425	Auszahlungen von Vorschüssen und Anzahlungen			
343	Auszahlungen aus Kapitaltransfers	0,00	0,00	0,00
3431	Kapitaltransferzahlungen an Träger des öffentlichen Rechts			
3432	Kapitaltransferzahlungen an Beteiligungen			
3433	Kapitaltransferzahlungen an Unternehmen (Finanzunternehmen)			
3434	Kapitaltransferzahlungen an Haushalte und Organisationen ohne Erwerbscharakter			
3435	Kapitaltransferzahlungen an das Ausland			
34	Summe Auszahlungen investive Gebarung	0,00	0,00	0,00
SA2	Saldo (2) Geldfluss aus der investiven Gebarung (33 – 34)	0,00	0,00	0,00
SA3	Saldo (3) Nettofinanzierungssaldo (Saldo 1 + Saldo 2)	-3.119,00	-2.900,00	-219,00
351	Einzahlungen aus der Aufnahme von Finanzschulden	0,00	0,00	0,00
3511	Einzahlungen aus empfangenen Darlehen von öffentlichen Körperschaften und Rechtsträgern			
3512	Einzahlungen aus empfangenen Darlehen von Beteiligungen			
3513	Einzahlungen aus empfangenen Darlehen von Unternehmen und privaten Haushalten			
3514	Einzahlungen aus Finanzschulden (Finanzunternehmen)			
3515	Einzahlungen aus Aufnahmen von Leasingverbindlichkeiten			
353	Einzahlungen infolge eines Kapitaltausches bei derivativen Finanzinstrumenten mit Grundgeschäft	0,00	0,00	0,00
3530	Einzahlungen infolge eines Kapitaltausches bei derivativen Finanzinstrumenten mit Grundgeschäft			

Wirtschaftsförderung (Gruppe 7)

MVAG	Mittelverwendungs- und aufbringungsgruppen (1. und 2. Ebene)	RA 2024	VA 2024	RA - VA
355	Einzahlungen aus dem Abgang von Finanzinstrumenten	0,00	0,00	0,00
3550	Einzahlungen aus dem Abgang von Finanzinstrumenten			
35	Summe Einzahlungen aus der Finanzierungstätigkeit	0,00	0,00	0,00
361	Auszahlungen aus der Tilgung von Finanzschulden	0,00	0,00	0,00
3611	Auszahlungen aus empfangenen Darlehen von öffentlichen Körperschaften und Rechtsträgern			
3612	Auszahlungen aus empfangenen Darlehen von Beteiligungen			
3613	Auszahlungen aus empfangenen Darlehen von Unternehmen und privaten Haushalten			
3614	Auszahlungen aus Finanzschulden			
3615	Auszahlungen aus Rückzahlungen von Leasingverbindlichkeiten			
363	Auszahlungen infolge eines Kapitaltausches bei derivativen Finanzinstrumenten mit Grundgeschäft	0,00	0,00	0,00
3630	Auszahlungen infolge eines Kapitaltausches bei derivativen Finanzinstrumenten mit Grundgeschäft			
365	Auszahlungen für den Erwerb von Finanzinstrumenten	0,00	0,00	0,00
3650	Auszahlungen für den Erwerb von Finanzinstrumenten			
36	Summe Auszahlungen aus der Finanzierungstätigkeit	0,00	0,00	0,00
SA4	Saldo (4) Geldfluss aus der Finanzierungstätigkeit (35 – 36)	0,00	0,00	0,00
SA5	Saldo (5) Geldfluss aus der voranschlagswirksamen Gebarung (Saldo 3 + Saldo 4)	-3.119,00	-2.900,00	-219,00

Dienstleistungen (Gruppe 8)

MVAG	Mittelverwendungs- und aufbringungsgruppen (1. und 2. Ebene)	RA 2024	VA 2024	RA - VA
311	Einzahlungen aus operativer Verwaltungstätigkeit	201.514,02	199.800,00	1.714,02
3111	Einzahlungen aus eigenen Abgaben			
3112	Einzahlungen aus Ertragsanteilen			
3113	Einzahlungen aus Gebühren	15.568,15	22.000,00	-6.431,85
3114	Einzahlungen aus Leistungen	5.363,45	5.000,00	363,45
3115	Einzahlungen aus Besitz und wirtschaftlicher Tätigkeit	155.398,10	146.000,00	9.398,10
3116	Einzahlungen aus Veräußerung von geringwertigen Wirtschaftsgütern (GWG) und sonstige Einzahlungen	25.184,32	26.800,00	-1.615,68
312	Einzahlungen aus Transfers	71.826,00	71.800,00	26,00
3121	Transferzahlungen von Trägern des öffentlichen Rechts	71.826,00	71.800,00	26,00
3122	Transferzahlungen von Beteiligten			
3123	Transferzahlungen von Unternehmen (inkl. Finanzunternehmen)			
3124	Transferzahlungen von Haushalten und Organisationen ohne Erwerbscharakter			
3125	Transferzahlungen vom Ausland			
3126	Investitions- und Tilgungszuschüsse zwischen Unternehmungen und Betrieben der Gebietskörperschaft und der Gebietskörperschaft			
313	Einzahlungen aus Finanzerträgen	0,00	0,00	0,00
3131	Einzahlungen aus Zinserträgen			
3132	Einzahlungen aus Zinsen aus derivativen Finanzinstrumenten mit und ohne Grundgeschäft			
3133	Einzahlungen aus Gewinnentnahmen von marktbestimmten Betrieben			
3134	Sonstige Einzahlungen aus Finanzerträgen			
3135	Einzahlungen aus Dividenden/Gewinnausschüttungen			
31	Summe Einzahlungen operative Gebarung	273.340,02	271.600,00	1.740,02
321	Auszahlungen aus Personalaufwand	114.066,91	112.300,00	1.766,91
3211	Auszahlungen für Personalaufwand (Bezüge, Nebengebühren, und Mehrleistungsvergütungen)	92.230,04	87.200,00	5.030,04
3212	Auszahlungen für gesetzliche und freiwillige Sozialaufwendungen	21.836,87	25.100,00	-3.263,13
3213	Auszahlungen aus sonstigem Personalaufwand			
322	Auszahlungen aus Sachaufwand	321.463,19	260.800,00	60.663,19
3221	Auszahlungen für Verbrauchs- und Verbrauchsgüter, Handelswaren	51.344,87	48.400,00	2.944,87
3222	Auszahlungen für Verwaltungs- und Betriebsaufwand	15.674,55	18.500,00	-2.825,45
3223	Auszahlungen für Leasing- und Mietaufwand	42.960,25	40.700,00	2.260,25
3224	Auszahlungen für Instandhaltung	95.514,19	87.300,00	8.214,19
3225	Sonstige Auszahlungen aus Sachaufwand	115.969,33	65.900,00	50.069,33
3226	Auszahlungen aus der Inanspruchnahme von Haftungen			
323	Auszahlungen aus Transfers	186.608,33	147.800,00	38.808,33
3231	Transferzahlungen an Träger des öffentlichen Rechts			

Dienstleistungen (Gruppe 8)

MVAG	Mittelverwendungs- und aufbringungsgruppen (1. und 2. Ebene)	RA 2024	VA 2024	RA - VA
3232	Transferzahlungen an Beteiligungen			
3233	Transferzahlungen an Unternehmen (inkl. Finanzunternehmen)	186.608,33	147.800,00	38.808,33
3234	Transferzahlungen an Haushalte und Organisationen ohne Erwerbscharakter			
3235	Transferzahlungen an das Ausland			
3236	Investitions- und Tilgungszuschüsse zwischen Unternehmungen und Betrieben der Gebietskörperschaft und der Gebietskörperschaft			
324	Auszahlungen aus Finanzaufwand	0,00	2.100,00	-2.100,00
3241	Auszahlungen für Zinsen		2.100,00	-2.100,00
3242	Auszahlungen für Zinsen aus derivativen Finanzinstrumenten mit und ohne Grundgeschäft			
3243	Auszahlungen aus Gewinnentnahmen von marktbestimmten Betrieben			
3244	Sonstige Auszahlungen aus Finanzaufwendungen			
32	Summe Auszahlungen operative Gebarung	622.138,43	523.000,00	99.138,43
SA1	Saldo (1) Geldfluss aus der operativen Gebarung (31 – 32)	-348.798,41	-251.400,00	-97.398,41
331	Einzahlungen aus der Investitionstätigkeit	28.740,00	30.000,00	-1.260,00
3311	Einzahlungen aus der Veräußerung von immateriellem Vermögen			
3312	Einzahlungen aus der Veräußerung von Grundstücken und Grundstückeinrichtungen	28.740,00	30.000,00	-1.260,00
3313	Einzahlungen aus der Veräußerung von Gebäuden und Bauten			
3314	Einzahlungen aus der Veräußerung von technischen Anlagen, Fahrzeugen und Maschinen			
3315	Einzahlungen aus der Veräußerung von Amts-, Betriebs- und Geschäftsausstattung			
3316	Einzahlungen aus der Veräußerung von Kulturgütern			
3317	Einzahlungen aus der Veräußerung von Beteiligungen			
3318	Einzahlungen aus der Veräußerung von kofinanzierten Schutzbauten			
332	Einzahlungen aus der Rückzahlung von Darlehen sowie gewährten Vorschüssen	0,00	0,00	0,00
3321	Einzahlungen aus Darlehen an Träger des öffentlichen Rechts			
3322	Einzahlungen aus Darlehen an Beteiligungen			
3323	Einzahlungen aus Darlehen an Unternehmen und Haushalte			
3325	Einzahlungen aus Vorschüssen und Anzahlungen			
333	Einzahlungen aus Kapitaltransfers	26.286,00	22.500,00	3.786,00
3331	Kapitaltransferzahlungen von Trägern des öffentlichen Rechts	26.286,00	22.500,00	3.786,00
3332	Kapitaltransferzahlungen von Beteiligungen			
3333	Kapitaltransferzahlungen von Unternehmen			
3334	Kapitaltransferzahlungen von Haushalten und Organisationen ohne Erwerbscharakter			
3335	Kapitaltransferzahlungen vom Ausland			

Dienstleistungen (Gruppe 8)

MVAG	Mittelverwendungs- und aufbringungsgruppen (1. und 2. Ebene)	RA 2024	VA 2024	RA - VA
33	Summe Einzahlungen investive Gebarung	55.026,00	52.500,00	2.526,00
341	Auszahlungen aus der Investitionstätigkeit	48.499,00	83.800,00	-35.301,00
3411	Auszahlungen für den Erwerb von immateriellem Vermögen			
3412	Auszahlungen für den Erwerb von Grundstücken und Grundstückseinrichtungen	6.775,19	40.000,00	-33.224,81
3413	Auszahlungen für den Erwerb von Gebäuden und Bauten		1.600,00	-1.600,00
3414	Auszahlungen für den Erwerb von technischen Anlagen, Fahrzeugen und Maschinen		500,00	-500,00
3415	Auszahlungen für den Erwerb von Amts-, Betriebs- und Geschäftsausstattung			
3416	Auszahlungen für den Erwerb von Kulturgütern	41.723,81	41.700,00	23,81
3417	Auszahlungen für den Erwerb von Beteiligungen			
3418	Auszahlungen für den Erwerb von kofinanzierten Schutzbauten			
342	Auszahlungen aus der Gewährung von Darlehen sowie gewährten Vorschüssen	0,00	0,00	0,00
3421	Auszahlungen von Darlehen an Träger des öffentlichen Rechts			
3422	Auszahlungen von Darlehen an Beteiligungen			
3423	Auszahlungen von Darlehen an Unternehmen und Haushalte			
3425	Auszahlungen von Vorschüssen und Anzahlungen			
343	Auszahlungen aus Kapitaltransfers	0,00	0,00	0,00
3431	Kapitaltransferzahlungen an Träger des öffentlichen Rechts			
3432	Kapitaltransferzahlungen an Beteiligungen			
3433	Kapitaltransferzahlungen an Unternehmen (Finanzunternehmen)			
3434	Kapitaltransferzahlungen an Haushalte und Organisationen ohne Erwerbscharakter			
3435	Kapitaltransferzahlungen an das Ausland			
34	Summe Auszahlungen investive Gebarung	48.499,00	83.800,00	-35.301,00
SA2	Saldo (2) Geldfluss aus der investiven Gebarung (33 – 34)	6.527,00	-31.300,00	37.827,00
SA3	Saldo (3) Nettofinanzierungssaldo (Saldo 1 + Saldo 2)	-342.271,41	-282.700,00	-59.571,41
351	Einzahlungen aus der Aufnahme von Finanzschulden	0,00	0,00	0,00
3511	Einzahlungen aus empfangenen Darlehen von öffentlichen Körperschaften und Rechtsträgern			
3512	Einzahlungen aus empfangenen Darlehen von Beteiligungen			
3513	Einzahlungen aus empfangenen Darlehen von Unternehmen und privaten Haushalten			
3514	Einzahlungen aus Finanzschulden (Finanzunternehmen)			
3515	Einzahlungen aus Aufnahmen von Leasingverbindlichkeiten			
353	Einzahlungen infolge eines Kapitaltausches bei derivativen Finanzinstrumenten mit Grundgeschäft	0,00	0,00	0,00
3530	Einzahlungen infolge eines Kapitaltausches bei derivativen Finanzinstrumenten mit Grundgeschäft			

Dienstleistungen (Gruppe 8)

MVAG	Mittelverwendungs- und aufbringungsgruppen (1. und 2. Ebene)	RA 2024	VA 2024	RA - VA
355	Einzahlungen aus dem Abgang von Finanzinstrumenten	0,00	0,00	0,00
3550	Einzahlungen aus dem Abgang von Finanzinstrumenten			
35	Summe Einzahlungen aus der Finanzierungstätigkeit	0,00	0,00	0,00
361	Auszahlungen aus der Tilgung von Finanzschulden	3.435,00	2.100,00	1.335,00
3611	Auszahlungen aus empfangenen Darlehen von öffentlichen Körperschaften und Rechtsträgern			
3612	Auszahlungen aus empfangenen Darlehen von Beteiligungen			
3613	Auszahlungen aus empfangenen Darlehen von Unternehmen und privaten Haushalten	3.435,00	2.100,00	1.335,00
3614	Auszahlungen aus Finanzschulden			
3615	Auszahlungen aus Rückzahlungen von Leasingverbindlichkeiten			
363	Auszahlungen infolge eines Kapitaltausches bei derivativen Finanzinstrumenten mit Grundgeschäft	0,00	0,00	0,00
3630	Auszahlungen infolge eines Kapitaltausches bei derivativen Finanzinstrumenten mit Grundgeschäft			
365	Auszahlungen für den Erwerb von Finanzinstrumenten	0,00	0,00	0,00
3650	Auszahlungen für den Erwerb von Finanzinstrumenten			
36	Summe Auszahlungen aus der Finanzierungstätigkeit	3.435,00	2.100,00	1.335,00
SA4	Saldo (4) Geldfluss aus der Finanzierungstätigkeit (35 – 36)	-3.435,00	-2.100,00	-1.335,00
SA5	Saldo (5) Geldfluss aus der voranschlagswirksamen Gebarung (Saldo 3 + Saldo 4)	-345.706,41	-284.800,00	-60.906,41

Finanzwirtschaft (Gruppe 9)

MVAG	Mittelverwendungs- und aufbringungsgruppen (1. und 2. Ebene)	RA 2024	VA 2024	RA - VA
311	Einzahlungen aus operativer Verwaltungstätigkeit	2.304.413,06	2.288.200,00	16.213,06
3111	Einzahlungen aus eigenen Abgaben	336.503,47	335.200,00	1.303,47
3112	Einzahlungen aus Ertragsanteilen	1.967.903,68	1.953.000,00	14.903,68
3113	Einzahlungen aus Gebühren			
3114	Einzahlungen aus Leistungen	3,41		3,41
3115	Einzahlungen aus Besitz und wirtschaftlicher Tätigkeit			
3116	Einzahlungen aus Veräußerung von geringwertigen Wirtschaftsgütern (GWG) und sonstige Einzahlungen	2,50		2,50
312	Einzahlungen aus Transfers	334.099,75	312.800,00	21.299,75
3121	Transferzahlungen von Trägern des öffentlichen Rechts	334.099,75	312.800,00	21.299,75
3122	Transferzahlungen von Beteiligten			
3123	Transferzahlungen von Unternehmen (inkl. Finanzunternehmen)			
3124	Transferzahlungen von Haushalten und Organisationen ohne Erwerbscharakter			
3125	Transferzahlungen vom Ausland			
3126	Investitions- und Tilgungszuschüsse zwischen Unternehmungen und Betrieben der Gebietskörperschaft und der Gebietskörperschaft			
313	Einzahlungen aus Finanzerträgen	1.747,04	2.000,00	-252,96
3131	Einzahlungen aus Zinserträgen	1.747,04	2.000,00	-252,96
3132	Einzahlungen aus Zinsen aus derivativen Finanzinstrumenten mit und ohne Grundgeschäft			
3133	Einzahlungen aus Gewinnentnahmen von marktbestimmten Betrieben			
3134	Sonstige Einzahlungen aus Finanzerträgen			
3135	Einzahlungen aus Dividenden/Gewinnausschüttungen			
31	Summe Einzahlungen operative Gebarung	2.640.259,85	2.603.000,00	37.259,85
321	Auszahlungen aus Personalaufwand	0,00	0,00	0,00
3211	Auszahlungen für Personalaufwand (Bezüge, Nebengebühren, und Mehrleistungsvergütungen)			
3212	Auszahlungen für gesetzliche und freiwillige Sozialaufwendungen			
3213	Auszahlungen aus sonstigem Personalaufwand			
322	Auszahlungen aus Sachaufwand	436,78	600,00	-163,22
3221	Auszahlungen für Verbrauchs- und Verbrauchsgüter, Handelswaren			
3222	Auszahlungen für Verwaltungs- und Betriebsaufwand			
3223	Auszahlungen für Leasing- und Mietaufwand			
3224	Auszahlungen für Instandhaltung			
3225	Sonstige Auszahlungen aus Sachaufwand	436,78	600,00	-163,22
3226	Auszahlungen aus der Inanspruchnahme von Haftungen			
323	Auszahlungen aus Transfers	0,00	0,00	0,00
3231	Transferzahlungen an Träger des öffentlichen Rechts			

Finanzwirtschaft (Gruppe 9)

MVAG	Mittelverwendungs- und aufbringungsgruppen (1. und 2. Ebene)	RA 2024	VA 2024	RA - VA
3232	Transferzahlungen an Beteiligungen			
3233	Transferzahlungen an Unternehmen (inkl. Finanzunternehmen)			
3234	Transferzahlungen an Haushalte und Organisationen ohne Erwerbscharakter			
3235	Transferzahlungen an das Ausland			
3236	Investitions- und Tilgungszuschüsse zwischen Unternehmungen und Betrieben der Gebietskörperschaft und der Gebietskörperschaft			
324	Auszahlungen aus Finanzaufwand	2.821,71	2.500,00	321,71
3241	Auszahlungen für Zinsen		500,00	-500,00
3242	Auszahlungen für Zinsen aus derivativen Finanzinstrumenten mit und ohne Grundgeschäft			
3243	Auszahlungen aus Gewinnentnahmen von marktbestimmten Betrieben			
3244	Sonstige Auszahlungen aus Finanzaufwendungen	2.821,71	2.000,00	821,71
32	Summe Auszahlungen operative Gebarung	3.258,49	3.100,00	158,49
SA1	Saldo (1) Geldfluss aus der operativen Gebarung (31 – 32)	2.637.001,36	2.599.900,00	37.101,36
331	Einzahlungen aus der Investitionstätigkeit	0,00	0,00	0,00
3311	Einzahlungen aus der Veräußerung von immateriellem Vermögen			
3312	Einzahlungen aus der Veräußerung von Grundstücken und Grundstückeinrichtungen			
3313	Einzahlungen aus der Veräußerung von Gebäuden und Bauten			
3314	Einzahlungen aus der Veräußerung von technischen Anlagen, Fahrzeugen und Maschinen			
3315	Einzahlungen aus der Veräußerung von Amts-, Betriebs- und Geschäftsausstattung			
3316	Einzahlungen aus der Veräußerung von Kulturgütern			
3317	Einzahlungen aus der Veräußerung von Beteiligungen			
3318	Einzahlungen aus der Veräußerung von kofinanzierten Schutzbauten			
332	Einzahlungen aus der Rückzahlung von Darlehen sowie gewährten Vorschüssen	0,00	0,00	0,00
3321	Einzahlungen aus Darlehen an Träger des öffentlichen Rechts			
3322	Einzahlungen aus Darlehen an Beteiligungen			
3323	Einzahlungen aus Darlehen an Unternehmen und Haushalte			
3325	Einzahlungen aus Vorschüssen und Anzahlungen			
333	Einzahlungen aus Kapitaltransfers	0,00	0,00	0,00
3331	Kapitaltransferzahlungen von Trägern des öffentlichen Rechts			
3332	Kapitaltransferzahlungen von Beteiligungen			
3333	Kapitaltransferzahlungen von Unternehmen			
3334	Kapitaltransferzahlungen von Haushalten und Organisationen ohne Erwerbscharakter			
3335	Kapitaltransferzahlungen vom Ausland			

Finanzwirtschaft (Gruppe 9)

MVAG	Mittelverwendungs- und aufbringungsgruppen (1. und 2. Ebene)	RA 2024	VA 2024	RA - VA
33	Summe Einzahlungen investive Gebarung	0,00	0,00	0,00
341	Auszahlungen aus der Investitionstätigkeit	0,00	0,00	0,00
3411	Auszahlungen für den Erwerb von immateriellem Vermögen			
3412	Auszahlungen für den Erwerb von Grundstücken und Grundstückseinrichtungen			
3413	Auszahlungen für den Erwerb von Gebäuden und Bauten			
3414	Auszahlungen für den Erwerb von technischen Anlagen, Fahrzeugen und Maschinen			
3415	Auszahlungen für den Erwerb von Amts-, Betriebs- und Geschäftsausstattung			
3416	Auszahlungen für den Erwerb von Kulturgütern			
3417	Auszahlungen für den Erwerb von Beteiligungen			
3418	Auszahlungen für den Erwerb von kofinanzierten Schutzbauten			
342	Auszahlungen aus der Gewährung von Darlehen sowie gewährten Vorschüssen	0,00	0,00	0,00
3421	Auszahlungen von Darlehen an Träger des öffentlichen Rechts			
3422	Auszahlungen von Darlehen an Beteiligungen			
3423	Auszahlungen von Darlehen an Unternehmen und Haushalte			
3425	Auszahlungen von Vorschüssen und Anzahlungen			
343	Auszahlungen aus Kapitaltransfers	0,00	0,00	0,00
3431	Kapitaltransferzahlungen an Träger des öffentlichen Rechts			
3432	Kapitaltransferzahlungen an Beteiligungen			
3433	Kapitaltransferzahlungen an Unternehmen (Finanzunternehmen)			
3434	Kapitaltransferzahlungen an Haushalte und Organisationen ohne Erwerbscharakter			
3435	Kapitaltransferzahlungen an das Ausland			
34	Summe Auszahlungen investive Gebarung	0,00	0,00	0,00
SA2	Saldo (2) Geldfluss aus der investiven Gebarung (33 – 34)	0,00	0,00	0,00
SA3	Saldo (3) Nettofinanzierungssaldo (Saldo 1 + Saldo 2)	2.637.001,36	2.599.900,00	37.101,36
351	Einzahlungen aus der Aufnahme von Finanzschulden	0,00	0,00	0,00
3511	Einzahlungen aus empfangenen Darlehen von öffentlichen Körperschaften und Rechtsträgern			
3512	Einzahlungen aus empfangenen Darlehen von Beteiligungen			
3513	Einzahlungen aus empfangenen Darlehen von Unternehmen und privaten Haushalten			
3514	Einzahlungen aus Finanzschulden (Finanzunternehmen)			
3515	Einzahlungen aus Aufnahmen von Leasingverbindlichkeiten			
353	Einzahlungen infolge eines Kapitaltausches bei derivativen Finanzinstrumenten mit Grundgeschäft	0,00	0,00	0,00
3530	Einzahlungen infolge eines Kapitaltausches bei derivativen Finanzinstrumenten mit Grundgeschäft			

Finanzwirtschaft (Gruppe 9)

MVAG	Mittelverwendungs- und aufbringungsgruppen (1. und 2. Ebene)	RA 2024	VA 2024	RA - VA
355	Einzahlungen aus dem Abgang von Finanzinstrumenten	0,00	0,00	0,00
3550	Einzahlungen aus dem Abgang von Finanzinstrumenten			
35	Summe Einzahlungen aus der Finanzierungstätigkeit	0,00	0,00	0,00
361	Auszahlungen aus der Tilgung von Finanzschulden	0,00	0,00	0,00
3611	Auszahlungen aus empfangenen Darlehen von öffentlichen Körperschaften und Rechtsträgern			
3612	Auszahlungen aus empfangenen Darlehen von Beteiligungen			
3613	Auszahlungen aus empfangenen Darlehen von Unternehmen und privaten Haushalten			
3614	Auszahlungen aus Finanzschulden			
3615	Auszahlungen aus Rückzahlungen von Leasingverbindlichkeiten			
363	Auszahlungen infolge eines Kapitaltausches bei derivativen Finanzinstrumenten mit Grundgeschäft	0,00	0,00	0,00
3630	Auszahlungen infolge eines Kapitaltausches bei derivativen Finanzinstrumenten mit Grundgeschäft			
365	Auszahlungen für den Erwerb von Finanzinstrumenten	0,00	0,00	0,00
3650	Auszahlungen für den Erwerb von Finanzinstrumenten			
36	Summe Auszahlungen aus der Finanzierungstätigkeit	0,00	0,00	0,00
SA4	Saldo (4) Geldfluss aus der Finanzierungstätigkeit (35 – 36)	0,00	0,00	0,00
SA5	Saldo (5) Geldfluss aus der voranschlagswirksamen Gebarung (Saldo 3 + Saldo 4)	2.637.001,36	2.599.900,00	37.101,36

Vermögenshaushalt (Anlage 1c)

AKTIVA		Code	Endbestand 31.12.2023	Endbestand 31.12.2024	Veränderung
A	Langfristiges Vermögen	10	21.453.812,89	21.570.301,86	116.488,97
A.I	Immaterielle Vermögenswerte	101	88,20	0,00	-88,20
A.I.1	Immaterielle Vermögenswerte	1010	88,20	0,00	-88,20
A.II	Sachanlagen	102	21.422.473,75	21.528.234,46	105.760,71
A.II.1	Grundstücke, Grundstückseinrichtungen und Infrastruktur	1021	18.502.386,39	18.648.176,25	145.789,86
A.II.2	Gebäude und Bauten	1022	2.423.755,40	2.381.378,56	-42.376,84
A.II.3	Wasser- und Abwasserbauten und -anlagen	1023	14.004,58	13.540,19	-464,39
A.II.4	Sonderanlagen	1024	224.826,10	208.491,06	-16.335,04
A.II.5	Technische Anlagen, Fahrzeuge und Maschinen	1025	102.912,23	84.328,79	-18.583,44
A.II.6	Amts-, Betriebs- und Geschäftsausstattung	1026	99.017,24	74.901,87	-24.115,37
A.II.7	Kulturgüter	1027	55.571,81	117.417,74	61.845,93
A.II.8	Geleistete Anzahlungen für Anlagen und Anlagen in Bau	1028	0,00	0,00	0,00
A.II.9	Kofinanzierte Schutzbauten	1029	0,00	0,00	0,00
A.III	Aktive Finanzinstrumente/Langfristiges Finanzvermögen	103	0,00	0,00	0,00
A.III.1	Bis zur Endfälligkeit gehaltene Finanzinstrumente	1031	0,00	0,00	0,00
A.III.2	Zur Veräußerung verfügbare Finanzinstrumente	1032	0,00	0,00	0,00
A.III.3	Partizipations- und Hybridkapital	1033	0,00	0,00	0,00
A.III.4	Derivative Finanzinstrumente ohne Grundgeschäft	1034	0,00	0,00	0,00
A.IV	Beteiligungen	104	0,00	0,00	0,00
A.IV.1	Beteiligungen an verbundenen Unternehmen	1041	0,00	0,00	0,00
A.IV.2	Beteiligungen an assoziierten Unternehmen	1042	0,00	0,00	0,00
A.IV.3	Sonstige Beteiligungen	1043	0,00	0,00	0,00
A.IV.4	Verwaltete Einrichtungen, die der Kontrolle unterliegen	1044	0,00	0,00	0,00
A.V	Langfristige Forderungen	106	31.250,94	42.067,40	10.816,46
A.V.1	Langfristige Forderungen aus Lieferungen und Leistungen	1061	0,00	0,00	0,00
A.V.2	Langfristige Forderungen aus gewährten Darlehen	1062	0,00	0,00	0,00
A.V.3	Sonstige langfristige Forderungen	1063	31.250,94	42.067,40	10.816,46

AKTIVA		Code	Endbestand 31.12.2023	Endbestand 31.12.2024	Veränderung
B	Kurzfristiges Vermögen	11	582.206,56	359.018,09	-223.188,47
B.I	Kurzfristige Forderungen	113	98.596,42	115.295,06	16.698,64
B.I.1	Kurzfristige Forderungen aus Lieferungen und Leistungen	1131	88.415,73	87.349,29	-1.066,44
B.I.2	Kurzfristige Forderungen aus Abgaben	1132	671,90	8.669,41	7.997,51
B.I.3	Sonstige kurzfristige Forderungen	1133	0,00	0,00	0,00
B.I.4	Sonstige kurzfristige Forderungen (nicht voranschlagswirksame Gebarung)	1134	9.508,79	19.276,36	9.767,57
B.II	Vorräte	114	0,00	0,00	0,00
B.II.1	Vorräte	1141	0,00	0,00	0,00
B.II.2	Gegebene Anzahlungen auf Vorräte	1142	0,00	0,00	0,00
B.III	Liquide Mittel	115	431.774,48	173.175,89	-258.598,59
B.III.1	Kassa, Bankguthaben, Schecks	1151	231.250,26	173.103,30	-58.146,96
B.III.2	Zahlungsmittelreserven	1152	200.524,22	72,59	-200.451,63
B.IV	Aktive Finanzinstrumente/Kurzfristiges Finanzvermögen	116	0,00	0,00	0,00
B.IV.1	Aktive Finanzinstrumente/Kurzfristiges Finanzvermögen	1160	0,00	0,00	0,00
B.V	Aktive Rechnungsabgrenzung	117	51.835,66	70.547,14	18.711,48
B.V.1	Aktive Rechnungsabgrenzung	1170	51.835,66	70.547,14	18.711,48
Summe Aktiva (10 + 11)			22.036.019,45	21.929.319,95	-106.699,50

PASSIVA		Code	Endbestand 31.12.2023	Endbestand 31.12.2024	Veränderung
C	Nettovermögen (Ausgleichsposten)	12	21.171.777,00	20.982.261,60	-189.515,40
C.I	Saldo der Eröffnungsbilanz	121	10.445.099,70	10.445.099,70	0,00
C.I.1	Saldo der Eröffnungsbilanz	1210	10.445.099,70	10.445.099,70	0,00
C.II	Kumuliertes Nettoergebnis	122	181.496,66	171.162,34	-10.334,32
C.II.1	Kumuliertes Nettoergebnis	1220	181.496,66	171.162,34	-10.334,32
C.III	Haushaltsrücklagen	123	10.545.180,64	10.365.999,56	-179.181,08
C.III.1	Haushaltsrücklagen	1230	10.545.180,64	10.365.999,56	-179.181,08
C.IV	Neubewertungsrücklagen	124	0,00	0,00	0,00
C.IV.1	Neubewertungsrücklagen	1240	0,00	0,00	0,00
C.V	Fremdwährungsumrechnungsrücklagen	125	0,00	0,00	0,00
C.V.1	Fremdwährungsumrechnungsrücklagen	1250	0,00	0,00	0,00
D	Sonderposten Investitionszuschüsse (Kapitaltransfers)	13	608.996,62	612.965,81	3.969,19
D.I	Investitionszuschüsse	131	608.996,62	612.965,81	3.969,19
D.I.1	Investitionszuschüsse von Trägern öffentlichen Rechts	1311	606.314,80	610.374,90	4.060,10
D.I.2	Investitionszuschüsse von Beteiligungen	1312	0,00	0,00	0,00
D.I.3	Investitionszuschüsse von Übrigen	1313	2.681,82	2.590,91	-90,91
E	Langfristige Fremdmittel	14	65.589,13	170.407,64	104.818,51
E.I	Langfristige Finanzschulden, netto	141	29.900,00	126.465,00	96.565,00
E.I.1	Langfristige Finanzschulden	1411	29.900,00	126.465,00	96.565,00
E.I.2	Langfristige Forderungen aus derivativen Finanzinstrumenten mit Grundgeschäft	1412	0,00	0,00	0,00
E.I.3	Langfristige Verbindlichkeiten aus derivativen Finanzinstrumenten mit Grundgeschäft	1413	0,00	0,00	0,00
E.II	Langfristige Verbindlichkeiten	142	0,00	0,00	0,00
E.II.1	Langfristige Verbindlichkeiten aus Lieferungen und Leistungen	1421	0,00	0,00	0,00
E.II.2	Leasingverbindlichkeiten	1422	0,00	0,00	0,00
E.II.3	Sonstige langfristige Verbindlichkeiten	1423	0,00	0,00	0,00

PASSIVA		Code	Endbestand 31.12.2023	Endbestand 31.12.2024	Veränderung
E.III	Langfristige Rückstellungen	143	35.689,13	43.942,64	8.253,51
E.III.1	Rückstellungen für Abfertigungen	1431	0,00	0,00	0,00
E.III.2	Rückstellungen für Jubiläumszuwendungen	1432	35.689,13	43.942,64	8.253,51
E.III.3	Rückstellungen für Haftungen	1433	0,00	0,00	0,00
E.III.4	Rückstellungen für Sanierungen von Altlasten	1434	0,00	0,00	0,00
E.III.5	Rückstellungen für Pensionen	1435	0,00	0,00	0,00
E.III.6	Sonstige langfristige Rückstellungen	1436	0,00	0,00	0,00
F	Kurzfristige Fremdmittel	15	189.656,70	163.684,90	-25.971,80
F.I	Kurzfristige Finanzschulden, netto	151	0,00	0,00	0,00
F.I.1	Kurzfristige Finanzschulden	1511	0,00	0,00	0,00
F.I.2	Kurzfristige Forderungen aus derivativen Finanzinstrumenten mit Grundgeschäft	1512	0,00	0,00	0,00
F.I.3	Kurzfristige Verbindlichkeiten aus derivativen Finanzinstrumenten mit Grundgeschäft	1513	0,00	0,00	0,00
F.II	Kurzfristige Verbindlichkeiten	152	189.656,70	163.684,90	-25.971,80
F.II.1	Kurzfristige Verbindlichkeiten aus Lieferungen und Leistungen	1521	139.913,24	102.811,97	-37.101,27
F.II.2	Kurzfristige Verbindlichkeiten aus Abgaben	1522	0,00	0,00	0,00
F.II.3	Sonstige kurzfristige Verbindlichkeiten	1523	0,00	0,00	0,00
F.II.4	Sonstige kurzfristige Verbindlichkeiten (nicht voranschlagswirksame Gebarung)	1524	49.743,46	60.872,93	11.129,47
F.III	Kurzfristige Rückstellungen	153	0,00	0,00	0,00
F.III.1	Rückstellungen für Prozesskosten	1531	0,00	0,00	0,00
F.III.2	Rückstellungen für ausstehende Rechnungen	1532	0,00	0,00	0,00
F.III.3	Rückstellungen für nicht konsumierte Urlaube	1533	0,00	0,00	0,00
F.III.4	Sonstige kurzfristige Rückstellungen	1534	0,00	0,00	0,00
F.IV	Passive Rechnungsabgrenzung	154	0,00	0,00	0,00
F.IV.1	Passive Rechnungsabgrenzung	1540	0,00	0,00	0,00
Summe Passiva (12 + 13 + 14 + 15)			22.036.019,45	21.929.319,95	-106.699,50

Nettovermögensveränderungsrechnung (Anlage 1d)

Nettovermögensveränderungsrechnung	Saldo der Eröffnungsbilanz	Kumuliertes Nettoergebnis	Haushalts-rücklagen	Neubewertungs-rücklagen	Fremdwährungs-umrechnungs-rücklagen	Summe Nettovermögen
Nettovermögen zum 31.12.2023	10.445.099,70	181.496,66	10.545.180,64	0,00	0,00	21.171.777,00
1. Änderungen der Ansatz- und Bewertungsmethoden	0,00	0,00	XXXXXXXXXXXXXX	0,00	0,00	0,00
2. Nacherfassung von Vermögenswerten	0,00	0,00	0,00	0,00	0,00	0,00
3. Änderung der erstmaligen Eröffnungsbilanz (gem. § 38 Abs. 8)	0,00	0,00	0,00	0,00	0,00	0,00
Angepasstes Nettovermögen zum 31.12.2023	10.445.099,70	181.496,66	10.545.180,64	0,00	0,00	21.171.777,00
4. Veränderung aus der Bewertung von zur Veräußerung verfügbarer Finanzinstrumente	XXXXXXXXXXXXXX	XXXXXXXXXXXXXX	XXXXXXXXXXXXXX	0,00	XXXXXXXXXXXXXX	0,00
5. Veränderung aus der Bewertung von Beteiligungen	XXXXXXXXXXXXXX	XXXXXXXXXXXXXX	XXXXXXXXXXXXXX	0,00	XXXXXXXXXXXXXX	0,00
6. Veränderung aus der Umrechnung von Vermögen und Fremdmittel in fremder Währung	XXXXXXXXXXXXXX	XXXXXXXXXXXXXX	XXXXXXXXXXXXXX	XXXXXXXXXXXXXX	0,00	0,00
7. Veränderung aus Kapitalverminderungen und -erhöhungen	XXXXXXXXXXXXXX	0,00	0,00	0,00	0,00	0,00
Summe Nettoveränderung, die nicht in die Ergebnisrechnung eingegangen ist						
8. Nettoergebnis des Finanzjahres (SA0)	XXXXXXXXXXXXXX	-189.515,40	XXXXXXXXXXXXXX	XXXXXXXXXXXXXX	XXXXXXXXXXXXXX	-189.515,40
9. Haushaltsrücklagen (SA01)	XXXXXXXXXXXXXX	179.181,08	-179.181,08	XXXXXXXXXXXXXX	XXXXXXXXXXXXXX	0,00
Nettovermögen zum 31.12.2024	10.445.099,70	171.162,34	10.365.999,56	0,00	0,00	20.982.261,60

Haushaltspotential (aufbauend auf der Ergebnisrechnung)

MVAG	Mittelverwendungs- und -aufbringungsgruppen	Mittelaufbringung	Mittelverwendung	Saldo
211	Erträge aus der operativen Verwaltungstätigkeit	2.653.377,93		
212	Erträge aus Transfers	707.301,00		
213	Finanzerträge	1.747,04		
Summe Erträge (SU 21)		3.362.425,97		
2117	Nicht finanzierungswirksame operative Erträge (Auflösung von Rückstellungen und Aktivierte Eigenleistungen)	-70,62		
2127	Nicht finanzierungswirksamer Transferertrag (Auflösung von Investitionszuschüssen)	-27.716,81		
2136	Sonstige nicht finanzierungswirksame Finanzerträge (Auflösung von RS Bewertung von Beteiligungen und aktiven Finanzinstrumenten)			
Nicht finanzwirksame Erträge		-27.787,43		
Finanzwirksame Erträge		3.334.638,54		
221	Personalaufwand		612.282,94	
222	Sachaufwand		1.404.671,50	
223	Transferaufwand		1.532.165,22	
224	Finanzaufwand		2.821,71	
Summe Aufwendungen (SU 22)			3.551.941,37	
2214	Nicht finanzierungswirksamer Personalaufwand (Dotierung RS für Abfertigungen, Jubiläum u. nicht konsumierte Urlaube)		-8.324,13	
2226	Nicht finanzierungswirksamer Sachaufwand (inkl. Abschreibungen, Dotierung von RS Prozess, ausstehende Rechnungen)		-357.139,89	
2237	Nicht finanzierungswirksamer Transferaufwand (Dotierungen von RS f. Pensionen)			
2245	Nicht finanzierungswirksamer Finanzaufwand (Wertberichtigungen zu Finanzinstrumenten, Aufwendungen aus der Bewertung von Beteiligungen)			
Nicht finanzwirksame Aufwendungen			-365.464,02	
Finanzwirksame Aufwendungen			3.186.477,35	
Finanzwirksames Ergebnis		3.334.638,54	3.186.477,35	148.161,19

MVAG	Mittelverwendungs- und -aufbringungsgruppen	Mittelaufbringung	Mittelverwendung	Saldo
332	Einzahlungen aus der Rückzahlung von Darlehen sowie gewährten Vorschüssen (ohne 332x mit Projektcode - Anzahlungen)			
1141	Vorräte (- Veränderung)			
1142	Gegebene Anzahlungen auf Vorräte (- Veränderung)			
1540	Passive Rechnungsabgrenzung			
	Einzahlungen der Kontengruppe 000-089, die keinem Projekt mit Projektcode 1 zugeordnet sind			
	Einzahlungen der Kontengruppe 30, die keinem Projekt mit Projektcode 1 zugeordnet sind	7.896,00		
	- Erträge der Kontogruppe 80 mit Projektcode 1			
2301	Entnahmen von Rücklagen endfälliger Darlehen (Kontengruppe 893)			
Jährliche wiederkehrende Einzahlungen		7.896,00		
36	Auszahlungen aus der Finanzierungstätigkeit (ohne Projektcode 1)		3.435,00	
2401	Zuweisung an Rücklagen endfälliger Darlehen (Kontengruppe 793)			
342	Auszahlungen aus der Gewährung von Darlehen sowie gewährten Vorschüssen (ohne 342x mit Projektcode - Anzahlungen)			
1141	Vorräte (+ Veränderung)			
1142	Gegebene Anzahlungen auf Vorräte (+ Veränderung)			
1170	Aktive Rechnungsabgrenzung		18.711,48	
	Auszahlungen (Investitionen) der Kontengruppe 000-083, die keinem Projekt mit Projektcode 1 zugeordnet sind		44.381,79	
Jährliche wiederkehrende Auszahlungen			66.528,27	
	Kontengruppe 871, KT der Ergebnisrechnung, mit Projektcode (BZ)	-270.000,00		
Summe Kapitaltransfers der Ergebnisrechnung		-270.000,00		
H1 Jährliches Haushaltspotential (Eigenmittel)		3.072.534,54	3.253.005,62	-180.471,08
H4VJ Haushaltspotential Vorjahr (Endbestand HP-RL Vorjahr, Konto 935077 = AB)				177.712,66
H2 verfügbares Haushaltspotential (Eigenmittel)				-2.758,42

MVAG	Mittelverwendungs- und -aufbringungsgruppen	Mittelaufbringung	Mittelverwendung	Saldo
Information 1 - Berechnung der tatsächlichen Liquidität				
im verfügbaren Haushaltspotential enthaltene Bedarfszuweisungen zur Liquiditätssteigerung aus Kontogruppe 871, KT der Ergebnisrechnung ohne Projektcode				
tatsächlicher Liquiditätsbedarf ohne Rücklagenauflösung (Abgang)		-2.758,42		
2401	Zuweisungen an Haushaltsrücklagen (Kontengruppe 794)			
2401	Zuweisungen an Haushaltsrücklagen (Kontengruppe 795)			
Jährliche Aufwände für Rücklagen			0,00	
2301	Entnahmen von Haushaltsrücklagen (Kontengruppe 894)			
2301	Entnahmen von Haushaltsrücklagen (Kontengruppe 895)	200.524,22		
Jährliche RL-Erträge f. Investitionen (finanzw.)		200.524,22		
H3 verfügbares Haushaltspotential (Eigenmittel) nach finanzwirksamen Rücklagen		197.765,80	0,00	197.765,80
- Zuweisungen und Umbuchungen an investive Vorhaben				0,00
+ Rückführungen und Umbuchungen von investiven Vorhaben		1.290,00		1.290,00
H4 kumuliertes Haushaltspotential (Eigenmittel) Endbestand		199.055,80	0,00	199.055,80
Information 2 - Abwicklungsbuchung				
H4VJ	Haushaltspotential Rücklage (HP-RL) Anfangsbestand (=Endbestand HP-RL Vorjahr Konto 935077)			177.712,66
	Abwicklung HP-RL (Eigenmittel) - Buchungsbetrag			21.343,14
	Konto HP RL 935077, tatsächlicher Endbestand			199.055,80
	Kontrolle (H4 Berechnung zu HP-RL Konto)			0,00
Information 3 - Eigenmittel im Kassenbestand				
Kassenbestand "operativ"				
	Forderungen Teilsumme A			
	- Teilsummen a (kurzfristig) der Forderungen aus Beilage 3			83.984,15
	Verbindlichkeiten Teilsumme A			
	+ Teilsummen a (kurzfristig) der Verbindlichkeiten aus Beilage 3			6.257,66
Summe "Eigenmittel im Kassenbestand"				121.329,31

MVAG	Mittelverwendungs- und -aufbringungsgruppen	Mittelaufbringung	Mittelverwendung	Saldo
Information 4 - Zuführungen aus dem Detailnachweis				
Aufstellung aller Konten der KG 899 und KG 799 mit bzw. ohne PC				
	2/980000/899	1.290,00		
	Summe ohne PC	1.290,00		1.290,00
	5/815020/799 PC 1 815020		1.290,00	
	Summe mit PC		1.290,00	-1.290,00

Ergebnis- und Finanzierungsrechnung Detailnachweis

	MVAG EH	MVAG FH	VCQU	Ergebnisrechnung			Finanzierungsrechnung			
				RA 2024	VA 2024	RA - VA	RA 2024	VA 2024	RA - VA	
0 Vertretungskörper und allgemeine Verwaltung										
00	Gewählte Gemeindeorgane									
000	Gewählte Gemeindeorgane									
000000	Gewählte Gemeindeorgane									
Operative Gebarung										
SU 21 / 31	Summe Erträge / Einzahlungen operative Gebarung			0,00	0,00	0,00	0,00	0,00	0,00	
1/000000-670000	Versicherungen	2222	3222	24	536,94	500,00	36,94	536,94	500,00	36,94
1/000000-721000	Bezüge der Organe	2225	3225	22	167.542,80	165.000,00	2.542,80	167.542,80	165.000,00	2.542,80
1/000000-723000	Amtspauschalien und Repräsentationsaufwendungen	2225	3225	24	433,30		433,30	433,30		433,30
1/000000-724000	Reisegebuehren	2225	3225	24	465,40	500,00	-34,60	465,40	500,00	-34,60
1/000000-757000	Schulung der Gemeindefunktionäre	2234	3234	27		1.500,00	-1.500,00		1.500,00	-1.500,00
1/000000-776000	Pensionskassenbeiträge Bgm. (freiwillig)	2233		44	5.934,04	5.600,00	334,04			
SU 22 / 32	Summe Aufwendungen / Auszahlungen operative Gebarung				174.912,48	173.100,00	1.812,48	168.978,44	167.500,00	1.478,44
SA 0 / SA 1	(0) Nettoergebnis (21 - 22) / (1) Geldfluss operative Gebarung (31 - 32)				-174.912,48	-173.100,00	-1.812,48	-168.978,44	-167.500,00	-1.478,44
SU 23	Summe Haushaltsrücklagen				0,00	0,00	0,00	0,00	0,00	0,00
SA00	Nettoergebnis nach Zuw./Entn. Haushaltsrücklagen (Saldo 0 +/- SU23)				-174.912,48	-173.100,00	-1.812,48			
Investive Gebarung										
SU 33	Summe Einzahlungen investive Gebarung						0,00	0,00	0,00	
1/000000-776000	Pensionskassenbeiträge Bgm. (freiwillig)		3433	44				5.934,04	5.600,00	334,04
SU 34	Summe Auszahlungen investive Gebarung						5.934,04	5.600,00	334,04	
SA2	Saldo (2) Geldfluss aus der Investiven Gebarung (33 - 34)						-5.934,04	-5.600,00	-334,04	
SA3	Saldo (3) Nettofinanzierungssaldo (Saldo 1 + Saldo 2)						-174.912,48	-173.100,00	-1.812,48	
Finanzierungstätigkeit										
SU 35	Summe Einzahlungen aus der Finanzierungstätigkeit						0,00	0,00	0,00	
SU 36	Summe Auszahlungen aus der Finanzierungstätigkeit						0,00	0,00	0,00	
SA4	Saldo (4) Geldfluss aus der Finanzierungstätigkeit (35 - 36)						0,00	0,00	0,00	
SA5	Saldo (5) Geldfluss aus der voranschlagswirksamen Gebarung (Saldo 3 + Saldo 4)						-174.912,48	-173.100,00	-1.812,48	
01	Hauptverwaltung									
010	Zentralamt									
010000	Zentralamt									
Operative Gebarung										
2/010000+804000	Veräußerung von Waren	2116		31	340,00	200,00	140,00			
2/010000+810000	Einnahmen aus Rückzahlungen	2114	3114	13		500,00	-500,00		500,00	-500,00
2/010000+810100	Erträge aus stromeinspeisungen	2114	3114	13		200,00	-200,00		200,00	-200,00

		MVAG			Ergebnisrechnung			Finanzierungsrechnung		
		EH	FH	VCQU	RA 2024	VA 2024	RA - VA	RA 2024	VA 2024	RA - VA
2/010000+811000	Mieteinnahmen	2115	3115	14	5.792,63	9.000,00	-3.207,37	5.792,63	9.000,00	-3.207,37
2/010000+813000	Erträge aus der Auflösung von Investitionszuschüssen (Kapitaltransfers)	2127			2.000,00	2.000,00				
2/010000+816000	Ersatz für Gerichtskosten	2114	3114	13	96,00		96,00	-847,00		-847,00
2/010000+817000	Erträge aus der Auflösung von sonstigen Rückstellungen	2117			12,01		12,01			
2/010000+829000	Drucksortenverkauf	2116	3116	18	3,96	100,00	-96,04	3,96	100,00	-96,04
SU 21 / 31	Summe Erträge / Einzahlungen operative Gebarung				8.244,60	12.000,00	-3.755,40	4.949,59	9.800,00	-4.850,41
1/010000-400000	geringwertige Wirtschaftsgüter	2221	3221	23	2.071,94	2.500,00	-428,06	2.071,94	2.500,00	-428,06
1/010000-413000	Werbeartikel	2221	3221	23	117,60	500,00	-382,40	117,60	500,00	-382,40
1/010000-430000	Lebensmittel	2221	3221	23	807,42	700,00	107,42	807,42	700,00	107,42
1/010000-454000	Reinigungsmittel	2221	3221	23	1.204,65	1.200,00	4,65	1.204,65	1.200,00	4,65
1/010000-456000	Schreib-, Zeichen- u. Sonst. Büromittel	2221	3221	23	2.318,77	2.000,00	318,77	2.127,16	2.000,00	127,16
1/010000-457000	Druckwerke	2221	3221	23	34.946,62	38.000,00	-3.053,38	35.805,32	38.000,00	-2.194,68
1/010000-510000	Bezüge fuer Vb der Besoldungsgruppe I	2211	3211	20	158.528,61	151.000,00	7.528,61	158.528,61	151.000,00	7.528,61
1/010000-511000	Geldbezüge der Vertragsbediensteten in handwerklicher Verwendung	2211	3211	20	6.603,36	7.700,00	-1.096,64	6.603,36	7.700,00	-1.096,64
1/010000-523000	Geldbezüge der nicht ganzjährig beschäftigten Arbeiter	2211	3211	20	810,20	800,00	10,20	810,20	800,00	10,20
1/010000-540000	Sachbezüge der Vertragsbediensteten der Verwaltung	2213	3213		750,00		750,00	750,00		750,00
1/010000-551000	Sachbezüge der ganzjährig beschäftigten Arbeiterinnen und Arbeiter	2213	3213		1.000,00		1.000,00	1.000,00		1.000,00
1/010000-565000	Mehrleistungsvergütungen	2211	3211	20	1.870,19	1.700,00	170,19	1.870,19	1.700,00	170,19
1/010000-580000	Dgb für Familienbeihilfen	2212	3212	20	6.175,88	6.000,00	175,88	6.175,88	6.000,00	175,88
1/010000-582000	Dgb zur soz. Sicherheit	2212	3212	20	34.854,85	34.000,00	854,85	34.854,85	34.000,00	854,85
1/010000-590000	Freiwillige Sozialleistungen	2212	3212		1.350,00	300,00	1.050,00	1.350,00	300,00	1.050,00
1/010000-592000	Dotierung von Rückstellungen für Jubiläumszuwendungen	2214			1.880,40	1.400,00	480,40			
1/010000-600000	Strom, Gas, Wasser, Müll	2222	3222	24	3.061,18	4.500,00	-1.438,82	3.061,18	4.500,00	-1.438,82
1/010000-614000	Instandhaltung Von Gebäuden	2224	3224	24	1.178,88	1.000,00	178,88	1.178,88	1.000,00	178,88
1/010000-616000	Instandhaltung Maschinen	2224	3224	24	192,00		192,00	192,00		192,00
1/010000-630000	Porto	2222	3222	24	10.410,90	10.000,00	410,90	10.830,85	10.000,00	830,85
1/010000-631000	Telefon, Telegraf, Telex	2222	3222	24	6.692,03	5.500,00	1.192,03	6.673,68	5.500,00	1.173,68
1/010000-640000	Rechtskosten	2222	3222	24	9.492,88	9.000,00	492,88	9.492,88	9.000,00	492,88
1/010000-670000	Versicherungen	2222	3222	24	3.867,92	3.600,00	267,92	3.867,92	3.600,00	267,92
1/010000-680000	Planmäßige Abschreibung	2226			7.129,51	5.900,00	1.229,51			
1/010000-700000	Miete	2223	3223	24	53.689,28	53.000,00	689,28	53.689,28	53.000,00	689,28
1/010000-700100	Miete Digitale Amtstafel	2223	3223	24	1.372,80		1.372,80	1.372,80		1.372,80
1/010000-724000	Reisegebühren	2225	3225	24	368,18	500,00	-131,82	368,18	500,00	-131,82
1/010000-728000	Kosten Gemdat	2225	3225	24	34.534,08	34.000,00	534,08	35.822,00	34.000,00	1.822,00

		MVAG			Ergebnisrechnung			Finanzierungsrechnung		
		EH	FH	VCQU	RA 2024	VA 2024	RA - VA	RA 2024	VA 2024	RA - VA
1/010000-728020	Entgelte für sonstige Leistungen - Öffentlichkeitsarbeit	2225	3225	24	2.982,00	3.700,00	-718,00	2.982,00	3.700,00	-718,00
1/010000-728100	Werbung	2225	3225	24	869,40	1.000,00	-130,60	869,40	1.000,00	-130,60
1/010000-729000	Sonstige Ausgaben	2225	3225	24	1.647,97	1.500,00	147,97	1.647,97	1.500,00	147,97
SU 22 / 32	Summe Aufwendungen / Auszahlungen operative Gebarung				392.779,50	381.000,00	11.779,50	386.126,20	373.700,00	12.426,20
SA 0 / SA 1	(0) Nettoergebnis (21 - 22) / (1) Geldfluss operative Gebarung (31 - 32)				-384.534,90	-369.000,00	-15.534,90	-381.176,61	-363.900,00	-17.276,61
SU 23	Summe Haushaltsrücklagen				0,00	0,00	0,00	0,00	0,00	0,00
SA00	Nettoergebnis nach Zuw./Entn. Haushaltsrücklagen (Saldo 0 +/- SU23)				-384.534,90	-369.000,00	-15.534,90			
Investive Gebarung										
2/010000+804000	Veräußerung von Waren		3315	31				340,00	200,00	140,00
SU 33	Summe Einzahlungen investive Gebarung							340,00	200,00	140,00
1/010000-042000	Amtsausstattung		3415	2 41				1.156,41	1.000,00	156,41
SU 34	Summe Auszahlungen investive Gebarung							1.156,41	1.000,00	156,41
SA2	Saldo (2) Geldfluss aus der Investiven Gebarung (33 - 34)							-816,41	-800,00	-16,41
SA3	Saldo (3) Nettofinanzierungssaldo (Saldo 1 + Saldo 2)							-381.993,02	-364.700,00	-17.293,02
Finanzierungstätigkeit										
SU 35	Summe Einzahlungen aus der Finanzierungstätigkeit							0,00	0,00	0,00
SU 36	Summe Auszahlungen aus der Finanzierungstätigkeit							0,00	0,00	0,00
SA4	Saldo (4) Geldfluss aus der Finanzierungstätigkeit (35 - 36)							0,00	0,00	0,00
SA5	Saldo (5) Geldfluss aus der voranschlagswirksamen Gebarung (Saldo 3 + Saldo 4)							-381.993,02	-364.700,00	-17.293,02
015	Pressestelle, Amtsblatt und Öffentlichkeitsarbeit									
015000	Pressestelle, Amtsblatt, Öffentlk.Arbeit									
Operative Gebarung										
2/015000+810000	Inserate Von Gemeindezeitungen	2114	3114	13	1.989,00	3.200,00	-1.211,00	1.989,00	3.200,00	-1.211,00
SU 21 / 31	Summe Erträge / Einzahlungen operative Gebarung				1.989,00	3.200,00	-1.211,00	1.989,00	3.200,00	-1.211,00
SU 22 / 32	Summe Aufwendungen / Auszahlungen operative Gebarung				0,00	0,00	0,00	0,00	0,00	0,00
SA 0 / SA 1	(0) Nettoergebnis (21 - 22) / (1) Geldfluss operative Gebarung (31 - 32)				1.989,00	3.200,00	-1.211,00	1.989,00	3.200,00	-1.211,00
SU 23	Summe Haushaltsrücklagen				0,00	0,00	0,00	0,00	0,00	0,00
SA00	Nettoergebnis nach Zuw./Entn. Haushaltsrücklagen (Saldo 0 +/- SU23)				1.989,00	3.200,00	-1.211,00			
Investive Gebarung										
SU 33	Summe Einzahlungen investive Gebarung							0,00	0,00	0,00
SU 34	Summe Auszahlungen investive Gebarung							0,00	0,00	0,00
SA2	Saldo (2) Geldfluss aus der Investiven Gebarung (33 - 34)							0,00	0,00	0,00
SA3	Saldo (3) Nettofinanzierungssaldo (Saldo 1 + Saldo 2)							1.989,00	3.200,00	-1.211,00
Finanzierungstätigkeit										
SU 35	Summe Einzahlungen aus der Finanzierungstätigkeit							0,00	0,00	0,00
SU 36	Summe Auszahlungen aus der Finanzierungstätigkeit							0,00	0,00	0,00

		MVAG			Ergebnisrechnung			Finanzierungsrechnung		
		EH	FH	VCQU	RA 2024	VA 2024	RA - VA	RA 2024	VA 2024	RA - VA
SA4	Saldo (4) Geldfluss aus der Finanzierungstätigkeit (35 – 36)							0,00	0,00	0,00
SA5	Saldo (5) Geldfluss aus der voranschlagswirksamen Gebarung (Saldo 3 + Saldo 4)							1.989,00	3.200,00	-1.211,00
019	Repräsentation									
019000	Repräsentation									
Operative Gebarung										
SU 21 / 31	Summe Erträge / Einzahlungen operative Gebarung				0,00	0,00	0,00	0,00	0,00	0,00
1/019000-723000	Repräsentationsausgaben	2225	3225	24	1.724,84	2.000,00	-275,16	1.724,84	2.000,00	-275,16
SU 22 / 32	Summe Aufwendungen / Auszahlungen operative Gebarung				1.724,84	2.000,00	-275,16	1.724,84	2.000,00	-275,16
SA 0 / SA 1	(0) Nettoergebnis (21 - 22) / (1) Geldfluss operative Gebarung (31 – 32)				-1.724,84	-2.000,00	275,16	-1.724,84	-2.000,00	275,16
SU 23	Summe Haushaltsrücklagen				0,00	0,00	0,00	0,00	0,00	0,00
SA00	Nettoergebnis nach Zuw./Entn. Haushaltsrücklagen (Saldo 0 +/- SU23)				-1.724,84	-2.000,00	275,16			
Investive Gebarung										
SU 33	Summe Einzahlungen investive Gebarung							0,00	0,00	0,00
SU 34	Summe Auszahlungen investive Gebarung							0,00	0,00	0,00
SA2	Saldo (2) Geldfluss aus der Investiven Gebarung (33 – 34)							0,00	0,00	0,00
SA3	Saldo (3) Nettofinanzierungssaldo (Saldo 1 + Saldo 2)							-1.724,84	-2.000,00	275,16
Finanzierungstätigkeit										
SU 35	Summe Einzahlungen aus der Finanzierungstätigkeit							0,00	0,00	0,00
SU 36	Summe Auszahlungen aus der Finanzierungstätigkeit							0,00	0,00	0,00
SA4	Saldo (4) Geldfluss aus der Finanzierungstätigkeit (35 – 36)							0,00	0,00	0,00
SA5	Saldo (5) Geldfluss aus der voranschlagswirksamen Gebarung (Saldo 3 + Saldo 4)							-1.724,84	-2.000,00	275,16
02	Hauptverwaltung									
022	Standesamt									
022000	Standesamt									
Operative Gebarung										
SU 21 / 31	Summe Erträge / Einzahlungen operative Gebarung				0,00	0,00	0,00	0,00	0,00	0,00
1/022000-752000	Standesamts/Staatsbürgersch.beitrag (Führungsgemeinde)	2231	3231	26	25.640,00	25.600,00	40,00	25.640,00	25.600,00	40,00
SU 22 / 32	Summe Aufwendungen / Auszahlungen operative Gebarung				25.640,00	25.600,00	40,00	25.640,00	25.600,00	40,00
SA 0 / SA 1	(0) Nettoergebnis (21 - 22) / (1) Geldfluss operative Gebarung (31 – 32)				-25.640,00	-25.600,00	-40,00	-25.640,00	-25.600,00	-40,00
SU 23	Summe Haushaltsrücklagen				0,00	0,00	0,00	0,00	0,00	0,00
SA00	Nettoergebnis nach Zuw./Entn. Haushaltsrücklagen (Saldo 0 +/- SU23)				-25.640,00	-25.600,00	-40,00			
Investive Gebarung										
SU 33	Summe Einzahlungen investive Gebarung							0,00	0,00	0,00
SU 34	Summe Auszahlungen investive Gebarung							0,00	0,00	0,00

		MVAG			Ergebnisrechnung			Finanzierungsrechnung		
		EH	FH	VCQU	RA 2024	VA 2024	RA - VA	RA 2024	VA 2024	RA - VA
SA2	Saldo (2) Geldfluss aus der Investiven Gebarung (33 – 34)							0,00	0,00	0,00
SA3	Saldo (3) Nettofinanzierungssaldo (Saldo 1 + Saldo 2)							-25.640,00	-25.600,00	-40,00
Finanzierungstätigkeit										
SU 35	Summe Einzahlungen aus der Finanzierungstätigkeit							0,00	0,00	0,00
SU 36	Summe Auszahlungen aus der Finanzierungstätigkeit							0,00	0,00	0,00
SA4	Saldo (4) Geldfluss aus der Finanzierungstätigkeit (35 – 36)							0,00	0,00	0,00
SA5	Saldo (5) Geldfluss aus der voranschlagswirksamen Gebarung (Saldo 3 + Saldo 4)							-25.640,00	-25.600,00	-40,00
024	Wahlamt									
024000	Wahlamt									
Operative Gebarung										
2/024000+816000	Kostenbeitraege Fuer Wahlen	2114	3114	13	1.040,95	3.000,00	-1.959,05	1.040,95	3.000,00	-1.959,05
SU 21 / 31	Summe Erträge / Einzahlungen operative Gebarung				1.040,95	3.000,00	-1.959,05	1.040,95	3.000,00	-1.959,05
1/024000-728000	Kosten der Wahlen	2225	3225	24	1.452,00	1.500,00	-48,00	1.452,00	1.500,00	-48,00
SU 22 / 32	Summe Aufwendungen / Auszahlungen operative Gebarung				1.452,00	1.500,00	-48,00	1.452,00	1.500,00	-48,00
SA 0 / SA 1	(0) Nettoergebnis (21 - 22) / (1) Geldfluss operative Gebarung (31 – 32)				-411,05	1.500,00	-1.911,05	-411,05	1.500,00	-1.911,05
SU 23	Summe Haushaltsrücklagen				0,00	0,00	0,00	0,00	0,00	0,00
SA00	Nettoergebnis nach Zuw./Entn. Haushaltsrücklagen (Saldo 0 +/- SU23)				-411,05	1.500,00	-1.911,05			
Investive Gebarung										
SU 33	Summe Einzahlungen investive Gebarung							0,00	0,00	0,00
SU 34	Summe Auszahlungen investive Gebarung							0,00	0,00	0,00
SA2	Saldo (2) Geldfluss aus der Investiven Gebarung (33 – 34)							0,00	0,00	0,00
SA3	Saldo (3) Nettofinanzierungssaldo (Saldo 1 + Saldo 2)							-411,05	1.500,00	-1.911,05
Finanzierungstätigkeit										
SU 35	Summe Einzahlungen aus der Finanzierungstätigkeit							0,00	0,00	0,00
SU 36	Summe Auszahlungen aus der Finanzierungstätigkeit							0,00	0,00	0,00
SA4	Saldo (4) Geldfluss aus der Finanzierungstätigkeit (35 – 36)							0,00	0,00	0,00
SA5	Saldo (5) Geldfluss aus der voranschlagswirksamen Gebarung (Saldo 3 + Saldo 4)							-411,05	1.500,00	-1.911,05
03	Bauverwaltung									
031	Amt für Raumordnung und Raumplanung									
031000	Amt für Raumordnung und Raumplanung									
Operative Gebarung										
SU 21 / 31	Summe Erträge / Einzahlungen operative Gebarung				0,00	0,00	0,00	0,00	0,00	0,00
1/031000-728000	Flächenwidmungsplan und Bebauungsplan	2225	3225	24	18.882,50	18.500,00	382,50	18.882,50	18.500,00	382,50
SU 22 / 32	Summe Aufwendungen / Auszahlungen operative Gebarung				18.882,50	18.500,00	382,50	18.882,50	18.500,00	382,50

	MVAG	MVAG	VCQU	Ergebnisrechnung			Finanzierungsrechnung				
				EH	FH		RA 2024	VA 2024	RA - VA	RA 2024	VA 2024
SA 0 / SA 1	(0) Nettoergebnis (21 - 22) / (1) Geldfluss operative Gebarung (31 - 32)										
SU 23	Summe Haushaltsrücklagen										
SA00	Nettoergebnis nach Zuw./Entn. Haushaltsrücklagen (Saldo 0 +/- SU23)										
Investive Gebarung											
2/031000+300000	Förderung BDA, Projekt denkmalgeschützte Siedlung		3331 33						9.000,00		-9.000,00
SU 33	Summe Einzahlungen investive Gebarung								0,00	9.000,00	-9.000,00
SU 34	Summe Auszahlungen investive Gebarung								0,00	0,00	0,00
SA2	Saldo (2) Geldfluss aus der Investiven Gebarung (33 - 34)								0,00	9.000,00	-9.000,00
SA3	Saldo (3) Nettofinanzierungssaldo (Saldo 1 + Saldo 2)								-18.882,50	-9.500,00	-9.382,50
Finanzierungstätigkeit											
SU 35	Summe Einzahlungen aus der Finanzierungstätigkeit								0,00	0,00	0,00
SU 36	Summe Auszahlungen aus der Finanzierungstätigkeit								0,00	0,00	0,00
SA4	Saldo (4) Geldfluss aus der Finanzierungstätigkeit (35 - 36)								0,00	0,00	0,00
SA5	Saldo (5) Geldfluss aus der voranschlagswirksamen Gebarung (Saldo 3 + Saldo 4)								-18.882,50	-9.500,00	-9.382,50
06 Sonstige Maßnahmen											
060	Beiträge an Verbände, Vereine oder sonstige Organisationen										
060000	Beiträge an Verb., Vereine u. sonst.Org.										
Operative Gebarung											
SU 21 / 31	Summe Erträge / Einzahlungen operative Gebarung								0,00	0,00	0,00
1/060000-726000	Beiträge an Verbände, vereine (Gem.Vv.)	2225	3225 24	13.645,54	13.600,00	45,54	13.645,54	13.600,00	45,54		
1/060000-726010	Mitgliedsbeiträge an Leader Region Triestingtal	2225	3225 24	5.778,22	5.700,00	78,22	5.778,22	5.700,00	78,22		
SU 22 / 32	Summe Aufwendungen / Auszahlungen operative Gebarung								19.423,76	19.300,00	123,76
SA 0 / SA 1	(0) Nettoergebnis (21 - 22) / (1) Geldfluss operative Gebarung (31 - 32)										
SU 23	Summe Haushaltsrücklagen								0,00	0,00	0,00
SA00	Nettoergebnis nach Zuw./Entn. Haushaltsrücklagen (Saldo 0 +/- SU23)								-19.423,76	-19.300,00	-123,76
Investive Gebarung											
SU 33	Summe Einzahlungen investive Gebarung								0,00	0,00	0,00
SU 34	Summe Auszahlungen investive Gebarung								0,00	0,00	0,00
SA2	Saldo (2) Geldfluss aus der Investiven Gebarung (33 - 34)								0,00	0,00	0,00
SA3	Saldo (3) Nettofinanzierungssaldo (Saldo 1 + Saldo 2)								-19.423,76	-19.300,00	-123,76
Finanzierungstätigkeit											
SU 35	Summe Einzahlungen aus der Finanzierungstätigkeit								0,00	0,00	0,00
SU 36	Summe Auszahlungen aus der Finanzierungstätigkeit								0,00	0,00	0,00

		MVAG			Ergebnisrechnung			Finanzierungsrechnung		
		MVAG	MVAG	VCQU	RA 2024	VA 2024	RA - VA	RA 2024	VA 2024	RA - VA
		EH	FH							
SA4	Saldo (4) Geldfluss aus der Finanzierungstätigkeit (35 – 36)							0,00	0,00	0,00
SA5	Saldo (5) Geldfluss aus der voranschlagswirksamen Gebarung (Saldo 3 + Saldo 4)							-19.423,76	-19.300,00	-123,76
062	Ehrungen und Auszeichnungen									
062000	Ehrungen und Auszeichnungen									
Operative Gebarung										
SU 21 / 31	Summe Erträge / Einzahlungen operative Gebarung				0,00	0,00	0,00	0,00	0,00	0,00
1/062000-728000	Ehrungen und Auszeichnungen	2225	3225	24	2.872,19	3.000,00	-127,81	2.872,19	3.000,00	-127,81
SU 22 / 32	Summe Aufwendungen / Auszahlungen operative Gebarung				2.872,19	3.000,00	-127,81	2.872,19	3.000,00	-127,81
SA 0 / SA 1	(0) Nettoergebnis (21 - 22) / (1) Geldfluss operative Gebarung (31 – 32)				-2.872,19	-3.000,00	127,81	-2.872,19	-3.000,00	127,81
SU 23	Summe Haushaltsrücklagen				0,00	0,00	0,00	0,00	0,00	0,00
SA00	Nettoergebnis nach Zuw./Entn. Haushaltsrücklagen (Saldo 0 +/- SU23)				-2.872,19	-3.000,00	127,81			
Investive Gebarung										
SU 33	Summe Einzahlungen investive Gebarung							0,00	0,00	0,00
SU 34	Summe Auszahlungen investive Gebarung							0,00	0,00	0,00
SA2	Saldo (2) Geldfluss aus der Investiven Gebarung (33 – 34)							0,00	0,00	0,00
SA3	Saldo (3) Nettofinanzierungssaldo (Saldo 1 + Saldo 2)							-2.872,19	-3.000,00	127,81
Finanzierungstätigkeit										
SU 35	Summe Einzahlungen aus der Finanzierungstätigkeit							0,00	0,00	0,00
SU 36	Summe Auszahlungen aus der Finanzierungstätigkeit							0,00	0,00	0,00
SA4	Saldo (4) Geldfluss aus der Finanzierungstätigkeit (35 – 36)							0,00	0,00	0,00
SA5	Saldo (5) Geldfluss aus der voranschlagswirksamen Gebarung (Saldo 3 + Saldo 4)							-2.872,19	-3.000,00	127,81
09	Personalbetreuung									
091	Personalausbildung und Personalfortbildung									
091000	Personalausbildung und Personalfortbild.									
Operative Gebarung										
SU 21 / 31	Summe Erträge / Einzahlungen operative Gebarung				0,00	0,00	0,00	0,00	0,00	0,00
1/091000-728000	Schulung der Bediensteten	2225	3225	24	2.777,20	2.500,00	277,20	2.777,20	2.500,00	277,20
SU 22 / 32	Summe Aufwendungen / Auszahlungen operative Gebarung				2.777,20	2.500,00	277,20	2.777,20	2.500,00	277,20
SA 0 / SA 1	(0) Nettoergebnis (21 - 22) / (1) Geldfluss operative Gebarung (31 – 32)				-2.777,20	-2.500,00	-277,20	-2.777,20	-2.500,00	-277,20
SU 23	Summe Haushaltsrücklagen				0,00	0,00	0,00	0,00	0,00	0,00
SA00	Nettoergebnis nach Zuw./Entn. Haushaltsrücklagen (Saldo 0 +/- SU23)				-2.777,20	-2.500,00	-277,20			
Investive Gebarung										
SU 33	Summe Einzahlungen investive Gebarung							0,00	0,00	0,00
SU 34	Summe Auszahlungen investive Gebarung							0,00	0,00	0,00
SA2	Saldo (2) Geldfluss aus der Investiven Gebarung (33 – 34)							0,00	0,00	0,00

		MVAG			Ergebnisrechnung			Finanzierungsrechnung		
		EH	FH	VCQU	RA 2024	VA 2024	RA - VA	RA 2024	VA 2024	RA - VA
SA3	Saldo (3) Nettofinanzierungssaldo (Saldo 1 + Saldo 2)							-2.777,20	-2.500,00	-277,20
Finanzierungstätigkeit										
SU 35	Summe Einzahlungen aus der Finanzierungstätigkeit							0,00	0,00	0,00
SU 36	Summe Auszahlungen aus der Finanzierungstätigkeit							0,00	0,00	0,00
SA4	Saldo (4) Geldfluss aus der Finanzierungstätigkeit (35 – 36)							0,00	0,00	0,00
SA5	Saldo (5) Geldfluss aus der voranschlagswirksamen Gebarung (Saldo 3 + Saldo 4)							-2.777,20	-2.500,00	-277,20
094	Gemeinschaftspflege									
094000	Gemeinschaftspflege									
Operative Gebarung										
SU 21 / 31	Summe Erträge / Einzahlungen operative Gebarung				0,00	0,00	0,00	0,00	0,00	0,00
1/094000-511000	Bezüge für VB der Besoldungsgruppe II	2211	3211	20	2.654,49	2.400,00	254,49	2.654,49	2.400,00	254,49
1/094000-565000	Mehrleistungsvergütungen	2211	3211	20	4,30		4,30	4,30		4,30
1/094000-569000	Sonstige Nebengebühren	2211	3211	20	59,50	100,00	-40,50	59,50	100,00	-40,50
1/094000-580000	DGB zur Familienbeihilfe	2212	3212	20	100,57	100,00	0,57	100,57	100,00	0,57
1/094000-582000	Sonstige Dienstgeberbeiträge zur sozialen Sicherheit	2212	3212	20	573,62	600,00	-26,38	573,62	600,00	-26,38
1/094000-592000	Dotierung von Rückstellungen für Jubiläumsszuwendungen	2214			77,08	100,00	-22,92			
SU 22 / 32	Summe Aufwendungen / Auszahlungen operative Gebarung				3.469,56	3.300,00	169,56	3.392,48	3.200,00	192,48
SA 0 / SA 1	(0) Nettoergebnis (21 - 22) / (1) Geldfluss operative Gebarung (31 – 32)				-3.469,56	-3.300,00	-169,56	-3.392,48	-3.200,00	-192,48
SU 23	Summe Haushaltsrücklagen				0,00	0,00	0,00	0,00	0,00	0,00
SA00	Nettoergebnis nach Zuw./Entn. Haushaltsrücklagen (Saldo 0 +/- SU23)				-3.469,56	-3.300,00	-169,56			
Investive Gebarung										
SU 33	Summe Einzahlungen investive Gebarung							0,00	0,00	0,00
SU 34	Summe Auszahlungen investive Gebarung							0,00	0,00	0,00
SA2	Saldo (2) Geldfluss aus der Investiven Gebarung (33 – 34)							0,00	0,00	0,00
SA3	Saldo (3) Nettofinanzierungssaldo (Saldo 1 + Saldo 2)							-3.392,48	-3.200,00	-192,48
Finanzierungstätigkeit										
SU 35	Summe Einzahlungen aus der Finanzierungstätigkeit							0,00	0,00	0,00
SU 36	Summe Auszahlungen aus der Finanzierungstätigkeit							0,00	0,00	0,00
SA4	Saldo (4) Geldfluss aus der Finanzierungstätigkeit (35 – 36)							0,00	0,00	0,00
SA5	Saldo (5) Geldfluss aus der voranschlagswirksamen Gebarung (Saldo 3 + Saldo 4)							-3.392,48	-3.200,00	-192,48

		MVAG	MVAG	VCQU	Ergebnisrechnung			Finanzierungsrechnung		
		EH	FH		RA 2024	VA 2024	RA - VA	RA 2024	VA 2024	RA - VA
1 Öffentliche Ordnung und Sicherheit										
13	Sonderpolizei									
131	Bau- und Feuerpolizei									
131000	Bau- und Feuerpolizei									
Operative Gebarung										
2/131000+816000	Ersatz der Sachverständigenhonorare	2114	3114	13	2.598,78	3.000,00	-401,22	2.598,78	3.000,00	-401,22
SU 21 / 31	Summe Erträge / Einzahlungen operative Gebarung				2.598,78	3.000,00	-401,22	2.598,78	3.000,00	-401,22
1/131000-640000	Sachverständigenhonorare	2222	3222	24	17.313,06	11.000,00	6.313,06	18.377,60	11.000,00	7.377,60
SU 22 / 32	Summe Aufwendungen / Auszahlungen operative Gebarung				17.313,06	11.000,00	6.313,06	18.377,60	11.000,00	7.377,60
SA 0 / SA 1	(0) Nettoergebnis (21 - 22) / (1) Geldfluss operative Gebarung (31 - 32)				-14.714,28	-8.000,00	-6.714,28	-15.778,82	-8.000,00	-7.778,82
SU 23	Summe Haushaltsrücklagen				0,00	0,00	0,00	0,00	0,00	0,00
SA00	Nettoergebnis nach Zuw./Entn. Haushaltsrücklagen (Saldo 0 +/- SU23)				-14.714,28	-8.000,00	-6.714,28			
Investive Gebarung										
SU 33	Summe Einzahlungen investive Gebarung							0,00	0,00	0,00
SU 34	Summe Auszahlungen investive Gebarung							0,00	0,00	0,00
SA2	Saldo (2) Geldfluss aus der Investiven Gebarung (33 - 34)							0,00	0,00	0,00
SA3	Saldo (3) Nettofinanzierungssaldo (Saldo 1 + Saldo 2)							-15.778,82	-8.000,00	-7.778,82
Finanzierungstätigkeit										
SU 35	Summe Einzahlungen aus der Finanzierungstätigkeit							0,00	0,00	0,00
SU 36	Summe Auszahlungen aus der Finanzierungstätigkeit							0,00	0,00	0,00
SA4	Saldo (4) Geldfluss aus der Finanzierungstätigkeit (35 - 36)							0,00	0,00	0,00
SA5	Saldo (5) Geldfluss aus der voranschlagswirksamen Gebarung (Saldo 3 + Saldo 4)							-15.778,82	-8.000,00	-7.778,82
133	Veterinärpolizei									
133000	Veterinärpolizei									
Operative Gebarung										
2/133000+808000	Erlöse für Hundemarken	2116	3116	16	25,00	100,00	-75,00	25,00	100,00	-75,00
SU 21 / 31	Summe Erträge / Einzahlungen operative Gebarung				25,00	100,00	-75,00	25,00	100,00	-75,00
SU 22 / 32	Summe Aufwendungen / Auszahlungen operative Gebarung				0,00	0,00	0,00	0,00	0,00	0,00
SA 0 / SA 1	(0) Nettoergebnis (21 - 22) / (1) Geldfluss operative Gebarung (31 - 32)				25,00	100,00	-75,00	25,00	100,00	-75,00
SU 23	Summe Haushaltsrücklagen				0,00	0,00	0,00	0,00	0,00	0,00
SA00	Nettoergebnis nach Zuw./Entn. Haushaltsrücklagen (Saldo 0 +/- SU23)				25,00	100,00	-75,00			
Investive Gebarung										
SU 33	Summe Einzahlungen investive Gebarung							0,00	0,00	0,00
SU 34	Summe Auszahlungen investive Gebarung							0,00	0,00	0,00
SA2	Saldo (2) Geldfluss aus der Investiven Gebarung (33 - 34)							0,00	0,00	0,00

	MVAG	MVAG	VCQU	Ergebnisrechnung			Finanzierungsrechnung		
				EH	FH		RA 2024	VA 2024	RA - VA
SA3							25,00	100,00	-75,00
	Saldo (3) Nettofinanzierungssaldo (Saldo 1 + Saldo 2)								
Finanzierungstätigkeit									
SU 35							0,00	0,00	0,00
	Summe Einzahlungen aus der Finanzierungstätigkeit								
SU 36							0,00	0,00	0,00
	Summe Auszahlungen aus der Finanzierungstätigkeit								
SA4							0,00	0,00	0,00
	Saldo (4) Geldfluss aus der Finanzierungstätigkeit (35 – 36)								
SA5							25,00	100,00	-75,00
	Saldo (5) Geldfluss aus der voranschlagswirksamen Gebarung (Saldo 3 + Saldo 4)								
16	Feuerwehrwesen								
163	Freiwillige Feuerwehren								
163000	Freiwillige Feuerwehren								
Operative Gebarung									
SU 21 / 31							0,00	0,00	0,00
	Summe Erträge / Einzahlungen operative Gebarung								
1/163000-420000				2221	3221		696,00	700,00	-4,00
	Roh-, Hilfs- und Baustoffe								
1/163000-700000				2223	3223	24	2.065,20	2.000,00	65,20
	Miet- und Pachtaufwand								
1/163000-754000				2231	3231	26	25.000,00	25.000,00	
	Subventionen an Freiwillige Feuerwehren								
SU 22 / 32							27.761,20	27.700,00	61,20
	Summe Aufwendungen / Auszahlungen operative Gebarung								
SA 0 / SA 1							-27.761,20	-27.700,00	-61,20
	(0) Nettoergebnis (21 - 22) / (1) Geldfluss operative Gebarung (31 – 32)								
SU 23							0,00	0,00	0,00
	Summe Haushaltsrücklagen								
SA00							-27.761,20	-27.700,00	-61,20
	Nettoergebnis nach Zuw./Entn. Haushaltsrücklagen (Saldo 0 +/- SU23)								
Investive Gebarung									
SU 33							0,00	0,00	0,00
	Summe Einzahlungen investive Gebarung								
SU 34							0,00	0,00	0,00
	Summe Auszahlungen investive Gebarung								
SA2							0,00	0,00	0,00
	Saldo (2) Geldfluss aus der Investiven Gebarung (33 – 34)								
SA3							-27.761,20	-27.700,00	-61,20
	Saldo (3) Nettofinanzierungssaldo (Saldo 1 + Saldo 2)								
Finanzierungstätigkeit									
SU 35							0,00	0,00	0,00
	Summe Einzahlungen aus der Finanzierungstätigkeit								
SU 36							0,00	0,00	0,00
	Summe Auszahlungen aus der Finanzierungstätigkeit								
SA4							0,00	0,00	0,00
	Saldo (4) Geldfluss aus der Finanzierungstätigkeit (35 – 36)								
SA5							-27.761,20	-27.700,00	-61,20
	Saldo (5) Geldfluss aus der voranschlagswirksamen Gebarung (Saldo 3 + Saldo 4)								
164	Förderung der Brandbekämpfung und Brandverhütung								
164000	Förderung d.Brandbek.u.Brandverh.								
Operative Gebarung									
SU 21 / 31							0,00	0,00	0,00
	Summe Erträge / Einzahlungen operative Gebarung								
1/164000-670000				2222	3222	24	11,93		11,93
	Versicherungen								
SU 22 / 32							11,93	0,00	11,93
	Summe Aufwendungen / Auszahlungen operative Gebarung								

	MVAG	MVAG	VCQU	Ergebnisrechnung			Finanzierungsrechnung					
				EH	FH	RA 2024	VA 2024	RA - VA	RA 2024	VA 2024	RA - VA	
SA 0 / SA 1						(0) Nettoergebnis (21 - 22) / (1) Geldfluss operative Gebarung (31 – 32)	-11,93	0,00	-11,93	-11,93	0,00	-11,93
SU 23						Summe Haushaltsrücklagen	0,00	0,00	0,00	0,00	0,00	0,00
SA00						Nettoergebnis nach Zuw./Entn. Haushaltsrücklagen (Saldo 0 +/- SU23)	-11,93	0,00	-11,93			
Investive Gebarung												
SU 33						Summe Einzahlungen investive Gebarung				0,00	0,00	0,00
SU 34						Summe Auszahlungen investive Gebarung				0,00	0,00	0,00
SA2						Saldo (2) Geldfluss aus der Investiven Gebarung (33 – 34)				0,00	0,00	0,00
SA3						Saldo (3) Nettofinanzierungssaldo (Saldo 1 + Saldo 2)				-11,93	0,00	-11,93
Finanzierungstätigkeit												
SU 35						Summe Einzahlungen aus der Finanzierungstätigkeit				0,00	0,00	0,00
SU 36						Summe Auszahlungen aus der Finanzierungstätigkeit				0,00	0,00	0,00
SA4						Saldo (4) Geldfluss aus der Finanzierungstätigkeit (35 – 36)				0,00	0,00	0,00
SA5						Saldo (5) Geldfluss aus der voranschlagswirksamen Gebarung (Saldo 3 + Saldo 4)				-11,93	0,00	-11,93
164100						FF Gebäude und Ausrüstung						
Operative Gebarung												
SU 21 / 31						Summe Erträge / Einzahlungen operative Gebarung	0,00	0,00	0,00	0,00	0,00	0,00
1/164100-754100				2231	3231	Aufwand Bezirksalarmzentrale	647,29	700,00	-52,71	647,29	700,00	-52,71
SU 22 / 32						Summe Aufwendungen / Auszahlungen operative Gebarung	647,29	700,00	-52,71	647,29	700,00	-52,71
SA 0 / SA 1						(0) Nettoergebnis (21 - 22) / (1) Geldfluss operative Gebarung (31 – 32)	-647,29	-700,00	52,71	-647,29	-700,00	52,71
SU 23						Summe Haushaltsrücklagen	0,00	0,00	0,00	0,00	0,00	0,00
SA00						Nettoergebnis nach Zuw./Entn. Haushaltsrücklagen (Saldo 0 +/- SU23)	-647,29	-700,00	52,71			
Investive Gebarung												
SU 33						Summe Einzahlungen investive Gebarung				0,00	0,00	0,00
SU 34						Summe Auszahlungen investive Gebarung				0,00	0,00	0,00
SA2						Saldo (2) Geldfluss aus der Investiven Gebarung (33 – 34)				0,00	0,00	0,00
SA3						Saldo (3) Nettofinanzierungssaldo (Saldo 1 + Saldo 2)				-647,29	-700,00	52,71
Finanzierungstätigkeit												
SU 35						Summe Einzahlungen aus der Finanzierungstätigkeit				0,00	0,00	0,00
SU 36						Summe Auszahlungen aus der Finanzierungstätigkeit				0,00	0,00	0,00
SA4						Saldo (4) Geldfluss aus der Finanzierungstätigkeit (35 – 36)				0,00	0,00	0,00
SA5						Saldo (5) Geldfluss aus der voranschlagswirksamen Gebarung (Saldo 3 + Saldo 4)				-647,29	-700,00	52,71

		MVAG	MVAG	VCQU	Ergebnisrechnung			Finanzierungsrechnung		
		EH	FH		RA 2024	VA 2024	RA - VA	RA 2024	VA 2024	RA - VA
18	Landesverteidigung									
180	Zivilschutz									
180000	Zivilschutz									
Operative Gebarung										
SU 21 / 31	Summe Erträge / Einzahlungen operative Gebarung				0,00	0,00	0,00	0,00	0,00	0,00
1/180000-400000	Geringwertige Wirtschaftsgüter (GWG)	2221	3221		1.077,23	1.100,00	-22,77	1.077,23	1.100,00	-22,77
1/180000-726000	Noe Zivilschutzverband	2225	3225	24	408,45	400,00	8,45	408,45	400,00	8,45
SU 22 / 32	Summe Aufwendungen / Auszahlungen operative Gebarung				1.485,68	1.500,00	-14,32	1.485,68	1.500,00	-14,32
SA 0 / SA 1	(0) Nettoergebnis (21 - 22) / (1) Geldfluss operative Gebarung (31 - 32)				-1.485,68	-1.500,00	14,32	-1.485,68	-1.500,00	14,32
SU 23	Summe Haushaltsrücklagen				0,00	0,00	0,00	0,00	0,00	0,00
SA00	Nettoergebnis nach Zuw./Entn. Haushaltsrücklagen (Saldo 0 +/- SU23)				-1.485,68	-1.500,00	14,32			
Investive Gebarung										
SU 33	Summe Einzahlungen investive Gebarung							0,00	0,00	0,00
SU 34	Summe Auszahlungen investive Gebarung							0,00	0,00	0,00
SA2	Saldo (2) Geldfluss aus der Investiven Gebarung (33 - 34)							0,00	0,00	0,00
SA3	Saldo (3) Nettofinanzierungssaldo (Saldo 1 + Saldo 2)							-1.485,68	-1.500,00	14,32
Finanzierungstätigkeit										
SU 35	Summe Einzahlungen aus der Finanzierungstätigkeit							0,00	0,00	0,00
SU 36	Summe Auszahlungen aus der Finanzierungstätigkeit							0,00	0,00	0,00
SA4	Saldo (4) Geldfluss aus der Finanzierungstätigkeit (35 - 36)							0,00	0,00	0,00
SA5	Saldo (5) Geldfluss aus der voranschlagswirksamen Gebarung (Saldo 3 + Saldo 4)							-1.485,68	-1.500,00	14,32

		MVAG	MVAG	VCQU	Ergebnisrechnung			Finanzierungsrechnung		
		EH	FH		RA 2024	VA 2024	RA - VA	RA 2024	VA 2024	RA - VA
2 Unterricht, Erziehung, Sport und Wissenschaft										
21	Allgemeinbildender Unterricht									
211	Volksschulen									
211000	Volksschulen									
Operative Gebarung										
SU 21 / 31	Summe Erträge / Einzahlungen operative Gebarung				0,00	0,00	0,00	0,00	0,00	0,00
1/211000-723000	Amtspauschalien und Repräsentationsaufwendungen	2225	3225	24	420,00	400,00	20,00	420,00	400,00	20,00
1/211000-752000	Vs Teesdorf Schulumlagen	2231	3231	26	150.666,80	150.700,00	-33,20	150.666,80	150.700,00	-33,20
SU 22 / 32	Summe Aufwendungen / Auszahlungen operative Gebarung				151.086,80	151.100,00	-13,20	151.086,80	151.100,00	-13,20
SA 0 / SA 1	(0) Nettoergebnis (21 - 22) / (1) Geldfluss operative Gebarung (31 - 32)				-151.086,80	-151.100,00	13,20	-151.086,80	-151.100,00	13,20
SU 23	Summe Haushaltsrücklagen				0,00	0,00	0,00	0,00	0,00	0,00
SA00	Nettoergebnis nach Zuw./Entn. Haushaltsrücklagen (Saldo 0 +/- SU23)				-151.086,80	-151.100,00	13,20			
Investive Gebarung										
SU 33	Summe Einzahlungen investive Gebarung							0,00	0,00	0,00
SU 34	Summe Auszahlungen investive Gebarung							0,00	0,00	0,00
SA2	Saldo (2) Geldfluss aus der Investiven Gebarung (33 - 34)							0,00	0,00	0,00
SA3	Saldo (3) Nettofinanzierungssaldo (Saldo 1 + Saldo 2)							-151.086,80	-151.100,00	13,20
Finanzierungstätigkeit										
SU 35	Summe Einzahlungen aus der Finanzierungstätigkeit							0,00	0,00	0,00
SU 36	Summe Auszahlungen aus der Finanzierungstätigkeit							0,00	0,00	0,00
SA4	Saldo (4) Geldfluss aus der Finanzierungstätigkeit (35 - 36)							0,00	0,00	0,00
SA5	Saldo (5) Geldfluss aus der voranschlagswirksamen Gebarung (Saldo 3 + Saldo 4)							-151.086,80	-151.100,00	13,20
212	Mittelschulen									
212000	Hauptschulen/NMS									
Operative Gebarung										
SU 21 / 31	Summe Erträge / Einzahlungen operative Gebarung				0,00	0,00	0,00	0,00	0,00	0,00
1/212000-523000	Geldbezüge der nicht ganzjährig beschäftigten Arbeiterinnen und Arbeiter	2211	3211		1.014,95	1.000,00	14,95	1.014,95	1.000,00	14,95
1/212000-580000	Dienstgeberbeiträge zum Ausgleichsfonds für Familienbeihilfen	2212	3212		37,55		37,55	37,55		37,55
1/212000-582000	Sonstige Dienstgeberbeiträge zur sozialen Sicherheit	2212	3212		201,64	200,00	1,64	201,64	200,00	1,64
1/212000-723000	Amtspauschalien und Repräsentationsaufwendungen	2225	3225	24	1.094,40	1.000,00	94,40	1.094,40	1.000,00	94,40
1/212000-752000	NMS Teesdorf Schulumlagen	2231	3231	26	92.000,00	92.000,00		92.000,00	92.000,00	
SU 22 / 32	Summe Aufwendungen / Auszahlungen operative Gebarung				94.348,54	94.200,00	148,54	94.348,54	94.200,00	148,54

	MVAG	MVAG	VCQU	Ergebnisrechnung			Finanzierungsrechnung				
				EH	FH	RA 2024	VA 2024	RA - VA	RA 2024	VA 2024	RA - VA
SA 0 / SA 1	(0) Nettoergebnis (21 - 22) / (1) Geldfluss operative Gebarung (31 - 32)					-94.348,54	-94.200,00	-148,54	-94.348,54	-94.200,00	-148,54
SU 23	Summe Haushaltsrücklagen					0,00	0,00	0,00	0,00	0,00	0,00
SA00	Nettoergebnis nach Zuw./Entn. Haushaltsrücklagen (Saldo 0 +/- SU23)					-94.348,54	-94.200,00	-148,54			
Investive Gebarung											
SU 33	Summe Einzahlungen investive Gebarung								0,00	0,00	0,00
SU 34	Summe Auszahlungen investive Gebarung								0,00	0,00	0,00
SA2	Saldo (2) Geldfluss aus der Investiven Gebarung (33 - 34)								0,00	0,00	0,00
SA3	Saldo (3) Nettofinanzierungssaldo (Saldo 1 + Saldo 2)								-94.348,54	-94.200,00	-148,54
Finanzierungstätigkeit											
SU 35	Summe Einzahlungen aus der Finanzierungstätigkeit								0,00	0,00	0,00
SU 36	Summe Auszahlungen aus der Finanzierungstätigkeit								0,00	0,00	0,00
SA4	Saldo (4) Geldfluss aus der Finanzierungstätigkeit (35 - 36)								0,00	0,00	0,00
SA5	Saldo (5) Geldfluss aus der voranschlagswirksamen Gebarung (Saldo 3 + Saldo 4)								-94.348,54	-94.200,00	-148,54
213	Sonderschulen										
213000	Sonderschulen										
Operative Gebarung											
SU 21 / 31	Summe Erträge / Einzahlungen operative Gebarung					0,00	0,00	0,00	0,00	0,00	0,00
1/213000-752000	Aso Teesdorf Schulumlagen	2231	3231	26		45.000,00	45.000,00		45.000,00	45.000,00	
SU 22 / 32	Summe Aufwendungen / Auszahlungen operative Gebarung					45.000,00	45.000,00	0,00	45.000,00	45.000,00	0,00
SA 0 / SA 1	(0) Nettoergebnis (21 - 22) / (1) Geldfluss operative Gebarung (31 - 32)					-45.000,00	-45.000,00	0,00	-45.000,00	-45.000,00	0,00
SU 23	Summe Haushaltsrücklagen					0,00	0,00	0,00	0,00	0,00	0,00
SA00	Nettoergebnis nach Zuw./Entn. Haushaltsrücklagen (Saldo 0 +/- SU23)					-45.000,00	-45.000,00	0,00			
Investive Gebarung											
SU 33	Summe Einzahlungen investive Gebarung								0,00	0,00	0,00
SU 34	Summe Auszahlungen investive Gebarung								0,00	0,00	0,00
SA2	Saldo (2) Geldfluss aus der Investiven Gebarung (33 - 34)								0,00	0,00	0,00
SA3	Saldo (3) Nettofinanzierungssaldo (Saldo 1 + Saldo 2)								-45.000,00	-45.000,00	0,00
Finanzierungstätigkeit											
SU 35	Summe Einzahlungen aus der Finanzierungstätigkeit								0,00	0,00	0,00
SU 36	Summe Auszahlungen aus der Finanzierungstätigkeit								0,00	0,00	0,00
SA4	Saldo (4) Geldfluss aus der Finanzierungstätigkeit (35 - 36)								0,00	0,00	0,00
SA5	Saldo (5) Geldfluss aus der voranschlagswirksamen Gebarung (Saldo 3 + Saldo 4)								-45.000,00	-45.000,00	0,00

		MVAG			Ergebnisrechnung			Finanzierungsrechnung		
		EH	FH	VCQU	RA 2024	VA 2024	RA - VA	RA 2024	VA 2024	RA - VA
214	Polytechnische Schulen									
214000	Schulen der Polytechn. Lehrgänge									
Operative Gebarung										
2/214000+828000	Rückersätze Schulumlage	2116	3116	18	497,85	1.000,00	-502,15	497,85	1.000,00	-502,15
SU 21 / 31	Summe Erträge / Einzahlungen operative Gebarung				497,85	1.000,00	-502,15	497,85	1.000,00	-502,15
1/214000-752000	Poly Baden Schulumlage	2231	3231	26	14.338,36	14.300,00	38,36	14.338,36	14.300,00	38,36
SU 22 / 32	Summe Aufwendungen / Auszahlungen operative Gebarung				14.338,36	14.300,00	38,36	14.338,36	14.300,00	38,36
SA 0 / SA 1	(0) Nettoergebnis (21 - 22) / (1) Geldfluss operative Gebarung (31 - 32)				-13.840,51	-13.300,00	-540,51	-13.840,51	-13.300,00	-540,51
SU 23	Summe Haushaltsrücklagen				0,00	0,00	0,00	0,00	0,00	0,00
SA00	Nettoergebnis nach Zuw./Entn. Haushaltsrücklagen (Saldo 0 +/- SU23)				-13.840,51	-13.300,00	-540,51			
Investive Gebarung										
SU 33	Summe Einzahlungen investive Gebarung							0,00	0,00	0,00
SU 34	Summe Auszahlungen investive Gebarung							0,00	0,00	0,00
SA2	Saldo (2) Geldfluss aus der Investiven Gebarung (33 - 34)							0,00	0,00	0,00
SA3	Saldo (3) Nettofinanzierungssaldo (Saldo 1 + Saldo 2)							-13.840,51	-13.300,00	-540,51
Finanzierungstätigkeit										
SU 35	Summe Einzahlungen aus der Finanzierungstätigkeit							0,00	0,00	0,00
SU 36	Summe Auszahlungen aus der Finanzierungstätigkeit							0,00	0,00	0,00
SA4	Saldo (4) Geldfluss aus der Finanzierungstätigkeit (35 - 36)							0,00	0,00	0,00
SA5	Saldo (5) Geldfluss aus der voranschlagswirksamen Gebarung (Saldo 3 + Saldo 4)							-13.840,51	-13.300,00	-540,51
219	Sonstige Einrichtungen und Maßnahmen									
219000	Sonstige Einrichtungen und Maßnahmen									
Operative Gebarung										
2/219000+828000	Rückersätze von Schulumlagen sprengelfremd	2116	3116	18	4.219,47	4.200,00	19,47	4.219,47	4.200,00	19,47
SU 21 / 31	Summe Erträge / Einzahlungen operative Gebarung				4.219,47	4.200,00	19,47	4.219,47	4.200,00	19,47
1/219000-752000	Schulerhaltungsbeiträge sprengelfremd	2231	3231	26	25.566,03	25.000,00	566,03	25.566,03	25.000,00	566,03
SU 22 / 32	Summe Aufwendungen / Auszahlungen operative Gebarung				25.566,03	25.000,00	566,03	25.566,03	25.000,00	566,03
SA 0 / SA 1	(0) Nettoergebnis (21 - 22) / (1) Geldfluss operative Gebarung (31 - 32)				-21.346,56	-20.800,00	-546,56	-21.346,56	-20.800,00	-546,56
SU 23	Summe Haushaltsrücklagen				0,00	0,00	0,00	0,00	0,00	0,00
SA00	Nettoergebnis nach Zuw./Entn. Haushaltsrücklagen (Saldo 0 +/- SU23)				-21.346,56	-20.800,00	-546,56			
Investive Gebarung										
SU 33	Summe Einzahlungen investive Gebarung							0,00	0,00	0,00
SU 34	Summe Auszahlungen investive Gebarung							0,00	0,00	0,00
SA2	Saldo (2) Geldfluss aus der Investiven Gebarung (33 - 34)							0,00	0,00	0,00
SA3	Saldo (3) Nettofinanzierungssaldo (Saldo 1 + Saldo 2)							-21.346,56	-20.800,00	-546,56

	MVAG	MVAG	VCQU	Ergebnisrechnung			Finanzierungsrechnung		
				EH	FH		RA 2024	VA 2024	RA - VA
Finanzierungstätigkeit									
SU 35							0,00	0,00	0,00
SU 36							0,00	0,00	0,00
SA4							0,00	0,00	0,00
SA5							-21.346,56	-20.800,00	-546,56
22 Berufsbildender Unterricht; Anstalten der Bildung für Lehrerinnen und Lehrer sowie Erzieherinnen und Erzieher									
220 Berufsbildende Pflichtschulen									
220000 Berufsbildende Pflichtschulen									
Operative Gebarung									
SU 21 / 31							0,00	0,00	0,00
1/220000-751000							1.670,00	1.700,00	-30,00
SU 22 / 32							1.670,00	1.700,00	-30,00
SA 0 / SA 1							-1.670,00	-1.700,00	30,00
SU 23							0,00	0,00	0,00
SA00							-1.670,00	-1.700,00	30,00
Investive Gebarung									
SU 33							0,00	0,00	0,00
SU 34							0,00	0,00	0,00
SA2							0,00	0,00	0,00
SA3							-1.670,00	-1.700,00	30,00
Finanzierungstätigkeit									
SU 35							0,00	0,00	0,00
SU 36							0,00	0,00	0,00
SA4							0,00	0,00	0,00
SA5							-1.670,00	-1.700,00	30,00
24 Vorschulische Erziehung									
240 Kindergärten									
240000 Kindergarten Neurißhof 1. Gruppe									
Operative Gebarung									
2/240000+808000							14.940,07	14.000,00	940,07
2/240000+810000							20.627,25	19.000,00	1.627,25
2/240000+813000							2.236,16	1.900,00	336,16

		MVAG			Ergebnisrechnung			Finanzierungsrechnung		
		EH	FH	VCQU	RA 2024	VA 2024	RA - VA	RA 2024	VA 2024	RA - VA
2/240000+816000	Kostenbeiträge (Kostenersätze) für sonstige Leistungen	2114	3114	13	2.125,32	500,00	1.625,32	2.125,32	500,00	1.625,32
2/240000+817000	Erträge aus der Auflösung von sonstigen Rückstellungen	2117			40,25		40,25			
2/240000+861000	Zukunftsfonds, Kinderbetreuung	2121	3121		35.995,48		35.995,48	35.995,48		35.995,48
SU 21 / 31	Summe Erträge / Einzahlungen operative Gebarung				75.964,53	35.400,00	40.564,53	71.321,10	33.500,00	37.821,10
1/240000-400000	geringwertige Wirtschaftsgüter des Anlagevermögens	2221	3221	23	1.159,99	1.500,00	-340,01	1.159,99	1.500,00	-340,01
1/240000-402000	Bastel- und Beschäftigungsmaterial	2221	3221	23	1.497,27	2.000,00	-502,73	1.497,27	2.000,00	-502,73
1/240000-430000	Ankauf Lebensmittel	2221	3221	23	536,36	500,00	36,36	536,36	500,00	36,36
1/240000-454000	Reinigungsmittel	2221	3221	23	1.059,32	1.000,00	59,32	1.059,32	1.000,00	59,32
1/240000-456000	Schreib-, Zeichen- u. Sonst. Büromittel	2221	3221	23	432,38	800,00	-367,62	432,38	800,00	-367,62
1/240000-459000	Sonstige Verbrauchsgüter	2221	3221	23	439,76	400,00	39,76	439,76	400,00	39,76
1/240000-511000	Bezüge fuer Vb der Besoldungsgruppe li	2211	3211	20	44.528,71	42.200,00	2.328,71	44.528,71	42.200,00	2.328,71
1/240000-523000	Bezüge Aushilfsarbeiterinnen	2211	3211	20	4.186,68	4.500,00	-313,32	4.186,68	4.500,00	-313,32
1/240000-565000	Mehrleistungsvergütungen	2211	3211	20	33,64		33,64	33,64		33,64
1/240000-569000	Sonstige Nebengebühren	2211	3211	20	89,26	100,00	-10,74	89,26	100,00	-10,74
1/240000-580000	Dgb fuer Familienbeihilfen	2212	3212	20	1.795,77	1.700,00	95,77	1.795,77	1.700,00	95,77
1/240000-582000	Dgb zur Sozialversicherung	2212	3212	20	10.367,64	9.500,00	867,64	10.367,64	9.500,00	867,64
1/240000-592000	Dotierung von Rückstellungen für Jubiläumszuwendungen	2214			1.049,38	300,00	749,38			
1/240000-600000	Strom, Gas, Wasser, Müll	2222	3222	24	2.725,17	3.000,00	-274,83	2.725,17	3.000,00	-274,83
1/240000-614000	Instandhaltung Von Gebäuden	2224	3224	24	4.735,56	4.800,00	-64,44	4.735,56	4.800,00	-64,44
1/240000-631000	Telefon, Telegraf, Telex	2222	3222	24	676,00	600,00	76,00	676,00	600,00	76,00
1/240000-670000	Versicherungen	2222	3222	24	1.963,72	1.900,00	63,72	1.963,72	1.900,00	63,72
1/240000-680000	Planmäßige Abschreibung	2226			15.038,64	14.100,00	938,64			
1/240000-711000	Gebühren für die Benützung von Gemeindeeinrichtungen und Anlagen gemäß FAG	2225	3225	24	2.083,36	2.000,00	83,36	2.083,36	2.000,00	83,36
1/240000-723000	Amtspauschalien und Repräsentationsaufwendungen	2225	3225	24	135,00	100,00	35,00	135,00	100,00	35,00
1/240000-728000	Kindergarten Neurisshof Essen und Milch	2225	3225	24	15.625,15	14.000,00	1.625,15	15.625,15	14.000,00	1.625,15
1/240000-728030	Reinigungsdienstleistungen	2225	3225	24	597,20	600,00	-2,80	597,20	600,00	-2,80
1/240000-728100	Personalkostenersätze	2225	3225	24	1.296,00	2.000,00	-704,00	1.996,00	2.000,00	-4,00
1/240000-729000	Sonstige Aufwendungen	2225	3225		114,60	100,00	14,60	114,60	100,00	14,60
SU 22 / 32	Summe Aufwendungen / Auszahlungen operative Gebarung				112.166,56	107.700,00	4.466,56	96.778,54	93.300,00	3.478,54
SA 0 / SA 1	(0) Nettoergebnis (21 - 22) / (1) Geldfluss operative Gebarung (31 - 32)				-36.202,03	-72.300,00	36.097,97	-25.457,44	-59.800,00	34.342,56
SU 23	Summe Haushaltsrücklagen				0,00	0,00	0,00	0,00	0,00	0,00
SA00	Nettoergebnis nach Zuw./Entn. Haushaltsrücklagen (Saldo 0 +/- SU23)				-36.202,03	-72.300,00	36.097,97			

		MVAG			Ergebnisrechnung			Finanzierungsrechnung		
		EH	FH	VCQU	RA 2024	VA 2024	RA - VA	RA 2024	VA 2024	RA - VA
Investive Gebarung										
2/240000+301000	Kapitaltransfers von Ländern, Landesfonds und Landeskammern, Schul- und Kindergartenfonds		3331	33				5.400,00	5.400,00	
SU 33	Summe Einzahlungen investive Gebarung							5.400,00	5.400,00	0,00
1/240000-006000	Spielgeräte		3412	2 40				898,00	900,00	-2,00
5/240000-010000	Gebäude und Bauten		3413	1				14.250,48	750.000,00	-735.749,52
SU 34	Summe Auszahlungen investive Gebarung							15.148,48	750.900,00	-735.751,52
SA2	Saldo (2) Geldfluss aus der Investiven Gebarung (33 – 34)							-9.748,48	-745.500,00	735.751,52
SA3	Saldo (3) Nettofinanzierungssaldo (Saldo 1 + Saldo 2)							-35.205,92	-805.300,00	770.094,08
Finanzierungstätigkeit										
6/240000+346000	Investitionsdarlehen von Finanzunternehmen		3514	1				100.000,00	750.000,00	-650.000,00
SU 35	Summe Einzahlungen aus der Finanzierungstätigkeit							100.000,00	750.000,00	-650.000,00
SU 36	Summe Auszahlungen aus der Finanzierungstätigkeit							0,00	0,00	0,00
SA4	Saldo (4) Geldfluss aus der Finanzierungstätigkeit (35 – 36)							100.000,00	750.000,00	-650.000,00
SA5	Saldo (5) Geldfluss aus der voranschlagswirksamen Gebarung (Saldo 3 + Saldo 4)							64.794,08	-55.300,00	120.094,08
240100 Kindergarten Blumau 1. Gruppe										
Operative Gebarung										
2/240100+808000	Veräußerungen von Waren, Essensbeiträge	2116	3116	16	11.218,50	11.000,00	218,50	10.913,51	11.000,00	-86,49
2/240100+810000	Elternbeiträge	2114	3114	13	19.023,87	19.000,00	23,87	17.828,45	19.000,00	-1.171,55
2/240100+810100	Erträge aus Stomeinspeisung	2114	3114	13		400,00	-400,00		400,00	-400,00
2/240100+813000	Erträge aus der Auflösung von Investitionszuschüssen (Kapitaltransfers)	2127			800,63	800,00	0,63			
2/240100+862000	Transfers von Gemeinden, Gemeindeverbände (ohne marktbestimmte Tätigkeit) und Gemeindefonds	2121	3121	15	6.782,96	6.800,00	-17,04	6.782,96	6.800,00	-17,04
SU 21 / 31	Summe Erträge / Einzahlungen operative Gebarung				37.825,96	38.000,00	-174,04	35.524,92	37.200,00	-1.675,08
1/240100-400000	geringwertige Wirtschaftsgüter des Anlagevermögens	2221	3221	23	1.605,45	1.500,00	105,45	1.605,45	1.500,00	105,45
1/240100-402000	Bastel- und Beschäftigungsmaterial	2221	3221	23	2.045,04	2.000,00	45,04	2.045,04	2.000,00	45,04
1/240100-430000	Ankauf Lebensmittel	2221	3221	23	544,21	500,00	44,21	544,21	500,00	44,21
1/240100-454000	Reinigungsmittel	2221	3221	23	1.068,47	1.000,00	68,47	1.068,47	1.000,00	68,47
1/240100-456000	Schreib-, Zeichen-u.Sonst. Büromittel	2221	3221	23	233,47	400,00	-166,53	235,40	400,00	-164,60
1/240100-459000	Sonstige Verbrauchsgüter	2221	3221	23	2.888,84	2.800,00	88,84	2.888,84	2.800,00	88,84
1/240100-511000	Bezüge fuer Vb der Besoldungsgruppe li	2211	3211	20	48.841,54	49.000,00	-158,46	48.841,54	49.000,00	-158,46
1/240100-523000	Bezüge Aushilfsarbeiterinnen	2211	3211	20	5.982,88	6.500,00	-517,12	5.982,88	6.500,00	-517,12

		MVAG			Ergebnisrechnung			Finanzierungsrechnung		
		EH	FH	VCQU	RA 2024	VA 2024	RA - VA	RA 2024	VA 2024	RA - VA
1/240100-565000	Mehrleistungsvergütungen	2211	3211	20	375,72		375,72	375,72		375,72
1/240100-569000	Studienbeihilfe	2211	3211	20	89,26	100,00	-10,74	89,26	100,00	-10,74
1/240100-580000	Dgb für Familienbeihilfen	2212	3212	20	2.045,69	2.100,00	-54,31	2.045,69	2.100,00	-54,31
1/240100-582000	Dgb zur Sozialversicherung	2212	3212	20	11.213,18	11.600,00	-386,82	11.213,18	11.600,00	-386,82
1/240100-592000	Dotierung von Rückstellungen für Jubiläumswendungen	2214			869,76	300,00	569,76			
1/240100-600000	Strom, Gas, Wasser, Müll	2222	3222	24	5.249,15	7.000,00	-1.750,85	5.249,15	7.000,00	-1.750,85
1/240100-614000	Instandhaltung Gebäude und Garten	2224	3224	24	1.771,36	2.000,00	-228,64	1.904,49	2.000,00	-95,51
1/240100-620000	Transportkosten	2222	3222	24	190,00	200,00	-10,00	190,00	200,00	-10,00
1/240100-631000	Telefon, Telegraf, Telex	2222	3222	24	833,94	700,00	133,94	833,94	700,00	133,94
1/240100-670000	Versicherungen	2222	3222	24	811,60	800,00	11,60	811,60	800,00	11,60
1/240100-670100	Beiträge an Abfertigungsversicherung (Abfertigung alt)	2222	3222	24	6.702,14	6.700,00	2,14	6.702,14	6.700,00	2,14
1/240100-680000	Planmäßige Abschreibung	2226			3.566,24	3.600,00	-33,76			
1/240100-700000	Miete Kindergarten Blumau	2223	3223	24	11.005,26	11.000,00	5,26	11.005,26	11.000,00	5,26
1/240100-711000	Gebühren für die Benützung von Gemeindefeinrichtungen und Anlagen gemäß FAG	2225	3225	24	2.926,90	2.500,00	426,90	2.926,90	2.500,00	426,90
1/240100-723000	Amtspauschalien und Repräsentationsaufwendungen	2225	3225	24	120,00	100,00	20,00	120,00	100,00	20,00
1/240100-728000	Kindergarten Blumau Essen Und Milch	2225	3225	24	12.343,26	12.000,00	343,26	12.343,26	12.000,00	343,26
1/240100-728030	Reinigungsdienstleistungen	2225	3225	24	524,20	500,00	24,20	524,20	500,00	24,20
1/240100-728100	Personalkostenersätze	2225	3225	24	1.296,00	2.000,00	-704,00	1.996,00	2.000,00	-4,00
1/240100-729000	Sonstige Aufwendungen	2225	3225		27,80		27,80	27,80		27,80
SU 22 / 32	Summe Aufwendungen / Auszahlungen operative Gebarung				125.171,36	126.900,00	-1.728,64	121.570,42	123.000,00	-1.429,58
SA 0 / SA 1	(0) Nettoergebnis (21 - 22) / (1) Geldfluss operative Gebarung (31 - 32)				-87.345,40	-88.900,00	1.554,60	-86.045,50	-85.800,00	-245,50
SU 23	Summe Haushaltsrücklagen				0,00	0,00	0,00	0,00	0,00	0,00
SA00	Nettoergebnis nach Zuw./Entn. Haushaltsrücklagen (Saldo 0 +/- SU23)				-87.345,40	-88.900,00	1.554,60			
Investive Gebarung										
SU 33	Summe Einzahlungen investive Gebarung							0,00	0,00	0,00
SU 34	Summe Auszahlungen investive Gebarung							0,00	0,00	0,00
SA2	Saldo (2) Geldfluss aus der Investiven Gebarung (33 - 34)							0,00	0,00	0,00
SA3	Saldo (3) Nettofinanzierungssaldo (Saldo 1 + Saldo 2)							-86.045,50	-85.800,00	-245,50
Finanzierungstätigkeit										
SU 35	Summe Einzahlungen aus der Finanzierungstätigkeit							0,00	0,00	0,00
SU 36	Summe Auszahlungen aus der Finanzierungstätigkeit							0,00	0,00	0,00
SA4	Saldo (4) Geldfluss aus der Finanzierungstätigkeit (35 - 36)							0,00	0,00	0,00
SA5	Saldo (5) Geldfluss aus der voranschlagswirksamen Gebarung (Saldo 3 + Saldo 4)							-86.045,50	-85.800,00	-245,50

		MVAG	MVAG	VCQU	Ergebnisrechnung			Finanzierungsrechnung		
		EH	FH		RA 2024	VA 2024	RA - VA	RA 2024	VA 2024	RA - VA
240200	Kindergärten Blumau 2.Gruppe									
Operative Gebarung										
SU 21 / 31	Summe Erträge / Einzahlungen operative Gebarung				0,00	0,00	0,00	0,00	0,00	0,00
1/240200-402000	Bastel- Und Beschäftigungsmaterial 2. Gr.	2221	3221	23	852,76	2.000,00	-1.147,24	852,76	2.000,00	-1.147,24
1/240200-454000	Reinigungsmittel 2. Gr.	2221	3221	23	322,00	400,00	-78,00	322,00	400,00	-78,00
1/240200-459000	Sonstige Verbrauchsgüter 2. Gr.	2221	3221	23		200,00	-200,00		200,00	-200,00
1/240200-511000	Bezüge für VB der Besoldungsgruppe II 2. Gr.	2211	3211	20	32.851,00	32.400,00	451,00	32.851,00	32.400,00	451,00
1/240200-580000	DGB zur Familienbeihilfe 2. Gr.	2212	3212	20	1.215,48	1.200,00	15,48	1.215,48	1.200,00	15,48
1/240200-582000	DGB zur Sozialversicherung 2. Gr.	2212	3212	20	7.029,08	6.800,00	229,08	7.029,08	6.800,00	229,08
1/240200-592000	Dotierung von Rückstellungen für Jubiläumszuwendungen	2214			887,69	800,00	87,69			
1/240200-728100	Personalkostensätze	2225	3225	24	2.054,00	2.000,00	54,00	2.054,00	2.000,00	54,00
SU 22 / 32	Summe Aufwendungen / Auszahlungen operative Gebarung				45.212,01	45.800,00	-587,99	44.324,32	45.000,00	-675,68
SA 0 / SA 1	(0) Nettoergebnis (21 - 22) / (1) Geldfluss operative Gebarung (31 - 32)				-45.212,01	-45.800,00	587,99	-44.324,32	-45.000,00	675,68
SU 23	Summe Haushaltsrücklagen				0,00	0,00	0,00	0,00	0,00	0,00
SA00	Nettoergebnis nach Zuw./Entn. Haushaltsrücklagen (Saldo 0 +/- SU23)				-45.212,01	-45.800,00	587,99			
Investive Gebarung										
SU 33	Summe Einzahlungen investive Gebarung							0,00	0,00	0,00
SU 34	Summe Auszahlungen investive Gebarung							0,00	0,00	0,00
SA2	Saldo (2) Geldfluss aus der Investiven Gebarung (33 - 34)							0,00	0,00	0,00
SA3	Saldo (3) Nettofinanzierungssaldo (Saldo 1 + Saldo 2)							-44.324,32	-45.000,00	675,68
Finanzierungstätigkeit										
SU 35	Summe Einzahlungen aus der Finanzierungstätigkeit							0,00	0,00	0,00
SU 36	Summe Auszahlungen aus der Finanzierungstätigkeit							0,00	0,00	0,00
SA4	Saldo (4) Geldfluss aus der Finanzierungstätigkeit (35 - 36)							0,00	0,00	0,00
SA5	Saldo (5) Geldfluss aus der voranschlagswirksamen Gebarung (Saldo 3 + Saldo 4)							-44.324,32	-45.000,00	675,68
240300	Kindergarten Neurißhof 2. Gruppe									
Operative Gebarung										
SU 21 / 31	Summe Erträge / Einzahlungen operative Gebarung				0,00	0,00	0,00	0,00	0,00	0,00
1/240300-402000	Bastel- Und Beschäftigungsmaterial 2.Gr.	2221	3221	23	1.876,55	2.000,00	-123,45	1.876,55	2.000,00	-123,45
1/240300-454000	Reinigungsmittel 2.Gruppe	2221	3221	23		400,00	-400,00		400,00	-400,00
1/240300-459000	Sonstige Verbrauchsgüter 2.Gruppe	2221	3221	23		200,00	-200,00		200,00	-200,00
1/240300-511000	Bezüge Vb 2.Gruppe	2211	3211	20	32.597,32	33.200,00	-602,68	32.597,32	33.200,00	-602,68
1/240300-565000	Mehrleistungsvergütungen	2211	3211	20	365,32	200,00	165,32	365,32	200,00	165,32
1/240300-580000	Dbg für Familienbeihilfen 2.Gruppe	2212	3212	20	1.208,51	1.200,00	8,51	1.208,51	1.200,00	8,51

		MVAG MVAG VCQU			Ergebnisrechnung			Finanzierungsrechnung		
		EH	FH		RA 2024	VA 2024	RA - VA	RA 2024	VA 2024	RA - VA
1/240300-582000	Dgb zur Sozialversicherung 2. Gruppe	2212	3212	20	7.047,76	7.100,00	-52,24	7.047,76	7.100,00	-52,24
1/240300-728100	Personalkostenersätze	2225	3225	24	2.054,00	2.000,00	54,00	2.054,00	2.000,00	54,00
SU 22 / 32	Summe Aufwendungen / Auszahlungen operative Gebarung				45.149,46	46.300,00	-1.150,54	45.149,46	46.300,00	-1.150,54
SA 0 / SA 1	(0) Nettoergebnis (21 - 22) / (1) Geldfluss operative Gebarung (31 - 32)				-45.149,46	-46.300,00	1.150,54	-45.149,46	-46.300,00	1.150,54
SU 23	Summe Haushaltsrücklagen				0,00	0,00	0,00	0,00	0,00	0,00
SA00	Nettoergebnis nach Zuw./Entn. Haushaltsrücklagen (Saldo 0 +/- SU23)				-45.149,46	-46.300,00	1.150,54			
Investive Gebarung										
SU 33	Summe Einzahlungen investive Gebarung							0,00	0,00	0,00
SU 34	Summe Auszahlungen investive Gebarung							0,00	0,00	0,00
SA2	Saldo (2) Geldfluss aus der Investiven Gebarung (33 - 34)							0,00	0,00	0,00
SA3	Saldo (3) Nettofinanzierungssaldo (Saldo 1 + Saldo 2)							-45.149,46	-46.300,00	1.150,54
Finanzierungstätigkeit										
SU 35	Summe Einzahlungen aus der Finanzierungstätigkeit							0,00	0,00	0,00
SU 36	Summe Auszahlungen aus der Finanzierungstätigkeit							0,00	0,00	0,00
SA4	Saldo (4) Geldfluss aus der Finanzierungstätigkeit (35 - 36)							0,00	0,00	0,00
SA5	Saldo (5) Geldfluss aus der voranschlagswirksamen Gebarung (Saldo 3 + Saldo 4)							-45.149,46	-46.300,00	1.150,54
240400	Tagesbetreuungseinrichtung									
Operative Gebarung										
2/240400+813000	Erträge aus der Auflösung von Investitionszuschüssen (Kapitaltransfers)	2127			2.916,22	2.900,00	16,22			
SU 21 / 31	Summe Erträge / Einzahlungen operative Gebarung				2.916,22	2.900,00	16,22	0,00	0,00	0,00
1/240400-400000	Geringwertige Wirtschaftsgüter (GWG)	2221	3221	23	668,38	700,00	-31,62	668,38	700,00	-31,62
1/240400-600000	Strom, Gas, Wasser, Müll	2222	3222	24	8.778,95	8.000,00	778,95	8.778,95	8.000,00	778,95
1/240400-631000	Telefon, Telegraf, Telex	2222	3222	24	193,55	400,00	-206,45	193,55	400,00	-206,45
1/240400-670000	Versicherungen	2222	3222	24	557,20	500,00	57,20	557,20	500,00	57,20
1/240400-680000	Planmäßige Abschreibung	2226			7.798,87	7.800,00	-1,13			
1/240400-711000	Gebühren für die Benützung von Gemeindeeinrichtungen und Anlagen gemäß FAG	2225	3225	24	1.475,49	1.400,00	75,49	1.505,19	1.400,00	105,19
1/240400-728100	Personalkostenersätze	2225	3225	24	73.036,00	65.000,00	8.036,00	73.036,00	65.000,00	8.036,00
1/240400-729000	Sonstige Aufwendungen	2225	3225		28,60		28,60	28,60		28,60
SU 22 / 32	Summe Aufwendungen / Auszahlungen operative Gebarung				92.537,04	83.800,00	8.737,04	84.767,87	76.000,00	8.767,87
SA 0 / SA 1	(0) Nettoergebnis (21 - 22) / (1) Geldfluss operative Gebarung (31 - 32)				-89.620,82	-80.900,00	-8.720,82	-84.767,87	-76.000,00	-8.767,87
SU 23	Summe Haushaltsrücklagen				0,00	0,00	0,00	0,00	0,00	0,00
SA00	Nettoergebnis nach Zuw./Entn. Haushaltsrücklagen (Saldo 0 +/- SU23)				-89.620,82	-80.900,00	-8.720,82			
Investive Gebarung										
SU 33	Summe Einzahlungen investive Gebarung							0,00	0,00	0,00
SU 34	Summe Auszahlungen investive Gebarung							0,00	0,00	0,00

	MVAG	MVAG	VCQU	Ergebnisrechnung			Finanzierungsrechnung		
				EH	FH		RA 2024	VA 2024	RA - VA
SA2							0,00	0,00	0,00
SA3							-84.767,87	-76.000,00	-8.767,87
Finanzierungstätigkeit									
SU 35							0,00	0,00	0,00
SU 36							0,00	0,00	0,00
SA4							0,00	0,00	0,00
SA5							-84.767,87	-76.000,00	-8.767,87
240401 Umrüstung Heizung TBE									
Operative Gebarung									
SU 21 / 31							0,00	0,00	0,00
1/240401-680000								700,00	-700,00
SU 22 / 32							0,00	700,00	-700,00
SA 0 / SA 1							0,00	-700,00	700,00
SU 23							0,00	0,00	0,00
SA00							0,00	-700,00	700,00
Investive Gebarung									
SU 33							0,00	0,00	0,00
SU 34							0,00	0,00	0,00
SA2							0,00	0,00	0,00
SA3							0,00	0,00	0,00
Finanzierungstätigkeit									
SU 35							0,00	0,00	0,00
SU 36							0,00	0,00	0,00
SA4							0,00	0,00	0,00
SA5							0,00	0,00	0,00
25 Außerschulische Jugendberziehung									
259 Sonstige Einrichtungen und Maßnahmen									
259000 Sonstige Einrichtungen und Maßnahmen									
Operative Gebarung									
2/259000+808000							340,00	500,00	-160,00
SU 21 / 31							340,00	500,00	-160,00
1/259000-728000							12.658,00	12.700,00	-42,00
1/259000-757000							800,00	2.000,00	-1.200,00
1/259000-757100							1.836,00	2.000,00	-164,00
SU 22 / 32							15.294,00	16.700,00	-1.406,00

	MVAG	MVAG	VCQU	Ergebnisrechnung			Finanzierungsrechnung			
				EH	FH	RA 2024	VA 2024	RA - VA	RA 2024	VA 2024
SA 0 / SA 1		(0) Nettoergebnis (21 - 22) / (1) Geldfluss operative Gebarung (31 – 32)			-14.954,00	-16.200,00	1.246,00	-14.954,00	-16.200,00	1.246,00
SU 23		Summe Haushaltsrücklagen			0,00	0,00	0,00	0,00	0,00	0,00
SA00		Nettoergebnis nach Zuw./Entn. Haushaltsrücklagen (Saldo 0 +/- SU23)			-14.954,00	-16.200,00	1.246,00			
Investive Gebarung										
SU 33		Summe Einzahlungen investive Gebarung						0,00	0,00	0,00
SU 34		Summe Auszahlungen investive Gebarung						0,00	0,00	0,00
SA2		Saldo (2) Geldfluss aus der Investiven Gebarung (33 – 34)						0,00	0,00	0,00
SA3		Saldo (3) Nettofinanzierungssaldo (Saldo 1 + Saldo 2)						-14.954,00	-16.200,00	1.246,00
Finanzierungstätigkeit										
SU 35		Summe Einzahlungen aus der Finanzierungstätigkeit						0,00	0,00	0,00
SU 36		Summe Auszahlungen aus der Finanzierungstätigkeit						0,00	0,00	0,00
SA4		Saldo (4) Geldfluss aus der Finanzierungstätigkeit (35 – 36)						0,00	0,00	0,00
SA5		Saldo (5) Geldfluss aus der voranschlagswirksamen Gebarung (Saldo 3 + Saldo 4)						-14.954,00	-16.200,00	1.246,00
26		Sport und außerschulische Leibeserziehung								
262		Sportplätze								
262000		Sportplätze								
Operative Gebarung										
2/262000+816000		Kostenbeiträge (Kostensätze) für sonstige Leistungen, Fitmarsch	2114	3114	13		1.000,00	-1.000,00	1.000,00	-1.000,00
2/262000+829000		Sonstige Einnahmen - Fitmarsch u. A.	2116	3116	18	660,00	500,00	160,00	660,00	500,00
SU 21 / 31		Summe Erträge / Einzahlungen operative Gebarung				660,00	1.500,00	-840,00	660,00	1.500,00
1/262000-680000		Planmäßige Abschreibung	2226			10.946,42	10.900,00	46,42		
SU 22 / 32		Summe Aufwendungen / Auszahlungen operative Gebarung				10.946,42	10.900,00	46,42	0,00	0,00
SA 0 / SA 1		(0) Nettoergebnis (21 - 22) / (1) Geldfluss operative Gebarung (31 – 32)				-10.286,42	-9.400,00	-886,42	660,00	1.500,00
SU 23		Summe Haushaltsrücklagen				0,00	0,00	0,00	0,00	0,00
SA00		Nettoergebnis nach Zuw./Entn. Haushaltsrücklagen (Saldo 0 +/- SU23)				-10.286,42	-9.400,00	-886,42		
Investive Gebarung										
SU 33		Summe Einzahlungen investive Gebarung							0,00	0,00
1/262000-040000		Sportplätze - Sportausrüstung		3414	2 41				1.000,00	-1.000,00
SU 34		Summe Auszahlungen investive Gebarung							0,00	1.000,00
SA2		Saldo (2) Geldfluss aus der Investiven Gebarung (33 – 34)							0,00	-1.000,00
SA3		Saldo (3) Nettofinanzierungssaldo (Saldo 1 + Saldo 2)							660,00	500,00
Finanzierungstätigkeit										
SU 35		Summe Einzahlungen aus der Finanzierungstätigkeit							0,00	0,00
SU 36		Summe Auszahlungen aus der Finanzierungstätigkeit							0,00	0,00
SA4		Saldo (4) Geldfluss aus der Finanzierungstätigkeit (35 – 36)							0,00	0,00

		MVAG			Ergebnisrechnung			Finanzierungsrechnung		
		EH	FH	VCQU	RA 2024	VA 2024	RA - VA	RA 2024	VA 2024	RA - VA
SA5	Saldo (5) Geldfluss aus der voranschlagswirksamen Gebarung (Saldo 3 + Saldo 4)							660,00	500,00	160,00
269	Sonstige Einrichtungen und Maßnahmen									
269000	Sonstige Einrichtungen und Maßnahmen									
Operative Gebarung										
SU 21 / 31	Summe Erträge / Einzahlungen operative Gebarung				0,00	0,00	0,00	0,00	0,00	0,00
1/269000-670000	Versicherungen	2222	3222	24	1.035,96	1.000,00	35,96	1.035,96	1.000,00	35,96
1/269000-757000	Subventionen an Sportvereine	2234	3234	27	1.600,00	3.000,00	-1.400,00	1.600,00	3.000,00	-1.400,00
SU 22 / 32	Summe Aufwendungen / Auszahlungen operative Gebarung				2.635,96	4.000,00	-1.364,04	2.635,96	4.000,00	-1.364,04
SA 0 / SA 1	(0) Nettoergebnis (21 - 22) / (1) Geldfluss operative Gebarung (31 - 32)				-2.635,96	-4.000,00	1.364,04	-2.635,96	-4.000,00	1.364,04
SU 23	Summe Haushaltsrücklagen				0,00	0,00	0,00	0,00	0,00	0,00
SA00	Nettoergebnis nach Zuw./Entn. Haushaltsrücklagen (Saldo 0 +/- SU23)				-2.635,96	-4.000,00	1.364,04			
Investive Gebarung										
SU 33	Summe Einzahlungen investive Gebarung							0,00	0,00	0,00
SU 34	Summe Auszahlungen investive Gebarung							0,00	0,00	0,00
SA2	Saldo (2) Geldfluss aus der Investiven Gebarung (33 - 34)							0,00	0,00	0,00
SA3	Saldo (3) Nettofinanzierungssaldo (Saldo 1 + Saldo 2)							-2.635,96	-4.000,00	1.364,04
Finanzierungstätigkeit										
SU 35	Summe Einzahlungen aus der Finanzierungstätigkeit							0,00	0,00	0,00
SU 36	Summe Auszahlungen aus der Finanzierungstätigkeit							0,00	0,00	0,00
SA4	Saldo (4) Geldfluss aus der Finanzierungstätigkeit (35 - 36)							0,00	0,00	0,00
SA5	Saldo (5) Geldfluss aus der voranschlagswirksamen Gebarung (Saldo 3 + Saldo 4)							-2.635,96	-4.000,00	1.364,04
28	Forschung und Wissenschaft									
282	Studienbeihilfen									
282000	Studienbeihilfen									
Operative Gebarung										
SU 21 / 31	Summe Erträge / Einzahlungen operative Gebarung				0,00	0,00	0,00	0,00	0,00	0,00
1/282000-768000	NÖ Semesterticket	2234	3234	27		600,00	-600,00		600,00	-600,00
SU 22 / 32	Summe Aufwendungen / Auszahlungen operative Gebarung				0,00	600,00	-600,00	0,00	600,00	-600,00
SA 0 / SA 1	(0) Nettoergebnis (21 - 22) / (1) Geldfluss operative Gebarung (31 - 32)				0,00	-600,00	600,00	0,00	-600,00	600,00
SU 23	Summe Haushaltsrücklagen				0,00	0,00	0,00	0,00	0,00	0,00
SA00	Nettoergebnis nach Zuw./Entn. Haushaltsrücklagen (Saldo 0 +/- SU23)				0,00	-600,00	600,00			
Investive Gebarung										
SU 33	Summe Einzahlungen investive Gebarung							0,00	0,00	0,00
SU 34	Summe Auszahlungen investive Gebarung							0,00	0,00	0,00
SA2	Saldo (2) Geldfluss aus der Investiven Gebarung (33 - 34)							0,00	0,00	0,00

		MVAG		VCQU	Ergebnisrechnung			Finanzierungsrechnung		
		EH	FH		RA 2024	VA 2024	RA - VA	RA 2024	VA 2024	RA - VA
SA3	Saldo (3) Nettofinanzierungssaldo (Saldo 1 + Saldo 2)							0,00	-600,00	600,00
Finanzierungstätigkeit										
SU 35	Summe Einzahlungen aus der Finanzierungstätigkeit							0,00	0,00	0,00
SU 36	Summe Auszahlungen aus der Finanzierungstätigkeit							0,00	0,00	0,00
SA4	Saldo (4) Geldfluss aus der Finanzierungstätigkeit (35 – 36)							0,00	0,00	0,00
SA5	Saldo (5) Geldfluss aus der voranschlagswirksamen Gebarung (Saldo 3 + Saldo 4)							0,00	-600,00	600,00

		MVAG	MVAG	VCQU	Ergebnisrechnung			Finanzierungsrechnung		
		EH	FH		RA 2024	VA 2024	RA - VA	RA 2024	VA 2024	RA - VA
3 Kunst, Kultur und Kultus										
32	Musik und darstellende Kunst									
320	Ausbildung in Musik und darstellender Kunst									
320000	Ausbildung in Musik u. darst. Kunst									
Operative Gebarung										
SU 21 / 31	Summe Erträge / Einzahlungen operative Gebarung				0,00	0,00	0,00	0,00	0,00	0,00
1/320000-757000	Subvention Musikschule Teesdorf	2234	3234	27	1.760,00	1.800,00	-40,00	1.760,00	1.800,00	-40,00
SU 22 / 32	Summe Aufwendungen / Auszahlungen operative Gebarung				1.760,00	1.800,00	-40,00	1.760,00	1.800,00	-40,00
SA 0 / SA 1	(0) Nettoergebnis (21 - 22) / (1) Geldfluss operative Gebarung (31 - 32)				-1.760,00	-1.800,00	40,00	-1.760,00	-1.800,00	40,00
SU 23	Summe Haushaltsrücklagen				0,00	0,00	0,00	0,00	0,00	0,00
SA00	Nettoergebnis nach Zuw./Entn. Haushaltsrücklagen (Saldo 0 +/- SU23)				-1.760,00	-1.800,00	40,00			
Investive Gebarung										
SU 33	Summe Einzahlungen investive Gebarung							0,00	0,00	0,00
SU 34	Summe Auszahlungen investive Gebarung							0,00	0,00	0,00
SA2	Saldo (2) Geldfluss aus der Investiven Gebarung (33 - 34)							0,00	0,00	0,00
SA3	Saldo (3) Nettofinanzierungssaldo (Saldo 1 + Saldo 2)							-1.760,00	-1.800,00	40,00
Finanzierungstätigkeit										
SU 35	Summe Einzahlungen aus der Finanzierungstätigkeit							0,00	0,00	0,00
SU 36	Summe Auszahlungen aus der Finanzierungstätigkeit							0,00	0,00	0,00
SA4	Saldo (4) Geldfluss aus der Finanzierungstätigkeit (35 - 36)							0,00	0,00	0,00
SA5	Saldo (5) Geldfluss aus der voranschlagswirksamen Gebarung (Saldo 3 + Saldo 4)							-1.760,00	-1.800,00	40,00
321	Einrichtungen der Musikpflege									
321000	Einrichtungen der Musikpflege									
Operative Gebarung										
SU 21 / 31	Summe Erträge / Einzahlungen operative Gebarung				0,00	0,00	0,00	0,00	0,00	0,00
1/321000-757000	Zuschüsse an Musikkapelle	2234	3234	27	520,00	500,00	20,00	520,00	500,00	20,00
SU 22 / 32	Summe Aufwendungen / Auszahlungen operative Gebarung				520,00	500,00	20,00	520,00	500,00	20,00
SA 0 / SA 1	(0) Nettoergebnis (21 - 22) / (1) Geldfluss operative Gebarung (31 - 32)				-520,00	-500,00	-20,00	-520,00	-500,00	-20,00
SU 23	Summe Haushaltsrücklagen				0,00	0,00	0,00	0,00	0,00	0,00
SA00	Nettoergebnis nach Zuw./Entn. Haushaltsrücklagen (Saldo 0 +/- SU23)				-520,00	-500,00	-20,00			
Investive Gebarung										
SU 33	Summe Einzahlungen investive Gebarung							0,00	0,00	0,00
SU 34	Summe Auszahlungen investive Gebarung							0,00	0,00	0,00
SA2	Saldo (2) Geldfluss aus der Investiven Gebarung (33 - 34)							0,00	0,00	0,00
SA3	Saldo (3) Nettofinanzierungssaldo (Saldo 1 + Saldo 2)							-520,00	-500,00	-20,00

		MVAG	MVAG	VCQU	Ergebnisrechnung			Finanzierungsrechnung		
		EH	FH		RA 2024	VA 2024	RA - VA	RA 2024	VA 2024	RA - VA
Finanzierungstätigkeit										
SU 35	Summe Einzahlungen aus der Finanzierungstätigkeit							0,00	0,00	0,00
SU 36	Summe Auszahlungen aus der Finanzierungstätigkeit							0,00	0,00	0,00
SA4	Saldo (4) Geldfluss aus der Finanzierungstätigkeit (35 – 36)							0,00	0,00	0,00
SA5	Saldo (5) Geldfluss aus der voranschlagswirksamen Gebarung (Saldo 3 + Saldo 4)							-520,00	-500,00	-20,00
325 Festspiele										
325000 Festspiele										
Operative Gebarung										
SU 21 / 31	Summe Erträge / Einzahlungen operative Gebarung				0,00	0,00	0,00	0,00	0,00	0,00
1/325000-728000	Kartenankauf Oper	2225	3225		2.527,10	2.500,00	27,10	2.527,10	2.500,00	27,10
1/325000-728400	Open Air	2225	3225	24	7.245,33	7.300,00	-54,67	7.245,33	7.300,00	-54,67
SU 22 / 32	Summe Aufwendungen / Auszahlungen operative Gebarung				9.772,43	9.800,00	-27,57	9.772,43	9.800,00	-27,57
SA 0 / SA 1	(0) Nettoergebnis (21 - 22) / (1) Geldfluss operative Gebarung (31 – 32)				-9.772,43	-9.800,00	27,57	-9.772,43	-9.800,00	27,57
SU 23	Summe Haushaltsrücklagen				0,00	0,00	0,00	0,00	0,00	0,00
SA00	Nettoergebnis nach Zuw./Entn. Haushaltsrücklagen (Saldo 0 +/- SU23)				-9.772,43	-9.800,00	27,57			
Investive Gebarung										
SU 33	Summe Einzahlungen investive Gebarung							0,00	0,00	0,00
SU 34	Summe Auszahlungen investive Gebarung							0,00	0,00	0,00
SA2	Saldo (2) Geldfluss aus der Investiven Gebarung (33 – 34)							0,00	0,00	0,00
SA3	Saldo (3) Nettofinanzierungssaldo (Saldo 1 + Saldo 2)							-9.772,43	-9.800,00	27,57
Finanzierungstätigkeit										
SU 35	Summe Einzahlungen aus der Finanzierungstätigkeit							0,00	0,00	0,00
SU 36	Summe Auszahlungen aus der Finanzierungstätigkeit							0,00	0,00	0,00
SA4	Saldo (4) Geldfluss aus der Finanzierungstätigkeit (35 – 36)							0,00	0,00	0,00
SA5	Saldo (5) Geldfluss aus der voranschlagswirksamen Gebarung (Saldo 3 + Saldo 4)							-9.772,43	-9.800,00	27,57
36 Heimatpflege										
360 Heimatmuseen										
360000 Heimatmuseen										
Operative Gebarung										
SU 21 / 31	Summe Erträge / Einzahlungen operative Gebarung				0,00	0,00	0,00	0,00	0,00	0,00
1/360000-600000	Energiebezüge	2222	3222	24		100,00	-100,00		100,00	-100,00
1/360000-670000	Versicherungen	2222	3222	24	616,68	500,00	116,68	616,68	500,00	116,68
1/360000-680000	Planmäßige Abschreibung	2226			256,50	300,00	-43,50			
1/360000-710000	Öffentliche Abgaben, ohne Gebühren gemäß FAG	2225	3225	24	119,89	100,00	19,89	119,89	100,00	19,89

		MVAG			Ergebnisrechnung			Finanzierungsrechnung		
		EH	FH	VCQU	RA 2024	VA 2024	RA - VA	RA 2024	VA 2024	RA - VA
1/360000-711000	Gebühren für die Benützung von Gemeindeeinrichtungen und -anlagen gemäß FAG	2225	3225		148,50	100,00	48,50	118,80	100,00	18,80
SU 22 / 32	Summe Aufwendungen / Auszahlungen operative Gebarung				1.141,57	1.100,00	41,57	855,37	800,00	55,37
SA 0 / SA 1	(0) Nettoergebnis (21 - 22) / (1) Geldfluss operative Gebarung (31 – 32)				-1.141,57	-1.100,00	-41,57	-855,37	-800,00	-55,37
SU 23	Summe Haushaltsrücklagen				0,00	0,00	0,00	0,00	0,00	0,00
SA00	Nettoergebnis nach Zuw./Entn. Haushaltsrücklagen (Saldo 0 +/- SU23)				-1.141,57	-1.100,00	-41,57			
Investive Gebarung										
SU 33	Summe Einzahlungen investive Gebarung							0,00	0,00	0,00
SU 34	Summe Auszahlungen investive Gebarung							0,00	0,00	0,00
SA2	Saldo (2) Geldfluss aus der Investiven Gebarung (33 – 34)							0,00	0,00	0,00
SA3	Saldo (3) Nettofinanzierungssaldo (Saldo 1 + Saldo 2)							-855,37	-800,00	-55,37
Finanzierungstätigkeit										
SU 35	Summe Einzahlungen aus der Finanzierungstätigkeit							0,00	0,00	0,00
SU 36	Summe Auszahlungen aus der Finanzierungstätigkeit							0,00	0,00	0,00
SA4	Saldo (4) Geldfluss aus der Finanzierungstätigkeit (35 – 36)							0,00	0,00	0,00
SA5	Saldo (5) Geldfluss aus der voranschlagswirksamen Gebarung (Saldo 3 + Saldo 4)							-855,37	-800,00	-55,37
360100	Sanierung Heimatmuseum, Kirche Blumau									
Operative Gebarung										
6/360100+871000	Kapitaltransfers aus Gemeinde- Bedarfszuweisungsmittel	2121	3121	1 33	40.000,00	40.000,00		40.000,00	40.000,00	
SU 21 / 31	Summe Erträge / Einzahlungen operative Gebarung				40.000,00	40.000,00	0,00	40.000,00	40.000,00	0,00
SU 22 / 32	Summe Aufwendungen / Auszahlungen operative Gebarung				0,00	0,00	0,00	0,00	0,00	0,00
SA 0 / SA 1	(0) Nettoergebnis (21 - 22) / (1) Geldfluss operative Gebarung (31 – 32)				40.000,00	40.000,00	0,00	40.000,00	40.000,00	0,00
SU 23	Summe Haushaltsrücklagen				0,00	0,00	0,00	0,00	0,00	0,00
SA00	Nettoergebnis nach Zuw./Entn. Haushaltsrücklagen (Saldo 0 +/- SU23)				40.000,00	40.000,00	0,00			
Investive Gebarung										
SU 33	Summe Einzahlungen investive Gebarung							0,00	0,00	0,00
5/360100-015000	Kulturgüter unbeweglich		3416	1 40				20.122,12	61.900,00	-41.777,88
SU 34	Summe Auszahlungen investive Gebarung							20.122,12	61.900,00	-41.777,88
SA2	Saldo (2) Geldfluss aus der Investiven Gebarung (33 – 34)							-20.122,12	-61.900,00	41.777,88
SA3	Saldo (3) Nettofinanzierungssaldo (Saldo 1 + Saldo 2)							19.877,88	-21.900,00	41.777,88
Finanzierungstätigkeit										
SU 35	Summe Einzahlungen aus der Finanzierungstätigkeit							0,00	0,00	0,00
SU 36	Summe Auszahlungen aus der Finanzierungstätigkeit							0,00	0,00	0,00
SA4	Saldo (4) Geldfluss aus der Finanzierungstätigkeit (35 – 36)							0,00	0,00	0,00

		MVAG			Ergebnisrechnung			Finanzierungsrechnung		
		EH	FH	VCQU	RA 2024	VA 2024	RA - VA	RA 2024	VA 2024	RA - VA
SA5	Saldo (5) Geldfluss aus der voranschlagswirksamen Gebarung (Saldo 3 + Saldo 4)							19.877,88	-21.900,00	41.777,88
362	Denkmalpflege									
362000	Denkmalpflege									
	Operative Gebarung									
SU 21 / 31	Summe Erträge / Einzahlungen operative Gebarung				0,00	0,00	0,00	0,00	0,00	0,00
1/362000-619000	Instandhaltung von Denkmälern	2224	3224	24	3.680,76		3.680,76	3.680,76		3.680,76
SU 22 / 32	Summe Aufwendungen / Auszahlungen operative Gebarung				3.680,76	0,00	3.680,76	3.680,76	0,00	3.680,76
SA 0 / SA 1	(0) Nettoergebnis (21 - 22) / (1) Geldfluss operative Gebarung (31 - 32)				-3.680,76	0,00	-3.680,76	-3.680,76	0,00	-3.680,76
SU 23	Summe Haushaltsrücklagen				0,00	0,00	0,00	0,00	0,00	0,00
SA00	Nettoergebnis nach Zuw./Entn. Haushaltsrücklagen (Saldo 0 +/- SU23)				-3.680,76	0,00	-3.680,76			
	Investive Gebarung									
2/362000+301000	Kapitaltransfers von Ländern, Landesfonds und Landeskammern		3331	2					3.000,00	-3.000,00
SU 33	Summe Einzahlungen investive Gebarung							0,00	3.000,00	-3.000,00
SU 34	Summe Auszahlungen investive Gebarung							0,00	0,00	0,00
SA2	Saldo (2) Geldfluss aus der Investiven Gebarung (33 - 34)							0,00	3.000,00	-3.000,00
SA3	Saldo (3) Nettofinanzierungssaldo (Saldo 1 + Saldo 2)							-3.680,76	3.000,00	-6.680,76
	Finanzierungstätigkeit									
SU 35	Summe Einzahlungen aus der Finanzierungstätigkeit							0,00	0,00	0,00
SU 36	Summe Auszahlungen aus der Finanzierungstätigkeit							0,00	0,00	0,00
SA4	Saldo (4) Geldfluss aus der Finanzierungstätigkeit (35 - 36)							0,00	0,00	0,00
SA5	Saldo (5) Geldfluss aus der voranschlagswirksamen Gebarung (Saldo 3 + Saldo 4)							-3.680,76	3.000,00	-6.680,76
363	Altstadterhaltung und Ortsbildpflege									
363000	Altstadterhaltung und Ortsbildpflege									
	Operative Gebarung									
SU 21 / 31	Summe Erträge / Einzahlungen operative Gebarung				0,00	0,00	0,00	0,00	0,00	0,00
1/363000-459000	Blumen / Blumenschmuck	2221	3221	23	3.174,05	5.000,00	-1.825,95	3.174,05	5.000,00	-1.825,95
1/363000-511000	Bezüge für VB der Besoldungsgruppe II	2211	3211	20	31.852,29	30.900,00	952,29	31.852,29	30.900,00	952,29
1/363000-565000	Mehrleistungsvergütungen	2211	3211	20	51,62	100,00	-48,38	51,62	100,00	-48,38
1/363000-569000	Sonstige Nebengebühren	2211	3211	20	714,00	1.100,00	-386,00	714,00	1.100,00	-386,00
1/363000-580000	DGB zur Familienbeihilfe	2212	3212	20	1.206,90	1.200,00	6,90	1.206,90	1.200,00	6,90
1/363000-582000	Sonstige Dienstgeberbeiträge zur sozialen Sicherheit	2212	3212	20	6.882,24	6.500,00	382,24	6.882,24	6.500,00	382,24
1/363000-592000	Dotierung von Rückstellungen für Jubiläumszuwendungen	2214			924,91	400,00	524,91			
1/363000-680000	Planmäßige Abschreibung	2226			669,70	700,00	-30,30			
1/363000-728000	Ortsbildpflege (Grünpflege)	2225	3225	24	72.197,24	60.000,00	12.197,24	77.233,24	60.000,00	17.233,24

		MVAG			Ergebnisrechnung			Finanzierungsrechnung		
		EH	FH	VCQU	RA 2024	VA 2024	RA - VA	RA 2024	VA 2024	RA - VA
1/363000-729000	Ortsbildpflege/Sonst.Ausg.	2225	3225	24	804,73	1.000,00	-195,27	804,73	1.000,00	-195,27
SU 22 / 32	Summe Aufwendungen / Auszahlungen operative Gebarung				118.477,68	106.900,00	11.577,68	121.919,07	105.800,00	16.119,07
SA 0 / SA 1	(0) Nettoergebnis (21 - 22) / (1) Geldfluss operative Gebarung (31 - 32)				-118.477,68	-106.900,00	-11.577,68	-121.919,07	-105.800,00	-16.119,07
SU 23	Summe Haushaltsrücklagen				0,00	0,00	0,00	0,00	0,00	0,00
SA00	Nettoergebnis nach Zuw./Entn. Haushaltsrücklagen (Saldo 0 +/- SU23)				-118.477,68	-106.900,00	-11.577,68			
Investive Gebarung										
SU 33	Summe Einzahlungen investive Gebarung							0,00	0,00	0,00
SU 34	Summe Auszahlungen investive Gebarung							0,00	0,00	0,00
SA2	Saldo (2) Geldfluss aus der Investiven Gebarung (33 - 34)							0,00	0,00	0,00
SA3	Saldo (3) Nettofinanzierungssaldo (Saldo 1 + Saldo 2)							-121.919,07	-105.800,00	-16.119,07
Finanzierungstätigkeit										
SU 35	Summe Einzahlungen aus der Finanzierungstätigkeit							0,00	0,00	0,00
SU 36	Summe Auszahlungen aus der Finanzierungstätigkeit							0,00	0,00	0,00
SA4	Saldo (4) Geldfluss aus der Finanzierungstätigkeit (35 - 36)							0,00	0,00	0,00
SA5	Saldo (5) Geldfluss aus der voranschlagswirksamen Gebarung (Saldo 3 + Saldo 4)							-121.919,07	-105.800,00	-16.119,07
369	Sonstige Einrichtungen und Maßnahmen									
369000	Sonstige Einrichtungen und Maßnahmen									
Operative Gebarung										
SU 21 / 31	Summe Erträge / Einzahlungen operative Gebarung				0,00	0,00	0,00	0,00	0,00	0,00
1/369000-728000	Brauchtum - Feste / Feiern	2225	3225	24	15.154,67	10.000,00	5.154,67	15.154,67	10.000,00	5.154,67
SU 22 / 32	Summe Aufwendungen / Auszahlungen operative Gebarung				15.154,67	10.000,00	5.154,67	15.154,67	10.000,00	5.154,67
SA 0 / SA 1	(0) Nettoergebnis (21 - 22) / (1) Geldfluss operative Gebarung (31 - 32)				-15.154,67	-10.000,00	-5.154,67	-15.154,67	-10.000,00	-5.154,67
SU 23	Summe Haushaltsrücklagen				0,00	0,00	0,00	0,00	0,00	0,00
SA00	Nettoergebnis nach Zuw./Entn. Haushaltsrücklagen (Saldo 0 +/- SU23)				-15.154,67	-10.000,00	-5.154,67			
Investive Gebarung										
SU 33	Summe Einzahlungen investive Gebarung							0,00	0,00	0,00
SU 34	Summe Auszahlungen investive Gebarung							0,00	0,00	0,00
SA2	Saldo (2) Geldfluss aus der Investiven Gebarung (33 - 34)							0,00	0,00	0,00
SA3	Saldo (3) Nettofinanzierungssaldo (Saldo 1 + Saldo 2)							-15.154,67	-10.000,00	-5.154,67
Finanzierungstätigkeit										
SU 35	Summe Einzahlungen aus der Finanzierungstätigkeit							0,00	0,00	0,00
SU 36	Summe Auszahlungen aus der Finanzierungstätigkeit							0,00	0,00	0,00
SA4	Saldo (4) Geldfluss aus der Finanzierungstätigkeit (35 - 36)							0,00	0,00	0,00
SA5	Saldo (5) Geldfluss aus der voranschlagswirksamen Gebarung (Saldo 3 + Saldo 4)							-15.154,67	-10.000,00	-5.154,67

		MVAG		VCQU	Ergebnisrechnung			Finanzierungsrechnung		
		EH	FH		RA 2024	VA 2024	RA - VA	RA 2024	VA 2024	RA - VA
39	Kultus									
390	Kirchliche Angelegenheiten									
390000	Kirchliche Angelegenheiten									
Operative Gebarung										
SU 21 / 31	Summe Erträge / Einzahlungen operative Gebarung				0,00	0,00	0,00	0,00	0,00	0,00
1/390000-774000	Subventionen an Religionsgemeinschaften		2231	43	800,00	400,00	400,00			
SU 22 / 32	Summe Aufwendungen / Auszahlungen operative Gebarung				800,00	400,00	400,00	0,00	0,00	0,00
SA 0 / SA 1	(0) Nettoergebnis (21 - 22) / (1) Geldfluss operative Gebarung (31 - 32)				-800,00	-400,00	-400,00	0,00	0,00	0,00
SU 23	Summe Haushaltsrücklagen				0,00	0,00	0,00	0,00	0,00	0,00
SA00	Nettoergebnis nach Zuw./Entn. Haushaltsrücklagen (Saldo 0 +/- SU23)				-800,00	-400,00	-400,00			
Investive Gebarung										
SU 33	Summe Einzahlungen investive Gebarung							0,00	0,00	0,00
1/390000-774000	Subventionen an Religionsgemeinschaften		3431	43				800,00	400,00	400,00
SU 34	Summe Auszahlungen investive Gebarung							800,00	400,00	400,00
SA2	Saldo (2) Geldfluss aus der Investiven Gebarung (33 - 34)							-800,00	-400,00	-400,00
SA3	Saldo (3) Nettofinanzierungssaldo (Saldo 1 + Saldo 2)							-800,00	-400,00	-400,00
Finanzierungstätigkeit										
SU 35	Summe Einzahlungen aus der Finanzierungstätigkeit							0,00	0,00	0,00
SU 36	Summe Auszahlungen aus der Finanzierungstätigkeit							0,00	0,00	0,00
SA4	Saldo (4) Geldfluss aus der Finanzierungstätigkeit (35 - 36)							0,00	0,00	0,00
SA5	Saldo (5) Geldfluss aus der voranschlagswirksamen Gebarung (Saldo 3 + Saldo 4)							-800,00	-400,00	-400,00

		MVAG	MVAG	VCQU	Ergebnisrechnung			Finanzierungsrechnung		
		EH	FH		RA 2024	VA 2024	RA - VA	RA 2024	VA 2024	RA - VA
4 Soziale Wohlfahrt und Wohnbauförderung										
41	Allgemeine öffentliche Wohlfahrt									
419	Sonstige Einrichtungen und Maßnahmen									
419000	Sonstige Einrichtungen und Maßnahmen									
Operative Gebarung										
SU 21 / 31	Summe Erträge / Einzahlungen operative Gebarung				0,00	0,00	0,00	0,00	0,00	0,00
1/419000-751000	Wohnsitzgemeindebeitrag - Shg	2231	3231	26	26.141,46	23.000,00	3.141,46	26.141,46	23.000,00	3.141,46
1/419000-751100	Sozialhilfeumlage	2231	3231	26	289.116,99	317.000,00	-27.883,01	289.116,99	317.000,00	-27.883,01
SU 22 / 32	Summe Aufwendungen / Auszahlungen operative Gebarung				315.258,45	340.000,00	-24.741,55	315.258,45	340.000,00	-24.741,55
SA 0 / SA 1	(0) Nettoergebnis (21 - 22) / (1) Geldfluss operative Gebarung (31 - 32)				-315.258,45	-340.000,00	24.741,55	-315.258,45	-340.000,00	24.741,55
SU 23	Summe Haushaltsrücklagen				0,00	0,00	0,00	0,00	0,00	0,00
SA00	Nettoergebnis nach Zuw./Entn. Haushaltsrücklagen (Saldo 0 +/- SU23)				-315.258,45	-340.000,00	24.741,55			
Investive Gebarung										
SU 33	Summe Einzahlungen investive Gebarung							0,00	0,00	0,00
SU 34	Summe Auszahlungen investive Gebarung							0,00	0,00	0,00
SA2	Saldo (2) Geldfluss aus der Investiven Gebarung (33 - 34)							0,00	0,00	0,00
SA3	Saldo (3) Nettofinanzierungssaldo (Saldo 1 + Saldo 2)							-315.258,45	-340.000,00	24.741,55
Finanzierungstätigkeit										
SU 35	Summe Einzahlungen aus der Finanzierungstätigkeit							0,00	0,00	0,00
SU 36	Summe Auszahlungen aus der Finanzierungstätigkeit							0,00	0,00	0,00
SA4	Saldo (4) Geldfluss aus der Finanzierungstätigkeit (35 - 36)							0,00	0,00	0,00
SA5	Saldo (5) Geldfluss aus der voranschlagswirksamen Gebarung (Saldo 3 + Saldo 4)							-315.258,45	-340.000,00	24.741,55
42	Freie Wohlfahrt									
429	Sonstige Einrichtungen und Maßnahmen									
429000	Sonstige Einrichtungen und Maßnahmen									
Operative Gebarung										
SU 21 / 31	Summe Erträge / Einzahlungen operative Gebarung				0,00	0,00	0,00	0,00	0,00	0,00
1/429000-755000	Ausgaben Seniorentaxi	2233	3233	27	3.005,00	2.800,00	205,00	3.060,00	2.800,00	260,00
1/429000-768000	Freie Wohlfahrt an bed.- Spenden	2234	3234	27	1.551,48	2.000,00	-448,52	1.551,48	2.000,00	-448,52
SU 22 / 32	Summe Aufwendungen / Auszahlungen operative Gebarung				4.556,48	4.800,00	-243,52	4.611,48	4.800,00	-188,52
SA 0 / SA 1	(0) Nettoergebnis (21 - 22) / (1) Geldfluss operative Gebarung (31 - 32)				-4.556,48	-4.800,00	243,52	-4.611,48	-4.800,00	188,52
SU 23	Summe Haushaltsrücklagen				0,00	0,00	0,00	0,00	0,00	0,00
SA00	Nettoergebnis nach Zuw./Entn. Haushaltsrücklagen (Saldo 0 +/- SU23)				-4.556,48	-4.800,00	243,52			

	MVAG	MVAG	VCQU	Ergebnisrechnung			Finanzierungsrechnung			
				EH	FH	RA 2024	VA 2024	RA - VA	RA 2024	VA 2024
Investive Gebarung										
SU 33								0,00	0,00	0,00
SU 34								0,00	0,00	0,00
SA2								0,00	0,00	0,00
SA3								-4.611,48	-4.800,00	188,52
Finanzierungstätigkeit										
SU 35								0,00	0,00	0,00
SU 36								0,00	0,00	0,00
SA4								0,00	0,00	0,00
SA5								-4.611,48	-4.800,00	188,52
43 Jugendwohlfahrt										
439 Sonstige Einrichtungen und Maßnahmen										
439000 Sonstige Einrichtungen und Maßnahmen										
Operative Gebarung										
SU 21 / 31								0,00	0,00	0,00
1/439000-728000		2225	3225	24	11.232,00	11.200,00	32,00	11.232,00	11.200,00	32,00
1/439000-751000		2231	3231	26	56.971,53	62.000,00	-5.028,47	56.971,53	62.000,00	-5.028,47
1/439000-768100		2234	3234	27	60,00	100,00	-40,00	60,00	100,00	-40,00
SU 22 / 32					68.263,53	73.300,00	-5.036,47	68.263,53	73.300,00	-5.036,47
SA 0 / SA 1					-68.263,53	-73.300,00	5.036,47	-68.263,53	-73.300,00	5.036,47
SU 23					0,00	0,00	0,00	0,00	0,00	0,00
SA00					-68.263,53	-73.300,00	5.036,47			
Investive Gebarung										
SU 33								0,00	0,00	0,00
SU 34								0,00	0,00	0,00
SA2								0,00	0,00	0,00
SA3								-68.263,53	-73.300,00	5.036,47
Finanzierungstätigkeit										
SU 35								0,00	0,00	0,00
SU 36								0,00	0,00	0,00
SA4								0,00	0,00	0,00
SA5								-68.263,53	-73.300,00	5.036,47

	MVAG	MVAG	VCQU	Ergebnisrechnung			Finanzierungsrechnung				
				EH	FH		RA 2024	VA 2024	RA - VA	RA 2024	VA 2024
46											
469											
469000											
Operative Gebarung											
SU 21 / 31											
1/469000-413000											
SU 22 / 32											
SA 0 / SA 1											
SU 23											
SA00											
Investive Gebarung											
SU 33											
SU 34											
SA2											
SA3											
Finanzierungstätigkeit											
SU 35											
SU 36											
SA4											
SA5											

		MVAG	MVAG	VCQU	Ergebnisrechnung			Finanzierungsrechnung		
		EH	FH		RA 2024	VA 2024	RA - VA	RA 2024	VA 2024	RA - VA
5 Gesundheit										
51	Gesundheitsdienst									
510	Medizinische Bereichsversorgung									
510000	Medizinische Bereichsversorgung									
Operative Gebarung										
SU 21 / 31	Summe Erträge / Einzahlungen operative Gebarung				0,00	0,00	0,00	0,00	0,00	0,00
1/510000-564000	Totenbeschauggebühren (Besondere Geb.)	2211	3211	20	377,12	500,00	-122,88	158,12	500,00	-341,88
1/510000-600000	Energiebezüge	2222	3222		144,00		144,00	144,00		144,00
1/510000-700000	Miete	2223	3223	24	10.983,98	9.100,00	1.883,98	10.983,98	9.100,00	1.883,98
1/510000-751000	Gemeindeärztlicher Dienst	2231	3231	26	7.913,45	7.900,00	13,45	7.913,45	7.900,00	13,45
SU 22 / 32	Summe Aufwendungen / Auszahlungen operative Gebarung				19.418,55	17.500,00	1.918,55	19.199,55	17.500,00	1.699,55
SA 0 / SA 1	(0) Nettoergebnis (21 - 22) / (1) Geldfluss operative Gebarung (31 - 32)				-19.418,55	-17.500,00	-1.918,55	-19.199,55	-17.500,00	-1.699,55
SU 23	Summe Haushaltsrücklagen				0,00	0,00	0,00	0,00	0,00	0,00
SA00	Nettoergebnis nach Zuw./Entn. Haushaltsrücklagen (Saldo 0 +/- SU23)				-19.418,55	-17.500,00	-1.918,55			
Investive Gebarung										
SU 33	Summe Einzahlungen investive Gebarung							0,00	0,00	0,00
SU 34	Summe Auszahlungen investive Gebarung							0,00	0,00	0,00
SA2	Saldo (2) Geldfluss aus der Investiven Gebarung (33 - 34)							0,00	0,00	0,00
SA3	Saldo (3) Nettofinanzierungssaldo (Saldo 1 + Saldo 2)							-19.199,55	-17.500,00	-1.699,55
Finanzierungstätigkeit										
SU 35	Summe Einzahlungen aus der Finanzierungstätigkeit							0,00	0,00	0,00
SU 36	Summe Auszahlungen aus der Finanzierungstätigkeit							0,00	0,00	0,00
SA4	Saldo (4) Geldfluss aus der Finanzierungstätigkeit (35 - 36)							0,00	0,00	0,00
SA5	Saldo (5) Geldfluss aus der voranschlagswirksamen Gebarung (Saldo 3 + Saldo 4)							-19.199,55	-17.500,00	-1.699,55
511	Familienberatung									
511000	Familienberatung									
Operative Gebarung										
SU 21 / 31	Summe Erträge / Einzahlungen operative Gebarung				0,00	0,00	0,00	0,00	0,00	0,00
1/511000-680000	Planmäßige Abschreibung	2226			125,42	100,00	25,42			
SU 22 / 32	Summe Aufwendungen / Auszahlungen operative Gebarung				125,42	100,00	25,42	0,00	0,00	0,00
SA 0 / SA 1	(0) Nettoergebnis (21 - 22) / (1) Geldfluss operative Gebarung (31 - 32)				-125,42	-100,00	-25,42	0,00	0,00	0,00
SU 23	Summe Haushaltsrücklagen				0,00	0,00	0,00	0,00	0,00	0,00
SA00	Nettoergebnis nach Zuw./Entn. Haushaltsrücklagen (Saldo 0 +/- SU23)				-125,42	-100,00	-25,42			

	MVAG	MVAG	VCQU	Ergebnisrechnung			Finanzierungsrechnung			
				EH	FH	RA 2024	VA 2024	RA - VA	RA 2024	VA 2024
Investive Gebarung										
SU 33		Summe Einzahlungen investive Gebarung						0,00	0,00	0,00
1/511000-010000		Adaptierung Eltern-Kind-Räumlichkeiten		3413	2	40		71,78		71,78
SU 34		Summe Auszahlungen investive Gebarung						71,78	0,00	71,78
SA2		Saldo (2) Geldfluss aus der Investiven Gebarung (33 – 34)						-71,78	0,00	-71,78
SA3		Saldo (3) Nettofinanzierungssaldo (Saldo 1 + Saldo 2)						-71,78	0,00	-71,78
Finanzierungstätigkeit										
SU 35		Summe Einzahlungen aus der Finanzierungstätigkeit						0,00	0,00	0,00
SU 36		Summe Auszahlungen aus der Finanzierungstätigkeit						0,00	0,00	0,00
SA4		Saldo (4) Geldfluss aus der Finanzierungstätigkeit (35 – 36)						0,00	0,00	0,00
SA5		Saldo (5) Geldfluss aus der voranschlagswirksamen Gebarung (Saldo 3 + Saldo 4)						-71,78	0,00	-71,78
512		Sonstige medizinische Beratung und Betreuung								
512000		Sonstige med. Beratung und Betreuung								
Operative Gebarung										
SU 21 / 31		Summe Erträge / Einzahlungen operative Gebarung			0,00	0,00	0,00	0,00	0,00	0,00
1/512000-680000		Planmäßige Abschreibung		2226			179,88	200,00	-20,12	
SU 22 / 32		Summe Aufwendungen / Auszahlungen operative Gebarung			179,88	200,00	-20,12	0,00	0,00	0,00
SA 0 / SA 1		(0) Nettoergebnis (21 - 22) / (1) Geldfluss operative Gebarung (31 – 32)			-179,88	-200,00	20,12	0,00	0,00	0,00
SU 23		Summe Haushaltsrücklagen			0,00	0,00	0,00	0,00	0,00	0,00
SA00		Nettoergebnis nach Zuw./Entn. Haushaltsrücklagen (Saldo 0 +/- SU23)			-179,88	-200,00	20,12			
Investive Gebarung										
SU 33		Summe Einzahlungen investive Gebarung						0,00	0,00	0,00
SU 34		Summe Auszahlungen investive Gebarung						0,00	0,00	0,00
SA2		Saldo (2) Geldfluss aus der Investiven Gebarung (33 – 34)						0,00	0,00	0,00
SA3		Saldo (3) Nettofinanzierungssaldo (Saldo 1 + Saldo 2)						0,00	0,00	0,00
Finanzierungstätigkeit										
SU 35		Summe Einzahlungen aus der Finanzierungstätigkeit						0,00	0,00	0,00
SU 36		Summe Auszahlungen aus der Finanzierungstätigkeit						0,00	0,00	0,00
SA4		Saldo (4) Geldfluss aus der Finanzierungstätigkeit (35 – 36)						0,00	0,00	0,00
SA5		Saldo (5) Geldfluss aus der voranschlagswirksamen Gebarung (Saldo 3 + Saldo 4)						0,00	0,00	0,00

		MVAG		VCQU	Ergebnisrechnung			Finanzierungsrechnung		
		EH	FH		RA 2024	VA 2024	RA - VA	RA 2024	VA 2024	RA - VA
52	Umweltschutz									
520	Natur- und Landschaftsschutz									
520000	Natur- und Landschaftsschutz									
Operative Gebarung										
SU 21 / 31	Summe Erträge / Einzahlungen operative Gebarung				0,00	0,00	0,00	0,00	0,00	0,00
1/520000-777000	Kapitaltransfers an private Organisationen ohne Erwerbszweck, Klimabündnis	2234	44		685,01	600,00	85,01			
SU 22 / 32	Summe Aufwendungen / Auszahlungen operative Gebarung				685,01	600,00	85,01	0,00	0,00	0,00
SA 0 / SA 1	(0) Nettoergebnis (21 - 22) / (1) Geldfluss operative Gebarung (31 - 32)				-685,01	-600,00	-85,01	0,00	0,00	0,00
SU 23	Summe Haushaltsrücklagen				0,00	0,00	0,00	0,00	0,00	0,00
SA00	Nettoergebnis nach Zuw./Entn. Haushaltsrücklagen (Saldo 0 +/- SU23)				-685,01	-600,00	-85,01			
Investive Gebarung										
SU 33	Summe Einzahlungen investive Gebarung							0,00	0,00	0,00
1/520000-777000	Kapitaltransfers an private Organisationen ohne Erwerbszweck, Klimabündnis		3434	44				685,01	600,00	85,01
SU 34	Summe Auszahlungen investive Gebarung							685,01	600,00	85,01
SA2	Saldo (2) Geldfluss aus der Investiven Gebarung (33 - 34)							-685,01	-600,00	-85,01
SA3	Saldo (3) Nettofinanzierungssaldo (Saldo 1 + Saldo 2)							-685,01	-600,00	-85,01
Finanzierungstätigkeit										
SU 35	Summe Einzahlungen aus der Finanzierungstätigkeit							0,00	0,00	0,00
SU 36	Summe Auszahlungen aus der Finanzierungstätigkeit							0,00	0,00	0,00
SA4	Saldo (4) Geldfluss aus der Finanzierungstätigkeit (35 - 36)							0,00	0,00	0,00
SA5	Saldo (5) Geldfluss aus der voranschlagswirksamen Gebarung (Saldo 3 + Saldo 4)							-685,01	-600,00	-85,01
522	Reinhaltung der Luft									
522010	Klimaschutz									
Operative Gebarung										
SU 21 / 31	Summe Erträge / Einzahlungen operative Gebarung				0,00	0,00	0,00	0,00	0,00	0,00
1/522010-778000	Kapitaltransfers an private Haushalte, div. Umweltförderungen	2234	44		4.800,00	4.800,00				
SU 22 / 32	Summe Aufwendungen / Auszahlungen operative Gebarung				4.800,00	4.800,00	0,00	0,00	0,00	0,00
SA 0 / SA 1	(0) Nettoergebnis (21 - 22) / (1) Geldfluss operative Gebarung (31 - 32)				-4.800,00	-4.800,00	0,00	0,00	0,00	0,00
SU 23	Summe Haushaltsrücklagen				0,00	0,00	0,00	0,00	0,00	0,00
SA00	Nettoergebnis nach Zuw./Entn. Haushaltsrücklagen (Saldo 0 +/- SU23)				-4.800,00	-4.800,00	0,00			
Investive Gebarung										
SU 33	Summe Einzahlungen investive Gebarung							0,00	0,00	0,00

		MVAG			Ergebnisrechnung			Finanzierungsrechnung		
		EH	FH	VCQU	RA 2024	VA 2024	RA - VA	RA 2024	VA 2024	RA - VA
1/522010-778000	Kapitaltransfers an private Haushalte, div. Umweltförderungen		3434	44				4.800,00	4.800,00	
SU 34	Summe Auszahlungen investive Gebarung							4.800,00	4.800,00	0,00
SA2	Saldo (2) Geldfluss aus der Investiven Gebarung (33 – 34)							-4.800,00	-4.800,00	0,00
SA3	Saldo (3) Nettofinanzierungssaldo (Saldo 1 + Saldo 2)							-4.800,00	-4.800,00	0,00
Finanzierungstätigkeit										
SU 35	Summe Einzahlungen aus der Finanzierungstätigkeit							0,00	0,00	0,00
SU 36	Summe Auszahlungen aus der Finanzierungstätigkeit							0,00	0,00	0,00
SA4	Saldo (4) Geldfluss aus der Finanzierungstätigkeit (35 – 36)							0,00	0,00	0,00
SA5	Saldo (5) Geldfluss aus der voranschlagswirksamen Gebarung (Saldo 3 + Saldo 4)							-4.800,00	-4.800,00	0,00
529	Sonstige Einrichtungen und Maßnahmen									
529000	Sonstige Einrichtungen und Maßnahmen									
Operative Gebarung										
2/529000+808000	Veräußerungen von Strom, Stromtankstellen	2116	3116	16	18.532,98	4.600,00	13.932,98	18.532,98	4.600,00	13.932,98
SU 21 / 31	Summe Erträge / Einzahlungen operative Gebarung				18.532,98	4.600,00	13.932,98	18.532,98	4.600,00	13.932,98
1/529000-600000	Stromtankstelle Strom	2222	3222	24	15.594,46	3.000,00	12.594,46	15.594,46	3.000,00	12.594,46
1/529000-680000	Planmäßige Abschreibung	2226			3.804,68	3.800,00	4,68			
1/529000-728000	Schädlingsbekämpfung Miniermotte	2225	3225	24	3.997,26	3.000,00	997,26	3.997,26	3.000,00	997,26
SU 22 / 32	Summe Aufwendungen / Auszahlungen operative Gebarung				23.396,40	9.800,00	13.596,40	19.591,72	6.000,00	13.591,72
SA 0 / SA 1	(0) Nettoergebnis (21 - 22) / (1) Geldfluss operative Gebarung (31 – 32)				-4.863,42	-5.200,00	336,58	-1.058,74	-1.400,00	341,26
SU 23	Summe Haushaltsrücklagen				0,00	0,00	0,00	0,00	0,00	0,00
SA00	Nettoergebnis nach Zuw./Entn. Haushaltsrücklagen (Saldo 0 +/- SU23)				-4.863,42	-5.200,00	336,58			
Investive Gebarung										
SU 33	Summe Einzahlungen investive Gebarung							0,00	0,00	0,00
SU 34	Summe Auszahlungen investive Gebarung							0,00	0,00	0,00
SA2	Saldo (2) Geldfluss aus der Investiven Gebarung (33 – 34)							0,00	0,00	0,00
SA3	Saldo (3) Nettofinanzierungssaldo (Saldo 1 + Saldo 2)							-1.058,74	-1.400,00	341,26
Finanzierungstätigkeit										
SU 35	Summe Einzahlungen aus der Finanzierungstätigkeit							0,00	0,00	0,00
SU 36	Summe Auszahlungen aus der Finanzierungstätigkeit							0,00	0,00	0,00
SA4	Saldo (4) Geldfluss aus der Finanzierungstätigkeit (35 – 36)							0,00	0,00	0,00
SA5	Saldo (5) Geldfluss aus der voranschlagswirksamen Gebarung (Saldo 3 + Saldo 4)							-1.058,74	-1.400,00	341,26

		MVAG	MVAG	VCQU	Ergebnisrechnung			Finanzierungsrechnung		
		EH	FH		RA 2024	VA 2024	RA - VA	RA 2024	VA 2024	RA - VA
53	Rettenungs- und Warndienste									
530	Rettenungsdienste									
530000	Rettenungsdienste									
Operative Gebarung										
SU 21 / 31	Summe Erträge / Einzahlungen operative Gebarung				0,00	0,00	0,00	0,00	0,00	0,00
1/530000-757000	Asboe - Rotes Kreuz	2234	3234	27	10.000,00	10.000,00		10.000,00	10.000,00	
SU 22 / 32	Summe Aufwendungen / Auszahlungen operative Gebarung				10.000,00	10.000,00	0,00	10.000,00	10.000,00	0,00
SA 0 / SA 1	(0) Nettoergebnis (21 - 22) / (1) Geldfluss operative Gebarung (31 - 32)				-10.000,00	-10.000,00	0,00	-10.000,00	-10.000,00	0,00
SU 23	Summe Haushaltsrücklagen				0,00	0,00	0,00	0,00	0,00	0,00
SA00	Nettoergebnis nach Zuw./Entn. Haushaltsrücklagen (Saldo 0 +/- SU23)				-10.000,00	-10.000,00	0,00			
Investive Gebarung										
SU 33	Summe Einzahlungen investive Gebarung							0,00	0,00	0,00
SU 34	Summe Auszahlungen investive Gebarung							0,00	0,00	0,00
SA2	Saldo (2) Geldfluss aus der Investiven Gebarung (33 - 34)							0,00	0,00	0,00
SA3	Saldo (3) Nettofinanzierungssaldo (Saldo 1 + Saldo 2)							-10.000,00	-10.000,00	0,00
Finanzierungstätigkeit										
SU 35	Summe Einzahlungen aus der Finanzierungstätigkeit							0,00	0,00	0,00
SU 36	Summe Auszahlungen aus der Finanzierungstätigkeit							0,00	0,00	0,00
SA4	Saldo (4) Geldfluss aus der Finanzierungstätigkeit (35 - 36)							0,00	0,00	0,00
SA5	Saldo (5) Geldfluss aus der voranschlagswirksamen Gebarung (Saldo 3 + Saldo 4)							-10.000,00	-10.000,00	0,00
56	Krankenanstalten anderer Rechtsträger									
562	Sprengelbeiträge									
562000	Sprengelbeiträge									
Operative Gebarung										
SU 21 / 31	Summe Erträge / Einzahlungen operative Gebarung				0,00	0,00	0,00	0,00	0,00	0,00
1/562000-752000	NÖKAS Umlage	2231	3231	26	545.007,01	550.000,00	-4.992,99	545.007,01	550.000,00	-4.992,99
SU 22 / 32	Summe Aufwendungen / Auszahlungen operative Gebarung				545.007,01	550.000,00	-4.992,99	545.007,01	550.000,00	-4.992,99
SA 0 / SA 1	(0) Nettoergebnis (21 - 22) / (1) Geldfluss operative Gebarung (31 - 32)				-545.007,01	-550.000,00	4.992,99	-545.007,01	-550.000,00	4.992,99
SU 23	Summe Haushaltsrücklagen				0,00	0,00	0,00	0,00	0,00	0,00
SA00	Nettoergebnis nach Zuw./Entn. Haushaltsrücklagen (Saldo 0 +/- SU23)				-545.007,01	-550.000,00	4.992,99			
Investive Gebarung										
SU 33	Summe Einzahlungen investive Gebarung							0,00	0,00	0,00
SU 34	Summe Auszahlungen investive Gebarung							0,00	0,00	0,00
SA2	Saldo (2) Geldfluss aus der Investiven Gebarung (33 - 34)							0,00	0,00	0,00
SA3	Saldo (3) Nettofinanzierungssaldo (Saldo 1 + Saldo 2)							-545.007,01	-550.000,00	4.992,99

	MVAG	MVAG	VCQU	Ergebnisrechnung			Finanzierungsrechnung			
				EH	FH	RA 2024	VA 2024	RA - VA	RA 2024	VA 2024
Finanzierungstätigkeit										
SU 35								0,00	0,00	0,00
SU 36								0,00	0,00	0,00
SA4								0,00	0,00	0,00
SA5								-545.007,01	-550.000,00	4.992,99
562100 Sprengelbeiträge										
Operative Gebarung										
SU 21 / 31						0,00	0,00	0,00	0,00	0,00
1/562100-752100						12,44		12,44	12,44	12,44
SU 22 / 32						12,44	0,00	12,44	12,44	0,00
SA 0 / SA 1						-12,44	0,00	-12,44	-12,44	0,00
SU 23						0,00	0,00	0,00	0,00	0,00
SA00						-12,44	0,00	-12,44		
Investive Gebarung										
SU 33								0,00	0,00	0,00
SU 34								0,00	0,00	0,00
SA2								0,00	0,00	0,00
SA3								-12,44	0,00	-12,44
Finanzierungstätigkeit										
SU 35								0,00	0,00	0,00
SU 36								0,00	0,00	0,00
SA4								0,00	0,00	0,00
SA5								-12,44	0,00	-12,44

		MVAG	MVAG	VCQU	Ergebnisrechnung			Finanzierungsrechnung		
		EH	FH		RA 2024	VA 2024	RA - VA	RA 2024	VA 2024	RA - VA
6 Straßen- und Wasserbau, Verkehr										
61	Straßenbau									
612	Gemeindestraßen									
612000	Gemeindestraßen									
Operative Gebarung										
2/612000+808000	Verkauf Von Hausnummerntafeln	2116	3116	16	102,60	100,00	2,60	102,60	100,00	2,60
2/612000+813000	Erträge aus der Auflösung von Investitionszuschüssen (Kapitaltransfers)	2127			7.537,16	4.600,00	2.937,16			
6/612000+871000	Bedarfszuweisung	2121	3121	1 33	190.000,00	260.000,00	-70.000,00	190.000,00	260.000,00	-70.000,00
SU 21 / 31	Summe Erträge / Einzahlungen operative Gebarung				197.639,76	264.700,00	-67.060,24	190.102,60	260.100,00	-69.997,40
1/612000-400000	Geringwertige Wirtschaftsgüter (GWG)	2221	3221	23	192,00	200,00	-8,00	192,00	200,00	-8,00
1/612000-511000	Bezüge Vb Der Besoldungsgruppe li	2211	3211	20	15.926,18	14.500,00	1.426,18	15.926,18	14.500,00	1.426,18
1/612000-565000	Mehrleistungsvergütungen	2211	3211	20	25,81	100,00	-74,19	25,81	100,00	-74,19
1/612000-569000	Vb Zulagen	2211	3211	20	357,00	600,00	-243,00	357,00	600,00	-243,00
1/612000-580000	Dgb für Familienbeihilfen	2212	3212	20	603,53	600,00	3,53	603,53	600,00	3,53
1/612000-582000	Dgb zur Sozialversicherung	2212	3212	20	3.441,06	3.100,00	341,06	3.441,06	3.100,00	341,06
1/612000-592000	Dotierung von Rückstellungen für Jubiläumszuwendungen	2214			462,45	200,00	262,45			
1/612000-611000	Instandhaltung von Strassenbauten	2224	3224	24	3.806,60	2.200,00	1.606,60	3.806,60	2.200,00	1.606,60
1/612000-680000	Planmäßige Abschreibung	2226			155.762,72	149.700,00	6.062,72			
SU 22 / 32	Summe Aufwendungen / Auszahlungen operative Gebarung				180.577,35	171.200,00	9.377,35	24.352,18	21.300,00	3.052,18
SA 0 / SA 1	(0) Nettoergebnis (21 - 22) / (1) Geldfluss operative Gebarung (31 – 32)				17.062,41	93.500,00	-76.437,59	165.750,42	238.800,00	-73.049,58
SU 23	Summe Haushaltsrücklagen				0,00	0,00	0,00	0,00	0,00	0,00
SA00	Nettoergebnis nach Zuw./Entn. Haushaltsrücklagen (Saldo 0 +/- SU23)				17.062,41	93.500,00	-76.437,59			
Investive Gebarung										
6/612000+301000	Kapitaltransfers von Ländern, Landesfonds und Landeskammern-Mittel aus Raumordnung		3331	1				15.000,00		-15.000,00
SU 33	Summe Einzahlungen investive Gebarung							0,00	15.000,00	-15.000,00
5/612000-002000	Straßenbauten		3412	1 40				407.140,06	360.400,00	46.740,06
SU 34	Summe Auszahlungen investive Gebarung							407.140,06	360.400,00	46.740,06
SA2	Saldo (2) Geldfluss aus der Investiven Gebarung (33 – 34)							-407.140,06	-345.400,00	-61.740,06
SA3	Saldo (3) Nettofinanzierungssaldo (Saldo 1 + Saldo 2)							-241.389,64	-106.600,00	-134.789,64
Finanzierungstätigkeit										
SU 35	Summe Einzahlungen aus der Finanzierungstätigkeit							0,00	0,00	0,00
SU 36	Summe Auszahlungen aus der Finanzierungstätigkeit							0,00	0,00	0,00
SA4	Saldo (4) Geldfluss aus der Finanzierungstätigkeit (35 – 36)							0,00	0,00	0,00

		MVAG MVAG VCQU			Ergebnisrechnung			Finanzierungsrechnung		
		EH	FH		RA 2024	VA 2024	RA - VA	RA 2024	VA 2024	RA - VA
SA5	Saldo (5) Geldfluss aus der voranschlagswirksamen Gebarung (Saldo 3 + Saldo 4)							-241.389,64	-106.600,00	-134.789,64
63	Schutzwasserbau									
631	Konkurrenzgewässer									
631000	Konkurrenzgewässer									
	Operative Gebarung									
SU 21 / 31	Summe Erträge / Einzahlungen operative Gebarung				0,00	0,00	0,00	0,00	0,00	0,00
1/631000-752000	Beitrag an Wassergemeinschaft	2231	3231	26	2.900,00	2.900,00		2.900,00	2.900,00	
1/631000-752100	Beitrag an Erhaltungsverband	2231	3231	26	495,00	500,00	-5,00	495,00	500,00	-5,00
SU 22 / 32	Summe Aufwendungen / Auszahlungen operative Gebarung				3.395,00	3.400,00	-5,00	3.395,00	3.400,00	-5,00
SA 0 / SA 1	(0) Nettoergebnis (21 - 22) / (1) Geldfluss operative Gebarung (31 - 32)				-3.395,00	-3.400,00	5,00	-3.395,00	-3.400,00	5,00
SU 23	Summe Haushaltsrücklagen				0,00	0,00	0,00	0,00	0,00	0,00
SA00	Nettoergebnis nach Zuw./Entn. Haushaltsrücklagen (Saldo 0 +/- SU23)				-3.395,00	-3.400,00	5,00			
	Investive Gebarung									
SU 33	Summe Einzahlungen investive Gebarung							0,00	0,00	0,00
SU 34	Summe Auszahlungen investive Gebarung							0,00	0,00	0,00
SA2	Saldo (2) Geldfluss aus der Investiven Gebarung (33 - 34)							0,00	0,00	0,00
SA3	Saldo (3) Nettofinanzierungssaldo (Saldo 1 + Saldo 2)							-3.395,00	-3.400,00	5,00
	Finanzierungstätigkeit									
SU 35	Summe Einzahlungen aus der Finanzierungstätigkeit							0,00	0,00	0,00
SU 36	Summe Auszahlungen aus der Finanzierungstätigkeit							0,00	0,00	0,00
SA4	Saldo (4) Geldfluss aus der Finanzierungstätigkeit (35 - 36)							0,00	0,00	0,00
SA5	Saldo (5) Geldfluss aus der voranschlagswirksamen Gebarung (Saldo 3 + Saldo 4)							-3.395,00	-3.400,00	5,00
633	Wildbachverbauung									
633000	Wildbachverbauung									
	Operative Gebarung									
SU 21 / 31	Summe Erträge / Einzahlungen operative Gebarung				0,00	0,00	0,00	0,00	0,00	0,00
1/633000-680000	Planmäßige Abschreibung	2226			206,04	200,00	6,04			
SU 22 / 32	Summe Aufwendungen / Auszahlungen operative Gebarung				206,04	200,00	6,04	0,00	0,00	0,00
SA 0 / SA 1	(0) Nettoergebnis (21 - 22) / (1) Geldfluss operative Gebarung (31 - 32)				-206,04	-200,00	-6,04	0,00	0,00	0,00
SU 23	Summe Haushaltsrücklagen				0,00	0,00	0,00	0,00	0,00	0,00
SA00	Nettoergebnis nach Zuw./Entn. Haushaltsrücklagen (Saldo 0 +/- SU23)				-206,04	-200,00	-6,04			
	Investive Gebarung									
SU 33	Summe Einzahlungen investive Gebarung							0,00	0,00	0,00
SU 34	Summe Auszahlungen investive Gebarung							0,00	0,00	0,00
SA2	Saldo (2) Geldfluss aus der Investiven Gebarung (33 - 34)							0,00	0,00	0,00

		MVAG			Ergebnisrechnung			Finanzierungsrechnung		
		EH	FH	VCQU	RA 2024	VA 2024	RA - VA	RA 2024	VA 2024	RA - VA
SA3	Saldo (3) Nettofinanzierungssaldo (Saldo 1 + Saldo 2)							0,00	0,00	0,00
Finanzierungstätigkeit										
SU 35	Summe Einzahlungen aus der Finanzierungstätigkeit							0,00	0,00	0,00
SU 36	Summe Auszahlungen aus der Finanzierungstätigkeit							0,00	0,00	0,00
SA4	Saldo (4) Geldfluss aus der Finanzierungstätigkeit (35 – 36)							0,00	0,00	0,00
SA5	Saldo (5) Geldfluss aus der voranschlagswirksamen Gebarung (Saldo 3 + Saldo 4)							0,00	0,00	0,00
64	Straßenverkehr									
640	Einrichtungen und Maßnahmen nach der Straßenverkehrsordnung									
640000	Einrichtungen u.Maßn.n.d.STVO									
Operative Gebarung										
2/640000+868000	Gemeindestrassenstrafen	2124	3124	16	880,00	2.000,00	-1.120,00	880,00	2.000,00	-1.120,00
SU 21 / 31	Summe Erträge / Einzahlungen operative Gebarung				880,00	2.000,00	-1.120,00	880,00	2.000,00	-1.120,00
1/640000-400000	Geringwertige Wirtschaftsgüter (GWG)	2221	3221	23	83,16	500,00	-416,84	83,16	500,00	-416,84
1/640000-680000	Planmäßige Abschreibung	2226			805,25	300,00	505,25			
SU 22 / 32	Summe Aufwendungen / Auszahlungen operative Gebarung				888,41	800,00	88,41	83,16	500,00	-416,84
SA 0 / SA 1	(0) Nettoergebnis (21 - 22) / (1) Geldfluss operative Gebarung (31 – 32)				-8,41	1.200,00	-1.208,41	796,84	1.500,00	-703,16
SU 23	Summe Haushaltsrücklagen				0,00	0,00	0,00	0,00	0,00	0,00
SA00	Nettoergebnis nach Zuw./Entn. Haushaltsrücklagen (Saldo 0 +/- SU23)				-8,41	1.200,00	-1.208,41			
Investive Gebarung										
SU 33	Summe Einzahlungen investive Gebarung							0,00	0,00	0,00
1/640000-050000	Ankauf von Verkehrszeichen und Spiegeln		3412	2 40				531,79	500,00	31,79
SU 34	Summe Auszahlungen investive Gebarung							531,79	500,00	31,79
SA2	Saldo (2) Geldfluss aus der Investiven Gebarung (33 – 34)							-531,79	-500,00	-31,79
SA3	Saldo (3) Nettofinanzierungssaldo (Saldo 1 + Saldo 2)							265,05	1.000,00	-734,95
Finanzierungstätigkeit										
SU 35	Summe Einzahlungen aus der Finanzierungstätigkeit							0,00	0,00	0,00
SU 36	Summe Auszahlungen aus der Finanzierungstätigkeit							0,00	0,00	0,00
SA4	Saldo (4) Geldfluss aus der Finanzierungstätigkeit (35 – 36)							0,00	0,00	0,00
SA5	Saldo (5) Geldfluss aus der voranschlagswirksamen Gebarung (Saldo 3 + Saldo 4)							265,05	1.000,00	-734,95

		MVAG	MVAG	VCQU	Ergebnisrechnung			Finanzierungsrechnung		
		EH	FH		RA 2024	VA 2024	RA - VA	RA 2024	VA 2024	RA - VA
7 Wirtschaftsförderung										
71	Grundlagenverbesserung in der Land- und Forstwirtschaft									
710	Land- und forstwirtschaftlicher Wegebau									
710000	Land- und forstwirtschaftl. Wegebau									
Operative Gebarung										
SU 21 / 31	Summe Erträge / Einzahlungen operative Gebarung				0,00	0,00	0,00	0,00	0,00	0,00
1/710000-680000	Planmäßige Abschreibung		2226		487,48	500,00	-12,52			
SU 22 / 32	Summe Aufwendungen / Auszahlungen operative Gebarung				487,48	500,00	-12,52	0,00	0,00	0,00
SA 0 / SA 1	(0) Nettoergebnis (21 - 22) / (1) Geldfluss operative Gebarung (31 - 32)				-487,48	-500,00	12,52	0,00	0,00	0,00
SU 23	Summe Haushaltsrücklagen				0,00	0,00	0,00	0,00	0,00	0,00
SA00	Nettoergebnis nach Zuw./Entn. Haushaltsrücklagen (Saldo 0 +/- SU23)				-487,48	-500,00	12,52			
Investive Gebarung										
SU 33	Summe Einzahlungen investive Gebarung							0,00	0,00	0,00
SU 34	Summe Auszahlungen investive Gebarung							0,00	0,00	0,00
SA2	Saldo (2) Geldfluss aus der Investiven Gebarung (33 - 34)							0,00	0,00	0,00
SA3	Saldo (3) Nettofinanzierungssaldo (Saldo 1 + Saldo 2)							0,00	0,00	0,00
Finanzierungstätigkeit										
SU 35	Summe Einzahlungen aus der Finanzierungstätigkeit							0,00	0,00	0,00
SU 36	Summe Auszahlungen aus der Finanzierungstätigkeit							0,00	0,00	0,00
SA4	Saldo (4) Geldfluss aus der Finanzierungstätigkeit (35 - 36)							0,00	0,00	0,00
SA5	Saldo (5) Geldfluss aus der voranschlagswirksamen Gebarung (Saldo 3 + Saldo 4)							0,00	0,00	0,00
719	Sonstige Maßnahmen									
719000	Sonstige Maßnahmen									
Operative Gebarung										
SU 21 / 31	Summe Erträge / Einzahlungen operative Gebarung				0,00	0,00	0,00	0,00	0,00	0,00
1/719000-757000	Subvention Kleintierzucht-u. Siedlerv	2234	3234	27	1.180,00	1.000,00	180,00	1.180,00	1.000,00	180,00
SU 22 / 32	Summe Aufwendungen / Auszahlungen operative Gebarung				1.180,00	1.000,00	180,00	1.180,00	1.000,00	180,00
SA 0 / SA 1	(0) Nettoergebnis (21 - 22) / (1) Geldfluss operative Gebarung (31 - 32)				-1.180,00	-1.000,00	-180,00	-1.180,00	-1.000,00	-180,00
SU 23	Summe Haushaltsrücklagen				0,00	0,00	0,00	0,00	0,00	0,00
SA00	Nettoergebnis nach Zuw./Entn. Haushaltsrücklagen (Saldo 0 +/- SU23)				-1.180,00	-1.000,00	-180,00			
Investive Gebarung										
SU 33	Summe Einzahlungen investive Gebarung							0,00	0,00	0,00
SU 34	Summe Auszahlungen investive Gebarung							0,00	0,00	0,00
SA2	Saldo (2) Geldfluss aus der Investiven Gebarung (33 - 34)							0,00	0,00	0,00
SA3	Saldo (3) Nettofinanzierungssaldo (Saldo 1 + Saldo 2)							-1.180,00	-1.000,00	-180,00

	MVAG EH	MVAG FH	VCQU	Ergebnisrechnung			Finanzierungsrechnung			
				RA 2024	VA 2024	RA - VA	RA 2024	VA 2024	RA - VA	
Finanzierungstätigkeit										
SU 35							0,00	0,00	0,00	
SU 36							0,00	0,00	0,00	
SA4							0,00	0,00	0,00	
SA5							-1.180,00	-1.000,00	-180,00	
78 Förderung von Handel, Gewerbe und Industrie										
789 Sonstige Einrichtungen und Maßnahmen										
789000 Sonstige Einrichtungen und Maßnahmen										
Operative Gebarung										
SU 21 / 31				0,00	0,00	0,00	0,00	0,00	0,00	
1/789000-752200		2231	3231	26	1.939,00	1.900,00	39,00	1.939,00	1.900,00	39,00
SU 22 / 32				1.939,00	1.900,00	39,00	1.939,00	1.900,00	39,00	
SA 0 / SA 1				-1.939,00	-1.900,00	-39,00	-1.939,00	-1.900,00	-39,00	
SU 23				0,00	0,00	0,00	0,00	0,00	0,00	
SA00				-1.939,00	-1.900,00	-39,00				
Investive Gebarung										
SU 33							0,00	0,00	0,00	
SU 34							0,00	0,00	0,00	
SA2							0,00	0,00	0,00	
SA3							-1.939,00	-1.900,00	-39,00	
Finanzierungstätigkeit										
SU 35							0,00	0,00	0,00	
SU 36							0,00	0,00	0,00	
SA4							0,00	0,00	0,00	
SA5							-1.939,00	-1.900,00	-39,00	

	MVAG	MVAG	VCQU	Ergebnisrechnung			Finanzierungsrechnung			
				EH	FH		RA 2024	VA 2024	RA - VA	RA 2024
8 Dienstleistungen										
81	Öffentliche Einrichtungen (soweit nicht dem Abschnitt 85 zuzuordnen)									
813	Müllbeseitigung									
813000	Müllbeseitigung									
Operative Gebarung										
2/813000+828000	Müllerlöse	2116	3116	18	23.731,04	25.000,00	-1.268,96	23.731,04	25.000,00	-1.268,96
SU 21 / 31	Summe Erträge / Einzahlungen operative Gebarung				23.731,04	25.000,00	-1.268,96	23.731,04	25.000,00	-1.268,96
1/813000-413000	Ankauf von Müllsäcken	2221	3221	23	750,08	1.000,00	-249,92	750,08	1.000,00	-249,92
1/813000-459000	Sonstige Verbrauchsgüter, Gassisackerl etc.	2221	3221	23	5.729,65	5.800,00	-70,35	5.729,65	5.800,00	-70,35
1/813000-511000	Bezüge für VB der Besoldungsgruppe II	2211	3211	20	14.598,96	13.300,00	1.298,96	14.598,96	13.300,00	1.298,96
1/813000-565000	Mehrleistungsvergütungen	2211	3211	20	23,66		23,66	23,66		23,66
1/813000-569000	Sonstige Nebengebühren	2211	3211	20	327,26	600,00	-272,74	327,26	600,00	-272,74
1/813000-580000	DGB zur Familienbeihilfe	2212	3212	20	553,02	500,00	53,02	553,02	500,00	53,02
1/813000-582000	Sonstige Dienstgeberbeiträge zur sozialen Sicherheit	2212	3212	20	3.154,43	2.900,00	254,43	3.154,43	2.900,00	254,43
1/813000-592000	Dotierung von Rückstellungen für Jubiläumszuwendungen	2214			423,91	200,00	223,91			
1/813000-728000	Entsorgungskosten	2225	3225	24	7.772,27	9.000,00	-1.227,73	7.772,27	9.000,00	-1.227,73
SU 22 / 32	Summe Aufwendungen / Auszahlungen operative Gebarung				33.333,24	33.300,00	33,24	32.909,33	33.100,00	-190,67
SA 0 / SA 1	(0) Nettoergebnis (21 - 22) / (1) Geldfluss operative Gebarung (31 - 32)				-9.602,20	-8.300,00	-1.302,20	-9.178,29	-8.100,00	-1.078,29
SU 23	Summe Haushaltsrücklagen				0,00	0,00	0,00	0,00	0,00	0,00
SA00	Nettoergebnis nach Zuw./Entn. Haushaltsrücklagen (Saldo 0 +/- SU23)				-9.602,20	-8.300,00	-1.302,20			
Investive Gebarung										
SU 33	Summe Einzahlungen investive Gebarung							0,00	0,00	0,00
SU 34	Summe Auszahlungen investive Gebarung							0,00	0,00	0,00
SA2	Saldo (2) Geldfluss aus der Investiven Gebarung (33 - 34)							0,00	0,00	0,00
SA3	Saldo (3) Nettofinanzierungssaldo (Saldo 1 + Saldo 2)							-9.178,29	-8.100,00	-1.078,29
Finanzierungstätigkeit										
SU 35	Summe Einzahlungen aus der Finanzierungstätigkeit							0,00	0,00	0,00
SU 36	Summe Auszahlungen aus der Finanzierungstätigkeit							0,00	0,00	0,00
SA4	Saldo (4) Geldfluss aus der Finanzierungstätigkeit (35 - 36)							0,00	0,00	0,00
SA5	Saldo (5) Geldfluss aus der voranschlagswirksamen Gebarung (Saldo 3 + Saldo 4)							-9.178,29	-8.100,00	-1.078,29

		MVAG			Ergebnisrechnung			Finanzierungsrechnung		
		EH	FH	VCQU	RA 2024	VA 2024	RA - VA	RA 2024	VA 2024	RA - VA
814	Straßenreinigung									
814000	Straßenreinigung									
Operative Gebarung										
SU 21 / 31	Summe Erträge / Einzahlungen operative Gebarung				0,00	0,00	0,00	0,00	0,00	0,00
1/814000-728000	Strassenkehrungen und Winterdienst	2225	3225	24	59.491,78	40.000,00	19.491,78	87.646,07	40.000,00	47.646,07
SU 22 / 32	Summe Aufwendungen / Auszahlungen operative Gebarung				59.491,78	40.000,00	19.491,78	87.646,07	40.000,00	47.646,07
SA 0 / SA 1	(0) Nettoergebnis (21 - 22) / (1) Geldfluss operative Gebarung (31 - 32)				-59.491,78	-40.000,00	-19.491,78	-87.646,07	-40.000,00	-47.646,07
SU 23	Summe Haushaltsrücklagen				0,00	0,00	0,00	0,00	0,00	0,00
SA00	Nettoergebnis nach Zuw./Entn. Haushaltsrücklagen (Saldo 0 +/- SU23)				-59.491,78	-40.000,00	-19.491,78			
Investive Gebarung										
SU 33	Summe Einzahlungen investive Gebarung							0,00	0,00	0,00
SU 34	Summe Auszahlungen investive Gebarung							0,00	0,00	0,00
SA2	Saldo (2) Geldfluss aus der Investiven Gebarung (33 - 34)							0,00	0,00	0,00
SA3	Saldo (3) Nettofinanzierungssaldo (Saldo 1 + Saldo 2)							-87.646,07	-40.000,00	-47.646,07
Finanzierungstätigkeit										
SU 35	Summe Einzahlungen aus der Finanzierungstätigkeit							0,00	0,00	0,00
SU 36	Summe Auszahlungen aus der Finanzierungstätigkeit							0,00	0,00	0,00
SA4	Saldo (4) Geldfluss aus der Finanzierungstätigkeit (35 - 36)							0,00	0,00	0,00
SA5	Saldo (5) Geldfluss aus der voranschlagswirksamen Gebarung (Saldo 3 + Saldo 4)							-87.646,07	-40.000,00	-47.646,07
815	Park- und Gartenanlagen, Kinderspielplätze									
815000	Park- und Gartenanlagen, Kinderspielpl.									
Operative Gebarung										
2/815000+813000	Erträge aus der Auflösung von Investitionszuschüssen (Kapitaltransfers)		2127		2.862,13	2.900,00	-37,87			
SU 21 / 31	Summe Erträge / Einzahlungen operative Gebarung				2.862,13	2.900,00	-37,87	0,00	0,00	0,00
1/815000-400000	Geringwertige Wirtschaftsgüter (GWG)	2221	3221	23	453,88	1.000,00	-546,12	453,88	1.000,00	-546,12
1/815000-511000	Bezüge für VB der Besoldungsgruppe II	2211	3211	20	14.598,96	13.300,00	1.298,96	14.598,96	13.300,00	1.298,96
1/815000-565000	Mehrleistungsvergütungen	2211	3211	20	23,66	100,00	-76,34	23,66	100,00	-76,34
1/815000-569000	Sonstige Nebengebühren	2211	3211	20	327,26	600,00	-272,74	327,26	600,00	-272,74
1/815000-580000	DGB zur Familienbeihilfe	2212	3212	20	553,02	500,00	53,02	553,02	500,00	53,02
1/815000-582000	Sonstige Dienstgeberbeiträge zur sozialen Sicherheit	2212	3212	20	3.154,43	2.900,00	254,43	3.154,43	2.900,00	254,43
1/815000-592000	Dotierung von Rückstellungen für Jubiläumszuwendungen		2214		423,91	200,00	223,91			
1/815000-618000	Instandhaltung von sonstigen Anlagen	2224	3224		4.686,76	4.700,00	-13,24	4.686,76	4.700,00	-13,24
1/815000-680000	Planmäßige Abschreibung	2226			8.190,73	8.000,00	190,73			

		MVAG			Ergebnisrechnung			Finanzierungsrechnung		
		EH	FH	VCQU	RA 2024	VA 2024	RA - VA	RA 2024	VA 2024	RA - VA
1/815000-711000	Gebühren für die Benützung von Gemeindeeinrichtungen und Anlagen gemäß FAG	2225	3225	24	1.216,14	1.100,00	116,14	1.216,14	1.100,00	116,14
1/815000-728000	techn. Überprüfung, TÜV	2225	3225	24	1.631,21	1.600,00	31,21	1.631,21	1.600,00	31,21
SU 22 / 32	Summe Aufwendungen / Auszahlungen operative Gebarung				35.259,96	34.000,00	1.259,96	26.645,32	25.800,00	845,32
SA 0 / SA 1	(0) Nettoergebnis (21 - 22) / (1) Geldfluss operative Gebarung (31 - 32)				-32.397,83	-31.100,00	-1.297,83	-26.645,32	-25.800,00	-845,32
SU 23	Summe Haushaltsrücklagen				0,00	0,00	0,00	0,00	0,00	0,00
SA00	Nettoergebnis nach Zuw./Entn. Haushaltsrücklagen (Saldo 0 +/- SU23)				-32.397,83	-31.100,00	-1.297,83			
Investive Gebarung										
SU 33	Summe Einzahlungen investive Gebarung							0,00	0,00	0,00
SU 34	Summe Auszahlungen investive Gebarung							0,00	0,00	0,00
SA2	Saldo (2) Geldfluss aus der Investiven Gebarung (33 - 34)							0,00	0,00	0,00
SA3	Saldo (3) Nettofinanzierungssaldo (Saldo 1 + Saldo 2)							-26.645,32	-25.800,00	-845,32
Finanzierungstätigkeit										
SU 35	Summe Einzahlungen aus der Finanzierungstätigkeit							0,00	0,00	0,00
SU 36	Summe Auszahlungen aus der Finanzierungstätigkeit							0,00	0,00	0,00
SA4	Saldo (4) Geldfluss aus der Finanzierungstätigkeit (35 - 36)							0,00	0,00	0,00
SA5	Saldo (5) Geldfluss aus der voranschlagswirksamen Gebarung (Saldo 3 + Saldo 4)							-26.645,32	-25.800,00	-845,32
815010	Spielplatz Neurißhof Neugestaltung									
Operative Gebarung										
SU 21 / 31	Summe Erträge / Einzahlungen operative Gebarung				0,00	0,00	0,00	0,00	0,00	0,00
1/815010-680000	Planmäßige Abschreibung	2226			9.736,48	9.700,00	36,48			
SU 22 / 32	Summe Aufwendungen / Auszahlungen operative Gebarung				9.736,48	9.700,00	36,48	0,00	0,00	0,00
SA 0 / SA 1	(0) Nettoergebnis (21 - 22) / (1) Geldfluss operative Gebarung (31 - 32)				-9.736,48	-9.700,00	-36,48	0,00	0,00	0,00
SU 23	Summe Haushaltsrücklagen				0,00	0,00	0,00	0,00	0,00	0,00
SA00	Nettoergebnis nach Zuw./Entn. Haushaltsrücklagen (Saldo 0 +/- SU23)				-9.736,48	-9.700,00	-36,48			
Investive Gebarung										
SU 33	Summe Einzahlungen investive Gebarung							0,00	0,00	0,00
SU 34	Summe Auszahlungen investive Gebarung							0,00	0,00	0,00
SA2	Saldo (2) Geldfluss aus der Investiven Gebarung (33 - 34)							0,00	0,00	0,00
SA3	Saldo (3) Nettofinanzierungssaldo (Saldo 1 + Saldo 2)							0,00	0,00	0,00
Finanzierungstätigkeit										
SU 35	Summe Einzahlungen aus der Finanzierungstätigkeit							0,00	0,00	0,00
SU 36	Summe Auszahlungen aus der Finanzierungstätigkeit							0,00	0,00	0,00
SA4	Saldo (4) Geldfluss aus der Finanzierungstätigkeit (35 - 36)							0,00	0,00	0,00
SA5	Saldo (5) Geldfluss aus der voranschlagswirksamen Gebarung (Saldo 3 + Saldo 4)							0,00	0,00	0,00

		MVAG		VCQU	Ergebnisrechnung			Finanzierungsrechnung		
		EH	FH		RA 2024	VA 2024	RA - VA	RA 2024	VA 2024	RA - VA
815020	Grünraumgestaltung "Natur im Garten"-Gemeinde									
Operative Gebarung										
2/815020+813000	Erträge aus der Auflösung von Investitionszuschüssen (Kapitaltransfers)	2127			610,92	300,00	310,92			
SU 21 / 31	Summe Erträge / Einzahlungen operative Gebarung				610,92	300,00	310,92	0,00	0,00	0,00
5/815020-799000	Zuweisungen an Verrechnungsrücklagen zwischen operativer Gebarung und Projekten	2225	1		1.290,00		1.290,00			
SU 22 / 32	Summe Aufwendungen / Auszahlungen operative Gebarung				1.290,00	0,00	1.290,00	0,00	0,00	0,00
SA 0 / SA 1	(0) Nettoergebnis (21 - 22) / (1) Geldfluss operative Gebarung (31 - 32)				-679,08	300,00	-979,08	0,00	0,00	0,00
SU 23	Summe Haushaltsrücklagen				0,00	0,00	0,00	0,00	0,00	0,00
SA00	Nettoergebnis nach Zuw./Entn. Haushaltsrücklagen (Saldo 0 +/- SU23)				-679,08	300,00	-979,08			
Investive Gebarung										
6/815020+301000	Kapitaltransfers von Ländern, Landesfonds und Landeskammern		3331	1 33				1.290,00		1.290,00
SU 33	Summe Einzahlungen investive Gebarung							1.290,00	0,00	1.290,00
SU 34	Summe Auszahlungen investive Gebarung							0,00	0,00	0,00
SA2	Saldo (2) Geldfluss aus der Investiven Gebarung (33 - 34)							1.290,00	0,00	1.290,00
SA3	Saldo (3) Nettofinanzierungssaldo (Saldo 1 + Saldo 2)							1.290,00	0,00	1.290,00
Finanzierungstätigkeit										
SU 35	Summe Einzahlungen aus der Finanzierungstätigkeit							0,00	0,00	0,00
SU 36	Summe Auszahlungen aus der Finanzierungstätigkeit							0,00	0,00	0,00
SA4	Saldo (4) Geldfluss aus der Finanzierungstätigkeit (35 - 36)							0,00	0,00	0,00
SA5	Saldo (5) Geldfluss aus der voranschlagswirksamen Gebarung (Saldo 3 + Saldo 4)							1.290,00	0,00	1.290,00
815100	Funcourt									
Operative Gebarung										
6/815100+871000	Kapitaltransfers aus Gemeinde-Bedarfszuweisungsmitteln	2121	3121	1	40.000,00	40.000,00		40.000,00	40.000,00	
SU 21 / 31	Summe Erträge / Einzahlungen operative Gebarung				40.000,00	40.000,00	0,00	40.000,00	40.000,00	0,00
1/815100-680000	Planmäßige Abschreibung	2226			941,44	1.700,00	-758,56			
SU 22 / 32	Summe Aufwendungen / Auszahlungen operative Gebarung				941,44	1.700,00	-758,56	0,00	0,00	0,00
SA 0 / SA 1	(0) Nettoergebnis (21 - 22) / (1) Geldfluss operative Gebarung (31 - 32)				39.058,56	38.300,00	758,56	40.000,00	40.000,00	0,00
SU 23	Summe Haushaltsrücklagen				0,00	0,00	0,00	0,00	0,00	0,00
SA00	Nettoergebnis nach Zuw./Entn. Haushaltsrücklagen (Saldo 0 +/- SU23)				39.058,56	38.300,00	758,56			
Investive Gebarung										
SU 33	Summe Einzahlungen investive Gebarung							0,00	0,00	0,00
5/815100-006000	Errichtung Pumptrackanlage		3412	1				6.775,19	40.000,00	-33.224,81
SU 34	Summe Auszahlungen investive Gebarung							6.775,19	40.000,00	-33.224,81

		MVAG			Ergebnisrechnung			Finanzierungsrechnung		
		EH	FH	VCQU	RA 2024	VA 2024	RA - VA	RA 2024	VA 2024	RA - VA
SA2	Saldo (2) Geldfluss aus der Investiven Gebarung (33 – 34)							-6.775,19	-40.000,00	33.224,81
SA3	Saldo (3) Nettofinanzierungssaldo (Saldo 1 + Saldo 2)							33.224,81	0,00	33.224,81
Finanzierungstätigkeit										
SU 35	Summe Einzahlungen aus der Finanzierungstätigkeit							0,00	0,00	0,00
SU 36	Summe Auszahlungen aus der Finanzierungstätigkeit							0,00	0,00	0,00
SA4	Saldo (4) Geldfluss aus der Finanzierungstätigkeit (35 – 36)							0,00	0,00	0,00
SA5	Saldo (5) Geldfluss aus der voranschlagswirksamen Gebarung (Saldo 3 + Saldo 4)							33.224,81	0,00	33.224,81
816	Öffentliche Beleuchtung und öffentliche Uhren									
816000	Öffentliche Beleuchtung und Uhren									
Operative Gebarung										
SU 21 / 31	Summe Erträge / Einzahlungen operative Gebarung				0,00	0,00	0,00	0,00	0,00	0,00
1/816000-600000	Strom, Gas, Wasser, Müll	2222	3222	24	890,95	2.000,00	-1.109,05	890,95	2.000,00	-1.109,05
1/816000-619000	Contracting EVN Lichtservice Straßenbeleuchtung	2224	3224	24	55.853,28	53.000,00	2.853,28	55.853,28	53.000,00	2.853,28
1/816000-680000	Planmäßige Abschreibung	2226			29.579,94	29.600,00	-20,06			
SU 22 / 32	Summe Aufwendungen / Auszahlungen operative Gebarung				86.324,17	84.600,00	1.724,17	56.744,23	55.000,00	1.744,23
SA 0 / SA 1	(0) Nettoergebnis (21 - 22) / (1) Geldfluss operative Gebarung (31 – 32)				-86.324,17	-84.600,00	-1.724,17	-56.744,23	-55.000,00	-1.744,23
SU 23	Summe Haushaltsrücklagen				0,00	0,00	0,00	0,00	0,00	0,00
SA00	Nettoergebnis nach Zuw./Entn. Haushaltsrücklagen (Saldo 0 +/- SU23)				-86.324,17	-84.600,00	-1.724,17			
Investive Gebarung										
SU 33	Summe Einzahlungen investive Gebarung							0,00	0,00	0,00
SU 34	Summe Auszahlungen investive Gebarung							0,00	0,00	0,00
SA2	Saldo (2) Geldfluss aus der Investiven Gebarung (33 – 34)							0,00	0,00	0,00
SA3	Saldo (3) Nettofinanzierungssaldo (Saldo 1 + Saldo 2)							-56.744,23	-55.000,00	-1.744,23
Finanzierungstätigkeit										
SU 35	Summe Einzahlungen aus der Finanzierungstätigkeit							0,00	0,00	0,00
SU 36	Summe Auszahlungen aus der Finanzierungstätigkeit							0,00	0,00	0,00
SA4	Saldo (4) Geldfluss aus der Finanzierungstätigkeit (35 – 36)							0,00	0,00	0,00
SA5	Saldo (5) Geldfluss aus der voranschlagswirksamen Gebarung (Saldo 3 + Saldo 4)							-56.744,23	-55.000,00	-1.744,23
817	Friedhöfe (einschließlich Einsegnungshallen und Krematorien)									
817000	Friedhöfe und Einsegnungshallen									
Operative Gebarung										
2/817000+817000	Erträge aus der Auflösung von sonstigen Rückstellungen	2117			2,12		2,12			
2/817000+852000	Grabstellengebühren	2113	3113	12	18.060,43	15.000,00	3.060,43	8.618,15	15.000,00	-6.381,85

		MVAG			Ergebnisrechnung			Finanzierungsrechnung		
		EH	FH	VCQU	RA 2024	VA 2024	RA - VA	RA 2024	VA 2024	RA - VA
2/817000+852100	Begräbnis- und Leichenkammergebühren	2113	3113	12	6.525,00	7.000,00	-475,00	6.950,00	7.000,00	-50,00
SU 21 / 31	Summe Erträge / Einzahlungen operative Gebarung				24.587,55	22.000,00	2.587,55	15.568,15	22.000,00	-6.431,85
1/817000-400000	Dienstbekleidung	2221	3221	23	1.469,63	800,00	669,63	1.296,63	800,00	496,63
1/817000-420000	Roh-, Hilfs- und Baustoffe	2221	3221	23	71,37	200,00	-128,63	71,37	200,00	-128,63
1/817000-511000	Bezüge für VB der Besoldungsgruppe II	2211	3211	20	12.664,66	11.600,00	1.064,66	12.664,66	11.600,00	1.064,66
1/817000-565000	Mehrleistungsvergütungen	2211	3211	20	20,79		20,79	20,79		20,79
1/817000-569000	Sonstige Nebengebühren	2211	3211	20	267,76	500,00	-232,24	267,76	500,00	-232,24
1/817000-580000	DGB zur Familienbeihilfe	2212	3212	20	479,16	400,00	79,16	479,16	400,00	79,16
1/817000-582000	Sonstige Dienstgeberbeiträge zur sozialen Sicherheit	2212	3212	20	2.734,89	2.500,00	234,89	2.734,89	2.500,00	234,89
1/817000-592000	Dotierung von Rückstellungen für Jubiläumswendungen	2214			346,84	200,00	146,84			
1/817000-600000	Strom, Gas, Wasser, Müll	2222	3222	24	142,91	300,00	-157,09	142,91	300,00	-157,09
1/817000-610000	Instandhaltung von Grund und Boden	2224	3224	24	10.622,23	10.000,00	622,23	10.622,23	10.000,00	622,23
1/817000-614000	Instandhaltung von Gebäuden	2224	3224	24	3.701,52	4.000,00	-298,48	3.701,52	4.000,00	-298,48
1/817000-670000	Versicherungen	2222	3222	24	387,40	300,00	87,40	387,40	300,00	87,40
1/817000-680000	Planmäßige Abschreibung	2226			5.379,85	5.400,00	-20,15			
1/817000-711000	Gebühren für die Benützung von Gemeindeeinrichtungen und Anlagen gemäß FAG	2225	3225	24		100,00	-100,00	29,70	100,00	-70,30
1/817000-728000	Entsorgung Friedhofsabfälle	2225	3225	24	1.922,06	2.000,00	-77,94	1.922,06	2.000,00	-77,94
SU 22 / 32	Summe Aufwendungen / Auszahlungen operative Gebarung				40.211,07	38.300,00	1.911,07	34.341,08	32.700,00	1.641,08
SA 0 / SA 1	(0) Nettoergebnis (21 - 22) / (1) Geldfluss operative Gebarung (31 - 32)				-15.623,52	-16.300,00	676,48	-18.772,93	-10.700,00	-8.072,93
SU 23	Summe Haushaltsrücklagen				0,00	0,00	0,00	0,00	0,00	0,00
SA00	Nettoergebnis nach Zuw./Entn. Haushaltsrücklagen (Saldo 0 +/- SU23)				-15.623,52	-16.300,00	676,48			
Investive Gebarung										
SU 33	Summe Einzahlungen investive Gebarung							0,00	0,00	0,00
1/817000-015000	Generalsanierung Kriegerdenkmal		3416	2 40				41.723,81	41.700,00	23,81
SU 34	Summe Auszahlungen investive Gebarung							41.723,81	41.700,00	23,81
SA2	Saldo (2) Geldfluss aus der Investiven Gebarung (33 - 34)							-41.723,81	-41.700,00	-23,81
SA3	Saldo (3) Nettofinanzierungssaldo (Saldo 1 + Saldo 2)							-60.496,74	-52.400,00	-8.096,74
Finanzierungstätigkeit										
SU 35	Summe Einzahlungen aus der Finanzierungstätigkeit							0,00	0,00	0,00
SU 36	Summe Auszahlungen aus der Finanzierungstätigkeit							0,00	0,00	0,00
SA4	Saldo (4) Geldfluss aus der Finanzierungstätigkeit (35 - 36)							0,00	0,00	0,00
SA5	Saldo (5) Geldfluss aus der voranschlagswirksamen Gebarung (Saldo 3 + Saldo 4)							-60.496,74	-52.400,00	-8.096,74

	MVAG			Ergebnisrechnung			Finanzierungsrechnung		
	EH	FH	VCQU	RA 2024	VA 2024	RA - VA	RA 2024	VA 2024	RA - VA
82	Betriebsähnliche Einrichtungen und Betriebe								
820	Wirtschaftshöfe								
820000	Wirtschaftshöfe								
Operative Gebarung									
2/820000+813000	Erträge aus der Auflösung von Investitionszuschüssen (Kapitaltransfers)	2127			3.995,67	4.000,00	-4,33		
2/820000+817000	Erträge aus der Auflösung von sonstigen Rückstellungen	2117			5,65		5,65		
2/820000+829000	Forderung an Abfertigungsversicherung	2116	3116	18	10.816,46		10.816,46		
SU 21 / 31	Summe Erträge / Einzahlungen operative Gebarung				14.817,78	4.000,00	10.817,78	0,00	0,00
1/820000-400000	geringwertige Wirtschaftsgüter	2221	3221	23	9.341,47	8.000,00	1.341,47	9.355,44	8.000,00
1/820000-409000	Geringwertige Ersatzteile	2221	3221	23	3.859,06	3.500,00	359,06	3.859,06	3.500,00
1/820000-420000	Roh-, Hilfs- und Baustoffe	2221	3221	23	2.821,20	2.000,00	821,20	2.580,34	2.000,00
1/820000-431000	Futtermittel	2221	3221	23		100,00	-100,00		100,00
1/820000-452000	Treibstoffe	2221	3221	23	6.494,16	4.000,00	2.494,16	6.315,72	4.000,00
1/820000-459000	Sonstige Verbrauchsgüter	2221	3221	23	721,92	500,00	221,92	669,09	500,00
1/820000-511000	Bezüge für VB der Besoldungsgruppe II	2211	3211	20	32.445,11	29.700,00	2.745,11	32.445,11	29.700,00
1/820000-523000	Arbeiter nicht ganzj. beschäftigt	2211	3211	20	6.237,77	6.000,00	237,77	6.237,77	6.000,00
1/820000-565000	Mehrleistungsvergütungen	2211	3211	20	53,28		53,28	53,28	
1/820000-569000	VB Zulagen	2211	3211	20	859,26	1.100,00	-240,74	859,26	1.100,00
1/820000-580000	DGB zur Familienbeihilfe	2212	3212	20	1.311,69	1.800,00	-488,31	1.311,69	1.800,00
1/820000-582000	DGB zur Sozialversicherung	2212	3212	20	7.458,36	11.200,00	-3.741,64	7.458,36	11.200,00
1/820000-592000	Dotierung von Rückstellungen für Jubiläumswendungen	2214			886,35	400,00	486,35		
1/820000-600000	Strom, Gas, Wasser, Müll	2222	3222	24	2.064,96	3.000,00	-935,04	2.064,96	3.000,00
1/820000-614000	Instandsetzung Von Gebäuden	2224	3224	24	1.154,85	1.500,00	-345,15	1.154,85	1.500,00
1/820000-631000	Telefon, Telegraf, Telex	2222	3222	24	338,60	300,00	38,60	338,60	300,00
1/820000-670000	Versicherungen	2222	3222	24	450,04	400,00	50,04	450,04	400,00
1/820000-670100	Beiträge an Abfertigungsversicherung (Abfertigung alt)	2222	3222	24	4.189,34	4.200,00	-10,66	4.189,34	4.200,00
1/820000-680000	Planmäßige Abschreibung	2226			8.761,85	8.800,00	-38,15		
1/820000-700000	Miete Bauhof	2223	3223	24	9.749,21	10.000,00	-250,79	9.749,21	10.000,00
1/820000-710000	Öffentliche Abgaben (KFZ-Steuer)	2225	3225	24	135,00	200,00	-65,00	135,00	200,00
1/820000-711000	Gebühren für die Benützung von Gemeindeeinrichtungen und Anlagen gemäß FAG	2225	3225	24	587,36	500,00	87,36	587,36	500,00
1/820000-729000	Sonstige Aufwendungen	2225	3225		22,93		22,93	22,93	
SU 22 / 32	Summe Aufwendungen / Auszahlungen operative Gebarung				99.943,77	97.200,00	2.743,77	89.837,41	88.000,00
SA 0 / SA 1	(0) Nettoergebnis (21 - 22) / (1) Geldfluss operative Gebarung (31 - 32)				-85.125,99	-93.200,00	8.074,01	-89.837,41	-88.000,00

		MVAG		VCQU	Ergebnisrechnung			Finanzierungsrechnung		
		EH	FH		RA 2024	VA 2024	RA - VA	RA 2024	VA 2024	RA - VA
SU 23	Summe Haushaltsrücklagen				0,00	0,00	0,00	0,00	0,00	0,00
SA00	Nettoergebnis nach Zuw./Entn. Haushaltsrücklagen (Saldo 0 +/- SU23)				-85.125,99	-93.200,00	8.074,01			
Investive Gebarung										
SU 33	Summe Einzahlungen investive Gebarung							0,00	0,00	0,00
1/820000-030000	Ankauf Von Werkzeugen		3414	2 41					500,00	-500,00
SU 34	Summe Auszahlungen investive Gebarung							0,00	500,00	-500,00
SA2	Saldo (2) Geldfluss aus der Investiven Gebarung (33 – 34)							0,00	-500,00	500,00
SA3	Saldo (3) Nettofinanzierungssaldo (Saldo 1 + Saldo 2)							-89.837,41	-88.500,00	-1.337,41
Finanzierungstätigkeit										
SU 35	Summe Einzahlungen aus der Finanzierungstätigkeit							0,00	0,00	0,00
SU 36	Summe Auszahlungen aus der Finanzierungstätigkeit							0,00	0,00	0,00
SA4	Saldo (4) Geldfluss aus der Finanzierungstätigkeit (35 – 36)							0,00	0,00	0,00
SA5	Saldo (5) Geldfluss aus der voranschlagswirksamen Gebarung (Saldo 3 + Saldo 4)							-89.837,41	-88.500,00	-1.337,41
820010	Thermolanze zur Unkrautbekämpfung									
Operative Gebarung										
SU 21 / 31	Summe Erträge / Einzahlungen operative Gebarung				0,00	0,00	0,00	0,00	0,00	0,00
1/820010-680000	Planmäßige Abschreibung		2226		367,44		367,44			
SU 22 / 32	Summe Aufwendungen / Auszahlungen operative Gebarung				367,44	0,00	367,44	0,00	0,00	0,00
SA 0 / SA 1	(0) Nettoergebnis (21 - 22) / (1) Geldfluss operative Gebarung (31 – 32)				-367,44	0,00	-367,44	0,00	0,00	0,00
SU 23	Summe Haushaltsrücklagen				0,00	0,00	0,00	0,00	0,00	0,00
SA00	Nettoergebnis nach Zuw./Entn. Haushaltsrücklagen (Saldo 0 +/- SU23)				-367,44	0,00	-367,44			
Investive Gebarung										
SU 33	Summe Einzahlungen investive Gebarung							0,00	0,00	0,00
SU 34	Summe Auszahlungen investive Gebarung							0,00	0,00	0,00
SA2	Saldo (2) Geldfluss aus der Investiven Gebarung (33 – 34)							0,00	0,00	0,00
SA3	Saldo (3) Nettofinanzierungssaldo (Saldo 1 + Saldo 2)							0,00	0,00	0,00
Finanzierungstätigkeit										
SU 35	Summe Einzahlungen aus der Finanzierungstätigkeit							0,00	0,00	0,00
SU 36	Summe Auszahlungen aus der Finanzierungstätigkeit							0,00	0,00	0,00
SA4	Saldo (4) Geldfluss aus der Finanzierungstätigkeit (35 – 36)							0,00	0,00	0,00
SA5	Saldo (5) Geldfluss aus der voranschlagswirksamen Gebarung (Saldo 3 + Saldo 4)							0,00	0,00	0,00
821	Fuhrpark									
821000	Fuhrpark									
Operative Gebarung										
SU 21 / 31	Summe Erträge / Einzahlungen operative Gebarung				0,00	0,00	0,00	0,00	0,00	0,00

		MVAG			Ergebnisrechnung			Finanzierungsrechnung		
		EH	FH	VCQU	RA 2024	VA 2024	RA - VA	RA 2024	VA 2024	RA - VA
1/821000-617000	Instandhaltung Kfz	2224	3224	24	7.114,58	6.500,00	614,58	11.184,50	6.500,00	4.684,50
1/821000-670000	Versicherungen	2222	3222	24	5.819,04	5.400,00	419,04	5.819,04	5.400,00	419,04
1/821000-680000	Planmäßige Abschreibung	2226			15.675,58	15.700,00	-24,42			
1/821000-729000	Sonst. Ausgaben Bauhof (Pacht)	2225	3225	24	342,00	500,00	-158,00	342,00	500,00	-158,00
SU 22 / 32	Summe Aufwendungen / Auszahlungen operative Gebarung				28.951,20	28.100,00	851,20	17.345,54	12.400,00	4.945,54
SA 0 / SA 1	(0) Nettoergebnis (21 - 22) / (1) Geldfluss operative Gebarung (31 - 32)				-28.951,20	-28.100,00	-851,20	-17.345,54	-12.400,00	-4.945,54
SU 23	Summe Haushaltsrücklagen				0,00	0,00	0,00	0,00	0,00	0,00
SA00	Nettoergebnis nach Zuw./Entn. Haushaltsrücklagen (Saldo 0 +/- SU23)				-28.951,20	-28.100,00	-851,20			
Investive Gebarung										
SU 33	Summe Einzahlungen investive Gebarung							0,00	0,00	0,00
SU 34	Summe Auszahlungen investive Gebarung							0,00	0,00	0,00
SA2	Saldo (2) Geldfluss aus der Investiven Gebarung (33 - 34)							0,00	0,00	0,00
SA3	Saldo (3) Nettofinanzierungssaldo (Saldo 1 + Saldo 2)							-17.345,54	-12.400,00	-4.945,54
Finanzierungstätigkeit										
SU 35	Summe Einzahlungen aus der Finanzierungstätigkeit							0,00	0,00	0,00
SU 36	Summe Auszahlungen aus der Finanzierungstätigkeit							0,00	0,00	0,00
SA4	Saldo (4) Geldfluss aus der Finanzierungstätigkeit (35 - 36)							0,00	0,00	0,00
SA5	Saldo (5) Geldfluss aus der voranschlagswirksamen Gebarung (Saldo 3 + Saldo 4)							-17.345,54	-12.400,00	-4.945,54
828	Sonstige Märkte									
828000	Nahversorger									
Operative Gebarung										
2/828000+811000	Mieteinnahmen	2115	3115	14	31.700,76	31.000,00	700,76	31.700,72	31.000,00	700,72
2/828000+813000	Erträge aus der Auflösung von Investitionszuschüssen (Kapitaltransfers)	2127			4.757,92	3.200,00	1.557,92			
SU 21 / 31	Summe Erträge / Einzahlungen operative Gebarung				36.458,68	34.200,00	2.258,68	31.700,72	31.000,00	700,72
1/828000-614000	Instandhaltung Von Gebaeuden	2224	3224	24	882,02	500,00	382,02	882,02	500,00	382,02
1/828000-650000	Zinsen für Finanzschulden in Euro	2241	3241	25		2.100,00	-2.100,00		2.100,00	-2.100,00
1/828000-680000	Planmäßige Abschreibung	2226			13.846,17	13.800,00	46,17			
1/828000-700000	Miete	2223	3223	24	33.211,04	30.700,00	2.511,04	33.211,04	30.700,00	2.511,04
1/828000-728100	Entgelte für sonstige Leistungen	2225	3225		600,00		600,00	600,00		600,00
1/828000-755000	Lfd. Transferzahlung an Unternehmen	2233	3233	27	154.782,33	116.000,00	38.782,33	154.782,33	116.000,00	38.782,33
SU 22 / 32	Summe Aufwendungen / Auszahlungen operative Gebarung				203.321,56	163.100,00	40.221,56	189.475,39	149.300,00	40.175,39
SA 0 / SA 1	(0) Nettoergebnis (21 - 22) / (1) Geldfluss operative Gebarung (31 - 32)				-166.862,88	-128.900,00	-37.962,88	-157.774,67	-118.300,00	-39.474,67
SU 23	Summe Haushaltsrücklagen				0,00	0,00	0,00	0,00	0,00	0,00
SA00	Nettoergebnis nach Zuw./Entn. Haushaltsrücklagen (Saldo 0 +/- SU23)				-166.862,88	-128.900,00	-37.962,88			
Investive Gebarung										
SU 33	Summe Einzahlungen investive Gebarung							0,00	0,00	0,00

		MVAG	MVAG	VCQU	Ergebnisrechnung			Finanzierungsrechnung		
		EH	FH		RA 2024	VA 2024	RA - VA	RA 2024	VA 2024	RA - VA
SU 34	Summe Auszahlungen investive Gebarung							0,00	0,00	0,00
SA2	Saldo (2) Geldfluss aus der Investiven Gebarung (33 – 34)							0,00	0,00	0,00
SA3	Saldo (3) Nettofinanzierungssaldo (Saldo 1 + Saldo 2)							-157.774,67	-118.300,00	-39.474,67
Finanzierungstätigkeit										
SU 35	Summe Einzahlungen aus der Finanzierungstätigkeit							0,00	0,00	0,00
1/828000-347000	Investitionsdarlehen von Unternehmen (ohne Finanzunternehmen) und anderen		3613	65				3.435,00	2.100,00	1.335,00
SU 36	Summe Auszahlungen aus der Finanzierungstätigkeit							3.435,00	2.100,00	1.335,00
SA4	Saldo (4) Geldfluss aus der Finanzierungstätigkeit (35 – 36)							-3.435,00	-2.100,00	-1.335,00
SA5	Saldo (5) Geldfluss aus der voranschlagswirksamen Gebarung (Saldo 3 + Saldo 4)							-161.209,67	-120.400,00	-40.809,67
828010	Photovoltaikanlage, Sonnenkraftwerk Gemeinde - ADEG									
Operative Gebarung										
SU 21 / 31	Summe Erträge / Einzahlungen operative Gebarung				0,00	0,00	0,00	0,00	0,00	0,00
1/828010-680000	Planmäßige Abschreibung		2226		6.591,28		6.591,28			
1/828010-728000	Entgelte für sonstige Leistungen		2225	3225	24	3.150,00	3.150,00	3.150,00		3.150,00
SU 22 / 32	Summe Aufwendungen / Auszahlungen operative Gebarung				9.741,28	0,00	9.741,28	3.150,00	0,00	3.150,00
SA 0 / SA 1	(0) Nettoergebnis (21 - 22) / (1) Geldfluss operative Gebarung (31 – 32)				-9.741,28	0,00	-9.741,28	-3.150,00	0,00	-3.150,00
SU 23	Summe Haushaltsrücklagen				0,00	0,00	0,00	0,00	0,00	0,00
SA00	Nettoergebnis nach Zuw./Entn. Haushaltsrücklagen (Saldo 0 +/- SU23)				-9.741,28	0,00	-9.741,28			
Investive Gebarung										
6/828010+300100	Kapitaltransfers von Bund, Bundesfonds und Bundeskammern - gem. KIP 2023		3331	1	33			22.500,00	22.500,00	
SU 33	Summe Einzahlungen investive Gebarung							22.500,00	22.500,00	0,00
5/828010-010000	Errichtung PV Anlage		3413	1	40				1.600,00	-1.600,00
SU 34	Summe Auszahlungen investive Gebarung							0,00	1.600,00	-1.600,00
SA2	Saldo (2) Geldfluss aus der Investiven Gebarung (33 – 34)							22.500,00	20.900,00	1.600,00
SA3	Saldo (3) Nettofinanzierungssaldo (Saldo 1 + Saldo 2)							19.350,00	20.900,00	-1.550,00
Finanzierungstätigkeit										
SU 35	Summe Einzahlungen aus der Finanzierungstätigkeit							0,00	0,00	0,00
SU 36	Summe Auszahlungen aus der Finanzierungstätigkeit							0,00	0,00	0,00
SA4	Saldo (4) Geldfluss aus der Finanzierungstätigkeit (35 – 36)							0,00	0,00	0,00
SA5	Saldo (5) Geldfluss aus der voranschlagswirksamen Gebarung (Saldo 3 + Saldo 4)							19.350,00	20.900,00	-1.550,00

		MVAG			Ergebnisrechnung			Finanzierungsrechnung		
		EH	FH	VCQU	RA 2024	VA 2024	RA - VA	RA 2024	VA 2024	RA - VA
83	Betriebsähnliche Einrichtungen und Betriebe (Fortsetzung)									
839	Sonstige Betriebe und betriebsähnliche Einrichtungen									
839000	Sonstige Betriebe u. ähnl. Einricht.									
Operative Gebarung										
SU 21 / 31	Summe Erträge / Einzahlungen operative Gebarung				0,00	0,00	0,00	0,00	0,00	0,00
1/839000-728200	Aufwand Betrieb Bankomat	2225	3225	24	-439,57		-439,57	180,34		180,34
SU 22 / 32	Summe Aufwendungen / Auszahlungen operative Gebarung				-439,57	0,00	-439,57	180,34	0,00	180,34
SA 0 / SA 1	(0) Nettoergebnis (21 - 22) / (1) Geldfluss operative Gebarung (31 - 32)				439,57	0,00	439,57	-180,34	0,00	-180,34
SU 23	Summe Haushaltsrücklagen				0,00	0,00	0,00	0,00	0,00	0,00
SA00	Nettoergebnis nach Zuw./Entn. Haushaltsrücklagen (Saldo 0 +/- SU23)				439,57	0,00	439,57			
Investive Gebarung										
SU 33	Summe Einzahlungen investive Gebarung							0,00	0,00	0,00
SU 34	Summe Auszahlungen investive Gebarung							0,00	0,00	0,00
SA2	Saldo (2) Geldfluss aus der Investiven Gebarung (33 - 34)							0,00	0,00	0,00
SA3	Saldo (3) Nettofinanzierungssaldo (Saldo 1 + Saldo 2)							-180,34	0,00	-180,34
Finanzierungstätigkeit										
SU 35	Summe Einzahlungen aus der Finanzierungstätigkeit							0,00	0,00	0,00
SU 36	Summe Auszahlungen aus der Finanzierungstätigkeit							0,00	0,00	0,00
SA4	Saldo (4) Geldfluss aus der Finanzierungstätigkeit (35 - 36)							0,00	0,00	0,00
SA5	Saldo (5) Geldfluss aus der voranschlagswirksamen Gebarung (Saldo 3 + Saldo 4)							-180,34	0,00	-180,34
84	Liegenschaften, Wohn- und Geschäftsgebäude									
840	Grundbesitz									
840000	Grundbesitz									
Operative Gebarung										
2/840000+801000	Veräußerungen von Grundstücken und Grundstückseinrichtungen	2116		30	28.740,00	30.000,00	-1.260,00			
2/840000+811000	Einnahme aus Verpachtungen, Kleingärten	2115	3115	14	62.598,34	64.000,00	-1.401,66	64.328,51	64.000,00	328,51
2/840000+811010	Erträge aus Vermietung	2115	3115	14	45.488,14	42.000,00	3.488,14	49.013,88	42.000,00	7.013,88
2/840000+811100	Baurechtzins	2115	3115	14	1.000,00	1.000,00		1.000,00	1.000,00	
2/840000+828000	Rückersätze von Ausgaben (Wasser)	2116	3116	18	1.063,68	1.200,00	-136,32	1.429,28	1.200,00	229,28
SU 21 / 31	Summe Erträge / Einzahlungen operative Gebarung				138.890,16	138.200,00	690,16	115.771,67	108.200,00	7.571,67
1/840000-400100	Ankauf von Bäumen	2221	3221	23	15.334,55	17.000,00	-1.665,45	15.334,55	17.000,00	-1.665,45
1/840000-610000	Instandhaltung Von Grund Und Boden	2224	3224	24	5.841,00	5.800,00	41,00	5.841,00	5.800,00	41,00
1/840000-670000	Versicherungen	2222	3222	24	380,37	400,00	-19,63	380,37	400,00	-19,63

		MVAG			Ergebnisrechnung			Finanzierungsrechnung		
		EH	FH	VCQU	RA 2024	VA 2024	RA - VA	RA 2024	VA 2024	RA - VA
1/840000-680000	Planmäßige Abschreibung	2226			1.260,91	1.300,00	-39,09			
1/840000-683000	Verluste aus dem Abgang von Sachanlagen und immateriellen Vermögenswerten	2226			28.740,00		28.740,00			
1/840000-710000	Öffentliche Abgaben, ohne Gebühren gemäß FAG	2225	3225	24	23,36		23,36	23,36		23,36
1/840000-711000	Gebühren für die Benützung von Gemeindeeinrichtungen und Anlagen gemäß FAG	2225	3225	24	1.243,04	1.200,00	43,04	734,83	1.200,00	-465,17
1/840000-729000	Kleingartenanlage/Nrt	2225	3225	24				394,89		394,89
SU 22 / 32	Summe Aufwendungen / Auszahlungen operative Gebarung				52.823,23	25.700,00	27.123,23	22.709,00	24.400,00	-1.691,00
SA 0 / SA 1	(0) Nettoergebnis (21 - 22) / (1) Geldfluss operative Gebarung (31 - 32)				86.066,93	112.500,00	-26.433,07	93.062,67	83.800,00	9.262,67
SU 23	Summe Haushaltsrücklagen				0,00	0,00	0,00	0,00	0,00	0,00
SA00	Nettoergebnis nach Zuw./Entn. Haushaltsrücklagen (Saldo 0 +/- SU23)				86.066,93	112.500,00	-26.433,07			
Investive Gebarung										
2/840000+301000	Kapitaltransfers von Ländern, Landesfonds und Landeskammern		3331					2.496,00		2.496,00
2/840000+801000	Veräußerungen von Grundstücken und Grundstückseinrichtungen		3312	30				28.740,00	30.000,00	-1.260,00
SU 33	Summe Einzahlungen investive Gebarung							31.236,00	30.000,00	1.236,00
SU 34	Summe Auszahlungen investive Gebarung							0,00	0,00	0,00
SA2	Saldo (2) Geldfluss aus der Investiven Gebarung (33 - 34)							31.236,00	30.000,00	1.236,00
SA3	Saldo (3) Nettofinanzierungssaldo (Saldo 1 + Saldo 2)							124.298,67	113.800,00	10.498,67
Finanzierungstätigkeit										
SU 35	Summe Einzahlungen aus der Finanzierungstätigkeit							0,00	0,00	0,00
SU 36	Summe Auszahlungen aus der Finanzierungstätigkeit							0,00	0,00	0,00
SA4	Saldo (4) Geldfluss aus der Finanzierungstätigkeit (35 - 36)							0,00	0,00	0,00
SA5	Saldo (5) Geldfluss aus der voranschlagswirksamen Gebarung (Saldo 3 + Saldo 4)							124.298,67	113.800,00	10.498,67
840200	Errichtung Carportanlage Hauptstraße									
Operative Gebarung										
SU 21 / 31	Summe Erträge / Einzahlungen operative Gebarung				0,00	0,00	0,00	0,00	0,00	0,00
1/840200-680000	Planmäßige Abschreibung	2226			670,55	900,00	-229,45			
SU 22 / 32	Summe Aufwendungen / Auszahlungen operative Gebarung				670,55	900,00	-229,45	0,00	0,00	0,00
SA 0 / SA 1	(0) Nettoergebnis (21 - 22) / (1) Geldfluss operative Gebarung (31 - 32)				-670,55	-900,00	229,45	0,00	0,00	0,00
SU 23	Summe Haushaltsrücklagen				0,00	0,00	0,00	0,00	0,00	0,00
SA00	Nettoergebnis nach Zuw./Entn. Haushaltsrücklagen (Saldo 0 +/- SU23)				-670,55	-900,00	229,45			
Investive Gebarung										
SU 33	Summe Einzahlungen investive Gebarung							0,00	0,00	0,00
SU 34	Summe Auszahlungen investive Gebarung							0,00	0,00	0,00

		MVAG			Ergebnisrechnung			Finanzierungsrechnung		
		EH	FH	VCQU	RA 2024	VA 2024	RA - VA	RA 2024	VA 2024	RA - VA
SA2	Saldo (2) Geldfluss aus der Investiven Gebarung (33 – 34)							0,00	0,00	0,00
SA3	Saldo (3) Nettofinanzierungssaldo (Saldo 1 + Saldo 2)							0,00	0,00	0,00
Finanzierungstätigkeit										
SU 35	Summe Einzahlungen aus der Finanzierungstätigkeit							0,00	0,00	0,00
SU 36	Summe Auszahlungen aus der Finanzierungstätigkeit							0,00	0,00	0,00
SA4	Saldo (4) Geldfluss aus der Finanzierungstätigkeit (35 – 36)							0,00	0,00	0,00
SA5	Saldo (5) Geldfluss aus der voranschlagswirksamen Gebarung (Saldo 3 + Saldo 4)							0,00	0,00	0,00
842	Waldbesitz (soweit nicht bei 866)									
842000	Waldbesitz (soweit nicht bei 866)									
Operative Gebarung										
2/842000+828000	Rückersätze von Aufwendungen, Geburtenbäume	2116	3116	18		400,00	-400,00		400,00	-400,00
SU 21 / 31	Summe Erträge / Einzahlungen operative Gebarung				0,00	400,00	-400,00	0,00	400,00	-400,00
SU 22 / 32	Summe Aufwendungen / Auszahlungen operative Gebarung				0,00	0,00	0,00	0,00	0,00	0,00
SA 0 / SA 1	(0) Nettoergebnis (21 - 22) / (1) Geldfluss operative Gebarung (31 – 32)				0,00	400,00	-400,00	0,00	400,00	-400,00
SU 23	Summe Haushaltsrücklagen				0,00	0,00	0,00	0,00	0,00	0,00
SA00	Nettoergebnis nach Zuw./Entn. Haushaltsrücklagen (Saldo 0 +/- SU23)				0,00	400,00	-400,00			
Investive Gebarung										
SU 33	Summe Einzahlungen investive Gebarung							0,00	0,00	0,00
SU 34	Summe Auszahlungen investive Gebarung							0,00	0,00	0,00
SA2	Saldo (2) Geldfluss aus der Investiven Gebarung (33 – 34)							0,00	0,00	0,00
SA3	Saldo (3) Nettofinanzierungssaldo (Saldo 1 + Saldo 2)							0,00	400,00	-400,00
Finanzierungstätigkeit										
SU 35	Summe Einzahlungen aus der Finanzierungstätigkeit							0,00	0,00	0,00
SU 36	Summe Auszahlungen aus der Finanzierungstätigkeit							0,00	0,00	0,00
SA4	Saldo (4) Geldfluss aus der Finanzierungstätigkeit (35 – 36)							0,00	0,00	0,00
SA5	Saldo (5) Geldfluss aus der voranschlagswirksamen Gebarung (Saldo 3 + Saldo 4)							0,00	400,00	-400,00
849	Sonstige Liegenschaften									
849000	Kollersaal									
Operative Gebarung										
2/849000+811000	Mieteinnahmen	2115	3115	14	9.354,99	8.000,00	1.354,99	9.354,99	8.000,00	1.354,99
2/849000+816000	Kartenverkauf	2114	3114	13	5.363,45	5.000,00	363,45	5.363,45	5.000,00	363,45
2/849000+817000	Erträge aus der Auflösung von sonstigen Rückstellungen	2117			10,59		10,59			
SU 21 / 31	Summe Erträge / Einzahlungen operative Gebarung				14.729,03	13.000,00	1.729,03	14.718,44	13.000,00	1.718,44
1/849000-400000	geringwertige Wirtschaftsgüter	2221	3221	23	3.599,55	2.500,00	1.099,55	3.599,55	2.500,00	1.099,55

		MVAG			Ergebnisrechnung			Finanzierungsrechnung		
		EH	FH	VCQU	RA 2024	VA 2024	RA - VA	RA 2024	VA 2024	RA - VA
1/849000-430000	Ankauf Lebensmittel	2221	3221	23		500,00	-500,00		500,00	-500,00
1/849000-454000	Reinigungsmittel	2221	3221	23	1.183,10	800,00	383,10	1.183,10	800,00	383,10
1/849000-459000	Sonstige Verbrauchsgueter	2221	3221	23		600,00	-600,00		600,00	-600,00
1/849000-511000	Bezüge für VB der Besoldungsgruppe II	2211	3211	20	8.777,48	9.500,00	-722,52	8.777,48	9.500,00	-722,52
1/849000-523000	Geldbezüge der nicht ganzjährig beschäftigten Arbeiter	2211	3211	20	810,18	800,00	10,18	810,18	800,00	10,18
1/849000-565000	Mehrleistungsvergütungen	2211	3211	20	134,55		134,55	134,55		134,55
1/849000-569000	Sonstige Nebengebühren	2211	3211	20	59,44	100,00	-40,56	59,44	100,00	-40,56
1/849000-580000	DGB zur Familienbeihilfe	2212	3212	20	362,20	400,00	-37,80	362,20	400,00	-37,80
1/849000-582000	Sonstige Dienstgeberbeiträge zur sozialen Sicherheit	2212	3212	20	2.075,67	2.000,00	75,67	2.075,67	2.000,00	75,67
1/849000-592000	Dotierung von Rückstellungen für Jubiläumswendungen	2214			91,45	100,00	-8,55			
1/849000-600000	Strom, Gas, Wasser, Müll	2222	3222	24	437,57	1.700,00	-1.262,43	437,57	1.700,00	-1.262,43
1/849000-614000	Instandhaltung Von Gebaeuden	2224	3224	24	1.394,76	1.300,00	94,76	1.588,03	1.300,00	288,03
1/849000-670000	Versicherungen	2222	3222	24	573,37	500,00	73,37	573,37	500,00	73,37
1/849000-680000	Planmäßige Abschreibung	2226			12.549,75	12.500,00	49,75			
1/849000-710000	Öffentliche Abgaben, ohne Gebühren gemäß FAG	2225	3225	24	230,76	200,00	30,76	230,76	200,00	30,76
1/849000-711000	Gebühren für die Benützung von Gemeindeeinrichtungen und Anlagen gemäß FAG	2225	3225	24	2.727,80	2.100,00	627,80	2.620,31	2.100,00	520,31
1/849000-728000	Honorare	2225	3225	24	6.094,84	7.000,00	-905,16	6.546,84	7.000,00	-453,16
1/849000-728010	Reinigungsdienstleistung	2225	3225	24	804,48	300,00	504,48	168,00	300,00	-132,00
1/849000-729000	Sonstige Ausgaben	2225	3225	24	179,66	100,00	79,66	15,26	100,00	-84,74
SU 22 / 32	Summe Aufwendungen / Auszahlungen operative Gebarung				42.086,61	43.000,00	-913,39	29.182,31	30.400,00	-1.217,69
SA 0 / SA 1	(0) Nettoergebnis (21 - 22) / (1) Geldfluss operative Gebarung (31 - 32)				-27.357,58	-30.000,00	2.642,42	-14.463,87	-17.400,00	2.936,13
SU 23	Summe Haushaltsrücklagen				0,00	0,00	0,00	0,00	0,00	0,00
SA00	Nettoergebnis nach Zuw./Entn. Haushaltsrücklagen (Saldo 0 +/- SU23)				-27.357,58	-30.000,00	2.642,42			
Investive Gebarung										
SU 33	Summe Einzahlungen investive Gebarung							0,00	0,00	0,00
SU 34	Summe Auszahlungen investive Gebarung							0,00	0,00	0,00
SA2	Saldo (2) Geldfluss aus der Investiven Gebarung (33 - 34)							0,00	0,00	0,00
SA3	Saldo (3) Nettofinanzierungssaldo (Saldo 1 + Saldo 2)							-14.463,87	-17.400,00	2.936,13
Finanzierungstätigkeit										
SU 35	Summe Einzahlungen aus der Finanzierungstätigkeit							0,00	0,00	0,00
SU 36	Summe Auszahlungen aus der Finanzierungstätigkeit							0,00	0,00	0,00
SA4	Saldo (4) Geldfluss aus der Finanzierungstätigkeit (35 - 36)							0,00	0,00	0,00
SA5	Saldo (5) Geldfluss aus der voranschlagswirksamen Gebarung (Saldo 3 + Saldo 4)							-14.463,87	-17.400,00	2.936,13

		MVAG	MVAG	VCQU	Ergebnisrechnung			Finanzierungsrechnung		
		EH	FH		RA 2024	VA 2024	RA - VA	RA 2024	VA 2024	RA - VA
85	Betriebe mit marktbestimmter Tätigkeit									
851	Betriebe der Abwasserbeseitigung									
851000	Betriebe der Abwasserbeseitigung									
Operative Gebarung										
2/851000+861010	Transfers von Ländern, Landesfonds und Landeskammern	2121	3121		31.826,00	31.800,00	26,00	31.826,00	31.800,00	26,00
SU 21 / 31	Summe Erträge / Einzahlungen operative Gebarung				31.826,00	31.800,00	26,00	31.826,00	31.800,00	26,00
1/851000-755000	Transfers an Unternehmen (ohne Finanzunternehmen) und andere	2233	3233		31.826,00	31.800,00	26,00	31.826,00	31.800,00	26,00
SU 22 / 32	Summe Aufwendungen / Auszahlungen operative Gebarung				31.826,00	31.800,00	26,00	31.826,00	31.800,00	26,00
SA 0 / SA 1	(0) Nettoergebnis (21 - 22) / (1) Geldfluss operative Gebarung (31 - 32)				0,00	0,00	0,00	0,00	0,00	0,00
SU 23	Summe Haushaltsrücklagen				0,00	0,00	0,00	0,00	0,00	0,00
SA00	Nettoergebnis nach Zuw./Entn. Haushaltsrücklagen (Saldo 0 +/- SU23)				0,00	0,00	0,00			
Investive Gebarung										
SU 33	Summe Einzahlungen investive Gebarung							0,00	0,00	0,00
SU 34	Summe Auszahlungen investive Gebarung							0,00	0,00	0,00
SA2	Saldo (2) Geldfluss aus der Investiven Gebarung (33 - 34)							0,00	0,00	0,00
SA3	Saldo (3) Nettofinanzierungssaldo (Saldo 1 + Saldo 2)							0,00	0,00	0,00
Finanzierungstätigkeit										
SU 35	Summe Einzahlungen aus der Finanzierungstätigkeit							0,00	0,00	0,00
SU 36	Summe Auszahlungen aus der Finanzierungstätigkeit							0,00	0,00	0,00
SA4	Saldo (4) Geldfluss aus der Finanzierungstätigkeit (35 - 36)							0,00	0,00	0,00
SA5	Saldo (5) Geldfluss aus der voranschlagswirksamen Gebarung (Saldo 3 + Saldo 4)							0,00	0,00	0,00
852	Betriebe der Müllbeseitigung									
852000	Betriebe der Müllbeseitigung									
Operative Gebarung										
2/852000+829000	Sonstige Einnahmen	2116	3116	18	24,00	200,00	-176,00	24,00	200,00	-176,00
SU 21 / 31	Summe Erträge / Einzahlungen operative Gebarung				24,00	200,00	-176,00	24,00	200,00	-176,00
SU 22 / 32	Summe Aufwendungen / Auszahlungen operative Gebarung				0,00	0,00	0,00	0,00	0,00	0,00
SA 0 / SA 1	(0) Nettoergebnis (21 - 22) / (1) Geldfluss operative Gebarung (31 - 32)				24,00	200,00	-176,00	24,00	200,00	-176,00
SU 23	Summe Haushaltsrücklagen				0,00	0,00	0,00	0,00	0,00	0,00
SA00	Nettoergebnis nach Zuw./Entn. Haushaltsrücklagen (Saldo 0 +/- SU23)				24,00	200,00	-176,00			
Investive Gebarung										
SU 33	Summe Einzahlungen investive Gebarung							0,00	0,00	0,00
SU 34	Summe Auszahlungen investive Gebarung							0,00	0,00	0,00
SA2	Saldo (2) Geldfluss aus der Investiven Gebarung (33 - 34)							0,00	0,00	0,00

		MVAG	MVAG	VCQU	Ergebnisrechnung			Finanzierungsrechnung			
		EH	FH		RA 2024	VA 2024	RA - VA	RA 2024	VA 2024	RA - VA	
SA3	Saldo (3) Nettofinanzierungssaldo (Saldo 1 + Saldo 2)							24,00	200,00	-176,00	
Finanzierungstätigkeit											
SU 35	Summe Einzahlungen aus der Finanzierungstätigkeit							0,00	0,00	0,00	
SU 36	Summe Auszahlungen aus der Finanzierungstätigkeit							0,00	0,00	0,00	
SA4	Saldo (4) Geldfluss aus der Finanzierungstätigkeit (35 – 36)							0,00	0,00	0,00	
SA5	Saldo (5) Geldfluss aus der voranschlagswirksamen Gebarung (Saldo 3 + Saldo 4)							24,00	200,00	-176,00	
853 Betriebe für die Errichtung und Verwaltung von Wohn- und Geschäftsgebäuden											
853000 Betrieb f.Wohn- und Geschäftsgebäude											
Operative Gebarung											
SU 21 / 31	Summe Erträge / Einzahlungen operative Gebarung				0,00	0,00	0,00	0,00	0,00	0,00	
1/853000-680000	Planmäßige Abschreibung		2226		8.070,57	8.100,00	-29,43				
SU 22 / 32	Summe Aufwendungen / Auszahlungen operative Gebarung				8.070,57	8.100,00	-29,43	0,00	0,00	0,00	
SA 0 / SA 1	(0) Nettoergebnis (21 - 22) / (1) Geldfluss operative Gebarung (31 – 32)				-8.070,57	-8.100,00	29,43	0,00	0,00	0,00	
SU 23	Summe Haushaltsrücklagen				0,00	0,00	0,00	0,00	0,00	0,00	
SA00	Nettoergebnis nach Zuw./Entn. Haushaltsrücklagen (Saldo 0 +/- SU23)				-8.070,57	-8.100,00	29,43				
Investive Gebarung											
SU 33	Summe Einzahlungen investive Gebarung							0,00	0,00	0,00	
SU 34	Summe Auszahlungen investive Gebarung							0,00	0,00	0,00	
SA2	Saldo (2) Geldfluss aus der Investiven Gebarung (33 – 34)							0,00	0,00	0,00	
SA3	Saldo (3) Nettofinanzierungssaldo (Saldo 1 + Saldo 2)							0,00	0,00	0,00	
Finanzierungstätigkeit											
SU 35	Summe Einzahlungen aus der Finanzierungstätigkeit							0,00	0,00	0,00	
SU 36	Summe Auszahlungen aus der Finanzierungstätigkeit							0,00	0,00	0,00	
SA4	Saldo (4) Geldfluss aus der Finanzierungstätigkeit (35 – 36)							0,00	0,00	0,00	
SA5	Saldo (5) Geldfluss aus der voranschlagswirksamen Gebarung (Saldo 3 + Saldo 4)							0,00	0,00	0,00	
86 Land- und forstwirtschaftliche Betriebe											
860 Gärtnereien											
860000 Gärtnereien											
Operative Gebarung											
SU 21 / 31	Summe Erträge / Einzahlungen operative Gebarung				0,00	0,00	0,00	0,00	0,00	0,00	
1/860000-413000	Erwerb von Erde		2221	3221	23	146,41	100,00	46,41	146,41	100,00	46,41
SU 22 / 32	Summe Aufwendungen / Auszahlungen operative Gebarung				146,41	100,00	46,41	146,41	100,00	46,41	
SA 0 / SA 1	(0) Nettoergebnis (21 - 22) / (1) Geldfluss operative Gebarung (31 – 32)				-146,41	-100,00	-46,41	-146,41	-100,00	-46,41	
SU 23	Summe Haushaltsrücklagen				0,00	0,00	0,00	0,00	0,00	0,00	
SA00	Nettoergebnis nach Zuw./Entn. Haushaltsrücklagen (Saldo 0 +/- SU23)				-146,41	-100,00	-46,41				

	MVAG	MVAG	VCQU	Ergebnisrechnung			Finanzierungsrechnung			
				EH	FH	RA 2024	VA 2024	RA - VA	RA 2024	VA 2024
Investive Gebarung										
SU 33								0,00	0,00	0,00
								0,00	0,00	0,00
SU 34								0,00	0,00	0,00
								0,00	0,00	0,00
SA2								0,00	0,00	0,00
								0,00	0,00	0,00
SA3								-146,41	-100,00	-46,41
								-146,41	-100,00	-46,41
Finanzierungstätigkeit										
SU 35								0,00	0,00	0,00
								0,00	0,00	0,00
SU 36								0,00	0,00	0,00
								0,00	0,00	0,00
SA4								0,00	0,00	0,00
								0,00	0,00	0,00
SA5								-146,41	-100,00	-46,41
								-146,41	-100,00	-46,41

		MVAG	MVAG	VCQU	Ergebnisrechnung			Finanzierungsrechnung		
		EH	FH		RA 2024	VA 2024	RA - VA	RA 2024	VA 2024	RA - VA
9 Finanzwirtschaft										
91	Kapitalvermögen und Stiftungen ohne eigene Rechtspersönlichkeit									
910	Geldverkehr									
910000	Geldverkehr									
Operative Gebarung										
2/910000+816000	Rundungsdifferenzen	2114	3114	13	3,41		3,41	3,41		3,41
2/910000+823000	Zinsen der Girokonten	2131	3131	14	1.747,04	2.000,00	-252,96	1.747,04	2.000,00	-252,96
2/910000+829000	Sonstige Einnahmen	2116	3116	18	-14,00		-14,00	2,50		2,50
SU 21 / 31	Summe Erträge / Einzahlungen operative Gebarung				1.736,45	2.000,00	-263,55	1.752,95	2.000,00	-247,05
1/910000-650000	Zinsen für Kassenkredite	2241	3241	25		500,00	-500,00		500,00	-500,00
1/910000-659000	Geldverkehrsspesen	2244	3244	24	2.821,71	2.000,00	821,71	2.821,71	2.000,00	821,71
1/910000-710000	Zinsensteuer (Kest Giro/Spargiro)	2225	3225	24	436,78	600,00	-163,22	436,78	600,00	-163,22
SU 22 / 32	Summe Aufwendungen / Auszahlungen operative Gebarung				3.258,49	3.100,00	158,49	3.258,49	3.100,00	158,49
SA 0 / SA 1	(0) Nettoergebnis (21 - 22) / (1) Geldfluss operative Gebarung (31 - 32)				-1.522,04	-1.100,00	-422,04	-1.505,54	-1.100,00	-405,54
SU 23	Summe Haushaltsrücklagen				0,00	0,00	0,00	0,00	0,00	0,00
SA00	Nettoergebnis nach Zuw./Entn. Haushaltsrücklagen (Saldo 0 +/- SU23)				-1.522,04	-1.100,00	-422,04			
Investive Gebarung										
SU 33	Summe Einzahlungen investive Gebarung							0,00	0,00	0,00
SU 34	Summe Auszahlungen investive Gebarung							0,00	0,00	0,00
SA2	Saldo (2) Geldfluss aus der Investiven Gebarung (33 - 34)							0,00	0,00	0,00
SA3	Saldo (3) Nettofinanzierungssaldo (Saldo 1 + Saldo 2)							-1.505,54	-1.100,00	-405,54
Finanzierungstätigkeit										
SU 35	Summe Einzahlungen aus der Finanzierungstätigkeit							0,00	0,00	0,00
SU 36	Summe Auszahlungen aus der Finanzierungstätigkeit							0,00	0,00	0,00
SA4	Saldo (4) Geldfluss aus der Finanzierungstätigkeit (35 - 36)							0,00	0,00	0,00
SA5	Saldo (5) Geldfluss aus der voranschlagswirksamen Gebarung (Saldo 3 + Saldo 4)							-1.505,54	-1.100,00	-405,54
912	Rücklagen (soweit nicht aufteilbar)									
912000	Rücklagen(soweit nicht aufgeteilt)									
Operative Gebarung										
SU 21 / 31	Summe Erträge / Einzahlungen operative Gebarung				0,00	0,00	0,00	0,00	0,00	0,00
SU 22 / 32	Summe Aufwendungen / Auszahlungen operative Gebarung				0,00	0,00	0,00	0,00	0,00	0,00
SA 0 / SA 1	(0) Nettoergebnis (21 - 22) / (1) Geldfluss operative Gebarung (31 - 32)				0,00	0,00	0,00	0,00	0,00	0,00
2/912000+895001	Entnahmen von allgemeinen Haushaltsrücklagen	2301			200.524,22	183.000,00	17.524,22			
SU 23	Summe Haushaltsrücklagen				200.524,22	183.000,00	17.524,22	0,00	0,00	0,00
SA00	Nettoergebnis nach Zuw./Entn. Haushaltsrücklagen (Saldo 0 +/- SU23)				200.524,22	183.000,00	17.524,22			

	MVAG	MVAG	VCQU	Ergebnisrechnung			Finanzierungsrechnung			
				EH	FH	RA 2024	VA 2024	RA - VA	RA 2024	VA 2024
Investive Gebarung										
SU 33								0,00	0,00	0,00
SU 34								0,00	0,00	0,00
SA2								0,00	0,00	0,00
SA3								0,00	0,00	0,00
Finanzierungstätigkeit										
SU 35								0,00	0,00	0,00
SU 36								0,00	0,00	0,00
SA4								0,00	0,00	0,00
SA5								0,00	0,00	0,00
92 Öffentliche Abgaben										
920 Ausschließliche Gemeindeabgaben										
920000 Ausschließliche Gemeindeabgaben										
Operative Gebarung										
2/920000+830000	Grundsteuer A	2111	3111	10	1.271,33	1.200,00	71,33	1.198,05	1.200,00	-1,95
2/920000+831000	Grundsteuer B	2111	3111	10	100.929,00	100.500,00	429,00	101.811,56	100.500,00	1.311,56
2/920000+833100	Kommunalsteuer	2111	3111	10	176.911,48	175.000,00	1.911,48	176.911,48	175.000,00	1.911,48
2/920000+838000	Hundeabgabe	2111	3111	10	8.926,24	9.000,00	-73,76	9.090,84	9.000,00	90,84
2/920000+841000	Gebrauchsabgabe	2111	3111	10	17.782,81	18.000,00	-217,19	17.751,76	18.000,00	-248,24
2/920000+849000	Nebenansprüche (Mahngebühren etc.)	2111	3111	10	358,37	400,00	-41,63	415,71	400,00	15,71
2/920000+850000	Aufschliessungsbeiträge (gem. Par.14)	2111	3111	10	24.300,00	25.000,00	-700,00	24.300,00	25.000,00	-700,00
2/920000+856000	Verwaltungsabgaben (Totenbeschaufeneh)	2111	3111	10	5.004,47	6.000,00	-995,53	5.024,07	6.000,00	-975,93
2/920000+857000	Kommissionsgebühren	2111	3111	10		100,00	-100,00		100,00	-100,00
SU 21 / 31	Summe Erträge / Einzahlungen operative Gebarung				335.483,70	335.200,00	283,70	336.503,47	335.200,00	1.303,47
SU 22 / 32	Summe Aufwendungen / Auszahlungen operative Gebarung				0,00	0,00	0,00	0,00	0,00	0,00
SA 0 / SA 1	(0) Nettoergebnis (21 - 22) / (1) Geldfluss operative Gebarung (31 - 32)				335.483,70	335.200,00	283,70	336.503,47	335.200,00	1.303,47
SU 23	Summe Haushaltsrücklagen				0,00	0,00	0,00	0,00	0,00	0,00
SA00	Nettoergebnis nach Zuw./Entn. Haushaltsrücklagen (Saldo 0 +/- SU23)				335.483,70	335.200,00	283,70			
Investive Gebarung										
SU 33	Summe Einzahlungen investive Gebarung							0,00	0,00	0,00
SU 34	Summe Auszahlungen investive Gebarung							0,00	0,00	0,00
SA2	Saldo (2) Geldfluss aus der Investiven Gebarung (33 - 34)							0,00	0,00	0,00
SA3	Saldo (3) Nettofinanzierungssaldo (Saldo 1 + Saldo 2)							336.503,47	335.200,00	1.303,47
Finanzierungstätigkeit										
SU 35	Summe Einzahlungen aus der Finanzierungstätigkeit							0,00	0,00	0,00
SU 36	Summe Auszahlungen aus der Finanzierungstätigkeit							0,00	0,00	0,00

		MVAG			Ergebnisrechnung			Finanzierungsrechnung		
		EH	FH	VCQU	RA 2024	VA 2024	RA - VA	RA 2024	VA 2024	RA - VA
SA4	Saldo (4) Geldfluss aus der Finanzierungstätigkeit (35 – 36)							0,00	0,00	0,00
SA5	Saldo (5) Geldfluss aus der voranschlagswirksamen Gebarung (Saldo 3 + Saldo 4)							336.503,47	335.200,00	1.303,47
921	Zwischen Ländern und Gemeinden geteilte Abgaben									
921000	Zw. Ländern u. Gemeinden geteilte Abgabe									
Operative Gebarung										
2/921000+861000	Transfers von Ländern, Landesfonds und Landeskammern - Zuschlag Bundesautomaten u VLT-Abg.	2121	3121	15	10.124,06		10.124,06	10.124,06		10.124,06
SU 21 / 31	Summe Erträge / Einzahlungen operative Gebarung				10.124,06	0,00	10.124,06	10.124,06	0,00	10.124,06
SU 22 / 32	Summe Aufwendungen / Auszahlungen operative Gebarung				0,00	0,00	0,00	0,00	0,00	0,00
SA 0 / SA 1	(0) Nettoergebnis (21 - 22) / (1) Geldfluss operative Gebarung (31 – 32)				10.124,06	0,00	10.124,06	10.124,06	0,00	10.124,06
SU 23	Summe Haushaltsrücklagen				0,00	0,00	0,00	0,00	0,00	0,00
SA00	Nettoergebnis nach Zuw./Entn. Haushaltsrücklagen (Saldo 0 +/- SU23)				10.124,06	0,00	10.124,06			
Investive Gebarung										
SU 33	Summe Einzahlungen investive Gebarung							0,00	0,00	0,00
SU 34	Summe Auszahlungen investive Gebarung							0,00	0,00	0,00
SA2	Saldo (2) Geldfluss aus der Investiven Gebarung (33 – 34)							0,00	0,00	0,00
SA3	Saldo (3) Nettofinanzierungssaldo (Saldo 1 + Saldo 2)							10.124,06	0,00	10.124,06
Finanzierungstätigkeit										
SU 35	Summe Einzahlungen aus der Finanzierungstätigkeit							0,00	0,00	0,00
SU 36	Summe Auszahlungen aus der Finanzierungstätigkeit							0,00	0,00	0,00
SA4	Saldo (4) Geldfluss aus der Finanzierungstätigkeit (35 – 36)							0,00	0,00	0,00
SA5	Saldo (5) Geldfluss aus der voranschlagswirksamen Gebarung (Saldo 3 + Saldo 4)							10.124,06	0,00	10.124,06
925	Ertragsanteile an gemeinschaftlichen Bundesabgaben									
925000	Ertragsanteile an gemeinsch. . Bundesabg									
Operative Gebarung										
2/925000+859400	Ertragsanteile nach dem Abvs	2112	3112	11	1.967.903,68	1.953.000,00	14.903,68	1.967.903,68	1.953.000,00	14.903,68
SU 21 / 31	Summe Erträge / Einzahlungen operative Gebarung				1.967.903,68	1.953.000,00	14.903,68	1.967.903,68	1.953.000,00	14.903,68
SU 22 / 32	Summe Aufwendungen / Auszahlungen operative Gebarung				0,00	0,00	0,00	0,00	0,00	0,00
SA 0 / SA 1	(0) Nettoergebnis (21 - 22) / (1) Geldfluss operative Gebarung (31 – 32)				1.967.903,68	1.953.000,00	14.903,68	1.967.903,68	1.953.000,00	14.903,68
SU 23	Summe Haushaltsrücklagen				0,00	0,00	0,00	0,00	0,00	0,00
SA00	Nettoergebnis nach Zuw./Entn. Haushaltsrücklagen (Saldo 0 +/- SU23)				1.967.903,68	1.953.000,00	14.903,68			
Investive Gebarung										
SU 33	Summe Einzahlungen investive Gebarung							0,00	0,00	0,00
SU 34	Summe Auszahlungen investive Gebarung							0,00	0,00	0,00
SA2	Saldo (2) Geldfluss aus der Investiven Gebarung (33 – 34)							0,00	0,00	0,00

		MVAG			Ergebnisrechnung			Finanzierungsrechnung		
		EH	FH	VCQU	RA 2024	VA 2024	RA - VA	RA 2024	VA 2024	RA - VA
SA3	Saldo (3) Nettofinanzierungssaldo (Saldo 1 + Saldo 2)							1.967.903,68	1.953.000,00	14.903,68
Finanzierungstätigkeit										
SU 35	Summe Einzahlungen aus der Finanzierungstätigkeit							0,00	0,00	0,00
SU 36	Summe Auszahlungen aus der Finanzierungstätigkeit							0,00	0,00	0,00
SA4	Saldo (4) Geldfluss aus der Finanzierungstätigkeit (35 – 36)							0,00	0,00	0,00
SA5	Saldo (5) Geldfluss aus der voranschlagswirksamen Gebarung (Saldo 3 + Saldo 4)							1.967.903,68	1.953.000,00	14.903,68
94 Finanzzuweisungen und Zuschüsse										
940	Bedarfszuweisungen									
940000	Bedarfszuweisungen									
Operative Gebarung										
2/940000+861000	Strukturhilfe BZ I	2121	3121	15	238.253,37	232.800,00	5.453,37	238.253,37	232.800,00	5.453,37
SU 21 / 31	Summe Erträge / Einzahlungen operative Gebarung				238.253,37	232.800,00	5.453,37	238.253,37	232.800,00	5.453,37
SU 22 / 32	Summe Aufwendungen / Auszahlungen operative Gebarung				0,00	0,00	0,00	0,00	0,00	0,00
SA 0 / SA 1	(0) Nettoergebnis (21 - 22) / (1) Geldfluss operative Gebarung (31 – 32)				238.253,37	232.800,00	5.453,37	238.253,37	232.800,00	5.453,37
SU 23	Summe Haushaltsrücklagen				0,00	0,00	0,00	0,00	0,00	0,00
SA00	Nettoergebnis nach Zuw./Entn. Haushaltsrücklagen (Saldo 0 +/- SU23)				238.253,37	232.800,00	5.453,37			
Investive Gebarung										
SU 33	Summe Einzahlungen investive Gebarung							0,00	0,00	0,00
SU 34	Summe Auszahlungen investive Gebarung							0,00	0,00	0,00
SA2	Saldo (2) Geldfluss aus der Investiven Gebarung (33 – 34)							0,00	0,00	0,00
SA3	Saldo (3) Nettofinanzierungssaldo (Saldo 1 + Saldo 2)							238.253,37	232.800,00	5.453,37
Finanzierungstätigkeit										
SU 35	Summe Einzahlungen aus der Finanzierungstätigkeit							0,00	0,00	0,00
SU 36	Summe Auszahlungen aus der Finanzierungstätigkeit							0,00	0,00	0,00
SA4	Saldo (4) Geldfluss aus der Finanzierungstätigkeit (35 – 36)							0,00	0,00	0,00
SA5	Saldo (5) Geldfluss aus der voranschlagswirksamen Gebarung (Saldo 3 + Saldo 4)							238.253,37	232.800,00	5.453,37
941 Sonstige Finanzzuweisungen nach dem FAG										
941000	Sonst. Finanzzuw. nach dem FAG									
Operative Gebarung										
2/941000+860000	Finanzzuw.d.Bundes nach FAG § 25	2121	3121	15	69.655,00	80.000,00	-10.345,00	69.655,00	80.000,00	-10.345,00
SU 21 / 31	Summe Erträge / Einzahlungen operative Gebarung				69.655,00	80.000,00	-10.345,00	69.655,00	80.000,00	-10.345,00
SU 22 / 32	Summe Aufwendungen / Auszahlungen operative Gebarung				0,00	0,00	0,00	0,00	0,00	0,00
SA 0 / SA 1	(0) Nettoergebnis (21 - 22) / (1) Geldfluss operative Gebarung (31 – 32)				69.655,00	80.000,00	-10.345,00	69.655,00	80.000,00	-10.345,00
SU 23	Summe Haushaltsrücklagen				0,00	0,00	0,00	0,00	0,00	0,00
SA00	Nettoergebnis nach Zuw./Entn. Haushaltsrücklagen (Saldo 0 +/- SU23)				69.655,00	80.000,00	-10.345,00			

	MVAG	MVAG	VCQU	Ergebnisrechnung			Finanzierungsrechnung			
				EH	FH	RA 2024	VA 2024	RA - VA	RA 2024	VA 2024
Investive Gebarung										
SU 33								0,00	0,00	0,00
SU 34								0,00	0,00	0,00
SA2								0,00	0,00	0,00
SA3								69.655,00	80.000,00	-10.345,00
Finanzierungstätigkeit										
SU 35								0,00	0,00	0,00
SU 36								0,00	0,00	0,00
SA4								0,00	0,00	0,00
SA5								69.655,00	80.000,00	-10.345,00
946										
946000										
Operative Gebarung										
2/946000+861000				2121	3121	16.067,32		16.067,32	16.067,32	16.067,32
SU 21 / 31						16.067,32	0,00	16.067,32	16.067,32	16.067,32
SU 22 / 32						0,00	0,00	0,00	0,00	0,00
SA 0 / SA 1						16.067,32	0,00	16.067,32	16.067,32	16.067,32
SU 23						0,00	0,00	0,00	0,00	0,00
SA00						16.067,32	0,00	16.067,32		
Investive Gebarung										
SU 33								0,00	0,00	0,00
SU 34								0,00	0,00	0,00
SA2								0,00	0,00	0,00
SA3								16.067,32	0,00	16.067,32
Finanzierungstätigkeit										
SU 35								0,00	0,00	0,00
SU 36								0,00	0,00	0,00
SA4								0,00	0,00	0,00
SA5								16.067,32	0,00	16.067,32

	MVAG EH	MVAG FH	VCQU	Ergebnisrechnung			Finanzierungsrechnung		
				RA 2024	VA 2024	RA - VA	RA 2024	VA 2024	RA - VA
98	Haushaltsausgleich								
980	Verrechnung zwischen operativer Gebarung und Projekten								
980000	Verrechnung zwischen operativer Gebarung und Projekten								
Operative Gebarung									
2/980000+899000	Entnahmen aus Verrechnungsrücklagen	2116		1.290,00		1.290,00			
	zwischen operativer Gebarung und Projekten								
SU 21 / 31	Summe Erträge / Einzahlungen operative Gebarung			1.290,00	0,00	1.290,00	0,00	0,00	0,00
SU 22 / 32	Summe Aufwendungen / Auszahlungen operative Gebarung			0,00	0,00	0,00	0,00	0,00	0,00
SA 0 / SA 1	(0) Nettoergebnis (21 - 22) / (1) Geldfluss operative Gebarung (31 - 32)			1.290,00	0,00	1.290,00	0,00	0,00	0,00
SU 23	Summe Haushaltsrücklagen			0,00	0,00	0,00	0,00	0,00	0,00
SA00	Nettoergebnis nach Zuw./Entn. Haushaltsrücklagen (Saldo 0 +/- SU23)			1.290,00	0,00	1.290,00			
Investive Gebarung									
SU 33	Summe Einzahlungen investive Gebarung						0,00	0,00	0,00
SU 34	Summe Auszahlungen investive Gebarung						0,00	0,00	0,00
SA2	Saldo (2) Geldfluss aus der Investiven Gebarung (33 - 34)						0,00	0,00	0,00
SA3	Saldo (3) Nettofinanzierungssaldo (Saldo 1 + Saldo 2)						0,00	0,00	0,00
Finanzierungstätigkeit									
SU 35	Summe Einzahlungen aus der Finanzierungstätigkeit						0,00	0,00	0,00
SU 36	Summe Auszahlungen aus der Finanzierungstätigkeit						0,00	0,00	0,00
SA4	Saldo (4) Geldfluss aus der Finanzierungstätigkeit (35 - 36)						0,00	0,00	0,00
SA5	Saldo (5) Geldfluss aus der voranschlagswirksamen Gebarung (Saldo 3 + Saldo 4)						0,00	0,00	0,00
99	Jahresergebnis, Übergabe und Übernahme des Jahresergebnisses, Abwicklung der Vorjahre								
990	Überschüsse und Abgänge (soweit nicht zugeordnet)								
990000	Überschüsse und Abgänge (soweit nicht zugeordnet)								
Operative Gebarung									
SU 21 / 31	Summe Erträge / Einzahlungen operative Gebarung			0,00	0,00	0,00	0,00	0,00	0,00
SU 22 / 32	Summe Aufwendungen / Auszahlungen operative Gebarung			0,00	0,00	0,00	0,00	0,00	0,00
SA 0 / SA 1	(0) Nettoergebnis (21 - 22) / (1) Geldfluss operative Gebarung (31 - 32)			0,00	0,00	0,00	0,00	0,00	0,00
1/990000-795077	Zuweisung an allgemeine Haushaltsrücklagen	2401		21.343,14	30.800,00	-9.456,86			
SU 23	Summe Haushaltsrücklagen			-21.343,14	-30.800,00	9.456,86	0,00	0,00	0,00
SA00	Nettoergebnis nach Zuw./Entn. Haushaltsrücklagen (Saldo 0 +/- SU23)			-21.343,14	-30.800,00	9.456,86			
Investive Gebarung									
SU 33	Summe Einzahlungen investive Gebarung						0,00	0,00	0,00

	MVAG	MVAG	VCQU	Ergebnisrechnung			Finanzierungsrechnung			
				EH	FH	RA 2024	VA 2024	RA - VA	RA 2024	VA 2024
SU 34								0,00	0,00	0,00
SA2								0,00	0,00	0,00
SA3								0,00	0,00	0,00
Finanzierungstätigkeit										
SU 35								0,00	0,00	0,00
SU 36								0,00	0,00	0,00
SA4								0,00	0,00	0,00
SA5								0,00	0,00	0,00

Nachweis der Investitionstätigkeit

Vorhaben	Vorhabensbezeichnung		RA 2024	VA 2024	RA - VA	RA Vorjahre	RA Gesamt
Konto	Bezeichnung						
1240001	Zubau Kleinkindgruppe Neurißhof (2024 bis 2025)						
Geplante Gesamtkosten:	750.000,00						
Auszahlungen - Investitionen - Mittelverwendung			14.250,48	750.000,00	-735.749,52	0,00	14.250,48
Anschaffungs- oder Herstellungskosten			14.250,48	750.000,00	-735.749,52	0,00	14.250,48
5/240000-010000	Gebäude und Bauten		14.250,48	750.000,00	-735.749,52		14.250,48
Einzahlungen - Finanzierung - Mittelaufbringung			100.000,00	750.000,00	-650.000,00	0,00	100.000,00
Mittel aus Geldfluss aus der operativen Gebarung			0,00	0,00	0,00	0,00	0,00
Bedarfszuweisungen/KTZ			0,00	0,00	0,00	0,00	0,00
Haushaltsrücklagen/Zahlungsmittelreserven			0,00	0,00	0,00	0,00	0,00
Sonstige Kapitaltransfers und Subventionen			0,00	0,00	0,00	0,00	0,00
Darlehen/Innere Darlehen			100.000,00	750.000,00	-650.000,00	0,00	100.000,00
1110/1	Darlehen für Zubau Kindergarten Kleinkindbetreuung		100.000,00	750.000,00	-650.000,00		100.000,00
Finanzierungsleasing			0,00	0,00	0,00	0,00	0,00
Veräußerung langfristiges Vermögen und sonstiges			0,00	0,00	0,00	0,00	0,00
Finanzierungsergebnis 1240001			85.749,52	0,00	85.749,52	0,00	85.749,52
offene Verbindlichkeiten			80.268,52				
offene Forderungen			0,00				

Vorhaben	Vorhabensbezeichnung		RA 2024	VA 2024	RA - VA	RA Vorjahre	RA Gesamt
Konto	Bezeichnung						
1360100	Heimatmuseum, Kirche Blumau (2023 bis 2026)						
	Auszahlungen - Investitionen - Mittelverwendung		20.122,12	61.900,00	-41.777,88	28.094,69	48.216,81
	Anschaffungs- oder Herstellungskosten		20.122,12	61.900,00	-41.777,88	28.094,69	48.216,81
	5/360100-015000	Kulturgüter unbeweglich	20.122,12	61.900,00	-41.777,88	28.094,69	48.216,81
	Einzahlungen - Finanzierung - Mittelaufbringung		40.000,00	40.000,00	0,00	50.000,00	90.000,00
	Mittel aus Geldfluss aus der operativen Gebarung		0,00	0,00	0,00	0,00	0,00
	Bedarfszuweisungen/KTZ		40.000,00	40.000,00	0,00	50.000,00	90.000,00
	6/360100+871000	Kapitaltransfers aus Gemeinde-Bedarfszuweisungsmittel	40.000,00	40.000,00		50.000,00	90.000,00
	Haushaltsrücklagen/Zahlungsmittelreserven		0,00	0,00	0,00	0,00	0,00
	Sonstige Kapitaltransfers und Subventionen		0,00	0,00	0,00	0,00	0,00
	Darlehen/Innere Darlehen		0,00	0,00	0,00	0,00	0,00
	Finanzierungsleasing		0,00	0,00	0,00	0,00	0,00
	Veräußerung langfristiges Vermögen und sonstiges		0,00	0,00	0,00	0,00	0,00
Finanzierungsergebnis 1360100			19.877,88	-21.900,00	41.777,88	21.905,31	41.783,19
	offene Verbindlichkeiten		0,00				
	offene Forderungen		0,00				

Vorhaben	Vorhabensbezeichnung		RA 2024	VA 2024	RA - VA	RA Vorjahre	RA Gesamt
Konto	Bezeichnung						
1815020	Grünraumgestaltung (2022 bis 2024)						
	Auszahlungen - Investitionen - Mittelverwendung		0,00	0,00	0,00	43.714,29	43.714,29
	Anschaffungs- oder Herstellungskosten		0,00	0,00	0,00	43.714,29	43.714,29
5/815020-006000	Bepflanzungen, Grünraumgestaltung					43.714,29	43.714,29
	Einzahlungen - Finanzierung - Mittelaufbringung		0,00	0,00	0,00	43.714,29	43.714,29
	Mittel aus Geldfluss aus der operativen Gebarung		-1.290,00	0,00	-1.290,00	41.314,29	40.024,29
5/815020-799000	Zuweisungen an Verrechnungsrücklagen zwischen operativer Gebarung und Projekten		-1.290,00		-1.290,00		-1.290,00
6/815020+829910	Sonstige Erträge					41.314,29	41.314,29
	Bedarfszuweisungen/KTZ		1.290,00	0,00	1.290,00	2.400,00	3.690,00
6/815020+301000	Kapitaltransfers von Ländern, Landesfonds und Landeskammern		1.290,00		1.290,00	2.400,00	3.690,00
	Haushaltsrücklagen/Zahlungsmittelreserven		0,00	0,00	0,00	0,00	0,00
	Sonstige Kapitaltransfers und Subventionen		0,00	0,00	0,00	0,00	0,00
	Darlehen/Innere Darlehen		0,00	0,00	0,00	0,00	0,00
	Finanzierungsleasing		0,00	0,00	0,00	0,00	0,00
	Veräußerung langfristiges Vermögen und sonstiges		0,00	0,00	0,00	0,00	0,00
Finanzierungsergebnis 1815020			0,00	0,00	0,00	0,00	0,00
	offene Verbindlichkeiten		0,00				
	offene Forderungen		0,00				

Vorhaben	Vorhabensbezeichnung		RA 2024	VA 2024	RA - VA	RA Vorjahre	RA Gesamt
Konto	Bezeichnung						
1815100	Funcourt Erweiterung (2024 bis 2025)						
Geplante Gesamtkosten:	50.000,00						
Auszahlungen - Investitionen - Mittelverwendung			6.775,19	40.000,00	-33.224,81	0,00	6.775,19
Anschaffungs- oder Herstellungskosten			6.775,19	40.000,00	-33.224,81	0,00	6.775,19
5/815100-006000	Errichtung Pumptrackanlage		6.775,19	40.000,00	-33.224,81		6.775,19
Einzahlungen - Finanzierung - Mittelaufbringung			40.000,00	40.000,00	0,00	0,00	40.000,00
Mittel aus Geldfluss aus der operativen Gebarung			0,00	0,00	0,00	0,00	0,00
Bedarfszuweisungen/KTZ			40.000,00	40.000,00	0,00	0,00	40.000,00
6/815100+871000	Kapitaltransfers aus Gemeinde-Bedarfszuweisungsmitteln		40.000,00	40.000,00			40.000,00
Haushaltsrücklagen/Zahlungsmittelreserven			0,00	0,00	0,00	0,00	0,00
Sonstige Kapitaltransfers und Subventionen			0,00	0,00	0,00	0,00	0,00
Darlehen/Innere Darlehen			0,00	0,00	0,00	0,00	0,00
Finanzierungsleasing			0,00	0,00	0,00	0,00	0,00
Veräußerung langfristiges Vermögen und sonstiges			0,00	0,00	0,00	0,00	0,00
Finanzierungsergebnis 1815100			33.224,81	0,00	33.224,81	0,00	33.224,81
offene Verbindlichkeiten			0,00				
offene Forderungen			0,00				

Vorhaben	Vorhabensbezeichnung		RA 2024	VA 2024	RA - VA	RA Vorjahre	RA Gesamt
Konto	Bezeichnung						
1828010	PV Anlage Nahversorger (2023 bis 2030)						
	Auszahlungen - Investitionen - Mittelverwendung		0,00	1.600,00	-1.600,00	98.869,20	98.869,20
	Anschaffungs- oder Herstellungskosten		0,00	1.600,00	-1.600,00	98.869,20	98.869,20
	5/828010-010000	Errichtung PV Anlage		1.600,00	-1.600,00	98.869,20	98.869,20
	Einzahlungen - Finanzierung - Mittelaufbringung		22.500,00	22.500,00	0,00	77.993,00	100.493,00
	Mittel aus Geldfluss aus der operativen Gebarung		0,00	0,00	0,00	0,00	0,00
	Bedarfszuweisungen/KTZ		0,00	0,00	0,00	0,00	0,00
	Haushaltsrücklagen/Zahlungsmittelreserven		0,00	0,00	0,00	0,00	0,00
	Sonstige Kapitaltransfers und Subventionen		22.500,00	22.500,00	0,00	48.093,00	70.593,00
	6/828010+300100	Kapitaltransfers von Bund, Bundesfonds und Bundeskammern - gem. KIP 2023	22.500,00	22.500,00		48.093,00	70.593,00

Vorhaben	Vorhabensbezeichnung		RA 2024	VA 2024	RA - VA	RA Vorjahre	RA Gesamt
Konto	Bezeichnung						
Darlehen/Innere Darlehen			0,00	0,00	0,00	29.900,00	29.900,00
964/1	Sonnenkraftwerk Adeg					260,00	260,00
971/1	Sonnenkraftwerk Adeg					260,00	260,00
963/1	Sonnenkraftwerk Adeg					1.040,00	1.040,00
970/1	Sonnenkraftwerk Adeg					260,00	260,00
972/1	Sonnenkraftwerk Adeg					260,00	260,00
968/1	Sonnenkraftwerk Adeg					520,00	520,00
967/1	Sonnenkraftwerk Adeg					1.300,00	1.300,00
969/1	Sonnenkraftwerk Adeg					260,00	260,00
965/1	Sonnenkraftwerk Adeg					2.600,00	2.600,00
966/1	Sonnenkraftwerk Adeg					2.600,00	2.600,00
984/1	Sonnenkraftwerk Adeg					2.600,00	2.600,00
985/1	Sonnenkraftwerk Adeg					2.600,00	2.600,00
986/1	Sonnenkraftwerk Adeg					260,00	260,00
987/1	Sonnenkraftwerk Adeg					260,00	260,00
988/1	Sonnenkraftwerk Adeg					260,00	260,00
989/1	Sonnenkraftwerk Adeg					260,00	260,00
990/1	Sonnenkraftwerk Adeg					260,00	260,00
991/1	Sonnenkraftwerk Adeg					1.040,00	1.040,00
992/1	Sonnenkraftwerk Adeg					1.300,00	1.300,00
993/1	Sonnenkraftwerk Adeg					520,00	520,00
994/1	Sonnenkraftwerk Adeg					1.040,00	1.040,00
995/1	Sonnenkraftwerk Adeg					520,00	520,00
996/1	Sonnenkraftwerk Adeg					260,00	260,00
997/1	Sonnenkraftwerk Adeg					520,00	520,00
998/1	Sonnenkraftwerk Adeg					260,00	260,00
999/1	Sonnenkraftwerk Adeg					2.600,00	2.600,00
1000/1	Sonnenkraftwerk Adeg					260,00	260,00
1001/1	Sonnenkraftwerk Adeg					1.300,00	1.300,00
1004/1	Sonnenkraftwerk Adeg					1.300,00	1.300,00
1007/1	Sonnenkraftwerk Adeg					260,00	260,00
1026/1	Sonnenkraftwerk Adeg					2.600,00	2.600,00
1035/1	Sonnenkraftwerk Adeg					260,00	260,00
Finanzierungsleasing			0,00	0,00	0,00	0,00	0,00

Vorhaben	Vorhabensbezeichnung	RA 2024	VA 2024	RA - VA	RA Vorjahre	RA Gesamt
Konto	Bezeichnung					
	Veräußerung langfristiges Vermögen und sonstiges	0,00	0,00	0,00	0,00	0,00
Finanzierungsergebnis 1828010		22.500,00	20.900,00	1.600,00	-20.876,20	1.623,80
	offene Verbindlichkeiten	0,00				
	offene Forderungen	0,00				

Vorhaben	Vorhabensbezeichnung		RA 2024	VA 2024	RA - VA	RA Vorjahre	RA Gesamt
Konto	Bezeichnung						
1006120	Straßenbau (1990 bis 2099)						
	Auszahlungen - Investitionen - Mittelverwendung		407.140,06	360.400,00	46.740,06	1.365.313,83	1.772.453,89
	Anschaffungs- oder Herstellungskosten		407.140,06	360.400,00	46.740,06	1.365.313,83	1.772.453,89
	5/612000-002000	Straßenbauten	407.140,06	360.400,00	46.740,06	556.912,14	964.052,20
	5/612000-050300	Sportplatzsiedlung				353.267,37	353.267,37
	5/612000-795001	Zuweisung an allgemeine Haushaltsrücklagen				455.134,32	455.134,32
	Einzahlungen - Finanzierung - Mittelaufbringung		190.000,00	275.000,00	-85.000,00	1.450.737,64	1.640.737,64
	Mittel aus Geldfluss aus der operativen Gebarung		0,00	0,00	0,00	349.344,64	349.344,64
	5/612000-729910	Zuführung zu diversen Vorhaben				-116.320,99	-116.320,99
	6/612000+829960	Übernahme Ist-Überschuss 2019				465.665,63	465.665,63
	Bedarfszuweisungen/KTZ		190.000,00	275.000,00	-85.000,00	860.000,00	1.050.000,00
	6/612000+301000	Kapitaltransfers von Ländern, Landesfonds und Landeskammern- Mittel aus Raumordnung		15.000,00	-15.000,00		
	6/612000+871000	Bedarfszuweisung	190.000,00	260.000,00	-70.000,00	850.000,00	1.040.000,00
	6/612000+871300	Bedarfszuweisung Raumordnung				10.000,00	10.000,00
	Haushaltsrücklagen/Zahlungsmittelreserven		0,00	0,00	0,00	0,00	0,00
	Sonstige Kapitaltransfers und Subventionen		0,00	0,00	0,00	241.393,00	241.393,00
	6/612000+300000	Kapitaltransfers von Bund, Bundesfonds und Bundeskammern				127.393,00	127.393,00
	6/612000+300100	Kapitaltransfers von Bund, Bundesfonds und Bundeskammern - gem. KIG 2020				111.000,00	111.000,00
	6/612000+305000	Kapitaltransfers - Förderung GVA Baden				3.000,00	3.000,00
	Darlehen/Innere Darlehen		0,00	0,00	0,00	0,00	0,00
	Finanzierungsleasing		0,00	0,00	0,00	0,00	0,00
	Veräußerung langfristiges Vermögen und sonstiges		0,00	0,00	0,00	0,00	0,00
Finanzierungsergebnis 1006120			-217.140,06	-85.400,00	-131.740,06	85.423,81	-131.716,25
	offene Verbindlichkeiten		0,00				
	offene Forderungen		0,00				

Salden Finanzierungsergebnisse		RA 2024	VA 2024	RA - VA	RA Vorjahre	RA Gesamt
1240001	Zubau Kleinkindgruppe Neurißhof (2024 bis 2025)					
	Auszahlungen - Investitionen - Mittelverwendung	14.250,48	750.000,00	-735.749,52	0,00	14.250,48
	Einzahlungen - Finanzierung - Mittelherkunft	100.000,00	750.000,00	-650.000,00	0,00	100.000,00
		85.749,52	0,00	85.749,52	0,00	85.749,52
	offene Verbindlichkeiten	80.268,52				
	offene Forderungen	0,00				
1360100	Heimatismuseum, Kirche Blumau (2023 bis 2026)					
	Auszahlungen - Investitionen - Mittelverwendung	20.122,12	61.900,00	-41.777,88	28.094,69	48.216,81
	Einzahlungen - Finanzierung - Mittelherkunft	40.000,00	40.000,00	0,00	50.000,00	90.000,00
		19.877,88	-21.900,00	41.777,88	21.905,31	41.783,19
	offene Verbindlichkeiten	0,00				
	offene Forderungen	0,00				
1815020	Grünraumgestaltung (2022 bis 2024)					
	Auszahlungen - Investitionen - Mittelverwendung	0,00	0,00	0,00	43.714,29	43.714,29
	Einzahlungen - Finanzierung - Mittelherkunft	0,00	0,00	0,00	43.714,29	43.714,29
		0,00	0,00	0,00	0,00	0,00
	offene Verbindlichkeiten	0,00				
	offene Forderungen	0,00				
1815100	Funcourt Erweiterung (2024 bis 2025)					
	Auszahlungen - Investitionen - Mittelverwendung	6.775,19	40.000,00	-33.224,81	0,00	6.775,19
	Einzahlungen - Finanzierung - Mittelherkunft	40.000,00	40.000,00	0,00	0,00	40.000,00
		33.224,81	0,00	33.224,81	0,00	33.224,81
	offene Verbindlichkeiten	0,00				
	offene Forderungen	0,00				
1828010	PV Anlage Nahversorger (2023 bis 2030)					
	Auszahlungen - Investitionen - Mittelverwendung	0,00	1.600,00	-1.600,00	98.869,20	98.869,20
	Einzahlungen - Finanzierung - Mittelherkunft	22.500,00	22.500,00	0,00	77.993,00	100.493,00
		22.500,00	20.900,00	1.600,00	-20.876,20	1.623,80
	offene Verbindlichkeiten	0,00				
	offene Forderungen	0,00				

Salden Finanzierungsergebnisse	RA 2024	VA 2024	RA - VA	RA Vorjahre	RA Gesamt
1006120 Straßenbau (1990 bis 2099)					
Auszahlungen - Investitionen - Mittelverwendung	407.140,06	360.400,00	46.740,06	1.365.313,83	1.772.453,89
Einzahlungen - Finanzierung - Mittelherkunft	190.000,00	275.000,00	-85.000,00	1.450.737,64	1.640.737,64
	-217.140,06	-85.400,00	-131.740,06	85.423,81	-131.716,25
offene Verbindlichkeiten	0,00				
offene Forderungen	0,00				
Saldo Investive Einzelvorhaben	-55.787,85	-86.400,00	30.612,15	86.452,92	30.665,07
offene Verbindlichkeiten	80.268,52				
offene Forderungen	0,00				
Saldo der gesamten Investitionstätigkeit	-55.787,85	-86.400,00	30.612,15	86.452,92	30.665,07
offene Verbindlichkeiten	80.268,52				
offene Forderungen	0,00				

Nachweis der sonstigen Investitionen (nur VC 2)

Vorhaben	Vorhabensbezeichnung		RA 2024	VA 2024	RA - VA	RA 2023
Konto	Bezeichnung					
2202300	Sonstige Investitionen 2023 (2023 bis 2023)					
	Auszahlungen - Investitionen - Mittelverwendung		0,00	0,00	0,00	64.993,10
	Anschaffungs- oder Herstellungskosten		0,00	0,00	0,00	64.993,10
1/010000-042000	Amtsausstattung					4.931,11
1/240000-042000	Betriebsausstattung					2.623,90
1/363000-042000	Amts-, Betriebs- und Geschäftsausstattung					5.357,60
1/511000-010000	Adaptierung Eltern-Kind-Räumlichkeiten					6.233,84
1/815000-006000	Kinderspielplätze Blumau-Neurisshof					5.604,64
1/815000-006020	Verkaufshütte/Punschhütte Bausatz					4.075,55
1/816000-050000	Errichtung und Erweiterung der Str.Bel.					7.242,31
1/817000-015000	Generalsanierung Kriegerdenkmal					24.000,00
1/820000-020000	Maschinen und maschinelle Anlagen					1.325,15
1/820000-040000	Fahrzeuge					3.599,00
Finanzierungsergebnis 2202300			0,00	0,00	0,00	-64.993,10
offene Verbindlichkeiten			0,00			
offene Forderungen			0,00			

Vorhaben	Vorhabensbezeichnung	RA 2024	VA 2024	RA - VA	RA 2023
Konto	Bezeichnung				
2202400	Sonstige Investitionen 2024-2028 (2024 bis 2028)				
	Auszahlungen - Investitionen - Mittelverwendung	44.381,79	45.600,00	-1.218,21	0,00
	Anschaffungs- oder Herstellungskosten	44.381,79	45.600,00	-1.218,21	0,00
1/010000-042000	Amtsausstattung	1.156,41	1.000,00	156,41	
1/240000-006000	Spielgeräte	898,00	900,00	-2,00	
1/262000-040000	Sportplätze - Sportausrüstung		1.000,00	-1.000,00	
1/511000-010000	Adaptierung Eltern-Kind-Räumlichkeiten	71,78		71,78	
1/640000-050000	Ankauf von Verkehrszeichen und Spiegeln	531,79	500,00	31,79	
1/817000-015000	Generalsanierung Kriegerdenkmal	41.723,81	41.700,00	23,81	
1/820000-030000	Ankauf Von Werkzeugen		500,00	-500,00	
Finanzierungsergebnis 2202400		-44.381,79	-45.600,00	1.218,21	0,00
offene Verbindlichkeiten		0,00			
offene Forderungen		0,00			

Nachweis Kundenforderungen

Konto	Bezeichnung	Saldo Brutto 31.12.2023	Saldo Brutto 31.12.2024	Netto	USt
010000	Zentralamt				
2/010000+816000	Ersatz für Gerichtskosten	973,96	1.916,96	1.916,96	0,00
	Summe 010000 Zentralamt	973,96	1.916,96	1.916,96	0,00
240000	Kindergarten Neurißhof 1. Gruppe				
2/240000+808000	Veräußerungen von Waren, Essenbeiträge	1.127,85	2.022,69	1.815,24	207,45
2/240000+810000	Elternbeiträge	1.565,67	3.345,67	2.968,20	377,47
	Summe 240000 Kindergarten Neurißhof 1. Gruppe	2.693,52	5.368,36	4.783,44	584,92
240100	Kindergarten Blumau 1. Gruppe				
2/240100+808000	Veräußerungen von Waren, Essensbeiträge	732,00	1.076,64	952,76	123,88
2/240100+810000	Elternbeiträge	-326,99	1.023,93	910,53	113,40
	Summe 240100 Kindergarten Blumau 1. Gruppe	405,01	2.100,57	1.863,29	237,28
817000	Friedhöfe und Einsegnungshallen				
2/817000+852000	Grabstellengebühren	1.530,92	10.973,20	10.973,20	0,00
2/817000+852100	Begräbnis- und Leichenkammergebühren	123,90	-301,10	-301,10	0,00
	Summe 817000 Friedhöfe und Einsegnungshallen	1.654,82	10.672,10	10.672,10	0,00
820000	Wirtschaftshöfe				
2/820000+829000	Forderung an Abfertigungsversicherung	31.250,94	42.067,40	42.067,40	0,00
	Summe 820000 Wirtschaftshöfe	31.250,94	42.067,40	42.067,40	0,00
828000	Nahversorger				
2/828000+811000	Mieteinnahmen	67.247,76	67.247,76	56.039,80	11.207,96
	Summe 828000 Nahversorger	67.247,76	67.247,76	56.039,80	11.207,96
840000	Grundbesitz				
2/840000+811000	Einnahme aus Verpachtungen, Kleingärten	12.688,72	10.958,55	10.958,55	0,00
2/840000+811010	Erträge aus Vermietung	4.233,60	2,60	2,12	0,48
2/840000+828000	Rückersätze von Ausgaben (Wasser)	445,21	43,04	39,13	3,91
	Summe 840000 Grundbesitz	17.367,53	11.004,19	10.999,80	4,39
851000	Betriebe der Abwasserbeseitigung				
2/851000+852100	Kanalbenutzungsgebühren	-0,01	-0,01	-0,01	0,00
	Summe 851000 Betriebe der Abwasserbeseitigung	-0,01	-0,01	-0,01	0,00

Rechnungsabschluss 2024

Gemeinde Blumau-Neurißhof

Nachweis Kundenforderungen

Konto	Bezeichnung	Saldo Brutto 31.12.2023	Saldo Brutto 31.12.2024	Netto	USt
910000	Geldverkehr				
2/910000+829000	Sonstige Einnahmen	-272,05	-288,55	-288,55	0,00
	Summe 910000 Geldverkehr	-272,05	-288,55	-288,55	0,00
920000	Ausschließliche Gemeindeabgaben				
2/920000+830000	Grundsteuer A	489,36	562,64	562,64	0,00
2/920000+831000	Grundsteuer B	-3.744,84	-4.627,40	-4.627,40	0,00
2/920000+838000	Hundeabgabe	1.697,43	1.532,83	1.532,83	0,00
2/920000+841000	Gebrauchsabgabe	0,00	31,05	31,05	0,00
2/920000+849000	Nebenansprüche (Mahnggebuehren etc.)	555,54	498,20	498,20	0,00
2/920000+856000	Verwaltungsabgaben (Totenbeschauegeb)	19,60	0,00	0,00	0,00
	Summe 920000 Ausschließliche Gemeindeabgaben	-982,91	-2.002,68	-2.002,68	0,00
	Gesamt	Brutto 31.12.2023	Brutto 31.12.2024	Netto	USt
		120.338,57	138.086,10	126.051,55	12.034,55
		Einnahmen	138.086,10	126.051,55	12.034,55
		Ausgaben	0,00	0,00	0,00

Forderungen

Konto	Bezeichnung	Saldo lt. Konto 31.12.2023	Saldo lt. Konto 31.12.2024	Offen	Differenz
230000	Kurzfristige Forderungen aus Lieferungen und Leistungen	88.415,73	87.349,29	87.349,29	0,00
231000	Langfristige Forderungen aus Lieferungen und Leistungen	0,00	0,00	0,00	0,00
233000	Forderungen aus Abgaben	671,90	8.669,41	8.669,41	0,00
284000	Sonstige langfristige Forderungen	31.250,94	42.067,40	42.067,40	0,00
Summe		120.338,57	138.086,10	138.086,10	0,00

Forderungen nach Vorhabenscode

Konto	Bezeichnung	ohne Vorhabenscode	mit Vorhabenscode 1	mit Vorhabencodes 2 - 5	VUG	USt	Gesamt
230000	Kurzfristige Forderungen aus Lieferungen und Leistungen	75.314,74	0,00	0,00	0,00	12.034,55	87.349,29
231000	Langfristige Forderungen aus Lieferungen und Leistungen	0,00	0,00	0,00	0,00	0,00	0,00
233000	Forderungen aus Abgaben	8.669,41	0,00	0,00	0,00	0,00	8.669,41
284000	Sonstige langfristige Forderungen	42.067,40	0,00	0,00	0,00	0,00	42.067,40
Summe		126.051,55	0,00	0,00	0,00	12.034,55	138.086,10

Nachweis Lieferantenverbindlichkeiten

Konto	Bezeichnung	Saldo Brutto 31.12.2023	Saldo Brutto 31.12.2024	Netto	USt
010000	Zentralamt				
1/010000-456000	Schreib-, Zeichen- u. Sonst. Büromittel	0,00	201,75	191,61	10,14
1/010000-457000	Druckwerke	3.007,22	2.124,34	2.066,13	58,21
1/010000-600000	Strom, Gas, Wasser, Müll	58,56	58,56	58,56	0,00
1/010000-630000	Porto	419,95	0,00	0,00	0,00
1/010000-631000	Telefon, Telegraf, Telex	246,12	265,44	252,11	13,33
1/010000-728000	Kosten Gemdat	1.376,03	20,00	19,00	1,00
	Summe 010000 Zentralamt	5.107,88	2.670,09	2.587,41	82,68
131000	Bau- und Feuerpolizei				
1/131000-640000	Sachverständigenhonorare	1.064,54	0,00	0,00	0,00
	Summe 131000 Bau- und Feuerpolizei	1.064,54	0,00	0,00	0,00
240000	Kindergarten Neurißhof 1. Gruppe				
1/240000-711000	Gebühren für die Benützung von Gemeindeeinrichtungen und Anlagen gemäß FAG	29,70	29,70	29,70	0,00
1/240000-728100	Personalkostensätze	700,00	0,00	0,00	0,00
5/240000-010000	Gebäude und Bauten	0,00	96.322,22	80.268,52	16.053,70
	Summe 240000 Kindergarten Neurißhof 1. Gruppe	729,70	96.351,92	80.298,22	16.053,70
240100	Kindergarten Blumau 1. Gruppe				
1/240100-456000	Schreib-, Zeichen-u.Sonst. Büromittel	2,32	0,00	0,00	0,00
1/240100-614000	Instandhaltung Gebäude und Garten	159,76	0,00	0,00	0,00
1/240100-711000	Gebühren für die Benützung von Gemeindeeinrichtungen und Anlagen gemäß FAG	29,70	29,70	29,70	0,00
1/240100-728100	Personalkostensätze	700,00	0,00	0,00	0,00
	Summe 240100 Kindergarten Blumau 1. Gruppe	891,78	29,70	29,70	0,00
240400	Tagesbetreuungseinrichtung				
1/240400-711000	Gebühren für die Benützung von Gemeindeeinrichtungen und Anlagen gemäß FAG	29,70	0,00	0,00	0,00
	Summe 240400 Tagesbetreuungseinrichtung	29,70	0,00	0,00	0,00
360000	Heimtmuseen				
1/360000-711000	Gebühren für die Benützung von Gemeindeeinrichtungen und -anlagen gemäß FAG	0,00	29,70	29,70	0,00
	Summe 360000 Heimtmuseen	0,00	29,70	29,70	0,00
363000	Altstadterhaltung und. Ortsbildpflege				
1/363000-728000	Ortsbildpflege (Grünpflege)	5.586,00	550,00	550,00	0,00
	Summe 363000 Altstadterhaltung und. Ortsbildpflege	5.586,00	550,00	550,00	0,00

Konto	Bezeichnung	Saldo Brutto 31.12.2023	Saldo Brutto 31.12.2024	Netto	USt
429000	Sonstige Einrichtungen und Maßnahmen				
1/429000-755000	Ausgaben Seniorentaxi	220,00	165,00	165,00	0,00
	Summe 429000 Sonstige Einrichtungen und Maßnahmen	220,00	165,00	165,00	0,00
510000	Medizinische Bereichversorgung				
1/510000-564000	Totenbeschaugebühren (Besondere Geb.)	0,00	219,00	219,00	0,00
	Summe 510000 Medizinische Bereichversorgung	0,00	219,00	219,00	0,00
612000	Gemeindestraßen				
5/612000-002000	Straßenbauten	110.125,76	0,00	0,00	0,00
	Summe 612000 Gemeindestraßen	110.125,76	0,00	0,00	0,00
814000	Straßenreinigung				
1/814000-728000	Strassenkehrungen und Winterdienst	9.442,81	0,00	0,00	0,00
	Summe 814000 Straßenreinigung	9.442,81	0,00	0,00	0,00
815000	Park- und Gartenanlagen, Kinderspielpl.				
1/815000-711000	Gebühren für die Benützung von Gemeindeeinrichtungen und Anlagen gemäß FAG	59,40	59,40	59,40	0,00
	Summe 815000 Park- und Gartenanlagen, Kinderspielpl.	59,40	59,40	59,40	0,00
817000	Friedhöfe und Einsegnungshallen				
1/817000-400000	Dienstbekleidung	0,00	173,00	173,00	0,00
1/817000-711000	Gebühren für die Benützung von Gemeindeeinrichtungen und Anlagen gemäß FAG	29,70	0,00	0,00	0,00
	Summe 817000 Friedhöfe und Einsegnungshallen	29,70	173,00	173,00	0,00
820000	Wirtschaftshöfe				
1/820000-400000	geringwertige Wirtschaftsgüter	151,33	136,62	129,75	6,87
1/820000-409000	Geringwertige Ersatzteile	30,66	30,66	29,12	1,54
1/820000-420000	Roh-, Hilfs- und Baustoffe	0,00	240,86	240,86	0,00
1/820000-452000	Treibstoffe	0,00	187,88	178,44	9,44
1/820000-459000	Sonstige Verbrauchsgueter	433,19	486,02	486,02	0,00
	Summe 820000 Wirtschaftshöfe	615,18	1.082,04	1.064,19	17,85
821000	Fuhrpark				
1/821000-617000	Instandhaltung Kfz	4.285,18	0,00	0,00	0,00
	Summe 821000 Fuhrpark	4.285,18	0,00	0,00	0,00

Rechnungsabschluss 2024

Gemeinde Blumau-Neurißhof

Nachweis Lieferantenverbindlichkeiten

Konto	Bezeichnung	Saldo Brutto 31.12.2023	Saldo Brutto 31.12.2024	Netto	USt
839000	Sonstige Betriebe u. ähnl. Einricht.				
1/839000-728200	Aufwand Betrieb Bankomat	619,91	0,00	0,00	0,00
	Summe 839000 Sonstige Betriebe u. ähnl. Einricht.	619,91	0,00	0,00	0,00
840000	Grundbesitz				
1/840000-711000	Gebühren für die Benützung von Gemeindeeinrichtungen und Anlagen gemäß FAG	0,00	508,21	508,21	0,00
1/840000-729000	Kleingartenanlage/Nrt	394,89	0,00	0,00	0,00
	Summe 840000 Grundbesitz	394,89	508,21	508,21	0,00
849000	Kollersaal				
1/849000-614000	Instandhaltung Von Gebaeuden	193,27	0,00	0,00	0,00
1/849000-711000	Gebühren für die Benützung von Gemeindeeinrichtungen und Anlagen gemäß FAG	65,54	173,03	173,03	0,00
1/849000-728000	Honorare	452,00	0,00	0,00	0,00
1/849000-728010	Reinigungsdienstleistung	0,00	636,48	636,48	0,00
1/849000-729000	Sonstige Ausgaben	0,00	164,40	164,40	0,00
	Summe 849000 Kollersaal	710,81	973,91	973,91	0,00
	Gesamt	Brutto 31.12.2023	Brutto 31.12.2024	Netto	USt
		139.913,24	102.811,97	86.657,74	16.154,23
		Ausgaben	102.811,97	86.657,74	16.154,23
		Einnahmen	0,00	0,00	0,00

Verbindlichkeiten

Konto	Bezeichnung	Saldo lt. Konto 31.12.2023	Saldo lt. Konto 31.12.2024	Offen	Differenz
331000	Kurzfristige Verbindlichkeiten aus Lieferungen und Leistungen	139.913,24	102.811,97	102.811,97	0,00
332000	Langfristige Verbindlichkeiten aus Lieferungen und Leistungen	0,00	0,00	0,00	0,00
333000	Kurzfristige Verbindlichkeiten aus Abgaben	0,00	0,00	0,00	0,00
Summe		139.913,24	102.811,97	102.811,97	0,00

Verbindlichkeiten nach Vorhabenscode

Konto	Bezeichnung	ohne Vorhabenscode	mit Vorhabenscode 1	mit Vorhabencodes 2 - 5	VUG	USt	Gesamt
331000	Kurzfristige Verbindlichkeiten aus Lieferungen und Leistungen	6.189,60	80.268,52	0,00	0,00	16.146,77	102.604,89
332000	Langfristige Verbindlichkeiten aus Lieferungen und Leistungen	0,00	0,00	0,00	0,00	0,00	0,00
333000	Kurzfristige Verbindlichkeiten aus Abgaben	0,00	0,00	0,00	0,00	0,00	0,00
Summe		6.189,60	80.268,52	0,00	0,00	16.146,77	102.604,89

Nachweis über Transferzahlungen (Anlage 6a)

Haushaltskonto	Bezeichnung Ansatz	Bezeichnung Post	Summe Einzahlungen	Summe Auszahlungen
Transferzahlungen von/an Bund, Bundesfonds, Bundeskammern				
Gesamtsumme Transferzahlungen von/an Bund, Bundesfonds, Bundeskammern			2.060.058,68	0,00
Summe Kapitaltransfers			22.500,00	0,00
Summe Transfers			2.037.558,68	0,00
2/925000+859400	Ertragsanteile an gemeinsch. . Bundesabg	Ertragsanteile nach dem Abvs	1.967.903,68	
2/941000+860000	Sonst. Finanzzuw. nach dem FAG	Finanzzuw.d.Bundes nach FAG § 25	69.655,00	
6/828010+300100	Photovoltaikanlage, Sonnenkraftwerk Gemeinde - ADEG	Kapitaltransfers von Bund, Bundesfonds und Bundeskammern - gem. KIP 2023	22.500,00	
Transferzahlungen von/an Länder, Landesfonds, Landesammern				
Gesamtsumme Transferzahlungen von/an Länder, Landesfonds, Landesammern			595.679,12	925.162,88
Summe Kapitaltransfers			2.496,00	0,00
Summe Transfers			593.183,12	925.162,88
2/024000+816000	Wahlamt	Kostenbeitraege Fuer Wahlen	1.040,95	
2/240000+861000	Kindergarten Neurißhof 1. Gruppe	Zukunftsfonds, Kinderbetreuung	35.995,48	
2/840000+301000	Grundbesitz	Kapitaltransfers von Ländern, Landesfonds und Landesammern	2.496,00	
2/851000+861010	Betriebe der Abwasserbeseitigung	Transfers von Ländern, Landesfonds und Landesammern	31.826,00	
2/940000+861000	Bedarfszuweisungen	Strukturhilfe BZ I	238.253,37	
2/946000+861000	Zuschüsse n. landesges. Bestimmungen	Transfers von Ländern, Landesfonds und Landesammern	16.067,32	
6/360100+871000	Sanierung Heimatmuseum, Kirche Blumau	Kapitaltransfers aus Gemeinde-Bedarfszuweisungsmittel	40.000,00	
6/612000+871000	Gemeindestraßen	Bedarfszuweisung	190.000,00	
6/815100+871000	Funcourt	Kapitaltransfers aus Gemeinde-Bedarfszuweisungsmitteln	40.000,00	
1/419000-751000	Sonstige Einrichtungen und Maßnahmen	Wohnsitzgemeindebeitrag - Shg		26.141,46
1/419000-751100	Sonstige Einrichtungen und Maßnahmen	Sozialhilfeumlage		289.116,99
1/439000-751000	Sonstige Einrichtungen und Maßnahmen	Jugendwohlfahrtsumlage		56.971,53
1/510000-751000	Medizinische Bereichversorgung	Gemeindeärztlicher Dienst		7.913,45
1/562000-752000	Sprengelbeiträge	NÖKAS Umlage		545.007,01
1/562100-752100	Sprengelbeiträge	Sprengelbeitrag Nökas (Vw Aufw.)		12,44

Haushaltskonto	Bezeichnung Ansatz	Bezeichnung Post	Summe Einzahlungen	Summe Auszahlungen
Transferzahlungen von/an Gemeinden, Gemeindeverbände, Gemeindefonds				
Gesamtsumme Transferzahlungen von/an Gemeinden, Gemeindeverbände, Gemeindefonds			30.514,00	508.488,52
Summe Kapitaltransfers			0,00	0,00
Summe Transfers			30.514,00	508.488,52
2/240100+862000	Kindergarten Blumau 1. Gruppe	Transfers von Gemeinden, Gemeindeverbände (ohne marktbestimmte Tätigkeit) und Gemeindefonds	6.782,96	
2/813000+828000	Müllbeseitigung	Müllerlöse	23.731,04	
1/022000-752000	Standesamt	Standesamts/Staatsbürgersch.beitrag (Führungsgemeinde)		25.640,00
1/211000-752000	Volksschulen	Vs Teesdorf Schulumlagen		150.666,80
1/212000-752000	Hauptschulen/NMS	NMS Teesdorf Schulumlagen		92.000,00
1/213000-752000	Sonderschulen	Aso Teesdorf Schulumlagen		45.000,00
1/214000-752000	Schulen der Polytechn. Lehrgänge	Poly Baden Schulumlage		14.338,36
1/219000-752000	Sonstige Einrichtungen und Maßnahmen	Schulerhaltsbeiträge sprengelfremd		25.566,03
1/631000-752100	Konkurrenzwässer	Beitrag an Erhaltungsverband		495,00
1/828000-755000	Nahversorger	Lfd. Transferzahlung an Unternehmen		154.782,33
Transferzahlungen von/an Sozialversicherungsträger				
Gesamtsumme Transferzahlungen von/an Sozialversicherungsträger			0,00	0,00
Summe Kapitaltransfers			0,00	0,00
Summe Transfers			0,00	0,00
Transferzahlungen von/an sonst. Träger des öffentlichen Rechts				
Gesamtsumme Transferzahlungen von/an sonst. Träger des öffentlichen Rechts			0,00	0,00
Summe Kapitaltransfers			0,00	0,00
Summe Transfers			0,00	0,00
Gesamtsumme			2.686.251,80	1.433.651,40

Nachweis über Haushaltsrücklagen und
Zahlungsmittelreserven (Anlage 6b)

Rechnungsabschluss 2024

Gemeinde Blumau-Neurißhof

Nachweis über Haushaltsrücklagen und Zahlungsmittelreserven (Anlage 6b)

Haushaltsrücklagen			Rücklagenstand			Rücklagenstand	Zahlungsmittelreserven		
Nr.	Verwendungszweck	Ansatz	31.12.2023	Zuführungen	Entnahmen	31.12.2024	31.12.2023	31.12.2024	Konto-/Sparbuchnummer
8/9990935/00009	Eröffnungsrücklage aus 50% der Eröffnungsbilanz ohne ZMR	912000	10.166.943,76			10.166.943,76			
8/9990935/00010	Allgemeine Rücklage aus Überschüssen VRV 97 - Sparkonto Raika Baden	912000	200.524,22		200.524,22	0,00	200.524,22	0,00	ZW 9 295009
Allgemeine Haushaltsrücklagen			10.367.467,98	0,00	200.524,22	10.166.943,76	200.524,22	0,00	
8/9997935/00001	Haushaltspotential Rücklage	990000	177.712,66	21.343,14		199.055,80			
Haushaltspotential Rücklage			177.712,66	21.343,14	0,00	199.055,80	0,00	0,00	
Gesamtsummen			10.545.180,64	21.343,14	200.524,22	10.365.999,56	200.524,22	0,00	

Einzelnachweis über Finanzschulden und Schuldendienst
(Anlage 6c)

Kontonummer Darlehensnr.	Ansatz	Darlehensgeber/Staat Aktenzahl	Verwendungszweck Genehmigungsdatum/-vermerk	Beschluss- Datum	Zinssatz Zinsindikator	Währung	Laufzeit
1. Darlehen für Investitionszwecke							
1.1. ... von Trägern des öffentlichen Rechts							
1.1.1. ... von Bund, Bundesfonds, Bundeskammern							
1.1.2. ... von Ländern, Landesfonds, Landeskammern							
1.1.3. ... von Gemeinden, Gemeindeverbänden, Gemeindefonds							
1.1.4. ... von Sozialversicherungsträgern							
1.1.5. ... von sonstigen Trägern des öffentlichen Rechts							
1.2. ... von Beteiligungen der Gebietskörperschaft (ohne Finanzunternehmungen)							
1.3. ... von Unternehmen (ohne Beteiligungen und ohne Finanzunternehmungen)							
1.4. ... von Finanzunternehmen							
1.4.1. ... von Finanzunternehmen im Inland							
1110 1	240000	VOLKSBANK WIEN AG/AT	Darlehen für Zubau Kindergarten Kleinkindbetreuung	08.10.2024 Darlehen für Zubau Kindergarten Kleinkindbetreuung	2,790% FIX verzinst	EUR	01.01.2024 - 31.12.2044
1.4.2. ... von Finanzunternehmen im Ausland							
1.5. ... von Sonstigen							
963 1	828000	. Vertragsnummer 104767/AT 104767	Sonnenkraftwerk Adeg , Vertragsnummer: 104767	20.06.2023 Sonnenkraftwerk Adeg	5,800% FIX verzinst	EUR	19.06.2023 - 31.08.2033
964 1	828000	. 104748/AT	Sonnenkraftwerk Adeg , Vertragsnummer: 104748	20.06.2023 Sonnenkraftwerk Adeg	5,800% FIX verzinst	EUR	19.06.2023 - 31.08.2033
965 1	828000	. 104747/AT 104747	Sonnenkraftwerk Adeg , Vertragsnummer: 104747	20.06.2023 Sonnenkraftwerk Adeg	5,800% FIX verzinst	EUR	19.06.2023 - 31.08.2033
966 1	828000	. 104745/AT 104745	Sonnenkraftwerk Adeg , Vertragsnummer: 104745	20.06.2023 Sonnenkraftwerk Adeg	5,800% FIX verzinst	EUR	19.06.2023 - 31.08.2033
967 1	828000	. 104754/AT 104754	Sonnenkraftwerk Adeg , Vertragsnummer: 104754	20.06.2023 Sonnenkraftwerk Adeg	5,800% FIX verzinst	EUR	19.06.2023 - 31.08.2033
968 1	828000	. 104757/AT 104757	Sonnenkraftwerk Adeg , Vertragsnummer: 104757	20.06.2023 Sonnenkraftwerk Adeg	5,800% FIX verzinst	EUR	19.06.2023 - 31.08.2033
969 1	828000	. 104750/AT 104750	Sonnenkraftwerk Adeg , Vertragsnummer: 104750	20.06.2023 Sonnenkraftwerk Adeg	5,800% FIX verzinst	EUR	19.06.2023 - 31.08.2033

Kontonummer Darlehensnr.	Darlehenshöhe Gesamt	Buchwert 31.12.2023	Zugang	Tilgung	Zinsen	Summe Schuldendienst	Schuldendienst- ersätze	Buchwert 31.12.2024	Kursgewinn/ -verlust	Buchwert inkl. KG/KV	Netto Schuldendienst
1110 1	750.000,00		100.000,00					100.000,00		100.000,00	
963 1	1.040,00	1.040,00		140,00		140,00		900,00		900,00	140,00
964 1	260,00	260,00		35,00		35,00		225,00		225,00	35,00
965 1	2.600,00	2.600,00		350,00		350,00		2.250,00		2.250,00	350,00
966 1	2.600,00	2.600,00		350,00		350,00		2.250,00		2.250,00	350,00
967 1	1.300,00	1.300,00		175,00		175,00		1.125,00		1.125,00	175,00
968 1	520,00	520,00		70,00		70,00		450,00		450,00	70,00
969 1	260,00	260,00		35,00		35,00		225,00		225,00	35,00

Kontonummer Darlehensnr.	Ansatz	Darlehensgeber/Staat Aktenzahl	Verwendungszweck Genehmigungsdatum/-vermerk	Beschluss- Datum	Zinssatz	Währung	Laufzeit
					Zinsindikator		
970 1	828000	. 104764/AT 104767	Sonnenkraftwerk Adeg , Vertragsnummer: 104764	20.06.2023 Sonnenkraftwerk Adeg	5,800%	EUR	19.06.2023 - 31.08.2033
971 1	828000	. 104765/AT 104765	Sonnenkraftwerk Adeg , Vertragsnummer: 104765	20.06.2023 Sonnenkraftwerk Adeg	5,800%	EUR	19.06.2023 - 31.08.2033
972 1	828000	. 104771/AT 104771	Sonnenkraftwerk Adeg , Vertragsnummer: 104771	20.06.2023 Sonnenkraftwerk Adeg	5,800%	EUR	19.06.2023 - 31.08.2033
984 1	828000	. 104751/AT 104751	Sonnenkraftwerk Adeg , Vertragsnummer: 104751	20.06.2023 Sonnenkraftwerk Adeg	5,800%	EUR	19.06.2023 - 31.08.2033
985 1	828000	. 104752/AT 104752	Sonnenkraftwerk Adeg , Vertragsnummer: 104752	20.06.2023 Sonnenkraftwerk Adeg	5,800%	EUR	19.06.2023 - 31.08.2033
986 1	828000	. 104786/AT 104786	Sonnenkraftwerk Adeg , Vertragsnummer: 104786	20.06.2023 Sonnenkraftwerk Adeg	5,800%	EUR	19.06.2023 - 31.08.2033
987 1	828000	. 104780/AT 104780	Sonnenkraftwerk Adeg , Vertragsnummer: 104780	20.06.2023 Sonnenkraftwerk Adeg	5,800%	EUR	19.06.2023 - 31.08.2033
988 1	828000	. 104779/AT 104779	Sonnenkraftwerk Adeg , Vertragsnummer: 104779	20.06.2023 Sonnenkraftwerk Adeg	5,800%	EUR	19.06.2023 - 31.08.2033
989 1	828000	. 104778/AT 104778	Sonnenkraftwerk Adeg , Vertragsnummer: 104778	20.06.2023 Sonnenkraftwerk Adeg	5,800%	EUR	19.06.2023 - 31.08.2033
990 1	828000	. 104776/AT 104776	Sonnenkraftwerk Adeg , Vertragsnummer: 104776	20.06.2023 Sonnenkraftwerk Adeg	5,800%	EUR	19.06.2023 - 31.08.2033
991 1	828000	. 104766/AT 104766	Sonnenkraftwerk Adeg , Vertragsnummer: 104766	20.06.2023 Sonnenkraftwerk Adeg	5,800%	EUR	19.06.2023 - 31.08.2033
992 1	828000	. 104769/AT 104769	Sonnenkraftwerk Adeg , Vertragsnummer: 104769	20.06.2023 Sonnenkraftwerk Adeg	5,800%	EUR	19.06.2023 - 31.08.2033
993 1	828000	. 104763/AT 104763	Sonnenkraftwerk Adeg , Vertragsnummer: 104763	20.06.2023 Sonnenkraftwerk Adeg	5,800%	EUR	19.06.2023 - 31.08.2033
994 1	828000	. 104762/AT 104762	Sonnenkraftwerk Adeg , Vertragsnummer: 104762	20.06.2023 Sonnenkraftwerk Adeg	5,800%	EUR	19.06.2023 - 31.08.2033
995 1	828000	. 104774/AT 104774	Sonnenkraftwerk Adeg , Vertragsnummer: 104774	20.06.2023 Sonnenkraftwerk Adeg	5,800%	EUR	19.06.2023 - 31.08.2033
996 1	828000	. 104772/AT 104772	Sonnenkraftwerk Adeg , Vertragsnummer: 104772	20.06.2023 Sonnenkraftwerk Adeg	5,800%	EUR	19.06.2023 - 31.08.2033
997 1	828000	. 104770/AT 104770	Sonnenkraftwerk Adeg , Vertragsnummer: 104770	20.06.2023 Sonnenkraftwerk Adeg	5,800%	EUR	19.06.2023 - 31.08.2033

Kontonummer Darlehensnr.	Darlehenshöhe Gesamt	Buchwert 31.12.2023	Zugang	Tilgung	Zinsen	Summe Schuldendienst	Schuldendienst- ersätze	Buchwert 31.12.2024	Kursgewinn/ -verlust	Buchwert inkl. KG/KV	Netto Schuldendienst
970 1	260,00	260,00		35,00		35,00		225,00		225,00	35,00
971 1	260,00	260,00		35,00		35,00		225,00		225,00	35,00
972 1	260,00	260,00		35,00		35,00		225,00		225,00	35,00
984 1	2.600,00	2.600,00		350,00		350,00		2.250,00		2.250,00	350,00
985 1	2.600,00	2.600,00		105,00		105,00		2.495,00		2.495,00	105,00
986 1	260,00	260,00		35,00		35,00		225,00		225,00	35,00
987 1	260,00	260,00		35,00		35,00		225,00		225,00	35,00
988 1	260,00	260,00		35,00		35,00		225,00		225,00	35,00
989 1	260,00	260,00		35,00		35,00		225,00		225,00	35,00
990 1	260,00	260,00		35,00		35,00		225,00		225,00	35,00
991 1	1.040,00	1.040,00		140,00		140,00		900,00		900,00	140,00
992 1	1.300,00	1.300,00		175,00		175,00		1.125,00		1.125,00	175,00
993 1	520,00	520,00		70,00		70,00		450,00		450,00	70,00
994 1	1.040,00	1.040,00		140,00		140,00		900,00		900,00	140,00
995 1	520,00	520,00		70,00		70,00		450,00		450,00	70,00
996 1	260,00	260,00						260,00		260,00	
997 1	520,00	520,00		70,00		70,00		450,00		450,00	70,00

Kontonummer Darlehensnr.	Ansatz	Darlehensgeber/Staat Aktenzahl	Verwendungszweck Genehmigungsdatum/-vermerk	Beschluss- Datum	Zinssatz	Währung	Laufzeit
998 1	828000	. 104755/AT 104755	Sonnenkraftwerk Adeg , Vertragsnummer: 104755	20.06.2023	5,800%	EUR	19.06.2023 - Sonnenkraftwerk Adeg FIX verzinst 31.08.2033
999 1	828000	. 104749/AT 104749	Sonnenkraftwerk Adeg , Vertragsnummer: 104749	20.06.2023	5,800%	EUR	19.06.2023 - Sonnenkraftwerk Adeg FIX verzinst 31.08.2033
1000 1	828000	. 104746/AT 104746	Sonnenkraftwerk Adeg , Vertragsnummer: 104746	20.06.2023	5,800%	EUR	19.06.2023 - Sonnenkraftwerk Adeg FIX verzinst 31.08.2033
1001 1	828000	. 104744/AT 104744	Sonnenkraftwerk Adeg , Vertragsnummer: 104744	20.06.2023	5,800%	EUR	19.06.2023 - Sonnenkraftwerk Adeg FIX verzinst 31.08.2033
1004 1	828000	. 104840/AT 104840	Sonnenkraftwerk Adeg , Vertragsnummer: 104840	20.06.2023	5,800%	EUR	19.06.2023 - Sonnenkraftwerk Adeg FIX verzinst 31.08.2033
1007 1	828000	. 104847/AT 104847	Sonnenkraftwerk Adeg , Vertragsnummer: 104847	20.06.2023	5,800%	EUR	19.06.2023 - Sonnenkraftwerk Adeg FIX verzinst 31.08.2033
1026 1	828000	. 104925/AT 104925	Sonnenkraftwerk Adeg, Vertragsnummer: 104925	20.06.2023	5,800%	EUR	19.06.2023 - Sonnenkraftwerk Adeg FIX verzinst 31.08.2033
1035 1	828000	. 105169/AT 105169	Sonnenkraftwerk Adeg , Vertragsnummer: 105169	20.06.2023	5,800%	EUR	19.06.2023 - Sonnenkraftwerk Adeg FIX verzinst 31.08.2033

Zwischensumme**2. Finanzschulden für den laufenden Aufwand****2.1. ... von Trägern des öffentlichen Rechts****2.1.1. ... von Bund, Bundesfonds, Bundeskammern****2.1.2. ... von Ländern, Landesfonds, Landesammern****2.1.3. ... von Gemeinden, Gemeindeverbänden, Gemeindefonds****2.1.4. ... von Sozialversicherungsträgern****2.1.5. ... von sonstigen Trägern des öffentlichen Rechts****2.2. ... von Beteiligungen der Gebietskörperschaft (ohne Finanzunternehmungen)****2.3. ... von Unternehmen (ohne Beteiligungen und ohne Finanzunternehmungen)****2.4. ... von Finanzunternehmen****2.4.1. ... von Finanzunternehmen im Inland****2.4.2. ... von Finanzunternehmen im Ausland**

Kontonummer Darlehensnr.	Darlehenshöhe Gesamt	Buchwert 31.12.2023	Zugang	Tilgung	Zinsen	Summe Schuldendienst	Schuldendienst- ersätze	Buchwert 31.12.2024	Kursgewinn/ -verlust	Buchwert inkl. KG/KV	Netto Schuldendienst
998 1	260,00	260,00		35,00		35,00		225,00		225,00	35,00
999 1	2.600,00	2.600,00		350,00		350,00		2.250,00		2.250,00	350,00
1000 1	260,00	260,00						260,00		260,00	
1001 1	1.300,00	1.300,00		175,00		175,00		1.125,00		1.125,00	175,00
1004 1	1.300,00	1.300,00		175,00		175,00		1.125,00		1.125,00	175,00
1007 1	260,00	260,00		35,00		35,00		225,00		225,00	35,00
1026 1	2.600,00	2.600,00		110,00		110,00		2.490,00		2.490,00	110,00
1035 1	260,00	260,00						260,00		260,00	
		29.900,00	100.000,00	3.435,00	0,00	3.435,00	0,00	126.465,00	0,00	126.465,00	3.435,00

Kontonummer Darlehensnr.	Ansatz	Darlehensgeber/Staat Aktenzahl	Verwendungszweck Genehmigungsdatum/-vermerk	Beschluss- Datum	Zinssatz	Währung	Laufzeit Zinsindikator
-----------------------------	--------	-----------------------------------	--	---------------------	----------	---------	---------------------------

2.5. ... von Sonstigen

Zwischensumme

SUMME (1 und 2)

Davon ohne Quasi-KG *)

Davon Quasi-KG *)

*) Quasi-Kapitalgesellschaften außerhalb des Sektors Staat gemäß ESG (Ansatz 85-86).

Kontonummer Darlehensnr.	Darlehenshöhe Gesamt	Buchwert 31.12.2023	Zugang	Tilgung	Zinsen	Summe Schuldendienst	Schuldendienst- ersätze	Buchwert 31.12.2024	Kursgewinn/ -verlust	Buchwert inkl. KG/KV	Netto Schuldendienst
		0,00	0,00	0,00	0,00	0,00	0,00	0,00	0,00	0,00	0,00
		29.900,00	100.000,00	3.435,00	0,00	3.435,00	0,00	126.465,00	0,00	126.465,00	3.435,00
		29.900,00	100.000,00	3.435,00	0,00	3.435,00	0,00	126.465,00	0,00	126.465,00	3.435,00
		0,00	0,00	0,00	0,00	0,00	0,00	0,00	0,00	0,00	0,00

Nachweis über haushaltsinterne Vergütungen (Anlage 6f)

Gruppenebene	Erträge	Aufwendungen
0 Vertretungskörper und allgemeine Verwaltung	0,00	0,00
1 Öffentliche Ordnung und Sicherheit	0,00	0,00
2 Unterricht, Erziehung, Sport und Wissenschaft	0,00	0,00
3 Kunst, Kultur und Kultus	0,00	0,00
4 Soziale Wohlfahrt und Wohnbauförderung	0,00	0,00
5 Gesundheit	0,00	0,00
6 Straßen- und Wasserbau, Verkehr	0,00	0,00
7 Wirtschaftsförderung	0,00	0,00
8 Dienstleistungen	0,00	0,00
9 Finanzwirtschaft	0,00	0,00
Summe	0,00	0,00

Nicht voranschlagswirksame Gebarung	Mittelaufbringung	Mittelverwendung
270 Finanzamt Vorsteuerbeträge (nicht voranschlagswirksame Gebarung)	0,00	0,00
360 Umsatzsteuer (nicht voranschlagswirksame Gebarung)	0,00	0,00
Summe	0,00	0,00

Anlagenspiegel nach Ansatz (Anlage 6g)

MVAG	Ansatz	Bezeichnung	Buchwert 31.12.2023	Zugänge/ + Umbuchungen -	Abgänge/ -	Wertaufholung+/ Wertminderung-	Abschreibung	Buchwert 31.12.2024
1010	Immaterielle Vermögenswerte		88,20	0,00	0,00	0,00	88,20	0,00
	010000	Zentralamt	88,20				88,20	
1021	Grundstücke, Grundstückseinrichtungen und Infrastruktur		18.502.386,39	396.302,49	28.740,00	0,00	221.772,63	18.648.176,25
	010000	Zentralamt	281.190,00					281.190,00
	240000	Kindergarten Neurißhof 1. Gruppe	334.831,28	95.417,00			2.993,67	427.254,61
	240100	Kindergarten Blumau 1. Gruppe	229.809,10				2.268,03	227.541,07
	262000	Sportplätze	539.327,18				1.189,27	538.137,91
	360000	Heimtmuseen	164.840,00					164.840,00
	529000	Sonstige Einrichtungen und Maßnahmen						
	612000	Gemeindestraßen	2.711.977,92	294.110,30			153.625,95	2.852.462,27
	633000	Wildbachverbauung	2.575,56				206,04	2.369,52
	640000	Einrichtungen u.Maßn.n.d.STVO	1.269,05				273,46	995,59
	710000	Land- und forstwirtschaftl. Wegebau	14.380,70				487,48	13.893,22
	815000	Park- und Gartenanlagen, Kinderspielpl.	62.679,59				8.190,73	54.488,86
	815010	Spielplatz Neurißhof Neugestaltung	87.628,36				9.736,48	77.891,88
	815020	Grünraumgestaltung "Natur im Garten"-Gemeinde	43.714,29					43.714,29
	815100	Funcourt	8.002,27	6.775,19			941,44	13.836,02
	816000	Öffentliche Beleuchtung und Uhren	187.099,77				28.895,10	158.204,67
	817000	Friedhöfe und Einsegnungshallen	215.355,01				5.379,85	209.975,16
	820000	Wirtschaftshöfe	913.296,21				6.763,47	906.532,74
	828000	Nahversorger	385.866,00					385.866,00
	840000	Grundbesitz	12.149.778,10		28.740,00		821,66	12.120.216,44
	849000	Kollersaal	168.766,00					168.766,00
1022	Gebäude und Bauten		2.423.755,40	2.975,78	0,00	0,00	45.352,62	2.381.378,56
	240000	Kindergarten Neurißhof 1. Gruppe	242.503,71				10.543,64	231.960,07
	240400	Tagesbetreuungseinrichtung	404.059,39				4.760,72	399.298,67
	262000	Sportplätze	622.463,20				9.757,15	612.706,05
	511000	Familienberatung	6.109,16	71,78			125,42	6.055,52
	817000	Friedhöfe und Einsegnungshallen	473.917,93					473.917,93
	840000	Grundbesitz	1.388,16				231,36	1.156,80
	840200	Errichtung Carportanlage Hauptstraße	19.224,00	2.904,00			670,55	21.457,45
	849000	Kollersaal	427.206,74				11.193,21	416.013,53
	853000	Betrieb f.Wohn- und Geschäftsgebäude	226.883,11				8.070,57	218.812,54
1023	Wasser- und Abwasserbauten und -anlagen		14.004,58	0,00	0,00	0,00	464,39	13.540,19
	360000	Heimtmuseen	8.079,69				256,50	7.823,19
	815040	Schubertpark Neugestaltung						
	840000	Grundbesitz	5.924,89				207,89	5.717,00
1024	Sonderanlagen		224.826,10	531,79	0,00	0,00	16.866,83	208.491,06
	240000	Kindergarten Neurißhof 1. Gruppe	10.471,99				872,67	9.599,32

MVAG	Ansatz	Bezeichnung	Buchwert 31.12.2023	Zugänge/ + Umbuchungen -	Abgänge/ -	Wertaufholung+/ Wertminderung-	Abschreibung	Buchwert 31.12.2024
	240100	Kindergarten Blumau 1. Gruppe	10.447,99				870,67	9.577,32
	240400	Tagesbetreuungseinrichtung	17.548,80				1.462,40	16.086,40
	512000	Sonstige med. Beratung und Betreuung	1.528,98				179,88	1.349,10
	529000	Sonstige Einrichtungen und Maßnahmen	14.794,27				2.758,10	12.036,17
	612000	Gemeindestraßen	63.623,66				2.136,77	61.486,89
	640000	Einrichtungen u.Maßn.n.d.STVO		531,79			531,79	
	816000	Öffentliche Beleuchtung und Uhren	4.109,04				684,84	3.424,20
	820000	Wirtschaftshöfe	3.193,92				399,24	2.794,68
	828000	Nahversorger	3.533,89				379,19	3.154,70
	828010	Photovoltaikanlage, Sonnenkraftwerk Gemeinde - ADEG	95.573,56				6.591,28	88.982,28
1025	Technische Anlagen, Fahrzeuge und Maschinen		102.912,23	0,00	0,00	0,00	18.583,44	84.328,79
	529000	Sonstige Einrichtungen und Maßnahmen	4.186,32				1.046,58	3.139,74
	820000	Wirtschaftshöfe	7.979,07				1.493,84	6.485,23
	820010	Thermolanze zur Unkrautbekämpfung	3.306,96				367,44	2.939,52
	821000	Fuhrpark	87.439,88				15.675,58	71.764,30
1026	Amts-, Betriebs- und Geschäftsausstattung		99.017,24	1.156,41	0,00	0,00	25.271,78	74.901,87
	010000	Zentralamt	32.962,40	1.156,41			7.041,31	27.077,50
	240000	Kindergarten Neurißhof 1. Gruppe	4.357,00				628,66	3.728,34
	240100	Kindergarten Blumau 1. Gruppe	2.758,91				427,54	2.331,37
	240400	Tagesbetreuungseinrichtung	9.958,39				1.575,75	8.382,64
	363000	Altstadterhaltung und. Ortsbildpflege	4.687,90				669,70	4.018,20
	820000	Wirtschaftshöfe	473,86				105,30	368,56
	828000	Nahversorger	40.169,68				13.466,98	26.702,70
	849000	Kollersaal	3.649,10				1.356,54	2.292,56
1027	Kulturgüter		55.571,81	61.845,93	0,00	0,00	0,00	117.417,74
	360000	Heimattmuseen	28.094,69	20.122,12				48.216,81
	363000	Altstadterhaltung und. Ortsbildpflege	27.477,12	41.723,81				69.200,93
		Summe Aktiva	21.422.561,95	462.812,40	28.740,00	0,00	328.399,89	21.528.234,46

MVAG	Ansatz	Bezeichnung	Buchwert 31.12.2023	Zugänge/ + Umbuchungen -	Abgänge/ -	Wertaufholung+/ Wertminderung-	Abschreibung	Buchwert 31.12.2024
1311	Investitionszuschüsse von Trägern öffentlichen Rechts		-606.314,80	0,00	31.686,00	0,00	-27.625,90	-610.374,90
	010000	Zentralamt	-17.000,00				-2.000,00	-15.000,00
	240000	Kindergarten Neurißhof 1. Gruppe	-18.615,85		5.400,00		-2.236,16	-21.779,69
	240100	Kindergarten Blumau 1. Gruppe	-9.717,56				-800,63	-8.916,93
	240400	Tagesbetreuungseinrichtung	-140.651,44				-2.916,22	-137.735,22
	612000	Gemeindestraßen	-230.158,77				-7.446,25	-222.712,52
	815000	Park- und Gartenanlagen, Kinderspielpl.	-21.465,94				-2.862,13	-18.603,81
	815020	Grünraumgestaltung "Natur im Garten"-Gemeinde	-2.576,84		3.786,00		-610,92	-5.751,92
	817000	Friedhöfe und Einsegnungshallen	-9.000,00					-9.000,00
	820000	Wirtschaftshöfe	-110.638,50				-3.995,67	-106.642,83
	828010	Photovoltaikanlage, Sonnenkraftwerk Gemeinde - ADEG	-46.489,90		22.500,00		-4.757,92	-64.231,98
1313	Investitionszuschüsse von Übrigen		-2.681,82	0,00	0,00	0,00	-90,91	-2.590,91
	612000	Gemeindestraßen	-2.681,82				-90,91	-2.590,91
	Summe Passiva		-608.996,62	0,00	31.686,00	0,00	-27.716,81	-612.965,81
	Saldo Aktiva/Passiva		20.813.565,33	462.812,40	60.426,00	0,00	300.683,08	20.915.268,65

Liste der nicht bewerteten Kulturgüter (Anlage 6h)

Art	Bezeichnung	Standort	Anzahl (bei Sammlungen)
Unbeweglich	Wasserturm, historisch	363 Altstadterhaltung / Ortsbildpflege/Denkmäler	1
Unbeweglich	Eduard Goeth Denkmal	363 Altstadterhaltung / Ortsbildpflege/Denkmäler	1
Unbeweglich	Franz Schubert Denkmal	363 Altstadterhaltung / Ortsbildpflege/Denkmäler	1
Unbeweglich	Kriegerdenkmal Neurißhof	363 Altstadterhaltung / Ortsbildpflege/Denkmäler	1
Unbeweglich	Kriegerdenkmal Friedhof	363 Altstadterhaltung / Ortsbildpflege/Denkmäler	1
Unbeweglich	Kirche Blumau	360 Kirche Blumau	1

Leasingspiegel (Anlage 6i)

Finanzierungsleasing

Ansatz- oder Projektbezeichnung	Anschaffungskosten	Buchwert 31.12.2023	Buchwert 31.12.2024	Summe ausstehender Mindestleasing- zahlungen	Laufzeit	Restlaufzeit in Jahren	Kautionen für Finanzierungsleasing
Summe	0,00	0,00	0,00	0,00			

Wirtschaftliche Unternehmungen, Betriebe, betriebsähnliche Einrichtungen gem. § 1 Abs. 2

Summe	0,00	0,00	0,00	0,00			
-------	------	------	------	------	--	--	--

Operating Leasing

Ansatz- oder Projektbezeichnung	Laufzeit Grundmietzeit in Jahren	Gesamtkosten	Einmalkaution	Leasingentgelt (ohne laufender Kaution)	Laufende Kaution	Restlaufzeit in Jahren	Kumulierte Restzahlungen
Summe		0,00	0,00	0,00	0,00		0,00

Wirtschaftliche Unternehmungen, Betriebe, betriebsähnliche Einrichtungen gem. § 1 Abs. 2

Summe		0,00	0,00	0,00	0,00		0,00
-------	--	------	------	------	------	--	------

Nachweis über unmittelbare Beteiligungen
der Gebietskörperschaft (Anlage 6j)

Nachweis über mittelbare Beteiligungen
der Gebietskörperschaft (Anlage 6k)

Nachweis über aktive Finanzinstrumente (Anlage 6m)

Kategorie	Buchwert Stand 31.12.2024	Wechselkurs- differenzen	beizulegender Zeitwert	durchschn. Nominal- verzinsung in %	durchschnittliche Rendite in %	durchschnittliche RLZ in Jahren
bis zur Endfälligkeit gehalten	0,00					
in heimischer Währung	0,00					
in fremder Währung	0,00					
zur Veräußerung verfügbar	0,00					
in heimischer Währung	0,00					
in fremder Währung	0,00					
Partizipations- und Hybridkapital	0,00					
Partizipationskapital	0,00					
Hybridkapital	0,00					
Summe	0,00					

Einzelnachweis über aktive Finanzinstrumente (Anlage 6n)

Wertpapierbezeichnung	Währung	Stand bei Anschaffung in Euro	Buchwert 31.12.2023 in Euro	Zugang in Euro	Abgang in Euro	Buchwert 31.12.2024 in Euro	Wechsel- kurs bei Anschaffung	Wechsel- kurs 31.12.2023	Wechsel- kurs 31.12.2024	Buchwert bei Anschaffung in Fremdwährung	Buchwert 31.12.2023 in Fremdwährung	Stand 31.12.2024 in Fremdwährung
bis zur Endfälligkeit gehalten		0,00	0,00	0,00	0,00	0,00						
in heimischer Währung		0,00	0,00	0,00	0,00	0,00						
in fremder Währung		0,00	0,00	0,00	0,00	0,00						
zur Veräußerung verfügbar		0,00	0,00	0,00	0,00	0,00						
in heimischer Währung		0,00	0,00	0,00	0,00	0,00						
in fremder Währung		0,00	0,00	0,00	0,00	0,00						
Partizipations- und Hybridkapital		0,00	0,00	0,00	0,00	0,00						
Partizipationskapital		0,00	0,00	0,00	0,00	0,00						
Hybridkapital		0,00	0,00	0,00	0,00	0,00						
Summe		0,00	0,00	0,00	0,00	0,00						

Rückstellungsspiegel (Anlage 6q)

Rückstellung	Stand 31.12.2023	Dotierungen (+)	Auflösung inkl. Verbrauch (-)	Stand 31.12.2024
Kurzfristig	0,00	0,00	0,00	0,00
Rückstellungen für Prozesskosten				
Rückstellungen für nicht konsumierte Urlaube				
Rückstellungen für ausstehende Rechnungen				
Sonstige kurzfristige Rückstellungen				
Langfristig	35.689,13	8.324,13	70,62	43.942,64
Rückstellungen für Abfertigungen				
Rückstellungen für Jubiläumszuwendungen	35.689,13	8.324,13	70,62	43.942,64
Rückstellungen für Haftungen				
Rückstellungen für Sanierung von Altlasten				
Rückstellungen für Pensionen (Säule I)				
Sonstige langfristige Rückstellungen				
Gesamtsumme	35.689,13	8.324,13	70,62	43.942,64

Haftungsnachweis (Anlage 6r)

Teil A - Haftungspositionen relevant iSd Art. 15a Vereinbarung HOG

Bezeichnung der/des Haftungsnehmerin/s oder einer Gruppe gleichartiger Haftungen	Haftungsrahmen	Stand 31.12.2023	Zugänge (+)	Abgänge (-)	Stand 31.12.2024	davon Umklassifizierungen
Untergruppe 1 - Haftungen für Kredit- und Finanzinstitute						
Blumauer Nahversorgungs GmbH - Avalkreditvertrag Raika Günselsdorf Bürgschaftsübernahme	30.030,00	30.030,00	0,00	0,00	30.030,00	
Blumauer Nahversorgungs GmbH - Bürgschaft für Kontokorrentkredit Raika Günselsdorf	60.000,00	75.000,00	0,00	0,00	75.000,00	
SGN Neunkirchen - Bürgschaft für SGN-Kredit SGN Amtsneubau	390.405,81	224.518,93	0,00	9.538,73	214.980,20	
Zwischensumme - Untergruppe 1	480.435,81	329.548,93	0,00	9.538,73	320.010,20	
Untergruppe 2 - Grundbücherlich besicherte Haftungen von Wohnbau-Darlehen						
Zwischensumme - Untergruppe 2	0,00	0,00	0,00	0,00	0,00	
Untergruppe 3 - Sonstige Wirtschaftshaftungen						
Zwischensumme - Untergruppe 3	0,00	0,00	0,00	0,00	0,00	
Summe A1	480.435,81	329.548,93	0,00	9.538,73	320.010,20	
Haftung der staatlichen, außerbudgetären Einheiten gem. ESVG iSd Art. 15a Vereinbarung HOG						
Untergruppe 1 - Haftungen für Kredit- und Finanzinstitute						
Zwischensumme - Untergruppe 1	0,00	0,00	0,00	0,00	0,00	
Untergruppe 2 - Grundbücherlich besicherte Haftungen von Wohnbau-Darlehen						
Zwischensumme - Untergruppe 2	0,00	0,00	0,00	0,00	0,00	
Untergruppe 3 - Sonstige Wirtschaftshaftungen						
Zwischensumme - Untergruppe 3	0,00	0,00	0,00	0,00	0,00	
Summe A2	0,00	0,00	0,00	0,00	0,00	
Gesamtsumme A (= Summe A1 + Summe A2)	480.435,81	329.548,93	0,00	9.538,73	320.010,20	

Teil B - Haftungspositionen nicht relevant iSd Art. 15a Vereinbarung HOG

Bezeichnung der/des Haftungsnehmerin/s oder einer Gruppe gleichartiger Haftungen	Haftungsrahmen	Stand 31.12.2023	Zugänge (+)	Abgänge (-)	Stand 31.12.2024	davon Umklassifizierungen
Untergruppe 1 - Haftungen für Kredit- und Finanzinstitute						
Zwischensumme - Untergruppe 1	0,00	0,00	0,00	0,00	0,00	
Untergruppe 2 - Grundbücherlich besicherte Haftungen von Wohnbau-Darlehen						
Zwischensumme - Untergruppe 2	0,00	0,00	0,00	0,00	0,00	
Untergruppe 3 - Sonstige Wirtschaftshaftungen						
Zwischensumme - Untergruppe 3	0,00	0,00	0,00	0,00	0,00	
Gesamtsumme B	0,00	0,00	0,00	0,00	0,00	
Gesamtsumme Haftungen (Teil A + Teil B)	480.435,81	329.548,93	0,00	9.538,73	320.010,20	

Einzelnachweis über die nicht voranschlagswirksame Gebarung
gemäß § 12 (Anlage 6t)

Einzelnachweis der vermögenswirksamen Bestandskonten

Konto	Kontenbezeichnung	Stand 31.12.2023	Umsatz Soll	Umsatz Haben	Stand 31.12.2024
Veränderung der nicht voranschlagswirksamen Forderungen					
270000	Finanzamt Vorsteuerbeträge (nicht voranschlagswirksame Gebarung)	2.547,87	42.003,17	44.495,05	55,99
271000	Umsatzsteuer Verrechnungskonto – Gutschrift (nicht voranschlagswirksame Gebarung)	5.240,53	16.545,98	956,53	20.829,98
279000	Sonstige für Dritte geleistete Vorschüsse (nicht voranschlagswirksame Gebarung)	455,39	441,72	441,72	455,39
287000	Sonstige kurzfristige Forderungen (nicht voranschlagswirksame Gebarung)	1.265,00	461.963,20	465.293,20	-2.065,00
	Summe	9.508,79	520.954,07	511.186,50	19.276,36
Veränderung der nicht voranschlagswirksamen Verbindlichkeiten					
360000	Umsatzsteuer (nicht voranschlagswirksame Gebarung)	2.279,11	35.532,88	33.254,01	0,24
361000	Erläge von/für Dienststellen der Gebietskörperschaften (nicht voranschlagswirksame Gebarung)	330,00	2.206,61	3.137,91	1.261,30
362000	Gehaltsabzugsgebarungen (nicht voranschlagswirksame Gebarung)	1.508,48	269.441,98	274.843,65	6.910,15
368000	Barvorlagen (nicht voranschlagswirksame Gebarung)	35.823,83	3.677,20	6.440,00	38.586,63
369000	Sonstige Erläge (nicht voranschlagswirksame Gebarung)	9.626,60	3.093,63	3.827,24	10.360,21
379000	Sonstige Verbindlichkeiten (nicht voranschlagswirksame Gebarung)	175,44	492.239,29	495.818,25	3.754,40
	Summe	49.743,46	806.191,59	817.321,06	60.872,93

Einzelnachweis der finanzierungswirksamen Vorschuss- und Verwahrgeldkonten

(inkl. anteiliger Kundenforderungen und Lieferantenverbindlichkeiten)

Konto	Kontenbezeichnung	Stand 31.12.2023	Umsatz Soll	Umsatz Haben	Stand 31.12.2024
Veränderung der nicht voranschlagswirksamen Forderungen					
270000	Ust-Vorsteuer	2.132,58	44.495,05	26.264,23	-16.098,24
271000	Finanzamt - Guthaben	5.240,53	956,53	16.545,98	20.829,98
279200	Sg Neunkirchen, Ust Abr.	455,39	441,72	441,72	455,39
287777	Kassenbestandsveränderungen	1.265,00	465.293,20	461.963,20	-2.065,00
	Summe	9.093,50	511.186,50	505.215,13	3.122,13
Veränderung der nicht voranschlagswirksamen Verbindlichkeiten					
360000	Ust-Mehrwertsteuer	-9.994,34	33.492,91	35.532,88	-12.034,31
361000	Bundesgebühren	330,00	3.137,91	2.206,61	1.261,30
362000	Lohnsteuer	0,00	51.693,62	47.536,42	4.157,20
362100	Bva-Dienstnehmer U. Dienstgeberbeiträge	0,00	165.479,54	165.509,25	-29,71
362190	Anrechnungsbetrag (PV-Beitrag)	0,00	13.199,36	13.199,47	-0,11
362300	Gebietskrankenkasse	1.783,48	23.110,22	23.068,21	1.825,49
362400	Finanzamt, DGB	0,00	17.648,97	16.416,69	1.232,28
362700	Gewerkschaftsbeiträge	0,00	2.211,94	2.211,94	0,00
362800	Zukunftsvorsorge	-275,00	1.500,00	1.500,00	-275,00
368000	Jagdpachtschilling	2.000,00	2.000,00	2.000,00	2.000,00
368100	Kaution Gartenpacht	33.823,83	4.440,00	1.677,20	36.586,63
369000	Abrechnung Bacherlbeitrag	-51,50	0,00	0,00	-51,50
369100	Diverse Verwahrgelder	748,22	150,00	0,00	898,22
369200	Personalvertreterumlage	0,00	1.844,34	891,61	952,73
369700	Rechtsgeschäftsgebühr	-419,40	781,20	827,52	-465,72
369800	Abwicklung Sozialfonds	9.542,28	1.051,70	1.374,50	9.219,48
369900	Wechselgeld Sackomat	-193,00	0,00	0,00	-193,00
379000	Finanzamt - Zahllast	0,00	7.580,40	4.001,44	3.578,96
379001	unklare Kontierung	175,44	0,00	0,00	175,44
379099	Auszahlung der Bezüge	0,00	488.237,85	488.237,85	0,00
	Summe	37.470,01	817.559,96	806.191,59	48.838,38

Liste der nicht bewerteten
kofinanzierten Schutzbauten (Anlage 6u)

Bezeichnung

Standort ¹

Personaldaten iSd ÖStp (Anlage 4)

Gruppe 1 - gesamt	Dienstverhältnis zu Gemeinde, dienstleistend in einer Dienststelle, bezahlt aus dem Budget von Gemeinde		Personalaufwendungen				
	Köpfe ³⁾	VBÄ ³⁾	davon melden Gemeinden optional				gesamt
Bezüge (Unterklasse 50-52)			Nebengebühren (Unterklasse 56)	Dienstgeberbeiträge (Unterklasse 58)	Weitere Aufwendungen	Kontenklasse 5 ²⁾	
Beamtinnen und Beamte	k.A.	k.A.	0,00				
Vertragsbedienstete	17,00	10,89	457.468,67				
KV-Bedienstete (Kollektivvertrag)	k.A.	k.A.	19.042,66				
Nicht zuordenbar	k.A.	k.A.					
Summe	17,00	10,89	476.511,33	6.509,66	117.837,82	3.100,00	603.958,81
darunter (Teilmengen der Gruppe 1)			Länder und Gemeinden melden optional				
	Köpfe ³⁾	VBÄ ³⁾	Bezüge (Unterklasse 50-52)	Nebengebühren (Unterklasse 56)	Dienstgeberbeiträge (Unterklasse 58)	Weitere Aufwendungen	Kontenklasse 5 ²⁾
Musikschullehrerinnen und -lehrer	k.A.	k.A.					
Elementarpädagoginnen und -pädagogen	6,00	k.A.					
Bedienstete nicht-ausgliederter Krankenanstalten	k.A.	k.A.					
Lehrlinge	k.A.	k.A.					
Summe	6,00	k.A.					

Gruppe 2 - gesamt	Dienstverhältnis zu Gemeinde, nicht dienstleistend bei Gemeinde ¹⁴ , bezahlt aus dem Budget von Gemeinde		Personalaufwendungen				
	Köpfe ³⁾	VBÄ ³⁾	davon melden Gemeinden optional				gesamt
Bezüge (Unterklasse 50-52)			Nebengebühren (Unterklasse 56)	Dienstgeberbeiträge (Unterklasse 58)	Weitere Aufwendungen	Kontenklasse 5 ²⁾	
Beamtinnen und Beamte	k.A.	k.A.					
Vertragsbedienstete	k.A.	k.A.					
Nicht zuordenbar	k.A.	k.A.					
Summe	k.A.	k.A.					

Beamtinnen und Beamte - Pensionistinnen und Pensionisten zum 31.12.2024			
	Köpfe ³⁾	Ø-Pensions- höhe / Mt. ⁴⁾	
Ruhegenussbezieherinnen und -bezieher	k.A.		
Hinterbliebene ⁵⁾	k.A.		
Neue Ruhegenussbezieherinnen und -bezieher im Bezugsjahr 2024			
	Köpfe ³⁾	Ø-Pensions- antrittsalter	Ø-Pensions- höhe / Mt. ⁴⁾
Alterspension ⁶⁾	k.A.		
Dienstunfähigkeit ⁷⁾	k.A.		
vorzeitige Pensionierung mit Abschlag ⁸⁾	k.A.		
vorzeitige Pensionierung ohne Abschlag ⁹⁾	k.A.		
Pensionierungen gesamt	k.A.	0,0	0,0
Gesamter Pensionsaufwand für das Bezugsjahr 2024	0,00		
<p>1) gemäß den Vorgaben in Artikel 14 Abs. 2 lit. c ÖStP 2012 2) Personalrückstellungen und Sachbezüge sind in diese Anlage nicht aufzunehmen 3) Aus Datenschutzgründen wird dieses Feld erst ab 6 betroffenen Personen ausgewiesen 4) Durchschnittspension im Dezember laut Personalstatistik-Festlegungen ohne Sonderzahlungen, ohne Pflegegeld und ohne sonstige Transferleistungen; brutto 5) Witwen-, Witwer-, Waisenversorgungsbezüge und vergleichbare Leistungen 6) Ruhebezüge aufgrund eines Übertritts in den Ruhestand oder einer vergleichbaren Regelung iSd § 13 BDG 1979 7) Ruhebezüge aufgrund einer Ruhestandsversetzung wegen dauernder Dienstunfähigkeit iSd § 14 BDG 1979 8) Ruhebezüge aufgrund einer vorzeitigen Ruhestandsversetzung mit Abschlag iSd §§ 15b, 15c oder 236d BDG 1979 9) Ruhebezüge aufgrund einer vorzeitigen Ruhestandsversetzung ohne Abschlag 10) Inkl. Musikschullehrerinnen und -lehrer sowie Elementarpädagoginnen und -pädagogen 11) Darunter sind Personalgestellungen bei Beteiligungen iSd § 23 VRV 2015 sowie sonstige Personalgestellungen, zB bei anderen Gebietskörperschaften und Körperschaften öffentlichen Rechts zu verstehen.</p>			

Dienstpostenplan

Dienstpostenplan für das Haushaltsjahr 2024

Dienst- zweig Nr.	Bezeichnung des Dienstzweiges	Anzahl	Entlohnungsgruppe		Funktionsdienstposten			
			Beamte	VB	davon Funktionsdienst- posten	Funktions- gruppe	Bezeichnung	Pzlg ^c
56	Gehob. Verwaltungsdienst	1		6	1	9	Amtsleiter ^a	J
71	Verwaltungs- fachdienst	1		5	0			N
71	Verwaltungs- fachdienst	1		6	0			N
85	Mittlerer Verwaltungsdienst	1		4	1	6	Kassenverwalterin ^b	N
12	Kindergarten- hilfsdienst	6		3	0			N
2	Facharbeiter	2		5	1	6	Vorarbeiter ^b	N
11	Arbeiter (820)	2		3	0			N

Zeichenerklärung:

1. Funktionsdienstposten gem. § 2 Abs. 3 GBDO
 - a. Amtsleitung
 - b. Dienstposten mit hervorgehobener Verwendung
2. Weitere Zeichen:
 - c. Anspruch auf Personalzulage gem. § 20 Abs. 1 GBGO: J = ja/Anspruch / N = nein/kein Anspruch

Personalstand / Plan-SOLL: 14 MitarbeiterInnen

Nachweis über Personalaufwand VRV2015

Gruppe	Abschnitt	Ansatz	Vertragsbedienstete I 510000 - 510999	Vertragsbedienstete II 511000 - 511999	Arbeiter nicht ganztätig beschäftigt 523000 - 523999	Sachbezüge ganztätig besch. Arbeiter 551000 - 551999	Nebengebühren und Geldaushilfen 560000 - 569999	DGB für Finanzamt (FLAB) 580000 - 580999	Leistungen aus der Selbstträgerschaft 582000 - 582999	Freiwillige Sozialleistungen 590000 - 590999	Gesamtsumme
0	01	010000 Zentralamt	158.528,61	6.603,36	810,20	1.000,00	1.870,19	6.175,88	34.854,85	1.350,00	211.193,09
	09	094000 Gemeinschaftspflege		2.654,49			63,80	100,57	573,62		3.392,48
	Summe Gruppe 0			158.528,61	9.257,85	810,20	1.000,00	1.933,99	6.276,45	35.428,47	1.350,00
2	21	212000 Hauptschulen/NMS			1.014,95			37,55	201,64		1.254,14
	24	240000 Kindergarten Neurißhof 1. Gruppe		44.528,71	4.186,68		122,90	1.795,77	10.367,64		61.001,70
		240100 Kindergarten Blumau 1. Gruppe		48.841,54	5.982,88		464,98	2.045,69	11.213,18		68.548,27
		240200 Kindergärten Blumau 2. Gruppe		32.851,00				1.215,48	7.029,08		41.095,56
		240300 Kindergarten Neurißhof 2. Gruppe		32.597,32			365,32	1.208,51	7.047,76		41.218,91
	Summe Gruppe 2			158.818,57	11.184,51		953,20	6.303,00	35.859,30		213.118,58
3	36	363000 Altstadterhaltung und Ortsbildpflege		31.852,29			765,62	1.206,90	6.882,24		40.707,05
	Summe Gruppe 3			31.852,29			765,62	1.206,90	6.882,24		40.707,05
5	51	510000 Medizinische Bereichversorgung					158,12				158,12
	Summe Gruppe 5						158,12				158,12
6	61	612000 Gemeindestraßen		15.926,18			382,81	603,53	3.441,06		20.353,58
	Summe Gruppe 6			15.926,18			382,81	603,53	3.441,06		20.353,58
8	81	813000 Müllbeseitigung		14.598,96			350,92	553,02	3.154,43		18.657,33
		815000 Park- und Gartenanlagen, Kinderspielpl.		14.598,96			350,92	553,02	3.154,43		18.657,33
		817000 Friedhöfe und Einsegnungshallen		12.664,66			288,55	479,16	2.734,89		16.167,26
	82	820000 Wirtschaftshöfe		32.445,11	6.237,77		912,54	1.311,69	7.458,36		48.365,47
	84	849000 Kollersaal		8.777,48	810,18		193,99	362,20	2.075,67		12.219,52
	Summe Gruppe 8			83.085,17	7.047,95		2.096,92	3.259,09	18.577,78		114.066,91
Summe gesamt			158.528,61	298.940,06	19.042,66	1.000,00	6.290,66	17.648,97	100.188,85	1.350,00	602.989,81

Nachweis Vermögen mit abgeänderter Nutzungsdauer

Konto	Bezeichnung	Nutzungsdauer lt. VRV	Abweichende Nutzungsdauer	Begründung
2/0060001/00325	Vordach 2017	50,0	44,5	Vordach auf die Restnutzungsdauer des Gebäudes Kollersaal abschreiben
2/0060001/00351	Gebäude Schützenhaus	50,0	99,0	Denkmalschutz
2/0070002/00372	Sanierung Pavillon 2019	20,0	14,0	Abschreibung Kunststoffboden über Restnutzungsdauer Pavillon
3/0060001/00348	Hortgebäude Blumau	50,0	99,0	Denkmalschutz
3/0060001/00409	KT Hortgebäude Blumau	50,0	99,0	Denkmalschutz
3/0060001/00411	InvZuschuss Schul-Kiga-Fonds Hortgebäude	50,0	99,0	Denkmalschutz
4/0440001/00402	Sonnenkraftpotentialanalyse	0,0	10,0	Software, analog zu FWP lt. Empfehlung IVW3
4/0440001/00404	Software 2018	0,0	4,0	ND 4 J. analog zur Hardware
4/0440001/00405	Software 2016	0,0	4,0	ND 4 J. analog zur Hardware

Querschnitt (Anlage 5b)

RQS-Pos.	Zuordnung MVAG bzw. VHH-Code	Bezeichnung	Anmerkungen	Gesamt-Haushalt	Haushalt ohne Quasi-KG	Quasi-KG ²
Mittelaufbringung (Erträge bzw. Einzahlungen und erhaltene Kapitaltransfers)						
10	3111	Einzahlungen aus eigenen Abgaben		336.503,47	336.503,47	
11	2112	Erträge aus Ertragsanteilen		1.967.903,68	1.967.903,68	
12	2113, 2114, 2115	Erträge aus Gebühren, Leistungen, Besitz und wirtschaftlicher Tätigkeit		233.388,32	233.388,32	
13	2116	Erträge aus Veräußerungen und sonstige Erträge	ohne Gruppe (Konto) 806, 807, 899	115.241,61	115.217,61	24,00
14	2117	Nicht finanzierungswirksame operative Erträge	ohne Gruppe (Konto) 817, 819, 891			
15	212x	Erträge aus Transfers	ohne Gruppe (Konto) 813	679.584,19	647.758,19	31.826,00
16	213x	Finanzerträge	ohne Gruppe (Konto) 818, 821, 825, 826	1.747,04	1.747,04	
17	131x	Erhaltene Kapitaltransfers (VHH Zugang)		31.686,00	31.686,00	
19	Summe 1 (Mittelaufbringung bereinigt)³			3.366.054,31	3.334.204,31	31.850,00
Mittelverwendung (Aufwendungen)						
20	2211, 2212, 2213	Finanzierungswirksamer Personalaufwand		603.958,81	603.958,81	
21	2221 - 2225	Finanzierungswirksamer Sachaufwand	ohne Gruppe (Konto) 799	1.046.241,61	1.046.095,20	146,41
22	2226	Verluste aus dem Abgang von Anlagevermögen, Rückstellungen für ausstehende Rechnungen	nur Gruppe (Konto) 683, 688	28.740,00	28.740,00	
23	223x	Transferaufwand	ohne Gruppe (Konto) 696, 761	1.532.165,22	1.500.339,22	31.826,00
24	224x	Finanzaufwand	ohne Gruppe (Konto) 652, 654, 682, 694, 697, 699	2.821,71	2.821,71	
29	Summe 2 (Mittelverwendung bereinigt)³			3.213.927,35	3.181.954,94	31.972,41
Vermögensbildung (Sachanlagevermögen), inkl. Vorräte						
30	1010, 102x	Immaterielle Vermögenswerte und Sachanlagen (VHH Zugang) ⁴	ohne Gruppe (Konto) 090-098, 280	462.812,40	462.812,40	
31	1010, 102x	Immaterielle Vermögenswerte und Sachanlagen (VHH Abgang) ⁴	ohne Gruppe (Konto) 090-098, 280; Abgang mit Minus erfassen	-28.740,00	-28.740,00	
32	1141	Vorräte (Saldo) (VHH Zugang - Abgang)				
39	Summe 3 (Vermögensbildung bereinigt)³			434.072,40	434.072,40	
49	Saldo = Summe 1 - Summe 2 - Summe 3			-281.945,44	-281.823,03	-122,41

RQS-Pos.	Zuordnung MVAG bzw. VHH-Code	Bezeichnung	Anmerkungen	Gesamt-Haushalt	Haushalt ohne Quasi-KG	Quasi-KG ²
Überrechnung Quasi-Kapitalgesellschaften (Quasi-KG) gemäß ESVG						
50	2301, 2116	Entnahmen von Haushaltsrücklagen	nur Gruppe (Konto) 893, 894, 895, 899	n.a.	n.a.	
51	2401, 2225	Zuweisungen an Haushaltsrücklagen	nur Gruppe (Konto) 793, 794, 795, 799	n.a.	n.a.	
52	332x	Einzahlungen aus der Rückzahlung von Darlehen sowie gewährten Vorschüssen	ohne Gruppe (Konto) 280-282	n.a.	n.a.	
53	342x	Auszahlungen aus der Gewährung von Darlehen sowie gewährten Vorschüssen	ohne Gruppe (Konto) 280-282	n.a.	n.a.	
54	351x	Einzahlungen aus der Aufnahme von Finanzschulden		n.a.	n.a.	
55	361x	Auszahlungen aus der Tilgung von Finanzschulden		n.a.	n.a.	
56	333x	Erhaltene Kapitaltransfers (Einzahlungen)		n.a.	n.a.	
57	131x	Erhaltene Kapitaltransfers (VHH Zugang)		n.a.	n.a.	

59	Überrechnung Quasi-KG Summe aus Position 49 (Quasi-KG) und Position 50 bis 57 (Quasi-KG)			n.a.	n.a.	-122,41
60	Finanzierungssaldo („vorläufiges Maastricht-Ergebnis“) ¹ Summe aus Position 49 (Haushalt ohne Quasi-KG) und Position 59 (Quasi-KG)			n.a.	-281.945,44	n.a.
61	Erläuterungen der Gebietskörperschaft (optional)					

1) Der Finanzierungssaldo gemäß Pos. 60 kann vom Beitrag der Gemeinde zum Maastricht-Saldo abweichen. Entsprechend den Bestimmungen des Artikel 14 Abs. 2 lit. b Z. 1 iVm Artikel 15 Abs. 1 Österreichischer Stabilitätspakt sind die Daten der Gemeinden (außer Wien) zusammengefasst durch das Land an Statistik Austria zu melden, das ausgewiesene Einzelergebnis der Gemeinde hat nur bedingte Aussagekraft für das Gesamtergebnis der Haushaltskoordinierung.

2) Quasi-Kapitalgesellschaften außerhalb des Sektors Staat gemäß ESVG (Ansatz 85-86).

3) Mittelaufbringung und -verwendung sowie Vermögensbildung bereinigt näherungsweise im Sinne der Einnahmen und Ausgaben gemäß ESVG.

4) VHH Zugang/Abgang der Vermögensrechnung gemäß Anlage 6g - Anlagenspiegel

Erläuterung Abweichung gegenüber
Ergebnis- und Finanzierungsvoranschlag

Haushaltskonto	Bezeichnung	HH	Buchungen	- Voranschlag	- Übertragung	= Abweichung	Betrag	Beschluss und Begründung
Mittelaufbringung	Abweichung über 2.000,00 und mehr als 20,00% oder über 2.000,00							
010000	Zentralamt							
2/010000+811000	Mieteinnahmen	EHH	5.792,63	9.000,00	0,00	-3.207,37	-3.207,37	08.04.2025 Weniger Verpachtung
	Mieteinnahmen	FHH	5.792,63	9.000,00	0,00	-3.207,37	-3.207,37	08.04.2025 Weniger Verpachtung
031000	Amt für Raumordnung und Raumplanung							
2/031000+300000	Förderung BDA, Projekt denkmalgeschützte Siedlung	FHH	0,00	9.000,00	0,00	-9.000,00	-9.000,00	08.04.2025 laufendes Projekt nicht abgeschlossen
240000	Kindergarten Neurißhof 1. Gruppe							
6/240000+346000	Investitionsdarlehen von Finanzunternehmen	FHH	100.000,00	750.000,00	0,00	-650.000,00	-650.000,00	08.04.2025 Laufendes Projekt
2/240000+861000	Zukunftsfonds, Kinderbetreuung	EHH	35.995,48	0,00	0,00	35.995,48	35.995,48	08.04.2025 Zuweisung Bund und Land NÖ
	Zukunftsfonds, Kinderbetreuung	FHH	35.995,48	0,00	0,00	35.995,48	35.995,48	08.04.2025 Zuweisung Bund und Land NÖ
362000	Denkmalpflege							
2/362000+301000	Kapitaltransfers von Ländern, Landesfonds und Landeskammern	FHH	0,00	3.000,00	0,00	-3.000,00	-3.000,00	08.04.2025 Projekt nicht abgeschlossen
529000	Sonstige Einrichtungen und Maßnahmen							
2/529000+808000	Veräußerungen von Strom, Stromtankstellen	EHH	18.532,98	4.600,00	0,00	13.932,98	13.932,98	08.04.2025 Abrechnung Stromtankstelle (Jahresabrechnung)
	Veräußerungen von Strom, Stromtankstellen	FHH	18.532,98	4.600,00	0,00	13.932,98	13.932,98	08.04.2025 Abrechnung Stromtankstelle (Jahresabrechnung)
612000	Gemeindestraßen							
6/612000+301000	Kapitaltransfers von Ländern, Landesfonds und Landeskammern- Mittel aus Raumordnung	FHH	0,00	15.000,00	0,00	-15.000,00	-15.000,00	08.04.2025 Förderung RU3 nicht bewilligt

Haushaltskonto	Bezeichnung	HH	Buchungen	- Voranschlag	- Übertragung	= Abweichung	Betrag	Beschluss und Begründung
2/612000+813000	Erträge aus der Auflösung von Investitionszuschüssen (Kapitaltransfers)	EHH	7.537,16	4.600,00	0,00	2.937,16		
6/612000+871000	Bedarfszuweisung	EHH	190.000,00	260.000,00	0,00	-70.000,00	-70.000,00	08.04.2025 Förderung BZ III für Straßenbau im Dezember nicht bewilligt
	Bedarfszuweisung	FHH	190.000,00	260.000,00	0,00	-70.000,00	-70.000,00	08.04.2025 Förderung BZ III für Straßenbau im Dezember nicht bewilligt
817000	Friedhöfe und Einsegnungshallen							
2/817000+852000	Grabstellengebühren	EHH	18.060,43	15.000,00	0,00	3.060,43	3.060,43	08.04.2025 Rückstände
	Grabstellengebühren	FHH	8.618,15	15.000,00	0,00	-6.381,85	-6.381,85	08.04.2025 Rückstände
820000	Wirtschaftshöfe							
2/820000+829000	Forderung an Abfertigungsversicherung	EHH	10.816,46	0,00	0,00	10.816,46		
840000	Grundbesitz							
2/840000+301000	Kapitaltransfers von Ländern, Landesfonds und Landesammern	FHH	2.496,00	0,00	0,00	2.496,00	2.496,00	08.04.2025 Förderung Projekt aus 2023 rückgeführt
2/840000+811010	Erträge aus Vermietung	EHH	45.488,14	42.000,00	0,00	3.488,14	3.488,14	08.04.2025 Erfolgreiches Mahnwesen
	Erträge aus Vermietung	FHH	49.013,88	42.000,00	0,00	7.013,88	7.013,88	08.04.2025 Erfolgreiches Mahnwesen
912000	Rücklagen(soweit nicht aufgeteilt)							
2/912000+895001	Entnahmen von allgemeinen Haushaltsrücklagen	EHH	200.524,22	183.000,00	0,00	17.524,22		
921000	Zw. Ländern u. Gemeinden geteilte Abgabe							
2/921000+861000	Transfers von Ländern, Landesfonds und Landesammern - Zuschlag Bundesautomaten u VLT-Abg.	EHH	10.124,06	0,00	0,00	10.124,06	10.124,06	08.04.2025 Ertragsanteile Zuweisung
	Transfers von Ländern, Landesfonds und Landesammern - Zuschlag Bundesautomaten u VLT-Abg.	FHH	10.124,06	0,00	0,00	10.124,06	10.124,06	08.04.2025 Ertragsanteile Zuweisung

Haushaltskonto	Bezeichnung	HH	Buchungen	- Voranschlag	- Übertragung	= Abweichung	Betrag	Beschluss und Begründung
925000	Ertragsanteile an gemeinsch. . Bundesabg							
2/925000+859400	Ertragsanteile nach dem Abvs	EHH	1.967.903,68	1.953.000,00	0,00	14.903,68	14.903,68	08.04.2025 Mehr Einnahmen Ertragsanteile
	Ertragsanteile nach dem Abvs	FHH	1.967.903,68	1.953.000,00	0,00	14.903,68	14.903,68	08.04.2025 Mehr Einnahmen Ertragsanteile
940000	Bedarfszuweisungen							
2/940000+861000	Strukturhilfe BZ I	EHH	238.253,37	232.800,00	0,00	5.453,37	5.453,37	08.04.2025 Mehr Zuweisung
	Strukturhilfe BZ I	FHH	238.253,37	232.800,00	0,00	5.453,37	5.453,37	08.04.2025 Mehr Zuweisung
941000	Sonst. Finanzaufw. nach dem FAG							
2/941000+860000	Finanzaufw.d.Bundes nach FAG § 25	EHH	69.655,00	80.000,00	0,00	-10.345,00	-10.345,00	08.04.2025 Weniger Zuweisung erhalten
	Finanzaufw.d.Bundes nach FAG § 25	FHH	69.655,00	80.000,00	0,00	-10.345,00	-10.345,00	08.04.2025 Weniger Zuweisung erhalten
946000	Zuschüsse n. landesges. Bestimmungen							
2/946000+861000	Transfers von Ländern, Landesfonds und Landeskammern	EHH	16.067,32	0,00	0,00	16.067,32	16.067,32	08.04.2025 Ertragsanteile Zuweisung
	Transfers von Ländern, Landesfonds und Landeskammern	FHH	16.067,32	0,00	0,00	16.067,32	16.067,32	08.04.2025 Ertragsanteile Zuweisung
	Summe Mittelaufbringung Ergebnishaushalt		2.834.750,93	2.784.000,00	0,00	50.750,93	19.473,09	
	Summe Mittelaufbringung Finanzierungshaushalt		2.712.452,55	3.373.400,00	0,00	-660.947,45	-660.947,45	
Mittelverwendung	Abweichung über 2.000,00 und mehr als 20,00% oder über 2.000,00							
000000	Gewählte Gemeindeorgane							
1/000000-721000	Bezüge der Organe	EHH	167.542,80	165.000,00	0,00	2.542,80	2.542,80	08.04.2025 Anpassungsfaktor 2024
	Bezüge der Organe	FHH	167.542,80	165.000,00	0,00	2.542,80	2.542,80	08.04.2025 Anpassungsfaktor 2024

Haushaltskonto	Bezeichnung	HH	Buchungen	- Voranschlag	- Übertragung	= Abweichung	Betrag	Beschluss und Begründung
010000	Zentralamt							
1/010000-457000	Druckwerke	EHH	34.946,62	38.000,00	0,00	-3.053,38	-3.053,38	08.04.2025 Minderausgaben 2024
	Druckwerke	FHH	35.805,32	38.000,00	0,00	-2.194,68	-2.194,68	08.04.2025 Minderausgaben 2024
1/010000-510000	Bezüge Fuer Vb der Besoldungsgruppe I	EHH	158.528,61	151.000,00	0,00	7.528,61	7.528,61	08.04.2025 Lohnabschluss 2024
	Bezüge Fuer Vb der Besoldungsgruppe I	FHH	158.528,61	151.000,00	0,00	7.528,61	7.528,61	08.04.2025 Lohnabschluss 2024
131000	Bau- und Feuerpolizei							
1/131000-640000	Sachverständigenhonorare	EHH	17.313,06	11.000,00	0,00	6.313,06	6.313,06	08.04.2025 Kreditausschreibung Kindergartenzubau und Bautätigkeit
	Sachverständigenhonorare	FHH	18.377,60	11.000,00	0,00	7.377,60	7.377,60	08.04.2025 Kreditausschreibung Kindergartenzubau und Bautätigkeit
240000	Kindergarten Neurißhof 1. Gruppe							
5/240000-010000	Gebäude und Bauten	FHH	14.250,48	750.000,00	0,00	-735.749,52	-735.749,52	08.04.2025 Laufendes Projekt
1/240000-511000	Bezüge fuer Vb der Besoldungsgruppe li	EHH	44.528,71	42.200,00	0,00	2.328,71	2.328,71	08.04.2025 Lohnabschluss 2024
	Bezüge fuer Vb der Besoldungsgruppe li	FHH	44.528,71	42.200,00	0,00	2.328,71	2.328,71	08.04.2025 Lohnabschluss 2024
240400	Tagesbetreuungseinrichtung							
1/240400-728100	Personalkostensätze	EHH	73.036,00	65.000,00	0,00	8.036,00	8.036,00	08.04.2025 Jahresabrechnung 2023
	Personalkostensätze	FHH	73.036,00	65.000,00	0,00	8.036,00	8.036,00	08.04.2025 Jahresabrechnung 2023
360100	Sanierung Heimatmuseum, Kirche Blumau							
5/360100-015000	Kulturgüter unbeweglich	FHH	20.122,12	61.900,00	0,00	-41.777,88	-41.777,88	08.04.2025 Laufendes Projekt

Haushaltskonto	Bezeichnung	HH	Buchungen	- Voranschlag	- Übertragung	= Abweichung	Betrag	Beschluss und Begründung
362000	Denkmalpflege							
1/362000-619000	Instandhaltung von Denkmälern	EHH	3.680,76	0,00	0,00	3.680,76	3.680,76	08.04.2025 Förderung 2024 Erhalten
	Instandhaltung von Denkmälern	FHH	3.680,76	0,00	0,00	3.680,76	3.680,76	08.04.2025 Förderung 2024 Erhalten
363000	Altstadterhaltung und. Ortsbildpflege							
1/363000-728000	Ortsbildpflege (Grünpflege)	EHH	72.197,24	60.000,00	0,00	12.197,24	12.197,24	08.04.2025 Sturmereignisse und Hochwasser Aufräumarbeiten Bäume
	Ortsbildpflege (Grünpflege)	FHH	77.233,24	60.000,00	0,00	17.233,24	17.233,24	08.04.2025 Sturmereignisse und Hochwasser Aufräumarbeiten Bäume
369000	Sonstige Einrichtungen und Maßnahmen							
1/369000-728000	Brauchtum - Feste / Feiern	EHH	15.154,67	10.000,00	0,00	5.154,67	5.154,67	08.04.2025 Diverse Feiern und Veranstaltungen (Familienfreundliche Gemeinde)
	Brauchtum - Feste / Feiern	FHH	15.154,67	10.000,00	0,00	5.154,67	5.154,67	08.04.2025 Diverse Feiern und Veranstaltungen (Familienfreundliche Gemeinde)
419000	Sonstige Einrichtungen und Maßnahmen							
1/419000-751000	Wohnsitzgemeindebeitrag - Shg	EHH	26.141,46	23.000,00	0,00	3.141,46	3.141,46	08.04.2025 Umlagenabrechnung
	Wohnsitzgemeindebeitrag - Shg	FHH	26.141,46	23.000,00	0,00	3.141,46	3.141,46	08.04.2025 Umlagenabrechnung
1/419000-751100	Sozialhilfeumlage	EHH	289.116,99	317.000,00	0,00	-27.883,01	-27.883,01	08.04.2025 Umlagenabrechnung
	Sozialhilfeumlage	FHH	289.116,99	317.000,00	0,00	-27.883,01	-27.883,01	08.04.2025 Umlagenabrechnung
439000	Sonstige Einrichtungen und Maßnahmen							
1/439000-751000	Jugendwohlfahrtsumlage	EHH	56.971,53	62.000,00	0,00	-5.028,47	-5.028,47	08.04.2025 Umlagenabrechnung
	Jugendwohlfahrtsumlage	FHH	56.971,53	62.000,00	0,00	-5.028,47	-5.028,47	08.04.2025 Umlagenabrechnung

Haushaltskonto	Bezeichnung	HH	Buchungen	- Voranschlag	- Übertragung	= Abweichung	Betrag	Beschluss und Begründung
529000	Sonstige Einrichtungen und Maßnahmen							
1/529000-600000	Stromtankstelle Strom	EHH	15.594,46	3.000,00	0,00	12.594,46	12.594,46	08.04.2025 Erhöhte Nutzung E-Autos
	Stromtankstelle Strom	FHH	15.594,46	3.000,00	0,00	12.594,46	12.594,46	08.04.2025 Erhöhte Nutzung E-Autos
562000	Sprengelbeiträge							
1/562000-752000	NÖKAS Umlage	EHH	545.007,01	550.000,00	0,00	-4.992,99	-4.992,99	08.04.2025 Umlagenabrechnung
	NÖKAS Umlage	FHH	545.007,01	550.000,00	0,00	-4.992,99	-4.992,99	08.04.2025 Umlagenabrechnung
612000	Gemeindestraßen							
5/612000-002000	Straßenbauten	FHH	407.140,06	360.400,00	0,00	46.740,06	46.740,06	08.04.2025 Mehrausgaben aufgrund Anweisung von LR NÖ Gebahrungseinschau
1/612000-680000	Planmäßige Abschreibung	EHH	155.762,72	149.700,00	0,00	6.062,72		
814000	Straßenreinigung							
1/814000-728000	Strassenkehrungen und Winterdienst	EHH	59.491,78	40.000,00	0,00	19.491,78	19.491,78	08.04.2025 Sturmschäden und Hochwasser sowie daraus resultierende Kehrunen und Bacherlsäuberungen
	Strassenkehrungen und Winterdienst	FHH	87.646,07	40.000,00	0,00	47.646,07	47.646,07	08.04.2025 Sturmschäden und Hochwasser sowie daraus resultierende Kehrunen und Bacherlsäuberungen
815100	Funcourt							
5/815100-006000	Errichtung Pumptrackanlage	FHH	6.775,19	40.000,00	0,00	-33.224,81	-33.224,81	08.04.2025 Finalisierung 2025
816000	Öffentliche Beleuchtung und Uhren							
1/816000-619000	Contracting EVN Lichtservice Straßenbeleuchtung	EHH	55.853,28	53.000,00	0,00	2.853,28	2.853,28	08.04.2025 Mehr Lichtpunkte und Indexanpassung
	Contracting EVN Lichtservice Straßenbeleuchtung	FHH	55.853,28	53.000,00	0,00	2.853,28	2.853,28	08.04.2025 Mehr Lichtpunkte und Indexanpassung

Haushaltskonto	Bezeichnung	HH	Buchungen	- Voranschlag	- Übertragung	= Abweichung	Betrag	Beschluss und Begründung
820000	Wirtschaftshöfe							
1/820000-452000	Treibstoffe	EHH	6.494,16	4.000,00	0,00	2.494,16	2.494,16	08.04.2025 Steigende Spritkosten und Notfallsreserven
	Treibstoffe	FHH	6.315,72	4.000,00	0,00	2.315,72	2.315,72	08.04.2025 Steigende Spritkosten und Notfallsreserven
1/820000-511000	Bezüge für VB der Besoldungsgruppe II	EHH	32.445,11	29.700,00	0,00	2.745,11	2.745,11	08.04.2025 Lohnabschluss 2024 und 4. Arbeiter Sommer
	Bezüge für VB der Besoldungsgruppe II	FHH	32.445,11	29.700,00	0,00	2.745,11	2.745,11	08.04.2025 Lohnabschluss 2024 und 4. Arbeiter Sommer
1/820000-582000	DGB zur Sozialversicherung	EHH	7.458,36	11.200,00	0,00	-3.741,64	-3.741,64	08.04.2025 Geänderter Personalschlüssel
	DGB zur Sozialversicherung	FHH	7.458,36	11.200,00	0,00	-3.741,64	-3.741,64	08.04.2025 Geänderter Personalschlüssel
821000	Fuhrpark							
1/821000-617000	Instandhaltung Kfz	FHH	11.184,50	6.500,00	0,00	4.684,50	4.684,50	08.04.2025 Große Reparatur Kubota und Pritsche
828000	Nahversorger							
1/828000-650000	Zinsen für Finanzschulden in Euro	EHH	0,00	2.100,00	0,00	-2.100,00	-2.100,00	08.04.2025 Keine Ausgaben
	Zinsen für Finanzschulden in Euro	FHH	0,00	2.100,00	0,00	-2.100,00	-2.100,00	08.04.2025 Keine Ausgaben
1/828000-700000	Miete	EHH	33.211,04	30.700,00	0,00	2.511,04	2.511,04	08.04.2025 BK Abrechnung
	Miete	FHH	33.211,04	30.700,00	0,00	2.511,04	2.511,04	08.04.2025 BK Abrechnung
1/828000-755000	Lfd. Transferzahlung an Unternehmen	EHH	154.782,33	116.000,00	0,00	38.782,33	38.782,33	08.04.2025 Ausgleich Abgang 2023 lt. GR Beschluss vom 12.03.2025
	Lfd. Transferzahlung an Unternehmen	FHH	154.782,33	116.000,00	0,00	38.782,33	38.782,33	08.04.2025 Ausgleich Abgang 2023 lt. GR Beschluss vom 12.03.2025
828010	Photovoltaikanlage, Sonnenkraftwerk Gemeinde - ADEG							
1/828010-680000	Planmäßige Abschreibung	EHH	6.591,28	0,00	0,00	6.591,28		

Haushaltskonto	Bezeichnung	HH	Buchungen	- Voranschlag	- Übertragung	= Abweichung	Betrag	Beschluss und Begründung
1/828010-728000	Entgelte für sonstige Leistungen	EHH	3.150,00	0,00	0,00	3.150,00	3.150,00	08.04.2025 Sonnenkraftwerk Auszahlung an Bürger
	Entgelte für sonstige Leistungen	FHH	3.150,00	0,00	0,00	3.150,00	3.150,00	08.04.2025 Sonnenkraftwerk Auszahlung an Bürger
840000	Grundbesitz							
1/840000-683000	Verluste aus dem Abgang von Sachanlagen und immateriellen Vermögenswerten	EHH	28.740,00	0,00	0,00	28.740,00		
990000	Überschüsse und Abgänge (soweit nicht zugeordnet)							
1/990000-795077	Zuweisung an allgemeine Haushaltsrücklagen	EHH	21.343,14	30.800,00	0,00	-9.456,86		
Summe Mittelverwendung Ergebnishaushalt			2.085.083,12	1.964.400,00	0,00	120.683,12	88.745,98	
Summe Mittelverwendung Finanzierungshaushalt			2.367.053,42	3.002.700,00	0,00	-635.646,58	-635.646,58	

Seite	Inhalt
3	Vorbericht
17	Nachweis der liquiden Mittel (Kassenbestand)
21	Ergebnishaushalt Gesamt 1. Ebene (Anlage 1a) - interne Vergütungen enthalten
25	Finanzierungshaushalt Gesamt 1. Ebene (Anlage 1b) - interne Vergütungen enthalten
29	Ergebnishaushalt Gesamt 1. und 2. Ebene (Anlage 1a) - interne Vergütungen enthalten
33	Finanzierungshaushalt Gesamt 1. und 2. Ebene (Anlage 1b) - interne Vergütungen enthalten
41	Ergebnishaushalt Bereichsbudget 1. und 2. Ebene (Anlage 1a)
63	Finanzierungshaushalt Bereichsbudget 1. und 2. Ebene (Anlage 1b)
105	Vermögenshaushalt (Anlage 1c)
111	Nettovermögensveränderungsrechnung (Anlage 1d)
115	Haushaltspotential (aufbauend auf der Ergebnisrechnung)
121	Ergebnis- und Finanzierungsrechnung Detailnachweis
193	Nachweis der Investitionstätigkeit
205	Nachweis der sonstigen Investitionen (nur VC 2)
209	Nachweis Kundenforderungen
215	Nachweis Lieferantenverbindlichkeiten
221	Nachweis über Transferzahlungen (Anlage 6a)
225	Nachweis über Haushaltsrücklagen und Zahlungsmittelreserven (Anlage 6b)
229	Einzelnachweis über Finanzschulden und Schuldendienst (Anlage 6c)
239	Nachweis über haushaltsinterne Vergütungen (Anlage 6f)
243	Anlagenspiegel nach Ansatz (Anlage 6g)
249	Liste der nicht bewerteten Kulturgüter (Anlage 6h)
253	Leasingspiegel (Anlage 6i)
257	Nachweis über unmittelbare Beteiligungen der Gebietskörperschaft (Anlage 6j)
261	Nachweis über mittelbare Beteiligungen der Gebietskörperschaft (Anlage 6k)
265	Nachweis über aktive Finanzinstrumente (Anlage 6m)
269	Einzelnachweis über aktive Finanzinstrumente (Anlage 6n)
273	Rückstellungsspiegel (Anlage 6q)
277	Haftungsnachweis (Anlage 6r)
281	Einzelnachweis über die nicht voranschlagswirksame Gebarung gemäß § 12 (Anlage 6t)
285	Liste der nicht bewerteten kofinanzierten Schutzbauten (Anlage 6u)
289	Personaldaten iSd ÖStp (Anlage 4)

Seite	Inhalt
295	Dienstpostenplan
299	Nachweis über Personalaufwand VRV2015
303	Nachweis Vermögen mit abgeänderter Nutzungsdauer
307	Querschnitt (Anlage 5b)
311	Erläuterung Abweichung gegenüber Ergebnis- und Finanzierungsvoranschlag