

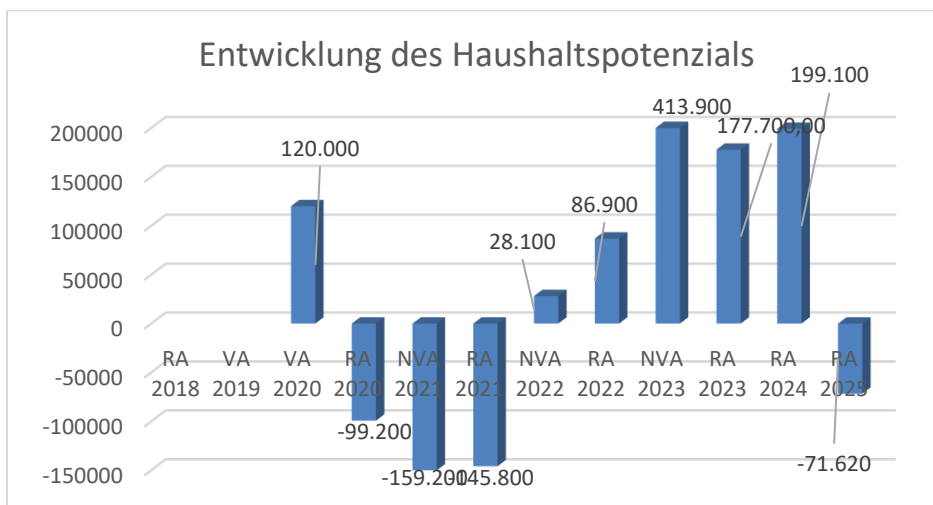
Gemeinde Blumau-Neurißhof

Rechnungsabschluss 2025

Vorbericht

Vorbericht zum Rechnungsabschluss 2025 gemäß § 3 der NÖ Gemeindehaushaltsverordnung (NÖ GHVO)

Entwicklung des Haushaltspotenzials



Erläuterung:

Das Haushaltspotential hat seine Grundlage in § 67 Z. 11 der NÖ Gemeindeordnung 1973 (NÖ GO 1973) und ist erstmals im Voranschlag 2020 auszuweisen. Die Angaben zu den Vorjahren entfallen daher.

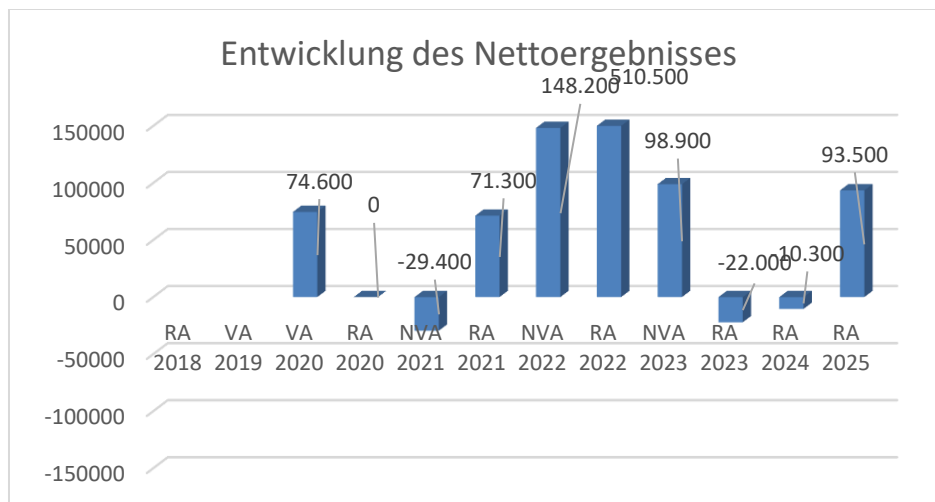
Haushaltspotential: Differenz der wiederkehrenden Mittelaufbringungen abzüglich der wiederkehrenden Mittelverwendungen unter Berücksichtigung der entsprechenden Forderungen und Verbindlichkeiten.

Das Haushaltspotential ist eine wichtige Kenngröße und gibt die aktuelle Leistungsfähigkeit der Gemeinde wieder. Das schafft Vergleichbarkeit mit der bisherigen Rechtslage, aus der Überschüsse und Abgänge abzuleiten waren und dient der Transparenz.

Wenn das Haushaltspotential innerhalb des Zeitraumes des mittelfristigen Finanzplanes laufend negativ ist, ist ein Haushaltskonsolidierungskonzept zu erstellen (§ 72b Abs. 1 Z. 2 NÖ GO 1973).

Die Gemeinde verfügt im Jahr 2025 über ein Haushaltspotential von -71.620,00€

Entwicklung des Nettoergebnisses



Erläuterung:

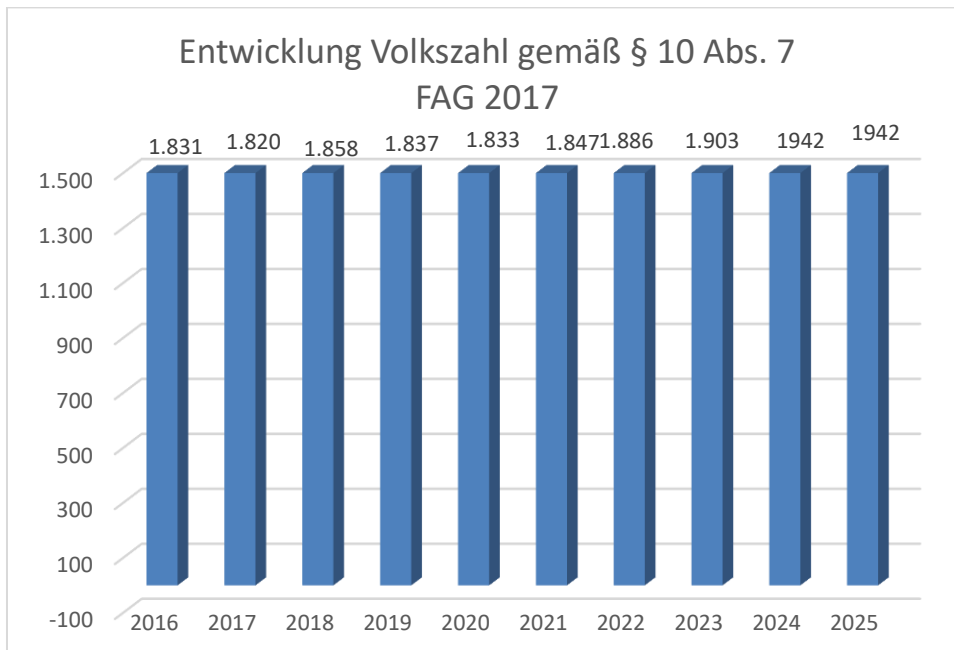
Beim Nettoergebnis handelt es sich um das Ergebnis des Ergebnisvoranschlags und ist erstmals für das Haushaltsjahr 2020 auszuweisen. Die Angaben zu den Vorjahren entfallen daher.

Ein positives Nettoergebnis bedeutet, dass die Erträge voraussichtlich ausreichend sein werden, die Aufwendungen für die kommunalen Leistungen (inklusive des Werteverzehrs des Anlagevermögens in Form der Abschreibungen) abzudecken.

Ein negatives Nettoergebnis heißt, dass dies nicht zur Gänze (in der Höhe des negativen Wertes) möglich ist.

Der Rechnungsabschluss 2025 weist ein Nettoergebnis von 93.500,- aus. Das Vermögen der Gemeinde konnte 2025 somit vollständig erhalten und ausgebaut werden.

Entwicklung der Volkszahl gemäß § 10 Abs. 7 FAG 2017, BGBl. I Nr. 116/2016 in der Fassung BGBl. I Nr. 106/2018



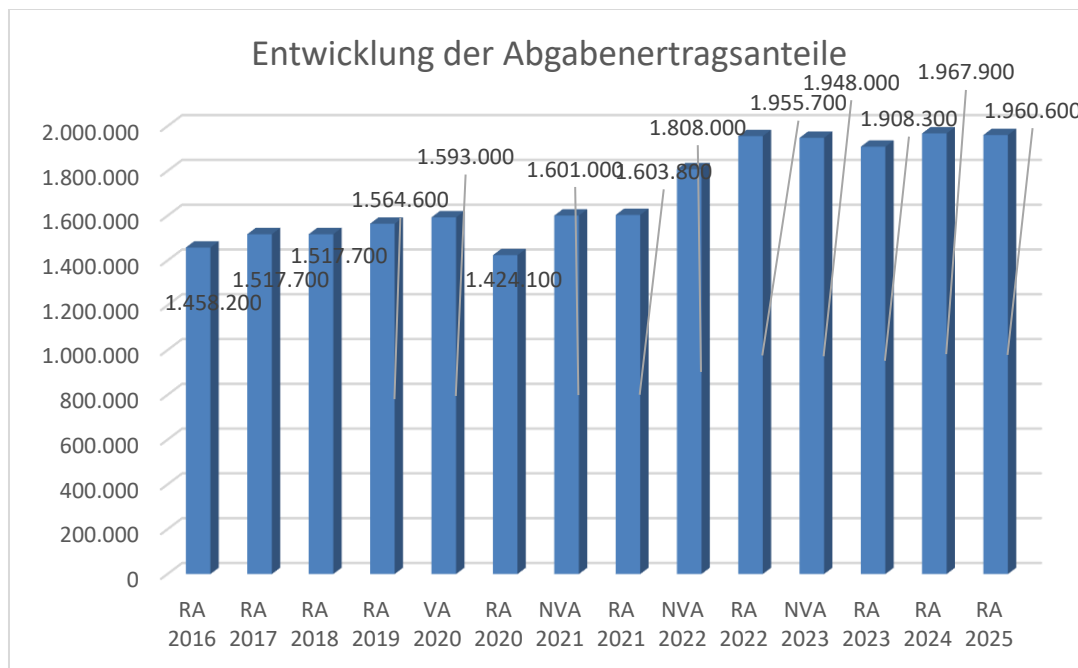
Erläuterung:

Die Volkszahl gemäß § 10 Abs. 7 FAG 2017 wird jährlich von der Bundesanstalt Statistik Austria zum Stichtag 31. Oktober festgestellt und wirkt mit dem Beginn des übernächsten Kalenderjahres. Sie dient für die Berechnung der Abgabenertragsanteile und darf nicht automatisch mit der Volkszahl für die Berechnung der Gemeinderatsmandate verwechselt werden.

Eine Erhöhung bzw. Verminderung der Volkszahl (jährlich) ist ein wesentlicher Indikator für die Berechnung der Abgabenertragsanteile.

Die Gemeinde verzeichnet seit Jahren einen kontinuierlichen leichten Zuwachs des Einwohnerstandes. Für die Zukunft ist aufgrund von Neuerschließungen und Fertigstellung einiger Wohnbauten (Josef Holzinger Straße, Denkmalplatz) mit einem weiteren Zuzug zu rechnen.

Entwicklung der Abgabenertragsanteile



Erläuterung:

Die Gebietskörperschaften (Bund, Länder und Gemeinden) erhalten auf Basis des aktuellen Finanzausgleichs aus den gemeinschaftlichen Bundesabgaben (z.B. Umsatzsteuer, Körperschaftssteuer, Lohnsteuer, Versicherungssteuer, Mineralölsteuer, Normverbrauchsabgabe, Tabaksteuer udgl.) entsprechende Anteile. Im Bereich der Gemeinden spielen dabei die Volkszahl und der abgestufte Bevölkerungsschlüssel eine besondere Rolle. Die sogenannten „Abgabenertragsanteile“ bilden in den meisten Gemeinden die wichtigste Einnahmequelle.

Ein Steigen der Abgabenertragsanteile weist i.d.R. auch auf eine Erhöhung der Volkszahl hin.

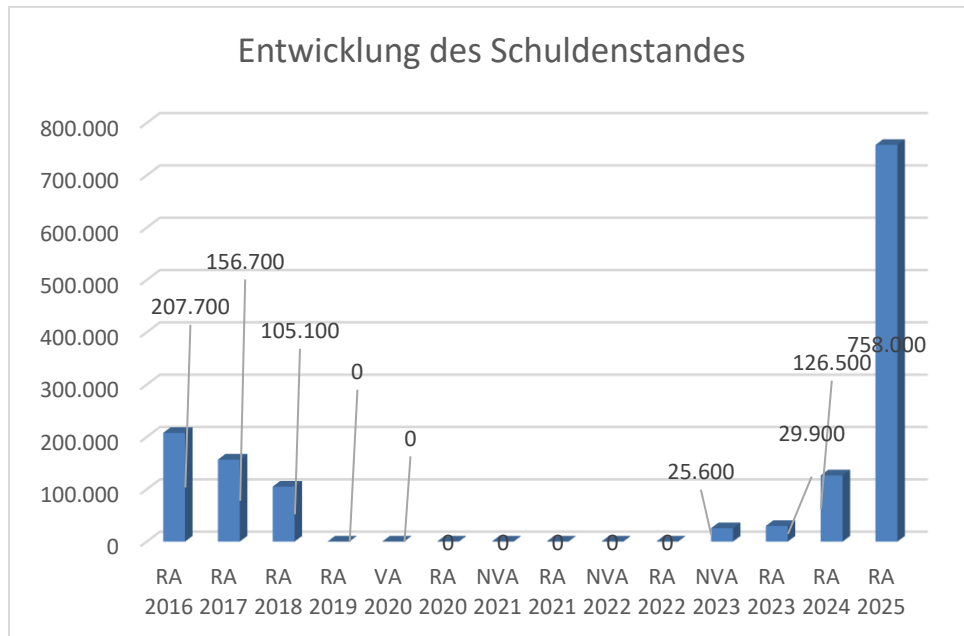
Die Einwohnerentwicklung, wie sie in der Folie „Entwicklung Volkszahl“ ausgewiesen ist zeigt i.d.R. ihren deutlichen Niederschlag in der Entwicklung der Abgabenertragsanteile.

Die Entwicklung ist über die Jahre 2016-2020 hinweg durchaus positiv, was auch auf ein erhöhtes Steueraufkommen insgesamt zurückzuführen ist. Bedingt durch die Corona Krise sind 2020 die Abgabenertragsanteile massiv eingebrochen.

Die Ertragsanteile erreichten durch das Ende der Corona Einschränkungen, das erhöhte Steueraufkommen und nicht zuletzt aufgrund der hohen Inflation ein Rekordniveau.

Aufgrund des wirtschaftlichen Einbruchs seit 2022 und dem damit verbundenen geringeren Steueraufkommen stagniert das Aufkommen aus Ertragsanteilen seit Jahren, was insbesondere aufgrund der steigenden Kosten (Inflation der letzten Jahre) und der explodierenden Umlagen (NÖKAS, Sozialhilfe, Aufwand für die Mindestsicherung und Jugendwohlfahrt,...) zunehmend problematisch wird.

Entwicklung des Schuldenstandes



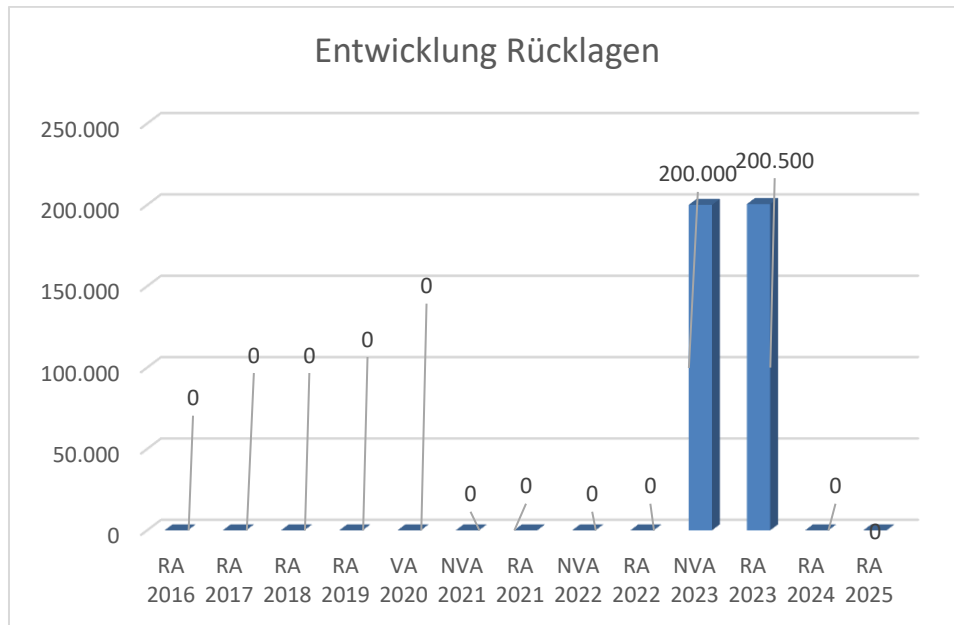
Erläuterung:

Die Entwicklung des Schuldenstandes zeigt auf, inwieweit der Schuldenstand über die Jahre erhöht oder reduziert wird.

Die ausgewiesenen Verbindlichkeiten betreffen ein Bürgerbeteiligungsprojekt zur Errichtung einer PV Anlage, sowie den Zubau zum NÖ Landeskindergarten Neurißhof (TBE)

Die Gesamtinvestition des im Dezember 2024 begonnenen Projekts TBE beläuft sich auf rund 750.000 €

Entwicklung der Rücklagen mit und ohne Zahlungsmittelreserve



Erläuterung:

Die Entwicklung der Rücklagen zeigt an, inwieweit Rücklagen vorhanden sind und ob Rücklagen aufgebaut bzw. aufgebraucht werden.

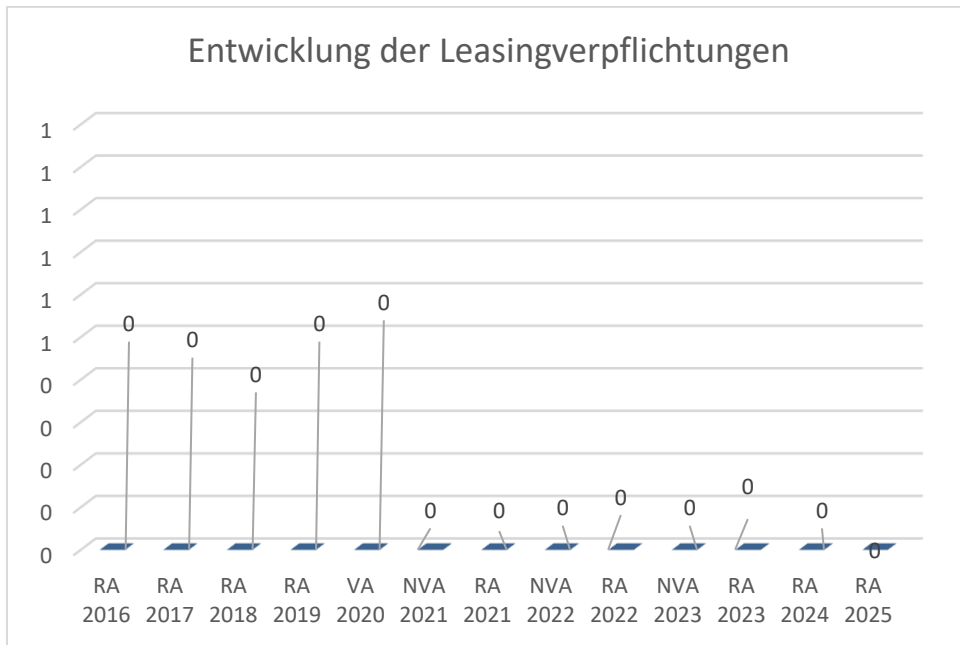
Die Gemeinde Blumau-Neurißhof verfügt über ausreichende liquide Mittel zur Erfüllung ihrer Verpflichtungen bzw. Umsetzung der Vorhaben/Projekte.

Die Abwasserentsorgung und Wasserversorgung sind an die Gemeindeverbände ausgelagert. Daher gibt es diesbezüglich keine zweckgebundenen Rücklagen.

Im Jahr 2023 wurde eine allgemeine Haushaltsrücklage aus ehemaligen IST Überschüssen vor 2020 gebildet.

Im Jahr 2024 wurden die allgemeine Haushaltsrücklage aus den ehemaligen IST Überschüssen nach der alten VRV zur Gänze aufgelöst und für Straßenbau verwendet.

Entwicklung der Leasingverpflichtungen



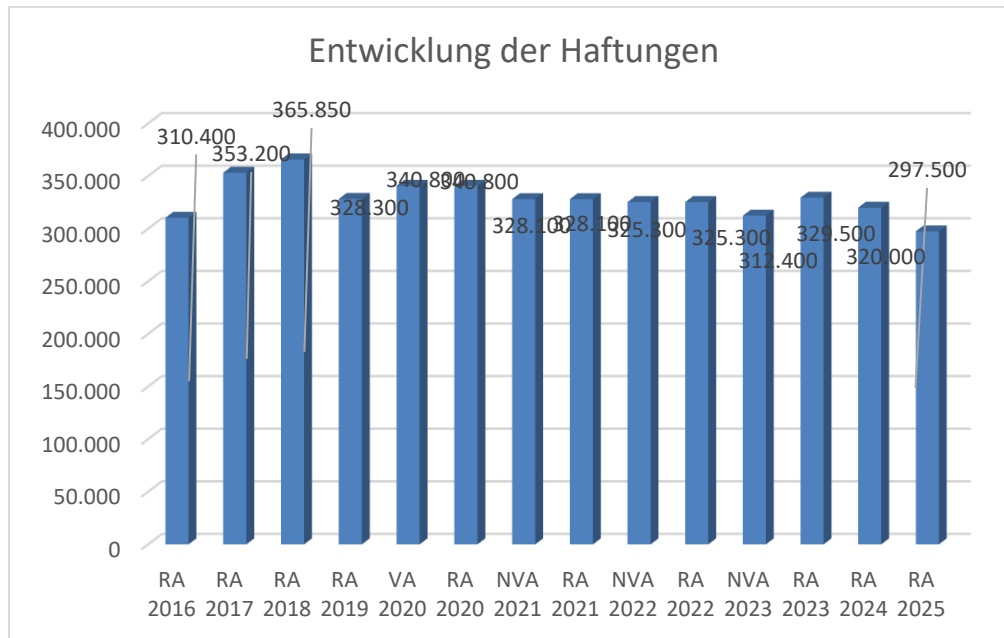
Erläuterung:

Bei den Leasingverpflichtungen handelt es sich nicht um Finanzschulden (z.B. Darlehen), sondern um Verwaltungsschulden. Unabhängig davon stellen Leasingverbindlichkeiten Leistungsverpflichtungen für die Gemeinden dar und sind daher bei einer allfälligen Finanzlagenberechnung entsprechend zu berücksichtigen.

Die Leasingverpflichtungen sind mit Beginn des Jahres 2020 in einer eigenen Anlage gemäß VRV 2015 festzuhalten.

Die Gemeinde hat keine Leasingverpflichtungen

Entwicklung der Haftungen



Erläuterung:

Eine Gemeinde darf Bürgschaften und sonstige Haftungen nur übernehmen, wenn hierfür ein besonderes Interesse der Gemeinde gegeben ist, der Schuldner nachweist, dass eine ordnungsgemäße Verzinsung und Tilgung gesichert ist, die Haftungen befristet sind, der Betrag, für den gehaftet wird, ziffernmäßig bestimmt ist und die Gemeinde den daraus folgenden Zahlungsverpflichtungen nachkommen kann (vgl. § 78 Abs. 1 NÖ Gemeindeordnung 1973).

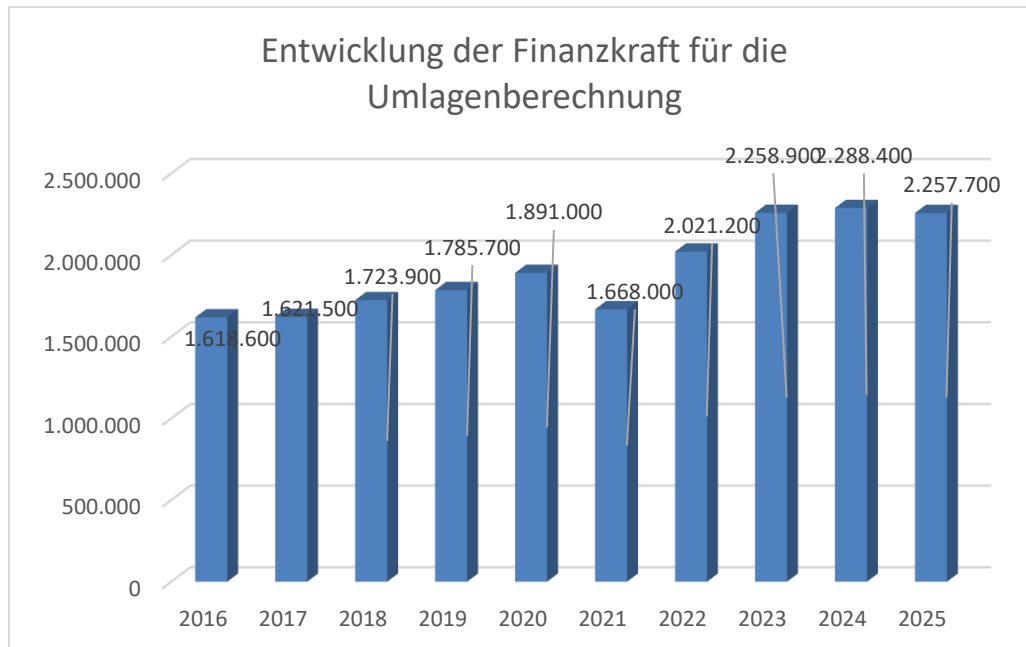
Begründung durch die Gemeinde:

Die Gemeinde hat Haftungen beim Gemeinde-Amtsbau für die Finanzierung der SG Neunkirchen übernommen, die 2039 ausläuft. Dieses Darlehen wird laufend – so auch 2021 ordnungsmäßig - getilgt.

Darüber hinaus bestehen Haftungen für den Kontokorrentkreditvertrag und Avalkredit Vertrag des Nahversorgers bei der Raiffeisenbank Region Baden, die beide 2026 enden.

Der Stand der Haftungen wird dadurch deutlich reduziert.

Entwicklung der Finanzkraft für die Umlagenberechnung



Erläuterung:

Die Finanzkraft einer Gemeinde wird aus den

- Erträgen der ausschließlichen Gemeindeabgaben ohne die Gebühren für die Benützung von Gemeindevorrichtungen und -anlagen und ohne die Interessentenbeiträge von Grundstückseigentümern und Anrainern und
- Ertragsanteilen an den gemeinschaftlichen Bundesabgaben ohne Spielbankenabgabe

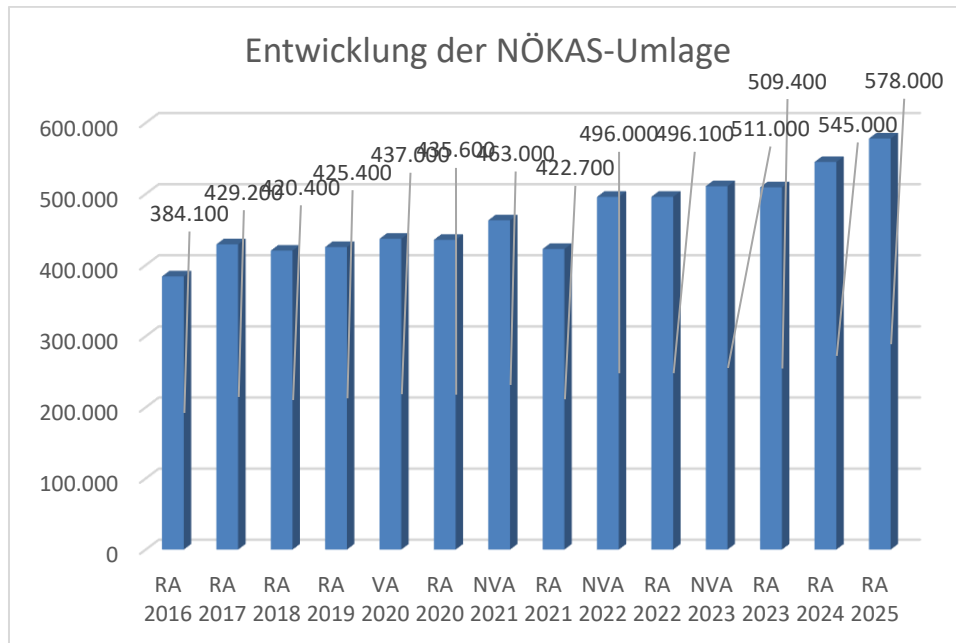
ermittelt.

Basis für die Ermittlung der Finanzkraft sind die tatsächlichen Beträge aufgrund der Rechnungsabschlüsse.

Die Darstellung der Entwicklung der Finanzkraft für die Umlagenberechnung hat insbesondere auf die Beitragsleistung der Gemeinden zum NÖ Krankenanstaltensprengel (NÖKAS) und zur Sozialumlage Auswirkungen. Eine Erhöhung oder Reduktion/Verminderung der Finanzkraft wirkt sich unmittelbar auf die Beitragsleistung aus.

Die Finanzkraft der Gemeinde hat sich über die letzten Jahre bis zum Krisenjahr 2020 sehr positiv entwickelt. Aufgrund der Corona- und Wirtschaftskrise ist die Finanzkraft bedingt durch den Einbruch bei den Ertragsanteilen vorläufig massiv zurück gegangen. Die gemeindeeigenen Abgaben konnten sich jedoch auf stabilem Niveau behaupten. Im Jahr 2025 erreichte die Finanzkraft das Niveau von 2023.

Entwicklung der NÖKAS-Umlage



Erläuterung:

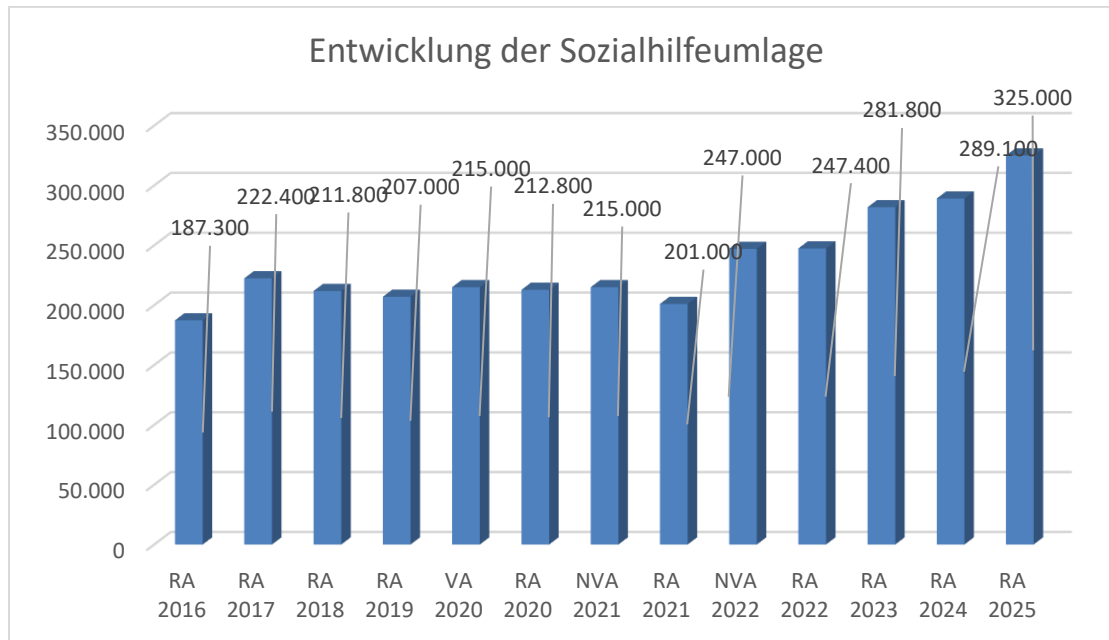
Das Landesgebiet ist Beitragsbezirk und Krankenanstaltensprengel für alle öffentlichen Krankenanstalten in Niederösterreich. Beitragsbezirk und Krankenanstaltensprengel sind ein Gemeindeverband. Dem Gemeindeverband gehören alle Gemeinden Niederösterreichs an. Der Gemeindeverband ist juristische Person, er hat seinen Sitz am Sitz der Landesregierung und trägt die Bezeichnung "NÖ Krankenanstaltensprengel" (§ 61 Abs. 1 NÖ Krankenanstaltengesetz - NÖ KAG).

Die Gemeinden haben an den NÖ Krankenanstaltensprengel monatliche Beiträge zu leisten. Berechnungsgrundlage bilden dabei die Volkszahl und die Finanzkraft der Gemeinden. Steigerungen bei der Volkszahl und bei der Finanzkraft führen daher zu höheren Beitragsleistungen bei den Gemeinden.

Diese monatlichen Beiträge werden von den der Gemeinde gebührenden monatlichen Vorschüsse auf die Ertragsanteile an den gemeinschaftlichen Bundesabgaben einbehalten.

Die Entwicklung der Umlagen sind von der Gemeinde nicht beeinflussbar und steigen zum Teil recht stark an. Der NÖKAS steigt während die Ertragsanteile sinken.

Entwicklung der Sozialhilfeumlage



Erläuterung:

Die Gemeinden haben jährlich einen Beitrag zu den vom Land zu tragenden Kosten der Sozialhilfe, die nicht durch Kostenbeitrags- und Ersatzleistungen oder durch sonstige für Zwecke der Sozialhilfe bestimmte Zuschüsse gedeckt sind, in der Höhe von 50 % an das Land zu entrichten (§ 44 NÖ Sozialhilfe-Ausführungsgesetz – NÖ SAG).

Die Leistungen für die Sozialhilfe-Umlage werden von der Landesregierung auf die einzelnen Gemeinden nach ihrer Finanzkraft (Finanzkraft für die Umlagenberechnung) aufgeteilt.

Diese monatlichen Beiträge werden von den der Gemeinde gebührenden monatlichen Vorschüssen auf die Ertragsanteile an den gemeinschaftlichen Bundesabgaben einbehalten.

Die Sozialhilfeumlage ist ebenso wie der NÖKAS von der Gemeinde nicht beeinflussbar. Nach einem sprunghaften Anstieg im Jahr 2017 ist der aufgewendete Beitrag 2018 leicht gesunken und steigt seither wieder stark an. Im Jahr 2025 wurde das bisher höchste Niveau erreicht.

Nachweis der liquiden Mittel (Kassenbestand)

Rechnungsabschluss 2025

Gemeinde Blumau-Neurißhof

Nachweis der liquiden Mittel (Kassenbestand)

ZW	Code	Konto	Bezeichnung	IBAN	Stand 31.12.2024	Einzahlungen 2025	Auszahlungen 2025	Stand 31.12.2025	Auszug Nr.	Datum
3	1151	200003	Bar		4.609,61	47.269,68	49.391,76	2.487,53		
			Bar		4.609,61	47.269,68	49.391,76	2.487,53		
10	1151	210010	Sonnenkraftwerk Raika	AT71 3204 5002 0432 7334	6.418,41	83,46	4.505,98	1.995,89	13/001	31.12.2025
11	1151	210011	Zahlungsweg 11 - Sozialfonds Raika	AT27 3204 5001 0432 7334	7.859,57	2.563,45	992,68	9.430,34	11/001	31.12.2025
5	1151	210005	Raiffeisenbank Baden	AT80 3204 5000 0432 7334	154.215,71	3.335.263,84	3.255.033,28	234.446,27	249/001	31.12.2025
			Bankkonto		168.493,69	3.337.910,75	3.260.531,94	245.872,50		
2	1151	906002	Verrechnung		0,00	2.012.738,08	2.012.738,08	0,00		
			Verrechnung		0,00	2.012.738,08	2.012.738,08	0,00		
12	1152	295012	Zahlungsmittelresve	AT40 3204 5000 0434 1731	72,59	1,46	0,36	73,69	4/001	31.12.2025
			Zahlungsmittelreserve		72,59	1,46	0,36	73,69		
			Gesamtsumme		173.175,89	5.397.919,97	5.322.662,14	248.433,72		

		Stand 31.12.2024	Stand 31.12.2025	Veränderung
1151	Kassa, Bankguthaben, Schecks	173.103,30	248.360,03	75.256,73
1152	Zahlungsmittelreserven	72,59	73,69	1,10
	Zahlungsmittelreserven für allgemeine Haushaltsrücklagen	72,59	73,69	1,10
	295012 Zahlungsmittelreserven für allgemeine Haushaltsrücklagen	72,59	73,69	1,10
B.III	Gesamtsumme liquide Mittel	173.175,89	248.433,72	75.257,83

ZW	Code	Konto	Bezeichnung	IBAN	Stand 31.12.2024	Einzahlungen 2025	Auszahlungen 2025	Stand 31.12.2025	Auszug Nr.	Datum
----	------	-------	-------------	------	---------------------	----------------------	----------------------	---------------------	------------	-------

Der vorliegende Rechnungsabschluss enthält alle im Rechnungszeitraum erfolgten Gebarungen. Er stimmt mit den Belegen und Aufzeichnungen in den Rechnungsbüchern überein. Die ausgewiesenen buchmäßigen Bestände stimmen mit den tatsächlich vorhandenen Bargeldbeständen und Bankbeständen überein.

Der Bürgermeister

Kassenverwalter

René Klimes

Pamela Gross

Der vorliegende Rechnungsabschluss wurde vom Prüfungsausschuss überprüft. Er ist sachlich und rechnerisch richtig.

Prüfungsausschuss

Mitglieder des Prüfungsausschusses

Ergebnishaushalt Gesamt 1. Ebene (Anlage 1a)
- interne Vergütungen enthalten

MVAG	Mittelverwendungs- und aufbringungsgruppen (1. Ebene)	RA 2025	VA 2025	RA - VA
211	Erträge aus der operativen Verwaltungstätigkeit	2.633.596,12	2.749.400,00	-115.803,88
212	Erträge aus Transfers	879.228,52	784.000,00	95.228,52
213	Finanzerträge	609,09	1.000,00	-390,91
21	Summe Erträge	3.513.433,73	3.534.400,00	-20.966,27
221	Personalaufwand	632.787,08	611.200,00	21.587,08
222	Sachaufwand	1.487.236,57	1.285.300,00	201.936,57
223	Transferaufwand	1.569.439,62	1.457.100,00	112.339,62
224	Finanzaufwand	14.770,37	21.900,00	-7.129,63
22	Summe Aufwendungen	3.704.233,64	3.375.500,00	328.733,64
SA0	Saldo (0) Nettoergebnis (21 - 22)	-190.799,91	158.900,00	-349.699,91
230	Entnahmen von Haushaltsrücklagen	284.344,23		284.344,23
240	Zuweisungen an Haushaltsrücklagen			
SA01	Saldo (01) Haushaltsrücklagen (230 - 240)	284.344,23	0,00	284.344,23
SA00	Saldo (00) Nettoergebnis nach Haushaltsrücklagen (Saldo 0 + Saldo 01)	93.544,32	158.900,00	-65.355,68

Finanzierungshaushalt Gesamt 1. Ebene (Anlage 1b)
- interne Vergütungen enthalten

MVAG	Mittelverwendungs- und aufbringungsgruppen (1. Ebene)	RA 2025	VA 2025	RA - VA
OPERATIVE GEBARUNG				
311	Einzahlungen aus operativer Verwaltungstätigkeit	2.645.713,73	2.665.300,00	-19.586,27
312	Einzahlungen aus Transfers	849.327,05	756.100,00	93.227,05
313	Einzahlungen aus Finanzerträgen	609,09	1.000,00	-390,91
31	Summe Einzahlungen operative Gebarung	3.495.649,87	3.422.400,00	73.249,87
321	Auszahlungen aus Personalaufwand	629.184,69	605.900,00	23.284,69
322	Auszahlungen aus Sachaufwand	1.076.066,31	906.500,00	169.566,31
323	Auszahlungen aus Transfers	1.557.805,19	1.445.400,00	112.405,19
324	Auszahlungen aus Finanzaufwand	14.770,37	21.900,00	-7.129,63
32	Summe Auszahlungen operative Gebarung	3.277.826,56	2.979.700,00	298.126,56
SA1	Saldo (1) Geldfluss aus der operativen Gebarung (31 – 32)	217.823,31	442.700,00	-224.876,69
INVESTIVE GEBARUNG				
331	Einzahlungen aus der Investitionstätigkeit	180,00	30.200,00	-30.020,00
332	Einzahlungen aus der Rückzahlung von Darlehen sowie gewährten Vorschüssen			
333	Einzahlungen aus Kapitaltransfers	135.218,61	222.000,00	-86.781,39
33	Summe Einzahlungen investive Gebarung	135.398,61	252.200,00	-116.801,39
341	Auszahlungen aus der Investitionstätigkeit	907.659,78	1.298.900,00	-391.240,22
342	Auszahlungen aus der Gewährung von Darlehen sowie gewährten Vorschüssen			
343	Auszahlungen aus Kapitaltransfers	11.634,43	11.700,00	-65,57
34	Summe Auszahlungen investive Gebarung	919.294,21	1.310.600,00	-391.305,79
SA2	Saldo (2) Geldfluss aus der investiven Gebarung (33 – 34)	-783.895,60	-1.058.400,00	274.504,40
SA3	Saldo (3) Nettofinanzierungssaldo (Saldo 1 + Saldo 2)	-566.072,29	-615.700,00	49.627,71

MVAG	Mittelverwendungs- und aufbringungsgruppen (1. Ebene)	RA 2025	VA 2025	RA - VA
FINANZIERUNGSTÄTIGKEIT				
351	Einzahlungen aus der Aufnahme von Finanzschulden	650.000,00		650.000,00
353	Einzahlungen infolge eines Kapitaltausches bei derivativen Finanzinstrumenten mit Grundgeschäft			
355	Einzahlungen aus dem Abgang von Finanzinstrumenten			
35	Summe Einzahlungen aus der Finanzierungstätigkeit	650.000,00	0,00	650.000,00
361	Auszahlungen aus der Tilgung von Finanzschulden	18.368,70	16.500,00	1.868,70
363	Auszahlungen infolge eines Kapitaltausches bei derivativen Finanzinstrumenten mit Grundgeschäft			
365	Auszahlungen für den Erwerb von Finanzinstrumenten			
36	Summe Auszahlungen aus der Finanzierungstätigkeit	18.368,70	16.500,00	1.868,70
SA4	Saldo (4) Geldfluss aus der Finanzierungstätigkeit (35 – 36)	631.631,30	-16.500,00	648.131,30
SA5	Saldo (5) Geldfluss aus der voranschlagswirksamen Gebarung (Saldo 3 + Saldo 4)	65.559,01	-632.200,00	697.759,01
411	Einzahlungen aus nicht voranschlagswirksamen Forderungen	257.995,46		
412	Einzahlungen aus nicht voranschlagswirksamen Verbindlichkeiten	849.643,49		
413 ¹	Einzahlungen aus der Aufnahme von zur Kassenstärkung eingegangenen Geldverbindlichkeiten (Barvorlagen)	9.232,54		
41	Summe Einzahlungen aus der nicht voranschlagswirksamen Gebarung	1.116.871,49		
421	Auszahlungen aus nicht voranschlagswirksamen Forderungen	266.602,03		
422	Auszahlungen aus nicht voranschlagswirksamen Verbindlichkeiten	833.518,95		
423 ²	Auszahlungen zur Tilgung von zur Kassenstärkung eingegangenen Geldverbindlichkeiten (Barvorlagen)	7.051,69		
42	Summe Auszahlungen aus der nicht voranschlagswirksamen Gebarung	1.107.172,67		
SA6²	Saldo (6) Geldfluss aus der nicht voranschlagswirksamen Gebarung (41 - 42)	9.698,82		
SA7²	Saldo (7) Veränderung an Zahlungsmitteln (Saldo 5 + Saldo 6)	75.257,83		
Verprobung	Veränderung der Summe der Zahlungsmittel (C - D) - (A - B)	75.257,83		
A	Anfangsbestand liquide Mittel (115 zum 31.12.2024)	173.175,89		
B	Anfangsbestand kurzfristige Finanzschulden aus überzogenen Konten bei Kreditinstituten (1511/UK 21 zum 31.12.2024)	0,00		
C	Endbestand liquide Mittel (115 zum 31.12.2025)	248.433,72		
D	Endbestand kurzfristige Finanzschulden aus überzogenen Konten bei Kreditinstituten (1511/UK 21 zum 31.12.2025)	0,00		
	*) davon Zahlungsmittelreserven (1152 zum 31.12.2025)		73,69	

1) Die Summen der MVAG 413 und 423 ergeben am Jahresende nur dann null, sofern die zur Kassenstärkung eingegangenen Geldverbindlichkeiten (Barvorlagen) innerhalb desselben Finanzjahres getilgt wurden. Eine Differenz zw. Ein- und Auszahlungen (MVAG 4130 bzw. 4230) kann nur deshalb entstehen, weil eine Tilgung nicht innerhalb desselben Finanzjahres erfolgt ist. Die nicht innerhalb desselben Finanzjahres getilgten Kassenstärker sind als Finanzschulden auf die entsprechenden Konten bzw. Gruppen in der Vermögensrechnung umzubuchen.

2) Der Geldfluss aus der nicht voranschlagswirksamen Gebarung (SA6) und die Veränderung an Zahlungsmitteln (SA7) werden im Rechnungsabschluss in den Detailnachweisen und Bereichsbudgets nicht ausgewiesen, sondern nur auf Ebene des Gesamthaushalts.

Ergebnishaushalt Gesamt 1. und 2. Ebene (Anlage 1a)
- interne Vergütungen enthalten

MVAG	Mittelverwendungs- und aufbringungsgruppen (1. und 2. Ebene)	RA 2025	VA 2025	RA - VA
211	Erträge aus der operativen Verwaltungstätigkeit	2.633.596,12	2.749.400,00	-115.803,88
2111	Erträge aus eigenen Abgaben	347.255,36	405.500,00	-58.244,64
2112	Erträge aus Ertragsanteilen	1.960.608,62	1.941.000,00	19.608,62
2113	Erträge aus Gebühren	18.741,06	22.000,00	-3.258,94
2114	Erträge aus Leistungen	51.051,42	55.600,00	-4.548,58
2115	Erträge aus Besitz und wirtschaftlicher Tätigkeit	160.561,13	171.200,00	-10.638,87
2116	Erträge aus Veräußerung und sonstige Erträge	95.378,53	154.100,00	-58.721,47
2117	Nicht finanzierungswirksame operative Erträge			
212	Erträge aus Transfers	879.228,52	784.000,00	95.228,52
2121	Transferertrag von Trägern des öffentlichen Rechts	848.927,05	754.100,00	94.827,05
2122	Transferertrag von Beteiligungen			
2123	Transferertrag von Unternehmen (mit Finanzunternehmen)			
2124	Transferertrag von Haushalten und Organisationen ohne Erwerbscharakter	400,00	2.000,00	-1.600,00
2125	Transferertrag vom Ausland			
2126	Investitions- und Tilgungszuschüsse zwischen Unternehmungen und Betrieben der Gebietskörperschaft und der Gebietskörperschaft			
2127	Nicht finanzierungswirksamer Transferertrag	29.901,47	27.900,00	2.001,47
213	Finanzerträge	609,09	1.000,00	-390,91
2131	Erträge aus Zinsen	609,09	1.000,00	-390,91
2132	Erträge aus Zinsen aus derivativen Finanzinstrumenten mit und ohne Grundgeschäft			
2133	Erträge aus Gewinnentnahmen von marktbestimmten Betrieben			
2134	Sonstige Finanzerträge			
2135	Erträge aus Dividenden/Gewinnausschüttungen			
2136	Sonstige nicht finanzierungswirksame Finanzerträge			
21	Summe Erträge	3.513.433,73	3.534.400,00	-20.966,27
221	Personalaufwand	632.787,08	611.200,00	21.587,08
2211	Personalaufwand (Bezüge, Nebengebühren, Mehrleistungen)	504.109,84	482.600,00	21.509,84
2212	Gesetzlicher und freiwilliger Sozialaufwand	124.855,85	123.300,00	1.555,85
2213	Sonstiger Personalaufwand			
2214	Nicht finanzierungswirksamer Personalaufwand	3.821,39	5.300,00	-1.478,61
222	Sachaufwand	1.487.236,57	1.285.300,00	201.936,57
2221	Gebrauchs- und Verbrauchsgüter, Handelswaren	88.137,82	102.000,00	-13.862,18
2222	Verwaltungs- und Betriebsaufwand	127.226,43	102.600,00	24.626,43
2223	Leasing- und Mietaufwand	127.468,33	120.000,00	7.468,33
2224	Instandhaltung	108.305,57	80.100,00	28.205,57
2225	Sonstiger Sachaufwand	647.979,65	555.700,00	92.279,65
2226	Nicht finanzierungswirksamer Sachaufwand	388.118,77	324.900,00	63.218,77

MVAG	Mittelverwendungs- und aufbringungsgruppen (1. und 2. Ebene)	RA 2025	VA 2025	RA - VA
223	Transferaufwand	1.569.439,62	1.457.100,00	112.339,62
2231	Transferaufwand an Träger des öffentlichen Rechts	1.395.302,09	1.376.800,00	18.502,09
2232	Transferaufwand an Beteiligungen			
2233	Transferaufwand an Unternehmen (mit Finanzunternehmen)	139.855,90	58.600,00	81.255,90
2234	Transferaufwand an Haushalte und Organisationen ohne Erwerbscharakter	34.281,63	21.700,00	12.581,63
2235	Transferaufwand an das Ausland			
2236	Investitions- und Tilgungszuschüsse zwischen Unternehmungen und Betrieben der Gebietskörperschaft und der Gebietskörperschaft			
2237	Nicht finanzierungswirksamer Transferaufwand			
224	Finanzaufwand	14.770,37	21.900,00	-7.129,63
2241	Aufwendungen für Zinsen	10.645,26	19.900,00	-9.254,74
2242	Zinsen und sonstige Aufwendungen aus derivativen Finanzinstrumenten mit und ohne Grundgeschäft			
2243	Gewinnentnahmen von Unternehmungen und marktbestimmten Betrieben der Gebietskörperschaft (innerhalb der Gebietskörperschaft)			
2244	Sonstiger Finanzaufwand	4.125,11	2.000,00	2.125,11
2245	Nicht finanzierungswirksamer Finanzaufwand			
22	Summe Aufwendungen	3.704.233,64	3.375.500,00	328.733,64
SA0	Saldo (0) Nettoergebnis (21 - 22)	-190.799,91	158.900,00	-349.699,91
230	Entnahmen von Haushaltsrücklagen	284.344,23	0,00	284.344,23
2301	Entnahmen von Haushaltsrücklagen	284.344,23		284.344,23
240	Zuweisungen an Haushaltsrücklagen	0,00	0,00	0,00
2401	Zuweisungen an Haushaltsrücklagen			
SA01	Saldo (01) Haushaltsrücklagen (230 - 240)	284.344,23	0,00	284.344,23
SA00	Saldo (00) Nettoergebnis nach Haushaltsrücklagen (Saldo 0 + Saldo 01)	93.544,32	158.900,00	-65.355,68

Finanzierungshaushalt Gesamt 1. und 2. Ebene (Anlage 1b)
- interne Vergütungen enthalten

MVAG	Mittelverwendungs- und aufbringungsgruppen (1. und 2. Ebene)	RA 2025	VA 2025	RA - VA
311	Einzahlungen aus operativer Verwaltungstätigkeit	2.645.713,73	2.665.300,00	-19.586,27
3111	Einzahlungen aus eigenen Abgaben	352.781,73	405.500,00	-52.718,27
3112	Einzahlungen aus Ertragsanteilen	1.960.608,62	1.941.000,00	19.608,62
3113	Einzahlungen aus Gebühren	26.816,06	22.000,00	4.816,06
3114	Einzahlungen aus Leistungen	50.496,27	55.600,00	-5.103,73
3115	Einzahlungen aus Besitz und wirtschaftlicher Tätigkeit	184.727,92	171.200,00	13.527,92
3116	Einzahlungen aus Veräußerung von geringwertigen Wirtschaftsgütern (GWG) und sonstige Einzahlungen	70.283,13	70.000,00	283,13
312	Einzahlungen aus Transfers	849.327,05	756.100,00	93.227,05
3121	Transferzahlungen von Trägern des öffentlichen Rechts	848.927,05	754.100,00	94.827,05
3122	Transferzahlungen von Beteiligungen			
3123	Transferzahlungen von Unternehmen (inkl. Finanzunternehmen)			
3124	Transferzahlungen von Haushalten und Organisationen ohne Erwerbscharakter	400,00	2.000,00	-1.600,00
3125	Transferzahlungen vom Ausland			
3126	Investitions- und Tilgungszuschüsse zwischen Unternehmungen und Betrieben der Gebietskörperschaft und der Gebietskörperschaft			
313	Einzahlungen aus Finanzerträgen	609,09	1.000,00	-390,91
3131	Einzahlungen aus Zinserträgen	609,09	1.000,00	-390,91
3132	Einzahlungen aus Zinsen aus derivativen Finanzinstrumenten mit und ohne Grundgeschäft			
3133	Einzahlungen aus Gewinnentnahmen von marktbestimmten Betrieben			
3134	Sonstige Einzahlungen aus Finanzerträgen			
3135	Einzahlungen aus Dividenden/Gewinnausschüttungen			
31	Summe Einzahlungen operative Gebarung	3.495.649,87	3.422.400,00	73.249,87
321	Auszahlungen aus Personalaufwand	629.184,69	605.900,00	23.284,69
3211	Auszahlungen für Personalaufwand (Bezüge, Nebengebühren, und Mehrleistungsvergütungen)	504.328,84	482.600,00	21.728,84
3212	Auszahlungen für gesetzliche und freiwillige Sozialaufwendungen	124.855,85	123.300,00	1.555,85
3213	Auszahlungen aus sonstigem Personalaufwand			
322	Auszahlungen aus Sachaufwand	1.076.066,31	906.500,00	169.566,31
3221	Auszahlungen für Gebrauchs- und Verbrauchsgüter, Handelswaren	89.199,80	102.000,00	-12.800,20
3222	Auszahlungen für Verwaltungs- und Betriebsaufwand	120.375,45	102.600,00	17.775,45
3223	Auszahlungen für Leasing- und Mietaufwand	127.468,33	120.000,00	7.468,33
3224	Auszahlungen für Instandhaltung	91.436,50	80.100,00	11.336,50
3225	Sonstige Auszahlungen aus Sachaufwand	647.586,23	501.800,00	145.786,23
3226	Auszahlungen aus der Inanspruchnahme von Haftungen			
323	Auszahlungen aus Transfers	1.557.805,19	1.445.400,00	112.405,19
3231	Transferzahlungen an Träger des öffentlichen Rechts	1.395.302,09	1.376.400,00	18.902,09
3232	Transferzahlungen an Beteiligungen			

MVAG	Mittelverwendungs- und aufbringungsgruppen (1. und 2. Ebene)	RA 2025	VA 2025	RA - VA
3233	Transferzahlungen an Unternehmen (inkl. Finanzunternehmen)	133.714,22	52.800,00	80.914,22
3234	Transferzahlungen an Haushalte und Organisationen ohne Erwerbscharakter	28.788,88	16.200,00	12.588,88
3235	Transferzahlungen an das Ausland			
3236	Investitions- und Tilgungszuschüsse zwischen Unternehmungen und Betrieben der Gebietskörperschaft und der Gebietskörperschaft			
324	Auszahlungen aus Finanzaufwand	14.770,37	21.900,00	-7.129,63
3241	Auszahlungen für Zinsen	10.645,26	19.900,00	-9.254,74
3242	Auszahlungen für Zinsen aus derivativen Finanzinstrumenten mit und ohne Grundgeschäft			
3243	Auszahlungen aus Gewinnentnahmen von marktbestimmten Betrieben			
3244	Sonstige Auszahlungen aus Finanzaufwendungen	4.125,11	2.000,00	2.125,11
32	Summe Auszahlungen operative Gebarung	3.277.826,56	2.979.700,00	298.126,56
SA1	Saldo (1) Geldfluss aus der operativen Gebarung (31 – 32)	217.823,31	442.700,00	-224.876,69
331	Einzahlungen aus der Investitionstätigkeit	180,00	30.200,00	-30.020,00
3311	Einzahlungen aus der Veräußerung von immateriellem Vermögen			
3312	Einzahlungen aus der Veräußerung von Grundstücken und Grundstückeinrichtungen		30.000,00	-30.000,00
3313	Einzahlungen aus der Veräußerung von Gebäuden und Bauten			
3314	Einzahlungen aus der Veräußerung von technischen Anlagen, Fahrzeugen und Maschinen			
3315	Einzahlungen aus der Veräußerung von Amts-, Betriebs- und Geschäftsausstattung	180,00	200,00	-20,00
3316	Einzahlungen aus der Veräußerung von Kulturgütern			
3317	Einzahlungen aus der Veräußerung von Beteiligungen			
3318	Einzahlungen aus der Veräußerung von kofinanzierten Schutzbauten			
332	Einzahlungen aus der Rückzahlung von Darlehen sowie gewährten Vorschüssen	0,00	0,00	0,00
3321	Einzahlungen aus Darlehen an Träger des öffentlichen Rechts			
3322	Einzahlungen aus Darlehen an Beteiligungen			
3323	Einzahlungen aus Darlehen an Unternehmen und Haushalte			
3325	Einzahlungen aus Vorschüssen und Anzahlungen			
333	Einzahlungen aus Kapitaltransfers	135.218,61	222.000,00	-86.781,39
3331	Kapitaltransferzahlungen von Trägern des öffentlichen Rechts	115.218,61	202.000,00	-86.781,39
3332	Kapitaltransferzahlungen von Beteiligungen			
3333	Kapitaltransferzahlungen von Unternehmen	20.000,00	20.000,00	
3334	Kapitaltransferzahlungen von Haushalten und Organisationen ohne Erwerbscharakter			
3335	Kapitaltransferzahlungen vom Ausland			
33	Summe Einzahlungen investive Gebarung	135.398,61	252.200,00	-116.801,39
341	Auszahlungen aus der Investitionstätigkeit	907.659,78	1.298.900,00	-391.240,22
3411	Auszahlungen für den Erwerb von immateriellem Vermögen			

MVAG	Mittelverwendungs- und aufbringungsgruppen (1. und 2. Ebene)	RA 2025	VA 2025	RA - VA
3412	Auszahlungen für den Erwerb von Grundstücken und Grundstückseinrichtungen	263.629,85	352.800,00	-89.170,15
3413	Auszahlungen für den Erwerb von Gebäuden und Bauten	627.249,27	750.500,00	-123.250,73
3414	Auszahlungen für den Erwerb von technischen Anlagen, Fahrzeugen und Maschinen	1.782,06	73.100,00	-71.317,94
3415	Auszahlungen für den Erwerb von Amts-, Betriebs- und Geschäftsausstattung	2.998,60	2.500,00	498,60
3416	Auszahlungen für den Erwerb von Kulturgütern	12.000,00	120.000,00	-108.000,00
3417	Auszahlungen für den Erwerb von Beteiligungen			
3418	Auszahlungen für den Erwerb von kofinanzierten Schutzbauten			
342	Auszahlungen aus der Gewährung von Darlehen sowie gewährten Vorschüssen	0,00	0,00	0,00
3421	Auszahlungen von Darlehen an Träger des öffentlichen Rechts			
3422	Auszahlungen von Darlehen an Beteiligungen			
3423	Auszahlungen von Darlehen an Unternehmen und Haushalte			
3425	Auszahlungen von Vorschüssen und Anzahlungen			
343	Auszahlungen aus Kapitaltransfers	11.634,43	11.700,00	-65,57
3431	Kapitaltransferzahlungen an Träger des öffentlichen Rechts		400,00	-400,00
3432	Kapitaltransferzahlungen an Beteiligungen			
3433	Kapitaltransferzahlungen an Unternehmen (Finanzunternehmen)	6.141,68	5.800,00	341,68
3434	Kapitaltransferzahlungen an Haushalte und Organisationen ohne Erwerbscharakter	5.492,75	5.500,00	-7,25
3435	Kapitaltransferzahlungen an das Ausland			
34	Summe Auszahlungen investive Gebarung	919.294,21	1.310.600,00	-391.305,79
SA2	Saldo (2) Geldfluss aus der investiven Gebarung (33 – 34)	-783.895,60	-1.058.400,00	274.504,40
SA3	Saldo (3) Nettofinanzierungssaldo (Saldo 1 + Saldo 2)	-566.072,29	-615.700,00	49.627,71
351	Einzahlungen aus der Aufnahme von Finanzschulden	650.000,00	0,00	650.000,00
3511	Einzahlungen aus empfangenen Darlehen von öffentlichen Körperschaften und Rechtsträgern			
3512	Einzahlungen aus empfangenen Darlehen von Beteiligungen			
3513	Einzahlungen aus empfangenen Darlehen von Unternehmen und privaten Haushalten			
3514	Einzahlungen aus Finanzschulden (Finanzunternehmen)	650.000,00		650.000,00
3515	Einzahlungen aus Aufnahmen von Leasingverbindlichkeiten			
353	Einzahlungen infolge eines Kapitaltausches bei derivativen Finanzinstrumenten mit Grundgeschäft	0,00	0,00	0,00
3530	Einzahlungen infolge eines Kapitaltausches bei derivativen Finanzinstrumenten mit Grundgeschäft			
355	Einzahlungen aus dem Abgang von Finanzinstrumenten	0,00	0,00	0,00
3550	Einzahlungen aus dem Abgang von Finanzinstrumenten			
35	Summe Einzahlungen aus der Finanzierungstätigkeit	650.000,00	0,00	650.000,00

MVAG	Mittelverwendungs- und aufbringungsgruppen (1. und 2. Ebene)	RA 2025	VA 2025	RA - VA
361	Auszahlungen aus der Tilgung von Finanzschulden	18.368,70	16.500,00	1.868,70
3611	Auszahlungen aus empfangenen Darlehen von öffentlichen Körperschaften und Rechtsträgern			
3612	Auszahlungen aus empfangenen Darlehen von Beteiligungen			
3613	Auszahlungen aus empfangenen Darlehen von Unternehmen und privaten Haushalten	3.885,00	2.500,00	1.385,00
3614	Auszahlungen aus Finanzschulden	14.483,70	14.000,00	483,70
3615	Auszahlungen aus Rückzahlungen von Leasingverbindlichkeiten			
363	Auszahlungen infolge eines Kapitaltausches bei derivativen Finanzinstrumenten mit Grundgeschäft	0,00	0,00	0,00
3630	Auszahlungen infolge eines Kapitaltausches bei derivativen Finanzinstrumenten mit Grundgeschäft			
365	Auszahlungen für den Erwerb von Finanzinstrumenten	0,00	0,00	0,00
3650	Auszahlungen für den Erwerb von Finanzinstrumenten			
36	Summe Auszahlungen aus der Finanzierungstätigkeit	18.368,70	16.500,00	1.868,70
SA4	Saldo (4) Geldfluss aus der Finanzierungstätigkeit (35 – 36)	631.631,30	-16.500,00	648.131,30
SA5	Saldo (5) Geldfluss aus der voranschlagswirksamen Gebarung (Saldo 3 + Saldo 4)	65.559,01	-632.200,00	697.759,01
411	Einzahlungen aus nicht voranschlagswirksamen Forderungen	257.995,46		
4110	Einzahlungen aus nicht voranschlagswirksamen Forderungen	257.995,46		
412	Einzahlungen aus nicht voranschlagswirksamen Verbindlichkeiten	849.643,49		
4120	Einzahlungen aus nicht voranschlagswirksamen Verbindlichkeiten	849.643,49		
413¹	Einzahlungen aus der Aufnahme von zur Kassenstärkung eingegangenen Geldverbindlichkeiten (Barvorlagen)	9.232,54		
4130 ¹	Einzahlungen aus der Aufnahme von zur Kassenstärkung eingegangenen Geldverbindlichkeiten (Barvorlagen)	9.232,54		
41	Summe Einzahlungen aus der nicht voranschlagswirksamen Gebarung	1.116.871,49		
421	Auszahlungen aus nicht voranschlagswirksamen Forderungen	266.602,03		
4210	Auszahlungen aus nicht voranschlagswirksamen Forderungen	266.602,03		
422	Auszahlungen aus nicht voranschlagswirksamen Verbindlichkeiten	833.518,95		
4220	Auszahlungen aus nicht voranschlagswirksamen Verbindlichkeiten	833.518,95		
423²	Auszahlungen zur Tilgung von zur Kassenstärkung eingegangenen Geldverbindlichkeiten (Barvorlagen)	7.051,69		
4230 ²	Auszahlungen zur Tilgung von zur Kassenstärkung eingegangenen Geldverbindlichkeiten (Barvorlagen)	7.051,69		
42	Summe Auszahlungen aus der nicht voranschlagswirksamen Gebarung	1.107.172,67		
SA6²	Saldo (6) Geldfluss aus der nicht voranschlagswirksamen Gebarung (41 - 42)	9.698,82		
SA7²	Saldo (7) Veränderung an Zahlungsmitteln (Saldo 5 + Saldo 6)	75.257,83		

MVAG	Mittelverwendungs- und aufbringungsgruppen (1. und 2. Ebene)	RA 2025	VA 2025	RA - VA
Verprobung	Veränderung der Summe der Zahlungsmittel (C - D) - (A - B)	75.257,83		
A	Anfangsbestand liquide Mittel (115 zum 31.12.2024)	173.175,89		
B	Anfangsbestand kurzfristige Finanzschulden aus überzogenen Konten bei Kreditinstituten (1511/UK 21 zum 31.12.2024)	0,00		
C	Endbestand liquide Mittel (115 zum 31.12.2025)	248.433,72		
D	Endbestand kurzfristige Finanzschulden aus überzogenen Konten bei Kreditinstituten (1511/UK 21 zum 31.12.2025)	0,00		
	*) davon Zahlungsmittelreserven (1152 zum 31.12.2025)		73,69	

1) Die Summen der MVAG 413 und 423 ergeben am Jahresende nur dann null, sofern die zur Kassenstärkung eingegangenen Geldverbindlichkeiten (Barvorlagen) innerhalb desselben Finanzjahres getilgt wurden. Eine Differenz zw. Ein- und Auszahlungen (MVAG 4130 bzw. 4230) kann nur deshalb entstehen, weil eine Tilgung nicht innerhalb desselben Finanzjahres erfolgt ist. Die nicht innerhalb desselben Finanzjahres getilgten Kassenstärker sind als Finanzschulden auf die entsprechenden Konten bzw. Gruppen in der Vermögensrechnung umzubuchen.

2) Der Geldfluss aus der nicht voranschlagswirksamen Gebarung (SA6) und die Veränderung an Zahlungsmitteln (SA7) werden im Rechnungsabschluss in den Detailnachweisen und Bereichsbudgets nicht ausgewiesen, sondern nur auf Ebene des Gesamthaushalts.

Ergebnishaushalt Bereichsbudget 1. und 2. Ebene (Anlage 1a)

Vertretungskörper und allgemeine Verwaltung (Gruppe 0)

MVAG	Mittelverwendungs- und aufbringungsgruppen (1. und 2. Ebene)	RA 2025	VA 2025	RA - VA
211	Erträge aus der operativen Verwaltungstätigkeit	10.471,80	10.300,00	171,80
2111	Erträge aus eigenen Abgaben			
2112	Erträge aus Ertragsanteilen			
2113	Erträge aus Gebühren			
2114	Erträge aus Leistungen	4.628,52	6.000,00	-1.371,48
2115	Erträge aus Besitz und wirtschaftlicher Tätigkeit	5.643,12	4.000,00	1.643,12
2116	Erträge aus Veräußerung und sonstige Erträge	200,16	300,00	-99,84
2117	Nicht finanzierungswirksame operative Erträge			
212	Erträge aus Transfers	2.707,14	2.000,00	707,14
2121	Transferertrag von Trägern des öffentlichen Rechts			
2122	Transferertrag von Beteiligungen			
2123	Transferertrag von Unternehmen (mit Finanzunternehmen)			
2124	Transferertrag von Haushalten und Organisationen ohne Erwerbscharakter			
2125	Transferertrag vom Ausland			
2126	Investitions- und Tilgungszuschüsse zwischen Unternehmungen und Betrieben der Gebietskörperschaft und der Gebietskörperschaft			
2127	Nicht finanzierungswirksamer Transferertrag	2.707,14	2.000,00	707,14
213	Finanzerträge	0,00	0,00	0,00
2131	Erträge aus Zinsen			
2132	Erträge aus Zinsen aus derivativen Finanzinstrumenten mit und ohne Grundgeschäft			
2133	Erträge aus Gewinnentnahmen von marktbestimmten Betrieben			
2134	Sonstige Finanzerträge			
2135	Erträge aus Dividenden/Gewinnausschüttungen			
2136	Sonstige nicht finanzierungswirksame Finanzerträge			
21	Summe Erträge	13.178,94	12.300,00	878,94
221	Personalaufwand	224.723,81	214.300,00	10.423,81
2211	Personalaufwand (Bezüge, Nebengebühren, Mehrleistungen)	179.005,71	170.300,00	8.705,71
2212	Gesetzlicher und freiwilliger Sozialaufwand	44.617,62	42.500,00	2.117,62
2213	Sonstiger Personalaufwand			
2214	Nicht finanzierungswirksamer Personalaufwand	1.100,48	1.500,00	-399,52
222	Sachaufwand	395.993,73	379.000,00	16.993,73
2221	Gebrauchs- und Verbrauchsgüter, Handelswaren	39.880,68	48.900,00	-9.019,32
2222	Verwaltungs- und Betriebsaufwand	25.572,15	20.800,00	4.772,15
2223	Leasing- und Mietaufwand	55.535,14	55.300,00	235,14
2224	Instandhaltung	797,58	1.200,00	-402,42
2225	Sonstiger Sachaufwand	267.156,38	246.000,00	21.156,38
2226	Nicht finanzierungswirksamer Sachaufwand	7.051,80	6.800,00	251,80

Vertretungskörper und allgemeine Verwaltung (Gruppe 0)

MVAG	Mittelverwendungs- und aufbringungsgruppen (1. und 2. Ebene)	RA 2025	VA 2025	RA - VA
223	Transferaufwand	42.451,06	43.900,00	-1.448,94
2231	Transferaufwand an Träger des öffentlichen Rechts	33.531,00	36.600,00	-3.069,00
2232	Transferaufwand an Beteiligungen			
2233	Transferaufwand an Unternehmen (mit Finanzunternehmen)	6.141,68	5.800,00	341,68
2234	Transferaufwand an Haushalte und Organisationen ohne Erwerbscharakter	2.778,38	1.500,00	1.278,38
2235	Transferaufwand an das Ausland			
2236	Investitions- und Tilgungszuschüsse zwischen Unternehmungen und Betrieben der Gebietskörperschaft und der Gebietskörperschaft			
2237	Nicht finanzierungswirksamer Transferaufwand			
224	Finanzaufwand	0,00	0,00	0,00
2241	Aufwendungen für Zinsen			
2242	Zinsen und sonstige Aufwendungen aus derivativen Finanzinstrumenten mit und ohne Grundgeschäft			
2243	Gewinnentnahmen von Unternehmungen und marktbestimmten Betrieben der Gebietskörperschaft (innerhalb der Gebietskörperschaft)			
2244	Sonstiger Finanzaufwand			
2245	Nicht finanzierungswirksamer Finanzaufwand			
22	Summe Aufwendungen	663.168,60	637.200,00	25.968,60
SA0	Saldo (0) Nettoergebnis (21 - 22)	-649.989,66	-624.900,00	-25.089,66
230	Entnahmen von Haushaltsrücklagen	0,00	0,00	0,00
2301	Entnahmen von Haushaltsrücklagen			
240	Zuweisungen an Haushaltsrücklagen	0,00	0,00	0,00
2401	Zuweisungen an Haushaltsrücklagen			
SA01	Saldo (01) Haushaltsrücklagen (230 - 240)	0,00	0,00	0,00
SA00	Saldo (00) Nettoergebnis nach Haushaltsrücklagen (Saldo 0 + Saldo 01)	-649.989,66	-624.900,00	-25.089,66

Öffentliche Ordnung und Sicherheit (Gruppe 1)

MVAG	Mittelverwendungs- und aufbringungsgruppen (1. und 2. Ebene)	RA 2025	VA 2025	RA - VA
211	Erträge aus der operativen Verwaltungstätigkeit	2.274,23	3.100,00	-825,77
2111	Erträge aus eigenen Abgaben			
2112	Erträge aus Ertragsanteilen			
2113	Erträge aus Gebühren			
2114	Erträge aus Leistungen	2.242,23	3.000,00	-757,77
2115	Erträge aus Besitz und wirtschaftlicher Tätigkeit			
2116	Erträge aus Veräußerung und sonstige Erträge	32,00	100,00	-68,00
2117	Nicht finanzierungswirksame operative Erträge			
212	Erträge aus Transfers	0,00	0,00	0,00
2121	Transferertrag von Trägern des öffentlichen Rechts			
2122	Transferertrag von Beteiligungen			
2123	Transferertrag von Unternehmen (mit Finanzunternehmen)			
2124	Transferertrag von Haushalten und Organisationen ohne Erwerbscharakter			
2125	Transferertrag vom Ausland			
2126	Investitions- und Tilgungszuschüsse zwischen Unternehmungen und Betrieben der Gebietskörperschaft und der Gebietskörperschaft			
2127	Nicht finanzierungswirksamer Transferertrag			
213	Finanzerträge	0,00	0,00	0,00
2131	Erträge aus Zinsen			
2132	Erträge aus Zinsen aus derivativen Finanzinstrumenten mit und ohne Grundgeschäft			
2133	Erträge aus Gewinnentnahmen von marktbestimmten Betrieben			
2134	Sonstige Finanzerträge			
2135	Erträge aus Dividenden/Gewinnausschüttungen			
2136	Sonstige nicht finanzierungswirksame Finanzerträge			
21	Summe Erträge	2.274,23	3.100,00	-825,77
221	Personalaufwand	0,00	0,00	0,00
2211	Personalaufwand (Bezüge, Nebengebühren, Mehrleistungen)			
2212	Gesetzlicher und freiwilliger Sozialaufwand			
2213	Sonstiger Personalaufwand			
2214	Nicht finanzierungswirksamer Personalaufwand			
222	Sachaufwand	30.415,71	12.400,00	18.015,71
2221	Gebrauchs- und Verbrauchsgüter, Handelswaren			
2222	Verwaltungs- und Betriebsaufwand	27.267,26	10.000,00	17.267,26
2223	Leasing- und Mietaufwand	2.065,20	2.000,00	65,20
2224	Instandhaltung			
2225	Sonstiger Sachaufwand	1.083,25	400,00	683,25
2226	Nicht finanzierungswirksamer Sachaufwand			

Öffentliche Ordnung und Sicherheit (Gruppe 1)

MVAG	Mittelverwendungs- und aufbringungsgruppen (1. und 2. Ebene)	RA 2025	VA 2025	RA - VA
223	Transferaufwand	30.319,61	26.000,00	4.319,61
2231	Transferaufwand an Träger des öffentlichen Rechts	30.319,61	26.000,00	4.319,61
2232	Transferaufwand an Beteiligungen			
2233	Transferaufwand an Unternehmen (mit Finanzunternehmen)			
2234	Transferaufwand an Haushalte und Organisationen ohne Erwerbscharakter			
2235	Transferaufwand an das Ausland			
2236	Investitions- und Tilgungszuschüsse zwischen Unternehmungen und Betrieben der Gebietskörperschaft und der Gebietskörperschaft			
2237	Nicht finanzierungswirksamer Transferaufwand			
224	Finanzaufwand	0,00	0,00	0,00
2241	Aufwendungen für Zinsen			
2242	Zinsen und sonstige Aufwendungen aus derivativen Finanzinstrumenten mit und ohne Grundgeschäft			
2243	Gewinnentnahmen von Unternehmungen und marktbestimmten Betrieben der Gebietskörperschaft (innerhalb der Gebietskörperschaft)			
2244	Sonstiger Finanzaufwand			
2245	Nicht finanzierungswirksamer Finanzaufwand			
22	Summe Aufwendungen	60.735,32	38.400,00	22.335,32
SA0	Saldo (0) Nettoergebnis (21 - 22)	-58.461,09	-35.300,00	-23.161,09
230	Entnahmen von Haushaltsrücklagen	0,00	0,00	0,00
2301	Entnahmen von Haushaltsrücklagen			
240	Zuweisungen an Haushaltsrücklagen	0,00	0,00	0,00
2401	Zuweisungen an Haushaltsrücklagen			
SA01	Saldo (01) Haushaltsrücklagen (230 - 240)	0,00	0,00	0,00
SA00	Saldo (00) Nettoergebnis nach Haushaltsrücklagen (Saldo 0 + Saldo 01)	-58.461,09	-35.300,00	-23.161,09

Unterricht, Erziehung, Sport und Wissenschaft (Gruppe 2)

MVAG	Mittelverwendungs- und aufbringungsgruppen (1. und 2. Ebene)	RA 2025	VA 2025	RA - VA
211	Erträge aus der operativen Verwaltungstätigkeit	75.408,98	69.600,00	5.808,98
2111	Erträge aus eigenen Abgaben			
2112	Erträge aus Ertragsanteilen			
2113	Erträge aus Gebühren			
2114	Erträge aus Leistungen	42.681,82	41.600,00	1.081,82
2115	Erträge aus Besitz und wirtschaftlicher Tätigkeit			
2116	Erträge aus Veräußerung und sonstige Erträge	32.727,16	28.000,00	4.727,16
2117	Nicht finanzierungswirksame operative Erträge			
212	Erträge aus Transfers	140.530,51	90.900,00	49.630,51
2121	Transferertrag von Trägern des öffentlichen Rechts	133.688,34	85.000,00	48.688,34
2122	Transferertrag von Beteiligungen			
2123	Transferertrag von Unternehmen (mit Finanzunternehmen)			
2124	Transferertrag von Haushalten und Organisationen ohne Erwerbscharakter			
2125	Transferertrag vom Ausland			
2126	Investitions- und Tilgungszuschüsse zwischen Unternehmungen und Betrieben der Gebietskörperschaft und der Gebietskörperschaft			
2127	Nicht finanzierungswirksamer Transferertrag	6.842,17	5.900,00	942,17
213	Finanzerträge	0,00	0,00	0,00
2131	Erträge aus Zinsen			
2132	Erträge aus Zinsen aus derivativen Finanzinstrumenten mit und ohne Grundgeschäft			
2133	Erträge aus Gewinnentnahmen von marktbestimmten Betrieben			
2134	Sonstige Finanzerträge			
2135	Erträge aus Dividenden/Gewinnausschüttungen			
2136	Sonstige nicht finanzierungswirksame Finanzerträge			
21	Summe Erträge	215.939,49	160.500,00	55.439,49
221	Personalaufwand	230.431,59	216.800,00	13.631,59
2211	Personalaufwand (Bezüge, Nebengebühren, Mehrleistungen)	183.825,26	172.300,00	11.525,26
2212	Gesetzlicher und freiwilliger Sozialaufwand	45.373,27	43.000,00	2.373,27
2213	Sonstiger Personalaufwand			
2214	Nicht finanzierungswirksamer Personalaufwand	1.233,06	1.500,00	-266,94
222	Sachaufwand	372.439,06	221.400,00	151.039,06
2221	Gebrauchs- und Verbrauchsgüter, Handelswaren	19.561,15	17.600,00	1.961,15
2222	Verwaltungs- und Betriebsaufwand	31.927,03	31.700,00	227,03
2223	Leasing- und Mietaufwand	10.967,64	12.000,00	-1.032,36
2224	Instandhaltung	7.141,08	7.000,00	141,08
2225	Sonstiger Sachaufwand	210.031,13	116.800,00	93.231,13
2226	Nicht finanzierungswirksamer Sachaufwand	92.811,03	36.300,00	56.511,03

Unterricht, Erziehung, Sport und Wissenschaft (Gruppe 2)

MVAG	Mittelverwendungs- und aufbringungsgruppen (1. und 2. Ebene)	RA 2025	VA 2025	RA - VA
223	Transferaufwand	307.775,03	306.700,00	1.075,03
2231	Transferaufwand an Träger des öffentlichen Rechts	298.477,03	299.100,00	-622,97
2232	Transferaufwand an Beteiligungen			
2233	Transferaufwand an Unternehmen (mit Finanzunternehmen)			
2234	Transferaufwand an Haushalte und Organisationen ohne Erwerbscharakter	9.298,00	7.600,00	1.698,00
2235	Transferaufwand an das Ausland			
2236	Investitions- und Tilgungszuschüsse zwischen Unternehmungen und Betrieben der Gebietskörperschaft und der Gebietskörperschaft			
2237	Nicht finanzierungswirksamer Transferaufwand			
224	Finanzaufwand	10.204,30	18.000,00	-7.795,70
2241	Aufwendungen für Zinsen	10.204,30	18.000,00	-7.795,70
2242	Zinsen und sonstige Aufwendungen aus derivativen Finanzinstrumenten mit und ohne Grundgeschäft			
2243	Gewinnentnahmen von Unternehmungen und marktbestimmten Betrieben der Gebietskörperschaft (innerhalb der Gebietskörperschaft)			
2244	Sonstiger Finanzaufwand			
2245	Nicht finanzierungswirksamer Finanzaufwand			
22	Summe Aufwendungen	920.849,98	762.900,00	157.949,98
SA0	Saldo (0) Nettoergebnis (21 - 22)	-704.910,49	-602.400,00	-102.510,49
230	Entnahmen von Haushaltsrücklagen	0,00	0,00	0,00
2301	Entnahmen von Haushaltsrücklagen			
240	Zuweisungen an Haushaltsrücklagen	0,00	0,00	0,00
2401	Zuweisungen an Haushaltsrücklagen			
SA01	Saldo (01) Haushaltsrücklagen (230 - 240)	0,00	0,00	0,00
SA00	Saldo (00) Nettoergebnis nach Haushaltsrücklagen (Saldo 0 + Saldo 01)	-704.910,49	-602.400,00	-102.510,49

Kunst, Kultur und Kultus (Gruppe 3)

MVAG	Mittelverwendungs- und aufbringungsgruppen (1. und 2. Ebene)	RA 2025	VA 2025	RA - VA
211	Erträge aus der operativen Verwaltungstätigkeit	2.240,00	50.000,00	-47.760,00
2111	Erträge aus eigenen Abgaben			
2112	Erträge aus Ertragsanteilen			
2113	Erträge aus Gebühren			
2114	Erträge aus Leistungen			
2115	Erträge aus Besitz und wirtschaftlicher Tätigkeit			
2116	Erträge aus Veräußerung und sonstige Erträge	2.240,00	50.000,00	-47.760,00
2117	Nicht finanzierungswirksame operative Erträge			
212	Erträge aus Transfers	70.000,00	70.000,00	0,00
2121	Transferertrag von Trägern des öffentlichen Rechts	70.000,00	70.000,00	
2122	Transferertrag von Beteiligungen			
2123	Transferertrag von Unternehmen (mit Finanzunternehmen)			
2124	Transferertrag von Haushalten und Organisationen ohne Erwerbscharakter			
2125	Transferertrag vom Ausland			
2126	Investitions- und Tilgungszuschüsse zwischen Unternehmungen und Betrieben der Gebietskörperschaft und der Gebietskörperschaft			
2127	Nicht finanzierungswirksamer Transferertrag			
213	Finanzerträge	0,00	0,00	0,00
2131	Erträge aus Zinsen			
2132	Erträge aus Zinsen aus derivativen Finanzinstrumenten mit und ohne Grundgeschäft			
2133	Erträge aus Gewinnentnahmen von marktbestimmten Betrieben			
2134	Sonstige Finanzerträge			
2135	Erträge aus Dividenden/Gewinnausschüttungen			
2136	Sonstige nicht finanzierungswirksame Finanzerträge			
21	Summe Erträge	72.240,00	120.000,00	-47.760,00
221	Personalaufwand	42.993,04	42.200,00	793,04
2211	Personalaufwand (Bezüge, Nebengebühren, Mehrleistungen)	34.149,21	33.600,00	549,21
2212	Gesetzlicher und freiwilliger Sozialaufwand	8.460,23	8.000,00	460,23
2213	Sonstiger Personalaufwand			
2214	Nicht finanzierungswirksamer Personalaufwand	383,60	600,00	-216,40
222	Sachaufwand	79.219,20	60.800,00	18.419,20
2221	Gebrauchs- und Verbrauchsgüter, Handelswaren	2.217,90	5.000,00	-2.782,10
2222	Verwaltungs- und Betriebsaufwand	630,32	700,00	-69,68
2223	Leasing- und Mietaufwand			
2224	Instandhaltung		400,00	-400,00
2225	Sonstiger Sachaufwand	75.444,78	53.700,00	21.744,78
2226	Nicht finanzierungswirksamer Sachaufwand	926,20	1.000,00	-73,80

Kunst, Kultur und Kultus (Gruppe 3)

MVAG	Mittelverwendungs- und aufbringungsgruppen (1. und 2. Ebene)	RA 2025	VA 2025	RA - VA
223	Transferaufwand	2.720,00	3.400,00	-680,00
2231	Transferaufwand an Träger des öffentlichen Rechts		400,00	-400,00
2232	Transferaufwand an Beteiligungen			
2233	Transferaufwand an Unternehmen (mit Finanzunternehmen)			
2234	Transferaufwand an Haushalte und Organisationen ohne Erwerbscharakter	2.720,00	3.000,00	-280,00
2235	Transferaufwand an das Ausland			
2236	Investitions- und Tilgungszuschüsse zwischen Unternehmungen und Betrieben der Gebietskörperschaft und der Gebietskörperschaft			
2237	Nicht finanzierungswirksamer Transferaufwand			
224	Finanzaufwand	0,00	0,00	0,00
2241	Aufwendungen für Zinsen			
2242	Zinsen und sonstige Aufwendungen aus derivativen Finanzinstrumenten mit und ohne Grundgeschäft			
2243	Gewinnentnahmen von Unternehmungen und marktbestimmten Betrieben der Gebietskörperschaft (innerhalb der Gebietskörperschaft)			
2244	Sonstiger Finanzaufwand			
2245	Nicht finanzierungswirksamer Finanzaufwand			
22	Summe Aufwendungen	124.932,24	106.400,00	18.532,24
SA0	Saldo (0) Nettoergebnis (21 - 22)	-52.692,24	13.600,00	-66.292,24
230	Entnahmen von Haushaltsrücklagen	0,00	0,00	0,00
2301	Entnahmen von Haushaltsrücklagen			
240	Zuweisungen an Haushaltsrücklagen	0,00	0,00	0,00
2401	Zuweisungen an Haushaltsrücklagen			
SA01	Saldo (01) Haushaltsrücklagen (230 - 240)	0,00	0,00	0,00
SA00	Saldo (00) Nettoergebnis nach Haushaltsrücklagen (Saldo 0 + Saldo 01)	-52.692,24	13.600,00	-66.292,24

Soziale Wohlfahrt und Wohnbauförderung (Gruppe 4)

MVAG	Mittelverwendungs- und aufbringungsgruppen (1. und 2. Ebene)	RA 2025	VA 2025	RA - VA
211	Erträge aus der operativen Verwaltungstätigkeit	0,00	0,00	0,00
2111	Erträge aus eigenen Abgaben			
2112	Erträge aus Ertragsanteilen			
2113	Erträge aus Gebühren			
2114	Erträge aus Leistungen			
2115	Erträge aus Besitz und wirtschaftlicher Tätigkeit			
2116	Erträge aus Veräußerung und sonstige Erträge			
2117	Nicht finanzierungswirksame operative Erträge			
212	Erträge aus Transfers	48.086,56	0,00	48.086,56
2121	Transferertrag von Trägern des öffentlichen Rechts	48.086,56		48.086,56
2122	Transferertrag von Beteiligungen			
2123	Transferertrag von Unternehmen (mit Finanzunternehmen)			
2124	Transferertrag von Haushalten und Organisationen ohne Erwerbscharakter			
2125	Transferertrag vom Ausland			
2126	Investitions- und Tilgungszuschüsse zwischen Unternehmungen und Betrieben der Gebietskörperschaft und der Gebietskörperschaft			
2127	Nicht finanzierungswirksamer Transferertrag			
213	Finanzerträge	0,00	0,00	0,00
2131	Erträge aus Zinsen			
2132	Erträge aus Zinsen aus derivativen Finanzinstrumenten mit und ohne Grundgeschäft			
2133	Erträge aus Gewinnentnahmen von marktbestimmten Betrieben			
2134	Sonstige Finanzerträge			
2135	Erträge aus Dividenden/Gewinnausschüttungen			
2136	Sonstige nicht finanzierungswirksame Finanzerträge			
21	Summe Erträge	48.086,56	0,00	48.086,56
221	Personalaufwand	0,00	0,00	0,00
2211	Personalaufwand (Bezüge, Nebengebühren, Mehrleistungen)			
2212	Gesetzlicher und freiwilliger Sozialaufwand			
2213	Sonstiger Personalaufwand			
2214	Nicht finanzierungswirksamer Personalaufwand			
222	Sachaufwand	11.190,00	11.000,00	190,00
2221	Gebrauchs- und Verbrauchsgüter, Handelswaren	391,50	1.000,00	-608,50
2222	Verwaltungs- und Betriebsaufwand			
2223	Leasing- und Mietaufwand			
2224	Instandhaltung			
2225	Sonstiger Sachaufwand	10.798,50	10.000,00	798,50
2226	Nicht finanzierungswirksamer Sachaufwand			

Soziale Wohlfahrt und Wohnbauförderung (Gruppe 4)

MVAG	Mittelverwendungs- und aufbringungsgruppen (1. und 2. Ebene)	RA 2025	VA 2025	RA - VA
223	Transferaufwand	445.240,29	424.600,00	20.640,29
2231	Transferaufwand an Träger des öffentlichen Rechts	440.952,79	419.700,00	21.252,79
2232	Transferaufwand an Beteiligungen			
2233	Transferaufwand an Unternehmen (mit Finanzunternehmen)	2.695,00	2.800,00	-105,00
2234	Transferaufwand an Haushalte und Organisationen ohne Erwerbscharakter	1.592,50	2.100,00	-507,50
2235	Transferaufwand an das Ausland			
2236	Investitions- und Tilgungszuschüsse zwischen Unternehmungen und Betrieben der Gebietskörperschaft und der Gebietskörperschaft			
2237	Nicht finanzierungswirksamer Transferaufwand			
224	Finanzaufwand	0,00	0,00	0,00
2241	Aufwendungen für Zinsen			
2242	Zinsen und sonstige Aufwendungen aus derivativen Finanzinstrumenten mit und ohne Grundgeschäft			
2243	Gewinnentnahmen von Unternehmungen und marktbestimmten Betrieben der Gebietskörperschaft (innerhalb der Gebietskörperschaft)			
2244	Sonstiger Finanzaufwand			
2245	Nicht finanzierungswirksamer Finanzaufwand			
22	Summe Aufwendungen	456.430,29	435.600,00	20.830,29
SA0	Saldo (0) Nettoergebnis (21 - 22)	-408.343,73	-435.600,00	27.256,27
230	Entnahmen von Haushaltsrücklagen	0,00	0,00	0,00
2301	Entnahmen von Haushaltsrücklagen			
240	Zuweisungen an Haushaltsrücklagen	0,00	0,00	0,00
2401	Zuweisungen an Haushaltsrücklagen			
SA01	Saldo (01) Haushaltsrücklagen (230 - 240)	0,00	0,00	0,00
SA00	Saldo (00) Nettoergebnis nach Haushaltsrücklagen (Saldo 0 + Saldo 01)	-408.343,73	-435.600,00	27.256,27

Gesundheit (Gruppe 5)

MVAG	Mittelverwendungs- und aufbringungsgruppen (1. und 2. Ebene)	RA 2025	VA 2025	RA - VA
211	Erträge aus der operativen Verwaltungstätigkeit	10.598,41	15.000,00	-4.401,59
2111	Erträge aus eigenen Abgaben			
2112	Erträge aus Ertragsanteilen			
2113	Erträge aus Gebühren			
2114	Erträge aus Leistungen			
2115	Erträge aus Besitz und wirtschaftlicher Tätigkeit			
2116	Erträge aus Veräußerung und sonstige Erträge	10.598,41	15.000,00	-4.401,59
2117	Nicht finanzierungswirksame operative Erträge			
212	Erträge aus Transfers	6.782,54	0,00	6.782,54
2121	Transferertrag von Trägern des öffentlichen Rechts	6.782,54		6.782,54
2122	Transferertrag von Beteiligungen			
2123	Transferertrag von Unternehmen (mit Finanzunternehmen)			
2124	Transferertrag von Haushalten und Organisationen ohne Erwerbscharakter			
2125	Transferertrag vom Ausland			
2126	Investitions- und Tilgungszuschüsse zwischen Unternehmungen und Betrieben der Gebietskörperschaft und der Gebietskörperschaft			
2127	Nicht finanzierungswirksamer Transferertrag			
213	Finanzerträge	0,00	0,00	0,00
2131	Erträge aus Zinsen			
2132	Erträge aus Zinsen aus derivativen Finanzinstrumenten mit und ohne Grundgeschäft			
2133	Erträge aus Gewinnentnahmen von marktbestimmten Betrieben			
2134	Sonstige Finanzerträge			
2135	Erträge aus Dividenden/Gewinnausschüttungen			
2136	Sonstige nicht finanzierungswirksame Finanzerträge			
21	Summe Erträge	17.380,95	15.000,00	2.380,95
221	Personalaufwand	589,50	500,00	89,50
2211	Personalaufwand (Bezüge, Nebengebühren, Mehrleistungen)	589,50	500,00	89,50
2212	Gesetzlicher und freiwilliger Sozialaufwand			
2213	Sonstiger Personalaufwand			
2214	Nicht finanzierungswirksamer Personalaufwand			
222	Sachaufwand	36.527,35	30.800,00	5.727,35
2221	Gebrauchs- und Verbrauchsgüter, Handelswaren			
2222	Verwaltungs- und Betriebsaufwand	15.801,39	15.000,00	801,39
2223	Leasing- und Mietaufwand	14.867,24	10.000,00	4.867,24
2224	Instandhaltung			
2225	Sonstiger Sachaufwand	2.317,87	2.700,00	-382,13
2226	Nicht finanzierungswirksamer Sachaufwand	3.540,85	3.100,00	440,85

Gesundheit (Gruppe 5)

MVAG	Mittelverwendungs- und aufbringungsgruppen (1. und 2. Ebene)	RA 2025	VA 2025	RA - VA
223	Transferaufwand	604.181,41	595.200,00	8.981,41
2231	Transferaufwand an Träger des öffentlichen Rechts	586.688,66	589.700,00	-3.011,34
2232	Transferaufwand an Beteiligungen			
2233	Transferaufwand an Unternehmen (mit Finanzunternehmen)			
2234	Transferaufwand an Haushalte und Organisationen ohne Erwerbscharakter	17.492,75	5.500,00	11.992,75
2235	Transferaufwand an das Ausland			
2236	Investitions- und Tilgungszuschüsse zwischen Unternehmungen und Betrieben der Gebietskörperschaft und der Gebietskörperschaft			
2237	Nicht finanzierungswirksamer Transferaufwand			
224	Finanzaufwand	0,00	0,00	0,00
2241	Aufwendungen für Zinsen			
2242	Zinsen und sonstige Aufwendungen aus derivativen Finanzinstrumenten mit und ohne Grundgeschäft			
2243	Gewinnentnahmen von Unternehmungen und marktbestimmten Betrieben der Gebietskörperschaft (innerhalb der Gebietskörperschaft)			
2244	Sonstiger Finanzaufwand			
2245	Nicht finanzierungswirksamer Finanzaufwand			
22	Summe Aufwendungen	641.298,26	626.500,00	14.798,26
SA0	Saldo (0) Nettoergebnis (21 - 22)	-623.917,31	-611.500,00	-12.417,31
230	Entnahmen von Haushaltsrücklagen	0,00	0,00	0,00
2301	Entnahmen von Haushaltsrücklagen			
240	Zuweisungen an Haushaltsrücklagen	0,00	0,00	0,00
2401	Zuweisungen an Haushaltsrücklagen			
SA01	Saldo (01) Haushaltsrücklagen (230 - 240)	0,00	0,00	0,00
SA00	Saldo (00) Nettoergebnis nach Haushaltsrücklagen (Saldo 0 + Saldo 01)	-623.917,31	-611.500,00	-12.417,31

Straßen- und Wasserbau, Verkehr (Gruppe 6)

MVAG	Mittelverwendungs- und aufbringungsgruppen (1. und 2. Ebene)	RA 2025	VA 2025	RA - VA
211	Erträge aus der operativen Verwaltungstätigkeit	68,40	100,00	-31,60
2111	Erträge aus eigenen Abgaben			
2112	Erträge aus Ertragsanteilen			
2113	Erträge aus Gebühren			
2114	Erträge aus Leistungen			
2115	Erträge aus Besitz und wirtschaftlicher Tätigkeit			
2116	Erträge aus Veräußerung und sonstige Erträge	68,40	100,00	-31,60
2117	Nicht finanzierungswirksame operative Erträge			
212	Erträge aus Transfers	282.937,17	299.500,00	-16.562,83
2121	Transferertrag von Trägern des öffentlichen Rechts	275.000,00	290.000,00	-15.000,00
2122	Transferertrag von Beteiligungen			
2123	Transferertrag von Unternehmen (mit Finanzunternehmen)			
2124	Transferertrag von Haushalten und Organisationen ohne Erwerbscharakter	400,00	2.000,00	-1.600,00
2125	Transferertrag vom Ausland			
2126	Investitions- und Tilgungszuschüsse zwischen Unternehmungen und Betrieben der Gebietskörperschaft und der Gebietskörperschaft			
2127	Nicht finanzierungswirksamer Transferertrag	7.537,17	7.500,00	37,17
213	Finanzerträge	0,00	0,00	0,00
2131	Erträge aus Zinsen			
2132	Erträge aus Zinsen aus derivativen Finanzinstrumenten mit und ohne Grundgeschäft			
2133	Erträge aus Gewinnentnahmen von marktbestimmten Betrieben			
2134	Sonstige Finanzerträge			
2135	Erträge aus Dividenden/Gewinnausschüttungen			
2136	Sonstige nicht finanzierungswirksame Finanzerträge			
21	Summe Erträge	283.005,57	299.600,00	-16.594,43
221	Personalaufwand	21.496,56	20.100,00	1.396,56
2211	Personalaufwand (Bezüge, Nebengebühren, Mehrleistungen)	17.074,61	15.900,00	1.174,61
2212	Gesetzlicher und freiwilliger Sozialaufwand	4.230,15	3.900,00	330,15
2213	Sonstiger Personalaufwand			
2214	Nicht finanzierungswirksamer Personalaufwand	191,80	300,00	-108,20
222	Sachaufwand	180.229,51	152.600,00	27.629,51
2221	Gebrauchs- und Verbrauchsgüter, Handelswaren	1.242,07	1.100,00	142,07
2222	Verwaltungs- und Betriebsaufwand			
2223	Leasing- und Mietaufwand			
2224	Instandhaltung	13.136,22	3.000,00	10.136,22
2225	Sonstiger Sachaufwand	6.208,43		6.208,43
2226	Nicht finanzierungswirksamer Sachaufwand	159.642,79	148.500,00	11.142,79

Straßen- und Wasserbau, Verkehr (Gruppe 6)

MVAG	Mittelverwendungs- und aufbringungsgruppen (1. und 2. Ebene)	RA 2025	VA 2025	RA - VA
223	Transferaufwand	3.395,00	3.400,00	-5,00
2231	Transferaufwand an Träger des öffentlichen Rechts	3.395,00	3.400,00	-5,00
2232	Transferaufwand an Beteiligungen			
2233	Transferaufwand an Unternehmen (mit Finanzunternehmen)			
2234	Transferaufwand an Haushalte und Organisationen ohne Erwerbscharakter			
2235	Transferaufwand an das Ausland			
2236	Investitions- und Tilgungszuschüsse zwischen Unternehmungen und Betrieben der Gebietskörperschaft und der Gebietskörperschaft			
2237	Nicht finanzierungswirksamer Transferaufwand			
224	Finanzaufwand	0,00	0,00	0,00
2241	Aufwendungen für Zinsen			
2242	Zinsen und sonstige Aufwendungen aus derivativen Finanzinstrumenten mit und ohne Grundgeschäft			
2243	Gewinnentnahmen von Unternehmungen und marktbestimmten Betrieben der Gebietskörperschaft (innerhalb der Gebietskörperschaft)			
2244	Sonstiger Finanzaufwand			
2245	Nicht finanzierungswirksamer Finanzaufwand			
22	Summe Aufwendungen	205.121,07	176.100,00	29.021,07
SA0	Saldo (0) Nettoergebnis (21 - 22)	77.884,50	123.500,00	-45.615,50
230	Entnahmen von Haushaltsrücklagen	0,00	0,00	0,00
2301	Entnahmen von Haushaltsrücklagen			
240	Zuweisungen an Haushaltsrücklagen	0,00	0,00	0,00
2401	Zuweisungen an Haushaltsrücklagen			
SA01	Saldo (01) Haushaltsrücklagen (230 - 240)	0,00	0,00	0,00
SA00	Saldo (00) Nettoergebnis nach Haushaltsrücklagen (Saldo 0 + Saldo 01)	77.884,50	123.500,00	-45.615,50

Wirtschaftsförderung (Gruppe 7)

MVAG	Mittelverwendungs- und aufbringungsgruppen (1. und 2. Ebene)	RA 2025	VA 2025	RA - VA
211	Erträge aus der operativen Verwaltungstätigkeit	0,00	0,00	0,00
2111	Erträge aus eigenen Abgaben			
2112	Erträge aus Ertragsanteilen			
2113	Erträge aus Gebühren			
2114	Erträge aus Leistungen			
2115	Erträge aus Besitz und wirtschaftlicher Tätigkeit			
2116	Erträge aus Veräußerung und sonstige Erträge			
2117	Nicht finanzierungswirksame operative Erträge			
212	Erträge aus Transfers	0,00	0,00	0,00
2121	Transferertrag von Trägern des öffentlichen Rechts			
2122	Transferertrag von Beteiligungen			
2123	Transferertrag von Unternehmen (mit Finanzunternehmen)			
2124	Transferertrag von Haushalten und Organisationen ohne Erwerbscharakter			
2125	Transferertrag vom Ausland			
2126	Investitions- und Tilgungszuschüsse zwischen Unternehmungen und Betrieben der Gebietskörperschaft und der Gebietskörperschaft			
2127	Nicht finanzierungswirksamer Transferertrag			
213	Finanzerträge	0,00	0,00	0,00
2131	Erträge aus Zinsen			
2132	Erträge aus Zinsen aus derivativen Finanzinstrumenten mit und ohne Grundgeschäft			
2133	Erträge aus Gewinnentnahmen von marktbestimmten Betrieben			
2134	Sonstige Finanzerträge			
2135	Erträge aus Dividenden/Gewinnausschüttungen			
2136	Sonstige nicht finanzierungswirksame Finanzerträge			
21	Summe Erträge	0,00	0,00	0,00
221	Personalaufwand	0,00	0,00	0,00
2211	Personalaufwand (Bezüge, Nebengebühren, Mehrleistungen)			
2212	Gesetzlicher und freiwilliger Sozialaufwand			
2213	Sonstiger Personalaufwand			
2214	Nicht finanzierungswirksamer Personalaufwand			
222	Sachaufwand	7.687,48	500,00	7.187,48
2221	Gebrauchs- und Verbrauchsgüter, Handelswaren			
2222	Verwaltungs- und Betriebsaufwand			
2223	Leasing- und Mietaufwand			
2224	Instandhaltung			
2225	Sonstiger Sachaufwand	7.200,00		7.200,00
2226	Nicht finanzierungswirksamer Sachaufwand	487,48	500,00	-12,52

Wirtschaftsförderung (Gruppe 7)

MVAG	Mittelverwendungs- und aufbringungsgruppen (1. und 2. Ebene)	RA 2025	VA 2025	RA - VA
223	Transferaufwand	2.338,00	3.900,00	-1.562,00
2231	Transferaufwand an Träger des öffentlichen Rechts	1.938,00	1.900,00	38,00
2232	Transferaufwand an Beteiligungen			
2233	Transferaufwand an Unternehmen (mit Finanzunternehmen)			
2234	Transferaufwand an Haushalte und Organisationen ohne Erwerbscharakter	400,00	2.000,00	-1.600,00
2235	Transferaufwand an das Ausland			
2236	Investitions- und Tilgungszuschüsse zwischen Unternehmungen und Betrieben der Gebietskörperschaft und der Gebietskörperschaft			
2237	Nicht finanzierungswirksamer Transferaufwand			
224	Finanzaufwand	0,00	0,00	0,00
2241	Aufwendungen für Zinsen			
2242	Zinsen und sonstige Aufwendungen aus derivativen Finanzinstrumenten mit und ohne Grundgeschäft			
2243	Gewinnentnahmen von Unternehmungen und marktbestimmten Betrieben der Gebietskörperschaft (innerhalb der Gebietskörperschaft)			
2244	Sonstiger Finanzaufwand			
2245	Nicht finanzierungswirksamer Finanzaufwand			
22	Summe Aufwendungen	10.025,48	4.400,00	5.625,48
SA0	Saldo (0) Nettoergebnis (21 - 22)	-10.025,48	-4.400,00	-5.625,48
230	Entnahmen von Haushaltsrücklagen	0,00	0,00	0,00
2301	Entnahmen von Haushaltsrücklagen			
240	Zuweisungen an Haushaltsrücklagen	0,00	0,00	0,00
2401	Zuweisungen an Haushaltsrücklagen			
SA01	Saldo (01) Haushaltsrücklagen (230 - 240)	0,00	0,00	0,00
SA00	Saldo (00) Nettoergebnis nach Haushaltsrücklagen (Saldo 0 + Saldo 01)	-10.025,48	-4.400,00	-5.625,48

Dienstleistungen (Gruppe 8)

MVAG	Mittelverwendungs- und aufbringungsgruppen (1. und 2. Ebene)	RA 2025	VA 2025	RA - VA
211	Erträge aus der operativen Verwaltungstätigkeit	224.673,56	254.800,00	-30.126,44
2111	Erträge aus eigenen Abgaben			
2112	Erträge aus Ertragsanteilen			
2113	Erträge aus Gebühren	18.741,06	22.000,00	-3.258,94
2114	Erträge aus Leistungen	1.495,45	5.000,00	-3.504,55
2115	Erträge aus Besitz und wirtschaftlicher Tätigkeit	154.918,01	167.200,00	-12.281,99
2116	Erträge aus Veräußerung und sonstige Erträge	49.519,04	60.600,00	-11.080,96
2117	Nicht finanzierungswirksame operative Erträge			
212	Erträge aus Transfers	13.450,40	12.500,00	950,40
2121	Transferertrag von Trägern des öffentlichen Rechts	635,41		635,41
2122	Transferertrag von Beteiligungen			
2123	Transferertrag von Unternehmen (mit Finanzunternehmen)			
2124	Transferertrag von Haushalten und Organisationen ohne Erwerbscharakter			
2125	Transferertrag vom Ausland			
2126	Investitions- und Tilgungszuschüsse zwischen Unternehmungen und Betrieben der Gebietskörperschaft und der Gebietskörperschaft			
2127	Nicht finanzierungswirksamer Transferertrag	12.814,99	12.500,00	314,99
213	Finanzerträge	0,00	0,00	0,00
2131	Erträge aus Zinsen			
2132	Erträge aus Zinsen aus derivativen Finanzinstrumenten mit und ohne Grundgeschäft			
2133	Erträge aus Gewinnentnahmen von marktbestimmten Betrieben			
2134	Sonstige Finanzerträge			
2135	Erträge aus Dividenden/Gewinnausschüttungen			
2136	Sonstige nicht finanzierungswirksame Finanzerträge			
21	Summe Erträge	238.123,96	267.300,00	-29.176,04
221	Personalaufwand	112.552,58	117.300,00	-4.747,42
2211	Personalaufwand (Bezüge, Nebengebühren, Mehrleistungen)	89.465,55	90.000,00	-534,45
2212	Gesetzlicher und freiwilliger Sozialaufwand	22.174,58	25.900,00	-3.725,42
2213	Sonstiger Personalaufwand			
2214	Nicht finanzierungswirksamer Personalaufwand	912,45	1.400,00	-487,55
222	Sachaufwand	373.382,24	362.400,00	10.982,24
2221	Gebrauchs- und Verbrauchsgüter, Handelswaren	24.844,52	28.400,00	-3.555,48
2222	Verwaltungs- und Betriebsaufwand	26.028,28	24.400,00	1.628,28
2223	Leasing- und Mietaufwand	44.033,11	40.700,00	3.333,11
2224	Instandhaltung	87.230,69	68.500,00	18.730,69
2225	Sonstiger Sachaufwand	67.587,02	71.700,00	-4.112,98
2226	Nicht finanzierungswirksamer Sachaufwand	123.658,62	128.700,00	-5.041,38

Dienstleistungen (Gruppe 8)

MVAG	Mittelverwendungs- und aufbringungsgruppen (1. und 2. Ebene)	RA 2025	VA 2025	RA - VA
223	Transferaufwand	131.019,22	50.000,00	81.019,22
2231	Transferaufwand an Träger des öffentlichen Rechts			
2232	Transferaufwand an Beteiligungen			
2233	Transferaufwand an Unternehmen (mit Finanzunternehmen)	131.019,22	50.000,00	81.019,22
2234	Transferaufwand an Haushalte und Organisationen ohne Erwerbscharakter			
2235	Transferaufwand an das Ausland			
2236	Investitions- und Tilgungszuschüsse zwischen Unternehmungen und Betrieben der Gebietskörperschaft und der Gebietskörperschaft			
2237	Nicht finanzierungswirksamer Transferaufwand			
224	Finanzaufwand	0,00	1.400,00	-1.400,00
2241	Aufwendungen für Zinsen		1.400,00	-1.400,00
2242	Zinsen und sonstige Aufwendungen aus derivativen Finanzinstrumenten mit und ohne Grundgeschäft			
2243	Gewinnentnahmen von Unternehmungen und marktbestimmten Betrieben der Gebietskörperschaft (innerhalb der Gebietskörperschaft)			
2244	Sonstiger Finanzaufwand			
2245	Nicht finanzierungswirksamer Finanzaufwand			
22	Summe Aufwendungen	616.954,04	531.100,00	85.854,04
SA0	Saldo (0) Nettoergebnis (21 - 22)	-378.830,08	-263.800,00	-115.030,08
230	Entnahmen von Haushaltsrücklagen	0,00	0,00	0,00
2301	Entnahmen von Haushaltsrücklagen			
240	Zuweisungen an Haushaltsrücklagen	0,00	0,00	0,00
2401	Zuweisungen an Haushaltsrücklagen			
SA01	Saldo (01) Haushaltsrücklagen (230 - 240)	0,00	0,00	0,00
SA00	Saldo (00) Nettoergebnis nach Haushaltsrücklagen (Saldo 0 + Saldo 01)	-378.830,08	-263.800,00	-115.030,08

Finanzwirtschaft (Gruppe 9)

MVAG	Mittelverwendungs- und aufbringungsgruppen (1. und 2. Ebene)	RA 2025	VA 2025	RA - VA
211	Erträge aus der operativen Verwaltungstätigkeit	2.307.860,74	2.346.500,00	-38.639,26
2111	Erträge aus eigenen Abgaben	347.255,36	405.500,00	-58.244,64
2112	Erträge aus Ertragsanteilen	1.960.608,62	1.941.000,00	19.608,62
2113	Erträge aus Gebühren			
2114	Erträge aus Leistungen	3,40		3,40
2115	Erträge aus Besitz und wirtschaftlicher Tätigkeit			
2116	Erträge aus Veräußerung und sonstige Erträge	-6,64		-6,64
2117	Nicht finanzierungswirksame operative Erträge			
212	Erträge aus Transfers	314.734,20	309.100,00	5.634,20
2121	Transferertrag von Trägern des öffentlichen Rechts	314.734,20	309.100,00	5.634,20
2122	Transferertrag von Beteiligungen			
2123	Transferertrag von Unternehmen (mit Finanzunternehmen)			
2124	Transferertrag von Haushalten und Organisationen ohne Erwerbscharakter			
2125	Transferertrag vom Ausland			
2126	Investitions- und Tilgungszuschüsse zwischen Unternehmungen und Betrieben der Gebietskörperschaft und der Gebietskörperschaft			
2127	Nicht finanzierungswirksamer Transferertrag			
213	Finanzerträge	609,09	1.000,00	-390,91
2131	Erträge aus Zinsen	609,09	1.000,00	-390,91
2132	Erträge aus Zinsen aus derivativen Finanzinstrumenten mit und ohne Grundgeschäft			
2133	Erträge aus Gewinnentnahmen von marktbestimmten Betrieben			
2134	Sonstige Finanzerträge			
2135	Erträge aus Dividenden/Gewinnausschüttungen			
2136	Sonstige nicht finanzierungswirksame Finanzerträge			
21	Summe Erträge	2.623.204,03	2.656.600,00	-33.395,97
221	Personalaufwand	0,00	0,00	0,00
2211	Personalaufwand (Bezüge, Nebengebühren, Mehrleistungen)			
2212	Gesetzlicher und freiwilliger Sozialaufwand			
2213	Sonstiger Personalaufwand			
2214	Nicht finanzierungswirksamer Personalaufwand			
222	Sachaufwand	152,29	54.400,00	-54.247,71
2221	Gebrauchs- und Verbrauchsgüter, Handelswaren			
2222	Verwaltungs- und Betriebsaufwand			
2223	Leasing- und Mietaufwand			
2224	Instandhaltung			
2225	Sonstiger Sachaufwand	152,29	54.400,00	-54.247,71
2226	Nicht finanzierungswirksamer Sachaufwand			

Finanzwirtschaft (Gruppe 9)

MVAG	Mittelverwendungs- und aufbringungsgruppen (1. und 2. Ebene)	RA 2025	VA 2025	RA - VA
223	Transferaufwand	0,00	0,00	0,00
2231	Transferaufwand an Träger des öffentlichen Rechts			
2232	Transferaufwand an Beteiligungen			
2233	Transferaufwand an Unternehmen (mit Finanzunternehmen)			
2234	Transferaufwand an Haushalte und Organisationen ohne Erwerbscharakter			
2235	Transferaufwand an das Ausland			
2236	Investitions- und Tilgungszuschüsse zwischen Unternehmungen und Betrieben der Gebietskörperschaft und der Gebietskörperschaft			
2237	Nicht finanzierungswirksamer Transferaufwand			
224	Finanzaufwand	4.566,07	2.500,00	2.066,07
2241	Aufwendungen für Zinsen	440,96	500,00	-59,04
2242	Zinsen und sonstige Aufwendungen aus derivativen Finanzinstrumenten mit und ohne Grundgeschäft			
2243	Gewinnentnahmen von Unternehmungen und marktbestimmten Betrieben der Gebietskörperschaft (innerhalb der Gebietskörperschaft)			
2244	Sonstiger Finanzaufwand	4.125,11	2.000,00	2.125,11
2245	Nicht finanzierungswirksamer Finanzaufwand			
22	Summe Aufwendungen	4.718,36	56.900,00	-52.181,64
SA0	Saldo (0) Nettoergebnis (21 - 22)	2.618.485,67	2.599.700,00	18.785,67
230	Entnahmen von Haushaltsrücklagen	284.344,23	0,00	284.344,23
2301	Entnahmen von Haushaltsrücklagen	284.344,23		284.344,23
240	Zuweisungen an Haushaltsrücklagen	0,00	0,00	0,00
2401	Zuweisungen an Haushaltsrücklagen			
SA01	Saldo (01) Haushaltsrücklagen (230 - 240)	284.344,23	0,00	284.344,23
SA00	Saldo (00) Nettoergebnis nach Haushaltsrücklagen (Saldo 0 + Saldo 01)	2.902.829,90	2.599.700,00	303.129,90

Finanzierungshaushalt Bereichsbudget 1. und 2. Ebene
(Anlage 1b)

Vertretungskörper und allgemeine Verwaltung (Gruppe 0)

MVAG	Mittelverwendungs- und aufbringungsgruppen (1. und 2. Ebene)	RA 2025	VA 2025	RA - VA
311	Einzahlungen aus operativer Verwaltungstätigkeit	10.735,80	10.100,00	635,80
3111	Einzahlungen aus eigenen Abgaben			
3112	Einzahlungen aus Ertragsanteilen			
3113	Einzahlungen aus Gebühren			
3114	Einzahlungen aus Leistungen	5.072,52	6.000,00	-927,48
3115	Einzahlungen aus Besitz und wirtschaftlicher Tätigkeit	5.643,12	4.000,00	1.643,12
3116	Einzahlungen aus Veräußerung von geringwertigen Wirtschaftsgütern (GWG) und sonstige Einzahlungen	20,16	100,00	-79,84
312	Einzahlungen aus Transfers	0,00	0,00	0,00
3121	Transferzahlungen von Trägern des öffentlichen Rechts			
3122	Transferzahlungen von Beteiligten			
3123	Transferzahlungen von Unternehmen (inkl. Finanzunternehmen)			
3124	Transferzahlungen von Haushalten und Organisationen ohne Erwerbscharakter			
3125	Transferzahlungen vom Ausland			
3126	Investitions- und Tilgungszuschüsse zwischen Unternehmungen und Betrieben der Gebietskörperschaft und der Gebietskörperschaft			
313	Einzahlungen aus Finanzerträgen	0,00	0,00	0,00
3131	Einzahlungen aus Zinserträgen			
3132	Einzahlungen aus Zinsen aus derivativen Finanzinstrumenten mit und ohne Grundgeschäft			
3133	Einzahlungen aus Gewinnentnahmen von marktbestimmten Betrieben			
3134	Sonstige Einzahlungen aus Finanzerträgen			
3135	Einzahlungen aus Dividenden/Gewinnausschüttungen			
31	Summe Einzahlungen operative Gebarung	10.735,80	10.100,00	635,80
321	Auszahlungen aus Personalaufwand	223.623,33	212.800,00	10.823,33
3211	Auszahlungen für Personalaufwand (Bezüge, Nebengebühren, und Mehrleistungsvergütungen)	179.005,71	170.300,00	8.705,71
3212	Auszahlungen für gesetzliche und freiwillige Sozialaufwendungen	44.617,62	42.500,00	2.117,62
3213	Auszahlungen aus sonstigem Personalaufwand			
322	Auszahlungen aus Sachaufwand	390.364,07	372.200,00	18.164,07
3221	Auszahlungen für Verbrauchs- und Verbrauchsgüter, Handelswaren	41.831,89	48.900,00	-7.068,11
3222	Auszahlungen für Verwaltungs- und Betriebsaufwand	25.184,08	20.800,00	4.384,08
3223	Auszahlungen für Leasing- und Mietaufwand	55.535,14	55.300,00	235,14
3224	Auszahlungen für Instandhaltung	797,58	1.200,00	-402,42
3225	Sonstige Auszahlungen aus Sachaufwand	267.015,38	246.000,00	21.015,38
3226	Auszahlungen aus der Inanspruchnahme von Haftungen			
323	Auszahlungen aus Transfers	36.309,38	38.100,00	-1.790,62
3231	Transferzahlungen an Träger des öffentlichen Rechts	33.531,00	36.600,00	-3.069,00

Vertretungskörper und allgemeine Verwaltung (Gruppe 0)

MVAG	Mittelverwendungs- und aufbringungsgruppen (1. und 2. Ebene)	RA 2025	VA 2025	RA - VA
3232	Transferzahlungen an Beteiligungen			
3233	Transferzahlungen an Unternehmen (inkl. Finanzunternehmen)			
3234	Transferzahlungen an Haushalte und Organisationen ohne Erwerbscharakter	2.778,38	1.500,00	1.278,38
3235	Transferzahlungen an das Ausland			
3236	Investitions- und Tilgungszuschüsse zwischen Unternehmungen und Betrieben der Gebietskörperschaft und der Gebietskörperschaft			
324	Auszahlungen aus Finanzaufwand	0,00	0,00	0,00
3241	Auszahlungen für Zinsen			
3242	Auszahlungen für Zinsen aus derivativen Finanzinstrumenten mit und ohne Grundgeschäft			
3243	Auszahlungen aus Gewinnentnahmen von marktbestimmten Betrieben			
3244	Sonstige Auszahlungen aus Finanzaufwendungen			
32	Summe Auszahlungen operative Gebarung	650.296,78	623.100,00	27.196,78
SA1	Saldo (1) Geldfluss aus der operativen Gebarung (31 – 32)	-639.560,98	-613.000,00	-26.560,98
331	Einzahlungen aus der Investitionstätigkeit	180,00	200,00	-20,00
3311	Einzahlungen aus der Veräußerung von immateriellem Vermögen			
3312	Einzahlungen aus der Veräußerung von Grundstücken und Grundstückeinrichtungen			
3313	Einzahlungen aus der Veräußerung von Gebäuden und Bauten			
3314	Einzahlungen aus der Veräußerung von technischen Anlagen, Fahrzeugen und Maschinen			
3315	Einzahlungen aus der Veräußerung von Amts-, Betriebs- und Geschäftsausstattung	180,00	200,00	-20,00
3316	Einzahlungen aus der Veräußerung von Kulturgütern			
3317	Einzahlungen aus der Veräußerung von Beteiligungen			
3318	Einzahlungen aus der Veräußerung von kofinanzierten Schutzbauten			
332	Einzahlungen aus der Rückzahlung von Darlehen sowie gewährten Vorschüssen	0,00	0,00	0,00
3321	Einzahlungen aus Darlehen an Träger des öffentlichen Rechts			
3322	Einzahlungen aus Darlehen an Beteiligungen			
3323	Einzahlungen aus Darlehen an Unternehmen und Haushalte			
3325	Einzahlungen aus Vorschüssen und Anzahlungen			
333	Einzahlungen aus Kapitaltransfers	9.900,00	9.000,00	900,00
3331	Kapitaltransferzahlungen von Trägern des öffentlichen Rechts	9.900,00	9.000,00	900,00
3332	Kapitaltransferzahlungen von Beteiligungen			
3333	Kapitaltransferzahlungen von Unternehmen			
3334	Kapitaltransferzahlungen von Haushalten und Organisationen ohne Erwerbscharakter			
3335	Kapitaltransferzahlungen vom Ausland			

Vertretungskörper und allgemeine Verwaltung (Gruppe 0)

MVAG	Mittelverwendungs- und aufbringungsgruppen (1. und 2. Ebene)	RA 2025	VA 2025	RA - VA
33	Summe Einzahlungen investive Gebarung	10.080,00	9.200,00	880,00
341	Auszahlungen aus der Investitionstätigkeit	2.998,60	1.000,00	1.998,60
3411	Auszahlungen für den Erwerb von immateriellem Vermögen			
3412	Auszahlungen für den Erwerb von Grundstücken und Grundstückseinrichtungen			
3413	Auszahlungen für den Erwerb von Gebäuden und Bauten			
3414	Auszahlungen für den Erwerb von technischen Anlagen, Fahrzeugen und Maschinen			
3415	Auszahlungen für den Erwerb von Amts-, Betriebs- und Geschäftsausstattung	2.998,60	1.000,00	1.998,60
3416	Auszahlungen für den Erwerb von Kulturgütern			
3417	Auszahlungen für den Erwerb von Beteiligungen			
3418	Auszahlungen für den Erwerb von kofinanzierten Schutzbauten			
342	Auszahlungen aus der Gewährung von Darlehen sowie gewährten Vorschüssen	0,00	0,00	0,00
3421	Auszahlungen von Darlehen an Träger des öffentlichen Rechts			
3422	Auszahlungen von Darlehen an Beteiligungen			
3423	Auszahlungen von Darlehen an Unternehmen und Haushalte			
3425	Auszahlungen von Vorschüssen und Anzahlungen			
343	Auszahlungen aus Kapitaltransfers	6.141,68	5.800,00	341,68
3431	Kapitaltransferzahlungen an Träger des öffentlichen Rechts			
3432	Kapitaltransferzahlungen an Beteiligungen			
3433	Kapitaltransferzahlungen an Unternehmen (Finanzunternehmen)	6.141,68	5.800,00	341,68
3434	Kapitaltransferzahlungen an Haushalte und Organisationen ohne Erwerbscharakter			
3435	Kapitaltransferzahlungen an das Ausland			
34	Summe Auszahlungen investive Gebarung	9.140,28	6.800,00	2.340,28
SA2	Saldo (2) Geldfluss aus der investiven Gebarung (33 – 34)	939,72	2.400,00	-1.460,28
SA3	Saldo (3) Nettofinanzierungssaldo (Saldo 1 + Saldo 2)	-638.621,26	-610.600,00	-28.021,26
351	Einzahlungen aus der Aufnahme von Finanzschulden	0,00	0,00	0,00
3511	Einzahlungen aus empfangenen Darlehen von öffentlichen Körperschaften und Rechtsträgern			
3512	Einzahlungen aus empfangenen Darlehen von Beteiligungen			
3513	Einzahlungen aus empfangenen Darlehen von Unternehmen und privaten Haushalten			
3514	Einzahlungen aus Finanzschulden (Finanzunternehmen)			
3515	Einzahlungen aus Aufnahmen von Leasingverbindlichkeiten			
353	Einzahlungen infolge eines Kapitaltausches bei derivativen Finanzinstrumenten mit Grundgeschäft	0,00	0,00	0,00
3530	Einzahlungen infolge eines Kapitaltausches bei derivativen Finanzinstrumenten mit Grundgeschäft			

Vertretungskörper und allgemeine Verwaltung (Gruppe 0)

MVAG	Mittelverwendungs- und aufbringungsgruppen (1. und 2. Ebene)	RA 2025	VA 2025	RA - VA
355	Einzahlungen aus dem Abgang von Finanzinstrumenten	0,00	0,00	0,00
3550	Einzahlungen aus dem Abgang von Finanzinstrumenten			
35	Summe Einzahlungen aus der Finanzierungstätigkeit	0,00	0,00	0,00
361	Auszahlungen aus der Tilgung von Finanzschulden	0,00	0,00	0,00
3611	Auszahlungen aus empfangenen Darlehen von öffentlichen Körperschaften und Rechtsträgern			
3612	Auszahlungen aus empfangenen Darlehen von Beteiligungen			
3613	Auszahlungen aus empfangenen Darlehen von Unternehmen und privaten Haushalten			
3614	Auszahlungen aus Finanzschulden			
3615	Auszahlungen aus Rückzahlungen von Leasingverbindlichkeiten			
363	Auszahlungen infolge eines Kapitaltausches bei derivativen Finanzinstrumenten mit Grundgeschäft	0,00	0,00	0,00
3630	Auszahlungen infolge eines Kapitaltausches bei derivativen Finanzinstrumenten mit Grundgeschäft			
365	Auszahlungen für den Erwerb von Finanzinstrumenten	0,00	0,00	0,00
3650	Auszahlungen für den Erwerb von Finanzinstrumenten			
36	Summe Auszahlungen aus der Finanzierungstätigkeit	0,00	0,00	0,00
SA4	Saldo (4) Geldfluss aus der Finanzierungstätigkeit (35 – 36)	0,00	0,00	0,00
SA5	Saldo (5) Geldfluss aus der voranschlagswirksamen Gebarung (Saldo 3 + Saldo 4)	-638.621,26	-610.600,00	-28.021,26

Öffentliche Ordnung und Sicherheit (Gruppe 1)

MVAG	Mittelverwendungs- und aufbringungsgruppen (1. und 2. Ebene)	RA 2025	VA 2025	RA - VA
311	Einzahlungen aus operativer Verwaltungstätigkeit	2.274,23	3.100,00	-825,77
3111	Einzahlungen aus eigenen Abgaben			
3112	Einzahlungen aus Ertragsanteilen			
3113	Einzahlungen aus Gebühren			
3114	Einzahlungen aus Leistungen	2.242,23	3.000,00	-757,77
3115	Einzahlungen aus Besitz und wirtschaftlicher Tätigkeit			
3116	Einzahlungen aus Veräußerung von geringwertigen Wirtschaftsgütern (GWG) und sonstige Einzahlungen	32,00	100,00	-68,00
312	Einzahlungen aus Transfers	0,00	0,00	0,00
3121	Transferzahlungen von Trägern des öffentlichen Rechts			
3122	Transferzahlungen von Beteiligten			
3123	Transferzahlungen von Unternehmen (inkl. Finanzunternehmen)			
3124	Transferzahlungen von Haushalten und Organisationen ohne Erwerbscharakter			
3125	Transferzahlungen vom Ausland			
3126	Investitions- und Tilgungszuschüsse zwischen Unternehmungen und Betrieben der Gebietskörperschaft und der Gebietskörperschaft			
313	Einzahlungen aus Finanzerträgen	0,00	0,00	0,00
3131	Einzahlungen aus Zinserträgen			
3132	Einzahlungen aus Zinsen aus derivativen Finanzinstrumenten mit und ohne Grundgeschäft			
3133	Einzahlungen aus Gewinnentnahmen von marktbestimmten Betrieben			
3134	Sonstige Einzahlungen aus Finanzerträgen			
3135	Einzahlungen aus Dividenden/Gewinnausschüttungen			
31	Summe Einzahlungen operative Gebarung	2.274,23	3.100,00	-825,77
321	Auszahlungen aus Personalaufwand	0,00	0,00	0,00
3211	Auszahlungen für Personalaufwand (Bezüge, Nebengebühren, und Mehrleistungsvergütungen)			
3212	Auszahlungen für gesetzliche und freiwillige Sozialaufwendungen			
3213	Auszahlungen aus sonstigem Personalaufwand			
322	Auszahlungen aus Sachaufwand	30.415,71	12.400,00	18.015,71
3221	Auszahlungen für Verbrauchs- und Verbrauchsgüter, Handelswaren			
3222	Auszahlungen für Verwaltungs- und Betriebsaufwand	27.267,26	10.000,00	17.267,26
3223	Auszahlungen für Leasing- und Mietaufwand	2.065,20	2.000,00	65,20
3224	Auszahlungen für Instandhaltung			
3225	Sonstige Auszahlungen aus Sachaufwand	1.083,25	400,00	683,25
3226	Auszahlungen aus der Inanspruchnahme von Haftungen			
323	Auszahlungen aus Transfers	30.319,61	26.000,00	4.319,61
3231	Transferzahlungen an Träger des öffentlichen Rechts	30.319,61	26.000,00	4.319,61

Öffentliche Ordnung und Sicherheit (Gruppe 1)

MVAG	Mittelverwendungs- und aufbringungsgruppen (1. und 2. Ebene)	RA 2025	VA 2025	RA - VA
3232	Transferzahlungen an Beteiligungen			
3233	Transferzahlungen an Unternehmen (inkl. Finanzunternehmen)			
3234	Transferzahlungen an Haushalte und Organisationen ohne Erwerbscharakter			
3235	Transferzahlungen an das Ausland			
3236	Investitions- und Tilgungszuschüsse zwischen Unternehmungen und Betrieben der Gebietskörperschaft und der Gebietskörperschaft			
324	Auszahlungen aus Finanzaufwand	0,00	0,00	0,00
3241	Auszahlungen für Zinsen			
3242	Auszahlungen für Zinsen aus derivativen Finanzinstrumenten mit und ohne Grundgeschäft			
3243	Auszahlungen aus Gewinnentnahmen von marktbestimmten Betrieben			
3244	Sonstige Auszahlungen aus Finanzaufwendungen			
32	Summe Auszahlungen operative Gebarung	60.735,32	38.400,00	22.335,32
SA1	Saldo (1) Geldfluss aus der operativen Gebarung (31 – 32)	-58.461,09	-35.300,00	-23.161,09
331	Einzahlungen aus der Investitionstätigkeit	0,00	0,00	0,00
3311	Einzahlungen aus der Veräußerung von immateriellem Vermögen			
3312	Einzahlungen aus der Veräußerung von Grundstücken und Grundstückeinrichtungen			
3313	Einzahlungen aus der Veräußerung von Gebäuden und Bauten			
3314	Einzahlungen aus der Veräußerung von technischen Anlagen, Fahrzeugen und Maschinen			
3315	Einzahlungen aus der Veräußerung von Amts-, Betriebs- und Geschäftsausstattung			
3316	Einzahlungen aus der Veräußerung von Kulturgütern			
3317	Einzahlungen aus der Veräußerung von Beteiligungen			
3318	Einzahlungen aus der Veräußerung von kofinanzierten Schutzbauten			
332	Einzahlungen aus der Rückzahlung von Darlehen sowie gewährten Vorschüssen	0,00	0,00	0,00
3321	Einzahlungen aus Darlehen an Träger des öffentlichen Rechts			
3322	Einzahlungen aus Darlehen an Beteiligungen			
3323	Einzahlungen aus Darlehen an Unternehmen und Haushalte			
3325	Einzahlungen aus Vorschüssen und Anzahlungen			
333	Einzahlungen aus Kapitaltransfers	0,00	0,00	0,00
3331	Kapitaltransferzahlungen von Trägern des öffentlichen Rechts			
3332	Kapitaltransferzahlungen von Beteiligungen			
3333	Kapitaltransferzahlungen von Unternehmen			
3334	Kapitaltransferzahlungen von Haushalten und Organisationen ohne Erwerbscharakter			
3335	Kapitaltransferzahlungen vom Ausland			

Öffentliche Ordnung und Sicherheit (Gruppe 1)

MVAG	Mittelverwendungs- und aufbringungsgruppen (1. und 2. Ebene)	RA 2025	VA 2025	RA - VA
33	Summe Einzahlungen investive Gebarung	0,00	0,00	0,00
341	Auszahlungen aus der Investitionstätigkeit	0,00	0,00	0,00
3411	Auszahlungen für den Erwerb von immateriellem Vermögen			
3412	Auszahlungen für den Erwerb von Grundstücken und Grundstückseinrichtungen			
3413	Auszahlungen für den Erwerb von Gebäuden und Bauten			
3414	Auszahlungen für den Erwerb von technischen Anlagen, Fahrzeugen und Maschinen			
3415	Auszahlungen für den Erwerb von Amts-, Betriebs- und Geschäftsausstattung			
3416	Auszahlungen für den Erwerb von Kulturgütern			
3417	Auszahlungen für den Erwerb von Beteiligungen			
3418	Auszahlungen für den Erwerb von kofinanzierten Schutzbauten			
342	Auszahlungen aus der Gewährung von Darlehen sowie gewährten Vorschüssen	0,00	0,00	0,00
3421	Auszahlungen von Darlehen an Träger des öffentlichen Rechts			
3422	Auszahlungen von Darlehen an Beteiligungen			
3423	Auszahlungen von Darlehen an Unternehmen und Haushalte			
3425	Auszahlungen von Vorschüssen und Anzahlungen			
343	Auszahlungen aus Kapitaltransfers	0,00	0,00	0,00
3431	Kapitaltransferzahlungen an Träger des öffentlichen Rechts			
3432	Kapitaltransferzahlungen an Beteiligungen			
3433	Kapitaltransferzahlungen an Unternehmen (Finanzunternehmen)			
3434	Kapitaltransferzahlungen an Haushalte und Organisationen ohne Erwerbscharakter			
3435	Kapitaltransferzahlungen an das Ausland			
34	Summe Auszahlungen investive Gebarung	0,00	0,00	0,00
SA2	Saldo (2) Geldfluss aus der investiven Gebarung (33 – 34)	0,00	0,00	0,00
SA3	Saldo (3) Nettofinanzierungssaldo (Saldo 1 + Saldo 2)	-58.461,09	-35.300,00	-23.161,09
351	Einzahlungen aus der Aufnahme von Finanzschulden	0,00	0,00	0,00
3511	Einzahlungen aus empfangenen Darlehen von öffentlichen Körperschaften und Rechtsträgern			
3512	Einzahlungen aus empfangenen Darlehen von Beteiligungen			
3513	Einzahlungen aus empfangenen Darlehen von Unternehmen und privaten Haushalten			
3514	Einzahlungen aus Finanzschulden (Finanzunternehmen)			
3515	Einzahlungen aus Aufnahmen von Leasingverbindlichkeiten			
353	Einzahlungen infolge eines Kapitaltausches bei derivativen Finanzinstrumenten mit Grundgeschäft	0,00	0,00	0,00
3530	Einzahlungen infolge eines Kapitaltausches bei derivativen Finanzinstrumenten mit Grundgeschäft			

Öffentliche Ordnung und Sicherheit (Gruppe 1)

MVAG	Mittelverwendungs- und aufbringungsgruppen (1. und 2. Ebene)	RA 2025	VA 2025	RA - VA
355	Einzahlungen aus dem Abgang von Finanzinstrumenten	0,00	0,00	0,00
3550	Einzahlungen aus dem Abgang von Finanzinstrumenten			
35	Summe Einzahlungen aus der Finanzierungstätigkeit	0,00	0,00	0,00
361	Auszahlungen aus der Tilgung von Finanzschulden	0,00	0,00	0,00
3611	Auszahlungen aus empfangenen Darlehen von öffentlichen Körperschaften und Rechtsträgern			
3612	Auszahlungen aus empfangenen Darlehen von Beteiligungen			
3613	Auszahlungen aus empfangenen Darlehen von Unternehmen und privaten Haushalten			
3614	Auszahlungen aus Finanzschulden			
3615	Auszahlungen aus Rückzahlungen von Leasingverbindlichkeiten			
363	Auszahlungen infolge eines Kapitaltausches bei derivativen Finanzinstrumenten mit Grundgeschäft	0,00	0,00	0,00
3630	Auszahlungen infolge eines Kapitaltausches bei derivativen Finanzinstrumenten mit Grundgeschäft			
365	Auszahlungen für den Erwerb von Finanzinstrumenten	0,00	0,00	0,00
3650	Auszahlungen für den Erwerb von Finanzinstrumenten			
36	Summe Auszahlungen aus der Finanzierungstätigkeit	0,00	0,00	0,00
SA4	Saldo (4) Geldfluss aus der Finanzierungstätigkeit (35 – 36)	0,00	0,00	0,00
SA5	Saldo (5) Geldfluss aus der voranschlagswirksamen Gebarung (Saldo 3 + Saldo 4)	-58.461,09	-35.300,00	-23.161,09

Unterricht, Erziehung, Sport und Wissenschaft (Gruppe 2)

MVAG	Mittelverwendungs- und aufbringungsgruppen (1. und 2. Ebene)	RA 2025	VA 2025	RA - VA
311	Einzahlungen aus operativer Verwaltungstätigkeit	74.360,15	69.600,00	4.760,15
3111	Einzahlungen aus eigenen Abgaben			
3112	Einzahlungen aus Ertragsanteilen			
3113	Einzahlungen aus Gebühren			
3114	Einzahlungen aus Leistungen	41.682,67	41.600,00	82,67
3115	Einzahlungen aus Besitz und wirtschaftlicher Tätigkeit			
3116	Einzahlungen aus Veräußerung von geringwertigen Wirtschaftsgütern (GWG) und sonstige Einzahlungen	32.677,48	28.000,00	4.677,48
312	Einzahlungen aus Transfers	133.688,34	85.000,00	48.688,34
3121	Transferzahlungen von Trägern des öffentlichen Rechts	133.688,34	85.000,00	48.688,34
3122	Transferzahlungen von Beteiligten			
3123	Transferzahlungen von Unternehmen (inkl. Finanzunternehmen)			
3124	Transferzahlungen von Haushalten und Organisationen ohne Erwerbscharakter			
3125	Transferzahlungen vom Ausland			
3126	Investitions- und Tilgungszuschüsse zwischen Unternehmungen und Betrieben der Gebietskörperschaft und der Gebietskörperschaft			
313	Einzahlungen aus Finanzerträgen	0,00	0,00	0,00
3131	Einzahlungen aus Zinserträgen			
3132	Einzahlungen aus Zinsen aus derivativen Finanzinstrumenten mit und ohne Grundgeschäft			
3133	Einzahlungen aus Gewinnentnahmen von marktbestimmten Betrieben			
3134	Sonstige Einzahlungen aus Finanzerträgen			
3135	Einzahlungen aus Dividenden/Gewinnausschüttungen			
31	Summe Einzahlungen operative Gebarung	208.048,49	154.600,00	53.448,49
321	Auszahlungen aus Personalaufwand	229.198,53	215.300,00	13.898,53
3211	Auszahlungen für Personalaufwand (Bezüge, Nebengebühren, und Mehrleistungsvergütungen)	183.825,26	172.300,00	11.525,26
3212	Auszahlungen für gesetzliche und freiwillige Sozialaufwendungen	45.373,27	43.000,00	2.373,27
3213	Auszahlungen aus sonstigem Personalaufwand			
322	Auszahlungen aus Sachaufwand	276.291,42	185.100,00	91.191,42
3221	Auszahlungen für Gebrauchs- und Verbrauchsgüter, Handelswaren	19.561,15	17.600,00	1.961,15
3222	Auszahlungen für Verwaltungs- und Betriebsaufwand	30.695,27	31.700,00	-1.004,73
3223	Auszahlungen für Leasing- und Mietaufwand	10.967,64	12.000,00	-1.032,36
3224	Auszahlungen für Instandhaltung	7.141,08	7.000,00	141,08
3225	Sonstige Auszahlungen aus Sachaufwand	207.926,28	116.800,00	91.126,28
3226	Auszahlungen aus der Inanspruchnahme von Haftungen			
323	Auszahlungen aus Transfers	307.775,03	306.700,00	1.075,03
3231	Transferzahlungen an Träger des öffentlichen Rechts	298.477,03	299.100,00	-622,97

Unterricht, Erziehung, Sport und Wissenschaft (Gruppe 2)

MVAG	Mittelverwendungs- und aufbringungsgruppen (1. und 2. Ebene)	RA 2025	VA 2025	RA - VA
3232	Transferzahlungen an Beteiligungen			
3233	Transferzahlungen an Unternehmen (inkl. Finanzunternehmen)			
3234	Transferzahlungen an Haushalte und Organisationen ohne Erwerbscharakter	9.298,00	7.600,00	1.698,00
3235	Transferzahlungen an das Ausland			
3236	Investitions- und Tilgungszuschüsse zwischen Unternehmungen und Betrieben der Gebietskörperschaft und der Gebietskörperschaft			
324	Auszahlungen aus Finanzaufwand	10.204,30	18.000,00	-7.795,70
3241	Auszahlungen für Zinsen	10.204,30	18.000,00	-7.795,70
3242	Auszahlungen für Zinsen aus derivativen Finanzinstrumenten mit und ohne Grundgeschäft			
3243	Auszahlungen aus Gewinnentnahmen von marktbestimmten Betrieben			
3244	Sonstige Auszahlungen aus Finanzaufwendungen			
32	Summe Auszahlungen operative Gebarung	823.469,28	725.100,00	98.369,28
SA1	Saldo (1) Geldfluss aus der operativen Gebarung (31 – 32)	-615.420,79	-570.500,00	-44.920,79
331	Einzahlungen aus der Investitionstätigkeit	0,00	0,00	0,00
3311	Einzahlungen aus der Veräußerung von immateriellem Vermögen			
3312	Einzahlungen aus der Veräußerung von Grundstücken und Grundstückeinrichtungen			
3313	Einzahlungen aus der Veräußerung von Gebäuden und Bauten			
3314	Einzahlungen aus der Veräußerung von technischen Anlagen, Fahrzeugen und Maschinen			
3315	Einzahlungen aus der Veräußerung von Amts-, Betriebs- und Geschäftsausstattung			
3316	Einzahlungen aus der Veräußerung von Kulturgütern			
3317	Einzahlungen aus der Veräußerung von Beteiligungen			
3318	Einzahlungen aus der Veräußerung von kofinanzierten Schutzbauten			
332	Einzahlungen aus der Rückzahlung von Darlehen sowie gewährten Vorschüssen	0,00	0,00	0,00
3321	Einzahlungen aus Darlehen an Träger des öffentlichen Rechts			
3322	Einzahlungen aus Darlehen an Beteiligungen			
3323	Einzahlungen aus Darlehen an Unternehmen und Haushalte			
3325	Einzahlungen aus Vorschüssen und Anzahlungen			
333	Einzahlungen aus Kapitaltransfers	48.840,61	125.000,00	-76.159,39
3331	Kapitaltransferzahlungen von Trägern des öffentlichen Rechts	48.840,61	125.000,00	-76.159,39
3332	Kapitaltransferzahlungen von Beteiligungen			
3333	Kapitaltransferzahlungen von Unternehmen			
3334	Kapitaltransferzahlungen von Haushalten und Organisationen ohne Erwerbscharakter			
3335	Kapitaltransferzahlungen vom Ausland			

Unterricht, Erziehung, Sport und Wissenschaft (Gruppe 2)

MVAG	Mittelverwendungs- und aufbringungsgruppen (1. und 2. Ebene)	RA 2025	VA 2025	RA - VA
33	Summe Einzahlungen investive Gebarung	48.840,61	125.000,00	-76.159,39
341	Auszahlungen aus der Investitionstätigkeit	680.512,37	751.000,00	-70.487,63
3411	Auszahlungen für den Erwerb von immateriellem Vermögen			
3412	Auszahlungen für den Erwerb von Grundstücken und Grundstückseinrichtungen	53.263,10		53.263,10
3413	Auszahlungen für den Erwerb von Gebäuden und Bauten	627.249,27	750.000,00	-122.750,73
3414	Auszahlungen für den Erwerb von technischen Anlagen, Fahrzeugen und Maschinen		1.000,00	-1.000,00
3415	Auszahlungen für den Erwerb von Amts-, Betriebs- und Geschäftsausstattung			
3416	Auszahlungen für den Erwerb von Kulturgütern			
3417	Auszahlungen für den Erwerb von Beteiligungen			
3418	Auszahlungen für den Erwerb von kofinanzierten Schutzbauten			
342	Auszahlungen aus der Gewährung von Darlehen sowie gewährten Vorschüssen	0,00	0,00	0,00
3421	Auszahlungen von Darlehen an Träger des öffentlichen Rechts			
3422	Auszahlungen von Darlehen an Beteiligungen			
3423	Auszahlungen von Darlehen an Unternehmen und Haushalte			
3425	Auszahlungen von Vorschüssen und Anzahlungen			
343	Auszahlungen aus Kapitaltransfers	0,00	0,00	0,00
3431	Kapitaltransferzahlungen an Träger des öffentlichen Rechts			
3432	Kapitaltransferzahlungen an Beteiligungen			
3433	Kapitaltransferzahlungen an Unternehmen (Finanzunternehmen)			
3434	Kapitaltransferzahlungen an Haushalte und Organisationen ohne Erwerbscharakter			
3435	Kapitaltransferzahlungen an das Ausland			
34	Summe Auszahlungen investive Gebarung	680.512,37	751.000,00	-70.487,63
SA2	Saldo (2) Geldfluss aus der investiven Gebarung (33 – 34)	-631.671,76	-626.000,00	-5.671,76
SA3	Saldo (3) Nettofinanzierungssaldo (Saldo 1 + Saldo 2)	-1.247.092,55	-1.196.500,00	-50.592,55
351	Einzahlungen aus der Aufnahme von Finanzschulden	650.000,00	0,00	650.000,00
3511	Einzahlungen aus empfangenen Darlehen von öffentlichen Körperschaften und Rechtsträgern			
3512	Einzahlungen aus empfangenen Darlehen von Beteiligungen			
3513	Einzahlungen aus empfangenen Darlehen von Unternehmen und privaten Haushalten			
3514	Einzahlungen aus Finanzschulden (Finanzunternehmen)	650.000,00		650.000,00
3515	Einzahlungen aus Aufnahmen von Leasingverbindlichkeiten			
353	Einzahlungen infolge eines Kapitaltausches bei derivativen Finanzinstrumenten mit Grundgeschäft	0,00	0,00	0,00
3530	Einzahlungen infolge eines Kapitaltausches bei derivativen Finanzinstrumenten mit Grundgeschäft			

Unterricht, Erziehung, Sport und Wissenschaft (Gruppe 2)

MVAG	Mittelverwendungs- und aufbringungsgruppen (1. und 2. Ebene)	RA 2025	VA 2025	RA - VA
355	Einzahlungen aus dem Abgang von Finanzinstrumenten	0,00	0,00	0,00
3550	Einzahlungen aus dem Abgang von Finanzinstrumenten			
35	Summe Einzahlungen aus der Finanzierungstätigkeit	650.000,00	0,00	650.000,00
361	Auszahlungen aus der Tilgung von Finanzschulden	14.483,70	14.000,00	483,70
3611	Auszahlungen aus empfangenen Darlehen von öffentlichen Körperschaften und Rechtsträgern			
3612	Auszahlungen aus empfangenen Darlehen von Beteiligungen			
3613	Auszahlungen aus empfangenen Darlehen von Unternehmen und privaten Haushalten			
3614	Auszahlungen aus Finanzschulden	14.483,70	14.000,00	483,70
3615	Auszahlungen aus Rückzahlungen von Leasingverbindlichkeiten			
363	Auszahlungen infolge eines Kapitaltausches bei derivativen Finanzinstrumenten mit Grundgeschäft	0,00	0,00	0,00
3630	Auszahlungen infolge eines Kapitaltausches bei derivativen Finanzinstrumenten mit Grundgeschäft			
365	Auszahlungen für den Erwerb von Finanzinstrumenten	0,00	0,00	0,00
3650	Auszahlungen für den Erwerb von Finanzinstrumenten			
36	Summe Auszahlungen aus der Finanzierungstätigkeit	14.483,70	14.000,00	483,70
SA4	Saldo (4) Geldfluss aus der Finanzierungstätigkeit (35 – 36)	635.516,30	-14.000,00	649.516,30
SA5	Saldo (5) Geldfluss aus der voranschlagswirksamen Gebarung (Saldo 3 + Saldo 4)	-611.576,25	-1.210.500,00	598.923,75

Kunst, Kultur und Kultus (Gruppe 3)

MVAG	Mittelverwendungs- und aufbringungsgruppen (1. und 2. Ebene)	RA 2025	VA 2025	RA - VA
311	Einzahlungen aus operativer Verwaltungstätigkeit	2.240,00	0,00	2.240,00
3111	Einzahlungen aus eigenen Abgaben			
3112	Einzahlungen aus Ertragsanteilen			
3113	Einzahlungen aus Gebühren			
3114	Einzahlungen aus Leistungen			
3115	Einzahlungen aus Besitz und wirtschaftlicher Tätigkeit			
3116	Einzahlungen aus Veräußerung von geringwertigen Wirtschaftsgütern (GWG) und sonstige Einzahlungen	2.240,00		2.240,00
312	Einzahlungen aus Transfers	70.000,00	70.000,00	0,00
3121	Transferzahlungen von Trägern des öffentlichen Rechts	70.000,00	70.000,00	
3122	Transferzahlungen von Beteiligten			
3123	Transferzahlungen von Unternehmen (inkl. Finanzunternehmen)			
3124	Transferzahlungen von Haushalten und Organisationen ohne Erwerbscharakter			
3125	Transferzahlungen vom Ausland			
3126	Investitions- und Tilgungszuschüsse zwischen Unternehmungen und Betrieben der Gebietskörperschaft und der Gebietskörperschaft			
313	Einzahlungen aus Finanzerträgen	0,00	0,00	0,00
3131	Einzahlungen aus Zinserträgen			
3132	Einzahlungen aus Zinsen aus derivativen Finanzinstrumenten mit und ohne Grundgeschäft			
3133	Einzahlungen aus Gewinnentnahmen von marktbestimmten Betrieben			
3134	Sonstige Einzahlungen aus Finanzerträgen			
3135	Einzahlungen aus Dividenden/Gewinnausschüttungen			
31	Summe Einzahlungen operative Gebarung	72.240,00	70.000,00	2.240,00
321	Auszahlungen aus Personalaufwand	42.609,44	41.600,00	1.009,44
3211	Auszahlungen für Personalaufwand (Bezüge, Nebengebühren, und Mehrleistungsvergütungen)	34.149,21	33.600,00	549,21
3212	Auszahlungen für gesetzliche und freiwillige Sozialaufwendungen	8.460,23	8.000,00	460,23
3213	Auszahlungen aus sonstigem Personalaufwand			
322	Auszahlungen aus Sachaufwand	77.038,40	59.800,00	17.238,40
3221	Auszahlungen für Gebrauchs- und Verbrauchsgüter, Handelswaren	2.217,90	5.000,00	-2.782,10
3222	Auszahlungen für Verwaltungs- und Betriebsaufwand	630,32	700,00	-69,68
3223	Auszahlungen für Leasing- und Mietaufwand			
3224	Auszahlungen für Instandhaltung		400,00	-400,00
3225	Sonstige Auszahlungen aus Sachaufwand	74.190,18	53.700,00	20.490,18
3226	Auszahlungen aus der Inanspruchnahme von Haftungen			
323	Auszahlungen aus Transfers	2.720,00	3.000,00	-280,00
3231	Transferzahlungen an Träger des öffentlichen Rechts			

Kunst, Kultur und Kultus (Gruppe 3)

MVAG	Mittelverwendungs- und aufbringungsgruppen (1. und 2. Ebene)	RA 2025	VA 2025	RA - VA
3232	Transferzahlungen an Beteiligungen			
3233	Transferzahlungen an Unternehmen (inkl. Finanzunternehmen)			
3234	Transferzahlungen an Haushalte und Organisationen ohne Erwerbscharakter	2.720,00	3.000,00	-280,00
3235	Transferzahlungen an das Ausland			
3236	Investitions- und Tilgungszuschüsse zwischen Unternehmungen und Betrieben der Gebietskörperschaft und der Gebietskörperschaft			
324	Auszahlungen aus Finanzaufwand	0,00	0,00	0,00
3241	Auszahlungen für Zinsen			
3242	Auszahlungen für Zinsen aus derivativen Finanzinstrumenten mit und ohne Grundgeschäft			
3243	Auszahlungen aus Gewinnentnahmen von marktbestimmten Betrieben			
3244	Sonstige Auszahlungen aus Finanzaufwendungen			
32	Summe Auszahlungen operative Gebarung	122.367,84	104.400,00	17.967,84
SA1	Saldo (1) Geldfluss aus der operativen Gebarung (31 – 32)	-50.127,84	-34.400,00	-15.727,84
331	Einzahlungen aus der Investitionstätigkeit	0,00	0,00	0,00
3311	Einzahlungen aus der Veräußerung von immateriellem Vermögen			
3312	Einzahlungen aus der Veräußerung von Grundstücken und Grundstückeinrichtungen			
3313	Einzahlungen aus der Veräußerung von Gebäuden und Bauten			
3314	Einzahlungen aus der Veräußerung von technischen Anlagen, Fahrzeugen und Maschinen			
3315	Einzahlungen aus der Veräußerung von Amts-, Betriebs- und Geschäftsausstattung			
3316	Einzahlungen aus der Veräußerung von Kulturgütern			
3317	Einzahlungen aus der Veräußerung von Beteiligungen			
3318	Einzahlungen aus der Veräußerung von kofinanzierten Schutzbauten			
332	Einzahlungen aus der Rückzahlung von Darlehen sowie gewährten Vorschüssen	0,00	0,00	0,00
3321	Einzahlungen aus Darlehen an Träger des öffentlichen Rechts			
3322	Einzahlungen aus Darlehen an Beteiligungen			
3323	Einzahlungen aus Darlehen an Unternehmen und Haushalte			
3325	Einzahlungen aus Vorschüssen und Anzahlungen			
333	Einzahlungen aus Kapitaltransfers	0,00	0,00	0,00
3331	Kapitaltransferzahlungen von Trägern des öffentlichen Rechts			
3332	Kapitaltransferzahlungen von Beteiligungen			
3333	Kapitaltransferzahlungen von Unternehmen			
3334	Kapitaltransferzahlungen von Haushalten und Organisationen ohne Erwerbscharakter			
3335	Kapitaltransferzahlungen vom Ausland			

Kunst, Kultur und Kultus (Gruppe 3)

MVAG	Mittelverwendungs- und aufbringungsgruppen (1. und 2. Ebene)	RA 2025	VA 2025	RA - VA
33	Summe Einzahlungen investive Gebarung	0,00	0,00	0,00
341	Auszahlungen aus der Investitionstätigkeit	12.000,00	120.000,00	-108.000,00
3411	Auszahlungen für den Erwerb von immateriellem Vermögen			
3412	Auszahlungen für den Erwerb von Grundstücken und Grundstückseinrichtungen			
3413	Auszahlungen für den Erwerb von Gebäuden und Bauten			
3414	Auszahlungen für den Erwerb von technischen Anlagen, Fahrzeugen und Maschinen			
3415	Auszahlungen für den Erwerb von Amts-, Betriebs- und Geschäftsausstattung			
3416	Auszahlungen für den Erwerb von Kulturgütern	12.000,00	120.000,00	-108.000,00
3417	Auszahlungen für den Erwerb von Beteiligungen			
3418	Auszahlungen für den Erwerb von kofinanzierten Schutzbauten			
342	Auszahlungen aus der Gewährung von Darlehen sowie gewährten Vorschüssen	0,00	0,00	0,00
3421	Auszahlungen von Darlehen an Träger des öffentlichen Rechts			
3422	Auszahlungen von Darlehen an Beteiligungen			
3423	Auszahlungen von Darlehen an Unternehmen und Haushalte			
3425	Auszahlungen von Vorschüssen und Anzahlungen			
343	Auszahlungen aus Kapitaltransfers	0,00	400,00	-400,00
3431	Kapitaltransferzahlungen an Träger des öffentlichen Rechts		400,00	-400,00
3432	Kapitaltransferzahlungen an Beteiligungen			
3433	Kapitaltransferzahlungen an Unternehmen (Finanzunternehmen)			
3434	Kapitaltransferzahlungen an Haushalte und Organisationen ohne Erwerbscharakter			
3435	Kapitaltransferzahlungen an das Ausland			
34	Summe Auszahlungen investive Gebarung	12.000,00	120.400,00	-108.400,00
SA2	Saldo (2) Geldfluss aus der investiven Gebarung (33 – 34)	-12.000,00	-120.400,00	108.400,00
SA3	Saldo (3) Nettofinanzierungssaldo (Saldo 1 + Saldo 2)	-62.127,84	-154.800,00	92.672,16
351	Einzahlungen aus der Aufnahme von Finanzschulden	0,00	0,00	0,00
3511	Einzahlungen aus empfangenen Darlehen von öffentlichen Körperschaften und Rechtsträgern			
3512	Einzahlungen aus empfangenen Darlehen von Beteiligungen			
3513	Einzahlungen aus empfangenen Darlehen von Unternehmen und privaten Haushalten			
3514	Einzahlungen aus Finanzschulden (Finanzunternehmen)			
3515	Einzahlungen aus Aufnahmen von Leasingverbindlichkeiten			
353	Einzahlungen infolge eines Kapitaltausches bei derivativen Finanzinstrumenten mit Grundgeschäft	0,00	0,00	0,00
3530	Einzahlungen infolge eines Kapitaltausches bei derivativen Finanzinstrumenten mit Grundgeschäft			

Kunst, Kultur und Kultus (Gruppe 3)

MVAG	Mittelverwendungs- und aufbringungsgruppen (1. und 2. Ebene)	RA 2025	VA 2025	RA - VA
355	Einzahlungen aus dem Abgang von Finanzinstrumenten	0,00	0,00	0,00
3550	Einzahlungen aus dem Abgang von Finanzinstrumenten			
35	Summe Einzahlungen aus der Finanzierungstätigkeit	0,00	0,00	0,00
361	Auszahlungen aus der Tilgung von Finanzschulden	0,00	0,00	0,00
3611	Auszahlungen aus empfangenen Darlehen von öffentlichen Körperschaften und Rechtsträgern			
3612	Auszahlungen aus empfangenen Darlehen von Beteiligungen			
3613	Auszahlungen aus empfangenen Darlehen von Unternehmen und privaten Haushalten			
3614	Auszahlungen aus Finanzschulden			
3615	Auszahlungen aus Rückzahlungen von Leasingverbindlichkeiten			
363	Auszahlungen infolge eines Kapitaltausches bei derivativen Finanzinstrumenten mit Grundgeschäft	0,00	0,00	0,00
3630	Auszahlungen infolge eines Kapitaltausches bei derivativen Finanzinstrumenten mit Grundgeschäft			
365	Auszahlungen für den Erwerb von Finanzinstrumenten	0,00	0,00	0,00
3650	Auszahlungen für den Erwerb von Finanzinstrumenten			
36	Summe Auszahlungen aus der Finanzierungstätigkeit	0,00	0,00	0,00
SA4	Saldo (4) Geldfluss aus der Finanzierungstätigkeit (35 – 36)	0,00	0,00	0,00
SA5	Saldo (5) Geldfluss aus der voranschlagswirksamen Gebarung (Saldo 3 + Saldo 4)	-62.127,84	-154.800,00	92.672,16

Soziale Wohlfahrt und Wohnbauförderung (Gruppe 4)

MVAG	Mittelverwendungs- und aufbringungsgruppen (1. und 2. Ebene)	RA 2025	VA 2025	RA - VA
311	Einzahlungen aus operativer Verwaltungstätigkeit	0,00	0,00	0,00
3111	Einzahlungen aus eigenen Abgaben			
3112	Einzahlungen aus Ertragsanteilen			
3113	Einzahlungen aus Gebühren			
3114	Einzahlungen aus Leistungen			
3115	Einzahlungen aus Besitz und wirtschaftlicher Tätigkeit			
3116	Einzahlungen aus Veräußerung von geringwertigen Wirtschaftsgütern (GWG) und sonstige Einzahlungen			
312	Einzahlungen aus Transfers	48.086,56	0,00	48.086,56
3121	Transferzahlungen von Trägern des öffentlichen Rechts	48.086,56		48.086,56
3122	Transferzahlungen von Beteiligten			
3123	Transferzahlungen von Unternehmen (inkl. Finanzunternehmen)			
3124	Transferzahlungen von Haushalten und Organisationen ohne Erwerbscharakter			
3125	Transferzahlungen vom Ausland			
3126	Investitions- und Tilgungszuschüsse zwischen Unternehmungen und Betrieben der Gebietskörperschaft und der Gebietskörperschaft			
313	Einzahlungen aus Finanzerträgen	0,00	0,00	0,00
3131	Einzahlungen aus Zinserträgen			
3132	Einzahlungen aus Zinsen aus derivativen Finanzinstrumenten mit und ohne Grundgeschäft			
3133	Einzahlungen aus Gewinnentnahmen von marktbestimmten Betrieben			
3134	Sonstige Einzahlungen aus Finanzerträgen			
3135	Einzahlungen aus Dividenden/Gewinnausschüttungen			
31	Summe Einzahlungen operative Gebarung	48.086,56	0,00	48.086,56
321	Auszahlungen aus Personalaufwand	0,00	0,00	0,00
3211	Auszahlungen für Personalaufwand (Bezüge, Nebengebühren, und Mehrleistungsvergütungen)			
3212	Auszahlungen für gesetzliche und freiwillige Sozialaufwendungen			
3213	Auszahlungen aus sonstigem Personalaufwand			
322	Auszahlungen aus Sachaufwand	11.190,00	11.000,00	190,00
3221	Auszahlungen für Verbrauchs- und Verbrauchsgüter, Handelswaren	391,50	1.000,00	-608,50
3222	Auszahlungen für Verwaltungs- und Betriebsaufwand			
3223	Auszahlungen für Leasing- und Mietaufwand			
3224	Auszahlungen für Instandhaltung			
3225	Sonstige Auszahlungen aus Sachaufwand	10.798,50	10.000,00	798,50
3226	Auszahlungen aus der Inanspruchnahme von Haftungen			
323	Auszahlungen aus Transfers	445.240,29	424.600,00	20.640,29
3231	Transferzahlungen an Träger des öffentlichen Rechts	440.952,79	419.700,00	21.252,79

Soziale Wohlfahrt und Wohnbauförderung (Gruppe 4)

MVAG	Mittelverwendungs- und aufbringungsgruppen (1. und 2. Ebene)	RA 2025	VA 2025	RA - VA
3232	Transferzahlungen an Beteiligungen			
3233	Transferzahlungen an Unternehmen (inkl. Finanzunternehmen)	2.695,00	2.800,00	-105,00
3234	Transferzahlungen an Haushalte und Organisationen ohne Erwerbscharakter	1.592,50	2.100,00	-507,50
3235	Transferzahlungen an das Ausland			
3236	Investitions- und Tilgungszuschüsse zwischen Unternehmungen und Betrieben der Gebietskörperschaft und der Gebietskörperschaft			
324	Auszahlungen aus Finanzaufwand	0,00	0,00	0,00
3241	Auszahlungen für Zinsen			
3242	Auszahlungen für Zinsen aus derivativen Finanzinstrumenten mit und ohne Grundgeschäft			
3243	Auszahlungen aus Gewinnentnahmen von marktbestimmten Betrieben			
3244	Sonstige Auszahlungen aus Finanzaufwendungen			
32	Summe Auszahlungen operative Gebarung	456.430,29	435.600,00	20.830,29
SA1	Saldo (1) Geldfluss aus der operativen Gebarung (31 – 32)	-408.343,73	-435.600,00	27.256,27
331	Einzahlungen aus der Investitionstätigkeit	0,00	0,00	0,00
3311	Einzahlungen aus der Veräußerung von immateriellem Vermögen			
3312	Einzahlungen aus der Veräußerung von Grundstücken und Grundstückeinrichtungen			
3313	Einzahlungen aus der Veräußerung von Gebäuden und Bauten			
3314	Einzahlungen aus der Veräußerung von technischen Anlagen, Fahrzeugen und Maschinen			
3315	Einzahlungen aus der Veräußerung von Amts-, Betriebs- und Geschäftsausstattung			
3316	Einzahlungen aus der Veräußerung von Kulturgütern			
3317	Einzahlungen aus der Veräußerung von Beteiligungen			
3318	Einzahlungen aus der Veräußerung von kofinanzierten Schutzbauten			
332	Einzahlungen aus der Rückzahlung von Darlehen sowie gewährten Vorschüssen	0,00	0,00	0,00
3321	Einzahlungen aus Darlehen an Träger des öffentlichen Rechts			
3322	Einzahlungen aus Darlehen an Beteiligungen			
3323	Einzahlungen aus Darlehen an Unternehmen und Haushalte			
3325	Einzahlungen aus Vorschüssen und Anzahlungen			
333	Einzahlungen aus Kapitaltransfers	0,00	0,00	0,00
3331	Kapitaltransferzahlungen von Trägern des öffentlichen Rechts			
3332	Kapitaltransferzahlungen von Beteiligungen			
3333	Kapitaltransferzahlungen von Unternehmen			
3334	Kapitaltransferzahlungen von Haushalten und Organisationen ohne Erwerbscharakter			
3335	Kapitaltransferzahlungen vom Ausland			

Soziale Wohlfahrt und Wohnbauförderung (Gruppe 4)

MVAG	Mittelverwendungs- und aufbringungsgruppen (1. und 2. Ebene)	RA 2025	VA 2025	RA - VA
33	Summe Einzahlungen investive Gebarung	0,00	0,00	0,00
341	Auszahlungen aus der Investitionstätigkeit	0,00	0,00	0,00
3411	Auszahlungen für den Erwerb von immateriellem Vermögen			
3412	Auszahlungen für den Erwerb von Grundstücken und Grundstückseinrichtungen			
3413	Auszahlungen für den Erwerb von Gebäuden und Bauten			
3414	Auszahlungen für den Erwerb von technischen Anlagen, Fahrzeugen und Maschinen			
3415	Auszahlungen für den Erwerb von Amts-, Betriebs- und Geschäftsausstattung			
3416	Auszahlungen für den Erwerb von Kulturgütern			
3417	Auszahlungen für den Erwerb von Beteiligungen			
3418	Auszahlungen für den Erwerb von kofinanzierten Schutzbauten			
342	Auszahlungen aus der Gewährung von Darlehen sowie gewährten Vorschüssen	0,00	0,00	0,00
3421	Auszahlungen von Darlehen an Träger des öffentlichen Rechts			
3422	Auszahlungen von Darlehen an Beteiligungen			
3423	Auszahlungen von Darlehen an Unternehmen und Haushalte			
3425	Auszahlungen von Vorschüssen und Anzahlungen			
343	Auszahlungen aus Kapitaltransfers	0,00	0,00	0,00
3431	Kapitaltransferzahlungen an Träger des öffentlichen Rechts			
3432	Kapitaltransferzahlungen an Beteiligungen			
3433	Kapitaltransferzahlungen an Unternehmen (Finanzunternehmen)			
3434	Kapitaltransferzahlungen an Haushalte und Organisationen ohne Erwerbscharakter			
3435	Kapitaltransferzahlungen an das Ausland			
34	Summe Auszahlungen investive Gebarung	0,00	0,00	0,00
SA2	Saldo (2) Geldfluss aus der investiven Gebarung (33 – 34)	0,00	0,00	0,00
SA3	Saldo (3) Nettofinanzierungssaldo (Saldo 1 + Saldo 2)	-408.343,73	-435.600,00	27.256,27
351	Einzahlungen aus der Aufnahme von Finanzschulden	0,00	0,00	0,00
3511	Einzahlungen aus empfangenen Darlehen von öffentlichen Körperschaften und Rechtsträgern			
3512	Einzahlungen aus empfangenen Darlehen von Beteiligungen			
3513	Einzahlungen aus empfangenen Darlehen von Unternehmen und privaten Haushalten			
3514	Einzahlungen aus Finanzschulden (Finanzunternehmen)			
3515	Einzahlungen aus Aufnahmen von Leasingverbindlichkeiten			
353	Einzahlungen infolge eines Kapitaltausches bei derivativen Finanzinstrumenten mit Grundgeschäft	0,00	0,00	0,00
3530	Einzahlungen infolge eines Kapitaltausches bei derivativen Finanzinstrumenten mit Grundgeschäft			

Soziale Wohlfahrt und Wohnbauförderung (Gruppe 4)

MVAG	Mittelverwendungs- und aufbringungsgruppen (1. und 2. Ebene)	RA 2025	VA 2025	RA - VA
355	Einzahlungen aus dem Abgang von Finanzinstrumenten	0,00	0,00	0,00
3550	Einzahlungen aus dem Abgang von Finanzinstrumenten			
35	Summe Einzahlungen aus der Finanzierungstätigkeit	0,00	0,00	0,00
361	Auszahlungen aus der Tilgung von Finanzschulden	0,00	0,00	0,00
3611	Auszahlungen aus empfangenen Darlehen von öffentlichen Körperschaften und Rechtsträgern			
3612	Auszahlungen aus empfangenen Darlehen von Beteiligungen			
3613	Auszahlungen aus empfangenen Darlehen von Unternehmen und privaten Haushalten			
3614	Auszahlungen aus Finanzschulden			
3615	Auszahlungen aus Rückzahlungen von Leasingverbindlichkeiten			
363	Auszahlungen infolge eines Kapitaltausches bei derivativen Finanzinstrumenten mit Grundgeschäft	0,00	0,00	0,00
3630	Auszahlungen infolge eines Kapitaltausches bei derivativen Finanzinstrumenten mit Grundgeschäft			
365	Auszahlungen für den Erwerb von Finanzinstrumenten	0,00	0,00	0,00
3650	Auszahlungen für den Erwerb von Finanzinstrumenten			
36	Summe Auszahlungen aus der Finanzierungstätigkeit	0,00	0,00	0,00
SA4	Saldo (4) Geldfluss aus der Finanzierungstätigkeit (35 – 36)	0,00	0,00	0,00
SA5	Saldo (5) Geldfluss aus der voranschlagswirksamen Gebarung (Saldo 3 + Saldo 4)	-408.343,73	-435.600,00	27.256,27

Gesundheit (Gruppe 5)

MVAG	Mittelverwendungs- und aufbringungsgruppen (1. und 2. Ebene)	RA 2025	VA 2025	RA - VA
311	Einzahlungen aus operativer Verwaltungstätigkeit	10.598,41	15.000,00	-4.401,59
3111	Einzahlungen aus eigenen Abgaben			
3112	Einzahlungen aus Ertragsanteilen			
3113	Einzahlungen aus Gebühren			
3114	Einzahlungen aus Leistungen			
3115	Einzahlungen aus Besitz und wirtschaftlicher Tätigkeit			
3116	Einzahlungen aus Veräußerung von geringwertigen Wirtschaftsgütern (GWG) und sonstige Einzahlungen	10.598,41	15.000,00	-4.401,59
312	Einzahlungen aus Transfers	6.782,54	0,00	6.782,54
3121	Transferzahlungen von Trägern des öffentlichen Rechts	6.782,54		6.782,54
3122	Transferzahlungen von Beteiligten			
3123	Transferzahlungen von Unternehmen (inkl. Finanzunternehmen)			
3124	Transferzahlungen von Haushalten und Organisationen ohne Erwerbscharakter			
3125	Transferzahlungen vom Ausland			
3126	Investitions- und Tilgungszuschüsse zwischen Unternehmungen und Betrieben der Gebietskörperschaft und der Gebietskörperschaft			
313	Einzahlungen aus Finanzerträgen	0,00	0,00	0,00
3131	Einzahlungen aus Zinserträgen			
3132	Einzahlungen aus Zinsen aus derivativen Finanzinstrumenten mit und ohne Grundgeschäft			
3133	Einzahlungen aus Gewinnentnahmen von marktbestimmten Betrieben			
3134	Sonstige Einzahlungen aus Finanzerträgen			
3135	Einzahlungen aus Dividenden/Gewinnausschüttungen			
31	Summe Einzahlungen operative Gebarung	17.380,95	15.000,00	2.380,95
321	Auszahlungen aus Personalaufwand	808,50	500,00	308,50
3211	Auszahlungen für Personalaufwand (Bezüge, Nebengebühren, und Mehrleistungsvergütungen)	808,50	500,00	308,50
3212	Auszahlungen für gesetzliche und freiwillige Sozialaufwendungen			
3213	Auszahlungen aus sonstigem Personalaufwand			
322	Auszahlungen aus Sachaufwand	28.799,55	27.700,00	1.099,55
3221	Auszahlungen für Verbrauchs- und Verbrauchsgüter, Handelswaren			
3222	Auszahlungen für Verwaltungs- und Betriebsaufwand	11.614,44	15.000,00	-3.385,56
3223	Auszahlungen für Leasing- und Mietaufwand	14.867,24	10.000,00	4.867,24
3224	Auszahlungen für Instandhaltung			
3225	Sonstige Auszahlungen aus Sachaufwand	2.317,87	2.700,00	-382,13
3226	Auszahlungen aus der Inanspruchnahme von Haftungen			
323	Auszahlungen aus Transfers	598.688,66	589.700,00	8.988,66
3231	Transferzahlungen an Träger des öffentlichen Rechts	586.688,66	589.700,00	-3.011,34

Gesundheit (Gruppe 5)

MVAG	Mittelverwendungs- und aufbringungsgruppen (1. und 2. Ebene)	RA 2025	VA 2025	RA - VA
3232	Transferzahlungen an Beteiligungen			
3233	Transferzahlungen an Unternehmen (inkl. Finanzunternehmen)			
3234	Transferzahlungen an Haushalte und Organisationen ohne Erwerbscharakter	12.000,00		12.000,00
3235	Transferzahlungen an das Ausland			
3236	Investitions- und Tilgungszuschüsse zwischen Unternehmungen und Betrieben der Gebietskörperschaft und der Gebietskörperschaft			
324	Auszahlungen aus Finanzaufwand	0,00	0,00	0,00
3241	Auszahlungen für Zinsen			
3242	Auszahlungen für Zinsen aus derivativen Finanzinstrumenten mit und ohne Grundgeschäft			
3243	Auszahlungen aus Gewinnentnahmen von marktbestimmten Betrieben			
3244	Sonstige Auszahlungen aus Finanzaufwendungen			
32	Summe Auszahlungen operative Gebarung	628.296,71	617.900,00	10.396,71
SA1	Saldo (1) Geldfluss aus der operativen Gebarung (31 – 32)	-610.915,76	-602.900,00	-8.015,76
331	Einzahlungen aus der Investitionstätigkeit	0,00	0,00	0,00
3311	Einzahlungen aus der Veräußerung von immateriellem Vermögen			
3312	Einzahlungen aus der Veräußerung von Grundstücken und Grundstückeinrichtungen			
3313	Einzahlungen aus der Veräußerung von Gebäuden und Bauten			
3314	Einzahlungen aus der Veräußerung von technischen Anlagen, Fahrzeugen und Maschinen			
3315	Einzahlungen aus der Veräußerung von Amts-, Betriebs- und Geschäftsausstattung			
3316	Einzahlungen aus der Veräußerung von Kulturgütern			
3317	Einzahlungen aus der Veräußerung von Beteiligungen			
3318	Einzahlungen aus der Veräußerung von kofinanzierten Schutzbauten			
332	Einzahlungen aus der Rückzahlung von Darlehen sowie gewährten Vorschüssen	0,00	0,00	0,00
3321	Einzahlungen aus Darlehen an Träger des öffentlichen Rechts			
3322	Einzahlungen aus Darlehen an Beteiligungen			
3323	Einzahlungen aus Darlehen an Unternehmen und Haushalte			
3325	Einzahlungen aus Vorschüssen und Anzahlungen			
333	Einzahlungen aus Kapitaltransfers	0,00	0,00	0,00
3331	Kapitaltransferzahlungen von Trägern des öffentlichen Rechts			
3332	Kapitaltransferzahlungen von Beteiligungen			
3333	Kapitaltransferzahlungen von Unternehmen			
3334	Kapitaltransferzahlungen von Haushalten und Organisationen ohne Erwerbscharakter			
3335	Kapitaltransferzahlungen vom Ausland			

Gesundheit (Gruppe 5)

MVAG	Mittelverwendungs- und aufbringungsgruppen (1. und 2. Ebene)	RA 2025	VA 2025	RA - VA
33	Summe Einzahlungen investive Gebarung	0,00	0,00	0,00
341	Auszahlungen aus der Investitionstätigkeit	3.462,85	500,00	2.962,85
3411	Auszahlungen für den Erwerb von immateriellem Vermögen			
3412	Auszahlungen für den Erwerb von Grundstücken und Grundstückseinrichtungen	3.462,85		3.462,85
3413	Auszahlungen für den Erwerb von Gebäuden und Bauten		500,00	-500,00
3414	Auszahlungen für den Erwerb von technischen Anlagen, Fahrzeugen und Maschinen			
3415	Auszahlungen für den Erwerb von Amts-, Betriebs- und Geschäftsausstattung			
3416	Auszahlungen für den Erwerb von Kulturgütern			
3417	Auszahlungen für den Erwerb von Beteiligungen			
3418	Auszahlungen für den Erwerb von kofinanzierten Schutzbauten			
342	Auszahlungen aus der Gewährung von Darlehen sowie gewährten Vorschüssen	0,00	0,00	0,00
3421	Auszahlungen von Darlehen an Träger des öffentlichen Rechts			
3422	Auszahlungen von Darlehen an Beteiligungen			
3423	Auszahlungen von Darlehen an Unternehmen und Haushalte			
3425	Auszahlungen von Vorschüssen und Anzahlungen			
343	Auszahlungen aus Kapitaltransfers	5.492,75	5.500,00	-7,25
3431	Kapitaltransferzahlungen an Träger des öffentlichen Rechts			
3432	Kapitaltransferzahlungen an Beteiligungen			
3433	Kapitaltransferzahlungen an Unternehmen (Finanzunternehmen)			
3434	Kapitaltransferzahlungen an Haushalte und Organisationen ohne Erwerbscharakter	5.492,75	5.500,00	-7,25
3435	Kapitaltransferzahlungen an das Ausland			
34	Summe Auszahlungen investive Gebarung	8.955,60	6.000,00	2.955,60
SA2	Saldo (2) Geldfluss aus der investiven Gebarung (33 – 34)	-8.955,60	-6.000,00	-2.955,60
SA3	Saldo (3) Nettofinanzierungssaldo (Saldo 1 + Saldo 2)	-619.871,36	-608.900,00	-10.971,36
351	Einzahlungen aus der Aufnahme von Finanzschulden	0,00	0,00	0,00
3511	Einzahlungen aus empfangenen Darlehen von öffentlichen Körperschaften und Rechtsträgern			
3512	Einzahlungen aus empfangenen Darlehen von Beteiligungen			
3513	Einzahlungen aus empfangenen Darlehen von Unternehmen und privaten Haushalten			
3514	Einzahlungen aus Finanzschulden (Finanzunternehmen)			
3515	Einzahlungen aus Aufnahmen von Leasingverbindlichkeiten			
353	Einzahlungen infolge eines Kapitaltausches bei derivativen Finanzinstrumenten mit Grundgeschäft	0,00	0,00	0,00
3530	Einzahlungen infolge eines Kapitaltausches bei derivativen Finanzinstrumenten mit Grundgeschäft			

Gesundheit (Gruppe 5)

MVAG	Mittelverwendungs- und aufbringungsgruppen (1. und 2. Ebene)	RA 2025	VA 2025	RA - VA
355	Einzahlungen aus dem Abgang von Finanzinstrumenten	0,00	0,00	0,00
3550	Einzahlungen aus dem Abgang von Finanzinstrumenten			
35	Summe Einzahlungen aus der Finanzierungstätigkeit	0,00	0,00	0,00
361	Auszahlungen aus der Tilgung von Finanzschulden	0,00	0,00	0,00
3611	Auszahlungen aus empfangenen Darlehen von öffentlichen Körperschaften und Rechtsträgern			
3612	Auszahlungen aus empfangenen Darlehen von Beteiligungen			
3613	Auszahlungen aus empfangenen Darlehen von Unternehmen und privaten Haushalten			
3614	Auszahlungen aus Finanzschulden			
3615	Auszahlungen aus Rückzahlungen von Leasingverbindlichkeiten			
363	Auszahlungen infolge eines Kapitaltausches bei derivativen Finanzinstrumenten mit Grundgeschäft	0,00	0,00	0,00
3630	Auszahlungen infolge eines Kapitaltausches bei derivativen Finanzinstrumenten mit Grundgeschäft			
365	Auszahlungen für den Erwerb von Finanzinstrumenten	0,00	0,00	0,00
3650	Auszahlungen für den Erwerb von Finanzinstrumenten			
36	Summe Auszahlungen aus der Finanzierungstätigkeit	0,00	0,00	0,00
SA4	Saldo (4) Geldfluss aus der Finanzierungstätigkeit (35 – 36)	0,00	0,00	0,00
SA5	Saldo (5) Geldfluss aus der voranschlagswirksamen Gebarung (Saldo 3 + Saldo 4)	-619.871,36	-608.900,00	-10.971,36

Straßen- und Wasserbau, Verkehr (Gruppe 6)

MVAG	Mittelverwendungs- und aufbringungsgruppen (1. und 2. Ebene)	RA 2025	VA 2025	RA - VA
311	Einzahlungen aus operativer Verwaltungstätigkeit	68,40	100,00	-31,60
3111	Einzahlungen aus eigenen Abgaben			
3112	Einzahlungen aus Ertragsanteilen			
3113	Einzahlungen aus Gebühren			
3114	Einzahlungen aus Leistungen			
3115	Einzahlungen aus Besitz und wirtschaftlicher Tätigkeit			
3116	Einzahlungen aus Veräußerung von geringwertigen Wirtschaftsgütern (GWG) und sonstige Einzahlungen	68,40	100,00	-31,60
312	Einzahlungen aus Transfers	275.400,00	292.000,00	-16.600,00
3121	Transferzahlungen von Trägern des öffentlichen Rechts	275.000,00	290.000,00	-15.000,00
3122	Transferzahlungen von Beteiligten			
3123	Transferzahlungen von Unternehmen (inkl. Finanzunternehmen)			
3124	Transferzahlungen von Haushalten und Organisationen ohne Erwerbscharakter	400,00	2.000,00	-1.600,00
3125	Transferzahlungen vom Ausland			
3126	Investitions- und Tilgungszuschüsse zwischen Unternehmungen und Betrieben der Gebietskörperschaft und der Gebietskörperschaft			
313	Einzahlungen aus Finanzerträgen	0,00	0,00	0,00
3131	Einzahlungen aus Zinserträgen			
3132	Einzahlungen aus Zinsen aus derivativen Finanzinstrumenten mit und ohne Grundgeschäft			
3133	Einzahlungen aus Gewinnentnahmen von marktbestimmten Betrieben			
3134	Sonstige Einzahlungen aus Finanzerträgen			
3135	Einzahlungen aus Dividenden/Gewinnausschüttungen			
31	Summe Einzahlungen operative Gebarung	275.468,40	292.100,00	-16.631,60
321	Auszahlungen aus Personalaufwand	21.304,76	19.800,00	1.504,76
3211	Auszahlungen für Personalaufwand (Bezüge, Nebengebühren, und Mehrleistungsvergütungen)	17.074,61	15.900,00	1.174,61
3212	Auszahlungen für gesetzliche und freiwillige Sozialaufwendungen	4.230,15	3.900,00	330,15
3213	Auszahlungen aus sonstigem Personalaufwand			
322	Auszahlungen aus Sachaufwand	20.586,72	4.100,00	16.486,72
3221	Auszahlungen für Gebrauchs- und Verbrauchsgüter, Handelswaren	1.242,07	1.100,00	142,07
3222	Auszahlungen für Verwaltungs- und Betriebsaufwand			
3223	Auszahlungen für Leasing- und Mietaufwand			
3224	Auszahlungen für Instandhaltung	13.136,22	3.000,00	10.136,22
3225	Sonstige Auszahlungen aus Sachaufwand	6.208,43		6.208,43
3226	Auszahlungen aus der Inanspruchnahme von Haftungen			
323	Auszahlungen aus Transfers	3.395,00	3.400,00	-5,00
3231	Transferzahlungen an Träger des öffentlichen Rechts	3.395,00	3.400,00	-5,00

Straßen- und Wasserbau, Verkehr (Gruppe 6)

MVAG	Mittelverwendungs- und aufbringungsgruppen (1. und 2. Ebene)	RA 2025	VA 2025	RA - VA
3232	Transferzahlungen an Beteiligungen			
3233	Transferzahlungen an Unternehmen (inkl. Finanzunternehmen)			
3234	Transferzahlungen an Haushalte und Organisationen ohne Erwerbscharakter			
3235	Transferzahlungen an das Ausland			
3236	Investitions- und Tilgungszuschüsse zwischen Unternehmungen und Betrieben der Gebietskörperschaft und der Gebietskörperschaft			
324	Auszahlungen aus Finanzaufwand	0,00	0,00	0,00
3241	Auszahlungen für Zinsen			
3242	Auszahlungen für Zinsen aus derivativen Finanzinstrumenten mit und ohne Grundgeschäft			
3243	Auszahlungen aus Gewinnentnahmen von marktbestimmten Betrieben			
3244	Sonstige Auszahlungen aus Finanzaufwendungen			
32	Summe Auszahlungen operative Gebarung	45.286,48	27.300,00	17.986,48
SA1	Saldo (1) Geldfluss aus der operativen Gebarung (31 – 32)	230.181,92	264.800,00	-34.618,08
331	Einzahlungen aus der Investitionstätigkeit	0,00	0,00	0,00
3311	Einzahlungen aus der Veräußerung von immateriellem Vermögen			
3312	Einzahlungen aus der Veräußerung von Grundstücken und Grundstückeinrichtungen			
3313	Einzahlungen aus der Veräußerung von Gebäuden und Bauten			
3314	Einzahlungen aus der Veräußerung von technischen Anlagen, Fahrzeugen und Maschinen			
3315	Einzahlungen aus der Veräußerung von Amts-, Betriebs- und Geschäftsausstattung			
3316	Einzahlungen aus der Veräußerung von Kulturgütern			
3317	Einzahlungen aus der Veräußerung von Beteiligungen			
3318	Einzahlungen aus der Veräußerung von kofinanzierten Schutzbauten			
332	Einzahlungen aus der Rückzahlung von Darlehen sowie gewährten Vorschüssen	0,00	0,00	0,00
3321	Einzahlungen aus Darlehen an Träger des öffentlichen Rechts			
3322	Einzahlungen aus Darlehen an Beteiligungen			
3323	Einzahlungen aus Darlehen an Unternehmen und Haushalte			
3325	Einzahlungen aus Vorschüssen und Anzahlungen			
333	Einzahlungen aus Kapitaltransfers	0,00	0,00	0,00
3331	Kapitaltransferzahlungen von Trägern des öffentlichen Rechts			
3332	Kapitaltransferzahlungen von Beteiligungen			
3333	Kapitaltransferzahlungen von Unternehmen			
3334	Kapitaltransferzahlungen von Haushalten und Organisationen ohne Erwerbscharakter			
3335	Kapitaltransferzahlungen vom Ausland			

Straßen- und Wasserbau, Verkehr (Gruppe 6)

MVAG	Mittelverwendungs- und aufbringungsgruppen (1. und 2. Ebene)	RA 2025	VA 2025	RA - VA
33	Summe Einzahlungen investive Gebarung	0,00	0,00	0,00
341	Auszahlungen aus der Investitionstätigkeit	154.690,78	290.500,00	-135.809,22
3411	Auszahlungen für den Erwerb von immateriellem Vermögen			
3412	Auszahlungen für den Erwerb von Grundstücken und Grundstückseinrichtungen	154.690,78	290.500,00	-135.809,22
3413	Auszahlungen für den Erwerb von Gebäuden und Bauten			
3414	Auszahlungen für den Erwerb von technischen Anlagen, Fahrzeugen und Maschinen			
3415	Auszahlungen für den Erwerb von Amts-, Betriebs- und Geschäftsausstattung			
3416	Auszahlungen für den Erwerb von Kulturgütern			
3417	Auszahlungen für den Erwerb von Beteiligungen			
3418	Auszahlungen für den Erwerb von kofinanzierten Schutzbauten			
342	Auszahlungen aus der Gewährung von Darlehen sowie gewährten Vorschüssen	0,00	0,00	0,00
3421	Auszahlungen von Darlehen an Träger des öffentlichen Rechts			
3422	Auszahlungen von Darlehen an Beteiligungen			
3423	Auszahlungen von Darlehen an Unternehmen und Haushalte			
3425	Auszahlungen von Vorschüssen und Anzahlungen			
343	Auszahlungen aus Kapitaltransfers	0,00	0,00	0,00
3431	Kapitaltransferzahlungen an Träger des öffentlichen Rechts			
3432	Kapitaltransferzahlungen an Beteiligungen			
3433	Kapitaltransferzahlungen an Unternehmen (Finanzunternehmen)			
3434	Kapitaltransferzahlungen an Haushalte und Organisationen ohne Erwerbscharakter			
3435	Kapitaltransferzahlungen an das Ausland			
34	Summe Auszahlungen investive Gebarung	154.690,78	290.500,00	-135.809,22
SA2	Saldo (2) Geldfluss aus der investiven Gebarung (33 – 34)	-154.690,78	-290.500,00	135.809,22
SA3	Saldo (3) Nettofinanzierungssaldo (Saldo 1 + Saldo 2)	75.491,14	-25.700,00	101.191,14
351	Einzahlungen aus der Aufnahme von Finanzschulden	0,00	0,00	0,00
3511	Einzahlungen aus empfangenen Darlehen von öffentlichen Körperschaften und Rechtsträgern			
3512	Einzahlungen aus empfangenen Darlehen von Beteiligungen			
3513	Einzahlungen aus empfangenen Darlehen von Unternehmen und privaten Haushalten			
3514	Einzahlungen aus Finanzschulden (Finanzunternehmen)			
3515	Einzahlungen aus Aufnahmen von Leasingverbindlichkeiten			
353	Einzahlungen infolge eines Kapitaltausches bei derivativen Finanzinstrumenten mit Grundgeschäft	0,00	0,00	0,00
3530	Einzahlungen infolge eines Kapitaltausches bei derivativen Finanzinstrumenten mit Grundgeschäft			

Straßen- und Wasserbau, Verkehr (Gruppe 6)

MVAG	Mittelverwendungs- und aufbringungsgruppen (1. und 2. Ebene)	RA 2025	VA 2025	RA - VA
355	Einzahlungen aus dem Abgang von Finanzinstrumenten	0,00	0,00	0,00
3550	Einzahlungen aus dem Abgang von Finanzinstrumenten			
35	Summe Einzahlungen aus der Finanzierungstätigkeit	0,00	0,00	0,00
361	Auszahlungen aus der Tilgung von Finanzschulden	0,00	0,00	0,00
3611	Auszahlungen aus empfangenen Darlehen von öffentlichen Körperschaften und Rechtsträgern			
3612	Auszahlungen aus empfangenen Darlehen von Beteiligungen			
3613	Auszahlungen aus empfangenen Darlehen von Unternehmen und privaten Haushalten			
3614	Auszahlungen aus Finanzschulden			
3615	Auszahlungen aus Rückzahlungen von Leasingverbindlichkeiten			
363	Auszahlungen infolge eines Kapitaltausches bei derivativen Finanzinstrumenten mit Grundgeschäft	0,00	0,00	0,00
3630	Auszahlungen infolge eines Kapitaltausches bei derivativen Finanzinstrumenten mit Grundgeschäft			
365	Auszahlungen für den Erwerb von Finanzinstrumenten	0,00	0,00	0,00
3650	Auszahlungen für den Erwerb von Finanzinstrumenten			
36	Summe Auszahlungen aus der Finanzierungstätigkeit	0,00	0,00	0,00
SA4	Saldo (4) Geldfluss aus der Finanzierungstätigkeit (35 – 36)	0,00	0,00	0,00
SA5	Saldo (5) Geldfluss aus der voranschlagswirksamen Gebarung (Saldo 3 + Saldo 4)	75.491,14	-25.700,00	101.191,14

Wirtschaftsförderung (Gruppe 7)

MVAG	Mittelverwendungs- und aufbringungsgruppen (1. und 2. Ebene)	RA 2025	VA 2025	RA - VA
311	Einzahlungen aus operativer Verwaltungstätigkeit	0,00	0,00	0,00
3111	Einzahlungen aus eigenen Abgaben			
3112	Einzahlungen aus Ertragsanteilen			
3113	Einzahlungen aus Gebühren			
3114	Einzahlungen aus Leistungen			
3115	Einzahlungen aus Besitz und wirtschaftlicher Tätigkeit			
3116	Einzahlungen aus Veräußerung von geringwertigen Wirtschaftsgütern (GWG) und sonstige Einzahlungen			
312	Einzahlungen aus Transfers	0,00	0,00	0,00
3121	Transferzahlungen von Trägern des öffentlichen Rechts			
3122	Transferzahlungen von Beteiligten			
3123	Transferzahlungen von Unternehmen (inkl. Finanzunternehmen)			
3124	Transferzahlungen von Haushalten und Organisationen ohne Erwerbscharakter			
3125	Transferzahlungen vom Ausland			
3126	Investitions- und Tilgungszuschüsse zwischen Unternehmungen und Betrieben der Gebietskörperschaft und der Gebietskörperschaft			
313	Einzahlungen aus Finanzerträgen	0,00	0,00	0,00
3131	Einzahlungen aus Zinserträgen			
3132	Einzahlungen aus Zinsen aus derivativen Finanzinstrumenten mit und ohne Grundgeschäft			
3133	Einzahlungen aus Gewinnentnahmen von marktbestimmten Betrieben			
3134	Sonstige Einzahlungen aus Finanzerträgen			
3135	Einzahlungen aus Dividenden/Gewinnausschüttungen			
31	Summe Einzahlungen operative Gebarung	0,00	0,00	0,00
321	Auszahlungen aus Personalaufwand	0,00	0,00	0,00
3211	Auszahlungen für Personalaufwand (Bezüge, Nebengebühren, und Mehrleistungsvergütungen)			
3212	Auszahlungen für gesetzliche und freiwillige Sozialaufwendungen			
3213	Auszahlungen aus sonstigem Personalaufwand			
322	Auszahlungen aus Sachaufwand	0,00	0,00	0,00
3221	Auszahlungen für Gebrauchs- und Verbrauchsgüter, Handelswaren			
3222	Auszahlungen für Verwaltungs- und Betriebsaufwand			
3223	Auszahlungen für Leasing- und Mietaufwand			
3224	Auszahlungen für Instandhaltung			
3225	Sonstige Auszahlungen aus Sachaufwand			
3226	Auszahlungen aus der Inanspruchnahme von Haftungen			
323	Auszahlungen aus Transfers	2.338,00	3.900,00	-1.562,00
3231	Transferzahlungen an Träger des öffentlichen Rechts	1.938,00	1.900,00	38,00

Wirtschaftsförderung (Gruppe 7)

MVAG	Mittelverwendungs- und aufbringungsgruppen (1. und 2. Ebene)	RA 2025	VA 2025	RA - VA
3232	Transferzahlungen an Beteiligungen			
3233	Transferzahlungen an Unternehmen (inkl. Finanzunternehmen)			
3234	Transferzahlungen an Haushalte und Organisationen ohne Erwerbscharakter	400,00	2.000,00	-1.600,00
3235	Transferzahlungen an das Ausland			
3236	Investitions- und Tilgungszuschüsse zwischen Unternehmungen und Betrieben der Gebietskörperschaft und der Gebietskörperschaft			
324	Auszahlungen aus Finanzaufwand	0,00	0,00	0,00
3241	Auszahlungen für Zinsen			
3242	Auszahlungen für Zinsen aus derivativen Finanzinstrumenten mit und ohne Grundgeschäft			
3243	Auszahlungen aus Gewinnentnahmen von marktbestimmten Betrieben			
3244	Sonstige Auszahlungen aus Finanzaufwendungen			
32	Summe Auszahlungen operative Gebarung	2.338,00	3.900,00	-1.562,00
SA1	Saldo (1) Geldfluss aus der operativen Gebarung (31 – 32)	-2.338,00	-3.900,00	1.562,00
331	Einzahlungen aus der Investitionstätigkeit	0,00	0,00	0,00
3311	Einzahlungen aus der Veräußerung von immateriellem Vermögen			
3312	Einzahlungen aus der Veräußerung von Grundstücken und Grundstückeinrichtungen			
3313	Einzahlungen aus der Veräußerung von Gebäuden und Bauten			
3314	Einzahlungen aus der Veräußerung von technischen Anlagen, Fahrzeugen und Maschinen			
3315	Einzahlungen aus der Veräußerung von Amts-, Betriebs- und Geschäftsausstattung			
3316	Einzahlungen aus der Veräußerung von Kulturgütern			
3317	Einzahlungen aus der Veräußerung von Beteiligungen			
3318	Einzahlungen aus der Veräußerung von kofinanzierten Schutzbauten			
332	Einzahlungen aus der Rückzahlung von Darlehen sowie gewährten Vorschüssen	0,00	0,00	0,00
3321	Einzahlungen aus Darlehen an Träger des öffentlichen Rechts			
3322	Einzahlungen aus Darlehen an Beteiligungen			
3323	Einzahlungen aus Darlehen an Unternehmen und Haushalte			
3325	Einzahlungen aus Vorschüssen und Anzahlungen			
333	Einzahlungen aus Kapitaltransfers	0,00	0,00	0,00
3331	Kapitaltransferzahlungen von Trägern des öffentlichen Rechts			
3332	Kapitaltransferzahlungen von Beteiligungen			
3333	Kapitaltransferzahlungen von Unternehmen			
3334	Kapitaltransferzahlungen von Haushalten und Organisationen ohne Erwerbscharakter			
3335	Kapitaltransferzahlungen vom Ausland			

Wirtschaftsförderung (Gruppe 7)

MVAG	Mittelverwendungs- und aufbringungsgruppen (1. und 2. Ebene)	RA 2025	VA 2025	RA - VA
33	Summe Einzahlungen investive Gebarung	0,00	0,00	0,00
341	Auszahlungen aus der Investitionstätigkeit	0,00	0,00	0,00
3411	Auszahlungen für den Erwerb von immateriellem Vermögen			
3412	Auszahlungen für den Erwerb von Grundstücken und Grundstückseinrichtungen			
3413	Auszahlungen für den Erwerb von Gebäuden und Bauten			
3414	Auszahlungen für den Erwerb von technischen Anlagen, Fahrzeugen und Maschinen			
3415	Auszahlungen für den Erwerb von Amts-, Betriebs- und Geschäftsausstattung			
3416	Auszahlungen für den Erwerb von Kulturgütern			
3417	Auszahlungen für den Erwerb von Beteiligungen			
3418	Auszahlungen für den Erwerb von kofinanzierten Schutzbauten			
342	Auszahlungen aus der Gewährung von Darlehen sowie gewährten Vorschüssen	0,00	0,00	0,00
3421	Auszahlungen von Darlehen an Träger des öffentlichen Rechts			
3422	Auszahlungen von Darlehen an Beteiligungen			
3423	Auszahlungen von Darlehen an Unternehmen und Haushalte			
3425	Auszahlungen von Vorschüssen und Anzahlungen			
343	Auszahlungen aus Kapitaltransfers	0,00	0,00	0,00
3431	Kapitaltransferzahlungen an Träger des öffentlichen Rechts			
3432	Kapitaltransferzahlungen an Beteiligungen			
3433	Kapitaltransferzahlungen an Unternehmen (Finanzunternehmen)			
3434	Kapitaltransferzahlungen an Haushalte und Organisationen ohne Erwerbscharakter			
3435	Kapitaltransferzahlungen an das Ausland			
34	Summe Auszahlungen investive Gebarung	0,00	0,00	0,00
SA2	Saldo (2) Geldfluss aus der investiven Gebarung (33 – 34)	0,00	0,00	0,00
SA3	Saldo (3) Nettofinanzierungssaldo (Saldo 1 + Saldo 2)	-2.338,00	-3.900,00	1.562,00
351	Einzahlungen aus der Aufnahme von Finanzschulden	0,00	0,00	0,00
3511	Einzahlungen aus empfangenen Darlehen von öffentlichen Körperschaften und Rechtsträgern			
3512	Einzahlungen aus empfangenen Darlehen von Beteiligungen			
3513	Einzahlungen aus empfangenen Darlehen von Unternehmen und privaten Haushalten			
3514	Einzahlungen aus Finanzschulden (Finanzunternehmen)			
3515	Einzahlungen aus Aufnahmen von Leasingverbindlichkeiten			
353	Einzahlungen infolge eines Kapitaltausches bei derivativen Finanzinstrumenten mit Grundgeschäft	0,00	0,00	0,00
3530	Einzahlungen infolge eines Kapitaltausches bei derivativen Finanzinstrumenten mit Grundgeschäft			

Wirtschaftsförderung (Gruppe 7)

MVAG	Mittelverwendungs- und aufbringungsgruppen (1. und 2. Ebene)	RA 2025	VA 2025	RA - VA
355	Einzahlungen aus dem Abgang von Finanzinstrumenten	0,00	0,00	0,00
3550	Einzahlungen aus dem Abgang von Finanzinstrumenten			
35	Summe Einzahlungen aus der Finanzierungstätigkeit	0,00	0,00	0,00
361	Auszahlungen aus der Tilgung von Finanzschulden	0,00	0,00	0,00
3611	Auszahlungen aus empfangenen Darlehen von öffentlichen Körperschaften und Rechtsträgern			
3612	Auszahlungen aus empfangenen Darlehen von Beteiligungen			
3613	Auszahlungen aus empfangenen Darlehen von Unternehmen und privaten Haushalten			
3614	Auszahlungen aus Finanzschulden			
3615	Auszahlungen aus Rückzahlungen von Leasingverbindlichkeiten			
363	Auszahlungen infolge eines Kapitaltausches bei derivativen Finanzinstrumenten mit Grundgeschäft	0,00	0,00	0,00
3630	Auszahlungen infolge eines Kapitaltausches bei derivativen Finanzinstrumenten mit Grundgeschäft			
365	Auszahlungen für den Erwerb von Finanzinstrumenten	0,00	0,00	0,00
3650	Auszahlungen für den Erwerb von Finanzinstrumenten			
36	Summe Auszahlungen aus der Finanzierungstätigkeit	0,00	0,00	0,00
SA4	Saldo (4) Geldfluss aus der Finanzierungstätigkeit (35 – 36)	0,00	0,00	0,00
SA5	Saldo (5) Geldfluss aus der voranschlagswirksamen Gebarung (Saldo 3 + Saldo 4)	-2.338,00	-3.900,00	1.562,00

Dienstleistungen (Gruppe 8)

MVAG	Mittelverwendungs- und aufbringungsgruppen (1. und 2. Ebene)	RA 2025	VA 2025	RA - VA
311	Einzahlungen aus operativer Verwaltungstätigkeit	232.042,99	220.900,00	11.142,99
3111	Einzahlungen aus eigenen Abgaben			
3112	Einzahlungen aus Ertragsanteilen			
3113	Einzahlungen aus Gebühren	26.816,06	22.000,00	4.816,06
3114	Einzahlungen aus Leistungen	1.495,45	5.000,00	-3.504,55
3115	Einzahlungen aus Besitz und wirtschaftlicher Tätigkeit	179.084,80	167.200,00	11.884,80
3116	Einzahlungen aus Veräußerung von geringwertigen Wirtschaftsgütern (GWG) und sonstige Einzahlungen	24.646,68	26.700,00	-2.053,32
312	Einzahlungen aus Transfers	635,41	0,00	635,41
3121	Transferzahlungen von Trägern des öffentlichen Rechts	635,41		635,41
3122	Transferzahlungen von Beteiligten			
3123	Transferzahlungen von Unternehmen (inkl. Finanzunternehmen)			
3124	Transferzahlungen von Haushalten und Organisationen ohne Erwerbscharakter			
3125	Transferzahlungen vom Ausland			
3126	Investitions- und Tilgungszuschüsse zwischen Unternehmungen und Betrieben der Gebietskörperschaft und der Gebietskörperschaft			
313	Einzahlungen aus Finanzerträgen	0,00	0,00	0,00
3131	Einzahlungen aus Zinserträgen			
3132	Einzahlungen aus Zinsen aus derivativen Finanzinstrumenten mit und ohne Grundgeschäft			
3133	Einzahlungen aus Gewinnentnahmen von marktbestimmten Betrieben			
3134	Sonstige Einzahlungen aus Finanzerträgen			
3135	Einzahlungen aus Dividenden/Gewinnausschüttungen			
31	Summe Einzahlungen operative Gebarung	232.678,40	220.900,00	11.778,40
321	Auszahlungen aus Personalaufwand	111.640,13	115.900,00	-4.259,87
3211	Auszahlungen für Personalaufwand (Bezüge, Nebengebühren, und Mehrleistungsvergütungen)	89.465,55	90.000,00	-534,45
3212	Auszahlungen für gesetzliche und freiwillige Sozialaufwendungen	22.174,58	25.900,00	-3.725,42
3213	Auszahlungen aus sonstigem Personalaufwand			
322	Auszahlungen aus Sachaufwand	241.228,15	233.700,00	7.528,15
3221	Auszahlungen für Gebrauchs- und Verbrauchsgüter, Handelswaren	23.955,29	28.400,00	-4.444,71
3222	Auszahlungen für Verwaltungs- und Betriebsaufwand	24.984,08	24.400,00	584,08
3223	Auszahlungen für Leasing- und Mietaufwand	44.033,11	40.700,00	3.333,11
3224	Auszahlungen für Instandhaltung	70.361,62	68.500,00	1.861,62
3225	Sonstige Auszahlungen aus Sachaufwand	77.894,05	71.700,00	6.194,05
3226	Auszahlungen aus der Inanspruchnahme von Haftungen			
323	Auszahlungen aus Transfers	131.019,22	50.000,00	81.019,22
3231	Transferzahlungen an Träger des öffentlichen Rechts			

Dienstleistungen (Gruppe 8)

MVAG	Mittelverwendungs- und aufbringungsgruppen (1. und 2. Ebene)	RA 2025	VA 2025	RA - VA
3232	Transferzahlungen an Beteiligungen			
3233	Transferzahlungen an Unternehmen (inkl. Finanzunternehmen)	131.019,22	50.000,00	81.019,22
3234	Transferzahlungen an Haushalte und Organisationen ohne Erwerbscharakter			
3235	Transferzahlungen an das Ausland			
3236	Investitions- und Tilgungszuschüsse zwischen Unternehmungen und Betrieben der Gebietskörperschaft und der Gebietskörperschaft			
324	Auszahlungen aus Finanzaufwand	0,00	1.400,00	-1.400,00
3241	Auszahlungen für Zinsen		1.400,00	-1.400,00
3242	Auszahlungen für Zinsen aus derivativen Finanzinstrumenten mit und ohne Grundgeschäft			
3243	Auszahlungen aus Gewinnentnahmen von marktbestimmten Betrieben			
3244	Sonstige Auszahlungen aus Finanzaufwendungen			
32	Summe Auszahlungen operative Gebarung	483.887,50	401.000,00	82.887,50
SA1	Saldo (1) Geldfluss aus der operativen Gebarung (31 – 32)	-251.209,10	-180.100,00	-71.109,10
331	Einzahlungen aus der Investitionstätigkeit	0,00	30.000,00	-30.000,00
3311	Einzahlungen aus der Veräußerung von immateriellem Vermögen			
3312	Einzahlungen aus der Veräußerung von Grundstücken und Grundstückeinrichtungen		30.000,00	-30.000,00
3313	Einzahlungen aus der Veräußerung von Gebäuden und Bauten			
3314	Einzahlungen aus der Veräußerung von technischen Anlagen, Fahrzeugen und Maschinen			
3315	Einzahlungen aus der Veräußerung von Amts-, Betriebs- und Geschäftsausstattung			
3316	Einzahlungen aus der Veräußerung von Kulturgütern			
3317	Einzahlungen aus der Veräußerung von Beteiligungen			
3318	Einzahlungen aus der Veräußerung von kofinanzierten Schutzbauten			
332	Einzahlungen aus der Rückzahlung von Darlehen sowie gewährten Vorschüssen	0,00	0,00	0,00
3321	Einzahlungen aus Darlehen an Träger des öffentlichen Rechts			
3322	Einzahlungen aus Darlehen an Beteiligungen			
3323	Einzahlungen aus Darlehen an Unternehmen und Haushalte			
3325	Einzahlungen aus Vorschüssen und Anzahlungen			
333	Einzahlungen aus Kapitaltransfers	76.478,00	88.000,00	-11.522,00
3331	Kapitaltransferzahlungen von Trägern des öffentlichen Rechts	56.478,00	68.000,00	-11.522,00
3332	Kapitaltransferzahlungen von Beteiligungen			
3333	Kapitaltransferzahlungen von Unternehmen	20.000,00	20.000,00	
3334	Kapitaltransferzahlungen von Haushalten und Organisationen ohne Erwerbscharakter			
3335	Kapitaltransferzahlungen vom Ausland			

Dienstleistungen (Gruppe 8)

MVAG	Mittelverwendungs- und aufbringungsgruppen (1. und 2. Ebene)	RA 2025	VA 2025	RA - VA
33	Summe Einzahlungen investive Gebarung	76.478,00	118.000,00	-41.522,00
341	Auszahlungen aus der Investitionstätigkeit	53.995,18	135.900,00	-81.904,82
3411	Auszahlungen für den Erwerb von immateriellem Vermögen			
3412	Auszahlungen für den Erwerb von Grundstücken und Grundstückseinrichtungen	52.213,12	62.300,00	-10.086,88
3413	Auszahlungen für den Erwerb von Gebäuden und Bauten			
3414	Auszahlungen für den Erwerb von technischen Anlagen, Fahrzeugen und Maschinen	1.782,06	72.100,00	-70.317,94
3415	Auszahlungen für den Erwerb von Amts-, Betriebs- und Geschäftsausstattung		1.500,00	-1.500,00
3416	Auszahlungen für den Erwerb von Kulturgütern			
3417	Auszahlungen für den Erwerb von Beteiligungen			
3418	Auszahlungen für den Erwerb von kofinanzierten Schutzbauten			
342	Auszahlungen aus der Gewährung von Darlehen sowie gewährten Vorschüssen	0,00	0,00	0,00
3421	Auszahlungen von Darlehen an Träger des öffentlichen Rechts			
3422	Auszahlungen von Darlehen an Beteiligungen			
3423	Auszahlungen von Darlehen an Unternehmen und Haushalte			
3425	Auszahlungen von Vorschüssen und Anzahlungen			
343	Auszahlungen aus Kapitaltransfers	0,00	0,00	0,00
3431	Kapitaltransferzahlungen an Träger des öffentlichen Rechts			
3432	Kapitaltransferzahlungen an Beteiligungen			
3433	Kapitaltransferzahlungen an Unternehmen (Finanzunternehmen)			
3434	Kapitaltransferzahlungen an Haushalte und Organisationen ohne Erwerbscharakter			
3435	Kapitaltransferzahlungen an das Ausland			
34	Summe Auszahlungen investive Gebarung	53.995,18	135.900,00	-81.904,82
SA2	Saldo (2) Geldfluss aus der investiven Gebarung (33 – 34)	22.482,82	-17.900,00	40.382,82
SA3	Saldo (3) Nettofinanzierungssaldo (Saldo 1 + Saldo 2)	-228.726,28	-198.000,00	-30.726,28
351	Einzahlungen aus der Aufnahme von Finanzschulden	0,00	0,00	0,00
3511	Einzahlungen aus empfangenen Darlehen von öffentlichen Körperschaften und Rechtsträgern			
3512	Einzahlungen aus empfangenen Darlehen von Beteiligungen			
3513	Einzahlungen aus empfangenen Darlehen von Unternehmen und privaten Haushalten			
3514	Einzahlungen aus Finanzschulden (Finanzunternehmen)			
3515	Einzahlungen aus Aufnahmen von Leasingverbindlichkeiten			
353	Einzahlungen infolge eines Kapitaltausches bei derivativen Finanzinstrumenten mit Grundgeschäft	0,00	0,00	0,00
3530	Einzahlungen infolge eines Kapitaltausches bei derivativen Finanzinstrumenten mit Grundgeschäft			

Dienstleistungen (Gruppe 8)

MVAG	Mittelverwendungs- und aufbringungsgruppen (1. und 2. Ebene)	RA 2025	VA 2025	RA - VA
355	Einzahlungen aus dem Abgang von Finanzinstrumenten	0,00	0,00	0,00
3550	Einzahlungen aus dem Abgang von Finanzinstrumenten			
35	Summe Einzahlungen aus der Finanzierungstätigkeit	0,00	0,00	0,00
361	Auszahlungen aus der Tilgung von Finanzschulden	3.885,00	2.500,00	1.385,00
3611	Auszahlungen aus empfangenen Darlehen von öffentlichen Körperschaften und Rechtsträgern			
3612	Auszahlungen aus empfangenen Darlehen von Beteiligungen			
3613	Auszahlungen aus empfangenen Darlehen von Unternehmen und privaten Haushalten	3.885,00	2.500,00	1.385,00
3614	Auszahlungen aus Finanzschulden			
3615	Auszahlungen aus Rückzahlungen von Leasingverbindlichkeiten			
363	Auszahlungen infolge eines Kapitaltausches bei derivativen Finanzinstrumenten mit Grundgeschäft	0,00	0,00	0,00
3630	Auszahlungen infolge eines Kapitaltausches bei derivativen Finanzinstrumenten mit Grundgeschäft			
365	Auszahlungen für den Erwerb von Finanzinstrumenten	0,00	0,00	0,00
3650	Auszahlungen für den Erwerb von Finanzinstrumenten			
36	Summe Auszahlungen aus der Finanzierungstätigkeit	3.885,00	2.500,00	1.385,00
SA4	Saldo (4) Geldfluss aus der Finanzierungstätigkeit (35 – 36)	-3.885,00	-2.500,00	-1.385,00
SA5	Saldo (5) Geldfluss aus der voranschlagswirksamen Gebarung (Saldo 3 + Saldo 4)	-232.611,28	-200.500,00	-32.111,28

Finanzwirtschaft (Gruppe 9)

MVAG	Mittelverwendungs- und aufbringungsgruppen (1. und 2. Ebene)	RA 2025	VA 2025	RA - VA
311	Einzahlungen aus operativer Verwaltungstätigkeit	2.313.393,75	2.346.500,00	-33.106,25
3111	Einzahlungen aus eigenen Abgaben	352.781,73	405.500,00	-52.718,27
3112	Einzahlungen aus Ertragsanteilen	1.960.608,62	1.941.000,00	19.608,62
3113	Einzahlungen aus Gebühren			
3114	Einzahlungen aus Leistungen	3,40		3,40
3115	Einzahlungen aus Besitz und wirtschaftlicher Tätigkeit			
3116	Einzahlungen aus Veräußerung von geringwertigen Wirtschaftsgütern (GWG) und sonstige Einzahlungen			
312	Einzahlungen aus Transfers	314.734,20	309.100,00	5.634,20
3121	Transferzahlungen von Trägern des öffentlichen Rechts	314.734,20	309.100,00	5.634,20
3122	Transferzahlungen von Beteiligten			
3123	Transferzahlungen von Unternehmen (inkl. Finanzunternehmen)			
3124	Transferzahlungen von Haushalten und Organisationen ohne Erwerbscharakter			
3125	Transferzahlungen vom Ausland			
3126	Investitions- und Tilgungszuschüsse zwischen Unternehmungen und Betrieben der Gebietskörperschaft und der Gebietskörperschaft			
313	Einzahlungen aus Finanzerträgen	609,09	1.000,00	-390,91
3131	Einzahlungen aus Zinserträgen	609,09	1.000,00	-390,91
3132	Einzahlungen aus Zinsen aus derivativen Finanzinstrumenten mit und ohne Grundgeschäft			
3133	Einzahlungen aus Gewinnentnahmen von marktbestimmten Betrieben			
3134	Sonstige Einzahlungen aus Finanzerträgen			
3135	Einzahlungen aus Dividenden/Gewinnausschüttungen			
31	Summe Einzahlungen operative Gebarung	2.628.737,04	2.656.600,00	-27.862,96
321	Auszahlungen aus Personalaufwand	0,00	0,00	0,00
3211	Auszahlungen für Personalaufwand (Bezüge, Nebengebühren, und Mehrleistungsvergütungen)			
3212	Auszahlungen für gesetzliche und freiwillige Sozialaufwendungen			
3213	Auszahlungen aus sonstigem Personalaufwand			
322	Auszahlungen aus Sachaufwand	152,29	500,00	-347,71
3221	Auszahlungen für Verbrauchs- und Verbrauchsgüter, Handelswaren			
3222	Auszahlungen für Verwaltungs- und Betriebsaufwand			
3223	Auszahlungen für Leasing- und Mietaufwand			
3224	Auszahlungen für Instandhaltung			
3225	Sonstige Auszahlungen aus Sachaufwand	152,29	500,00	-347,71
3226	Auszahlungen aus der Inanspruchnahme von Haftungen			
323	Auszahlungen aus Transfers	0,00	0,00	0,00
3231	Transferzahlungen an Träger des öffentlichen Rechts			

Finanzwirtschaft (Gruppe 9)

MVAG	Mittelverwendungs- und aufbringungsgruppen (1. und 2. Ebene)	RA 2025	VA 2025	RA - VA
3232	Transferzahlungen an Beteiligungen			
3233	Transferzahlungen an Unternehmen (inkl. Finanzunternehmen)			
3234	Transferzahlungen an Haushalte und Organisationen ohne Erwerbscharakter			
3235	Transferzahlungen an das Ausland			
3236	Investitions- und Tilgungszuschüsse zwischen Unternehmungen und Betrieben der Gebietskörperschaft und der Gebietskörperschaft			
324	Auszahlungen aus Finanzaufwand	4.566,07	2.500,00	2.066,07
3241	Auszahlungen für Zinsen	440,96	500,00	-59,04
3242	Auszahlungen für Zinsen aus derivativen Finanzinstrumenten mit und ohne Grundgeschäft			
3243	Auszahlungen aus Gewinnentnahmen von marktbestimmten Betrieben			
3244	Sonstige Auszahlungen aus Finanzaufwendungen	4.125,11	2.000,00	2.125,11
32	Summe Auszahlungen operative Gebarung	4.718,36	3.000,00	1.718,36
SA1	Saldo (1) Geldfluss aus der operativen Gebarung (31 – 32)	2.624.018,68	2.653.600,00	-29.581,32
331	Einzahlungen aus der Investitionstätigkeit	0,00	0,00	0,00
3311	Einzahlungen aus der Veräußerung von immateriellem Vermögen			
3312	Einzahlungen aus der Veräußerung von Grundstücken und Grundstückeinrichtungen			
3313	Einzahlungen aus der Veräußerung von Gebäuden und Bauten			
3314	Einzahlungen aus der Veräußerung von technischen Anlagen, Fahrzeugen und Maschinen			
3315	Einzahlungen aus der Veräußerung von Amts-, Betriebs- und Geschäftsausstattung			
3316	Einzahlungen aus der Veräußerung von Kulturgütern			
3317	Einzahlungen aus der Veräußerung von Beteiligungen			
3318	Einzahlungen aus der Veräußerung von kofinanzierten Schutzbauten			
332	Einzahlungen aus der Rückzahlung von Darlehen sowie gewährten Vorschüssen	0,00	0,00	0,00
3321	Einzahlungen aus Darlehen an Träger des öffentlichen Rechts			
3322	Einzahlungen aus Darlehen an Beteiligungen			
3323	Einzahlungen aus Darlehen an Unternehmen und Haushalte			
3325	Einzahlungen aus Vorschüssen und Anzahlungen			
333	Einzahlungen aus Kapitaltransfers	0,00	0,00	0,00
3331	Kapitaltransferzahlungen von Trägern des öffentlichen Rechts			
3332	Kapitaltransferzahlungen von Beteiligungen			
3333	Kapitaltransferzahlungen von Unternehmen			
3334	Kapitaltransferzahlungen von Haushalten und Organisationen ohne Erwerbscharakter			
3335	Kapitaltransferzahlungen vom Ausland			

Finanzwirtschaft (Gruppe 9)

MVAG	Mittelverwendungs- und aufbringungsgruppen (1. und 2. Ebene)	RA 2025	VA 2025	RA - VA
33	Summe Einzahlungen investive Gebarung	0,00	0,00	0,00
341	Auszahlungen aus der Investitionstätigkeit	0,00	0,00	0,00
3411	Auszahlungen für den Erwerb von immateriellem Vermögen			
3412	Auszahlungen für den Erwerb von Grundstücken und Grundstückseinrichtungen			
3413	Auszahlungen für den Erwerb von Gebäuden und Bauten			
3414	Auszahlungen für den Erwerb von technischen Anlagen, Fahrzeugen und Maschinen			
3415	Auszahlungen für den Erwerb von Amts-, Betriebs- und Geschäftsausstattung			
3416	Auszahlungen für den Erwerb von Kulturgütern			
3417	Auszahlungen für den Erwerb von Beteiligungen			
3418	Auszahlungen für den Erwerb von kofinanzierten Schutzbauten			
342	Auszahlungen aus der Gewährung von Darlehen sowie gewährten Vorschüssen	0,00	0,00	0,00
3421	Auszahlungen von Darlehen an Träger des öffentlichen Rechts			
3422	Auszahlungen von Darlehen an Beteiligungen			
3423	Auszahlungen von Darlehen an Unternehmen und Haushalte			
3425	Auszahlungen von Vorschüssen und Anzahlungen			
343	Auszahlungen aus Kapitaltransfers	0,00	0,00	0,00
3431	Kapitaltransferzahlungen an Träger des öffentlichen Rechts			
3432	Kapitaltransferzahlungen an Beteiligungen			
3433	Kapitaltransferzahlungen an Unternehmen (Finanzunternehmen)			
3434	Kapitaltransferzahlungen an Haushalte und Organisationen ohne Erwerbscharakter			
3435	Kapitaltransferzahlungen an das Ausland			
34	Summe Auszahlungen investive Gebarung	0,00	0,00	0,00
SA2	Saldo (2) Geldfluss aus der investiven Gebarung (33 – 34)	0,00	0,00	0,00
SA3	Saldo (3) Nettofinanzierungssaldo (Saldo 1 + Saldo 2)	2.624.018,68	2.653.600,00	-29.581,32
351	Einzahlungen aus der Aufnahme von Finanzschulden	0,00	0,00	0,00
3511	Einzahlungen aus empfangenen Darlehen von öffentlichen Körperschaften und Rechtsträgern			
3512	Einzahlungen aus empfangenen Darlehen von Beteiligungen			
3513	Einzahlungen aus empfangenen Darlehen von Unternehmen und privaten Haushalten			
3514	Einzahlungen aus Finanzschulden (Finanzunternehmen)			
3515	Einzahlungen aus Aufnahmen von Leasingverbindlichkeiten			
353	Einzahlungen infolge eines Kapitaltausches bei derivativen Finanzinstrumenten mit Grundgeschäft	0,00	0,00	0,00
3530	Einzahlungen infolge eines Kapitaltausches bei derivativen Finanzinstrumenten mit Grundgeschäft			

Finanzwirtschaft (Gruppe 9)

MVAG	Mittelverwendungs- und aufbringungsgruppen (1. und 2. Ebene)	RA 2025	VA 2025	RA - VA
355	Einzahlungen aus dem Abgang von Finanzinstrumenten	0,00	0,00	0,00
3550	Einzahlungen aus dem Abgang von Finanzinstrumenten			
35	Summe Einzahlungen aus der Finanzierungstätigkeit	0,00	0,00	0,00
361	Auszahlungen aus der Tilgung von Finanzschulden	0,00	0,00	0,00
3611	Auszahlungen aus empfangenen Darlehen von öffentlichen Körperschaften und Rechtsträgern			
3612	Auszahlungen aus empfangenen Darlehen von Beteiligungen			
3613	Auszahlungen aus empfangenen Darlehen von Unternehmen und privaten Haushalten			
3614	Auszahlungen aus Finanzschulden			
3615	Auszahlungen aus Rückzahlungen von Leasingverbindlichkeiten			
363	Auszahlungen infolge eines Kapitaltausches bei derivativen Finanzinstrumenten mit Grundgeschäft	0,00	0,00	0,00
3630	Auszahlungen infolge eines Kapitaltausches bei derivativen Finanzinstrumenten mit Grundgeschäft			
365	Auszahlungen für den Erwerb von Finanzinstrumenten	0,00	0,00	0,00
3650	Auszahlungen für den Erwerb von Finanzinstrumenten			
36	Summe Auszahlungen aus der Finanzierungstätigkeit	0,00	0,00	0,00
SA4	Saldo (4) Geldfluss aus der Finanzierungstätigkeit (35 – 36)	0,00	0,00	0,00
SA5	Saldo (5) Geldfluss aus der voranschlagswirksamen Gebarung (Saldo 3 + Saldo 4)	2.624.018,68	2.653.600,00	-29.581,32

Vermögenshaushalt (Anlage 1c)

AKTIVA		Code	Endbestand 31.12.2024	Endbestand 31.12.2025	Veränderung
A	Langfristiges Vermögen	10	21.570.301,86	22.089.165,12	518.863,26
A.I	Immaterielle Vermögenswerte	101	0,00	0,00	0,00
A.I.1	Immaterielle Vermögenswerte	1010	0,00	0,00	0,00
A.II	Sachanlagen	102	21.528.234,46	22.035.897,58	507.663,12
A.II.1	Grundstücke, Grundstückseinrichtungen und Infrastruktur	1021	18.648.176,25	19.223.290,55	575.114,30
A.II.2	Gebäude und Bauten	1022	2.381.378,56	2.336.025,19	-45.353,37
A.II.3	Wasser- und Abwasserbauten und -anlagen	1023	13.540,19	13.075,80	-464,39
A.II.4	Sonderanlagen	1024	208.491,06	195.389,51	-13.101,55
A.II.5	Technische Anlagen, Fahrzeuge und Maschinen	1025	84.328,79	66.580,43	-17.748,36
A.II.6	Amts-, Betriebs- und Geschäftsausstattung	1026	74.901,87	53.146,08	-21.755,79
A.II.7	Kulturgüter	1027	117.417,74	148.390,02	30.972,28
A.II.8	Geleistete Anzahlungen für Anlagen und Anlagen in Bau	1028	0,00	0,00	0,00
A.II.9	Kofinanzierte Schutzbauten	1029	0,00	0,00	0,00
A.III	Aktive Finanzinstrumente/Langfristiges Finanzvermögen	103	0,00	0,00	0,00
A.III.1	Bis zur Endfälligkeit gehaltene Finanzinstrumente	1031	0,00	0,00	0,00
A.III.2	Zur Veräußerung verfügbare Finanzinstrumente	1032	0,00	0,00	0,00
A.III.3	Partizipations- und Hybridkapital	1033	0,00	0,00	0,00
A.III.4	Derivative Finanzinstrumente ohne Grundgeschäft	1034	0,00	0,00	0,00
A.IV	Beteiligungen	104	0,00	0,00	0,00
A.IV.1	Beteiligungen an verbundenen Unternehmen	1041	0,00	0,00	0,00
A.IV.2	Beteiligungen an assoziierten Unternehmen	1042	0,00	0,00	0,00
A.IV.3	Sonstige Beteiligungen	1043	0,00	0,00	0,00
A.IV.4	Verwaltete Einrichtungen, die der Kontrolle unterliegen	1044	0,00	0,00	0,00
A.V	Langfristige Forderungen	106	42.067,40	53.267,54	11.200,14
A.V.1	Langfristige Forderungen aus Lieferungen und Leistungen	1061	0,00	0,00	0,00
A.V.2	Langfristige Forderungen aus gewährten Darlehen	1062	0,00	0,00	0,00
A.V.3	Sonstige langfristige Forderungen	1063	42.067,40	53.267,54	11.200,14

AKTIVA		Code	Endbestand 31.12.2024	Endbestand 31.12.2025	Veränderung
B	Kurzfristiges Vermögen	11	359.018,09	405.854,46	46.836,37
B.I	Kurzfristige Forderungen	113	115.295,06	67.617,62	-47.677,44
B.I.1	Kurzfristige Forderungen aus Lieferungen und Leistungen	1131	87.349,29	59.453,34	-27.895,95
B.I.2	Kurzfristige Forderungen aus Abgaben	1132	8.669,41	-4.931,96	-13.601,37
B.I.3	Sonstige kurzfristige Forderungen	1133	0,00	0,00	0,00
B.I.4	Sonstige kurzfristige Forderungen (nicht voranschlagswirksame Gebarung)	1134	19.276,36	13.096,24	-6.180,12
B.II	Vorräte	114	0,00	0,00	0,00
B.II.1	Vorräte	1141	0,00	0,00	0,00
B.II.2	Gegebene Anzahlungen auf Vorräte	1142	0,00	0,00	0,00
B.III	Liquide Mittel	115	173.175,89	248.433,72	75.257,83
B.III.1	Kassa, Bankguthaben, Schecks	1151	173.103,30	248.360,03	75.256,73
B.III.2	Zahlungsmittelreserven	1152	72,59	73,69	1,10
B.IV	Aktive Finanzinstrumente/Kurzfristiges Finanzvermögen	116	0,00	0,00	0,00
B.IV.1	Aktive Finanzinstrumente/Kurzfristiges Finanzvermögen	1160	0,00	0,00	0,00
B.V	Aktive Rechnungsabgrenzung	117	70.547,14	89.803,12	19.255,98
B.V.1	Aktive Rechnungsabgrenzung	1170	70.547,14	89.803,12	19.255,98
Summe Aktiva (10 + 11)			21.929.319,95	22.495.019,58	565.699,63

PASSIVA		Code	Endbestand 31.12.2024	Endbestand 31.12.2025	Veränderung
C	Nettovermögen (Ausgleichsposten)	12	20.982.261,60	20.777.798,85	-204.462,75
C.I	Saldo der Eröffnungsbilanz	121	10.445.099,70	10.445.099,70	0,00
C.I.1	Saldo der Eröffnungsbilanz	1210	10.445.099,70	10.445.099,70	0,00
C.II	Kumuliertes Nettoergebnis	122	171.162,34	251.043,82	79.881,48
C.II.1	Kumuliertes Nettoergebnis	1220	171.162,34	251.043,82	79.881,48
C.III	Haushaltsrücklagen	123	10.365.999,56	10.081.655,33	-284.344,23
C.III.1	Haushaltsrücklagen	1230	10.365.999,56	10.081.655,33	-284.344,23
C.IV	Neubewertungsrücklagen	124	0,00	0,00	0,00
C.IV.1	Neubewertungsrücklagen	1240	0,00	0,00	0,00
C.V	Fremdwährungsumrechnungsrücklagen	125	0,00	0,00	0,00
C.V.1	Fremdwährungsumrechnungsrücklagen	1250	0,00	0,00	0,00
D	Sonderposten Investitionszuschüsse (Kapitaltransfers)	13	612.965,81	718.282,95	105.317,14
D.I	Investitionszuschüsse	131	612.965,81	718.282,95	105.317,14
D.I.1	Investitionszuschüsse von Trägern öffentlichen Rechts	1311	610.374,90	715.782,95	105.408,05
D.I.2	Investitionszuschüsse von Beteiligungen	1312	0,00	0,00	0,00
D.I.3	Investitionszuschüsse von Übrigen	1313	2.590,91	2.500,00	-90,91
E	Langfristige Fremdmittel	14	170.407,64	805.860,33	635.452,69
E.I	Langfristige Finanzschulden, netto	141	126.465,00	758.096,30	631.631,30
E.I.1	Langfristige Finanzschulden	1411	126.465,00	758.096,30	631.631,30
E.I.2	Langfristige Forderungen aus derivativen Finanzinstrumenten mit Grundgeschäft	1412	0,00	0,00	0,00
E.I.3	Langfristige Verbindlichkeiten aus derivativen Finanzinstrumenten mit Grundgeschäft	1413	0,00	0,00	0,00
E.II	Langfristige Verbindlichkeiten	142	0,00	0,00	0,00
E.II.1	Langfristige Verbindlichkeiten aus Lieferungen und Leistungen	1421	0,00	0,00	0,00
E.II.2	Leasingverbindlichkeiten	1422	0,00	0,00	0,00
E.II.3	Sonstige langfristige Verbindlichkeiten	1423	0,00	0,00	0,00

PASSIVA		Code	Endbestand 31.12.2024	Endbestand 31.12.2025	Veränderung
E.III	Langfristige Rückstellungen	143	43.942,64	47.764,03	3.821,39
E.III.1	Rückstellungen für Abfertigungen	1431	0,00	0,00	0,00
E.III.2	Rückstellungen für Jubiläumszuwendungen	1432	43.942,64	47.764,03	3.821,39
E.III.3	Rückstellungen für Haftungen	1433	0,00	0,00	0,00
E.III.4	Rückstellungen für Sanierungen von Altlasten	1434	0,00	0,00	0,00
E.III.5	Rückstellungen für Pensionen	1435	0,00	0,00	0,00
E.III.6	Sonstige langfristige Rückstellungen	1436	0,00	0,00	0,00
F	Kurzfristige Fremdmittel	15	163.684,90	193.077,45	29.392,55
F.I	Kurzfristige Finanzschulden, netto	151	0,00	0,00	0,00
F.I.1	Kurzfristige Finanzschulden	1511	0,00	0,00	0,00
F.I.2	Kurzfristige Forderungen aus derivativen Finanzinstrumenten mit Grundgeschäft	1512	0,00	0,00	0,00
F.I.3	Kurzfristige Verbindlichkeiten aus derivativen Finanzinstrumenten mit Grundgeschäft	1513	0,00	0,00	0,00
F.II	Kurzfristige Verbindlichkeiten	152	163.684,90	193.077,45	29.392,55
F.II.1	Kurzfristige Verbindlichkeiten aus Lieferungen und Leistungen	1521	102.811,97	118.235,86	15.423,89
F.II.2	Kurzfristige Verbindlichkeiten aus Abgaben	1522	0,00	0,00	0,00
F.II.3	Sonstige kurzfristige Verbindlichkeiten	1523	0,00	0,00	0,00
F.II.4	Sonstige kurzfristige Verbindlichkeiten (nicht voranschlagswirksame Gebarung)	1524	60.872,93	74.841,59	13.968,66
F.III	Kurzfristige Rückstellungen	153	0,00	0,00	0,00
F.III.1	Rückstellungen für Prozesskosten	1531	0,00	0,00	0,00
F.III.2	Rückstellungen für ausstehende Rechnungen	1532	0,00	0,00	0,00
F.III.3	Rückstellungen für nicht konsumierte Urlaube	1533	0,00	0,00	0,00
F.III.4	Sonstige kurzfristige Rückstellungen	1534	0,00	0,00	0,00
F.IV	Passive Rechnungsabgrenzung	154	0,00	0,00	0,00
F.IV.1	Passive Rechnungsabgrenzung	1540	0,00	0,00	0,00
Summe Passiva (12 + 13 + 14 + 15)			21.929.319,95	22.495.019,58	565.699,63

Nettovermögensveränderungsrechnung (Anlage 1d)

Nettovermögensveränderungsrechnung	Saldo der Eröffnungsbilanz	Kumuliertes Nettoergebnis	Haushalts-rücklagen	Neubewertungs-rücklagen	Fremdwährungs-umrechnungs-rücklagen	Summe Nettovermögen
Nettovermögen zum 31.12.2024	10.445.099,70	171.162,34	10.365.999,56	0,00	0,00	20.982.261,60
1. Änderungen der Ansatz- und Bewertungsmethoden	0,00	0,00	XXXXXXXXXXXXXX	0,00	0,00	0,00
2. Nacherfassung von Vermögenswerten	0,00	0,00	0,00	0,00	0,00	0,00
3. Änderung der erstmaligen Eröffnungsbilanz (gem. § 38 Abs. 8)	0,00	0,00	0,00	0,00	0,00	0,00
Angepasstes Nettovermögen zum 31.12.2024	10.445.099,70	171.162,34	10.365.999,56	0,00	0,00	20.982.261,60
4. Veränderung aus der Bewertung von zur Veräußerung verfügbarer Finanzinstrumente	XXXXXXXXXXXXXX	XXXXXXXXXXXXXX	XXXXXXXXXXXXXX	0,00	XXXXXXXXXXXXXX	0,00
5. Veränderung aus der Bewertung von Beteiligungen	XXXXXXXXXXXXXX	XXXXXXXXXXXXXX	XXXXXXXXXXXXXX	0,00	XXXXXXXXXXXXXX	0,00
6. Veränderung aus der Umrechnung von Vermögen und Fremdmittel in fremder Währung	XXXXXXXXXXXXXX	XXXXXXXXXXXXXX	XXXXXXXXXXXXXX	XXXXXXXXXXXXXX	0,00	0,00
7. Veränderung aus Kapitalverminderungen und -erhöhungen	XXXXXXXXXXXXXX	0,00	0,00	0,00	0,00	0,00
Summe Nettoveränderung, die nicht in die Ergebnisrechnung eingegangen ist						
8. Nettoergebnis des Finanzjahres (SA0)	XXXXXXXXXXXXXX	-190.799,91	XXXXXXXXXXXXXX	XXXXXXXXXXXXXX	XXXXXXXXXXXXXX	-190.799,91
9. Haushaltsrücklagen (SA01)	XXXXXXXXXXXXXX	284.344,23	-284.344,23	XXXXXXXXXXXXXX	XXXXXXXXXXXXXX	0,00
Nettovermögen zum 31.12.2025	10.445.099,70	264.706,66	10.081.655,33	0,00	0,00	20.791.461,69

Haushaltspotential (aufbauend auf der Ergebnisrechnung)

MVAG	Mittelverwendungs- und -aufbringungsgruppen	Mittelaufbringung	Mittelverwendung	Saldo
211	Erträge aus der operativen Verwaltungstätigkeit	2.633.596,12		
212	Erträge aus Transfers	879.228,52		
213	Finanzerträge	609,09		
Summe Erträge (SU 21)		3.513.433,73		
2117	Nicht finanzierungswirksame operative Erträge (Auflösung von Rückstellungen und Aktivierte Eigenleistungen)			
2127	Nicht finanzierungswirksamer Transferertrag (Auflösung von Investitionszuschüssen)	-29.901,47		
2136	Sonstige nicht finanzierungswirksame Finanzerträge (Auflösung von RS Bewertung von Beteiligungen und aktiven Finanzinstrumenten)			
Nicht finanzwirksame Erträge		-29.901,47		
Finanzwirksame Erträge		3.483.532,26		
221	Personalaufwand		632.787,08	
222	Sachaufwand		1.487.236,57	
223	Transferaufwand		1.569.439,62	
224	Finanzaufwand		14.770,37	
Summe Aufwendungen (SU 22)			3.704.233,64	
2214	Nicht finanzierungswirksamer Personalaufwand (Dotierung RS für Abfertigungen, Jubiläum u. nicht konsumierte Urlaube)		-3.821,39	
2226	Nicht finanzierungswirksamer Sachaufwand (inkl. Abschreibungen, Dotierung von RS Prozess, ausstehende Rechnungen)		-388.118,77	
2237	Nicht finanzierungswirksamer Transferaufwand (Dotierungen von RS f. Pensionen)			
2245	Nicht finanzierungswirksamer Finanzaufwand (Wertberichtigungen zu Finanzinstrumenten, Aufwendungen aus der Bewertung von Beteiligungen)			
Nicht finanzwirksame Aufwendungen			-391.940,16	
Finanzwirksame Aufwendungen			3.312.293,48	
Finanzwirksames Ergebnis		3.483.532,26	3.312.293,48	171.238,78

MVAG	Mittelverwendungs- und -aufbringungsgruppen	Mittelaufbringung	Mittelverwendung	Saldo
332	Einzahlungen aus der Rückzahlung von Darlehen sowie gewährten Vorschüssen (ohne 332x mit Projektcode - Anzahlungen)			
1141	Vorräte (- Veränderung)			
1142	Gegebene Anzahlungen auf Vorräte (- Veränderung)			
1540	Passive Rechnungsabgrenzung			
	Einzahlungen der Kontengruppe 000-089, die keinem Projekt mit Projektcode 1 zugeordnet sind			
	Einzahlungen der Kontengruppe 30, die keinem Projekt mit Projektcode 1 zugeordnet sind	12.664,00		
	- Erträge der Kontogruppe 80 mit Projektcode 1			
2301	Entnahmen von Rücklagen endfälliger Darlehen (Kontengruppe 893)			
Jährliche wiederkehrende Einzahlungen		12.664,00		
36	Auszahlungen aus der Finanzierungstätigkeit (ohne Projektcode 1)		18.368,70	
2401	Zuweisung an Rücklagen endfälliger Darlehen (Kontengruppe 793)			
342	Auszahlungen aus der Gewährung von Darlehen sowie gewährten Vorschüssen (ohne 342x mit Projektcode - Anzahlungen)			
1141	Vorräte (+ Veränderung)			
1142	Gegebene Anzahlungen auf Vorräte (+ Veränderung)			
1170	Aktive Rechnungsabgrenzung		19.255,98	
	Auszahlungen (Investitionen) der Kontengruppe 000-083, die keinem Projekt mit Projektcode 1 zugeordnet sind		71.959,49	
Jährliche wiederkehrende Auszahlungen			109.584,17	
	Kontengruppe 871, KT der Ergebnisrechnung, mit Projektcode (BZ)	-345.000,00		
Summe Kapitaltransfers der Ergebnisrechnung		-345.000,00		
H1 Jährliches Haushaltspotential (Eigenmittel)		3.151.196,26	3.421.877,65	-270.681,39
H4VJ Haushaltspotential Vorjahr (Endbestand HP-RL Vorjahr, Konto 935077 = AB)				199.055,80
H2 verfügbares Haushaltspotential (Eigenmittel)				-71.625,59

MVAG	Mittelverwendungs- und -aufbringungsgruppen	Mittelaufbringung	Mittelverwendung	Saldo
Information 1 - Berechnung der tatsächlichen Liquidität				
im verfügbaren Haushaltspotential enthaltene Bedarfszuweisungen zur Liquiditätssteigerung aus Kontogruppe 871, KT der Ergebnisrechnung ohne Projektcode				
tatsächlicher Liquiditätsbedarf ohne Rücklagenauflösung (Abgang)		-71.625,59		
2401	Zuweisungen an Haushaltsrücklagen (Kontengruppe 794)			
2401	Zuweisungen an Haushaltsrücklagen (Kontengruppe 795)			
Jährliche Aufwände für Rücklagen			0,00	
2301	Entnahmen von Haushaltsrücklagen (Kontengruppe 894)			
2301	Entnahmen von Haushaltsrücklagen (Kontengruppe 895)			
Jährliche RL-Erträge f. Investitionen (finanzw.)		0,00		
H3 verfügbares Haushaltspotential (Eigenmittel) nach finanzwirksamen Rücklagen		-71.625,59	0,00	-71.625,59
- Zuweisungen und Umbuchungen an investive Vorhaben			13.662,84	-13.662,84
+ Rückführungen und Umbuchungen von investiven Vorhaben				0,00
H4 kumuliertes Haushaltspotential (Eigenmittel) Endbestand		-71.625,59	13.662,84	-85.288,43
Information 2 - Abwicklungsbuchung				
H4VJ	Haushaltspotential Rücklage (HP-RL) Anfangsbestand (=Endbestand HP-RL Vorjahr Konto 935077)			199.055,80
	Abwicklung HP-RL (Eigenmittel) - Buchungsbetrag			-284.344,23
	Konto HP RL 935077, tatsächlicher Endbestand			-85.288,43
	Kontrolle (H4 Berechnung zu HP-RL Konto)			0,00
Information 3 - Eigenmittel im Kassenbestand				
Kassenbestand "operativ"				
	Forderungen Teilsumme A			
	- Teilsummen a (kurzfristig) der Forderungen aus Beilage 3			46.823,56
	Verbindlichkeiten Teilsumme A			
	+ Teilsummen a (kurzfristig) der Verbindlichkeiten aus Beilage 3			48.477,69
Summe "Eigenmittel im Kassenbestand"				-83.634,30

MVAG	Mittelverwendungs- und -aufbringungsgruppen	Mittelaufbringung	Mittelverwendung	Saldo
Information 4 - Zuführungen aus dem Detailnachweis				
Aufstellung aller Konten der KG 899 und KG 799 mit bzw. ohne PC				
	Summe ohne PC			0,00
6/819000/899	PC 1 819000	13.662,84		
	Summe mit PC	13.662,84		13.662,84

Ergebnis- und Finanzierungsrechnung Detailnachweis

		MVAG			Ergebnisrechnung			Finanzierungsrechnung		
		EH	FH	VCQU	RA 2025	VA 2025	RA - VA	RA 2025	VA 2025	RA - VA
0 Vertretungskörper und allgemeine Verwaltung										
00	Gewählte Gemeindeorgane									
000	Gewählte Gemeindeorgane									
000000	Gewählte Gemeindeorgane									
Operative Gebarung										
SU 21 / 31	Summe Erträge / Einzahlungen operative Gebarung				0,00	0,00	0,00	0,00	0,00	0,00
1/000000-670000	Versicherungen	2222	3222	24	555,75	500,00	55,75	555,75	500,00	55,75
1/000000-721000	Bezüge der Organe	2225	3225	22	171.743,02	170.000,00	1.743,02	171.743,02	170.000,00	1.743,02
1/000000-721100	Diaeten, Reisegebühren	2225	3225	22	550,74	500,00	50,74	550,74	500,00	50,74
1/000000-723000	Amtspauschalien und Repräsentationsaufwendungen	2225	3225	24	634,00		634,00	634,00		634,00
1/000000-724000	Reisegebuehren	2225	3225	24	220,10	500,00	-279,90	220,10	500,00	-279,90
1/000000-757000	Schulung der Gemeindefunktionäre	2234	3234	27	2.778,38	1.500,00	1.278,38	2.778,38	1.500,00	1.278,38
1/000000-776000	Pensionskassenbeiträge Bgm. (freiwillig)	2233		44	6.141,68	5.800,00	341,68			
SU 22 / 32	Summe Aufwendungen / Auszahlungen operative Gebarung				182.623,67	178.800,00	3.823,67	176.481,99	173.000,00	3.481,99
SA 0 / SA 1	(0) Nettoergebnis (21 - 22) / (1) Geldfluss operative Gebarung (31 – 32)				-182.623,67	-178.800,00	-3.823,67	-176.481,99	-173.000,00	-3.481,99
SU 23	Summe Haushaltsrücklagen				0,00	0,00	0,00	0,00	0,00	0,00
SA00	Nettoergebnis nach Zuw./Entn. Haushaltsrücklagen (Saldo 0 +/- SU23)				-182.623,67	-178.800,00	-3.823,67			
Investive Gebarung										
SU 33	Summe Einzahlungen investive Gebarung							0,00	0,00	0,00
1/000000-776000	Pensionskassenbeiträge Bgm. (freiwillig)		3433	44				6.141,68	5.800,00	341,68
SU 34	Summe Auszahlungen investive Gebarung							6.141,68	5.800,00	341,68
SA2	Saldo (2) Geldfluss aus der Investiven Gebarung (33 – 34)							-6.141,68	-5.800,00	-341,68
SA3	Saldo (3) Nettofinanzierungssaldo (Saldo 1 + Saldo 2)							-182.623,67	-178.800,00	-3.823,67
Finanzierungstätigkeit										
SU 35	Summe Einzahlungen aus der Finanzierungstätigkeit							0,00	0,00	0,00
SU 36	Summe Auszahlungen aus der Finanzierungstätigkeit							0,00	0,00	0,00
SA4	Saldo (4) Geldfluss aus der Finanzierungstätigkeit (35 – 36)							0,00	0,00	0,00
SA5	Saldo (5) Geldfluss aus der voranschlagswirksamen Gebarung (Saldo 3 + Saldo 4)							-182.623,67	-178.800,00	-3.823,67
01	Hauptverwaltung									
010	Zentralamt									
010000	Zentralamt									
Operative Gebarung										
2/010000+804000	Veräußerung von Waren	2116		31	180,00	200,00	-20,00			
2/010000+810000	Einnahmen aus Rückzahlungen	2114	3114	13	1.652,00	100,00	1.552,00	1.652,00	100,00	1.552,00

		MVAG			Ergebnisrechnung			Finanzierungsrechnung		
		EH	FH	VCQU	RA 2025	VA 2025	RA - VA	RA 2025	VA 2025	RA - VA
2/010000+810100	Erträge aus stromeinspeisungen	2114	3114	13		200,00	-200,00		200,00	-200,00
2/010000+811000	Mieteinnahmen	2115	3115	14	5.643,12	4.000,00	1.643,12	5.643,12	4.000,00	1.643,12
2/010000+813000	Erträge aus der Auflösung von Investitionszuschüssen (Kapitaltransfers)	2127			2.707,14	2.000,00	707,14			
2/010000+816000	Ersatz für Gerichtskosten	2114	3114	13	-52,50		-52,50	391,50		391,50
2/010000+829000	Drucksortenverkauf	2116	3116	18	20,16	100,00	-79,84	20,16	100,00	-79,84
SU 21 / 31	Summe Erträge / Einzahlungen operative Gebarung				10.149,92	6.600,00	3.549,92	7.706,78	4.400,00	3.306,78
1/010000-400000	geringwertige Wirtschaftsgüter	2221	3221	23	1.862,20	2.500,00	-637,80	1.862,20	2.500,00	-637,80
1/010000-413000	Werbeartikel	2221	3221	23		500,00	-500,00		500,00	-500,00
1/010000-430000	Lebensmittel	2221	3221	23	632,13	700,00	-67,87	632,13	700,00	-67,87
1/010000-454000	Reinigungsmittel	2221	3221	23	374,69	700,00	-325,31	374,69	700,00	-325,31
1/010000-456000	Schreib-, Zeichen- u. Sonst. Büromittel	2221	3221	23	2.629,47	4.000,00	-1.370,53	2.821,08	4.000,00	-1.178,92
1/010000-457000	Druckwerke	2221	3221	23	34.382,19	40.000,00	-5.617,81	36.141,79	40.000,00	-3.858,21
1/010000-459000	Sonstige Verbrauchsgüter	2221	3221	23		500,00	-500,00		500,00	-500,00
1/010000-510000	Bezüge fuer Vb der Besoldungsgruppe I	2211	3211	20	168.179,24	159.000,00	9.179,24	168.179,24	159.000,00	9.179,24
1/010000-511000	Geldbezüge der Vertragsbediensteten in handwerklicher Verwendung	2211	3211	20	7.066,28	8.000,00	-933,72	7.066,28	8.000,00	-933,72
1/010000-565000	Mehrleistungsvergütungen	2211	3211	20	899,40	700,00	199,40	899,40	700,00	199,40
1/010000-569000	Sonstige Nebengebühren	2211	3211	20	15,00		15,00	15,00		15,00
1/010000-580000	Dgb für Familienbeihilfen	2212	3212	20	6.483,96	6.300,00	183,96	6.483,96	6.300,00	183,96
1/010000-582000	Dgb zur soz. Sicherheit	2212	3212	20	36.428,51	35.500,00	928,51	36.428,51	35.500,00	928,51
1/010000-590000	Freiwillige Sozialleistungen	2212	3212		1.000,00		1.000,00	1.000,00		1.000,00
1/010000-592000	Dotierung von Rückstellungen für Jubiläumszuwendungen	2214			1.068,51	1.400,00	-331,49			
1/010000-600000	Strom, Gas, Wasser, Müll	2222	3222	24	1.902,39	4.000,00	-2.097,61	1.789,23	4.000,00	-2.210,77
1/010000-614000	Instandhaltung Von Gebäuden	2224	3224	24	797,58	1.000,00	-202,42	797,58	1.000,00	-202,42
1/010000-616000	Instandhaltung Maschinen	2224	3224	24		200,00	-200,00		200,00	-200,00
1/010000-630000	Porto	2222	3222	24	8.031,73	6.200,00	1.831,73	7.708,83	6.200,00	1.508,83
1/010000-631000	Telefon, Telegraf, Telex	2222	3222	24	7.177,38	5.500,00	1.677,38	7.429,49	5.500,00	1.929,49
1/010000-640000	Rechtskosten	2222	3222	24	4.003,43	1.000,00	3.003,43	3.799,31	1.000,00	2.799,31
1/010000-670000	Versicherungen	2222	3222	24	3.901,47	3.600,00	301,47	3.901,47	3.600,00	301,47
1/010000-680000	Planmäßige Abschreibung	2226			7.051,80	6.800,00	251,80			
1/010000-700000	Miete	2223	3223	24	54.062,34	54.000,00	62,34	54.062,34	54.000,00	62,34
1/010000-700100	Miete Digitale Amtstafel	2223	3223	24	1.372,80	1.300,00	72,80	1.372,80	1.300,00	72,80
1/010000-700200	EEG Tattendorf	2223	3223		100,00		100,00	100,00		100,00
1/010000-724000	Reisegebühren	2225	3225	24	18,45	1.000,00	-981,55	18,45	1.000,00	-981,55
1/010000-726000	Beiträge an Verbände und Vereine	2225	3225	24	1.684,73		1.684,73	1.684,73		1.684,73
1/010000-728000	Kosten Gemdat	2225	3225	24	34.752,87	34.000,00	752,87	34.771,87	34.000,00	771,87
1/010000-728020	Entgelte für sonstige Leistungen - Öffentlichkeitsarbeit	2225	3225	24	4.305,60	3.900,00	405,60	4.305,60	3.900,00	405,60

		MVAG	MVAG	VCQU	Ergebnisrechnung			Finanzierungsrechnung		
		EH	FH		RA 2025	VA 2025	RA - VA	RA 2025	VA 2025	RA - VA
1/010000-728100	Werbung	2225	3225	24		1.000,00	-1.000,00		1.000,00	-1.000,00
1/010000-729000	Sonstige Ausgaben	2225	3225	24	71,48	1.000,00	-928,52	71,48	1.000,00	-928,52
SU 22 / 32	Summe Aufwendungen / Auszahlungen operative Gebarung				390.255,63	384.300,00	5.955,63	383.717,46	376.100,00	7.617,46
SA 0 / SA 1	(0) Nettoergebnis (21 - 22) / (1) Geldfluss operative Gebarung (31 - 32)				-380.105,71	-377.700,00	-2.405,71	-376.010,68	-371.700,00	-4.310,68
SU 23	Summe Haushaltsrücklagen				0,00	0,00	0,00	0,00	0,00	0,00
SA00	Nettoergebnis nach Zuw./Entn. Haushaltsrücklagen (Saldo 0 +/- SU23)				-380.105,71	-377.700,00	-2.405,71			
Investive Gebarung										
2/010000+804000	Veräußerung von Waren		3315	31				180,00	200,00	-20,00
SU 33	Summe Einzahlungen investive Gebarung							180,00	200,00	-20,00
1/010000-042000	Amtsausstattung		3415	2 41				2.998,60	1.000,00	1.998,60
SU 34	Summe Auszahlungen investive Gebarung							2.998,60	1.000,00	1.998,60
SA2	Saldo (2) Geldfluss aus der Investiven Gebarung (33 - 34)							-2.818,60	-800,00	-2.018,60
SA3	Saldo (3) Nettofinanzierungssaldo (Saldo 1 + Saldo 2)							-378.829,28	-372.500,00	-6.329,28
Finanzierungstätigkeit										
SU 35	Summe Einzahlungen aus der Finanzierungstätigkeit							0,00	0,00	0,00
SU 36	Summe Auszahlungen aus der Finanzierungstätigkeit							0,00	0,00	0,00
SA4	Saldo (4) Geldfluss aus der Finanzierungstätigkeit (35 - 36)							0,00	0,00	0,00
SA5	Saldo (5) Geldfluss aus der voranschlagswirksamen Gebarung (Saldo 3 + Saldo 4)							-378.829,28	-372.500,00	-6.329,28
015	Pressestelle, Amtsblatt und Öffentlichkeitsarbeit									
015000	Pressestelle, Amtsblatt, Öffentlk.Arbeit									
Operative Gebarung										
2/015000+810000	Inserate Von Gemeindezeitungen	2114	3114	13	3.028,00	3.200,00	-172,00	3.028,00	3.200,00	-172,00
SU 21 / 31	Summe Erträge / Einzahlungen operative Gebarung				3.028,00	3.200,00	-172,00	3.028,00	3.200,00	-172,00
SU 22 / 32	Summe Aufwendungen / Auszahlungen operative Gebarung				0,00	0,00	0,00	0,00	0,00	0,00
SA 0 / SA 1	(0) Nettoergebnis (21 - 22) / (1) Geldfluss operative Gebarung (31 - 32)				3.028,00	3.200,00	-172,00	3.028,00	3.200,00	-172,00
SU 23	Summe Haushaltsrücklagen				0,00	0,00	0,00	0,00	0,00	0,00
SA00	Nettoergebnis nach Zuw./Entn. Haushaltsrücklagen (Saldo 0 +/- SU23)				3.028,00	3.200,00	-172,00			
Investive Gebarung										
SU 33	Summe Einzahlungen investive Gebarung							0,00	0,00	0,00
SU 34	Summe Auszahlungen investive Gebarung							0,00	0,00	0,00
SA2	Saldo (2) Geldfluss aus der Investiven Gebarung (33 - 34)							0,00	0,00	0,00
SA3	Saldo (3) Nettofinanzierungssaldo (Saldo 1 + Saldo 2)							3.028,00	3.200,00	-172,00
Finanzierungstätigkeit										
SU 35	Summe Einzahlungen aus der Finanzierungstätigkeit							0,00	0,00	0,00
SU 36	Summe Auszahlungen aus der Finanzierungstätigkeit							0,00	0,00	0,00
SA4	Saldo (4) Geldfluss aus der Finanzierungstätigkeit (35 - 36)							0,00	0,00	0,00

		MVAG			Ergebnisrechnung			Finanzierungsrechnung		
		EH	FH	VCQU	RA 2025	VA 2025	RA - VA	RA 2025	VA 2025	RA - VA
SA5	Saldo (5) Geldfluss aus der voranschlagswirksamen Gebarung (Saldo 3 + Saldo 4)							3.028,00	3.200,00	-172,00
019	Repräsentation									
019000	Repräsentation									
Operative Gebarung										
SU 21 / 31	Summe Erträge / Einzahlungen operative Gebarung				0,00	0,00	0,00	0,00	0,00	0,00
1/019000-723000	Repräsentationsausgaben	2225	3225	24	1.010,18	2.000,00	-989,82	1.010,18	2.000,00	-989,82
SU 22 / 32	Summe Aufwendungen / Auszahlungen operative Gebarung				1.010,18	2.000,00	-989,82	1.010,18	2.000,00	-989,82
SA 0 / SA 1	(0) Nettoergebnis (21 - 22) / (1) Geldfluss operative Gebarung (31 - 32)				-1.010,18	-2.000,00	989,82	-1.010,18	-2.000,00	989,82
SU 23	Summe Haushaltsrücklagen				0,00	0,00	0,00	0,00	0,00	0,00
SA00	Nettoergebnis nach Zuw./Entn. Haushaltsrücklagen (Saldo 0 +/- SU23)				-1.010,18	-2.000,00	989,82			
Investive Gebarung										
SU 33	Summe Einzahlungen investive Gebarung							0,00	0,00	0,00
SU 34	Summe Auszahlungen investive Gebarung							0,00	0,00	0,00
SA2	Saldo (2) Geldfluss aus der Investiven Gebarung (33 - 34)							0,00	0,00	0,00
SA3	Saldo (3) Nettofinanzierungssaldo (Saldo 1 + Saldo 2)							-1.010,18	-2.000,00	989,82
Finanzierungstätigkeit										
SU 35	Summe Einzahlungen aus der Finanzierungstätigkeit							0,00	0,00	0,00
SU 36	Summe Auszahlungen aus der Finanzierungstätigkeit							0,00	0,00	0,00
SA4	Saldo (4) Geldfluss aus der Finanzierungstätigkeit (35 - 36)							0,00	0,00	0,00
SA5	Saldo (5) Geldfluss aus der voranschlagswirksamen Gebarung (Saldo 3 + Saldo 4)							-1.010,18	-2.000,00	989,82
02	Hauptverwaltung									
022	Standesamt									
022000	Standesamt									
Operative Gebarung										
SU 21 / 31	Summe Erträge / Einzahlungen operative Gebarung				0,00	0,00	0,00	0,00	0,00	0,00
1/022000-752000	Standesamts/Staatsbürgersch.beitrag (Führungsgemeinde)	2231	3231	26	33.531,00	36.600,00	-3.069,00	33.531,00	36.600,00	-3.069,00
SU 22 / 32	Summe Aufwendungen / Auszahlungen operative Gebarung				33.531,00	36.600,00	-3.069,00	33.531,00	36.600,00	-3.069,00
SA 0 / SA 1	(0) Nettoergebnis (21 - 22) / (1) Geldfluss operative Gebarung (31 - 32)				-33.531,00	-36.600,00	3.069,00	-33.531,00	-36.600,00	3.069,00
SU 23	Summe Haushaltsrücklagen				0,00	0,00	0,00	0,00	0,00	0,00
SA00	Nettoergebnis nach Zuw./Entn. Haushaltsrücklagen (Saldo 0 +/- SU23)				-33.531,00	-36.600,00	3.069,00			
Investive Gebarung										
SU 33	Summe Einzahlungen investive Gebarung							0,00	0,00	0,00
SU 34	Summe Auszahlungen investive Gebarung							0,00	0,00	0,00
SA2	Saldo (2) Geldfluss aus der Investiven Gebarung (33 - 34)							0,00	0,00	0,00

		MVAG	MVAG	VCQU	Ergebnisrechnung			Finanzierungsrechnung		
		EH	FH		RA 2025	VA 2025	RA - VA	RA 2025	VA 2025	RA - VA
SA3	Saldo (3) Nettofinanzierungssaldo (Saldo 1 + Saldo 2)							-33.531,00	-36.600,00	3.069,00
Finanzierungstätigkeit										
SU 35	Summe Einzahlungen aus der Finanzierungstätigkeit							0,00	0,00	0,00
SU 36	Summe Auszahlungen aus der Finanzierungstätigkeit							0,00	0,00	0,00
SA4	Saldo (4) Geldfluss aus der Finanzierungstätigkeit (35 – 36)							0,00	0,00	0,00
SA5	Saldo (5) Geldfluss aus der voranschlagswirksamen Gebarung (Saldo 3 + Saldo 4)							-33.531,00	-36.600,00	3.069,00
024 Wahlamt										
024000 Wahlamt										
Operative Gebarung										
2/024000+816000	Kostenbeitraege Fuer Wahlen	2114	3114	13	1,02	2.500,00	-2.498,98	1,02	2.500,00	-2.498,98
SU 21 / 31	Summe Erträge / Einzahlungen operative Gebarung				1,02	2.500,00	-2.498,98	1,02	2.500,00	-2.498,98
1/024000-728000	Kosten der Wahlen	2225	3225	24	66,00	1.500,00	-1.434,00	66,00	1.500,00	-1.434,00
SU 22 / 32	Summe Aufwendungen / Auszahlungen operative Gebarung				66,00	1.500,00	-1.434,00	66,00	1.500,00	-1.434,00
SA 0 / SA 1	(0) Nettoergebnis (21 - 22) / (1) Geldfluss operative Gebarung (31 – 32)				-64,98	1.000,00	-1.064,98	-64,98	1.000,00	-1.064,98
SU 23	Summe Haushaltsrücklagen				0,00	0,00	0,00	0,00	0,00	0,00
SA00	Nettoergebnis nach Zuw./Entn. Haushaltsrücklagen (Saldo 0 +/- SU23)				-64,98	1.000,00	-1.064,98			
Investive Gebarung										
SU 33	Summe Einzahlungen investive Gebarung							0,00	0,00	0,00
SU 34	Summe Auszahlungen investive Gebarung							0,00	0,00	0,00
SA2	Saldo (2) Geldfluss aus der Investiven Gebarung (33 – 34)							0,00	0,00	0,00
SA3	Saldo (3) Nettofinanzierungssaldo (Saldo 1 + Saldo 2)							-64,98	1.000,00	-1.064,98
Finanzierungstätigkeit										
SU 35	Summe Einzahlungen aus der Finanzierungstätigkeit							0,00	0,00	0,00
SU 36	Summe Auszahlungen aus der Finanzierungstätigkeit							0,00	0,00	0,00
SA4	Saldo (4) Geldfluss aus der Finanzierungstätigkeit (35 – 36)							0,00	0,00	0,00
SA5	Saldo (5) Geldfluss aus der voranschlagswirksamen Gebarung (Saldo 3 + Saldo 4)							-64,98	1.000,00	-1.064,98
03 Bauverwaltung										
031 Amt für Raumordnung und Raumplanung										
031000 Amt für Raumordnung und Raumplanung										
Operative Gebarung										
SU 21 / 31	Summe Erträge / Einzahlungen operative Gebarung				0,00	0,00	0,00	0,00	0,00	0,00
1/031000-728000	Flächenwidmungsplan und Bebauungsplan	2225	3225	24	26.883,30	5.000,00	21.883,30	26.883,30	5.000,00	21.883,30
SU 22 / 32	Summe Aufwendungen / Auszahlungen operative Gebarung				26.883,30	5.000,00	21.883,30	26.883,30	5.000,00	21.883,30
SA 0 / SA 1	(0) Nettoergebnis (21 - 22) / (1) Geldfluss operative Gebarung (31 – 32)				-26.883,30	-5.000,00	-21.883,30	-26.883,30	-5.000,00	-21.883,30

	MVAG	MVAG	VCQU	Ergebnisrechnung			Finanzierungsrechnung		
				EH	FH		RA 2025	VA 2025	RA - VA
SU 23							0,00	0,00	0,00
SA00							0,00	0,00	0,00
Summe Haushaltsrücklagen							0,00	0,00	0,00
Nettoergebnis nach Zuw./Entn. Haushaltsrücklagen (Saldo 0 +/- SU23)							-26.883,30	-5.000,00	-21.883,30
Investive Gebarung									
2/031000+300000									
Förderung BDA, Projekt denkmalgeschützte Siedlung			3331 33				9.900,00	9.000,00	900,00
Summe Einzahlungen investive Gebarung							9.900,00	9.000,00	900,00
Summe Auszahlungen investive Gebarung							0,00	0,00	0,00
Saldo (2) Geldfluss aus der Investiven Gebarung (33 – 34)							9.900,00	9.000,00	900,00
Saldo (3) Nettofinanzierungssaldo (Saldo 1 + Saldo 2)							-16.983,30	4.000,00	-20.983,30
Finanzierungstätigkeit									
SU 35							0,00	0,00	0,00
SU 36							0,00	0,00	0,00
SA4							0,00	0,00	0,00
SA5							-16.983,30	4.000,00	-20.983,30
06 Sonstige Maßnahmen									
060 Beiträge an Verbände, Vereine oder sonstige Organisationen									
060000 Beiträge an Verb., Vereine u. sonst.Org.									
Operative Gebarung									
SU 21 / 31							0,00	0,00	0,00
1/060000-726000									
Beiträge an Verbände, vereine (Gem.Vv.)			2225 3225 24	15.441,86	15.400,00	41,86	15.441,86	15.400,00	41,86
1/060000-726010									
Mitgliedsbeiträge an Leader Region Triestingtal			2225 3225 24	5.814,00	5.700,00	114,00	5.814,00	5.700,00	114,00
Summe Aufwendungen / Auszahlungen operative Gebarung				21.255,86	21.100,00	155,86	21.255,86	21.100,00	155,86
(0) Nettoergebnis (21 - 22) / (1) Geldfluss operative Gebarung (31 – 32)				-21.255,86	-21.100,00	-155,86	-21.255,86	-21.100,00	-155,86
SU 23				0,00	0,00	0,00	0,00	0,00	0,00
SA00							-21.255,86	-21.100,00	-155,86
Nettoergebnis nach Zuw./Entn. Haushaltsrücklagen (Saldo 0 +/- SU23)							-21.255,86	-21.100,00	-155,86
Investive Gebarung									
SU 33							0,00	0,00	0,00
SU 34							0,00	0,00	0,00
SA2							0,00	0,00	0,00
SA3							-21.255,86	-21.100,00	-155,86
Finanzierungstätigkeit									
SU 35							0,00	0,00	0,00
SU 36							0,00	0,00	0,00
SA4							0,00	0,00	0,00

		MVAG			Ergebnisrechnung			Finanzierungsrechnung		
		EH	FH	VCQU	RA 2025	VA 2025	RA - VA	RA 2025	VA 2025	RA - VA
SA5	Saldo (5) Geldfluss aus der voranschlagswirksamen Gebarung (Saldo 3 + Saldo 4)							-21.255,86	-21.100,00	-155,86
062	Ehrungen und Auszeichnungen									
062000	Ehrungen und Auszeichnungen									
Operative Gebarung										
SU 21 / 31	Summe Erträge / Einzahlungen operative Gebarung				0,00	0,00	0,00	0,00	0,00	0,00
1/062000-728000	Ehrungen und Auszeichnungen	2225	3225	24	2.922,30	2.500,00	422,30	2.762,30	2.500,00	262,30
SU 22 / 32	Summe Aufwendungen / Auszahlungen operative Gebarung				2.922,30	2.500,00	422,30	2.762,30	2.500,00	262,30
SA 0 / SA 1	(0) Nettoergebnis (21 - 22) / (1) Geldfluss operative Gebarung (31 - 32)				-2.922,30	-2.500,00	-422,30	-2.762,30	-2.500,00	-262,30
SU 23	Summe Haushaltsrücklagen				0,00	0,00	0,00	0,00	0,00	0,00
SA00	Nettoergebnis nach Zuw./Entn. Haushaltsrücklagen (Saldo 0 +/- SU23)				-2.922,30	-2.500,00	-422,30			
Investive Gebarung										
SU 33	Summe Einzahlungen investive Gebarung							0,00	0,00	0,00
SU 34	Summe Auszahlungen investive Gebarung							0,00	0,00	0,00
SA2	Saldo (2) Geldfluss aus der Investiven Gebarung (33 - 34)							0,00	0,00	0,00
SA3	Saldo (3) Nettofinanzierungssaldo (Saldo 1 + Saldo 2)							-2.762,30	-2.500,00	-262,30
Finanzierungstätigkeit										
SU 35	Summe Einzahlungen aus der Finanzierungstätigkeit							0,00	0,00	0,00
SU 36	Summe Auszahlungen aus der Finanzierungstätigkeit							0,00	0,00	0,00
SA4	Saldo (4) Geldfluss aus der Finanzierungstätigkeit (35 - 36)							0,00	0,00	0,00
SA5	Saldo (5) Geldfluss aus der voranschlagswirksamen Gebarung (Saldo 3 + Saldo 4)							-2.762,30	-2.500,00	-262,30
09	Personalbetreuung									
091	Personalausbildung und Personalfortbildung									
091000	Personalausbildung und Personalfortbild.									
Operative Gebarung										
SU 21 / 31	Summe Erträge / Einzahlungen operative Gebarung				0,00	0,00	0,00	0,00	0,00	0,00
1/091000-728000	Schulung der Bediensteten	2225	3225	24	1.037,75	2.000,00	-962,25	1.037,75	2.000,00	-962,25
SU 22 / 32	Summe Aufwendungen / Auszahlungen operative Gebarung				1.037,75	2.000,00	-962,25	1.037,75	2.000,00	-962,25
SA 0 / SA 1	(0) Nettoergebnis (21 - 22) / (1) Geldfluss operative Gebarung (31 - 32)				-1.037,75	-2.000,00	962,25	-1.037,75	-2.000,00	962,25
SU 23	Summe Haushaltsrücklagen				0,00	0,00	0,00	0,00	0,00	0,00
SA00	Nettoergebnis nach Zuw./Entn. Haushaltsrücklagen (Saldo 0 +/- SU23)				-1.037,75	-2.000,00	962,25			
Investive Gebarung										
SU 33	Summe Einzahlungen investive Gebarung							0,00	0,00	0,00
SU 34	Summe Auszahlungen investive Gebarung							0,00	0,00	0,00
SA2	Saldo (2) Geldfluss aus der Investiven Gebarung (33 - 34)							0,00	0,00	0,00
SA3	Saldo (3) Nettofinanzierungssaldo (Saldo 1 + Saldo 2)							-1.037,75	-2.000,00	962,25

		MVAG	MVAG	VCQU	Ergebnisrechnung			Finanzierungsrechnung		
		EH	FH		RA 2025	VA 2025	RA - VA	RA 2025	VA 2025	RA - VA
Finanzierungstätigkeit										
SU 35	Summe Einzahlungen aus der Finanzierungstätigkeit							0,00	0,00	0,00
SU 36	Summe Auszahlungen aus der Finanzierungstätigkeit							0,00	0,00	0,00
SA4	Saldo (4) Geldfluss aus der Finanzierungstätigkeit (35 – 36)							0,00	0,00	0,00
SA5	Saldo (5) Geldfluss aus der voranschlagswirksamen Gebarung (Saldo 3 + Saldo 4)							-1.037,75	-2.000,00	962,25
094	Gemeinschaftspflege									
094000	Gemeinschaftspflege									
Operative Gebarung										
SU 21 / 31	Summe Erträge / Einzahlungen operative Gebarung				0,00	0,00	0,00	0,00	0,00	0,00
1/094000-511000	Bezüge für VB der Besoldungsgruppe II	2211	3211	20	2.784,29	2.500,00	284,29	2.784,29	2.500,00	284,29
1/094000-569000	Sonstige Nebengebühren	2211	3211	20	61,50	100,00	-38,50	61,50	100,00	-38,50
1/094000-580000	DGB zur Familienbeihilfe	2212	3212	20	105,30	100,00	5,30	105,30	100,00	5,30
1/094000-582000	Sonstige Dienstgeberbeiträge zur sozialen Sicherheit	2212	3212	20	599,85	600,00	-0,15	599,85	600,00	-0,15
1/094000-592000	Dotierung von Rückstellungen für Jubiläumszuwendungen	2214			31,97	100,00	-68,03			
SU 22 / 32	Summe Aufwendungen / Auszahlungen operative Gebarung				3.582,91	3.400,00	182,91	3.550,94	3.300,00	250,94
SA 0 / SA 1	(0) Nettoergebnis (21 - 22) / (1) Geldfluss operative Gebarung (31 – 32)				-3.582,91	-3.400,00	-182,91	-3.550,94	-3.300,00	-250,94
SU 23	Summe Haushaltsrücklagen				0,00	0,00	0,00	0,00	0,00	0,00
SA00	Nettoergebnis nach Zuw./Entn. Haushaltsrücklagen (Saldo 0 +/- SU23)				-3.582,91	-3.400,00	-182,91			
Investive Gebarung										
SU 33	Summe Einzahlungen investive Gebarung							0,00	0,00	0,00
SU 34	Summe Auszahlungen investive Gebarung							0,00	0,00	0,00
SA2	Saldo (2) Geldfluss aus der Investiven Gebarung (33 – 34)							0,00	0,00	0,00
SA3	Saldo (3) Nettofinanzierungssaldo (Saldo 1 + Saldo 2)							-3.550,94	-3.300,00	-250,94
Finanzierungstätigkeit										
SU 35	Summe Einzahlungen aus der Finanzierungstätigkeit							0,00	0,00	0,00
SU 36	Summe Auszahlungen aus der Finanzierungstätigkeit							0,00	0,00	0,00
SA4	Saldo (4) Geldfluss aus der Finanzierungstätigkeit (35 – 36)							0,00	0,00	0,00
SA5	Saldo (5) Geldfluss aus der voranschlagswirksamen Gebarung (Saldo 3 + Saldo 4)							-3.550,94	-3.300,00	-250,94

		MVAG	MVAG	VCQU	Ergebnisrechnung			Finanzierungsrechnung		
		EH	FH		RA 2025	VA 2025	RA - VA	RA 2025	VA 2025	RA - VA
1 Öffentliche Ordnung und Sicherheit										
13	Sonderpolizei									
131	Bau- und Feuerpolizei									
131000	Bau- und Feuerpolizei									
Operative Gebarung										
2/131000+816000	Ersatz der Sachverständigenhonorare	2114	3114	13	2.242,23	3.000,00	-757,77	2.242,23	3.000,00	-757,77
SU 21 / 31	Summe Erträge / Einzahlungen operative Gebarung				2.242,23	3.000,00	-757,77	2.242,23	3.000,00	-757,77
1/131000-640000	Sachverständigenhonorare	2222	3222	24	27.255,11	10.000,00	17.255,11	27.255,11	10.000,00	17.255,11
SU 22 / 32	Summe Aufwendungen / Auszahlungen operative Gebarung				27.255,11	10.000,00	17.255,11	27.255,11	10.000,00	17.255,11
SA 0 / SA 1	(0) Nettoergebnis (21 - 22) / (1) Geldfluss operative Gebarung (31 - 32)				-25.012,88	-7.000,00	-18.012,88	-25.012,88	-7.000,00	-18.012,88
SU 23	Summe Haushaltsrücklagen				0,00	0,00	0,00	0,00	0,00	0,00
SA00	Nettoergebnis nach Zuw./Entn. Haushaltsrücklagen (Saldo 0 +/- SU23)				-25.012,88	-7.000,00	-18.012,88			
Investive Gebarung										
SU 33	Summe Einzahlungen investive Gebarung							0,00	0,00	0,00
SU 34	Summe Auszahlungen investive Gebarung							0,00	0,00	0,00
SA2	Saldo (2) Geldfluss aus der Investiven Gebarung (33 - 34)							0,00	0,00	0,00
SA3	Saldo (3) Nettofinanzierungssaldo (Saldo 1 + Saldo 2)							-25.012,88	-7.000,00	-18.012,88
Finanzierungstätigkeit										
SU 35	Summe Einzahlungen aus der Finanzierungstätigkeit							0,00	0,00	0,00
SU 36	Summe Auszahlungen aus der Finanzierungstätigkeit							0,00	0,00	0,00
SA4	Saldo (4) Geldfluss aus der Finanzierungstätigkeit (35 - 36)							0,00	0,00	0,00
SA5	Saldo (5) Geldfluss aus der voranschlagswirksamen Gebarung (Saldo 3 + Saldo 4)							-25.012,88	-7.000,00	-18.012,88
133	Veterinärpolizei									
133000	Veterinärpolizei									
Operative Gebarung										
2/133000+808000	Erlöse für Hundemarken	2116	3116	16	32,00	100,00	-68,00	32,00	100,00	-68,00
SU 21 / 31	Summe Erträge / Einzahlungen operative Gebarung				32,00	100,00	-68,00	32,00	100,00	-68,00
SU 22 / 32	Summe Aufwendungen / Auszahlungen operative Gebarung				0,00	0,00	0,00	0,00	0,00	0,00
SA 0 / SA 1	(0) Nettoergebnis (21 - 22) / (1) Geldfluss operative Gebarung (31 - 32)				32,00	100,00	-68,00	32,00	100,00	-68,00
SU 23	Summe Haushaltsrücklagen				0,00	0,00	0,00	0,00	0,00	0,00
SA00	Nettoergebnis nach Zuw./Entn. Haushaltsrücklagen (Saldo 0 +/- SU23)				32,00	100,00	-68,00			
Investive Gebarung										
SU 33	Summe Einzahlungen investive Gebarung							0,00	0,00	0,00
SU 34	Summe Auszahlungen investive Gebarung							0,00	0,00	0,00
SA2	Saldo (2) Geldfluss aus der Investiven Gebarung (33 - 34)							0,00	0,00	0,00

	MVAG	MVAG	VCQU	Ergebnisrechnung			Finanzierungsrechnung			
				EH	FH		RA 2025	VA 2025	RA - VA	
SA3							32,00	100,00	-68,00	
	Saldo (3) Nettofinanzierungssaldo (Saldo 1 + Saldo 2)									
Finanzierungstätigkeit										
SU 35							0,00	0,00	0,00	
	Summe Einzahlungen aus der Finanzierungstätigkeit									
SU 36							0,00	0,00	0,00	
	Summe Auszahlungen aus der Finanzierungstätigkeit									
SA4							0,00	0,00	0,00	
	Saldo (4) Geldfluss aus der Finanzierungstätigkeit (35 – 36)									
SA5							32,00	100,00	-68,00	
	Saldo (5) Geldfluss aus der voranschlagswirksamen Gebarung (Saldo 3 + Saldo 4)									
16 Feuerwehrwesen										
163 Freiwillige Feuerwehren										
163000 Freiwillige Feuerwehren										
Operative Gebarung										
SU 21 / 31							0,00	0,00	0,00	
	Summe Erträge / Einzahlungen operative Gebarung									
1/163000-700000	Miet- und Pachtaufwand	2223	3223	24	2.065,20	2.000,00	65,20	2.065,20	2.000,00	65,20
1/163000-754000	Subventionen an Freiwillige Feuerwehren	2231	3231	26	30.319,61	25.000,00	5.319,61	30.319,61	25.000,00	5.319,61
SU 22 / 32					32.384,81	27.000,00	5.384,81	32.384,81	27.000,00	5.384,81
	Summe Aufwendungen / Auszahlungen operative Gebarung									
SA 0 / SA 1					-32.384,81	-27.000,00	-5.384,81	-32.384,81	-27.000,00	-5.384,81
	(0) Nettoergebnis (21 - 22) / (1) Geldfluss operative Gebarung (31 – 32)									
SU 23					0,00	0,00	0,00	0,00	0,00	
	Summe Haushaltsrücklagen									
SA00					-32.384,81	-27.000,00	-5.384,81			
	Nettoergebnis nach Zuw./Entn. Haushaltsrücklagen (Saldo 0 +/- SU23)									
Investive Gebarung										
SU 33							0,00	0,00	0,00	
	Summe Einzahlungen investive Gebarung									
SU 34							0,00	0,00	0,00	
	Summe Auszahlungen investive Gebarung									
SA2							0,00	0,00	0,00	
	Saldo (2) Geldfluss aus der Investiven Gebarung (33 – 34)									
SA3							-32.384,81	-27.000,00	-5.384,81	
	Saldo (3) Nettofinanzierungssaldo (Saldo 1 + Saldo 2)									
Finanzierungstätigkeit										
SU 35							0,00	0,00	0,00	
	Summe Einzahlungen aus der Finanzierungstätigkeit									
SU 36							0,00	0,00	0,00	
	Summe Auszahlungen aus der Finanzierungstätigkeit									
SA4							0,00	0,00	0,00	
	Saldo (4) Geldfluss aus der Finanzierungstätigkeit (35 – 36)									
SA5							-32.384,81	-27.000,00	-5.384,81	
	Saldo (5) Geldfluss aus der voranschlagswirksamen Gebarung (Saldo 3 + Saldo 4)									
164 Förderung der Brandbekämpfung und Brandverhütung										
164000 Förderung d.Brandbek.u.Brandverh.										
Operative Gebarung										
SU 21 / 31							0,00	0,00	0,00	
	Summe Erträge / Einzahlungen operative Gebarung									
1/164000-670000	Versicherungen	2222	3222	24	12,15		12,15	12,15		12,15
SU 22 / 32					12,15	0,00	12,15	12,15	0,00	12,15
	Summe Aufwendungen / Auszahlungen operative Gebarung									
SA 0 / SA 1					-12,15	0,00	-12,15	-12,15	0,00	-12,15
	(0) Nettoergebnis (21 - 22) / (1) Geldfluss operative Gebarung (31 – 32)									

	MVAG	MVAG	VCQU	Ergebnisrechnung			Finanzierungsrechnung				
				EH	FH	RA 2025	VA 2025	RA - VA	RA 2025	VA 2025	RA - VA
SU 23											
SA00											
Investive Gebarung											
SU 33											
SU 34											
SA2											
SA3											
Finanzierungstätigkeit											
SU 35											
SU 36											
SA4											
SA5											
164100 FF Gebäude und Ausrüstung											
Operative Gebarung											
SU 21 / 31											
1/164100-729000											
1/164100-754100											
SU 22 / 32											
SA 0 / SA 1											
SU 23											
SA00											
Investive Gebarung											
SU 33											
SU 34											
SA2											
SA3											
Finanzierungstätigkeit											
SU 35											
SU 36											
SA4											
SA5											

	MVAG	MVAG	VCQU	Ergebnisrechnung			Finanzierungsrechnung			
				EH	FH	RA 2025	VA 2025	RA - VA	RA 2025	VA 2025
18										
180										
180000										
Operative Gebarung										
SU 21 / 31										
1/180000-726000										
SU 22 / 32										
SA 0 / SA 1										
SU 23										
SA00										
Investive Gebarung										
SU 33										
SU 34										
SA2										
SA3										
Finanzierungstätigkeit										
SU 35										
SU 36										
SA4										
SA5										

		MVAG	MVAG	VCQU	Ergebnisrechnung			Finanzierungsrechnung		
		EH	FH		RA 2025	VA 2025	RA - VA	RA 2025	VA 2025	RA - VA
2 Unterricht, Erziehung, Sport und Wissenschaft										
21	Allgemeinbildender Unterricht									
211	Volksschulen									
211000	Volksschulen									
Operative Gebarung										
SU 21 / 31	Summe Erträge / Einzahlungen operative Gebarung				0,00	0,00	0,00	0,00	0,00	0,00
1/211000-723000	Amtspauschalien und Repräsentationsaufwendungen	2225	3225	24	942,00	700,00	242,00	942,00	700,00	242,00
1/211000-752000	Vs Teesdorf Schulumlagen	2231	3231	26	127.800,00	127.800,00		127.800,00	127.800,00	
SU 22 / 32	Summe Aufwendungen / Auszahlungen operative Gebarung				128.742,00	128.500,00	242,00	128.742,00	128.500,00	242,00
SA 0 / SA 1	(0) Nettoergebnis (21 - 22) / (1) Geldfluss operative Gebarung (31 - 32)				-128.742,00	-128.500,00	-242,00	-128.742,00	-128.500,00	-242,00
SU 23	Summe Haushaltsrücklagen				0,00	0,00	0,00	0,00	0,00	0,00
SA00	Nettoergebnis nach Zuw./Entn. Haushaltsrücklagen (Saldo 0 +/- SU23)				-128.742,00	-128.500,00	-242,00			
Investive Gebarung										
SU 33	Summe Einzahlungen investive Gebarung							0,00	0,00	0,00
SU 34	Summe Auszahlungen investive Gebarung							0,00	0,00	0,00
SA2	Saldo (2) Geldfluss aus der Investiven Gebarung (33 - 34)							0,00	0,00	0,00
SA3	Saldo (3) Nettofinanzierungssaldo (Saldo 1 + Saldo 2)							-128.742,00	-128.500,00	-242,00
Finanzierungstätigkeit										
SU 35	Summe Einzahlungen aus der Finanzierungstätigkeit							0,00	0,00	0,00
SU 36	Summe Auszahlungen aus der Finanzierungstätigkeit							0,00	0,00	0,00
SA4	Saldo (4) Geldfluss aus der Finanzierungstätigkeit (35 - 36)							0,00	0,00	0,00
SA5	Saldo (5) Geldfluss aus der voranschlagswirksamen Gebarung (Saldo 3 + Saldo 4)							-128.742,00	-128.500,00	-242,00
212	Mittelschulen									
212000	Hauptschulen/NMS									
Operative Gebarung										
SU 21 / 31	Summe Erträge / Einzahlungen operative Gebarung				0,00	0,00	0,00	0,00	0,00	0,00
1/212000-723000	Amtspauschalien und Repräsentationsaufwendungen	2225	3225	24	345,60	500,00	-154,40	345,60	500,00	-154,40
1/212000-752000	NMS Teesdorf Schulumlagen	2231	3231	26	105.000,00	105.000,00		105.000,00	105.000,00	
SU 22 / 32	Summe Aufwendungen / Auszahlungen operative Gebarung				105.345,60	105.500,00	-154,40	105.345,60	105.500,00	-154,40
SA 0 / SA 1	(0) Nettoergebnis (21 - 22) / (1) Geldfluss operative Gebarung (31 - 32)				-105.345,60	-105.500,00	154,40	-105.345,60	-105.500,00	154,40
SU 23	Summe Haushaltsrücklagen				0,00	0,00	0,00	0,00	0,00	0,00
SA00	Nettoergebnis nach Zuw./Entn. Haushaltsrücklagen (Saldo 0 +/- SU23)				-105.345,60	-105.500,00	154,40			
Investive Gebarung										
SU 33	Summe Einzahlungen investive Gebarung							0,00	0,00	0,00

	MVAG	MVAG	VCQU	Ergebnisrechnung			Finanzierungsrechnung			
				EH	FH		RA 2025	VA 2025	RA - VA	RA 2025
SU 34								0,00	0,00	0,00
SA2								0,00	0,00	0,00
SA3								-105.345,60	-105.500,00	154,40
Finanzierungstätigkeit										
SU 35								0,00	0,00	0,00
SU 36								0,00	0,00	0,00
SA4								0,00	0,00	0,00
SA5								-105.345,60	-105.500,00	154,40
213										
213000										
Operative Gebarung										
SU 21 / 31								0,00	0,00	0,00
1/213000-723000				2225	3225	24			500,00	-500,00
										500,00
1/213000-752000				2231	3231	26	29.600,00	29.300,00	300,00	29.600,00
SU 22 / 32								29.600,00	29.800,00	-200,00
SA 0 / SA 1								-29.600,00	-29.800,00	200,00
SU 23								0,00	0,00	0,00
SA00								-29.600,00	-29.800,00	200,00
Investive Gebarung										
SU 33								0,00	0,00	0,00
SU 34								0,00	0,00	0,00
SA2								0,00	0,00	0,00
SA3								-29.600,00	-29.800,00	200,00
Finanzierungstätigkeit										
SU 35								0,00	0,00	0,00
SU 36								0,00	0,00	0,00
SA4								0,00	0,00	0,00
SA5								-29.600,00	-29.800,00	200,00
214										
214000										
Operative Gebarung										
2/214000+828000				2116	3116	18			1.000,00	-1.000,00
										1.000,00
SU 21 / 31								0,00	1.000,00	-1.000,00
1/214000-752000				2231	3231	26	8.414,78	15.000,00	-6.585,22	8.414,78
SU 22 / 32								8.414,78	15.000,00	-6.585,22

	MVAG	MVAG	VCQU	Ergebnisrechnung			Finanzierungsrechnung			
				EH	FH		RA 2025	VA 2025	RA - VA	RA 2025
22	Berufsbildender Unterricht; Anstalten der Bildung für Lehrerinnen und Lehrer sowie Erzieherinnen und Erzieher									
220	Berufsbildende Pflichtschulen									
220000	Berufsbildende Pflichtschulen									
Operative Gebarung										
SU 21 / 31	Summe Erträge / Einzahlungen operative Gebarung			0,00	0,00	0,00	0,00	0,00	0,00	
1/220000-751000	Berufsschülerhaltungsbeitrag	2231	3231	26		2.000,00	-2.000,00	2.000,00	-2.000,00	
SU 22 / 32	Summe Aufwendungen / Auszahlungen operative Gebarung			0,00	2.000,00	-2.000,00	0,00	2.000,00	-2.000,00	
SA 0 / SA 1	(0) Nettoergebnis (21 - 22) / (1) Geldfluss operative Gebarung (31 - 32)			0,00	-2.000,00	2.000,00	0,00	-2.000,00	2.000,00	
SU 23	Summe Haushaltsrücklagen			0,00	0,00	0,00	0,00	0,00	0,00	
SA00	Nettoergebnis nach Zuw./Entn. Haushaltsrücklagen (Saldo 0 +/- SU23)			0,00	-2.000,00	2.000,00				
Investive Gebarung										
SU 33	Summe Einzahlungen investive Gebarung						0,00	0,00	0,00	
SU 34	Summe Auszahlungen investive Gebarung						0,00	0,00	0,00	
SA2	Saldo (2) Geldfluss aus der Investiven Gebarung (33 - 34)						0,00	0,00	0,00	
SA3	Saldo (3) Nettofinanzierungssaldo (Saldo 1 + Saldo 2)						0,00	-2.000,00	2.000,00	
Finanzierungstätigkeit										
SU 35	Summe Einzahlungen aus der Finanzierungstätigkeit						0,00	0,00	0,00	
SU 36	Summe Auszahlungen aus der Finanzierungstätigkeit						0,00	0,00	0,00	
SA4	Saldo (4) Geldfluss aus der Finanzierungstätigkeit (35 - 36)						0,00	0,00	0,00	
SA5	Saldo (5) Geldfluss aus der voranschlagswirksamen Gebarung (Saldo 3 + Saldo 4)						0,00	-2.000,00	2.000,00	
24	Vorschulische Erziehung									
240	Kindergärten									
240000	Kindergarten Neurißhof 1. Gruppe									
Operative Gebarung										
2/240000+808000	Veräußerungen von Waren, Essenbeiträge	2116	3116	16	14.671,45	14.000,00	671,45	14.368,39	14.000,00	368,39
2/240000+810000	Elternbeiträge	2114	3114	13	21.100,74	20.000,00	1.100,74	19.653,93	20.000,00	-346,07
2/240000+810100	Erträge aus Stromeinspeisung	2114	3114	13		200,00	-200,00		200,00	-200,00
2/240000+813000	Erträge aus der Auflösung von Investitionszuschüssen (Kapitaltransfers)	2127			3.125,32	2.200,00	925,32			
2/240000+816000	Kostenbeiträge (Kostensätze) für sonstige Leistungen	2114	3114	13	2.437,65		2.437,65	2.437,65		2.437,65
2/240000+861000	Zukunftsfonds, Kinderbetreuung	2121	3121		127.325,58	85.000,00	42.325,58	127.325,58	85.000,00	42.325,58
SU 21 / 31	Summe Erträge / Einzahlungen operative Gebarung				168.660,74	121.400,00	47.260,74	163.785,55	119.200,00	44.585,55
1/240000-400000	geringwertige Wirtschaftsgüter des Anlagevermögens	2221	3221	23	1.251,95	1.500,00	-248,05	1.251,95	1.500,00	-248,05

		MVAG			Ergebnisrechnung			Finanzierungsrechnung		
		EH	FH	VCQU	RA 2025	VA 2025	RA - VA	RA 2025	VA 2025	RA - VA
1/240000-402000	Bastel- und Beschäftigungsmaterial	2221	3221	23	2.164,19	2.000,00	164,19	2.164,19	2.000,00	164,19
1/240000-430000	Ankauf Lebensmittel	2221	3221	23	466,81	500,00	-33,19	466,81	500,00	-33,19
1/240000-454000	Reinigungsmittel	2221	3221	23	1.823,94	1.000,00	823,94	1.823,94	1.000,00	823,94
1/240000-456000	Schreib-, Zeichen- u. Sonst. Büromittel	2221	3221	23	1.181,15	800,00	381,15	1.181,15	800,00	381,15
1/240000-459000	Sonstige Verbrauchsgüter	2221	3221	23		400,00	-400,00		400,00	-400,00
1/240000-511000	Bezüge fuer Vb der Besoldungsgruppe li	2211	3211	20	53.048,07	44.300,00	8.748,07	53.048,07	44.300,00	8.748,07
1/240000-523000	Bezüge Aushilfsarbeiterinnen	2211	3211	20	4.431,94	2.000,00	2.431,94	4.431,94	2.000,00	2.431,94
1/240000-565000	Mehrleistungsvergütungen	2211	3211	20	88,64		88,64	88,64		88,64
1/240000-569000	Sonstige Nebengebühren	2211	3211	20	92,26	100,00	-7,74	92,26	100,00	-7,74
1/240000-580000	Dgb fuer Familienbeihilfen	2212	3212	20	2.122,25	1.800,00	322,25	2.122,25	1.800,00	322,25
1/240000-582000	Dgb zur Sozialversicherung	2212	3212	20	12.250,15	9.700,00	2.550,15	12.250,15	9.700,00	2.550,15
1/240000-592000	Dotierung von Rückstellungen für Jubiläumszuwendungen	2214			307,82	300,00	7,82			
1/240000-600000	Strom, Gas, Wasser, Müll	2222	3222	24	10.691,32	5.500,00	5.191,32	10.539,04	5.500,00	5.039,04
1/240000-614000	Instandhaltung Von Gebäuden	2224	3224	24	368,66	4.000,00	-3.631,34	368,66	4.000,00	-3.631,34
1/240000-620000	Transportkosten	2222	3222	24	50,00	300,00	-250,00	50,00	300,00	-250,00
1/240000-631000	Telefon, Telegraf, Telex	2222	3222	24	796,99	500,00	296,99	735,29	500,00	235,29
1/240000-650000	Zinsen für Finanzschulden in Euro	2241	3241		10.204,30	18.000,00	-7.795,70	10.204,30	18.000,00	-7.795,70
1/240000-670000	Versicherungen	2222	3222	24	2.155,78	1.900,00	255,78	2.155,78	1.900,00	255,78
1/240000-680000	Planmäßige Abschreibung	2226			20.606,05	14.100,00	6.506,05			
1/240000-711000	Gebühren für die Benützung von Gemeindeeinrichtungen und Anlagen gemäß FAG	2225	3225	24	2.092,68	2.100,00	-7,32	2.083,36	2.100,00	-16,64
1/240000-723000	Amtspauschalien und Repräsentationsaufwendungen	2225	3225	24	75,00	300,00	-225,00	75,00	300,00	-225,00
1/240000-728000	Kindergarten Neurisshof Essen und Milch	2225	3225	24	14.841,90	14.000,00	841,90	13.746,08	14.000,00	-253,92
1/240000-728030	Reinigungsdienstleistungen	2225	3225	24	624,60	500,00	124,60	624,60	500,00	124,60
1/240000-728040	Entgelte für sonstige Leistungen	2225	3225		1.129,93		1.129,93	1.129,93		1.129,93
1/240000-728100	Personalkostenersätze	2225	3225	24	2.700,00	2.000,00	700,00	2.700,00	2.000,00	700,00
1/240000-729000	Sonstige Aufwendungen	2225	3225		455,17		455,17	455,17		455,17
SU 22 / 32	Summe Aufwendungen / Auszahlungen operative Gebarung				146.021,55	127.600,00	18.421,55	123.788,56	113.200,00	10.588,56
SA 0 / SA 1	(0) Nettoergebnis (21 - 22) / (1) Geldfluss operative Gebarung (31 - 32)				22.639,19	-6.200,00	28.839,19	39.996,99	6.000,00	33.996,99
SU 23	Summe Haushaltsrücklagen				0,00	0,00	0,00	0,00	0,00	0,00
SA00	Nettoergebnis nach Zuw./Entn. Haushaltsrücklagen (Saldo 0 +/- SU23)				22.639,19	-6.200,00	28.839,19			
Investive Gebarung										
6/240000+300100	Kapitaltransfers von Bund, Bundesfonds und Bundeskammern, KIG 2023		3331	1				14.900,00		14.900,00
6/240000+300742	Kapitaltransfers von Bund, Bundesfonds und Bundeskammern KIG 2025		3331	1				33.076,61		33.076,61

		MVAG			Ergebnisrechnung			Finanzierungsrechnung		
		EH	FH	VCQU	RA 2025	VA 2025	RA - VA	RA 2025	VA 2025	RA - VA
2/240000+301000	Kapitaltransfers von Ländern, Landesfonds und Landeskammern, Schul- und Kindergartenfonds		3331	33				864,00		864,00
6/240000+301000	Kapitaltransfers von Ländern, Landesfonds und Landeskammern		3331	1				125.000,00		-125.000,00
SU 33	Summe Einzahlungen investive Gebarung							48.840,61	125.000,00	-76.159,39
5/240000-010000	Gebäude und Bauten		3413	1				627.249,27	750.000,00	-122.750,73
SU 34	Summe Auszahlungen investive Gebarung							627.249,27	750.000,00	-122.750,73
SA2	Saldo (2) Geldfluss aus der Investiven Gebarung (33 – 34)							-578.408,66	-625.000,00	46.591,34
SA3	Saldo (3) Nettofinanzierungssaldo (Saldo 1 + Saldo 2)							-538.411,67	-619.000,00	80.588,33
Finanzierungstätigkeit										
6/240000+346000	Investitionsdarlehen von Finanzunternehmen		3514	1				650.000,00		650.000,00
SU 35	Summe Einzahlungen aus der Finanzierungstätigkeit							650.000,00	0,00	650.000,00
1/240000-346000	Investitionsdarlehen von Finanzunternehmen		3614					14.483,70	14.000,00	483,70
SU 36	Summe Auszahlungen aus der Finanzierungstätigkeit							14.483,70	14.000,00	483,70
SA4	Saldo (4) Geldfluss aus der Finanzierungstätigkeit (35 – 36)							635.516,30	-14.000,00	649.516,30
SA5	Saldo (5) Geldfluss aus der voranschlagswirksamen Gebarung (Saldo 3 + Saldo 4)							97.104,63	-633.000,00	730.104,63
240100	Kindergarten Blumau 1. Gruppe									
Operative Gebarung										
2/240100+808000	Veräußerungen von Waren, Essensbeiträge	2116	3116	16	13.245,34	11.000,00	2.245,34	13.498,72	11.000,00	2.498,72
2/240100+810000	Elternbeiträge	2114	3114	13	19.143,43	20.000,00	-856,57	19.591,09	20.000,00	-408,91
2/240100+810100	Erträge aus Stomeinspeisung	2114	3114	13		400,00	-400,00		400,00	-400,00
2/240100+813000	Erträge aus der Auflösung von Investitionszuschüssen (Kapitaltransfers)	2127			800,63	800,00	0,63			
2/240100+862000	Transfers von Gemeinden, Gemeindeverbände (ohne marktbestimmte Tätigkeit) und Gemeindefonds	2121	3121	15	6.362,76		6.362,76	6.362,76		6.362,76
SU 21 / 31	Summe Erträge / Einzahlungen operative Gebarung				39.552,16	32.200,00	7.352,16	39.452,57	31.400,00	8.052,57
1/240100-400000	geringwertige Wirtschaftsgüter des Anlagevermögens	2221	3221	23	553,35	1.500,00	-946,65	553,35	1.500,00	-946,65
1/240100-402000	Bastel- und Beschäftigungsmaterial	2221	3221	23	2.363,26	2.000,00	363,26	2.363,26	2.000,00	363,26
1/240100-430000	Ankauf Lebensmittel	2221	3221	23	583,04	500,00	83,04	583,04	500,00	83,04
1/240100-454000	Reinigungsmittel	2221	3221	23	1.358,70	1.000,00	358,70	1.358,70	1.000,00	358,70
1/240100-456000	Schreib-, Zeichen-u.Sonst. Büromittel	2221	3221	23	211,75	800,00	-588,25	211,75	800,00	-588,25
1/240100-459000	Sonstige Verbrauchsgüter	2221	3221	23		400,00	-400,00		400,00	-400,00
1/240100-511000	Bezüge fuer Vb der Besoldungsgruppe li	2211	3211	20	54.380,27	55.700,00	-1.319,73	54.380,27	55.700,00	-1.319,73

		MVAG			Ergebnisrechnung			Finanzierungsrechnung		
		EH	FH	VCQU	RA 2025	VA 2025	RA - VA	RA 2025	VA 2025	RA - VA
1/240100-523000	Bezüge Aushilfsarbeiterinnen	2211	3211	20	1.646,15	500,00	1.146,15	1.646,15	500,00	1.146,15
1/240100-565000	Mehrleistungsvergütungen	2211	3211	20	130,35		130,35	130,35		130,35
1/240100-569000	Studienbeihilfe	2211	3211	20	92,26	100,00	-7,74	92,26	100,00	-7,74
1/240100-580000	Dgb für Familienbeihilfen	2212	3212	20	2.081,17	2.200,00	-118,83	2.081,17	2.200,00	-118,83
1/240100-582000	Dgb zur Sozialversicherung	2212	3212	20	11.390,20	12.100,00	-709,80	11.390,20	12.100,00	-709,80
1/240100-592000	Dotierung von Rückstellungen für Jubiläumszuwendungen	2214			642,65	400,00	242,65			
1/240100-600000	Strom, Gas, Wasser, Müll	2222	3222	24	2.728,48	5.500,00	-2.771,52	2.608,04	5.500,00	-2.891,96
1/240100-614000	Instandhaltung Gebäude und Garten	2224	3224	24	3.302,88	2.000,00	1.302,88	3.302,88	2.000,00	1.302,88
1/240100-620000	Transportkosten	2222	3222	24	50,00	200,00	-150,00	50,00	200,00	-150,00
1/240100-631000	Telefon, Telegraf, Telex	2222	3222	24	859,20	800,00	59,20	859,20	800,00	59,20
1/240100-670000	Versicherungen	2222	3222	24	839,76	800,00	39,76	839,76	800,00	39,76
1/240100-670100	Beiträge an Abfertigungsversicherung (Abfertigung alt)	2222	3222	24	6.702,14	6.700,00	2,14	6.702,14	6.700,00	2,14
1/240100-680000	Planmäßige Abschreibung	2226			3.534,20	3.500,00	34,20			
1/240100-700000	Miete Kindergarten Blumau	2223	3223	24	10.967,64	12.000,00	-1.032,36	10.967,64	12.000,00	-1.032,36
1/240100-711000	Gebühren für die Benützung von Gemeindeeinrichtungen und Anlagen gemäß FAG	2225	3225	24	3.150,17	2.700,00	450,17	3.150,17	2.700,00	450,17
1/240100-723000	Amtspauschalien und Repräsentationsaufwendungen	2225	3225	24	75,00	300,00	-225,00	75,00	300,00	-225,00
1/240100-728000	Kindergarten Blumau Essen Und Milch	2225	3225	24	12.873,54	12.500,00	373,54	11.952,90	12.500,00	-547,10
1/240100-728030	Reinigungsdienstleistungen	2225	3225	24	634,20	500,00	134,20	634,20	500,00	134,20
1/240100-728100	Personalkostenersätze	2225	3225	24	2.700,00	2.000,00	700,00	2.700,00	2.000,00	700,00
1/240100-729000	Sonstige Aufwendungen	2225	3225		55,78		55,78	55,78		55,78
SU 22 / 32	Summe Aufwendungen / Auszahlungen operative Gebarung				123.906,14	126.700,00	-2.793,86	118.688,21	122.800,00	-4.111,79
SA 0 / SA 1	(0) Nettoergebnis (21 - 22) / (1) Geldfluss operative Gebarung (31 - 32)				-84.353,98	-94.500,00	10.146,02	-79.235,64	-91.400,00	12.164,36
SU 23	Summe Haushaltsrücklagen				0,00	0,00	0,00	0,00	0,00	0,00
SA00	Nettoergebnis nach Zuw./Entn. Haushaltsrücklagen (Saldo 0 +/- SU23)				-84.353,98	-94.500,00	10.146,02			
Investive Gebarung										
SU 33	Summe Einzahlungen investive Gebarung							0,00	0,00	0,00
SU 34	Summe Auszahlungen investive Gebarung							0,00	0,00	0,00
SA2	Saldo (2) Geldfluss aus der Investiven Gebarung (33 - 34)							0,00	0,00	0,00
SA3	Saldo (3) Nettofinanzierungssaldo (Saldo 1 + Saldo 2)							-79.235,64	-91.400,00	12.164,36
Finanzierungstätigkeit										
SU 35	Summe Einzahlungen aus der Finanzierungstätigkeit							0,00	0,00	0,00
SU 36	Summe Auszahlungen aus der Finanzierungstätigkeit							0,00	0,00	0,00
SA4	Saldo (4) Geldfluss aus der Finanzierungstätigkeit (35 - 36)							0,00	0,00	0,00
SA5	Saldo (5) Geldfluss aus der voranschlagswirksamen Gebarung (Saldo 3 + Saldo 4)							-79.235,64	-91.400,00	12.164,36

	MVAG	MVAG	VCQU	Ergebnisrechnung			Finanzierungsrechnung			
				EH	FH		RA 2025	VA 2025	RA - VA	
240200	Kindergärten Blumau 2. Gruppe									
Operative Gebarung										
SU 21 / 31	Summe Erträge / Einzahlungen operative Gebarung			0,00	0,00	0,00	0,00	0,00	0,00	
1/240200-402000	Bastel- Und Beschaeftigungsmaterial 2. Gr.	2221	3221	23	1.224,79	2.000,00	-775,21	1.224,79	2.000,00	-775,21
1/240200-454000	Reinigungsmittel 2. Gr.	2221	3221	23	272,49	400,00	-127,51	272,49	400,00	-127,51
1/240200-459000	Sonstige Verbrauchsgueter 2. Gr.	2221	3221	23		200,00	-200,00		200,00	-200,00
1/240200-511000	Bezüge für VB der Besoldungsgruppe II 2. Gr.	2211	3211	20	35.198,80	34.000,00	1.198,80	35.198,80	34.000,00	1.198,80
1/240200-580000	DGB zur Familienbeihilfe 2. Gr.	2212	3212	20	1.302,40	1.200,00	102,40	1.302,40	1.200,00	102,40
1/240200-582000	DGB zur Sozialversicherung 2. Gr.	2212	3212	20	7.531,24	7.200,00	331,24	7.531,24	7.200,00	331,24
1/240200-592000	Dotierung von Rückstellungen für Jubiläumszuwendungen	2214			282,59	800,00	-517,41			
1/240200-728100	Personalkostenersätze	2225	3225	24	800,00	2.000,00	-1.200,00	800,00	2.000,00	-1.200,00
SU 22 / 32	Summe Aufwendungen / Auszahlungen operative Gebarung				46.612,31	47.800,00	-1.187,69	46.329,72	47.000,00	-670,28
SA 0 / SA 1	(0) Nettoergebnis (21 - 22) / (1) Geldfluss operative Gebarung (31 - 32)				-46.612,31	-47.800,00	1.187,69	-46.329,72	-47.000,00	670,28
SU 23	Summe Haushaltsrücklagen				0,00	0,00	0,00	0,00	0,00	0,00
SA00	Nettoergebnis nach Zuw./Entn. Haushaltsrücklagen (Saldo 0 +/- SU23)				-46.612,31	-47.800,00	1.187,69			
Investive Gebarung										
SU 33	Summe Einzahlungen investive Gebarung							0,00	0,00	0,00
SU 34	Summe Auszahlungen investive Gebarung							0,00	0,00	0,00
SA2	Saldo (2) Geldfluss aus der Investiven Gebarung (33 - 34)							0,00	0,00	0,00
SA3	Saldo (3) Nettofinanzierungssaldo (Saldo 1 + Saldo 2)							-46.329,72	-47.000,00	670,28
Finanzierungstätigkeit										
SU 35	Summe Einzahlungen aus der Finanzierungstätigkeit							0,00	0,00	0,00
SU 36	Summe Auszahlungen aus der Finanzierungstätigkeit							0,00	0,00	0,00
SA4	Saldo (4) Geldfluss aus der Finanzierungstätigkeit (35 - 36)							0,00	0,00	0,00
SA5	Saldo (5) Geldfluss aus der voranschlagswirksamen Gebarung (Saldo 3 + Saldo 4)							-46.329,72	-47.000,00	670,28
240300	Kindergarten Neurißhof 2. Gruppe									
Operative Gebarung										
SU 21 / 31	Summe Erträge / Einzahlungen operative Gebarung				0,00	0,00	0,00	0,00	0,00	0,00
1/240300-402000	Bastel- Und Beschäftigungsmaterial 2.Gr.	2221	3221	23	1.513,38	2.000,00	-486,62	1.513,38	2.000,00	-486,62
1/240300-454000	Reinigungsmittel 2. Gruppe	2221	3221	23	185,86	400,00	-214,14	185,86	400,00	-214,14
1/240300-459000	Sonstige Verbrauchsgüter 2. Gruppe	2221	3221	23		200,00	-200,00		200,00	-200,00
1/240300-511000	Bezüge Vb 2. Gruppe	2211	3211	20	34.317,52	34.900,00	-582,48	34.317,52	34.900,00	-582,48
1/240300-523000	Geldbezüge der nicht ganzjährig beschäftigten Arbeiter	2211	3211	20		600,00	-600,00		600,00	-600,00

		MVAG			Ergebnisrechnung			Finanzierungsrechnung		
		MVAG	MVAG	VCQU	RA 2025	VA 2025	RA - VA	RA 2025	VA 2025	RA - VA
		EH	FH							
1/240300-565000	Mehrleistungsvergütungen	2211	3211	20	399,00	100,00	299,00	399,00	100,00	299,00
1/240300-580000	Dbg für Familienbeihilfen 2. Gruppe	2212	3212	20	1.273,41	1.300,00	-26,59	1.273,41	1.300,00	-26,59
1/240300-582000	Dgb zur Sozialversicherung 2. Gruppe	2212	3212	20	7.422,45	7.500,00	-77,55	7.422,45	7.500,00	-77,55
1/240300-728100	Personalkostensätze	2225	3225	24	800,00	2.000,00	-1.200,00	800,00	2.000,00	-1.200,00
SU 22 / 32	Summe Aufwendungen / Auszahlungen operative Gebarung				45.911,62	49.000,00	-3.088,38	45.911,62	49.000,00	-3.088,38
SA 0 / SA 1	(0) Nettoergebnis (21 - 22) / (1) Geldfluss operative Gebarung (31 - 32)				-45.911,62	-49.000,00	3.088,38	-45.911,62	-49.000,00	3.088,38
SU 23	Summe Haushaltsrücklagen				0,00	0,00	0,00	0,00	0,00	0,00
SA00	Nettoergebnis nach Zuw./Entn. Haushaltsrücklagen (Saldo 0 +/- SU23)				-45.911,62	-49.000,00	3.088,38			
Investive Gebarung										
SU 33	Summe Einzahlungen investive Gebarung							0,00	0,00	0,00
SU 34	Summe Auszahlungen investive Gebarung							0,00	0,00	0,00
SA2	Saldo (2) Geldfluss aus der Investiven Gebarung (33 - 34)							0,00	0,00	0,00
SA3	Saldo (3) Nettofinanzierungssaldo (Saldo 1 + Saldo 2)							-45.911,62	-49.000,00	3.088,38
Finanzierungstätigkeit										
SU 35	Summe Einzahlungen aus der Finanzierungstätigkeit							0,00	0,00	0,00
SU 36	Summe Auszahlungen aus der Finanzierungstätigkeit							0,00	0,00	0,00
SA4	Saldo (4) Geldfluss aus der Finanzierungstätigkeit (35 - 36)							0,00	0,00	0,00
SA5	Saldo (5) Geldfluss aus der voranschlagswirksamen Gebarung (Saldo 3 + Saldo 4)							-45.911,62	-49.000,00	3.088,38
240400	Tagesbetreuungseinrichtung									
Operative Gebarung										
2/240400+813000	Erträge aus der Auflösung von Investitionszuschüssen (Kapitaltransfers)		2127		2.916,22	2.900,00	16,22			
SU 21 / 31	Summe Erträge / Einzahlungen operative Gebarung				2.916,22	2.900,00	16,22	0,00	0,00	0,00
1/240400-600000	Strom, Gas, Wasser, Müll	2222	3222	24	5.205,92	7.500,00	-2.294,08	4.308,58	7.500,00	-3.191,42
1/240400-614000	Instandhalt. Gebäude	2224	3224	24	3.469,54	1.000,00	2.469,54	3.469,54	1.000,00	2.469,54
1/240400-631000	Telefon, Telegraf, Telex	2222	3222	24	202,48	400,00	-197,52	202,48	400,00	-197,52
1/240400-670000	Versicherungen	2222	3222	24	573,36	600,00	-26,64	573,36	600,00	-26,64
1/240400-680000	Planmäßige Abschreibung	2226			7.770,48	7.800,00	-29,52			
1/240400-711000	Gebühren für die Benützung von Gemeindeeinrichtungen und Anlagen gemäß FAG	2225	3225	24	1.252,22	1.500,00	-247,78	1.252,22	1.500,00	-247,78
1/240400-728100	Personalkostensätze	2225	3225	24	147.531,05	60.000,00	87.531,05	147.531,05	60.000,00	87.531,05
1/240400-729000	Sonstige Aufwendungen	2225	3225		53,54		53,54	53,54		53,54
SU 22 / 32	Summe Aufwendungen / Auszahlungen operative Gebarung				166.058,59	78.800,00	87.258,59	157.390,77	71.000,00	86.390,77
SA 0 / SA 1	(0) Nettoergebnis (21 - 22) / (1) Geldfluss operative Gebarung (31 - 32)				-163.142,37	-75.900,00	-87.242,37	-157.390,77	-71.000,00	-86.390,77
SU 23	Summe Haushaltsrücklagen				0,00	0,00	0,00	0,00	0,00	0,00
SA00	Nettoergebnis nach Zuw./Entn. Haushaltsrücklagen (Saldo 0 +/- SU23)				-163.142,37	-75.900,00	-87.242,37			

	MVAG	MVAG	VCQU	Ergebnisrechnung			Finanzierungsrechnung			
				EH	FH	RA 2025	VA 2025	RA - VA	RA 2025	VA 2025
Investive Gebarung										
SU 33								0,00	0,00	0,00
SU 34								0,00	0,00	0,00
SA2								0,00	0,00	0,00
SA3								-157.390,77	-71.000,00	-86.390,77
Finanzierungstätigkeit										
SU 35								0,00	0,00	0,00
SU 36								0,00	0,00	0,00
SA4								0,00	0,00	0,00
SA5								-157.390,77	-71.000,00	-86.390,77
240500 Tagesbetreuungseinrichtung Neurißhof										
Operative Gebarung										
SU 21 / 31								0,00	0,00	0,00
1/240500-400000								2.158,17	2.158,17	2.158,17
1/240500-402000								1.535,09	1.535,09	1.535,09
1/240500-454000								713,23	713,23	713,23
1/240500-680000								49.953,89	49.953,89	
1/240500-711000								50,88	50,88	50,88
1/240500-728100								4.110,80	4.110,80	4.110,80
SU 22 / 32								58.522,06	0,00	58.522,06
SA 0 / SA 1								-58.522,06	0,00	-58.522,06
SU 23								0,00	0,00	0,00
SA00								-58.522,06	0,00	-58.522,06
Investive Gebarung										
SU 33								0,00	0,00	0,00
5/240500-006000								8.519,40		8.519,40
1/240500-006000								44.743,70		44.743,70
SU 34								53.263,10	0,00	53.263,10
SA2								-53.263,10	0,00	-53.263,10
SA3								-61.831,27	0,00	-61.831,27
Finanzierungstätigkeit										
SU 35								0,00	0,00	0,00
SU 36								0,00	0,00	0,00
SA4								0,00	0,00	0,00

		MVAG			Ergebnisrechnung			Finanzierungsrechnung		
		EH	FH	VCQU	RA 2025	VA 2025	RA - VA	RA 2025	VA 2025	RA - VA
SA5	Saldo (5) Geldfluss aus der voranschlagswirksamen Gebarung (Saldo 3 + Saldo 4)							-61.831,27	0,00	-61.831,27
25	Außerschulische Jugendberziehung									
259	Sonstige Einrichtungen und Maßnahmen									
259000	Sonstige Einrichtungen und Maßnahmen									
Operative Gebarung										
2/259000+808000	Jugendtaxi Gutscheiverkauf	2116	3116	16	202,00	500,00	-298,00	202,00	500,00	-298,00
SU 21 / 31	Summe Erträge / Einzahlungen operative Gebarung				202,00	500,00	-298,00	202,00	500,00	-298,00
1/259000-728000	Mobile Jugendarbeit	2225	3225	24	12.737,07	12.700,00	37,07	12.658,00	12.700,00	-42,00
1/259000-757000	Subventionen zur Jugendförderung	2234	3234	27	1.240,00	2.000,00	-760,00	1.240,00	2.000,00	-760,00
1/259000-757100	Ausgaben Jugendtaxi	2234	3234	27	1.058,00	2.000,00	-942,00	1.058,00	2.000,00	-942,00
SU 22 / 32	Summe Aufwendungen / Auszahlungen operative Gebarung				15.035,07	16.700,00	-1.664,93	14.956,00	16.700,00	-1.744,00
SA 0 / SA 1	(0) Nettoergebnis (21 - 22) / (1) Geldfluss operative Gebarung (31 - 32)				-14.833,07	-16.200,00	1.366,93	-14.754,00	-16.200,00	1.446,00
SU 23	Summe Haushaltsrücklagen				0,00	0,00	0,00	0,00	0,00	0,00
SA00	Nettoergebnis nach Zuw./Entn. Haushaltsrücklagen (Saldo 0 +/- SU23)				-14.833,07	-16.200,00	1.366,93			
Investive Gebarung										
SU 33	Summe Einzahlungen investive Gebarung							0,00	0,00	0,00
SU 34	Summe Auszahlungen investive Gebarung							0,00	0,00	0,00
SA2	Saldo (2) Geldfluss aus der Investiven Gebarung (33 - 34)							0,00	0,00	0,00
SA3	Saldo (3) Nettofinanzierungssaldo (Saldo 1 + Saldo 2)							-14.754,00	-16.200,00	1.446,00
Finanzierungstätigkeit										
SU 35	Summe Einzahlungen aus der Finanzierungstätigkeit							0,00	0,00	0,00
SU 36	Summe Auszahlungen aus der Finanzierungstätigkeit							0,00	0,00	0,00
SA4	Saldo (4) Geldfluss aus der Finanzierungstätigkeit (35 - 36)							0,00	0,00	0,00
SA5	Saldo (5) Geldfluss aus der voranschlagswirksamen Gebarung (Saldo 3 + Saldo 4)							-14.754,00	-16.200,00	1.446,00
26	Sport und außerschulische Leibeserziehung									
262	Sportplätze									
262000	Sportplätze									
Operative Gebarung										
2/262000+816000	Kostenbeiträge (Kostenersätze) für sonstige Leistungen, Fitmarsch	2114	3114	13		1.000,00	-1.000,00		1.000,00	-1.000,00
2/262000+829000	Sonstige Einnahmen - Fitmarsch u. A.	2116	3116	18	751,00	500,00	251,00	751,00	500,00	251,00
SU 21 / 31	Summe Erträge / Einzahlungen operative Gebarung				751,00	1.500,00	-749,00	751,00	1.500,00	-749,00
1/262000-680000	Planmäßige Abschreibung	2226			10.946,41	10.900,00	46,41			
SU 22 / 32	Summe Aufwendungen / Auszahlungen operative Gebarung				10.946,41	10.900,00	46,41	0,00	0,00	0,00

	MVAG	MVAG	VCQU	Ergebnisrechnung			Finanzierungsrechnung				
				EH	FH		RA 2025	VA 2025	RA - VA		
SA 0 / SA 1		(0) Nettoergebnis (21 - 22) / (1) Geldfluss operative Gebarung (31 - 32)			-10.195,41	-9.400,00	-795,41	751,00	1.500,00	-749,00	
SU 23		Summe Haushaltsrücklagen			0,00	0,00	0,00	0,00	0,00	0,00	
SA00		Nettoergebnis nach Zuw./Entn. Haushaltsrücklagen (Saldo 0 +/- SU23)			-10.195,41	-9.400,00	-795,41				
Investive Gebarung											
SU 33		Summe Einzahlungen investive Gebarung						0,00	0,00	0,00	
1/262000-040000		Sportplätze - Sportausrüstung							1.000,00	-1.000,00	
SU 34		Summe Auszahlungen investive Gebarung						0,00	1.000,00	-1.000,00	
SA2		Saldo (2) Geldfluss aus der Investiven Gebarung (33 - 34)						0,00	-1.000,00	1.000,00	
SA3		Saldo (3) Nettofinanzierungssaldo (Saldo 1 + Saldo 2)						751,00	500,00	251,00	
Finanzierungstätigkeit											
SU 35		Summe Einzahlungen aus der Finanzierungstätigkeit						0,00	0,00	0,00	
SU 36		Summe Auszahlungen aus der Finanzierungstätigkeit						0,00	0,00	0,00	
SA4		Saldo (4) Geldfluss aus der Finanzierungstätigkeit (35 - 36)						0,00	0,00	0,00	
SA5		Saldo (5) Geldfluss aus der voranschlagswirksamen Gebarung (Saldo 3 + Saldo 4)						751,00	500,00	251,00	
269		Sonstige Einrichtungen und Maßnahmen									
269000		Sonstige Einrichtungen und Maßnahmen									
Operative Gebarung											
SU 21 / 31		Summe Erträge / Einzahlungen operative Gebarung			0,00	0,00	0,00	0,00	0,00	0,00	
1/269000-670000		Versicherungen	2222	3222	24	1.071,60	1.000,00	71,60	1.071,60	1.000,00	71,60
1/269000-757000		Subventionen an Sportvereine	2234	3234	27	7.000,00	3.000,00	4.000,00	7.000,00	3.000,00	4.000,00
SU 22 / 32		Summe Aufwendungen / Auszahlungen operative Gebarung			8.071,60	4.000,00	4.071,60	8.071,60	4.000,00	4.071,60	
SA 0 / SA 1		(0) Nettoergebnis (21 - 22) / (1) Geldfluss operative Gebarung (31 - 32)			-8.071,60	-4.000,00	-4.071,60	-8.071,60	-4.000,00	-4.071,60	
SU 23		Summe Haushaltsrücklagen			0,00	0,00	0,00	0,00	0,00	0,00	
SA00		Nettoergebnis nach Zuw./Entn. Haushaltsrücklagen (Saldo 0 +/- SU23)			-8.071,60	-4.000,00	-4.071,60				
Investive Gebarung											
SU 33		Summe Einzahlungen investive Gebarung						0,00	0,00	0,00	
SU 34		Summe Auszahlungen investive Gebarung						0,00	0,00	0,00	
SA2		Saldo (2) Geldfluss aus der Investiven Gebarung (33 - 34)						0,00	0,00	0,00	
SA3		Saldo (3) Nettofinanzierungssaldo (Saldo 1 + Saldo 2)						-8.071,60	-4.000,00	-4.071,60	
Finanzierungstätigkeit											
SU 35		Summe Einzahlungen aus der Finanzierungstätigkeit						0,00	0,00	0,00	
SU 36		Summe Auszahlungen aus der Finanzierungstätigkeit						0,00	0,00	0,00	
SA4		Saldo (4) Geldfluss aus der Finanzierungstätigkeit (35 - 36)						0,00	0,00	0,00	
SA5		Saldo (5) Geldfluss aus der voranschlagswirksamen Gebarung (Saldo 3 + Saldo 4)						-8.071,60	-4.000,00	-4.071,60	

	MVAG	MVAG	VCQU	Ergebnisrechnung			Finanzierungsrechnung		
				EH	FH	RA 2025	VA 2025	RA - VA	RA 2025
28	Forschung und Wissenschaft								
282	Studienbeihilfen								
282000	Studienbeihilfen								
Operative Gebarung									
SU 21 / 31	Summe Erträge / Einzahlungen operative Gebarung			0,00	0,00	0,00	0,00	0,00	0,00
1/282000-768000	NÖ Semesterticket	2234	3234	27		600,00	-600,00	600,00	-600,00
SU 22 / 32	Summe Aufwendungen / Auszahlungen operative Gebarung			0,00	600,00	-600,00	0,00	600,00	-600,00
SA 0 / SA 1	(0) Nettoergebnis (21 - 22) / (1) Geldfluss operative Gebarung (31 - 32)			0,00	-600,00	600,00	0,00	-600,00	600,00
SU 23	Summe Haushaltsrücklagen			0,00	0,00	0,00	0,00	0,00	0,00
SA00	Nettoergebnis nach Zuw./Entn. Haushaltsrücklagen (Saldo 0 +/- SU23)			0,00	-600,00	600,00			
Investive Gebarung									
SU 33	Summe Einzahlungen investive Gebarung						0,00	0,00	0,00
SU 34	Summe Auszahlungen investive Gebarung						0,00	0,00	0,00
SA2	Saldo (2) Geldfluss aus der Investiven Gebarung (33 - 34)						0,00	0,00	0,00
SA3	Saldo (3) Nettofinanzierungssaldo (Saldo 1 + Saldo 2)						0,00	-600,00	600,00
Finanzierungstätigkeit									
SU 35	Summe Einzahlungen aus der Finanzierungstätigkeit						0,00	0,00	0,00
SU 36	Summe Auszahlungen aus der Finanzierungstätigkeit						0,00	0,00	0,00
SA4	Saldo (4) Geldfluss aus der Finanzierungstätigkeit (35 - 36)						0,00	0,00	0,00
SA5	Saldo (5) Geldfluss aus der voranschlagswirksamen Gebarung (Saldo 3 + Saldo 4)						0,00	-600,00	600,00

		MVAG	MVAG	VCQU	Ergebnisrechnung			Finanzierungsrechnung		
		EH	FH		RA 2025	VA 2025	RA - VA	RA 2025	VA 2025	RA - VA
3 Kunst, Kultur und Kultus										
32	Musik und darstellende Kunst									
320	Ausbildung in Musik und darstellender Kunst									
320000	Ausbildung in Musik u. darst. Kunst									
Operative Gebarung										
SU 21 / 31	Summe Erträge / Einzahlungen operative Gebarung				0,00	0,00	0,00	0,00	0,00	0,00
1/320000-757000	Subvention Musikschule Teesdorf	2234	3234	27	2.720,00	2.500,00	220,00	2.720,00	2.500,00	220,00
SU 22 / 32	Summe Aufwendungen / Auszahlungen operative Gebarung				2.720,00	2.500,00	220,00	2.720,00	2.500,00	220,00
SA 0 / SA 1	(0) Nettoergebnis (21 - 22) / (1) Geldfluss operative Gebarung (31 - 32)				-2.720,00	-2.500,00	-220,00	-2.720,00	-2.500,00	-220,00
SU 23	Summe Haushaltsrücklagen				0,00	0,00	0,00	0,00	0,00	0,00
SA00	Nettoergebnis nach Zuw./Entn. Haushaltsrücklagen (Saldo 0 +/- SU23)				-2.720,00	-2.500,00	-220,00			
Investive Gebarung										
SU 33	Summe Einzahlungen investive Gebarung							0,00	0,00	0,00
SU 34	Summe Auszahlungen investive Gebarung							0,00	0,00	0,00
SA2	Saldo (2) Geldfluss aus der Investiven Gebarung (33 - 34)							0,00	0,00	0,00
SA3	Saldo (3) Nettofinanzierungssaldo (Saldo 1 + Saldo 2)							-2.720,00	-2.500,00	-220,00
Finanzierungstätigkeit										
SU 35	Summe Einzahlungen aus der Finanzierungstätigkeit							0,00	0,00	0,00
SU 36	Summe Auszahlungen aus der Finanzierungstätigkeit							0,00	0,00	0,00
SA4	Saldo (4) Geldfluss aus der Finanzierungstätigkeit (35 - 36)							0,00	0,00	0,00
SA5	Saldo (5) Geldfluss aus der voranschlagswirksamen Gebarung (Saldo 3 + Saldo 4)							-2.720,00	-2.500,00	-220,00
321	Einrichtungen der Musikpflege									
321000	Einrichtungen der Musikpflege									
Operative Gebarung										
SU 21 / 31	Summe Erträge / Einzahlungen operative Gebarung				0,00	0,00	0,00	0,00	0,00	0,00
1/321000-757000	Zuschüsse an Musikkapelle	2234	3234	27		500,00	-500,00		500,00	-500,00
SU 22 / 32	Summe Aufwendungen / Auszahlungen operative Gebarung				0,00	500,00	-500,00	0,00	500,00	-500,00
SA 0 / SA 1	(0) Nettoergebnis (21 - 22) / (1) Geldfluss operative Gebarung (31 - 32)				0,00	-500,00	500,00	0,00	-500,00	500,00
SU 23	Summe Haushaltsrücklagen				0,00	0,00	0,00	0,00	0,00	0,00
SA00	Nettoergebnis nach Zuw./Entn. Haushaltsrücklagen (Saldo 0 +/- SU23)				0,00	-500,00	500,00			
Investive Gebarung										
SU 33	Summe Einzahlungen investive Gebarung							0,00	0,00	0,00
SU 34	Summe Auszahlungen investive Gebarung							0,00	0,00	0,00
SA2	Saldo (2) Geldfluss aus der Investiven Gebarung (33 - 34)							0,00	0,00	0,00
SA3	Saldo (3) Nettofinanzierungssaldo (Saldo 1 + Saldo 2)							0,00	-500,00	500,00

		MVAG	MVAG	VCQU	Ergebnisrechnung			Finanzierungsrechnung		
		EH	FH		RA 2025	VA 2025	RA - VA	RA 2025	VA 2025	RA - VA
Finanzierungstätigkeit										
SU 35	Summe Einzahlungen aus der Finanzierungstätigkeit							0,00	0,00	0,00
SU 36	Summe Auszahlungen aus der Finanzierungstätigkeit							0,00	0,00	0,00
SA4	Saldo (4) Geldfluss aus der Finanzierungstätigkeit (35 – 36)							0,00	0,00	0,00
SA5	Saldo (5) Geldfluss aus der voranschlagswirksamen Gebarung (Saldo 3 + Saldo 4)							0,00	-500,00	500,00
325 Festspiele										
325000 Festspiele										
Operative Gebarung										
2/325000+829000	sonstige Einnahmen	2116	3116	18	2.240,00		2.240,00	2.240,00		2.240,00
SU 21 / 31	Summe Erträge / Einzahlungen operative Gebarung				2.240,00	0,00	2.240,00	2.240,00	0,00	2.240,00
1/325000-728400	Open Air	2225	3225	24	6.418,60	3.000,00	3.418,60	6.418,60	3.000,00	3.418,60
SU 22 / 32	Summe Aufwendungen / Auszahlungen operative Gebarung				6.418,60	3.000,00	3.418,60	6.418,60	3.000,00	3.418,60
SA 0 / SA 1	(0) Nettoergebnis (21 - 22) / (1) Geldfluss operative Gebarung (31 – 32)				-4.178,60	-3.000,00	-1.178,60	-4.178,60	-3.000,00	-1.178,60
SU 23	Summe Haushaltsrücklagen				0,00	0,00	0,00	0,00	0,00	0,00
SA00	Nettoergebnis nach Zuw./Entn. Haushaltsrücklagen (Saldo 0 +/- SU23)				-4.178,60	-3.000,00	-1.178,60			
Investive Gebarung										
SU 33	Summe Einzahlungen investive Gebarung							0,00	0,00	0,00
SU 34	Summe Auszahlungen investive Gebarung							0,00	0,00	0,00
SA2	Saldo (2) Geldfluss aus der Investiven Gebarung (33 – 34)							0,00	0,00	0,00
SA3	Saldo (3) Nettofinanzierungssaldo (Saldo 1 + Saldo 2)							-4.178,60	-3.000,00	-1.178,60
Finanzierungstätigkeit										
SU 35	Summe Einzahlungen aus der Finanzierungstätigkeit							0,00	0,00	0,00
SU 36	Summe Auszahlungen aus der Finanzierungstätigkeit							0,00	0,00	0,00
SA4	Saldo (4) Geldfluss aus der Finanzierungstätigkeit (35 – 36)							0,00	0,00	0,00
SA5	Saldo (5) Geldfluss aus der voranschlagswirksamen Gebarung (Saldo 3 + Saldo 4)							-4.178,60	-3.000,00	-1.178,60
36 Heimatpflege										
360 Heimatmuseen										
360000 Heimatmuseen										
Operative Gebarung										
6/360000+899000	Entnahmen aus Verrechnungsrücklagen zwischen operativer Gebarung und Projekten	2116		1		50.000,00	-50.000,00			
SU 21 / 31	Summe Erträge / Einzahlungen operative Gebarung				0,00	50.000,00	-50.000,00	0,00	0,00	0,00
1/360000-600000	Energiebezüge	2222	3222	24		100,00	-100,00		100,00	-100,00
1/360000-670000	Versicherungen	2222	3222	24	630,32	600,00	30,32	630,32	600,00	30,32

		MVAG			Ergebnisrechnung			Finanzierungsrechnung		
		MVAG EH	MVAG FH	VCQU	RA 2025	VA 2025	RA - VA	RA 2025	VA 2025	RA - VA
1/360000-680000	Planmäßige Abschreibung	2226			256,50	300,00	-43,50			
1/360000-710000	Öffentliche Abgaben, ohne Gebühren gemäß FAG	2225	3225	24		100,00	-100,00		100,00	-100,00
1/360000-711000	Gebühren für die Benützung von Gemeindeeinrichtungen und -anlagen gemäß FAG	2225	3225		29,70	100,00	-70,30	29,70	100,00	-70,30
SU 22 / 32	Summe Aufwendungen / Auszahlungen operative Gebarung				916,52	1.200,00	-283,48	660,02	900,00	-239,98
SA 0 / SA 1	(0) Nettoergebnis (21 - 22) / (1) Geldfluss operative Gebarung (31 - 32)				-916,52	48.800,00	-49.716,52	-660,02	-900,00	239,98
SU 23	Summe Haushaltsrücklagen				0,00	0,00	0,00	0,00	0,00	0,00
SA00	Nettoergebnis nach Zuw./Entn. Haushaltsrücklagen (Saldo 0 +/- SU23)				-916,52	48.800,00	-49.716,52			
Investive Gebarung										
SU 33	Summe Einzahlungen investive Gebarung							0,00	0,00	0,00
SU 34	Summe Auszahlungen investive Gebarung							0,00	0,00	0,00
SA2	Saldo (2) Geldfluss aus der Investiven Gebarung (33 - 34)							0,00	0,00	0,00
SA3	Saldo (3) Nettofinanzierungssaldo (Saldo 1 + Saldo 2)							-660,02	-900,00	239,98
Finanzierungstätigkeit										
SU 35	Summe Einzahlungen aus der Finanzierungstätigkeit							0,00	0,00	0,00
SU 36	Summe Auszahlungen aus der Finanzierungstätigkeit							0,00	0,00	0,00
SA4	Saldo (4) Geldfluss aus der Finanzierungstätigkeit (35 - 36)							0,00	0,00	0,00
SA5	Saldo (5) Geldfluss aus der voranschlagswirksamen Gebarung (Saldo 3 + Saldo 4)							-660,02	-900,00	239,98
360100	Sanierung Heimatmuseum, Kirche Blumau									
Operative Gebarung										
6/360100+871000	Kapitaltransfers aus Gemeinde-Bedarfszuweisungsmittel	2121	3121	1 33	70.000,00	70.000,00		70.000,00	70.000,00	
SU 21 / 31	Summe Erträge / Einzahlungen operative Gebarung				70.000,00	70.000,00	0,00	70.000,00	70.000,00	0,00
SU 22 / 32	Summe Aufwendungen / Auszahlungen operative Gebarung				0,00	0,00	0,00	0,00	0,00	0,00
SA 0 / SA 1	(0) Nettoergebnis (21 - 22) / (1) Geldfluss operative Gebarung (31 - 32)				70.000,00	70.000,00	0,00	70.000,00	70.000,00	0,00
SU 23	Summe Haushaltsrücklagen				0,00	0,00	0,00	0,00	0,00	0,00
SA00	Nettoergebnis nach Zuw./Entn. Haushaltsrücklagen (Saldo 0 +/- SU23)				70.000,00	70.000,00	0,00			
Investive Gebarung										
SU 33	Summe Einzahlungen investive Gebarung							0,00	0,00	0,00
5/360100-015000	Kulturgüter unbeweglich		3416	1 40				12.000,00	120.000,00	-108.000,00
SU 34	Summe Auszahlungen investive Gebarung							12.000,00	120.000,00	-108.000,00
SA2	Saldo (2) Geldfluss aus der Investiven Gebarung (33 - 34)							-12.000,00	-120.000,00	108.000,00
SA3	Saldo (3) Nettofinanzierungssaldo (Saldo 1 + Saldo 2)							58.000,00	-50.000,00	108.000,00
Finanzierungstätigkeit										
SU 35	Summe Einzahlungen aus der Finanzierungstätigkeit							0,00	0,00	0,00
SU 36	Summe Auszahlungen aus der Finanzierungstätigkeit							0,00	0,00	0,00

		MVAG	MVAG	VCQU	Ergebnisrechnung			Finanzierungsrechnung		
		EH	FH		RA 2025	VA 2025	RA - VA	RA 2025	VA 2025	RA - VA
SA4	Saldo (4) Geldfluss aus der Finanzierungstätigkeit (35 – 36)							0,00	0,00	0,00
SA5	Saldo (5) Geldfluss aus der voranschlagswirksamen Gebarung (Saldo 3 + Saldo 4)							58.000,00	-50.000,00	108.000,00
362	Denkmalpflege									
362000	Denkmalpflege									
Operative Gebarung										
SU 21 / 31	Summe Erträge / Einzahlungen operative Gebarung				0,00	0,00	0,00	0,00	0,00	0,00
1/362000-619000	Instandhaltung von Denkmälern	2224	3224	24		400,00	-400,00		400,00	-400,00
SU 22 / 32	Summe Aufwendungen / Auszahlungen operative Gebarung				0,00	400,00	-400,00	0,00	400,00	-400,00
SA 0 / SA 1	(0) Nettoergebnis (21 - 22) / (1) Geldfluss operative Gebarung (31 – 32)				0,00	-400,00	400,00	0,00	-400,00	400,00
SU 23	Summe Haushaltsrücklagen				0,00	0,00	0,00	0,00	0,00	0,00
SA00	Nettoergebnis nach Zuw./Entn. Haushaltsrücklagen (Saldo 0 +/- SU23)				0,00	-400,00	400,00			
Investive Gebarung										
SU 33	Summe Einzahlungen investive Gebarung							0,00	0,00	0,00
SU 34	Summe Auszahlungen investive Gebarung							0,00	0,00	0,00
SA2	Saldo (2) Geldfluss aus der Investiven Gebarung (33 – 34)							0,00	0,00	0,00
SA3	Saldo (3) Nettofinanzierungssaldo (Saldo 1 + Saldo 2)							0,00	-400,00	400,00
Finanzierungstätigkeit										
SU 35	Summe Einzahlungen aus der Finanzierungstätigkeit							0,00	0,00	0,00
SU 36	Summe Auszahlungen aus der Finanzierungstätigkeit							0,00	0,00	0,00
SA4	Saldo (4) Geldfluss aus der Finanzierungstätigkeit (35 – 36)							0,00	0,00	0,00
SA5	Saldo (5) Geldfluss aus der voranschlagswirksamen Gebarung (Saldo 3 + Saldo 4)							0,00	-400,00	400,00
363	Altstadterhaltung und Ortsbildpflege									
363000	Altstadterhaltung und. Ortsbildpflege									
Operative Gebarung										
SU 21 / 31	Summe Erträge / Einzahlungen operative Gebarung				0,00	0,00	0,00	0,00	0,00	0,00
1/363000-459000	Blumen / Blumenschmuck	2221	3221	23	2.217,90	5.000,00	-2.782,10	2.217,90	5.000,00	-2.782,10
1/363000-511000	Bezüge für VB der Besoldungsgruppe II	2211	3211	20	33.411,21	32.400,00	1.011,21	33.411,21	32.400,00	1.011,21
1/363000-565000	Mehrleistungsvergütungen	2211	3211	20		100,00	-100,00		100,00	-100,00
1/363000-569000	Sonstige Nebengebühren	2211	3211	20	738,00	1.100,00	-362,00	738,00	1.100,00	-362,00
1/363000-580000	DGB zur Familienbeihilfe	2212	3212	20	1.263,58	1.300,00	-36,42	1.263,58	1.300,00	-36,42
1/363000-582000	Sonstige Dienstgeberbeiträge zur sozialen Sicherheit	2212	3212	20	7.196,65	6.700,00	496,65	7.196,65	6.700,00	496,65
1/363000-592000	Dotierung von Rückstellungen für Jubiläumswendungen	2214			383,60	600,00	-216,40			
1/363000-680000	Planmäßige Abschreibung	2226			669,70	700,00	-30,30			
1/363000-728000	Ortsbildpflege (Grünpflege)	2225	3225	24	56.184,80	40.000,00	16.184,80	55.766,80	40.000,00	15.766,80

		MVAG			Ergebnisrechnung			Finanzierungsrechnung		
		EH	FH	VCQU	RA 2025	VA 2025	RA - VA	RA 2025	VA 2025	RA - VA
1/363000-729000	Ortsbildpflege/Sonst.Ausg.	2225	3225	24	1.372,50	500,00	872,50	1.372,50	500,00	872,50
SU 22 / 32	Summe Aufwendungen / Auszahlungen operative Gebarung				103.437,94	88.400,00	15.037,94	101.966,64	87.100,00	14.866,64
SA 0 / SA 1	(0) Nettoergebnis (21 - 22) / (1) Geldfluss operative Gebarung (31 - 32)				-103.437,94	-88.400,00	-15.037,94	-101.966,64	-87.100,00	-14.866,64
SU 23	Summe Haushaltsrücklagen				0,00	0,00	0,00	0,00	0,00	0,00
SA00	Nettoergebnis nach Zuw./Entn. Haushaltsrücklagen (Saldo 0 +/- SU23)				-103.437,94	-88.400,00	-15.037,94			
Investive Gebarung										
SU 33	Summe Einzahlungen investive Gebarung							0,00	0,00	0,00
SU 34	Summe Auszahlungen investive Gebarung							0,00	0,00	0,00
SA2	Saldo (2) Geldfluss aus der Investiven Gebarung (33 - 34)							0,00	0,00	0,00
SA3	Saldo (3) Nettofinanzierungssaldo (Saldo 1 + Saldo 2)							-101.966,64	-87.100,00	-14.866,64
Finanzierungstätigkeit										
SU 35	Summe Einzahlungen aus der Finanzierungstätigkeit							0,00	0,00	0,00
SU 36	Summe Auszahlungen aus der Finanzierungstätigkeit							0,00	0,00	0,00
SA4	Saldo (4) Geldfluss aus der Finanzierungstätigkeit (35 - 36)							0,00	0,00	0,00
SA5	Saldo (5) Geldfluss aus der voranschlagswirksamen Gebarung (Saldo 3 + Saldo 4)							-101.966,64	-87.100,00	-14.866,64
369	Sonstige Einrichtungen und Maßnahmen									
369000	Sonstige Einrichtungen und Maßnahmen									
Operative Gebarung										
SU 21 / 31	Summe Erträge / Einzahlungen operative Gebarung				0,00	0,00	0,00	0,00	0,00	0,00
1/369000-728000	Brauchtum - Feste / Feiern	2225	3225	24	11.439,18	10.000,00	1.439,18	10.602,58	10.000,00	602,58
SU 22 / 32	Summe Aufwendungen / Auszahlungen operative Gebarung				11.439,18	10.000,00	1.439,18	10.602,58	10.000,00	602,58
SA 0 / SA 1	(0) Nettoergebnis (21 - 22) / (1) Geldfluss operative Gebarung (31 - 32)				-11.439,18	-10.000,00	-1.439,18	-10.602,58	-10.000,00	-602,58
SU 23	Summe Haushaltsrücklagen				0,00	0,00	0,00	0,00	0,00	0,00
SA00	Nettoergebnis nach Zuw./Entn. Haushaltsrücklagen (Saldo 0 +/- SU23)				-11.439,18	-10.000,00	-1.439,18			
Investive Gebarung										
SU 33	Summe Einzahlungen investive Gebarung							0,00	0,00	0,00
SU 34	Summe Auszahlungen investive Gebarung							0,00	0,00	0,00
SA2	Saldo (2) Geldfluss aus der Investiven Gebarung (33 - 34)							0,00	0,00	0,00
SA3	Saldo (3) Nettofinanzierungssaldo (Saldo 1 + Saldo 2)							-10.602,58	-10.000,00	-602,58
Finanzierungstätigkeit										
SU 35	Summe Einzahlungen aus der Finanzierungstätigkeit							0,00	0,00	0,00
SU 36	Summe Auszahlungen aus der Finanzierungstätigkeit							0,00	0,00	0,00
SA4	Saldo (4) Geldfluss aus der Finanzierungstätigkeit (35 - 36)							0,00	0,00	0,00
SA5	Saldo (5) Geldfluss aus der voranschlagswirksamen Gebarung (Saldo 3 + Saldo 4)							-10.602,58	-10.000,00	-602,58

		MVAG	MVAG	VCQU	Ergebnisrechnung			Finanzierungsrechnung		
		EH	FH		RA 2025	VA 2025	RA - VA	RA 2025	VA 2025	RA - VA
39	Kultus									
390	Kirchliche Angelegenheiten									
390000	Kirchliche Angelegenheiten									
Operative Gebarung										
SU 21 / 31	Summe Erträge / Einzahlungen operative Gebarung				0,00	0,00	0,00	0,00	0,00	0,00
1/390000-774000	Subventionen an Religionsgemeinschaften		2231	43		400,00	-400,00			
SU 22 / 32	Summe Aufwendungen / Auszahlungen operative Gebarung				0,00	400,00	-400,00	0,00	0,00	0,00
SA 0 / SA 1	(0) Nettoergebnis (21 - 22) / (1) Geldfluss operative Gebarung (31 - 32)				0,00	-400,00	400,00	0,00	0,00	0,00
SU 23	Summe Haushaltsrücklagen				0,00	0,00	0,00	0,00	0,00	0,00
SA00	Nettoergebnis nach Zuw./Entn. Haushaltsrücklagen (Saldo 0 +/- SU23)				0,00	-400,00	400,00			
Investive Gebarung										
SU 33	Summe Einzahlungen investive Gebarung							0,00	0,00	0,00
1/390000-774000	Subventionen an Religionsgemeinschaften		3431	43					400,00	-400,00
SU 34	Summe Auszahlungen investive Gebarung							0,00	400,00	-400,00
SA2	Saldo (2) Geldfluss aus der Investiven Gebarung (33 - 34)							0,00	-400,00	400,00
SA3	Saldo (3) Nettofinanzierungssaldo (Saldo 1 + Saldo 2)							0,00	-400,00	400,00
Finanzierungstätigkeit										
SU 35	Summe Einzahlungen aus der Finanzierungstätigkeit							0,00	0,00	0,00
SU 36	Summe Auszahlungen aus der Finanzierungstätigkeit							0,00	0,00	0,00
SA4	Saldo (4) Geldfluss aus der Finanzierungstätigkeit (35 - 36)							0,00	0,00	0,00
SA5	Saldo (5) Geldfluss aus der voranschlagswirksamen Gebarung (Saldo 3 + Saldo 4)							0,00	-400,00	400,00

		MVAG	MVAG	VCQU	Ergebnisrechnung			Finanzierungsrechnung		
		EH	FH		RA 2025	VA 2025	RA - VA	RA 2025	VA 2025	RA - VA
4 Soziale Wohlfahrt und Wohnbauförderung										
41	Allgemeine öffentliche Wohlfahrt									
419	Sonstige Einrichtungen und Maßnahmen									
419000	Sonstige Einrichtungen und Maßnahmen									
Operative Gebarung										
2/419000+861000	Transfers von Ländern, Landesfonds und Landeskammern	2121	3121	15	48.086,56		48.086,56	48.086,56		48.086,56
SU 21 / 31	Summe Erträge / Einzahlungen operative Gebarung				48.086,56	0,00	48.086,56	48.086,56	0,00	48.086,56
1/419000-751000	Wohnsitzgemeindebeitrag - Shg	2231	3231	26	54.215,30	22.700,00	31.515,30	54.215,30	22.700,00	31.515,30
1/419000-751100	Sozialhilfeumlage	2231	3231	26	325.079,89	334.000,00	-8.920,11	325.079,89	334.000,00	-8.920,11
SU 22 / 32	Summe Aufwendungen / Auszahlungen operative Gebarung				379.295,19	356.700,00	22.595,19	379.295,19	356.700,00	22.595,19
SA 0 / SA 1	(0) Nettoergebnis (21 - 22) / (1) Geldfluss operative Gebarung (31 - 32)				-331.208,63	-356.700,00	25.491,37	-331.208,63	-356.700,00	25.491,37
SU 23	Summe Haushaltsrücklagen				0,00	0,00	0,00	0,00	0,00	0,00
SA00	Nettoergebnis nach Zuw./Entn. Haushaltsrücklagen (Saldo 0 +/- SU23)				-331.208,63	-356.700,00	25.491,37			
Investive Gebarung										
SU 33	Summe Einzahlungen investive Gebarung							0,00	0,00	0,00
SU 34	Summe Auszahlungen investive Gebarung							0,00	0,00	0,00
SA2	Saldo (2) Geldfluss aus der Investiven Gebarung (33 - 34)							0,00	0,00	0,00
SA3	Saldo (3) Nettofinanzierungssaldo (Saldo 1 + Saldo 2)							-331.208,63	-356.700,00	25.491,37
Finanzierungstätigkeit										
SU 35	Summe Einzahlungen aus der Finanzierungstätigkeit							0,00	0,00	0,00
SU 36	Summe Auszahlungen aus der Finanzierungstätigkeit							0,00	0,00	0,00
SA4	Saldo (4) Geldfluss aus der Finanzierungstätigkeit (35 - 36)							0,00	0,00	0,00
SA5	Saldo (5) Geldfluss aus der voranschlagswirksamen Gebarung (Saldo 3 + Saldo 4)							-331.208,63	-356.700,00	25.491,37
42	Freie Wohlfahrt									
429	Sonstige Einrichtungen und Maßnahmen									
429000	Sonstige Einrichtungen und Maßnahmen									
Operative Gebarung										
SU 21 / 31	Summe Erträge / Einzahlungen operative Gebarung				0,00	0,00	0,00	0,00	0,00	0,00
1/429000-755000	Ausgaben Seniorentaxi	2233	3233	27	2.695,00	2.800,00	-105,00	2.695,00	2.800,00	-105,00
1/429000-768000	Freie Wohlfahrt an bed.- Spenden	2234	3234	27	1.592,50	2.000,00	-407,50	1.592,50	2.000,00	-407,50
SU 22 / 32	Summe Aufwendungen / Auszahlungen operative Gebarung				4.287,50	4.800,00	-512,50	4.287,50	4.800,00	-512,50
SA 0 / SA 1	(0) Nettoergebnis (21 - 22) / (1) Geldfluss operative Gebarung (31 - 32)				-4.287,50	-4.800,00	512,50	-4.287,50	-4.800,00	512,50
SU 23	Summe Haushaltsrücklagen				0,00	0,00	0,00	0,00	0,00	0,00
SA00	Nettoergebnis nach Zuw./Entn. Haushaltsrücklagen (Saldo 0 +/- SU23)				-4.287,50	-4.800,00	512,50			

	MVAG	MVAG	VCQU	Ergebnisrechnung			Finanzierungsrechnung			
				EH	FH	RA 2025	VA 2025	RA - VA	RA 2025	VA 2025
Investive Gebarung										
SU 33								0,00	0,00	0,00
SU 34								0,00	0,00	0,00
SA2								0,00	0,00	0,00
SA3								-4.287,50	-4.800,00	512,50
Finanzierungstätigkeit										
SU 35								0,00	0,00	0,00
SU 36								0,00	0,00	0,00
SA4								0,00	0,00	0,00
SA5								-4.287,50	-4.800,00	512,50
43 Jugendwohlfahrt										
439 Sonstige Einrichtungen und Maßnahmen										
439000 Sonstige Einrichtungen und Maßnahmen										
Operative Gebarung										
SU 21 / 31								0,00	0,00	0,00
1/439000-728000		2225	3225	24	10.798,50	10.000,00	798,50	10.798,50	10.000,00	798,50
1/439000-751000		2231	3231	26	61.657,60	63.000,00	-1.342,40	61.657,60	63.000,00	-1.342,40
1/439000-768100		2234	3234	27		100,00	-100,00		100,00	-100,00
SU 22 / 32					72.456,10	73.100,00	-643,90	72.456,10	73.100,00	-643,90
SA 0 / SA 1					-72.456,10	-73.100,00	643,90	-72.456,10	-73.100,00	643,90
SU 23					0,00	0,00	0,00	0,00	0,00	0,00
SA00					-72.456,10	-73.100,00	643,90			
Investive Gebarung										
SU 33								0,00	0,00	0,00
SU 34								0,00	0,00	0,00
SA2								0,00	0,00	0,00
SA3								-72.456,10	-73.100,00	643,90
Finanzierungstätigkeit										
SU 35								0,00	0,00	0,00
SU 36								0,00	0,00	0,00
SA4								0,00	0,00	0,00
SA5								-72.456,10	-73.100,00	643,90

	MVAG	MVAG	VCQU	Ergebnisrechnung			Finanzierungsrechnung			
				EH	FH	RA 2025	VA 2025	RA - VA	RA 2025	VA 2025
46										
469										
469000										
Operative Gebarung										
SU 21 / 31										
1/469000-413000										
SU 22 / 32										
SA 0 / SA 1										
SU 23										
SA00										
Investive Gebarung										
SU 33										
SU 34										
SA2										
SA3										
Finanzierungstätigkeit										
SU 35										
SU 36										
SA4										
SA5										

		MVAG	MVAG	VCQU	Ergebnisrechnung			Finanzierungsrechnung		
		EH	FH		RA 2025	VA 2025	RA - VA	RA 2025	VA 2025	RA - VA
5 Gesundheit										
51	Gesundheitsdienst									
510	Medizinische Bereichsversorgung									
510000	Medizinische Bereichsversorgung									
Operative Gebarung										
SU 21 / 31	Summe Erträge / Einzahlungen operative Gebarung				0,00	0,00	0,00	0,00	0,00	0,00
1/510000-564000	Totenbeschauegebühren (Besondere Geb.)	2211	3211	20	589,50	500,00	89,50	808,50	500,00	308,50
1/510000-600000	Energiebezüge	2222	3222		306,32		306,32	306,32		306,32
1/510000-700000	Miete	2223	3223	24	14.867,24	10.000,00	4.867,24	14.867,24	10.000,00	4.867,24
1/510000-728000	Entgelte für medizinische Leistungen	2225	3225	24	479,61	500,00	-20,39	479,61	500,00	-20,39
1/510000-751000	Gemeindeärztlicher Dienst	2231	3231	26	8.591,25	7.700,00	891,25	8.591,25	7.700,00	891,25
SU 22 / 32	Summe Aufwendungen / Auszahlungen operative Gebarung				24.833,92	18.700,00	6.133,92	25.052,92	18.700,00	6.352,92
SA 0 / SA 1	(0) Nettoergebnis (21 - 22) / (1) Geldfluss operative Gebarung (31 - 32)				-24.833,92	-18.700,00	-6.133,92	-25.052,92	-18.700,00	-6.352,92
SU 23	Summe Haushaltsrücklagen				0,00	0,00	0,00	0,00	0,00	0,00
SA00	Nettoergebnis nach Zuw./Entn. Haushaltsrücklagen (Saldo 0 +/- SU23)				-24.833,92	-18.700,00	-6.133,92			
Investive Gebarung										
SU 33	Summe Einzahlungen investive Gebarung							0,00	0,00	0,00
SU 34	Summe Auszahlungen investive Gebarung							0,00	0,00	0,00
SA2	Saldo (2) Geldfluss aus der Investiven Gebarung (33 - 34)							0,00	0,00	0,00
SA3	Saldo (3) Nettofinanzierungssaldo (Saldo 1 + Saldo 2)							-25.052,92	-18.700,00	-6.352,92
Finanzierungstätigkeit										
SU 35	Summe Einzahlungen aus der Finanzierungstätigkeit							0,00	0,00	0,00
SU 36	Summe Auszahlungen aus der Finanzierungstätigkeit							0,00	0,00	0,00
SA4	Saldo (4) Geldfluss aus der Finanzierungstätigkeit (35 - 36)							0,00	0,00	0,00
SA5	Saldo (5) Geldfluss aus der voranschlagswirksamen Gebarung (Saldo 3 + Saldo 4)							-25.052,92	-18.700,00	-6.352,92
511	Familienberatung									
511000	Familienberatung									
Operative Gebarung										
SU 21 / 31	Summe Erträge / Einzahlungen operative Gebarung				0,00	0,00	0,00	0,00	0,00	0,00
1/511000-680000	Planmäßige Abschreibung	2226			126,16	100,00	26,16			
SU 22 / 32	Summe Aufwendungen / Auszahlungen operative Gebarung				126,16	100,00	26,16	0,00	0,00	0,00
SA 0 / SA 1	(0) Nettoergebnis (21 - 22) / (1) Geldfluss operative Gebarung (31 - 32)				-126,16	-100,00	-26,16	0,00	0,00	0,00
SU 23	Summe Haushaltsrücklagen				0,00	0,00	0,00	0,00	0,00	0,00
SA00	Nettoergebnis nach Zuw./Entn. Haushaltsrücklagen (Saldo 0 +/- SU23)				-126,16	-100,00	-26,16			

		MVAG	MVAG	VCQU	Ergebnisrechnung			Finanzierungsrechnung		
		EH	FH		RA 2025	VA 2025	RA - VA	RA 2025	VA 2025	RA - VA
Investive Gebarung										
SU 33	Summe Einzahlungen investive Gebarung							0,00	0,00	0,00
1/511000-010000	Adaptierung Eltern-Kind-Räumlichkeiten		3413	2 40					500,00	-500,00
SU 34	Summe Auszahlungen investive Gebarung							0,00	500,00	-500,00
SA2	Saldo (2) Geldfluss aus der Investiven Gebarung (33 – 34)							0,00	-500,00	500,00
SA3	Saldo (3) Nettofinanzierungssaldo (Saldo 1 + Saldo 2)							0,00	-500,00	500,00
Finanzierungstätigkeit										
SU 35	Summe Einzahlungen aus der Finanzierungstätigkeit							0,00	0,00	0,00
SU 36	Summe Auszahlungen aus der Finanzierungstätigkeit							0,00	0,00	0,00
SA4	Saldo (4) Geldfluss aus der Finanzierungstätigkeit (35 – 36)							0,00	0,00	0,00
SA5	Saldo (5) Geldfluss aus der voranschlagswirksamen Gebarung (Saldo 3 + Saldo 4)							0,00	-500,00	500,00
512	Sonstige medizinische Beratung und Betreuung									
512000	Sonstige med. Beratung und Betreuung									
Operative Gebarung										
SU 21 / 31	Summe Erträge / Einzahlungen operative Gebarung				0,00	0,00	0,00	0,00	0,00	0,00
1/512000-680000	Planmäßige Abschreibung	2226			179,88	200,00	-20,12			
1/512000-728000	Impfungen	2225	3225	24		200,00	-200,00		200,00	-200,00
SU 22 / 32	Summe Aufwendungen / Auszahlungen operative Gebarung				179,88	400,00	-220,12	0,00	200,00	-200,00
SA 0 / SA 1	(0) Nettoergebnis (21 - 22) / (1) Geldfluss operative Gebarung (31 – 32)				-179,88	-400,00	220,12	0,00	-200,00	200,00
SU 23	Summe Haushaltsrücklagen				0,00	0,00	0,00	0,00	0,00	0,00
SA00	Nettoergebnis nach Zuw./Entn. Haushaltsrücklagen (Saldo 0 +/- SU23)				-179,88	-400,00	220,12			
Investive Gebarung										
SU 33	Summe Einzahlungen investive Gebarung							0,00	0,00	0,00
1/512000-050000	Defibrillatoren		3412	2 40				1.198,80		1.198,80
SU 34	Summe Auszahlungen investive Gebarung							1.198,80	0,00	1.198,80
SA2	Saldo (2) Geldfluss aus der Investiven Gebarung (33 – 34)							-1.198,80	0,00	-1.198,80
SA3	Saldo (3) Nettofinanzierungssaldo (Saldo 1 + Saldo 2)							-1.198,80	-200,00	-998,80
Finanzierungstätigkeit										
SU 35	Summe Einzahlungen aus der Finanzierungstätigkeit							0,00	0,00	0,00
SU 36	Summe Auszahlungen aus der Finanzierungstätigkeit							0,00	0,00	0,00
SA4	Saldo (4) Geldfluss aus der Finanzierungstätigkeit (35 – 36)							0,00	0,00	0,00
SA5	Saldo (5) Geldfluss aus der voranschlagswirksamen Gebarung (Saldo 3 + Saldo 4)							-1.198,80	-200,00	-998,80

		MVAG	MVAG	VCQU	Ergebnisrechnung			Finanzierungsrechnung		
		EH	FH		RA 2025	VA 2025	RA - VA	RA 2025	VA 2025	RA - VA
52	Umweltschutz									
520	Natur- und Landschaftsschutz									
520000	Natur- und Landschaftsschutz									
Operative Gebarung										
SU 21 / 31	Summe Erträge / Einzahlungen operative Gebarung				0,00	0,00	0,00	0,00	0,00	0,00
1/520000-777000	Kapitaltransfers an private Organisationen ohne Erwerbszweck, Klimabündnis	2234	44		692,75	700,00	-7,25			
SU 22 / 32	Summe Aufwendungen / Auszahlungen operative Gebarung				692,75	700,00	-7,25	0,00	0,00	0,00
SA 0 / SA 1	(0) Nettoergebnis (21 - 22) / (1) Geldfluss operative Gebarung (31 - 32)				-692,75	-700,00	7,25	0,00	0,00	0,00
SU 23	Summe Haushaltsrücklagen				0,00	0,00	0,00	0,00	0,00	0,00
SA00	Nettoergebnis nach Zuw./Entn. Haushaltsrücklagen (Saldo 0 +/- SU23)				-692,75	-700,00	7,25			
Investive Gebarung										
SU 33	Summe Einzahlungen investive Gebarung							0,00	0,00	0,00
1/520000-777000	Kapitaltransfers an private Organisationen ohne Erwerbszweck, Klimabündnis		3434	44				692,75	700,00	-7,25
SU 34	Summe Auszahlungen investive Gebarung							692,75	700,00	-7,25
SA2	Saldo (2) Geldfluss aus der Investiven Gebarung (33 - 34)							-692,75	-700,00	7,25
SA3	Saldo (3) Nettofinanzierungssaldo (Saldo 1 + Saldo 2)							-692,75	-700,00	7,25
Finanzierungstätigkeit										
SU 35	Summe Einzahlungen aus der Finanzierungstätigkeit							0,00	0,00	0,00
SU 36	Summe Auszahlungen aus der Finanzierungstätigkeit							0,00	0,00	0,00
SA4	Saldo (4) Geldfluss aus der Finanzierungstätigkeit (35 - 36)							0,00	0,00	0,00
SA5	Saldo (5) Geldfluss aus der voranschlagswirksamen Gebarung (Saldo 3 + Saldo 4)							-692,75	-700,00	7,25
521	Reinhaltung der Gewässer									
521000	Reinhaltung der Gewässer									
Operative Gebarung										
SU 21 / 31	Summe Erträge / Einzahlungen operative Gebarung				0,00	0,00	0,00	0,00	0,00	0,00
1/521000-728000	Umweltsch.Gewässerreinigung	2225	3225	24		500,00	-500,00		500,00	-500,00
SU 22 / 32	Summe Aufwendungen / Auszahlungen operative Gebarung				0,00	500,00	-500,00	0,00	500,00	-500,00
SA 0 / SA 1	(0) Nettoergebnis (21 - 22) / (1) Geldfluss operative Gebarung (31 - 32)				0,00	-500,00	500,00	0,00	-500,00	500,00
SU 23	Summe Haushaltsrücklagen				0,00	0,00	0,00	0,00	0,00	0,00
SA00	Nettoergebnis nach Zuw./Entn. Haushaltsrücklagen (Saldo 0 +/- SU23)				0,00	-500,00	500,00			
Investive Gebarung										
SU 33	Summe Einzahlungen investive Gebarung							0,00	0,00	0,00
SU 34	Summe Auszahlungen investive Gebarung							0,00	0,00	0,00

		MVAG			Ergebnisrechnung			Finanzierungsrechnung		
		EH	FH	VCQU	RA 2025	VA 2025	RA - VA	RA 2025	VA 2025	RA - VA
SA2	Saldo (2) Geldfluss aus der Investiven Gebarung (33 – 34)							0,00	0,00	0,00
SA3	Saldo (3) Nettofinanzierungssaldo (Saldo 1 + Saldo 2)							0,00	-500,00	500,00
Finanzierungstätigkeit										
SU 35	Summe Einzahlungen aus der Finanzierungstätigkeit							0,00	0,00	0,00
SU 36	Summe Auszahlungen aus der Finanzierungstätigkeit							0,00	0,00	0,00
SA4	Saldo (4) Geldfluss aus der Finanzierungstätigkeit (35 – 36)							0,00	0,00	0,00
SA5	Saldo (5) Geldfluss aus der voranschlagswirksamen Gebarung (Saldo 3 + Saldo 4)							0,00	-500,00	500,00
522	Reinhaltung der Luft									
522010	Klimaschutz									
Operative Gebarung										
SU 21 / 31	Summe Erträge / Einzahlungen operative Gebarung				0,00	0,00	0,00	0,00	0,00	0,00
1/522010-778000	Kapitaltransfers an private Haushalte, div. Umweltförderungen	2234	44		4.800,00	4.800,00				
SU 22 / 32	Summe Aufwendungen / Auszahlungen operative Gebarung				4.800,00	4.800,00	0,00	0,00	0,00	0,00
SA 0 / SA 1	(0) Nettoergebnis (21 - 22) / (1) Geldfluss operative Gebarung (31 – 32)				-4.800,00	-4.800,00	0,00	0,00	0,00	0,00
SU 23	Summe Haushaltsrücklagen				0,00	0,00	0,00	0,00	0,00	0,00
SA00	Nettoergebnis nach Zuw./Entn. Haushaltsrücklagen (Saldo 0 +/- SU23)				-4.800,00	-4.800,00	0,00			
Investive Gebarung										
SU 33	Summe Einzahlungen investive Gebarung							0,00	0,00	0,00
1/522010-778000	Kapitaltransfers an private Haushalte, div. Umweltförderungen	3434	44					4.800,00	4.800,00	
SU 34	Summe Auszahlungen investive Gebarung							4.800,00	4.800,00	0,00
SA2	Saldo (2) Geldfluss aus der Investiven Gebarung (33 – 34)							-4.800,00	-4.800,00	0,00
SA3	Saldo (3) Nettofinanzierungssaldo (Saldo 1 + Saldo 2)							-4.800,00	-4.800,00	0,00
Finanzierungstätigkeit										
SU 35	Summe Einzahlungen aus der Finanzierungstätigkeit							0,00	0,00	0,00
SU 36	Summe Auszahlungen aus der Finanzierungstätigkeit							0,00	0,00	0,00
SA4	Saldo (4) Geldfluss aus der Finanzierungstätigkeit (35 – 36)							0,00	0,00	0,00
SA5	Saldo (5) Geldfluss aus der voranschlagswirksamen Gebarung (Saldo 3 + Saldo 4)							-4.800,00	-4.800,00	0,00
529	Sonstige Einrichtungen und Maßnahmen									
529000	Sonstige Einrichtungen und Maßnahmen									
Operative Gebarung										
2/529000+808000	Veräußerungen von Strom, Stromtankstellen	2116	3116	16	10.598,41	15.000,00	-4.401,59	10.598,41	15.000,00	-4.401,59
SU 21 / 31	Summe Erträge / Einzahlungen operative Gebarung				10.598,41	15.000,00	-4.401,59	10.598,41	15.000,00	-4.401,59
1/529000-600000	Stromtankstelle Strom	2222	3222	24	15.495,07	15.000,00	495,07	11.308,12	15.000,00	-3.691,88

		MVAG			Ergebnisrechnung			Finanzierungsrechnung		
		EH	FH	VCQU	RA 2025	VA 2025	RA - VA	RA 2025	VA 2025	RA - VA
1/529000-680000	Planmäßige Abschreibung	2226			3.234,81	2.800,00	434,81			
1/529000-728000	Schädlingsbekämpfung Miniermotte	2225	3225	24	1.838,26	1.500,00	338,26	1.838,26	1.500,00	338,26
SU 22 / 32	Summe Aufwendungen / Auszahlungen operative Gebarung				20.568,14	19.300,00	1.268,14	13.146,38	16.500,00	-3.353,62
SA 0 / SA 1	(0) Nettoergebnis (21 - 22) / (1) Geldfluss operative Gebarung (31 - 32)				-9.969,73	-4.300,00	-5.669,73	-2.547,97	-1.500,00	-1.047,97
SU 23	Summe Haushaltsrücklagen				0,00	0,00	0,00	0,00	0,00	0,00
SA00	Nettoergebnis nach Zuw./Entn. Haushaltsrücklagen (Saldo 0 +/- SU23)				-9.969,73	-4.300,00	-5.669,73			
Investive Gebarung										
SU 33	Summe Einzahlungen investive Gebarung							0,00	0,00	0,00
1/529000-050000	Stromtankstelle		3412	2 40				2.264,05		2.264,05
SU 34	Summe Auszahlungen investive Gebarung							2.264,05	0,00	2.264,05
SA2	Saldo (2) Geldfluss aus der Investiven Gebarung (33 - 34)							-2.264,05	0,00	-2.264,05
SA3	Saldo (3) Nettofinanzierungssaldo (Saldo 1 + Saldo 2)							-4.812,02	-1.500,00	-3.312,02
Finanzierungstätigkeit										
SU 35	Summe Einzahlungen aus der Finanzierungstätigkeit							0,00	0,00	0,00
SU 36	Summe Auszahlungen aus der Finanzierungstätigkeit							0,00	0,00	0,00
SA4	Saldo (4) Geldfluss aus der Finanzierungstätigkeit (35 - 36)							0,00	0,00	0,00
SA5	Saldo (5) Geldfluss aus der voranschlagswirksamen Gebarung (Saldo 3 + Saldo 4)							-4.812,02	-1.500,00	-3.312,02
53 Rettungs- und Warndienste										
530 Rettungsdienste										
530000 Rettungsdienste										
Operative Gebarung										
SU 21 / 31	Summe Erträge / Einzahlungen operative Gebarung				0,00	0,00	0,00	0,00	0,00	0,00
1/530000-757000	Asboe - Rotes Kreuz	2234	3234	27	12.000,00		12.000,00	12.000,00		12.000,00
SU 22 / 32	Summe Aufwendungen / Auszahlungen operative Gebarung				12.000,00	0,00	12.000,00	12.000,00	0,00	12.000,00
SA 0 / SA 1	(0) Nettoergebnis (21 - 22) / (1) Geldfluss operative Gebarung (31 - 32)				-12.000,00	0,00	-12.000,00	-12.000,00	0,00	-12.000,00
SU 23	Summe Haushaltsrücklagen				0,00	0,00	0,00	0,00	0,00	0,00
SA00	Nettoergebnis nach Zuw./Entn. Haushaltsrücklagen (Saldo 0 +/- SU23)				-12.000,00	0,00	-12.000,00			
Investive Gebarung										
SU 33	Summe Einzahlungen investive Gebarung							0,00	0,00	0,00
SU 34	Summe Auszahlungen investive Gebarung							0,00	0,00	0,00
SA2	Saldo (2) Geldfluss aus der Investiven Gebarung (33 - 34)							0,00	0,00	0,00
SA3	Saldo (3) Nettofinanzierungssaldo (Saldo 1 + Saldo 2)							-12.000,00	0,00	-12.000,00
Finanzierungstätigkeit										
SU 35	Summe Einzahlungen aus der Finanzierungstätigkeit							0,00	0,00	0,00
SU 36	Summe Auszahlungen aus der Finanzierungstätigkeit							0,00	0,00	0,00
SA4	Saldo (4) Geldfluss aus der Finanzierungstätigkeit (35 - 36)							0,00	0,00	0,00

		MVAG			Ergebnisrechnung			Finanzierungsrechnung		
		EH	FH	VCQU	RA 2025	VA 2025	RA - VA	RA 2025	VA 2025	RA - VA
SA5	Saldo (5) Geldfluss aus der voranschlagswirksamen Gebarung (Saldo 3 + Saldo 4)							-12.000,00	0,00	-12.000,00
56	Krankenanstalten anderer Rechtsträger									
562	Sprengelbeiträge									
562000	Sprengelbeiträge									
Operative Gebarung										
2/562000+861000	Transfers von Ländern, Landesfonds und Landeskammern	2121	3121		6.782,54		6.782,54	6.782,54		6.782,54
SU 21 / 31	Summe Erträge / Einzahlungen operative Gebarung				6.782,54	0,00	6.782,54	6.782,54	0,00	6.782,54
1/562000-752000	NÖKAS Umlage	2231	3231	26	578.069,04	582.000,00	-3.930,96	578.069,04	582.000,00	-3.930,96
SU 22 / 32	Summe Aufwendungen / Auszahlungen operative Gebarung				578.069,04	582.000,00	-3.930,96	578.069,04	582.000,00	-3.930,96
SA 0 / SA 1	(0) Nettoergebnis (21 - 22) / (1) Geldfluss operative Gebarung (31 - 32)				-571.286,50	-582.000,00	10.713,50	-571.286,50	-582.000,00	10.713,50
SU 23	Summe Haushaltsrücklagen				0,00	0,00	0,00	0,00	0,00	0,00
SA00	Nettoergebnis nach Zuw./Entn. Haushaltsrücklagen (Saldo 0 +/- SU23)				-571.286,50	-582.000,00	10.713,50			
Investive Gebarung										
SU 33	Summe Einzahlungen investive Gebarung							0,00	0,00	0,00
SU 34	Summe Auszahlungen investive Gebarung							0,00	0,00	0,00
SA2	Saldo (2) Geldfluss aus der Investiven Gebarung (33 - 34)							0,00	0,00	0,00
SA3	Saldo (3) Nettofinanzierungssaldo (Saldo 1 + Saldo 2)							-571.286,50	-582.000,00	10.713,50
Finanzierungstätigkeit										
SU 35	Summe Einzahlungen aus der Finanzierungstätigkeit							0,00	0,00	0,00
SU 36	Summe Auszahlungen aus der Finanzierungstätigkeit							0,00	0,00	0,00
SA4	Saldo (4) Geldfluss aus der Finanzierungstätigkeit (35 - 36)							0,00	0,00	0,00
SA5	Saldo (5) Geldfluss aus der voranschlagswirksamen Gebarung (Saldo 3 + Saldo 4)							-571.286,50	-582.000,00	10.713,50
562100	Sprengelbeiträge									
Operative Gebarung										
SU 21 / 31	Summe Erträge / Einzahlungen operative Gebarung				0,00	0,00	0,00	0,00	0,00	0,00
1/562100-752100	Sprengelbeitrag Nökas (Vw Aufw.)	2231	3231	26	28,37		28,37	28,37		28,37
SU 22 / 32	Summe Aufwendungen / Auszahlungen operative Gebarung				28,37	0,00	28,37	28,37	0,00	28,37
SA 0 / SA 1	(0) Nettoergebnis (21 - 22) / (1) Geldfluss operative Gebarung (31 - 32)				-28,37	0,00	-28,37	-28,37	0,00	-28,37
SU 23	Summe Haushaltsrücklagen				0,00	0,00	0,00	0,00	0,00	0,00
SA00	Nettoergebnis nach Zuw./Entn. Haushaltsrücklagen (Saldo 0 +/- SU23)				-28,37	0,00	-28,37			
Investive Gebarung										
SU 33	Summe Einzahlungen investive Gebarung							0,00	0,00	0,00
SU 34	Summe Auszahlungen investive Gebarung							0,00	0,00	0,00
SA2	Saldo (2) Geldfluss aus der Investiven Gebarung (33 - 34)							0,00	0,00	0,00

	MVAG	MVAG	VCQU	Ergebnisrechnung			Finanzierungsrechnung		
				EH	FH		RA 2025	VA 2025	RA - VA
SA3							-28,37	0,00	-28,37
	Saldo (3) Nettofinanzierungssaldo (Saldo 1 + Saldo 2)								
Finanzierungstätigkeit									
SU 35							0,00	0,00	0,00
	Summe Einzahlungen aus der Finanzierungstätigkeit								
SU 36							0,00	0,00	0,00
	Summe Auszahlungen aus der Finanzierungstätigkeit								
SA4							0,00	0,00	0,00
	Saldo (4) Geldfluss aus der Finanzierungstätigkeit (35 – 36)								
SA5							-28,37	0,00	-28,37
	Saldo (5) Geldfluss aus der voranschlagswirksamen Gebarung (Saldo 3 + Saldo 4)								

		MVAG	MVAG	VCQU	Ergebnisrechnung			Finanzierungsrechnung		
		EH	FH		RA 2025	VA 2025	RA - VA	RA 2025	VA 2025	RA - VA
6 Straßen- und Wasserbau, Verkehr										
61	Straßenbau									
612	Gemeindestraßen									
612000	Gemeindestraßen									
Operative Gebarung										
2/612000+808000	Verkauf Von Hausnummerntafeln	2116	3116	16	68,40	100,00	-31,60	68,40	100,00	-31,60
2/612000+813000	Erträge aus der Auflösung von Investitionszuschüssen (Kapitaltransfers)	2127			7.537,17	7.500,00	37,17			
6/612000+871000	Bedarfszuweisung	2121	3121	1 33	275.000,00	290.000,00	-15.000,00	275.000,00	290.000,00	-15.000,00
SU 21 / 31	Summe Erträge / Einzahlungen operative Gebarung				282.605,57	297.600,00	-14.994,43	275.068,40	290.100,00	-15.031,60
1/612000-400000	Geringwertige Wirtschaftsgüter (GWG)	2221	3221	23	1.242,07	100,00	1.142,07	1.242,07	100,00	1.142,07
1/612000-511000	Bezüge Vb Der Besoldungsgruppe li	2211	3211	20	16.705,61	15.200,00	1.505,61	16.705,61	15.200,00	1.505,61
1/612000-565000	Mehrleistungsvergütungen	2211	3211	20		100,00	-100,00		100,00	-100,00
1/612000-569000	Vb Zulagen	2211	3211	20	369,00	600,00	-231,00	369,00	600,00	-231,00
1/612000-580000	Dgb für Familienbeihilfen	2212	3212	20	631,73	600,00	31,73	631,73	600,00	31,73
1/612000-582000	Dgb zur Sozialversicherung	2212	3212	20	3.598,42	3.300,00	298,42	3.598,42	3.300,00	298,42
1/612000-592000	Dotierung von Rückstellungen für Jubiläumswendungen	2214			191,80	300,00	-108,20			
1/612000-611000	Instandhaltung von Strassenbauten	2224	3224	24	13.136,22	3.000,00	10.136,22	13.136,22	3.000,00	10.136,22
1/612000-680000	Planmäßige Abschreibung	2226			159.163,28	148.000,00	11.163,28			
1/612000-728000	Entgelte für sonstige Leistungen	2225	3225	24	6.208,43		6.208,43	6.208,43		6.208,43
SU 22 / 32	Summe Aufwendungen / Auszahlungen operative Gebarung				201.246,56	171.200,00	30.046,56	41.891,48	22.900,00	18.991,48
SA 0 / SA 1	(0) Nettoergebnis (21 - 22) / (1) Geldfluss operative Gebarung (31 - 32)				81.359,01	126.400,00	-45.040,99	233.176,92	267.200,00	-34.023,08
SU 23	Summe Haushaltsrücklagen				0,00	0,00	0,00	0,00	0,00	0,00
SA00	Nettoergebnis nach Zuw./Entn. Haushaltsrücklagen (Saldo 0 +/- SU23)				81.359,01	126.400,00	-45.040,99			
Investive Gebarung										
SU 33	Summe Einzahlungen investive Gebarung							0,00	0,00	0,00
5/612000-002000	Straßenbauten		3412	1 40				154.690,78	290.000,00	-135.309,22
SU 34	Summe Auszahlungen investive Gebarung							154.690,78	290.000,00	-135.309,22
SA2	Saldo (2) Geldfluss aus der Investiven Gebarung (33 - 34)							-154.690,78	-290.000,00	135.309,22
SA3	Saldo (3) Nettofinanzierungssaldo (Saldo 1 + Saldo 2)							78.486,14	-22.800,00	101.286,14
Finanzierungstätigkeit										
SU 35	Summe Einzahlungen aus der Finanzierungstätigkeit							0,00	0,00	0,00
SU 36	Summe Auszahlungen aus der Finanzierungstätigkeit							0,00	0,00	0,00
SA4	Saldo (4) Geldfluss aus der Finanzierungstätigkeit (35 - 36)							0,00	0,00	0,00
SA5	Saldo (5) Geldfluss aus der voranschlagswirksamen Gebarung (Saldo 3 + Saldo 4)							78.486,14	-22.800,00	101.286,14

		MVAG	MVAG	VCQU	Ergebnisrechnung			Finanzierungsrechnung		
		EH	FH		RA 2025	VA 2025	RA - VA	RA 2025	VA 2025	RA - VA
63	Schutzwasserbau									
631	Konkurrenzgewässer									
631000	Konkurrenzgewässer									
Operative Gebarung										
SU 21 / 31	Summe Erträge / Einzahlungen operative Gebarung				0,00	0,00	0,00	0,00	0,00	0,00
1/631000-752000	Beitrag an Wassergemeinschaft	2231	3231	26	2.900,00	2.900,00		2.900,00	2.900,00	
1/631000-752100	Beitrag an Erhaltungsverband	2231	3231	26	495,00	500,00	-5,00	495,00	500,00	-5,00
SU 22 / 32	Summe Aufwendungen / Auszahlungen operative Gebarung				3.395,00	3.400,00	-5,00	3.395,00	3.400,00	-5,00
SA 0 / SA 1	(0) Nettoergebnis (21 - 22) / (1) Geldfluss operative Gebarung (31 - 32)				-3.395,00	-3.400,00	5,00	-3.395,00	-3.400,00	5,00
SU 23	Summe Haushaltsrücklagen				0,00	0,00	0,00	0,00	0,00	0,00
SA00	Nettoergebnis nach Zuw./Entn. Haushaltsrücklagen (Saldo 0 +/- SU23)				-3.395,00	-3.400,00	5,00			
Investive Gebarung										
SU 33	Summe Einzahlungen investive Gebarung							0,00	0,00	0,00
SU 34	Summe Auszahlungen investive Gebarung							0,00	0,00	0,00
SA2	Saldo (2) Geldfluss aus der Investiven Gebarung (33 - 34)							0,00	0,00	0,00
SA3	Saldo (3) Nettofinanzierungssaldo (Saldo 1 + Saldo 2)							-3.395,00	-3.400,00	5,00
Finanzierungstätigkeit										
SU 35	Summe Einzahlungen aus der Finanzierungstätigkeit							0,00	0,00	0,00
SU 36	Summe Auszahlungen aus der Finanzierungstätigkeit							0,00	0,00	0,00
SA4	Saldo (4) Geldfluss aus der Finanzierungstätigkeit (35 - 36)							0,00	0,00	0,00
SA5	Saldo (5) Geldfluss aus der voranschlagswirksamen Gebarung (Saldo 3 + Saldo 4)							-3.395,00	-3.400,00	5,00
633	Wildbachverbauung									
633000	Wildbachverbauung									
Operative Gebarung										
SU 21 / 31	Summe Erträge / Einzahlungen operative Gebarung				0,00	0,00	0,00	0,00	0,00	0,00
1/633000-680000	Planmäßige Abschreibung	2226			206,05	200,00	6,05			
SU 22 / 32	Summe Aufwendungen / Auszahlungen operative Gebarung				206,05	200,00	6,05	0,00	0,00	0,00
SA 0 / SA 1	(0) Nettoergebnis (21 - 22) / (1) Geldfluss operative Gebarung (31 - 32)				-206,05	-200,00	-6,05	0,00	0,00	0,00
SU 23	Summe Haushaltsrücklagen				0,00	0,00	0,00	0,00	0,00	0,00
SA00	Nettoergebnis nach Zuw./Entn. Haushaltsrücklagen (Saldo 0 +/- SU23)				-206,05	-200,00	-6,05			
Investive Gebarung										
SU 33	Summe Einzahlungen investive Gebarung							0,00	0,00	0,00
SU 34	Summe Auszahlungen investive Gebarung							0,00	0,00	0,00
SA2	Saldo (2) Geldfluss aus der Investiven Gebarung (33 - 34)							0,00	0,00	0,00
SA3	Saldo (3) Nettofinanzierungssaldo (Saldo 1 + Saldo 2)							0,00	0,00	0,00

	MVAG	MVAG	VCQU	Ergebnisrechnung			Finanzierungsrechnung			
				EH	FH		RA 2025	VA 2025	RA - VA	
Finanzierungstätigkeit										
SU 35							0,00	0,00	0,00	
SU 36							0,00	0,00	0,00	
SA4							0,00	0,00	0,00	
SA5							0,00	0,00	0,00	
64 Straßenverkehr										
640 Einrichtungen und Maßnahmen nach der Straßenverkehrsordnung										
640000 Einrichtungen u.Maßn.n.d.STVO										
Operative Gebarung										
2/640000+868000	Gemeindestrassenstraßen	2124	3124	16	400,00	2.000,00	-1.600,00	400,00	2.000,00	-1.600,00
SU 21 / 31	Summe Erträge / Einzahlungen operative Gebarung				400,00	2.000,00	-1.600,00	400,00	2.000,00	-1.600,00
1/640000-400000	Geringwertige Wirtschaftsgüter (GWG)	2221	3221	23		1.000,00	-1.000,00		1.000,00	-1.000,00
1/640000-680000	Planmäßige Abschreibung	2226			273,46	300,00	-26,54			
SU 22 / 32	Summe Aufwendungen / Auszahlungen operative Gebarung				273,46	1.300,00	-1.026,54	0,00	1.000,00	-1.000,00
SA 0 / SA 1	(0) Nettoergebnis (21 - 22) / (1) Geldfluss operative Gebarung (31 - 32)				126,54	700,00	-573,46	400,00	1.000,00	-600,00
SU 23	Summe Haushaltsrücklagen				0,00	0,00	0,00	0,00	0,00	0,00
SA00	Nettoergebnis nach Zuw./Entn. Haushaltsrücklagen (Saldo 0 +/- SU23)				126,54	700,00	-573,46			
Investive Gebarung										
SU 33	Summe Einzahlungen investive Gebarung							0,00	0,00	0,00
1/640000-050000	Ankauf von Verkehrszeichen und Spiegeln		3412	2 40					500,00	-500,00
SU 34	Summe Auszahlungen investive Gebarung							0,00	500,00	-500,00
SA2	Saldo (2) Geldfluss aus der Investiven Gebarung (33 - 34)							0,00	-500,00	500,00
SA3	Saldo (3) Nettofinanzierungssaldo (Saldo 1 + Saldo 2)							400,00	500,00	-100,00
Finanzierungstätigkeit										
SU 35	Summe Einzahlungen aus der Finanzierungstätigkeit							0,00	0,00	0,00
SU 36	Summe Auszahlungen aus der Finanzierungstätigkeit							0,00	0,00	0,00
SA4	Saldo (4) Geldfluss aus der Finanzierungstätigkeit (35 - 36)							0,00	0,00	0,00
SA5	Saldo (5) Geldfluss aus der voranschlagswirksamen Gebarung (Saldo 3 + Saldo 4)							400,00	500,00	-100,00

		MVAG	MVAG	VCQU	Ergebnisrechnung			Finanzierungsrechnung		
		EH	FH		RA 2025	VA 2025	RA - VA	RA 2025	VA 2025	RA - VA
7 Wirtschaftsförderung										
71	Grundlagenverbesserung in der Land- und Forstwirtschaft									
710	Land- und forstwirtschaftlicher Wegebau									
710000	Land- und forstwirtschaftl. Wegebau									
Operative Gebarung										
SU 21 / 31	Summe Erträge / Einzahlungen operative Gebarung				0,00	0,00	0,00	0,00	0,00	0,00
1/710000-680000	Planmäßige Abschreibung	2226			487,48	500,00	-12,52			
SU 22 / 32	Summe Aufwendungen / Auszahlungen operative Gebarung				487,48	500,00	-12,52	0,00	0,00	0,00
SA 0 / SA 1	(0) Nettoergebnis (21 - 22) / (1) Geldfluss operative Gebarung (31 - 32)				-487,48	-500,00	12,52	0,00	0,00	0,00
SU 23	Summe Haushaltsrücklagen				0,00	0,00	0,00	0,00	0,00	0,00
SA00	Nettoergebnis nach Zuw./Entn. Haushaltsrücklagen (Saldo 0 +/- SU23)				-487,48	-500,00	12,52			
Investive Gebarung										
SU 33	Summe Einzahlungen investive Gebarung							0,00	0,00	0,00
SU 34	Summe Auszahlungen investive Gebarung							0,00	0,00	0,00
SA2	Saldo (2) Geldfluss aus der Investiven Gebarung (33 - 34)							0,00	0,00	0,00
SA3	Saldo (3) Nettofinanzierungssaldo (Saldo 1 + Saldo 2)							0,00	0,00	0,00
Finanzierungstätigkeit										
SU 35	Summe Einzahlungen aus der Finanzierungstätigkeit							0,00	0,00	0,00
SU 36	Summe Auszahlungen aus der Finanzierungstätigkeit							0,00	0,00	0,00
SA4	Saldo (4) Geldfluss aus der Finanzierungstätigkeit (35 - 36)							0,00	0,00	0,00
SA5	Saldo (5) Geldfluss aus der voranschlagswirksamen Gebarung (Saldo 3 + Saldo 4)							0,00	0,00	0,00
719	Sonstige Maßnahmen									
719000	Sonstige Maßnahmen									
Operative Gebarung										
SU 21 / 31	Summe Erträge / Einzahlungen operative Gebarung				0,00	0,00	0,00	0,00	0,00	0,00
1/719000-757000	Subvention Kleintierzucht-u. Siedlerv	2234	3234	27	400,00	2.000,00	-1.600,00	400,00	2.000,00	-1.600,00
SU 22 / 32	Summe Aufwendungen / Auszahlungen operative Gebarung				400,00	2.000,00	-1.600,00	400,00	2.000,00	-1.600,00
SA 0 / SA 1	(0) Nettoergebnis (21 - 22) / (1) Geldfluss operative Gebarung (31 - 32)				-400,00	-2.000,00	1.600,00	-400,00	-2.000,00	1.600,00
SU 23	Summe Haushaltsrücklagen				0,00	0,00	0,00	0,00	0,00	0,00
SA00	Nettoergebnis nach Zuw./Entn. Haushaltsrücklagen (Saldo 0 +/- SU23)				-400,00	-2.000,00	1.600,00			
Investive Gebarung										
SU 33	Summe Einzahlungen investive Gebarung							0,00	0,00	0,00
SU 34	Summe Auszahlungen investive Gebarung							0,00	0,00	0,00
SA2	Saldo (2) Geldfluss aus der Investiven Gebarung (33 - 34)							0,00	0,00	0,00
SA3	Saldo (3) Nettofinanzierungssaldo (Saldo 1 + Saldo 2)							-400,00	-2.000,00	1.600,00

		MVAG	MVAG	VCQU	Ergebnisrechnung			Finanzierungsrechnung		
		EH	FH		RA 2025	VA 2025	RA - VA	RA 2025	VA 2025	RA - VA
Finanzierungstätigkeit										
SU 35	Summe Einzahlungen aus der Finanzierungstätigkeit							0,00	0,00	0,00
SU 36	Summe Auszahlungen aus der Finanzierungstätigkeit							0,00	0,00	0,00
SA4	Saldo (4) Geldfluss aus der Finanzierungstätigkeit (35 – 36)							0,00	0,00	0,00
SA5	Saldo (5) Geldfluss aus der voranschlagswirksamen Gebarung (Saldo 3 + Saldo 4)							-400,00	-2.000,00	1.600,00
75 Förderung der Energiewirtschaft										
759 Sonstige Energieträger										
759000 Sonstige Energieträger										
Operative Gebarung										
SU 21 / 31	Summe Erträge / Einzahlungen operative Gebarung				0,00	0,00	0,00	0,00	0,00	0,00
1/759000-728000	Entgelte für sonstige Leistungen		2225 3225		7.200,00		7.200,00			
SU 22 / 32	Summe Aufwendungen / Auszahlungen operative Gebarung				7.200,00	0,00	7.200,00	0,00	0,00	0,00
SA 0 / SA 1	(0) Nettoergebnis (21 - 22) / (1) Geldfluss operative Gebarung (31 – 32)				-7.200,00	0,00	-7.200,00	0,00	0,00	0,00
SU 23	Summe Haushaltsrücklagen				0,00	0,00	0,00	0,00	0,00	0,00
SA00	Nettoergebnis nach Zuw./Entn. Haushaltsrücklagen (Saldo 0 +/- SU23)				-7.200,00	0,00	-7.200,00			
Investive Gebarung										
SU 33	Summe Einzahlungen investive Gebarung							0,00	0,00	0,00
SU 34	Summe Auszahlungen investive Gebarung							0,00	0,00	0,00
SA2	Saldo (2) Geldfluss aus der Investiven Gebarung (33 – 34)							0,00	0,00	0,00
SA3	Saldo (3) Nettofinanzierungssaldo (Saldo 1 + Saldo 2)							0,00	0,00	0,00
Finanzierungstätigkeit										
SU 35	Summe Einzahlungen aus der Finanzierungstätigkeit							0,00	0,00	0,00
SU 36	Summe Auszahlungen aus der Finanzierungstätigkeit							0,00	0,00	0,00
SA4	Saldo (4) Geldfluss aus der Finanzierungstätigkeit (35 – 36)							0,00	0,00	0,00
SA5	Saldo (5) Geldfluss aus der voranschlagswirksamen Gebarung (Saldo 3 + Saldo 4)							0,00	0,00	0,00
78 Förderung von Handel, Gewerbe und Industrie										
789 Sonstige Einrichtungen und Maßnahmen										
789000 Sonstige Einrichtungen und Maßnahmen										
Operative Gebarung										
SU 21 / 31	Summe Erträge / Einzahlungen operative Gebarung				0,00	0,00	0,00	0,00	0,00	0,00
1/789000-752200	Beitrag Kleinregion Ebreichsdorf		2231 3231 26		1.938,00	1.900,00	38,00	1.938,00	1.900,00	38,00
SU 22 / 32	Summe Aufwendungen / Auszahlungen operative Gebarung				1.938,00	1.900,00	38,00	1.938,00	1.900,00	38,00
SA 0 / SA 1	(0) Nettoergebnis (21 - 22) / (1) Geldfluss operative Gebarung (31 – 32)				-1.938,00	-1.900,00	-38,00	-1.938,00	-1.900,00	-38,00
SU 23	Summe Haushaltsrücklagen				0,00	0,00	0,00	0,00	0,00	0,00

	MVAG	MVAG	VCQU	Ergebnisrechnung			Finanzierungsrechnung				
				EH	FH	RA 2025	VA 2025	RA - VA	RA 2025	VA 2025	RA - VA
SA00											
				Nettoergebnis nach Zuw./Entn. Haushaltsrücklagen (Saldo 0 +/- SU23)			-1.938,00	-1.900,00	-38,00		
Investive Gebarung											
SU 33				Summe Einzahlungen investive Gebarung						0,00	0,00
SU 34				Summe Auszahlungen investive Gebarung						0,00	0,00
SA2				Saldo (2) Geldfluss aus der Investiven Gebarung (33 – 34)						0,00	0,00
SA3				Saldo (3) Nettofinanzierungssaldo (Saldo 1 + Saldo 2)						-1.938,00	-1.900,00
Finanzierungstätigkeit											
SU 35				Summe Einzahlungen aus der Finanzierungstätigkeit						0,00	0,00
SU 36				Summe Auszahlungen aus der Finanzierungstätigkeit						0,00	0,00
SA4				Saldo (4) Geldfluss aus der Finanzierungstätigkeit (35 – 36)						0,00	0,00
SA5				Saldo (5) Geldfluss aus der voranschlagswirksamen Gebarung (Saldo 3 + Saldo 4)						-1.938,00	-1.900,00

		MVAG			Ergebnisrechnung			Finanzierungsrechnung		
		EH	FH	VCQU	RA 2025	VA 2025	RA - VA	RA 2025	VA 2025	RA - VA
8 Dienstleistungen										
81	Öffentliche Einrichtungen (soweit nicht dem Abschnitt 85 zuzuordnen)									
813	Müllbeseitigung									
813000	Müllbeseitigung									
Operative Gebarung										
2/813000+828000	Müllerlöse	2116	3116	18	16.479,15	25.000,00	-8.520,85	16.479,15	25.000,00	-8.520,85
SU 21 / 31	Summe Erträge / Einzahlungen operative Gebarung				16.479,15	25.000,00	-8.520,85	16.479,15	25.000,00	-8.520,85
1/813000-413000	Ankauf von Müllsäcken	2221	3221	23	1.738,10	1.000,00	738,10	1.000,00		-1.000,00
1/813000-459000	Sonstige Verbrauchsgüter, Gassisackerl etc.	2221	3221	23	1.427,46	5.700,00	-4.272,54	1.427,46	5.700,00	-4.272,54
1/813000-511000	Bezüge für VB der Besoldungsgruppe II	2211	3211	20	15.313,30	13.900,00	1.413,30	15.313,30	13.900,00	1.413,30
1/813000-569000	Sonstige Nebengebühren	2211	3211	20	338,26	600,00	-261,74	338,26	600,00	-261,74
1/813000-580000	DGB zur Familienbeihilfe	2212	3212	20	579,05	500,00	79,05	579,05	500,00	79,05
1/813000-582000	Sonstige Dienstgeberbeiträge zur sozialen Sicherheit	2212	3212	20	3.298,47	3.000,00	298,47	3.298,47	3.000,00	298,47
1/813000-592000	Dotierung von Rückstellungen für Jubiläumszuwendungen	2214			175,82	300,00	-124,18			
1/813000-728000	Entsorgungskosten	2225	3225	24	9.318,83	9.000,00	318,83	9.318,83	9.000,00	318,83
SU 22 / 32	Summe Aufwendungen / Auszahlungen operative Gebarung				32.189,29	34.000,00	-1.810,71	30.275,37	33.700,00	-3.424,63
SA 0 / SA 1	(0) Nettoergebnis (21 - 22) / (1) Geldfluss operative Gebarung (31 - 32)				-15.710,14	-9.000,00	-6.710,14	-13.796,22	-8.700,00	-5.096,22
SU 23	Summe Haushaltsrücklagen				0,00	0,00	0,00	0,00	0,00	0,00
SA00	Nettoergebnis nach Zuw./Entn. Haushaltsrücklagen (Saldo 0 +/- SU23)				-15.710,14	-9.000,00	-6.710,14			
Investive Gebarung										
SU 33	Summe Einzahlungen investive Gebarung							0,00	0,00	0,00
SU 34	Summe Auszahlungen investive Gebarung							0,00	0,00	0,00
SA2	Saldo (2) Geldfluss aus der Investiven Gebarung (33 - 34)							0,00	0,00	0,00
SA3	Saldo (3) Nettofinanzierungssaldo (Saldo 1 + Saldo 2)							-13.796,22	-8.700,00	-5.096,22
Finanzierungstätigkeit										
SU 35	Summe Einzahlungen aus der Finanzierungstätigkeit							0,00	0,00	0,00
SU 36	Summe Auszahlungen aus der Finanzierungstätigkeit							0,00	0,00	0,00
SA4	Saldo (4) Geldfluss aus der Finanzierungstätigkeit (35 - 36)							0,00	0,00	0,00
SA5	Saldo (5) Geldfluss aus der voranschlagswirksamen Gebarung (Saldo 3 + Saldo 4)							-13.796,22	-8.700,00	-5.096,22
814	Straßenreinigung									
814000	Straßenreinigung									
Operative Gebarung										
SU 21 / 31	Summe Erträge / Einzahlungen operative Gebarung				0,00	0,00	0,00	0,00	0,00	0,00

		MVAG			Ergebnisrechnung			Finanzierungsrechnung		
		EH	FH	VCQU	RA 2025	VA 2025	RA - VA	RA 2025	VA 2025	RA - VA
1/814000-728000	Strassenkehrungen und Winterdienst	2225	3225	24	35.543,99	40.000,00	-4.456,01	45.125,69	40.000,00	5.125,69
SU 22 / 32	Summe Aufwendungen / Auszahlungen operative Gebarung				35.543,99	40.000,00	-4.456,01	45.125,69	40.000,00	5.125,69
SA 0 / SA 1	(0) Nettoergebnis (21 - 22) / (1) Geldfluss operative Gebarung (31 - 32)				-35.543,99	-40.000,00	4.456,01	-45.125,69	-40.000,00	-5.125,69
SU 23	Summe Haushaltsrücklagen				0,00	0,00	0,00	0,00	0,00	0,00
SA00	Nettoergebnis nach Zuw./Entn. Haushaltsrücklagen (Saldo 0 +/- SU23)				-35.543,99	-40.000,00	4.456,01			
Investive Gebarung										
SU 33	Summe Einzahlungen investive Gebarung							0,00	0,00	0,00
SU 34	Summe Auszahlungen investive Gebarung							0,00	0,00	0,00
SA2	Saldo (2) Geldfluss aus der Investiven Gebarung (33 - 34)							0,00	0,00	0,00
SA3	Saldo (3) Nettofinanzierungssaldo (Saldo 1 + Saldo 2)							-45.125,69	-40.000,00	-5.125,69
Finanzierungstätigkeit										
SU 35	Summe Einzahlungen aus der Finanzierungstätigkeit							0,00	0,00	0,00
SU 36	Summe Auszahlungen aus der Finanzierungstätigkeit							0,00	0,00	0,00
SA4	Saldo (4) Geldfluss aus der Finanzierungstätigkeit (35 - 36)							0,00	0,00	0,00
SA5	Saldo (5) Geldfluss aus der voranschlagswirksamen Gebarung (Saldo 3 + Saldo 4)							-45.125,69	-40.000,00	-5.125,69
815	Park- und Gartenanlagen, Kinderspielplätze									
815000	Park- und Gartenanlagen, Kinderspielpl.									
Operative Gebarung										
2/815000+813000	Erträge aus der Auflösung von Investitionszuschüssen (Kapitaltransfers)	2127			2.862,12	2.900,00	-37,88			
SU 21 / 31	Summe Erträge / Einzahlungen operative Gebarung				2.862,12	2.900,00	-37,88	0,00	0,00	0,00
1/815000-400000	Geringwertige Wirtschaftsgüter (GWG)	2221	3221	23	1.705,18	1.000,00	705,18	1.705,18	1.000,00	705,18
1/815000-511000	Bezüge für VB der Besoldungsgruppe II	2211	3211	20	15.313,30	13.900,00	1.413,30	15.313,30	13.900,00	1.413,30
1/815000-565000	Mehrleistungsvergütungen	2211	3211	20		100,00	-100,00		100,00	-100,00
1/815000-569000	Sonstige Nebengebühren	2211	3211	20	338,26	600,00	-261,74	338,26	600,00	-261,74
1/815000-580000	DGB zur Familienbeihilfe	2212	3212	20	579,05	500,00	79,05	579,05	500,00	79,05
1/815000-582000	Sonstige Dienstgeberbeiträge zur sozialen Sicherheit	2212	3212	20	3.298,47	3.000,00	298,47	3.298,47	3.000,00	298,47
1/815000-592000	Dotierung von Rückstellungen für Jubiläumswendungen	2214			175,82	300,00	-124,18			
1/815000-616000	Instandhaltung von Maschinen und maschinellen Anlagen	2224	3224	24		500,00	-500,00		500,00	-500,00
1/815000-618000	Instandhaltung von sonstigen Anlagen	2224	3224		292,99		292,99	292,99		292,99
1/815000-680000	Planmäßige Abschreibung	2226			8.031,53	8.000,00	31,53			
1/815000-711000	Gebühren für die Benützung von Gemeindeeinrichtungen und Anlagen gemäß FAG	2225	3225	24	2.383,70	100,00	2.283,70	2.383,70	100,00	2.283,70
1/815000-728000	techn. Überprüfung, TÜV	2225	3225	24	2.853,27	1.700,00	1.153,27	2.853,27	1.700,00	1.153,27
SU 22 / 32	Summe Aufwendungen / Auszahlungen operative Gebarung				34.971,57	29.700,00	5.271,57	26.764,22	21.400,00	5.364,22

	MVAG	MVAG	VCQU	Ergebnisrechnung			Finanzierungsrechnung		
				EH	FH	RA 2025	VA 2025	RA - VA	RA 2025
SA 0 / SA 1	(0) Nettoergebnis (21 - 22) / (1) Geldfluss operative Gebarung (31 - 32)			-32.109,45	-26.800,00	-5.309,45	-26.764,22	-21.400,00	-5.364,22
SU 23	Summe Haushaltsrücklagen			0,00	0,00	0,00	0,00	0,00	0,00
SA00	Nettoergebnis nach Zuw./Entn. Haushaltsrücklagen (Saldo 0 +/- SU23)			-32.109,45	-26.800,00	-5.309,45			
Investive Gebarung									
6/815000+301000	Schubert Denkmal Natur im Garten Förderung		3331 2				1.900,00		1.900,00
SU 33	Summe Einzahlungen investive Gebarung						1.900,00	0,00	1.900,00
SU 34	Summe Auszahlungen investive Gebarung						0,00	0,00	0,00
SA2	Saldo (2) Geldfluss aus der Investiven Gebarung (33 - 34)						1.900,00	0,00	1.900,00
SA3	Saldo (3) Nettofinanzierungssaldo (Saldo 1 + Saldo 2)						-24.864,22	-21.400,00	-3.464,22
Finanzierungstätigkeit									
SU 35	Summe Einzahlungen aus der Finanzierungstätigkeit						0,00	0,00	0,00
SU 36	Summe Auszahlungen aus der Finanzierungstätigkeit						0,00	0,00	0,00
SA4	Saldo (4) Geldfluss aus der Finanzierungstätigkeit (35 - 36)						0,00	0,00	0,00
SA5	Saldo (5) Geldfluss aus der voranschlagswirksamen Gebarung (Saldo 3 + Saldo 4)						-24.864,22	-21.400,00	-3.464,22
815010	Spielplatz Neurißhof Neugestaltung								
Operative Gebarung									
SU 21 / 31	Summe Erträge / Einzahlungen operative Gebarung			0,00	0,00	0,00	0,00	0,00	0,00
1/815010-680000	Planmäßige Abschreibung		2226	9.736,49	9.700,00	36,49			
SU 22 / 32	Summe Aufwendungen / Auszahlungen operative Gebarung			9.736,49	9.700,00	36,49	0,00	0,00	0,00
SA 0 / SA 1	(0) Nettoergebnis (21 - 22) / (1) Geldfluss operative Gebarung (31 - 32)			-9.736,49	-9.700,00	-36,49	0,00	0,00	0,00
SU 23	Summe Haushaltsrücklagen			0,00	0,00	0,00	0,00	0,00	0,00
SA00	Nettoergebnis nach Zuw./Entn. Haushaltsrücklagen (Saldo 0 +/- SU23)			-9.736,49	-9.700,00	-36,49			
Investive Gebarung									
SU 33	Summe Einzahlungen investive Gebarung						0,00	0,00	0,00
SU 34	Summe Auszahlungen investive Gebarung						0,00	0,00	0,00
SA2	Saldo (2) Geldfluss aus der Investiven Gebarung (33 - 34)						0,00	0,00	0,00
SA3	Saldo (3) Nettofinanzierungssaldo (Saldo 1 + Saldo 2)						0,00	0,00	0,00
Finanzierungstätigkeit									
SU 35	Summe Einzahlungen aus der Finanzierungstätigkeit						0,00	0,00	0,00
SU 36	Summe Auszahlungen aus der Finanzierungstätigkeit						0,00	0,00	0,00
SA4	Saldo (4) Geldfluss aus der Finanzierungstätigkeit (35 - 36)						0,00	0,00	0,00
SA5	Saldo (5) Geldfluss aus der voranschlagswirksamen Gebarung (Saldo 3 + Saldo 4)						0,00	0,00	0,00

		MVAG		VCQU	Ergebnisrechnung			Finanzierungsrechnung		
		EH	FH		RA 2025	VA 2025	RA - VA	RA 2025	VA 2025	RA - VA
815020	Grünraumgestaltung "Natur im Garten"-Gemeinde									
Operative Gebarung										
2/815020+813000	Erträge aus der Auflösung von Investitionszuschüssen (Kapitaltransfers)		2127		902,64	800,00	102,64			
SU 21 / 31	Summe Erträge / Einzahlungen operative Gebarung				902,64	800,00	102,64	0,00	0,00	0,00
SU 22 / 32	Summe Aufwendungen / Auszahlungen operative Gebarung				0,00	0,00	0,00	0,00	0,00	0,00
SA 0 / SA 1	(0) Nettoergebnis (21 - 22) / (1) Geldfluss operative Gebarung (31 – 32)				902,64	800,00	102,64	0,00	0,00	0,00
SU 23	Summe Haushaltsrücklagen				0,00	0,00	0,00	0,00	0,00	0,00
SA00	Nettoergebnis nach Zuw./Entn. Haushaltsrücklagen (Saldo 0 +/- SU23)				902,64	800,00	102,64			
Investive Gebarung										
SU 33	Summe Einzahlungen investive Gebarung							0,00	0,00	0,00
SU 34	Summe Auszahlungen investive Gebarung							0,00	0,00	0,00
SA2	Saldo (2) Geldfluss aus der Investiven Gebarung (33 – 34)							0,00	0,00	0,00
SA3	Saldo (3) Nettofinanzierungssaldo (Saldo 1 + Saldo 2)							0,00	0,00	0,00
Finanzierungstätigkeit										
SU 35	Summe Einzahlungen aus der Finanzierungstätigkeit							0,00	0,00	0,00
SU 36	Summe Auszahlungen aus der Finanzierungstätigkeit							0,00	0,00	0,00
SA4	Saldo (4) Geldfluss aus der Finanzierungstätigkeit (35 – 36)							0,00	0,00	0,00
SA5	Saldo (5) Geldfluss aus der voranschlagswirksamen Gebarung (Saldo 3 + Saldo 4)							0,00	0,00	0,00
815040	Schubertpark Neugestaltung									
Operative Gebarung										
SU 21 / 31	Summe Erträge / Einzahlungen operative Gebarung				0,00	0,00	0,00	0,00	0,00	0,00
SU 22 / 32	Summe Aufwendungen / Auszahlungen operative Gebarung				0,00	0,00	0,00	0,00	0,00	0,00
SA 0 / SA 1	(0) Nettoergebnis (21 - 22) / (1) Geldfluss operative Gebarung (31 – 32)				0,00	0,00	0,00	0,00	0,00	0,00
SU 23	Summe Haushaltsrücklagen				0,00	0,00	0,00	0,00	0,00	0,00
SA00	Nettoergebnis nach Zuw./Entn. Haushaltsrücklagen (Saldo 0 +/- SU23)				0,00	0,00	0,00			
Investive Gebarung										
SU 33	Summe Einzahlungen investive Gebarung							0,00	0,00	0,00
5/815040-004000	Brunnen		3412 2					18.972,28		18.972,28
SU 34	Summe Auszahlungen investive Gebarung							18.972,28	0,00	18.972,28
SA2	Saldo (2) Geldfluss aus der Investiven Gebarung (33 – 34)							-18.972,28	0,00	-18.972,28
SA3	Saldo (3) Nettofinanzierungssaldo (Saldo 1 + Saldo 2)							-18.972,28	0,00	-18.972,28
Finanzierungstätigkeit										
SU 35	Summe Einzahlungen aus der Finanzierungstätigkeit							0,00	0,00	0,00
SU 36	Summe Auszahlungen aus der Finanzierungstätigkeit							0,00	0,00	0,00
SA4	Saldo (4) Geldfluss aus der Finanzierungstätigkeit (35 – 36)							0,00	0,00	0,00

		MVAG			Ergebnisrechnung			Finanzierungsrechnung		
		EH	FH	VCQU	RA 2025	VA 2025	RA - VA	RA 2025	VA 2025	RA - VA
SA5	Saldo (5) Geldfluss aus der voranschlagswirksamen Gebarung (Saldo 3 + Saldo 4)							-18.972,28	0,00	-18.972,28
815100	Funcourt									
	Operative Gebarung									
SU 21 / 31	Summe Erträge / Einzahlungen operative Gebarung				0,00	0,00	0,00	0,00	0,00	0,00
1/815100-680000	Planmäßige Abschreibung	2226			941,44	900,00	41,44			
SU 22 / 32	Summe Aufwendungen / Auszahlungen operative Gebarung				941,44	900,00	41,44	0,00	0,00	0,00
SA 0 / SA 1	(0) Nettoergebnis (21 - 22) / (1) Geldfluss operative Gebarung (31 - 32)				-941,44	-900,00	-41,44	0,00	0,00	0,00
SU 23	Summe Haushaltsrücklagen				0,00	0,00	0,00	0,00	0,00	0,00
SA00	Nettoergebnis nach Zuw./Entn. Haushaltsrücklagen (Saldo 0 +/- SU23)				-941,44	-900,00	-41,44			
	Investive Gebarung									
SU 33	Summe Einzahlungen investive Gebarung							0,00	0,00	0,00
5/815100-006000	Errichtung Skatepark		3412	1					40.000,00	-40.000,00
SU 34	Summe Auszahlungen investive Gebarung							0,00	40.000,00	-40.000,00
SA2	Saldo (2) Geldfluss aus der Investiven Gebarung (33 - 34)							0,00	-40.000,00	40.000,00
SA3	Saldo (3) Nettofinanzierungssaldo (Saldo 1 + Saldo 2)							0,00	-40.000,00	40.000,00
	Finanzierungstätigkeit									
SU 35	Summe Einzahlungen aus der Finanzierungstätigkeit							0,00	0,00	0,00
SU 36	Summe Auszahlungen aus der Finanzierungstätigkeit							0,00	0,00	0,00
SA4	Saldo (4) Geldfluss aus der Finanzierungstätigkeit (35 - 36)							0,00	0,00	0,00
SA5	Saldo (5) Geldfluss aus der voranschlagswirksamen Gebarung (Saldo 3 + Saldo 4)							0,00	-40.000,00	40.000,00
816	Öffentliche Beleuchtung und öffentliche Uhren									
816000	Öffentliche Beleuchtung und Uhren									
	Operative Gebarung									
2/816000+829000	Sonstige Erträge	2116	3116		6.632,39		6.632,39	6.632,39		6.632,39
SU 21 / 31	Summe Erträge / Einzahlungen operative Gebarung				6.632,39	0,00	6.632,39	6.632,39	0,00	6.632,39
1/816000-600000	Strom, Gas, Wasser, Müll	2222	3222	24	1.760,46	1.300,00	460,46	1.522,67	1.300,00	222,67
1/816000-619000	Contracting EVN Lichtservice Straßenbeleuchtung	2224	3224	24	75.714,01	54.000,00	21.714,01	60.402,56	54.000,00	6.402,56
1/816000-680000	Planmäßige Abschreibung	2226			29.335,21	29.300,00	35,21			
SU 22 / 32	Summe Aufwendungen / Auszahlungen operative Gebarung				106.809,68	84.600,00	22.209,68	61.925,23	55.300,00	6.625,23
SA 0 / SA 1	(0) Nettoergebnis (21 - 22) / (1) Geldfluss operative Gebarung (31 - 32)				-100.177,29	-84.600,00	-15.577,29	-55.292,84	-55.300,00	7,16
SU 23	Summe Haushaltsrücklagen				0,00	0,00	0,00	0,00	0,00	0,00
SA00	Nettoergebnis nach Zuw./Entn. Haushaltsrücklagen (Saldo 0 +/- SU23)				-100.177,29	-84.600,00	-15.577,29			
	Investive Gebarung									
SU 33	Summe Einzahlungen investive Gebarung							0,00	0,00	0,00

		MVAG			Ergebnisrechnung			Finanzierungsrechnung		
		EH	FH	VCQU	RA 2025	VA 2025	RA - VA	RA 2025	VA 2025	RA - VA
1/816000-050000	Errichtung und Erweiterung der Str.Bel.		3412	2 40					1.000,00	-1.000,00
SU 34	Summe Auszahlungen investive Gebarung							0,00	1.000,00	-1.000,00
SA2	Saldo (2) Geldfluss aus der Investiven Gebarung (33 – 34)							0,00	-1.000,00	1.000,00
SA3	Saldo (3) Nettofinanzierungssaldo (Saldo 1 + Saldo 2)							-55.292,84	-56.300,00	1.007,16
Finanzierungstätigkeit										
SU 35	Summe Einzahlungen aus der Finanzierungstätigkeit							0,00	0,00	0,00
SU 36	Summe Auszahlungen aus der Finanzierungstätigkeit							0,00	0,00	0,00
SA4	Saldo (4) Geldfluss aus der Finanzierungstätigkeit (35 – 36)							0,00	0,00	0,00
SA5	Saldo (5) Geldfluss aus der voranschlagswirksamen Gebarung (Saldo 3 + Saldo 4)							-55.292,84	-56.300,00	1.007,16
817	Friedhöfe (einschließlich Einsegnungshallen und Krematorien)									
817000	Friedhöfe und Einsegnungshallen									
Operative Gebarung										
2/817000+852000	Grabstellengebühren	2113	3113	12	14.141,06	15.000,00	-858,94	22.691,06	15.000,00	7.691,06
2/817000+852100	Begräbnis- und Leichenkammergebühren	2113	3113	12	4.600,00	7.000,00	-2.400,00	4.125,00	7.000,00	-2.875,00
SU 21 / 31	Summe Erträge / Einzahlungen operative Gebarung				18.741,06	22.000,00	-3.258,94	26.816,06	22.000,00	4.816,06
1/817000-400000	Dienstbekleidung	2221	3221	23	1.198,50	500,00	698,50	1.371,50	500,00	871,50
1/817000-420000	Roh-, Hilfs- und Baustoffe	2221	3221	23		200,00	-200,00		200,00	-200,00
1/817000-511000	Bezüge für VB der Besoldungsgruppe II	2211	3211	20	13.153,04	12.100,00	1.053,04	13.153,04	12.100,00	1.053,04
1/817000-569000	Sonstige Nebengebühren	2211	3211	20	276,76	500,00	-223,24	276,76	500,00	-223,24
1/817000-580000	DGB zur Familienbeihilfe	2212	3212	20	496,96	400,00	96,96	496,96	400,00	96,96
1/817000-582000	Sonstige Dienstgeberbeiträge zur sozialen Sicherheit	2212	3212	20	2.831,34	2.500,00	331,34	2.831,34	2.500,00	331,34
1/817000-592000	Dotierung von Rückstellungen für Jubiläumswendungen	2214			143,85	200,00	-56,15			
1/817000-600000	Strom, Gas, Wasser, Müll	2222	3222	24	420,83	800,00	-379,17	342,15	800,00	-457,85
1/817000-610000	Instandhaltung von Grund und Boden	2224	3224	24		4.000,00	-4.000,00		4.000,00	-4.000,00
1/817000-614000	Instandhaltung von Gebäuden	2224	3224	24		1.000,00	-1.000,00		1.000,00	-1.000,00
1/817000-670000	Versicherungen	2222	3222	24	400,16	400,00	0,16	400,16	400,00	0,16
1/817000-680000	Planmäßige Abschreibung	2226			5.379,84	5.400,00	-20,16			
1/817000-711000	Gebühren für die Benützung von Gemeindeeinrichtungen und Anlagen gemäß FAG	2225	3225	24	323,40	100,00	223,40	293,70	100,00	193,70
1/817000-728000	Entsorgung Friedhofsabfälle	2225	3225	24	1.981,56	1.500,00	481,56	1.981,56	1.500,00	481,56
1/817000-729000	Deponiegebühr FH	2225	3225	24		100,00	-100,00		100,00	-100,00
SU 22 / 32	Summe Aufwendungen / Auszahlungen operative Gebarung				26.606,24	29.700,00	-3.093,76	21.147,17	24.100,00	-2.952,83
SA 0 / SA 1	(0) Nettoergebnis (21 - 22) / (1) Geldfluss operative Gebarung (31 – 32)				-7.865,18	-7.700,00	-165,18	5.668,89	-2.100,00	7.768,89
SU 23	Summe Haushaltsrücklagen				0,00	0,00	0,00	0,00	0,00	0,00
SA00	Nettoergebnis nach Zuw./Entn. Haushaltsrücklagen (Saldo 0 +/- SU23)				-7.865,18	-7.700,00	-165,18			

		MVAG	MVAG	VCQU	Ergebnisrechnung			Finanzierungsrechnung		
		EH	FH		RA 2025	VA 2025	RA - VA	RA 2025	VA 2025	RA - VA
Investive Gebarung										
SU 33	Summe Einzahlungen investive Gebarung							0,00	0,00	0,00
SU 34	Summe Auszahlungen investive Gebarung							0,00	0,00	0,00
SA2	Saldo (2) Geldfluss aus der Investiven Gebarung (33 – 34)							0,00	0,00	0,00
SA3	Saldo (3) Nettofinanzierungssaldo (Saldo 1 + Saldo 2)							5.668,89	-2.100,00	7.768,89
Finanzierungstätigkeit										
SU 35	Summe Einzahlungen aus der Finanzierungstätigkeit							0,00	0,00	0,00
SU 36	Summe Auszahlungen aus der Finanzierungstätigkeit							0,00	0,00	0,00
SA4	Saldo (4) Geldfluss aus der Finanzierungstätigkeit (35 – 36)							0,00	0,00	0,00
SA5	Saldo (5) Geldfluss aus der voranschlagswirksamen Gebarung (Saldo 3 + Saldo 4)							5.668,89	-2.100,00	7.768,89
819	Sonstige öffentliche Einrichtungen									
819000	Sonstige öffentliche Einrichtungen									
Operative Gebarung										
2/819000+813000	Erträge aus der Auflösung von Investitionszuschüssen (Kapitaltransfers)	2127			296,64					296,64
6/819000+899000	Entnahmen aus Verrechnungsrücklagen zwischen operativer Gebarung und Projekten	2116	1		13.662,84	1.300,00				12.362,84
SU 21 / 31	Summe Erträge / Einzahlungen operative Gebarung				13.959,48	1.300,00				12.659,48
1/819000-680000	Planmäßige Abschreibung	2226			1.261,84	1.000,00				261,84
SU 22 / 32	Summe Aufwendungen / Auszahlungen operative Gebarung				1.261,84	1.000,00				261,84
SA 0 / SA 1	(0) Nettoergebnis (21 - 22) / (1) Geldfluss operative Gebarung (31 – 32)				12.697,64	300,00				12.397,64
SU 23	Summe Haushaltsrücklagen				0,00	0,00				0,00
SA00	Nettoergebnis nach Zuw./Entn. Haushaltsrücklagen (Saldo 0 +/- SU23)				12.697,64	300,00				12.397,64
Investive Gebarung										
6/819000+301000	Förderung Dorf- und Stadterneuerung		3331	1				19.578,00	20.000,00	-422,00
SU 33	Summe Einzahlungen investive Gebarung							19.578,00	20.000,00	-422,00
5/819000-006000	Sanierung Bacherlgerinne und Brücken		3412	1				33.240,84	21.300,00	11.940,84
SU 34	Summe Auszahlungen investive Gebarung							33.240,84	21.300,00	11.940,84
SA2	Saldo (2) Geldfluss aus der Investiven Gebarung (33 – 34)							-13.662,84	-1.300,00	-12.362,84
SA3	Saldo (3) Nettofinanzierungssaldo (Saldo 1 + Saldo 2)							-13.662,84	-1.300,00	-12.362,84
Finanzierungstätigkeit										
SU 35	Summe Einzahlungen aus der Finanzierungstätigkeit							0,00	0,00	0,00
SU 36	Summe Auszahlungen aus der Finanzierungstätigkeit							0,00	0,00	0,00
SA4	Saldo (4) Geldfluss aus der Finanzierungstätigkeit (35 – 36)							0,00	0,00	0,00
SA5	Saldo (5) Geldfluss aus der voranschlagswirksamen Gebarung (Saldo 3 + Saldo 4)							-13.662,84	-1.300,00	-12.362,84

	MVAG	MVAG	VCQU	Ergebnisrechnung			Finanzierungsrechnung			
				EH	FH		RA 2025	VA 2025	RA - VA	
82	Betriebsähnliche Einrichtungen und Betriebe									
820	Wirtschaftshöfe									
820000	Wirtschaftshöfe									
Operative Gebarung										
2/820000+813000	Erträge aus der Auflösung von Investitionszuschüssen (Kapitaltransfers)	2127			3.995,67	4.000,00	-4,33			
2/820000+828000	Rückersätze von Aufwendungen	2116	3116	18	350,00		350,00	350,00		350,00
2/820000+829000	Forderung an Abfertigungsversicherung	2116	3116	18	11.200,14		11.200,14			
2/820000+860000	Transfers von Bund, Bundesfonds und Bundeskammern	2121	3121	15	635,41		635,41	635,41		635,41
SU 21 / 31	Summe Erträge / Einzahlungen operative Gebarung				16.181,22	4.000,00	12.181,22	985,41	0,00	985,41
1/820000-400000	geringwertige Wirtschaftsgüter	2221	3221	23	6.605,14	5.500,00	1.105,14	6.734,89	5.500,00	1.234,89
1/820000-409000	Geringwertige Ersatzteile	2221	3221	23	3.352,32	2.500,00	852,32	3.381,44	2.500,00	881,44
1/820000-420000	Roh-, Hilfs- und Baustoffe	2221	3221	23	2.288,58	1.500,00	788,58	2.529,44	1.500,00	1.029,44
1/820000-431000	Futtermittel	2221	3221	23		100,00	-100,00		100,00	-100,00
1/820000-452000	Treibstoffe	2221	3221	23	3.673,22	5.000,00	-1.326,78	3.851,66	5.000,00	-1.148,34
1/820000-459000	Sonstige Verbrauchsgüter	2221	3221	23	352,56	500,00	-147,44	486,02	500,00	-13,98
1/820000-511000	Bezüge für VB der Besoldungsgruppe II	2211	3211	20	33.683,08	31.100,00	2.583,08	33.683,08	31.100,00	2.583,08
1/820000-523000	Arbeiter nicht ganzj. beschäftigt	2211	3211	20	846,61	6.000,00	-5.153,39	846,61	6.000,00	-5.153,39
1/820000-569000	VB Zulagen	2211	3211	20	707,26	1.100,00	-392,74	707,26	1.100,00	-392,74
1/820000-580000	DGB zur Familienbeihilfe	2212	3212	20	1.303,76	1.800,00	-496,24	1.303,76	1.800,00	-496,24
1/820000-582000	DGB zur Sozialversicherung	2212	3212	20	7.418,53	11.700,00	-4.281,47	7.418,53	11.700,00	-4.281,47
1/820000-592000	Dotierung von Rückstellungen für Jubiläumswendungen	2214			367,62	500,00	-132,38			
1/820000-600000	Strom, Gas, Wasser, Müll	2222	3222	24	3.288,93	2.000,00	1.288,93	2.775,76	2.000,00	775,76
1/820000-614000	Instandsetzung Von Gebäuden	2224	3224	24	487,49	2.000,00	-1.512,51	487,49	2.000,00	-1.512,51
1/820000-616000	Instandhaltung Maschinen	2224	3224	24		2.000,00	-2.000,00		2.000,00	-2.000,00
1/820000-631000	Telefon, Telegraf, Telex	2222	3222	24	386,89	300,00	86,89	386,89	300,00	86,89
1/820000-670000	Versicherungen	2222	3222	24	458,28	500,00	-41,72	458,28	500,00	-41,72
1/820000-670100	Beiträge an Abfertigungsversicherung (Abfertigung alt)	2222	3222	24	4.189,34	4.200,00	-10,66	4.189,34	4.200,00	-10,66
1/820000-680000	Planmäßige Abschreibung	2226			10.407,44	8.600,00	1.807,44			
1/820000-700000	Miete Bauhof	2223	3223	24	9.996,38	10.000,00	-3,62	9.996,38	10.000,00	-3,62
1/820000-710000	Öffentliche Abgaben (KFZ-Steuer)	2225	3225	24	180,00	200,00	-20,00	180,00	200,00	-20,00
1/820000-711000	Gebühren für die Benützung von Gemeindeeinrichtungen und Anlagen gemäß FAG	2225	3225	24	2.681,20	600,00	2.081,20	2.681,20	600,00	2.081,20
1/820000-729000	Sonstige Aufwendungen	2225	3225		40,81		40,81	40,81		40,81
SU 22 / 32	Summe Aufwendungen / Auszahlungen operative Gebarung				92.715,44	97.700,00	-4.984,56	82.138,84	88.600,00	-6.461,16

	MVAG	MVAG	VCQU	Ergebnisrechnung			Finanzierungsrechnung			
				EH	FH	RA 2025	VA 2025	RA - VA	RA 2025	VA 2025
SA 0 / SA 1		(0) Nettoergebnis (21 - 22) / (1) Geldfluss operative Gebarung (31 - 32)			-76.534,22	-93.700,00	17.165,78	-81.153,43	-88.600,00	7.446,57
SU 23		Summe Haushaltsrücklagen			0,00	0,00	0,00	0,00	0,00	0,00
SA00		Nettoergebnis nach Zuw./Entn. Haushaltsrücklagen (Saldo 0 +/- SU23)			-76.534,22	-93.700,00	17.165,78			
Investive Gebarung										
SU 33		Summe Einzahlungen investive Gebarung						0,00	0,00	0,00
1/820000-030000		Ankauf Von Werkzeugen	3414	2	41			1.782,06	1.500,00	282,06
SU 34		Summe Auszahlungen investive Gebarung						1.782,06	1.500,00	282,06
SA2		Saldo (2) Geldfluss aus der Investiven Gebarung (33 - 34)						-1.782,06	-1.500,00	-282,06
SA3		Saldo (3) Nettofinanzierungssaldo (Saldo 1 + Saldo 2)						-82.935,49	-90.100,00	7.164,51
Finanzierungstätigkeit										
SU 35		Summe Einzahlungen aus der Finanzierungstätigkeit						0,00	0,00	0,00
SU 36		Summe Auszahlungen aus der Finanzierungstätigkeit						0,00	0,00	0,00
SA4		Saldo (4) Geldfluss aus der Finanzierungstätigkeit (35 - 36)						0,00	0,00	0,00
SA5		Saldo (5) Geldfluss aus der voranschlagswirksamen Gebarung (Saldo 3 + Saldo 4)						-82.935,49	-90.100,00	7.164,51
820010		Thermolanze zur Unkrautbekämpfung								
Operative Gebarung										
SU 21 / 31		Summe Erträge / Einzahlungen operative Gebarung			0,00	0,00	0,00	0,00	0,00	0,00
1/820010-680000		Planmäßige Abschreibung	2226			367,44	400,00	-32,56		
SU 22 / 32		Summe Aufwendungen / Auszahlungen operative Gebarung			367,44	400,00	-32,56	0,00	0,00	0,00
SA 0 / SA 1		(0) Nettoergebnis (21 - 22) / (1) Geldfluss operative Gebarung (31 - 32)			-367,44	-400,00	32,56	0,00	0,00	0,00
SU 23		Summe Haushaltsrücklagen			0,00	0,00	0,00	0,00	0,00	0,00
SA00		Nettoergebnis nach Zuw./Entn. Haushaltsrücklagen (Saldo 0 +/- SU23)			-367,44	-400,00	32,56			
Investive Gebarung										
SU 33		Summe Einzahlungen investive Gebarung						0,00	0,00	0,00
SU 34		Summe Auszahlungen investive Gebarung						0,00	0,00	0,00
SA2		Saldo (2) Geldfluss aus der Investiven Gebarung (33 - 34)						0,00	0,00	0,00
SA3		Saldo (3) Nettofinanzierungssaldo (Saldo 1 + Saldo 2)						0,00	0,00	0,00
Finanzierungstätigkeit										
SU 35		Summe Einzahlungen aus der Finanzierungstätigkeit						0,00	0,00	0,00
SU 36		Summe Auszahlungen aus der Finanzierungstätigkeit						0,00	0,00	0,00
SA4		Saldo (4) Geldfluss aus der Finanzierungstätigkeit (35 - 36)						0,00	0,00	0,00
SA5		Saldo (5) Geldfluss aus der voranschlagswirksamen Gebarung (Saldo 3 + Saldo 4)						0,00	0,00	0,00

		MVAG			Ergebnisrechnung			Finanzierungsrechnung		
		EH	FH	VCQU	RA 2025	VA 2025	RA - VA	RA 2025	VA 2025	RA - VA
821	Fuhrpark									
821000	Fuhrpark									
Operative Gebarung										
SU 21 / 31	Summe Erträge / Einzahlungen operative Gebarung				0,00	0,00	0,00	0,00	0,00	0,00
1/821000-617000	Instandhaltung Kfz	2224	3224	24	3.446,41	1.500,00	1.946,41	1.888,79	1.500,00	388,79
1/821000-670000	Versicherungen	2222	3222	24	6.149,23	5.000,00	1.149,23	6.149,23	5.000,00	1.149,23
1/821000-680000	Planmäßige Abschreibung	2226			15.675,59	15.700,00	-24,41			
1/821000-729000	Sonst. Ausgaben Bauhof (Pacht)	2225	3225	24		500,00	-500,00		500,00	-500,00
SU 22 / 32	Summe Aufwendungen / Auszahlungen operative Gebarung				25.271,23	22.700,00	2.571,23	8.038,02	7.000,00	1.038,02
SA 0 / SA 1	(0) Nettoergebnis (21 - 22) / (1) Geldfluss operative Gebarung (31 - 32)				-25.271,23	-22.700,00	-2.571,23	-8.038,02	-7.000,00	-1.038,02
SU 23	Summe Haushaltsrücklagen				0,00	0,00	0,00	0,00	0,00	0,00
SA00	Nettoergebnis nach Zuw./Entn. Haushaltsrücklagen (Saldo 0 +/- SU23)				-25.271,23	-22.700,00	-2.571,23			
Investive Gebarung										
SU 33	Summe Einzahlungen investive Gebarung							0,00	0,00	0,00
SU 34	Summe Auszahlungen investive Gebarung							0,00	0,00	0,00
SA2	Saldo (2) Geldfluss aus der Investiven Gebarung (33 - 34)							0,00	0,00	0,00
SA3	Saldo (3) Nettofinanzierungssaldo (Saldo 1 + Saldo 2)							-8.038,02	-7.000,00	-1.038,02
Finanzierungstätigkeit										
SU 35	Summe Einzahlungen aus der Finanzierungstätigkeit							0,00	0,00	0,00
SU 36	Summe Auszahlungen aus der Finanzierungstätigkeit							0,00	0,00	0,00
SA4	Saldo (4) Geldfluss aus der Finanzierungstätigkeit (35 - 36)							0,00	0,00	0,00
SA5	Saldo (5) Geldfluss aus der voranschlagswirksamen Gebarung (Saldo 3 + Saldo 4)							-8.038,02	-7.000,00	-1.038,02
821010	Ankauf E-Pritsche									
Operative Gebarung										
6/821010+899000	Entnahmen aus Verrechnungsrücklagen zwischen operativer Gebarung und Projekten	2116		1		2.600,00	-2.600,00			
SU 21 / 31	Summe Erträge / Einzahlungen operative Gebarung				0,00	2.600,00	-2.600,00	0,00	0,00	0,00
1/821010-680000	Planmäßige Abschreibung	2226				7.100,00	-7.100,00			
SU 22 / 32	Summe Aufwendungen / Auszahlungen operative Gebarung				0,00	7.100,00	-7.100,00	0,00	0,00	0,00
SA 0 / SA 1	(0) Nettoergebnis (21 - 22) / (1) Geldfluss operative Gebarung (31 - 32)				0,00	-4.500,00	4.500,00	0,00	0,00	0,00
SU 23	Summe Haushaltsrücklagen				0,00	0,00	0,00	0,00	0,00	0,00
SA00	Nettoergebnis nach Zuw./Entn. Haushaltsrücklagen (Saldo 0 +/- SU23)				0,00	-4.500,00	4.500,00			
Investive Gebarung										
6/821010+300000	Kapitaltransfers von Bund, Bundesfonds und Bundeskammern, KIP 2023		3331	1				35.000,00	35.000,00	

		MVAG			Ergebnisrechnung			Finanzierungsrechnung		
		EH	FH	VCQU	RA 2025	VA 2025	RA - VA	RA 2025	VA 2025	RA - VA
6/821010+300100	Kapitaltransfers von Bund, Bundesfonds und Bundeskammern, E-Mobilitäts Förderung		3331	1				8.000,00		-8.000,00
6/821010+301000	Kapitaltransfers von Ländern, Landesfonds und Landeskammern, Förderung Energiespargemeinde		3331	1				5.000,00		-5.000,00
6/821010+305000	Kapitaltransfers von GVA Baden		3333	1				20.000,00	20.000,00	
SU 33	Summe Einzahlungen investive Gebarung							55.000,00	68.000,00	-13.000,00
5/821010-040000	Ankauf E-Prtsche		3414	1				70.600,00		-70.600,00
SU 34	Summe Auszahlungen investive Gebarung							0,00	70.600,00	-70.600,00
SA2	Saldo (2) Geldfluss aus der Investiven Gebarung (33 – 34)							55.000,00	-2.600,00	57.600,00
SA3	Saldo (3) Nettofinanzierungssaldo (Saldo 1 + Saldo 2)							55.000,00	-2.600,00	57.600,00
Finanzierungstätigkeit										
SU 35	Summe Einzahlungen aus der Finanzierungstätigkeit							0,00	0,00	0,00
SU 36	Summe Auszahlungen aus der Finanzierungstätigkeit							0,00	0,00	0,00
SA4	Saldo (4) Geldfluss aus der Finanzierungstätigkeit (35 – 36)							0,00	0,00	0,00
SA5	Saldo (5) Geldfluss aus der voranschlagswirksamen Gebarung (Saldo 3 + Saldo 4)							55.000,00	-2.600,00	57.600,00
828	Sonstige Märkte									
828000	Nahversorger									
Operative Gebarung										
2/828000+811000	Mieteinnahmen	2115	3115	14	10.685,85	31.000,00	-20.314,15	35.203,27	31.000,00	4.203,27
2/828000+813000	Erträge aus der Auflösung von Investitionszuschüssen (Kapitaltransfers)	2127			4.757,92	4.800,00	-42,08			
SU 21 / 31	Summe Erträge / Einzahlungen operative Gebarung				15.443,77	35.800,00	-20.356,23	35.203,27	31.000,00	4.203,27
1/828000-614000	Instandhaltung Von Gebaeuden	2224	3224	24	1.952,31	1.000,00	952,31	1.952,31	1.000,00	952,31
1/828000-650000	Zinsen für Finanzschulden in Euro	2241	3241	25		1.400,00	-1.400,00		1.400,00	-1.400,00
1/828000-680000	Planmäßige Abschreibung	2226			13.846,21	13.800,00	46,21			
1/828000-700000	Miete	2223	3223	24	34.036,73	30.700,00	3.336,73	34.036,73	30.700,00	3.336,73
1/828000-755000	Lfd. Transferzahlung an Unternehmen	2233	3233	27	131.019,22	50.000,00	81.019,22	131.019,22	50.000,00	81.019,22
SU 22 / 32	Summe Aufwendungen / Auszahlungen operative Gebarung				180.854,47	96.900,00	83.954,47	167.008,26	83.100,00	83.908,26
SA 0 / SA 1	(0) Nettoergebnis (21 - 22) / (1) Geldfluss operative Gebarung (31 – 32)				-165.410,70	-61.100,00	-104.310,70	-131.804,99	-52.100,00	-79.704,99
SU 23	Summe Haushaltsrücklagen				0,00	0,00	0,00	0,00	0,00	0,00
SA00	Nettoergebnis nach Zuw./Entn. Haushaltsrücklagen (Saldo 0 +/- SU23)				-165.410,70	-61.100,00	-104.310,70			
Investive Gebarung										
SU 33	Summe Einzahlungen investive Gebarung							0,00	0,00	0,00
SU 34	Summe Auszahlungen investive Gebarung							0,00	0,00	0,00
SA2	Saldo (2) Geldfluss aus der Investiven Gebarung (33 – 34)							0,00	0,00	0,00
SA3	Saldo (3) Nettofinanzierungssaldo (Saldo 1 + Saldo 2)							-131.804,99	-52.100,00	-79.704,99

	MVAG EH	MVAG FH	VCQU	Ergebnisrechnung			Finanzierungsrechnung		
				RA 2025	VA 2025	RA - VA	RA 2025	VA 2025	RA - VA
Finanzierungstätigkeit									
SU 35	Summe Einzahlungen aus der Finanzierungstätigkeit						0,00	0,00	0,00
1/828000-347000			3613 65				3.885,00	2.500,00	1.385,00
	Investitionsdarlehen von Unternehmen (ohne Finanzunternehmen) und anderen								
SU 36	Summe Auszahlungen aus der Finanzierungstätigkeit						3.885,00	2.500,00	1.385,00
SA4	Saldo (4) Geldfluss aus der Finanzierungstätigkeit (35 – 36)						-3.885,00	-2.500,00	-1.385,00
SA5	Saldo (5) Geldfluss aus der voranschlagswirksamen Gebarung (Saldo 3 + Saldo 4)						-135.689,99	-54.600,00	-81.089,99
828010	Photovoltaikanlage, Sonnenkraftwerk Gemeinde - ADEG								
Operative Gebarung									
SU 21 / 31	Summe Erträge / Einzahlungen operative Gebarung			0,00	0,00	0,00	0,00	0,00	0,00
1/828010-680000			2226	6.591,28	6.600,00	-8,72			
	Planmäßige Abschreibung								
SU 22 / 32	Summe Aufwendungen / Auszahlungen operative Gebarung			6.591,28	6.600,00	-8,72	0,00	0,00	0,00
SA 0 / SA 1	(0) Nettoergebnis (21 - 22) / (1) Geldfluss operative Gebarung (31 – 32)			-6.591,28	-6.600,00	8,72	0,00	0,00	0,00
SU 23	Summe Haushaltsrücklagen			0,00	0,00	0,00	0,00	0,00	0,00
SA00	Nettoergebnis nach Zuw./Entn. Haushaltsrücklagen (Saldo 0 +/- SU23)			-6.591,28	-6.600,00	8,72			
Investive Gebarung									
SU 33	Summe Einzahlungen investive Gebarung						0,00	0,00	0,00
SU 34	Summe Auszahlungen investive Gebarung						0,00	0,00	0,00
SA2	Saldo (2) Geldfluss aus der Investiven Gebarung (33 – 34)						0,00	0,00	0,00
SA3	Saldo (3) Nettofinanzierungssaldo (Saldo 1 + Saldo 2)						0,00	0,00	0,00
Finanzierungstätigkeit									
SU 35	Summe Einzahlungen aus der Finanzierungstätigkeit						0,00	0,00	0,00
SU 36	Summe Auszahlungen aus der Finanzierungstätigkeit						0,00	0,00	0,00
SA4	Saldo (4) Geldfluss aus der Finanzierungstätigkeit (35 – 36)						0,00	0,00	0,00
SA5	Saldo (5) Geldfluss aus der voranschlagswirksamen Gebarung (Saldo 3 + Saldo 4)						0,00	0,00	0,00
83	Betriebsähnliche Einrichtungen und Betriebe (Fortsetzung)								
839	Sonstige Betriebe und betriebsähnliche Einrichtungen								
839000	Sonstige Betriebe u. ähnl. Einricht.								
Operative Gebarung									
SU 21 / 31	Summe Erträge / Einzahlungen operative Gebarung			0,00	0,00	0,00	0,00	0,00	0,00
1/839000-728200			2225 3225 24		5.000,00	-5.000,00		5.000,00	-5.000,00
	Aufwand Betrieb Bankomat								
SU 22 / 32	Summe Aufwendungen / Auszahlungen operative Gebarung			0,00	5.000,00	-5.000,00	0,00	5.000,00	-5.000,00
SA 0 / SA 1	(0) Nettoergebnis (21 - 22) / (1) Geldfluss operative Gebarung (31 – 32)			0,00	-5.000,00	5.000,00	0,00	-5.000,00	5.000,00
SU 23	Summe Haushaltsrücklagen			0,00	0,00	0,00	0,00	0,00	0,00
SA00	Nettoergebnis nach Zuw./Entn. Haushaltsrücklagen (Saldo 0 +/- SU23)			0,00	-5.000,00	5.000,00			

		MVAG		VCQU	Ergebnisrechnung			Finanzierungsrechnung		
		EH	FH		RA 2025	VA 2025	RA - VA	RA 2025	VA 2025	RA - VA
Investive Gebarung										
SU 33	Summe Einzahlungen investive Gebarung							0,00	0,00	0,00
SU 34	Summe Auszahlungen investive Gebarung							0,00	0,00	0,00
SA2	Saldo (2) Geldfluss aus der Investiven Gebarung (33 – 34)							0,00	0,00	0,00
SA3	Saldo (3) Nettofinanzierungssaldo (Saldo 1 + Saldo 2)							0,00	-5.000,00	5.000,00
Finanzierungstätigkeit										
SU 35	Summe Einzahlungen aus der Finanzierungstätigkeit							0,00	0,00	0,00
SU 36	Summe Auszahlungen aus der Finanzierungstätigkeit							0,00	0,00	0,00
SA4	Saldo (4) Geldfluss aus der Finanzierungstätigkeit (35 – 36)							0,00	0,00	0,00
SA5	Saldo (5) Geldfluss aus der voranschlagswirksamen Gebarung (Saldo 3 + Saldo 4)							0,00	-5.000,00	5.000,00
84 Liegenschaften, Wohn- und Geschäftsgebäude										
840 Grundbesitz										
840000 Grundbesitz										
Operative Gebarung										
2/840000+801000	Veräußerungen von Grundstücken und Grundstückseinrichtungen	2116		30				30.000,00	-30.000,00	
2/840000+811000	Einnahme aus Verpachtungen, Kleingärten	2115	3115	14	83.560,24	80.000,00	3.560,24	85.355,11	80.000,00	5.355,11
2/840000+811010	Erträge aus Vermietung	2115	3115	14	46.218,85	44.000,00	2.218,85	44.073,35	44.000,00	73,35
2/840000+811100	Baurechtzins	2115	3115	14	1.000,00	1.000,00		1.000,00	1.000,00	
2/840000+828000	Rückersätze von Ausgaben (Wasser)	2116	3116	18	1.184,52	1.200,00	-15,48	1.175,14	1.200,00	-24,86
SU 21 / 31	Summe Erträge / Einzahlungen operative Gebarung				131.963,61	156.200,00	-24.236,39	131.603,60	126.200,00	5.403,60
1/840000-400100	Ankauf von Bäumen	2221	3221	23		2.000,00	-2.000,00		2.000,00	-2.000,00
1/840000-610000	Instandhaltung Von Grund Und Boden	2224	3224	24	432,00	1.000,00	-568,00	432,00	1.000,00	-568,00
1/840000-670000	Versicherungen	2222	3222	24	394,73	400,00	-5,27	394,73	400,00	-5,27
1/840000-680000	Planmäßige Abschreibung	2226			1.260,91	1.300,00	-39,09			
1/840000-710000	Öffentliche Abgaben, ohne Gebühren gemäß FAG	2225	3225	24	23,36		23,36	23,36		23,36
1/840000-711000	Gebühren für die Benützung von Gemeindeeinrichtungen und Anlagen gemäß FAG	2225	3225	24	1.346,36	1.200,00	146,36	1.263,88	1.200,00	63,88
1/840000-728000	Vermessung von Grundstücken	2225	3225	24		500,00	-500,00		500,00	-500,00
SU 22 / 32	Summe Aufwendungen / Auszahlungen operative Gebarung				3.457,36	6.400,00	-2.942,64	2.113,97	5.100,00	-2.986,03
SA 0 / SA 1	(0) Nettoergebnis (21 - 22) / (1) Geldfluss operative Gebarung (31 – 32)				128.506,25	149.800,00	-21.293,75	129.489,63	121.100,00	8.389,63
SU 23	Summe Haushaltsrücklagen				0,00	0,00	0,00	0,00	0,00	0,00
SA00	Nettoergebnis nach Zuw./Entn. Haushaltsrücklagen (Saldo 0 +/- SU23)				128.506,25	149.800,00	-21.293,75			

	MVAG EH	MVAG FH	VCQU	Ergebnisrechnung			Finanzierungsrechnung			
				RA 2025	VA 2025	RA - VA	RA 2025	VA 2025	RA - VA	
Investive Gebarung										
2/840000+801000			3312	30				30.000,00	-30.000,00	
SU 33								0,00	30.000,00	-30.000,00
SU 34								0,00	0,00	0,00
SA2								0,00	30.000,00	-30.000,00
SA3								129.489,63	151.100,00	-21.610,37
Finanzierungstätigkeit										
SU 35								0,00	0,00	0,00
SU 36								0,00	0,00	0,00
SA4								0,00	0,00	0,00
SA5								129.489,63	151.100,00	-21.610,37
840200 Errichtung Carportanlage Hauptstraße										
Operative Gebarung										
SU 21 / 31								0,00	0,00	0,00
1/840200-680000			2226					670,55	700,00	-29,45
SU 22 / 32								670,55	700,00	-29,45
SA 0 / SA 1								-670,55	-700,00	29,45
SU 23								0,00	0,00	0,00
SA00								-670,55	-700,00	29,45
Investive Gebarung										
SU 33								0,00	0,00	0,00
SU 34								0,00	0,00	0,00
SA2								0,00	0,00	0,00
SA3								0,00	0,00	0,00
Finanzierungstätigkeit										
SU 35								0,00	0,00	0,00
SU 36								0,00	0,00	0,00
SA4								0,00	0,00	0,00
SA5								0,00	0,00	0,00
842 Waldbesitz (soweit nicht bei 866)										
842000 Waldbesitz (soweit nicht bei 866)										
Operative Gebarung										
2/842000+828000			2116	3116	18				400,00	-400,00
SU 21 / 31								0,00	400,00	-400,00

		MVAG			Ergebnisrechnung			Finanzierungsrechnung		
		EH	FH	VCQU	RA 2025	VA 2025	RA - VA	RA 2025	VA 2025	RA - VA
SU 22 / 32	Summe Aufwendungen / Auszahlungen operative Gebarung				0,00	0,00	0,00	0,00	0,00	0,00
SA 0 / SA 1	(0) Nettoergebnis (21 - 22) / (1) Geldfluss operative Gebarung (31 - 32)				0,00	400,00	-400,00	0,00	400,00	-400,00
SU 23	Summe Haushaltsrücklagen				0,00	0,00	0,00	0,00	0,00	0,00
SA00	Nettoergebnis nach Zuw./Entn. Haushaltsrücklagen (Saldo 0 +/- SU23)				0,00	400,00	-400,00			
Investive Gebarung										
SU 33	Summe Einzahlungen investive Gebarung							0,00	0,00	0,00
SU 34	Summe Auszahlungen investive Gebarung							0,00	0,00	0,00
SA2	Saldo (2) Geldfluss aus der Investiven Gebarung (33 - 34)							0,00	0,00	0,00
SA3	Saldo (3) Nettofinanzierungssaldo (Saldo 1 + Saldo 2)							0,00	400,00	-400,00
Finanzierungstätigkeit										
SU 35	Summe Einzahlungen aus der Finanzierungstätigkeit							0,00	0,00	0,00
SU 36	Summe Auszahlungen aus der Finanzierungstätigkeit							0,00	0,00	0,00
SA4	Saldo (4) Geldfluss aus der Finanzierungstätigkeit (35 - 36)							0,00	0,00	0,00
SA5	Saldo (5) Geldfluss aus der voranschlagswirksamen Gebarung (Saldo 3 + Saldo 4)							0,00	400,00	-400,00
849	Sonstige Liegenschaften									
849000	Kollersaal									
Operative Gebarung										
2/849000+811000	Mieteinnahmen	2115	3115	14	12.325,90	11.200,00	1.125,90	12.325,90	11.200,00	1.125,90
2/849000+816000	Kartenverkauf	2114	3114	13	1.495,45	5.000,00	-3.504,55	1.495,45	5.000,00	-3.504,55
SU 21 / 31	Summe Erträge / Einzahlungen operative Gebarung				13.821,35	16.200,00	-2.378,65	13.821,35	16.200,00	-2.378,65
1/849000-400000	geringwertige Wirtschaftsgüter	2221	3221	23	332,67	1.000,00	-667,33	332,67	1.000,00	-667,33
1/849000-430000	Ankauf Lebensmittel	2221	3221	23	83,52	500,00	-416,48	83,52	500,00	-416,48
1/849000-454000	Reinigungsmittel	2221	3221	23	2.087,27	800,00	1.287,27	2.051,51	800,00	1.251,51
1/849000-459000	Sonstige Verbrauchsgueter	2221	3221	23		600,00	-600,00		600,00	-600,00
1/849000-511000	Bezüge für VB der Besoldungsgruppe II	2211	3211	20	9.434,24	10.000,00	-565,76	9.434,24	10.000,00	-565,76
1/849000-569000	Sonstige Nebengebühren	2211	3211	20	61,44	100,00	-38,56	61,44	100,00	-38,56
1/849000-580000	DGB zur Familienbeihilfe	2212	3212	20	351,59	400,00	-48,41	351,59	400,00	-48,41
1/849000-582000	Sonstige Dienstgeberbeiträge zur sozialen Sicherheit	2212	3212	20	2.017,36	2.100,00	-82,64	2.017,36	2.100,00	-82,64
1/849000-592000	Dotierung von Rückstellungen für Jubiläumszuwendungen	2214			49,34	100,00	-50,66			
1/849000-600000	Strom, Gas, Wasser, Müll	2222	3222	24	7.988,68	9.000,00	-1.011,32	7.774,12	9.000,00	-1.225,88
1/849000-614000	Instandhaltung Von Gebaeuden	2224	3224	24	1.730,26	1.000,00	730,26	1.730,26	1.000,00	730,26
1/849000-616000	Instandhaltung Maschinen	2224	3224	24	3.175,22	500,00	2.675,22	3.175,22	500,00	2.675,22
1/849000-670000	Versicherungen	2222	3222	24	590,75	500,00	90,75	590,75	500,00	90,75
1/849000-680000	Planmäßige Abschreibung	2226			12.082,28	12.100,00	-17,72			
1/849000-710000	Öffentliche Abgaben, ohne Gebühren gemäß FAG	2225	3225	24	230,76	200,00	30,76	230,76	200,00	30,76

		MVAG			Ergebnisrechnung			Finanzierungsrechnung		
		EH	FH	VCQU	RA 2025	VA 2025	RA - VA	RA 2025	VA 2025	RA - VA
1/849000-711000	Gebühren für die Benützung von Gemeindeeinrichtungen und Anlagen gemäß FAG	2225	3225	24	2.552,42	2.500,00	52,42	2.589,05	2.500,00	89,05
1/849000-728000	Honorare	2225	3225	24	3.824,84	7.000,00	-3.175,16	3.824,84	7.000,00	-3.175,16
1/849000-728010	Reinigungsdienstleistung	2225	3225	24	4.212,96	1.000,00	3.212,96	4.849,44	1.000,00	3.849,44
1/849000-729000	Sonstige Ausgaben	2225	3225	24	89,56	500,00	-410,44	253,96	500,00	-246,04
SU 22 / 32	Summe Aufwendungen / Auszahlungen operative Gebarung				50.895,16	49.900,00	995,16	39.350,73	37.700,00	1.650,73
SA 0 / SA 1	(0) Nettoergebnis (21 - 22) / (1) Geldfluss operative Gebarung (31 - 32)				-37.073,81	-33.700,00	-3.373,81	-25.529,38	-21.500,00	-4.029,38
SU 23	Summe Haushaltsrücklagen				0,00	0,00	0,00	0,00	0,00	0,00
SA00	Nettoergebnis nach Zuw./Entn. Haushaltsrücklagen (Saldo 0 +/- SU23)				-37.073,81	-33.700,00	-3.373,81			
Investive Gebarung										
SU 33	Summe Einzahlungen investive Gebarung							0,00	0,00	0,00
1/849000-042000	Betriebsausstattung		3415	2 41					1.500,00	-1.500,00
SU 34	Summe Auszahlungen investive Gebarung							0,00	1.500,00	-1.500,00
SA2	Saldo (2) Geldfluss aus der Investiven Gebarung (33 - 34)							0,00	-1.500,00	1.500,00
SA3	Saldo (3) Nettofinanzierungssaldo (Saldo 1 + Saldo 2)							-25.529,38	-23.000,00	-2.529,38
Finanzierungstätigkeit										
SU 35	Summe Einzahlungen aus der Finanzierungstätigkeit							0,00	0,00	0,00
SU 36	Summe Auszahlungen aus der Finanzierungstätigkeit							0,00	0,00	0,00
SA4	Saldo (4) Geldfluss aus der Finanzierungstätigkeit (35 - 36)							0,00	0,00	0,00
SA5	Saldo (5) Geldfluss aus der voranschlagswirksamen Gebarung (Saldo 3 + Saldo 4)							-25.529,38	-23.000,00	-2.529,38
85	Betriebe mit marktbestimmter Tätigkeit									
852	Betriebe der Müllbeseitigung									
852000	Betriebe der Müllbeseitigung									
Operative Gebarung										
2/852000+829000	Sonstige Einnahmen	2116	3116	18	10,00	100,00	-90,00	10,00	100,00	-90,00
SU 21 / 31	Summe Erträge / Einzahlungen operative Gebarung				10,00	100,00	-90,00	10,00	100,00	-90,00
SU 22 / 32	Summe Aufwendungen / Auszahlungen operative Gebarung				0,00	0,00	0,00	0,00	0,00	0,00
SA 0 / SA 1	(0) Nettoergebnis (21 - 22) / (1) Geldfluss operative Gebarung (31 - 32)				10,00	100,00	-90,00	10,00	100,00	-90,00
SU 23	Summe Haushaltsrücklagen				0,00	0,00	0,00	0,00	0,00	0,00
SA00	Nettoergebnis nach Zuw./Entn. Haushaltsrücklagen (Saldo 0 +/- SU23)				10,00	100,00	-90,00			
Investive Gebarung										
SU 33	Summe Einzahlungen investive Gebarung							0,00	0,00	0,00
SU 34	Summe Auszahlungen investive Gebarung							0,00	0,00	0,00
SA2	Saldo (2) Geldfluss aus der Investiven Gebarung (33 - 34)							0,00	0,00	0,00
SA3	Saldo (3) Nettofinanzierungssaldo (Saldo 1 + Saldo 2)							10,00	100,00	-90,00

		MVAG	MVAG	VCQU	Ergebnisrechnung			Finanzierungsrechnung		
		EH	FH		RA 2025	VA 2025	RA - VA	RA 2025	VA 2025	RA - VA
Finanzierungstätigkeit										
SU 35	Summe Einzahlungen aus der Finanzierungstätigkeit							0,00	0,00	0,00
SU 36	Summe Auszahlungen aus der Finanzierungstätigkeit							0,00	0,00	0,00
SA4	Saldo (4) Geldfluss aus der Finanzierungstätigkeit (35 – 36)							0,00	0,00	0,00
SA5	Saldo (5) Geldfluss aus der voranschlagswirksamen Gebarung (Saldo 3 + Saldo 4)							10,00	100,00	-90,00
853 Betriebe für die Errichtung und Verwaltung von Wohn- und Geschäftsgebäuden										
853000 Betrieb f.Wohn- und Geschäftsgebäude										
Operative Gebarung										
2/853000+811000	Mieteinnahmen SGN	2115	3115	14	1.127,17		1.127,17	1.127,17		1.127,17
SU 21 / 31	Summe Erträge / Einzahlungen operative Gebarung				1.127,17	0,00	1.127,17	1.127,17	0,00	1.127,17
1/853000-680000	Planmäßige Abschreibung	2226			8.070,57	8.100,00	-29,43			
SU 22 / 32	Summe Aufwendungen / Auszahlungen operative Gebarung				8.070,57	8.100,00	-29,43	0,00	0,00	0,00
SA 0 / SA 1	(0) Nettoergebnis (21 - 22) / (1) Geldfluss operative Gebarung (31 – 32)				-6.943,40	-8.100,00	1.156,60	1.127,17	0,00	1.127,17
SU 23	Summe Haushaltsrücklagen				0,00	0,00	0,00	0,00	0,00	0,00
SA00	Nettoergebnis nach Zuw./Entn. Haushaltsrücklagen (Saldo 0 +/- SU23)				-6.943,40	-8.100,00	1.156,60			
Investive Gebarung										
SU 33	Summe Einzahlungen investive Gebarung							0,00	0,00	0,00
SU 34	Summe Auszahlungen investive Gebarung							0,00	0,00	0,00
SA2	Saldo (2) Geldfluss aus der Investiven Gebarung (33 – 34)							0,00	0,00	0,00
SA3	Saldo (3) Nettofinanzierungssaldo (Saldo 1 + Saldo 2)							1.127,17	0,00	1.127,17
Finanzierungstätigkeit										
SU 35	Summe Einzahlungen aus der Finanzierungstätigkeit							0,00	0,00	0,00
SU 36	Summe Auszahlungen aus der Finanzierungstätigkeit							0,00	0,00	0,00
SA4	Saldo (4) Geldfluss aus der Finanzierungstätigkeit (35 – 36)							0,00	0,00	0,00
SA5	Saldo (5) Geldfluss aus der voranschlagswirksamen Gebarung (Saldo 3 + Saldo 4)							1.127,17	0,00	1.127,17

		MVAG	MVAG	VCQU	Ergebnisrechnung			Finanzierungsrechnung		
		EH	FH		RA 2025	VA 2025	RA - VA	RA 2025	VA 2025	RA - VA
9 Finanzwirtschaft										
91	Kapitalvermögen und Stiftungen ohne eigene Rechtspersönlichkeit									
910	Geldverkehr									
910000	Geldverkehr									
Operative Gebarung										
2/910000+816000	Rundungsdifferenzen	2114	3114	13	3,40		3,40	3,40		3,40
2/910000+823000	Zinsen der Girokonten	2131	3131	14	609,09	1.000,00	-390,91	609,09	1.000,00	-390,91
2/910000+829000	Sonstige Einnahmen	2116	3116	18	-6,64		-6,64			
SU 21 / 31	Summe Erträge / Einzahlungen operative Gebarung				605,85	1.000,00	-394,15	612,49	1.000,00	-387,51
1/910000-650000	Zinsen für Kassenkredite	2241	3241	25	440,96	500,00	-59,04	440,96	500,00	-59,04
1/910000-659000	Geldverkehrsspesen	2244	3244	24	4.125,11	2.000,00	2.125,11	4.125,11	2.000,00	2.125,11
1/910000-710000	Zinsensteuer (Kest Giro/Spargiro)	2225	3225	24	152,29	500,00	-347,71	152,29	500,00	-347,71
SU 22 / 32	Summe Aufwendungen / Auszahlungen operative Gebarung				4.718,36	3.000,00	1.718,36	4.718,36	3.000,00	1.718,36
SA 0 / SA 1	(0) Nettoergebnis (21 - 22) / (1) Geldfluss operative Gebarung (31 – 32)				-4.112,51	-2.000,00	-2.112,51	-4.105,87	-2.000,00	-2.105,87
SU 23	Summe Haushaltsrücklagen				0,00	0,00	0,00	0,00	0,00	0,00
SA00	Nettoergebnis nach Zuw./Entn. Haushaltsrücklagen (Saldo 0 +/- SU23)				-4.112,51	-2.000,00	-2.112,51			
Investive Gebarung										
SU 33	Summe Einzahlungen investive Gebarung							0,00	0,00	0,00
SU 34	Summe Auszahlungen investive Gebarung							0,00	0,00	0,00
SA2	Saldo (2) Geldfluss aus der Investiven Gebarung (33 – 34)							0,00	0,00	0,00
SA3	Saldo (3) Nettofinanzierungssaldo (Saldo 1 + Saldo 2)							-4.105,87	-2.000,00	-2.105,87
Finanzierungstätigkeit										
SU 35	Summe Einzahlungen aus der Finanzierungstätigkeit							0,00	0,00	0,00
SU 36	Summe Auszahlungen aus der Finanzierungstätigkeit							0,00	0,00	0,00
SA4	Saldo (4) Geldfluss aus der Finanzierungstätigkeit (35 – 36)							0,00	0,00	0,00
SA5	Saldo (5) Geldfluss aus der voranschlagswirksamen Gebarung (Saldo 3 + Saldo 4)							-4.105,87	-2.000,00	-2.105,87
92	Öffentliche Abgaben									
920	Ausschließliche Gemeindeabgaben									
920000	Ausschließliche Gemeindeabgaben									
Operative Gebarung										
2/920000+830000	Grundsteuer A	2111	3111	10	1.267,33	1.000,00	267,33	3.235,11	1.000,00	2.235,11
2/920000+831000	Grundsteuer B	2111	3111	10	100.433,52	101.000,00	-566,48	103.114,87	101.000,00	2.114,87
2/920000+833100	Kommunalsteuer	2111	3111	10	200.215,32	170.000,00	30.215,32	200.215,32	170.000,00	30.215,32
2/920000+838000	Hundeabgabe	2111	3111	10	8.810,24	9.000,00	-189,76	9.493,69	9.000,00	493,69

		MVAG			Ergebnisrechnung			Finanzierungsrechnung		
		EH	FH	VCQU	RA 2025	VA 2025	RA - VA	RA 2025	VA 2025	RA - VA
2/920000+841000	Gebrauchsabgabe	2111	3111	10	18.183,46	18.000,00	183,46	18.214,51	18.000,00	214,51
2/920000+849000	Nebenansprüche (Mahngelbuehren etc.)	2111	3111	10	371,60	400,00	-28,40	534,34	400,00	134,34
2/920000+850000	Aufschliessungsbeitraege (gem. Par.14)	2111	3111	10	12.969,19	100.000,00	-87.030,81	12.969,19	100.000,00	-87.030,81
2/920000+856000	Verwaltungsabgaben (Totenbeschaugeb)	2111	3111	10	5.004,70	6.000,00	-995,30	5.004,70	6.000,00	-995,30
2/920000+857000	Kommissionsgebuehren	2111	3111	10		100,00	-100,00		100,00	-100,00
SU 21 / 31	Summe Erträge / Einzahlungen operative Gebarung				347.255,36	405.500,00	-58.244,64	352.781,73	405.500,00	-52.718,27
SU 22 / 32	Summe Aufwendungen / Auszahlungen operative Gebarung				0,00	0,00	0,00	0,00	0,00	0,00
SA 0 / SA 1	(0) Nettoergebnis (21 - 22) / (1) Geldfluss operative Gebarung (31 – 32)				347.255,36	405.500,00	-58.244,64	352.781,73	405.500,00	-52.718,27
SU 23	Summe Haushaltsrücklagen				0,00	0,00	0,00	0,00	0,00	0,00
SA00	Nettoergebnis nach Zuw./Entn. Haushaltsrücklagen (Saldo 0 +/- SU23)				347.255,36	405.500,00	-58.244,64			
Investive Gebarung										
SU 33	Summe Einzahlungen investive Gebarung							0,00	0,00	0,00
SU 34	Summe Auszahlungen investive Gebarung							0,00	0,00	0,00
SA2	Saldo (2) Geldfluss aus der Investiven Gebarung (33 – 34)							0,00	0,00	0,00
SA3	Saldo (3) Nettofinanzierungssaldo (Saldo 1 + Saldo 2)							352.781,73	405.500,00	-52.718,27
Finanzierungstätigkeit										
SU 35	Summe Einzahlungen aus der Finanzierungstätigkeit							0,00	0,00	0,00
SU 36	Summe Auszahlungen aus der Finanzierungstätigkeit							0,00	0,00	0,00
SA4	Saldo (4) Geldfluss aus der Finanzierungstätigkeit (35 – 36)							0,00	0,00	0,00
SA5	Saldo (5) Geldfluss aus der voranschlagswirksamen Gebarung (Saldo 3 + Saldo 4)							352.781,73	405.500,00	-52.718,27
921	Zwischen Ländern und Gemeinden geteilte Abgaben									
921000	Zw. Ländern u. Gemeinden geteilte Abgabe									
Operative Gebarung										
2/921000+861000	Transfers von Ländern, Landesfonds und Landeskammern - Zuschlag Bundesautomaten u VLT-Abg.	2121	3121	15	9.742,13		9.742,13	9.742,13		9.742,13
SU 21 / 31	Summe Erträge / Einzahlungen operative Gebarung				9.742,13	0,00	9.742,13	9.742,13	0,00	9.742,13
SU 22 / 32	Summe Aufwendungen / Auszahlungen operative Gebarung				0,00	0,00	0,00	0,00	0,00	0,00
SA 0 / SA 1	(0) Nettoergebnis (21 - 22) / (1) Geldfluss operative Gebarung (31 – 32)				9.742,13	0,00	9.742,13	9.742,13	0,00	9.742,13
SU 23	Summe Haushaltsrücklagen				0,00	0,00	0,00	0,00	0,00	0,00
SA00	Nettoergebnis nach Zuw./Entn. Haushaltsrücklagen (Saldo 0 +/- SU23)				9.742,13	0,00	9.742,13			
Investive Gebarung										
SU 33	Summe Einzahlungen investive Gebarung							0,00	0,00	0,00
SU 34	Summe Auszahlungen investive Gebarung							0,00	0,00	0,00
SA2	Saldo (2) Geldfluss aus der Investiven Gebarung (33 – 34)							0,00	0,00	0,00
SA3	Saldo (3) Nettofinanzierungssaldo (Saldo 1 + Saldo 2)							9.742,13	0,00	9.742,13

		MVAG	MVAG	VCQU	Ergebnisrechnung			Finanzierungsrechnung		
		EH	FH		RA 2025	VA 2025	RA - VA	RA 2025	VA 2025	RA - VA
Finanzierungstätigkeit										
SU 35	Summe Einzahlungen aus der Finanzierungstätigkeit							0,00	0,00	0,00
SU 36	Summe Auszahlungen aus der Finanzierungstätigkeit							0,00	0,00	0,00
SA4	Saldo (4) Geldfluss aus der Finanzierungstätigkeit (35 – 36)							0,00	0,00	0,00
SA5	Saldo (5) Geldfluss aus der voranschlagswirksamen Gebarung (Saldo 3 + Saldo 4)							9.742,13	0,00	9.742,13
925 Ertragsanteile an gemeinschaftlichen Bundesabgaben										
925000	Ertragsanteile an gemeinsch. . Bundesabg									
Operative Gebarung										
2/925000+859400	Ertragsanteile nach dem Abvs	2112	3112	11	1.960.608,62	1.941.000,00	19.608,62	1.960.608,62	1.941.000,00	19.608,62
SU 21 / 31	Summe Erträge / Einzahlungen operative Gebarung				1.960.608,62	1.941.000,00	19.608,62	1.960.608,62	1.941.000,00	19.608,62
SU 22 / 32	Summe Aufwendungen / Auszahlungen operative Gebarung				0,00	0,00	0,00	0,00	0,00	0,00
SA 0 / SA 1	(0) Nettoergebnis (21 - 22) / (1) Geldfluss operative Gebarung (31 – 32)				1.960.608,62	1.941.000,00	19.608,62	1.960.608,62	1.941.000,00	19.608,62
SU 23	Summe Haushaltsrücklagen				0,00	0,00	0,00	0,00	0,00	0,00
SA00	Nettoergebnis nach Zuw./Entn. Haushaltsrücklagen (Saldo 0 +/- SU23)				1.960.608,62	1.941.000,00	19.608,62			
Investive Gebarung										
SU 33	Summe Einzahlungen investive Gebarung							0,00	0,00	0,00
SU 34	Summe Auszahlungen investive Gebarung							0,00	0,00	0,00
SA2	Saldo (2) Geldfluss aus der Investiven Gebarung (33 – 34)							0,00	0,00	0,00
SA3	Saldo (3) Nettofinanzierungssaldo (Saldo 1 + Saldo 2)							1.960.608,62	1.941.000,00	19.608,62
Finanzierungstätigkeit										
SU 35	Summe Einzahlungen aus der Finanzierungstätigkeit							0,00	0,00	0,00
SU 36	Summe Auszahlungen aus der Finanzierungstätigkeit							0,00	0,00	0,00
SA4	Saldo (4) Geldfluss aus der Finanzierungstätigkeit (35 – 36)							0,00	0,00	0,00
SA5	Saldo (5) Geldfluss aus der voranschlagswirksamen Gebarung (Saldo 3 + Saldo 4)							1.960.608,62	1.941.000,00	19.608,62
94 Finanzzuweisungen und Zuschüsse										
940	Bedarfszuweisungen									
940000	Bedarfszuweisungen									
Operative Gebarung										
2/940000+861000	Strukturhilfe BZ I	2121	3121	15	229.228,68	229.200,00	28,68	229.228,68	229.200,00	28,68
SU 21 / 31	Summe Erträge / Einzahlungen operative Gebarung				229.228,68	229.200,00	28,68	229.228,68	229.200,00	28,68
SU 22 / 32	Summe Aufwendungen / Auszahlungen operative Gebarung				0,00	0,00	0,00	0,00	0,00	0,00
SA 0 / SA 1	(0) Nettoergebnis (21 - 22) / (1) Geldfluss operative Gebarung (31 – 32)				229.228,68	229.200,00	28,68	229.228,68	229.200,00	28,68
SU 23	Summe Haushaltsrücklagen				0,00	0,00	0,00	0,00	0,00	0,00
SA00	Nettoergebnis nach Zuw./Entn. Haushaltsrücklagen (Saldo 0 +/- SU23)				229.228,68	229.200,00	28,68			

	MVAG	MVAG	VCQU	Ergebnisrechnung			Finanzierungsrechnung			
				EH	FH	RA 2025	VA 2025	RA - VA	RA 2025	VA 2025
Investive Gebarung										
SU 33								0,00	0,00	0,00
SU 34								0,00	0,00	0,00
SA2								0,00	0,00	0,00
SA3								229.228,68	229.200,00	28,68
Finanzierungstätigkeit										
SU 35								0,00	0,00	0,00
SU 36								0,00	0,00	0,00
SA4								0,00	0,00	0,00
SA5								229.228,68	229.200,00	28,68
941	Sonstige Finanzzuweisungen nach dem FAG									
941000	Sonst. Finanzzuw. nach dem FAG									
Operative Gebarung										
2/941000+860000	Finanzzuw.d.Bundes nach FAG § 24	2121	3121	15	22.904,39	79.900,00	-56.995,61	22.904,39	79.900,00	-56.995,61
2/941000+860100	Transfers von Bund, Bundesfonds und Bundeskammern	2121	3121		52.859,00		52.859,00	52.859,00		52.859,00
SU 21 / 31	Summe Erträge / Einzahlungen operative Gebarung				75.763,39	79.900,00	-4.136,61	75.763,39	79.900,00	-4.136,61
SU 22 / 32	Summe Aufwendungen / Auszahlungen operative Gebarung				0,00	0,00	0,00	0,00	0,00	0,00
SA 0 / SA 1	(0) Nettoergebnis (21 - 22) / (1) Geldfluss operative Gebarung (31 – 32)				75.763,39	79.900,00	-4.136,61	75.763,39	79.900,00	-4.136,61
SU 23	Summe Haushaltsrücklagen				0,00	0,00	0,00	0,00	0,00	0,00
SA00	Nettoergebnis nach Zuw./Entn. Haushaltsrücklagen (Saldo 0 +/- SU23)				75.763,39	79.900,00	-4.136,61			
Investive Gebarung										
SU 33	Summe Einzahlungen investive Gebarung							0,00	0,00	0,00
SU 34	Summe Auszahlungen investive Gebarung							0,00	0,00	0,00
SA2	Saldo (2) Geldfluss aus der Investiven Gebarung (33 – 34)							0,00	0,00	0,00
SA3	Saldo (3) Nettofinanzierungssaldo (Saldo 1 + Saldo 2)							75.763,39	79.900,00	-4.136,61
Finanzierungstätigkeit										
SU 35	Summe Einzahlungen aus der Finanzierungstätigkeit							0,00	0,00	0,00
SU 36	Summe Auszahlungen aus der Finanzierungstätigkeit							0,00	0,00	0,00
SA4	Saldo (4) Geldfluss aus der Finanzierungstätigkeit (35 – 36)							0,00	0,00	0,00
SA5	Saldo (5) Geldfluss aus der voranschlagswirksamen Gebarung (Saldo 3 + Saldo 4)							75.763,39	79.900,00	-4.136,61

	MVAG EH	MVAG FH	VCQU	Ergebnisrechnung			Finanzierungsrechnung		
				RA 2025	VA 2025	RA - VA	RA 2025	VA 2025	RA - VA
98	Haushaltsausgleich								
980	Verrechnung zwischen operativer Gebarung und Projekten								
980000	Verrechnung zwischen operativer Gebarung und Projekten								
Operative Gebarung									
SU 21 / 31	Summe Erträge / Einzahlungen operative Gebarung			0,00	0,00	0,00	0,00	0,00	0,00
1/980000-799000	Zuweisungen an Verrechnungsrücklagen 2225 zwischen operativer Gebarung und Projekten				53.900,00	-53.900,00			
SU 22 / 32	Summe Aufwendungen / Auszahlungen operative Gebarung			0,00	53.900,00	-53.900,00	0,00	0,00	0,00
SA 0 / SA 1	(0) Nettoergebnis (21 - 22) / (1) Geldfluss operative Gebarung (31 - 32)			0,00	-53.900,00	53.900,00	0,00	0,00	0,00
SU 23	Summe Haushaltsrücklagen			0,00	0,00	0,00	0,00	0,00	0,00
SA00	Nettoergebnis nach Zuw./Entn. Haushaltsrücklagen (Saldo 0 +/- SU23)			0,00	-53.900,00	53.900,00			
Investive Gebarung									
SU 33	Summe Einzahlungen investive Gebarung						0,00	0,00	0,00
SU 34	Summe Auszahlungen investive Gebarung						0,00	0,00	0,00
SA2	Saldo (2) Geldfluss aus der Investiven Gebarung (33 - 34)						0,00	0,00	0,00
SA3	Saldo (3) Nettofinanzierungssaldo (Saldo 1 + Saldo 2)						0,00	0,00	0,00
Finanzierungstätigkeit									
SU 35	Summe Einzahlungen aus der Finanzierungstätigkeit						0,00	0,00	0,00
SU 36	Summe Auszahlungen aus der Finanzierungstätigkeit						0,00	0,00	0,00
SA4	Saldo (4) Geldfluss aus der Finanzierungstätigkeit (35 - 36)						0,00	0,00	0,00
SA5	Saldo (5) Geldfluss aus der voranschlagswirksamen Gebarung (Saldo 3 + Saldo 4)						0,00	0,00	0,00
99	Jahresergebnis, Übergabe und Übernahme des Jahresergebnisses, Abwicklung der Vorjahre								
990	Überschüsse und Abgänge (soweit nicht zugeordnet)								
990000	Überschüsse und Abgänge (soweit nicht zugeordnet)								
Operative Gebarung									
SU 21 / 31	Summe Erträge / Einzahlungen operative Gebarung			0,00	0,00	0,00	0,00	0,00	0,00
SU 22 / 32	Summe Aufwendungen / Auszahlungen operative Gebarung			0,00	0,00	0,00	0,00	0,00	0,00
SA 0 / SA 1	(0) Nettoergebnis (21 - 22) / (1) Geldfluss operative Gebarung (31 - 32)			0,00	0,00	0,00	0,00	0,00	0,00
2/990000+895077	Entnahmen von allgemeinen Haushaltsrücklagen			2301	284.344,23	284.344,23			
SU 23	Summe Haushaltsrücklagen			284.344,23	0,00	284.344,23	0,00	0,00	0,00
SA00	Nettoergebnis nach Zuw./Entn. Haushaltsrücklagen (Saldo 0 +/- SU23)			284.344,23	0,00	284.344,23			
Investive Gebarung									
SU 33	Summe Einzahlungen investive Gebarung						0,00	0,00	0,00

	MVAG	MVAG	VCQU	Ergebnisrechnung			Finanzierungsrechnung			
				EH	FH	RA 2025	VA 2025	RA - VA	RA 2025	VA 2025
SU 34								0,00	0,00	0,00
SA2								0,00	0,00	0,00
SA3								0,00	0,00	0,00
Finanzierungstätigkeit										
SU 35								0,00	0,00	0,00
SU 36								0,00	0,00	0,00
SA4								0,00	0,00	0,00
SA5								0,00	0,00	0,00

Nachweis der Investitionstätigkeit

Vorhaben	Vorhabensbezeichnung		RA 2025	VA 2025	RA - VA	RA Vorjahre	RA Gesamt
Konto	Bezeichnung						
1240001	Zubau Kleinkindgruppe Neurißhof (2024 bis 2026)						
Geplante Gesamtkosten:	750.000,00						
Auszahlungen - Investitionen - Mittelverwendung			635.768,67	750.000,00	-114.231,33	14.250,48	650.019,15
Anschaffungs- oder Herstellungskosten			635.768,67	750.000,00	-114.231,33	14.250,48	650.019,15
5/240000-010000	Gebäude und Bauten		627.249,27	750.000,00	-122.750,73	14.250,48	641.499,75
5/240500-006000	Spielgeräte		8.519,40		8.519,40		8.519,40
Einzahlungen - Finanzierung - Mittelaufbringung			697.976,61	125.000,00	572.976,61	100.000,00	797.976,61
Mittel aus Geldfluss aus der operativen Gebarung			0,00	0,00	0,00	0,00	0,00
Bedarfszuweisungen/KTZ			0,00	125.000,00	-125.000,00	0,00	0,00
6/240000+301000	Kapitaltransfers von Ländern, Landesfonds und Landeskammern			125.000,00	-125.000,00		
Haushaltsrücklagen/Zahlungsmittelreserven			0,00	0,00	0,00	0,00	0,00
Sonstige Kapitaltransfers und Subventionen			47.976,61	0,00	47.976,61	0,00	47.976,61
6/240000+300100	Kapitaltransfers von Bund, Bundesfonds und Bundeskammern, KIG 2023		14.900,00		14.900,00		14.900,00
6/240000+300742	Kapitaltransfers von Bund, Bundesfonds und Bundeskammern KIG 2025		33.076,61		33.076,61		33.076,61
Darlehen/Innere Darlehen			650.000,00	0,00	650.000,00	100.000,00	750.000,00
1110/1	Darlehen für Zubau Kindergarten Kleinkindbetreuung		650.000,00		650.000,00	100.000,00	750.000,00
Finanzierungsleasing			0,00	0,00	0,00	0,00	0,00
Veräußerung langfristiges Vermögen und Sonstiges			0,00	0,00	0,00	0,00	0,00
Finanzierungsergebnis 1240001			62.207,94	-625.000,00	687.207,94	85.749,52	147.957,46
offene Verbindlichkeiten			5.040,00				
offene Forderungen			0,00				

Vorhaben	Vorhabensbezeichnung		RA 2025	VA 2025	RA - VA	RA Vorjahre	RA Gesamt
Konto	Bezeichnung						
1360100	Heimatmuseum, Kirche Blumau (2023 bis 2026)						
	Auszahlungen - Investitionen - Mittelverwendung		12.000,00	120.000,00	-108.000,00	48.216,81	60.216,81
	Anschaffungs- oder Herstellungskosten		12.000,00	120.000,00	-108.000,00	48.216,81	60.216,81
	5/360100-015000	Kulturgüter unbeweglich	12.000,00	120.000,00	-108.000,00	48.216,81	60.216,81
	Einzahlungen - Finanzierung - Mittelaufbringung		70.000,00	120.000,00	-50.000,00	90.000,00	160.000,00
	Mittel aus Geldfluss aus der operativen Gebarung		0,00	50.000,00	-50.000,00	0,00	0,00
	6/360000+899000	Entnahmen aus Verrechnungsrücklagen zwischen operativer Gebarung und Projekten		50.000,00	-50.000,00		
	Bedarfszuweisungen/KTZ		70.000,00	70.000,00	0,00	90.000,00	160.000,00
	6/360100+871000	Kapitaltransfers aus Gemeinde-Bedarfszuweisungsmittel	70.000,00	70.000,00		90.000,00	160.000,00
	Haushaltsrücklagen/Zahlungsmittelreserven		0,00	0,00	0,00	0,00	0,00
	Sonstige Kapitaltransfers und Subventionen		0,00	0,00	0,00	0,00	0,00
	Darlehen/Innere Darlehen		0,00	0,00	0,00	0,00	0,00
	Finanzierungsleasing		0,00	0,00	0,00	0,00	0,00
	Veräußerung langfristiges Vermögen und Sonstiges		0,00	0,00	0,00	0,00	0,00
Finanzierungsergebnis 1360100			58.000,00	0,00	58.000,00	41.783,19	99.783,19
	offene Verbindlichkeiten		0,00				
	offene Forderungen		0,00				

Vorhaben	Vorhabensbezeichnung		RA 2025	VA 2025	RA - VA	RA Vorjahre	RA Gesamt
Konto	Bezeichnung						
1815100	Funcourt Erweiterung (2024 bis 2026)						
Geplante Gesamtkosten:	50.000,00						
Auszahlungen - Investitionen - Mittelverwendung			0,00	40.000,00	-40.000,00	6.775,19	6.775,19
Anschaffungs- oder Herstellungskosten			0,00	40.000,00	-40.000,00	6.775,19	6.775,19
5/815100-006000	Errichtung Skatepark			40.000,00	-40.000,00	6.775,19	6.775,19
Einzahlungen - Finanzierung - Mittelaufbringung			0,00	0,00	0,00	40.000,00	40.000,00
Mittel aus Geldfluss aus der operativen Gebarung			0,00	0,00	0,00	0,00	0,00
Bedarfszuweisungen/KTZ			0,00	0,00	0,00	40.000,00	40.000,00
6/815100+871000	Kapitaltransfers aus Gemeinde-Bedarfszuweisungsmitteln					40.000,00	40.000,00
Haushaltsrücklagen/Zahlungsmittelreserven			0,00	0,00	0,00	0,00	0,00
Sonstige Kapitaltransfers und Subventionen			0,00	0,00	0,00	0,00	0,00
Darlehen/Innere Darlehen			0,00	0,00	0,00	0,00	0,00
Finanzierungsleasing			0,00	0,00	0,00	0,00	0,00
Veräußerung langfristiges Vermögen und Sonstiges			0,00	0,00	0,00	0,00	0,00
Finanzierungsergebnis 1815100			0,00	-40.000,00	40.000,00	33.224,81	33.224,81
offene Verbindlichkeiten			63.350,63				
offene Forderungen			0,00				

Vorhaben	Vorhabensbezeichnung		RA 2025	VA 2025	RA - VA	RA Vorjahre	RA Gesamt
Konto	Bezeichnung						
1819000	Bacherlsanierung (2025 bis 2025)						
Geplante Gesamtkosten:	34.000,00						
Auszahlungen - Investitionen - Mittelverwendung			33.240,84	21.300,00	11.940,84	0,00	33.240,84
Anschaffungs- oder Herstellungskosten			33.240,84	21.300,00	11.940,84	0,00	33.240,84
5/819000-006000	Sanierung Bacherlgerinne und Brücken		33.240,84	21.300,00	11.940,84		33.240,84
Einzahlungen - Finanzierung - Mittelaufbringung			33.240,84	21.300,00	11.940,84	0,00	33.240,84
Mittel aus Geldfluss aus der operativen Gebarung			13.662,84	1.300,00	12.362,84	0,00	13.662,84
6/819000+899000	Entnahmen aus Verrechnungsrücklagen zwischen operativer Gebarung und Projekten		13.662,84	1.300,00	12.362,84		13.662,84
Bedarfszuweisungen/KTZ			19.578,00	20.000,00	-422,00	0,00	19.578,00
6/819000+301000	Förderung Dorf- und Stadterneuerung		19.578,00	20.000,00	-422,00		19.578,00
Haushaltsrücklagen/Zahlungsmittelreserven			0,00	0,00	0,00	0,00	0,00
Sonstige Kapitaltransfers und Subventionen			0,00	0,00	0,00	0,00	0,00
Darlehen/Innere Darlehen			0,00	0,00	0,00	0,00	0,00
Finanzierungsleasing			0,00	0,00	0,00	0,00	0,00
Veräußerung langfristiges Vermögen und Sonstiges			0,00	0,00	0,00	0,00	0,00
Finanzierungsergebnis 1819000			0,00	0,00	0,00	0,00	0,00
offene Verbindlichkeiten			0,00				
offene Forderungen			0,00				

Vorhaben	Vorhabensbezeichnung		RA 2025	VA 2025	RA - VA	RA Vorjahre	RA Gesamt
Konto	Bezeichnung						
1821010	Ankauf E-Pritsche (2025 bis 2026)						
	Geplante Gesamtkosten:	70.600,00					
	Auszahlungen - Investitionen - Mittelverwendung		0,00	70.600,00	-70.600,00	0,00	0,00
	Anschaffungs- oder Herstellungskosten		0,00	70.600,00	-70.600,00	0,00	0,00
	5/821010-040000	Ankauf E-Pritsche		70.600,00	-70.600,00		
	Einzahlungen - Finanzierung - Mittelaufbringung		55.000,00	70.600,00	-15.600,00	0,00	55.000,00
	Mittel aus Geldfluss aus der operativen Gebarung		0,00	2.600,00	-2.600,00	0,00	0,00
	6/821010+899000	Entnahmen aus Verrechnungsrücklagen zwischen operativer Gebarung und Projekten		2.600,00	-2.600,00		
	Bedarfszuweisungen/KTZ		0,00	5.000,00	-5.000,00	0,00	0,00
	6/821010+301000	Kapitaltransfers von Ländern, Landesfonds und Landeskammern, Förderung Energiespargemeinde		5.000,00	-5.000,00		
	Haushaltsrücklagen/Zahlungsmittelreserven		0,00	0,00	0,00	0,00	0,00
	Sonstige Kapitaltransfers und Subventionen		55.000,00	63.000,00	-8.000,00	0,00	55.000,00
	6/821010+300000	Kapitaltransfers von Bund, Bundesfonds und Bundeskammern, KIP 2023	35.000,00	35.000,00			35.000,00
	6/821010+300100	Kapitaltransfers von Bund, Bundesfonds und Bundeskammern, E-Mobilitäts Förderung		8.000,00	-8.000,00		
	6/821010+305000	Kapitaltransfers von GVA Baden	20.000,00	20.000,00			20.000,00
	Darlehen/Innere Darlehen		0,00	0,00	0,00	0,00	0,00
	Finanzierungsleasing		0,00	0,00	0,00	0,00	0,00
	Veräußerung langfristiges Vermögen und Sonstiges		0,00	0,00	0,00	0,00	0,00
Finanzierungsergebnis 1821010			55.000,00	0,00	55.000,00	0,00	55.000,00
	offene Verbindlichkeiten		0,00				
	offene Forderungen		0,00				

Vorhaben	Vorhabensbezeichnung		RA 2025	VA 2025	RA - VA	RA Vorjahre	RA Gesamt
Konto	Bezeichnung						
1828010	PV Anlage Nahversorger (2023 bis 2030)						
	Auszahlungen - Investitionen - Mittelverwendung		0,00	0,00	0,00	98.869,20	98.869,20
	Anschaffungs- oder Herstellungskosten		0,00	0,00	0,00	98.869,20	98.869,20
5/828010-010000	Errichtung PV Anlage					98.869,20	98.869,20
	Einzahlungen - Finanzierung - Mittelaufbringung		0,00	0,00	0,00	100.493,00	100.493,00
	Mittel aus Geldfluss aus der operativen Gebarung		0,00	0,00	0,00	0,00	0,00
	Bedarfszuweisungen/KTZ		0,00	0,00	0,00	0,00	0,00
	Haushaltsrücklagen/Zahlungsmittelreserven		0,00	0,00	0,00	0,00	0,00
	Sonstige Kapitaltransfers und Subventionen		0,00	0,00	0,00	70.593,00	70.593,00
6/828010+300100	Kapitaltransfers von Bund, Bundesfonds und Bundeskammern - gem. KIP 2023					70.593,00	70.593,00

Vorhaben	Vorhabensbezeichnung		RA 2025	VA 2025	RA - VA	RA Vorjahre	RA Gesamt
Konto	Bezeichnung						
Darlehen/Innere Darlehen			0,00	0,00	0,00	29.900,00	29.900,00
964/1	Sonnenkraftwerk Adeg					260,00	260,00
971/1	Sonnenkraftwerk Adeg					260,00	260,00
963/1	Sonnenkraftwerk Adeg					1.040,00	1.040,00
970/1	Sonnenkraftwerk Adeg					260,00	260,00
972/1	Sonnenkraftwerk Adeg					260,00	260,00
968/1	Sonnenkraftwerk Adeg					520,00	520,00
967/1	Sonnenkraftwerk Adeg					1.300,00	1.300,00
969/1	Sonnenkraftwerk Adeg					260,00	260,00
965/1	Sonnenkraftwerk Adeg					2.600,00	2.600,00
966/1	Sonnenkraftwerk Adeg					2.600,00	2.600,00
984/1	Sonnenkraftwerk Adeg					2.600,00	2.600,00
985/1	Sonnenkraftwerk Adeg					2.600,00	2.600,00
986/1	Sonnenkraftwerk Adeg					260,00	260,00
987/1	Sonnenkraftwerk Adeg					260,00	260,00
988/1	Sonnenkraftwerk Adeg					260,00	260,00
989/1	Sonnenkraftwerk Adeg					260,00	260,00
990/1	Sonnenkraftwerk Adeg					260,00	260,00
991/1	Sonnenkraftwerk Adeg					1.040,00	1.040,00
992/1	Sonnenkraftwerk Adeg					1.300,00	1.300,00
993/1	Sonnenkraftwerk Adeg					520,00	520,00
994/1	Sonnenkraftwerk Adeg					1.040,00	1.040,00
995/1	Sonnenkraftwerk Adeg					520,00	520,00
996/1	Sonnenkraftwerk Adeg					260,00	260,00
997/1	Sonnenkraftwerk Adeg					520,00	520,00
998/1	Sonnenkraftwerk Adeg					260,00	260,00
999/1	Sonnenkraftwerk Adeg					2.600,00	2.600,00
1000/1	Sonnenkraftwerk Adeg					260,00	260,00
1001/1	Sonnenkraftwerk Adeg					1.300,00	1.300,00
1004/1	Sonnenkraftwerk Adeg					1.300,00	1.300,00
1007/1	Sonnenkraftwerk Adeg					260,00	260,00
1026/1	Sonnenkraftwerk Adeg					2.600,00	2.600,00
1035/1	Sonnenkraftwerk Adeg					260,00	260,00
Finanzierungsleasing			0,00	0,00	0,00	0,00	0,00

Vorhaben	Vorhabensbezeichnung	RA 2025	VA 2025	RA - VA	RA Vorjahre	RA Gesamt
Konto	Bezeichnung					
	Veräußerung langfristiges Vermögen und Sonstiges	0,00	0,00	0,00	0,00	0,00
Finanzierungsergebnis 1828010		0,00	0,00	0,00	1.623,80	1.623,80
	offene Verbindlichkeiten	0,00				
	offene Forderungen	0,00				

Vorhaben	Vorhabensbezeichnung		RA 2025	VA 2025	RA - VA	RA Vorjahre	RA Gesamt
Konto	Bezeichnung						
1006120	Straßenbau (1990 bis 2099)						
	Auszahlungen - Investitionen - Mittelverwendung		154.690,78	290.000,00	-135.309,22	1.772.453,89	1.927.144,67
	Anschaffungs- oder Herstellungskosten		154.690,78	290.000,00	-135.309,22	1.772.453,89	1.927.144,67
	5/612000-002000	Straßenbauten	154.690,78	290.000,00	-135.309,22	964.052,20	1.118.742,98
	5/612000-050300	Sportplatzsiedlung				353.267,37	353.267,37
	5/612000-795001	Zuweisung an allgemeine Haushaltsrücklagen				455.134,32	455.134,32
	Einzahlungen - Finanzierung - Mittelaufbringung		275.000,00	290.000,00	-15.000,00	1.640.737,64	1.915.737,64
	Mittel aus Geldfluss aus der operativen Gebarung		0,00	0,00	0,00	349.344,64	349.344,64
	5/612000-729910	Zuführung zu diversen Vorhaben				-116.320,99	-116.320,99
	6/612000+829960	Übernahme Ist-Überschuss 2019				465.665,63	465.665,63
	Bedarfszuweisungen/KTZ		275.000,00	290.000,00	-15.000,00	1.050.000,00	1.325.000,00
	6/612000+871000	Bedarfszuweisung	275.000,00	290.000,00	-15.000,00	1.040.000,00	1.315.000,00
	6/612000+871300	Bedarfszuweisung Raumordnung				10.000,00	10.000,00
	Haushaltsrücklagen/Zahlungsmittelreserven		0,00	0,00	0,00	0,00	0,00
	Sonstige Kapitaltransfers und Subventionen		0,00	0,00	0,00	241.393,00	241.393,00
	6/612000+300000	Kapitaltransfers von Bund, Bundesfonds und Bundeskammern				127.393,00	127.393,00
	6/612000+300100	Kapitaltransfers von Bund, Bundesfonds und Bundeskammern - gem. KIG 2020				111.000,00	111.000,00
	6/612000+305000	Kapitaltransfers - Förderung GVA Baden				3.000,00	3.000,00
	Darlehen/Innere Darlehen		0,00	0,00	0,00	0,00	0,00
	Finanzierungsleasing		0,00	0,00	0,00	0,00	0,00
	Veräußerung langfristiges Vermögen und Sonstiges		0,00	0,00	0,00	0,00	0,00
Finanzierungsergebnis 1006120			120.309,22	0,00	120.309,22	-131.716,25	-11.407,03
	offene Verbindlichkeiten		0,00				
	offene Forderungen		0,00				

Salden Finanzierungsergebnisse		RA 2025	VA 2025	RA - VA	RA Vorjahre	RA Gesamt
1240001	Zubau Kleinkindgruppe Neurißhof (2024 bis 2026)					
	Auszahlungen - Investitionen - Mittelverwendung	635.768,67	750.000,00	-114.231,33	14.250,48	650.019,15
	Einzahlungen - Finanzierung - Mittelherkunft	697.976,61	125.000,00	572.976,61	100.000,00	797.976,61
		62.207,94	-625.000,00	687.207,94	85.749,52	147.957,46
	offene Verbindlichkeiten	5.040,00				
	offene Forderungen	0,00				
1360100	Heimatismuseum, Kirche Blumau (2023 bis 2026)					
	Auszahlungen - Investitionen - Mittelverwendung	12.000,00	120.000,00	-108.000,00	48.216,81	60.216,81
	Einzahlungen - Finanzierung - Mittelherkunft	70.000,00	120.000,00	-50.000,00	90.000,00	160.000,00
		58.000,00	0,00	58.000,00	41.783,19	99.783,19
	offene Verbindlichkeiten	0,00				
	offene Forderungen	0,00				
1815100	Funcourt Erweiterung (2024 bis 2026)					
	Auszahlungen - Investitionen - Mittelverwendung	0,00	40.000,00	-40.000,00	6.775,19	6.775,19
	Einzahlungen - Finanzierung - Mittelherkunft	0,00	0,00	0,00	40.000,00	40.000,00
		0,00	-40.000,00	40.000,00	33.224,81	33.224,81
	offene Verbindlichkeiten	63.350,63				
	offene Forderungen	0,00				
1819000	Bacherlsanierung (2025 bis 2025)					
	Auszahlungen - Investitionen - Mittelverwendung	33.240,84	21.300,00	11.940,84	0,00	33.240,84
	Einzahlungen - Finanzierung - Mittelherkunft	33.240,84	21.300,00	11.940,84	0,00	33.240,84
		0,00	0,00	0,00	0,00	0,00
	offene Verbindlichkeiten	0,00				
	offene Forderungen	0,00				
1821010	Ankauf E-Pritsche (2025 bis 2026)					
	Auszahlungen - Investitionen - Mittelverwendung	0,00	70.600,00	-70.600,00	0,00	0,00
	Einzahlungen - Finanzierung - Mittelherkunft	55.000,00	70.600,00	-15.600,00	0,00	55.000,00
		55.000,00	0,00	55.000,00	0,00	55.000,00
	offene Verbindlichkeiten	0,00				
	offene Forderungen	0,00				
1828010	PV Anlage Nahversorger (2023 bis 2030)					
	Auszahlungen - Investitionen - Mittelverwendung	0,00	0,00	0,00	98.869,20	98.869,20
	Einzahlungen - Finanzierung - Mittelherkunft	0,00	0,00	0,00	100.493,00	100.493,00
		0,00	0,00	0,00	1.623,80	1.623,80
	offene Verbindlichkeiten	0,00				
	offene Forderungen	0,00				

Salden Finanzierungsergebnisse		RA 2025	VA 2025	RA - VA	RA Vorjahre	RA Gesamt
1006120	Straßenbau (1990 bis 2099)					
	Auszahlungen - Investitionen - Mittelverwendung	154.690,78	290.000,00	-135.309,22	1.772.453,89	1.927.144,67
	Einzahlungen - Finanzierung - Mittelherkunft	275.000,00	290.000,00	-15.000,00	1.640.737,64	1.915.737,64
		120.309,22	0,00	120.309,22	-131.716,25	-11.407,03
	offene Verbindlichkeiten	0,00				
	offene Forderungen	0,00				
Saldo Investive Einzelvorhaben		295.517,16	-665.000,00	960.517,16	30.665,07	326.182,23
	offene Verbindlichkeiten	68.390,63				
	offene Forderungen	0,00				
Saldo der gesamten Investitionstätigkeit		295.517,16	-665.000,00	960.517,16	30.665,07	326.182,23
	offene Verbindlichkeiten	68.390,63				
	offene Forderungen	0,00				

Nachweis der sonstigen Investitionen (nur VC 2)

Vorhaben	Vorhabensbezeichnung		RA 2025	VA 2025	RA - VA	RA 2024
Konto	Bezeichnung					
2202400	Sonstige Investitionen 2026-2030 (2025 bis 2030)					
	Auszahlungen - Investitionen - Mittelverwendung		71.959,49	7.000,00	64.959,49	0,00
	Anschaffungs- oder Herstellungskosten		71.959,49	7.000,00	64.959,49	0,00
1/010000-042000	Amtsausstattung		2.998,60	1.000,00	1.998,60	
1/240500-006000	Sonstige Grundstückseinrichtungen		44.743,70		44.743,70	
1/262000-040000	Sportplätze - Sportausrüstung			1.000,00	-1.000,00	
1/511000-010000	Adaptierung Eltern-Kind-Räumlichkeiten			500,00	-500,00	
1/512000-050000	Defibrillatoren		1.198,80		1.198,80	
1/529000-050000	Stromtankstelle		2.264,05		2.264,05	
1/640000-050000	Ankauf von Verkehrszeichen und Spiegeln			500,00	-500,00	
5/815040-004000	Brunnen		18.972,28		18.972,28	
1/816000-050000	Errichtung und Erweiterung der Str.Bel.			1.000,00	-1.000,00	
1/820000-030000	Ankauf Von Werkzeugen		1.782,06	1.500,00	282,06	
1/849000-042000	Betriebsausstattung			1.500,00	-1.500,00	
Finanzierungsergebnis 2202400			-71.959,49	-7.000,00	-64.959,49	0,00
offene Verbindlichkeiten			0,00			
offene Forderungen			0,00			

Nachweis Kundenforderungen

Konto	Bezeichnung	Saldo Brutto 31.12.2024	Saldo Brutto 31.12.2025	Netto	USt
010000	Zentralamt				
2/010000+816000	Ersatz für Gerichtskosten	1.916,96	1.472,96	1.472,96	0,00
	Summe 010000 Zentralamt	1.916,96	1.472,96	1.472,96	0,00
240000	Kindergarten Neurißhof 1. Gruppe				
2/240000+808000	Veräußerungen von Waren, Essenbeiträge	2.022,69	2.365,17	2.118,30	246,87
2/240000+810000	Elternbeiträge	3.345,67	4.980,75	4.415,01	565,74
	Summe 240000 Kindergarten Neurißhof 1. Gruppe	5.368,36	7.345,92	6.533,31	812,61
240100	Kindergarten Blumau 1. Gruppe				
2/240100+808000	Veräußerungen von Waren, Essensbeiträge	1.076,64	790,32	699,38	90,94
2/240100+810000	Elternbeiträge	1.023,93	518,03	462,87	55,16
	Summe 240100 Kindergarten Blumau 1. Gruppe	2.100,57	1.308,35	1.162,25	146,10
817000	Friedhöfe und Einsegnungshallen				
2/817000+852000	Grabstellengebühren	10.973,20	2.423,20	2.423,20	0,00
2/817000+852100	Begräbnis- und Leichenkammergebühren	-301,10	173,90	173,90	0,00
	Summe 817000 Friedhöfe und Einsegnungshallen	10.672,10	2.597,10	2.597,10	0,00
820000	Wirtschaftshöfe				
2/820000+829000	Forderung an Abfertigungsversicherung	42.067,40	53.267,54	53.267,54	0,00
	Summe 820000 Wirtschaftshöfe	42.067,40	53.267,54	53.267,54	0,00
828000	Nahversorger				
2/828000+811000	Mieteinnahmen	67.247,76	37.826,86	31.522,38	6.304,48
	Summe 828000 Nahversorger	67.247,76	37.826,86	31.522,38	6.304,48
840000	Grundbesitz				
2/840000+811000	Einnahme aus Verpachtungen, Kleingärten	10.958,55	9.163,68	9.163,68	0,00
2/840000+811010	Erträge aus Vermietung	2,60	2.577,40	2.147,62	429,78
2/840000+828000	Rückersätze von Ausgaben (Wasser)	43,04	53,36	48,51	4,85
	Summe 840000 Grundbesitz	11.004,19	11.794,44	11.359,81	434,63
851000	Betriebe der Abwasserbeseitigung				
2/851000+852100	Kanalbenutzungsgebühren	-0,01	-0,01	-0,01	0,00
	Summe 851000 Betriebe der Abwasserbeseitigung	-0,01	-0,01	-0,01	0,00

Rechnungsabschluss 2025

Gemeinde Blumau-Neurißhof

Nachweis Kundenforderungen

Konto	Bezeichnung	Saldo Brutto 31.12.2024	Saldo Brutto 31.12.2025	Netto	USt
910000	Geldverkehr				
2/910000+829000	Sonstige Einnahmen	-288,55	-295,19	-295,19	0,00
	Summe 910000 Geldverkehr	-288,55	-295,19	-295,19	0,00
920000	Ausschließliche Gemeindeabgaben				
2/920000+830000	Grundsteuer A	562,64	-1.405,14	-1.405,14	0,00
2/920000+831000	Grundsteuer B	-4.627,40	-7.308,75	-7.308,75	0,00
2/920000+838000	Hundeabgabe	1.532,83	849,38	849,38	0,00
2/920000+841000	Gebrauchsabgabe	31,05	0,00	0,00	0,00
2/920000+849000	Nebenansprüche (Mahngebuehren etc.)	498,20	335,46	335,46	0,00
	Summe 920000 Ausschließliche Gemeindeabgaben	-2.002,68	-7.529,05	-7.529,05	0,00
	Gesamt	Brutto	Brutto	Netto	USt
		31.12.2024	31.12.2025		
		138.086,10	107.788,92	100.091,10	7.697,82
		Einnahmen	107.788,92	100.091,10	7.697,82
		Ausgaben	0,00	0,00	0,00

Forderungen

Konto	Bezeichnung	Saldo lt. Konto 31.12.2024	Saldo lt. Konto 31.12.2025	Offen	Differenz
230000	Kurzfristige Forderungen aus Lieferungen und Leistungen	87.349,29	59.453,34	59.453,34	0,00
231000	Langfristige Forderungen aus Lieferungen und Leistungen	0,00	0,00	0,00	0,00
233000	Forderungen aus Abgaben	8.669,41	-4.931,96	-4.931,96	0,00
284000	Sonstige langfristige Forderungen	42.067,40	53.267,54	53.267,54	0,00
Summe		138.086,10	107.788,92	107.788,92	0,00

Forderungen nach Vorhabenscode

Konto	Bezeichnung	ohne Vorhabenscode	mit Vorhabenscode 1	mit Vorhabencodes 2 - 5	VUG	USt	Gesamt
230000	Kurzfristige Forderungen aus Lieferungen und Leistungen	51.755,52	0,00	0,00	0,00	7.697,82	59.453,34
231000	Langfristige Forderungen aus Lieferungen und Leistungen	0,00	0,00	0,00	0,00	0,00	0,00
233000	Forderungen aus Abgaben	-4.931,96	0,00	0,00	0,00	0,00	-4.931,96
284000	Sonstige langfristige Forderungen	53.267,54	0,00	0,00	0,00	0,00	53.267,54
Summe		100.091,10	0,00	0,00	0,00	7.697,82	107.788,92

Nachweis Lieferantenverbindlichkeiten

Konto	Bezeichnung	Saldo Brutto 31.12.2024	Saldo Brutto 31.12.2025	Netto	USt
010000	Zentralamt				
1/010000-456000	Schreib-, Zeichen- u. Sonst. Büromittel	201,75	0,00	0,00	0,00
1/010000-457000	Druckwerke	2.124,34	315,16	306,53	8,63
1/010000-600000	Strom, Gas, Wasser, Müll	58,56	171,72	171,72	0,00
1/010000-630000	Porto	0,00	322,90	322,90	0,00
1/010000-631000	Telefon, Telegraf, Telex	265,44	0,00	0,00	0,00
1/010000-640000	Rechtskosten	0,00	204,12	204,12	0,00
1/010000-728000	Kosten Gemdat	20,00	0,00	0,00	0,00
	Summe 010000 Zentralamt	2.670,09	1.013,90	1.005,27	8,63
062000	Ehrungen und Auszeichnungen				
1/062000-728000	Ehrungen und Auszeichnungen	0,00	160,00	160,00	0,00
	Summe 062000 Ehrungen und Auszeichnungen	0,00	160,00	160,00	0,00
240000	Kindergarten Neurißhof 1. Gruppe				
1/240000-600000	Strom, Gas, Wasser, Müll	0,00	182,74	152,28	30,46
1/240000-631000	Telefon, Telegraf, Telex	0,00	74,04	61,70	12,34
1/240000-711000	Gebühren für die Benützung von Gemeindeeinrichtungen und Anlagen gemäß FAG	29,70	39,02	39,02	0,00
1/240000-728000	Kindergarten Neurisshof Essen und Milch	0,00	1.205,40	1.095,82	109,58
5/240000-010000	Gebäude und Bauten	96.322,22	6.048,00	5.040,00	1.008,00
	Summe 240000 Kindergarten Neurißhof 1. Gruppe	96.351,92	7.549,20	6.388,82	1.160,38
240100	Kindergarten Blumau 1. Gruppe				
1/240100-600000	Strom, Gas, Wasser, Müll	0,00	144,53	120,44	24,09
1/240100-711000	Gebühren für die Benützung von Gemeindeeinrichtungen und Anlagen gemäß FAG	29,70	29,70	29,70	0,00
1/240100-728000	Kindergarten Blumau Essen Und Milch	0,00	1.012,70	920,64	92,06
	Summe 240100 Kindergarten Blumau 1. Gruppe	29,70	1.186,93	1.070,78	116,15
240400	Tagesbetreuungseinrichtung				
1/240400-600000	Strom, Gas, Wasser, Müll	0,00	897,34	897,34	0,00
	Summe 240400 Tagesbetreuungseinrichtung	0,00	897,34	897,34	0,00
259000	Sonstige Einrichtungen und Maßnahmen				
1/259000-728000	Mobile Jugendarbeit	0,00	79,07	79,07	0,00
	Summe 259000 Sonstige Einrichtungen und Maßnahmen	0,00	79,07	79,07	0,00

Konto	Bezeichnung	Saldo Brutto 31.12.2024	Saldo Brutto 31.12.2025	Netto	USt
360000	Heimtmuseen				
1/360000-711000	Gebühren für die Benützung von Gemeindeeinrichtungen und -anlagen gemäß FAG	29,70	29,70	29,70	0,00
	Summe 360000 Heimtmuseen	29,70	29,70	29,70	0,00
363000	Altstadterhaltung und. Ortsbildpflege				
1/363000-728000	Ortsbildpflege (Grünpflege)	550,00	968,00	968,00	0,00
	Summe 363000 Altstadterhaltung und. Ortsbildpflege	550,00	968,00	968,00	0,00
369000	Sonstige Einrichtungen und Maßnahmen				
1/369000-728000	Brauchtum - Feste / Feiern	0,00	836,60	836,60	0,00
	Summe 369000 Sonstige Einrichtungen und Maßnahmen	0,00	836,60	836,60	0,00
429000	Sonstige Einrichtungen und Maßnahmen				
1/429000-755000	Ausgaben Seniorentaxi	165,00	165,00	165,00	0,00
	Summe 429000 Sonstige Einrichtungen und Maßnahmen	165,00	165,00	165,00	0,00
510000	Medizinische Bereichversorgung				
1/510000-564000	Totenbeschauggebühren (Besondere Geb.)	219,00	0,00	0,00	0,00
	Summe 510000 Medizinische Bereichversorgung	219,00	0,00	0,00	0,00
529000	Sonstige Einrichtungen und Maßnahmen				
1/529000-600000	Stromtankstelle Strom	0,00	4.186,95	4.186,95	0,00
	Summe 529000 Sonstige Einrichtungen und Maßnahmen	0,00	4.186,95	4.186,95	0,00
759000	Sonstige Energieträger				
1/759000-728000	Entgelte für sonstige Leistungen	0,00	7.200,00	7.200,00	0,00
	Summe 759000 Sonstige Energieträger	0,00	7.200,00	7.200,00	0,00
813000	Müllbeseitigung				
1/813000-413000	Ankauf von Müllsäcken	0,00	1.738,10	1.738,10	0,00
	Summe 813000 Müllbeseitigung	0,00	1.738,10	1.738,10	0,00
814000	Straßenreinigung				
1/814000-728000	Strassenkehrungen und Winterdienst	0,00	9.674,28	9.674,28	0,00
	Summe 814000 Straßenreinigung	0,00	9.674,28	9.674,28	0,00

Konto	Bezeichnung	Saldo Brutto 31.12.2024	Saldo Brutto 31.12.2025	Netto	USt
815000	Park- und Gartenanlagen, Kinderspielpl.				
1/815000-711000	Gebühren für die Benützung von Gemeindeeinrichtungen und Anlagen gemäß FAG	59,40	59,40	59,40	0,00
	Summe 815000 Park- und Gartenanlagen, Kinderspielpl.	59,40	59,40	59,40	0,00
815100	Funcourt				
5/815100-006000	Errichtung Skatepark	0,00	63.350,63	63.350,63	0,00
	Summe 815100 Funcourt	0,00	63.350,63	63.350,63	0,00
816000	Öffentliche Beleuchtung und Uhren				
1/816000-600000	Strom, Gas, Wasser, Müll	0,00	237,79	237,79	0,00
1/816000-619000	Contracting EVN Lichtservice Straßenbeleuchtung	0,00	15.311,45	15.311,45	0,00
	Summe 816000 Öffentliche Beleuchtung und Uhren	0,00	15.549,24	15.549,24	0,00
817000	Friedhöfe und Einsegnungshallen				
1/817000-400000	Dienstbekleidung	173,00	0,00	0,00	0,00
1/817000-600000	Strom, Gas, Wasser, Müll	0,00	78,68	78,68	0,00
1/817000-711000	Gebühren für die Benützung von Gemeindeeinrichtungen und Anlagen gemäß FAG	0,00	29,70	29,70	0,00
	Summe 817000 Friedhöfe und Einsegnungshallen	173,00	108,38	108,38	0,00
820000	Wirtschaftshöfe				
1/820000-400000	geringwertige Wirtschaftsgüter	136,62	0,00	0,00	0,00
1/820000-409000	Geringwertige Ersatzteile	30,66	0,00	0,00	0,00
1/820000-420000	Roh-, Hilfs- und Baustoffe	240,86	0,00	0,00	0,00
1/820000-452000	Treibstoffe	187,88	0,00	0,00	0,00
1/820000-459000	Sonstige Verbrauchsgueter	486,02	352,56	352,56	0,00
1/820000-600000	Strom, Gas, Wasser, Müll	0,00	513,17	513,17	0,00
	Summe 820000 Wirtschaftshöfe	1.082,04	865,73	865,73	0,00
821000	Fuhrpark				
1/821000-617000	Instandhaltung Kfz	0,00	1.640,00	1.557,62	82,38
	Summe 821000 Fuhrpark	0,00	1.640,00	1.557,62	82,38
840000	Grundbesitz				
1/840000-711000	Gebühren für die Benützung von Gemeindeeinrichtungen und Anlagen gemäß FAG	508,21	590,69	590,69	0,00
	Summe 840000 Grundbesitz	508,21	590,69	590,69	0,00
849000	Kollersaal				
1/849000-454000	Reinigungsmittel	0,00	35,76	35,76	0,00

Konto	Bezeichnung	Saldo Brutto 31.12.2024	Saldo Brutto 31.12.2025	Netto	USt
1/849000-600000	Strom, Gas, Wasser, Müll	0,00	214,56	214,56	0,00
1/849000-711000	Gebühren für die Benützung von Gemeindeeinrichtungen und Anlagen gemäß FAG	173,03	136,40	136,40	0,00
1/849000-728010	Reinigungsdienstleistung	636,48	0,00	0,00	0,00
1/849000-729000	Sonstige Ausgaben	164,40	0,00	0,00	0,00
Summe 849000 Kollersaal		973,91	386,72	386,72	0,00
Gesamt		Brutto 31.12.2024	Brutto 31.12.2025	Netto	USt
		102.811,97	118.235,86	116.868,32	1.367,54
		Ausgaben	118.235,86	116.868,32	1.367,54
		Einnahmen	0,00	0,00	0,00

Verbindlichkeiten

Konto	Bezeichnung	Saldo lt. Konto 31.12.2024	Saldo lt. Konto 31.12.2025	Offen	Differenz
331000	Kurzfristige Verbindlichkeiten aus Lieferungen und Leistungen	102.811,97	118.235,86	118.235,86	0,00
332000	Langfristige Verbindlichkeiten aus Lieferungen und Leistungen	0,00	0,00	0,00	0,00
333000	Kurzfristige Verbindlichkeiten aus Abgaben	0,00	0,00	0,00	0,00
Summe		102.811,97	118.235,86	118.235,86	0,00

Verbindlichkeiten nach Vorhabenscode

Konto	Bezeichnung	ohne Vorhabenscode	mit Vorhabenscode 1	mit Vorhabencodes 2 - 5	VUG	USt	Gesamt
331000	Kurzfristige Verbindlichkeiten aus Lieferungen und Leistungen	48.477,69	68.390,63	0,00	0,00	1.367,54	118.235,86
332000	Langfristige Verbindlichkeiten aus Lieferungen und Leistungen	0,00	0,00	0,00	0,00	0,00	0,00
333000	Kurzfristige Verbindlichkeiten aus Abgaben	0,00	0,00	0,00	0,00	0,00	0,00
Summe		48.477,69	68.390,63	0,00	0,00	1.367,54	118.235,86

Nachweis über Transferzahlungen (Anlage 6a)

Haushaltskonto	Bezeichnung Ansatz	Bezeichnung Post	Summe Einzahlungen	Summe Auszahlungen
Transferzahlungen von/an Bund, Bundesfonds, Bundeskammern				
Gesamtsumme Transferzahlungen von/an Bund, Bundesfonds, Bundeskammern			2.129.248,62	0,00
Summe Kapitaltransfers			92.876,61	0,00
Summe Transfers			2.036.372,01	0,00
2/031000+300000	Amt für Raumordnung und Raumplanung	Förderung BDA, Projekt denkmalgeschützte Siedlung	9.900,00	
2/925000+859400	Ertragsanteile an gemeinsch. . Bundesabg	Ertragsanteile nach dem Abvs	1.960.608,62	
2/941000+860000	Sonst. Finanzzuw. nach dem FAG	Finanzzuw.d.Bundes nach FAG § 24	22.904,39	
2/941000+860100	Sonst. Finanzzuw. nach dem FAG	Transfers von Bund, Bundesfonds und Bundeskammern	52.859,00	
6/240000+300100	Kindergarten Neurißhof 1. Gruppe	Kapitaltransfers von Bund, Bundesfonds und Bundeskammern, KIG 2023	14.900,00	
6/240000+300742	Kindergarten Neurißhof 1. Gruppe	Kapitaltransfers von Bund, Bundesfonds und Bundeskammern KIG 2025	33.076,61	
6/821010+300000	Ankauf E-Pritsche	Kapitaltransfers von Bund, Bundesfonds und Bundeskammern, KIP 2023	35.000,00	
Transferzahlungen von/an Länder, Landesfonds, Landesammern				
Gesamtsumme Transferzahlungen von/an Länder, Landesfonds, Landesammern			729.815,82	1.027.641,45
Summe Kapitaltransfers			21.478,00	0,00
Summe Transfers			708.337,82	1.027.641,45
2/024000+816000	Wahlamt	Kostenbeitraege Fuer Wahlen	1,02	
2/240000+861000	Kindergarten Neurißhof 1. Gruppe	Zukunftsfonds, Kinderbetreuung	127.325,58	
2/562000+861000	Sprengelbeiträge	Transfers von Ländern, Landesfonds und Landesammern	6.782,54	
2/940000+861000	Bedarfszuweisungen	Strukturhilfe BZ I	229.228,68	
6/360100+871000	Sanierung Heimatmuseum, Kirche Blumau	Kapitaltransfers aus Gemeinde-Bedarfszuweisungsmittel	70.000,00	
6/612000+871000	Gemeindestraßen	Bedarfszuweisung	275.000,00	
6/815000+301000	Park- und Gartenanlagen, Kinderspielpl.	Schubert Denkmal Natur im Garten Förderung	1.900,00	
6/819000+301000	Sonstige öffentliche Einrichtungen	Förderung Dorf- und Stadterneuerung	19.578,00	
1/419000-751000	Sonstige Einrichtungen und Maßnahmen	Wohnsitzgemeindebeitrag - Shg		54.215,30
1/419000-751100	Sonstige Einrichtungen und Maßnahmen	Sozialhilfeumlage		325.079,89
1/439000-751000	Sonstige Einrichtungen und Maßnahmen	Jugendwohlfahrtsumlage		61.657,60
1/510000-751000	Medizinische Bereichversorgung	Gemeindeärztlicher Dienst		8.591,25
1/562000-752000	Sprengelbeiträge	NÖKAS Umlage		578.069,04
1/562100-752100	Sprengelbeiträge	Sprengelbeitrag Nökas (Vw Aufw.)		28,37

Haushaltskonto	Bezeichnung Ansatz	Bezeichnung Post	Summe Einzahlungen	Summe Auszahlungen
Transferzahlungen von/an Gemeinden, Gemeindeverbände, Gemeindefonds				
Gesamtsumme Transferzahlungen von/an Gemeinden, Gemeindeverbände, Gemeindefonds			22.841,91	463.522,25
Summe Kapitaltransfers			0,00	0,00
Summe Transfers			22.841,91	463.522,25
2/240100+862000	Kindergarten Blumau 1. Gruppe	Transfers von Gemeinden, Gemeindeverbände (ohne marktbestimmte Tätigkeit) und Gemeindefonds	6.362,76	
2/813000+828000	Müllbeseitigung	Müllerlöse	16.479,15	
1/022000-752000	Standesamt	Standesamts/Staatsbürgersch.beitrag (Führungsgemeinde)		33.531,00
1/211000-752000	Volksschulen	Vs Teesdorf Schulumlagen		127.800,00
1/212000-752000	Hauptschulen/NMS	NMS Teesdorf Schulumlagen		105.000,00
1/213000-752000	Sonderschulen	Aso Teesdorf Schulumlagen		29.600,00
1/214000-752000	Schulen der Polytechn. Lehrgänge	Poly Baden Schulumlage		8.414,78
1/219000-752000	Sonstige Einrichtungen und Maßnahmen	Schulerhaltsbeiträge sprengelfremd		27.662,25
1/631000-752100	Konkurrenzwässer	Beitrag an Erhaltungsverband		495,00
1/828000-755000	Nahversorger	Lfd. Transferzahlung an Unternehmen		131.019,22
Transferzahlungen von/an Sozialversicherungsträger				
Gesamtsumme Transferzahlungen von/an Sozialversicherungsträger			0,00	0,00
Summe Kapitaltransfers			0,00	0,00
Summe Transfers			0,00	0,00
Transferzahlungen von/an sonst. Träger des öffentlichen Rechts				
Gesamtsumme Transferzahlungen von/an sonst. Träger des öffentlichen Rechts			0,00	0,00
Summe Kapitaltransfers			0,00	0,00
Summe Transfers			0,00	0,00
Gesamtsumme			2.881.906,35	1.491.163,70

Nachweis über Haushaltsrücklagen und
Zahlungsmittelreserven (Anlage 6b)

Haushaltsrücklagen			Rücklagenstand			Rücklagenstand	Zahlungsmittelreserven		
Nr.	Verwendungszweck	Ansatz	31.12.2024	Zuführungen	Entnahmen	31.12.2025	31.12.2024	31.12.2025	Konto-/Sparbuchnummer
8/9990935/00009	Eröffnungsrücklage aus 50% der Eröffnungsbilanz ohne ZMR	912000	10.166.943,76			10.166.943,76			
8/9990935/00010	Allgemeine Rücklage aus Überschüssen VRV 97 - Sparkonto Raika Baden	912000	0,00			0,00	0,00	0,00	ZW 9 295009
Allgemeine Haushaltsrücklagen			10.166.943,76	0,00	0,00	10.166.943,76	0,00	0,00	
8/9997935/00001	Haushaltspotential Rücklage	990000	199.055,80		284.344,23	-85.288,43			
Haushaltspotential Rücklage			199.055,80	0,00	284.344,23	-85.288,43	0,00	0,00	
Gesamtsummen			10.365.999,56	0,00	284.344,23	10.081.655,33	0,00	0,00	

Einzelnachweis über Finanzschulden und Schuldendienst
(Anlage 6c)

Kontonummer Darlehensnr.	Ansatz	Darlehensgeber/Staat Aktenzahl	Verwendungszweck Genehmigungsdatum/-vermerk	Beschluss- Datum	Zinssatz Zinsindikator	Währung	Laufzeit
1. Darlehen für Investitionszwecke							
1.1. ... von Trägern des öffentlichen Rechts							
1.1.1. ... von Bund, Bundesfonds, Bundeskammern							
1.1.2. ... von Ländern, Landesfonds, Landeskammern							
1.1.3. ... von Gemeinden, Gemeindeverbänden, Gemeindefonds							
1.1.4. ... von Sozialversicherungsträgern							
1.1.5. ... von sonstigen Trägern des öffentlichen Rechts							
1.2. ... von Beteiligungen der Gebietskörperschaft (ohne Finanzunternehmungen)							
1.3. ... von Unternehmen (ohne Beteiligungen und ohne Finanzunternehmungen)							
1.4. ... von Finanzunternehmen							
1.4.1. ... von Finanzunternehmen im Inland							
1110 1	240000	VOLKSBANK WIEN AG/AT	Darlehen für Zubau Kindergarten Kleinkindbetreuung	08.10.2024 Darlehen für Zubau Kindergarten Kleinkindbetreuung	2,790% FIX verzinst	EUR	01.01.2024 - 31.12.2044
1.4.2. ... von Finanzunternehmen im Ausland							
1.5. ... von Sonstigen							
963 1	828000	. Vertragsnummer 104767/AT 104767	Sonnenkraftwerk Adeg , Vertragsnummer: 104767	20.06.2023 Sonnenkraftwerk Adeg	5,800% FIX verzinst	EUR	19.06.2023 - 31.08.2033
964 1	828000	. 104748/AT	Sonnenkraftwerk Adeg , Vertragsnummer: 104748	20.06.2023 Sonnenkraftwerk Adeg	5,800% FIX verzinst	EUR	19.06.2023 - 31.08.2033
965 1	828000	. 104747/AT 104747	Sonnenkraftwerk Adeg , Vertragsnummer: 104747	20.06.2023 Sonnenkraftwerk Adeg	5,800% FIX verzinst	EUR	19.06.2023 - 31.08.2033
966 1	828000	. 104745/AT 104745	Sonnenkraftwerk Adeg , Vertragsnummer: 104745	20.06.2023 Sonnenkraftwerk Adeg	5,800% FIX verzinst	EUR	19.06.2023 - 31.08.2033
967 1	828000	. 104754/AT 104754	Sonnenkraftwerk Adeg , Vertragsnummer: 104754	20.06.2023 Sonnenkraftwerk Adeg	5,800% FIX verzinst	EUR	19.06.2023 - 31.08.2033
968 1	828000	. 104757/AT 104757	Sonnenkraftwerk Adeg , Vertragsnummer: 104757	20.06.2023 Sonnenkraftwerk Adeg	5,800% FIX verzinst	EUR	19.06.2023 - 31.08.2033
969 1	828000	. 104750/AT 104750	Sonnenkraftwerk Adeg , Vertragsnummer: 104750	20.06.2023 Sonnenkraftwerk Adeg	5,800% FIX verzinst	EUR	19.06.2023 - 31.08.2033

Kontonummer Darlehensnr.	Darlehenshöhe Gesamt	Buchwert 31.12.2024	Zugang	Tilgung	Zinsen	Summe Schuldendienst	Schuldendienst- ersätze	Buchwert 31.12.2025	Kursgewinn/ -verlust	Buchwert inkl. KG/KV	Netto Schuldendienst
1110 1	750.000,00	100.000,00	650.000,00	14.483,70	10.204,30	24.688,00		735.516,30		735.516,30	24.688,00
963 1	1.040,00	900,00		140,00		140,00		760,00		760,00	140,00
964 1	260,00	225,00		35,00		35,00		190,00		190,00	35,00
965 1	2.600,00	2.250,00		350,00		350,00		1.900,00		1.900,00	350,00
966 1	2.600,00	2.250,00		350,00		350,00		1.900,00		1.900,00	350,00
967 1	1.300,00	1.125,00						1.125,00		1.125,00	
968 1	520,00	450,00						450,00		450,00	
969 1	260,00	225,00						225,00		225,00	

Kontonummer Darlehensnr.	Ansatz	Darlehensgeber/Staat Aktenzahl	Verwendungszweck Genehmigungsdatum/-vermerk	Beschluss- Datum	Zinssatz	Währung	Laufzeit
					Zinsindikator		
970 1	828000	. 104764/AT 104767	Sonnenkraftwerk Adeg , Vertragsnummer: 104764	20.06.2023 Sonnenkraftwerk Adeg	5,800%	EUR	19.06.2023 - 31.08.2033
971 1	828000	. 104765/AT 104765	Sonnenkraftwerk Adeg , Vertragsnummer: 104765	20.06.2023 Sonnenkraftwerk Adeg	5,800%	EUR	19.06.2023 - 31.08.2033
972 1	828000	. 104771/AT 104771	Sonnenkraftwerk Adeg , Vertragsnummer: 104771	20.06.2023 Sonnenkraftwerk Adeg	5,800%	EUR	19.06.2023 - 31.08.2033
984 1	828000	. 104751/AT 104751	Sonnenkraftwerk Adeg , Vertragsnummer: 104751	20.06.2023 Sonnenkraftwerk Adeg	5,800%	EUR	19.06.2023 - 31.08.2033
985 1	828000	. 104752/AT 104752	Sonnenkraftwerk Adeg , Vertragsnummer: 104752	20.06.2023 Sonnenkraftwerk Adeg	5,800%	EUR	19.06.2023 - 31.08.2033
986 1	828000	. 104786/AT 104786	Sonnenkraftwerk Adeg , Vertragsnummer: 104786	20.06.2023 Sonnenkraftwerk Adeg	5,800%	EUR	19.06.2023 - 31.08.2033
987 1	828000	. 104780/AT 104780	Sonnenkraftwerk Adeg , Vertragsnummer: 104780	20.06.2023 Sonnenkraftwerk Adeg	5,800%	EUR	19.06.2023 - 31.08.2033
988 1	828000	. 104779/AT 104779	Sonnenkraftwerk Adeg , Vertragsnummer: 104779	20.06.2023 Sonnenkraftwerk Adeg	5,800%	EUR	19.06.2023 - 31.08.2033
989 1	828000	. 104778/AT 104778	Sonnenkraftwerk Adeg , Vertragsnummer: 104778	20.06.2023 Sonnenkraftwerk Adeg	5,800%	EUR	19.06.2023 - 31.08.2033
990 1	828000	. 104776/AT 104776	Sonnenkraftwerk Adeg , Vertragsnummer: 104776	20.06.2023 Sonnenkraftwerk Adeg	5,800%	EUR	19.06.2023 - 31.08.2033
991 1	828000	. 104766/AT 104766	Sonnenkraftwerk Adeg , Vertragsnummer: 104766	20.06.2023 Sonnenkraftwerk Adeg	5,800%	EUR	19.06.2023 - 31.08.2033
992 1	828000	. 104769/AT 104769	Sonnenkraftwerk Adeg , Vertragsnummer: 104769	20.06.2023 Sonnenkraftwerk Adeg	5,800%	EUR	19.06.2023 - 31.08.2033
993 1	828000	. 104763/AT 104763	Sonnenkraftwerk Adeg , Vertragsnummer: 104763	20.06.2023 Sonnenkraftwerk Adeg	5,800%	EUR	19.06.2023 - 31.08.2033
994 1	828000	. 104762/AT 104762	Sonnenkraftwerk Adeg , Vertragsnummer: 104762	20.06.2023 Sonnenkraftwerk Adeg	5,800%	EUR	19.06.2023 - 31.08.2033
995 1	828000	. 104774/AT 104774	Sonnenkraftwerk Adeg , Vertragsnummer: 104774	20.06.2023 Sonnenkraftwerk Adeg	5,800%	EUR	19.06.2023 - 31.08.2033
996 1	828000	. 104772/AT 104772	Sonnenkraftwerk Adeg , Vertragsnummer: 104772	20.06.2023 Sonnenkraftwerk Adeg	5,800%	EUR	19.06.2023 - 31.08.2033
997 1	828000	. 104770/AT 104770	Sonnenkraftwerk Adeg , Vertragsnummer: 104770	20.06.2023 Sonnenkraftwerk Adeg	5,800%	EUR	19.06.2023 - 31.08.2033

Kontonummer Darlehensnr.	Darlehenshöhe Gesamt	Buchwert 31.12.2024	Zugang	Tilgung	Zinsen	Summe Schuldendienst	Schuldendienst- ersätze	Buchwert 31.12.2025	Kursgewinn/ -verlust	Buchwert inkl. KG/KV	Netto Schuldendienst
970 1	260,00	225,00						225,00		225,00	
971 1	260,00	225,00						225,00		225,00	
972 1	260,00	225,00		35,00		35,00		190,00		190,00	35,00
984 1	2.600,00	2.250,00						2.250,00		2.250,00	
985 1	2.600,00	2.495,00		525,00		525,00		1.970,00		1.970,00	525,00
986 1	260,00	225,00		35,00		35,00		190,00		190,00	35,00
987 1	260,00	225,00						225,00		225,00	
988 1	260,00	225,00		35,00		35,00		190,00		190,00	35,00
989 1	260,00	225,00		35,00		35,00		190,00		190,00	35,00
990 1	260,00	225,00		35,00		35,00		190,00		190,00	35,00
991 1	1.040,00	900,00		140,00		140,00		760,00		760,00	140,00
992 1	1.300,00	1.125,00		175,00		175,00		950,00		950,00	175,00
993 1	520,00	450,00						450,00		450,00	
994 1	1.040,00	900,00		140,00		140,00		760,00		760,00	140,00
995 1	520,00	450,00		70,00		70,00		380,00		380,00	70,00
996 1	260,00	260,00		70,00		70,00		190,00		190,00	70,00
997 1	520,00	450,00		70,00		70,00		380,00		380,00	70,00

Kontonummer Darlehensnr.	Ansatz	Darlehensgeber/Staat Aktenzahl	Verwendungszweck Genehmigungsdatum/-vermerk	Beschluss- Datum	Zinssatz	Währung	Laufzeit
998 1	828000	. 104755/AT 104755	Sonnenkraftwerk Adeg , Vertragsnummer: 104755	20.06.2023 Sonnenkraftwerk Adeg	5,800%	EUR	19.06.2023 - 31.08.2033
999 1	828000	. 104749/AT 104749	Sonnenkraftwerk Adeg , Vertragsnummer: 104749	20.06.2023 Sonnenkraftwerk Adeg	5,800%	EUR	19.06.2023 - 31.08.2033
1000 1	828000	. 104746/AT 104746	Sonnenkraftwerk Adeg , Vertragsnummer: 104746	20.06.2023 Sonnenkraftwerk Adeg	5,800%	EUR	19.06.2023 - 31.08.2033
1001 1	828000	. 104744/AT 104744	Sonnenkraftwerk Adeg , Vertragsnummer: 104744	20.06.2023 Sonnenkraftwerk Adeg	5,800%	EUR	19.06.2023 - 31.08.2033
1004 1	828000	. 104840/AT 104840	Sonnenkraftwerk Adeg , Vertragsnummer: 104840	20.06.2023 Sonnenkraftwerk Adeg	5,800%	EUR	19.06.2023 - 31.08.2033
1007 1	828000	. 104847/AT 104847	Sonnenkraftwerk Adeg , Vertragsnummer: 104847	20.06.2023 Sonnenkraftwerk Adeg	5,800%	EUR	19.06.2023 - 31.08.2033
1026 1	828000	. 104925/AT 104925	Sonnenkraftwerk Adeg, Vertragsnummer: 104925	20.06.2023 Sonnenkraftwerk Adeg	5,800%	EUR	19.06.2023 - 31.08.2033
1035 1	828000	. 105169/AT 105169	Sonnenkraftwerk Adeg , Vertragsnummer: 105169	20.06.2023 Sonnenkraftwerk Adeg	5,800%	EUR	19.06.2023 - 31.08.2033

Zwischensumme**2. Finanzschulden für den laufenden Aufwand****2.1. ... von Trägern des öffentlichen Rechts****2.1.1. ... von Bund, Bundesfonds, Bundeskammern****2.1.2. ... von Ländern, Landesfonds, Landesammern****2.1.3. ... von Gemeinden, Gemeindeverbänden, Gemeindefonds****2.1.4. ... von Sozialversicherungsträgern****2.1.5. ... von sonstigen Trägern des öffentlichen Rechts****2.2. ... von Beteiligungen der Gebietskörperschaft (ohne Finanzunternehmungen)****2.3. ... von Unternehmen (ohne Beteiligungen und ohne Finanzunternehmungen)****2.4. ... von Finanzunternehmen****2.4.1. ... von Finanzunternehmen im Inland****2.4.2. ... von Finanzunternehmen im Ausland**

Kontonummer Darlehensnr.	Darlehenshöhe Gesamt	Buchwert 31.12.2024	Zugang	Tilgung	Zinsen	Summe Schuldendienst	Schuldendienst- ersätze	Buchwert 31.12.2025	Kursgewinn/ -verlust	Buchwert inkl. KG/KV	Netto Schuldendienst
998 1	260,00	225,00		35,00		35,00		190,00		190,00	35,00
999 1	2.600,00	2.250,00		700,00		700,00		1.550,00		1.550,00	700,00
1000 1	260,00	260,00		70,00		70,00		190,00		190,00	70,00
1001 1	1.300,00	1.125,00		175,00		175,00		950,00		950,00	175,00
1004 1	1.300,00	1.125,00						1.125,00		1.125,00	
1007 1	260,00	225,00		35,00		35,00		190,00		190,00	35,00
1026 1	2.600,00	2.490,00		595,00		595,00		1.895,00		1.895,00	595,00
1035 1	260,00	260,00		35,00		35,00		225,00		225,00	35,00
		126.465,00	650.000,00	18.368,70	10.204,30	28.573,00	0,00	758.096,30	0,00	758.096,30	28.573,00

Kontonummer Darlehensnr.	Ansatz	Darlehensgeber/Staat Aktenzahl	Verwendungszweck Genehmigungsdatum/-vermerk	Beschluss- Datum	Zinssatz Zinsindikator	Währung	Laufzeit
-----------------------------	--------	-----------------------------------	--	---------------------	---------------------------	---------	----------

2.5. ... von Sonstigen

Zwischensumme

SUMME (1 und 2)

Davon ohne Quasi-KG *)

Davon Quasi-KG *)

*) Quasi-Kapitalgesellschaften außerhalb des Sektors Staat gemäß ESVG (Ansatz 85-86).

Kontonummer Darlehensnr.	Darlehenshöhe Gesamt	Buchwert 31.12.2024	Zugang	Tilgung	Zinsen	Summe Schuldendienst	Schuldendienst- ersätze	Buchwert 31.12.2025	Kursgewinn/ -verlust	Buchwert inkl. KG/KV	Netto Schuldendienst
		0,00	0,00	0,00	0,00	0,00	0,00	0,00	0,00	0,00	0,00
		126.465,00	650.000,00	18.368,70	10.204,30	28.573,00	0,00	758.096,30	0,00	758.096,30	28.573,00
		126.465,00	650.000,00	18.368,70	10.204,30	28.573,00	0,00	758.096,30	0,00	758.096,30	28.573,00
		0,00	0,00	0,00	0,00	0,00	0,00	0,00	0,00	0,00	0,00

Anlagenspiegel nach Ansatz (Anlage 6g)

MVAG	Ansatz	Bezeichnung	Buchwert 31.12.2024	Zugänge/ + Umbuchungen -	Abgänge/ -	Wertaufholung+/ Wertminderung-	Abschreibung	Buchwert 31.12.2025
1010	Immaterielle Vermögenswerte		0,00	0,00	0,00	0,00	0,00	0,00
	010000	Zentralamt						
1021	Grundstücke, Grundstückseinrichtungen und Infrastruktur		18.648.176,25	856.566,10	0,00	0,00	281.451,80	19.223.290,55
	010000	Zentralamt	281.190,00					281.190,00
	240000	Kindergarten Neurißhof 1. Gruppe	427.254,61	552.020,75			8.561,08	970.714,28
	240100	Kindergarten Blumau 1. Gruppe	227.541,07				2.268,02	225.273,05
	240500	Tagesbetreuungseinrichtung Neurißhof		53.263,10			49.953,89	3.309,21
	262000	Sportplätze	538.137,91				1.189,26	536.948,65
	360000	Heimatismuseen	164.840,00					164.840,00
	529000	Sonstige Einrichtungen und Maßnahmen						
	612000	Gemeindestraßen	2.852.462,27	146.290,78			157.026,50	2.841.726,55
	633000	Wildbachverbauung	2.369,52				206,05	2.163,47
	640000	Einrichtungen u.Maßn.n.d.STVO	995,59				273,46	722,13
	710000	Land- und forstwirtschaftl. Wegebau	13.893,22				487,48	13.405,74
	815000	Park- und Gartenanlagen, Kinderspielpl.	54.488,86				8.031,53	46.457,33
	815010	Spielplatz Neurißhof Neugestaltung	77.891,88				9.736,49	68.155,39
	815020	Grünraumgestaltung "Natur im Garten"-Gemeinde	43.714,29					43.714,29
	815100	Funcourt	13.836,02	63.350,63			941,44	76.245,21
	816000	Öffentliche Beleuchtung und Uhren	158.204,67				28.650,37	129.554,30
	817000	Friedhöfe und Einsegnungshallen	209.975,16				5.379,84	204.595,32
	819000	Sonstige öffentliche Einrichtungen		41.640,84			1.261,84	40.379,00
	820000	Wirtschaftshöfe	906.532,74				6.662,89	899.869,85
	828000	Nahversorger	385.866,00					385.866,00
	840000	Grundbesitz	12.120.216,44				821,66	12.119.394,78
	849000	Kollersaal	168.766,00					168.766,00
1022	Gebäude und Bauten		2.381.378,56	0,00	0,00	0,00	45.353,37	2.336.025,19
	240000	Kindergarten Neurißhof 1. Gruppe	231.960,07				10.543,64	221.416,43
	240400	Tagesbetreuungseinrichtung	399.298,67				4.760,72	394.537,95
	262000	Sportplätze	612.706,05				9.757,15	602.948,90
	511000	Familienberatung	6.055,52				126,16	5.929,36
	817000	Friedhöfe und Einsegnungshallen	473.917,93					473.917,93
	840000	Grundbesitz	1.156,80				231,36	925,44
	840200	Errichtung Carportanlage Hauptstraße	21.457,45				670,55	20.786,90
	849000	Kollersaal	416.013,53				11.193,22	404.820,31
	853000	Betrieb f.Wohn- und Geschäftsgebäude	218.812,54				8.070,57	210.741,97
1023	Wasser- und Abwasserbauten und -anlagen		13.540,19	0,00	0,00	0,00	464,39	13.075,80
	360000	Heimatismuseen	7.823,19				256,50	7.566,69
	815040	Schubertpark Neugestaltung						
	840000	Grundbesitz	5.717,00				207,89	5.509,11

MVAG	Ansatz	Bezeichnung	Buchwert 31.12.2024	Zugänge/ + Umbuchungen -	Abgänge/ -	Wertaufholung+/ Wertminderung-	Abschreibung	Buchwert 31.12.2025
1024	Sonderanlagen		208.491,06	2.264,05	0,00	0,00	15.365,60	195.389,51
	240000	Kindergarten Neurißhof 1. Gruppe	9.599,32				872,67	8.726,65
	240100	Kindergarten Blumau 1. Gruppe	9.577,32				870,67	8.706,65
	240400	Tagesbetreuungseinrichtung	16.086,40				1.462,40	14.624,00
	512000	Sonstige med. Beratung und Betreuung	1.349,10				179,88	1.169,22
	529000	Sonstige Einrichtungen und Maßnahmen	12.036,17	2.264,05			1.788,63	12.511,59
	612000	Gemeindestraßen	61.486,89				2.136,78	59.350,11
	640000	Einrichtungen u.Maßn.n.d.STVO						
	816000	Öffentliche Beleuchtung und Uhren	3.424,20				684,84	2.739,36
	820000	Wirtschaftshöfe	2.794,68				399,24	2.395,44
	828000	Nahversorger	3.154,70				379,21	2.775,49
	828010	Photovoltaikanlage, Sonnenkraftwerk Gemeinde - ADEG	88.982,28				6.591,28	82.391,00
1025	Technische Anlagen, Fahrzeuge und Maschinen		84.328,79	2.980,86	0,00	0,00	20.729,22	66.580,43
	529000	Sonstige Einrichtungen und Maßnahmen	3.139,74	1.198,80			1.446,18	2.892,36
	820000	Wirtschaftshöfe	6.485,23	1.782,06			3.240,01	5.027,28
	820010	Thermolanze zur Unkrautbekämpfung	2.939,52				367,44	2.572,08
	821000	Fuhrpark	71.764,30				15.675,59	56.088,71
1026	Amts-, Betriebs- und Geschäftsausstattung		74.901,87	2.998,60	0,00	0,00	24.754,39	53.146,08
	010000	Zentralamt	27.077,50	2.998,60			7.051,80	23.024,30
	240000	Kindergarten Neurißhof 1. Gruppe	3.728,34				628,66	3.099,68
	240100	Kindergarten Blumau 1. Gruppe	2.331,37				395,51	1.935,86
	240400	Tagesbetreuungseinrichtung	8.382,64				1.547,36	6.835,28
	363000	Altstadterhaltung und. Ortsbildpflege	4.018,20				669,70	3.348,50
	820000	Wirtschaftshöfe	368,56				105,30	263,26
	828000	Nahversorger	26.702,70				13.467,00	13.235,70
	849000	Kollersaal	2.292,56				889,06	1.403,50
1027	Kulturgüter		117.417,74	30.972,28	0,00	0,00	0,00	148.390,02
	360000	Heimtmuseen	48.216,81	12.000,00				60.216,81
	363000	Altstadterhaltung und. Ortsbildpflege	69.200,93	18.972,28				88.173,21
		Summe Aktiva	21.528.234,46	895.781,89	0,00	0,00	388.118,77	22.035.897,58

MVAG	Ansatz	Bezeichnung	Buchwert 31.12.2024	Zugänge/ + Umbuchungen -	Abgänge/ -	Wertaufholung+/ Wertminderung-	Abschreibung	Buchwert 31.12.2025
1311	Investitionszuschüsse von Trägern öffentlichen Rechts		-610.374,90	0,00	135.218,61	0,00	-29.810,56	-715.782,95
	010000	Zentralamt	-15.000,00		9.900,00		-2.707,14	-22.192,86
	240000	Kindergarten Neurißhof 1. Gruppe	-21.779,69		48.840,61		-3.125,32	-67.494,98
	240100	Kindergarten Blumau 1. Gruppe	-8.916,93				-800,63	-8.116,30
	240400	Tagesbetreuungseinrichtung	-137.735,22				-2.916,22	-134.819,00
	612000	Gemeindestraßen	-222.712,52				-7.446,26	-215.266,26
	815000	Park- und Gartenanlagen, Kinderspielpl.	-18.603,81				-2.862,12	-15.741,69
	815020	Grünraumgestaltung "Natur im Garten"-Gemeinde	-5.751,92		1.900,00		-902,64	-6.749,28
	817000	Friedhöfe und Einsegnungshallen	-9.000,00					-9.000,00
	819000	Sonstige öffentliche Einrichtungen			19.578,00		-296,64	-19.281,36
	820000	Wirtschaftshöfe	-106.642,83				-3.995,67	-102.647,16
	821010	Ankauf E-Pritsche			55.000,00			-55.000,00
	828010	Photovoltaikanlage, Sonnenkraftwerk Gemeinde - ADEG	-64.231,98				-4.757,92	-59.474,06
1313	Investitionszuschüsse von Übrigen		-2.590,91	0,00	0,00	0,00	-90,91	-2.500,00
	612000	Gemeindestraßen	-2.590,91				-90,91	-2.500,00
		Summe Passiva	-612.965,81	0,00	135.218,61	0,00	-29.901,47	-718.282,95
		Saldo Aktiva/Passiva	20.915.268,65	895.781,89	135.218,61	0,00	358.217,30	21.317.614,63

Liste der nicht bewerteten Kulturgüter (Anlage 6h)

Art	Bezeichnung	Standort	Anzahl (bei Sammlungen)
Unbeweglich	Wasserturm, historisch	363 Altstadterhaltung / Ortsbildpflege/Denkmäler	1
Unbeweglich	Eduard Goeth Denkmal	363 Altstadterhaltung / Ortsbildpflege/Denkmäler	1
Unbeweglich	Franz Schubert Denkmal	363 Altstadterhaltung / Ortsbildpflege/Denkmäler	1
Unbeweglich	Kriegerdenkmal Neurißhof	363 Altstadterhaltung / Ortsbildpflege/Denkmäler	1
Unbeweglich	Kriegerdenkmal Friedhof	363 Altstadterhaltung / Ortsbildpflege/Denkmäler	1
Unbeweglich	Kirche Blumau	360 Kirche Blumau	1

Rückstellungsspiegel (Anlage 6q)

Rückstellung	Stand 31.12.2024	Dotierungen (+)	Auflösung inkl. Verbrauch (-)	Stand 31.12.2025
Kurzfristig	0,00	0,00	0,00	0,00
Rückstellungen für Prozesskosten				
Rückstellungen für nicht konsumierte Urlaube				
Rückstellungen für ausstehende Rechnungen				
Sonstige kurzfristige Rückstellungen				
Langfristig	43.942,64	3.821,39	0,00	47.764,03
Rückstellungen für Abfertigungen				
Rückstellungen für Jubiläumszuwendungen	43.942,64	3.821,39		47.764,03
Rückstellungen für Haftungen				
Rückstellungen für Sanierung von Altlasten				
Rückstellungen für Pensionen (Säule I)				
Sonstige langfristige Rückstellungen				
Gesamtsumme	43.942,64	3.821,39	0,00	47.764,03

Haftungsnachweis (Anlage 6r)

Teil A - Haftungspositionen relevant iSd Art. 15a Vereinbarung HOG

Bezeichnung der/des Haftungsnehmerin/s oder einer Gruppe gleichartiger Haftungen	Haftungsrahmen	Stand 31.12.2024	Zugänge (+)	Abgänge (-)	Stand 31.12.2025	davon Umklassifizierungen
Untergruppe 1 - Haftungen für Kredit- und Finanzinstitute						
Zwischensumme - Untergruppe 1	0,00	0,00	0,00	0,00	0,00	
Untergruppe 2 - Grundbücherlich besicherte Haftungen von Wohnbau-Darlehen						
Zwischensumme - Untergruppe 2	0,00	0,00	0,00	0,00	0,00	
Untergruppe 3 - Sonstige Wirtschaftshaftungen						
Blumauer Nahversorgungs GmbH - Avalkreditvertrag Raika Günselsdorf Bürgschaftsübernahme	30.030,00	30.030,00	0,00	0,00	30.030,00	
Blumauer Nahversorgungs GmbH - Bürgschaft für Kontokorrentkredit Raika Günselsdor	60.000,00	75.000,00	0,00	0,00	75.000,00	
SGN Neunkirchen - Bürgschaft für SGN-Kredit SGN Amtsneubau	390.405,81	214.980,20	0,00	22.537,80	192.442,40	
Zwischensumme - Untergruppe 3	480.435,81	320.010,20	0,00	22.537,80	297.472,40	
Summe A1	480.435,81	320.010,20	0,00	22.537,80	297.472,40	
Haftung der staatlichen, außerbudgetären Einheiten gem. ESVG iSd Art. 15a Vereinbarung HOG						
Untergruppe 1 - Haftungen für Kredit- und Finanzinstitute						
Zwischensumme - Untergruppe 1	0,00	0,00	0,00	0,00	0,00	
Untergruppe 2 - Grundbücherlich besicherte Haftungen von Wohnbau-Darlehen						
Zwischensumme - Untergruppe 2	0,00	0,00	0,00	0,00	0,00	
Untergruppe 3 - Sonstige Wirtschaftshaftungen						
Zwischensumme - Untergruppe 3	0,00	0,00	0,00	0,00	0,00	
Summe A2	0,00	0,00	0,00	0,00	0,00	
Gesamtsumme A (= Summe A1 + Summe A2)	480.435,81	320.010,20	0,00	22.537,80	297.472,40	

Teil B - Haftungspositionen nicht relevant iSd Art. 15a Vereinbarung HOG

Bezeichnung der/des Haftungsnehmerin/s oder einer Gruppe gleichartiger Haftungen	Haftungsrahmen	Stand 31.12.2024	Zugänge (+)	Abgänge (-)	Stand 31.12.2025	davon Umklassifizierungen
Untergruppe 1 - Haftungen für Kredit- und Finanzinstitute						
Zwischensumme - Untergruppe 1	0,00	0,00	0,00	0,00	0,00	
Untergruppe 2 - Grundbücherlich besicherte Haftungen von Wohnbau-Darlehen						
Zwischensumme - Untergruppe 2	0,00	0,00	0,00	0,00	0,00	
Untergruppe 3 - Sonstige Wirtschaftshaftungen						
Zwischensumme - Untergruppe 3	0,00	0,00	0,00	0,00	0,00	
Gesamtsumme B	0,00	0,00	0,00	0,00	0,00	
Gesamtsumme Haftungen (Teil A + Teil B)	480.435,81	320.010,20	0,00	22.537,80	297.472,40	

Einzelnachweis über die nicht voranschlagswirksame Gebarung
gemäß § 12 (Anlage 6t)

Einzelnachweis der vermögenswirksamen Bestandskonten

Konto	Kontenbezeichnung	Stand 31.12.2024	Umsatz Soll	Umsatz Haben	Stand 31.12.2025
Veränderung der nicht voranschlagswirksamen Forderungen					
270000	Finanzamt Vorsteuerbeträge (nicht voranschlagswirksame Gebarung)	55,99	131.264,06	121.297,80	10.022,25
271000	Umsatzsteuer Verrechnungskonto – Gutschrift (nicht voranschlagswirksame Gebarung)	20.829,98	96.872,68	113.546,74	4.155,92
279000	Sonstige für Dritte geleistete Vorschüsse (nicht voranschlagswirksame Gebarung)	455,39	1.478,60	1.510,92	423,07
287000	Sonstige kurzfristige Forderungen (nicht voranschlagswirksame Gebarung)	-2.065,00	22.200,00	21.640,00	-1.505,00
	Summe	19.276,36	251.815,34	257.995,46	13.096,24
Veränderung der nicht voranschlagswirksamen Verbindlichkeiten					
360000	Umsatzsteuer (nicht voranschlagswirksame Gebarung)	0,24	30.681,77	31.961,97	1.280,44
361000	Erläge von/für Dienststellen der Gebietskörperschaften (nicht voranschlagswirksame Gebarung)	1.261,30	3.565,40	3.494,70	1.190,60
362000	Gehaltsabzugsgebarungen (nicht voranschlagswirksame Gebarung)	6.910,15	277.082,37	289.583,65	19.411,43
368000	Barvorlagen (nicht voranschlagswirksame Gebarung)	38.586,63	7.051,69	9.232,54	40.767,48
369000	Sonstige Erläge (nicht voranschlagswirksame Gebarung)	10.360,21	3.773,62	5.429,61	12.016,20
379000	Sonstige Verbindlichkeiten (nicht voranschlagswirksame Gebarung)	3.754,40	518.415,79	514.836,83	175,44
	Summe	60.872,93	840.570,64	854.539,30	74.841,59

Einzelnachweis der finanzierungswirksamen Vorschuss- und Verwahrgeldkonten

(inkl. anteiliger Kundenforderungen und Lieferantenverbindlichkeiten)

Konto	Kontenbezeichnung	Stand 31.12.2024	Umsatz Soll	Umsatz Haben	Stand 31.12.2025
Veränderung der nicht voranschlagswirksamen Forderungen					
270000	Ust-Vorsteuer	-16.098,24	121.297,80	146.050,75	8.654,71
271000	Finanzamt - Guthaben	20.829,98	113.546,74	96.872,68	4.155,92
279200	Sg Neunkirchen, Ust Abr.	455,39	1.510,92	1.478,60	423,07
287777	Kassenbestandsveränderungen	-2.065,00	21.640,00	22.200,00	-1.505,00
	Summe	3.122,13	257.995,46	266.602,03	11.728,70
Veränderung der nicht voranschlagswirksamen Verbindlichkeiten					
360000	Ust-Mehrwertsteuer	-12.034,31	36.298,70	30.681,77	-6.417,38
361000	Bundesgebühren	1.261,30	3.494,70	3.565,40	1.190,60
362000	Lohnsteuer	4.157,20	55.723,90	55.327,99	4.553,11
362100	Bva-Dienstnehmer U. Dienstgeberbeiträge	-29,71	173.727,75	161.805,51	11.892,53
362190	Anrechnungsbetrag (PV-Beitrag)	-0,11	13.661,48	13.661,48	-0,11
362300	Gebietskrankenkasse	1.825,49	24.204,73	24.146,05	1.884,17
362400	Finanzamt, DGB	1.232,28	18.574,21	18.449,76	1.356,73
362700	Gewerkschaftsbeiträge	0,00	2.191,58	2.191,58	0,00
362800	Zukunftsvorsorge	-275,00	1.500,00	1.500,00	-275,00
368000	Jagdpachtschilling	2.000,00	2.000,00	2.000,00	2.000,00
368100	Kaution Gartenpacht	36.586,63	7.232,54	5.051,69	38.767,48
369000	Abrechnung Bacherlbeitrag	-51,50	0,00	0,00	-51,50
369100	Diverse Verwahrgelder	898,22	41,50	0,00	939,72
369200	Personalvertreterumlage	952,73	1.112,73	1.112,73	952,73
369500	Sg Neunkirchen, Abr. Ust	0,00	1.152,09	1.152,09	0,00
369700	Rechtsgeschäftsgebühr	-465,72	639,20	576,00	-402,52
369800	Abwicklung Sozialfonds	9.219,48	2.484,09	932,80	10.770,77
369900	Wechselgeld Sackomat	-193,00	0,00	0,00	-193,00
379000	Finanzamt - Zahllast	3.578,96	6.253,25	9.832,21	0,00
379001	unklare Kontierung	175,44	0,00	0,00	175,44
379099	Auszahlung der Bezüge	0,00	508.583,58	508.583,58	0,00
	Summe	48.838,38	858.876,03	840.570,64	67.143,77

Personaldaten iSd ÖStp (Anlage 4)

Gruppe 1 - gesamt	Dienstverhältnis zu Gemeinde, dienstleistend in einer Dienststelle, bezahlt aus dem Budget von Gemeinde		Personalaufwendungen				
	Köpfe ³⁾	VBÄ ³⁾	davon melden Gemeinden optional				gesamt
Bezüge (Unterklasse 50-52)			Nebengebühren (Unterklasse 56)	Dienstgeber- beiträge (Unterklasse 58)	Weitere Aufwendungen	Kontenklasse 5 ²⁾	
Beamtinnen und Beamte	k.A.	k.A.	0,00				
Vertragsbedienstete	17,00	10,89	491.988,25				
KV-Bedienstete (Kollektivvertrag)	k.A.	k.A.	6.924,70				
Nicht zuordenbar	k.A.	k.A.					
Summe	17,00	10,89	498.912,95	5.196,89	123.855,85	1.000,00	628.965,69
darunter (Teilmengen der Gruppe 1)			Länder und Gemeinden melden optional				
	Köpfe ³⁾	VBÄ ³⁾	Bezüge (Unterklasse 50-52)	Nebengebühren (Unterklasse 56)	Dienstgeber- beiträge (Unterklasse 58)	Weitere Aufwendungen	Kontenklasse 5 ²⁾
Musikschullehrerinnen und -lehrer	k.A.	k.A.					
Elementarpädagoginnen und -pädagogen	6,00	k.A.					
Bedienstete nicht-ausgliederter Krankenanstalten	k.A.	k.A.					
Lehrlinge	k.A.	k.A.					
Summe	6,00	k.A.					

Gruppe 2 - gesamt	Dienstverhältnis zu Gemeinde, nicht dienstleistend bei Gemeinde ¹⁴ , bezahlt aus dem Budget von Gemeinde		Personalaufwendungen				
	Köpfe ³⁾	VBÄ ³⁾	davon melden Gemeinden optional				gesamt
Bezüge (Unterklasse 50-52)			Nebengebühren (Unterklasse 56)	Dienstgeberbeiträge (Unterklasse 58)	Weitere Aufwendungen	Kontenklasse 5 ²⁾	
Beamtinnen und Beamte	k.A.	k.A.					
Vertragsbedienstete	k.A.	k.A.					
Nicht zuordenbar	k.A.	k.A.					
Summe	k.A.	k.A.					

Beamtinnen und Beamte - Pensionistinnen und Pensionisten zum 31.12.2025			
	Köpfe ³⁾	Ø-Pensions- höhe / Mt. ⁴⁾	
Ruhegenussbezieherinnen und -bezieher	k.A.		
Hinterbliebene ⁵⁾	k.A.		
Neue Ruhegenussbezieherinnen und -bezieher im Bezugsjahr 2025			
	Köpfe ³⁾	Ø-Pensions- antrittsalter	Ø-Pensions- höhe / Mt. ⁴⁾
Alterspension ⁶⁾	k.A.		
Dienstunfähigkeit ⁷⁾	k.A.		
vorzeitige Pensionierung mit Abschlag ⁸⁾	k.A.		
vorzeitige Pensionierung ohne Abschlag ⁹⁾	k.A.		
Pensionierungen gesamt	k.A.	0,0	0,0
Gesamter Pensionsaufwand für das Bezugsjahr 2025	0,00		
<p>1) gemäß den Vorgaben in Artikel 14 Abs. 2 lit. c ÖStP 2012 2) Personalrückstellungen und Sachbezüge sind in diese Anlage nicht aufzunehmen 3) Aus Datenschutzgründen wird dieses Feld erst ab 6 betroffenen Personen ausgewiesen 4) Durchschnittspension im Dezember laut Personalstatistik-Festlegungen ohne Sonderzahlungen, ohne Pflegegeld und ohne sonstige Transferleistungen; brutto 5) Witwen-, Witwer-, Waisenversorgungsbezüge und vergleichbare Leistungen 6) Ruhebezüge aufgrund eines Übertritts in den Ruhestand oder einer vergleichbaren Regelung iSd § 13 BDG 1979 7) Ruhebezüge aufgrund einer Ruhestandsversetzung wegen dauernder Dienstunfähigkeit iSd § 14 BDG 1979 8) Ruhebezüge aufgrund einer vorzeitigen Ruhestandsversetzung mit Abschlag iSd §§ 15b, 15c oder 236d BDG 1979 9) Ruhebezüge aufgrund einer vorzeitigen Ruhestandsversetzung ohne Abschlag 10) Inkl. Musikschullehrerinnen und -lehrer sowie Elementarpädagoginnen und -pädagogen 11) Darunter sind Personalgestellungen bei Beteiligungen iSd § 23 VRV 2015 sowie sonstige Personalgestellungen, zB bei anderen Gebietskörperschaften und Körperschaften öffentlichen Rechts zu verstehen.</p>			

Dienstpostenplan

Dienstpostenplan

Verwendungszweig <small>(NÖ GBedG 2025)</small>	Verwendung <small>(NÖ GBedG 2025)</small>	Bezeichnung des Dienstzweiges <small>(GBDO/GVBG)</small>	Dienstzweig Nr. / Tätigkeitsprofil		Zahl der Dienstposten	Verwendungs- bzw. Entlohnungsgruppe		Zahl der Funktionsdienstposten	Art des Funktionsdienstpostens		Funktionsdienstposten			Hinweis	
			Dienstzweig Nr. <small>(GBDO/GVBG)</small>	Tätigkeitsprofil <small>(NÖ GBedG 2025)</small>		Verwendungs- bzw. Entlohnungsgruppe <small>(GBDO/GVBG)</small>	Verwendungs- bzw. Entlohnungsgruppe <small>(NÖ GBedG 2025)</small>		Bezeichnung	Funktionsgruppe		Personalzulage			
										<small>(§ 2 Abs. 3 lit. a - d GBDO)</small>	<small>(§ 6 Abs. 3 Z 1 - 4 NÖ GBedG 2025)</small>		<small>(GBDO/GVBG)</small>		<small>(NÖ GBedG 2025)</small>
Verwaltungsdienst	Gehobener Dienst	Gehobener Verwaltungsdienst	56	/ 4.2.	1	6	/ V2	1	a	/ 1	Amtsleitung	9	/ FL3	ja	
Verwaltungsdienst	Fachdienst	Verwaltungsfachdienst	71	/ 4.1.	1	5	/ V1			/					
Verwaltungsdienst	Fachdienst	Verwaltungsfachdienst	71	/ 4.1.	1	5	/ V1			/					Leistungsentlohnungsgruppe 6
Verwaltungsdienst	Fachdienst	Verwaltungsfachdienst	71	/ 4.1.	1	5	/ V1	1	d	/ 4	Kassenverwaltung	6	/ FE1	nein	Fachexpertengruppe FE1
Elementar- und sozialpädagogischer Dienst	Fachdienst	Kindergartenhilfsdienst	12	/ 7.1.	6	3	/ P1			/					Ab 01.01.2025 Entlohnungsgruppe 4
Technischer Dienst	Fachdienst	Facharbeiter	2	/ 3.1.	2	5	/ T1	1	d	/ 4	Vorarbeiter Bauhof	6	/ FE1	nein	
Assistenzdienst	Assistenzdienst	Angelernter Arbeiter	11	/ 2.1.	2	3	/ A2			/					
				/			/			/					

Nachweis über Personalaufwand VRV2015

Gruppe	Abschnitt	Ansatz	Vertragsbedienstete I 510000 - 510999	Vertragsbedienstete II 511000 - 511999	Arbeiter nicht ganzjährig beschäftigt 523000 - 523999	Nebengebühren und Geldaushilfen 560000 - 569999	DGB für Finanzamt (FLAB) 580000 - 580999	Leistungen aus der Selbstträgerschaft 582000 - 582999	Freiwillige Sozialleistungen 590000 - 590999	Gesamtsumme
0	01	010000 Zentralamt	168.179,24	7.066,28		914,40	6.483,96	36.428,51	1.000,00	220.072,39
	09	094000 Gemeinschaftspflege		2.784,29		61,50	105,30	599,85		3.550,94
		Summe Gruppe 0	168.179,24	9.850,57		975,90	6.589,26	37.028,36	1.000,00	223.623,33
2	24	240000 Kindergarten Neurißhof 1. Gruppe		53.048,07	4.431,94	180,90	2.122,25	12.250,15		72.033,31
		240100 Kindergarten Blumau 1. Gruppe		54.380,27	1.646,15	222,61	2.081,17	11.390,20		69.720,40
		240200 Kindergärten Blumau 2.Gruppe		35.198,80			1.302,40	7.531,24		44.032,44
		240300 Kindergarten Neurißhof 2. Gruppe		34.317,52		399,00	1.273,41	7.422,45		43.412,38
		Summe Gruppe 2		176.944,66	6.078,09	802,51	6.779,23	38.594,04		229.198,53
3	36	363000 Altstadterhaltung und. Ortsbildpflege		33.411,21		738,00	1.263,58	7.196,65		42.609,44
		Summe Gruppe 3		33.411,21		738,00	1.263,58	7.196,65		42.609,44
5	51	510000 Medizinische Bereichversorgung				808,50				808,50
		Summe Gruppe 5				808,50				808,50
6	61	612000 Gemeindestraßen		16.705,61		369,00	631,73	3.598,42		21.304,76
		Summe Gruppe 6		16.705,61		369,00	631,73	3.598,42		21.304,76
8	81	813000 Müllbeseitigung		15.313,30		338,26	579,05	3.298,47		19.529,08
		815000 Park- und Gartenanlagen, Kinderspielpl.		15.313,30		338,26	579,05	3.298,47		19.529,08
		817000 Friedhöfe und Einsegnungshallen		13.153,04		276,76	496,96	2.831,34		16.758,10
	82	820000 Wirtschaftshöfe		33.683,08	846,61	707,26	1.303,76	7.418,53		43.959,24
	84	849000 Kollersaal		9.434,24		61,44	351,59	2.017,36		11.864,63
		Summe Gruppe 8		86.896,96	846,61	1.721,98	3.310,41	18.864,17		111.640,13
		Summe gesamt	168.179,24	323.809,01	6.924,70	5.415,89	18.574,21	105.281,64	1.000,00	629.184,69

Nachweis Vermögen mit abgeänderter Nutzungsdauer

Konto	Bezeichnung	Nutzungsdauer lt. VRV	Abweichende Nutzungsdauer	Begründung
2/0060001/00325	Vordach 2017	50,0	44,5	Vordach auf die Restnutzungsdauer des Gebäudes Kollersaal abschreiben
2/0060001/00351	Gebäude Schützenhaus	50,0	99,0	Denkmalschutz
2/0070002/00372	Sanierung Pavillon 2019	20,0	14,0	Abschreibung Kunststoffboden über Restnutzungsdauer Pavillon
3/0060001/00348	Hortgebäude Blumau	50,0	99,0	Denkmalschutz
3/0060001/00409	KT Hortgebäude Blumau	50,0	99,0	Denkmalschutz
3/0060001/00411	InvZuschuss Schul-Kiga-Fonds Hortgebäude	50,0	99,0	Denkmalschutz
4/0440001/00402	Sonnenkraftpotentialanalyse	0,0	10,0	Software, analog zu FWP lt. Empfehlung IVW3
4/0440001/00404	Software 2018	0,0	4,0	ND 4 J. analog zur Hardware
4/0440001/00405	Software 2016	0,0	4,0	ND 4 J. analog zur Hardware

Querschnitt (Anlage 5b)

RQS-Pos.	Zuordnung MVAG bzw. VHH-Code	Bezeichnung	Anmerkungen	Gesamt-Haushalt	Haushalt ohne Quasi-KG	Quasi-KG ²
Mittelaufbringung (Erträge bzw. Einzahlungen und erhaltene Kapitaltransfers)						
10	3111	Einzahlungen aus eigenen Abgaben		352.781,73	352.781,73	
11	2112	Erträge aus Ertragsanteilen		1.960.608,62	1.960.608,62	
12	2113, 2114, 2115	Erträge aus Gebühren, Leistungen, Besitz und wirtschaftlicher Tätigkeit		230.353,61	229.226,44	1.127,17
13	2116	Erträge aus Veräußerungen und sonstige Erträge	ohne Gruppe (Konto) 806, 807, 899	81.715,69	81.705,69	10,00
14	2117	Nicht finanzierungswirksame operative Erträge	ohne Gruppe (Konto) 817, 819, 891			
15	212x	Erträge aus Transfers	ohne Gruppe (Konto) 813	849.327,05	849.327,05	
16	213x	Finanzerträge	ohne Gruppe (Konto) 818, 821, 825, 826	609,09	609,09	
17	131x	Erhaltene Kapitaltransfers (VHH Zugang)		135.218,61	135.218,61	
19	Summe 1 (Mittelaufbringung bereinigt)³			3.610.614,40	3.609.477,23	1.137,17
Mittelverwendung (Aufwendungen)						
20	2211, 2212, 2213	Finanzierungswirksamer Personalaufwand		628.965,69	628.965,69	
21	2221 - 2225	Finanzierungswirksamer Sachaufwand	ohne Gruppe (Konto) 799	1.099.117,80	1.099.117,80	
22	2226	Verluste aus dem Abgang von Anlagevermögen, Rückstellungen für ausstehende Rechnungen	nur Gruppe (Konto) 683, 688			
23	223x	Transferaufwand	ohne Gruppe (Konto) 696, 761	1.569.439,62	1.569.439,62	
24	224x	Finanzaufwand	ohne Gruppe (Konto) 652, 654, 682, 694, 697, 699	14.770,37	14.770,37	
29	Summe 2 (Mittelverwendung bereinigt)³			3.312.293,48	3.312.293,48	
Vermögensbildung (Sachanlagevermögen), inkl. Vorräte						
30	1010, 102x	Immaterielle Vermögenswerte und Sachanlagen (VHH Zugang) ⁴	ohne Gruppe (Konto) 090-098, 280	895.781,89	895.781,89	
31	1010, 102x	Immaterielle Vermögenswerte und Sachanlagen (VHH Abgang) ⁴	ohne Gruppe (Konto) 090-098, 280; Abgang mit Minus erfassen			
32	1141	Vorräte (Saldo) (VHH Zugang - Abgang)				
39	Summe 3 (Vermögensbildung bereinigt)³			895.781,89	895.781,89	
49	Saldo = Summe 1 - Summe 2 - Summe 3			-597.460,97	-598.598,14	1.137,17

RQS-Pos.	Zuordnung MVAG bzw. VHH-Code	Bezeichnung	Anmerkungen	Gesamt-Haushalt	Haushalt ohne Quasi-KG	Quasi-KG ²
Überrechnung Quasi-Kapitalgesellschaften (Quasi-KG) gemäß ESVG						
50	2301, 2116	Entnahmen von Haushaltsrücklagen	nur Gruppe (Konto) 893, 894, 895, 899	n.a.	n.a.	
51	2401, 2225	Zuweisungen an Haushaltsrücklagen	nur Gruppe (Konto) 793, 794, 795, 799	n.a.	n.a.	
52	332x	Einzahlungen aus der Rückzahlung von Darlehen sowie gewährten Vorschüssen	ohne Gruppe (Konto) 280-282	n.a.	n.a.	
53	342x	Auszahlungen aus der Gewährung von Darlehen sowie gewährten Vorschüssen	ohne Gruppe (Konto) 280-282	n.a.	n.a.	
54	351x	Einzahlungen aus der Aufnahme von Finanzschulden		n.a.	n.a.	
55	361x	Auszahlungen aus der Tilgung von Finanzschulden		n.a.	n.a.	
56	333x	Erhaltene Kapitaltransfers (Einzahlungen)		n.a.	n.a.	
57	131x	Erhaltene Kapitaltransfers (VHH Zugang)		n.a.	n.a.	
59	Überrechnung Quasi-KG Summe aus Position 49 (Quasi-KG) und Position 50 bis 57 (Quasi-KG)			n.a.	n.a.	1.137,17
60	Finanzierungssaldo („vorläufiges Maastricht-Ergebnis“) ¹ Summe aus Position 49 (Haushalt ohne Quasi-KG) und Position 59 (Quasi-KG)			n.a.	-597.460,97	n.a.
61	Erläuterungen der Gebietskörperschaft (optional)					

1) Der Finanzierungssaldo gemäß Pos. 60 kann vom Beitrag der Gemeinde zum Maastricht-Saldo abweichen. Entsprechend den Bestimmungen des Artikel 14 Abs. 2 lit. b Z. 1 iVm Artikel 15 Abs. 1 Österreichischer Stabilitätspakt sind die Daten der Gemeinden (außer Wien) zusammengefasst durch das Land an Statistik Austria zu melden, das ausgewiesene Einzelergebnis der Gemeinde hat nur bedingte Aussagekraft für das Gesamtergebnis der Haushaltskoordinierung.

2) Quasi-Kapitalgesellschaften außerhalb des Sektors Staat gemäß ESVG (Ansatz 85-86).

3) Mittelaufbringung und -verwendung sowie Vermögensbildung bereinigt näherungsweise im Sinne der Einnahmen und Ausgaben gemäß ESVG.

4) VHH Zugang/Abgang der Vermögensrechnung gemäß Anlage 6g - Anlagenspiegel

Erläuterung Abweichung gegenüber
Ergebnis- und Finanzierungsvoranschlag

Haushaltskonto	Bezeichnung	HH	Buchungen	- Voranschlag	- Übertragung	= Abweichung	Betrag	Beschluss und Begründung
Mittelaufbringung	Abweichung über 2.000,00 und mehr als 20,00% oder über 2.000,00							
024000	Wahlamt							
2/024000+816000	Kostenbeiträge für Wahlen	EHH	1,02	2.500,00	0,00	-2.498,98	-2.498,98	20.04.2026 Keine Wahlen
	Kostenbeiträge für Wahlen	FHH	1,02	2.500,00	0,00	-2.498,98	-2.498,98	20.04.2026 Keine Wahlen
219000	Sonstige Einrichtungen und Maßnahmen							
2/219000+828000	Rückersätze von Schulumlagen sprengelfremd	EHH	3.857,37	1.000,00	0,00	2.857,37	2.857,37	20.04.2026 Rechnungsabschlüsse Guthaben
	Rückersätze von Schulumlagen sprengelfremd	FHH	3.857,37	1.000,00	0,00	2.857,37	2.857,37	20.04.2026 Rechnungsabschlüsse Guthaben
240000	Kindergarten Neurißhof 1. Gruppe							
6/240000+300100	Kapitaltransfers von Bund, Bundesfonds und Bundeskammern, KIG 2023	FHH	14.900,00	0,00	0,00	14.900,00	14.900,00	20.04.2026 KIG Förderung für neues Heizwerk
6/240000+300742	Kapitaltransfers von Bund, Bundesfonds und Bundeskammern KIG 2025	FHH	33.076,61	0,00	0,00	33.076,61	33.076,61	20.04.2026 KIG Zuweisung an Projekt
6/240000+301000	Kapitaltransfers von Ländern, Landesfonds und Landeskammern	FHH	0,00	125.000,00	0,00	-125.000,00	-125.000,00	20.04.2026 erst nach Fertigstellung fällig
6/240000+346000	Investitionsdarlehen von Finanzunternehmen	FHH	650.000,00	0,00	0,00	650.000,00	650.000,00	20.04.2026 Kreditaufnahme 2025 in Tranchen statt 2024 zur Gänze
2/240000+816000	Kostenbeiträge (Kostensätze) für sonstige Leistungen	EHH	2.437,65	0,00	0,00	2.437,65	2.437,65	20.04.2026 Kostensatz Land NÖ
	Kostenbeiträge (Kostensätze) für sonstige Leistungen	FHH	2.437,65	0,00	0,00	2.437,65	2.437,65	20.04.2026 Kostensatz Land NÖ
2/240000+861000	Zukunftsfonds, Kinderbetreuung	EHH	127.325,58	85.000,00	0,00	42.325,58	42.325,58	20.04.2026 Zuweisungen Zukunftsfonds, Zusätzliche Gruppe
	Zukunftsfonds, Kinderbetreuung	FHH	127.325,58	85.000,00	0,00	42.325,58	42.325,58	20.04.2026 Zuweisungen Zukunftsfonds, Zusätzliche Gruppe
240100	Kindergarten Blumau 1. Gruppe							
2/240100+808000	Veräußerungen von Waren, Essensbeiträge	EHH	13.245,34	11.000,00	0,00	2.245,34	2.245,34	20.04.2026 Mehr Essen, Erhöhung der Beiträge

Haushaltskonto	Bezeichnung	HH	Buchungen	- Voranschlag	- Übertragung	= Abweichung	Betrag	Beschluss und Begründung
2/240100+808000	Veräußerungen von Waren, Essensbeiträge	FHH	13.498,72	11.000,00	0,00	2.498,72	2.498,72	20.04.2026 Mehr Essen, Erhöhung der Beiträge
2/240100+862000	Transfers von Gemeinden, Gemeindeverbände (ohne marktbestimmte Tätigkeit) und Gemeindefonds	EHH	6.362,76	0,00	0,00	6.362,76	6.362,76	20.04.2026 Kostenersatz Sprengelfremdes Kind
	Transfers von Gemeinden, Gemeindeverbände (ohne marktbestimmte Tätigkeit) und Gemeindefonds	FHH	6.362,76	0,00	0,00	6.362,76	6.362,76	20.04.2026 Kostenersatz Sprengelfremdes Kind
325000	Festspiele							
2/325000+829000	sonstige Einnahmen	EHH	2.240,00	0,00	0,00	2.240,00	2.240,00	20.04.2026 Sponsoring Open Air
	sonstige Einnahmen	FHH	2.240,00	0,00	0,00	2.240,00	2.240,00	20.04.2026 Sponsoring Open Air
360000	Heimtmuseen							
6/360000+899000	Entnahmen aus Verrechnungsrücklagen zwischen operativer Gebarung und Projekten	EHH	0,00	50.000,00	0,00	-50.000,00	-50.000,00	03.03.2026 noch kein Bewilligungsbescheid vorhanden
419000	Sonstige Einrichtungen und Maßnahmen							
2/419000+861000	Transfers von Ländern, Landesfonds und Landeskammern	EHH	48.086,56	0,00	0,00	48.086,56	48.086,56	20.04.2026 Zuweisung Land NÖ EA 7/25
	Transfers von Ländern, Landesfonds und Landeskammern	FHH	48.086,56	0,00	0,00	48.086,56	48.086,56	20.04.2026 Zuweisung Land NÖ EA 7/25
529000	Sonstige Einrichtungen und Maßnahmen							
2/529000+808000	Veräußerungen von Strom, Stromtankstellen	EHH	10.598,41	15.000,00	0,00	-4.401,59	-4.401,59	20.04.2026 Sinkender Strompreis
	Veräußerungen von Strom, Stromtankstellen	FHH	10.598,41	15.000,00	0,00	-4.401,59	-4.401,59	20.04.2026 Sinkender Strompreis
562000	Sprengelbeiträge							
2/562000+861000	Transfers von Ländern, Landesfonds und Landeskammern	EHH	6.782,54	0,00	0,00	6.782,54	6.782,54	20.04.2026 Endabrechnung Umlagen

Haushaltskonto	Bezeichnung	HH	Buchungen	- Voranschlag	- Übertragung	= Abweichung	Betrag	Beschluss und Begründung
2/562000+861000	Transfers von Ländern, Landesfonds und Landeskammern	FHH	6.782,54	0,00	0,00	6.782,54	6.782,54	20.04.2026 Endabrechnung Umlagen
612000	Gemeindestraßen							
6/612000+871000	Bedarfszuweisung	EHH	275.000,00	290.000,00	0,00	-15.000,00	-15.000,00	20.04.2026 Weniger BZ erhalten
	Bedarfszuweisung	FHH	275.000,00	290.000,00	0,00	-15.000,00	-15.000,00	20.04.2026 Weniger BZ erhalten
813000	Müllbeseitigung							
2/813000+828000	Müllerlöse	EHH	16.479,15	25.000,00	0,00	-8.520,85	-8.520,85	20.04.2026 Weniger Vergütung
	Müllerlöse	FHH	16.479,15	25.000,00	0,00	-8.520,85	-8.520,85	20.04.2026 Weniger Vergütung
816000	Öffentliche Beleuchtung und Uhren							
2/816000+829000	Sonstige Erträge	EHH	6.632,39	0,00	0,00	6.632,39	6.632,39	20.04.2026 Wiedergutmachung
	Sonstige Erträge	FHH	6.632,39	0,00	0,00	6.632,39	6.632,39	20.04.2026 Wiedergutmachung
817000	Friedhöfe und Einsegnungshallen							
2/817000+852000	Grabstellengebühren	FHH	22.691,06	15.000,00	0,00	7.691,06	7.691,06	20.04.2026 Mehr Einnahmen
2/817000+852100	Begräbnis- und Leichenkammergebühren	EHH	4.600,00	7.000,00	0,00	-2.400,00	-2.400,00	20.04.2026 Weniger Begräbnisse
	Begräbnis- und Leichenkammergebühren	FHH	4.125,00	7.000,00	0,00	-2.875,00	-2.875,00	20.04.2026 Weniger Begräbnisse
819000	Sonstige öffentliche Einrichtungen							
6/819000+899000	Entnahmen aus Verrechnungsrücklagen zwischen operativer Gebarung und Projekten	EHH	13.662,84	1.300,00	0,00	12.362,84	12.362,84	03.03.2026 zuführung an Projekten aud OG

Haushaltskonto	Bezeichnung	HH	Buchungen	- Voranschlag	- Übertragung	= Abweichung	Betrag	Beschluss und Begründung
820000	Wirtschaftshöfe							
2/820000+829000	Forderung an Abfertigungsversicherung	EHH	11.200,14	0,00	0,00	11.200,14	11.200,14	03.03.2026 Jahreszuwachs Versicherungsguthaben
821010	Ankauf E-Pritsche							
6/821010+300100	Kapitaltransfers von Bund, Bundesfonds und Bundeskammern, E-Mobilitätsförderung	FHH	0,00	8.000,00	0,00	-8.000,00	-8.000,00	20.04.2026 Pritsche noch nicht geliefert, keine Förderung
6/821010+301000	Kapitaltransfers von Ländern, Landesfonds und Landeskammern, Förderung Energiespargemeinde	FHH	0,00	5.000,00	0,00	-5.000,00	-5.000,00	20.04.2026 Pritsche noch nicht geliefert, keine Förderung
6/821010+899000	Entnahmen aus Verrechnungsrücklagen zwischen operativer Gebarung und Projekten	EHH	0,00	2.600,00	0,00	-2.600,00	-2.600,00	03.03.2026 Pritsche noch nicht geliefert
828000	Nahversorger							
2/828000+811000	Mieteinnahmen	EHH	10.685,85	31.000,00	0,00	-20.314,15	-20.314,15	20.04.2026 Vermietung nur bis April
	Mieteinnahmen	FHH	35.203,27	31.000,00	0,00	4.203,27	-27.319,12	20.04.2026 Vermietung nur bis April
840000	Grundbesitz							
2/840000+801000	Veräußerungen von Grundstücken und Grundstückseinrichtungen	EHH	0,00	30.000,00	0,00	-30.000,00	-30.000,00	20.04.2026 Keine Veräußerungen
	Veräußerungen von Grundstücken und Grundstückseinrichtungen	FHH	0,00	30.000,00	0,00	-30.000,00	-30.000,00	20.04.2026 Keine Veräußerungen
2/840000+811000	Einnahme aus Verpachtungen, Kleingärten	EHH	83.560,24	80.000,00	0,00	3.560,24	3.560,24	20.04.2026 Mehreinnahmen durch Erhöhung
	Einnahme aus Verpachtungen, Kleingärten	FHH	85.355,11	80.000,00	0,00	5.355,11	5.355,11	20.04.2026 Mehreinnahmen durch Erhöhung
2/840000+811010	Erträge aus Vermietung	EHH	46.218,85	44.000,00	0,00	2.218,85	2.218,85	03.03.2026 Mehr Einnahmen aus Vermietung

Haushaltskonto	Bezeichnung	HH	Buchungen	- Voranschlag	- Übertragung	= Abweichung	Betrag	Beschluss und Begründung
849000	Kollersaal							
2/849000+816000	Kartenverkauf	EHH	1.495,45	5.000,00	0,00	-3.504,55	-3.504,55	20.04.2026 Weniger Veranstaltungen
	Kartenverkauf	FHH	1.495,45	5.000,00	0,00	-3.504,55	-3.504,55	20.04.2026 Weniger Veranstaltungen
920000	Ausschließliche Gemeindeabgaben							
2/920000+830000	Grundsteuer A	FHH	3.235,11	1.000,00	0,00	2.235,11	2.235,11	20.04.2026 Mehr Einnahmen, Mahnwesen
2/920000+831000	Grundsteuer B	FHH	103.114,87	101.000,00	0,00	2.114,87	2.114,87	20.04.2026 Mehr Einnahmen, Mahnwesen
2/920000+833100	Kommunalsteuer	EHH	200.215,32	170.000,00	0,00	30.215,32	30.215,32	20.04.2026 Positive Betriebsentwicklung
	Kommunalsteuer	FHH	200.215,32	170.000,00	0,00	30.215,32	30.215,32	20.04.2026 Positive Betriebsentwicklung
2/920000+850000	Aufschliessungsbeitraege (gem. Par.14)	EHH	12.969,19	100.000,00	0,00	-87.030,81	-87.030,81	20.04.2026 Keine Bautätigkeiten
	Aufschliessungsbeitraege (gem. Par.14)	FHH	12.969,19	100.000,00	0,00	-87.030,81	-87.030,81	20.04.2026 Keine Bautätigkeiten
921000	Zw. Ländern u. Gemeinden geteilte Abgabe							
2/921000+861000	Transfers von Ländern, Landesfonds und Landesammern - Zuschlag Bundesautomaten u VLT-Abg.	EHH	9.742,13	0,00	0,00	9.742,13	9.742,13	20.04.2026 Zuweisung Land NÖ EA 11/25
	Transfers von Ländern, Landesfonds und Landesammern - Zuschlag Bundesautomaten u VLT-Abg.	FHH	9.742,13	0,00	0,00	9.742,13	9.742,13	20.04.2026 Zuweisung Land NÖ EA 11/25
925000	Ertragsanteile an gemeinsch. Bundesabg							
2/925000+859400	Ertragsanteile nach dem Abvs	EHH	1.960.608,62	1.941.000,00	0,00	19.608,62	19.608,62	20.04.2026 Mehr Steueraufkommen
	Ertragsanteile nach dem Abvs	FHH	1.960.608,62	1.941.000,00	0,00	19.608,62	19.608,62	20.04.2026 Mehr Steueraufkommen

Haushaltskonto	Bezeichnung	HH	Buchungen	- Voranschlag	- Übertragung	= Abweichung	Betrag	Beschluss und Begründung
941000	Sonst. Finanzzuw. nach dem FAG							
2/941000+860000	Finanzzuw.d.Bundes nach FAG § 24	EHH	22.904,39	79.900,00	0,00	-56.995,61	-56.995,61	20.04.2026 Weniger Bundeszuweisung erhalten
	Finanzzuw.d.Bundes nach FAG § 24	FHH	22.904,39	79.900,00	0,00	-56.995,61	-56.995,61	20.04.2026 Weniger Bundeszuweisung erhalten
2/941000+860100	Transfers von Bund, Bundesfonds und Bundeskammern	EHH	52.859,00	0,00	0,00	52.859,00	52.859,00	20.04.2026 Besondere Finanzzuweisung
	Transfers von Bund, Bundesfonds und Bundeskammern	FHH	52.859,00	0,00	0,00	52.859,00	52.859,00	20.04.2026 Besondere Finanzzuweisung
990000	Überschüsse und Abgänge (soweit nicht zugeordnet)							
2/990000+895077	Entnahmen von allgemeinen Haushaltsrücklagen	EHH	284.344,23	0,00	0,00	284.344,23	284.344,23	03.03.2026 Abschlussbuchung
	Summe Mittelaufbringung Ergebnishaushalt		3.234.115,02	2.971.300,00	0,00	262.815,02	262.815,02	
	Summe Mittelaufbringung Finanzierungshaushalt		3.731.797,28	3.128.400,00	0,00	603.397,28	571.874,89	
Mittelverwendung	Abweichung über 2.000,00 und mehr als 20,00% oder über 2.000,00							
010000	Zentralamt							
1/010000-457000	Druckwerke	EHH	34.382,19	40.000,00	0,00	-5.617,81	-5.617,81	20.04.2026 Weniger Papierverbrauch
	Druckwerke	FHH	36.141,79	40.000,00	0,00	-3.858,21	-3.858,21	20.04.2026 Weniger Papierverbrauch
1/010000-510000	Bezüge Fuer Vb der Besoldungsgruppe I	EHH	168.179,24	159.000,00	0,00	9.179,24	9.179,24	20.04.2026 Mehrdienstleistungen und Erhöhungen
	Bezüge Fuer Vb der Besoldungsgruppe I	FHH	168.179,24	159.000,00	0,00	9.179,24	9.179,24	20.04.2026 Mehrdienstleistungen und Erhöhungen
1/010000-600000	Strom, Gas, Wasser, Müll	EHH	1.902,39	4.000,00	0,00	-2.097,61	-2.097,61	20.04.2026 Energiegemeinschaft
	Strom, Gas, Wasser, Müll	FHH	1.789,23	4.000,00	0,00	-2.210,77	-2.210,77	20.04.2026 Energiegemeinschaft
1/010000-640000	Rechtskosten	EHH	4.003,43	1.000,00	0,00	3.003,43	3.003,43	20.04.2026 Rechtskosten PRE Zero
	Rechtskosten	FHH	3.799,31	1.000,00	0,00	2.799,31	2.799,31	20.04.2026 Rechtskosten PRE Zero

Haushaltskonto	Bezeichnung	HH	Buchungen	- Voranschlag	- Übertragung	= Abweichung	Betrag	Beschluss und Begründung
022000	Standesamt							
1/022000-752000	Standesamts/Staatsbürgersch.beitrag (Führungsgemeinde)	EHH	33.531,00	36.600,00	0,00	-3.069,00	-3.069,00	20.04.2026 Geringere Aufwendungen StA-Verband
	Standesamts/Staatsbürgersch.beitrag (Führungsgemeinde)	FHH	33.531,00	36.600,00	0,00	-3.069,00	-3.069,00	20.04.2026 Geringere Aufwendungen StA-Verband
031000	Amt für Raumordnung und Raumplanung							
1/031000-728000	Flächenwidmungsplan und Bebauungsplan	EHH	26.883,30	5.000,00	0,00	21.883,30	4.910,50	20.04.2026 Projekt BDA für Schutzzonenplan (gefördert)
	Flächenwidmungsplan und Bebauungsplan	FHH	26.883,30	5.000,00	0,00	21.883,30	4.910,50	20.04.2026 Projekt BDA für Schutzzonenplan (gefördert)
131000	Bau- und Feuerpolizei							
1/131000-640000	Sachverständigenhonorare	EHH	27.255,11	10.000,00	0,00	17.255,11	58.301,01	20.04.2026 Sonderfall Meierhof, Bauaufträge
	Sachverständigenhonorare	FHH	27.255,11	10.000,00	0,00	17.255,11	58.301,01	20.04.2026 Sonderfall Meierhof, Bauaufträge
163000	Freiwillige Feuerwehren							
1/163000-754000	Subventionen an Freiwillige Feuerwehren	EHH	30.319,61	25.000,00	0,00	5.319,61	5.319,61	20.04.2026 Fahrzeugrep. FF
	Subventionen an Freiwillige Feuerwehren	FHH	30.319,61	25.000,00	0,00	5.319,61	5.319,61	20.04.2026 Fahrzeugrep. FF
214000	Schulen der Polytechn. Lehrgänge							
1/214000-752000	Poly Baden Schulumlage	EHH	8.414,78	15.000,00	0,00	-6.585,22	-6.585,22	20.04.2026 Weniger Schüler
	Poly Baden Schulumlage	FHH	8.414,78	15.000,00	0,00	-6.585,22	-6.585,22	20.04.2026 Weniger Schüler
219000	Sonstige Einrichtungen und Maßnahmen							
1/219000-752000	Schülerhaltungsbeiträge sprengelfremd	EHH	27.662,25	20.000,00	0,00	7.662,25	7.662,25	20.04.2026 Mehr Sprengelfremde SuS
	Schülerhaltungsbeiträge sprengelfremd	FHH	27.662,25	20.000,00	0,00	7.662,25	7.662,25	20.04.2026 Mehr Sprengelfremde SuS

Haushaltskonto	Bezeichnung	HH	Buchungen	- Voranschlag	- Übertragung	= Abweichung	Betrag	Beschluss und Begründung
220000	Berufsbildende Pflichtschulen							
1/220000-751000	Berufsschulerhaltungsbeitrag	EHH	0,00	2.000,00	0,00	-2.000,00	-2.000,00	20.04.2026 Keine Schüler
	Berufsschulerhaltungsbeitrag	FHH	0,00	2.000,00	0,00	-2.000,00	-2.000,00	20.04.2026 Keine Schüler
240000	Kindergarten Neurißhof 1. Gruppe							
5/240000-010000	Gebäude und Bauten	FHH	627.249,27	750.000,00	0,00	-122.750,73	-122.750,73	20.04.2026 Ausgaben bereits im Jahr 2024
1/240000-511000	Bezüge für Vb der Besoldungsgruppe li	EHH	53.048,07	44.300,00	0,00	8.748,07	8.748,07	20.04.2026 Krankenstandsvertretungen und Mehrdienstleistungen
	Bezüge für Vb der Besoldungsgruppe li	FHH	53.048,07	44.300,00	0,00	8.748,07	8.748,07	20.04.2026 Krankenstandsvertretungen und Mehrdienstleistungen
1/240000-523000	Bezüge Aushilfsarbeiterinnen	EHH	4.431,94	2.000,00	0,00	2.431,94	2.431,94	20.04.2026 Sommerpersonal
	Bezüge Aushilfsarbeiterinnen	FHH	4.431,94	2.000,00	0,00	2.431,94	2.431,94	20.04.2026 Sommerpersonal
1/240000-582000	Dgb zur Sozialversicherung	EHH	12.250,15	9.700,00	0,00	2.550,15	2.550,15	20.04.2026 Mehrstundenleistung durch Krankenstand
	Dgb zur Sozialversicherung	FHH	12.250,15	9.700,00	0,00	2.550,15	2.550,15	20.04.2026 Mehrstundenleistung durch Krankenstand
1/240000-600000	Strom, Gas, Wasser, Müll	EHH	10.691,32	5.500,00	0,00	5.191,32	5.191,32	20.04.2026 Erstbefüllung Pelletslager und Endabrechnung Gas
	Strom, Gas, Wasser, Müll	FHH	10.539,04	5.500,00	0,00	5.039,04	5.039,04	20.04.2026 Erstbefüllung Pelletslager und Endabrechnung Gas
1/240000-614000	Instandhaltung Von Gebäuden	EHH	368,66	4.000,00	0,00	-3.631,34	-3.631,34	20.04.2026 Keine Schäden
	Instandhaltung Von Gebäuden	FHH	368,66	4.000,00	0,00	-3.631,34	-3.631,34	20.04.2026 Keine Schäden
1/240000-650000	Zinsen für Finanzschulden in Euro	EHH	10.204,30	18.000,00	0,00	-7.795,70	-7.795,70	20.04.2026 nur 1. Rate, 2. Halbjahr fällig
	Zinsen für Finanzschulden in Euro	FHH	10.204,30	18.000,00	0,00	-7.795,70	-7.795,70	20.04.2026 nur 1. Rate, 2. Halbjahr fällig

Haushaltskonto	Bezeichnung	HH	Buchungen	- Voranschlag	- Übertragung	= Abweichung	Betrag	Beschluss und Begründung
1/240000-680000	Planmäßige Abschreibung	EHH	20.606,05	14.100,00	0,00	6.506,05	6.506,05	03.03.2026 Halbjahres AFA
240100	Kindergarten Blumau 1. Gruppe							
1/240100-600000	Strom, Gas, Wasser, Müll	EHH	2.728,48	5.500,00	0,00	-2.771,52	-2.771,52	20.04.2026 Energiegemeinschaft
	Strom, Gas, Wasser, Müll	FHH	2.608,04	5.500,00	0,00	-2.891,96	-2.891,96	20.04.2026 Energiegemeinschaft
240400	Tagesbetreuungseinrichtung							
1/240400-600000	Strom, Gas, Wasser, Müll	EHH	5.205,92	7.500,00	0,00	-2.294,08	-2.294,08	20.04.2026 Energiegemeinschaft
	Strom, Gas, Wasser, Müll	FHH	4.308,58	7.500,00	0,00	-3.191,42	-3.191,42	20.04.2026 Energiegemeinschaft
1/240400-614000	Instandhalt. Gebäude	EHH	3.469,54	1.000,00	0,00	2.469,54	2.469,54	20.04.2026 Rep. Aufwand
	Instandhalt. Gebäude	FHH	3.469,54	1.000,00	0,00	2.469,54	2.469,54	20.04.2026 Rep. Aufwand
1/240400-728100	Personalkostenersätze	EHH	147.531,05	60.000,00	0,00	87.531,05	87.531,05	20.04.2026 Systemumstellung, Nachzahlung aus dem Jahr 2024 und Vorauszahlung für das Jahr 2026
	Personalkostenersätze	FHH	147.531,05	60.000,00	0,00	87.531,05	87.531,05	20.04.2026 Systemumstellung, Nachzahlung aus dem Jahr 2024 und Vorauszahlung für das Jahr 2026
240500	Tagesbetreuungseinrichtung Neurißhof							
5/240500-006000	Spielgeräte	FHH	8.519,40	0,00	0,00	8.519,40	8.519,40	20.04.2026 TBE Zubau Außengestaltung Spielgeräte
1/240500-006000	Sonstige Grundstückseinrichtungen	FHH	44.743,70	0,00	0,00	44.743,70	44.743,70	20.04.2026 Erstaustattung TBE
1/240500-400000	Geringwertige Wirtschaftsgüter (GWG)	EHH	2.158,17	0,00	0,00	2.158,17	2.158,17	20.04.2026 Erstbeschaffungen 2. Gruppe
	Geringwertige Wirtschaftsgüter (GWG)	FHH	2.158,17	0,00	0,00	2.158,17	2.158,17	20.04.2026 Erstbeschaffungen 2. Gruppe
1/240500-680000	Planmäßige Abschreibung	EHH	49.953,89	0,00	0,00	49.953,89	49.953,89	03.03.2026 Halbjahres AFA

Haushaltskonto	Bezeichnung	HH	Buchungen	- Voranschlag	- Übertragung	= Abweichung	Betrag	Beschluss und Begründung
1/240500-728100	Entgelte für sonstige Leistungen	EHH	4.110,80	0,00	0,00	4.110,80	4.110,80	20.04.2026 PKZ 2. Gruppe TBE
	Entgelte für sonstige Leistungen	FHH	4.110,80	0,00	0,00	4.110,80	4.110,80	20.04.2026 PKZ 2. Gruppe TBE
269000	Sonstige Einrichtungen und Maßnahmen							
1/269000-757000	Subventionen an Sportvereine	EHH	7.000,00	3.000,00	0,00	4.000,00	4.000,00	20.04.2026 AO Subvention ASK Traktor
	Subventionen an Sportvereine	FHH	7.000,00	3.000,00	0,00	4.000,00	4.000,00	20.04.2026 AO Subvention ASK Traktor
325000	Festspiele							
1/325000-728400	Open Air	EHH	6.418,60	3.000,00	0,00	3.418,60	3.418,60	20.04.2026 Mehr Veranstaltungen
	Open Air	FHH	6.418,60	3.000,00	0,00	3.418,60	3.418,60	20.04.2026 Mehr Veranstaltungen
360100	Sanierung Heimatmuseum, Kirche Blumau							
5/360100-015000	Kulturgüter unbeweglich	FHH	12.000,00	120.000,00	0,00	-108.000,00	-108.000,00	03.03.2026 noch keinen Bescheid vorliegen.
363000	Altstadterhaltung und. Ortsbildpflege							
1/363000-459000	Blumen / Blumenschmuck	EHH	2.217,90	5.000,00	0,00	-2.782,10	-2.782,10	20.04.2026 Weniger Blumenschmuck
	Blumen / Blumenschmuck	FHH	2.217,90	5.000,00	0,00	-2.782,10	-2.782,10	20.04.2026 Weniger Blumenschmuck
1/363000-728000	Ortsbildpflege (Grünpflege)	EHH	56.184,80	40.000,00	0,00	16.184,80	16.184,80	20.04.2026 Grünraumpflege und Besondere Baumpflege
	Ortsbildpflege (Grünpflege)	FHH	55.766,80	40.000,00	0,00	15.766,80	15.766,80	20.04.2026 Grünraumpflege und Besondere Baumpflege
419000	Sonstige Einrichtungen und Maßnahmen							
1/419000-751000	Wohnsitzgemeindebeitrag - Shg	EHH	54.215,30	22.700,00	0,00	31.515,30	31.515,30	20.04.2026 Mehr Mindestsicherungsbezieher
	Wohnsitzgemeindebeitrag - Shg	FHH	54.215,30	22.700,00	0,00	31.515,30	31.515,30	20.04.2026 Mehr Mindestsicherungsbezieher

Haushaltskonto	Bezeichnung	HH	Buchungen	- Voranschlag	- Übertragung	= Abweichung	Betrag	Beschluss und Begründung
1/419000-751100	Sozialhilfeumlage	EHH	325.079,89	334.000,00	0,00	-8.920,11	-8.920,11	20.04.2026 Weniger Vorschreibungen durch Land NÖ
	Sozialhilfeumlage	FHH	325.079,89	334.000,00	0,00	-8.920,11	-8.920,11	20.04.2026 Weniger Vorschreibungen durch Land NÖ
510000	Medizinische Bereichversorgung							
1/510000-700000	Miete	EHH	14.867,24	10.000,00	0,00	4.867,24	4.867,24	20.04.2026 Miete für Ordination
	Miete	FHH	14.867,24	10.000,00	0,00	4.867,24	4.867,24	20.04.2026 Miete für Ordination
529000	Sonstige Einrichtungen und Maßnahmen							
1/529000-050000	Stromtankstelle	FHH	2.264,05	0,00	0,00	2.264,05	2.264,05	20.04.2026 Neu Versetzten Ladesäule Stromtankstelle
1/529000-600000	Stromtankstelle Strom	FHH	11.308,12	15.000,00	0,00	-3.691,88	-3.691,88	20.04.2026 Sinkender Strompreis
530000	Rettungsdienste							
1/530000-757000	Asboe - Rotes Kreuz	EHH	12.000,00	0,00	0,00	12.000,00	12.000,00	20.04.2026 Übertragung Landesverband, Tilgung Restverbindlichkeiten durch Mitgliedsgemeinden
	Asboe - Rotes Kreuz	FHH	12.000,00	0,00	0,00	12.000,00	12.000,00	20.04.2026 Übertragung Landesverband, Tilgung Restverbindlichkeiten durch Mitgliedsgemeinden
562000	Sprengelbeiträge							
1/562000-752000	NÖKAS Umlage	EHH	578.069,04	582.000,00	0,00	-3.930,96	-3.930,96	20.04.2026 Geringere Umlage vorgeschrieben
	NÖKAS Umlage	FHH	578.069,04	582.000,00	0,00	-3.930,96	-3.930,96	20.04.2026 Geringere Umlage vorgeschrieben
612000	Gemeindestraßen							
5/612000-002000	Straßenbauten	FHH	154.690,78	290.000,00	0,00	-135.309,22	-135.309,22	20.04.2026 Mehr Bautätigkeit 2024, weniger 2025
1/612000-611000	Instandhaltung von Strassenbauten	EHH	13.136,22	3.000,00	0,00	10.136,22	10.136,22	20.04.2026 Schäden
	Instandhaltung von Strassenbauten	FHH	13.136,22	3.000,00	0,00	10.136,22	10.136,22	20.04.2026 Schäden

Haushaltskonto	Bezeichnung	HH	Buchungen	- Voranschlag	- Übertragung	= Abweichung	Betrag	Beschluss und Begründung
1/612000-680000	Planmäßige Abschreibung	EHH	159.163,28	148.000,00	0,00	11.163,28	11.163,28	03.03.2026 Mehr Bautätigkeit
1/612000-728000	Entgelte für sonstige Leistungen	EHH	6.208,43	0,00	0,00	6.208,43	6.208,43	20.04.2026 Verkehrsmessung auf Landesstraßen für Verkehrsverhandlungen
	Entgelte für sonstige Leistungen	FHH	6.208,43	0,00	0,00	6.208,43	6.208,43	20.04.2026 Verkehrsmessung auf Landesstraßen für Verkehrsverhandlungen
759000	Sonstige Energieträger							
1/759000-728000	Entgelte für sonstige Leistungen	EHH	7.200,00	0,00	0,00	7.200,00	7.200,00	03.03.2026 Grundungskosten Energiegemeinschaft
813000	Müllbeseitigung							
1/813000-459000	Sonstige Verbrauchsgüter, Gassisackerl etc.	EHH	1.427,46	5.700,00	0,00	-4.272,54	-4.272,54	20.04.2026 Vorrat aus 2024 ausreichend
	Sonstige Verbrauchsgüter, Gassisackerl etc.	FHH	1.427,46	5.700,00	0,00	-4.272,54	-4.272,54	20.04.2026 Vorrat aus 2024 ausreichend
814000	Straßenreinigung							
1/814000-728000	Strassenkehrungen und Winterdienst	EHH	35.543,99	40.000,00	0,00	-4.456,01	-4.456,01	20.04.2026 Milder Winter 2024
	Strassenkehrungen und Winterdienst	FHH	45.125,69	40.000,00	0,00	5.125,69	5.125,69	20.04.2026 Milder Winter 2024
815000	Park- und Gartenanlagen, Kinderspielpl.							
1/815000-711000	Gebühren für die Benützung von Gemeindeeinrichtungen und Anlagen gemäß FAG	EHH	2.383,70	100,00	0,00	2.283,70	2.283,70	20.04.2026 Wassergebühren Funcourt
	Gebühren für die Benützung von Gemeindeeinrichtungen und Anlagen gemäß FAG	FHH	2.383,70	100,00	0,00	2.283,70	2.283,70	20.04.2026 Wassergebühren Funcourt
815040	Schubertpark Neugestaltung							
5/815040-004000	Brunnen	FHH	18.972,28	0,00	0,00	18.972,28	18.972,28	20.04.2026 Mehrausgaben aufgrund der Bodenbeschaffenheit
815100	Funcourt							
5/815100-006000	Errichtung Skatepark	FHH	0,00	40.000,00	0,00	-40.000,00	-40.000,00	20.04.2026 Lieferverzögerung, erwartet 2026

Haushaltskonto	Bezeichnung	HH	Buchungen	- Voranschlag	- Übertragung	= Abweichung	Betrag	Beschluss und Begründung
816000	Öffentliche Beleuchtung und Uhren							
1/816000-619000	Contracting EVN Lichtservice Straßenbeleuchtung	EHH	75.714,01	54.000,00	0,00	21.714,01	21.714,01	20.04.2026 Schadensfälle und Erweiterungen
	Contracting EVN Lichtservice Straßenbeleuchtung	FHH	60.402,56	54.000,00	0,00	6.402,56	6.402,56	20.04.2026 Schadensfälle und Erweiterungen
817000	Friedhöfe und Einsegnungshallen							
1/817000-610000	Instandhaltung von Grund und Boden	EHH	0,00	4.000,00	0,00	-4.000,00	-4.000,00	20.04.2026 Keine Sanierungen
	Instandhaltung von Grund und Boden	FHH	0,00	4.000,00	0,00	-4.000,00	-4.000,00	20.04.2026 Keine Sanierungen
819000	Sonstige öffentliche Einrichtungen							
5/819000-006000	Sanierung Bacherlgerinne und Brücken	FHH	33.240,84	21.300,00	0,00	11.940,84	11.940,84	20.04.2026 Mehrausgaben bei Grabungsarbeiten
820000	Wirtschaftshöfe							
1/820000-511000	Bezüge für VB der Besoldungsgruppe II	EHH	33.683,08	31.100,00	0,00	2.583,08	2.583,08	20.04.2026 Übergangsmitarbeiter
	Bezüge für VB der Besoldungsgruppe II	FHH	33.683,08	31.100,00	0,00	2.583,08	2.583,08	20.04.2026 Übergangsmitarbeiter
1/820000-523000	Arbeiter nicht ganzj. beschäftigt	EHH	846,61	6.000,00	0,00	-5.153,39	-5.153,39	20.04.2026 Keine Sommerarbeiter
	Arbeiter nicht ganzj. beschäftigt	FHH	846,61	6.000,00	0,00	-5.153,39	-5.153,39	20.04.2026 Keine Sommerarbeiter
1/820000-582000	DGB zur Sozialversicherung	EHH	7.418,53	11.700,00	0,00	-4.281,47	-4.281,47	20.04.2026 zu hoch veranschlagt
	DGB zur Sozialversicherung	FHH	7.418,53	11.700,00	0,00	-4.281,47	-4.281,47	20.04.2026 zu hoch veranschlagt
1/820000-616000	Instandhaltung Maschinen	EHH	0,00	2.000,00	0,00	-2.000,00	-2.000,00	20.04.2026 Keine Fälle
	Instandhaltung Maschinen	FHH	0,00	2.000,00	0,00	-2.000,00	-2.000,00	20.04.2026 Keine Fälle
1/820000-711000	Gebühren für die Benützung von Gemeindeeinrichtungen und Anlagen gemäß FAG	EHH	2.681,20	600,00	0,00	2.081,20	2.081,20	20.04.2026 Neuer zusätzlicher RM Container

Haushaltskonto	Bezeichnung	HH	Buchungen	- Voranschlag	- Übertragung	= Abweichung	Betrag	Beschluss und Begründung
1/820000-711000	Gebühren für die Benützung von Gemeindeeinrichtungen und Anlagen gemäß FAG	FHH	2.681,20	600,00	0,00	2.081,20	2.081,20	20.04.2026 Neuer zusätzlicher RM Container
821010	Ankauf E-Pritsche							
5/821010-040000	Ankauf E-Prtische	FHH	0,00	70.600,00	0,00	-70.600,00	-70.600,00	20.04.2026 Pritsche noch nicht geliefert.
1/821010-680000	Planmäßige Abschreibung	EHH	0,00	7.100,00	0,00	-7.100,00	-7.100,00	03.03.2026 Pritsche noch nicht geliefert
828000	Nahversorger							
1/828000-700000	Miete	EHH	34.036,73	30.700,00	0,00	3.336,73	3.336,73	20.04.2026 BK Abrechnung ADEG
	Miete	FHH	34.036,73	30.700,00	0,00	3.336,73	3.336,73	20.04.2026 BK Abrechnung ADEG
1/828000-755000	Lfd. Transferzahlung an Unternehmen	EHH	131.019,22	50.000,00	0,00	81.019,22	43.192,35	20.04.2026 Abwicklung ADEG lt GR
	Lfd. Transferzahlung an Unternehmen	FHH	131.019,22	50.000,00	0,00	81.019,22	43.192,35	20.04.2026 Abwicklung ADEG lt GR
839000	Sonstige Betriebe u. ähnl. Einricht.							
1/839000-728200	Aufwand Betrieb Bankomat	EHH	0,00	5.000,00	0,00	-5.000,00	-5.000,00	20.04.2026 Keine Verrechnung
	Aufwand Betrieb Bankomat	FHH	0,00	5.000,00	0,00	-5.000,00	-5.000,00	20.04.2026 Keine Verrechnung
840000	Grundbesitz							
1/840000-400100	Ankauf von Bäumen	EHH	0,00	2.000,00	0,00	-2.000,00	-2.000,00	20.04.2026 Keine Ankäufe
	Ankauf von Bäumen	FHH	0,00	2.000,00	0,00	-2.000,00	-2.000,00	20.04.2026 Keine Ankäufe
849000	Kollersaal							
1/849000-616000	Instandhaltung Maschinen	EHH	3.175,22	500,00	0,00	2.675,22	2.675,22	20.04.2026 Defekte Kühlung
	Instandhaltung Maschinen	FHH	3.175,22	500,00	0,00	2.675,22	2.675,22	20.04.2026 Defekte Kühlung

Haushaltskonto	Bezeichnung	HH	Buchungen	- Voranschlag	- Übertragung	= Abweichung	Betrag	Beschluss und Begründung
1/849000-728000	Honorare	EHH	3.824,84	7.000,00	0,00	-3.175,16	-3.175,16	20.04.2026 Weniger Veranstaltungen
	Honorare	FHH	3.824,84	7.000,00	0,00	-3.175,16	-3.175,16	20.04.2026 Weniger Veranstaltungen
1/849000-728010	Reinigungsdienstleistung	EHH	4.212,96	1.000,00	0,00	3.212,96	3.212,96	20.04.2026 Ersatz für Personal
	Reinigungsdienstleistung	FHH	4.849,44	1.000,00	0,00	3.849,44	3.849,44	20.04.2026 Ersatz für Personal
910000	Geldverkehr							
1/910000-659000	Geldverkehrsspesen	EHH	4.125,11	2.000,00	0,00	2.125,11	2.125,11	20.04.2026 Zinsen für Kassenkredit
	Geldverkehrsspesen	FHH	4.125,11	2.000,00	0,00	2.125,11	2.125,11	20.04.2026 Zinsen für Kassenkredit
980000	Verrechnung zwischen operativer Gebarung und Projekten							
1/980000-799000	Zuweisungen an Verrechnungsrücklagen zwischen operativer Gebarung und Projekten	EHH	0,00	53.900,00	0,00	-53.900,00	-53.900,00	03.03.2026 Nicht erforderlich
Summe Mittelverwendung Ergebnishaushalt			2.271.145,00	1.954.300,00	0,00	316.845,00	303.091,23	
Summe Mittelverwendung Finanzierungshaushalt			2.941.971,21	3.038.100,00	0,00	-96.128,79	-109.882,56	

Seite	Inhalt
3	Vorbericht
17	Nachweis der liquiden Mittel (Kassenbestand)
21	Ergebnishaushalt Gesamt 1. Ebene (Anlage 1a) - interne Vergütungen enthalten
25	Finanzierungshaushalt Gesamt 1. Ebene (Anlage 1b) - interne Vergütungen enthalten
29	Ergebnishaushalt Gesamt 1. und 2. Ebene (Anlage 1a) - interne Vergütungen enthalten
33	Finanzierungshaushalt Gesamt 1. und 2. Ebene (Anlage 1b) - interne Vergütungen enthalten
41	Ergebnishaushalt Bereichsbudget 1. und 2. Ebene (Anlage 1a)
63	Finanzierungshaushalt Bereichsbudget 1. und 2. Ebene (Anlage 1b)
105	Vermögenshaushalt (Anlage 1c)
111	Nettovermögensveränderungsrechnung (Anlage 1d)
115	Haushaltspotential (aufbauend auf der Ergebnisrechnung)
121	Ergebnis- und Finanzierungsrechnung Detailnachweis
193	Nachweis der Investitionstätigkeit
207	Nachweis der sonstigen Investitionen (nur VC 2)
211	Nachweis Kundenforderungen
215	Nachweis Lieferantenverbindlichkeiten
221	Nachweis über Transferzahlungen (Anlage 6a)
225	Nachweis über Haushaltsrücklagen und Zahlungsmittelreserven (Anlage 6b)
229	Einzelnachweis über Finanzschulden und Schuldendienst (Anlage 6c)
239	Anlagenspiegel nach Ansatz (Anlage 6g)
245	Liste der nicht bewerteten Kulturgüter (Anlage 6h)
249	Rückstellungsspiegel (Anlage 6q)
253	Haftungsnachweis (Anlage 6r)
257	Einzelnachweis über die nicht voranschlagswirksame Gebarung gemäß § 12 (Anlage 6t)
261	Personaldaten iSd ÖStp (Anlage 4)
267	Dienstpostenplan
271	Nachweis über Personalaufwand VRV2015
275	Nachweis Vermögen mit abgeänderter Nutzungsdauer
279	Querschnitt (Anlage 5b)
283	Erläuterung Abweichung gegenüber Ergebnis- und Finanzierungsvoranschlag