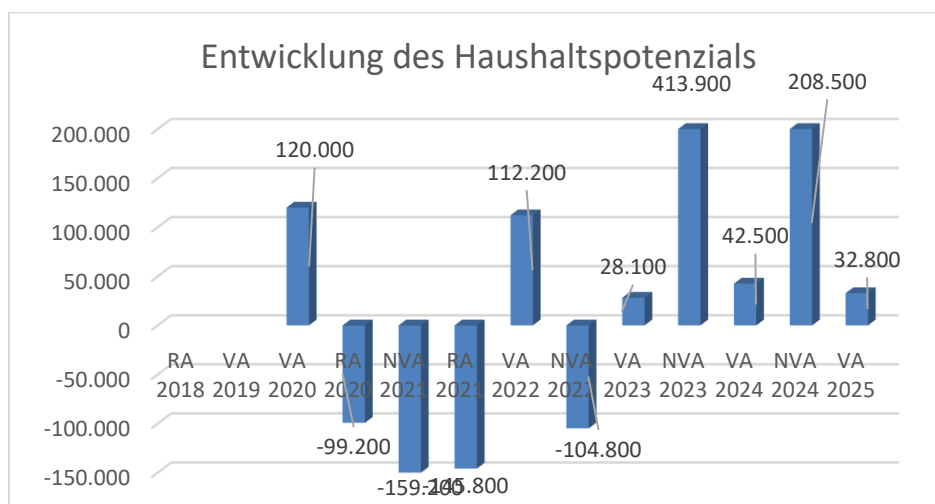


Gemeinde Blumau-Neurißhof
Voranschlag 2025

Vorbericht
- interne Anlage b

Vorbericht zum Voranschlag 2025 gemäß § 3 der NÖ Gemeindehaushaltsverordnung (NÖ GHVO)

Entwicklung des Haushaltspotenzials



Erläuterung:

Das Haushaltspotential hat seine Grundlage in § 67 Z. 11 der NÖ Gemeindeordnung 1973 (NÖ GO 1973) und ist erstmals im Voranschlag 2020 auszuweisen. Die Angaben zu den Vorjahren entfallen daher.

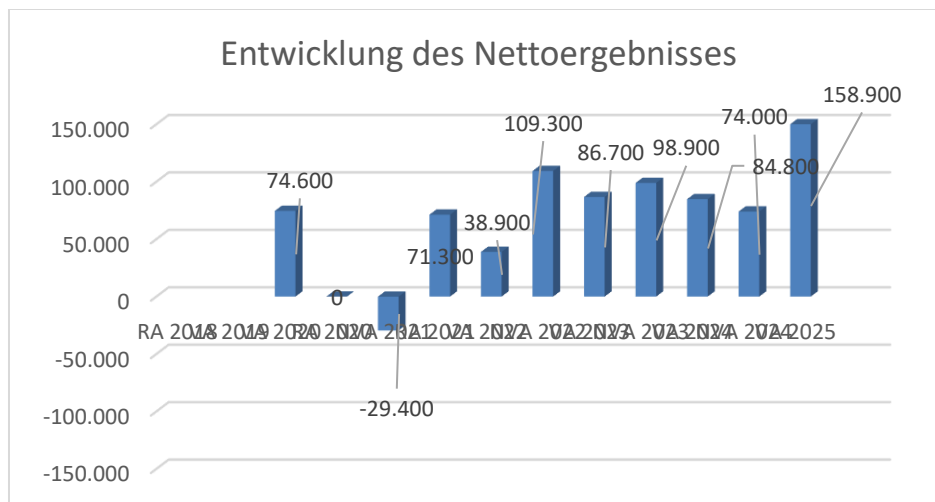
Haushaltspotential: Differenz der wiederkehrenden Mittelaufbringungen abzüglich der wiederkehrenden Mittelverwendungen unter Berücksichtigung der entsprechenden Forderungen und Verbindlichkeiten.

Das Haushaltspotenzial ist eine wichtige Kenngröße und gibt die aktuelle Leistungsfähigkeit der Gemeinde wieder. Das schafft Vergleichbarkeit mit der bisherigen Rechtslage, aus der Überschüsse und Abgänge abzuleiten waren und dient der Transparenz.

Wenn das Haushaltspotenzial innerhalb des Zeitraumes des mittelfristigen Finanzplanes laufend negativ ist, ist ein Haushaltskonsolidierungskonzept zu erstellen (§ 72b Abs. 1 Z. 2 NÖ GO 1973).

Die Gemeinde verfügt im Haushaltsjahr 2025 laut Voranschlag über ein jährliches Haushaltspotenzial von 32.800,- und kann damit voraussichtlich seine Ausgaben aus eigener Kraft finanzieren.

Entwicklung des Nettoergebnisses



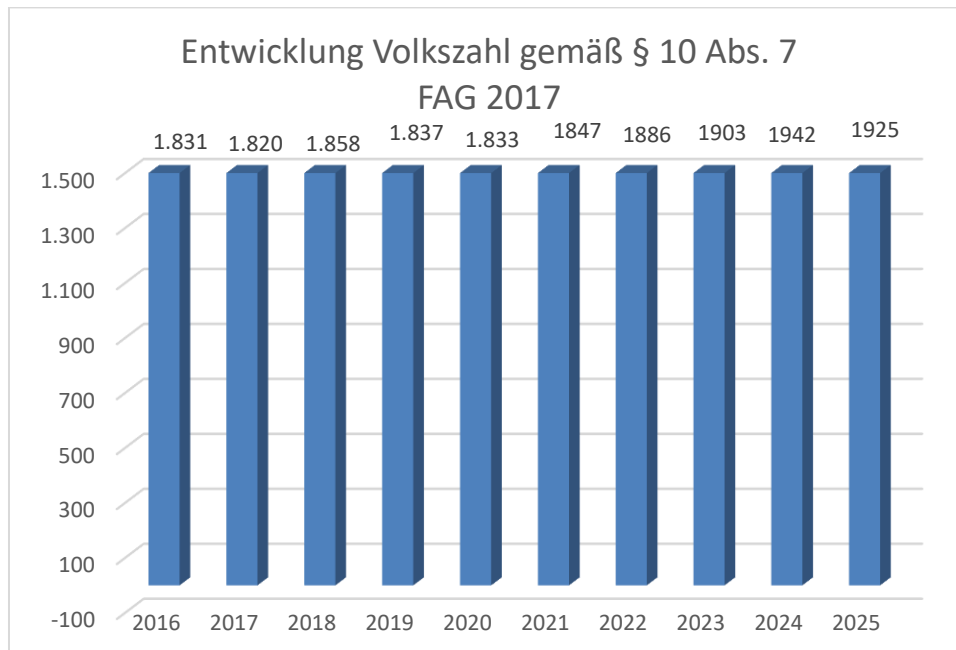
Erläuterung:

Beim Nettoergebnis handelt es sich um das Ergebnis des Ergebnisvoranschlags und ist erstmals für das Haushaltsjahr 2020 auszuweisen. Die Angaben zu den Vorjahren entfallen daher.

Ein positives Nettoergebnis bedeutet, dass die Erträge voraussichtlich ausreichend sein werden, die Aufwendungen für die kommunalen Leistungen (inklusive des Werteverzehrs des Anlagevermögens in Form der Abschreibungen) abzudecken.

Ein negatives Nettoergebnis heißt, dass dies nicht zur Gänze (in der Höhe des negativen Wertes) möglich ist.

Entwicklung der Volkszahl gemäß § 10 Abs. 7 FAG 2017, BGBl. I Nr. 116/2016 in der Fassung BGBl. I Nr. 106/2018



Erläuterung:

Die Volkszahl gemäß § 10 Abs. 7 FAG 2017 wird jährlich von der Bundesanstalt Statistik Austria zum Stichtag 31. Oktober festgestellt und wirkt mit dem Beginn des übernächsten Kalenderjahres. Sie dient für die Berechnung der Abgabenertragsanteile und darf nicht automatisch mit der Volkszahl für die Berechnung der Gemeinderatsmandate verwechselt werden.

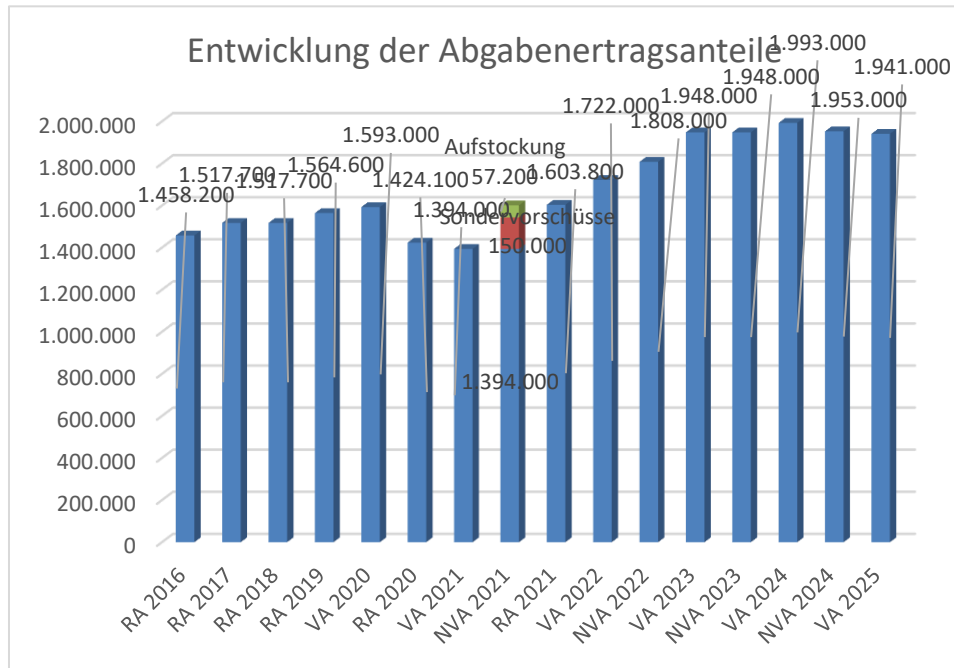
Eine Erhöhung bzw. Verminderung der Volkszahl (jährlich) ist ein wesentlicher Indikator für die Berechnung der Abgabenertragsanteile.

Die Gemeinde verzeichnet seit Jahren einen relativ stabilen Einwohnerstand. Lediglich 2018 kam es zu einem etwas höheren Bevölkerungsstand. Von 2020 auf 2021 kommt es zu einem Anstieg von 39 Personen, das sind etwas über 2%. Dieser Zuwachs hat positive Auswirkungen auf die Einnahmensituation im Bereich der Abgabenertragsanteile der Gemeinde (siehe Entwicklung Ertragsanteile).

Für das Jahr 2025 ist die Bevölkerungszahl leicht rückläufig und steht beim Stichtag bei 1925 Personen.

Für die Zukunft ist aufgrund von Neuerschließungen und Fertigstellung einiger Wohnbauten sowie der Neuwidmungen von Wohnbauland mit einem Zuzug zu rechnen.

Entwicklung der Abgabenertragsanteile



Erläuterung:

Die Gebietskörperschaften (Bund, Länder und Gemeinden) erhalten auf Basis des aktuellen Finanzausgleichs aus den gemeinschaftlichen Bundesabgaben (z.B. Umsatzsteuer, Körperschaftssteuer, Lohnsteuer, Versicherungssteuer, Mineralölsteuer, Normverbrauchsabgabe, Tabaksteuer udgl.) entsprechende Anteile. Im Bereich der Gemeinden spielen dabei die Volkszahl und der abgestufte Bevölkerungsschlüssel eine besondere Rolle. Die sogenannten „Abgabenertragsanteile“ bilden in den meisten Gemeinden die wichtigste Einnahmequelle.

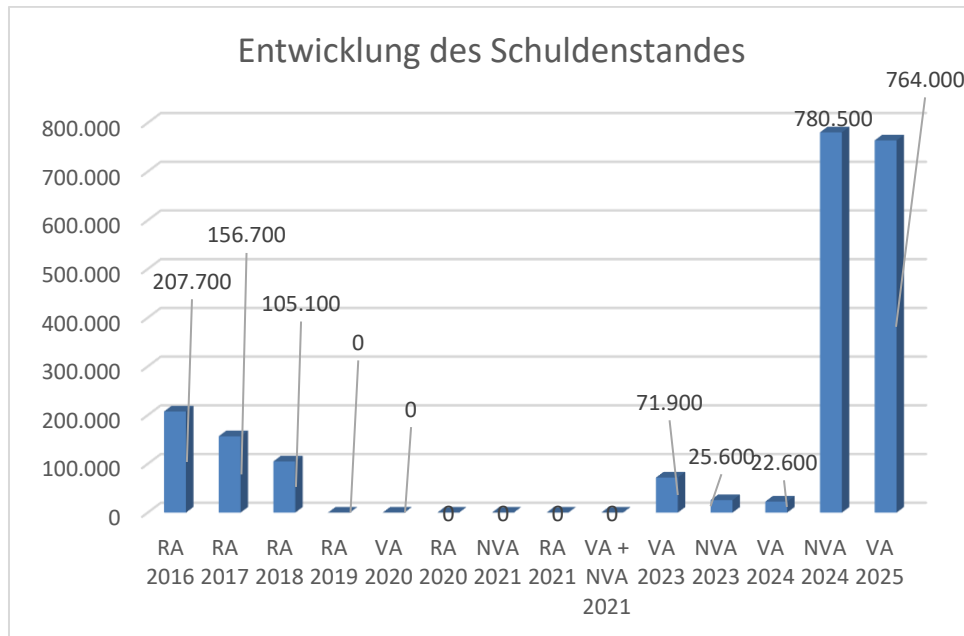
Ein Steigen der Abgabenertragsanteile weist i.d.R. auch auf eine Erhöhung der Volkszahl hin.

Die Einwohnerentwicklung, wie sie in der Folie „Entwicklung Volkszahl“ ausgewiesen ist zeigt i.d.R. ihren deutlichen Niederschlag in der Entwicklung der Abgabenertragsanteile.

Die Entwicklung ist über die Jahre 2016-2020 hinweg durchaus positiv, was auch auf ein erhöhtes Steueraufkommen insgesamt zurückzuführen ist. Bedingt durch die Corona Krise sind 2020 die Abgabenertragsanteile massiv eingebrochen. Der Rückgang um 12,5% im Vergleich VA 2020 zu VA 2021 ist auf die weltweite Wirtschaftskrise und den Einbruch beim Steueraufkommen zurückzuführen. Durch das 2. Gemeindepaket ist es 2020 zu Ausgleichzahlungen gekommen

Aufgrund der einbrechenden konjunkturellen Lage liegen zum Zeitpunkt der Erstellung des Voranschlags die prognostizierten Einnahmen aus Abgabenertragsanteilen unter dem Niveau von 2023

Entwicklung des Schuldenstandes



Erläuterung:

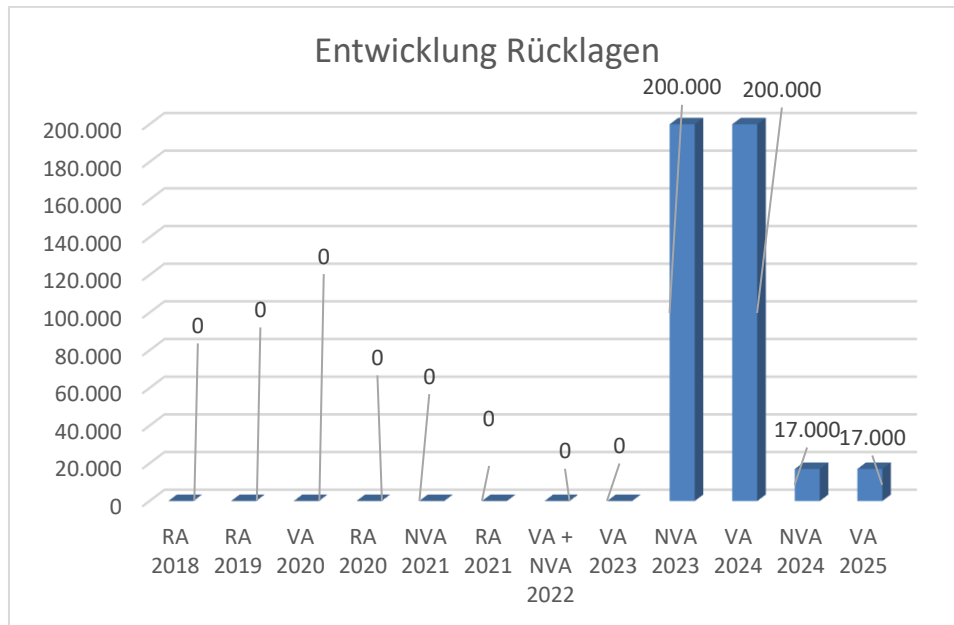
Die Entwicklung des Schuldenstandes zeigt auf, inwieweit der Schuldenstand über die Jahre erhöht oder reduziert wird.

Die Gemeinde verfolgte jahrelang den kontinuierlichen Abbau der Schulden, die ursprünglich aus dem Ankauf von Grundstücken am Flurweg und der Kleingärten herrührten.

Im Jahr 2019 hat der Gemeinderat die Tilgung der restlichen Verbindlichkeiten veranlasst.

Im Zeitpunkt der Erstellung des Voranschlages 2025 ist eine Darlehensaufnahme für den Zubau zum Kindergarten Neurißhof in Erfüllung der Verpflichtungen der Kindergartenoffensive des Landes Niederösterreichs vorgesehen. Dadurch können in Zukunft auch alle 1-3 jährigen Kinder betreut werden.

Entwicklung der Rücklagen mit und ohne Zahlungsmittelreserve



Erläuterung:

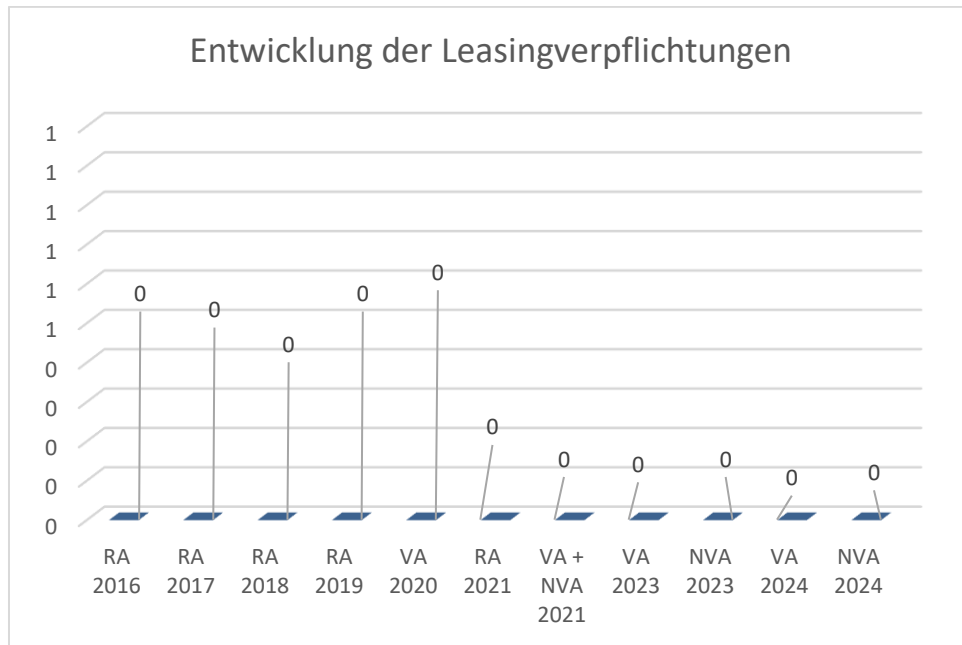
Die Entwicklung der Rücklagen zeigt an, inwieweit Rücklagen vorhanden sind und ob Rücklagen aufgebaut bzw. aufgebraucht werden.

Die Gemeinde Blumau-Neurißhof verfügt über ausreichende liquide Mittel zur Erfüllung ihrer Verpflichtungen bzw. Umsetzung der Vorhaben/Projekte.

Die Abwasserentsorgung und Wasserversorgung ist an die Gemeindeverbände ausgelagert. Daher gibt es diesbezüglich keine zweckgebundenen Rücklagen.

Im Jahr 2025 ist weder eine Zuführung an noch Entnahme von Rücklagen geplant

Entwicklung der Leasingverpflichtungen



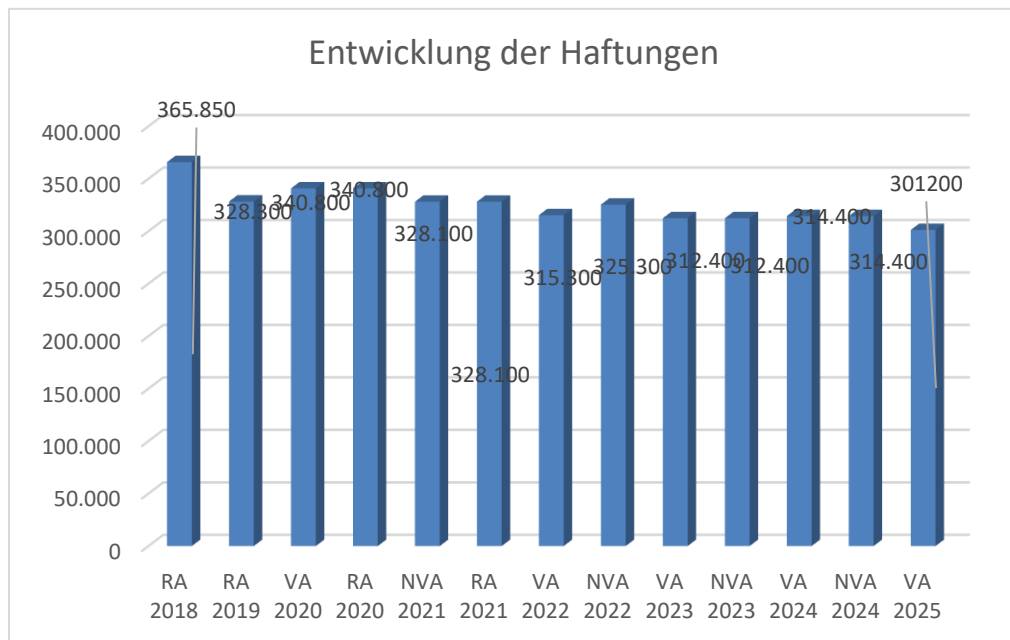
Erläuterung:

Bei den Leasingverpflichtungen handelt es sich nicht um Finanzschulden (z.B. Darlehen), sondern um Verwaltungsschulden. Unabhängig davon stellen Leasingverbindlichkeiten Leistungsverpflichtungen für die Gemeinden dar und sind daher bei einer allfälligen Finanzlagenberechnung entsprechend zu berücksichtigen.

Die Leasingverpflichtungen sind mit Beginn des Jahres 2020 in einer eigenen Anlage gemäß VRV 2015 festzuhalten.

Die Gemeinde hat keine Leasingverpflichtungen

Entwicklung der Haftungen



Erläuterung:

Eine Gemeinde darf Bürgschaften und sonstige Haftungen nur übernehmen, wenn hierfür ein besonderes Interesse der Gemeinde gegeben ist, der Schuldner nachweist, dass eine ordnungsgemäße Verzinsung und Tilgung gesichert ist, die Haftungen befristet sind, der Betrag, für den gehaftet wird, ziffernmäßig bestimmt ist und die Gemeinde den daraus folgenden Zahlungsverpflichtungen nachkommen kann (vgl. § 78 Abs. 1 NÖ Gemeindeordnung 1973).

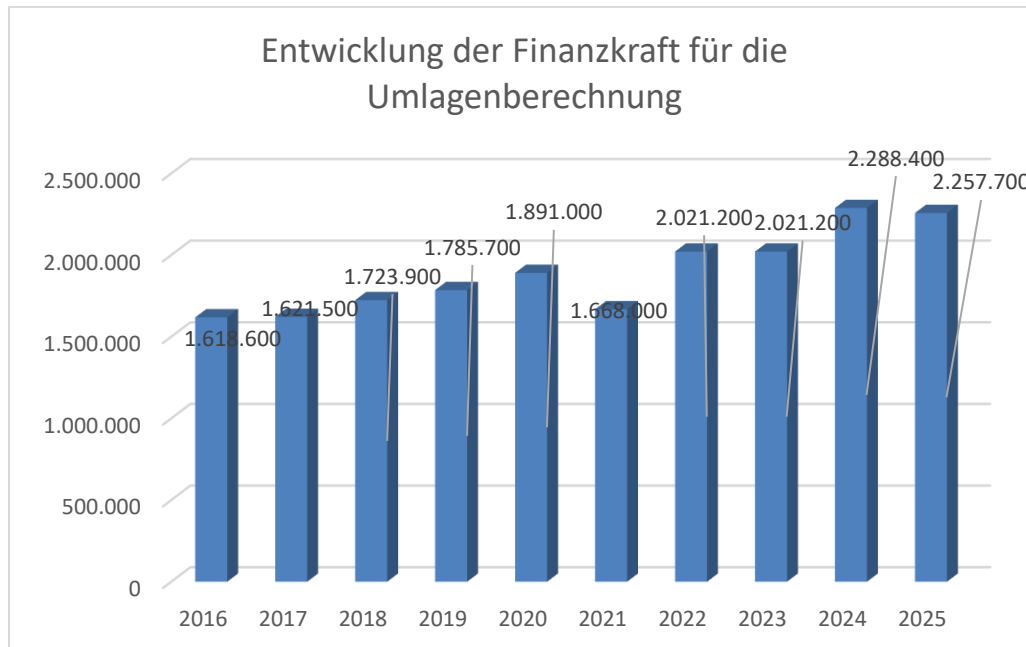
Beispielsweise Begründung durch die Gemeinde:

Die Gemeinde hat Haftungen beim Gemeinde-Amtsbau für die Finanzierung der SG Neunkirchen übernommen, die 2039 ausläuft. Dieses Darlehen wird laufend getilgt.

Darüber hinaus bestehen Haftungen für den Kontokorrentkreditvertrag und Avalkreditvertrag des Nahversorgers bei der Raiffeisenbank Region Baden, die 2023 bzw. 2027 auslaufen.

Der Gesamtstand der Haftungen soll laufend abgebaut werden.

Entwicklung der Finanzkraft für die Umlagenberechnung



Erläuterung:

Die Finanzkraft einer Gemeinde wird aus den

- Erträgen der ausschließlichen Gemeindeabgaben ohne die Gebühren für die Benützung von Gemeindevorrichtungen und -anlagen und ohne die Interessentenbeiträge von Grundstückseigentümern und Anrainern und
- Ertragsanteilen an den gemeinschaftlichen Bundesabgaben ohne Spielbankenabgabe

ermittelt.

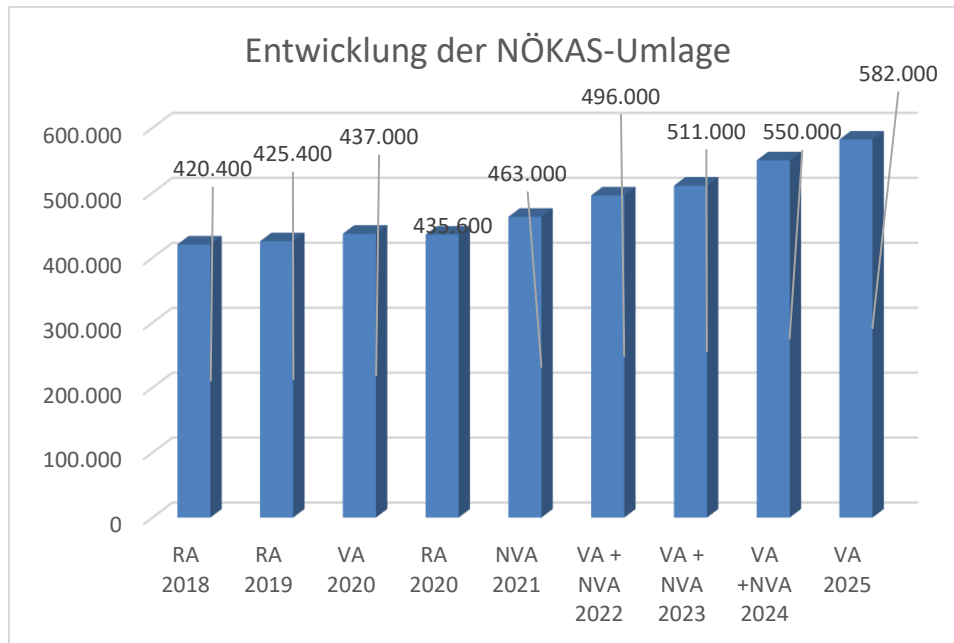
Basis für die Ermittlung der Finanzkraft sind die tatsächlichen Beträge aufgrund der Rechnungsabschlüsse.

Die Darstellung der Entwicklung der Finanzkraft für die Umlagenberechnung hat insbesondere auf die Beitragsleistung der Gemeinden zum NÖ Krankenanstaltensprengel (NÖKAS) und zur Sozialumlage Auswirkungen. Eine Erhöhung oder Reduktion/Verminderung der Finanzkraft wirkt sich unmittelbar auf die Beitragsleistung aus.

Die Finanzkraft der Gemeinde hat sich über die letzten Jahre bis zum Krisenjahr 2020 sehr positiv entwickelt. Aufgrund der Corona- und Wirtschaftskrise ist die Finanzkraft bedingt durch den Einbruch bei den Ertragsanteilen massiv zurück gegangen. Die gemeindeeigenen Abgaben konnten sich jedoch auf stabilem Niveau behaupten.

Für das Jahr 2025 ist die Finanzkraft für die Umlagenberechnung im Vergleich zu 2024 gesunken

Entwicklung der NÖKAS-Umlage



Erläuterung:

Das Landesgebiet ist Beitragsbezirk und Krankenanstaltensprengel für alle öffentlichen Krankenanstalten in Niederösterreich. Beitragsbezirk und Krankenanstaltensprengel sind ein Gemeindeverband. Dem Gemeindeverband gehören alle Gemeinden Niederösterreichs an. Der Gemeindeverband ist juristische Person, er hat seinen Sitz am Sitz der Landesregierung und trägt die Bezeichnung "NÖ Krankenanstaltensprengel" (§ 61 Abs. 1 NÖ Krankenanstaltengesetz - NÖ KAG).

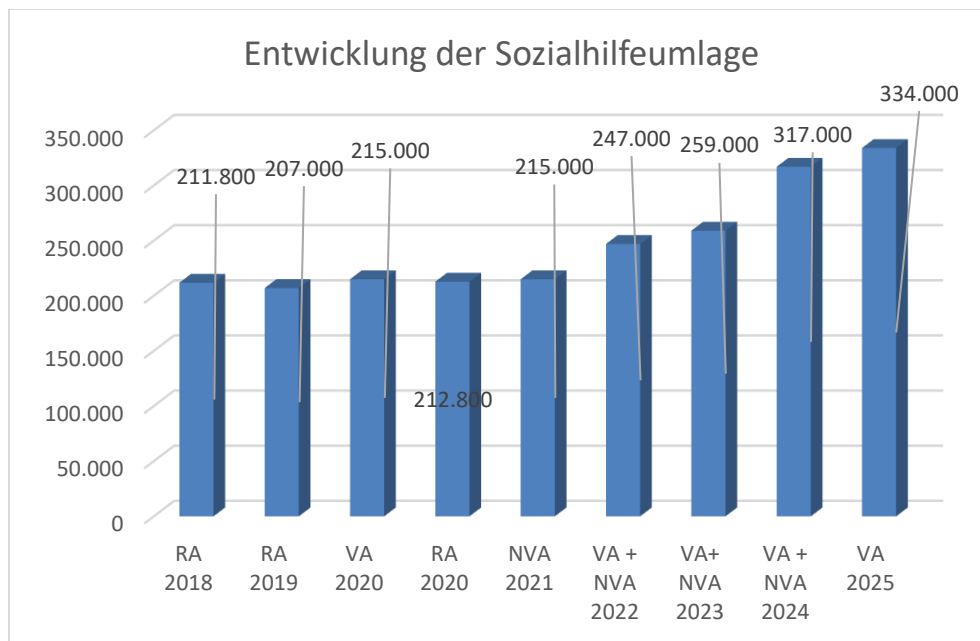
Die Gemeinden haben an den NÖ Krankenanstaltensprengel monatliche Beiträge zu leisten. Berechnungsgrundlage bilden dabei die Volkszahl und die Finanzkraft der Gemeinden. Steigerungen bei der Volkszahl und bei der Finanzkraft führen daher zu höheren Beitragsleistungen bei den Gemeinden.

Diese monatlichen Beiträge werden von den der Gemeinde gebührenden monatlichen Vorschüsse auf die Ertragsanteile an den gemeinschaftlichen Bundesabgaben einbehalten.

Die Entwicklung der Umlagen sind von der Gemeinde nicht beeinflussbar und steigen 2025 erneut stark an.

Für das Jahr 2025 ist gegenläufig zu den sinkenden Ertragsanteilen ein sprunghafter Anstieg der NÖKAS-Umlage zu budgetieren.

Entwicklung der Sozialhilfeumlage



Erläuterung:

Die Gemeinden haben jährlich einen Beitrag zu den vom Land zu tragenden Kosten der Sozialhilfe, die nicht durch Kostenbeitrags- und Ersatzleistungen oder durch sonstige für Zwecke der Sozialhilfe bestimmte Zuschüsse gedeckt sind, in der Höhe von 50 % an das Land zu entrichten (§ 44 NÖ Sozialhilfe-Ausführungsgesetz – NÖ SAG).

Die Leistungen für die Sozialhilfe-Umlage werden von der Landesregierung auf die einzelnen Gemeinden nach ihrer Finanzkraft (Finanzkraft für die Umlagenberechnung) aufgeteilt.

Diese monatlichen Beiträge werden von den der Gemeinde gebührenden monatlichen Vorschüssen auf die Ertragsanteile an den gemeinschaftlichen Bundesabgaben einbehalten.

Die Sozialhilfeumlage ist ebenso wie der NÖKAS von der Gemeinde nicht beeinflussbar. Nach einem sprunghaften Anstieg im Jahr 2017 ist der aufgewendete Beitrag 2018 leicht gesunken und steigt seither wieder leicht an. Im Jahr 2020 wurde das Niveau von 2017 wieder erreicht und blieb 2021 auf demselben Niveau seit 2022 weiter anzusteigen. Für 2025 sind Ausgaben von € 334.000- zu erwarten.

Ebenso wie beim NÖKAS steigen die Ausgaben entgegen den sinkenden Ertragsanteilen.

Ergebnishaushalt Gesamt 1. Ebene (Anlage 1a)
- interne Vergütungen enthalten

MVAG	Mittelverwendungs- und -aufbringungsgruppen (1. Ebene)	VA 2025	VA 2024	RA 2023
211	Erträge aus der operativen Verwaltungstätigkeit	2.749.400,00	2.613.100,00	2.519.391,82
212	Erträge aus Transfers	784.000,00	716.000,00	669.433,56
213	Finanzerträge	1.000,00	2.000,00	802,48
21	Summe Erträge	3.534.400,00	3.331.100,00	3.189.627,86
221	Personalaufwand	611.200,00	591.400,00	557.349,47
222	Sachaufwand	1.285.300,00	1.281.600,00	1.294.236,78
223	Transferaufwand	1.457.100,00	1.531.700,00	1.357.964,38
224	Finanzaufwand	21.900,00	4.600,00	2.137,21
22	Summe Aufwendungen	3.375.500,00	3.409.300,00	3.211.687,84
SA0	Saldo (0) Nettoergebnis (21 - 22)	158.900,00	-78.200,00	-22.059,98
230	Entnahmen von Haushaltsrücklagen		183.000,00	254.610,10
240	Zuweisungen an Haushaltsrücklagen		30.800,00	632.846,98
SA01	Saldo (01) Haushaltsrücklagen (230 - 240)	0,00	152.200,00	-378.236,88
SA00	Saldo (00) Nettoergebnis nach Haushaltsrücklagen (Saldo 0 + Saldo 01)	158.900,00	74.000,00	-400.296,86

Finanzierungshaushalt Gesamt 1. Ebene (Anlage 1b)
- interne Vergütungen enthalten

MVAG	Mittelverwendungs- und -aufbringungsgruppen (1. Ebene)	VA 2025	VA 2024	RA 2023
OPERATIVE GEBARUNG				
311	Einzahlungen aus operativer Verwaltungstätigkeit	2.665.300,00	2.582.900,00	2.482.921,91
312	Einzahlungen aus Transfers	756.100,00	693.400,00	647.024,06
313	Einzahlungen aus Finanzerträgen	1.000,00	2.000,00	802,48
31	Summe Einzahlungen operative Gebarung	3.422.400,00	3.278.300,00	3.130.748,45
321	Auszahlungen aus Personalaufwand	605.900,00	586.800,00	550.174,23
322	Auszahlungen aus Sachaufwand	906.500,00	967.300,00	987.789,79
323	Auszahlungen aus Transfers	1.445.400,00	1.520.300,00	1.343.611,32
324	Auszahlungen aus Finanzaufwand	21.900,00	4.600,00	2.137,21
32	Summe Auszahlungen operative Gebarung	2.979.700,00	3.079.000,00	2.883.712,55
SA1	Saldo (1) Geldfluss aus der operativen Gebarung (31 – 32)	442.700,00	199.300,00	247.035,90
INVESTIVE GEBARUNG				
331	Einzahlungen aus der Investitionstätigkeit	30.200,00	30.200,00	30,36
332	Einzahlungen aus der Rückzahlung von Darlehen sowie gewährten Vorschüssen			2.000,00
333	Einzahlungen aus Kapitaltransfers	222.000,00	54.900,00	146.686,00
33	Summe Einzahlungen investive Gebarung	252.200,00	85.100,00	148.716,36
341	Auszahlungen aus der Investitionstätigkeit	1.298.900,00	1.259.500,00	514.628,71
342	Auszahlungen aus der Gewährung von Darlehen sowie gewährten Vorschüssen			2.000,00
343	Auszahlungen aus Kapitaltransfers	11.700,00	11.400,00	14.133,06
34	Summe Auszahlungen investive Gebarung	1.310.600,00	1.270.900,00	530.761,77
SA2	Saldo (2) Geldfluss aus der investiven Gebarung (33 – 34)	-1.058.400,00	-1.185.800,00	-382.045,41
SA3	Saldo (3) Nettofinanzierungssaldo (Saldo 1 + Saldo 2)	-615.700,00	-986.500,00	-135.009,51

MVAG	Mittelverwendungs- und -aufbringungsgruppen (1. Ebene)	VA 2025	VA 2024	RA 2023
FINANZIERUNGSTÄTIGKEIT				
351	Einzahlungen aus der Aufnahme von Finanzschulden		750.000,00	29.900,00
353	Einzahlungen infolge eines Kapitaltausches bei derivativen Finanzinstrumenten mit Grundgeschäft			
355	Einzahlungen aus dem Abgang von Finanzinstrumenten			
35	Summe Einzahlungen aus der Finanzierungstätigkeit	0,00	750.000,00	29.900,00
361	Auszahlungen aus der Tilgung von Finanzschulden	16.500,00	2.100,00	
363	Auszahlungen infolge eines Kapitaltausches bei derivativen Finanzinstrumenten mit Grundgeschäft			
365	Auszahlungen für den Erwerb von Finanzinstrumenten			
36	Summe Auszahlungen aus der Finanzierungstätigkeit	16.500,00	2.100,00	0,00
SA4	Saldo (4) Geldfluss aus der Finanzierungstätigkeit (35 – 36)	-16.500,00	747.900,00	29.900,00
SA5	Saldo (5) Geldfluss aus der voranschlagswirksamen Gebarung (Saldo 3 + Saldo 4)	-632.200,00	-238.600,00	-105.109,51

Ergebnishaushalt Gesamt 1. und 2. Ebene (Anlage 1a)
- interne Vergütungen enthalten

MVAG	Mittelverwendungs- und aufbringungsgruppen (1. und 2. Ebene)	VA 2025	VA 2024	RA 2023
211	Erträge aus der operativen Verwaltungstätigkeit	2.749.400,00	2.613.100,00	2.519.391,82
2111	Erträge aus eigenen Abgaben	405.500,00	335.200,00	282.768,45
2112	Erträge aus Ertragsanteilen	1.941.000,00	1.953.000,00	1.908.325,55
2113	Erträge aus Gebühren	22.000,00	22.000,00	19.052,28
2114	Erträge aus Leistungen	55.600,00	54.800,00	45.051,10
2115	Erträge aus Besitz und wirtschaftlicher Tätigkeit	171.200,00	155.000,00	147.156,83
2116	Erträge aus Veräußerung und sonstige Erträge	154.100,00	93.100,00	110.744,66
2117	Nicht finanzierungswirksame operative Erträge			6.292,95
212	Erträge aus Transfers	784.000,00	716.000,00	669.433,56
2121	Transferertrag von Trägern des öffentlichen Rechts	754.100,00	691.400,00	645.894,06
2122	Transferertrag von Beteiligungen			
2123	Transferertrag von Unternehmen (mit Finanzunternehmen)			
2124	Transferertrag von Haushalten und Organisationen ohne Erwerbscharakter	2.000,00	2.000,00	1.130,00
2125	Transferertrag vom Ausland			
2126	Investitions- und Tilgungszuschüsse zwischen Unternehmungen und Betrieben der Gebietskörperschaft und der Gebietskörperschaft			
2127	Nicht finanzierungswirksamer Transferertrag	27.900,00	22.600,00	22.409,50
213	Finanzerträge	1.000,00	2.000,00	802,48
2131	Erträge aus Zinsen	1.000,00	2.000,00	802,48
2132	Erträge aus Zinsen aus derivativen Finanzinstrumenten mit und ohne Grundgeschäft			
2133	Erträge aus Gewinnentnahmen von marktbestimmten Betrieben			
2134	Sonstige Finanzerträge			
2135	Erträge aus Dividenden/Gewinnausschüttungen			
2136	Sonstige nicht finanzierungswirksame Finanzerträge			
21	Summe Erträge	3.534.400,00	3.331.100,00	3.189.627,86
221	Personalaufwand	611.200,00	591.400,00	557.349,47
2211	Personalaufwand (Bezüge, Nebengebühren, Mehrleistungen)	482.600,00	467.900,00	440.746,99
2212	Gesetzlicher und freiwilliger Sozialaufwand	123.300,00	118.900,00	109.427,24
2213	Sonstiger Personalaufwand			
2214	Nicht finanzierungswirksamer Personalaufwand	5.300,00	4.600,00	7.175,24
222	Sachaufwand	1.285.300,00	1.281.600,00	1.294.236,78
2221	Gebrauchs- und Verbrauchsgüter, Handelswaren	102.000,00	121.700,00	93.838,44
2222	Verwaltungs- und Betriebsaufwand	102.600,00	97.000,00	119.932,06
2223	Leasing- und Mietaufwand	120.000,00	115.800,00	137.724,99
2224	Instandhaltung	80.100,00	97.300,00	107.728,44
2225	Sonstiger Sachaufwand	555.700,00	535.500,00	519.283,06
2226	Nicht finanzierungswirksamer Sachaufwand	324.900,00	314.300,00	315.729,79

MVAG	Mittelverwendungs- und aufbringungsgruppen (1. und 2. Ebene)	VA 2025	VA 2024	RA 2023
223	Transferaufwand	1.457.100,00	1.531.700,00	1.357.964,38
2231	Transferaufwand an Träger des öffentlichen Rechts	1.376.800,00	1.345.600,00	1.234.312,68
2232	Transferaufwand an Beteiligungen			
2233	Transferaufwand an Unternehmen (mit Finanzunternehmen)	58.600,00	156.200,00	98.297,65
2234	Transferaufwand an Haushalte und Organisationen ohne Erwerbscharakter	21.700,00	29.900,00	25.354,05
2235	Transferaufwand an das Ausland			
2236	Investitions- und Tilgungszuschüsse zwischen Unternehmungen und Betrieben der Gebietskörperschaft und der Gebietskörperschaft			
2237	Nicht finanzierungswirksamer Transferaufwand			
224	Finanzaufwand	21.900,00	4.600,00	2.137,21
2241	Aufwendungen für Zinsen	19.900,00	2.600,00	
2242	Zinsen und sonstige Aufwendungen aus derivativen Finanzinstrumenten mit und ohne Grundgeschäft			
2243	Gewinnentnahmen von Unternehmungen und marktbestimmten Betrieben der Gebietskörperschaft (innerhalb der Gebietskörperschaft)			
2244	Sonstiger Finanzaufwand	2.000,00	2.000,00	2.137,21
2245	Nicht finanzierungswirksamer Finanzaufwand			
22	Summe Aufwendungen	3.375.500,00	3.409.300,00	3.211.687,84
SA0	Saldo (0) Nettoergebnis (21 - 22)	158.900,00	-78.200,00	-22.059,98
230	Entnahmen von Haushaltsrücklagen	0,00	183.000,00	254.610,10
2301	Entnahmen von Haushaltsrücklagen		183.000,00	254.610,10
240	Zuweisungen an Haushaltsrücklagen	0,00	30.800,00	632.846,98
2401	Zuweisungen an Haushaltsrücklagen		30.800,00	632.846,98
SA01	Saldo (01) Haushaltsrücklagen (230 - 240)	0,00	152.200,00	-378.236,88
SA00	Saldo (00) Nettoergebnis nach Haushaltsrücklagen (Saldo 0 + Saldo 01)	158.900,00	74.000,00	-400.296,86

Finanzierungshaushalt Gesamt 1. und 2. Ebene (Anlage 1b)
- interne Vergütungen enthalten

MVAG	Mittelverwendungs- und aufbringungsgruppen (1. und 2. Ebene)	VA 2025	VA 2024	RA 2023
311	Einzahlungen aus operativer Verwaltungstätigkeit	2.665.300,00	2.582.900,00	2.482.921,91
3111	Einzahlungen aus eigenen Abgaben	405.500,00	335.200,00	283.196,47
3112	Einzahlungen aus Ertragsanteilen	1.941.000,00	1.953.000,00	1.908.325,55
3113	Einzahlungen aus Gebühren	22.000,00	22.000,00	19.569,40
3114	Einzahlungen aus Leistungen	55.600,00	54.800,00	48.169,55
3115	Einzahlungen aus Besitz und wirtschaftlicher Tätigkeit	171.200,00	155.000,00	117.839,51
3116	Einzahlungen aus Veräußerung von geringwertigen Wirtschaftsgütern (GWG) und sonstige Einzahlungen	70.000,00	62.900,00	105.821,43
312	Einzahlungen aus Transfers	756.100,00	693.400,00	647.024,06
3121	Transferzahlungen von Trägern des öffentlichen Rechts	754.100,00	691.400,00	645.894,06
3122	Transferzahlungen von Beteiligungen			
3123	Transferzahlungen von Unternehmen (inkl. Finanzunternehmen)			
3124	Transferzahlungen von Haushalten und Organisationen ohne Erwerbscharakter	2.000,00	2.000,00	1.130,00
3125	Transferzahlungen vom Ausland			
3126	Investitions- und Tilgungszuschüsse zwischen Unternehmungen und Betrieben der Gebietskörperschaft und der Gebietskörperschaft			
313	Einzahlungen aus Finanzerträgen	1.000,00	2.000,00	802,48
3131	Einzahlungen aus Zinserträgen	1.000,00	2.000,00	802,48
3132	Einzahlungen aus Zinsen aus derivativen Finanzinstrumenten mit und ohne Grundgeschäft			
3133	Einzahlungen aus Gewinnentnahmen von marktbestimmten Betrieben			
3134	Sonstige Einzahlungen aus Finanzerträgen			
3135	Einzahlungen aus Dividenden/Gewinnausschüttungen			
31	Summe Einzahlungen operative Gebarung	3.422.400,00	3.278.300,00	3.130.748,45
321	Auszahlungen aus Personalaufwand	605.900,00	586.800,00	550.174,23
3211	Auszahlungen für Personalaufwand (Bezüge, Nebengebühren, und Mehrleistungsvergütungen)	482.600,00	467.900,00	440.746,99
3212	Auszahlungen für gesetzliche und freiwillige Sozialaufwendungen	123.300,00	118.900,00	109.427,24
3213	Auszahlungen aus sonstigem Personalaufwand			
322	Auszahlungen aus Sachaufwand	906.500,00	967.300,00	987.789,79
3221	Auszahlungen für Gebrauchs- und Verbrauchsgüter, Handelswaren	102.000,00	121.700,00	93.686,71
3222	Auszahlungen für Verwaltungs- und Betriebsaufwand	102.600,00	97.000,00	122.534,79
3223	Auszahlungen für Leasing- und Mietaufwand	120.000,00	115.800,00	137.724,99
3224	Auszahlungen für Instandhaltung	80.100,00	97.300,00	103.332,12
3225	Sonstige Auszahlungen aus Sachaufwand	501.800,00	535.500,00	530.511,18
3226	Auszahlungen aus der Inanspruchnahme von Haftungen			
323	Auszahlungen aus Transfers	1.445.400,00	1.520.300,00	1.343.611,32
3231	Transferzahlungen an Träger des öffentlichen Rechts	1.376.400,00	1.345.200,00	1.234.312,68
3232	Transferzahlungen an Beteiligungen			

MVAG	Mittelverwendungs- und aufbringungsgruppen (1. und 2. Ebene)	VA 2025	VA 2024	RA 2023
3233	Transferzahlungen an Unternehmen (inkl. Finanzunternehmen)	52.800,00	150.600,00	93.383,29
3234	Transferzahlungen an Haushalte und Organisationen ohne Erwerbscharakter	16.200,00	24.500,00	15.915,35
3235	Transferzahlungen an das Ausland			
3236	Investitions- und Tilgungszuschüsse zwischen Unternehmungen und Betrieben der Gebietskörperschaft und der Gebietskörperschaft			
324	Auszahlungen aus Finanzaufwand	21.900,00	4.600,00	2.137,21
3241	Auszahlungen für Zinsen	19.900,00	2.600,00	
3242	Auszahlungen für Zinsen aus derivativen Finanzinstrumenten mit und ohne Grundgeschäft			
3243	Auszahlungen aus Gewinnentnahmen von marktbestimmten Betrieben			
3244	Sonstige Auszahlungen aus Finanzaufwendungen	2.000,00	2.000,00	2.137,21
32	Summe Auszahlungen operative Gebarung	2.979.700,00	3.079.000,00	2.883.712,55
SA1	Saldo (1) Geldfluss aus der operativen Gebarung (31 – 32)	442.700,00	199.300,00	247.035,90
331	Einzahlungen aus der Investitionstätigkeit	30.200,00	30.200,00	30,36
3311	Einzahlungen aus der Veräußerung von immateriellem Vermögen			
3312	Einzahlungen aus der Veräußerung von Grundstücken und Grundstückeinrichtungen	30.000,00	30.000,00	
3313	Einzahlungen aus der Veräußerung von Gebäuden und Bauten			
3314	Einzahlungen aus der Veräußerung von technischen Anlagen, Fahrzeugen und Maschinen			
3315	Einzahlungen aus der Veräußerung von Amts-, Betriebs- und Geschäftsausstattung	200,00	200,00	30,36
3316	Einzahlungen aus der Veräußerung von Kulturgütern			
3317	Einzahlungen aus der Veräußerung von Beteiligungen			
3318	Einzahlungen aus der Veräußerung von kofinanzierten Schutzbauten			
332	Einzahlungen aus der Rückzahlung von Darlehen sowie gewährten Vorschüssen	0,00	0,00	2.000,00
3321	Einzahlungen aus Darlehen an Träger des öffentlichen Rechts			
3322	Einzahlungen aus Darlehen an Beteiligungen			
3323	Einzahlungen aus Darlehen an Unternehmen und Haushalte			
3325	Einzahlungen aus Vorschüssen und Anzahlungen			2.000,00
333	Einzahlungen aus Kapitaltransfers	222.000,00	54.900,00	146.686,00
3331	Kapitaltransferzahlungen von Trägern des öffentlichen Rechts	202.000,00	54.900,00	146.686,00
3332	Kapitaltransferzahlungen von Beteiligungen			
3333	Kapitaltransferzahlungen von Unternehmen	20.000,00		
3334	Kapitaltransferzahlungen von Haushalten und Organisationen ohne Erwerbscharakter			
3335	Kapitaltransferzahlungen vom Ausland			
33	Summe Einzahlungen investive Gebarung	252.200,00	85.100,00	148.716,36
341	Auszahlungen aus der Investitionstätigkeit	1.298.900,00	1.259.500,00	514.628,71
3411	Auszahlungen für den Erwerb von immateriellem Vermögen			

MVAG	Mittelverwendungs- und aufbringungsgruppen (1. und 2. Ebene)	VA 2025	VA 2024	RA 2023
3412	Auszahlungen für den Erwerb von Grundstücken und Grundstückseinrichtungen	352.800,00	401.800,00	316.695,82
3413	Auszahlungen für den Erwerb von Gebäuden und Bauten	750.500,00	751.600,00	124.327,04
3414	Auszahlungen für den Erwerb von technischen Anlagen, Fahrzeugen und Maschinen	73.100,00	1.500,00	8.598,55
3415	Auszahlungen für den Erwerb von Amts-, Betriebs- und Geschäftsausstattung	2.500,00	1.000,00	12.912,61
3416	Auszahlungen für den Erwerb von Kulturgütern	120.000,00	103.600,00	52.094,69
3417	Auszahlungen für den Erwerb von Beteiligungen			
3418	Auszahlungen für den Erwerb von kofinanzierten Schutzbauten			
342	Auszahlungen aus der Gewährung von Darlehen sowie gewährten Vorschüssen	0,00	0,00	2.000,00
3421	Auszahlungen von Darlehen an Träger des öffentlichen Rechts			
3422	Auszahlungen von Darlehen an Beteiligungen			
3423	Auszahlungen von Darlehen an Unternehmen und Haushalte			
3425	Auszahlungen von Vorschüssen und Anzahlungen			2.000,00
343	Auszahlungen aus Kapitaltransfers	11.700,00	11.400,00	14.133,06
3431	Kapitaltransferzahlungen an Träger des öffentlichen Rechts	400,00	400,00	
3432	Kapitaltransferzahlungen an Beteiligungen			
3433	Kapitaltransferzahlungen an Unternehmen (Finanzunternehmen)	5.800,00	5.600,00	4.694,36
3434	Kapitaltransferzahlungen an Haushalte und Organisationen ohne Erwerbscharakter	5.500,00	5.400,00	9.438,70
3435	Kapitaltransferzahlungen an das Ausland			
34	Summe Auszahlungen investive Gebarung	1.310.600,00	1.270.900,00	530.761,77
SA2	Saldo (2) Geldfluss aus der investiven Gebarung (33 – 34)	-1.058.400,00	-1.185.800,00	-382.045,41
SA3	Saldo (3) Nettofinanzierungssaldo (Saldo 1 + Saldo 2)	-615.700,00	-986.500,00	-135.009,51
351	Einzahlungen aus der Aufnahme von Finanzschulden	0,00	750.000,00	29.900,00
3511	Einzahlungen aus empfangenen Darlehen von öffentlichen Körperschaften und Rechtsträgern			
3512	Einzahlungen aus empfangenen Darlehen von Beteiligungen			
3513	Einzahlungen aus empfangenen Darlehen von Unternehmen und privaten Haushalten			29.900,00
3514	Einzahlungen aus Finanzschulden (Finanzunternehmen)		750.000,00	
3515	Einzahlungen aus Aufnahmen von Leasingverbindlichkeiten			
353	Einzahlungen infolge eines Kapitaltausches bei derivativen Finanzinstrumenten mit Grundgeschäft	0,00	0,00	0,00
3530	Einzahlungen infolge eines Kapitaltausches bei derivativen Finanzinstrumenten mit Grundgeschäft			
355	Einzahlungen aus dem Abgang von Finanzinstrumenten	0,00	0,00	0,00
3550	Einzahlungen aus dem Abgang von Finanzinstrumenten			
35	Summe Einzahlungen aus der Finanzierungstätigkeit	0,00	750.000,00	29.900,00

MVAG	Mittelverwendungs- und aufbringungsgruppen (1. und 2. Ebene)	VA 2025	VA 2024	RA 2023
361	Auszahlungen aus der Tilgung von Finanzschulden	16.500,00	2.100,00	0,00
3611	Auszahlungen aus empfangenen Darlehen von öffentlichen Körperschaften und Rechtsträgern			
3612	Auszahlungen aus empfangenen Darlehen von Beteiligungen			
3613	Auszahlungen aus empfangenen Darlehen von Unternehmen und privaten Haushalten	2.500,00	2.100,00	
3614	Auszahlungen aus Finanzschulden	14.000,00		
3615	Auszahlungen aus Rückzahlungen von Leasingverbindlichkeiten			
363	Auszahlungen infolge eines Kapitaltausches bei derivativen Finanzinstrumenten mit Grundgeschäft	0,00	0,00	0,00
3630	Auszahlungen infolge eines Kapitaltausches bei derivativen Finanzinstrumenten mit Grundgeschäft			
365	Auszahlungen für den Erwerb von Finanzinstrumenten	0,00	0,00	0,00
3650	Auszahlungen für den Erwerb von Finanzinstrumenten			
36	Summe Auszahlungen aus der Finanzierungstätigkeit	16.500,00	2.100,00	0,00
SA4	Saldo (4) Geldfluss aus der Finanzierungstätigkeit (35 – 36)	-16.500,00	747.900,00	29.900,00
SA5	Saldo (5) Geldfluss aus der voranschlagswirksamen Gebarung (Saldo 3 + Saldo 4)	-632.200,00	-238.600,00	-105.109,51

Ergebnishaushalt Bereichsbudget 1. und 2. Ebene (Anlage 1a)

Vertretungskörper und allgemeine Verwaltung (Gruppe 0)

MVAG	Mittelverwendungs- und -aufbringungsgruppen (1. und 2. Ebene)	VA 2025	VA 2024	RA 2023
211	Erträge aus der operativen Verwaltungstätigkeit	10.300,00	16.200,00	11.521,74
2111	Erträge aus eigenen Abgaben			
2112	Erträge aus Ertragsanteilen			
2113	Erträge aus Gebühren			
2114	Erträge aus Leistungen	6.000,00	6.900,00	3.483,45
2115	Erträge aus Besitz und wirtschaftlicher Tätigkeit	4.000,00	9.000,00	6.530,63
2116	Erträge aus Veräußerung und sonstige Erträge	300,00	300,00	245,19
2117	Nicht finanzierungswirksame operative Erträge			1.262,47
212	Erträge aus Transfers	2.000,00	2.000,00	2.000,00
2121	Transferertrag von Trägern des öffentlichen Rechts			
2122	Transferertrag von Beteiligungen			
2123	Transferertrag von Unternehmen (mit Finanzunternehmen)			
2124	Transferertrag von Haushalten und Organisationen ohne Erwerbscharakter			
2125	Transferertrag vom Ausland			
2126	Investitions- und Tilgungszuschüsse zwischen Unternehmungen und Betrieben der Gebietskörperschaft und der Gebietskörperschaft			
2127	Nicht finanzierungswirksamer Transferertrag	2.000,00	2.000,00	2.000,00
213	Finanzerträge	0,00	0,00	0,00
2131	Erträge aus Zinsen			
2132	Erträge aus Zinsen aus derivativen Finanzinstrumenten mit und ohne Grundgeschäft			
2133	Erträge aus Gewinnentnahmen von marktbestimmten Betrieben			
2134	Sonstige Finanzerträge			
2135	Erträge aus Dividenden/Gewinnausschüttungen			
2136	Sonstige nicht finanzierungswirksame Finanzerträge			
21	Summe Erträge	12.300,00	18.200,00	13.521,74
221	Personalaufwand	214.300,00	206.200,00	189.143,32
2211	Personalaufwand (Bezüge, Nebengebühren, Mehrleistungen)	170.300,00	163.700,00	151.146,66
2212	Gesetzlicher und freiwilliger Sozialaufwand	42.500,00	41.000,00	37.741,20
2213	Sonstiger Personalaufwand			
2214	Nicht finanzierungswirksamer Personalaufwand	1.500,00	1.500,00	255,46
222	Sachaufwand	379.000,00	390.900,00	350.584,40
2221	Gebrauchs- und Verbrauchsgüter, Handelswaren	48.900,00	44.900,00	45.216,95
2222	Verwaltungs- und Betriebsaufwand	20.800,00	33.100,00	24.429,30

Vertretungskörper und allgemeine Verwaltung (Gruppe 0)

MVAG	Mittelverwendungs- und -aufbringungsgruppen (1. und 2. Ebene)	VA 2025	VA 2024	RA 2023
2223	Leasing- und Mietaufwand	55.300,00	53.000,00	54.016,38
2224	Instandhaltung	1.200,00	1.000,00	996,90
2225	Sonstiger Sachaufwand	246.000,00	253.000,00	219.457,22
2226	Nicht finanzierungswirksamer Sachaufwand	6.800,00	5.900,00	6.467,65
223	Transferaufwand	43.900,00	32.700,00	25.189,82
2231	Transferaufwand an Träger des öffentlichen Rechts	36.600,00	25.600,00	19.106,27
2232	Transferaufwand an Beteiligungen			
2233	Transferaufwand an Unternehmen (mit Finanzunternehmen)	5.800,00	5.600,00	4.694,36
2234	Transferaufwand an Haushalte und Organisationen ohne Erwerbscharakter	1.500,00	1.500,00	1.389,19
2235	Transferaufwand an das Ausland			
2236	Investitions- und Tilgungszuschüsse zwischen Unternehmungen und Betrieben der Gebietskörperschaft und der Gebietskörperschaft			
2237	Nicht finanzierungswirksamer Transferaufwand			
224	Finanzaufwand	0,00	0,00	0,00
2241	Aufwendungen für Zinsen			
2242	Zinsen und sonstige Aufwendungen aus derivativen Finanzinstrumenten mit und ohne Grundgeschäft			
2243	Gewinnentnahmen von Unternehmungen und marktbestimmten Betrieben der Gebietskörperschaft (innerhalb der Gebietskörperschaft)			
2244	Sonstiger Finanzaufwand			
2245	Nicht finanzierungswirksamer Finanzaufwand			
22	Summe Aufwendungen	637.200,00	629.800,00	564.917,54
SA0	Saldo (0) Nettoergebnis (21 - 22)	-624.900,00	-611.600,00	-551.395,80
230	Entnahmen von Haushaltsrücklagen	0,00	0,00	0,00
2301	Entnahmen von Haushaltsrücklagen			
240	Zuweisungen an Haushaltsrücklagen	0,00	0,00	0,00
2401	Zuweisungen an Haushaltsrücklagen			
SA01	Saldo (01) Haushaltsrücklagen (230 - 240)	0,00	0,00	0,00
SA00	Saldo (00) Nettoergebnis nach Haushaltsrücklagen (Saldo 0 + Saldo 01)	-624.900,00	-611.600,00	-551.395,80

Öffentliche Ordnung und Sicherheit (Gruppe 1)

MVAG	Mittelverwendungs- und -aufbringungsgruppen (1. und 2. Ebene)	VA 2025	VA 2024	RA 2023
211	Erträge aus der operativen Verwaltungstätigkeit	3.100,00	3.100,00	2.021,18
2111	Erträge aus eigenen Abgaben			
2112	Erträge aus Ertragsanteilen			
2113	Erträge aus Gebühren			
2114	Erträge aus Leistungen	3.000,00	3.000,00	1.990,18
2115	Erträge aus Besitz und wirtschaftlicher Tätigkeit			
2116	Erträge aus Veräußerung und sonstige Erträge	100,00	100,00	31,00
2117	Nicht finanzierungswirksame operative Erträge			
212	Erträge aus Transfers	0,00	0,00	0,00
2121	Transferertrag von Trägern des öffentlichen Rechts			
2122	Transferertrag von Beteiligungen			
2123	Transferertrag von Unternehmen (mit Finanzunternehmen)			
2124	Transferertrag von Haushalten und Organisationen ohne Erwerbscharakter			
2125	Transferertrag vom Ausland			
2126	Investitions- und Tilgungszuschüsse zwischen Unternehmungen und Betrieben der Gebietskörperschaft und der Gebietskörperschaft			
2127	Nicht finanzierungswirksamer Transferertrag			
213	Finanzerträge	0,00	0,00	0,00
2131	Erträge aus Zinsen			
2132	Erträge aus Zinsen aus derivativen Finanzinstrumenten mit und ohne Grundgeschäft			
2133	Erträge aus Gewinnentnahmen von marktbestimmten Betrieben			
2134	Sonstige Finanzerträge			
2135	Erträge aus Dividenden/Gewinnausschüttungen			
2136	Sonstige nicht finanzierungswirksame Finanzerträge			
21	Summe Erträge	3.100,00	3.100,00	2.021,18
221	Personalaufwand	0,00	0,00	0,00
2211	Personalaufwand (Bezüge, Nebengebühren, Mehrleistungen)			
2212	Gesetzlicher und freiwilliger Sozialaufwand			
2213	Sonstiger Personalaufwand			
2214	Nicht finanzierungswirksamer Personalaufwand			
222	Sachaufwand	12.400,00	15.200,00	9.970,71
2221	Gebrauchs- und Verbrauchsgüter, Handelswaren		1.800,00	
2222	Verwaltungs- und Betriebsaufwand	10.000,00	11.000,00	7.410,86

Öffentliche Ordnung und Sicherheit (Gruppe 1)

MVAG	Mittelverwendungs- und -aufbringungsgruppen (1. und 2. Ebene)	VA 2025	VA 2024	RA 2023
2223	Leasing- und Mietaufwand	2.000,00	2.000,00	2.065,20
2224	Instandhaltung			
2225	Sonstiger Sachaufwand	400,00	400,00	494,65
2226	Nicht finanzierungswirksamer Sachaufwand			
223	Transferaufwand	26.000,00	25.700,00	25.792,01
2231	Transferaufwand an Träger des öffentlichen Rechts	26.000,00	25.700,00	25.792,01
2232	Transferaufwand an Beteiligungen			
2233	Transferaufwand an Unternehmen (mit Finanzunternehmen)			
2234	Transferaufwand an Haushalte und Organisationen ohne Erwerbscharakter			
2235	Transferaufwand an das Ausland			
2236	Investitions- und Tilgungszuschüsse zwischen Unternehmungen und Betrieben der Gebietskörperschaft und der Gebietskörperschaft			
2237	Nicht finanzierungswirksamer Transferaufwand			
224	Finanzaufwand	0,00	0,00	0,00
2241	Aufwendungen für Zinsen			
2242	Zinsen und sonstige Aufwendungen aus derivativen Finanzinstrumenten mit und ohne Grundgeschäft			
2243	Gewinnentnahmen von Unternehmungen und marktbestimmten Betrieben der Gebietskörperschaft (innerhalb der Gebietskörperschaft)			
2244	Sonstiger Finanzaufwand			
2245	Nicht finanzierungswirksamer Finanzaufwand			
22	Summe Aufwendungen	38.400,00	40.900,00	35.762,72
SA0	Saldo (0) Nettoergebnis (21 - 22)	-35.300,00	-37.800,00	-33.741,54
230	Entnahmen von Haushaltsrücklagen	0,00	0,00	0,00
2301	Entnahmen von Haushaltsrücklagen			
240	Zuweisungen an Haushaltsrücklagen	0,00	0,00	0,00
2401	Zuweisungen an Haushaltsrücklagen			
SA01	Saldo (01) Haushaltsrücklagen (230 - 240)	0,00	0,00	0,00
SA00	Saldo (00) Nettoergebnis nach Haushaltsrücklagen (Saldo 0 + Saldo 01)	-35.300,00	-37.800,00	-33.741,54

Unterricht, Erziehung, Sport und Wissenschaft (Gruppe 2)

MVAG	Mittelverwendungs- und -aufbringungsgruppen (1. und 2. Ebene)	VA 2025	VA 2024	RA 2023
211	Erträge aus der operativen Verwaltungstätigkeit	69.600,00	71.100,00	63.098,26
2111	Erträge aus eigenen Abgaben			
2112	Erträge aus Ertragsanteilen			
2113	Erträge aus Gebühren			
2114	Erträge aus Leistungen	41.600,00	39.900,00	36.682,79
2115	Erträge aus Besitz und wirtschaftlicher Tätigkeit			
2116	Erträge aus Veräußerung und sonstige Erträge	28.000,00	31.200,00	23.956,27
2117	Nicht finanzierungswirksame operative Erträge			2.459,20
212	Erträge aus Transfers	90.900,00	12.400,00	11.633,52
2121	Transferertrag von Trägern des öffentlichen Rechts	85.000,00	6.800,00	6.040,50
2122	Transferertrag von Beteiligungen			
2123	Transferertrag von Unternehmen (mit Finanzunternehmen)			
2124	Transferertrag von Haushalten und Organisationen ohne Erwerbscharakter			
2125	Transferertrag vom Ausland			
2126	Investitions- und Tilgungszuschüsse zwischen Unternehmungen und Betrieben der Gebietskörperschaft und der Gebietskörperschaft			
2127	Nicht finanzierungswirksamer Transferertrag	5.900,00	5.600,00	5.593,02
213	Finanzerträge	0,00	0,00	0,00
2131	Erträge aus Zinsen			
2132	Erträge aus Zinsen aus derivativen Finanzinstrumenten mit und ohne Grundgeschäft			
2133	Erträge aus Gewinnentnahmen von marktbestimmten Betrieben			
2134	Sonstige Finanzerträge			
2135	Erträge aus Dividenden/Gewinnausschüttungen			
2136	Sonstige nicht finanzierungswirksame Finanzerträge			
21	Summe Erträge	160.500,00	83.500,00	74.731,78
221	Personalaufwand	216.800,00	212.000,00	193.262,50
2211	Personalaufwand (Bezüge, Nebengebühren, Mehrleistungen)	172.300,00	169.200,00	154.573,69
2212	Gesetzlicher und freiwilliger Sozialaufwand	43.000,00	41.400,00	38.178,12
2213	Sonstiger Personalaufwand			
2214	Nicht finanzierungswirksamer Personalaufwand	1.500,00	1.400,00	510,69
222	Sachaufwand	221.400,00	226.400,00	211.553,91
2221	Gebrauchs- und Verbrauchsgüter, Handelswaren	17.600,00	20.300,00	13.958,34
2222	Verwaltungs- und Betriebsaufwand	31.700,00	30.800,00	42.125,37

Unterricht, Erziehung, Sport und Wissenschaft (Gruppe 2)

MVAG	Mittelverwendungs- und -aufbringungsgruppen (1. und 2. Ebene)	VA 2025	VA 2024	RA 2023
2223	Leasing- und Mietaufwand	12.000,00	11.000,00	34.675,68
2224	Instandhaltung	7.000,00	6.800,00	8.006,06
2225	Sonstiger Sachaufwand	116.800,00	120.400,00	76.240,55
2226	Nicht finanzierungswirksamer Sachaufwand	36.300,00	37.100,00	36.547,91
223	Transferaufwand	306.700,00	336.300,00	318.456,06
2231	Transferaufwand an Träger des öffentlichen Rechts	299.100,00	328.700,00	312.809,06
2232	Transferaufwand an Beteiligungen			
2233	Transferaufwand an Unternehmen (mit Finanzunternehmen)			
2234	Transferaufwand an Haushalte und Organisationen ohne Erwerbscharakter	7.600,00	7.600,00	5.647,00
2235	Transferaufwand an das Ausland			
2236	Investitions- und Tilgungszuschüsse zwischen Unternehmungen und Betrieben der Gebietskörperschaft und der Gebietskörperschaft			
2237	Nicht finanzierungswirksamer Transferaufwand			
224	Finanzaufwand	18.000,00	0,00	0,00
2241	Aufwendungen für Zinsen	18.000,00		
2242	Zinsen und sonstige Aufwendungen aus derivativen Finanzinstrumenten mit und ohne Grundgeschäft			
2243	Gewinnentnahmen von Unternehmungen und marktbestimmten Betrieben der Gebietskörperschaft (innerhalb der Gebietskörperschaft)			
2244	Sonstiger Finanzaufwand			
2245	Nicht finanzierungswirksamer Finanzaufwand			
22	Summe Aufwendungen	762.900,00	774.700,00	723.272,47
SA0	Saldo (0) Nettoergebnis (21 - 22)	-602.400,00	-691.200,00	-648.540,69
230	Entnahmen von Haushaltsrücklagen	0,00	0,00	0,00
2301	Entnahmen von Haushaltsrücklagen			
240	Zuweisungen an Haushaltsrücklagen	0,00	0,00	0,00
2401	Zuweisungen an Haushaltsrücklagen			
SA01	Saldo (01) Haushaltsrücklagen (230 - 240)	0,00	0,00	0,00
SA00	Saldo (00) Nettoergebnis nach Haushaltsrücklagen (Saldo 0 + Saldo 01)	-602.400,00	-691.200,00	-648.540,69

Kunst, Kultur und Kultus (Gruppe 3)

MVAG	Mittelverwendungs- und -aufbringungsgruppen (1. und 2. Ebene)	VA 2025	VA 2024	RA 2023
211	Erträge aus der operativen Verwaltungstätigkeit	50.000,00	0,00	646,60
2111	Erträge aus eigenen Abgaben			
2112	Erträge aus Ertragsanteilen			
2113	Erträge aus Gebühren			
2114	Erträge aus Leistungen			
2115	Erträge aus Besitz und wirtschaftlicher Tätigkeit			
2116	Erträge aus Veräußerung und sonstige Erträge	50.000,00		
2117	Nicht finanzierungswirksame operative Erträge			646,60
212	Erträge aus Transfers	70.000,00	40.000,00	50.000,00
2121	Transferertrag von Trägern des öffentlichen Rechts	70.000,00	40.000,00	50.000,00
2122	Transferertrag von Beteiligungen			
2123	Transferertrag von Unternehmen (mit Finanzunternehmen)			
2124	Transferertrag von Haushalten und Organisationen ohne Erwerbscharakter			
2125	Transferertrag vom Ausland			
2126	Investitions- und Tilgungszuschüsse zwischen Unternehmungen und Betrieben der Gebietskörperschaft und der Gebietskörperschaft			
2127	Nicht finanzierungswirksamer Transferertrag			
213	Finanzerträge	0,00	0,00	0,00
2131	Erträge aus Zinsen			
2132	Erträge aus Zinsen aus derivativen Finanzinstrumenten mit und ohne Grundgeschäft			
2133	Erträge aus Gewinnentnahmen von marktbestimmten Betrieben			
2134	Sonstige Finanzerträge			
2135	Erträge aus Dividenden/Gewinnausschüttungen			
2136	Sonstige nicht finanzierungswirksame Finanzerträge			
21	Summe Erträge	120.000,00	40.000,00	50.646,60
221	Personalaufwand	42.200,00	40.200,00	37.300,48
2211	Personalaufwand (Bezüge, Nebengebühren, Mehrleistungen)	33.600,00	32.100,00	28.541,55
2212	Gesetzlicher und freiwilliger Sozialaufwand	8.000,00	7.700,00	7.091,79
2213	Sonstiger Personalaufwand			
2214	Nicht finanzierungswirksamer Personalaufwand	600,00	400,00	1.667,14
222	Sachaufwand	60.800,00	87.600,00	89.473,71
2221	Gebrauchs- und Verbrauchsgüter, Handelswaren	5.000,00	5.000,00	4.456,93
2222	Verwaltungs- und Betriebsaufwand	700,00	600,00	556,56

Kunst, Kultur und Kultus (Gruppe 3)

MVAG	Mittelverwendungs- und -aufbringungsgruppen (1. und 2. Ebene)	VA 2025	VA 2024	RA 2023
2223	Leasing- und Mietaufwand			
2224	Instandhaltung	400,00		4.853,88
2225	Sonstiger Sachaufwand	53.700,00	81.000,00	78.680,14
2226	Nicht finanzierungswirksamer Sachaufwand	1.000,00	1.000,00	926,20
223	Transferaufwand	3.400,00	2.700,00	2.020,00
2231	Transferaufwand an Träger des öffentlichen Rechts	400,00	400,00	
2232	Transferaufwand an Beteiligungen			
2233	Transferaufwand an Unternehmen (mit Finanzunternehmen)			
2234	Transferaufwand an Haushalte und Organisationen ohne Erwerbscharakter	3.000,00	2.300,00	2.020,00
2235	Transferaufwand an das Ausland			
2236	Investitions- und Tilgungszuschüsse zwischen Unternehmungen und Betrieben der Gebietskörperschaft und der Gebietskörperschaft			
2237	Nicht finanzierungswirksamer Transferaufwand			
224	Finanzaufwand	0,00	0,00	0,00
2241	Aufwendungen für Zinsen			
2242	Zinsen und sonstige Aufwendungen aus derivativen Finanzinstrumenten mit und ohne Grundgeschäft			
2243	Gewinnentnahmen von Unternehmungen und marktbestimmten Betrieben der Gebietskörperschaft (innerhalb der Gebietskörperschaft)			
2244	Sonstiger Finanzaufwand			
2245	Nicht finanzierungswirksamer Finanzaufwand			
22	Summe Aufwendungen	106.400,00	130.500,00	128.794,19
SA0	Saldo (0) Nettoergebnis (21 - 22)	13.600,00	-90.500,00	-78.147,59
230	Entnahmen von Haushaltsrücklagen	0,00	0,00	0,00
2301	Entnahmen von Haushaltsrücklagen			
240	Zuweisungen an Haushaltsrücklagen	0,00	0,00	0,00
2401	Zuweisungen an Haushaltsrücklagen			
SA01	Saldo (01) Haushaltsrücklagen (230 - 240)	0,00	0,00	0,00
SA00	Saldo (00) Nettoergebnis nach Haushaltsrücklagen (Saldo 0 + Saldo 01)	13.600,00	-90.500,00	-78.147,59

Soziale Wohlfahrt und Wohnbauförderung (Gruppe 4)

MVAG	Mittelverwendungs- und -aufbringungsgruppen (1. und 2. Ebene)	VA 2025	VA 2024	RA 2023
211	Erträge aus der operativen Verwaltungstätigkeit	0,00	0,00	0,00
2111	Erträge aus eigenen Abgaben			
2112	Erträge aus Ertragsanteilen			
2113	Erträge aus Gebühren			
2114	Erträge aus Leistungen			
2115	Erträge aus Besitz und wirtschaftlicher Tätigkeit			
2116	Erträge aus Veräußerung und sonstige Erträge			
2117	Nicht finanzierungswirksame operative Erträge			
212	Erträge aus Transfers	0,00	0,00	0,00
2121	Transferertrag von Trägern des öffentlichen Rechts			
2122	Transferertrag von Beteiligungen			
2123	Transferertrag von Unternehmen (mit Finanzunternehmen)			
2124	Transferertrag von Haushalten und Organisationen ohne Erwerbscharakter			
2125	Transferertrag vom Ausland			
2126	Investitions- und Tilgungszuschüsse zwischen Unternehmungen und Betrieben der Gebietskörperschaft und der Gebietskörperschaft			
2127	Nicht finanzierungswirksamer Transferertrag			
213	Finanzerträge	0,00	0,00	0,00
2131	Erträge aus Zinsen			
2132	Erträge aus Zinsen aus derivativen Finanzinstrumenten mit und ohne Grundgeschäft			
2133	Erträge aus Gewinnentnahmen von marktbestimmten Betrieben			
2134	Sonstige Finanzerträge			
2135	Erträge aus Dividenden/Gewinnausschüttungen			
2136	Sonstige nicht finanzierungswirksame Finanzerträge			
21	Summe Erträge	0,00	0,00	0,00
221	Personalaufwand	0,00	0,00	0,00
2211	Personalaufwand (Bezüge, Nebengebühren, Mehrleistungen)			
2212	Gesetzlicher und freiwilliger Sozialaufwand			
2213	Sonstiger Personalaufwand			
2214	Nicht finanzierungswirksamer Personalaufwand			
222	Sachaufwand	11.000,00	11.800,00	13.818,30
2221	Gebrauchs- und Verbrauchsgüter, Handelswaren	1.000,00	600,00	1.587,30
2222	Verwaltungs- und Betriebsaufwand			

Soziale Wohlfahrt und Wohnbauförderung (Gruppe 4)

MVAG	Mittelverwendungs- und -aufbringungsgruppen (1. und 2. Ebene)	VA 2025	VA 2024	RA 2023
2223	Leasing- und Mietaufwand			
2224	Instandhaltung			
2225	Sonstiger Sachaufwand	10.000,00	11.200,00	12.231,00
2226	Nicht finanzierungswirksamer Sachaufwand			
223	Transferaufwand	424.600,00	406.900,00	364.298,99
2231	Transferaufwand an Träger des öffentlichen Rechts	419.700,00	402.000,00	357.231,83
2232	Transferaufwand an Beteiligungen			
2233	Transferaufwand an Unternehmen (mit Finanzunternehmen)	2.800,00	2.800,00	3.608,00
2234	Transferaufwand an Haushalte und Organisationen ohne Erwerbscharakter	2.100,00	2.100,00	3.459,16
2235	Transferaufwand an das Ausland			
2236	Investitions- und Tilgungszuschüsse zwischen Unternehmungen und Betrieben der Gebietskörperschaft und der Gebietskörperschaft			
2237	Nicht finanzierungswirksamer Transferaufwand			
224	Finanzaufwand	0,00	0,00	0,00
2241	Aufwendungen für Zinsen			
2242	Zinsen und sonstige Aufwendungen aus derivativen Finanzinstrumenten mit und ohne Grundgeschäft			
2243	Gewinnentnahmen von Unternehmungen und marktbestimmten Betrieben der Gebietskörperschaft (innerhalb der Gebietskörperschaft)			
2244	Sonstiger Finanzaufwand			
2245	Nicht finanzierungswirksamer Finanzaufwand			
22	Summe Aufwendungen	435.600,00	418.700,00	378.117,29
SA0	Saldo (0) Nettoergebnis (21 - 22)	-435.600,00	-418.700,00	-378.117,29
230	Entnahmen von Haushaltsrücklagen	0,00	0,00	0,00
2301	Entnahmen von Haushaltsrücklagen			
240	Zuweisungen an Haushaltsrücklagen	0,00	0,00	0,00
2401	Zuweisungen an Haushaltsrücklagen			
SA01	Saldo (01) Haushaltsrücklagen (230 - 240)	0,00	0,00	0,00
SA00	Saldo (00) Nettoergebnis nach Haushaltsrücklagen (Saldo 0 + Saldo 01)	-435.600,00	-418.700,00	-378.117,29

Gesundheit (Gruppe 5)

MVAG	Mittelverwendungs- und -aufbringungsgruppen (1. und 2. Ebene)	VA 2025	VA 2024	RA 2023
211	Erträge aus der operativen Verwaltungstätigkeit	15.000,00	4.600,00	2.864,17
2111	Erträge aus eigenen Abgaben			
2112	Erträge aus Ertragsanteilen			
2113	Erträge aus Gebühren			
2114	Erträge aus Leistungen			
2115	Erträge aus Besitz und wirtschaftlicher Tätigkeit			
2116	Erträge aus Veräußerung und sonstige Erträge	15.000,00	4.600,00	2.864,17
2117	Nicht finanzierungswirksame operative Erträge			
212	Erträge aus Transfers	0,00	0,00	2.753,66
2121	Transferertrag von Trägern des öffentlichen Rechts			2.753,66
2122	Transferertrag von Beteiligungen			
2123	Transferertrag von Unternehmen (mit Finanzunternehmen)			
2124	Transferertrag von Haushalten und Organisationen ohne Erwerbscharakter			
2125	Transferertrag vom Ausland			
2126	Investitions- und Tilgungszuschüsse zwischen Unternehmungen und Betrieben der Gebietskörperschaft und der Gebietskörperschaft			
2127	Nicht finanzierungswirksamer Transferertrag			
213	Finanzerträge	0,00	0,00	0,00
2131	Erträge aus Zinsen			
2132	Erträge aus Zinsen aus derivativen Finanzinstrumenten mit und ohne Grundgeschäft			
2133	Erträge aus Gewinnentnahmen von marktbestimmten Betrieben			
2134	Sonstige Finanzerträge			
2135	Erträge aus Dividenden/Gewinnausschüttungen			
2136	Sonstige nicht finanzierungswirksame Finanzerträge			
21	Summe Erträge	15.000,00	4.600,00	5.617,83
221	Personalaufwand	500,00	500,00	288,34
2211	Personalaufwand (Bezüge, Nebengebühren, Mehrleistungen)	500,00	500,00	288,34
2212	Gesetzlicher und freiwilliger Sozialaufwand			
2213	Sonstiger Personalaufwand			
2214	Nicht finanzierungswirksamer Personalaufwand			
222	Sachaufwand	30.800,00	19.200,00	20.769,71
2221	Gebrauchs- und Verbrauchsgüter, Handelswaren			
2222	Verwaltungs- und Betriebsaufwand	15.000,00	3.000,00	6.652,11

Gesundheit (Gruppe 5)

MVAG	Mittelverwendungs- und -aufbringungsgruppen (1. und 2. Ebene)	VA 2025	VA 2024	RA 2023
2223	Leasing- und Mietaufwand	10.000,00	9.100,00	5.921,91
2224	Instandhaltung			
2225	Sonstiger Sachaufwand	2.700,00	3.000,00	3.116,99
2226	Nicht finanzierungswirksamer Sachaufwand	3.100,00	4.100,00	5.078,70
223	Transferaufwand	595.200,00	573.300,00	526.414,21
2231	Transferaufwand an Träger des öffentlichen Rechts	589.700,00	557.900,00	516.975,51
2232	Transferaufwand an Beteiligungen			
2233	Transferaufwand an Unternehmen (mit Finanzunternehmen)			
2234	Transferaufwand an Haushalte und Organisationen ohne Erwerbscharakter	5.500,00	15.400,00	9.438,70
2235	Transferaufwand an das Ausland			
2236	Investitions- und Tilgungszuschüsse zwischen Unternehmungen und Betrieben der Gebietskörperschaft und der Gebietskörperschaft			
2237	Nicht finanzierungswirksamer Transferaufwand			
224	Finanzaufwand	0,00	0,00	0,00
2241	Aufwendungen für Zinsen			
2242	Zinsen und sonstige Aufwendungen aus derivativen Finanzinstrumenten mit und ohne Grundgeschäft			
2243	Gewinnentnahmen von Unternehmungen und marktbestimmten Betrieben der Gebietskörperschaft (innerhalb der Gebietskörperschaft)			
2244	Sonstiger Finanzaufwand			
2245	Nicht finanzierungswirksamer Finanzaufwand			
22	Summe Aufwendungen	626.500,00	593.000,00	547.472,26
SA0	Saldo (0) Nettoergebnis (21 - 22)	-611.500,00	-588.400,00	-541.854,43
230	Entnahmen von Haushaltsrücklagen	0,00	0,00	0,00
2301	Entnahmen von Haushaltsrücklagen			
240	Zuweisungen an Haushaltsrücklagen	0,00	0,00	0,00
2401	Zuweisungen an Haushaltsrücklagen			
SA01	Saldo (01) Haushaltsrücklagen (230 - 240)	0,00	0,00	0,00
SA00	Saldo (00) Nettoergebnis nach Haushaltsrücklagen (Saldo 0 + Saldo 01)	-611.500,00	-588.400,00	-541.854,43

Straßen- und Wasserbau, Verkehr (Gruppe 6)

MVAG	Mittelverwendungs- und -aufbringungsgruppen (1. und 2. Ebene)	VA 2025	VA 2024	RA 2023
211	Erträge aus der operativen Verwaltungstätigkeit	100,00	100,00	323,30
2111	Erträge aus eigenen Abgaben			
2112	Erträge aus Ertragsanteilen			
2113	Erträge aus Gebühren			
2114	Erträge aus Leistungen			
2115	Erträge aus Besitz und wirtschaftlicher Tätigkeit			
2116	Erträge aus Veräußerung und sonstige Erträge	100,00	100,00	
2117	Nicht finanzierungswirksame operative Erträge			323,30
212	Erträge aus Transfers	299.500,00	266.600,00	267.182,42
2121	Transferertrag von Trägern des öffentlichen Rechts	290.000,00	260.000,00	260.000,00
2122	Transferertrag von Beteiligungen			
2123	Transferertrag von Unternehmen (mit Finanzunternehmen)			
2124	Transferertrag von Haushalten und Organisationen ohne Erwerbscharakter	2.000,00	2.000,00	1.130,00
2125	Transferertrag vom Ausland			
2126	Investitions- und Tilgungszuschüsse zwischen Unternehmungen und Betrieben der Gebietskörperschaft und der Gebietskörperschaft			
2127	Nicht finanzierungswirksamer Transferertrag	7.500,00	4.600,00	6.052,42
213	Finanzerträge	0,00	0,00	0,00
2131	Erträge aus Zinsen			
2132	Erträge aus Zinsen aus derivativen Finanzinstrumenten mit und ohne Grundgeschäft			
2133	Erträge aus Gewinnentnahmen von marktbestimmten Betrieben			
2134	Sonstige Finanzerträge			
2135	Erträge aus Dividenden/Gewinnausschüttungen			
2136	Sonstige nicht finanzierungswirksame Finanzerträge			
21	Summe Erträge	299.600,00	266.700,00	267.505,72
221	Personalaufwand	20.100,00	19.100,00	18.650,07
2211	Personalaufwand (Bezüge, Nebengebühren, Mehrleistungen)	15.900,00	15.200,00	14.270,71
2212	Gesetzlicher und freiwilliger Sozialaufwand	3.900,00	3.700,00	3.545,79
2213	Sonstiger Personalaufwand			
2214	Nicht finanzierungswirksamer Personalaufwand	300,00	200,00	833,57
222	Sachaufwand	152.600,00	153.100,00	165.811,65
2221	Gebrauchs- und Verbrauchsgüter, Handelswaren	1.100,00	700,00	2.474,14
2222	Verwaltungs- und Betriebsaufwand			

Straßen- und Wasserbau, Verkehr (Gruppe 6)

MVAG	Mittelverwendungs- und -aufbringungsgruppen (1. und 2. Ebene)	VA 2025	VA 2024	RA 2023
2223	Leasing- und Mietaufwand			
2224	Instandhaltung	3.000,00	2.200,00	17.156,68
2225	Sonstiger Sachaufwand			
2226	Nicht finanzierungswirksamer Sachaufwand	148.500,00	150.200,00	146.180,83
223	Transferaufwand	3.400,00	3.400,00	495,00
2231	Transferaufwand an Träger des öffentlichen Rechts	3.400,00	3.400,00	495,00
2232	Transferaufwand an Beteiligungen			
2233	Transferaufwand an Unternehmen (mit Finanzunternehmen)			
2234	Transferaufwand an Haushalte und Organisationen ohne Erwerbscharakter			
2235	Transferaufwand an das Ausland			
2236	Investitions- und Tilgungszuschüsse zwischen Unternehmungen und Betrieben der Gebietskörperschaft und der Gebietskörperschaft			
2237	Nicht finanzierungswirksamer Transferaufwand			
224	Finanzaufwand	0,00	0,00	0,00
2241	Aufwendungen für Zinsen			
2242	Zinsen und sonstige Aufwendungen aus derivativen Finanzinstrumenten mit und ohne Grundgeschäft			
2243	Gewinnentnahmen von Unternehmungen und marktbestimmten Betrieben der Gebietskörperschaft (innerhalb der Gebietskörperschaft)			
2244	Sonstiger Finanzaufwand			
2245	Nicht finanzierungswirksamer Finanzaufwand			
22	Summe Aufwendungen	176.100,00	175.600,00	184.956,72
SA0	Saldo (0) Nettoergebnis (21 - 22)	123.500,00	91.100,00	82.549,00
230	Entnahmen von Haushaltsrücklagen	0,00	0,00	0,00
2301	Entnahmen von Haushaltsrücklagen			
240	Zuweisungen an Haushaltsrücklagen	0,00	0,00	455.134,32
2401	Zuweisungen an Haushaltsrücklagen			455.134,32
SA01	Saldo (01) Haushaltsrücklagen (230 - 240)	0,00	0,00	-455.134,32
SA00	Saldo (00) Nettoergebnis nach Haushaltsrücklagen (Saldo 0 + Saldo 01)	123.500,00	91.100,00	-372.585,32

Wirtschaftsförderung (Gruppe 7)

MVAG	Mittelverwendungs- und -aufbringungsgruppen (1. und 2. Ebene)	VA 2025	VA 2024	RA 2023
211	Erträge aus der operativen Verwaltungstätigkeit	0,00	0,00	0,00
2111	Erträge aus eigenen Abgaben			
2112	Erträge aus Ertragsanteilen			
2113	Erträge aus Gebühren			
2114	Erträge aus Leistungen			
2115	Erträge aus Besitz und wirtschaftlicher Tätigkeit			
2116	Erträge aus Veräußerung und sonstige Erträge			
2117	Nicht finanzierungswirksame operative Erträge			
212	Erträge aus Transfers	0,00	0,00	0,00
2121	Transferertrag von Trägern des öffentlichen Rechts			
2122	Transferertrag von Beteiligungen			
2123	Transferertrag von Unternehmen (mit Finanzunternehmen)			
2124	Transferertrag von Haushalten und Organisationen ohne Erwerbscharakter			
2125	Transferertrag vom Ausland			
2126	Investitions- und Tilgungszuschüsse zwischen Unternehmungen und Betrieben der Gebietskörperschaft und der Gebietskörperschaft			
2127	Nicht finanzierungswirksamer Transferertrag			
213	Finanzerträge	0,00	0,00	0,00
2131	Erträge aus Zinsen			
2132	Erträge aus Zinsen aus derivativen Finanzinstrumenten mit und ohne Grundgeschäft			
2133	Erträge aus Gewinnentnahmen von marktbestimmten Betrieben			
2134	Sonstige Finanzerträge			
2135	Erträge aus Dividenden/Gewinnausschüttungen			
2136	Sonstige nicht finanzierungswirksame Finanzerträge			
21	Summe Erträge	0,00	0,00	0,00
221	Personalaufwand	0,00	0,00	0,00
2211	Personalaufwand (Bezüge, Nebengebühren, Mehrleistungen)			
2212	Gesetzlicher und freiwilliger Sozialaufwand			
2213	Sonstiger Personalaufwand			
2214	Nicht finanzierungswirksamer Personalaufwand			
222	Sachaufwand	500,00	500,00	487,48
2221	Gebrauchs- und Verbrauchsgüter, Handelswaren			
2222	Verwaltungs- und Betriebsaufwand			

Wirtschaftsförderung (Gruppe 7)

MVAG	Mittelverwendungs- und -aufbringungsgruppen (1. und 2. Ebene)	VA 2025	VA 2024	RA 2023
2223	Leasing- und Mietaufwand			
2224	Instandhaltung			
2225	Sonstiger Sachaufwand			
2226	Nicht finanzierungswirksamer Sachaufwand	500,00	500,00	487,48
223	Transferaufwand	3.900,00	2.900,00	5.303,00
2231	Transferaufwand an Träger des öffentlichen Rechts	1.900,00	1.900,00	1.903,00
2232	Transferaufwand an Beteiligungen			
2233	Transferaufwand an Unternehmen (mit Finanzunternehmen)			
2234	Transferaufwand an Haushalte und Organisationen ohne Erwerbscharakter	2.000,00	1.000,00	3.400,00
2235	Transferaufwand an das Ausland			
2236	Investitions- und Tilgungszuschüsse zwischen Unternehmungen und Betrieben der Gebietskörperschaft und der Gebietskörperschaft			
2237	Nicht finanzierungswirksamer Transferaufwand			
224	Finanzaufwand	0,00	0,00	0,00
2241	Aufwendungen für Zinsen			
2242	Zinsen und sonstige Aufwendungen aus derivativen Finanzinstrumenten mit und ohne Grundgeschäft			
2243	Gewinnentnahmen von Unternehmungen und marktbestimmten Betrieben der Gebietskörperschaft (innerhalb der Gebietskörperschaft)			
2244	Sonstiger Finanzaufwand			
2245	Nicht finanzierungswirksamer Finanzaufwand			
22	Summe Aufwendungen	4.400,00	3.400,00	5.790,48
SA0	Saldo (0) Nettoergebnis (21 - 22)	-4.400,00	-3.400,00	-5.790,48
230	Entnahmen von Haushaltsrücklagen	0,00	0,00	0,00
2301	Entnahmen von Haushaltsrücklagen			
240	Zuweisungen an Haushaltsrücklagen	0,00	0,00	0,00
2401	Zuweisungen an Haushaltsrücklagen			
SA01	Saldo (01) Haushaltsrücklagen (230 - 240)	0,00	0,00	0,00
SA00	Saldo (00) Nettoergebnis nach Haushaltsrücklagen (Saldo 0 + Saldo 01)	-4.400,00	-3.400,00	-5.790,48

Dienstleistungen (Gruppe 8)

MVAG	Mittelverwendungs- und -aufbringungsgruppen (1. und 2. Ebene)	VA 2025	VA 2024	RA 2023
211	Erträge aus der operativen Verwaltungstätigkeit	254.800,00	229.800,00	247.901,18
2111	Erträge aus eigenen Abgaben			
2112	Erträge aus Ertragsanteilen			
2113	Erträge aus Gebühren	22.000,00	22.000,00	19.052,28
2114	Erträge aus Leistungen	5.000,00	5.000,00	2.894,55
2115	Erträge aus Besitz und wirtschaftlicher Tätigkeit	167.200,00	146.000,00	140.626,20
2116	Erträge aus Veräußerung und sonstige Erträge	60.600,00	56.800,00	83.726,77
2117	Nicht finanzierungswirksame operative Erträge			1.601,38
212	Erträge aus Transfers	12.500,00	82.200,00	19.764,97
2121	Transferertrag von Trägern des öffentlichen Rechts		71.800,00	11.000,91
2122	Transferertrag von Beteiligungen			
2123	Transferertrag von Unternehmen (mit Finanzunternehmen)			
2124	Transferertrag von Haushalten und Organisationen ohne Erwerbscharakter			
2125	Transferertrag vom Ausland			
2126	Investitions- und Tilgungszuschüsse zwischen Unternehmungen und Betrieben der Gebietskörperschaft und der Gebietskörperschaft			
2127	Nicht finanzierungswirksamer Transferertrag	12.500,00	10.400,00	8.764,06
213	Finanzerträge	0,00	0,00	0,00
2131	Erträge aus Zinsen			
2132	Erträge aus Zinsen aus derivativen Finanzinstrumenten mit und ohne Grundgeschäft			
2133	Erträge aus Gewinnentnahmen von marktbestimmten Betrieben			
2134	Sonstige Finanzerträge			
2135	Erträge aus Dividenden/Gewinnausschüttungen			
2136	Sonstige nicht finanzierungswirksame Finanzerträge			
21	Summe Erträge	267.300,00	312.000,00	267.666,15
221	Personalaufwand	117.300,00	113.400,00	118.704,76
2211	Personalaufwand (Bezüge, Nebengebühren, Mehrleistungen)	90.000,00	87.200,00	91.926,04
2212	Gesetzlicher und freiwilliger Sozialaufwand	25.900,00	25.100,00	22.870,34
2213	Sonstiger Personalaufwand			
2214	Nicht finanzierungswirksamer Personalaufwand	1.400,00	1.100,00	3.908,38
222	Sachaufwand	362.400,00	376.300,00	382.063,74
2221	Gebrauchs- und Verbrauchsgüter, Handelswaren	28.400,00	48.400,00	26.144,78
2222	Verwaltungs- und Betriebsaufwand	24.400,00	18.500,00	38.757,86

Dienstleistungen (Gruppe 8)

MVAG	Mittelverwendungs- und -aufbringungsgruppen (1. und 2. Ebene)	VA 2025	VA 2024	RA 2023
2223	Leasing- und Mietaufwand	40.700,00	40.700,00	41.045,82
2224	Instandhaltung	68.500,00	87.300,00	76.714,92
2225	Sonstiger Sachaufwand	71.700,00	65.900,00	79.359,34
2226	Nicht finanzierungswirksamer Sachaufwand	128.700,00	115.500,00	120.041,02
223	Transferaufwand	50.000,00	147.800,00	89.995,29
2231	Transferaufwand an Träger des öffentlichen Rechts			
2232	Transferaufwand an Beteiligungen			
2233	Transferaufwand an Unternehmen (mit Finanzunternehmen)	50.000,00	147.800,00	89.995,29
2234	Transferaufwand an Haushalte und Organisationen ohne Erwerbscharakter			
2235	Transferaufwand an das Ausland			
2236	Investitions- und Tilgungszuschüsse zwischen Unternehmungen und Betrieben der Gebietskörperschaft und der Gebietskörperschaft			
2237	Nicht finanzierungswirksamer Transferaufwand			
224	Finanzaufwand	1.400,00	2.100,00	0,00
2241	Aufwendungen für Zinsen	1.400,00	2.100,00	
2242	Zinsen und sonstige Aufwendungen aus derivativen Finanzinstrumenten mit und ohne Grundgeschäft			
2243	Gewinnentnahmen von Unternehmungen und marktbestimmten Betrieben der Gebietskörperschaft (innerhalb der Gebietskörperschaft)			
2244	Sonstiger Finanzaufwand			
2245	Nicht finanzierungswirksamer Finanzaufwand			
22	Summe Aufwendungen	531.100,00	639.600,00	590.763,79
SA0	Saldo (0) Nettoergebnis (21 - 22)	-263.800,00	-327.600,00	-323.097,64
230	Entnahmen von Haushaltsrücklagen	0,00	0,00	0,00
2301	Entnahmen von Haushaltsrücklagen			
240	Zuweisungen an Haushaltsrücklagen	0,00	0,00	0,00
2401	Zuweisungen an Haushaltsrücklagen			
SA01	Saldo (01) Haushaltsrücklagen (230 - 240)	0,00	0,00	0,00
SA00	Saldo (00) Nettoergebnis nach Haushaltsrücklagen (Saldo 0 + Saldo 01)	-263.800,00	-327.600,00	-323.097,64

Finanzwirtschaft (Gruppe 9)

MVAG	Mittelverwendungs- und -aufbringungsgruppen (1. und 2. Ebene)	VA 2025	VA 2024	RA 2023
211	Erträge aus der operativen Verwaltungstätigkeit	2.346.500,00	2.288.200,00	2.191.015,39
2111	Erträge aus eigenen Abgaben	405.500,00	335.200,00	282.768,45
2112	Erträge aus Ertragsanteilen	1.941.000,00	1.953.000,00	1.908.325,55
2113	Erträge aus Gebühren			
2114	Erträge aus Leistungen			0,13
2115	Erträge aus Besitz und wirtschaftlicher Tätigkeit			
2116	Erträge aus Veräußerung und sonstige Erträge			-78,74
2117	Nicht finanzierungswirksame operative Erträge			
212	Erträge aus Transfers	309.100,00	312.800,00	316.098,99
2121	Transferertrag von Trägern des öffentlichen Rechts	309.100,00	312.800,00	316.098,99
2122	Transferertrag von Beteiligungen			
2123	Transferertrag von Unternehmen (mit Finanzunternehmen)			
2124	Transferertrag von Haushalten und Organisationen ohne Erwerbscharakter			
2125	Transferertrag vom Ausland			
2126	Investitions- und Tilgungszuschüsse zwischen Unternehmungen und Betrieben der Gebietskörperschaft und der Gebietskörperschaft			
2127	Nicht finanzierungswirksamer Transferertrag			
213	Finanzerträge	1.000,00	2.000,00	802,48
2131	Erträge aus Zinsen	1.000,00	2.000,00	802,48
2132	Erträge aus Zinsen aus derivativen Finanzinstrumenten mit und ohne Grundgeschäft			
2133	Erträge aus Gewinnentnahmen von marktbestimmten Betrieben			
2134	Sonstige Finanzerträge			
2135	Erträge aus Dividenden/Gewinnausschüttungen			
2136	Sonstige nicht finanzierungswirksame Finanzerträge			
21	Summe Erträge	2.656.600,00	2.603.000,00	2.507.916,86
221	Personalaufwand	0,00	0,00	0,00
2211	Personalaufwand (Bezüge, Nebengebühren, Mehrleistungen)			
2212	Gesetzlicher und freiwilliger Sozialaufwand			
2213	Sonstiger Personalaufwand			
2214	Nicht finanzierungswirksamer Personalaufwand			
222	Sachaufwand	54.400,00	600,00	49.703,17
2221	Gebrauchs- und Verbrauchsgüter, Handelswaren			
2222	Verwaltungs- und Betriebsaufwand			

Finanzwirtschaft (Gruppe 9)

MVAG	Mittelverwendungs- und -aufbringungsgruppen (1. und 2. Ebene)	VA 2025	VA 2024	RA 2023
2223	Leasing- und Mietaufwand			
2224	Instandhaltung			
2225	Sonstiger Sachaufwand	54.400,00	600,00	49.703,17
2226	Nicht finanzierungswirksamer Sachaufwand			
223	Transferaufwand	0,00	0,00	0,00
2231	Transferaufwand an Träger des öffentlichen Rechts			
2232	Transferaufwand an Beteiligungen			
2233	Transferaufwand an Unternehmen (mit Finanzunternehmen)			
2234	Transferaufwand an Haushalte und Organisationen ohne Erwerbscharakter			
2235	Transferaufwand an das Ausland			
2236	Investitions- und Tilgungszuschüsse zwischen Unternehmungen und Betrieben der Gebietskörperschaft und der Gebietskörperschaft			
2237	Nicht finanzierungswirksamer Transferaufwand			
224	Finanzaufwand	2.500,00	2.500,00	2.137,21
2241	Aufwendungen für Zinsen	500,00	500,00	
2242	Zinsen und sonstige Aufwendungen aus derivativen Finanzinstrumenten mit und ohne Grundgeschäft			
2243	Gewinnentnahmen von Unternehmungen und marktbestimmten Betrieben der Gebietskörperschaft (innerhalb der Gebietskörperschaft)			
2244	Sonstiger Finanzaufwand	2.000,00	2.000,00	2.137,21
2245	Nicht finanzierungswirksamer Finanzaufwand			
22	Summe Aufwendungen	56.900,00	3.100,00	51.840,38
SA0	Saldo (0) Nettoergebnis (21 - 22)	2.599.700,00	2.599.900,00	2.456.076,48
230	Entnahmen von Haushaltsrücklagen	0,00	183.000,00	254.610,10
2301	Entnahmen von Haushaltsrücklagen		183.000,00	254.610,10
240	Zuweisungen an Haushaltsrücklagen	0,00	30.800,00	177.712,66
2401	Zuweisungen an Haushaltsrücklagen		30.800,00	177.712,66
SA01	Saldo (01) Haushaltsrücklagen (230 - 240)	0,00	152.200,00	76.897,44
SA00	Saldo (00) Nettoergebnis nach Haushaltsrücklagen (Saldo 0 + Saldo 01)	2.599.700,00	2.752.100,00	2.532.973,92

Finanzierungshaushalt Bereichsbudget 1. und 2. Ebene
(Anlage 1b)

Vertretungskörper und allgemeine Verwaltung (Gruppe 0)

MVAG	Mittelverwendungs- und aufbringungsgruppen (1. und 2. Ebene)	VA 2025	VA 2024	RA 2023
311	Einzahlungen aus operativer Verwaltungstätigkeit	10.100,00	16.000,00	11.010,20
3111	Einzahlungen aus eigenen Abgaben			
3112	Einzahlungen aus Ertragsanteilen			
3113	Einzahlungen aus Gebühren			
3114	Einzahlungen aus Leistungen	6.000,00	6.900,00	4.264,74
3115	Einzahlungen aus Besitz und wirtschaftlicher Tätigkeit	4.000,00	9.000,00	6.530,63
3116	Einzahlungen aus Veräußerung von geringwertigen Wirtschaftsgütern (GWG) und sonstige Einzahlungen	100,00	100,00	214,83
312	Einzahlungen aus Transfers	0,00	0,00	0,00
3121	Transferzahlungen von Trägern des öffentlichen Rechts			
3122	Transferzahlungen von Beteiligungen			
3123	Transferzahlungen von Unternehmen (inkl. Finanzunternehmen)			
3124	Transferzahlungen von Haushalten und Organisationen ohne Erwerbscharakter			
3125	Transferzahlungen vom Ausland			
3126	Investitions- und Tilgungszuschüsse zwischen Unternehmungen und Betrieben der Gebietskörperschaft und der Gebietskörperschaft			
313	Einzahlungen aus Finanzerträgen	0,00	0,00	0,00
3131	Einzahlungen aus Zinserträgen			
3132	Einzahlungen aus Zinsen aus derivativen Finanzinstrumenten mit und ohne Grundgeschäft			
3133	Einzahlungen aus Gewinnentnahmen von marktbestimmten Betrieben			
3134	Sonstige Einzahlungen aus Finanzerträgen			
3135	Einzahlungen aus Dividenden/Gewinnausschüttungen			
31	Summe Einzahlungen operative Gebarung	10.100,00	16.000,00	11.010,20
321	Auszahlungen aus Personalaufwand	212.800,00	204.700,00	188.887,86
3211	Auszahlungen für Personalaufwand (Bezüge, Nebengebühren, und Mehrleistungsvergütungen)	170.300,00	163.700,00	151.146,66
3212	Auszahlungen für gesetzliche und freiwillige Sozialaufwendungen	42.500,00	41.000,00	37.741,20
3213	Auszahlungen aus sonstigem Personalaufwand			
322	Auszahlungen aus Sachaufwand	372.200,00	385.000,00	339.222,16
3221	Auszahlungen für Gebrauchs- und Verbrauchsgüter, Handelswaren	48.900,00	44.900,00	42.332,05
3222	Auszahlungen für Verwaltungs- und Betriebsaufwand	20.800,00	33.100,00	23.717,03
3223	Auszahlungen für Leasing- und Mietaufwand	55.300,00	53.000,00	54.016,38
3224	Auszahlungen für Instandhaltung	1.200,00	1.000,00	996,90
3225	Sonstige Auszahlungen aus Sachaufwand	246.000,00	253.000,00	218.159,80
3226	Auszahlungen aus der Inanspruchnahme von Haftungen			
323	Auszahlungen aus Transfers	38.100,00	27.100,00	20.495,46
3231	Transferzahlungen an Träger des öffentlichen Rechts	36.600,00	25.600,00	19.106,27

Vertretungskörper und allgemeine Verwaltung (Gruppe 0)

MVAG	Mittelverwendungs- und aufbringungsgruppen (1. und 2. Ebene)	VA 2025	VA 2024	RA 2023
3232	Transferzahlungen an Beteiligungen			
3233	Transferzahlungen an Unternehmen (inkl. Finanzunternehmen)			
3234	Transferzahlungen an Haushalte und Organisationen ohne Erwerbscharakter	1.500,00	1.500,00	1.389,19
3235	Transferzahlungen an das Ausland			
3236	Investitions- und Tilgungszuschüsse zwischen Unternehmungen und Betrieben der Gebietskörperschaft und der Gebietskörperschaft			
324	Auszahlungen aus Finanzaufwand	0,00	0,00	0,00
3241	Auszahlungen für Zinsen			
3242	Auszahlungen für Zinsen aus derivativen Finanzinstrumenten mit und ohne Grundgeschäft			
3243	Auszahlungen aus Gewinnentnahmen von marktbestimmten Betrieben			
3244	Sonstige Auszahlungen aus Finanzaufwendungen			
32	Summe Auszahlungen operative Gebarung	623.100,00	616.800,00	548.605,48
SA1	Saldo (1) Geldfluss aus der operativen Gebarung (31 – 32)	-613.000,00	-600.800,00	-537.595,28
331	Einzahlungen aus der Investitionstätigkeit	200,00	200,00	30,36
3311	Einzahlungen aus der Veräußerung von immateriellem Vermögen			
3312	Einzahlungen aus der Veräußerung von Grundstücken und Grundstückeinrichtungen			
3313	Einzahlungen aus der Veräußerung von Gebäuden und Bauten			
3314	Einzahlungen aus der Veräußerung von technischen Anlagen, Fahrzeugen und Maschinen			
3315	Einzahlungen aus der Veräußerung von Amts-, Betriebs- und Geschäftsausstattung	200,00	200,00	30,36
3316	Einzahlungen aus der Veräußerung von Kulturgütern			
3317	Einzahlungen aus der Veräußerung von Beteiligungen			
3318	Einzahlungen aus der Veräußerung von kofinanzierten Schutzbauten			
332	Einzahlungen aus der Rückzahlung von Darlehen sowie gewährten Vorschüssen	0,00	0,00	2.000,00
3321	Einzahlungen aus Darlehen an Träger des öffentlichen Rechts			
3322	Einzahlungen aus Darlehen an Beteiligungen			
3323	Einzahlungen aus Darlehen an Unternehmen und Haushalte			
3325	Einzahlungen aus Vorschüssen und Anzahlungen			2.000,00
333	Einzahlungen aus Kapitaltransfers	9.000,00	9.000,00	0,00
3331	Kapitaltransferzahlungen von Trägern des öffentlichen Rechts	9.000,00	9.000,00	
3332	Kapitaltransferzahlungen von Beteiligungen			
3333	Kapitaltransferzahlungen von Unternehmen			
3334	Kapitaltransferzahlungen von Haushalten und Organisationen ohne Erwerbscharakter			
3335	Kapitaltransferzahlungen vom Ausland			
33	Summe Einzahlungen investive Gebarung	9.200,00	9.200,00	2.030,36

Vertretungskörper und allgemeine Verwaltung (Gruppe 0)

MVAG	Mittelverwendungs- und aufbringungsgruppen (1. und 2. Ebene)	VA 2025	VA 2024	RA 2023
341	Auszahlungen aus der Investitionstätigkeit	1.000,00	1.000,00	4.931,11
3411	Auszahlungen für den Erwerb von immateriellem Vermögen			
3412	Auszahlungen für den Erwerb von Grundstücken und Grundstückseinrichtungen			
3413	Auszahlungen für den Erwerb von Gebäuden und Bauten			
3414	Auszahlungen für den Erwerb von technischen Anlagen, Fahrzeugen und Maschinen			
3415	Auszahlungen für den Erwerb von Amts-, Betriebs- und Geschäftsausstattung	1.000,00	1.000,00	4.931,11
3416	Auszahlungen für den Erwerb von Kulturgütern			
3417	Auszahlungen für den Erwerb von Beteiligungen			
3418	Auszahlungen für den Erwerb von kofinanzierten Schutzbauten			
342	Auszahlungen aus der Gewährung von Darlehen sowie gewährten Vorschüssen	0,00	0,00	2.000,00
3421	Auszahlungen von Darlehen an Träger des öffentlichen Rechts			
3422	Auszahlungen von Darlehen an Beteiligungen			
3423	Auszahlungen von Darlehen an Unternehmen und Haushalte			
3425	Auszahlungen von Vorschüssen und Anzahlungen			2.000,00
343	Auszahlungen aus Kapitaltransfers	5.800,00	5.600,00	4.694,36
3431	Kapitaltransferzahlungen an Träger des öffentlichen Rechts			
3432	Kapitaltransferzahlungen an Beteiligungen			
3433	Kapitaltransferzahlungen an Unternehmen (Finanzunternehmen)	5.800,00	5.600,00	4.694,36
3434	Kapitaltransferzahlungen an Haushalte und Organisationen ohne Erwerbscharakter			
3435	Kapitaltransferzahlungen an das Ausland			
34	Summe Auszahlungen investive Gebarung	6.800,00	6.600,00	11.625,47
SA2	Saldo (2) Geldfluss aus der investiven Gebarung (33 – 34)	2.400,00	2.600,00	-9.595,11
SA3	Saldo (3) Nettofinanzierungssaldo (Saldo 1 + Saldo 2)	-610.600,00	-598.200,00	-547.190,39
351	Einzahlungen aus der Aufnahme von Finanzschulden	0,00	0,00	0,00
3511	Einzahlungen aus empfangenen Darlehen von öffentlichen Körperschaften und Rechtsträgern			
3512	Einzahlungen aus empfangenen Darlehen von Beteiligungen			
3513	Einzahlungen aus empfangenen Darlehen von Unternehmen und privaten Haushalten			
3514	Einzahlungen aus Finanzschulden (Finanzunternehmen)			
3515	Einzahlungen aus Aufnahmen von Leasingverbindlichkeiten			
353	Einzahlungen infolge eines Kapitaltausches bei derivativen Finanzinstrumenten mit Grundgeschäft	0,00	0,00	0,00
3530	Einzahlungen infolge eines Kapitaltausches bei derivativen Finanzinstrumenten mit Grundgeschäft			
355	Einzahlungen aus dem Abgang von Finanzinstrumenten	0,00	0,00	0,00

Vertretungskörper und allgemeine Verwaltung (Gruppe 0)

MVAG	Mittelverwendungs- und aufbringungsgruppen (1. und 2. Ebene)	VA 2025	VA 2024	RA 2023
3550	Einzahlungen aus dem Abgang von Finanzinstrumenten			
35	Summe Einzahlungen aus der Finanzierungstätigkeit	0,00	0,00	0,00
361	Auszahlungen aus der Tilgung von Finanzschulden	0,00	0,00	0,00
3611	Auszahlungen aus empfangenen Darlehen von öffentlichen Körperschaften und Rechtsträgern			
3612	Auszahlungen aus empfangenen Darlehen von Beteiligungen			
3613	Auszahlungen aus empfangenen Darlehen von Unternehmen und privaten Haushalten			
3614	Auszahlungen aus Finanzschulden			
3615	Auszahlungen aus Rückzahlungen von Leasingverbindlichkeiten			
363	Auszahlungen infolge eines Kapitaltausches bei derivativen Finanzinstrumenten mit Grundgeschäft	0,00	0,00	0,00
3630	Auszahlungen infolge eines Kapitaltausches bei derivativen Finanzinstrumenten mit Grundgeschäft			
365	Auszahlungen für den Erwerb von Finanzinstrumenten	0,00	0,00	0,00
3650	Auszahlungen für den Erwerb von Finanzinstrumenten			
36	Summe Auszahlungen aus der Finanzierungstätigkeit	0,00	0,00	0,00
SA4	Saldo (4) Geldfluss aus der Finanzierungstätigkeit (35 – 36)	0,00	0,00	0,00
SA5	Saldo (5) Geldfluss aus der voranschlagswirksamen Gebarung (Saldo 3 + Saldo 4)	-610.600,00	-598.200,00	-547.190,39

Öffentliche Ordnung und Sicherheit (Gruppe 1)

MVAG	Mittelverwendungs- und aufbringungsgruppen (1. und 2. Ebene)	VA 2025	VA 2024	RA 2023
311	Einzahlungen aus operativer Verwaltungstätigkeit	3.100,00	3.100,00	2.021,18
3111	Einzahlungen aus eigenen Abgaben			
3112	Einzahlungen aus Ertragsanteilen			
3113	Einzahlungen aus Gebühren			
3114	Einzahlungen aus Leistungen	3.000,00	3.000,00	1.990,18
3115	Einzahlungen aus Besitz und wirtschaftlicher Tätigkeit			
3116	Einzahlungen aus Veräußerung von geringwertigen Wirtschaftsgütern (GWG) und sonstige Einzahlungen	100,00	100,00	31,00
312	Einzahlungen aus Transfers	0,00	0,00	0,00
3121	Transferzahlungen von Trägern des öffentlichen Rechts			
3122	Transferzahlungen von Beteiligungen			
3123	Transferzahlungen von Unternehmen (inkl. Finanzunternehmen)			
3124	Transferzahlungen von Haushalten und Organisationen ohne Erwerbscharakter			
3125	Transferzahlungen vom Ausland			
3126	Investitions- und Tilgungszuschüsse zwischen Unternehmungen und Betrieben der Gebietskörperschaft und der Gebietskörperschaft			
313	Einzahlungen aus Finanzerträgen	0,00	0,00	0,00
3131	Einzahlungen aus Zinserträgen			
3132	Einzahlungen aus Zinsen aus derivativen Finanzinstrumenten mit und ohne Grundgeschäft			
3133	Einzahlungen aus Gewinnentnahmen von marktbestimmten Betrieben			
3134	Sonstige Einzahlungen aus Finanzerträgen			
3135	Einzahlungen aus Dividenden/Gewinnausschüttungen			
31	Summe Einzahlungen operative Gebarung	3.100,00	3.100,00	2.021,18
321	Auszahlungen aus Personalaufwand	0,00	0,00	0,00
3211	Auszahlungen für Personalaufwand (Bezüge, Nebengebühren, und Mehrleistungsvergütungen)			
3212	Auszahlungen für gesetzliche und freiwillige Sozialaufwendungen			
3213	Auszahlungen aus sonstigem Personalaufwand			
322	Auszahlungen aus Sachaufwand	12.400,00	15.200,00	13.082,46
3221	Auszahlungen für Gebrauchs- und Verbrauchsgüter, Handelswaren		1.800,00	
3222	Auszahlungen für Verwaltungs- und Betriebsaufwand	10.000,00	11.000,00	10.522,61
3223	Auszahlungen für Leasing- und Mietaufwand	2.000,00	2.000,00	2.065,20
3224	Auszahlungen für Instandhaltung			
3225	Sonstige Auszahlungen aus Sachaufwand	400,00	400,00	494,65
3226	Auszahlungen aus der Inanspruchnahme von Haftungen			
323	Auszahlungen aus Transfers	26.000,00	25.700,00	25.792,01
3231	Transferzahlungen an Träger des öffentlichen Rechts	26.000,00	25.700,00	25.792,01

Öffentliche Ordnung und Sicherheit (Gruppe 1)

MVAG	Mittelverwendungs- und aufbringungsgruppen (1. und 2. Ebene)	VA 2025	VA 2024	RA 2023
3232	Transferzahlungen an Beteiligungen			
3233	Transferzahlungen an Unternehmen (inkl. Finanzunternehmen)			
3234	Transferzahlungen an Haushalte und Organisationen ohne Erwerbscharakter			
3235	Transferzahlungen an das Ausland			
3236	Investitions- und Tilgungszuschüsse zwischen Unternehmungen und Betrieben der Gebietskörperschaft und der Gebietskörperschaft			
324	Auszahlungen aus Finanzaufwand	0,00	0,00	0,00
3241	Auszahlungen für Zinsen			
3242	Auszahlungen für Zinsen aus derivativen Finanzinstrumenten mit und ohne Grundgeschäft			
3243	Auszahlungen aus Gewinnentnahmen von marktbestimmten Betrieben			
3244	Sonstige Auszahlungen aus Finanzaufwendungen			
32	Summe Auszahlungen operative Gebarung	38.400,00	40.900,00	38.874,47
SA1	Saldo (1) Geldfluss aus der operativen Gebarung (31 – 32)	-35.300,00	-37.800,00	-36.853,29
331	Einzahlungen aus der Investitionstätigkeit	0,00	0,00	0,00
3311	Einzahlungen aus der Veräußerung von immateriellem Vermögen			
3312	Einzahlungen aus der Veräußerung von Grundstücken und Grundstückeinrichtungen			
3313	Einzahlungen aus der Veräußerung von Gebäuden und Bauten			
3314	Einzahlungen aus der Veräußerung von technischen Anlagen, Fahrzeugen und Maschinen			
3315	Einzahlungen aus der Veräußerung von Amts-, Betriebs- und Geschäftsausstattung			
3316	Einzahlungen aus der Veräußerung von Kulturgütern			
3317	Einzahlungen aus der Veräußerung von Beteiligungen			
3318	Einzahlungen aus der Veräußerung von kofinanzierten Schutzbauten			
332	Einzahlungen aus der Rückzahlung von Darlehen sowie gewährten Vorschüssen	0,00	0,00	0,00
3321	Einzahlungen aus Darlehen an Träger des öffentlichen Rechts			
3322	Einzahlungen aus Darlehen an Beteiligungen			
3323	Einzahlungen aus Darlehen an Unternehmen und Haushalte			
3325	Einzahlungen aus Vorschüssen und Anzahlungen			
333	Einzahlungen aus Kapitaltransfers	0,00	0,00	0,00
3331	Kapitaltransferzahlungen von Trägern des öffentlichen Rechts			
3332	Kapitaltransferzahlungen von Beteiligungen			
3333	Kapitaltransferzahlungen von Unternehmen			
3334	Kapitaltransferzahlungen von Haushalten und Organisationen ohne Erwerbscharakter			
3335	Kapitaltransferzahlungen vom Ausland			
33	Summe Einzahlungen investive Gebarung	0,00	0,00	0,00

Öffentliche Ordnung und Sicherheit (Gruppe 1)

MVAG	Mittelverwendungs- und aufbringungsgruppen (1. und 2. Ebene)	VA 2025	VA 2024	RA 2023
341	Auszahlungen aus der Investitionstätigkeit	0,00	0,00	0,00
3411	Auszahlungen für den Erwerb von immateriellem Vermögen			
3412	Auszahlungen für den Erwerb von Grundstücken und Grundstückseinrichtungen			
3413	Auszahlungen für den Erwerb von Gebäuden und Bauten			
3414	Auszahlungen für den Erwerb von technischen Anlagen, Fahrzeugen und Maschinen			
3415	Auszahlungen für den Erwerb von Amts-, Betriebs- und Geschäftsausstattung			
3416	Auszahlungen für den Erwerb von Kulturgütern			
3417	Auszahlungen für den Erwerb von Beteiligungen			
3418	Auszahlungen für den Erwerb von kofinanzierten Schutzbauten			
342	Auszahlungen aus der Gewährung von Darlehen sowie gewährten Vorschüssen	0,00	0,00	0,00
3421	Auszahlungen von Darlehen an Träger des öffentlichen Rechts			
3422	Auszahlungen von Darlehen an Beteiligungen			
3423	Auszahlungen von Darlehen an Unternehmen und Haushalte			
3425	Auszahlungen von Vorschüssen und Anzahlungen			
343	Auszahlungen aus Kapitaltransfers	0,00	0,00	0,00
3431	Kapitaltransferzahlungen an Träger des öffentlichen Rechts			
3432	Kapitaltransferzahlungen an Beteiligungen			
3433	Kapitaltransferzahlungen an Unternehmen (Finanzunternehmen)			
3434	Kapitaltransferzahlungen an Haushalte und Organisationen ohne Erwerbscharakter			
3435	Kapitaltransferzahlungen an das Ausland			
34	Summe Auszahlungen investive Gebarung	0,00	0,00	0,00
SA2	Saldo (2) Geldfluss aus der investiven Gebarung (33 – 34)	0,00	0,00	0,00
SA3	Saldo (3) Nettofinanzierungssaldo (Saldo 1 + Saldo 2)	-35.300,00	-37.800,00	-36.853,29
351	Einzahlungen aus der Aufnahme von Finanzschulden	0,00	0,00	0,00
3511	Einzahlungen aus empfangenen Darlehen von öffentlichen Körperschaften und Rechtsträgern			
3512	Einzahlungen aus empfangenen Darlehen von Beteiligungen			
3513	Einzahlungen aus empfangenen Darlehen von Unternehmen und privaten Haushalten			
3514	Einzahlungen aus Finanzschulden (Finanzunternehmen)			
3515	Einzahlungen aus Aufnahmen von Leasingverbindlichkeiten			
353	Einzahlungen infolge eines Kapitaltausches bei derivativen Finanzinstrumenten mit Grundgeschäft	0,00	0,00	0,00
3530	Einzahlungen infolge eines Kapitaltausches bei derivativen Finanzinstrumenten mit Grundgeschäft			
355	Einzahlungen aus dem Abgang von Finanzinstrumenten	0,00	0,00	0,00

Öffentliche Ordnung und Sicherheit (Gruppe 1)

MVAG	Mittelverwendungs- und aufbringungsgruppen (1. und 2. Ebene)	VA 2025	VA 2024	RA 2023
3550	Einzahlungen aus dem Abgang von Finanzinstrumenten			
35	Summe Einzahlungen aus der Finanzierungstätigkeit	0,00	0,00	0,00
361	Auszahlungen aus der Tilgung von Finanzschulden	0,00	0,00	0,00
3611	Auszahlungen aus empfangenen Darlehen von öffentlichen Körperschaften und Rechtsträgern			
3612	Auszahlungen aus empfangenen Darlehen von Beteiligungen			
3613	Auszahlungen aus empfangenen Darlehen von Unternehmen und privaten Haushalten			
3614	Auszahlungen aus Finanzschulden			
3615	Auszahlungen aus Rückzahlungen von Leasingverbindlichkeiten			
363	Auszahlungen infolge eines Kapitaltausches bei derivativen Finanzinstrumenten mit Grundgeschäft	0,00	0,00	0,00
3630	Auszahlungen infolge eines Kapitaltausches bei derivativen Finanzinstrumenten mit Grundgeschäft			
365	Auszahlungen für den Erwerb von Finanzinstrumenten	0,00	0,00	0,00
3650	Auszahlungen für den Erwerb von Finanzinstrumenten			
36	Summe Auszahlungen aus der Finanzierungstätigkeit	0,00	0,00	0,00
SA4	Saldo (4) Geldfluss aus der Finanzierungstätigkeit (35 – 36)	0,00	0,00	0,00
SA5	Saldo (5) Geldfluss aus der voranschlagswirksamen Gebarung (Saldo 3 + Saldo 4)	-35.300,00	-37.800,00	-36.853,29

Unterricht, Erziehung, Sport und Wissenschaft (Gruppe 2)

MVAG	Mittelverwendungs- und aufbringungsgruppen (1. und 2. Ebene)	VA 2025	VA 2024	RA 2023
311	Einzahlungen aus operativer Verwaltungstätigkeit	69.600,00	71.100,00	65.757,17
3111	Einzahlungen aus eigenen Abgaben			
3112	Einzahlungen aus Ertragsanteilen			
3113	Einzahlungen aus Gebühren			
3114	Einzahlungen aus Leistungen	41.600,00	39.900,00	39.019,95
3115	Einzahlungen aus Besitz und wirtschaftlicher Tätigkeit			
3116	Einzahlungen aus Veräußerung von geringwertigen Wirtschaftsgütern (GWG) und sonstige Einzahlungen	28.000,00	31.200,00	26.737,22
312	Einzahlungen aus Transfers	85.000,00	6.800,00	6.040,50
3121	Transferzahlungen von Trägern des öffentlichen Rechts	85.000,00	6.800,00	6.040,50
3122	Transferzahlungen von Beteiligungen			
3123	Transferzahlungen von Unternehmen (inkl. Finanzunternehmen)			
3124	Transferzahlungen von Haushalten und Organisationen ohne Erwerbscharakter			
3125	Transferzahlungen vom Ausland			
3126	Investitions- und Tilgungszuschüsse zwischen Unternehmungen und Betrieben der Gebietskörperschaft und der Gebietskörperschaft			
313	Einzahlungen aus Finanzerträgen	0,00	0,00	0,00
3131	Einzahlungen aus Zinserträgen			
3132	Einzahlungen aus Zinsen aus derivativen Finanzinstrumenten mit und ohne Grundgeschäft			
3133	Einzahlungen aus Gewinnentnahmen von marktbestimmten Betrieben			
3134	Sonstige Einzahlungen aus Finanzerträgen			
3135	Einzahlungen aus Dividenden/Gewinnausschüttungen			
31	Summe Einzahlungen operative Gebarung	154.600,00	77.900,00	71.797,67
321	Auszahlungen aus Personalaufwand	215.300,00	210.600,00	192.751,81
3211	Auszahlungen für Personalaufwand (Bezüge, Nebengebühren, und Mehrleistungsvergütungen)	172.300,00	169.200,00	154.573,69
3212	Auszahlungen für gesetzliche und freiwillige Sozialaufwendungen	43.000,00	41.400,00	38.178,12
3213	Auszahlungen aus sonstigem Personalaufwand			
322	Auszahlungen aus Sachaufwand	185.100,00	189.300,00	177.682,23
3221	Auszahlungen für Gebrauchs- und Verbrauchsgüter, Handelswaren	17.600,00	20.300,00	14.176,41
3222	Auszahlungen für Verwaltungs- und Betriebsaufwand	31.700,00	30.800,00	42.179,37
3223	Auszahlungen für Leasing- und Mietaufwand	12.000,00	11.000,00	34.675,68
3224	Auszahlungen für Instandhaltung	7.000,00	6.800,00	7.872,93
3225	Sonstige Auszahlungen aus Sachaufwand	116.800,00	120.400,00	78.777,84
3226	Auszahlungen aus der Inanspruchnahme von Haftungen			
323	Auszahlungen aus Transfers	306.700,00	336.300,00	318.456,06
3231	Transferzahlungen an Träger des öffentlichen Rechts	299.100,00	328.700,00	312.809,06

Unterricht, Erziehung, Sport und Wissenschaft (Gruppe 2)

MVAG	Mittelverwendungs- und aufbringungsgruppen (1. und 2. Ebene)	VA 2025	VA 2024	RA 2023
3232	Transferzahlungen an Beteiligungen			
3233	Transferzahlungen an Unternehmen (inkl. Finanzunternehmen)			
3234	Transferzahlungen an Haushalte und Organisationen ohne Erwerbscharakter	7.600,00	7.600,00	5.647,00
3235	Transferzahlungen an das Ausland			
3236	Investitions- und Tilgungszuschüsse zwischen Unternehmungen und Betrieben der Gebietskörperschaft und der Gebietskörperschaft			
324	Auszahlungen aus Finanzaufwand	18.000,00	0,00	0,00
3241	Auszahlungen für Zinsen	18.000,00		
3242	Auszahlungen für Zinsen aus derivativen Finanzinstrumenten mit und ohne Grundgeschäft			
3243	Auszahlungen aus Gewinnentnahmen von marktbestimmten Betrieben			
3244	Sonstige Auszahlungen aus Finanzaufwendungen			
32	Summe Auszahlungen operative Gebarung	725.100,00	736.200,00	688.890,10
SA1	Saldo (1) Geldfluss aus der operativen Gebarung (31 – 32)	-570.500,00	-658.300,00	-617.092,43
331	Einzahlungen aus der Investitionstätigkeit	0,00	0,00	0,00
3311	Einzahlungen aus der Veräußerung von immateriellem Vermögen			
3312	Einzahlungen aus der Veräußerung von Grundstücken und Grundstückeinrichtungen			
3313	Einzahlungen aus der Veräußerung von Gebäuden und Bauten			
3314	Einzahlungen aus der Veräußerung von technischen Anlagen, Fahrzeugen und Maschinen			
3315	Einzahlungen aus der Veräußerung von Amts-, Betriebs- und Geschäftsausstattung			
3316	Einzahlungen aus der Veräußerung von Kulturgütern			
3317	Einzahlungen aus der Veräußerung von Beteiligungen			
3318	Einzahlungen aus der Veräußerung von kofinanzierten Schutzbauten			
332	Einzahlungen aus der Rückzahlung von Darlehen sowie gewährten Vorschüssen	0,00	0,00	0,00
3321	Einzahlungen aus Darlehen an Träger des öffentlichen Rechts			
3322	Einzahlungen aus Darlehen an Beteiligungen			
3323	Einzahlungen aus Darlehen an Unternehmen und Haushalte			
3325	Einzahlungen aus Vorschüssen und Anzahlungen			
333	Einzahlungen aus Kapitaltransfers	125.000,00	5.400,00	0,00
3331	Kapitaltransferzahlungen von Trägern des öffentlichen Rechts	125.000,00	5.400,00	
3332	Kapitaltransferzahlungen von Beteiligungen			
3333	Kapitaltransferzahlungen von Unternehmen			
3334	Kapitaltransferzahlungen von Haushalten und Organisationen ohne Erwerbscharakter			
3335	Kapitaltransferzahlungen vom Ausland			
33	Summe Einzahlungen investive Gebarung	125.000,00	5.400,00	0,00

Unterricht, Erziehung, Sport und Wissenschaft (Gruppe 2)

MVAG	Mittelverwendungs- und aufbringungsgruppen (1. und 2. Ebene)	VA 2025	VA 2024	RA 2023
341	Auszahlungen aus der Investitionstätigkeit	751.000,00	751.900,00	2.623,90
3411	Auszahlungen für den Erwerb von immateriellem Vermögen			
3412	Auszahlungen für den Erwerb von Grundstücken und Grundstückseinrichtungen		900,00	
3413	Auszahlungen für den Erwerb von Gebäuden und Bauten	750.000,00	750.000,00	
3414	Auszahlungen für den Erwerb von technischen Anlagen, Fahrzeugen und Maschinen	1.000,00	1.000,00	
3415	Auszahlungen für den Erwerb von Amts-, Betriebs- und Geschäftsausstattung			2.623,90
3416	Auszahlungen für den Erwerb von Kulturgütern			
3417	Auszahlungen für den Erwerb von Beteiligungen			
3418	Auszahlungen für den Erwerb von kofinanzierten Schutzbauten			
342	Auszahlungen aus der Gewährung von Darlehen sowie gewährten Vorschüssen	0,00	0,00	0,00
3421	Auszahlungen von Darlehen an Träger des öffentlichen Rechts			
3422	Auszahlungen von Darlehen an Beteiligungen			
3423	Auszahlungen von Darlehen an Unternehmen und Haushalte			
3425	Auszahlungen von Vorschüssen und Anzahlungen			
343	Auszahlungen aus Kapitaltransfers	0,00	0,00	0,00
3431	Kapitaltransferzahlungen an Träger des öffentlichen Rechts			
3432	Kapitaltransferzahlungen an Beteiligungen			
3433	Kapitaltransferzahlungen an Unternehmen (Finanzunternehmen)			
3434	Kapitaltransferzahlungen an Haushalte und Organisationen ohne Erwerbscharakter			
3435	Kapitaltransferzahlungen an das Ausland			
34	Summe Auszahlungen investive Gebarung	751.000,00	751.900,00	2.623,90
SA2	Saldo (2) Geldfluss aus der investiven Gebarung (33 – 34)	-626.000,00	-746.500,00	-2.623,90
SA3	Saldo (3) Nettofinanzierungssaldo (Saldo 1 + Saldo 2)	-1.196.500,00	-1.404.800,00	-619.716,33
351	Einzahlungen aus der Aufnahme von Finanzschulden	0,00	750.000,00	0,00
3511	Einzahlungen aus empfangenen Darlehen von öffentlichen Körperschaften und Rechtsträgern			
3512	Einzahlungen aus empfangenen Darlehen von Beteiligungen			
3513	Einzahlungen aus empfangenen Darlehen von Unternehmen und privaten Haushalten			
3514	Einzahlungen aus Finanzschulden (Finanzunternehmen)		750.000,00	
3515	Einzahlungen aus Aufnahmen von Leasingverbindlichkeiten			
353	Einzahlungen infolge eines Kapitaltausches bei derivativen Finanzinstrumenten mit Grundgeschäft	0,00	0,00	0,00
3530	Einzahlungen infolge eines Kapitaltausches bei derivativen Finanzinstrumenten mit Grundgeschäft			
355	Einzahlungen aus dem Abgang von Finanzinstrumenten	0,00	0,00	0,00

Unterricht, Erziehung, Sport und Wissenschaft (Gruppe 2)

MVAG	Mittelverwendungs- und aufbringungsgruppen (1. und 2. Ebene)	VA 2025	VA 2024	RA 2023
3550	Einzahlungen aus dem Abgang von Finanzinstrumenten			
35	Summe Einzahlungen aus der Finanzierungstätigkeit	0,00	750.000,00	0,00
361	Auszahlungen aus der Tilgung von Finanzschulden	14.000,00	0,00	0,00
3611	Auszahlungen aus empfangenen Darlehen von öffentlichen Körperschaften und Rechtsträgern			
3612	Auszahlungen aus empfangenen Darlehen von Beteiligungen			
3613	Auszahlungen aus empfangenen Darlehen von Unternehmen und privaten Haushalten			
3614	Auszahlungen aus Finanzschulden	14.000,00		
3615	Auszahlungen aus Rückzahlungen von Leasingverbindlichkeiten			
363	Auszahlungen infolge eines Kapitaltausches bei derivativen Finanzinstrumenten mit Grundgeschäft	0,00	0,00	0,00
3630	Auszahlungen infolge eines Kapitaltausches bei derivativen Finanzinstrumenten mit Grundgeschäft			
365	Auszahlungen für den Erwerb von Finanzinstrumenten	0,00	0,00	0,00
3650	Auszahlungen für den Erwerb von Finanzinstrumenten			
36	Summe Auszahlungen aus der Finanzierungstätigkeit	14.000,00	0,00	0,00
SA4	Saldo (4) Geldfluss aus der Finanzierungstätigkeit (35 – 36)	-14.000,00	750.000,00	0,00
SA5	Saldo (5) Geldfluss aus der voranschlagswirksamen Gebarung (Saldo 3 + Saldo 4)	-1.210.500,00	-654.800,00	-619.716,33

Kunst, Kultur und Kultus (Gruppe 3)

MVAG	Mittelverwendungs- und aufbringungsgruppen (1. und 2. Ebene)	VA 2025	VA 2024	RA 2023
311	Einzahlungen aus operativer Verwaltungstätigkeit	0,00	0,00	0,00
3111	Einzahlungen aus eigenen Abgaben			
3112	Einzahlungen aus Ertragsanteilen			
3113	Einzahlungen aus Gebühren			
3114	Einzahlungen aus Leistungen			
3115	Einzahlungen aus Besitz und wirtschaftlicher Tätigkeit			
3116	Einzahlungen aus Veräußerung von geringwertigen Wirtschaftsgütern (GWG) und sonstige Einzahlungen			
312	Einzahlungen aus Transfers	70.000,00	40.000,00	50.000,00
3121	Transferzahlungen von Trägern des öffentlichen Rechts	70.000,00	40.000,00	50.000,00
3122	Transferzahlungen von Beteiligungen			
3123	Transferzahlungen von Unternehmen (inkl. Finanzunternehmen)			
3124	Transferzahlungen von Haushalten und Organisationen ohne Erwerbscharakter			
3125	Transferzahlungen vom Ausland			
3126	Investitions- und Tilgungszuschüsse zwischen Unternehmungen und Betrieben der Gebietskörperschaft und der Gebietskörperschaft			
313	Einzahlungen aus Finanzerträgen	0,00	0,00	0,00
3131	Einzahlungen aus Zinserträgen			
3132	Einzahlungen aus Zinsen aus derivativen Finanzinstrumenten mit und ohne Grundgeschäft			
3133	Einzahlungen aus Gewinnentnahmen von marktbestimmten Betrieben			
3134	Sonstige Einzahlungen aus Finanzerträgen			
3135	Einzahlungen aus Dividenden/Gewinnausschüttungen			
31	Summe Einzahlungen operative Gebarung	70.000,00	40.000,00	50.000,00
321	Auszahlungen aus Personalaufwand	41.600,00	39.800,00	35.633,34
3211	Auszahlungen für Personalaufwand (Bezüge, Nebengebühren, und Mehrleistungsvergütungen)	33.600,00	32.100,00	28.541,55
3212	Auszahlungen für gesetzliche und freiwillige Sozialaufwendungen	8.000,00	7.700,00	7.091,79
3213	Auszahlungen aus sonstigem Personalaufwand			
322	Auszahlungen aus Sachaufwand	59.800,00	86.600,00	82.961,51
3221	Auszahlungen für Gebrauchs- und Verbrauchsgüter, Handelswaren	5.000,00	5.000,00	4.456,93
3222	Auszahlungen für Verwaltungs- und Betriebsaufwand	700,00	600,00	556,56
3223	Auszahlungen für Leasing- und Mietaufwand			
3224	Auszahlungen für Instandhaltung	400,00		4.853,88
3225	Sonstige Auszahlungen aus Sachaufwand	53.700,00	81.000,00	73.094,14
3226	Auszahlungen aus der Inanspruchnahme von Haftungen			
323	Auszahlungen aus Transfers	3.000,00	2.300,00	2.020,00
3231	Transferzahlungen an Träger des öffentlichen Rechts			

Kunst, Kultur und Kultus (Gruppe 3)

MVAG	Mittelverwendungs- und aufbringungsgruppen (1. und 2. Ebene)	VA 2025	VA 2024	RA 2023
3232	Transferzahlungen an Beteiligungen			
3233	Transferzahlungen an Unternehmen (inkl. Finanzunternehmen)			
3234	Transferzahlungen an Haushalte und Organisationen ohne Erwerbscharakter	3.000,00	2.300,00	2.020,00
3235	Transferzahlungen an das Ausland			
3236	Investitions- und Tilgungszuschüsse zwischen Unternehmungen und Betrieben der Gebietskörperschaft und der Gebietskörperschaft			
324	Auszahlungen aus Finanzaufwand	0,00	0,00	0,00
3241	Auszahlungen für Zinsen			
3242	Auszahlungen für Zinsen aus derivativen Finanzinstrumenten mit und ohne Grundgeschäft			
3243	Auszahlungen aus Gewinnentnahmen von marktbestimmten Betrieben			
3244	Sonstige Auszahlungen aus Finanzaufwendungen			
32	Summe Auszahlungen operative Gebarung	104.400,00	128.700,00	120.614,85
SA1	Saldo (1) Geldfluss aus der operativen Gebarung (31 – 32)	-34.400,00	-88.700,00	-70.614,85
331	Einzahlungen aus der Investitionstätigkeit	0,00	0,00	0,00
3311	Einzahlungen aus der Veräußerung von immateriellem Vermögen			
3312	Einzahlungen aus der Veräußerung von Grundstücken und Grundstückeinrichtungen			
3313	Einzahlungen aus der Veräußerung von Gebäuden und Bauten			
3314	Einzahlungen aus der Veräußerung von technischen Anlagen, Fahrzeugen und Maschinen			
3315	Einzahlungen aus der Veräußerung von Amts-, Betriebs- und Geschäftsausstattung			
3316	Einzahlungen aus der Veräußerung von Kulturgütern			
3317	Einzahlungen aus der Veräußerung von Beteiligungen			
3318	Einzahlungen aus der Veräußerung von kofinanzierten Schutzbauten			
332	Einzahlungen aus der Rückzahlung von Darlehen sowie gewährten Vorschüssen	0,00	0,00	0,00
3321	Einzahlungen aus Darlehen an Träger des öffentlichen Rechts			
3322	Einzahlungen aus Darlehen an Beteiligungen			
3323	Einzahlungen aus Darlehen an Unternehmen und Haushalte			
3325	Einzahlungen aus Vorschüssen und Anzahlungen			
333	Einzahlungen aus Kapitaltransfers	0,00	3.000,00	0,00
3331	Kapitaltransferzahlungen von Trägern des öffentlichen Rechts		3.000,00	
3332	Kapitaltransferzahlungen von Beteiligungen			
3333	Kapitaltransferzahlungen von Unternehmen			
3334	Kapitaltransferzahlungen von Haushalten und Organisationen ohne Erwerbscharakter			
3335	Kapitaltransferzahlungen vom Ausland			
33	Summe Einzahlungen investive Gebarung	0,00	3.000,00	0,00

Kunst, Kultur und Kultus (Gruppe 3)

MVAG	Mittelverwendungs- und aufbringungsgruppen (1. und 2. Ebene)	VA 2025	VA 2024	RA 2023
341	Auszahlungen aus der Investitionstätigkeit	120.000,00	61.900,00	33.452,29
3411	Auszahlungen für den Erwerb von immateriellem Vermögen			
3412	Auszahlungen für den Erwerb von Grundstücken und Grundstückseinrichtungen			
3413	Auszahlungen für den Erwerb von Gebäuden und Bauten			
3414	Auszahlungen für den Erwerb von technischen Anlagen, Fahrzeugen und Maschinen			
3415	Auszahlungen für den Erwerb von Amts-, Betriebs- und Geschäftsausstattung			5.357,60
3416	Auszahlungen für den Erwerb von Kulturgütern	120.000,00	61.900,00	28.094,69
3417	Auszahlungen für den Erwerb von Beteiligungen			
3418	Auszahlungen für den Erwerb von kofinanzierten Schutzbauten			
342	Auszahlungen aus der Gewährung von Darlehen sowie gewährten Vorschüssen	0,00	0,00	0,00
3421	Auszahlungen von Darlehen an Träger des öffentlichen Rechts			
3422	Auszahlungen von Darlehen an Beteiligungen			
3423	Auszahlungen von Darlehen an Unternehmen und Haushalte			
3425	Auszahlungen von Vorschüssen und Anzahlungen			
343	Auszahlungen aus Kapitaltransfers	400,00	400,00	0,00
3431	Kapitaltransferzahlungen an Träger des öffentlichen Rechts	400,00	400,00	
3432	Kapitaltransferzahlungen an Beteiligungen			
3433	Kapitaltransferzahlungen an Unternehmen (Finanzunternehmen)			
3434	Kapitaltransferzahlungen an Haushalte und Organisationen ohne Erwerbscharakter			
3435	Kapitaltransferzahlungen an das Ausland			
34	Summe Auszahlungen investive Gebarung	120.400,00	62.300,00	33.452,29
SA2	Saldo (2) Geldfluss aus der investiven Gebarung (33 – 34)	-120.400,00	-59.300,00	-33.452,29
SA3	Saldo (3) Nettofinanzierungssaldo (Saldo 1 + Saldo 2)	-154.800,00	-148.000,00	-104.067,14
351	Einzahlungen aus der Aufnahme von Finanzschulden	0,00	0,00	0,00
3511	Einzahlungen aus empfangenen Darlehen von öffentlichen Körperschaften und Rechtsträgern			
3512	Einzahlungen aus empfangenen Darlehen von Beteiligungen			
3513	Einzahlungen aus empfangenen Darlehen von Unternehmen und privaten Haushalten			
3514	Einzahlungen aus Finanzschulden (Finanzunternehmen)			
3515	Einzahlungen aus Aufnahmen von Leasingverbindlichkeiten			
353	Einzahlungen infolge eines Kapitaltausches bei derivativen Finanzinstrumenten mit Grundgeschäft	0,00	0,00	0,00
3530	Einzahlungen infolge eines Kapitaltausches bei derivativen Finanzinstrumenten mit Grundgeschäft			
355	Einzahlungen aus dem Abgang von Finanzinstrumenten	0,00	0,00	0,00

Kunst, Kultur und Kultus (Gruppe 3)

MVAG	Mittelverwendungs- und aufbringungsgruppen (1. und 2. Ebene)	VA 2025	VA 2024	RA 2023
3550	Einzahlungen aus dem Abgang von Finanzinstrumenten			
35	Summe Einzahlungen aus der Finanzierungstätigkeit	0,00	0,00	0,00
361	Auszahlungen aus der Tilgung von Finanzschulden	0,00	0,00	0,00
3611	Auszahlungen aus empfangenen Darlehen von öffentlichen Körperschaften und Rechtsträgern			
3612	Auszahlungen aus empfangenen Darlehen von Beteiligungen			
3613	Auszahlungen aus empfangenen Darlehen von Unternehmen und privaten Haushalten			
3614	Auszahlungen aus Finanzschulden			
3615	Auszahlungen aus Rückzahlungen von Leasingverbindlichkeiten			
363	Auszahlungen infolge eines Kapitaltausches bei derivativen Finanzinstrumenten mit Grundgeschäft	0,00	0,00	0,00
3630	Auszahlungen infolge eines Kapitaltausches bei derivativen Finanzinstrumenten mit Grundgeschäft			
365	Auszahlungen für den Erwerb von Finanzinstrumenten	0,00	0,00	0,00
3650	Auszahlungen für den Erwerb von Finanzinstrumenten			
36	Summe Auszahlungen aus der Finanzierungstätigkeit	0,00	0,00	0,00
SA4	Saldo (4) Geldfluss aus der Finanzierungstätigkeit (35 – 36)	0,00	0,00	0,00
SA5	Saldo (5) Geldfluss aus der voranschlagswirksamen Gebarung (Saldo 3 + Saldo 4)	-154.800,00	-148.000,00	-104.067,14

Soziale Wohlfahrt und Wohnbauförderung (Gruppe 4)

MVAG	Mittelverwendungs- und aufbringungsgruppen (1. und 2. Ebene)	VA 2025	VA 2024	RA 2023
311	Einzahlungen aus operativer Verwaltungstätigkeit	0,00	0,00	0,00
3111	Einzahlungen aus eigenen Abgaben			
3112	Einzahlungen aus Ertragsanteilen			
3113	Einzahlungen aus Gebühren			
3114	Einzahlungen aus Leistungen			
3115	Einzahlungen aus Besitz und wirtschaftlicher Tätigkeit			
3116	Einzahlungen aus Veräußerung von geringwertigen Wirtschaftsgütern (GWG) und sonstige Einzahlungen			
312	Einzahlungen aus Transfers	0,00	0,00	0,00
3121	Transferzahlungen von Trägern des öffentlichen Rechts			
3122	Transferzahlungen von Beteiligungen			
3123	Transferzahlungen von Unternehmen (inkl. Finanzunternehmen)			
3124	Transferzahlungen von Haushalten und Organisationen ohne Erwerbscharakter			
3125	Transferzahlungen vom Ausland			
3126	Investitions- und Tilgungszuschüsse zwischen Unternehmungen und Betrieben der Gebietskörperschaft und der Gebietskörperschaft			
313	Einzahlungen aus Finanzerträgen	0,00	0,00	0,00
3131	Einzahlungen aus Zinserträgen			
3132	Einzahlungen aus Zinsen aus derivativen Finanzinstrumenten mit und ohne Grundgeschäft			
3133	Einzahlungen aus Gewinnentnahmen von marktbestimmten Betrieben			
3134	Sonstige Einzahlungen aus Finanzerträgen			
3135	Einzahlungen aus Dividenden/Gewinnausschüttungen			
31	Summe Einzahlungen operative Gebarung	0,00	0,00	0,00
321	Auszahlungen aus Personalaufwand	0,00	0,00	0,00
3211	Auszahlungen für Personalaufwand (Bezüge, Nebengebühren, und Mehrleistungsvergütungen)			
3212	Auszahlungen für gesetzliche und freiwillige Sozialaufwendungen			
3213	Auszahlungen aus sonstigem Personalaufwand			
322	Auszahlungen aus Sachaufwand	11.000,00	11.800,00	13.818,30
3221	Auszahlungen für Gebrauchs- und Verbrauchsgüter, Handelswaren	1.000,00	600,00	1.587,30
3222	Auszahlungen für Verwaltungs- und Betriebsaufwand			
3223	Auszahlungen für Leasing- und Mietaufwand			
3224	Auszahlungen für Instandhaltung			
3225	Sonstige Auszahlungen aus Sachaufwand	10.000,00	11.200,00	12.231,00
3226	Auszahlungen aus der Inanspruchnahme von Haftungen			
323	Auszahlungen aus Transfers	424.600,00	406.900,00	364.078,99
3231	Transferzahlungen an Träger des öffentlichen Rechts	419.700,00	402.000,00	357.231,83

Soziale Wohlfahrt und Wohnbauförderung (Gruppe 4)

MVAG	Mittelverwendungs- und aufbringungsgruppen (1. und 2. Ebene)	VA 2025	VA 2024	RA 2023
3232	Transferzahlungen an Beteiligungen			
3233	Transferzahlungen an Unternehmen (inkl. Finanzunternehmen)	2.800,00	2.800,00	3.388,00
3234	Transferzahlungen an Haushalte und Organisationen ohne Erwerbscharakter	2.100,00	2.100,00	3.459,16
3235	Transferzahlungen an das Ausland			
3236	Investitions- und Tilgungszuschüsse zwischen Unternehmungen und Betrieben der Gebietskörperschaft und der Gebietskörperschaft			
324	Auszahlungen aus Finanzaufwand	0,00	0,00	0,00
3241	Auszahlungen für Zinsen			
3242	Auszahlungen für Zinsen aus derivativen Finanzinstrumenten mit und ohne Grundgeschäft			
3243	Auszahlungen aus Gewinnentnahmen von marktbestimmten Betrieben			
3244	Sonstige Auszahlungen aus Finanzaufwendungen			
32	Summe Auszahlungen operative Gebarung	435.600,00	418.700,00	377.897,29
SA1	Saldo (1) Geldfluss aus der operativen Gebarung (31 – 32)	-435.600,00	-418.700,00	-377.897,29
331	Einzahlungen aus der Investitionstätigkeit	0,00	0,00	0,00
3311	Einzahlungen aus der Veräußerung von immateriellem Vermögen			
3312	Einzahlungen aus der Veräußerung von Grundstücken und Grundstückeinrichtungen			
3313	Einzahlungen aus der Veräußerung von Gebäuden und Bauten			
3314	Einzahlungen aus der Veräußerung von technischen Anlagen, Fahrzeugen und Maschinen			
3315	Einzahlungen aus der Veräußerung von Amts-, Betriebs- und Geschäftsausstattung			
3316	Einzahlungen aus der Veräußerung von Kulturgütern			
3317	Einzahlungen aus der Veräußerung von Beteiligungen			
3318	Einzahlungen aus der Veräußerung von kofinanzierten Schutzbauten			
332	Einzahlungen aus der Rückzahlung von Darlehen sowie gewährten Vorschüssen	0,00	0,00	0,00
3321	Einzahlungen aus Darlehen an Träger des öffentlichen Rechts			
3322	Einzahlungen aus Darlehen an Beteiligungen			
3323	Einzahlungen aus Darlehen an Unternehmen und Haushalte			
3325	Einzahlungen aus Vorschüssen und Anzahlungen			
333	Einzahlungen aus Kapitaltransfers	0,00	0,00	0,00
3331	Kapitaltransferzahlungen von Trägern des öffentlichen Rechts			
3332	Kapitaltransferzahlungen von Beteiligungen			
3333	Kapitaltransferzahlungen von Unternehmen			
3334	Kapitaltransferzahlungen von Haushalten und Organisationen ohne Erwerbscharakter			
3335	Kapitaltransferzahlungen vom Ausland			
33	Summe Einzahlungen investive Gebarung	0,00	0,00	0,00

Soziale Wohlfahrt und Wohnbauförderung (Gruppe 4)

MVAG	Mittelverwendungs- und aufbringungsgruppen (1. und 2. Ebene)	VA 2025	VA 2024	RA 2023
341	Auszahlungen aus der Investitionstätigkeit	0,00	0,00	0,00
3411	Auszahlungen für den Erwerb von immateriellem Vermögen			
3412	Auszahlungen für den Erwerb von Grundstücken und Grundstückseinrichtungen			
3413	Auszahlungen für den Erwerb von Gebäuden und Bauten			
3414	Auszahlungen für den Erwerb von technischen Anlagen, Fahrzeugen und Maschinen			
3415	Auszahlungen für den Erwerb von Amts-, Betriebs- und Geschäftsausstattung			
3416	Auszahlungen für den Erwerb von Kulturgütern			
3417	Auszahlungen für den Erwerb von Beteiligungen			
3418	Auszahlungen für den Erwerb von kofinanzierten Schutzbauten			
342	Auszahlungen aus der Gewährung von Darlehen sowie gewährten Vorschüssen	0,00	0,00	0,00
3421	Auszahlungen von Darlehen an Träger des öffentlichen Rechts			
3422	Auszahlungen von Darlehen an Beteiligungen			
3423	Auszahlungen von Darlehen an Unternehmen und Haushalte			
3425	Auszahlungen von Vorschüssen und Anzahlungen			
343	Auszahlungen aus Kapitaltransfers	0,00	0,00	0,00
3431	Kapitaltransferzahlungen an Träger des öffentlichen Rechts			
3432	Kapitaltransferzahlungen an Beteiligungen			
3433	Kapitaltransferzahlungen an Unternehmen (Finanzunternehmen)			
3434	Kapitaltransferzahlungen an Haushalte und Organisationen ohne Erwerbscharakter			
3435	Kapitaltransferzahlungen an das Ausland			
34	Summe Auszahlungen investive Gebarung	0,00	0,00	0,00
SA2	Saldo (2) Geldfluss aus der investiven Gebarung (33 – 34)	0,00	0,00	0,00
SA3	Saldo (3) Nettofinanzierungssaldo (Saldo 1 + Saldo 2)	-435.600,00	-418.700,00	-377.897,29
351	Einzahlungen aus der Aufnahme von Finanzschulden	0,00	0,00	0,00
3511	Einzahlungen aus empfangenen Darlehen von öffentlichen Körperschaften und Rechtsträgern			
3512	Einzahlungen aus empfangenen Darlehen von Beteiligungen			
3513	Einzahlungen aus empfangenen Darlehen von Unternehmen und privaten Haushalten			
3514	Einzahlungen aus Finanzschulden (Finanzunternehmen)			
3515	Einzahlungen aus Aufnahmen von Leasingverbindlichkeiten			
353	Einzahlungen infolge eines Kapitaltausches bei derivativen Finanzinstrumenten mit Grundgeschäft	0,00	0,00	0,00
3530	Einzahlungen infolge eines Kapitaltausches bei derivativen Finanzinstrumenten mit Grundgeschäft			
355	Einzahlungen aus dem Abgang von Finanzinstrumenten	0,00	0,00	0,00

Soziale Wohlfahrt und Wohnbauförderung (Gruppe 4)

MVAG	Mittelverwendungs- und aufbringungsgruppen (1. und 2. Ebene)	VA 2025	VA 2024	RA 2023
3550	Einzahlungen aus dem Abgang von Finanzinstrumenten			
35	Summe Einzahlungen aus der Finanzierungstätigkeit	0,00	0,00	0,00
361	Auszahlungen aus der Tilgung von Finanzschulden	0,00	0,00	0,00
3611	Auszahlungen aus empfangenen Darlehen von öffentlichen Körperschaften und Rechtsträgern			
3612	Auszahlungen aus empfangenen Darlehen von Beteiligungen			
3613	Auszahlungen aus empfangenen Darlehen von Unternehmen und privaten Haushalten			
3614	Auszahlungen aus Finanzschulden			
3615	Auszahlungen aus Rückzahlungen von Leasingverbindlichkeiten			
363	Auszahlungen infolge eines Kapitaltausches bei derivativen Finanzinstrumenten mit Grundgeschäft	0,00	0,00	0,00
3630	Auszahlungen infolge eines Kapitaltausches bei derivativen Finanzinstrumenten mit Grundgeschäft			
365	Auszahlungen für den Erwerb von Finanzinstrumenten	0,00	0,00	0,00
3650	Auszahlungen für den Erwerb von Finanzinstrumenten			
36	Summe Auszahlungen aus der Finanzierungstätigkeit	0,00	0,00	0,00
SA4	Saldo (4) Geldfluss aus der Finanzierungstätigkeit (35 – 36)	0,00	0,00	0,00
SA5	Saldo (5) Geldfluss aus der voranschlagswirksamen Gebarung (Saldo 3 + Saldo 4)	-435.600,00	-418.700,00	-377.897,29

Gesundheit (Gruppe 5)

MVAG	Mittelverwendungs- und aufbringungsgruppen (1. und 2. Ebene)	VA 2025	VA 2024	RA 2023
311	Einzahlungen aus operativer Verwaltungstätigkeit	15.000,00	4.600,00	2.864,17
3111	Einzahlungen aus eigenen Abgaben			
3112	Einzahlungen aus Ertragsanteilen			
3113	Einzahlungen aus Gebühren			
3114	Einzahlungen aus Leistungen			
3115	Einzahlungen aus Besitz und wirtschaftlicher Tätigkeit			
3116	Einzahlungen aus Veräußerung von geringwertigen Wirtschaftsgütern (GWG) und sonstige Einzahlungen	15.000,00	4.600,00	2.864,17
312	Einzahlungen aus Transfers	0,00	0,00	2.753,66
3121	Transferzahlungen von Trägern des öffentlichen Rechts			2.753,66
3122	Transferzahlungen von Beteiligungen			
3123	Transferzahlungen von Unternehmen (inkl. Finanzunternehmen)			
3124	Transferzahlungen von Haushalten und Organisationen ohne Erwerbscharakter			
3125	Transferzahlungen vom Ausland			
3126	Investitions- und Tilgungszuschüsse zwischen Unternehmungen und Betrieben der Gebietskörperschaft und der Gebietskörperschaft			
313	Einzahlungen aus Finanzerträgen	0,00	0,00	0,00
3131	Einzahlungen aus Zinserträgen			
3132	Einzahlungen aus Zinsen aus derivativen Finanzinstrumenten mit und ohne Grundgeschäft			
3133	Einzahlungen aus Gewinnentnahmen von marktbestimmten Betrieben			
3134	Sonstige Einzahlungen aus Finanzerträgen			
3135	Einzahlungen aus Dividenden/Gewinnausschüttungen			
31	Summe Einzahlungen operative Gebarung	15.000,00	4.600,00	5.617,83
321	Auszahlungen aus Personalaufwand	500,00	500,00	288,34
3211	Auszahlungen für Personalaufwand (Bezüge, Nebengebühren, und Mehrleistungsvergütungen)	500,00	500,00	288,34
3212	Auszahlungen für gesetzliche und freiwillige Sozialaufwendungen			
3213	Auszahlungen aus sonstigem Personalaufwand			
322	Auszahlungen aus Sachaufwand	27.700,00	15.100,00	15.691,01
3221	Auszahlungen für Gebrauchs- und Verbrauchsgüter, Handelswaren			
3222	Auszahlungen für Verwaltungs- und Betriebsaufwand	15.000,00	3.000,00	6.652,11
3223	Auszahlungen für Leasing- und Mietaufwand	10.000,00	9.100,00	5.921,91
3224	Auszahlungen für Instandhaltung			
3225	Sonstige Auszahlungen aus Sachaufwand	2.700,00	3.000,00	3.116,99
3226	Auszahlungen aus der Inanspruchnahme von Haftungen			
323	Auszahlungen aus Transfers	589.700,00	567.900,00	516.975,51
3231	Transferzahlungen an Träger des öffentlichen Rechts	589.700,00	557.900,00	516.975,51

Gesundheit (Gruppe 5)

MVAG	Mittelverwendungs- und aufbringungsgruppen (1. und 2. Ebene)	VA 2025	VA 2024	RA 2023
3232	Transferzahlungen an Beteiligungen			
3233	Transferzahlungen an Unternehmen (inkl. Finanzunternehmen)			
3234	Transferzahlungen an Haushalte und Organisationen ohne Erwerbscharakter		10.000,00	
3235	Transferzahlungen an das Ausland			
3236	Investitions- und Tilgungszuschüsse zwischen Unternehmungen und Betrieben der Gebietskörperschaft und der Gebietskörperschaft			
324	Auszahlungen aus Finanzaufwand	0,00	0,00	0,00
3241	Auszahlungen für Zinsen			
3242	Auszahlungen für Zinsen aus derivativen Finanzinstrumenten mit und ohne Grundgeschäft			
3243	Auszahlungen aus Gewinnentnahmen von marktbestimmten Betrieben			
3244	Sonstige Auszahlungen aus Finanzaufwendungen			
32	Summe Auszahlungen operative Gebarung	617.900,00	583.500,00	532.954,86
SA1	Saldo (1) Geldfluss aus der operativen Gebarung (31 – 32)	-602.900,00	-578.900,00	-527.337,03
331	Einzahlungen aus der Investitionstätigkeit	0,00	0,00	0,00
3311	Einzahlungen aus der Veräußerung von immateriellem Vermögen			
3312	Einzahlungen aus der Veräußerung von Grundstücken und Grundstückeinrichtungen			
3313	Einzahlungen aus der Veräußerung von Gebäuden und Bauten			
3314	Einzahlungen aus der Veräußerung von technischen Anlagen, Fahrzeugen und Maschinen			
3315	Einzahlungen aus der Veräußerung von Amts-, Betriebs- und Geschäftsausstattung			
3316	Einzahlungen aus der Veräußerung von Kulturgütern			
3317	Einzahlungen aus der Veräußerung von Beteiligungen			
3318	Einzahlungen aus der Veräußerung von kofinanzierten Schutzbauten			
332	Einzahlungen aus der Rückzahlung von Darlehen sowie gewährten Vorschüssen	0,00	0,00	0,00
3321	Einzahlungen aus Darlehen an Träger des öffentlichen Rechts			
3322	Einzahlungen aus Darlehen an Beteiligungen			
3323	Einzahlungen aus Darlehen an Unternehmen und Haushalte			
3325	Einzahlungen aus Vorschüssen und Anzahlungen			
333	Einzahlungen aus Kapitaltransfers	0,00	0,00	0,00
3331	Kapitaltransferzahlungen von Trägern des öffentlichen Rechts			
3332	Kapitaltransferzahlungen von Beteiligungen			
3333	Kapitaltransferzahlungen von Unternehmen			
3334	Kapitaltransferzahlungen von Haushalten und Organisationen ohne Erwerbscharakter			
3335	Kapitaltransferzahlungen vom Ausland			
33	Summe Einzahlungen investive Gebarung	0,00	0,00	0,00

Gesundheit (Gruppe 5)

MVAG	Mittelverwendungs- und aufbringungsgruppen (1. und 2. Ebene)	VA 2025	VA 2024	RA 2023
341	Auszahlungen aus der Investitionstätigkeit	500,00	0,00	6.233,84
3411	Auszahlungen für den Erwerb von immateriellem Vermögen			
3412	Auszahlungen für den Erwerb von Grundstücken und Grundstückseinrichtungen			
3413	Auszahlungen für den Erwerb von Gebäuden und Bauten	500,00		6.233,84
3414	Auszahlungen für den Erwerb von technischen Anlagen, Fahrzeugen und Maschinen			
3415	Auszahlungen für den Erwerb von Amts-, Betriebs- und Geschäftsausstattung			
3416	Auszahlungen für den Erwerb von Kulturgütern			
3417	Auszahlungen für den Erwerb von Beteiligungen			
3418	Auszahlungen für den Erwerb von kofinanzierten Schutzbauten			
342	Auszahlungen aus der Gewährung von Darlehen sowie gewährten Vorschüssen	0,00	0,00	0,00
3421	Auszahlungen von Darlehen an Träger des öffentlichen Rechts			
3422	Auszahlungen von Darlehen an Beteiligungen			
3423	Auszahlungen von Darlehen an Unternehmen und Haushalte			
3425	Auszahlungen von Vorschüssen und Anzahlungen			
343	Auszahlungen aus Kapitaltransfers	5.500,00	5.400,00	9.438,70
3431	Kapitaltransferzahlungen an Träger des öffentlichen Rechts			
3432	Kapitaltransferzahlungen an Beteiligungen			
3433	Kapitaltransferzahlungen an Unternehmen (Finanzunternehmen)			
3434	Kapitaltransferzahlungen an Haushalte und Organisationen ohne Erwerbscharakter	5.500,00	5.400,00	9.438,70
3435	Kapitaltransferzahlungen an das Ausland			
34	Summe Auszahlungen investive Gebarung	6.000,00	5.400,00	15.672,54
SA2	Saldo (2) Geldfluss aus der investiven Gebarung (33 – 34)	-6.000,00	-5.400,00	-15.672,54
SA3	Saldo (3) Nettofinanzierungssaldo (Saldo 1 + Saldo 2)	-608.900,00	-584.300,00	-543.009,57
351	Einzahlungen aus der Aufnahme von Finanzschulden	0,00	0,00	0,00
3511	Einzahlungen aus empfangenen Darlehen von öffentlichen Körperschaften und Rechtsträgern			
3512	Einzahlungen aus empfangenen Darlehen von Beteiligungen			
3513	Einzahlungen aus empfangenen Darlehen von Unternehmen und privaten Haushalten			
3514	Einzahlungen aus Finanzschulden (Finanzunternehmen)			
3515	Einzahlungen aus Aufnahmen von Leasingverbindlichkeiten			
353	Einzahlungen infolge eines Kapitaltausches bei derivativen Finanzinstrumenten mit Grundgeschäft	0,00	0,00	0,00
3530	Einzahlungen infolge eines Kapitaltausches bei derivativen Finanzinstrumenten mit Grundgeschäft			
355	Einzahlungen aus dem Abgang von Finanzinstrumenten	0,00	0,00	0,00

Gesundheit (Gruppe 5)

MVAG	Mittelverwendungs- und aufbringungsgruppen (1. und 2. Ebene)	VA 2025	VA 2024	RA 2023
3550	Einzahlungen aus dem Abgang von Finanzinstrumenten			
35	Summe Einzahlungen aus der Finanzierungstätigkeit	0,00	0,00	0,00
361	Auszahlungen aus der Tilgung von Finanzschulden	0,00	0,00	0,00
3611	Auszahlungen aus empfangenen Darlehen von öffentlichen Körperschaften und Rechtsträgern			
3612	Auszahlungen aus empfangenen Darlehen von Beteiligungen			
3613	Auszahlungen aus empfangenen Darlehen von Unternehmen und privaten Haushalten			
3614	Auszahlungen aus Finanzschulden			
3615	Auszahlungen aus Rückzahlungen von Leasingverbindlichkeiten			
363	Auszahlungen infolge eines Kapitaltausches bei derivativen Finanzinstrumenten mit Grundgeschäft	0,00	0,00	0,00
3630	Auszahlungen infolge eines Kapitaltausches bei derivativen Finanzinstrumenten mit Grundgeschäft			
365	Auszahlungen für den Erwerb von Finanzinstrumenten	0,00	0,00	0,00
3650	Auszahlungen für den Erwerb von Finanzinstrumenten			
36	Summe Auszahlungen aus der Finanzierungstätigkeit	0,00	0,00	0,00
SA4	Saldo (4) Geldfluss aus der Finanzierungstätigkeit (35 – 36)	0,00	0,00	0,00
SA5	Saldo (5) Geldfluss aus der voranschlagswirksamen Gebarung (Saldo 3 + Saldo 4)	-608.900,00	-584.300,00	-543.009,57

Straßen- und Wasserbau, Verkehr (Gruppe 6)

MVAG	Mittelverwendungs- und aufbringungsgruppen (1. und 2. Ebene)	VA 2025	VA 2024	RA 2023
311	Einzahlungen aus operativer Verwaltungstätigkeit	100,00	100,00	0,00
3111	Einzahlungen aus eigenen Abgaben			
3112	Einzahlungen aus Ertragsanteilen			
3113	Einzahlungen aus Gebühren			
3114	Einzahlungen aus Leistungen			
3115	Einzahlungen aus Besitz und wirtschaftlicher Tätigkeit			
3116	Einzahlungen aus Veräußerung von geringwertigen Wirtschaftsgütern (GWG) und sonstige Einzahlungen	100,00	100,00	
312	Einzahlungen aus Transfers	292.000,00	262.000,00	261.130,00
3121	Transferzahlungen von Trägern des öffentlichen Rechts	290.000,00	260.000,00	260.000,00
3122	Transferzahlungen von Beteiligungen			
3123	Transferzahlungen von Unternehmen (inkl. Finanzunternehmen)			
3124	Transferzahlungen von Haushalten und Organisationen ohne Erwerbscharakter	2.000,00	2.000,00	1.130,00
3125	Transferzahlungen vom Ausland			
3126	Investitions- und Tilgungszuschüsse zwischen Unternehmungen und Betrieben der Gebietskörperschaft und der Gebietskörperschaft			
313	Einzahlungen aus Finanzerträgen	0,00	0,00	0,00
3131	Einzahlungen aus Zinserträgen			
3132	Einzahlungen aus Zinsen aus derivativen Finanzinstrumenten mit und ohne Grundgeschäft			
3133	Einzahlungen aus Gewinnentnahmen von marktbestimmten Betrieben			
3134	Sonstige Einzahlungen aus Finanzerträgen			
3135	Einzahlungen aus Dividenden/Gewinnausschüttungen			
31	Summe Einzahlungen operative Gebarung	292.100,00	262.100,00	261.130,00
321	Auszahlungen aus Personalaufwand	19.800,00	18.900,00	17.816,50
3211	Auszahlungen für Personalaufwand (Bezüge, Nebengebühren, und Mehrleistungsvergütungen)	15.900,00	15.200,00	14.270,71
3212	Auszahlungen für gesetzliche und freiwillige Sozialaufwendungen	3.900,00	3.700,00	3.545,79
3213	Auszahlungen aus sonstigem Personalaufwand			
322	Auszahlungen aus Sachaufwand	4.100,00	2.900,00	19.630,82
3221	Auszahlungen für Gebrauchs- und Verbrauchsgüter, Handelswaren	1.100,00	700,00	2.474,14
3222	Auszahlungen für Verwaltungs- und Betriebsaufwand			
3223	Auszahlungen für Leasing- und Mietaufwand			
3224	Auszahlungen für Instandhaltung	3.000,00	2.200,00	17.156,68
3225	Sonstige Auszahlungen aus Sachaufwand			
3226	Auszahlungen aus der Inanspruchnahme von Haftungen			
323	Auszahlungen aus Transfers	3.400,00	3.400,00	495,00
3231	Transferzahlungen an Träger des öffentlichen Rechts	3.400,00	3.400,00	495,00

Straßen- und Wasserbau, Verkehr (Gruppe 6)

MVAG	Mittelverwendungs- und aufbringungsgruppen (1. und 2. Ebene)	VA 2025	VA 2024	RA 2023
3232	Transferzahlungen an Beteiligungen			
3233	Transferzahlungen an Unternehmen (inkl. Finanzunternehmen)			
3234	Transferzahlungen an Haushalte und Organisationen ohne Erwerbscharakter			
3235	Transferzahlungen an das Ausland			
3236	Investitions- und Tilgungszuschüsse zwischen Unternehmungen und Betrieben der Gebietskörperschaft und der Gebietskörperschaft			
324	Auszahlungen aus Finanzaufwand	0,00	0,00	0,00
3241	Auszahlungen für Zinsen			
3242	Auszahlungen für Zinsen aus derivativen Finanzinstrumenten mit und ohne Grundgeschäft			
3243	Auszahlungen aus Gewinnentnahmen von marktbestimmten Betrieben			
3244	Sonstige Auszahlungen aus Finanzaufwendungen			
32	Summe Auszahlungen operative Gebarung	27.300,00	25.200,00	37.942,32
SA1	Saldo (1) Geldfluss aus der operativen Gebarung (31 – 32)	264.800,00	236.900,00	223.187,68
331	Einzahlungen aus der Investitionstätigkeit	0,00	0,00	0,00
3311	Einzahlungen aus der Veräußerung von immateriellem Vermögen			
3312	Einzahlungen aus der Veräußerung von Grundstücken und Grundstückeinrichtungen			
3313	Einzahlungen aus der Veräußerung von Gebäuden und Bauten			
3314	Einzahlungen aus der Veräußerung von technischen Anlagen, Fahrzeugen und Maschinen			
3315	Einzahlungen aus der Veräußerung von Amts-, Betriebs- und Geschäftsausstattung			
3316	Einzahlungen aus der Veräußerung von Kulturgütern			
3317	Einzahlungen aus der Veräußerung von Beteiligungen			
3318	Einzahlungen aus der Veräußerung von kofinanzierten Schutzbauten			
332	Einzahlungen aus der Rückzahlung von Darlehen sowie gewährten Vorschüssen	0,00	0,00	0,00
3321	Einzahlungen aus Darlehen an Träger des öffentlichen Rechts			
3322	Einzahlungen aus Darlehen an Beteiligungen			
3323	Einzahlungen aus Darlehen an Unternehmen und Haushalte			
3325	Einzahlungen aus Vorschüssen und Anzahlungen			
333	Einzahlungen aus Kapitaltransfers	0,00	15.000,00	97.993,00
3331	Kapitaltransferzahlungen von Trägern des öffentlichen Rechts		15.000,00	97.993,00
3332	Kapitaltransferzahlungen von Beteiligungen			
3333	Kapitaltransferzahlungen von Unternehmen			
3334	Kapitaltransferzahlungen von Haushalten und Organisationen ohne Erwerbscharakter			
3335	Kapitaltransferzahlungen vom Ausland			
33	Summe Einzahlungen investive Gebarung	0,00	15.000,00	97.993,00

Straßen- und Wasserbau, Verkehr (Gruppe 6)

MVAG	Mittelverwendungs- und aufbringungsgruppen (1. und 2. Ebene)	VA 2025	VA 2024	RA 2023
341	Auszahlungen aus der Investitionstätigkeit	290.500,00	360.900,00	272.569,19
3411	Auszahlungen für den Erwerb von immateriellem Vermögen			
3412	Auszahlungen für den Erwerb von Grundstücken und Grundstückseinrichtungen	290.500,00	360.900,00	272.569,19
3413	Auszahlungen für den Erwerb von Gebäuden und Bauten			
3414	Auszahlungen für den Erwerb von technischen Anlagen, Fahrzeugen und Maschinen			
3415	Auszahlungen für den Erwerb von Amts-, Betriebs- und Geschäftsausstattung			
3416	Auszahlungen für den Erwerb von Kulturgütern			
3417	Auszahlungen für den Erwerb von Beteiligungen			
3418	Auszahlungen für den Erwerb von kofinanzierten Schutzbauten			
342	Auszahlungen aus der Gewährung von Darlehen sowie gewährten Vorschüssen	0,00	0,00	0,00
3421	Auszahlungen von Darlehen an Träger des öffentlichen Rechts			
3422	Auszahlungen von Darlehen an Beteiligungen			
3423	Auszahlungen von Darlehen an Unternehmen und Haushalte			
3425	Auszahlungen von Vorschüssen und Anzahlungen			
343	Auszahlungen aus Kapitaltransfers	0,00	0,00	0,00
3431	Kapitaltransferzahlungen an Träger des öffentlichen Rechts			
3432	Kapitaltransferzahlungen an Beteiligungen			
3433	Kapitaltransferzahlungen an Unternehmen (Finanzunternehmen)			
3434	Kapitaltransferzahlungen an Haushalte und Organisationen ohne Erwerbscharakter			
3435	Kapitaltransferzahlungen an das Ausland			
34	Summe Auszahlungen investive Gebarung	290.500,00	360.900,00	272.569,19
SA2	Saldo (2) Geldfluss aus der investiven Gebarung (33 – 34)	-290.500,00	-345.900,00	-174.576,19
SA3	Saldo (3) Nettofinanzierungssaldo (Saldo 1 + Saldo 2)	-25.700,00	-109.000,00	48.611,49
351	Einzahlungen aus der Aufnahme von Finanzschulden	0,00	0,00	0,00
3511	Einzahlungen aus empfangenen Darlehen von öffentlichen Körperschaften und Rechtsträgern			
3512	Einzahlungen aus empfangenen Darlehen von Beteiligungen			
3513	Einzahlungen aus empfangenen Darlehen von Unternehmen und privaten Haushalten			
3514	Einzahlungen aus Finanzschulden (Finanzunternehmen)			
3515	Einzahlungen aus Aufnahmen von Leasingverbindlichkeiten			
353	Einzahlungen infolge eines Kapitaltausches bei derivativen Finanzinstrumenten mit Grundgeschäft	0,00	0,00	0,00
3530	Einzahlungen infolge eines Kapitaltausches bei derivativen Finanzinstrumenten mit Grundgeschäft			
355	Einzahlungen aus dem Abgang von Finanzinstrumenten	0,00	0,00	0,00

Straßen- und Wasserbau, Verkehr (Gruppe 6)

MVAG	Mittelverwendungs- und aufbringungsgruppen (1. und 2. Ebene)	VA 2025	VA 2024	RA 2023
3550	Einzahlungen aus dem Abgang von Finanzinstrumenten			
35	Summe Einzahlungen aus der Finanzierungstätigkeit	0,00	0,00	0,00
361	Auszahlungen aus der Tilgung von Finanzschulden	0,00	0,00	0,00
3611	Auszahlungen aus empfangenen Darlehen von öffentlichen Körperschaften und Rechtsträgern			
3612	Auszahlungen aus empfangenen Darlehen von Beteiligungen			
3613	Auszahlungen aus empfangenen Darlehen von Unternehmen und privaten Haushalten			
3614	Auszahlungen aus Finanzschulden			
3615	Auszahlungen aus Rückzahlungen von Leasingverbindlichkeiten			
363	Auszahlungen infolge eines Kapitaltausches bei derivativen Finanzinstrumenten mit Grundgeschäft	0,00	0,00	0,00
3630	Auszahlungen infolge eines Kapitaltausches bei derivativen Finanzinstrumenten mit Grundgeschäft			
365	Auszahlungen für den Erwerb von Finanzinstrumenten	0,00	0,00	0,00
3650	Auszahlungen für den Erwerb von Finanzinstrumenten			
36	Summe Auszahlungen aus der Finanzierungstätigkeit	0,00	0,00	0,00
SA4	Saldo (4) Geldfluss aus der Finanzierungstätigkeit (35 – 36)	0,00	0,00	0,00
SA5	Saldo (5) Geldfluss aus der voranschlagswirksamen Gebarung (Saldo 3 + Saldo 4)	-25.700,00	-109.000,00	48.611,49

Wirtschaftsförderung (Gruppe 7)

MVAG	Mittelverwendungs- und aufbringungsgruppen (1. und 2. Ebene)	VA 2025	VA 2024	RA 2023
311	Einzahlungen aus operativer Verwaltungstätigkeit	0,00	0,00	0,00
3111	Einzahlungen aus eigenen Abgaben			
3112	Einzahlungen aus Ertragsanteilen			
3113	Einzahlungen aus Gebühren			
3114	Einzahlungen aus Leistungen			
3115	Einzahlungen aus Besitz und wirtschaftlicher Tätigkeit			
3116	Einzahlungen aus Veräußerung von geringwertigen Wirtschaftsgütern (GWG) und sonstige Einzahlungen			
312	Einzahlungen aus Transfers	0,00	0,00	0,00
3121	Transferzahlungen von Trägern des öffentlichen Rechts			
3122	Transferzahlungen von Beteiligungen			
3123	Transferzahlungen von Unternehmen (inkl. Finanzunternehmen)			
3124	Transferzahlungen von Haushalten und Organisationen ohne Erwerbscharakter			
3125	Transferzahlungen vom Ausland			
3126	Investitions- und Tilgungszuschüsse zwischen Unternehmungen und Betrieben der Gebietskörperschaft und der Gebietskörperschaft			
313	Einzahlungen aus Finanzerträgen	0,00	0,00	0,00
3131	Einzahlungen aus Zinserträgen			
3132	Einzahlungen aus Zinsen aus derivativen Finanzinstrumenten mit und ohne Grundgeschäft			
3133	Einzahlungen aus Gewinnentnahmen von marktbestimmten Betrieben			
3134	Sonstige Einzahlungen aus Finanzerträgen			
3135	Einzahlungen aus Dividenden/Gewinnausschüttungen			
31	Summe Einzahlungen operative Gebarung	0,00	0,00	0,00
321	Auszahlungen aus Personalaufwand	0,00	0,00	0,00
3211	Auszahlungen für Personalaufwand (Bezüge, Nebengebühren, und Mehrleistungsvergütungen)			
3212	Auszahlungen für gesetzliche und freiwillige Sozialaufwendungen			
3213	Auszahlungen aus sonstigem Personalaufwand			
322	Auszahlungen aus Sachaufwand	0,00	0,00	0,00
3221	Auszahlungen für Gebrauchs- und Verbrauchsgüter, Handelswaren			
3222	Auszahlungen für Verwaltungs- und Betriebsaufwand			
3223	Auszahlungen für Leasing- und Mietaufwand			
3224	Auszahlungen für Instandhaltung			
3225	Sonstige Auszahlungen aus Sachaufwand			
3226	Auszahlungen aus der Inanspruchnahme von Haftungen			
323	Auszahlungen aus Transfers	3.900,00	2.900,00	5.303,00
3231	Transferzahlungen an Träger des öffentlichen Rechts	1.900,00	1.900,00	1.903,00

Wirtschaftsförderung (Gruppe 7)

MVAG	Mittelverwendungs- und aufbringungsgruppen (1. und 2. Ebene)	VA 2025	VA 2024	RA 2023
3232	Transferzahlungen an Beteiligungen			
3233	Transferzahlungen an Unternehmen (inkl. Finanzunternehmen)			
3234	Transferzahlungen an Haushalte und Organisationen ohne Erwerbscharakter	2.000,00	1.000,00	3.400,00
3235	Transferzahlungen an das Ausland			
3236	Investitions- und Tilgungszuschüsse zwischen Unternehmungen und Betrieben der Gebietskörperschaft und der Gebietskörperschaft			
324	Auszahlungen aus Finanzaufwand	0,00	0,00	0,00
3241	Auszahlungen für Zinsen			
3242	Auszahlungen für Zinsen aus derivativen Finanzinstrumenten mit und ohne Grundgeschäft			
3243	Auszahlungen aus Gewinnentnahmen von marktbestimmten Betrieben			
3244	Sonstige Auszahlungen aus Finanzaufwendungen			
32	Summe Auszahlungen operative Gebarung	3.900,00	2.900,00	5.303,00
SA1	Saldo (1) Geldfluss aus der operativen Gebarung (31 – 32)	-3.900,00	-2.900,00	-5.303,00
331	Einzahlungen aus der Investitionstätigkeit	0,00	0,00	0,00
3311	Einzahlungen aus der Veräußerung von immateriellem Vermögen			
3312	Einzahlungen aus der Veräußerung von Grundstücken und Grundstückeinrichtungen			
3313	Einzahlungen aus der Veräußerung von Gebäuden und Bauten			
3314	Einzahlungen aus der Veräußerung von technischen Anlagen, Fahrzeugen und Maschinen			
3315	Einzahlungen aus der Veräußerung von Amts-, Betriebs- und Geschäftsausstattung			
3316	Einzahlungen aus der Veräußerung von Kulturgütern			
3317	Einzahlungen aus der Veräußerung von Beteiligungen			
3318	Einzahlungen aus der Veräußerung von kofinanzierten Schutzbauten			
332	Einzahlungen aus der Rückzahlung von Darlehen sowie gewährten Vorschüssen	0,00	0,00	0,00
3321	Einzahlungen aus Darlehen an Träger des öffentlichen Rechts			
3322	Einzahlungen aus Darlehen an Beteiligungen			
3323	Einzahlungen aus Darlehen an Unternehmen und Haushalte			
3325	Einzahlungen aus Vorschüssen und Anzahlungen			
333	Einzahlungen aus Kapitaltransfers	0,00	0,00	0,00
3331	Kapitaltransferzahlungen von Trägern des öffentlichen Rechts			
3332	Kapitaltransferzahlungen von Beteiligungen			
3333	Kapitaltransferzahlungen von Unternehmen			
3334	Kapitaltransferzahlungen von Haushalten und Organisationen ohne Erwerbscharakter			
3335	Kapitaltransferzahlungen vom Ausland			
33	Summe Einzahlungen investive Gebarung	0,00	0,00	0,00

Wirtschaftsförderung (Gruppe 7)

MVAG	Mittelverwendungs- und aufbringungsgruppen (1. und 2. Ebene)	VA 2025	VA 2024	RA 2023
341	Auszahlungen aus der Investitionstätigkeit	0,00	0,00	0,00
3411	Auszahlungen für den Erwerb von immateriellem Vermögen			
3412	Auszahlungen für den Erwerb von Grundstücken und Grundstückseinrichtungen			
3413	Auszahlungen für den Erwerb von Gebäuden und Bauten			
3414	Auszahlungen für den Erwerb von technischen Anlagen, Fahrzeugen und Maschinen			
3415	Auszahlungen für den Erwerb von Amts-, Betriebs- und Geschäftsausstattung			
3416	Auszahlungen für den Erwerb von Kulturgütern			
3417	Auszahlungen für den Erwerb von Beteiligungen			
3418	Auszahlungen für den Erwerb von kofinanzierten Schutzbauten			
342	Auszahlungen aus der Gewährung von Darlehen sowie gewährten Vorschüssen	0,00	0,00	0,00
3421	Auszahlungen von Darlehen an Träger des öffentlichen Rechts			
3422	Auszahlungen von Darlehen an Beteiligungen			
3423	Auszahlungen von Darlehen an Unternehmen und Haushalte			
3425	Auszahlungen von Vorschüssen und Anzahlungen			
343	Auszahlungen aus Kapitaltransfers	0,00	0,00	0,00
3431	Kapitaltransferzahlungen an Träger des öffentlichen Rechts			
3432	Kapitaltransferzahlungen an Beteiligungen			
3433	Kapitaltransferzahlungen an Unternehmen (Finanzunternehmen)			
3434	Kapitaltransferzahlungen an Haushalte und Organisationen ohne Erwerbscharakter			
3435	Kapitaltransferzahlungen an das Ausland			
34	Summe Auszahlungen investive Gebarung	0,00	0,00	0,00
SA2	Saldo (2) Geldfluss aus der investiven Gebarung (33 – 34)	0,00	0,00	0,00
SA3	Saldo (3) Nettofinanzierungssaldo (Saldo 1 + Saldo 2)	-3.900,00	-2.900,00	-5.303,00
351	Einzahlungen aus der Aufnahme von Finanzschulden	0,00	0,00	0,00
3511	Einzahlungen aus empfangenen Darlehen von öffentlichen Körperschaften und Rechtsträgern			
3512	Einzahlungen aus empfangenen Darlehen von Beteiligungen			
3513	Einzahlungen aus empfangenen Darlehen von Unternehmen und privaten Haushalten			
3514	Einzahlungen aus Finanzschulden (Finanzunternehmen)			
3515	Einzahlungen aus Aufnahmen von Leasingverbindlichkeiten			
353	Einzahlungen infolge eines Kapitaltausches bei derivativen Finanzinstrumenten mit Grundgeschäft	0,00	0,00	0,00
3530	Einzahlungen infolge eines Kapitaltausches bei derivativen Finanzinstrumenten mit Grundgeschäft			
355	Einzahlungen aus dem Abgang von Finanzinstrumenten	0,00	0,00	0,00

Wirtschaftsförderung (Gruppe 7)

MVAG	Mittelverwendungs- und aufbringungsgruppen (1. und 2. Ebene)	VA 2025	VA 2024	RA 2023
3550	Einzahlungen aus dem Abgang von Finanzinstrumenten			
35	Summe Einzahlungen aus der Finanzierungstätigkeit	0,00	0,00	0,00
361	Auszahlungen aus der Tilgung von Finanzschulden	0,00	0,00	0,00
3611	Auszahlungen aus empfangenen Darlehen von öffentlichen Körperschaften und Rechtsträgern			
3612	Auszahlungen aus empfangenen Darlehen von Beteiligungen			
3613	Auszahlungen aus empfangenen Darlehen von Unternehmen und privaten Haushalten			
3614	Auszahlungen aus Finanzschulden			
3615	Auszahlungen aus Rückzahlungen von Leasingverbindlichkeiten			
363	Auszahlungen infolge eines Kapitaltausches bei derivativen Finanzinstrumenten mit Grundgeschäft	0,00	0,00	0,00
3630	Auszahlungen infolge eines Kapitaltausches bei derivativen Finanzinstrumenten mit Grundgeschäft			
365	Auszahlungen für den Erwerb von Finanzinstrumenten	0,00	0,00	0,00
3650	Auszahlungen für den Erwerb von Finanzinstrumenten			
36	Summe Auszahlungen aus der Finanzierungstätigkeit	0,00	0,00	0,00
SA4	Saldo (4) Geldfluss aus der Finanzierungstätigkeit (35 – 36)	0,00	0,00	0,00
SA5	Saldo (5) Geldfluss aus der voranschlagswirksamen Gebarung (Saldo 3 + Saldo 4)	-3.900,00	-2.900,00	-5.303,00

Dienstleistungen (Gruppe 8)

MVAG	Mittelverwendungs- und aufbringungsgruppen (1. und 2. Ebene)	VA 2025	VA 2024	RA 2023
311	Einzahlungen aus operativer Verwaltungstätigkeit	220.900,00	199.800,00	209.472,18
3111	Einzahlungen aus eigenen Abgaben			
3112	Einzahlungen aus Ertragsanteilen			
3113	Einzahlungen aus Gebühren	22.000,00	22.000,00	19.569,40
3114	Einzahlungen aus Leistungen	5.000,00	5.000,00	2.894,55
3115	Einzahlungen aus Besitz und wirtschaftlicher Tätigkeit	167.200,00	146.000,00	111.308,88
3116	Einzahlungen aus Veräußerung von geringwertigen Wirtschaftsgütern (GWG) und sonstige Einzahlungen	26.700,00	26.800,00	75.699,35
312	Einzahlungen aus Transfers	0,00	71.800,00	11.000,91
3121	Transferzahlungen von Trägern des öffentlichen Rechts		71.800,00	11.000,91
3122	Transferzahlungen von Beteiligungen			
3123	Transferzahlungen von Unternehmen (inkl. Finanzunternehmen)			
3124	Transferzahlungen von Haushalten und Organisationen ohne Erwerbscharakter			
3125	Transferzahlungen vom Ausland			
3126	Investitions- und Tilgungszuschüsse zwischen Unternehmungen und Betrieben der Gebietskörperschaft und der Gebietskörperschaft			
313	Einzahlungen aus Finanzerträgen	0,00	0,00	0,00
3131	Einzahlungen aus Zinserträgen			
3132	Einzahlungen aus Zinsen aus derivativen Finanzinstrumenten mit und ohne Grundgeschäft			
3133	Einzahlungen aus Gewinnentnahmen von marktbestimmten Betrieben			
3134	Sonstige Einzahlungen aus Finanzerträgen			
3135	Einzahlungen aus Dividenden/Gewinnausschüttungen			
31	Summe Einzahlungen operative Gebarung	220.900,00	271.600,00	220.473,09
321	Auszahlungen aus Personalaufwand	115.900,00	112.300,00	114.796,38
3211	Auszahlungen für Personalaufwand (Bezüge, Nebengebühren, und Mehrleistungsvergütungen)	90.000,00	87.200,00	91.926,04
3212	Auszahlungen für gesetzliche und freiwillige Sozialaufwendungen	25.900,00	25.100,00	22.870,34
3213	Auszahlungen aus sonstigem Personalaufwand			
322	Auszahlungen aus Sachaufwand	233.700,00	260.800,00	275.998,13
3221	Auszahlungen für Gebrauchs- und Verbrauchsgüter, Handelswaren	28.400,00	48.400,00	28.659,88
3222	Auszahlungen für Verwaltungs- und Betriebsaufwand	24.400,00	18.500,00	38.907,11
3223	Auszahlungen für Leasing- und Mietaufwand	40.700,00	40.700,00	41.045,82
3224	Auszahlungen für Instandhaltung	68.500,00	87.300,00	72.451,73
3225	Sonstige Auszahlungen aus Sachaufwand	71.700,00	65.900,00	94.933,59
3226	Auszahlungen aus der Inanspruchnahme von Haftungen			
323	Auszahlungen aus Transfers	50.000,00	147.800,00	89.995,29
3231	Transferzahlungen an Träger des öffentlichen Rechts			

Dienstleistungen (Gruppe 8)

MVAG	Mittelverwendungs- und aufbringungsgruppen (1. und 2. Ebene)	VA 2025	VA 2024	RA 2023
3232	Transferzahlungen an Beteiligungen			
3233	Transferzahlungen an Unternehmen (inkl. Finanzunternehmen)	50.000,00	147.800,00	89.995,29
3234	Transferzahlungen an Haushalte und Organisationen ohne Erwerbscharakter			
3235	Transferzahlungen an das Ausland			
3236	Investitions- und Tilgungszuschüsse zwischen Unternehmungen und Betrieben der Gebietskörperschaft und der Gebietskörperschaft			
324	Auszahlungen aus Finanzaufwand	1.400,00	2.100,00	0,00
3241	Auszahlungen für Zinsen	1.400,00	2.100,00	
3242	Auszahlungen für Zinsen aus derivativen Finanzinstrumenten mit und ohne Grundgeschäft			
3243	Auszahlungen aus Gewinnentnahmen von marktbestimmten Betrieben			
3244	Sonstige Auszahlungen aus Finanzaufwendungen			
32	Summe Auszahlungen operative Gebarung	401.000,00	523.000,00	480.789,80
SA1	Saldo (1) Geldfluss aus der operativen Gebarung (31 – 32)	-180.100,00	-251.400,00	-260.316,71
331	Einzahlungen aus der Investitionstätigkeit	30.000,00	30.000,00	0,00
3311	Einzahlungen aus der Veräußerung von immateriellem Vermögen			
3312	Einzahlungen aus der Veräußerung von Grundstücken und Grundstückeinrichtungen	30.000,00	30.000,00	
3313	Einzahlungen aus der Veräußerung von Gebäuden und Bauten			
3314	Einzahlungen aus der Veräußerung von technischen Anlagen, Fahrzeugen und Maschinen			
3315	Einzahlungen aus der Veräußerung von Amts-, Betriebs- und Geschäftsausstattung			
3316	Einzahlungen aus der Veräußerung von Kulturgütern			
3317	Einzahlungen aus der Veräußerung von Beteiligungen			
3318	Einzahlungen aus der Veräußerung von kofinanzierten Schutzbauten			
332	Einzahlungen aus der Rückzahlung von Darlehen sowie gewährten Vorschüssen	0,00	0,00	0,00
3321	Einzahlungen aus Darlehen an Träger des öffentlichen Rechts			
3322	Einzahlungen aus Darlehen an Beteiligungen			
3323	Einzahlungen aus Darlehen an Unternehmen und Haushalte			
3325	Einzahlungen aus Vorschüssen und Anzahlungen			
333	Einzahlungen aus Kapitaltransfers	88.000,00	22.500,00	48.693,00
3331	Kapitaltransferzahlungen von Trägern des öffentlichen Rechts	68.000,00	22.500,00	48.693,00
3332	Kapitaltransferzahlungen von Beteiligungen			
3333	Kapitaltransferzahlungen von Unternehmen	20.000,00		
3334	Kapitaltransferzahlungen von Haushalten und Organisationen ohne Erwerbscharakter			
3335	Kapitaltransferzahlungen vom Ausland			
33	Summe Einzahlungen investive Gebarung	118.000,00	52.500,00	48.693,00

Dienstleistungen (Gruppe 8)

MVAG	Mittelverwendungs- und aufbringungsgruppen (1. und 2. Ebene)	VA 2025	VA 2024	RA 2023
341	Auszahlungen aus der Investitionstätigkeit	135.900,00	83.800,00	194.818,38
3411	Auszahlungen für den Erwerb von immateriellem Vermögen			
3412	Auszahlungen für den Erwerb von Grundstücken und Grundstückseinrichtungen	62.300,00	40.000,00	44.126,63
3413	Auszahlungen für den Erwerb von Gebäuden und Bauten		1.600,00	118.093,20
3414	Auszahlungen für den Erwerb von technischen Anlagen, Fahrzeugen und Maschinen	72.100,00	500,00	8.598,55
3415	Auszahlungen für den Erwerb von Amts-, Betriebs- und Geschäftsausstattung	1.500,00		
3416	Auszahlungen für den Erwerb von Kulturgütern		41.700,00	24.000,00
3417	Auszahlungen für den Erwerb von Beteiligungen			
3418	Auszahlungen für den Erwerb von kofinanzierten Schutzbauten			
342	Auszahlungen aus der Gewährung von Darlehen sowie gewährten Vorschüssen	0,00	0,00	0,00
3421	Auszahlungen von Darlehen an Träger des öffentlichen Rechts			
3422	Auszahlungen von Darlehen an Beteiligungen			
3423	Auszahlungen von Darlehen an Unternehmen und Haushalte			
3425	Auszahlungen von Vorschüssen und Anzahlungen			
343	Auszahlungen aus Kapitaltransfers	0,00	0,00	0,00
3431	Kapitaltransferzahlungen an Träger des öffentlichen Rechts			
3432	Kapitaltransferzahlungen an Beteiligungen			
3433	Kapitaltransferzahlungen an Unternehmen (Finanzunternehmen)			
3434	Kapitaltransferzahlungen an Haushalte und Organisationen ohne Erwerbscharakter			
3435	Kapitaltransferzahlungen an das Ausland			
34	Summe Auszahlungen investive Gebarung	135.900,00	83.800,00	194.818,38
SA2	Saldo (2) Geldfluss aus der investiven Gebarung (33 – 34)	-17.900,00	-31.300,00	-146.125,38
SA3	Saldo (3) Nettofinanzierungssaldo (Saldo 1 + Saldo 2)	-198.000,00	-282.700,00	-406.442,09
351	Einzahlungen aus der Aufnahme von Finanzschulden	0,00	0,00	29.900,00
3511	Einzahlungen aus empfangenen Darlehen von öffentlichen Körperschaften und Rechtsträgern			
3512	Einzahlungen aus empfangenen Darlehen von Beteiligungen			
3513	Einzahlungen aus empfangenen Darlehen von Unternehmen und privaten Haushalten			29.900,00
3514	Einzahlungen aus Finanzschulden (Finanzunternehmen)			
3515	Einzahlungen aus Aufnahmen von Leasingverbindlichkeiten			
353	Einzahlungen infolge eines Kapitaltausches bei derivativen Finanzinstrumenten mit Grundgeschäft	0,00	0,00	0,00
3530	Einzahlungen infolge eines Kapitaltausches bei derivativen Finanzinstrumenten mit Grundgeschäft			
355	Einzahlungen aus dem Abgang von Finanzinstrumenten	0,00	0,00	0,00

Dienstleistungen (Gruppe 8)

MVAG	Mittelverwendungs- und aufbringungsgruppen (1. und 2. Ebene)	VA 2025	VA 2024	RA 2023
3550	Einzahlungen aus dem Abgang von Finanzinstrumenten			
35	Summe Einzahlungen aus der Finanzierungstätigkeit	0,00	0,00	29.900,00
361	Auszahlungen aus der Tilgung von Finanzschulden	2.500,00	2.100,00	0,00
3611	Auszahlungen aus empfangenen Darlehen von öffentlichen Körperschaften und Rechtsträgern			
3612	Auszahlungen aus empfangenen Darlehen von Beteiligungen			
3613	Auszahlungen aus empfangenen Darlehen von Unternehmen und privaten Haushalten	2.500,00	2.100,00	
3614	Auszahlungen aus Finanzschulden			
3615	Auszahlungen aus Rückzahlungen von Leasingverbindlichkeiten			
363	Auszahlungen infolge eines Kapitaltausches bei derivativen Finanzinstrumenten mit Grundgeschäft	0,00	0,00	0,00
3630	Auszahlungen infolge eines Kapitaltausches bei derivativen Finanzinstrumenten mit Grundgeschäft			
365	Auszahlungen für den Erwerb von Finanzinstrumenten	0,00	0,00	0,00
3650	Auszahlungen für den Erwerb von Finanzinstrumenten			
36	Summe Auszahlungen aus der Finanzierungstätigkeit	2.500,00	2.100,00	0,00
SA4	Saldo (4) Geldfluss aus der Finanzierungstätigkeit (35 – 36)	-2.500,00	-2.100,00	29.900,00
SA5	Saldo (5) Geldfluss aus der voranschlagswirksamen Gebarung (Saldo 3 + Saldo 4)	-200.500,00	-284.800,00	-376.542,09

Finanzwirtschaft (Gruppe 9)

MVAG	Mittelverwendungs- und aufbringungsgruppen (1. und 2. Ebene)	VA 2025	VA 2024	RA 2023
311	Einzahlungen aus operativer Verwaltungstätigkeit	2.346.500,00	2.288.200,00	2.191.797,01
3111	Einzahlungen aus eigenen Abgaben	405.500,00	335.200,00	283.196,47
3112	Einzahlungen aus Ertragsanteilen	1.941.000,00	1.953.000,00	1.908.325,55
3113	Einzahlungen aus Gebühren			
3114	Einzahlungen aus Leistungen			0,13
3115	Einzahlungen aus Besitz und wirtschaftlicher Tätigkeit			
3116	Einzahlungen aus Veräußerung von geringwertigen Wirtschaftsgütern (GWG) und sonstige Einzahlungen			274,86
312	Einzahlungen aus Transfers	309.100,00	312.800,00	316.098,99
3121	Transferzahlungen von Trägern des öffentlichen Rechts	309.100,00	312.800,00	316.098,99
3122	Transferzahlungen von Beteiligungen			
3123	Transferzahlungen von Unternehmen (inkl. Finanzunternehmen)			
3124	Transferzahlungen von Haushalten und Organisationen ohne Erwerbscharakter			
3125	Transferzahlungen vom Ausland			
3126	Investitions- und Tilgungszuschüsse zwischen Unternehmungen und Betrieben der Gebietskörperschaft und der Gebietskörperschaft			
313	Einzahlungen aus Finanzerträgen	1.000,00	2.000,00	802,48
3131	Einzahlungen aus Zinserträgen	1.000,00	2.000,00	802,48
3132	Einzahlungen aus Zinsen aus derivativen Finanzinstrumenten mit und ohne Grundgeschäft			
3133	Einzahlungen aus Gewinnentnahmen von marktbestimmten Betrieben			
3134	Sonstige Einzahlungen aus Finanzerträgen			
3135	Einzahlungen aus Dividenden/Gewinnausschüttungen			
31	Summe Einzahlungen operative Gebarung	2.656.600,00	2.603.000,00	2.508.698,48
321	Auszahlungen aus Personalaufwand	0,00	0,00	0,00
3211	Auszahlungen für Personalaufwand (Bezüge, Nebengebühren, und Mehrleistungsvergütungen)			
3212	Auszahlungen für gesetzliche und freiwillige Sozialaufwendungen			
3213	Auszahlungen aus sonstigem Personalaufwand			
322	Auszahlungen aus Sachaufwand	500,00	600,00	49.703,17
3221	Auszahlungen für Gebrauchs- und Verbrauchsgüter, Handelswaren			
3222	Auszahlungen für Verwaltungs- und Betriebsaufwand			
3223	Auszahlungen für Leasing- und Mietaufwand			
3224	Auszahlungen für Instandhaltung			
3225	Sonstige Auszahlungen aus Sachaufwand	500,00	600,00	49.703,17
3226	Auszahlungen aus der Inanspruchnahme von Haftungen			
323	Auszahlungen aus Transfers	0,00	0,00	0,00
3231	Transferzahlungen an Träger des öffentlichen Rechts			

Finanzwirtschaft (Gruppe 9)

MVAG	Mittelverwendungs- und aufbringungsgruppen (1. und 2. Ebene)	VA 2025	VA 2024	RA 2023
3232	Transferzahlungen an Beteiligungen			
3233	Transferzahlungen an Unternehmen (inkl. Finanzunternehmen)			
3234	Transferzahlungen an Haushalte und Organisationen ohne Erwerbscharakter			
3235	Transferzahlungen an das Ausland			
3236	Investitions- und Tilgungszuschüsse zwischen Unternehmungen und Betrieben der Gebietskörperschaft und der Gebietskörperschaft			
324	Auszahlungen aus Finanzaufwand	2.500,00	2.500,00	2.137,21
3241	Auszahlungen für Zinsen	500,00	500,00	
3242	Auszahlungen für Zinsen aus derivativen Finanzinstrumenten mit und ohne Grundgeschäft			
3243	Auszahlungen aus Gewinnentnahmen von marktbestimmten Betrieben			
3244	Sonstige Auszahlungen aus Finanzaufwendungen	2.000,00	2.000,00	2.137,21
32	Summe Auszahlungen operative Gebarung	3.000,00	3.100,00	51.840,38
SA1	Saldo (1) Geldfluss aus der operativen Gebarung (31 – 32)	2.653.600,00	2.599.900,00	2.456.858,10
331	Einzahlungen aus der Investitionstätigkeit	0,00	0,00	0,00
3311	Einzahlungen aus der Veräußerung von immateriellem Vermögen			
3312	Einzahlungen aus der Veräußerung von Grundstücken und Grundstückeinrichtungen			
3313	Einzahlungen aus der Veräußerung von Gebäuden und Bauten			
3314	Einzahlungen aus der Veräußerung von technischen Anlagen, Fahrzeugen und Maschinen			
3315	Einzahlungen aus der Veräußerung von Amts-, Betriebs- und Geschäftsausstattung			
3316	Einzahlungen aus der Veräußerung von Kulturgütern			
3317	Einzahlungen aus der Veräußerung von Beteiligungen			
3318	Einzahlungen aus der Veräußerung von kofinanzierten Schutzbauten			
332	Einzahlungen aus der Rückzahlung von Darlehen sowie gewährten Vorschüssen	0,00	0,00	0,00
3321	Einzahlungen aus Darlehen an Träger des öffentlichen Rechts			
3322	Einzahlungen aus Darlehen an Beteiligungen			
3323	Einzahlungen aus Darlehen an Unternehmen und Haushalte			
3325	Einzahlungen aus Vorschüssen und Anzahlungen			
333	Einzahlungen aus Kapitaltransfers	0,00	0,00	0,00
3331	Kapitaltransferzahlungen von Trägern des öffentlichen Rechts			
3332	Kapitaltransferzahlungen von Beteiligungen			
3333	Kapitaltransferzahlungen von Unternehmen			
3334	Kapitaltransferzahlungen von Haushalten und Organisationen ohne Erwerbscharakter			
3335	Kapitaltransferzahlungen vom Ausland			
33	Summe Einzahlungen investive Gebarung	0,00	0,00	0,00

Finanzwirtschaft (Gruppe 9)

MVAG	Mittelverwendungs- und aufbringungsgruppen (1. und 2. Ebene)	VA 2025	VA 2024	RA 2023
341	Auszahlungen aus der Investitionstätigkeit	0,00	0,00	0,00
3411	Auszahlungen für den Erwerb von immateriellem Vermögen			
3412	Auszahlungen für den Erwerb von Grundstücken und Grundstückseinrichtungen			
3413	Auszahlungen für den Erwerb von Gebäuden und Bauten			
3414	Auszahlungen für den Erwerb von technischen Anlagen, Fahrzeugen und Maschinen			
3415	Auszahlungen für den Erwerb von Amts-, Betriebs- und Geschäftsausstattung			
3416	Auszahlungen für den Erwerb von Kulturgütern			
3417	Auszahlungen für den Erwerb von Beteiligungen			
3418	Auszahlungen für den Erwerb von kofinanzierten Schutzbauten			
342	Auszahlungen aus der Gewährung von Darlehen sowie gewährten Vorschüssen	0,00	0,00	0,00
3421	Auszahlungen von Darlehen an Träger des öffentlichen Rechts			
3422	Auszahlungen von Darlehen an Beteiligungen			
3423	Auszahlungen von Darlehen an Unternehmen und Haushalte			
3425	Auszahlungen von Vorschüssen und Anzahlungen			
343	Auszahlungen aus Kapitaltransfers	0,00	0,00	0,00
3431	Kapitaltransferzahlungen an Träger des öffentlichen Rechts			
3432	Kapitaltransferzahlungen an Beteiligungen			
3433	Kapitaltransferzahlungen an Unternehmen (Finanzunternehmen)			
3434	Kapitaltransferzahlungen an Haushalte und Organisationen ohne Erwerbscharakter			
3435	Kapitaltransferzahlungen an das Ausland			
34	Summe Auszahlungen investive Gebarung	0,00	0,00	0,00
SA2	Saldo (2) Geldfluss aus der investiven Gebarung (33 – 34)	0,00	0,00	0,00
SA3	Saldo (3) Nettofinanzierungssaldo (Saldo 1 + Saldo 2)	2.653.600,00	2.599.900,00	2.456.858,10
351	Einzahlungen aus der Aufnahme von Finanzschulden	0,00	0,00	0,00
3511	Einzahlungen aus empfangenen Darlehen von öffentlichen Körperschaften und Rechtsträgern			
3512	Einzahlungen aus empfangenen Darlehen von Beteiligungen			
3513	Einzahlungen aus empfangenen Darlehen von Unternehmen und privaten Haushalten			
3514	Einzahlungen aus Finanzschulden (Finanzunternehmen)			
3515	Einzahlungen aus Aufnahmen von Leasingverbindlichkeiten			
353	Einzahlungen infolge eines Kapitaltausches bei derivativen Finanzinstrumenten mit Grundgeschäft	0,00	0,00	0,00
3530	Einzahlungen infolge eines Kapitaltausches bei derivativen Finanzinstrumenten mit Grundgeschäft			
355	Einzahlungen aus dem Abgang von Finanzinstrumenten	0,00	0,00	0,00

Finanzwirtschaft (Gruppe 9)

MVAG	Mittelverwendungs- und aufbringungsgruppen (1. und 2. Ebene)	VA 2025	VA 2024	RA 2023
3550	Einzahlungen aus dem Abgang von Finanzinstrumenten			
35	Summe Einzahlungen aus der Finanzierungstätigkeit	0,00	0,00	0,00
361	Auszahlungen aus der Tilgung von Finanzschulden	0,00	0,00	0,00
3611	Auszahlungen aus empfangenen Darlehen von öffentlichen Körperschaften und Rechtsträgern			
3612	Auszahlungen aus empfangenen Darlehen von Beteiligungen			
3613	Auszahlungen aus empfangenen Darlehen von Unternehmen und privaten Haushalten			
3614	Auszahlungen aus Finanzschulden			
3615	Auszahlungen aus Rückzahlungen von Leasingverbindlichkeiten			
363	Auszahlungen infolge eines Kapitaltausches bei derivativen Finanzinstrumenten mit Grundgeschäft	0,00	0,00	0,00
3630	Auszahlungen infolge eines Kapitaltausches bei derivativen Finanzinstrumenten mit Grundgeschäft			
365	Auszahlungen für den Erwerb von Finanzinstrumenten	0,00	0,00	0,00
3650	Auszahlungen für den Erwerb von Finanzinstrumenten			
36	Summe Auszahlungen aus der Finanzierungstätigkeit	0,00	0,00	0,00
SA4	Saldo (4) Geldfluss aus der Finanzierungstätigkeit (35 – 36)	0,00	0,00	0,00
SA5	Saldo (5) Geldfluss aus der voranschlagswirksamen Gebarung (Saldo 3 + Saldo 4)	2.653.600,00	2.599.900,00	2.456.858,10

Ergebnis- und Finanzierungsvoranschlag Detailnachweis

	MVAG	VC	QU	Ergebnisvoranschlag			Finanzierungsvoranschlag			
				EH	FH	VA 2025	VA 2024	RA 2023	VA 2025	VA 2024
0 Vertretungskörper und allgemeine Verwaltung										
00	Gewählte Gemeindeorgane									
000	Gewählte Gemeindeorgane									
000000	Gewählte Gemeindeorgane									
Operative Gebarung										
SU 21 / 31	Summe Erträge / Einzahlungen operative Gebarung			0,00	0,00	0,00	0,00	0,00	0,00	
1/000000-670000	Versicherungen	2222	3222	24	500,00	500,00	491,72	500,00	500,00	491,72
1/000000-721000	Bezüge der Organe	2225	3225	22	170.000,00	165.000,00	144.655,80	170.000,00	165.000,00	144.655,80
1/000000-721100	Diaeten, Reisegebühren	2225	3225	22	500,00			500,00		
1/000000-723000	Amtspauschalien und Repräsentationsaufwendungen	2225	3225	24			503,25			503,25
1/000000-724000	Reisegebuehren	2225	3225	24	500,00	500,00	580,00	500,00	500,00	580,00
1/000000-757000	Schulung der Gemeindefunktionäre	2234	3234	27	1.500,00	1.500,00	1.389,19	1.500,00	1.500,00	1.389,19
1/000000-776000	Pensionskassenbeiträge Bgm. (freiwillig)	2233		44	5.800,00	5.600,00	4.694,36			
SU 22 / 32	Summe Aufwendungen / Auszahlungen operative Gebarung				178.800,00	173.100,00	152.314,32	173.000,00	167.500,00	147.619,96
SA 0 / SA 1	(0) Nettoergebnis (21 - 22) / (1) Geldfluss operative Gebarung (31 – 32)				-178.800,00	-173.100,00	-152.314,32	-173.000,00	-167.500,00	-147.619,96
SA01	Saldo (01) Haushaltsrücklagen (230 - 240)				0,00	0,00	0,00	0,00	0,00	0,00
SA00	Saldo (00) Nettoergebnis nach Haushaltsrücklagen (Saldo 0 + Saldo 01)				-178.800,00	-173.100,00	-152.314,32			
Investive Gebarung										
SU 33	Summe Einzahlungen investive Gebarung						0,00	0,00	0,00	
1/000000-776000	Pensionskassenbeiträge Bgm. (freiwillig)		3433	44			5.800,00	5.600,00	4.694,36	
SU 34	Summe Auszahlungen investive Gebarung						5.800,00	5.600,00	4.694,36	
SA2	(2) Geldfluss aus der Investiven Gebarung (33 – 34)						-5.800,00	-5.600,00	-4.694,36	
SA3	Saldo (3) Nettofinanzierungssaldo (Saldo 1 + Saldo 2)						-178.800,00	-173.100,00	-152.314,32	
Finanzierungstätigkeit										
SU 35	Summe Einzahlungen aus der Finanzierungstätigkeit						0,00	0,00	0,00	
SU 36	Summe Auszahlungen aus der Finanzierungstätigkeit						0,00	0,00	0,00	
SA4	Saldo (4) Geldfluss aus der Finanzierungstätigkeit (35 – 36)						0,00	0,00	0,00	
SA5	Saldo (5) Geldfluss aus der voranschlagswirksamen Gebarung (Saldo 3 + Saldo 4)						-178.800,00	-173.100,00	-152.314,32	
01	Hauptverwaltung									
010	Zentralamt									
010000	Zentralamt									
Operative Gebarung										
2/010000+804000	Veräußerung von Waren	2116		31	200,00	200,00	30,36			
2/010000+810000	Einnahmen aus Rückzahlungen	2114	3114	13	100,00	500,00		100,00	500,00	

		MVAG		VC QU	Ergebnisvoranschlag			Finanzierungsvoranschlag		
		EH	FH		VA 2025	VA 2024	RA 2023	VA 2025	VA 2024	RA 2023
2/010000+810100	Erträge aus stromeinspeisungen	2114	3114	13	200,00	200,00		200,00	200,00	
2/010000+811000	Mieteinnahmen	2115	3115	14	4.000,00	9.000,00	6.530,63	4.000,00	9.000,00	6.530,63
2/010000+813000	Erträge aus der Auflösung von Investitionszuschüssen (Kapitaltransfers)	2127			2.000,00	2.000,00	2.000,00			
2/010000+816000	Ersatz für Gerichtskosten	2114	3114	13			-869,00			-87,71
2/010000+817000	Erträge aus der Auflösung von sonstigen Rückstellungen	2117					1.208,59			
2/010000+829000	Drucksortenverkauf	2116	3116	18	100,00	100,00	214,83	100,00	100,00	214,83
SU 21 / 31	Summe Erträge / Einzahlungen operative Gebarung				6.600,00	12.000,00	9.115,41	4.400,00	9.800,00	6.657,75
1/010000-400000	geringwertige Wirtschaftsgüter	2221	3221	23	2.500,00	2.500,00	513,87	2.500,00	2.500,00	513,87
1/010000-413000	Werbeartikel	2221	3221	23	500,00	500,00	2.916,00	500,00	500,00	2.916,00
1/010000-430000	Lebensmittel	2221	3221	23	700,00	700,00	435,74	700,00	700,00	435,74
1/010000-454000	Reinigungsmittel	2221	3221	23	700,00	1.200,00	432,77	700,00	1.200,00	432,77
1/010000-456000	Schreib-, Zeichen- u. Sonst. Büromittel	2221	3221	23	4.000,00	2.000,00	4.010,99	4.000,00	2.000,00	4.010,99
1/010000-457000	Druckwerke	2221	3221	23	40.000,00	38.000,00	36.875,35	40.000,00	38.000,00	33.990,45
1/010000-459000	Sonstige Verbrauchsgüter	2221	3221	23	500,00		32,23	500,00		32,23
1/010000-510000	Bezüge Fuer Vb der Besoldungsgruppe I	2211	3211	20	159.000,00	151.000,00	141.215,36	159.000,00	151.000,00	141.215,36
1/010000-511000	Geldbezüge der Vertragsbediensteten in handwerklicher Verwendung	2211	3211	20	8.000,00	7.700,00	4.443,73	8.000,00	7.700,00	4.443,73
1/010000-523000	Geldbezüge der nicht ganzjährig beschäftigten Arbeiter	2211	3211	20		800,00	2.424,58		800,00	2.424,58
1/010000-565000	Mehrleistungsvergütungen	2211	3211	20	700,00	1.700,00	684,52	700,00	1.700,00	684,52
1/010000-580000	Dgb für Familienbeihilfen	2212	3212	20	6.300,00	6.000,00	5.478,29	6.300,00	6.000,00	5.478,29
1/010000-582000	Dgb zur soz. Sicherheit	2212	3212	20	35.500,00	34.000,00	31.671,88	35.500,00	34.000,00	31.671,88
1/010000-590000	Freiwillige Sozialleistungen	2212	3212			300,00			300,00	
1/010000-592000	Dotierung von Rückstellungen für Jubiläumszuwendungen	2214			1.400,00	1.400,00	116,53			
1/010000-600000	Strom, Gas, Wasser, Müll	2222	3222	24	4.000,00	4.500,00	2.309,42	4.000,00	4.500,00	2.250,86
1/010000-614000	Instandhaltung Von Gebäuden	2224	3224	24	1.000,00	1.000,00	996,90	1.000,00	1.000,00	996,90
1/010000-616000	Instandhaltung Maschinen	2224	3224	24	200,00			200,00		
1/010000-630000	Porto	2222	3222	24	6.200,00	10.000,00	7.256,20	6.200,00	10.000,00	6.836,25
1/010000-631000	Telefon, Telegraf, Telex	2222	3222	24	5.500,00	5.500,00	6.244,76	5.500,00	5.500,00	6.011,00
1/010000-640000	Rechtskosten	2222	3222	24	1.000,00	9.000,00	4.475,10	1.000,00	9.000,00	4.475,10
1/010000-670000	Versicherungen	2222	3222	24	3.600,00	3.600,00	3.652,10	3.600,00	3.600,00	3.652,10
1/010000-680000	Planmäßige Abschreibung	2226			6.800,00	5.900,00	6.467,65			
1/010000-700000	Miete	2223	3223	24	54.000,00	53.000,00	52.643,58	54.000,00	53.000,00	52.643,58
1/010000-700100	Miete Digitale Amtstafel	2223	3223	24	1.300,00		1.372,80	1.300,00		1.372,80
1/010000-724000	Reisegebühren	2225	3225	24	1.000,00	500,00	1.246,23	1.000,00	500,00	1.246,23
1/010000-728000	Kosten Gemdat	2225	3225	24	34.000,00	34.000,00	33.326,91	34.000,00	34.000,00	32.029,49

		MVAG		VC QU	Ergebnisvoranschlag			Finanzierungsvoranschlag		
		EH	FH		VA 2025	VA 2024	RA 2023	VA 2025	VA 2024	RA 2023
1/010000-728020	Entgelte für sonstige Leistungen - Öffentlichkeitsarbeit	2225	3225	24	3.900,00	3.700,00	4.053,78	3.900,00	3.700,00	4.053,78
1/010000-728100	Werbung	2225	3225	24	1.000,00	1.000,00	1.583,82	1.000,00	1.000,00	1.583,82
1/010000-729000	Sonstige Ausgaben	2225	3225	24	1.000,00	1.500,00	1.498,51	1.000,00	1.500,00	1.498,51
SU 22 / 32	Summe Aufwendungen / Auszahlungen operative Gebarung				384.300,00	381.000,00	358.379,60	376.100,00	373.700,00	346.900,83
SA 0 / SA 1	(0) Nettoergebnis (21 - 22) / (1) Geldfluss operative Gebarung (31 - 32)				-377.700,00	-369.000,00	-349.264,19	-371.700,00	-363.900,00	-340.243,08
SA01	Saldo (01) Haushaltsrücklagen (230 - 240)				0,00	0,00	0,00	0,00	0,00	0,00
SA00	Saldo (00) Nettoergebnis nach Haushaltsrücklagen (Saldo 0 + Saldo 01)				-377.700,00	-369.000,00	-349.264,19			
Investive Gebarung										
2/010000+804000	Veräußerung von Waren		3315	31				200,00	200,00	30,36
SU 33	Summe Einzahlungen investive Gebarung							200,00	200,00	30,36
1/010000-042000	Amtsausstattung		3415	2 41				1.000,00	1.000,00	4.931,11
SU 34	Summe Auszahlungen investive Gebarung							1.000,00	1.000,00	4.931,11
SA2	Saldo (2) Geldfluss aus der Investiven Gebarung (33 - 34)							-800,00	-800,00	-4.900,75
SA3	Saldo (3) Nettofinanzierungssaldo (Saldo 1 + Saldo 2)							-372.500,00	-364.700,00	-345.143,83
Finanzierungstätigkeit										
SU 35	Summe Einzahlungen aus der Finanzierungstätigkeit							0,00	0,00	0,00
SU 36	Summe Auszahlungen aus der Finanzierungstätigkeit							0,00	0,00	0,00
SA4	Saldo (4) Geldfluss aus der Finanzierungstätigkeit (35 - 36)							0,00	0,00	0,00
SA5	Saldo (5) Geldfluss aus der voranschlagswirksamen Gebarung (Saldo 3 + Saldo 4)							-372.500,00	-364.700,00	-345.143,83
015	Pressestelle, Amtsblatt und Öffentlichkeitsarbeit									
015000	Pressestelle, Amtsblatt, Öffentlk.Arbeit									
Operative Gebarung										
2/015000+810000	Inserate Von Gemeindezeitungen	2114	3114	13	3.200,00	3.200,00	1.422,00	3.200,00	3.200,00	1.422,00
SU 21 / 31	Summe Erträge / Einzahlungen operative Gebarung				3.200,00	3.200,00	1.422,00	3.200,00	3.200,00	1.422,00
SU 22 / 32	Summe Aufwendungen / Auszahlungen operative Gebarung				0,00	0,00	0,00	0,00	0,00	0,00
SA 0 / SA 1	(0) Nettoergebnis (21 - 22) / (1) Geldfluss operative Gebarung (31 - 32)				3.200,00	3.200,00	1.422,00	3.200,00	3.200,00	1.422,00
SA01	Saldo (01) Haushaltsrücklagen (230 - 240)				0,00	0,00	0,00	0,00	0,00	0,00
SA00	Saldo (00) Nettoergebnis nach Haushaltsrücklagen (Saldo 0 + Saldo 01)				3.200,00	3.200,00	1.422,00			
Investive Gebarung										
SU 33	Summe Einzahlungen investive Gebarung							0,00	0,00	0,00
SU 34	Summe Auszahlungen investive Gebarung							0,00	0,00	0,00
SA2	Saldo (2) Geldfluss aus der Investiven Gebarung (33 - 34)							0,00	0,00	0,00
SA3	Saldo (3) Nettofinanzierungssaldo (Saldo 1 + Saldo 2)							3.200,00	3.200,00	1.422,00
Finanzierungstätigkeit										
SU 35	Summe Einzahlungen aus der Finanzierungstätigkeit							0,00	0,00	0,00
SU 36	Summe Auszahlungen aus der Finanzierungstätigkeit							0,00	0,00	0,00

		MVAG VC QU			Ergebnisvoranschlag			Finanzierungsvoranschlag		
		EH	FH		VA 2025	VA 2024	RA 2023	VA 2025	VA 2024	RA 2023
SA4	Saldo (4) Geldfluss aus der Finanzierungstätigkeit (35 – 36)							0,00	0,00	0,00
SA5	Saldo (5) Geldfluss aus der voranschlagswirksamen Gebarung (Saldo 3 + Saldo 4)							3.200,00	3.200,00	1.422,00
019	Repräsentation									
019000	Repräsentation									
Operative Gebarung										
SU 21 / 31	Summe Erträge / Einzahlungen operative Gebarung				0,00	0,00	0,00	0,00	0,00	0,00
1/019000-723000	Repräsentationsausgaben	2225	3225	24	2.000,00	2.000,00	2.167,32	2.000,00	2.000,00	2.167,32
SU 22 / 32	Summe Aufwendungen / Auszahlungen operative Gebarung				2.000,00	2.000,00	2.167,32	2.000,00	2.000,00	2.167,32
SA 0 / SA 1	(0) Nettoergebnis (21 - 22) / (1) Geldfluss operative Gebarung (31 – 32)				-2.000,00	-2.000,00	-2.167,32	-2.000,00	-2.000,00	-2.167,32
SA01	Saldo (01) Haushaltsrücklagen (230 - 240)				0,00	0,00	0,00	0,00	0,00	0,00
SA00	Saldo (00) Nettoergebnis nach Haushaltsrücklagen (Saldo 0 + Saldo 01)				-2.000,00	-2.000,00	-2.167,32			
Investive Gebarung										
SU 33	Summe Einzahlungen investive Gebarung							0,00	0,00	0,00
SU 34	Summe Auszahlungen investive Gebarung							0,00	0,00	0,00
SA2	Saldo (2) Geldfluss aus der Investiven Gebarung (33 – 34)							0,00	0,00	0,00
SA3	Saldo (3) Nettofinanzierungssaldo (Saldo 1 + Saldo 2)							-2.000,00	-2.000,00	-2.167,32
Finanzierungstätigkeit										
SU 35	Summe Einzahlungen aus der Finanzierungstätigkeit							0,00	0,00	0,00
SU 36	Summe Auszahlungen aus der Finanzierungstätigkeit							0,00	0,00	0,00
SA4	Saldo (4) Geldfluss aus der Finanzierungstätigkeit (35 – 36)							0,00	0,00	0,00
SA5	Saldo (5) Geldfluss aus der voranschlagswirksamen Gebarung (Saldo 3 + Saldo 4)							-2.000,00	-2.000,00	-2.167,32
02	Hauptverwaltung									
022	Standesamt									
022000	Standesamt									
Operative Gebarung										
SU 21 / 31	Summe Erträge / Einzahlungen operative Gebarung				0,00	0,00	0,00	0,00	0,00	0,00
1/022000-752000	Standesamts/Staatsbürgersch.beitrag (Führungsgemeinde)	2231	3231	26	36.600,00	25.600,00	19.106,27	36.600,00	25.600,00	19.106,27
SU 22 / 32	Summe Aufwendungen / Auszahlungen operative Gebarung				36.600,00	25.600,00	19.106,27	36.600,00	25.600,00	19.106,27
SA 0 / SA 1	(0) Nettoergebnis (21 - 22) / (1) Geldfluss operative Gebarung (31 – 32)				-36.600,00	-25.600,00	-19.106,27	-36.600,00	-25.600,00	-19.106,27
SA01	Saldo (01) Haushaltsrücklagen (230 - 240)				0,00	0,00	0,00	0,00	0,00	0,00
SA00	Saldo (00) Nettoergebnis nach Haushaltsrücklagen (Saldo 0 + Saldo 01)				-36.600,00	-25.600,00	-19.106,27			
Investive Gebarung										
SU 33	Summe Einzahlungen investive Gebarung							0,00	0,00	0,00
SU 34	Summe Auszahlungen investive Gebarung							0,00	0,00	0,00

		MVAG VC QU			Ergebnisvoranschlag			Finanzierungsvoranschlag		
		EH	FH		VA 2025	VA 2024	RA 2023	VA 2025	VA 2024	RA 2023
SA2	Saldo (2) Geldfluss aus der Investiven Gebarung (33 – 34)							0,00	0,00	0,00
SA3	Saldo (3) Nettofinanzierungssaldo (Saldo 1 + Saldo 2)							-36.600,00	-25.600,00	-19.106,27
Finanzierungstätigkeit										
SU 35	Summe Einzahlungen aus der Finanzierungstätigkeit							0,00	0,00	0,00
SU 36	Summe Auszahlungen aus der Finanzierungstätigkeit							0,00	0,00	0,00
SA4	Saldo (4) Geldfluss aus der Finanzierungstätigkeit (35 – 36)							0,00	0,00	0,00
SA5	Saldo (5) Geldfluss aus der voranschlagswirksamen Gebarung (Saldo 3 + Saldo 4)							-36.600,00	-25.600,00	-19.106,27
024	Wahlamt									
024000	Wahlamt									
Operative Gebarung										
2/024000+816000	Kostenbeitraege Fuer Wahlen	2114	3114	13	2.500,00	3.000,00	2.930,45	2.500,00	3.000,00	2.930,45
SU 21 / 31	Summe Erträge / Einzahlungen operative Gebarung				2.500,00	3.000,00	2.930,45	2.500,00	3.000,00	2.930,45
1/024000-728000	Kosten der Wahlen	2225	3225	24	1.500,00	1.500,00	35,76	1.500,00	1.500,00	35,76
SU 22 / 32	Summe Aufwendungen / Auszahlungen operative Gebarung				1.500,00	1.500,00	35,76	1.500,00	1.500,00	35,76
SA 0 / SA 1	(0) Nettoergebnis (21 - 22) / (1) Geldfluss operative Gebarung (31 – 32)				1.000,00	1.500,00	2.894,69	1.000,00	1.500,00	2.894,69
SA01	Saldo (01) Haushaltsrücklagen (230 - 240)				0,00	0,00	0,00	0,00	0,00	0,00
SA00	Saldo (00) Nettoergebnis nach Haushaltsrücklagen (Saldo 0 + Saldo 01)				1.000,00	1.500,00	2.894,69			
Investive Gebarung										
SU 33	Summe Einzahlungen investive Gebarung							0,00	0,00	0,00
SU 34	Summe Auszahlungen investive Gebarung							0,00	0,00	0,00
SA2	Saldo (2) Geldfluss aus der Investiven Gebarung (33 – 34)							0,00	0,00	0,00
SA3	Saldo (3) Nettofinanzierungssaldo (Saldo 1 + Saldo 2)							1.000,00	1.500,00	2.894,69
Finanzierungstätigkeit										
SU 35	Summe Einzahlungen aus der Finanzierungstätigkeit							0,00	0,00	0,00
SU 36	Summe Auszahlungen aus der Finanzierungstätigkeit							0,00	0,00	0,00
SA4	Saldo (4) Geldfluss aus der Finanzierungstätigkeit (35 – 36)							0,00	0,00	0,00
SA5	Saldo (5) Geldfluss aus der voranschlagswirksamen Gebarung (Saldo 3 + Saldo 4)							1.000,00	1.500,00	2.894,69
03	Bauverwaltung									
031	Amt für Raumordnung und Raumplanung									
031000	Amt für Raumordnung und Raumplanung									
Operative Gebarung										
SU 21 / 31	Summe Erträge / Einzahlungen operative Gebarung				0,00	0,00	0,00	0,00	0,00	0,00
1/031000-728000	Flächenwidmungsplan und Bebauungsplan	2225	3225	24	5.000,00	18.500,00	6.383,50	5.000,00	18.500,00	6.383,50
SU 22 / 32	Summe Aufwendungen / Auszahlungen operative Gebarung				5.000,00	18.500,00	6.383,50	5.000,00	18.500,00	6.383,50

	MVAG	VC QU	Ergebnisvoranschlag			Finanzierungsvoranschlag						
			EH	FH	VA 2025	VA 2024	RA 2023	VA 2025	VA 2024	RA 2023		
SA 0 / SA 1			(0) Nettoergebnis (21 - 22) / (1) Geldfluss operative Gebarung (31 – 32)			-5.000,00	-18.500,00	-6.383,50	-5.000,00	-18.500,00	-6.383,50	
SA01			Saldo (01) Haushaltsrücklagen (230 - 240)			0,00	0,00	0,00	0,00	0,00	0,00	
SA00			Saldo (00) Nettoergebnis nach Haushaltsrücklagen (Saldo 0 + Saldo 01)			-5.000,00	-18.500,00	-6.383,50				
Investive Gebarung												
2/031000+300000			Förderung BDA, Projekt denkmalgeschützte Siedlung	3331	33				9.000,00	9.000,00		
SU 33			Summe Einzahlungen investive Gebarung						9.000,00	9.000,00	0,00	
SU 34			Summe Auszahlungen investive Gebarung						0,00	0,00	0,00	
SA2			Saldo (2) Geldfluss aus der Investiven Gebarung (33 – 34)						9.000,00	9.000,00	0,00	
SA3			Saldo (3) Nettofinanzierungssaldo (Saldo 1 + Saldo 2)						4.000,00	-9.500,00	-6.383,50	
Finanzierungstätigkeit												
SU 35			Summe Einzahlungen aus der Finanzierungstätigkeit						0,00	0,00	0,00	
SU 36			Summe Auszahlungen aus der Finanzierungstätigkeit						0,00	0,00	0,00	
SA4			Saldo (4) Geldfluss aus der Finanzierungstätigkeit (35 – 36)						0,00	0,00	0,00	
SA5			Saldo (5) Geldfluss aus der voranschlagswirksamen Gebarung (Saldo 3 + Saldo 4)						4.000,00	-9.500,00	-6.383,50	
06			Sonstige Maßnahmen									
060			Beiträge an Verbände, Vereine oder sonstige Organisationen									
060000			Beiträge an Verb., Vereine u. sonst.Org.									
Operative Gebarung												
SU 21 / 31			Summe Erträge / Einzahlungen operative Gebarung			0,00	0,00	0,00	0,00	0,00	0,00	
1/060000-726000			Beiträge an Verbände, vereine (Gem.Vv.)	2225	3225	24	15.400,00	13.600,00	11.272,32	15.400,00	13.600,00	11.272,32
1/060000-726010			Mitgliedsbeiträge an Leader Region Triestingtal	2225	3225	24	5.700,00	5.700,00	2.902,52	5.700,00	5.700,00	2.902,52
SU 22 / 32			Summe Aufwendungen / Auszahlungen operative Gebarung			21.100,00	19.300,00	14.174,84	21.100,00	19.300,00	14.174,84	
SA 0 / SA 1			(0) Nettoergebnis (21 - 22) / (1) Geldfluss operative Gebarung (31 – 32)			-21.100,00	-19.300,00	-14.174,84	-21.100,00	-19.300,00	-14.174,84	
SA01			Saldo (01) Haushaltsrücklagen (230 - 240)			0,00	0,00	0,00	0,00	0,00	0,00	
SA00			Saldo (00) Nettoergebnis nach Haushaltsrücklagen (Saldo 0 + Saldo 01)			-21.100,00	-19.300,00	-14.174,84				
Investive Gebarung												
SU 33			Summe Einzahlungen investive Gebarung						0,00	0,00	0,00	
SU 34			Summe Auszahlungen investive Gebarung						0,00	0,00	0,00	
SA2			Saldo (2) Geldfluss aus der Investiven Gebarung (33 – 34)						0,00	0,00	0,00	
SA3			Saldo (3) Nettofinanzierungssaldo (Saldo 1 + Saldo 2)						-21.100,00	-19.300,00	-14.174,84	
Finanzierungstätigkeit												
SU 35			Summe Einzahlungen aus der Finanzierungstätigkeit						0,00	0,00	0,00	
SU 36			Summe Auszahlungen aus der Finanzierungstätigkeit						0,00	0,00	0,00	
SA4			Saldo (4) Geldfluss aus der Finanzierungstätigkeit (35 – 36)						0,00	0,00	0,00	

		MVAG		VC QU	Ergebnisvoranschlag			Finanzierungsvoranschlag		
		EH	FH		VA 2025	VA 2024	RA 2023	VA 2025	VA 2024	RA 2023
SA5	Saldo (5) Geldfluss aus der voranschlagswirksamen Gebarung (Saldo 3 + Saldo 4)							-21.100,00	-19.300,00	-14.174,84
062	Ehrungen und Auszeichnungen									
062000	Ehrungen und Auszeichnungen									
Operative Gebarung										
SU 21 / 31	Summe Erträge / Einzahlungen operative Gebarung				0,00	0,00	0,00	0,00	0,00	0,00
1/062000-728000	Ehrungen und Auszeichnungen	2225	3225	24	2.500,00	3.000,00	2.337,80	2.500,00	3.000,00	2.337,80
SU 22 / 32	Summe Aufwendungen / Auszahlungen operative Gebarung				2.500,00	3.000,00	2.337,80	2.500,00	3.000,00	2.337,80
SA 0 / SA 1	(0) Nettoergebnis (21 - 22) / (1) Geldfluss operative Gebarung (31 - 32)				-2.500,00	-3.000,00	-2.337,80	-2.500,00	-3.000,00	-2.337,80
SA01	Saldo (01) Haushaltsrücklagen (230 - 240)				0,00	0,00	0,00	0,00	0,00	0,00
SA00	Saldo (00) Nettoergebnis nach Haushaltsrücklagen (Saldo 0 + Saldo 01)				-2.500,00	-3.000,00	-2.337,80			
Investive Gebarung										
SU 33	Summe Einzahlungen investive Gebarung							0,00	0,00	0,00
SU 34	Summe Auszahlungen investive Gebarung							0,00	0,00	0,00
SA2	Saldo (2) Geldfluss aus der Investiven Gebarung (33 - 34)							0,00	0,00	0,00
SA3	Saldo (3) Nettofinanzierungssaldo (Saldo 1 + Saldo 2)							-2.500,00	-3.000,00	-2.337,80
Finanzierungstätigkeit										
SU 35	Summe Einzahlungen aus der Finanzierungstätigkeit							0,00	0,00	0,00
SU 36	Summe Auszahlungen aus der Finanzierungstätigkeit							0,00	0,00	0,00
SA4	Saldo (4) Geldfluss aus der Finanzierungstätigkeit (35 - 36)							0,00	0,00	0,00
SA5	Saldo (5) Geldfluss aus der voranschlagswirksamen Gebarung (Saldo 3 + Saldo 4)							-2.500,00	-3.000,00	-2.337,80
09	Personalbetreuung									
090	Bezugsvorschüsse und Darlehen									
090000	Bezugsvorschüsse und Darlehen									
Operative Gebarung										
SU 21 / 31	Summe Erträge / Einzahlungen operative Gebarung				0,00	0,00	0,00	0,00	0,00	0,00
SU 22 / 32	Summe Aufwendungen / Auszahlungen operative Gebarung				0,00	0,00	0,00	0,00	0,00	0,00
SA 0 / SA 1	(0) Nettoergebnis (21 - 22) / (1) Geldfluss operative Gebarung (31 - 32)				0,00	0,00	0,00	0,00	0,00	0,00
SA01	Saldo (01) Haushaltsrücklagen (230 - 240)				0,00	0,00	0,00	0,00	0,00	0,00
SA00	Saldo (00) Nettoergebnis nach Haushaltsrücklagen (Saldo 0 + Saldo 01)				0,00	0,00	0,00			
Investive Gebarung										
2/090000+273000	Bezugsvorschüsse an private Haushalte	3325		53						2.000,00
SU 33	Summe Einzahlungen investive Gebarung							0,00	0,00	2.000,00
1/090000-273000	Bezugsvorschüsse an private Haushalte	3425		63						2.000,00
SU 34	Summe Auszahlungen investive Gebarung							0,00	0,00	2.000,00
SA2	Saldo (2) Geldfluss aus der Investiven Gebarung (33 - 34)							0,00	0,00	0,00

		MVAG VC QU			Ergebnisvoranschlag			Finanzierungsvoranschlag		
		EH	FH		VA 2025	VA 2024	RA 2023	VA 2025	VA 2024	RA 2023
SA3	Saldo (3) Nettofinanzierungssaldo (Saldo 1 + Saldo 2)							0,00	0,00	0,00
Finanzierungstätigkeit										
SU 35	Summe Einzahlungen aus der Finanzierungstätigkeit							0,00	0,00	0,00
SU 36	Summe Auszahlungen aus der Finanzierungstätigkeit							0,00	0,00	0,00
SA4	Saldo (4) Geldfluss aus der Finanzierungstätigkeit (35 – 36)							0,00	0,00	0,00
SA5	Saldo (5) Geldfluss aus der voranschlagswirksamen Gebarung (Saldo 3 + Saldo 4)							0,00	0,00	0,00
091	Personalausbildung und Personalfortbildung									
091000	Personalausbildung und Personalfortbild.									
Operative Gebarung										
SU 21 / 31	Summe Erträge / Einzahlungen operative Gebarung				0,00	0,00	0,00	0,00	0,00	0,00
1/091000-728000	Schulung der Bediensteten	2225	3225	24	2.000,00	2.500,00	6.909,70	2.000,00	2.500,00	6.909,70
SU 22 / 32	Summe Aufwendungen / Auszahlungen operative Gebarung				2.000,00	2.500,00	6.909,70	2.000,00	2.500,00	6.909,70
SA 0 / SA 1	(0) Nettoergebnis (21 - 22) / (1) Geldfluss operative Gebarung (31 – 32)				-2.000,00	-2.500,00	-6.909,70	-2.000,00	-2.500,00	-6.909,70
SA01	Saldo (01) Haushaltsrücklagen (230 - 240)				0,00	0,00	0,00	0,00	0,00	0,00
SA00	Saldo (00) Nettoergebnis nach Haushaltsrücklagen (Saldo 0 + Saldo 01)				-2.000,00	-2.500,00	-6.909,70			
Investive Gebarung										
SU 33	Summe Einzahlungen investive Gebarung							0,00	0,00	0,00
SU 34	Summe Auszahlungen investive Gebarung							0,00	0,00	0,00
SA2	Saldo (2) Geldfluss aus der Investiven Gebarung (33 – 34)							0,00	0,00	0,00
SA3	Saldo (3) Nettofinanzierungssaldo (Saldo 1 + Saldo 2)							-2.000,00	-2.500,00	-6.909,70
Finanzierungstätigkeit										
SU 35	Summe Einzahlungen aus der Finanzierungstätigkeit							0,00	0,00	0,00
SU 36	Summe Auszahlungen aus der Finanzierungstätigkeit							0,00	0,00	0,00
SA4	Saldo (4) Geldfluss aus der Finanzierungstätigkeit (35 – 36)							0,00	0,00	0,00
SA5	Saldo (5) Geldfluss aus der voranschlagswirksamen Gebarung (Saldo 3 + Saldo 4)							-2.000,00	-2.500,00	-6.909,70
094	Gemeinschaftspflege									
094000	Gemeinschaftspflege									
Operative Gebarung										
2/094000+817000	Erträge aus der Auflösung von sonstigen Rückstellungen			2117			53,88			
SU 21 / 31	Summe Erträge / Einzahlungen operative Gebarung				0,00	0,00	53,88	0,00	0,00	0,00
1/094000-511000	Bezüge für VB der Besoldungsgruppe II	2211	3211	20	2.500,00	2.400,00	2.278,53	2.500,00	2.400,00	2.278,53
1/094000-565000	Mehrleistungsvergütungen	2211	3211	20			7,94			7,94
1/094000-569000	Sonstige Nebengebühren	2211	3211	20	100,00	100,00	92,00	100,00	100,00	92,00
1/094000-580000	DGB zur Familienbeihilfe	2212	3212	20	100,00	100,00	87,94	100,00	100,00	87,94

		MVAG VC QU			Ergebnisvoranschlag			Finanzierungsvoranschlag		
		EH	FH		VA 2025	VA 2024	RA 2023	VA 2025	VA 2024	RA 2023
1/094000-582000	Sonstige Dienstgeberbeiträge zur sozialen Sicherheit	2212	3212	20	600,00	600,00	503,09	600,00	600,00	503,09
1/094000-592000	Dotierung von Rückstellungen für Jubiläumswendungen	2214			100,00	100,00	138,93			
SU 22 / 32	Summe Aufwendungen / Auszahlungen operative Gebarung				3.400,00	3.300,00	3.108,43	3.300,00	3.200,00	2.969,50
SA 0 / SA 1	(0) Nettoergebnis (21 - 22) / (1) Geldfluss operative Gebarung (31 - 32)				-3.400,00	-3.300,00	-3.054,55	-3.300,00	-3.200,00	-2.969,50
SA01	Saldo (01) Haushaltsrücklagen (230 - 240)				0,00	0,00	0,00	0,00	0,00	0,00
SA00	Saldo (00) Nettoergebnis nach Haushaltsrücklagen (Saldo 0 + Saldo 01)				-3.400,00	-3.300,00	-3.054,55			
Investive Gebarung										
SU 33	Summe Einzahlungen investive Gebarung							0,00	0,00	0,00
SU 34	Summe Auszahlungen investive Gebarung							0,00	0,00	0,00
SA2	Saldo (2) Geldfluss aus der Investiven Gebarung (33 - 34)							0,00	0,00	0,00
SA3	Saldo (3) Nettofinanzierungssaldo (Saldo 1 + Saldo 2)							-3.300,00	-3.200,00	-2.969,50
Finanzierungstätigkeit										
SU 35	Summe Einzahlungen aus der Finanzierungstätigkeit							0,00	0,00	0,00
SU 36	Summe Auszahlungen aus der Finanzierungstätigkeit							0,00	0,00	0,00
SA4	Saldo (4) Geldfluss aus der Finanzierungstätigkeit (35 - 36)							0,00	0,00	0,00
SA5	Saldo (5) Geldfluss aus der voranschlagswirksamen Gebarung (Saldo 3 + Saldo 4)							-3.300,00	-3.200,00	-2.969,50

		MVAG VC QU			Ergebnisvoranschlag			Finanzierungsvoranschlag		
		EH	FH		VA 2025	VA 2024	RA 2023	VA 2025	VA 2024	RA 2023
1 Öffentliche Ordnung und Sicherheit										
13	Sonderpolizei									
131	Bau- und Feuerpolizei									
131000	Bau- und Feuerpolizei									
Operative Gebarung										
2/131000+816000	Ersatz der Sachverständigenhonorare	2114	3114	13	3.000,00	3.000,00	1.990,18	3.000,00	3.000,00	1.990,18
SU 21 / 31	Summe Erträge / Einzahlungen operative Gebarung				3.000,00	3.000,00	1.990,18	3.000,00	3.000,00	1.990,18
1/131000-640000	Sachverständigenhonorare	2222	3222	24	10.000,00	11.000,00	7.410,86	10.000,00	11.000,00	10.522,61
SU 22 / 32	Summe Aufwendungen / Auszahlungen operative Gebarung				10.000,00	11.000,00	7.410,86	10.000,00	11.000,00	10.522,61
SA 0 / SA 1	(0) Nettoergebnis (21 - 22) / (1) Geldfluss operative Gebarung (31 - 32)				-7.000,00	-8.000,00	-5.420,68	-7.000,00	-8.000,00	-8.532,43
SA01	Saldo (01) Haushaltsrücklagen (230 - 240)				0,00	0,00	0,00	0,00	0,00	0,00
SA00	Saldo (00) Nettoergebnis nach Haushaltsrücklagen (Saldo 0 + Saldo 01)				-7.000,00	-8.000,00	-5.420,68			
Investive Gebarung										
SU 33	Summe Einzahlungen investive Gebarung							0,00	0,00	0,00
SU 34	Summe Auszahlungen investive Gebarung							0,00	0,00	0,00
SA2	Saldo (2) Geldfluss aus der Investiven Gebarung (33 - 34)							0,00	0,00	0,00
SA3	Saldo (3) Nettofinanzierungssaldo (Saldo 1 + Saldo 2)							-7.000,00	-8.000,00	-8.532,43
Finanzierungstätigkeit										
SU 35	Summe Einzahlungen aus der Finanzierungstätigkeit							0,00	0,00	0,00
SU 36	Summe Auszahlungen aus der Finanzierungstätigkeit							0,00	0,00	0,00
SA4	Saldo (4) Geldfluss aus der Finanzierungstätigkeit (35 - 36)							0,00	0,00	0,00
SA5	Saldo (5) Geldfluss aus der voranschlagswirksamen Gebarung (Saldo 3 + Saldo 4)							-7.000,00	-8.000,00	-8.532,43
133	Veterinärpolizei									
133000	Veterinärpolizei									
Operative Gebarung										
2/133000+808000	Erlöse für Hundemarken	2116	3116	16	100,00	100,00	31,00	100,00	100,00	31,00
SU 21 / 31	Summe Erträge / Einzahlungen operative Gebarung				100,00	100,00	31,00	100,00	100,00	31,00
SU 22 / 32	Summe Aufwendungen / Auszahlungen operative Gebarung				0,00	0,00	0,00	0,00	0,00	0,00
SA 0 / SA 1	(0) Nettoergebnis (21 - 22) / (1) Geldfluss operative Gebarung (31 - 32)				100,00	100,00	31,00	100,00	100,00	31,00
SA01	Saldo (01) Haushaltsrücklagen (230 - 240)				0,00	0,00	0,00	0,00	0,00	0,00
SA00	Saldo (00) Nettoergebnis nach Haushaltsrücklagen (Saldo 0 + Saldo 01)				100,00	100,00	31,00			
Investive Gebarung										
SU 33	Summe Einzahlungen investive Gebarung							0,00	0,00	0,00
SU 34	Summe Auszahlungen investive Gebarung							0,00	0,00	0,00
SA2	Saldo (2) Geldfluss aus der Investiven Gebarung (33 - 34)							0,00	0,00	0,00

	MVAG	VC QU	Ergebnisvoranschlag			Finanzierungsvoranschlag				
			EH	FH	VA 2025	VA 2024	RA 2023	VA 2025	VA 2024	RA 2023
SA3			Saldo (3) Nettofinanzierungssaldo (Saldo 1 + Saldo 2)					100,00	100,00	31,00
Finanzierungstätigkeit										
SU 35			Summe Einzahlungen aus der Finanzierungstätigkeit					0,00	0,00	0,00
SU 36			Summe Auszahlungen aus der Finanzierungstätigkeit					0,00	0,00	0,00
SA4			Saldo (4) Geldfluss aus der Finanzierungstätigkeit (35 – 36)					0,00	0,00	0,00
SA5			Saldo (5) Geldfluss aus der voranschlagswirksamen Gebarung (Saldo 3 + Saldo 4)					100,00	100,00	31,00
16	Feuerwehrwesen									
163	Freiwillige Feuerwehren									
163000	Freiwillige Feuerwehren									
Operative Gebarung										
SU 21 / 31			Summe Erträge / Einzahlungen operative Gebarung			0,00	0,00	0,00	0,00	0,00
1/163000-420000			Roh-, Hilfs- und Baustoffe	2221	3221		700,00		700,00	
1/163000-700000			Miet- und Pachtaufwand	2223	3223	24	2.000,00	2.000,00	2.000,00	2.065,20
1/163000-754000			Subventionen an Freiwillige Feuerwehren	2231	3231	26	25.000,00	25.000,00	25.000,00	25.000,00
SU 22 / 32			Summe Aufwendungen / Auszahlungen operative Gebarung			27.000,00	27.700,00	27.065,20	27.000,00	27.065,20
SA 0 / SA 1			(0) Nettoergebnis (21 - 22) / (1) Geldfluss operative Gebarung (31 – 32)			-27.000,00	-27.700,00	-27.065,20	-27.000,00	-27.065,20
SA01			Saldo (01) Haushaltsrücklagen (230 - 240)			0,00	0,00	0,00	0,00	0,00
SA00			Saldo (00) Nettoergebnis nach Haushaltsrücklagen (Saldo 0 + Saldo 01)			-27.000,00	-27.700,00	-27.065,20		
Investive Gebarung										
SU 33			Summe Einzahlungen investive Gebarung					0,00	0,00	0,00
SU 34			Summe Auszahlungen investive Gebarung					0,00	0,00	0,00
SA2			Saldo (2) Geldfluss aus der Investiven Gebarung (33 – 34)					0,00	0,00	0,00
SA3			Saldo (3) Nettofinanzierungssaldo (Saldo 1 + Saldo 2)					-27.000,00	-27.700,00	-27.065,20
Finanzierungstätigkeit										
SU 35			Summe Einzahlungen aus der Finanzierungstätigkeit					0,00	0,00	0,00
SU 36			Summe Auszahlungen aus der Finanzierungstätigkeit					0,00	0,00	0,00
SA4			Saldo (4) Geldfluss aus der Finanzierungstätigkeit (35 – 36)					0,00	0,00	0,00
SA5			Saldo (5) Geldfluss aus der voranschlagswirksamen Gebarung (Saldo 3 + Saldo 4)					-27.000,00	-27.700,00	-27.065,20
164	Förderung der Brandbekämpfung und Brandverhütung									
164100	FF Gebäude und Ausrüstung									
Operative Gebarung										
SU 21 / 31			Summe Erträge / Einzahlungen operative Gebarung			0,00	0,00	0,00	0,00	0,00
1/164100-729000			Sonstige Ausgaben	2225	3225	24		89,98		89,98
1/164100-754100			Aufwand Bezirksalarmzentrale	2231	3231	26	1.000,00	700,00	792,01	792,01
SU 22 / 32			Summe Aufwendungen / Auszahlungen operative Gebarung			1.000,00	700,00	881,99	1.000,00	881,99

	MVAG	VC QU	Ergebnisvoranschlag			Finanzierungsvoranschlag				
			EH	FH	VA 2025	VA 2024	RA 2023	VA 2025	VA 2024	RA 2023
SA 0 / SA 1		(0) Nettoergebnis (21 - 22) / (1) Geldfluss operative Gebarung (31 – 32)			-1.000,00	-700,00	-881,99	-1.000,00	-700,00	-881,99
SA01		Saldo (01) Haushaltsrücklagen (230 - 240)			0,00	0,00	0,00	0,00	0,00	0,00
SA00		Saldo (00) Nettoergebnis nach Haushaltsrücklagen (Saldo 0 + Saldo 01)			-1.000,00	-700,00	-881,99			
Investive Gebarung										
SU 33		Summe Einzahlungen investive Gebarung						0,00	0,00	0,00
SU 34		Summe Auszahlungen investive Gebarung						0,00	0,00	0,00
SA2		Saldo (2) Geldfluss aus der Investiven Gebarung (33 – 34)						0,00	0,00	0,00
SA3		Saldo (3) Nettofinanzierungssaldo (Saldo 1 + Saldo 2)						-1.000,00	-700,00	-881,99
Finanzierungstätigkeit										
SU 35		Summe Einzahlungen aus der Finanzierungstätigkeit						0,00	0,00	0,00
SU 36		Summe Auszahlungen aus der Finanzierungstätigkeit						0,00	0,00	0,00
SA4		Saldo (4) Geldfluss aus der Finanzierungstätigkeit (35 – 36)						0,00	0,00	0,00
SA5		Saldo (5) Geldfluss aus der voranschlagswirksamen Gebarung (Saldo 3 + Saldo 4)						-1.000,00	-700,00	-881,99
18		Landesverteidigung								
180		Zivilschutz								
180000		Zivilschutz								
Operative Gebarung										
SU 21 / 31		Summe Erträge / Einzahlungen operative Gebarung			0,00	0,00	0,00	0,00	0,00	0,00
1/180000-400000		Geringwertige Wirtschaftsgüter (GWG) 2221 3221				1.100,00			1.100,00	
1/180000-726000		Noe Zivilschutzverband 2225 3225 24			400,00	400,00	404,67	400,00	400,00	404,67
SU 22 / 32		Summe Aufwendungen / Auszahlungen operative Gebarung			400,00	1.500,00	404,67	400,00	1.500,00	404,67
SA 0 / SA 1		(0) Nettoergebnis (21 - 22) / (1) Geldfluss operative Gebarung (31 – 32)			-400,00	-1.500,00	-404,67	-400,00	-1.500,00	-404,67
SA01		Saldo (01) Haushaltsrücklagen (230 - 240)			0,00	0,00	0,00	0,00	0,00	0,00
SA00		Saldo (00) Nettoergebnis nach Haushaltsrücklagen (Saldo 0 + Saldo 01)			-400,00	-1.500,00	-404,67			
Investive Gebarung										
SU 33		Summe Einzahlungen investive Gebarung						0,00	0,00	0,00
SU 34		Summe Auszahlungen investive Gebarung						0,00	0,00	0,00
SA2		Saldo (2) Geldfluss aus der Investiven Gebarung (33 – 34)						0,00	0,00	0,00
SA3		Saldo (3) Nettofinanzierungssaldo (Saldo 1 + Saldo 2)						-400,00	-1.500,00	-404,67
Finanzierungstätigkeit										
SU 35		Summe Einzahlungen aus der Finanzierungstätigkeit						0,00	0,00	0,00
SU 36		Summe Auszahlungen aus der Finanzierungstätigkeit						0,00	0,00	0,00
SA4		Saldo (4) Geldfluss aus der Finanzierungstätigkeit (35 – 36)						0,00	0,00	0,00
SA5		Saldo (5) Geldfluss aus der voranschlagswirksamen Gebarung (Saldo 3 + Saldo 4)						-400,00	-1.500,00	-404,67

	MVAG	VC	QU	Ergebnisvoranschlag			Finanzierungsvoranschlag		
				EH	FH	VA 2025	VA 2024	RA 2023	VA 2025
2 Unterricht, Erziehung, Sport und Wissenschaft									
21	Allgemeinbildender Unterricht								
211	Volksschulen								
211000	Volksschulen								
Operative Gebarung									
SU 21 / 31	Summe Erträge / Einzahlungen operative Gebarung			0,00	0,00	0,00	0,00	0,00	0,00
1/211000-620000	Transportkosten	2222	3222	24			200,00		200,00
1/211000-723000	Amtspauschalien und Repräsentationsaufwendungen	2225	3225	24	700,00	400,00	530,40	700,00	400,00
1/211000-752000	Vs Teesdorf Schulumlagen	2231	3231	26	127.800,00	150.700,00	150.538,08	127.800,00	150.700,00
SU 22 / 32	Summe Aufwendungen / Auszahlungen operative Gebarung			128.500,00	151.100,00	151.268,48	128.500,00	151.100,00	151.268,48
SA 0 / SA 1	(0) Nettoergebnis (21 - 22) / (1) Geldfluss operative Gebarung (31 - 32)			-128.500,00	-151.100,00	-151.268,48	-128.500,00	-151.100,00	-151.268,48
SA01	Saldo (01) Haushaltsrücklagen (230 - 240)			0,00	0,00	0,00	0,00	0,00	0,00
SA00	Saldo (00) Nettoergebnis nach Haushaltsrücklagen (Saldo 0 + Saldo 01)			-128.500,00	-151.100,00	-151.268,48			
Investive Gebarung									
SU 33	Summe Einzahlungen investive Gebarung						0,00	0,00	0,00
SU 34	Summe Auszahlungen investive Gebarung						0,00	0,00	0,00
SA2	Saldo (2) Geldfluss aus der Investiven Gebarung (33 - 34)						0,00	0,00	0,00
SA3	Saldo (3) Nettofinanzierungssaldo (Saldo 1 + Saldo 2)						-128.500,00	-151.100,00	-151.268,48
Finanzierungstätigkeit									
SU 35	Summe Einzahlungen aus der Finanzierungstätigkeit						0,00	0,00	0,00
SU 36	Summe Auszahlungen aus der Finanzierungstätigkeit						0,00	0,00	0,00
SA4	Saldo (4) Geldfluss aus der Finanzierungstätigkeit (35 - 36)						0,00	0,00	0,00
SA5	Saldo (5) Geldfluss aus der voranschlagswirksamen Gebarung (Saldo 3 + Saldo 4)						-128.500,00	-151.100,00	-151.268,48
212	Mittelschulen								
212000	Hauptschulen/NMS								
Operative Gebarung									
SU 21 / 31	Summe Erträge / Einzahlungen operative Gebarung			0,00	0,00	0,00	0,00	0,00	0,00
1/212000-523000	Geldbezüge der nicht ganzjährig beschäftigten Arbeiterinnen und Arbeiter	2211	3211			1.000,00		1.000,00	
1/212000-582000	Sonstige Dienstgeberbeiträge zur sozialen Sicherheit	2212	3212			200,00		200,00	
1/212000-723000	Amtspauschalien und Repräsentationsaufwendungen	2225	3225	24	500,00	1.000,00	734,40	500,00	1.000,00
1/212000-752000	NMS Teesdorf Schulumlagen	2231	3231	26	105.000,00	92.000,00	83.399,84	105.000,00	92.000,00
SU 22 / 32	Summe Aufwendungen / Auszahlungen operative Gebarung			105.500,00	94.200,00	84.134,24	105.500,00	94.200,00	84.134,24

	MVAG	VC QU	Ergebnisvoranschlag			Finanzierungsvoranschlag				
			EH	FH	VA 2025	VA 2024	RA 2023	VA 2025	VA 2024	RA 2023
SA 0 / SA 1		(0) Nettoergebnis (21 - 22) / (1) Geldfluss operative Gebarung (31 – 32)			-105.500,00	-94.200,00	-84.134,24	-105.500,00	-94.200,00	-84.134,24
SA01		Saldo (01) Haushaltsrücklagen (230 - 240)			0,00	0,00	0,00	0,00	0,00	0,00
SA00		Saldo (00) Nettoergebnis nach Haushaltsrücklagen (Saldo 0 + Saldo 01)			-105.500,00	-94.200,00	-84.134,24			
Investive Gebarung										
SU 33		Summe Einzahlungen investive Gebarung						0,00	0,00	0,00
SU 34		Summe Auszahlungen investive Gebarung						0,00	0,00	0,00
SA2		Saldo (2) Geldfluss aus der Investiven Gebarung (33 – 34)						0,00	0,00	0,00
SA3		Saldo (3) Nettofinanzierungssaldo (Saldo 1 + Saldo 2)						-105.500,00	-94.200,00	-84.134,24
Finanzierungstätigkeit										
SU 35		Summe Einzahlungen aus der Finanzierungstätigkeit						0,00	0,00	0,00
SU 36		Summe Auszahlungen aus der Finanzierungstätigkeit						0,00	0,00	0,00
SA4		Saldo (4) Geldfluss aus der Finanzierungstätigkeit (35 – 36)						0,00	0,00	0,00
SA5		Saldo (5) Geldfluss aus der voranschlagswirksamen Gebarung (Saldo 3 + Saldo 4)						-105.500,00	-94.200,00	-84.134,24
213		Sonderschulen								
213000		Sonderschulen								
Operative Gebarung										
SU 21 / 31		Summe Erträge / Einzahlungen operative Gebarung			0,00	0,00	0,00	0,00	0,00	0,00
1/213000-723000		Amtspauschalien und Repräsentationsaufwendungen	2225	3225	24	500,00		500,00		
1/213000-752000		Aso Teesdorf Schulumlagen	2231	3231	26	29.300,00	45.000,00	45.000,00	29.300,00	45.000,00
SU 22 / 32		Summe Aufwendungen / Auszahlungen operative Gebarung			29.800,00	45.000,00	45.000,00	29.800,00	45.000,00	45.000,00
SA 0 / SA 1		(0) Nettoergebnis (21 - 22) / (1) Geldfluss operative Gebarung (31 – 32)			-29.800,00	-45.000,00	-45.000,00	-29.800,00	-45.000,00	-45.000,00
SA01		Saldo (01) Haushaltsrücklagen (230 - 240)			0,00	0,00	0,00	0,00	0,00	0,00
SA00		Saldo (00) Nettoergebnis nach Haushaltsrücklagen (Saldo 0 + Saldo 01)			-29.800,00	-45.000,00	-45.000,00			
Investive Gebarung										
SU 33		Summe Einzahlungen investive Gebarung						0,00	0,00	0,00
SU 34		Summe Auszahlungen investive Gebarung						0,00	0,00	0,00
SA2		Saldo (2) Geldfluss aus der Investiven Gebarung (33 – 34)						0,00	0,00	0,00
SA3		Saldo (3) Nettofinanzierungssaldo (Saldo 1 + Saldo 2)						-29.800,00	-45.000,00	-45.000,00
Finanzierungstätigkeit										
SU 35		Summe Einzahlungen aus der Finanzierungstätigkeit						0,00	0,00	0,00
SU 36		Summe Auszahlungen aus der Finanzierungstätigkeit						0,00	0,00	0,00
SA4		Saldo (4) Geldfluss aus der Finanzierungstätigkeit (35 – 36)						0,00	0,00	0,00
SA5		Saldo (5) Geldfluss aus der voranschlagswirksamen Gebarung (Saldo 3 + Saldo 4)						-29.800,00	-45.000,00	-45.000,00

		MVAG VC QU			Ergebnisvoranschlag			Finanzierungsvoranschlag		
		EH	FH		VA 2025	VA 2024	RA 2023	VA 2025	VA 2024	RA 2023
214	Polytechnische Schulen									
214000	Schulen der Polytechn. Lehrgänge									
Operative Gebarung										
2/214000+828000	Rückersätze Schulumlage	2116	3116	18	1.000,00	1.000,00	107,33	1.000,00	1.000,00	107,33
SU 21 / 31	Summe Erträge / Einzahlungen operative Gebarung				1.000,00	1.000,00	107,33	1.000,00	1.000,00	107,33
1/214000-752000	Poly Baden Schulumlage	2231	3231	26	15.000,00	14.300,00	15.608,20	15.000,00	14.300,00	15.608,20
SU 22 / 32	Summe Aufwendungen / Auszahlungen operative Gebarung				15.000,00	14.300,00	15.608,20	15.000,00	14.300,00	15.608,20
SA 0 / SA 1	(0) Nettoergebnis (21 - 22) / (1) Geldfluss operative Gebarung (31 - 32)				-14.000,00	-13.300,00	-15.500,87	-14.000,00	-13.300,00	-15.500,87
SA01	Saldo (01) Haushaltsrücklagen (230 - 240)				0,00	0,00	0,00	0,00	0,00	0,00
SA00	Saldo (00) Nettoergebnis nach Haushaltsrücklagen (Saldo 0 + Saldo 01)				-14.000,00	-13.300,00	-15.500,87			
Investive Gebarung										
SU 33	Summe Einzahlungen investive Gebarung							0,00	0,00	0,00
SU 34	Summe Auszahlungen investive Gebarung							0,00	0,00	0,00
SA2	Saldo (2) Geldfluss aus der Investiven Gebarung (33 - 34)							0,00	0,00	0,00
SA3	Saldo (3) Nettofinanzierungssaldo (Saldo 1 + Saldo 2)							-14.000,00	-13.300,00	-15.500,87
Finanzierungstätigkeit										
SU 35	Summe Einzahlungen aus der Finanzierungstätigkeit							0,00	0,00	0,00
SU 36	Summe Auszahlungen aus der Finanzierungstätigkeit							0,00	0,00	0,00
SA4	Saldo (4) Geldfluss aus der Finanzierungstätigkeit (35 - 36)							0,00	0,00	0,00
SA5	Saldo (5) Geldfluss aus der voranschlagswirksamen Gebarung (Saldo 3 + Saldo 4)							-14.000,00	-13.300,00	-15.500,87
219	Sonstige Einrichtungen und Maßnahmen									
219000	Sonstige Einrichtungen und Maßnahmen									
Operative Gebarung										
2/219000+828000	Rückersätze von Schulumlagen sprengelfremd	2116	3116	18	1.000,00	4.200,00		1.000,00	4.200,00	
SU 21 / 31	Summe Erträge / Einzahlungen operative Gebarung				1.000,00	4.200,00	0,00	1.000,00	4.200,00	0,00
1/219000-752000	Schulerhaltungsbeiträge sprengelfremd	2231	3231	26	20.000,00	25.000,00	18.262,94	20.000,00	25.000,00	18.262,94
SU 22 / 32	Summe Aufwendungen / Auszahlungen operative Gebarung				20.000,00	25.000,00	18.262,94	20.000,00	25.000,00	18.262,94
SA 0 / SA 1	(0) Nettoergebnis (21 - 22) / (1) Geldfluss operative Gebarung (31 - 32)				-19.000,00	-20.800,00	-18.262,94	-19.000,00	-20.800,00	-18.262,94
SA01	Saldo (01) Haushaltsrücklagen (230 - 240)				0,00	0,00	0,00	0,00	0,00	0,00
SA00	Saldo (00) Nettoergebnis nach Haushaltsrücklagen (Saldo 0 + Saldo 01)				-19.000,00	-20.800,00	-18.262,94			
Investive Gebarung										
SU 33	Summe Einzahlungen investive Gebarung							0,00	0,00	0,00
SU 34	Summe Auszahlungen investive Gebarung							0,00	0,00	0,00
SA2	Saldo (2) Geldfluss aus der Investiven Gebarung (33 - 34)							0,00	0,00	0,00
SA3	Saldo (3) Nettofinanzierungssaldo (Saldo 1 + Saldo 2)							-19.000,00	-20.800,00	-18.262,94

		MVAG VC QU			Ergebnisvoranschlag			Finanzierungsvoranschlag		
		EH	FH		VA 2025	VA 2024	RA 2023	VA 2025	VA 2024	RA 2023
Finanzierungstätigkeit										
SU 35	Summe Einzahlungen aus der Finanzierungstätigkeit							0,00	0,00	0,00
SU 36	Summe Auszahlungen aus der Finanzierungstätigkeit							0,00	0,00	0,00
SA4	Saldo (4) Geldfluss aus der Finanzierungstätigkeit (35 – 36)							0,00	0,00	0,00
SA5	Saldo (5) Geldfluss aus der voranschlagswirksamen Gebarung (Saldo 3 + Saldo 4)							-19.000,00	-20.800,00	-18.262,94
22 Berufsbildender Unterricht; Anstalten der Bildung für Lehrerinnen und Lehrer sowie Erzieherinnen und Erzieher										
220 Berufsbildende Pflichtschulen										
220000 Berufsbildende Pflichtschulen										
Operative Gebarung										
SU 21 / 31	Summe Erträge / Einzahlungen operative Gebarung				0,00	0,00	0,00	0,00	0,00	0,00
1/220000-751000	Berufsschülerhaltungsbeitrag	2231	3231	26	2.000,00	1.700,00		2.000,00	1.700,00	
SU 22 / 32	Summe Aufwendungen / Auszahlungen operative Gebarung				2.000,00	1.700,00	0,00	2.000,00	1.700,00	0,00
SA 0 / SA 1	(0) Nettoergebnis (21 - 22) / (1) Geldfluss operative Gebarung (31 – 32)				-2.000,00	-1.700,00	0,00	-2.000,00	-1.700,00	0,00
SA01	Saldo (01) Haushaltsrücklagen (230 - 240)				0,00	0,00	0,00	0,00	0,00	0,00
SA00	Saldo (00) Nettoergebnis nach Haushaltsrücklagen (Saldo 0 + Saldo 01)				-2.000,00	-1.700,00	0,00			
Investive Gebarung										
SU 33	Summe Einzahlungen investive Gebarung							0,00	0,00	0,00
SU 34	Summe Auszahlungen investive Gebarung							0,00	0,00	0,00
SA2	Saldo (2) Geldfluss aus der Investiven Gebarung (33 – 34)							0,00	0,00	0,00
SA3	Saldo (3) Nettofinanzierungssaldo (Saldo 1 + Saldo 2)							-2.000,00	-1.700,00	0,00
Finanzierungstätigkeit										
SU 35	Summe Einzahlungen aus der Finanzierungstätigkeit							0,00	0,00	0,00
SU 36	Summe Auszahlungen aus der Finanzierungstätigkeit							0,00	0,00	0,00
SA4	Saldo (4) Geldfluss aus der Finanzierungstätigkeit (35 – 36)							0,00	0,00	0,00
SA5	Saldo (5) Geldfluss aus der voranschlagswirksamen Gebarung (Saldo 3 + Saldo 4)							-2.000,00	-1.700,00	0,00
24 Vorschulische Erziehung										
240 Kindergärten										
240000 Kindergarten Neurißhof 1. Gruppe										
Operative Gebarung										
2/240000+808000	Veräußerungen von Waren, Essenbeiträge	2116	3116	16	14.000,00	14.000,00	10.851,26	14.000,00	14.000,00	13.346,82
2/240000+810000	Elternbeiträge	2114	3114	13	20.000,00	19.000,00	14.866,41	20.000,00	19.000,00	16.148,52
2/240000+810100	Erträge aus Stromeinspeisung	2114	3114	13	200,00			200,00		

		MVAG		VC QU	Ergebnisvoranschlag			Finanzierungsvoranschlag		
		EH	FH		VA 2025	VA 2024	RA 2023	VA 2025	VA 2024	RA 2023
2/240000+813000	Erträge aus der Auflösung von Investitionszuschüssen (Kapitaltransfers)	2127			2.200,00	1.900,00	1.876,17			
2/240000+816000	Kostenbeiträge (Kostenersätze) für sonstige Leistungen	2114	3114	13		500,00	700,00		500,00	700,00
2/240000+817000	Erträge aus der Auflösung von sonstigen Rückstellungen	2117					343,22			
2/240000+861000	Zukunftsfonds, Kinderbetreuung	2121	3121		85.000,00			85.000,00		
SU 21 / 31	Summe Erträge / Einzahlungen operative Gebarung				121.400,00	35.400,00	28.637,06	119.200,00	33.500,00	30.195,34
1/240000-400000	geringwertige Wirtschaftsgüter des Anlagevermögens	2221	3221	23	1.500,00	1.500,00	2.006,67	1.500,00	1.500,00	2.006,67
1/240000-402000	Bastel- und Beschäftigungsmaterial	2221	3221	23	2.000,00	2.000,00	2.040,14	2.000,00	2.000,00	2.040,14
1/240000-430000	Ankauf Lebensmittel	2221	3221	23	500,00	500,00	673,01	500,00	500,00	673,01
1/240000-454000	Reinigungsmittel	2221	3221	23	1.000,00	1.000,00	543,43	1.000,00	1.000,00	543,43
1/240000-456000	Schreib-, Zeichen- u. Sonst. Büromittel	2221	3221	23	800,00	800,00	503,37	800,00	800,00	503,37
1/240000-459000	Sonstige Verbrauchsgüter	2221	3221	23	400,00	400,00	421,66	400,00	400,00	421,66
1/240000-511000	Bezüge für Vb der Besoldungsgruppe li	2211	3211	20	44.300,00	42.200,00	39.629,61	44.300,00	42.200,00	39.629,61
1/240000-523000	Bezüge Aushilfsarbeiterinnen	2211	3211	20	2.000,00	4.500,00	1.927,53	2.000,00	4.500,00	1.927,53
1/240000-565000	Mehrleistungsvergütungen	2211	3211	20			86,27			86,27
1/240000-569000	Sonstige Nebengebühren	2211	3211	20	100,00	100,00	138,02	100,00	100,00	138,02
1/240000-580000	Dgb fuer Familienbeihilfen	2212	3212	20	1.800,00	1.700,00	1.534,99	1.800,00	1.700,00	1.534,99
1/240000-582000	Dgb zur Sozialversicherung	2212	3212	20	9.700,00	9.500,00	8.903,29	9.700,00	9.500,00	8.903,29
1/240000-592000	Dotierung von Rückstellungen für Jubiläumszuwendungen	2214			300,00	300,00	248,64			
1/240000-600000	Strom, Gas, Wasser, Müll	2222	3222	24	5.500,00	3.000,00	13.056,63	5.500,00	3.000,00	13.083,63
1/240000-614000	Instandhaltung Von Gebäuden	2224	3224	24	4.000,00	4.800,00	4.360,28	4.000,00	4.800,00	4.360,28
1/240000-620000	Transportkosten	2222	3222	24	300,00		96,50	300,00		96,50
1/240000-631000	Telefon, Telegraf, Telex	2222	3222	24	500,00	600,00	546,01	500,00	600,00	546,01
1/240000-650000	Zinsen für Finanzschulden in Euro	2241	3241		18.000,00			18.000,00		
1/240000-670000	Versicherungen	2222	3222	24	1.900,00	1.900,00	1.945,76	1.900,00	1.900,00	1.945,76
1/240000-680000	Planmäßige Abschreibung	2226			14.100,00	14.100,00	14.204,37			
1/240000-711000	Gebühren für die Benützung von Gemeindeeinrichtungen und Anlagen gemäß FAG	2225	3225	24	2.100,00	2.000,00	1.795,98	2.100,00	2.000,00	1.766,28
1/240000-723000	Amtspauschalien und Repräsentationsaufwendungen	2225	3225	24	300,00	100,00	415,55	300,00	100,00	415,55
1/240000-728000	Kindergarten Neurisshof Essen und Milch	2225	3225	24	14.000,00	14.000,00	12.391,09	14.000,00	14.000,00	13.353,24
1/240000-728030	Reinigungsdienstleistungen	2225	3225	24	500,00	600,00	707,90	500,00	600,00	707,90
1/240000-728100	Personalkostenersätze	2225	3225	24	2.000,00	2.000,00	700,00	2.000,00	2.000,00	
1/240000-729000	Sonstige Aufwendungen	2225	3225			100,00			100,00	
SU 22 / 32	Summe Aufwendungen / Auszahlungen operative Gebarung				127.600,00	107.700,00	108.876,70	113.200,00	93.300,00	94.683,14
SA 0 / SA 1	(0) Nettoergebnis (21 - 22) / (1) Geldfluss operative Gebarung (31 - 32)				-6.200,00	-72.300,00	-80.239,64	6.000,00	-59.800,00	-64.487,80

		MVAG		VC QU	Ergebnisvoranschlag			Finanzierungsvoranschlag		
		EH	FH		VA 2025	VA 2024	RA 2023	VA 2025	VA 2024	RA 2023
SA01	Saldo (01) Haushaltsrücklagen (230 - 240)				0,00	0,00	0,00	0,00	0,00	0,00
SA00	Saldo (00) Nettoergebnis nach Haushaltsrücklagen (Saldo 0 + Saldo 01)				-6.200,00	-72.300,00	-80.239,64			
Investive Gebarung										
2/240000+301000	Kapitaltransfers von Ländern, Landesfonds und Landeskammern, Schul- und Kindergartenfonds		3331	33					5.400,00	
6/240000+301000	Kapitaltransfers von Ländern, Landesfonds und Landeskammern		3331	1				125.000,00		
SU 33	Summe Einzahlungen investive Gebarung							125.000,00	5.400,00	0,00
1/240000-006000	Spielgeräte		3412	2 40					900,00	
5/240000-010000	Gebäude und Bauten		3413	1				750.000,00	750.000,00	
1/240000-042000	Betriebsausstattung		3415	2 41						2.623,90
SU 34	Summe Auszahlungen investive Gebarung							750.000,00	750.900,00	2.623,90
SA2	Saldo (2) Geldfluss aus der Investiven Gebarung (33 – 34)							-625.000,00	-745.500,00	-2.623,90
SA3	Saldo (3) Nettofinanzierungssaldo (Saldo 1 + Saldo 2)							-619.000,00	-805.300,00	-67.111,70
Finanzierungstätigkeit										
6/240000+346000	Investitionsdarlehen von Finanzunternehmen		3514	1					750.000,00	
SU 35	Summe Einzahlungen aus der Finanzierungstätigkeit							0,00	750.000,00	0,00
1/240000-346000	Investitionsdarlehen von Finanzunternehmen		3614					14.000,00		
SU 36	Summe Auszahlungen aus der Finanzierungstätigkeit							14.000,00	0,00	0,00
SA4	Saldo (4) Geldfluss aus der Finanzierungstätigkeit (35 – 36)							-14.000,00	750.000,00	0,00
SA5	Saldo (5) Geldfluss aus der voranschlagswirksamen Gebarung (Saldo 3 + Saldo 4)							-633.000,00	-55.300,00	-67.111,70
240100	Kindergarten Blumau 1. Gruppe									
Operative Gebarung										
2/240100+808000	Veräußerungen von Waren, Essensbeiträge	2116	3116	16	11.000,00	11.000,00	11.876,18	11.000,00	11.000,00	12.161,57
2/240100+810000	Elternbeiträge	2114	3114	13	20.000,00	19.000,00	20.106,87	20.000,00	19.000,00	21.161,92
2/240100+810100	Erträge aus Stomeinspeisung	2114	3114	13	400,00	400,00	309,51	400,00	400,00	309,51
2/240100+813000	Erträge aus der Auflösung von Investitionszuschüssen (Kapitaltransfers)	2127			800,00	800,00	800,63			
2/240100+816000	Kostenbeiträge (Kostensätze) für sonstige Leistungen	2114	3114	13			700,00			700,00
2/240100+817000	Erträge aus der Auflösung von sonstigen Rückstellungen	2117					358,85			
2/240100+861000	Lfd. Transferzahlungen/Zinszuschuss	2121	3121	15			88,16			88,16

		MVAG		VC QU	Ergebnisvoranschlag			Finanzierungsvoranschlag		
		EH	FH		VA 2025	VA 2024	RA 2023	VA 2025	VA 2024	RA 2023
2/240100+862000	Transfers von Gemeinden, Gemeindeverbände (ohne marktbestimmte Tätigkeit) und Gemeindefonds	2121	3121	15		6.800,00	5.952,34		6.800,00	5.952,34
SU 21 / 31	Summe Erträge / Einzahlungen operative Gebarung				32.200,00	38.000,00	40.192,54	31.400,00	37.200,00	40.373,50
1/240100-400000	geringwertige Wirtschaftsgüter des Anlagevermögens	2221	3221	23	1.500,00	1.500,00	622,51	1.500,00	1.500,00	622,51
1/240100-402000	Bastel- und Beschäftigungsmaterial	2221	3221	23	2.000,00	2.000,00	1.584,51	2.000,00	2.000,00	1.584,51
1/240100-430000	Ankauf Lebensmittel	2221	3221	23	500,00	500,00	626,31	500,00	500,00	626,31
1/240100-454000	Reinigungsmittel	2221	3221	23	1.000,00	1.000,00	1.017,11	1.000,00	1.000,00	1.017,11
1/240100-456000	Schreib-, Zeichen-u.Sonst. Büromittel	2221	3221	23	800,00	400,00	170,89	800,00	400,00	168,96
1/240100-459000	Sonstige Verbrauchsgüter	2221	3221	23	400,00	2.800,00	464,52	400,00	2.800,00	464,52
1/240100-511000	Bezüge fuer Vb der Besoldungsgruppe li	2211	3211	20	55.700,00	49.000,00	39.340,71	55.700,00	49.000,00	39.340,71
1/240100-523000	Bezüge Aushilfsarbeiterinnen	2211	3211	20	500,00	6.500,00	12.005,74	500,00	6.500,00	12.005,74
1/240100-565000	Mehrleistungsvergütungen	2211	3211	20			242,23			242,23
1/240100-569000	Studienbeihilfe	2211	3211	20	100,00	100,00	138,02	100,00	100,00	138,02
1/240100-580000	Dgb für Familienbeihilfen	2212	3212	20	2.200,00	2.100,00	1.912,93	2.200,00	2.100,00	1.912,93
1/240100-582000	Dgb zur Sozialversicherung	2212	3212	20	12.100,00	11.600,00	10.524,41	12.100,00	11.600,00	10.524,41
1/240100-592000	Dotierung von Rückstellungen für Jubiläumszuwendungen	2214			400,00	300,00	262,05			
1/240100-600000	Strom, Gas, Wasser, Müll	2222	3222	24	5.500,00	7.000,00	8.422,07	5.500,00	7.000,00	8.449,07
1/240100-614000	Instandhaltung Gebäude und Garten	2224	3224	24	2.000,00	2.000,00	2.455,30	2.000,00	2.000,00	2.322,17
1/240100-620000	Transportkosten	2222	3222	24	200,00	200,00	96,50	200,00	200,00	96,50
1/240100-631000	Telefon, Telegraf, Telex	2222	3222	24	800,00	700,00	911,41	800,00	700,00	911,41
1/240100-670000	Versicherungen	2222	3222	24	800,00	800,00	797,28	800,00	800,00	797,28
1/240100-670100	Beiträge an Abfertigungsversicherung (Abfertigung alt)	2222	3222	24	6.700,00	6.700,00	4.378,55	6.700,00	6.700,00	4.378,55
1/240100-680000	Planmäßige Abschreibung	2226			3.500,00	3.600,00	3.598,25			
1/240100-700000	Miete Kindergarten Blumau	2223	3223	24	12.000,00	11.000,00	34.675,68	12.000,00	11.000,00	34.675,68
1/240100-710000	Öffentliche Abgaben (Wassergeb Etc)	2225	3225	24			774,53			774,53
1/240100-711000	Gebühren für die Benützung von Gemeindeeinrichtungen und Anlagen gemäß FAG	2225	3225	24	2.700,00	2.500,00	1.752,52	2.700,00	2.500,00	1.722,82
1/240100-723000	Amtspauschalien und Repräsentationsaufwendungen	2225	3225	24	300,00	100,00	325,55	300,00	100,00	325,55
1/240100-728000	Kindergarten Blumau Essen Und Milch	2225	3225	24	12.500,00	12.000,00	11.369,10	12.500,00	12.000,00	12.297,91
1/240100-728030	Reinigungsdienstleistungen	2225	3225	24	500,00	500,00		500,00	500,00	
1/240100-728100	Personalkostenersätze	2225	3225	24	2.000,00	2.000,00	700,00	2.000,00	2.000,00	
SU 22 / 32	Summe Aufwendungen / Auszahlungen operative Gebarung				126.700,00	126.900,00	139.168,68	122.800,00	123.000,00	135.399,43
SA 0 / SA 1	(0) Nettoergebnis (21 - 22) / (1) Geldfluss operative Gebarung (31 - 32)				-94.500,00	-88.900,00	-98.976,14	-91.400,00	-85.800,00	-95.025,93
SA01	Saldo (01) Haushaltsrücklagen (230 - 240)				0,00	0,00	0,00	0,00	0,00	0,00

		MVAG		VC QU	Ergebnisvoranschlag			Finanzierungsvoranschlag		
		EH	FH		VA 2025	VA 2024	RA 2023	VA 2025	VA 2024	RA 2023
SA00	Saldo (00) Nettoergebnis nach Haushaltsrücklagen (Saldo 0 + Saldo 01)				-94.500,00	-88.900,00	-98.976,14			
Investive Gebarung										
SU 33	Summe Einzahlungen investive Gebarung							0,00	0,00	0,00
SU 34	Summe Auszahlungen investive Gebarung							0,00	0,00	0,00
SA2	Saldo (2) Geldfluss aus der Investiven Gebarung (33 – 34)							0,00	0,00	0,00
SA3	Saldo (3) Nettofinanzierungssaldo (Saldo 1 + Saldo 2)							-91.400,00	-85.800,00	-95.025,93
Finanzierungstätigkeit										
SU 35	Summe Einzahlungen aus der Finanzierungstätigkeit							0,00	0,00	0,00
SU 36	Summe Auszahlungen aus der Finanzierungstätigkeit							0,00	0,00	0,00
SA4	Saldo (4) Geldfluss aus der Finanzierungstätigkeit (35 – 36)							0,00	0,00	0,00
SA5	Saldo (5) Geldfluss aus der voranschlagswirksamen Gebarung (Saldo 3 + Saldo 4)							-91.400,00	-85.800,00	-95.025,93
240200	Kindergärten Blumau 2.Gruppe									
Operative Gebarung										
2/240200+817000	Erträge aus der Auflösung von sonstigen Rückstellungen			2117						1.757,13
SU 21 / 31	Summe Erträge / Einzahlungen operative Gebarung				0,00	0,00	1.757,13	0,00	0,00	0,00
1/240200-402000	Bastel- Und Beschaeftigungsmaterial 2. Gr.	2221	3221	23	2.000,00	2.000,00	575,59	2.000,00	2.000,00	645,34
1/240200-454000	Reinigungsmittel 2. Gr.	2221	3221	23	400,00	400,00	149,47	400,00	400,00	149,47
1/240200-459000	Sonstige Verbrauchsgueter 2. Gr.	2221	3221	23	200,00	200,00		200,00	200,00	
1/240200-511000	Bezüge für VB der Besoldungsgruppe II 2. Gr.	2211	3211	20	34.000,00	32.400,00	29.999,20	34.000,00	32.400,00	29.999,20
1/240200-565000	Mehrleistungsvergütungen	2211	3211	20			139,21			139,21
1/240200-580000	DGB zur Familienbeihilfe 2. Gr.	2212	3212	20	1.200,00	1.200,00	1.115,11	1.200,00	1.200,00	1.115,11
1/240200-582000	DGB zur Sozialversicherung 2. Gr.	2212	3212	20	7.200,00	6.800,00	6.461,64	7.200,00	6.800,00	6.461,64
1/240200-592000	Dotierung von Rückstellungen für Jubiläumszuwendungen	2214			800,00	800,00				
1/240200-728100	Personalkostenersätze	2225	3225	24	2.000,00	2.000,00		2.000,00	2.000,00	
SU 22 / 32	Summe Aufwendungen / Auszahlungen operative Gebarung				47.800,00	45.800,00	38.440,22	47.000,00	45.000,00	38.509,97
SA 0 / SA 1	(0) Nettoergebnis (21 - 22) / (1) Geldfluss operative Gebarung (31 – 32)				-47.800,00	-45.800,00	-36.683,09	-47.000,00	-45.000,00	-38.509,97
SA01	Saldo (01) Haushaltsrücklagen (230 - 240)				0,00	0,00	0,00	0,00	0,00	0,00
SA00	Saldo (00) Nettoergebnis nach Haushaltsrücklagen (Saldo 0 + Saldo 01)				-47.800,00	-45.800,00	-36.683,09			
Investive Gebarung										
SU 33	Summe Einzahlungen investive Gebarung							0,00	0,00	0,00
SU 34	Summe Auszahlungen investive Gebarung							0,00	0,00	0,00
SA2	Saldo (2) Geldfluss aus der Investiven Gebarung (33 – 34)							0,00	0,00	0,00
SA3	Saldo (3) Nettofinanzierungssaldo (Saldo 1 + Saldo 2)							-47.000,00	-45.000,00	-38.509,97

	MVAG	VC	QU	Ergebnisvoranschlag			Finanzierungsvoranschlag			
				EH	FH	VA 2025	VA 2024	RA 2023	VA 2025	VA 2024
Finanzierungstätigkeit										
SU 35								0,00	0,00	0,00
SU 36								0,00	0,00	0,00
SA4								0,00	0,00	0,00
SA5								-47.000,00	-45.000,00	-38.509,97
240300 Kindergarten Neurißhof 2. Gruppe										
Operative Gebarung										
SU 21 / 31								0,00	0,00	0,00
1/240300-402000	Bastel- Und Beschäftigungsmaterial 2.Gr.	2221	3221	23	2.000,00	2.000,00	1.770,25	2.000,00	2.000,00	1.920,50
1/240300-454000	Reinigungsmittel 2.Gruppe	2221	3221	23	400,00	400,00	757,37	400,00	400,00	757,37
1/240300-459000	Sonstige Verbrauchsgüter 2.Gruppe	2221	3221	23	200,00	200,00	31,53	200,00	200,00	31,53
1/240300-511000	Bezüge Vb 2.Gruppe	2211	3211	20	34.900,00	33.200,00	30.511,07	34.900,00	33.200,00	30.511,07
1/240300-523000	Geldbezüge der nicht ganzjährig beschäftigten Arbeiter	2211	3211	20	600,00			600,00		
1/240300-565000	Mehrleistungsvergütungen	2211	3211	20	100,00	200,00	416,08	100,00	200,00	416,08
1/240300-580000	Dbg für Familienbeihilfen 2.Gruppe	2212	3212	20	1.300,00	1.200,00	1.098,35	1.300,00	1.200,00	1.098,35
1/240300-582000	Dgb zur Sozialversicherung 2. Gruppe	2212	3212	20	7.500,00	7.100,00	6.627,40	7.500,00	7.100,00	6.627,40
1/240300-728100	Personalkostenersätze	2225	3225	24	2.000,00	2.000,00		2.000,00	2.000,00	
SU 22 / 32	Summe Aufwendungen / Auszahlungen operative Gebarung				49.000,00	46.300,00	41.212,05	49.000,00	46.300,00	41.362,30
SA 0 / SA 1	(0) Nettoergebnis (21 - 22) / (1) Geldfluss operative Gebarung (31 - 32)				-49.000,00	-46.300,00	-41.212,05	-49.000,00	-46.300,00	-41.362,30
SA01	Saldo (01) Haushaltsrücklagen (230 - 240)				0,00	0,00	0,00	0,00	0,00	0,00
SA00	Saldo (00) Nettoergebnis nach Haushaltsrücklagen (Saldo 0 + Saldo 01)				-49.000,00	-46.300,00	-41.212,05			
Investive Gebarung										
SU 33	Summe Einzahlungen investive Gebarung							0,00	0,00	0,00
SU 34	Summe Auszahlungen investive Gebarung							0,00	0,00	0,00
SA2	Saldo (2) Geldfluss aus der Investiven Gebarung (33 - 34)							0,00	0,00	0,00
SA3	Saldo (3) Nettofinanzierungssaldo (Saldo 1 + Saldo 2)							-49.000,00	-46.300,00	-41.362,30
Finanzierungstätigkeit										
SU 35	Summe Einzahlungen aus der Finanzierungstätigkeit							0,00	0,00	0,00
SU 36	Summe Auszahlungen aus der Finanzierungstätigkeit							0,00	0,00	0,00
SA4	Saldo (4) Geldfluss aus der Finanzierungstätigkeit (35 - 36)							0,00	0,00	0,00
SA5	Saldo (5) Geldfluss aus der voranschlagswirksamen Gebarung (Saldo 3 + Saldo 4)							-49.000,00	-46.300,00	-41.362,30

		MVAG VC QU			Ergebnisvoranschlag			Finanzierungsvoranschlag		
		EH	FH		VA 2025	VA 2024	RA 2023	VA 2025	VA 2024	RA 2023
240400	Tagesbetreuungseinrichtung									
Operative Gebarung										
2/240400+813000	Erträge aus der Auflösung von Investitionszuschüssen (Kapitaltransfers)	2127			2.900,00	2.900,00	2.916,22			
SU 21 / 31	Summe Erträge / Einzahlungen operative Gebarung				2.900,00	2.900,00	2.916,22	0,00	0,00	0,00
1/240400-400000	Geringwertige Wirtschaftsgüter (GWG)	2221	3221	23		700,00		700,00		
1/240400-600000	Strom, Gas, Wasser, Müll	2222	3222	24	7.500,00	8.000,00	9.734,25	7.500,00	8.000,00	9.734,25
1/240400-614000	Instandhalt. Gebäude	2224	3224	24	1.000,00		102,98	1.000,00		102,98
1/240400-631000	Telefon, Telegraf, Telex	2222	3222	24	400,00	400,00	387,53	400,00	400,00	387,53
1/240400-670000	Versicherungen	2222	3222	24	600,00	500,00	536,76	600,00	500,00	536,76
1/240400-680000	Planmäßige Abschreibung	2226			7.800,00	7.800,00	7.798,88			
1/240400-711000	Gebühren für die Benützung von Gemeindeeinrichtungen und Anlagen gemäß FAG	2225	3225	24	1.500,00	1.400,00	1.374,34	1.500,00	1.400,00	1.344,64
1/240400-728100	Personalkostensätze	2225	3225	24	60.000,00	65.000,00	24.771,36	60.000,00	65.000,00	26.906,79
SU 22 / 32	Summe Aufwendungen / Auszahlungen operative Gebarung				78.800,00	83.800,00	44.706,10	71.000,00	76.000,00	39.012,95
SA 0 / SA 1	(0) Nettoergebnis (21 - 22) / (1) Geldfluss operative Gebarung (31 - 32)				-75.900,00	-80.900,00	-41.789,88	-71.000,00	-76.000,00	-39.012,95
SA01	Saldo (01) Haushaltsrücklagen (230 - 240)				0,00	0,00	0,00	0,00	0,00	0,00
SA00	Saldo (00) Nettoergebnis nach Haushaltsrücklagen (Saldo 0 + Saldo 01)				-75.900,00	-80.900,00	-41.789,88			
Investive Gebarung										
SU 33	Summe Einzahlungen investive Gebarung							0,00	0,00	0,00
SU 34	Summe Auszahlungen investive Gebarung							0,00	0,00	0,00
SA2	Saldo (2) Geldfluss aus der Investiven Gebarung (33 - 34)							0,00	0,00	0,00
SA3	Saldo (3) Nettofinanzierungssaldo (Saldo 1 + Saldo 2)							-71.000,00	-76.000,00	-39.012,95
Finanzierungstätigkeit										
SU 35	Summe Einzahlungen aus der Finanzierungstätigkeit							0,00	0,00	0,00
SU 36	Summe Auszahlungen aus der Finanzierungstätigkeit							0,00	0,00	0,00
SA4	Saldo (4) Geldfluss aus der Finanzierungstätigkeit (35 - 36)							0,00	0,00	0,00
SA5	Saldo (5) Geldfluss aus der voranschlagswirksamen Gebarung (Saldo 3 + Saldo 4)							-71.000,00	-76.000,00	-39.012,95
240401	Umrüstung Heizung TBE									
Operative Gebarung										
SU 21 / 31	Summe Erträge / Einzahlungen operative Gebarung				0,00	0,00	0,00	0,00	0,00	0,00
1/240401-680000	Planmäßige Abschreibung	2226				700,00				
SU 22 / 32	Summe Aufwendungen / Auszahlungen operative Gebarung				0,00	700,00	0,00	0,00	0,00	0,00
SA 0 / SA 1	(0) Nettoergebnis (21 - 22) / (1) Geldfluss operative Gebarung (31 - 32)				0,00	-700,00	0,00	0,00	0,00	0,00
SA01	Saldo (01) Haushaltsrücklagen (230 - 240)				0,00	0,00	0,00	0,00	0,00	0,00
SA00	Saldo (00) Nettoergebnis nach Haushaltsrücklagen (Saldo 0 + Saldo 01)				0,00	-700,00	0,00			

		MVAG VC QU			Ergebnisvoranschlag			Finanzierungsvoranschlag		
		EH	FH		VA 2025	VA 2024	RA 2023	VA 2025	VA 2024	RA 2023
Investive Gebarung										
SU 33	Summe Einzahlungen investive Gebarung							0,00	0,00	0,00
SU 34	Summe Auszahlungen investive Gebarung							0,00	0,00	0,00
SA2	Saldo (2) Geldfluss aus der Investiven Gebarung (33 – 34)							0,00	0,00	0,00
SA3	Saldo (3) Nettofinanzierungssaldo (Saldo 1 + Saldo 2)							0,00	0,00	0,00
Finanzierungstätigkeit										
SU 35	Summe Einzahlungen aus der Finanzierungstätigkeit							0,00	0,00	0,00
SU 36	Summe Auszahlungen aus der Finanzierungstätigkeit							0,00	0,00	0,00
SA4	Saldo (4) Geldfluss aus der Finanzierungstätigkeit (35 – 36)							0,00	0,00	0,00
SA5	Saldo (5) Geldfluss aus der voranschlagswirksamen Gebarung (Saldo 3 + Saldo 4)							0,00	0,00	0,00
25 Außerschulische Jugendberufshilfe										
259 Sonstige Einrichtungen und Maßnahmen										
259000 Sonstige Einrichtungen und Maßnahmen										
Operative Gebarung										
2/259000+808000	Jugendtaxi Gutscheiverkauf	2116	3116	16	500,00	500,00	263,00	500,00	500,00	263,00
SU 21 / 31	Summe Erträge / Einzahlungen operative Gebarung				500,00	500,00	263,00	500,00	500,00	263,00
1/259000-728000	Mobile Jugendarbeit	2225	3225	24	12.700,00	12.700,00	17.897,83	12.700,00	12.700,00	17.897,83
1/259000-757000	Subventionen zur Jugendförderung	2234	3234	27	2.000,00	2.000,00	1.690,00	2.000,00	2.000,00	1.690,00
1/259000-757100	Ausgaben Jugendtaxi	2234	3234	27	2.000,00	2.000,00	1.457,00	2.000,00	2.000,00	1.457,00
SU 22 / 32	Summe Aufwendungen / Auszahlungen operative Gebarung				16.700,00	16.700,00	21.044,83	16.700,00	16.700,00	21.044,83
SA 0 / SA 1	(0) Nettoergebnis (21 - 22) / (1) Geldfluss operative Gebarung (31 – 32)				-16.200,00	-16.200,00	-20.781,83	-16.200,00	-16.200,00	-20.781,83
SA01	Saldo (01) Haushaltsrücklagen (230 - 240)				0,00	0,00	0,00	0,00	0,00	0,00
SA00	Saldo (00) Nettoergebnis nach Haushaltsrücklagen (Saldo 0 + Saldo 01)				-16.200,00	-16.200,00	-20.781,83			
Investive Gebarung										
SU 33	Summe Einzahlungen investive Gebarung							0,00	0,00	0,00
SU 34	Summe Auszahlungen investive Gebarung							0,00	0,00	0,00
SA2	Saldo (2) Geldfluss aus der Investiven Gebarung (33 – 34)							0,00	0,00	0,00
SA3	Saldo (3) Nettofinanzierungssaldo (Saldo 1 + Saldo 2)							-16.200,00	-16.200,00	-20.781,83
Finanzierungstätigkeit										
SU 35	Summe Einzahlungen aus der Finanzierungstätigkeit							0,00	0,00	0,00
SU 36	Summe Auszahlungen aus der Finanzierungstätigkeit							0,00	0,00	0,00
SA4	Saldo (4) Geldfluss aus der Finanzierungstätigkeit (35 – 36)							0,00	0,00	0,00
SA5	Saldo (5) Geldfluss aus der voranschlagswirksamen Gebarung (Saldo 3 + Saldo 4)							-16.200,00	-16.200,00	-20.781,83

		MVAG VC QU			Ergebnisvoranschlag			Finanzierungsvoranschlag		
		EH	FH		VA 2025	VA 2024	RA 2023	VA 2025	VA 2024	RA 2023
26	Sport und außerschulische Leibeserziehung									
262	Sportplätze									
262000	Sportplätze									
Operative Gebarung										
2/262000+816000	Kostenbeiträge (Kostensätze) für sonstige Leistungen, Fitmarsch	2114	3114	13	1.000,00	1.000,00		1.000,00	1.000,00	
2/262000+829000	Sonstige Einnahmen - Fitmarsch u. A.	2116	3116	18	500,00	500,00	858,50	500,00	500,00	858,50
SU 21 / 31	Summe Erträge / Einzahlungen operative Gebarung				1.500,00	1.500,00	858,50	1.500,00	1.500,00	858,50
1/262000-610000	Instandhaltung von Grund und Boden	2224	3224	24			1.087,50			1.087,50
1/262000-680000	Planmäßige Abschreibung	2226			10.900,00	10.900,00	10.946,41			
SU 22 / 32	Summe Aufwendungen / Auszahlungen operative Gebarung				10.900,00	10.900,00	12.033,91	0,00	0,00	1.087,50
SA 0 / SA 1	(0) Nettoergebnis (21 - 22) / (1) Geldfluss operative Gebarung (31 - 32)				-9.400,00	-9.400,00	-11.175,41	1.500,00	1.500,00	-229,00
SA01	Saldo (01) Haushaltsrücklagen (230 - 240)				0,00	0,00	0,00	0,00	0,00	0,00
SA00	Saldo (00) Nettoergebnis nach Haushaltsrücklagen (Saldo 0 + Saldo 01)				-9.400,00	-9.400,00	-11.175,41			
Investive Gebarung										
SU 33	Summe Einzahlungen investive Gebarung							0,00	0,00	0,00
1/262000-040000	Sportplätze - Sportausrüstung		3414	2 41				1.000,00	1.000,00	
SU 34	Summe Auszahlungen investive Gebarung							1.000,00	1.000,00	0,00
SA2	Saldo (2) Geldfluss aus der Investiven Gebarung (33 - 34)							-1.000,00	-1.000,00	0,00
SA3	Saldo (3) Nettofinanzierungssaldo (Saldo 1 + Saldo 2)							500,00	500,00	-229,00
Finanzierungstätigkeit										
SU 35	Summe Einzahlungen aus der Finanzierungstätigkeit							0,00	0,00	0,00
SU 36	Summe Auszahlungen aus der Finanzierungstätigkeit							0,00	0,00	0,00
SA4	Saldo (4) Geldfluss aus der Finanzierungstätigkeit (35 - 36)							0,00	0,00	0,00
SA5	Saldo (5) Geldfluss aus der voranschlagswirksamen Gebarung (Saldo 3 + Saldo 4)							500,00	500,00	-229,00
269	Sonstige Einrichtungen und Maßnahmen									
269000	Sonstige Einrichtungen und Maßnahmen									
Operative Gebarung										
SU 21 / 31	Summe Erträge / Einzahlungen operative Gebarung				0,00	0,00	0,00	0,00	0,00	0,00
1/269000-670000	Versicherungen	2222	3222	24	1.000,00	1.000,00	1.016,12	1.000,00	1.000,00	1.016,12
1/269000-757000	Subventionen an Sportvereine	2234	3234	27	3.000,00	3.000,00	2.500,00	3.000,00	3.000,00	2.500,00
SU 22 / 32	Summe Aufwendungen / Auszahlungen operative Gebarung				4.000,00	4.000,00	3.516,12	4.000,00	4.000,00	3.516,12
SA 0 / SA 1	(0) Nettoergebnis (21 - 22) / (1) Geldfluss operative Gebarung (31 - 32)				-4.000,00	-4.000,00	-3.516,12	-4.000,00	-4.000,00	-3.516,12
SA01	Saldo (01) Haushaltsrücklagen (230 - 240)				0,00	0,00	0,00	0,00	0,00	0,00
SA00	Saldo (00) Nettoergebnis nach Haushaltsrücklagen (Saldo 0 + Saldo 01)				-4.000,00	-4.000,00	-3.516,12			

	MVAG	VC QU	Ergebnisvoranschlag			Finanzierungsvoranschlag					
			EH	FH	VA 2025	VA 2024	RA 2023	VA 2025	VA 2024	RA 2023	
Investive Gebarung											
SU 33			Summe Einzahlungen investive Gebarung						0,00	0,00	0,00
SU 34			Summe Auszahlungen investive Gebarung						0,00	0,00	0,00
SA2			Saldo (2) Geldfluss aus der Investiven Gebarung (33 – 34)						0,00	0,00	0,00
SA3			Saldo (3) Nettofinanzierungssaldo (Saldo 1 + Saldo 2)						-4.000,00	-4.000,00	-3.516,12
Finanzierungstätigkeit											
SU 35			Summe Einzahlungen aus der Finanzierungstätigkeit						0,00	0,00	0,00
SU 36			Summe Auszahlungen aus der Finanzierungstätigkeit						0,00	0,00	0,00
SA4			Saldo (4) Geldfluss aus der Finanzierungstätigkeit (35 – 36)						0,00	0,00	0,00
SA5			Saldo (5) Geldfluss aus der voranschlagswirksamen Gebarung (Saldo 3 + Saldo 4)						-4.000,00	-4.000,00	-3.516,12
28 Forschung und Wissenschaft											
282 Studienbeihilfen											
282000 Studienbeihilfen											
Operative Gebarung											
SU 21 / 31			Summe Erträge / Einzahlungen operative Gebarung			0,00	0,00	0,00	0,00	0,00	0,00
1/282000-768000			NÖ Semesterticket	2234	3234	27	600,00	600,00	600,00	600,00	600,00
SU 22 / 32			Summe Aufwendungen / Auszahlungen operative Gebarung			600,00	600,00	0,00	600,00	600,00	0,00
SA 0 / SA 1			(0) Nettoergebnis (21 - 22) / (1) Geldfluss operative Gebarung (31 – 32)			-600,00	-600,00	0,00	-600,00	-600,00	0,00
SA01			Saldo (01) Haushaltsrücklagen (230 - 240)			0,00	0,00	0,00	0,00	0,00	0,00
SA00			Saldo (00) Nettoergebnis nach Haushaltsrücklagen (Saldo 0 + Saldo 01)			-600,00	-600,00	0,00			
Investive Gebarung											
SU 33			Summe Einzahlungen investive Gebarung						0,00	0,00	0,00
SU 34			Summe Auszahlungen investive Gebarung						0,00	0,00	0,00
SA2			Saldo (2) Geldfluss aus der Investiven Gebarung (33 – 34)						0,00	0,00	0,00
SA3			Saldo (3) Nettofinanzierungssaldo (Saldo 1 + Saldo 2)						-600,00	-600,00	0,00
Finanzierungstätigkeit											
SU 35			Summe Einzahlungen aus der Finanzierungstätigkeit						0,00	0,00	0,00
SU 36			Summe Auszahlungen aus der Finanzierungstätigkeit						0,00	0,00	0,00
SA4			Saldo (4) Geldfluss aus der Finanzierungstätigkeit (35 – 36)						0,00	0,00	0,00
SA5			Saldo (5) Geldfluss aus der voranschlagswirksamen Gebarung (Saldo 3 + Saldo 4)						-600,00	-600,00	0,00

	MVAG	VC QU	Ergebnisvoranschlag			Finanzierungsvoranschlag				
			EH	FH	VA 2025	VA 2024	RA 2023	VA 2025	VA 2024	RA 2023
3 Kunst, Kultur und Kultus										
32	Musik und darstellende Kunst									
320	Ausbildung in Musik und darstellender Kunst									
320000	Ausbildung in Musik u. darst. Kunst									
Operative Gebarung										
SU 21 / 31	Summe Erträge / Einzahlungen operative Gebarung				0,00	0,00	0,00	0,00	0,00	0,00
1/320000-757000	Subvention Musikschule Teesdorf	2234 3234 27			2.500,00	1.800,00	1.500,00	2.500,00	1.800,00	1.500,00
SU 22 / 32	Summe Aufwendungen / Auszahlungen operative Gebarung				2.500,00	1.800,00	1.500,00	2.500,00	1.800,00	1.500,00
SA 0 / SA 1	(0) Nettoergebnis (21 - 22) / (1) Geldfluss operative Gebarung (31 - 32)				-2.500,00	-1.800,00	-1.500,00	-2.500,00	-1.800,00	-1.500,00
SA01	Saldo (01) Haushaltsrücklagen (230 - 240)				0,00	0,00	0,00	0,00	0,00	0,00
SA00	Saldo (00) Nettoergebnis nach Haushaltsrücklagen (Saldo 0 + Saldo 01)				-2.500,00	-1.800,00	-1.500,00			
Investive Gebarung										
SU 33	Summe Einzahlungen investive Gebarung							0,00	0,00	0,00
SU 34	Summe Auszahlungen investive Gebarung							0,00	0,00	0,00
SA2	Saldo (2) Geldfluss aus der Investiven Gebarung (33 - 34)							0,00	0,00	0,00
SA3	Saldo (3) Nettofinanzierungssaldo (Saldo 1 + Saldo 2)							-2.500,00	-1.800,00	-1.500,00
Finanzierungstätigkeit										
SU 35	Summe Einzahlungen aus der Finanzierungstätigkeit							0,00	0,00	0,00
SU 36	Summe Auszahlungen aus der Finanzierungstätigkeit							0,00	0,00	0,00
SA4	Saldo (4) Geldfluss aus der Finanzierungstätigkeit (35 - 36)							0,00	0,00	0,00
SA5	Saldo (5) Geldfluss aus der voranschlagswirksamen Gebarung (Saldo 3 + Saldo 4)							-2.500,00	-1.800,00	-1.500,00
321	Einrichtungen der Musikpflege									
321000	Einrichtungen der Musikpflege									
Operative Gebarung										
SU 21 / 31	Summe Erträge / Einzahlungen operative Gebarung				0,00	0,00	0,00	0,00	0,00	0,00
1/321000-757000	Zuschüsse an Musikkapelle	2234 3234 27			500,00	500,00	520,00	500,00	500,00	520,00
SU 22 / 32	Summe Aufwendungen / Auszahlungen operative Gebarung				500,00	500,00	520,00	500,00	500,00	520,00
SA 0 / SA 1	(0) Nettoergebnis (21 - 22) / (1) Geldfluss operative Gebarung (31 - 32)				-500,00	-500,00	-520,00	-500,00	-500,00	-520,00
SA01	Saldo (01) Haushaltsrücklagen (230 - 240)				0,00	0,00	0,00	0,00	0,00	0,00
SA00	Saldo (00) Nettoergebnis nach Haushaltsrücklagen (Saldo 0 + Saldo 01)				-500,00	-500,00	-520,00			
Investive Gebarung										
SU 33	Summe Einzahlungen investive Gebarung							0,00	0,00	0,00
SU 34	Summe Auszahlungen investive Gebarung							0,00	0,00	0,00
SA2	Saldo (2) Geldfluss aus der Investiven Gebarung (33 - 34)							0,00	0,00	0,00
SA3	Saldo (3) Nettofinanzierungssaldo (Saldo 1 + Saldo 2)							-500,00	-500,00	-520,00

		MVAG		VC QU	Ergebnisvoranschlag			Finanzierungsvoranschlag		
		EH	FH		VA 2025	VA 2024	RA 2023	VA 2025	VA 2024	RA 2023
Finanzierungstätigkeit										
SU 35	Summe Einzahlungen aus der Finanzierungstätigkeit							0,00	0,00	0,00
SU 36	Summe Auszahlungen aus der Finanzierungstätigkeit							0,00	0,00	0,00
SA4	Saldo (4) Geldfluss aus der Finanzierungstätigkeit (35 – 36)							0,00	0,00	0,00
SA5	Saldo (5) Geldfluss aus der voranschlagswirksamen Gebarung (Saldo 3 + Saldo 4)							-500,00	-500,00	-520,00
325	Festspiele									
325000	Festspiele									
Operative Gebarung										
SU 21 / 31	Summe Erträge / Einzahlungen operative Gebarung				0,00	0,00	0,00	0,00	0,00	0,00
1/325000-728000	Kartenankauf Oper		2225	3225					2.500,00	
1/325000-728400	Open Air		2225	3225	24	3.000,00	7.300,00	2.411,40	3.000,00	2.411,40
SU 22 / 32	Summe Aufwendungen / Auszahlungen operative Gebarung				3.000,00	9.800,00	2.411,40	3.000,00	9.800,00	2.411,40
SA 0 / SA 1	(0) Nettoergebnis (21 - 22) / (1) Geldfluss operative Gebarung (31 – 32)				-3.000,00	-9.800,00	-2.411,40	-3.000,00	-9.800,00	-2.411,40
SA01	Saldo (01) Haushaltsrücklagen (230 - 240)				0,00	0,00	0,00	0,00	0,00	0,00
SA00	Saldo (00) Nettoergebnis nach Haushaltsrücklagen (Saldo 0 + Saldo 01)				-3.000,00	-9.800,00	-2.411,40			
Investive Gebarung										
SU 33	Summe Einzahlungen investive Gebarung							0,00	0,00	0,00
SU 34	Summe Auszahlungen investive Gebarung							0,00	0,00	0,00
SA2	Saldo (2) Geldfluss aus der Investiven Gebarung (33 – 34)							0,00	0,00	0,00
SA3	Saldo (3) Nettofinanzierungssaldo (Saldo 1 + Saldo 2)							-3.000,00	-9.800,00	-2.411,40
Finanzierungstätigkeit										
SU 35	Summe Einzahlungen aus der Finanzierungstätigkeit							0,00	0,00	0,00
SU 36	Summe Auszahlungen aus der Finanzierungstätigkeit							0,00	0,00	0,00
SA4	Saldo (4) Geldfluss aus der Finanzierungstätigkeit (35 – 36)							0,00	0,00	0,00
SA5	Saldo (5) Geldfluss aus der voranschlagswirksamen Gebarung (Saldo 3 + Saldo 4)							-3.000,00	-9.800,00	-2.411,40
36	Heimatspflege									
360	Heimatsmuseen									
360000	Heimatsmuseen									
Operative Gebarung										
6/360000+899000	Entnahmen aus Verrechnungsrücklagen zwischen operativer Gebarung und Projekten	2116		1		50.000,00				
SU 21 / 31	Summe Erträge / Einzahlungen operative Gebarung				50.000,00	0,00	0,00	0,00	0,00	0,00
1/360000-600000	Energiebezüge		2222	3222	24	100,00	100,00	39,60	100,00	39,60
1/360000-670000	Versicherungen		2222	3222	24	600,00	500,00	516,96	600,00	516,96

		MVAG		VC QU	Ergebnisvoranschlag			Finanzierungsvoranschlag		
		EH	FH		VA 2025	VA 2024	RA 2023	VA 2025	VA 2024	RA 2023
1/360000-680000	Planmäßige Abschreibung	2226			300,00	300,00	256,50			
1/360000-710000	Öffentliche Abgaben, ohne Gebühren gemäß FAG	2225	3225	24	100,00	100,00		100,00	100,00	
1/360000-711000	Gebühren für die Benützung von Gemeindeeinrichtungen und -anlagen gemäß FAG	2225	3225		100,00	100,00		100,00	100,00	
SU 22 / 32	Summe Aufwendungen / Auszahlungen operative Gebarung				1.200,00	1.100,00	813,06	900,00	800,00	556,56
SA 0 / SA 1	(0) Nettoergebnis (21 - 22) / (1) Geldfluss operative Gebarung (31 - 32)				48.800,00	-1.100,00	-813,06	-900,00	-800,00	-556,56
SA01	Saldo (01) Haushaltsrücklagen (230 - 240)				0,00	0,00	0,00	0,00	0,00	0,00
SA00	Saldo (00) Nettoergebnis nach Haushaltsrücklagen (Saldo 0 + Saldo 01)				48.800,00	-1.100,00	-813,06			
Investive Gebarung										
SU 33	Summe Einzahlungen investive Gebarung							0,00	0,00	0,00
SU 34	Summe Auszahlungen investive Gebarung							0,00	0,00	0,00
SA2	Saldo (2) Geldfluss aus der Investiven Gebarung (33 - 34)							0,00	0,00	0,00
SA3	Saldo (3) Nettofinanzierungssaldo (Saldo 1 + Saldo 2)							-900,00	-800,00	-556,56
Finanzierungstätigkeit										
SU 35	Summe Einzahlungen aus der Finanzierungstätigkeit							0,00	0,00	0,00
SU 36	Summe Auszahlungen aus der Finanzierungstätigkeit							0,00	0,00	0,00
SA4	Saldo (4) Geldfluss aus der Finanzierungstätigkeit (35 - 36)							0,00	0,00	0,00
SA5	Saldo (5) Geldfluss aus der voranschlagswirksamen Gebarung (Saldo 3 + Saldo 4)							-900,00	-800,00	-556,56
360100	Sanierung Heimatmuseum, Kirche Blumau									
Operative Gebarung										
6/360100+871000	Kapitaltransfers aus Gemeinde-Bedarfszuweisungsmitteln	2121	3121	1 33	70.000,00	40.000,00	50.000,00	70.000,00	40.000,00	50.000,00
SU 21 / 31	Summe Erträge / Einzahlungen operative Gebarung				70.000,00	40.000,00	50.000,00	70.000,00	40.000,00	50.000,00
SU 22 / 32	Summe Aufwendungen / Auszahlungen operative Gebarung				0,00	0,00	0,00	0,00	0,00	0,00
SA 0 / SA 1	(0) Nettoergebnis (21 - 22) / (1) Geldfluss operative Gebarung (31 - 32)				70.000,00	40.000,00	50.000,00	70.000,00	40.000,00	50.000,00
SA01	Saldo (01) Haushaltsrücklagen (230 - 240)				0,00	0,00	0,00	0,00	0,00	0,00
SA00	Saldo (00) Nettoergebnis nach Haushaltsrücklagen (Saldo 0 + Saldo 01)				70.000,00	40.000,00	50.000,00			
Investive Gebarung										
SU 33	Summe Einzahlungen investive Gebarung							0,00	0,00	0,00
5/360100-015000	Kulturgüter unbeweglich		3416	1 40				120.000,00	61.900,00	28.094,69
SU 34	Summe Auszahlungen investive Gebarung							120.000,00	61.900,00	28.094,69
SA2	Saldo (2) Geldfluss aus der Investiven Gebarung (33 - 34)							-120.000,00	-61.900,00	-28.094,69
SA3	Saldo (3) Nettofinanzierungssaldo (Saldo 1 + Saldo 2)							-50.000,00	-21.900,00	21.905,31
Finanzierungstätigkeit										
SU 35	Summe Einzahlungen aus der Finanzierungstätigkeit							0,00	0,00	0,00
SU 36	Summe Auszahlungen aus der Finanzierungstätigkeit							0,00	0,00	0,00

		MVAG VC QU			Ergebnisvoranschlag			Finanzierungsvoranschlag		
		EH	FH		VA 2025	VA 2024	RA 2023	VA 2025	VA 2024	RA 2023
SA4	Saldo (4) Geldfluss aus der Finanzierungstätigkeit (35 – 36)							0,00	0,00	0,00
SA5	Saldo (5) Geldfluss aus der voranschlagswirksamen Gebarung (Saldo 3 + Saldo 4)							-50.000,00	-21.900,00	21.905,31
362	Denkmalpflege									
362000	Denkmalpflege									
Operative Gebarung										
SU 21 / 31	Summe Erträge / Einzahlungen operative Gebarung				0,00	0,00	0,00	0,00	0,00	0,00
1/362000-619000	Instandhaltung von Denkmälern	2224	3224	24	400,00		4.853,88	400,00		4.853,88
SU 22 / 32	Summe Aufwendungen / Auszahlungen operative Gebarung				400,00	0,00	4.853,88	400,00	0,00	4.853,88
SA 0 / SA 1	(0) Nettoergebnis (21 - 22) / (1) Geldfluss operative Gebarung (31 – 32)				-400,00	0,00	-4.853,88	-400,00	0,00	-4.853,88
SA01	Saldo (01) Haushaltsrücklagen (230 - 240)				0,00	0,00	0,00	0,00	0,00	0,00
SA00	Saldo (00) Nettoergebnis nach Haushaltsrücklagen (Saldo 0 + Saldo 01)				-400,00	0,00	-4.853,88			
Investive Gebarung										
2/362000+301000	Kapitaltransfers von Ländern, Landesfonds und Landeskammern		3331	2					3.000,00	
SU 33	Summe Einzahlungen investive Gebarung							0,00	3.000,00	0,00
SU 34	Summe Auszahlungen investive Gebarung							0,00	0,00	0,00
SA2	Saldo (2) Geldfluss aus der Investiven Gebarung (33 – 34)							0,00	3.000,00	0,00
SA3	Saldo (3) Nettofinanzierungssaldo (Saldo 1 + Saldo 2)							-400,00	3.000,00	-4.853,88
Finanzierungstätigkeit										
SU 35	Summe Einzahlungen aus der Finanzierungstätigkeit							0,00	0,00	0,00
SU 36	Summe Auszahlungen aus der Finanzierungstätigkeit							0,00	0,00	0,00
SA4	Saldo (4) Geldfluss aus der Finanzierungstätigkeit (35 – 36)							0,00	0,00	0,00
SA5	Saldo (5) Geldfluss aus der voranschlagswirksamen Gebarung (Saldo 3 + Saldo 4)							-400,00	3.000,00	-4.853,88
363	Altstadterhaltung und Ortsbildpflege									
363000	Altstadterhaltung und Ortsbildpflege									
Operative Gebarung										
2/363000+817000	Erträge aus der Auflösung von sonstigen Rückstellungen	2117					646,60			
SU 21 / 31	Summe Erträge / Einzahlungen operative Gebarung				0,00	0,00	646,60	0,00	0,00	0,00
1/363000-459000	Blumen / Blumenschmuck	2221	3221	23	5.000,00	5.000,00	4.456,93	5.000,00	5.000,00	4.456,93
1/363000-511000	Bezüge für VB der Besoldungsgruppe II	2211	3211	20	32.400,00	30.900,00	27.342,49	32.400,00	30.900,00	27.342,49
1/363000-565000	Mehrleistungsvergütungen	2211	3211	20	100,00	100,00	95,06	100,00	100,00	95,06
1/363000-569000	Sonstige Nebengebühren	2211	3211	20	1.100,00	1.100,00	1.104,00	1.100,00	1.100,00	1.104,00
1/363000-580000	DGB zur Familienbeihilfe	2212	3212	20	1.300,00	1.200,00	1.055,90	1.300,00	1.200,00	1.055,90
1/363000-582000	Sonstige Dienstgeberbeiträge zur sozialen Sicherheit	2212	3212	20	6.700,00	6.500,00	6.035,89	6.700,00	6.500,00	6.035,89

		MVAG		VC QU	Ergebnisvoranschlag			Finanzierungsvoranschlag		
		EH	FH		VA 2025	VA 2024	RA 2023	VA 2025	VA 2024	RA 2023
1/363000-592000	Dotierung von Rückstellungen für Jubiläumsszuwendungen	2214			600,00	400,00	1.667,14			
1/363000-680000	Planmäßige Abschreibung	2226			700,00	700,00	669,70			
1/363000-728000	Ortsbildpflege (Grünpflege)	2225	3225	24	40.000,00	60.000,00	59.059,12	40.000,00	60.000,00	53.473,12
1/363000-729000	Ortsbildpflege/Sonst.Ausg.	2225	3225	24	500,00	1.000,00	551,09	500,00	1.000,00	551,09
SU 22 / 32	Summe Aufwendungen / Auszahlungen operative Gebarung				88.400,00	106.900,00	102.037,32	87.100,00	105.800,00	94.114,48
SA 0 / SA 1	(0) Nettoergebnis (21 - 22) / (1) Geldfluss operative Gebarung (31 - 32)				-88.400,00	-106.900,00	-101.390,72	-87.100,00	-105.800,00	-94.114,48
SA01	Saldo (01) Haushaltsrücklagen (230 - 240)				0,00	0,00	0,00	0,00	0,00	0,00
SA00	Saldo (00) Nettoergebnis nach Haushaltsrücklagen (Saldo 0 + Saldo 01)				-88.400,00	-106.900,00	-101.390,72			
Investive Gebarung										
SU 33	Summe Einzahlungen investive Gebarung							0,00	0,00	0,00
1/363000-042000	Amts-, Betriebs- und Geschäftsausstattung		3415	2 41						5.357,60
SU 34	Summe Auszahlungen investive Gebarung							0,00	0,00	5.357,60
SA2	Saldo (2) Geldfluss aus der Investiven Gebarung (33 - 34)							0,00	0,00	-5.357,60
SA3	Saldo (3) Nettofinanzierungssaldo (Saldo 1 + Saldo 2)							-87.100,00	-105.800,00	-99.472,08
Finanzierungstätigkeit										
SU 35	Summe Einzahlungen aus der Finanzierungstätigkeit							0,00	0,00	0,00
SU 36	Summe Auszahlungen aus der Finanzierungstätigkeit							0,00	0,00	0,00
SA4	Saldo (4) Geldfluss aus der Finanzierungstätigkeit (35 - 36)							0,00	0,00	0,00
SA5	Saldo (5) Geldfluss aus der voranschlagswirksamen Gebarung (Saldo 3 + Saldo 4)							-87.100,00	-105.800,00	-99.472,08
369	Sonstige Einrichtungen und Maßnahmen									
369000	Sonstige Einrichtungen und Maßnahmen									
Operative Gebarung										
SU 21 / 31	Summe Erträge / Einzahlungen operative Gebarung				0,00	0,00	0,00	0,00	0,00	0,00
1/369000-728000	Brauchtum - Feste / Feiern	2225	3225	24	10.000,00	10.000,00	14.996,43	10.000,00	10.000,00	14.996,43
SU 22 / 32	Summe Aufwendungen / Auszahlungen operative Gebarung				10.000,00	10.000,00	14.996,43	10.000,00	10.000,00	14.996,43
SA 0 / SA 1	(0) Nettoergebnis (21 - 22) / (1) Geldfluss operative Gebarung (31 - 32)				-10.000,00	-10.000,00	-14.996,43	-10.000,00	-10.000,00	-14.996,43
SA01	Saldo (01) Haushaltsrücklagen (230 - 240)				0,00	0,00	0,00	0,00	0,00	0,00
SA00	Saldo (00) Nettoergebnis nach Haushaltsrücklagen (Saldo 0 + Saldo 01)				-10.000,00	-10.000,00	-14.996,43			
Investive Gebarung										
SU 33	Summe Einzahlungen investive Gebarung							0,00	0,00	0,00
SU 34	Summe Auszahlungen investive Gebarung							0,00	0,00	0,00
SA2	Saldo (2) Geldfluss aus der Investiven Gebarung (33 - 34)							0,00	0,00	0,00
SA3	Saldo (3) Nettofinanzierungssaldo (Saldo 1 + Saldo 2)							-10.000,00	-10.000,00	-14.996,43
Finanzierungstätigkeit										
SU 35	Summe Einzahlungen aus der Finanzierungstätigkeit							0,00	0,00	0,00

	MVAG	VC QU	Ergebnisvoranschlag			Finanzierungsvoranschlag				
			EH	FH	VA 2025	VA 2024	RA 2023	VA 2025	VA 2024	RA 2023
SU 36			Summe Auszahlungen aus der Finanzierungstätigkeit					0,00	0,00	0,00
SA4			Saldo (4) Geldfluss aus der Finanzierungstätigkeit (35 – 36)					0,00	0,00	0,00
SA5			Saldo (5) Geldfluss aus der voranschlagswirksamen Gebarung (Saldo 3 + Saldo 4)					-10.000,00	-10.000,00	-14.996,43
38			Sonstige Kulturpflege							
381			Maßnahmen der Kulturpflege							
381000			Maßnahmen der Kulturpflege							
Operative Gebarung										
SU 21 / 31			Summe Erträge / Einzahlungen operative Gebarung			0,00	0,00	0,00	0,00	0,00
1/381000-728000			Dorferneuerung Prozessbegleitung	2225	3225	24		1.662,10		1.662,10
SU 22 / 32			Summe Aufwendungen / Auszahlungen operative Gebarung			0,00	0,00	1.662,10	0,00	1.662,10
SA 0 / SA 1			(0) Nettoergebnis (21 - 22) / (1) Geldfluss operative Gebarung (31 – 32)			0,00	0,00	-1.662,10	0,00	-1.662,10
SA01			Saldo (01) Haushaltsrücklagen (230 - 240)			0,00	0,00	0,00	0,00	0,00
SA00			Saldo (00) Nettoergebnis nach Haushaltsrücklagen (Saldo 0 + Saldo 01)			0,00	0,00	-1.662,10		
Investive Gebarung										
SU 33			Summe Einzahlungen investive Gebarung					0,00	0,00	0,00
SU 34			Summe Auszahlungen investive Gebarung					0,00	0,00	0,00
SA2			Saldo (2) Geldfluss aus der Investiven Gebarung (33 – 34)					0,00	0,00	0,00
SA3			Saldo (3) Nettofinanzierungssaldo (Saldo 1 + Saldo 2)					0,00	0,00	-1.662,10
Finanzierungstätigkeit										
SU 35			Summe Einzahlungen aus der Finanzierungstätigkeit					0,00	0,00	0,00
SU 36			Summe Auszahlungen aus der Finanzierungstätigkeit					0,00	0,00	0,00
SA4			Saldo (4) Geldfluss aus der Finanzierungstätigkeit (35 – 36)					0,00	0,00	0,00
SA5			Saldo (5) Geldfluss aus der voranschlagswirksamen Gebarung (Saldo 3 + Saldo 4)					0,00	0,00	-1.662,10
39			Kultus							
390			Kirchliche Angelegenheiten							
390000			Kirchliche Angelegenheiten							
Operative Gebarung										
SU 21 / 31			Summe Erträge / Einzahlungen operative Gebarung			0,00	0,00	0,00	0,00	0,00
1/390000-774000			Subventionen an Religionsgemeinschaften	2231		43	400,00	400,00		
SU 22 / 32			Summe Aufwendungen / Auszahlungen operative Gebarung			400,00	400,00	0,00	0,00	0,00
SA 0 / SA 1			(0) Nettoergebnis (21 - 22) / (1) Geldfluss operative Gebarung (31 – 32)			-400,00	-400,00	0,00	0,00	0,00
SA01			Saldo (01) Haushaltsrücklagen (230 - 240)			0,00	0,00	0,00	0,00	0,00
SA00			Saldo (00) Nettoergebnis nach Haushaltsrücklagen (Saldo 0 + Saldo 01)			-400,00	-400,00	0,00		

	MVAG	VC QU	Ergebnisvoranschlag			Finanzierungsvoranschlag				
			EH	FH	VA 2025	VA 2024	RA 2023	VA 2025	VA 2024	RA 2023
Investive Gebarung										
SU 33			Summe Einzahlungen investive Gebarung					0,00	0,00	0,00
1/390000-774000				3431	43			400,00	400,00	
								400,00	400,00	0,00
SU 34			Summe Auszahlungen investive Gebarung					-400,00	-400,00	0,00
SA2			Saldo (2) Geldfluss aus der Investiven Gebarung (33 – 34)					-400,00	-400,00	0,00
SA3			Saldo (3) Nettofinanzierungssaldo (Saldo 1 + Saldo 2)					-400,00	-400,00	0,00
Finanzierungstätigkeit										
SU 35			Summe Einzahlungen aus der Finanzierungstätigkeit					0,00	0,00	0,00
SU 36			Summe Auszahlungen aus der Finanzierungstätigkeit					0,00	0,00	0,00
SA4			Saldo (4) Geldfluss aus der Finanzierungstätigkeit (35 – 36)					0,00	0,00	0,00
SA5			Saldo (5) Geldfluss aus der voranschlagswirksamen Gebarung (Saldo 3 + Saldo 4)					-400,00	-400,00	0,00

		MVAG VC QU			Ergebnisvoranschlag			Finanzierungsvoranschlag		
		EH	FH		VA 2025	VA 2024	RA 2023	VA 2025	VA 2024	RA 2023
4 Soziale Wohlfahrt und Wohnbauförderung										
41	Allgemeine öffentliche Wohlfahrt									
419	Sonstige Einrichtungen und Maßnahmen									
419000	Sonstige Einrichtungen und Maßnahmen									
Operative Gebarung										
SU 21 / 31	Summe Erträge / Einzahlungen operative Gebarung				0,00	0,00	0,00	0,00	0,00	0,00
1/419000-751000	Wohnsitzgemeindebeitrag - Shg	2231	3231	26	22.700,00	23.000,00	21.377,11	22.700,00	23.000,00	21.377,11
1/419000-751100	Sozialhilfeumlage	2231	3231	26	334.000,00	317.000,00	281.765,11	334.000,00	317.000,00	281.765,11
SU 22 / 32	Summe Aufwendungen / Auszahlungen operative Gebarung				356.700,00	340.000,00	303.142,22	356.700,00	340.000,00	303.142,22
SA 0 / SA 1	(0) Nettoergebnis (21 - 22) / (1) Geldfluss operative Gebarung (31 - 32)				-356.700,00	-340.000,00	-303.142,22	-356.700,00	-340.000,00	-303.142,22
SA01	Saldo (01) Haushaltsrücklagen (230 - 240)				0,00	0,00	0,00	0,00	0,00	0,00
SA00	Saldo (00) Nettoergebnis nach Haushaltsrücklagen (Saldo 0 + Saldo 01)				-356.700,00	-340.000,00	-303.142,22			
Investive Gebarung										
SU 33	Summe Einzahlungen investive Gebarung							0,00	0,00	0,00
SU 34	Summe Auszahlungen investive Gebarung							0,00	0,00	0,00
SA2	Saldo (2) Geldfluss aus der Investiven Gebarung (33 - 34)							0,00	0,00	0,00
SA3	Saldo (3) Nettofinanzierungssaldo (Saldo 1 + Saldo 2)							-356.700,00	-340.000,00	-303.142,22
Finanzierungstätigkeit										
SU 35	Summe Einzahlungen aus der Finanzierungstätigkeit							0,00	0,00	0,00
SU 36	Summe Auszahlungen aus der Finanzierungstätigkeit							0,00	0,00	0,00
SA4	Saldo (4) Geldfluss aus der Finanzierungstätigkeit (35 - 36)							0,00	0,00	0,00
SA5	Saldo (5) Geldfluss aus der voranschlagswirksamen Gebarung (Saldo 3 + Saldo 4)							-356.700,00	-340.000,00	-303.142,22
42	Freie Wohlfahrt									
429	Sonstige Einrichtungen und Maßnahmen									
429000	Sonstige Einrichtungen und Maßnahmen									
Operative Gebarung										
SU 21 / 31	Summe Erträge / Einzahlungen operative Gebarung				0,00	0,00	0,00	0,00	0,00	0,00
1/429000-755000	Ausgaben Seniorentaxi	2233	3233	27	2.800,00	2.800,00	3.608,00	2.800,00	2.800,00	3.388,00
1/429000-768000	Freie Wohlfahrt an bed.- Spenden	2234	3234	27	2.000,00	2.000,00	3.459,16	2.000,00	2.000,00	3.459,16
SU 22 / 32	Summe Aufwendungen / Auszahlungen operative Gebarung				4.800,00	4.800,00	7.067,16	4.800,00	4.800,00	6.847,16
SA 0 / SA 1	(0) Nettoergebnis (21 - 22) / (1) Geldfluss operative Gebarung (31 - 32)				-4.800,00	-4.800,00	-7.067,16	-4.800,00	-4.800,00	-6.847,16
SA01	Saldo (01) Haushaltsrücklagen (230 - 240)				0,00	0,00	0,00	0,00	0,00	0,00
SA00	Saldo (00) Nettoergebnis nach Haushaltsrücklagen (Saldo 0 + Saldo 01)				-4.800,00	-4.800,00	-7.067,16			

	MVAG	VC QU	Ergebnisvoranschlag			Finanzierungsvoranschlag					
			EH	FH	VA 2025	VA 2024	RA 2023	VA 2025	VA 2024	RA 2023	
Investive Gebarung											
SU 33			Summe Einzahlungen investive Gebarung					0,00	0,00	0,00	
SU 34			Summe Auszahlungen investive Gebarung					0,00	0,00	0,00	
SA2			Saldo (2) Geldfluss aus der Investiven Gebarung (33 – 34)					0,00	0,00	0,00	
SA3			Saldo (3) Nettofinanzierungssaldo (Saldo 1 + Saldo 2)					-4.800,00	-4.800,00	-6.847,16	
Finanzierungstätigkeit											
SU 35			Summe Einzahlungen aus der Finanzierungstätigkeit					0,00	0,00	0,00	
SU 36			Summe Auszahlungen aus der Finanzierungstätigkeit					0,00	0,00	0,00	
SA4			Saldo (4) Geldfluss aus der Finanzierungstätigkeit (35 – 36)					0,00	0,00	0,00	
SA5			Saldo (5) Geldfluss aus der voranschlagswirksamen Gebarung (Saldo 3 + Saldo 4)					-4.800,00	-4.800,00	-6.847,16	
43 Jugendwohlfahrt											
439 Sonstige Einrichtungen und Maßnahmen											
439000 Sonstige Einrichtungen und Maßnahmen											
Operative Gebarung											
SU 21 / 31			Summe Erträge / Einzahlungen operative Gebarung			0,00	0,00	0,00	0,00	0,00	
1/439000-728000			Ferienaktionen	2225 3225 24	10.000,00	11.200,00	12.231,00	10.000,00	11.200,00	12.231,00	
1/439000-751000			Jugendwohlfahrtsumlage	2231 3231 26	63.000,00	62.000,00	54.089,61	63.000,00	62.000,00	54.089,61	
1/439000-768100			Kostenersatz Betreuungsdienste	2234 3234 27	100,00	100,00		100,00	100,00		
SU 22 / 32			Summe Aufwendungen / Auszahlungen operative Gebarung			73.100,00	73.300,00	66.320,61	73.100,00	73.300,00	66.320,61
SA 0 / SA 1			(0) Nettoergebnis (21 - 22) / (1) Geldfluss operative Gebarung (31 – 32)			-73.100,00	-73.300,00	-66.320,61	-73.100,00	-73.300,00	-66.320,61
SA01			Saldo (01) Haushaltsrücklagen (230 - 240)			0,00	0,00	0,00	0,00	0,00	
SA00			Saldo (00) Nettoergebnis nach Haushaltsrücklagen (Saldo 0 + Saldo 01)			-73.100,00	-73.300,00	-66.320,61			
Investive Gebarung											
SU 33			Summe Einzahlungen investive Gebarung					0,00	0,00	0,00	
SU 34			Summe Auszahlungen investive Gebarung					0,00	0,00	0,00	
SA2			Saldo (2) Geldfluss aus der Investiven Gebarung (33 – 34)					0,00	0,00	0,00	
SA3			Saldo (3) Nettofinanzierungssaldo (Saldo 1 + Saldo 2)					-73.100,00	-73.300,00	-66.320,61	
Finanzierungstätigkeit											
SU 35			Summe Einzahlungen aus der Finanzierungstätigkeit					0,00	0,00	0,00	
SU 36			Summe Auszahlungen aus der Finanzierungstätigkeit					0,00	0,00	0,00	
SA4			Saldo (4) Geldfluss aus der Finanzierungstätigkeit (35 – 36)					0,00	0,00	0,00	
SA5			Saldo (5) Geldfluss aus der voranschlagswirksamen Gebarung (Saldo 3 + Saldo 4)					-73.100,00	-73.300,00	-66.320,61	

	MVAG	VC QU	Ergebnisvoranschlag			Finanzierungsvoranschlag				
			EH	FH	VA 2025	VA 2024	RA 2023	VA 2025	VA 2024	RA 2023
46										
469										
469000										
Operative Gebarung										
SU 21 / 31					0,00	0,00	0,00	0,00	0,00	0,00
1/469000-413000					1.000,00	600,00	1.587,30	1.000,00	600,00	1.587,30
SU 22 / 32					1.000,00	600,00	1.587,30	1.000,00	600,00	1.587,30
SA 0 / SA 1					-1.000,00	-600,00	-1.587,30	-1.000,00	-600,00	-1.587,30
SA01					0,00	0,00	0,00	0,00	0,00	0,00
SA00					-1.000,00	-600,00	-1.587,30			
Investive Gebarung										
SU 33								0,00	0,00	0,00
SU 34								0,00	0,00	0,00
SA2								0,00	0,00	0,00
SA3								-1.000,00	-600,00	-1.587,30
Finanzierungstätigkeit										
SU 35								0,00	0,00	0,00
SU 36								0,00	0,00	0,00
SA4								0,00	0,00	0,00
SA5								-1.000,00	-600,00	-1.587,30

	MVAG	VC	QU	Ergebnisvoranschlag			Finanzierungsvoranschlag			
				EH	FH	VA 2025	VA 2024	RA 2023	VA 2025	VA 2024
5 Gesundheit										
51	Gesundheitsdienst									
510	Medizinische Bereichsversorgung									
510000	Medizinische Bereichsversorgung									
Operative Gebarung										
SU 21 / 31	Summe Erträge / Einzahlungen operative Gebarung			0,00	0,00	0,00	0,00	0,00	0,00	
1/510000-564000	Totenbeschauggebühren (Besondere Geb.)	2211	3211	20	500,00	500,00	288,34	500,00	500,00	288,34
1/510000-700000	Miete	2223	3223	24	10.000,00	9.100,00	5.921,91	10.000,00	9.100,00	5.921,91
1/510000-728000	Entgelte für medizinische Leistungen	2225	3225	24	500,00		463,14	500,00		463,14
1/510000-751000	Gemeindeärztlicher Dienst	2231	3231	26	7.700,00	7.900,00	7.533,27	7.700,00	7.900,00	7.533,27
SU 22 / 32	Summe Aufwendungen / Auszahlungen operative Gebarung				18.700,00	17.500,00	14.206,66	18.700,00	17.500,00	14.206,66
SA 0 / SA 1	(0) Nettoergebnis (21 - 22) / (1) Geldfluss operative Gebarung (31 - 32)				-18.700,00	-17.500,00	-14.206,66	-18.700,00	-17.500,00	-14.206,66
SA01	Saldo (01) Haushaltsrücklagen (230 - 240)				0,00	0,00	0,00	0,00	0,00	0,00
SA00	Saldo (00) Nettoergebnis nach Haushaltsrücklagen (Saldo 0 + Saldo 01)				-18.700,00	-17.500,00	-14.206,66			
Investive Gebarung										
SU 33	Summe Einzahlungen investive Gebarung							0,00	0,00	0,00
SU 34	Summe Auszahlungen investive Gebarung							0,00	0,00	0,00
SA2	Saldo (2) Geldfluss aus der Investiven Gebarung (33 - 34)							0,00	0,00	0,00
SA3	Saldo (3) Nettofinanzierungssaldo (Saldo 1 + Saldo 2)							-18.700,00	-17.500,00	-14.206,66
Finanzierungstätigkeit										
SU 35	Summe Einzahlungen aus der Finanzierungstätigkeit							0,00	0,00	0,00
SU 36	Summe Auszahlungen aus der Finanzierungstätigkeit							0,00	0,00	0,00
SA4	Saldo (4) Geldfluss aus der Finanzierungstätigkeit (35 - 36)							0,00	0,00	0,00
SA5	Saldo (5) Geldfluss aus der voranschlagswirksamen Gebarung (Saldo 3 + Saldo 4)							-18.700,00	-17.500,00	-14.206,66
511	Familienberatung									
511000	Familienberatung									
Operative Gebarung										
SU 21 / 31	Summe Erträge / Einzahlungen operative Gebarung				0,00	0,00	0,00	0,00	0,00	0,00
1/511000-680000	Planmäßige Abschreibung	2226			100,00	100,00	124,68			
SU 22 / 32	Summe Aufwendungen / Auszahlungen operative Gebarung				100,00	100,00	124,68	0,00	0,00	0,00
SA 0 / SA 1	(0) Nettoergebnis (21 - 22) / (1) Geldfluss operative Gebarung (31 - 32)				-100,00	-100,00	-124,68	0,00	0,00	0,00
SA01	Saldo (01) Haushaltsrücklagen (230 - 240)				0,00	0,00	0,00	0,00	0,00	0,00
SA00	Saldo (00) Nettoergebnis nach Haushaltsrücklagen (Saldo 0 + Saldo 01)				-100,00	-100,00	-124,68			

	MVAG	VC QU	Ergebnisvoranschlag			Finanzierungsvoranschlag			
			EH	FH	VA 2025	VA 2024	RA 2023	VA 2025	VA 2024
Investive Gebarung									
SU 33	Summe Einzahlungen investive Gebarung						0,00	0,00	0,00
1/511000-010000	Adaptierung Eltern-Kind-Räumlichkeiten	3413 2 40					500,00		6.233,84
SU 34	Summe Auszahlungen investive Gebarung						500,00	0,00	6.233,84
SA2	Saldo (2) Geldfluss aus der Investiven Gebarung (33 – 34)						-500,00	0,00	-6.233,84
SA3	Saldo (3) Nettofinanzierungssaldo (Saldo 1 + Saldo 2)						-500,00	0,00	-6.233,84
Finanzierungstätigkeit									
SU 35	Summe Einzahlungen aus der Finanzierungstätigkeit						0,00	0,00	0,00
SU 36	Summe Auszahlungen aus der Finanzierungstätigkeit						0,00	0,00	0,00
SA4	Saldo (4) Geldfluss aus der Finanzierungstätigkeit (35 – 36)						0,00	0,00	0,00
SA5	Saldo (5) Geldfluss aus der voranschlagswirksamen Gebarung (Saldo 3 + Saldo 4)						-500,00	0,00	-6.233,84
512	Sonstige medizinische Beratung und Betreuung								
512000	Sonstige med. Beratung und Betreuung								
Operative Gebarung									
SU 21 / 31	Summe Erträge / Einzahlungen operative Gebarung				0,00	0,00	0,00	0,00	0,00
1/512000-680000	Planmäßige Abschreibung	2226			200,00	200,00	179,88		
1/512000-728000	Impfungen	2225 3225 24			200,00		20,00	200,00	20,00
SU 22 / 32	Summe Aufwendungen / Auszahlungen operative Gebarung				400,00	200,00	199,88	200,00	0,00
SA 0 / SA 1	(0) Nettoergebnis (21 - 22) / (1) Geldfluss operative Gebarung (31 – 32)				-400,00	-200,00	-199,88	-200,00	0,00
SA01	Saldo (01) Haushaltsrücklagen (230 - 240)				0,00	0,00	0,00	0,00	0,00
SA00	Saldo (00) Nettoergebnis nach Haushaltsrücklagen (Saldo 0 + Saldo 01)				-400,00	-200,00	-199,88		
Investive Gebarung									
SU 33	Summe Einzahlungen investive Gebarung						0,00	0,00	0,00
SU 34	Summe Auszahlungen investive Gebarung						0,00	0,00	0,00
SA2	Saldo (2) Geldfluss aus der Investiven Gebarung (33 – 34)						0,00	0,00	0,00
SA3	Saldo (3) Nettofinanzierungssaldo (Saldo 1 + Saldo 2)						-200,00	0,00	-20,00
Finanzierungstätigkeit									
SU 35	Summe Einzahlungen aus der Finanzierungstätigkeit						0,00	0,00	0,00
SU 36	Summe Auszahlungen aus der Finanzierungstätigkeit						0,00	0,00	0,00
SA4	Saldo (4) Geldfluss aus der Finanzierungstätigkeit (35 – 36)						0,00	0,00	0,00
SA5	Saldo (5) Geldfluss aus der voranschlagswirksamen Gebarung (Saldo 3 + Saldo 4)						-200,00	0,00	-20,00

		MVAG		VC QU	Ergebnisvoranschlag			Finanzierungsvoranschlag		
		EH	FH		VA 2025	VA 2024	RA 2023	VA 2025	VA 2024	RA 2023
519	Sonstige Einrichtungen und Maßnahmen									
519100	Covid-Maßnahmen									
Operative Gebarung										
2/519100+861000	Transfers von Ländern, Landesfonds und Landeskammern	2121	3121	15			2.753,66			2.753,66
SU 21 / 31	Summe Erträge / Einzahlungen operative Gebarung				0,00	0,00	2.753,66	0,00	0,00	2.753,66
1/519100-722000	Rückersätze von Erträgen	2225	3225	24			482,23			482,23
SU 22 / 32	Summe Aufwendungen / Auszahlungen operative Gebarung				0,00	0,00	482,23	0,00	0,00	482,23
SA 0 / SA 1	(0) Nettoergebnis (21 - 22) / (1) Geldfluss operative Gebarung (31 - 32)				0,00	0,00	2.271,43	0,00	0,00	2.271,43
SA01	Saldo (01) Haushaltsrücklagen (230 - 240)				0,00	0,00	0,00	0,00	0,00	0,00
SA00	Saldo (00) Nettoergebnis nach Haushaltsrücklagen (Saldo 0 + Saldo 01)				0,00	0,00	2.271,43			
Investive Gebarung										
SU 33	Summe Einzahlungen investive Gebarung							0,00	0,00	0,00
SU 34	Summe Auszahlungen investive Gebarung							0,00	0,00	0,00
SA2	Saldo (2) Geldfluss aus der Investiven Gebarung (33 - 34)							0,00	0,00	0,00
SA3	Saldo (3) Nettofinanzierungssaldo (Saldo 1 + Saldo 2)							0,00	0,00	2.271,43
Finanzierungstätigkeit										
SU 35	Summe Einzahlungen aus der Finanzierungstätigkeit							0,00	0,00	0,00
SU 36	Summe Auszahlungen aus der Finanzierungstätigkeit							0,00	0,00	0,00
SA4	Saldo (4) Geldfluss aus der Finanzierungstätigkeit (35 - 36)							0,00	0,00	0,00
SA5	Saldo (5) Geldfluss aus der voranschlagswirksamen Gebarung (Saldo 3 + Saldo 4)							0,00	0,00	2.271,43
52	Umweltschutz									
520	Natur- und Landschaftsschutz									
520000	Natur- und Landschaftsschutz									
Operative Gebarung										
SU 21 / 31	Summe Erträge / Einzahlungen operative Gebarung				0,00	0,00	0,00	0,00	0,00	0,00
1/520000-777000	Kapitaltransfers an private Organisationen ohne Erwerbszweck, Klimabündnis	2234		44	700,00	600,00	638,70			
SU 22 / 32	Summe Aufwendungen / Auszahlungen operative Gebarung				700,00	600,00	638,70	0,00	0,00	0,00
SA 0 / SA 1	(0) Nettoergebnis (21 - 22) / (1) Geldfluss operative Gebarung (31 - 32)				-700,00	-600,00	-638,70	0,00	0,00	0,00
SA01	Saldo (01) Haushaltsrücklagen (230 - 240)				0,00	0,00	0,00	0,00	0,00	0,00
SA00	Saldo (00) Nettoergebnis nach Haushaltsrücklagen (Saldo 0 + Saldo 01)				-700,00	-600,00	-638,70			
Investive Gebarung										
SU 33	Summe Einzahlungen investive Gebarung							0,00	0,00	0,00

		MVAG		VC QU	Ergebnisvoranschlag			Finanzierungsvoranschlag		
		EH	FH		VA 2025	VA 2024	RA 2023	VA 2025	VA 2024	RA 2023
1/520000-777000	Kapitaltransfers an private Organisationen ohne Erwerbszweck, Klimabündnis		3434	44				700,00	600,00	638,70
SU 34	Summe Auszahlungen investive Gebarung							700,00	600,00	638,70
SA2	Saldo (2) Geldfluss aus der Investiven Gebarung (33 – 34)							-700,00	-600,00	-638,70
SA3	Saldo (3) Nettofinanzierungssaldo (Saldo 1 + Saldo 2)							-700,00	-600,00	-638,70
Finanzierungstätigkeit										
SU 35	Summe Einzahlungen aus der Finanzierungstätigkeit							0,00	0,00	0,00
SU 36	Summe Auszahlungen aus der Finanzierungstätigkeit							0,00	0,00	0,00
SA4	Saldo (4) Geldfluss aus der Finanzierungstätigkeit (35 – 36)							0,00	0,00	0,00
SA5	Saldo (5) Geldfluss aus der voranschlagswirksamen Gebarung (Saldo 3 + Saldo 4)							-700,00	-600,00	-638,70
521	Reinhaltung der Gewässer									
521000	Reinhaltung der Gewässer									
Operative Gebarung										
SU 21 / 31	Summe Erträge / Einzahlungen operative Gebarung				0,00	0,00	0,00	0,00	0,00	0,00
1/521000-728000	Umweltsch. Gewässerreinigung	2225	3225	24	500,00			500,00		
SU 22 / 32	Summe Aufwendungen / Auszahlungen operative Gebarung				500,00	0,00	0,00	500,00	0,00	0,00
SA 0 / SA 1	(0) Nettoergebnis (21 - 22) / (1) Geldfluss operative Gebarung (31 – 32)				-500,00	0,00	0,00	-500,00	0,00	0,00
SA01	Saldo (01) Haushaltsrücklagen (230 - 240)				0,00	0,00	0,00	0,00	0,00	0,00
SA00	Saldo (00) Nettoergebnis nach Haushaltsrücklagen (Saldo 0 + Saldo 01)				-500,00	0,00	0,00			
Investive Gebarung										
SU 33	Summe Einzahlungen investive Gebarung							0,00	0,00	0,00
SU 34	Summe Auszahlungen investive Gebarung							0,00	0,00	0,00
SA2	Saldo (2) Geldfluss aus der Investiven Gebarung (33 – 34)							0,00	0,00	0,00
SA3	Saldo (3) Nettofinanzierungssaldo (Saldo 1 + Saldo 2)							-500,00	0,00	0,00
Finanzierungstätigkeit										
SU 35	Summe Einzahlungen aus der Finanzierungstätigkeit							0,00	0,00	0,00
SU 36	Summe Auszahlungen aus der Finanzierungstätigkeit							0,00	0,00	0,00
SA4	Saldo (4) Geldfluss aus der Finanzierungstätigkeit (35 – 36)							0,00	0,00	0,00
SA5	Saldo (5) Geldfluss aus der voranschlagswirksamen Gebarung (Saldo 3 + Saldo 4)							-500,00	0,00	0,00
522	Reinhaltung der Luft									
522010	Klimaschutz									
Operative Gebarung										
SU 21 / 31	Summe Erträge / Einzahlungen operative Gebarung				0,00	0,00	0,00	0,00	0,00	0,00

		MVAG		VC QU	Ergebnisvoranschlag			Finanzierungsvoranschlag		
		EH	FH		VA 2025	VA 2024	RA 2023	VA 2025	VA 2024	RA 2023
1/522010-778000	Kapitaltransfers an private Haushalte, div. Umweltförderungen	2234		44	4.800,00	4.800,00	8.800,00			
SU 22 / 32	Summe Aufwendungen / Auszahlungen operative Gebarung				4.800,00	4.800,00	8.800,00	0,00	0,00	0,00
SA 0 / SA 1	(0) Nettoergebnis (21 - 22) / (1) Geldfluss operative Gebarung (31 - 32)				-4.800,00	-4.800,00	-8.800,00	0,00	0,00	0,00
SA01	Saldo (01) Haushaltsrücklagen (230 - 240)				0,00	0,00	0,00	0,00	0,00	0,00
SA00	Saldo (00) Nettoergebnis nach Haushaltsrücklagen (Saldo 0 + Saldo 01)				-4.800,00	-4.800,00	-8.800,00			
Investive Gebarung										
SU 33	Summe Einzahlungen investive Gebarung							0,00	0,00	0,00
1/522010-778000	Kapitaltransfers an private Haushalte, div. Umweltförderungen		3434	44				4.800,00	4.800,00	8.800,00
SU 34	Summe Auszahlungen investive Gebarung							4.800,00	4.800,00	8.800,00
SA2	Saldo (2) Geldfluss aus der Investiven Gebarung (33 - 34)							-4.800,00	-4.800,00	-8.800,00
SA3	Saldo (3) Nettofinanzierungssaldo (Saldo 1 + Saldo 2)							-4.800,00	-4.800,00	-8.800,00
Finanzierungstätigkeit										
SU 35	Summe Einzahlungen aus der Finanzierungstätigkeit							0,00	0,00	0,00
SU 36	Summe Auszahlungen aus der Finanzierungstätigkeit							0,00	0,00	0,00
SA4	Saldo (4) Geldfluss aus der Finanzierungstätigkeit (35 - 36)							0,00	0,00	0,00
SA5	Saldo (5) Geldfluss aus der voranschlagswirksamen Gebarung (Saldo 3 + Saldo 4)							-4.800,00	-4.800,00	-8.800,00
529	Sonstige Einrichtungen und Maßnahmen									
529000	Sonstige Einrichtungen und Maßnahmen									
Operative Gebarung										
2/529000+808000	Veräußerungen von Strom, Stromtankstellen	2116	3116	16	15.000,00	4.600,00	2.864,17	15.000,00	4.600,00	2.864,17
SU 21 / 31	Summe Erträge / Einzahlungen operative Gebarung				15.000,00	4.600,00	2.864,17	15.000,00	4.600,00	2.864,17
1/529000-600000	Stromtankstelle Strom	2222	3222	24	15.000,00	3.000,00	6.652,11	15.000,00	3.000,00	6.652,11
1/529000-680000	Planmäßige Abschreibung	2226			2.800,00	3.800,00	4.774,14			
1/529000-728000	Schädlingsbekämpfung Miniermotte	2225	3225	24	1.500,00	3.000,00	2.151,62	1.500,00	3.000,00	2.151,62
SU 22 / 32	Summe Aufwendungen / Auszahlungen operative Gebarung				19.300,00	9.800,00	13.577,87	16.500,00	6.000,00	8.803,73
SA 0 / SA 1	(0) Nettoergebnis (21 - 22) / (1) Geldfluss operative Gebarung (31 - 32)				-4.300,00	-5.200,00	-10.713,70	-1.500,00	-1.400,00	-5.939,56
SA01	Saldo (01) Haushaltsrücklagen (230 - 240)				0,00	0,00	0,00	0,00	0,00	0,00
SA00	Saldo (00) Nettoergebnis nach Haushaltsrücklagen (Saldo 0 + Saldo 01)				-4.300,00	-5.200,00	-10.713,70			
Investive Gebarung										
SU 33	Summe Einzahlungen investive Gebarung							0,00	0,00	0,00
SU 34	Summe Auszahlungen investive Gebarung							0,00	0,00	0,00
SA2	Saldo (2) Geldfluss aus der Investiven Gebarung (33 - 34)							0,00	0,00	0,00
SA3	Saldo (3) Nettofinanzierungssaldo (Saldo 1 + Saldo 2)							-1.500,00	-1.400,00	-5.939,56

	MVAG	VC QU	Ergebnisvoranschlag			Finanzierungsvoranschlag				
			EH	FH	VA 2025	VA 2024	RA 2023	VA 2025	VA 2024	RA 2023
Finanzierungstätigkeit										
SU 35			Summe Einzahlungen aus der Finanzierungstätigkeit					0,00	0,00	0,00
SU 36			Summe Auszahlungen aus der Finanzierungstätigkeit					0,00	0,00	0,00
SA4			Saldo (4) Geldfluss aus der Finanzierungstätigkeit (35 – 36)					0,00	0,00	0,00
SA5			Saldo (5) Geldfluss aus der voranschlagswirksamen Gebarung (Saldo 3 + Saldo 4)					-1.500,00	-1.400,00	-5.939,56
53			Rettungs- und Warndienste							
530			Rettungsdienste							
530000			Rettungsdienste							
Operative Gebarung										
SU 21 / 31			Summe Erträge / Einzahlungen operative Gebarung			0,00	0,00	0,00	0,00	0,00
1/530000-757000			Asboe - Rotes Kreuz	2234 3234 27		10.000,00			10.000,00	
SU 22 / 32			Summe Aufwendungen / Auszahlungen operative Gebarung			0,00	10.000,00	0,00	0,00	10.000,00
SA 0 / SA 1			(0) Nettoergebnis (21 - 22) / (1) Geldfluss operative Gebarung (31 – 32)			0,00	-10.000,00	0,00	0,00	-10.000,00
SA01			Saldo (01) Haushaltsrücklagen (230 - 240)			0,00	0,00	0,00	0,00	0,00
SA00			Saldo (00) Nettoergebnis nach Haushaltsrücklagen (Saldo 0 + Saldo 01)			0,00	-10.000,00	0,00		
Investive Gebarung										
SU 33			Summe Einzahlungen investive Gebarung					0,00	0,00	0,00
SU 34			Summe Auszahlungen investive Gebarung					0,00	0,00	0,00
SA2			Saldo (2) Geldfluss aus der Investiven Gebarung (33 – 34)					0,00	0,00	0,00
SA3			Saldo (3) Nettofinanzierungssaldo (Saldo 1 + Saldo 2)					0,00	-10.000,00	0,00
Finanzierungstätigkeit										
SU 35			Summe Einzahlungen aus der Finanzierungstätigkeit					0,00	0,00	0,00
SU 36			Summe Auszahlungen aus der Finanzierungstätigkeit					0,00	0,00	0,00
SA4			Saldo (4) Geldfluss aus der Finanzierungstätigkeit (35 – 36)					0,00	0,00	0,00
SA5			Saldo (5) Geldfluss aus der voranschlagswirksamen Gebarung (Saldo 3 + Saldo 4)					0,00	-10.000,00	0,00
56			Krankenanstalten anderer Rechtsträger							
562			Sprengelbeiträge							
562000			Sprengelbeiträge							
Operative Gebarung										
SU 21 / 31			Summe Erträge / Einzahlungen operative Gebarung			0,00	0,00	0,00	0,00	0,00
1/562000-752000			NÖKAS Umlage	2231 3231 26		582.000,00	550.000,00	509.431,04	582.000,00	550.000,00
SU 22 / 32			Summe Aufwendungen / Auszahlungen operative Gebarung			582.000,00	550.000,00	509.431,04	582.000,00	550.000,00
SA 0 / SA 1			(0) Nettoergebnis (21 - 22) / (1) Geldfluss operative Gebarung (31 – 32)			-582.000,00	-550.000,00	-509.431,04	-582.000,00	-550.000,00
SA01			Saldo (01) Haushaltsrücklagen (230 - 240)			0,00	0,00	0,00	0,00	0,00

		MVAG		VC QU	Ergebnisvoranschlag			Finanzierungsvoranschlag		
		EH	FH		VA 2025	VA 2024	RA 2023	VA 2025	VA 2024	RA 2023
SA00	Saldo (00) Nettoergebnis nach Haushaltsrücklagen (Saldo 0 + Saldo 01)				-582.000,00	-550.000,00	-509.431,04			
Investive Gebarung										
SU 33	Summe Einzahlungen investive Gebarung							0,00	0,00	0,00
SU 34	Summe Auszahlungen investive Gebarung							0,00	0,00	0,00
SA2	Saldo (2) Geldfluss aus der Investiven Gebarung (33 – 34)							0,00	0,00	0,00
SA3	Saldo (3) Nettofinanzierungssaldo (Saldo 1 + Saldo 2)							-582.000,00	-550.000,00	-509.431,04
Finanzierungstätigkeit										
SU 35	Summe Einzahlungen aus der Finanzierungstätigkeit							0,00	0,00	0,00
SU 36	Summe Auszahlungen aus der Finanzierungstätigkeit							0,00	0,00	0,00
SA4	Saldo (4) Geldfluss aus der Finanzierungstätigkeit (35 – 36)							0,00	0,00	0,00
SA5	Saldo (5) Geldfluss aus der voranschlagswirksamen Gebarung (Saldo 3 + Saldo 4)							-582.000,00	-550.000,00	-509.431,04
562100	Sprengelbeiträge									
Operative Gebarung										
SU 21 / 31	Summe Erträge / Einzahlungen operative Gebarung				0,00	0,00	0,00	0,00	0,00	0,00
1/562100-752100	Sprengelbeitrag Nökas (Vw Aufw.)	2231	3231	26						11,20
SU 22 / 32	Summe Aufwendungen / Auszahlungen operative Gebarung				0,00	0,00	11,20	0,00	0,00	11,20
SA 0 / SA 1	(0) Nettoergebnis (21 - 22) / (1) Geldfluss operative Gebarung (31 – 32)				0,00	0,00	-11,20	0,00	0,00	-11,20
SA01	Saldo (01) Haushaltsrücklagen (230 - 240)				0,00	0,00	0,00	0,00	0,00	0,00
SA00	Saldo (00) Nettoergebnis nach Haushaltsrücklagen (Saldo 0 + Saldo 01)				0,00	0,00	-11,20			
Investive Gebarung										
SU 33	Summe Einzahlungen investive Gebarung							0,00	0,00	0,00
SU 34	Summe Auszahlungen investive Gebarung							0,00	0,00	0,00
SA2	Saldo (2) Geldfluss aus der Investiven Gebarung (33 – 34)							0,00	0,00	0,00
SA3	Saldo (3) Nettofinanzierungssaldo (Saldo 1 + Saldo 2)							0,00	0,00	-11,20
Finanzierungstätigkeit										
SU 35	Summe Einzahlungen aus der Finanzierungstätigkeit							0,00	0,00	0,00
SU 36	Summe Auszahlungen aus der Finanzierungstätigkeit							0,00	0,00	0,00
SA4	Saldo (4) Geldfluss aus der Finanzierungstätigkeit (35 – 36)							0,00	0,00	0,00
SA5	Saldo (5) Geldfluss aus der voranschlagswirksamen Gebarung (Saldo 3 + Saldo 4)							0,00	0,00	-11,20

		MVAG		VC QU	Ergebnisvoranschlag			Finanzierungsvoranschlag		
		EH	FH		VA 2025	VA 2024	RA 2023	VA 2025	VA 2024	RA 2023
6 Straßen- und Wasserbau, Verkehr										
61	Straßenbau									
612	Gemeindestraßen									
612000	Gemeindestraßen									
Operative Gebarung										
2/612000+808000	Verkauf Von Hausnummerntafeln	2116	3116	16	100,00	100,00		100,00	100,00	
2/612000+813000	Erträge aus der Auflösung von Investitionszuschüssen (Kapitaltransfers)	2127			7.500,00	4.600,00	6.052,42			
2/612000+817000	Erträge aus der Auflösung von sonstigen Rückstellungen	2117					323,30			
6/612000+871000	Bedarfszuweisung	2121	3121	1 33	290.000,00	260.000,00	260.000,00	290.000,00	260.000,00	260.000,00
SU 21 / 31	Summe Erträge / Einzahlungen operative Gebarung				297.600,00	264.700,00	266.375,72	290.100,00	260.100,00	260.000,00
1/612000-400000	Geringwertige Wirtschaftsgüter (GWG)	2221	3221	23	100,00	200,00	757,90	100,00	200,00	757,90
1/612000-511000	Bezüge Vb Der Besoldungsgruppe li	2211	3211	20	15.200,00	14.500,00	13.671,17	15.200,00	14.500,00	13.671,17
1/612000-565000	Mehrleistungsvergütungen	2211	3211	20	100,00	100,00	47,54	100,00	100,00	47,54
1/612000-569000	Vb Zulagen	2211	3211	20	600,00	600,00	552,00	600,00	600,00	552,00
1/612000-580000	Dgb für Familienbeihilfen	2212	3212	20	600,00	600,00	527,90	600,00	600,00	527,90
1/612000-582000	Dgb zur Sozialversicherung	2212	3212	20	3.300,00	3.100,00	3.017,89	3.300,00	3.100,00	3.017,89
1/612000-592000	Dotierung von Rückstellungen für Jubiläumswendungen	2214			300,00	200,00	833,57			
1/612000-611000	Instandhaltung von Strassenbauten	2224	3224	24	3.000,00	2.200,00	17.156,68	3.000,00	2.200,00	17.156,68
1/612000-680000	Planmäßige Abschreibung	2226			148.000,00	149.700,00	145.664,74			
SU 22 / 32	Summe Aufwendungen / Auszahlungen operative Gebarung				171.200,00	171.200,00	182.229,39	22.900,00	21.300,00	35.731,08
SA 0 / SA 1	(0) Nettoergebnis (21 - 22) / (1) Geldfluss operative Gebarung (31 - 32)				126.400,00	93.500,00	84.146,33	267.200,00	238.800,00	224.268,92
5/612000-795001	Zuweisung an allgemeine Haushaltsrücklagen	2401		1			455.134,32			
SA01	Saldo (01) Haushaltsrücklagen (230 - 240)				0,00	0,00	-455.134,32	0,00	0,00	0,00
SA00	Saldo (00) Nettoergebnis nach Haushaltsrücklagen (Saldo 0 + Saldo 01)				126.400,00	93.500,00	-370.987,99			
Investive Gebarung										
6/612000+300000	Kapitaltransfers von Bund, Bundesfonds und Bundeskammern		3331	1 33						97.993,00
6/612000+301000	Kapitaltransfers von Ländern, Landesfonds und Landeskammern- Mittel aus Raumordnung		3331	1					15.000,00	
SU 33	Summe Einzahlungen investive Gebarung							0,00	15.000,00	97.993,00
5/612000-002000	Straßenbauten		3412	1 40				290.000,00	360.400,00	272.569,19
SU 34	Summe Auszahlungen investive Gebarung							290.000,00	360.400,00	272.569,19
SA2	Saldo (2) Geldfluss aus der Investiven Gebarung (33 - 34)							-290.000,00	-345.400,00	-174.576,19
SA3	Saldo (3) Nettofinanzierungssaldo (Saldo 1 + Saldo 2)							-22.800,00	-106.600,00	49.692,73

	MVAG	VC QU	Ergebnisvoranschlag			Finanzierungsvoranschlag				
			EH	FH	VA 2025	VA 2024	RA 2023	VA 2025	VA 2024	RA 2023
Finanzierungstätigkeit										
SU 35			Summe Einzahlungen aus der Finanzierungstätigkeit					0,00	0,00	0,00
SU 36			Summe Auszahlungen aus der Finanzierungstätigkeit					0,00	0,00	0,00
SA4			Saldo (4) Geldfluss aus der Finanzierungstätigkeit (35 – 36)					0,00	0,00	0,00
SA5			Saldo (5) Geldfluss aus der voranschlagswirksamen Gebarung (Saldo 3 + Saldo 4)					-22.800,00	-106.600,00	49.692,73
63 Schutzwasserbau										
631 Konkurrenzgewässer										
631000 Konkurrenzgewässer										
Operative Gebarung										
SU 21 / 31			Summe Erträge / Einzahlungen operative Gebarung			0,00	0,00	0,00	0,00	0,00
1/631000-752000			2231	3231	26	2.900,00	2.900,00		2.900,00	2.900,00
1/631000-752100			2231	3231	26	500,00	500,00	495,00	500,00	495,00
SU 22 / 32			Summe Aufwendungen / Auszahlungen operative Gebarung			3.400,00	3.400,00	495,00	3.400,00	3.400,00
SA 0 / SA 1			(0) Nettoergebnis (21 - 22) / (1) Geldfluss operative Gebarung (31 – 32)			-3.400,00	-3.400,00	-495,00	-3.400,00	-495,00
SA01			Saldo (01) Haushaltsrücklagen (230 - 240)			0,00	0,00	0,00	0,00	0,00
SA00			Saldo (00) Nettoergebnis nach Haushaltsrücklagen (Saldo 0 + Saldo 01)			-3.400,00	-3.400,00	-495,00		
Investive Gebarung										
SU 33			Summe Einzahlungen investive Gebarung					0,00	0,00	0,00
SU 34			Summe Auszahlungen investive Gebarung					0,00	0,00	0,00
SA2			Saldo (2) Geldfluss aus der Investiven Gebarung (33 – 34)					0,00	0,00	0,00
SA3			Saldo (3) Nettofinanzierungssaldo (Saldo 1 + Saldo 2)					-3.400,00	-3.400,00	-495,00
Finanzierungstätigkeit										
SU 35			Summe Einzahlungen aus der Finanzierungstätigkeit					0,00	0,00	0,00
SU 36			Summe Auszahlungen aus der Finanzierungstätigkeit					0,00	0,00	0,00
SA4			Saldo (4) Geldfluss aus der Finanzierungstätigkeit (35 – 36)					0,00	0,00	0,00
SA5			Saldo (5) Geldfluss aus der voranschlagswirksamen Gebarung (Saldo 3 + Saldo 4)					-3.400,00	-3.400,00	-495,00
633 Wildbachverbauung										
633000 Wildbachverbauung										
Operative Gebarung										
SU 21 / 31			Summe Erträge / Einzahlungen operative Gebarung			0,00	0,00	0,00	0,00	0,00
1/633000-680000			2226			200,00	200,00	206,05		
SU 22 / 32			Summe Aufwendungen / Auszahlungen operative Gebarung			200,00	200,00	206,05	0,00	0,00
SA 0 / SA 1			(0) Nettoergebnis (21 - 22) / (1) Geldfluss operative Gebarung (31 – 32)			-200,00	-200,00	-206,05	0,00	0,00
SA01			Saldo (01) Haushaltsrücklagen (230 - 240)			0,00	0,00	0,00	0,00	0,00
SA00			Saldo (00) Nettoergebnis nach Haushaltsrücklagen (Saldo 0 + Saldo 01)			-200,00	-200,00	-206,05		

		MVAG		VC QU	Ergebnisvoranschlag			Finanzierungsvoranschlag		
		EH	FH		VA 2025	VA 2024	RA 2023	VA 2025	VA 2024	RA 2023
Investive Gebarung										
SU 33	Summe Einzahlungen investive Gebarung							0,00	0,00	0,00
SU 34	Summe Auszahlungen investive Gebarung							0,00	0,00	0,00
SA2	Saldo (2) Geldfluss aus der Investiven Gebarung (33 – 34)							0,00	0,00	0,00
SA3	Saldo (3) Nettofinanzierungssaldo (Saldo 1 + Saldo 2)							0,00	0,00	0,00
Finanzierungstätigkeit										
SU 35	Summe Einzahlungen aus der Finanzierungstätigkeit							0,00	0,00	0,00
SU 36	Summe Auszahlungen aus der Finanzierungstätigkeit							0,00	0,00	0,00
SA4	Saldo (4) Geldfluss aus der Finanzierungstätigkeit (35 – 36)							0,00	0,00	0,00
SA5	Saldo (5) Geldfluss aus der voranschlagswirksamen Gebarung (Saldo 3 + Saldo 4)							0,00	0,00	0,00
64	Straßenverkehr									
640	Einrichtungen und Maßnahmen nach der Straßenverkehrsordnu									
640000	Einrichtungen u.Maßn.n.d.STVO									
Operative Gebarung										
2/640000+868000	Gemeindestrassenstraßen	2124	3124	16	2.000,00	2.000,00	1.130,00	2.000,00	2.000,00	1.130,00
SU 21 / 31	Summe Erträge / Einzahlungen operative Gebarung				2.000,00	2.000,00	1.130,00	2.000,00	2.000,00	1.130,00
1/640000-400000	Geringwertige Wirtschaftsgüter (GWG)	2221	3221	23	1.000,00	500,00	1.716,24	1.000,00	500,00	1.716,24
1/640000-680000	Planmäßige Abschreibung	2226			300,00	300,00	310,04			
SU 22 / 32	Summe Aufwendungen / Auszahlungen operative Gebarung				1.300,00	800,00	2.026,28	1.000,00	500,00	1.716,24
SA 0 / SA 1	(0) Nettoergebnis (21 - 22) / (1) Geldfluss operative Gebarung (31 – 32)				700,00	1.200,00	-896,28	1.000,00	1.500,00	-586,24
SA01	Saldo (01) Haushaltsrücklagen (230 - 240)				0,00	0,00	0,00	0,00	0,00	0,00
SA00	Saldo (00) Nettoergebnis nach Haushaltsrücklagen (Saldo 0 + Saldo 01)				700,00	1.200,00	-896,28			
Investive Gebarung										
SU 33	Summe Einzahlungen investive Gebarung							0,00	0,00	0,00
1/640000-050000	Ankauf von Verkehrszeichen und Spiegeln		3412	2 40				500,00	500,00	
SU 34	Summe Auszahlungen investive Gebarung							500,00	500,00	0,00
SA2	Saldo (2) Geldfluss aus der Investiven Gebarung (33 – 34)							-500,00	-500,00	0,00
SA3	Saldo (3) Nettofinanzierungssaldo (Saldo 1 + Saldo 2)							500,00	1.000,00	-586,24
Finanzierungstätigkeit										
SU 35	Summe Einzahlungen aus der Finanzierungstätigkeit							0,00	0,00	0,00
SU 36	Summe Auszahlungen aus der Finanzierungstätigkeit							0,00	0,00	0,00
SA4	Saldo (4) Geldfluss aus der Finanzierungstätigkeit (35 – 36)							0,00	0,00	0,00
SA5	Saldo (5) Geldfluss aus der voranschlagswirksamen Gebarung (Saldo 3 + Saldo 4)							500,00	1.000,00	-586,24

	MVAG	VC QU	Ergebnisvoranschlag			Finanzierungsvoranschlag			
			EH	FH	VA 2025	VA 2024	RA 2023	VA 2025	VA 2024
7 Wirtschaftsförderung									
71	Grundlagenverbesserung in der Land- und Forstwirtschaft								
710	Land- und forstwirtschaftlicher Wegebau								
710000	Land- und forstwirtschaftl. Wegebau								
Operative Gebarung									
SU 21 / 31	Summe Erträge / Einzahlungen operative Gebarung				0,00	0,00	0,00	0,00	0,00
1/710000-680000	Planmäßige Abschreibung	2226			500,00	500,00	487,48		
SU 22 / 32	Summe Aufwendungen / Auszahlungen operative Gebarung				500,00	500,00	487,48	0,00	0,00
SA 0 / SA 1	(0) Nettoergebnis (21 - 22) / (1) Geldfluss operative Gebarung (31 - 32)				-500,00	-500,00	-487,48	0,00	0,00
SA01	Saldo (01) Haushaltsrücklagen (230 - 240)				0,00	0,00	0,00	0,00	0,00
SA00	Saldo (00) Nettoergebnis nach Haushaltsrücklagen (Saldo 0 + Saldo 01)				-500,00	-500,00	-487,48		
Investive Gebarung									
SU 33	Summe Einzahlungen investive Gebarung						0,00	0,00	0,00
SU 34	Summe Auszahlungen investive Gebarung						0,00	0,00	0,00
SA2	Saldo (2) Geldfluss aus der Investiven Gebarung (33 - 34)						0,00	0,00	0,00
SA3	Saldo (3) Nettofinanzierungssaldo (Saldo 1 + Saldo 2)						0,00	0,00	0,00
Finanzierungstätigkeit									
SU 35	Summe Einzahlungen aus der Finanzierungstätigkeit						0,00	0,00	0,00
SU 36	Summe Auszahlungen aus der Finanzierungstätigkeit						0,00	0,00	0,00
SA4	Saldo (4) Geldfluss aus der Finanzierungstätigkeit (35 - 36)						0,00	0,00	0,00
SA5	Saldo (5) Geldfluss aus der voranschlagswirksamen Gebarung (Saldo 3 + Saldo 4)						0,00	0,00	0,00
719	Sonstige Maßnahmen								
719000	Sonstige Maßnahmen								
Operative Gebarung									
SU 21 / 31	Summe Erträge / Einzahlungen operative Gebarung				0,00	0,00	0,00	0,00	0,00
1/719000-757000	Subvention Kleintierzucht-u. Siedlerv	2234 3234 27			2.000,00	1.000,00	3.400,00	2.000,00	1.000,00
SU 22 / 32	Summe Aufwendungen / Auszahlungen operative Gebarung				2.000,00	1.000,00	3.400,00	2.000,00	1.000,00
SA 0 / SA 1	(0) Nettoergebnis (21 - 22) / (1) Geldfluss operative Gebarung (31 - 32)				-2.000,00	-1.000,00	-3.400,00	-2.000,00	-1.000,00
SA01	Saldo (01) Haushaltsrücklagen (230 - 240)				0,00	0,00	0,00	0,00	0,00
SA00	Saldo (00) Nettoergebnis nach Haushaltsrücklagen (Saldo 0 + Saldo 01)				-2.000,00	-1.000,00	-3.400,00		
Investive Gebarung									
SU 33	Summe Einzahlungen investive Gebarung						0,00	0,00	0,00
SU 34	Summe Auszahlungen investive Gebarung						0,00	0,00	0,00
SA2	Saldo (2) Geldfluss aus der Investiven Gebarung (33 - 34)						0,00	0,00	0,00
SA3	Saldo (3) Nettofinanzierungssaldo (Saldo 1 + Saldo 2)						-2.000,00	-1.000,00	-3.400,00

	MVAG	VC QU	Ergebnisvoranschlag			Finanzierungsvoranschlag			
			EH	FH	VA 2025	VA 2024	RA 2023	VA 2025	VA 2024
Finanzierungstätigkeit									
SU 35			Summe Einzahlungen aus der Finanzierungstätigkeit				0,00	0,00	0,00
SU 36			Summe Auszahlungen aus der Finanzierungstätigkeit				0,00	0,00	0,00
SA4			Saldo (4) Geldfluss aus der Finanzierungstätigkeit (35 – 36)				0,00	0,00	0,00
SA5			Saldo (5) Geldfluss aus der voranschlagswirksamen Gebarung (Saldo 3 + Saldo 4)				-2.000,00	-1.000,00	-3.400,00
78 Förderung von Handel, Gewerbe und Industrie									
789 Sonstige Einrichtungen und Maßnahmen									
789000 Sonstige Einrichtungen und Maßnahmen									
Operative Gebarung									
SU 21 / 31			Summe Erträge / Einzahlungen operative Gebarung			0,00	0,00	0,00	0,00
1/789000-752200			2231	3231	26	1.900,00	1.900,00	1.903,00	1.900,00
SU 22 / 32			Summe Aufwendungen / Auszahlungen operative Gebarung			1.900,00	1.900,00	1.903,00	1.900,00
SA 0 / SA 1			(0) Nettoergebnis (21 - 22) / (1) Geldfluss operative Gebarung (31 – 32)			-1.900,00	-1.900,00	-1.903,00	-1.900,00
SA01			Saldo (01) Haushaltsrücklagen (230 - 240)			0,00	0,00	0,00	0,00
SA00			Saldo (00) Nettoergebnis nach Haushaltsrücklagen (Saldo 0 + Saldo 01)			-1.900,00	-1.900,00	-1.903,00	
Investive Gebarung									
SU 33			Summe Einzahlungen investive Gebarung				0,00	0,00	0,00
SU 34			Summe Auszahlungen investive Gebarung				0,00	0,00	0,00
SA2			Saldo (2) Geldfluss aus der Investiven Gebarung (33 – 34)				0,00	0,00	0,00
SA3			Saldo (3) Nettofinanzierungssaldo (Saldo 1 + Saldo 2)				-1.900,00	-1.900,00	-1.903,00
Finanzierungstätigkeit									
SU 35			Summe Einzahlungen aus der Finanzierungstätigkeit				0,00	0,00	0,00
SU 36			Summe Auszahlungen aus der Finanzierungstätigkeit				0,00	0,00	0,00
SA4			Saldo (4) Geldfluss aus der Finanzierungstätigkeit (35 – 36)				0,00	0,00	0,00
SA5			Saldo (5) Geldfluss aus der voranschlagswirksamen Gebarung (Saldo 3 + Saldo 4)				-1.900,00	-1.900,00	-1.903,00

	MVAG VC QU			Ergebnisvoranschlag			Finanzierungsvoranschlag			
	EH	FH		VA 2025	VA 2024	RA 2023	VA 2025	VA 2024	RA 2023	
8 Dienstleistungen										
81	Öffentliche Einrichtungen (soweit nicht dem Abschnitt 85 zuzuordnen)									
813	Müllbeseitigung									
813000	Müllbeseitigung									
Operative Gebarung										
2/813000+817000	Erträge aus der Auflösung von sonstigen Rückstellungen	2117				296,35				
2/813000+828000	Müllerlöse	2116	3116	18	25.000,00	25.000,00	24.484,90	25.000,00	25.000,00	24.484,90
SU 21 / 31	Summe Erträge / Einzahlungen operative Gebarung				25.000,00	25.000,00	24.781,25	25.000,00	25.000,00	24.484,90
1/813000-413000	Ankauf von Müllsäcken	2221	3221	23	1.000,00	1.000,00	2.612,50	1.000,00	1.000,00	2.612,50
1/813000-459000	Sonstige Verbrauchsgüter, Gassisackerl etc.	2221	3221	23	5.700,00	5.800,00	3.783,25	5.700,00	5.800,00	3.783,25
1/813000-511000	Bezüge für VB der Besoldungsgruppe II	2211	3211	20	13.900,00	13.300,00	12.531,97	13.900,00	13.300,00	12.531,97
1/813000-565000	Mehrleistungsvergütungen	2211	3211	20			43,58			43,58
1/813000-569000	Sonstige Nebengebühren	2211	3211	20	600,00	600,00	506,02	600,00	600,00	506,02
1/813000-580000	DGB zur Familienbeihilfe	2212	3212	20	500,00	500,00	483,91	500,00	500,00	483,91
1/813000-582000	Sonstige Dienstgeberbeiträge zur sozialen Sicherheit	2212	3212	20	3.000,00	2.900,00	2.766,38	3.000,00	2.900,00	2.766,38
1/813000-592000	Dotierung von Rückstellungen für Jubiläumszuwendungen	2214			300,00	200,00	764,10			
1/813000-728000	Entsorgungskosten	2225	3225	24	9.000,00	9.000,00	7.611,22	9.000,00	9.000,00	7.611,22
SU 22 / 32	Summe Aufwendungen / Auszahlungen operative Gebarung				34.000,00	33.300,00	31.102,93	33.700,00	33.100,00	30.338,83
SA 0 / SA 1	(0) Nettoergebnis (21 - 22) / (1) Geldfluss operative Gebarung (31 - 32)				-9.000,00	-8.300,00	-6.321,68	-8.700,00	-8.100,00	-5.853,93
SA01	Saldo (01) Haushaltsrücklagen (230 - 240)				0,00	0,00	0,00	0,00	0,00	0,00
SA00	Saldo (00) Nettoergebnis nach Haushaltsrücklagen (Saldo 0 + Saldo 01)				-9.000,00	-8.300,00	-6.321,68			
Investive Gebarung										
SU 33	Summe Einzahlungen investive Gebarung							0,00	0,00	0,00
SU 34	Summe Auszahlungen investive Gebarung							0,00	0,00	0,00
SA2	Saldo (2) Geldfluss aus der Investiven Gebarung (33 - 34)							0,00	0,00	0,00
SA3	Saldo (3) Nettofinanzierungssaldo (Saldo 1 + Saldo 2)							-8.700,00	-8.100,00	-5.853,93
Finanzierungstätigkeit										
SU 35	Summe Einzahlungen aus der Finanzierungstätigkeit							0,00	0,00	0,00
SU 36	Summe Auszahlungen aus der Finanzierungstätigkeit							0,00	0,00	0,00
SA4	Saldo (4) Geldfluss aus der Finanzierungstätigkeit (35 - 36)							0,00	0,00	0,00
SA5	Saldo (5) Geldfluss aus der voranschlagswirksamen Gebarung (Saldo 3 + Saldo 4)							-8.700,00	-8.100,00	-5.853,93

		MVAG VC QU			Ergebnisvoranschlag			Finanzierungsvoranschlag		
		EH	FH		VA 2025	VA 2024	RA 2023	VA 2025	VA 2024	RA 2023
814	Straßenreinigung									
814000	Straßenreinigung									
Operative Gebarung										
SU 21 / 31	Summe Erträge / Einzahlungen operative Gebarung				0,00	0,00	0,00	0,00	0,00	0,00
1/814000-728000	Strassenkehrungen und Winterdienst	2225	3225	24	40.000,00	40.000,00	47.087,65	40.000,00	40.000,00	63.817,89
SU 22 / 32	Summe Aufwendungen / Auszahlungen operative Gebarung				40.000,00	40.000,00	47.087,65	40.000,00	40.000,00	63.817,89
SA 0 / SA 1	(0) Nettoergebnis (21 - 22) / (1) Geldfluss operative Gebarung (31 - 32)				-40.000,00	-40.000,00	-47.087,65	-40.000,00	-40.000,00	-63.817,89
SA01	Saldo (01) Haushaltsrücklagen (230 - 240)				0,00	0,00	0,00	0,00	0,00	0,00
SA00	Saldo (00) Nettoergebnis nach Haushaltsrücklagen (Saldo 0 + Saldo 01)				-40.000,00	-40.000,00	-47.087,65			
Investive Gebarung										
SU 33	Summe Einzahlungen investive Gebarung							0,00	0,00	0,00
SU 34	Summe Auszahlungen investive Gebarung							0,00	0,00	0,00
SA2	Saldo (2) Geldfluss aus der Investiven Gebarung (33 - 34)							0,00	0,00	0,00
SA3	Saldo (3) Nettofinanzierungssaldo (Saldo 1 + Saldo 2)							-40.000,00	-40.000,00	-63.817,89
Finanzierungstätigkeit										
SU 35	Summe Einzahlungen aus der Finanzierungstätigkeit							0,00	0,00	0,00
SU 36	Summe Auszahlungen aus der Finanzierungstätigkeit							0,00	0,00	0,00
SA4	Saldo (4) Geldfluss aus der Finanzierungstätigkeit (35 - 36)							0,00	0,00	0,00
SA5	Saldo (5) Geldfluss aus der voranschlagswirksamen Gebarung (Saldo 3 + Saldo 4)							-40.000,00	-40.000,00	-63.817,89
815	Park- und Gartenanlagen, Kinderspielplätze									
815000	Park- und Gartenanlagen, Kinderspielpl.									
Operative Gebarung										
2/815000+813000	Erträge aus der Auflösung von Investitionszuschüssen (Kapitaltransfers)		2127		2.900,00	2.900,00	2.862,12			
2/815000+817000	Erträge aus der Auflösung von sonstigen Rückstellungen		2117				296,35			
SU 21 / 31	Summe Erträge / Einzahlungen operative Gebarung				2.900,00	2.900,00	3.158,47	0,00	0,00	0,00
1/815000-400000	Geringwertige Wirtschaftsgüter (GWG)	2221	3221	23	1.000,00	1.000,00	991,20	1.000,00	1.000,00	991,20
1/815000-511000	Bezüge für VB der Besoldungsgruppe II	2211	3211	20	13.900,00	13.300,00	12.531,97	13.900,00	13.300,00	12.531,97
1/815000-565000	Mehrleistungsvergütungen	2211	3211	20	100,00	100,00	43,58	100,00	100,00	43,58
1/815000-569000	Sonstige Nebengebühren	2211	3211	20	600,00	600,00	506,02	600,00	600,00	506,02
1/815000-580000	DGB zur Familienbeihilfe	2212	3212	20	500,00	500,00	483,91	500,00	500,00	483,91
1/815000-582000	Sonstige Dienstgeberbeiträge zur sozialen Sicherheit	2212	3212	20	3.000,00	2.900,00	2.766,38	3.000,00	2.900,00	2.766,38
1/815000-592000	Dotierung von Rückstellungen für Jubiläumswendungen		2214		300,00	200,00	764,10			
1/815000-600000	Strom, Wasser	2222	3222	24			79,20			138,60

		MVAG		VC QU	Ergebnisvoranschlag			Finanzierungsvoranschlag		
		EH	FH		VA 2025	VA 2024	RA 2023	VA 2025	VA 2024	RA 2023
1/815000-616000	Instandhaltung von Maschinen und maschinellen Anlagen	2224	3224	24	500,00			500,00		
1/815000-618000	Instandhaltung von sonstigen Anlagen	2224	3224			4.700,00			4.700,00	
1/815000-680000	Planmäßige Abschreibung	2226			8.000,00	8.000,00	8.870,92			
1/815000-711000	Gebühren für die Benützung von Gemeindeeinrichtungen und Anlagen gemäß FAG	2225	3225	24	100,00	1.100,00	59,40	100,00	1.100,00	
1/815000-728000	techn. Überprüfung, TÜV	2225	3225	24	1.700,00	1.600,00	1.307,00	1.700,00	1.600,00	1.307,00
SU 22 / 32	Summe Aufwendungen / Auszahlungen operative Gebarung				29.700,00	34.000,00	28.403,68	21.400,00	25.800,00	18.768,66
SA 0 / SA 1	(0) Nettoergebnis (21 - 22) / (1) Geldfluss operative Gebarung (31 - 32)				-26.800,00	-31.100,00	-25.245,21	-21.400,00	-25.800,00	-18.768,66
SA01	Saldo (01) Haushaltsrücklagen (230 - 240)				0,00	0,00	0,00	0,00	0,00	0,00
SA00	Saldo (00) Nettoergebnis nach Haushaltsrücklagen (Saldo 0 + Saldo 01)				-26.800,00	-31.100,00	-25.245,21			
Investive Gebarung										
SU 33	Summe Einzahlungen investive Gebarung							0,00	0,00	0,00
1/815000-006000	Kinderspielplätze Blumau-Neurisshof		3412	2 40						5.604,64
1/815000-006020	Verkaufshütte/Punschhütte Bausatz		3412	2 40						4.075,55
SU 34	Summe Auszahlungen investive Gebarung							0,00	0,00	9.680,19
SA2	Saldo (2) Geldfluss aus der Investiven Gebarung (33 - 34)							0,00	0,00	-9.680,19
SA3	Saldo (3) Nettofinanzierungssaldo (Saldo 1 + Saldo 2)							-21.400,00	-25.800,00	-28.448,85
Finanzierungstätigkeit										
SU 35	Summe Einzahlungen aus der Finanzierungstätigkeit							0,00	0,00	0,00
SU 36	Summe Auszahlungen aus der Finanzierungstätigkeit							0,00	0,00	0,00
SA4	Saldo (4) Geldfluss aus der Finanzierungstätigkeit (35 - 36)							0,00	0,00	0,00
SA5	Saldo (5) Geldfluss aus der voranschlagswirksamen Gebarung (Saldo 3 + Saldo 4)							-21.400,00	-25.800,00	-28.448,85
815010	Spielplatz Neurißhof Neugestaltung									
Operative Gebarung										
SU 21 / 31	Summe Erträge / Einzahlungen operative Gebarung				0,00	0,00	0,00	0,00	0,00	0,00
1/815010-680000	Planmäßige Abschreibung	2226			9.700,00	9.700,00	9.736,48			
SU 22 / 32	Summe Aufwendungen / Auszahlungen operative Gebarung				9.700,00	9.700,00	9.736,48	0,00	0,00	0,00
SA 0 / SA 1	(0) Nettoergebnis (21 - 22) / (1) Geldfluss operative Gebarung (31 - 32)				-9.700,00	-9.700,00	-9.736,48	0,00	0,00	0,00
SA01	Saldo (01) Haushaltsrücklagen (230 - 240)				0,00	0,00	0,00	0,00	0,00	0,00
SA00	Saldo (00) Nettoergebnis nach Haushaltsrücklagen (Saldo 0 + Saldo 01)				-9.700,00	-9.700,00	-9.736,48			
Investive Gebarung										
SU 33	Summe Einzahlungen investive Gebarung							0,00	0,00	0,00
SU 34	Summe Auszahlungen investive Gebarung							0,00	0,00	0,00
SA2	Saldo (2) Geldfluss aus der Investiven Gebarung (33 - 34)							0,00	0,00	0,00
SA3	Saldo (3) Nettofinanzierungssaldo (Saldo 1 + Saldo 2)							0,00	0,00	0,00

		MVAG		VC QU	Ergebnisvoranschlag			Finanzierungsvoranschlag		
		EH	FH		VA 2025	VA 2024	RA 2023	VA 2025	VA 2024	RA 2023
Finanzierungstätigkeit										
SU 35	Summe Einzahlungen aus der Finanzierungstätigkeit							0,00	0,00	0,00
SU 36	Summe Auszahlungen aus der Finanzierungstätigkeit							0,00	0,00	0,00
SA4	Saldo (4) Geldfluss aus der Finanzierungstätigkeit (35 – 36)							0,00	0,00	0,00
SA5	Saldo (5) Geldfluss aus der voranschlagswirksamen Gebarung (Saldo 3 + Saldo 4)							0,00	0,00	0,00
815020 Grünraumgestaltung "Natur im Garten"-Gemeinde										
Operative Gebarung										
2/815020+813000	Erträge aus der Auflösung von Investitionszuschüssen (Kapitaltransfers)	2127			800,00	300,00	303,16			
6/815020+829910	Zuführung vom Haushaltspotential	2116	3116	1 18				27.204,13		27.204,13
SU 21 / 31	Summe Erträge / Einzahlungen operative Gebarung				800,00	300,00	27.507,29	0,00	0,00	27.204,13
SU 22 / 32	Summe Aufwendungen / Auszahlungen operative Gebarung				0,00	0,00	0,00	0,00	0,00	0,00
SA 0 / SA 1	(0) Nettoergebnis (21 - 22) / (1) Geldfluss operative Gebarung (31 – 32)				800,00	300,00	27.507,29	0,00	0,00	27.204,13
SA01	Saldo (01) Haushaltsrücklagen (230 - 240)				0,00	0,00	0,00	0,00	0,00	0,00
SA00	Saldo (00) Nettoergebnis nach Haushaltsrücklagen (Saldo 0 + Saldo 01)				800,00	300,00	27.507,29			
Investive Gebarung										
SU 33	Summe Einzahlungen investive Gebarung							0,00	0,00	0,00
5/815020-006000	Beflangungen, Grünraumgestaltung	3412	1 40							27.204,13
SU 34	Summe Auszahlungen investive Gebarung							0,00	0,00	27.204,13
SA2	Saldo (2) Geldfluss aus der Investiven Gebarung (33 – 34)							0,00	0,00	-27.204,13
SA3	Saldo (3) Nettofinanzierungssaldo (Saldo 1 + Saldo 2)							0,00	0,00	0,00
Finanzierungstätigkeit										
SU 35	Summe Einzahlungen aus der Finanzierungstätigkeit							0,00	0,00	0,00
SU 36	Summe Auszahlungen aus der Finanzierungstätigkeit							0,00	0,00	0,00
SA4	Saldo (4) Geldfluss aus der Finanzierungstätigkeit (35 – 36)							0,00	0,00	0,00
SA5	Saldo (5) Geldfluss aus der voranschlagswirksamen Gebarung (Saldo 3 + Saldo 4)							0,00	0,00	0,00
815100 Funcourt										
Operative Gebarung										
6/815100+871000	Kapitaltransfers aus Gemeinde-Bedarfszuweisungsmitteln	2121	3121	1		40.000,00			40.000,00	
SU 21 / 31	Summe Erträge / Einzahlungen operative Gebarung				0,00	40.000,00	0,00	0,00	40.000,00	0,00
1/815100-680000	Planmäßige Abschreibung	2226			900,00	1.700,00	941,44			
SU 22 / 32	Summe Aufwendungen / Auszahlungen operative Gebarung				900,00	1.700,00	941,44	0,00	0,00	0,00
SA 0 / SA 1	(0) Nettoergebnis (21 - 22) / (1) Geldfluss operative Gebarung (31 – 32)				-900,00	38.300,00	-941,44	0,00	40.000,00	0,00
SA01	Saldo (01) Haushaltsrücklagen (230 - 240)				0,00	0,00	0,00	0,00	0,00	0,00
SA00	Saldo (00) Nettoergebnis nach Haushaltsrücklagen (Saldo 0 + Saldo 01)				-900,00	38.300,00	-941,44			

	MVAG	VC	QU	Ergebnisvoranschlag			Finanzierungsvoranschlag					
				EH	FH	VA 2025	VA 2024	RA 2023	VA 2025	VA 2024	RA 2023	
Investive Gebarung												
SU 33	Summe Einzahlungen investive Gebarung							0,00	0,00	0,00		
5/815100-006000								40.000,00	40.000,00			
SU 34	Summe Auszahlungen investive Gebarung							40.000,00	40.000,00	0,00		
SA2	Saldo (2) Geldfluss aus der Investiven Gebarung (33 – 34)							-40.000,00	-40.000,00	0,00		
SA3	Saldo (3) Nettofinanzierungssaldo (Saldo 1 + Saldo 2)							-40.000,00	0,00	0,00		
Finanzierungstätigkeit												
SU 35	Summe Einzahlungen aus der Finanzierungstätigkeit							0,00	0,00	0,00		
SU 36	Summe Auszahlungen aus der Finanzierungstätigkeit							0,00	0,00	0,00		
SA4	Saldo (4) Geldfluss aus der Finanzierungstätigkeit (35 – 36)							0,00	0,00	0,00		
SA5	Saldo (5) Geldfluss aus der voranschlagswirksamen Gebarung (Saldo 3 + Saldo 4)							-40.000,00	0,00	0,00		
816	Öffentliche Beleuchtung und öffentliche Uhren											
816000	Öffentliche Beleuchtung und Uhren											
Operative Gebarung												
SU 21 / 31	Summe Erträge / Einzahlungen operative Gebarung							0,00	0,00	0,00		
1/816000-600000				2222	3222	24	1.300,00	2.000,00	1.813,72	1.300,00	2.000,00	1.813,72
1/816000-619000				2224	3224	24	54.000,00	53.000,00	57.135,83	54.000,00	53.000,00	57.135,83
1/816000-680000				2226			29.300,00	29.600,00	29.940,38			
SU 22 / 32	Summe Aufwendungen / Auszahlungen operative Gebarung						84.600,00	84.600,00	88.889,93	55.300,00	55.000,00	58.949,55
SA 0 / SA 1	(0) Nettoergebnis (21 - 22) / (1) Geldfluss operative Gebarung (31 – 32)						-84.600,00	-84.600,00	-88.889,93	-55.300,00	-55.000,00	-58.949,55
SA01	Saldo (01) Haushaltsrücklagen (230 - 240)						0,00	0,00	0,00	0,00	0,00	
SA00	Saldo (00) Nettoergebnis nach Haushaltsrücklagen (Saldo 0 + Saldo 01)						-84.600,00	-84.600,00	-88.889,93			
Investive Gebarung												
SU 33	Summe Einzahlungen investive Gebarung							0,00	0,00	0,00		
1/816000-050000								1.000,00			7.242,31	
SU 34	Summe Auszahlungen investive Gebarung							1.000,00	0,00	7.242,31		
SA2	Saldo (2) Geldfluss aus der Investiven Gebarung (33 – 34)							-1.000,00	0,00	-7.242,31		
SA3	Saldo (3) Nettofinanzierungssaldo (Saldo 1 + Saldo 2)							-56.300,00	-55.000,00	-66.191,86		
Finanzierungstätigkeit												
SU 35	Summe Einzahlungen aus der Finanzierungstätigkeit							0,00	0,00	0,00		
SU 36	Summe Auszahlungen aus der Finanzierungstätigkeit							0,00	0,00	0,00		
SA4	Saldo (4) Geldfluss aus der Finanzierungstätigkeit (35 – 36)							0,00	0,00	0,00		
SA5	Saldo (5) Geldfluss aus der voranschlagswirksamen Gebarung (Saldo 3 + Saldo 4)							-56.300,00	-55.000,00	-66.191,86		

		MVAG VC QU			Ergebnisvoranschlag			Finanzierungsvoranschlag		
		EH	FH		VA 2025	VA 2024	RA 2023	VA 2025	VA 2024	RA 2023
817	Friedhöfe (einschließlich Einsegnungshallen und Krematorien)									
817000	Friedhöfe und Einsegnungshallen									
Operative Gebarung										
2/817000+817000	Erträge aus der Auflösung von sonstigen Rückstellungen	2117					242,48			
2/817000+852000	Grabstellengebühren	2113	3113	12	15.000,00	15.000,00	11.862,11	15.000,00	15.000,00	11.044,39
2/817000+852100	Begräbnis- und Leichenkammergebühren	2113	3113	12	7.000,00	7.000,00	8.325,00	7.000,00	7.000,00	8.525,00
SU 21 / 31	Summe Erträge / Einzahlungen operative Gebarung				22.000,00	22.000,00	20.429,59	22.000,00	22.000,00	19.569,39
1/817000-400000	Dienstbekleidung	2221	3221	23	500,00	800,00	665,67	500,00	800,00	665,67
1/817000-420000	Roh-, Hilfs- und Baustoffe	2221	3221	23	200,00	200,00	297,00	200,00	200,00	297,00
1/817000-511000	Bezüge für VB der Besoldungsgruppe II	2211	3211	20	12.100,00	11.600,00	10.931,57	12.100,00	11.600,00	10.931,57
1/817000-565000	Mehrleistungsvergütungen	2211	3211	20			39,56			39,56
1/817000-569000	Sonstige Nebengebühren	2211	3211	20	500,00	500,00	414,02	500,00	500,00	414,02
1/817000-580000	DGB zur Familienbeihilfe	2212	3212	20	400,00	400,00	421,40	400,00	400,00	421,40
1/817000-582000	Sonstige Dienstgeberbeiträge zur sozialen Sicherheit	2212	3212	20	2.500,00	2.500,00	2.408,99	2.500,00	2.500,00	2.408,99
1/817000-592000	Dotierung von Rückstellungen für Jubiläumszuwendungen	2214			200,00	200,00	627,30			
1/817000-600000	Strom, Gas, Wasser, Müll	2222	3222	24	800,00	300,00	848,92	800,00	300,00	878,62
1/817000-610000	Instandhaltung von Grund und Boden	2224	3224	24	4.000,00	10.000,00	906,00	4.000,00	10.000,00	906,00
1/817000-614000	Instandhaltung von Gebäuden	2224	3224	24	1.000,00	4.000,00	514,72	1.000,00	4.000,00	514,72
1/817000-670000	Versicherungen	2222	3222	24	400,00	300,00	381,24	400,00	300,00	381,24
1/817000-680000	Planmäßige Abschreibung	2226			5.400,00	5.400,00	5.379,84			
1/817000-711000	Gebühren für die Benützung von Gemeindeeinrichtungen und Anlagen gemäß FAG	2225	3225	24	100,00	100,00	29,70	100,00	100,00	
1/817000-728000	Entsorgung Friedhofsabfälle	2225	3225	24	1.500,00	2.000,00	1.370,10	1.500,00	2.000,00	1.370,10
1/817000-729000	Deponiegebühr FH	2225	3225	24	100,00			100,00		
SU 22 / 32	Summe Aufwendungen / Auszahlungen operative Gebarung				29.700,00	38.300,00	25.236,03	24.100,00	32.700,00	19.228,89
SA 0 / SA 1	(0) Nettoergebnis (21 - 22) / (1) Geldfluss operative Gebarung (31 - 32)				-7.700,00	-16.300,00	-4.806,44	-2.100,00	-10.700,00	340,50
SA01	Saldo (01) Haushaltsrücklagen (230 - 240)				0,00	0,00	0,00	0,00	0,00	0,00
SA00	Saldo (00) Nettoergebnis nach Haushaltsrücklagen (Saldo 0 + Saldo 01)				-7.700,00	-16.300,00	-4.806,44			
Investive Gebarung										
SU 33	Summe Einzahlungen investive Gebarung							0,00	0,00	0,00
1/817000-015000	Generalsanierung Kriegerdenkmal	3416	2	40					41.700,00	24.000,00
SU 34	Summe Auszahlungen investive Gebarung							0,00	41.700,00	24.000,00
SA2	Saldo (2) Geldfluss aus der Investiven Gebarung (33 - 34)							0,00	-41.700,00	-24.000,00
SA3	Saldo (3) Nettofinanzierungssaldo (Saldo 1 + Saldo 2)							-2.100,00	-52.400,00	-23.659,50

	MVAG	VC QU	Ergebnisvoranschlag			Finanzierungsvoranschlag				
			EH	FH	VA 2025	VA 2024	RA 2023	VA 2025	VA 2024	RA 2023
Finanzierungstätigkeit										
SU 35			Summe Einzahlungen aus der Finanzierungstätigkeit					0,00	0,00	0,00
SU 36			Summe Auszahlungen aus der Finanzierungstätigkeit					0,00	0,00	0,00
SA4			Saldo (4) Geldfluss aus der Finanzierungstätigkeit (35 – 36)					0,00	0,00	0,00
SA5			Saldo (5) Geldfluss aus der voranschlagswirksamen Gebarung (Saldo 3 + Saldo 4)					-2.100,00	-52.400,00	-23.659,50
819 Sonstige öffentliche Einrichtungen										
819000 Sonstige öffentliche Einrichtungen										
Operative Gebarung										
6/819000+899000			Entnahmen aus Verrechnungsrücklagen	2116	1	1.300,00				
			zwischen operativer Gebarung und Projekten							
SU 21 / 31			Summe Erträge / Einzahlungen operative Gebarung			1.300,00	0,00	0,00	0,00	0,00
1/819000-680000			Planmäßige Abschreibung	2226		1.000,00				
SU 22 / 32			Summe Aufwendungen / Auszahlungen operative Gebarung			1.000,00	0,00	0,00	0,00	0,00
SA 0 / SA 1			(0) Nettoergebnis (21 - 22) / (1) Geldfluss operative Gebarung (31 – 32)			300,00	0,00	0,00	0,00	0,00
SA01			Saldo (01) Haushaltsrücklagen (230 - 240)			0,00	0,00	0,00	0,00	0,00
SA00			Saldo (00) Nettoergebnis nach Haushaltsrücklagen (Saldo 0 + Saldo 01)			300,00	0,00	0,00		
Investive Gebarung										
6/819000+301000			Förderung Dorf- und Stadterneuerung	3331	1			20.000,00		
SU 33			Summe Einzahlungen investive Gebarung					20.000,00	0,00	0,00
5/819000-006000			Sanierung Bacherlgerinne und Brücken	3412	1			21.300,00		
SU 34			Summe Auszahlungen investive Gebarung					21.300,00	0,00	0,00
SA2			Saldo (2) Geldfluss aus der Investiven Gebarung (33 – 34)					-1.300,00	0,00	0,00
SA3			Saldo (3) Nettofinanzierungssaldo (Saldo 1 + Saldo 2)					-1.300,00	0,00	0,00
Finanzierungstätigkeit										
SU 35			Summe Einzahlungen aus der Finanzierungstätigkeit					0,00	0,00	0,00
SU 36			Summe Auszahlungen aus der Finanzierungstätigkeit					0,00	0,00	0,00
SA4			Saldo (4) Geldfluss aus der Finanzierungstätigkeit (35 – 36)					0,00	0,00	0,00
SA5			Saldo (5) Geldfluss aus der voranschlagswirksamen Gebarung (Saldo 3 + Saldo 4)					-1.300,00	0,00	0,00
82 Betriebsähnliche Einrichtungen und Betriebe										
820 Wirtschaftshöfe										
820000 Wirtschaftshöfe										
Operative Gebarung										
2/820000+813000			Erträge aus der Auflösung von Investitionszuschüssen (Kapitaltransfers)	2127		4.000,00	4.000,00	3.995,68		

		MVAG		VC QU	Ergebnisvoranschlag			Finanzierungsvoranschlag		
		EH	FH		VA 2025	VA 2024	RA 2023	VA 2025	VA 2024	RA 2023
2/820000+817000	Erträge aus der Auflösung von sonstigen Rückstellungen	2117					619,65			
2/820000+829000	Forderung an Abfertigungsversicherung	2116	3116	18			8.059,27			
2/820000+860000	Transfers von Bund, Bundesfonds und Bundeskammern	2121	3121	15			850,00			850,00
2/820000+863000	Transfers von sonstigen Trägern öffentlichen Rechts und Sozialversicherungsträgern	2121	3121	15			10.150,91			10.150,91
SU 21 / 31	Summe Erträge / Einzahlungen operative Gebarung				4.000,00	4.000,00	23.675,51	0,00	0,00	11.000,91
1/820000-400000	geringwertige Wirtschaftsgüter	2221	3221	23	5.500,00	8.000,00	4.659,87	5.500,00	8.000,00	4.684,65
1/820000-409000	Geringwertige Ersatzteile	2221	3221	23	2.500,00	3.500,00	2.920,21	2.500,00	3.500,00	2.920,21
1/820000-420000	Roh-, Hilfs- und Baustoffe	2221	3221	23	1.500,00	2.000,00	1.140,32	1.500,00	2.000,00	1.140,32
1/820000-431000	Futtermittel	2221	3221	23	100,00	100,00	7,91	100,00	100,00	7,91
1/820000-452000	Treibstoffe	2221	3221	23	5.000,00	4.000,00	3.843,23	5.000,00	4.000,00	6.766,74
1/820000-459000	Sonstige Verbrauchsgüter	2221	3221	23	500,00	500,00	789,08	500,00	500,00	355,89
1/820000-511000	Bezüge für VB der Besoldungsgruppe II	2211	3211	20	31.100,00	29.700,00	28.011,69	31.100,00	29.700,00	28.011,69
1/820000-523000	Arbeiter nicht ganzj. beschäftigt	2211	3211	20	6.000,00	6.000,00	16.191,23	6.000,00	6.000,00	16.191,23
1/820000-565000	Mehrleistungsvergütungen	2211	3211	20			101,54			101,54
1/820000-569000	VB Zulagen	2211	3211	20	1.100,00	1.100,00	1.233,02	1.100,00	1.100,00	1.233,02
1/820000-580000	DGB zur Familienbeihilfe	2212	3212	20	1.800,00	1.800,00	1.684,97	1.800,00	1.800,00	1.684,97
1/820000-582000	DGB zur Sozialversicherung	2212	3212	20	11.700,00	11.200,00	9.645,52	11.700,00	11.200,00	9.645,52
1/820000-592000	Dotierung von Rückstellungen für Jubiläumszuwendungen	2214			500,00	400,00	1.603,33			
1/820000-600000	Strom, Gas, Wasser, Müll	2222	3222	24	2.000,00	3.000,00	3.757,69	2.000,00	3.000,00	3.757,69
1/820000-614000	Instandsetzung Von Gebäuden	2224	3224	24	2.000,00	1.500,00	2.287,18	2.000,00	1.500,00	2.287,18
1/820000-616000	Instandhaltung Maschinen	2224	3224	24	2.000,00		2.000,00	2.000,00		
1/820000-631000	Telefon, Telegraf, Telex	2222	3222	24	300,00	300,00	389,58	300,00	300,00	389,58
1/820000-670000	Versicherungen	2222	3222	24	500,00	400,00	427,20	500,00	400,00	427,20
1/820000-670100	Beiträge an Abfertigungsversicherung (Abfertigung alt)	2222	3222	24	4.200,00	4.200,00	4.189,34	4.200,00	4.200,00	4.189,34
1/820000-680000	Planmäßige Abschreibung	2226			8.600,00	8.800,00	8.972,17			
1/820000-700000	Miete Bauhof	2223	3223	24	10.000,00	10.000,00	9.095,13	10.000,00	10.000,00	9.095,13
1/820000-710000	Öffentliche Abgaben (KFZ-Steuer)	2225	3225	24	200,00	200,00	201,06	200,00	200,00	201,06
1/820000-711000	Gebühren für die Benützung von Gemeindeeinrichtungen und Anlagen gemäß FAG	2225	3225	24	600,00	500,00	509,60	600,00	500,00	509,60
SU 22 / 32	Summe Aufwendungen / Auszahlungen operative Gebarung				97.700,00	97.200,00	101.660,87	88.600,00	88.000,00	93.600,47
SA 0 / SA 1	(0) Nettoergebnis (21 - 22) / (1) Geldfluss operative Gebarung (31 - 32)				-93.700,00	-93.200,00	-77.985,36	-88.600,00	-88.000,00	-82.599,56
SA01	Saldo (01) Haushaltsrücklagen (230 - 240)				0,00	0,00	0,00	0,00	0,00	0,00
SA00	Saldo (00) Nettoergebnis nach Haushaltsrücklagen (Saldo 0 + Saldo 01)				-93.700,00	-93.200,00	-77.985,36			

		MVAG		VC	QU	Ergebnisvoranschlag			Finanzierungsvoranschlag			
		EH	FH			VA 2025	VA 2024	RA 2023	VA 2025	VA 2024	RA 2023	
Investive Gebarung												
SU 33	Summe Einzahlungen investive Gebarung									0,00	0,00	0,00
1/820000-020000	Maschinen und maschinelle Anlagen		3414	2	41							1.325,15
1/820000-030000	Ankauf Von Werkzeugen		3414	2	41					1.500,00	500,00	
1/820000-040000	Fahrzeuge		3414	2	41							3.599,00
SU 34	Summe Auszahlungen investive Gebarung									1.500,00	500,00	4.924,15
SA2	Saldo (2) Geldfluss aus der Investiven Gebarung (33 – 34)									-1.500,00	-500,00	-4.924,15
SA3	Saldo (3) Nettofinanzierungssaldo (Saldo 1 + Saldo 2)									-90.100,00	-88.500,00	-87.523,71
Finanzierungstätigkeit												
SU 35	Summe Einzahlungen aus der Finanzierungstätigkeit									0,00	0,00	0,00
SU 36	Summe Auszahlungen aus der Finanzierungstätigkeit									0,00	0,00	0,00
SA4	Saldo (4) Geldfluss aus der Finanzierungstätigkeit (35 – 36)									0,00	0,00	0,00
SA5	Saldo (5) Geldfluss aus der voranschlagswirksamen Gebarung (Saldo 3 + Saldo 4)									-90.100,00	-88.500,00	-87.523,71
820010	Thermolanze zur Unkrautbekämpfung											
Operative Gebarung												
6/820010+829910	Zuführung vom Haushaltspotential		2116	3116	1	18						3.074,40
SU 21 / 31	Summe Erträge / Einzahlungen operative Gebarung									0,00	0,00	3.074,40
1/820010-680000	Planmäßige Abschreibung		2226							400,00	367,44	
SU 22 / 32	Summe Aufwendungen / Auszahlungen operative Gebarung									400,00	0,00	0,00
SA 0 / SA 1	(0) Nettoergebnis (21 - 22) / (1) Geldfluss operative Gebarung (31 – 32)									-400,00	0,00	3.074,40
SA01	Saldo (01) Haushaltsrücklagen (230 - 240)									0,00	0,00	0,00
SA00	Saldo (00) Nettoergebnis nach Haushaltsrücklagen (Saldo 0 + Saldo 01)									-400,00	0,00	2.706,96
Investive Gebarung												
6/820010+301000	Kapitaltransfers von Ländern, Landesfonds und Landeskammern		3331	1	33							600,00
SU 33	Summe Einzahlungen investive Gebarung									0,00	0,00	600,00
5/820010-030000	Ankauf Thermolanze		3414	1	41							3.674,40
SU 34	Summe Auszahlungen investive Gebarung									0,00	0,00	3.674,40
SA2	Saldo (2) Geldfluss aus der Investiven Gebarung (33 – 34)									0,00	0,00	-3.074,40
SA3	Saldo (3) Nettofinanzierungssaldo (Saldo 1 + Saldo 2)									0,00	0,00	0,00
Finanzierungstätigkeit												
SU 35	Summe Einzahlungen aus der Finanzierungstätigkeit									0,00	0,00	0,00
SU 36	Summe Auszahlungen aus der Finanzierungstätigkeit									0,00	0,00	0,00
SA4	Saldo (4) Geldfluss aus der Finanzierungstätigkeit (35 – 36)									0,00	0,00	0,00
SA5	Saldo (5) Geldfluss aus der voranschlagswirksamen Gebarung (Saldo 3 + Saldo 4)									0,00	0,00	0,00

		MVAG		VC QU	Ergebnisvoranschlag			Finanzierungsvoranschlag		
		EH	FH		VA 2025	VA 2024	RA 2023	VA 2025	VA 2024	RA 2023
821	Fuhrpark									
821000	Fuhrpark									
Operative Gebarung										
SU 21 / 31	Summe Erträge / Einzahlungen operative Gebarung				0,00	0,00	0,00	0,00	0,00	0,00
1/821000-617000	Instandhaltung Kfz	2224	3224	24	1.500,00	6.500,00	6.095,64	1.500,00	6.500,00	2.025,72
1/821000-670000	Versicherungen	2222	3222	24	5.000,00	5.400,00	5.431,08	5.000,00	5.400,00	5.431,08
1/821000-680000	Planmäßige Abschreibung	2226			15.700,00	15.700,00	15.675,59			
1/821000-729000	Sonst. Ausgaben Bauhof (Pacht)	2225	3225	24	500,00	500,00	798,00	500,00	500,00	798,00
SU 22 / 32	Summe Aufwendungen / Auszahlungen operative Gebarung				22.700,00	28.100,00	28.000,31	7.000,00	12.400,00	8.254,80
SA 0 / SA 1	(0) Nettoergebnis (21 - 22) / (1) Geldfluss operative Gebarung (31 - 32)				-22.700,00	-28.100,00	-28.000,31	-7.000,00	-12.400,00	-8.254,80
SA01	Saldo (01) Haushaltsrücklagen (230 - 240)				0,00	0,00	0,00	0,00	0,00	0,00
SA00	Saldo (00) Nettoergebnis nach Haushaltsrücklagen (Saldo 0 + Saldo 01)				-22.700,00	-28.100,00	-28.000,31			
Investive Gebarung										
SU 33	Summe Einzahlungen investive Gebarung							0,00	0,00	0,00
SU 34	Summe Auszahlungen investive Gebarung							0,00	0,00	0,00
SA2	Saldo (2) Geldfluss aus der Investiven Gebarung (33 - 34)							0,00	0,00	0,00
SA3	Saldo (3) Nettofinanzierungssaldo (Saldo 1 + Saldo 2)							-7.000,00	-12.400,00	-8.254,80
Finanzierungstätigkeit										
SU 35	Summe Einzahlungen aus der Finanzierungstätigkeit							0,00	0,00	0,00
SU 36	Summe Auszahlungen aus der Finanzierungstätigkeit							0,00	0,00	0,00
SA4	Saldo (4) Geldfluss aus der Finanzierungstätigkeit (35 - 36)							0,00	0,00	0,00
SA5	Saldo (5) Geldfluss aus der voranschlagswirksamen Gebarung (Saldo 3 + Saldo 4)							-7.000,00	-12.400,00	-8.254,80
821010	Ankauf E-Pritsche									
Operative Gebarung										
6/821010+899000	Entnahmen aus Verrechnungsrücklagen zwischen operativer Gebarung und Projekten	2116		1	2.600,00					
SU 21 / 31	Summe Erträge / Einzahlungen operative Gebarung				2.600,00	0,00	0,00	0,00	0,00	0,00
1/821010-680000	Planmäßige Abschreibung	2226			7.100,00					
SU 22 / 32	Summe Aufwendungen / Auszahlungen operative Gebarung				7.100,00	0,00	0,00	0,00	0,00	0,00
SA 0 / SA 1	(0) Nettoergebnis (21 - 22) / (1) Geldfluss operative Gebarung (31 - 32)				-4.500,00	0,00	0,00	0,00	0,00	0,00
SA01	Saldo (01) Haushaltsrücklagen (230 - 240)				0,00	0,00	0,00	0,00	0,00	0,00
SA00	Saldo (00) Nettoergebnis nach Haushaltsrücklagen (Saldo 0 + Saldo 01)				-4.500,00	0,00	0,00			
Investive Gebarung										
6/821010+300000	Kapitaltransfers von Bund, Bundesfonds und Bundeskammern, KIP 2023		3331	1				35.000,00		

		MVAG		VC QU	Ergebnisvoranschlag			Finanzierungsvoranschlag			
		EH	FH		VA 2025	VA 2024	RA 2023	VA 2025	VA 2024	RA 2023	
6/821010+300100	Kapitaltransfers von Bund, Bundesfonds und Bundeskammern, E-Mobilitäts Förderung			3331	1				8.000,00		
6/821010+301000	Kapitaltransfers von Ländern, Landesfonds und Landeskammern, Förderung Energiespargemeinde			3331	1				5.000,00		
6/821010+305000	Kapitaltransfers von GVA Baden			3333	1				20.000,00		
SU 33	Summe Einzahlungen investive Gebarung								68.000,00	0,00	0,00
5/821010-040000	Ankauf E-Prtsche			3414	1				70.600,00		
SU 34	Summe Auszahlungen investive Gebarung								70.600,00	0,00	0,00
SA2	Saldo (2) Geldfluss aus der Investiven Gebarung (33 – 34)								-2.600,00	0,00	0,00
SA3	Saldo (3) Nettofinanzierungssaldo (Saldo 1 + Saldo 2)								-2.600,00	0,00	0,00
Finanzierungstätigkeit											
SU 35	Summe Einzahlungen aus der Finanzierungstätigkeit								0,00	0,00	0,00
SU 36	Summe Auszahlungen aus der Finanzierungstätigkeit								0,00	0,00	0,00
SA4	Saldo (4) Geldfluss aus der Finanzierungstätigkeit (35 – 36)								0,00	0,00	0,00
SA5	Saldo (5) Geldfluss aus der voranschlagswirksamen Gebarung (Saldo 3 + Saldo 4)								-2.600,00	0,00	0,00
828	Sonstige Märkte										
828000	Nahversorger										
Operative Gebarung											
2/828000+811000	Mieteinnahmen	2115	3115	14		31.000,00	31.000,00	31.700,76	31.000,00	31.000,00	3.680,88
2/828000+813000	Erträge aus der Auflösung von Investitionszuschüssen (Kapitaltransfers)	2127				4.800,00	3.200,00	1.603,10			
SU 21 / 31	Summe Erträge / Einzahlungen operative Gebarung					35.800,00	34.200,00	33.303,86	31.000,00	31.000,00	3.680,88
1/828000-614000	Instandhaltung Von Gebaeuden	2224	3224	24		1.000,00	500,00	3.630,18	1.000,00	500,00	3.630,18
1/828000-650000	Zinsen für Finanzschulden in Euro	2241	3241	25		1.400,00	2.100,00		1.400,00	2.100,00	
1/828000-680000	Planmäßige Abschreibung	2226				13.800,00	13.800,00	13.846,20			
1/828000-700000	Miete	2223	3223	24		30.700,00	30.700,00	31.950,69	30.700,00	30.700,00	31.950,69
1/828000-755000	Lfd. Transferzahlung an Unternehmen	2233	3233	27		50.000,00	116.000,00	89.995,29	50.000,00	116.000,00	89.995,29
SU 22 / 32	Summe Aufwendungen / Auszahlungen operative Gebarung					96.900,00	163.100,00	139.422,36	83.100,00	149.300,00	125.576,16
SA 0 / SA 1	(0) Nettoergebnis (21 - 22) / (1) Geldfluss operative Gebarung (31 – 32)					-61.100,00	-128.900,00	-106.118,50	-52.100,00	-118.300,00	-121.895,28
SA01	Saldo (01) Haushaltsrücklagen (230 - 240)					0,00	0,00	0,00	0,00	0,00	0,00
SA00	Saldo (00) Nettoergebnis nach Haushaltsrücklagen (Saldo 0 + Saldo 01)					-61.100,00	-128.900,00	-106.118,50			
Investive Gebarung											
SU 33	Summe Einzahlungen investive Gebarung								0,00	0,00	0,00
SU 34	Summe Auszahlungen investive Gebarung								0,00	0,00	0,00
SA2	Saldo (2) Geldfluss aus der Investiven Gebarung (33 – 34)								0,00	0,00	0,00
SA3	Saldo (3) Nettofinanzierungssaldo (Saldo 1 + Saldo 2)								-52.100,00	-118.300,00	-121.895,28

		MVAG		VC QU	Ergebnisvoranschlag			Finanzierungsvoranschlag		
		EH	FH		VA 2025	VA 2024	RA 2023	VA 2025	VA 2024	RA 2023
Finanzierungstätigkeit										
SU 35	Summe Einzahlungen aus der Finanzierungstätigkeit							0,00	0,00	0,00
1/828000-347000	Investitionsdarlehen von Unternehmen (ohne Finanzunternehmen) und anderen		3613	65				2.500,00	2.100,00	
SU 36	Summe Auszahlungen aus der Finanzierungstätigkeit							2.500,00	2.100,00	0,00
SA4	Saldo (4) Geldfluss aus der Finanzierungstätigkeit (35 – 36)							-2.500,00	-2.100,00	0,00
SA5	Saldo (5) Geldfluss aus der voranschlagswirksamen Gebarung (Saldo 3 + Saldo 4)							-54.600,00	-120.400,00	-121.895,28
828010	Photovoltaikanlage, Sonnenkraftwerk Gemeinde - ADEG									
Operative Gebarung										
SU 21 / 31	Summe Erträge / Einzahlungen operative Gebarung				0,00	0,00	0,00	0,00	0,00	0,00
1/828010-680000	Planmäßige Abschreibung		2226		6.600,00			3.295,64		
1/828010-728000	Entgelte für sonstige Leistungen		2225	3225						980,00
SU 22 / 32	Summe Aufwendungen / Auszahlungen operative Gebarung				6.600,00	0,00	4.275,64	0,00	0,00	980,00
SA 0 / SA 1	(0) Nettoergebnis (21 - 22) / (1) Geldfluss operative Gebarung (31 – 32)				-6.600,00	0,00	-4.275,64	0,00	0,00	-980,00
SA01	Saldo (01) Haushaltsrücklagen (230 - 240)				0,00	0,00	0,00	0,00	0,00	0,00
SA00	Saldo (00) Nettoergebnis nach Haushaltsrücklagen (Saldo 0 + Saldo 01)				-6.600,00	0,00	-4.275,64			
Investive Gebarung										
6/828010+300100	Kapitaltransfers von Bund, Bundesfonds und Bundeskammern - gem. KIP 2023		3331	1					22.500,00	48.093,00
SU 33	Summe Einzahlungen investive Gebarung							0,00	22.500,00	48.093,00
5/828010-010000	Errichtung PV Anlage		3413	1					1.600,00	98.869,20
SU 34	Summe Auszahlungen investive Gebarung							0,00	1.600,00	98.869,20
SA2	Saldo (2) Geldfluss aus der Investiven Gebarung (33 – 34)							0,00	20.900,00	-50.776,20
SA3	Saldo (3) Nettofinanzierungssaldo (Saldo 1 + Saldo 2)							0,00	20.900,00	-51.756,20
Finanzierungstätigkeit										
6/828010+347000	Investitionsdarlehen von Unternehmen (ohne Finanzunternehmen) und anderen		3513	1						29.900,00
SU 35	Summe Einzahlungen aus der Finanzierungstätigkeit							0,00	0,00	29.900,00
SU 36	Summe Auszahlungen aus der Finanzierungstätigkeit							0,00	0,00	0,00
SA4	Saldo (4) Geldfluss aus der Finanzierungstätigkeit (35 – 36)							0,00	0,00	29.900,00
SA5	Saldo (5) Geldfluss aus der voranschlagswirksamen Gebarung (Saldo 3 + Saldo 4)							0,00	20.900,00	-21.856,20

	MVAG	VC QU	Ergebnisvoranschlag			Finanzierungsvoranschlag			
			EH	FH	VA 2025	VA 2024	RA 2023	VA 2025	VA 2024
83	Betriebsähnliche Einrichtungen und Betriebe (Fortsetzung)								
839	Sonstige Betriebe und betriebsähnliche Einrichtungen								
839000	Sonstige Betriebe u. ähnl. Einricht.								
Operative Gebarung									
SU 21 / 31	Summe Erträge / Einzahlungen operative Gebarung				0,00	0,00	0,00	0,00	0,00
1/839000-728200	Aufwand Betrieb Bankomat	2225 3225 24			5.000,00		3.209,91	5.000,00	2.590,00
SU 22 / 32	Summe Aufwendungen / Auszahlungen operative Gebarung				5.000,00	0,00	3.209,91	5.000,00	0,00
SA 0 / SA 1	(0) Nettoergebnis (21 - 22) / (1) Geldfluss operative Gebarung (31 - 32)				-5.000,00	0,00	-3.209,91	-5.000,00	0,00
SA01	Saldo (01) Haushaltsrücklagen (230 - 240)				0,00	0,00	0,00	0,00	0,00
SA00	Saldo (00) Nettoergebnis nach Haushaltsrücklagen (Saldo 0 + Saldo 01)				-5.000,00	0,00	-3.209,91		
Investive Gebarung									
SU 33	Summe Einzahlungen investive Gebarung						0,00	0,00	0,00
SU 34	Summe Auszahlungen investive Gebarung						0,00	0,00	0,00
SA2	Saldo (2) Geldfluss aus der Investiven Gebarung (33 - 34)						0,00	0,00	0,00
SA3	Saldo (3) Nettofinanzierungssaldo (Saldo 1 + Saldo 2)						-5.000,00	0,00	-2.590,00
Finanzierungstätigkeit									
SU 35	Summe Einzahlungen aus der Finanzierungstätigkeit						0,00	0,00	0,00
SU 36	Summe Auszahlungen aus der Finanzierungstätigkeit						0,00	0,00	0,00
SA4	Saldo (4) Geldfluss aus der Finanzierungstätigkeit (35 - 36)						0,00	0,00	0,00
SA5	Saldo (5) Geldfluss aus der voranschlagswirksamen Gebarung (Saldo 3 + Saldo 4)						-5.000,00	0,00	-2.590,00
84	Liegenschaften, Wohn- und Geschäftsgebäude								
840	Grundbesitz								
840000	Grundbesitz								
Operative Gebarung									
2/840000+801000	Veräußerungen von Grundstücken und Grundstückseinrichtungen	2116		30	30.000,00	30.000,00			
2/840000+811000	Einnahme aus Verpachtungen, Kleingärten	2115 3115	14		80.000,00	64.000,00	60.029,13	80.000,00	64.000,00
2/840000+811010	Erträge aus Vermietung	2115 3115	14		44.000,00	42.000,00	40.016,59	44.000,00	42.000,00
2/840000+811100	Baurechtzins	2115 3115	14		1.000,00	1.000,00	1.056,42	1.000,00	1.056,42
2/840000+828000	Rückersätze von Ausgaben (Wasser)	2116 3116	18		1.200,00	1.200,00	1.138,97	1.200,00	1.200,00
SU 21 / 31	Summe Erträge / Einzahlungen operative Gebarung				156.200,00	138.200,00	102.241,11	126.200,00	108.200,00
1/840000-400100	Ankauf von Bäumen	2221 3221	23		2.000,00	17.000,00	1.100,00	2.000,00	17.000,00
1/840000-610000	Instandhaltung Von Grund Und Boden	2224 3224	24		1.000,00	5.800,00	242,82	1.000,00	5.800,00
1/840000-670000	Versicherungen	2222 3222	24		400,00	400,00	366,71	400,00	400,00
									100.975,52

		MVAG		VC QU	Ergebnisvoranschlag			Finanzierungsvoranschlag		
		EH	FH		VA 2025	VA 2024	RA 2023	VA 2025	VA 2024	RA 2023
1/840000-680000	Planmäßige Abschreibung	2226			1.300,00	1.300,00	1.260,91			
1/840000-711000	Gebühren für die Benützung von Gemeindeeinrichtungen und Anlagen gemäß FAG	2225	3225	24	1.200,00	1.200,00	1.256,19	1.200,00	1.200,00	1.256,19
1/840000-728000	Vermessung von Grundstücken	2225	3225	24	500,00			500,00		
1/840000-729000	Kleingartenanlage/Nrt	2225	3225	24			-70,56			
SU 22 / 32	Summe Aufwendungen / Auszahlungen operative Gebarung				6.400,00	25.700,00	4.156,07	5.100,00	24.400,00	2.965,72
SA 0 / SA 1	(0) Nettoergebnis (21 - 22) / (1) Geldfluss operative Gebarung (31 - 32)				149.800,00	112.500,00	98.085,04	121.100,00	83.800,00	98.009,80
SA01	Saldo (01) Haushaltsrücklagen (230 - 240)				0,00	0,00	0,00	0,00	0,00	0,00
SA00	Saldo (00) Nettoergebnis nach Haushaltsrücklagen (Saldo 0 + Saldo 01)				149.800,00	112.500,00	98.085,04			
Investive Gebarung										
2/840000+801000	Veräußerungen von Grundstücken und Grundstückseinrichtungen		3312	30				30.000,00	30.000,00	
SU 33	Summe Einzahlungen investive Gebarung							30.000,00	30.000,00	0,00
SU 34	Summe Auszahlungen investive Gebarung							0,00	0,00	0,00
SA2	Saldo (2) Geldfluss aus der Investiven Gebarung (33 - 34)							30.000,00	30.000,00	0,00
SA3	Saldo (3) Nettofinanzierungssaldo (Saldo 1 + Saldo 2)							151.100,00	113.800,00	98.009,80
Finanzierungstätigkeit										
SU 35	Summe Einzahlungen aus der Finanzierungstätigkeit							0,00	0,00	0,00
SU 36	Summe Auszahlungen aus der Finanzierungstätigkeit							0,00	0,00	0,00
SA4	Saldo (4) Geldfluss aus der Finanzierungstätigkeit (35 - 36)							0,00	0,00	0,00
SA5	Saldo (5) Geldfluss aus der voranschlagswirksamen Gebarung (Saldo 3 + Saldo 4)							151.100,00	113.800,00	98.009,80
840200	Errichtung Carportanlage Hauptstraße									
Operative Gebarung										
6/840200+829910	Zuführung vom Haushaltspotential	2116	3116	1 18			19.224,00			19.224,00
SU 21 / 31	Summe Erträge / Einzahlungen operative Gebarung				0,00	0,00	19.224,00	0,00	0,00	19.224,00
1/840200-680000	Planmäßige Abschreibung	2226			700,00	900,00				
SU 22 / 32	Summe Aufwendungen / Auszahlungen operative Gebarung				700,00	900,00	0,00	0,00	0,00	0,00
SA 0 / SA 1	(0) Nettoergebnis (21 - 22) / (1) Geldfluss operative Gebarung (31 - 32)				-700,00	-900,00	19.224,00	0,00	0,00	19.224,00
SA01	Saldo (01) Haushaltsrücklagen (230 - 240)				0,00	0,00	0,00	0,00	0,00	0,00
SA00	Saldo (00) Nettoergebnis nach Haushaltsrücklagen (Saldo 0 + Saldo 01)				-700,00	-900,00	19.224,00			
Investive Gebarung										
SU 33	Summe Einzahlungen investive Gebarung							0,00	0,00	0,00
5/840200-010000	Errichtungskosten Carportanlage		3413	1 40						19.224,00
SU 34	Summe Auszahlungen investive Gebarung							0,00	0,00	19.224,00
SA2	Saldo (2) Geldfluss aus der Investiven Gebarung (33 - 34)							0,00	0,00	-19.224,00
SA3	Saldo (3) Nettofinanzierungssaldo (Saldo 1 + Saldo 2)							0,00	0,00	0,00

		MVAG VC QU			Ergebnisvoranschlag			Finanzierungsvoranschlag		
		EH	FH		VA 2025	VA 2024	RA 2023	VA 2025	VA 2024	RA 2023
Finanzierungstätigkeit										
SU 35	Summe Einzahlungen aus der Finanzierungstätigkeit							0,00	0,00	0,00
SU 36	Summe Auszahlungen aus der Finanzierungstätigkeit							0,00	0,00	0,00
SA4	Saldo (4) Geldfluss aus der Finanzierungstätigkeit (35 – 36)							0,00	0,00	0,00
SA5	Saldo (5) Geldfluss aus der voranschlagswirksamen Gebarung (Saldo 3 + Saldo 4)							0,00	0,00	0,00
842	Waldbesitz (soweit nicht bei 866)									
842000	Waldbesitz (soweit nicht bei 866)									
Operative Gebarung										
2/842000+828000	Rückersätze von Aufwendungen, Geburtenbäume	2116	3116	18	400,00	400,00	526,00	400,00	400,00	526,00
SU 21 / 31	Summe Erträge / Einzahlungen operative Gebarung				400,00	400,00	526,00	400,00	400,00	526,00
1/842000-400100	Ankauf von Bäumen	2221	3221	23			1.401,20			1.401,20
SU 22 / 32	Summe Aufwendungen / Auszahlungen operative Gebarung				0,00	0,00	1.401,20	0,00	0,00	1.401,20
SA 0 / SA 1	(0) Nettoergebnis (21 - 22) / (1) Geldfluss operative Gebarung (31 – 32)				400,00	400,00	-875,20	400,00	400,00	-875,20
SA01	Saldo (01) Haushaltsrücklagen (230 - 240)				0,00	0,00	0,00	0,00	0,00	0,00
SA00	Saldo (00) Nettoergebnis nach Haushaltsrücklagen (Saldo 0 + Saldo 01)				400,00	400,00	-875,20			
Investive Gebarung										
SU 33	Summe Einzahlungen investive Gebarung							0,00	0,00	0,00
SU 34	Summe Auszahlungen investive Gebarung							0,00	0,00	0,00
SA2	Saldo (2) Geldfluss aus der Investiven Gebarung (33 – 34)							0,00	0,00	0,00
SA3	Saldo (3) Nettofinanzierungssaldo (Saldo 1 + Saldo 2)							400,00	400,00	-875,20
Finanzierungstätigkeit										
SU 35	Summe Einzahlungen aus der Finanzierungstätigkeit							0,00	0,00	0,00
SU 36	Summe Auszahlungen aus der Finanzierungstätigkeit							0,00	0,00	0,00
SA4	Saldo (4) Geldfluss aus der Finanzierungstätigkeit (35 – 36)							0,00	0,00	0,00
SA5	Saldo (5) Geldfluss aus der voranschlagswirksamen Gebarung (Saldo 3 + Saldo 4)							400,00	400,00	-875,20
849	Sonstige Liegenschaften									
849000	Kollersaal									
Operative Gebarung										
2/849000+811000	Mieteinnahmen	2115	3115	14	11.200,00	8.000,00	7.823,30	11.200,00	8.000,00	7.823,30
2/849000+816000	Kartenverkauf	2114	3114	13	5.000,00	5.000,00	2.894,55	5.000,00	5.000,00	2.894,55
2/849000+817000	Erträge aus der Auflösung von sonstigen Rückstellungen	2117					146,55			
SU 21 / 31	Summe Erträge / Einzahlungen operative Gebarung				16.200,00	13.000,00	10.864,40	16.200,00	13.000,00	10.717,85
1/849000-400000	geringwertige Wirtschaftsgüter	2221	3221	23	1.000,00	2.500,00	1.021,62	1.000,00	2.500,00	1.021,62
1/849000-430000	Ankauf Lebensmittel	2221	3221	23	500,00	500,00		500,00	500,00	

		MVAG		VC QU	Ergebnisvoranschlag			Finanzierungsvoranschlag		
		EH	FH		VA 2025	VA 2024	RA 2023	VA 2025	VA 2024	RA 2023
1/849000-454000	Reinigungsmittel	2221	3221	23	800,00	800,00	703,04	800,00	800,00	703,04
1/849000-459000	Sonstige Verbrauchsgüter	2221	3221	23	600,00	600,00	31,21	600,00	600,00	31,21
1/849000-511000	Bezüge für VB der Besoldungsgruppe II	2211	3211	20	10.000,00	9.500,00	6.270,58	10.000,00	9.500,00	6.270,58
1/849000-523000	Geldbezüge der nicht ganzjährig beschäftigten Arbeiter	2211	3211	20		800,00	2.424,58		800,00	2.424,58
1/849000-565000	Mehrleistungsvergütungen	2211	3211	20			53,23			53,23
1/849000-569000	Sonstige Nebengebühren	2211	3211	20	100,00	100,00	91,88	100,00	100,00	91,88
1/849000-580000	DGB zur Familienbeihilfe	2212	3212	20	400,00	400,00	326,58	400,00	400,00	326,58
1/849000-582000	Sonstige Dienstgeberbeiträge zur sozialen Sicherheit	2212	3212	20	2.100,00	2.000,00	1.882,30	2.100,00	2.000,00	1.882,30
1/849000-592000	Dotierung von Rückstellungen für Jubiläumswendungen	2214			100,00	100,00	149,55			
1/849000-600000	Strom, Gas, Wasser, Müll	2222	3222	24	9.000,00	1.700,00	20.550,26	9.000,00	1.700,00	20.610,41
1/849000-614000	Instandhaltung Von Gebäuden	2224	3224	24	1.000,00	1.300,00	4.060,62	1.000,00	1.300,00	3.867,35
1/849000-616000	Instandhaltung Maschinen	2224	3224	24	500,00		1.841,93	500,00		1.841,93
1/849000-670000	Versicherungen	2222	3222	24	500,00	500,00	522,92	500,00	500,00	522,92
1/849000-680000	Planmäßige Abschreibung	2226			12.100,00	12.500,00	13.683,44			
1/849000-710000	Öffentliche Abgaben, ohne Gebühren gemäß FAG	2225	3225	24	200,00	200,00	277,29	200,00	200,00	277,29
1/849000-711000	Gebühren für die Benützung von Gemeindeeinrichtungen und Anlagen gemäß FAG	2225	3225	24	2.500,00	2.100,00	2.147,34	2.500,00	2.100,00	2.081,80
1/849000-728000	Honorare	2225	3225	24	7.000,00	7.000,00	10.335,18	7.000,00	7.000,00	9.883,18
1/849000-728010	Reinigungsdienstleistung	2225	3225	24	1.000,00	300,00	1.276,53	1.000,00	300,00	1.276,53
1/849000-729000	Sonstige Ausgaben	2225	3225	24	500,00	100,00	973,73	500,00	100,00	973,73
SU 22 / 32	Summe Aufwendungen / Auszahlungen operative Gebarung				49.900,00	43.000,00	68.623,81	37.700,00	30.400,00	54.140,16
SA 0 / SA 1	(0) Nettoergebnis (21 - 22) / (1) Geldfluss operative Gebarung (31 - 32)				-33.700,00	-30.000,00	-57.759,41	-21.500,00	-17.400,00	-43.422,31
SA01	Saldo (01) Haushaltsrücklagen (230 - 240)				0,00	0,00	0,00	0,00	0,00	0,00
SA00	Saldo (00) Nettoergebnis nach Haushaltsrücklagen (Saldo 0 + Saldo 01)				-33.700,00	-30.000,00	-57.759,41			
Investive Gebarung										
SU 33	Summe Einzahlungen investive Gebarung							0,00	0,00	0,00
1/849000-042000	Betriebsausstattung		3415	2 41				1.500,00		
SU 34	Summe Auszahlungen investive Gebarung							1.500,00	0,00	0,00
SA2	Saldo (2) Geldfluss aus der Investiven Gebarung (33 - 34)							-1.500,00	0,00	0,00
SA3	Saldo (3) Nettofinanzierungssaldo (Saldo 1 + Saldo 2)							-23.000,00	-17.400,00	-43.422,31
Finanzierungstätigkeit										
SU 35	Summe Einzahlungen aus der Finanzierungstätigkeit							0,00	0,00	0,00
SU 36	Summe Auszahlungen aus der Finanzierungstätigkeit							0,00	0,00	0,00
SA4	Saldo (4) Geldfluss aus der Finanzierungstätigkeit (35 - 36)							0,00	0,00	0,00

		MVAG VC QU			Ergebnisvoranschlag			Finanzierungsvoranschlag		
		EH	FH		VA 2025	VA 2024	RA 2023	VA 2025	VA 2024	RA 2023
SA5	Saldo (5) Geldfluss aus der voranschlagswirksamen Gebarung (Saldo 3 + Saldo 4)							-23.000,00	-17.400,00	-43.422,31
85	Betriebe mit marktbestimmter Tätigkeit									
851	Betriebe der Abwasserbeseitigung									
851000	Betriebe der Abwasserbeseitigung									
	Operative Gebarung									
2/851000+852100	Kanalbenutzungsgebühren	2113	3113	12			-1.134,83			0,01
2/851000+861010	Transfers von Ländern, Landesfonds und Landesammern	2121	3121			31.800,00		31.800,00		
SU 21 / 31	Summe Erträge / Einzahlungen operative Gebarung				0,00	31.800,00	-1.134,83	0,00	31.800,00	0,01
1/851000-755000	Transfers an Unternehmen (ohne Finanzunternehmen) und andere	2233	3233			31.800,00			31.800,00	
SU 22 / 32	Summe Aufwendungen / Auszahlungen operative Gebarung				0,00	31.800,00	0,00	0,00	31.800,00	0,00
SA 0 / SA 1	(0) Nettoergebnis (21 - 22) / (1) Geldfluss operative Gebarung (31 - 32)				0,00	0,00	-1.134,83	0,00	0,00	0,01
SA01	Saldo (01) Haushaltsrücklagen (230 - 240)				0,00	0,00	0,00	0,00	0,00	0,00
SA00	Saldo (00) Nettoergebnis nach Haushaltsrücklagen (Saldo 0 + Saldo 01)				0,00	0,00	-1.134,83			
	Investive Gebarung									
SU 33	Summe Einzahlungen investive Gebarung							0,00	0,00	0,00
SU 34	Summe Auszahlungen investive Gebarung							0,00	0,00	0,00
SA2	Saldo (2) Geldfluss aus der Investiven Gebarung (33 - 34)							0,00	0,00	0,00
SA3	Saldo (3) Nettofinanzierungssaldo (Saldo 1 + Saldo 2)							0,00	0,00	0,01
	Finanzierungstätigkeit									
SU 35	Summe Einzahlungen aus der Finanzierungstätigkeit							0,00	0,00	0,00
SU 36	Summe Auszahlungen aus der Finanzierungstätigkeit							0,00	0,00	0,00
SA4	Saldo (4) Geldfluss aus der Finanzierungstätigkeit (35 - 36)							0,00	0,00	0,00
SA5	Saldo (5) Geldfluss aus der voranschlagswirksamen Gebarung (Saldo 3 + Saldo 4)							0,00	0,00	0,01
852	Betriebe der Müllbeseitigung									
852000	Betriebe der Müllbeseitigung									
	Operative Gebarung									
2/852000+829000	Sonstige Einnahmen	2116	3116	18	100,00	200,00	15,10	100,00	200,00	15,10
SU 21 / 31	Summe Erträge / Einzahlungen operative Gebarung				100,00	200,00	15,10	100,00	200,00	15,10
SU 22 / 32	Summe Aufwendungen / Auszahlungen operative Gebarung				0,00	0,00	0,00	0,00	0,00	0,00
SA 0 / SA 1	(0) Nettoergebnis (21 - 22) / (1) Geldfluss operative Gebarung (31 - 32)				100,00	200,00	15,10	100,00	200,00	15,10
SA01	Saldo (01) Haushaltsrücklagen (230 - 240)				0,00	0,00	0,00	0,00	0,00	0,00
SA00	Saldo (00) Nettoergebnis nach Haushaltsrücklagen (Saldo 0 + Saldo 01)				100,00	200,00	15,10			

		MVAG VC QU		Ergebnisvoranschlag			Finanzierungsvoranschlag		
		EH	FH	VA 2025	VA 2024	RA 2023	VA 2025	VA 2024	RA 2023
Investive Gebarung									
SU 33	Summe Einzahlungen investive Gebarung						0,00	0,00	0,00
SU 34	Summe Auszahlungen investive Gebarung						0,00	0,00	0,00
SA2	Saldo (2) Geldfluss aus der Investiven Gebarung (33 – 34)						0,00	0,00	0,00
SA3	Saldo (3) Nettofinanzierungssaldo (Saldo 1 + Saldo 2)						100,00	200,00	15,10
Finanzierungstätigkeit									
SU 35	Summe Einzahlungen aus der Finanzierungstätigkeit						0,00	0,00	0,00
SU 36	Summe Auszahlungen aus der Finanzierungstätigkeit						0,00	0,00	0,00
SA4	Saldo (4) Geldfluss aus der Finanzierungstätigkeit (35 – 36)						0,00	0,00	0,00
SA5	Saldo (5) Geldfluss aus der voranschlagswirksamen Gebarung (Saldo 3 + Saldo 4)						100,00	200,00	15,10
853	Betriebe für die Errichtung und Verwaltung von Wohn- und Ges								
853000	Betrieb f.Wohn- und Geschäftsgebäude								
Operative Gebarung									
SU 21 / 31	Summe Erträge / Einzahlungen operative Gebarung			0,00	0,00	0,00	0,00	0,00	0,00
1/853000-680000	Planmäßige Abschreibung		2226	8.100,00	8.100,00	8.070,57			
SU 22 / 32	Summe Aufwendungen / Auszahlungen operative Gebarung			8.100,00	8.100,00	8.070,57	0,00	0,00	0,00
SA 0 / SA 1	(0) Nettoergebnis (21 - 22) / (1) Geldfluss operative Gebarung (31 – 32)			-8.100,00	-8.100,00	-8.070,57	0,00	0,00	0,00
SA01	Saldo (01) Haushaltsrücklagen (230 - 240)			0,00	0,00	0,00	0,00	0,00	0,00
SA00	Saldo (00) Nettoergebnis nach Haushaltsrücklagen (Saldo 0 + Saldo 01)			-8.100,00	-8.100,00	-8.070,57			
Investive Gebarung									
SU 33	Summe Einzahlungen investive Gebarung						0,00	0,00	0,00
SU 34	Summe Auszahlungen investive Gebarung						0,00	0,00	0,00
SA2	Saldo (2) Geldfluss aus der Investiven Gebarung (33 – 34)						0,00	0,00	0,00
SA3	Saldo (3) Nettofinanzierungssaldo (Saldo 1 + Saldo 2)						0,00	0,00	0,00
Finanzierungstätigkeit									
SU 35	Summe Einzahlungen aus der Finanzierungstätigkeit						0,00	0,00	0,00
SU 36	Summe Auszahlungen aus der Finanzierungstätigkeit						0,00	0,00	0,00
SA4	Saldo (4) Geldfluss aus der Finanzierungstätigkeit (35 – 36)						0,00	0,00	0,00
SA5	Saldo (5) Geldfluss aus der voranschlagswirksamen Gebarung (Saldo 3 + Saldo 4)						0,00	0,00	0,00
86	Land- und forstwirtschaftliche Betriebe								
860	Gärtnereien								
860000	Gärtnereien								
Operative Gebarung									
SU 21 / 31	Summe Erträge / Einzahlungen operative Gebarung			0,00	0,00	0,00	0,00	0,00	0,00

		MVAG VC QU			Ergebnisvoranschlag			Finanzierungsvoranschlag		
		EH	FH		VA 2025	VA 2024	RA 2023	VA 2025	VA 2024	RA 2023
1/860000-413000	Erwerb von Erde	2221	3221	23		100,00	177,47		100,00	177,47
SU 22 / 32	Summe Aufwendungen / Auszahlungen operative Gebarung				0,00	100,00	177,47	0,00	100,00	177,47
SA 0 / SA 1	(0) Nettoergebnis (21 - 22) / (1) Geldfluss operative Gebarung (31 - 32)				0,00	-100,00	-177,47	0,00	-100,00	-177,47
SA01	Saldo (01) Haushaltsrücklagen (230 - 240)				0,00	0,00	0,00	0,00	0,00	0,00
SA00	Saldo (00) Nettoergebnis nach Haushaltsrücklagen (Saldo 0 + Saldo 01)				0,00	-100,00	-177,47			
Investive Gebarung										
SU 33	Summe Einzahlungen investive Gebarung							0,00	0,00	0,00
SU 34	Summe Auszahlungen investive Gebarung							0,00	0,00	0,00
SA2	Saldo (2) Geldfluss aus der Investiven Gebarung (33 - 34)							0,00	0,00	0,00
SA3	Saldo (3) Nettofinanzierungssaldo (Saldo 1 + Saldo 2)							0,00	-100,00	-177,47
Finanzierungstätigkeit										
SU 35	Summe Einzahlungen aus der Finanzierungstätigkeit							0,00	0,00	0,00
SU 36	Summe Auszahlungen aus der Finanzierungstätigkeit							0,00	0,00	0,00
SA4	Saldo (4) Geldfluss aus der Finanzierungstätigkeit (35 - 36)							0,00	0,00	0,00
SA5	Saldo (5) Geldfluss aus der voranschlagswirksamen Gebarung (Saldo 3 + Saldo 4)							0,00	-100,00	-177,47

		MVAG VC QU			Ergebnisvoranschlag			Finanzierungsvoranschlag		
		EH	FH		VA 2025	VA 2024	RA 2023	VA 2025	VA 2024	RA 2023
9 Finanzwirtschaft										
90	Gesonderte Verwaltung									
900	Gesonderte Verwaltung									
900000	Gesonderte Verwaltung									
Operative Gebarung										
SU 21 / 31	Summe Erträge / Einzahlungen operative Gebarung				0,00	0,00	0,00	0,00	0,00	0,00
1/900000-729910	Zuführung zu Vorhaben	2225	3225	24			49.502,53			49.502,53
SU 22 / 32	Summe Aufwendungen / Auszahlungen operative Gebarung				0,00	0,00	49.502,53	0,00	0,00	49.502,53
SA 0 / SA 1	(0) Nettoergebnis (21 - 22) / (1) Geldfluss operative Gebarung (31 - 32)				0,00	0,00	-49.502,53	0,00	0,00	-49.502,53
SA01	Saldo (01) Haushaltsrücklagen (230 - 240)				0,00	0,00	0,00	0,00	0,00	0,00
SA00	Saldo (00) Nettoergebnis nach Haushaltsrücklagen (Saldo 0 + Saldo 01)				0,00	0,00	-49.502,53			
Investive Gebarung										
SU 33	Summe Einzahlungen investive Gebarung							0,00	0,00	0,00
SU 34	Summe Auszahlungen investive Gebarung							0,00	0,00	0,00
SA2	Saldo (2) Geldfluss aus der Investiven Gebarung (33 - 34)							0,00	0,00	0,00
SA3	Saldo (3) Nettofinanzierungssaldo (Saldo 1 + Saldo 2)							0,00	0,00	-49.502,53
Finanzierungstätigkeit										
SU 35	Summe Einzahlungen aus der Finanzierungstätigkeit							0,00	0,00	0,00
SU 36	Summe Auszahlungen aus der Finanzierungstätigkeit							0,00	0,00	0,00
SA4	Saldo (4) Geldfluss aus der Finanzierungstätigkeit (35 - 36)							0,00	0,00	0,00
SA5	Saldo (5) Geldfluss aus der voranschlagswirksamen Gebarung (Saldo 3 + Saldo 4)							0,00	0,00	-49.502,53
91	Kapitalvermögen und Stiftungen ohne eigene Rechtspersönlichkeit									
910	Geldverkehr									
910000	Geldverkehr									
Operative Gebarung										
2/910000+816000	Rundungsdifferenzen	2114	3114	13			0,13			0,13
2/910000+823000	Zinsen der Girokonten	2131	3131	14	1.000,00	2.000,00	802,48	1.000,00	2.000,00	802,48
2/910000+829000	Sonstige Einnahmen	2116	3116	18			-78,74			274,86
SU 21 / 31	Summe Erträge / Einzahlungen operative Gebarung				1.000,00	2.000,00	723,87	1.000,00	2.000,00	1.077,47
1/910000-650000	Zinsen für Kassenkredite	2241	3241	25	500,00	500,00		500,00	500,00	
1/910000-659000	Geldverkehrsspesen	2244	3244	24	2.000,00	2.000,00	2.137,21	2.000,00	2.000,00	2.137,21
1/910000-710000	Zinsensteuer (Kest Giro/Spargiro)	2225	3225	24	500,00	600,00	200,64	500,00	600,00	200,64
SU 22 / 32	Summe Aufwendungen / Auszahlungen operative Gebarung				3.000,00	3.100,00	2.337,85	3.000,00	3.100,00	2.337,85
SA 0 / SA 1	(0) Nettoergebnis (21 - 22) / (1) Geldfluss operative Gebarung (31 - 32)				-2.000,00	-1.100,00	-1.613,98	-2.000,00	-1.100,00	-1.260,38

	MVAG	VC QU	Ergebnisvoranschlag			Finanzierungsvoranschlag				
			EH	FH	VA 2025	VA 2024	RA 2023	VA 2025	VA 2024	RA 2023
SA01		Saldo (01) Haushaltsrücklagen (230 - 240)			0,00	0,00	0,00	0,00	0,00	0,00
SA00		Saldo (00) Nettoergebnis nach Haushaltsrücklagen (Saldo 0 + Saldo 01)			-2.000,00	-1.100,00	-1.613,98			
Investive Gebarung										
SU 33		Summe Einzahlungen investive Gebarung						0,00	0,00	0,00
SU 34		Summe Auszahlungen investive Gebarung						0,00	0,00	0,00
SA2		Saldo (2) Geldfluss aus der Investiven Gebarung (33 – 34)						0,00	0,00	0,00
SA3		Saldo (3) Nettofinanzierungssaldo (Saldo 1 + Saldo 2)						-2.000,00	-1.100,00	-1.260,38
Finanzierungstätigkeit										
SU 35		Summe Einzahlungen aus der Finanzierungstätigkeit						0,00	0,00	0,00
SU 36		Summe Auszahlungen aus der Finanzierungstätigkeit						0,00	0,00	0,00
SA4		Saldo (4) Geldfluss aus der Finanzierungstätigkeit (35 – 36)						0,00	0,00	0,00
SA5		Saldo (5) Geldfluss aus der voranschlagswirksamen Gebarung (Saldo 3 + Saldo 4)						-2.000,00	-1.100,00	-1.260,38
912		Rücklagen (soweit nicht aufteilbar)								
912000		Rücklagen(soweit nicht aufgeteilt)								
Operative Gebarung										
SU 21 / 31		Summe Erträge / Einzahlungen operative Gebarung			0,00	0,00	0,00	0,00	0,00	0,00
SU 22 / 32		Summe Aufwendungen / Auszahlungen operative Gebarung			0,00	0,00	0,00	0,00	0,00	0,00
SA 0 / SA 1		(0) Nettoergebnis (21 - 22) / (1) Geldfluss operative Gebarung (31 – 32)			0,00	0,00	0,00	0,00	0,00	0,00
2/912000+895001		Entnahmen von allgemeinen Haushaltsrücklagen	2301			183.000,00	254.610,10			
SA01		Saldo (01) Haushaltsrücklagen (230 - 240)			0,00	183.000,00	254.610,10	0,00	0,00	0,00
SA00		Saldo (00) Nettoergebnis nach Haushaltsrücklagen (Saldo 0 + Saldo 01)			0,00	183.000,00	254.610,10			
Investive Gebarung										
SU 33		Summe Einzahlungen investive Gebarung						0,00	0,00	0,00
SU 34		Summe Auszahlungen investive Gebarung						0,00	0,00	0,00
SA2		Saldo (2) Geldfluss aus der Investiven Gebarung (33 – 34)						0,00	0,00	0,00
SA3		Saldo (3) Nettofinanzierungssaldo (Saldo 1 + Saldo 2)						0,00	0,00	0,00
Finanzierungstätigkeit										
SU 35		Summe Einzahlungen aus der Finanzierungstätigkeit						0,00	0,00	0,00
SU 36		Summe Auszahlungen aus der Finanzierungstätigkeit						0,00	0,00	0,00
SA4		Saldo (4) Geldfluss aus der Finanzierungstätigkeit (35 – 36)						0,00	0,00	0,00
SA5		Saldo (5) Geldfluss aus der voranschlagswirksamen Gebarung (Saldo 3 + Saldo 4)						0,00	0,00	0,00

		MVAG		VC QU	Ergebnisvoranschlag			Finanzierungsvoranschlag		
		EH	FH		VA 2025	VA 2024	RA 2023	VA 2025	VA 2024	RA 2023
92	Öffentliche Abgaben									
920	Ausschließliche Gemeindeabgaben									
920000	Ausschließliche Gemeindeabgaben									
	Operative Gebarung									
2/920000+830000	Grundsteuer A	2111	3111	10	1.000,00	1.200,00	1.263,38	1.000,00	1.200,00	1.576,80
2/920000+831000	Grundsteuer B	2111	3111	10	101.000,00	100.500,00	100.976,59	101.000,00	100.500,00	100.562,18
2/920000+833100	Kommunalsteuer	2111	3111	10	170.000,00	175.000,00	138.867,31	170.000,00	175.000,00	138.867,31
2/920000+838000	Hundeabgabe	2111	3111	10	9.000,00	9.000,00	9.236,09	9.000,00	9.000,00	9.744,73
2/920000+841000	Gebrauchsabgabe	2111	3111	10	18.000,00	18.000,00	17.751,76	18.000,00	18.000,00	17.782,81
2/920000+849000	Nebenansprüche (Mahngengebühren etc.)	2111	3111	10	400,00	400,00	404,62	400,00	400,00	393,94
2/920000+850000	Aufschliessungsbeiträge (gem. Par.14)	2111	3111	10	100.000,00	25.000,00	10.657,20	100.000,00	25.000,00	10.657,20
2/920000+856000	Verwaltungsabgaben (Totenbeschauegeb)	2111	3111	10	6.000,00	6.000,00	3.583,90	6.000,00	6.000,00	3.583,90
2/920000+857000	Kommissionsgebühren	2111	3111	10	100,00	100,00	27,60	100,00	100,00	27,60
SU 21 / 31	Summe Erträge / Einzahlungen operative Gebarung				405.500,00	335.200,00	282.768,45	405.500,00	335.200,00	283.196,47
SU 22 / 32	Summe Aufwendungen / Auszahlungen operative Gebarung				0,00	0,00	0,00	0,00	0,00	0,00
SA 0 / SA 1	(0) Nettoergebnis (21 - 22) / (1) Geldfluss operative Gebarung (31 - 32)				405.500,00	335.200,00	282.768,45	405.500,00	335.200,00	283.196,47
SA01	Saldo (01) Haushaltsrücklagen (230 - 240)				0,00	0,00	0,00	0,00	0,00	0,00
SA00	Saldo (00) Nettoergebnis nach Haushaltsrücklagen (Saldo 0 + Saldo 01)				405.500,00	335.200,00	282.768,45			
	Investive Gebarung									
SU 33	Summe Einzahlungen investive Gebarung							0,00	0,00	0,00
SU 34	Summe Auszahlungen investive Gebarung							0,00	0,00	0,00
SA2	Saldo (2) Geldfluss aus der Investiven Gebarung (33 - 34)							0,00	0,00	0,00
SA3	Saldo (3) Nettofinanzierungssaldo (Saldo 1 + Saldo 2)							405.500,00	335.200,00	283.196,47
	Finanzierungstätigkeit									
SU 35	Summe Einzahlungen aus der Finanzierungstätigkeit							0,00	0,00	0,00
SU 36	Summe Auszahlungen aus der Finanzierungstätigkeit							0,00	0,00	0,00
SA4	Saldo (4) Geldfluss aus der Finanzierungstätigkeit (35 - 36)							0,00	0,00	0,00
SA5	Saldo (5) Geldfluss aus der voranschlagswirksamen Gebarung (Saldo 3 + Saldo 4)							405.500,00	335.200,00	283.196,47
921	Zwischen Ländern und Gemeinden geteilte Abgaben									
921000	Zw. Ländern u. Gemeinden geteilte Abgabe									
	Operative Gebarung									
2/921000+861000	Transfers von Ländern, Landesfonds und Landeskammern - Zuschlag Bundesautomaten u VLT-Abg.	2121	3121	15			10.446,50			10.446,50
SU 21 / 31	Summe Erträge / Einzahlungen operative Gebarung				0,00	0,00	10.446,50	0,00	0,00	10.446,50
SU 22 / 32	Summe Aufwendungen / Auszahlungen operative Gebarung				0,00	0,00	0,00	0,00	0,00	0,00

	MVAG	VC QU	Ergebnisvoranschlag			Finanzierungsvoranschlag					
			EH	FH	VA 2025	VA 2024	RA 2023	VA 2025	VA 2024	RA 2023	
SA 0 / SA 1		(0) Nettoergebnis (21 - 22) / (1) Geldfluss operative Gebarung (31 – 32)			0,00	0,00	10.446,50	0,00	0,00	10.446,50	
SA01		Saldo (01) Haushaltsrücklagen (230 - 240)			0,00	0,00	0,00	0,00	0,00	0,00	
SA00		Saldo (00) Nettoergebnis nach Haushaltsrücklagen (Saldo 0 + Saldo 01)			0,00	0,00	10.446,50				
Investive Gebarung											
SU 33		Summe Einzahlungen investive Gebarung						0,00	0,00	0,00	
SU 34		Summe Auszahlungen investive Gebarung						0,00	0,00	0,00	
SA2		Saldo (2) Geldfluss aus der Investiven Gebarung (33 – 34)						0,00	0,00	0,00	
SA3		Saldo (3) Nettofinanzierungssaldo (Saldo 1 + Saldo 2)						0,00	0,00	10.446,50	
Finanzierungstätigkeit											
SU 35		Summe Einzahlungen aus der Finanzierungstätigkeit						0,00	0,00	0,00	
SU 36		Summe Auszahlungen aus der Finanzierungstätigkeit						0,00	0,00	0,00	
SA4		Saldo (4) Geldfluss aus der Finanzierungstätigkeit (35 – 36)						0,00	0,00	0,00	
SA5		Saldo (5) Geldfluss aus der voranschlagswirksamen Gebarung (Saldo 3 + Saldo 4)						0,00	0,00	10.446,50	
925		Ertragsanteile an gemeinschaftlichen Bundesabgaben									
925000		Ertragsanteile an gemeinsch. . Bundesabg									
Operative Gebarung											
2/925000+859400		Ertragsanteile nach dem Abvs	2112	3112	11	1.941.000,00	1.953.000,00	1.908.325,55	1.941.000,00	1.953.000,00	1.908.325,55
SU 21 / 31		Summe Erträge / Einzahlungen operative Gebarung				1.941.000,00	1.953.000,00	1.908.325,55	1.941.000,00	1.953.000,00	1.908.325,55
SU 22 / 32		Summe Aufwendungen / Auszahlungen operative Gebarung				0,00	0,00	0,00	0,00	0,00	0,00
SA 0 / SA 1		(0) Nettoergebnis (21 - 22) / (1) Geldfluss operative Gebarung (31 – 32)				1.941.000,00	1.953.000,00	1.908.325,55	1.941.000,00	1.953.000,00	1.908.325,55
SA01		Saldo (01) Haushaltsrücklagen (230 - 240)				0,00	0,00	0,00	0,00	0,00	0,00
SA00		Saldo (00) Nettoergebnis nach Haushaltsrücklagen (Saldo 0 + Saldo 01)				1.941.000,00	1.953.000,00	1.908.325,55			
Investive Gebarung											
SU 33		Summe Einzahlungen investive Gebarung							0,00	0,00	0,00
SU 34		Summe Auszahlungen investive Gebarung							0,00	0,00	0,00
SA2		Saldo (2) Geldfluss aus der Investiven Gebarung (33 – 34)							0,00	0,00	0,00
SA3		Saldo (3) Nettofinanzierungssaldo (Saldo 1 + Saldo 2)							1.941.000,00	1.953.000,00	1.908.325,55
Finanzierungstätigkeit											
SU 35		Summe Einzahlungen aus der Finanzierungstätigkeit							0,00	0,00	0,00
SU 36		Summe Auszahlungen aus der Finanzierungstätigkeit							0,00	0,00	0,00
SA4		Saldo (4) Geldfluss aus der Finanzierungstätigkeit (35 – 36)							0,00	0,00	0,00
SA5		Saldo (5) Geldfluss aus der voranschlagswirksamen Gebarung (Saldo 3 + Saldo 4)							1.941.000,00	1.953.000,00	1.908.325,55

		MVAG VC QU			Ergebnisvoranschlag			Finanzierungsvoranschlag		
		EH	FH		VA 2025	VA 2024	RA 2023	VA 2025	VA 2024	RA 2023
94	Finanzzuweisungen und Zuschüsse									
940	Bedarfszuweisungen									
940000	Bedarfszuweisungen									
	Operative Gebarung									
2/940000+860000	Transfers von Bund, Bundesfonds und Bundeskammern	2121	3121	15			14.699,00			14.699,00
2/940000+861000	Strukturhilfe BZ I	2121	3121	15	229.200,00	232.800,00	264.653,77	229.200,00	232.800,00	264.653,77
2/940000+871100	Kapitaltransfers aus Gemeinde-Bedarfszuweisungsmittel	2121	3121	33			16.958,72			16.958,72
SU 21 / 31	Summe Erträge / Einzahlungen operative Gebarung				229.200,00	232.800,00	296.311,49	229.200,00	232.800,00	296.311,49
SU 22 / 32	Summe Aufwendungen / Auszahlungen operative Gebarung				0,00	0,00	0,00	0,00	0,00	0,00
SA 0 / SA 1	(0) Nettoergebnis (21 - 22) / (1) Geldfluss operative Gebarung (31 - 32)				229.200,00	232.800,00	296.311,49	229.200,00	232.800,00	296.311,49
SA01	Saldo (01) Haushaltsrücklagen (230 - 240)				0,00	0,00	0,00	0,00	0,00	0,00
SA00	Saldo (00) Nettoergebnis nach Haushaltsrücklagen (Saldo 0 + Saldo 01)				229.200,00	232.800,00	296.311,49			
	Investive Gebarung									
SU 33	Summe Einzahlungen investive Gebarung							0,00	0,00	0,00
SU 34	Summe Auszahlungen investive Gebarung							0,00	0,00	0,00
SA2	Saldo (2) Geldfluss aus der Investiven Gebarung (33 - 34)							0,00	0,00	0,00
SA3	Saldo (3) Nettofinanzierungssaldo (Saldo 1 + Saldo 2)							229.200,00	232.800,00	296.311,49
	Finanzierungstätigkeit									
SU 35	Summe Einzahlungen aus der Finanzierungstätigkeit							0,00	0,00	0,00
SU 36	Summe Auszahlungen aus der Finanzierungstätigkeit							0,00	0,00	0,00
SA4	Saldo (4) Geldfluss aus der Finanzierungstätigkeit (35 - 36)							0,00	0,00	0,00
SA5	Saldo (5) Geldfluss aus der voranschlagswirksamen Gebarung (Saldo 3 + Saldo 4)							229.200,00	232.800,00	296.311,49
941	Sonstige Finanzzuweisungen nach dem FAG									
941000	Sonst. Finanzzuw. nach dem FAG									
	Operative Gebarung									
2/941000+860000	Finanzzuw.d.Bundes nach FAG § 24	2121	3121	15	79.900,00	80.000,00	9.341,00	79.900,00	80.000,00	9.341,00
SU 21 / 31	Summe Erträge / Einzahlungen operative Gebarung				79.900,00	80.000,00	9.341,00	79.900,00	80.000,00	9.341,00
SU 22 / 32	Summe Aufwendungen / Auszahlungen operative Gebarung				0,00	0,00	0,00	0,00	0,00	0,00
SA 0 / SA 1	(0) Nettoergebnis (21 - 22) / (1) Geldfluss operative Gebarung (31 - 32)				79.900,00	80.000,00	9.341,00	79.900,00	80.000,00	9.341,00
SA01	Saldo (01) Haushaltsrücklagen (230 - 240)				0,00	0,00	0,00	0,00	0,00	0,00
SA00	Saldo (00) Nettoergebnis nach Haushaltsrücklagen (Saldo 0 + Saldo 01)				79.900,00	80.000,00	9.341,00			
	Investive Gebarung									
SU 33	Summe Einzahlungen investive Gebarung							0,00	0,00	0,00
SU 34	Summe Auszahlungen investive Gebarung							0,00	0,00	0,00

	MVAG	VC QU	Ergebnisvoranschlag			Finanzierungsvoranschlag				
			EH	FH	VA 2025	VA 2024	RA 2023	VA 2025	VA 2024	RA 2023
SA2								0,00	0,00	0,00
SA3								79.900,00	80.000,00	9.341,00
Finanzierungstätigkeit										
SU 35								0,00	0,00	0,00
SU 36								0,00	0,00	0,00
SA4								0,00	0,00	0,00
SA5								79.900,00	80.000,00	9.341,00
98 Haushaltsausgleich										
980										
980000										
Operative Gebarung										
SU 21 / 31								0,00	0,00	0,00
1/980000-799000								53.900,00		
SU 22 / 32								53.900,00	0,00	0,00
SA 0 / SA 1								-53.900,00	0,00	0,00
SA01								0,00	0,00	0,00
SA00								-53.900,00	0,00	0,00
Investive Gebarung										
SU 33								0,00	0,00	0,00
SU 34								0,00	0,00	0,00
SA2								0,00	0,00	0,00
SA3								0,00	0,00	0,00
Finanzierungstätigkeit										
SU 35								0,00	0,00	0,00
SU 36								0,00	0,00	0,00
SA4								0,00	0,00	0,00
SA5								0,00	0,00	0,00
99 Jahresergebnis, Übergabe und Übernahme des Jahresergebnisses, Abwicklung der Vorjahre										
990										
990000										
Operative Gebarung										
SU 21 / 31								0,00	0,00	0,00

	MVAG	VC QU	Ergebnisvoranschlag			Finanzierungsvoranschlag				
			EH	FH	VA 2025	VA 2024	RA 2023	VA 2025	VA 2024	RA 2023
SU 22 / 32	Summe Aufwendungen / Auszahlungen operative Gebarung				0,00	0,00	0,00	0,00	0,00	0,00
SA 0 / SA 1	(0) Nettoergebnis (21 - 22) / (1) Geldfluss operative Gebarung (31 - 32)				0,00	0,00	0,00	0,00	0,00	0,00
1/990000-795077	Zuweisung an allgemeine Haushaltsrücklagen	2401				30.800,00	177.712,66			
SA01	Saldo (01) Haushaltsrücklagen (230 - 240)				0,00	-30.800,00	-177.712,66	0,00	0,00	0,00
SA00	Saldo (00) Nettoergebnis nach Haushaltsrücklagen (Saldo 0 + Saldo 01)				0,00	-30.800,00	-177.712,66			
Investive Gebarung										
SU 33	Summe Einzahlungen investive Gebarung							0,00	0,00	0,00
SU 34	Summe Auszahlungen investive Gebarung							0,00	0,00	0,00
SA2	Saldo (2) Geldfluss aus der Investiven Gebarung (33 - 34)							0,00	0,00	0,00
SA3	Saldo (3) Nettofinanzierungssaldo (Saldo 1 + Saldo 2)							0,00	0,00	0,00
Finanzierungstätigkeit										
SU 35	Summe Einzahlungen aus der Finanzierungstätigkeit							0,00	0,00	0,00
SU 36	Summe Auszahlungen aus der Finanzierungstätigkeit							0,00	0,00	0,00
SA4	Saldo (4) Geldfluss aus der Finanzierungstätigkeit (35 - 36)							0,00	0,00	0,00
SA5	Saldo (5) Geldfluss aus der voranschlagswirksamen Gebarung (Saldo 3 + Saldo 4)							0,00	0,00	0,00

Haushaltspotential (aufbauend auf der Ergebnisrechnung)

MVAG	Mittelverwendungs- und -aufbringungsgruppen	Mittelaufbringung	Mittelverwendung	Saldo
211	Erträge aus der operativen Verwaltungstätigkeit	2.749.400,00		
212	Erträge aus Transfers	784.000,00		
213	Finanzerträge	1.000,00		
Summe Erträge (SU 21)		3.534.400,00		
2117	Nicht finanzierungswirksame operative Erträge (Auflösung von Rückstellungen und Aktivierte Eigenleistungen)			
2127	Nicht finanzierungswirksamer Transferertrag (Auflösung von Investitionszuschüssen)	-27.900,00		
2136	Sonstige nicht finanzierungswirksame Finanzerträge (Auflösung von RS Bewertung von Beteiligungen und aktiven Finanzinstrumenten)			
Nicht finanzwirksame Erträge		-27.900,00		
Finanzwirksame Erträge		3.506.500,00		
221	Personalaufwand		611.200,00	
222	Sachaufwand		1.285.300,00	
223	Transferaufwand		1.457.100,00	
224	Finanzaufwand		21.900,00	
Summe Aufwendungen (SU 22)			3.375.500,00	
2214	Nicht finanzierungswirksamer Personalaufwand (Dotierung RS für Abfertigungen, Jubiläum u. nicht konsumierte Urlaube)		-5.300,00	
2226	Nicht finanzierungswirksamer Sachaufwand (inkl. Abschreibungen, Dotierung von RS Prozess, ausstehende Rechnungen)		-324.900,00	
2237	Nicht finanzierungswirksamer Transferaufwand (Dotierungen von RS f. Pensionen)			
2245	Nicht finanzierungswirksamer Finanzaufwand (Wertberichtigungen zu Finanzinstrumenten, Aufwendungen aus der Bewertung von Beteiligungen)			
Nicht finanzwirksame Aufwendungen			-330.200,00	
Finanzwirksame Aufwendungen			3.045.300,00	
Finanzwirksames Ergebnis		3.506.500,00	3.045.300,00	461.200,00

MVAG	Mittelverwendungs- und -aufbringungsgruppen	Mittelaufbringung	Mittelverwendung	Saldo
332	Einzahlungen aus der Rückzahlung von Darlehen sowie gewährten Vorschüssen (ohne 332x mit Projektcode - Anzahlungen)			
1141	Vorräte (- Veränderung)			
1142	Gegebene Anzahlungen auf Vorräte (- Veränderung)			
1540	Passive Rechnungsabgrenzung			
	Einzahlungen der Kontengruppe 000-089, die keinem Projekt mit Projektcode 1 zugeordnet sind			
	Einzahlungen der Kontengruppe 30, die keinem Projekt mit Projektcode 1 zugeordnet sind	9.000,00		
	- Erträge der Kontogruppe 80 mit Projektcode 1			
2301	Entnahmen von Rücklagen endfälliger Darlehen (Kontengruppe 893)			
Jährliche wiederkehrende Einzahlungen		9.000,00		
36	Auszahlungen aus der Finanzierungstätigkeit (ohne Projektcode 1)		16.500,00	
2401	Zuweisung an Rücklagen endfälliger Darlehen (Kontengruppe 793)			
342	Auszahlungen aus der Gewährung von Darlehen sowie gewährten Vorschüssen (ohne 342x mit Projektcode - Anzahlungen)			
1141	Vorräte (+ Veränderung)			
1142	Gegebene Anzahlungen auf Vorräte (+ Veränderung)			
1170	Aktive Rechnungsabgrenzung			
	Auszahlungen (Investitionen) der Kontengruppe 000-083, die keinem Projekt mit Projektcode 1 zugeordnet sind		7.000,00	
Jährliche wiederkehrende Auszahlungen			23.500,00	
	Kontengruppe 871, KT der Ergebnisrechnung, mit Projektcode (BZ)	-360.000,00		
Summe Kapitaltransfers der Ergebnisrechnung		-360.000,00		
H1 Jährliches Haushaltspotential (Eigenmittel)		3.155.500,00	3.068.800,00	86.700,00
H4VJ Haushaltspotential Vorjahr (Endbestand HP-RL Vorjahr, Konto 935077 = AB)				0,00
H2 verfügbares Haushaltspotential (Eigenmittel)				86.700,00

MVAG	Mittelverwendungs- und -aufbringungsgruppen	Mittelaufbringung	Mittelverwendung	Saldo
Information 1 - Berechnung der tatsächlichen Liquidität				
im verfügbaren Haushaltspotential enthaltene Bedarfszuweisungen zur Liquiditätssteigerung aus Kontogruppe 871, KT der Ergebnisrechnung ohne Projektcode				
tatsächlicher Liquiditätsbedarf ohne Rücklagenauflösung (Abgang)		86.700,00		
2401	Zuweisungen an Haushaltsrücklagen (Kontengruppe 794)			
2401	Zuweisungen an Haushaltsrücklagen (Kontengruppe 795)			
Jährliche Aufwände für Rücklagen			0,00	
2301	Entnahmen von Haushaltsrücklagen (Kontengruppe 894)			
2301	Entnahmen von Haushaltsrücklagen (Kontengruppe 895)			
Jährliche RL-Erträge f. Investitionen (finanzw.)		0,00		
H3 verfügbares Haushaltspotential (Eigenmittel) nach finanzwirksamen Rücklagen		86.700,00	0,00	86.700,00
- Zuweisungen und Umbuchungen an investive Vorhaben			53.900,00	-53.900,00
+ Rückführungen und Umbuchungen von investiven Vorhaben				0,00
H4 kumuliertes Haushaltspotential (Eigenmittel) Endbestand		86.700,00	53.900,00	32.800,00

Nachweis der Investitionstätigkeit

Vorhaben	Vorhabensbezeichnung	RA Vorjahre	VA 2024	VA 2025	Plan 2026	Plan 2027	Plan 2028	Plan 2029	Plan Gesamt (gerundet)
Konto	Bezeichnung								
1240001	Zubau Kleinkindgruppe Neurißhof (2024 bis 2025)								
	Geplante Gesamtkosten:		750.000,00						
	Auszahlungen - Investitionen - Mittelverwendung	0,00	0,00	750.000,00	0,00	0,00	0,00	0,00	750.000,00
	Anschaffungs- oder Herstellungskosten	0,00	750.000,00	750.000,00	0,00	0,00	0,00	0,00	1.500.000,00
	5/240000-010000 Gebäude und Bauten		750.000,00	750.000,00					1.500.000,00
	Korrektur Auszahlungen VA 2024	0,00	-750.000,00	0,00	0,00	0,00	0,00	0,00	-750.000,00
	Einzahlungen - Finanzierung - Mittelaufbringung	0,00	750.000,00	125.000,00	0,00	0,00	0,00	0,00	875.000,00
	Mittel aus Geldfluss aus der operativen Gebarung	0,00	0,00	0,00	0,00	0,00	0,00	0,00	0,00
	Bedarfszuweisungen/KTZ	0,00	0,00	125.000,00	0,00	0,00	0,00	0,00	125.000,00
	6/240000+301000 Kapitaltransfers von Ländern, Landesfonds und Landeskammern			125.000,00					125.000,00
	Haushaltsrücklagen/Zahlungsmittelreserven	0,00	0,00	0,00	0,00	0,00	0,00	0,00	0,00
	Sonstige Kapitaltransfers und Subventionen	0,00	0,00	0,00	0,00	0,00	0,00	0,00	0,00
	Darlehen/Innere Darlehen	0,00	750.000,00	0,00	0,00	0,00	0,00	0,00	750.000,00
	1110/1 Darlehen für Zubau Kindergarten Kleinkindbetreuung		750.000,00						750.000,00
	Finanzierungsleasing	0,00	0,00	0,00	0,00	0,00	0,00	0,00	0,00
	Veräußerung langfristiges Vermögen und sonstiges	0,00	0,00	0,00	0,00	0,00	0,00	0,00	0,00
Finanzierungsergebnis 1240001		0,00	750.000,00	-625.000,00	0,00	0,00	0,00	0,00	125.000,00
	<i>inklusive Vorjahre (gerundet)</i>		750.000,00	125.000,00	125.000,00	125.000,00	125.000,00	125.000,00	

Vorhaben	Vorhabensbezeichnung	RA Vorjahre	VA 2024	VA 2025	Plan 2026	Plan 2027	Plan 2028	Plan 2029	Plan Gesamt (gerundet)
Konto	Bezeichnung								
1360100	Heimatmuseum, Kirche Blumau (2023 bis 2026)								
	Auszahlungen - Investitionen - Mittelverwendung	28.094,69	61.900,00	120.000,00	0,00	0,00	0,00	0,00	210.000,00
	Anschaffungs- oder Herstellungskosten	28.094,69	61.900,00	120.000,00	0,00	0,00	0,00	0,00	210.000,00
5/360100-015000	Kulturgüter unbeweglich	28.094,69	61.900,00	120.000,00					210.000,00
	Einzahlungen - Finanzierung - Mittelaufbringung	50.000,00	40.000,00	120.000,00	0,00	0,00	0,00	0,00	210.000,00
	Mittel aus Geldfluss aus der operativen Gebarung	0,00	0,00	50.000,00	0,00	0,00	0,00	0,00	50.000,00
6/360000+899000	Entnahmen aus Verrechnungsrücklagen zwischen operativer Gebarung und Projekten			50.000,00					50.000,00
	Bedarfszuweisungen/KTZ	50.000,00	40.000,00	70.000,00	0,00	0,00	0,00	0,00	160.000,00
6/360100+871000	Kapitaltransfers aus Gemeinde-Bedarfszuweisungsmittel	50.000,00	40.000,00	70.000,00					160.000,00
	Haushaltsrücklagen/Zahlungsmittelreserven	0,00	0,00	0,00	0,00	0,00	0,00	0,00	0,00
	Sonstige Kapitaltransfers und Subventionen	0,00	0,00	0,00	0,00	0,00	0,00	0,00	0,00
	Darlehen/Innere Darlehen	0,00	0,00	0,00	0,00	0,00	0,00	0,00	0,00
	Finanzierungsleasing	0,00	0,00	0,00	0,00	0,00	0,00	0,00	0,00
	Veräußerung langfristiges Vermögen und sonstiges	0,00	0,00	0,00	0,00	0,00	0,00	0,00	0,00
Finanzierungsergebnis 1360100		21.905,31	-21.900,00	0,00	0,00	0,00	0,00	0,00	0,00
	<i>inklusive Vorjahre (gerundet)</i>		0,00	0,00	0,00	0,00	0,00	0,00	

Vorhaben	Vorhabensbezeichnung	RA Vorjahre	VA 2024	VA 2025	Plan 2026	Plan 2027	Plan 2028	Plan 2029	Plan Gesamt (gerundet)
Konto	Bezeichnung								
1815100	Funcourt Erweiterung (2024 bis 2025)								
	Geplante Gesamtkosten:		50.000,00						
	Auszahlungen - Investitionen - Mittelverwendung	0,00	0,00	40.000,00	0,00	0,00	0,00	0,00	40.000,00
	Anschaffungs- oder Herstellungskosten	0,00	40.000,00	40.000,00	0,00	0,00	0,00	0,00	80.000,00
	5/815100-006000 Errichtung Pumptrackanlage		40.000,00	40.000,00					80.000,00
	Korrektur Auszahlungen VA 2024	0,00	-40.000,00	0,00	0,00	0,00	0,00	0,00	-40.000,00
	Einzahlungen - Finanzierung - Mittelaufbringung	0,00	40.000,00	0,00	0,00	0,00	0,00	0,00	40.000,00
	Mittel aus Geldfluss aus der operativen Gebarung	0,00	0,00	0,00	0,00	0,00	0,00	0,00	0,00
	Bedarfszuweisungen/KTZ	0,00	40.000,00	0,00	0,00	0,00	0,00	0,00	40.000,00
	6/815100+871000 Kapitaltransfers aus Gemeinde-Bedarfszuweisungsmitteln		40.000,00						40.000,00
	Haushaltsrücklagen/Zahlungsmittelreserven	0,00	0,00	0,00	0,00	0,00	0,00	0,00	0,00
	Sonstige Kapitaltransfers und Subventionen	0,00	0,00	0,00	0,00	0,00	0,00	0,00	0,00
	Darlehen/Innere Darlehen	0,00	0,00	0,00	0,00	0,00	0,00	0,00	0,00
	Finanzierungsleasing	0,00	0,00	0,00	0,00	0,00	0,00	0,00	0,00
	Veräußerung langfristiges Vermögen und sonstiges	0,00	0,00	0,00	0,00	0,00	0,00	0,00	0,00
Finanzierungsergebnis 1815100		0,00	40.000,00	-40.000,00	0,00	0,00	0,00	0,00	0,00
	<i>inklusive Vorjahre (gerundet)</i>		40.000,00	0,00	0,00	0,00	0,00	0,00	

Vorhaben	Vorhabensbezeichnung	RA Vorjahre	VA 2024	VA 2025	Plan 2026	Plan 2027	Plan 2028	Plan 2029	Plan Gesamt (gerundet)
Konto	Bezeichnung								
1819000	Bacherlsanierung (2025 bis 2025)								
	Geplante Gesamtkosten: 34.000,00								
	Auszahlungen - Investitionen - Mittelverwendung	0,00	0,00	21.300,00	0,00	0,00	0,00	0,00	21.300,00
	Anschaffungs- oder Herstellungskosten	0,00	0,00	21.300,00	0,00	0,00	0,00	0,00	21.300,00
5/819000-006000	Sanierung Bacherlgerinne und Brücken			21.300,00					21.300,00
	Einzahlungen - Finanzierung - Mittelaufbringung	0,00	0,00	21.300,00	0,00	0,00	0,00	0,00	21.300,00
	Mittel aus Geldfluss aus der operativen Gebarung	0,00	0,00	1.300,00	0,00	0,00	0,00	0,00	1.300,00
6/819000+899000	Entnahmen aus Verrechnungsrücklagen zwischen operativer Gebarung und Projekten			1.300,00					1.300,00
	Bedarfszuweisungen/KTZ	0,00	0,00	20.000,00	0,00	0,00	0,00	0,00	20.000,00
6/819000+301000	Förderung Dorf- und Stadterneuerung			20.000,00					20.000,00
	Haushaltsrücklagen/Zahlungsmittelreserven	0,00	0,00	0,00	0,00	0,00	0,00	0,00	0,00
	Sonstige Kapitaltransfers und Subventionen	0,00	0,00	0,00	0,00	0,00	0,00	0,00	0,00
	Darlehen/Innere Darlehen	0,00	0,00	0,00	0,00	0,00	0,00	0,00	0,00
	Finanzierungsleasing	0,00	0,00	0,00	0,00	0,00	0,00	0,00	0,00
	Veräußerung langfristiges Vermögen und sonstiges	0,00	0,00	0,00	0,00	0,00	0,00	0,00	0,00
Finanzierungsergebnis 1819000		0,00	0,00	0,00	0,00	0,00	0,00	0,00	0,00
	<i>inklusive Vorjahre (gerundet)</i>		0,00	0,00	0,00	0,00	0,00	0,00	

Vorhaben	Vorhabensbezeichnung	RA Vorjahre	VA 2024	VA 2025	Plan 2026	Plan 2027	Plan 2028	Plan 2029	Plan Gesamt (gerundet)
Konto	Bezeichnung								
1821010	Ankauf E-Pritsche (2025 bis 2025)								
	Geplante Gesamtkosten:			70.600,00					
	Auszahlungen - Investitionen - Mittelverwendung	0,00	0,00	70.600,00	0,00	0,00	0,00	0,00	70.600,00
	Anschaffungs- oder Herstellungskosten	0,00	0,00	70.600,00	0,00	0,00	0,00	0,00	70.600,00
	5/821010-040000 Ankauf E-Pritsche			70.600,00					70.600,00
	Einzahlungen - Finanzierung - Mittelaufbringung	0,00	0,00	70.600,00	0,00	0,00	0,00	0,00	70.600,00
	Mittel aus Geldfluss aus der operativen Gebarung	0,00	0,00	2.600,00	0,00	0,00	0,00	0,00	2.600,00
	6/821010+899000 Entnahmen aus Verrechnungsrücklagen zwischen operativer Gebarung und Projekten			2.600,00					2.600,00
	Bedarfszuweisungen/KTZ	0,00	0,00	5.000,00	0,00	0,00	0,00	0,00	5.000,00
	6/821010+301000 Kapitaltransfers von Ländern, Landesfonds und Landeskammern, Förderung Energiespargemeinde			5.000,00					5.000,00
	Haushaltsrücklagen/Zahlungsmittelreserven	0,00	0,00	0,00	0,00	0,00	0,00	0,00	0,00
	Sonstige Kapitaltransfers und Subventionen	0,00	0,00	63.000,00	0,00	0,00	0,00	0,00	63.000,00
	6/821010+300000 Kapitaltransfers von Bund, Bundesfonds und Bundeskammern, KIP 2023			35.000,00					35.000,00
	6/821010+300100 Kapitaltransfers von Bund, Bundesfonds und Bundeskammern, E-Mobilitäts Förderung			8.000,00					8.000,00
	6/821010+305000 Kapitaltransfers von GVA Baden			20.000,00					20.000,00
	Darlehen/Innere Darlehen	0,00	0,00	0,00	0,00	0,00	0,00	0,00	0,00
	Finanzierungsleasing	0,00	0,00	0,00	0,00	0,00	0,00	0,00	0,00
	Veräußerung langfristiges Vermögen und sonstiges	0,00	0,00	0,00	0,00	0,00	0,00	0,00	0,00
Finanzierungsergebnis 1821010		0,00	0,00	0,00	0,00	0,00	0,00	0,00	0,00
	<i>inklusive Vorjahre (gerundet)</i>		0,00	0,00	0,00	0,00	0,00	0,00	

Vorhaben	Vorhabensbezeichnung	RA Vorjahre	VA 2024	VA 2025	Plan 2026	Plan 2027	Plan 2028	Plan 2029	Plan Gesamt (gerundet)
Konto	Bezeichnung								
1828010	PV Anlage Nahversorger (2023 bis 2030)								
	Auszahlungen - Investitionen - Mittelverwendung	98.869,20	1.600,00	0,00	0,00	0,00	0,00	0,00	100.500,00
	Anschaffungs- oder Herstellungskosten	98.869,20	1.600,00	0,00	0,00	0,00	0,00	0,00	100.500,00
5/828010-010000	Errichtung PV Anlage	98.869,20	1.600,00						100.500,00
	Einzahlungen - Finanzierung - Mittelaufbringung	77.993,00	22.500,00	0,00	0,00	0,00	0,00	0,00	100.500,00
	Mittel aus Geldfluss aus der operativen Gebarung	0,00	0,00	0,00	0,00	0,00	0,00	0,00	0,00
	Bedarfszuweisungen/KTZ	0,00	0,00	0,00	0,00	0,00	0,00	0,00	0,00
	Haushaltsrücklagen/Zahlungsmittelreserven	0,00	0,00	0,00	0,00	0,00	0,00	0,00	0,00
	Sonstige Kapitaltransfers und Subventionen	48.093,00	22.500,00	0,00	0,00	0,00	0,00	0,00	70.600,00
6/828010+300100	Kapitaltransfers von Bund, Bundesfonds und Bundeskammern - gem. KIP 2023	48.093,00	22.500,00						70.600,00

Vorhaben	Vorhabensbezeichnung	RA Vorjahre	VA 2024	VA 2025	Plan 2026	Plan 2027	Plan 2028	Plan 2029	Plan Gesamt (gerundet)
Konto	Bezeichnung								
Darlehen/Innere Darlehen		29.900,00	0,00	0,00	0,00	0,00	0,00	0,00	29.900,00
964/1	Sonnenkraftwerk Adeg	260,00							300,00
971/1	Sonnenkraftwerk Adeg	260,00							300,00
963/1	Sonnenkraftwerk Adeg	1.040,00							1.000,00
970/1	Sonnenkraftwerk Adeg	260,00							300,00
972/1	Sonnenkraftwerk Adeg	260,00							300,00
968/1	Sonnenkraftwerk Adeg	520,00							500,00
967/1	Sonnenkraftwerk Adeg	1.300,00							1.300,00
969/1	Sonnenkraftwerk Adeg	260,00							300,00
965/1	Sonnenkraftwerk Adeg	2.600,00							2.600,00
966/1	Sonnenkraftwerk Adeg	2.600,00							2.600,00
984/1	Sonnenkraftwerk Adeg	2.600,00							2.600,00
985/1	Sonnenkraftwerk Adeg	2.600,00							2.600,00
986/1	Sonnenkraftwerk Adeg	260,00							300,00
987/1	Sonnenkraftwerk Adeg	260,00							300,00
988/1	Sonnenkraftwerk Adeg	260,00							300,00
989/1	Sonnenkraftwerk Adeg	260,00							300,00
990/1	Sonnenkraftwerk Adeg	260,00							300,00
991/1	Sonnenkraftwerk Adeg	1.040,00							1.000,00
992/1	Sonnenkraftwerk Adeg	1.300,00							1.300,00
993/1	Sonnenkraftwerk Adeg	520,00							500,00
994/1	Sonnenkraftwerk Adeg	1.040,00							1.000,00
995/1	Sonnenkraftwerk Adeg	520,00							500,00
996/1	Sonnenkraftwerk Adeg	260,00							300,00
997/1	Sonnenkraftwerk Adeg	520,00							500,00
998/1	Sonnenkraftwerk Adeg	260,00							300,00
999/1	Sonnenkraftwerk Adeg	2.600,00							2.600,00
1000/1	Sonnenkraftwerk Adeg	260,00							300,00
1001/1	Sonnenkraftwerk Adeg	1.300,00							1.300,00
1004/1	Sonnenkraftwerk Adeg	1.300,00							1.300,00
1007/1	Sonnenkraftwerk Adeg	260,00							300,00
1026/1	Sonnenkraftwerk Adeg	2.600,00							2.600,00
1035/1	Sonnenkraftwerk Adeg	260,00							300,00
Finanzierungsleasing		0,00	0,00	0,00	0,00	0,00	0,00	0,00	0,00
Veräußerung langfristiges Vermögen und sonstiges		0,00	0,00	0,00	0,00	0,00	0,00	0,00	0,00
Finanzierungsergebnis 1828010		-20.876,20	20.900,00	0,00	0,00	0,00	0,00	0,00	0,00
	<i>inklusive Vorjahre (gerundet)</i>		0,00	0,00	0,00	0,00	0,00	0,00	

Vorhaben	Vorhabensbezeichnung	RA Vorjahre	VA 2024	VA 2025	Plan 2026	Plan 2027	Plan 2028	Plan 2029	Plan Gesamt (gerundet)
Konto	Bezeichnung								
2202400	Sonstige Investitionen 2024-2028 (2024 bis 2028)								
	Auszahlungen - Investitionen - Mittelverwendung	0,00	45.600,00	7.000,00	7.000,00	7.000,00	7.000,00	0,00	73.600,00
	Anschaffungs- oder Herstellungskosten	0,00	45.600,00	7.000,00	7.000,00	7.000,00	7.000,00	0,00	73.600,00
1/010000-042000	Amtsausstattung		1.000,00	1.000,00	1.000,00	1.000,00	1.000,00		5.000,00
1/240000-006000	Spielgeräte		900,00						900,00
1/262000-040000	Sportplätze - Sportausrüstung		1.000,00	1.000,00	1.000,00	1.000,00	1.000,00		5.000,00
1/511000-010000	Adaptierung Eltern-Kind-Räumlichkeiten			500,00	500,00	500,00	500,00		2.000,00
1/640000-050000	Ankauf von Verkehrszeichen und Spiegeln		500,00	500,00	500,00	500,00	500,00		2.500,00
1/816000-050000	Errichtung und Erweiterung der Str.Bel.			1.000,00	1.000,00	1.000,00	1.000,00		4.000,00
1/817000-015000	Generalsanierung Kriegerdenkmal		41.700,00						41.700,00
1/820000-030000	Ankauf Von Werkzeugen		500,00	1.500,00	1.500,00	1.500,00	1.500,00		6.500,00
1/849000-042000	Betriebsausstattung			1.500,00	1.500,00	1.500,00	1.500,00		6.000,00
	Einzahlungen - Finanzierung - Mittelaufbringung	0,00	3.000,00	0,00	0,00	0,00	0,00	0,00	3.000,00
	Mittel aus Geldfluss aus der operativen Gebarung	0,00	0,00	0,00	0,00	0,00	0,00	0,00	0,00
	Bedarfszuweisungen/KTZ	0,00	3.000,00	0,00	0,00	0,00	0,00	0,00	3.000,00
2/362000+301000	Kapitaltransfers von Ländern, Landesfonds und Landeskammern		3.000,00						3.000,00
	Haushaltsrücklagen/Zahlungsmittelreserven	0,00	0,00	0,00	0,00	0,00	0,00	0,00	0,00
	Sonstige Kapitaltransfers und Subventionen	0,00	0,00	0,00	0,00	0,00	0,00	0,00	0,00
	Darlehen/Innere Darlehen	0,00	0,00	0,00	0,00	0,00	0,00	0,00	0,00
	Finanzierungsleasing	0,00	0,00	0,00	0,00	0,00	0,00	0,00	0,00
	Veräußerung langfristiges Vermögen und sonstiges	0,00	0,00	0,00	0,00	0,00	0,00	0,00	0,00
Finanzierungsergebnis 2202400		0,00	-42.600,00	-7.000,00	-7.000,00	-7.000,00	-7.000,00	0,00	-70.600,00
	<i>inklusive Vorjahre (gerundet)</i>		-42.600,00	-49.600,00	-56.600,00	-63.600,00	-70.600,00	-70.600,00	

Vorhaben	Vorhabensbezeichnung	RA Vorjahre	VA 2024	VA 2025	Plan 2026	Plan 2027	Plan 2028	Plan 2029	Plan Gesamt (gerundet)
Konto	Bezeichnung								
1006120	Straßenbau (1990 bis 2099)								
	Auszahlungen - Investitionen - Mittelverwendung	1.365.313,83	360.400,00	290.000,00	381.300,00	391.400,00	401.300,00	411.400,00	3.601.100,00
	Anschaffungs- oder Herstellungskosten	1.365.313,83	360.400,00	290.000,00	381.300,00	391.400,00	401.300,00	411.400,00	3.601.100,00
	5/612000-002000 Straßenbauten	556.912,14	360.400,00	290.000,00	381.300,00	391.400,00	401.300,00	411.400,00	2.792.700,00
	5/612000-050300 Sportplatzsiedlung	353.267,37							353.300,00
	5/612000-795001 Zuweisung an allgemeine Haushaltsrücklagen	455.134,32							455.100,00
	Einzahlungen - Finanzierung - Mittelaufbringung	1.450.737,64	275.000,00	290.000,00	381.300,00	391.400,00	401.300,00	411.400,00	3.601.100,00
	Mittel aus Geldfluss aus der operativen Gebarung	349.344,64	0,00	0,00	21.300,00	21.400,00	21.300,00	21.400,00	434.700,00
	5/612000-729910 Sonstige Aufwendungen	-116.320,99							-116.300,00
	6/612000+829960 Übernahme Ist-Überschuss 2019	465.665,63							465.700,00
	6/612000+899000 Entnahmen aus Verrechnungsrücklagen zwischen operativer Gebarung und Projekten				21.300,00	21.400,00	21.300,00	21.400,00	85.400,00
	Bedarfszuweisungen/KTZ	860.000,00	275.000,00	290.000,00	360.000,00	370.000,00	380.000,00	390.000,00	2.925.000,00
	6/612000+301000 Kapitaltransfers von Ländern, Landesfonds und Landeskammern- Mittel aus Raumordnung		15.000,00						15.000,00
	6/612000+871000 Bedarfszuweisung	850.000,00	260.000,00	290.000,00	360.000,00	370.000,00	380.000,00	390.000,00	2.900.000,00
	6/612000+871300 Bedarfszuweisung Raumordnung	10.000,00							10.000,00
	Haushaltsrücklagen/Zahlungsmittelreserven	0,00	0,00	0,00	0,00	0,00	0,00	0,00	0,00
	Sonstige Kapitaltransfers und Subventionen	241.393,00	0,00	0,00	0,00	0,00	0,00	0,00	241.400,00
	6/612000+300000 Kapitaltransfers von Bund, Bundesfonds und Bundeskammern	127.393,00							127.400,00
	6/612000+300100 Kapitaltransfers von Bund, Bundesfonds und Bundeskammern - gem. KIG 2020	111.000,00							111.000,00
	6/612000+305000 Kapitaltransfers - Förderung GVA Baden	3.000,00							3.000,00
	Darlehen/Innere Darlehen	0,00	0,00	0,00	0,00	0,00	0,00	0,00	0,00
	Finanzierungsleasing	0,00	0,00	0,00	0,00	0,00	0,00	0,00	0,00
	Veräußerung langfristiges Vermögen und sonstiges	0,00	0,00	0,00	0,00	0,00	0,00	0,00	0,00
	Finanzierungsergebnis 1006120	85.423,81	-85.400,00	0,00	0,00	0,00	0,00	0,00	0,00
	<i>inklusive Vorjahre (gerundet)</i>		0,00	0,00	0,00	0,00	0,00	0,00	

Salden Finanzierungsergebnisse		RA Vorjahre	VA 2024	VA 2025	Plan 2026	Plan 2027	Plan 2028	Plan 2029	Plan Gesamt (gerundet)
1240001	Zubau Kleinkindgruppe Neurißhof (2024 bis 2025)								
	Auszahlungen - Investitionen - Mittelverwendung	0,00	0,00	750.000,00	0,00	0,00	0,00	0,00	750.000,00
	Einzahlungen - Finanzierung - Mittelherkunft	0,00	750.000,00	125.000,00	0,00	0,00	0,00	0,00	875.000,00
		0,00	750.000,00	-625.000,00	0,00	0,00	0,00	0,00	125.000,00
	<i>inklusive Vorjahre (gerundet)</i>		750.000,00	125.000,00	125.000,00	125.000,00	125.000,00	125.000,00	
1360100	Heimatismuseum, Kirche Blumau (2023 bis 2026)								
	Auszahlungen - Investitionen - Mittelverwendung	28.094,69	61.900,00	120.000,00	0,00	0,00	0,00	0,00	210.000,00
	Einzahlungen - Finanzierung - Mittelherkunft	50.000,00	40.000,00	120.000,00	0,00	0,00	0,00	0,00	210.000,00
		21.905,31	-21.900,00	0,00	0,00	0,00	0,00	0,00	0,00
	<i>inklusive Vorjahre (gerundet)</i>		0,00	0,00	0,00	0,00	0,00	0,00	
1815100	Funcourt Erweiterung (2024 bis 2025)								
	Auszahlungen - Investitionen - Mittelverwendung	0,00	0,00	40.000,00	0,00	0,00	0,00	0,00	40.000,00
	Einzahlungen - Finanzierung - Mittelherkunft	0,00	40.000,00	0,00	0,00	0,00	0,00	0,00	40.000,00
		0,00	40.000,00	-40.000,00	0,00	0,00	0,00	0,00	0,00
	<i>inklusive Vorjahre (gerundet)</i>		40.000,00	0,00	0,00	0,00	0,00	0,00	
1819000	Bacherlsanierung (2025 bis 2025)								
	Auszahlungen - Investitionen - Mittelverwendung	0,00	0,00	21.300,00	0,00	0,00	0,00	0,00	21.300,00
	Einzahlungen - Finanzierung - Mittelherkunft	0,00	0,00	21.300,00	0,00	0,00	0,00	0,00	21.300,00
		0,00	0,00	0,00	0,00	0,00	0,00	0,00	0,00
	<i>inklusive Vorjahre (gerundet)</i>		0,00	0,00	0,00	0,00	0,00	0,00	
1821010	Ankauf E-Pritsche (2025 bis 2025)								
	Auszahlungen - Investitionen - Mittelverwendung	0,00	0,00	70.600,00	0,00	0,00	0,00	0,00	70.600,00
	Einzahlungen - Finanzierung - Mittelherkunft	0,00	0,00	70.600,00	0,00	0,00	0,00	0,00	70.600,00
		0,00	0,00	0,00	0,00	0,00	0,00	0,00	0,00
	<i>inklusive Vorjahre (gerundet)</i>		0,00	0,00	0,00	0,00	0,00	0,00	
1828010	PV Anlage Nahversorger (2023 bis 2030)								
	Auszahlungen - Investitionen - Mittelverwendung	98.869,20	1.600,00	0,00	0,00	0,00	0,00	0,00	100.500,00
	Einzahlungen - Finanzierung - Mittelherkunft	77.993,00	22.500,00	0,00	0,00	0,00	0,00	0,00	100.500,00
		-20.876,20	20.900,00	0,00	0,00	0,00	0,00	0,00	0,00
	<i>inklusive Vorjahre (gerundet)</i>		0,00	0,00	0,00	0,00	0,00	0,00	
Saldo Investive Einzelvorhaben		1.029,11	789.000,00	-665.000,00	0,00	0,00	0,00	0,00	125.000,00
	<i>inklusive Vorjahre (gerundet)</i>		790.000,00	125.000,00	125.000,00	125.000,00	125.000,00	125.000,00	

Salden Finanzierungsergebnisse		RA Vorjahre	VA 2024	VA 2025	Plan 2026	Plan 2027	Plan 2028	Plan 2029	Plan Gesamt (gerundet)
2202400	Sonstige Investitionen 2024-2028 (2024 bis 2028)								
	Auszahlungen - Investitionen - Mittelverwendung	0,00	45.600,00	7.000,00	7.000,00	7.000,00	7.000,00	0,00	73.600,00
	Einzahlungen - Finanzierung - Mittelherkunft	0,00	3.000,00	0,00	0,00	0,00	0,00	0,00	3.000,00
		0,00	-42.600,00	-7.000,00	-7.000,00	-7.000,00	-7.000,00	0,00	-70.600,00
	<i>inklusive Vorjahre (gerundet)</i>		-42.600,00	-49.600,00	-56.600,00	-63.600,00	-70.600,00	-70.600,00	
	Saldo Sonstige Investitionen	0,00	-42.600,00	-7.000,00	-7.000,00	-7.000,00	-7.000,00	0,00	-70.600,00
	<i>inklusive Vorjahre (gerundet)</i>		-42.600,00	-49.600,00	-56.600,00	-63.600,00	-70.600,00	-70.600,00	
1006120	Straßenbau (1990 bis 2099)								
	Auszahlungen - Investitionen - Mittelverwendung	1.365.313,83	360.400,00	290.000,00	381.300,00	391.400,00	401.300,00	411.400,00	3.601.100,00
	Einzahlungen - Finanzierung - Mittelherkunft	1.450.737,64	275.000,00	290.000,00	381.300,00	391.400,00	401.300,00	411.400,00	3.601.100,00
		85.423,81	-85.400,00	0,00	0,00	0,00	0,00	0,00	0,00
	<i>inklusive Vorjahre (gerundet)</i>		0,00	0,00	0,00	0,00	0,00	0,00	
	Saldo Investive Einzelvorhaben	85.423,81	-85.400,00	0,00	0,00	0,00	0,00	0,00	0,00
	<i>inklusive Vorjahre (gerundet)</i>		0,00	0,00	0,00	0,00	0,00	0,00	
	Saldo der gesamten Investitionstätigkeit	86.452,92	661.000,00	-672.000,00	-7.000,00	-7.000,00	-7.000,00	0,00	54.400,00
	<i>inklusive Vorjahre (gerundet)</i>		747.400,00	75.400,00	68.400,00	61.400,00	54.400,00	54.400,00	

Dienstpostenplan
- interne Anlage b

Dienstpostenplan

Verwendungszweig (NO GBaEdG 2025)	Verwendung (NO GBaEdG 2025)	Bezeichnung des Dienstzweiges (GBDO/GVBS)	Dienstzweig Nr. (GBDO/GVBS)	Tätigkeitsprofil (NO GBaEdG 2025)	Zahl der Dienstposten	Verwendungs- bzw. Entlohnungsgruppe (GBDO/GVBS) (NO GBaEdG 2025)		Zahl der Funktionsdienstposten	Art des Funktionsdienstpostens (§ 2 Abs. 3 R. 9 - 4 GBDO) (§ 6 Abs. 3 Z 1 - 4 NO GBaEdG 2025)		Bezeichnung	Funktionsdienstposten (GBDO/GVBS) (NO GBaEdG 2025)		Personalszulage	Hinweis
						(GBDO/GVBS)	(NO GBaEdG 2025)		a	b		(GBDO/GVBS)	(NO GBaEdG 2025)		
Verwaltungsdienst	Gehobener Dienst	Gehobener Verwaltungsdienst	56	4.2.	1	6	V2	1	a	1	Amtsleitung	9	FL3	ja	
Verwaltungsdienst	Fachdienst	Verwaltungsfachdienst	71	4.1.	1	5	V1		/	/		/			
Verwaltungsdienst	Fachdienst	Verwaltungsfachdienst	71	4.1.	1	5	V1		/	/		/			Leistungsentlohnungsgruppe 6
Assistenzdienst	Assistenzdienst	Mittlerer Verwaltungs- und Kanzleidienst	85	2.3	1	4	A2	1	d	/	Kassenverwaltung	5	/	nein	Fachexperten-Gruppe FE2
Elementar- und sozialpädagogischer Dienst	Fachdienst	Kindergartenhilfsdienst	12	7.1.	6	3	P1		/	/		/			Ab 01.01.2025 Entlohnungsgruppe 4
Technischer Dienst	Fachdienst	Facharbeiter	2	3.1.	2	5	T1	1	d	4	Vorarbeiter Bauhof	5	FE1	nein	
Assistenzdienst	Assistenzdienst	Angeleiteter Arbeiter	11	2.1.	2	3	A2		/	/		/			
				/			/		/	/		/			

Personaldaten iSd ÖStp (Anlage 4)

Gruppe 1 - gesamt	Dienstverhältnis zu Gemeinde, dienstleistend in einer Dienststelle, bezahlt aus dem Budget von Gemeinde		Personalaufwendungen				
	Köpfe ³⁾	VBÄ ³⁾	davon melden Gemeinden optional				gesamt
Bezüge (Unterklasse 50-52)			Nebengebühren (Unterklasse 56)	Dienstgeberbeiträge (Unterklasse 58)	Weitere Aufwendungen	Kontenklasse 5 ²⁾	
Beamtinnen und Beamte	k.A.	k.A.	0,00				
Vertragsbedienstete	17,00	10,89	467.000,00				
KV-Bedienstete (Kollektivvertrag)	k.A.	k.A.	9.100,00				
Nicht zuordenbar	k.A.	k.A.					
Summe	17,00	10,89	476.100,00	6.500,00	123.300,00	0,00	605.900,00
darunter (Teilmengen der Gruppe 1)			Länder und Gemeinden melden optional				
	Köpfe ³⁾	VBÄ ³⁾	Bezüge (Unterklasse 50-52)	Nebengebühren (Unterklasse 56)	Dienstgeberbeiträge (Unterklasse 58)	Weitere Aufwendungen	Kontenklasse 5 ²⁾
Musikschullehrerinnen und -lehrer	k.A.	k.A.					
Elementarpädagoginnen und -pädagogen	6,00	k.A.					
Bedienstete nicht-ausgliederter Krankenanstalten	k.A.	k.A.					
Lehrlinge	k.A.	k.A.					
Summe	6,00	k.A.					

Gruppe 2 - gesamt	Dienstverhältnis zu Gemeinde, nicht dienstleistend bei Gemeinde ¹⁴ , bezahlt aus dem Budget von Gemeinde		Personalaufwendungen				
	Köpfe ³⁾	VBÄ ³⁾	davon melden Gemeinden optional				gesamt
Bezüge (Unterklasse 50-52)			Nebengebühren (Unterklasse 56)	Dienstgeberbeiträge (Unterklasse 58)	Weitere Aufwendungen	Kontenklasse 5 ²⁾	
Beamtinnen und Beamte	k.A.	k.A.					
Vertragsbedienstete	k.A.	k.A.					
Nicht zuordenbar	k.A.	k.A.					
Summe	k.A.	k.A.					

Beamtinnen und Beamte - Pensionistinnen und Pensionisten zum 31.12.2025			
	Köpfe ³⁾	Ø-Pensionshöhe / Mt. ⁴⁾	
Ruhegenussbezieherinnen und -bezieher			
Hinterbliebene ⁵⁾			
Neue Ruhegenussbezieherinnen und -bezieher im Bezugsjahr 2025			
	Köpfe ³⁾	Ø-Pensionsantrittsalter	Ø-Pensionshöhe / Mt. ⁴⁾
Alterspension ⁶⁾			
Dienstunfähigkeit ⁷⁾			
vorzeitige Pensionierung mit Abschlag ⁸⁾			
vorzeitige Pensionierung ohne Abschlag ⁹⁾			
Pensionierungen gesamt	0,0	0,0	0,0
Gesamter Pensionsaufwand für das Bezugsjahr 2025	0,00		
<p>1) gemäß den Vorgaben in Artikel 14 Abs. 2 lit. c ÖStP 2012 2) Personalrückstellungen und Sachbezüge sind in diese Anlage nicht aufzunehmen 3) Aus Datenschutzgründen wird dieses Feld erst ab 6 betroffenen Personen ausgewiesen 4) Durchschnittspension im Dezember laut Personalstatistik-Festlegungen ohne Sonderzahlungen, ohne Pflegegeld und ohne sonstige Transferleistungen; brutto 5) Witwen-, Witwer-, Waisenversorgungsbezüge und vergleichbare Leistungen 6) Ruhebezüge aufgrund eines Übertritts in den Ruhestand oder einer vergleichbaren Regelung iSd § 13 BDG 1979 7) Ruhebezüge aufgrund einer Ruhestandsversetzung wegen dauernder Dienstunfähigkeit iSd § 14 BDG 1979 8) Ruhebezüge aufgrund einer vorzeitigen Ruhestandsversetzung mit Abschlag iSd §§ 15b, 15c oder 236d BDG 1979 9) Ruhebezüge aufgrund einer vorzeitigen Ruhestandsversetzung ohne Abschlag 10) Inkl. Musikschullehrerinnen und -lehrer sowie Elementarpädagoginnen und -pädagogen 11) Darunter sind Personalgestellungen bei Beteiligungen iSd § 23 VRV 2015 sowie sonstige Personalgestellungen, zB bei anderen Gebietskörperschaften und Körperschaften öffentlichen Rechts zu verstehen.</p>			

Querschnitt (Anlage 5b)

VQS- Pos.	Zuordnung der MVAG	Bezeichnung	Anmerkungen	Gesamt- Haushalt	Haushalt ohne Quasi-KG	Quasi-KG ²
Mittelaufbringung (Erträge bzw. Einzahlungen und erhaltene Kapitaltransfers)						
10	3111	Einzahlungen aus eigenen Abgaben		405.500,00	405.500,00	
11	2112	Erträge aus Ertragsanteilen		1.941.000,00	1.941.000,00	
12	2113, 2114, 2115	Erträge aus Gebühren, Leistungen, Besitz und wirtschaftlicher Tätigkeit		248.800,00	248.800,00	
13	2116	Erträge aus Veräußerungen, sonstige Erträge	ohne Gruppe (Konto) 806, 807, 899	100.200,00	100.100,00	100,00
14	2117	Nicht finanzierungswirksame operative Erträge	ohne Gruppe (Konto) 817, 819, 891			
15	212x	Erträge aus Transfers	ohne Gruppe (Konto) 813	756.100,00	756.100,00	
16	213x	Finanzerträge	ohne Gruppe (Konto) 818, 821, 825, 826	1.000,00	1.000,00	
17	333x	Erhaltene Kapitaltransfers		222.000,00	222.000,00	
19	Summe 1 (Mittelaufbringung bereinigt) ³			3.674.600,00	3.674.500,00	100,00
Mittelverwendung (Aufwendungen)						
20	2211, 2212, 2213	Finanzierungswirksamer Personalaufwand		605.900,00	605.900,00	
21	2221 - 2225	Finanzierungswirksamer Sachaufwand	ohne Gruppe (Konto) 799	906.500,00	906.500,00	
22	2226	Verluste aus dem Abgang von Anlagevermögen, Rückstellungen für ausstehende Rechnungen	nur Gruppe (Konto) 683, 688			
23	223x	Transferaufwand	ohne Gruppe (Konto) 696, 761	1.457.100,00	1.457.100,00	
24	224x	Finanzaufwand	ohne Gruppe (Konto) 652, 654, 682, 694, 697, 699	21.900,00	21.900,00	
29	Summe 2 (Mittelverwendung bereinigt) ³			2.991.400,00	2.991.400,00	0,00
Vermögensbildung (Sachanlagevermögen), inkl. Vorräte						
30	341x	Immaterielle Vermögenswerte und Sachanlagen (Zugang/Auszahlungen)	ohne Gruppe (Konto) 080-083	1.298.900,00	1.298.900,00	
31	331x	Immaterielle Vermögenswerte und Sachanlagen (Abgang/Einzahlungen)	ohne Gruppe (Konto) 080-083, 800-806 (Abgang mit Minus erfassen)			
32	3221	Vorräte (Saldo/Auszahlungen)	ohne Unterklasse 40-48			
39	Summe 3 (Vermögensbildung bereinigt) ³			1.298.900,00	1.298.900,00	0,00
49	Saldo = Summe 1 - Summe 2 - Summe 3			-615.700,00	-615.800,00	100,00

VQS- Pos.	Zuordnung der MVAG	Bezeichnung	Anmerkungen	Gesamt- Haushalt	Haushalt ohne Quasi-KG	Quasi-KG ²
Überrechnung Quasi-Kapitalgesellschaften (Quasi-KG) gemäß ESVG						
50	2301	Entnahmen von Haushaltsrücklagen		n.a.	n.a.	
51	2401	Zuweisungen an Haushaltsrücklagen		n.a.	n.a.	
52	332x	Einzahlungen aus der Rückzahlung von Darlehen sowie gewährten Vorschüssen	ohne Gruppe (Konto) 273, 280-282	n.a.	n.a.	
53	342x	Auszahlungen aus der Gewährung von Darlehen sowie gewährten Vorschüssen	ohne Gruppe (Konto) 273, 280-282	n.a.	n.a.	
54	351x	Einzahlungen aus der Aufnahme von Finanzschulden		n.a.	n.a.	
55	361x	Auszahlungen aus der Tilgung von Finanzschulden		n.a.	n.a.	
59	Überrechnung Quasi-KG Summe aus Position 49 (Quasi-KG) und Position 50 bis 55			n.a.	n.a.	100,00
60	Finanzierungssaldo (Voranschlag) aus Position 49 (Haushalt ohne Quasi- KG) und Position 59 (Quasi-KG) ¹			n.a.	-615.700,00	n.a.
61	Erläuterungen der Gebietskörperschaft (optional)					

1) Entsprechend den Bestimmungen des Artikel 15 Abs. 1 Österreichischer Stabilitätspakt sind die Daten bzw. Grobplanungen der Gemeinden landesweise im Wege der Länder vorzulegen, das ausgewiesene Einzelergebnis der Gemeinde zum Finanzierungssaldo gemäß Pos. 60 hat nur bedingte Aussagekraft für das Gesamtergebnis der Haushaltskoordinierung.

2) Quasi-Kapitalgesellschaften außerhalb des Sektors Staat gemäß ESVG (Ansatz 85-86).

3) Mittelaufbringung und -verwendung sowie Vermögensbildung bereinigt näherungsweise im Sinne der Einnahmen und Ausgaben gemäß ESVG.

Nachweis über Transferzahlungen (Anlage 6a)

Haushaltskonto	Bezeichnung Ansatz	Bezeichnung Post	Summe Einzahlungen	Summe Auszahlungen
Transferzahlungen von/an Bund, Bundesfonds, Bundeskammern				
Gesamtsumme Transferzahlungen von/an Bund, Bundesfonds, Bundeskammern			2.072.900,00	0,00
Summe Kapitaltransfers			52.000,00	0,00
Summe Transfers			2.020.900,00	0,00
2/031000+300000	Amt für Raumordnung und Raumplanung	Förderung BDA, Projekt denkmalgeschützte Siedlung	9.000,00	
2/925000+859400	Ertragsanteile an gemeinsch. . Bundesabg	Ertragsanteile nach dem Abvs	1.941.000,00	
2/941000+860000	Sonst. Finanzzuw. nach dem FAG	Finanzzuw.d.Bundes nach FAG § 24	79.900,00	
6/821010+300000	Ankauf E-Pritsche	Kapitaltransfers von Bund, Bundesfonds und Bundeskammern, KIP 2023	35.000,00	
6/821010+300100	Ankauf E-Pritsche	Kapitaltransfers von Bund, Bundesfonds und Bundeskammern, E-Mobilitäts Förderung	8.000,00	
Transferzahlungen von/an Länder, Landesfonds, Landeskammern				
Gesamtsumme Transferzahlungen von/an Länder, Landesfonds, Landeskammern			826.700,00	1.009.400,00
Summe Kapitaltransfers			150.000,00	0,00
Summe Transfers			676.700,00	1.009.400,00
2/024000+816000	Wahlamt	Kostenbeitraege Fuer Wahlen	2.500,00	
2/240000+861000	Kindergarten Neurißhof 1. Gruppe	Zukunftsfonds, Kinderbetreuung	85.000,00	
2/940000+861000	Bedarfszuweisungen	Strukturhilfe BZ I	229.200,00	
6/240000+301000	Kindergarten Neurißhof 1. Gruppe	Kapitaltransfers von Ländern, Landesfonds und Landeskammern	125.000,00	
6/360100+871000	Sanierung Heimatmuseum, Kirche Blumau	Kapitaltransfers aus Gemeinde-Bedarfszuweisungsmittel	70.000,00	
6/612000+871000	Gemeindestraßen	Bedarfszuweisung	290.000,00	
6/819000+301000	Sonstige öffentliche Einrichtungen	Förderung Dorf- und Stadterneuerung	20.000,00	
6/821010+301000	Ankauf E-Pritsche	Kapitaltransfers von Ländern, Landesfonds und Landeskammern, Förderung Energiespargemeinde	5.000,00	
1/419000-751000	Sonstige Einrichtungen und Maßnahmen	Wohnsitzgemeindebeitrag - Shg		22.700,00
1/419000-751100	Sonstige Einrichtungen und Maßnahmen	Sozialhilfeumlage		334.000,00
1/439000-751000	Sonstige Einrichtungen und Maßnahmen	Jugendwohlfahrtsumlage		63.000,00
1/510000-751000	Medizinische Bereichversorgung	Gemeindeärztlicher Dienst		7.700,00
1/562000-752000	Sprengelbeiträge	NÖKAS Umlage		582.000,00
Transferzahlungen von/an Gemeinden, Gemeindeverbände, Gemeindefonds				
Gesamtsumme Transferzahlungen von/an Gemeinden, Gemeindeverbände, Gemeindefonds			25.000,00	384.200,00
Summe Kapitaltransfers			0,00	0,00
Summe Transfers			25.000,00	384.200,00
2/813000+828000	Müllbeseitigung	Müllerlöse	25.000,00	
1/022000-752000	Standesamt	Standesamts/Staatsbürgersch.beitrag (Führungsgemeinde)		36.600,00
1/211000-752000	Volksschulen	Vs Teesdorf Schulumlagen		127.800,00
1/212000-752000	Hauptschulen/NMS	NMS Teesdorf Schulumlagen		105.000,00

Haushaltskonto	Bezeichnung Ansatz	Bezeichnung Post	Summe Einzahlungen	Summe Auszahlungen
Transferzahlungen von/an Gemeinden, Gemeindeverbände, Gemeindefonds				
Gesamtsumme Transferzahlungen von/an Gemeinden, Gemeindeverbände, Gemeindefonds			25.000,00	384.200,00
Summe Kapitaltransfers			0,00	0,00
Summe Transfers			25.000,00	384.200,00
1/213000-752000	Sonderschulen	Aso Teesdorf Schulumlagen		29.300,00
1/214000-752000	Schulen der Polytechn. Lehrgänge	Poly Baden Schulumlage		15.000,00
1/219000-752000	Sonstige Einrichtungen und Maßnahmen	Schulerhaltungsbeiträge sprengelfremd		20.000,00
1/631000-752100	Konkurrenzzwässer	Beitrag an Erhaltungsverband		500,00
1/828000-755000	Nahversorger	Lfd. Transferzahlung an Unternehmen		50.000,00
Transferzahlungen von/an Sozialversicherungsträger				
Gesamtsumme Transferzahlungen von/an Sozialversicherungsträger			0,00	0,00
Summe Kapitaltransfers			0,00	0,00
Summe Transfers			0,00	0,00
Transferzahlungen von/an sonst. Träger des öffentlichen Rechts				
Gesamtsumme Transferzahlungen von/an sonst. Träger des öffentlichen Rechts			0,00	0,00
Summe Kapitaltransfers			0,00	0,00
Summe Transfers			0,00	0,00
Gesamtsumme			2.924.600,00	1.393.600,00

Nachweis über Haushaltsrücklagen und Zahlungsmittelreserven
(Anlage 6b)

Haushaltsrücklagen			Rücklagenstand			Rücklagenstand	Zahlungsmittelreserven		
Nr.	Verwendungszweck	Ansatz	31.12.2024	Zuweisungen	Entnahmen	31.12.2025	31.12.2024	31.12.2025	Konto-/Sparbuchnummer
8/9990935/00009	Eröffnungsrücklage aus 50% der Eröffnungsbilanz ohne ZMR	912000	10.166.900,00			10.166.900,00			
8/9990935/00010	Allgemeine Rücklage aus Überschüssen VRV 97 - Sparkonto Raika Baden	912000	180.000,00			180.000,00	0,00	0,00	ZW 9 295009
Allgemeine Haushaltsrücklagen			10.346.900,00	0,00	0,00	10.346.900,00	0,00	0,00	
Gesamtsummen			10.346.900,00	0,00	0,00	10.346.900,00	0,00	0,00	

Einzelnachweis über Finanzschulden und Schuldendienst
(Anlage 6c)

Darlehen	Ansatz	Staat	Laufzeit	Darlehenshöhe	Buchwert	Zugang	Tilgung	Zinsen	Summe	Schuldendienst-	Buchwert	Netto
Darlehensgeber				Gesamt	31.12.2024				Schuldendienst	ersätze	31.12.2025	Schuldendienst
Verwendung		Währung/Zinssatz										
Aktenzahl		Zinsindikator										
1. Darlehen für Investitionszwecke												
1.1. ... von Trägern des öffentlichen Rechts												
1.1.1. ... von Bund, Bundesfonds, Bundeskammern												
1.1.2. ... von Ländern, Landesfonds, Landeskammern												
1.1.3. ... von Gemeinden, Gemeindeverbänden, Gemeindefonds												
1.1.4. ... von Sozialversicherungsträgern												
1.1.5. ... von sonstigen Trägern des öffentlichen Rechts												
1.2. ... von Beteiligungen der Gebietskörperschaft (ohne Finanzunternehmungen)												
1.3. ... von Unternehmen (ohne Beteiligungen und ohne Finanzunternehmungen)												
1.4. ... von Finanzunternehmen												
1.4.1. ... von Finanzunternehmen im Inland												
1110/1	240000	AT	2024 - 2044	750.000,00	750.000,00		14.000,00	18.000,00	32.000,00		736.000,00	32.000,00
VOLKSBANK WIEN AG												
Darlehen für Zubau Kindergarten												
Kleinkindbetreuung												
EUR/2,790%												
FIX verzinst												
1.4.2. ... von Finanzunternehmen im Ausland												
1.5. ... von Sonstigen												
963/1	828000	AT	2023 - 2033	1.040,00	900,00		100,00	100,00	200,00		800,00	200,00
. Vertragsnummer 104767												
Sonnenkraftwerk Adeg ,												
Vertragsnummer: 104767												
104767												
FIX verzinst												
964/1	828000	AT	2023 - 2033	260,00	300,00						300,00	
. 104748												
Sonnenkraftwerk Adeg ,												
Vertragsnummer: 104748												

Voranschlag 2025

Gemeinde Blumau-Neurißhof

Einzelnachweis über Finanzschulden und Schuldendienst (Anlage 6c)

Darlehen Darlehensgeber Verwendung Aktenzahl	Ansatz	Staat	Laufzeit	Darlehenshöhe Gesamt	Buchwert 31.12.2024	Zugang	Tilgung	Zinsen	Summe Schuldendienst	Schuldendienst- ersätze	Buchwert 31.12.2025	Netto Schuldendienst
			Währung/Zinssatz Zinsindikator									
965/1 . 104747 Sonnenkraftwerk Adeg , Vertragsnummer: 104747 104747	828000	AT	2023 - 2033 EUR/5,800% FIX verzinst	2.600,00	2.400,00		200,00	100,00	300,00		2.200,00	300,00
966/1 . 104745 Sonnenkraftwerk Adeg , Vertragsnummer: 104745 104745	828000	AT	2023 - 2033 EUR/5,800% FIX verzinst	2.600,00	2.400,00		200,00	100,00	300,00		2.200,00	300,00
967/1 . 104754 Sonnenkraftwerk Adeg , Vertragsnummer: 104754 104754	828000	AT	2023 - 2033 EUR/5,800% FIX verzinst	1.300,00	1.200,00		100,00	100,00	200,00		1.100,00	200,00
968/1 . 104757 Sonnenkraftwerk Adeg , Vertragsnummer: 104757 104757	828000	AT	2023 - 2033 EUR/5,800% FIX verzinst	520,00	500,00		100,00		100,00		400,00	100,00
969/1 . 104750 Sonnenkraftwerk Adeg , Vertragsnummer: 104750 104750	828000	AT	2023 - 2033 EUR/5,800% FIX verzinst	260,00	300,00						300,00	
970/1 . 104764 Sonnenkraftwerk Adeg , Vertragsnummer: 104764 104767	828000	AT	2023 - 2033 EUR/5,800% FIX verzinst	260,00	300,00						300,00	
971/1 . 104765 Sonnenkraftwerk Adeg , Vertragsnummer: 104765 104765	828000	AT	2023 - 2033 EUR/5,800% FIX verzinst	260,00	300,00						300,00	

Voranschlag 2025

Gemeinde Blumau-Neurißhof

Einzelnachweis über Finanzschulden und Schuldendienst (Anlage 6c)

Darlehen Darlehensgeber Verwendung Aktenzahl	Ansatz	Staat	Laufzeit	Darlehenshöhe Gesamt	Buchwert 31.12.2024	Zugang	Tilgung	Zinsen	Summe Schuldendienst	Schuldendienst- ersätze	Buchwert 31.12.2025	Netto Schuldendienst
			Währung/Zinssatz Zinsindikator									
972/1 . 104771 Sonnenkraftwerk Adeg , Vertragsnummer: 104771 104771	828000	AT	2023 - 2033 EUR/5,800% FIX verzinst	260,00	300,00						300,00	
984/1 . 104751 Sonnenkraftwerk Adeg , Vertragsnummer: 104751 104751	828000	AT	2023 - 2033 EUR/5,800% FIX verzinst	2.600,00	2.400,00		200,00	100,00	300,00		2.200,00	300,00
985/1 . 104752 Sonnenkraftwerk Adeg , Vertragsnummer: 104752 104752	828000	AT	2023 - 2033 EUR/5,800% FIX verzinst	2.600,00	2.400,00		200,00	100,00	300,00		2.200,00	300,00
986/1 . 104786 Sonnenkraftwerk Adeg , Vertragsnummer: 104786 104786	828000	AT	2023 - 2033 EUR/5,800% FIX verzinst	260,00	300,00						300,00	
987/1 . 104780 Sonnenkraftwerk Adeg , Vertragsnummer: 104780 104780	828000	AT	2023 - 2033 EUR/5,800% FIX verzinst	260,00	300,00						300,00	
988/1 . 104779 Sonnenkraftwerk Adeg , Vertragsnummer: 104779 104779	828000	AT	2023 - 2033 EUR/5,800% FIX verzinst	260,00	300,00						300,00	
989/1 . 104778 Sonnenkraftwerk Adeg , Vertragsnummer: 104778 104778	828000	AT	2023 - 2033 EUR/5,800% FIX verzinst	260,00	300,00						300,00	

Voranschlag 2025

Gemeinde Blumau-Neurißhof

Einzelnachweis über Finanzschulden und Schuldendienst (Anlage 6c)

Darlehen Darlehensgeber Verwendung Aktenzahl	Ansatz	Staat	Laufzeit	Darlehenshöhe Gesamt	Buchwert 31.12.2024	Zugang	Tilgung	Zinsen	Summe Schuldendienst	Schuldendienst- ersätze	Buchwert 31.12.2025	Netto Schuldendienst
			Währung/Zinssatz Zinsindikator									
990/1 . 104776 Sonnenkraftwerk Adeg , Vertragsnummer: 104776 104776	828000	AT	2023 - 2033 EUR/5,800% FIX verzinst	260,00	300,00						300,00	
991/1 . 104766 Sonnenkraftwerk Adeg , Vertragsnummer: 104766 104766	828000	AT	2023 - 2033 EUR/5,800% FIX verzinst	1.040,00	900,00		100,00	100,00	200,00		800,00	200,00
992/1 . 104769 Sonnenkraftwerk Adeg , Vertragsnummer: 104769 104769	828000	AT	2023 - 2033 EUR/5,800% FIX verzinst	1.300,00	1.200,00		100,00	100,00	200,00		1.100,00	200,00
993/1 . 104763 Sonnenkraftwerk Adeg , Vertragsnummer: 104763 104763	828000	AT	2023 - 2033 EUR/5,800% FIX verzinst	520,00	500,00		100,00		100,00		400,00	100,00
994/1 . 104762 Sonnenkraftwerk Adeg , Vertragsnummer: 104762 104762	828000	AT	2023 - 2033 EUR/5,800% FIX verzinst	1.040,00	900,00		100,00	100,00	200,00		800,00	200,00
995/1 . 104774 Sonnenkraftwerk Adeg , Vertragsnummer: 104774 104774	828000	AT	2023 - 2033 EUR/5,800% FIX verzinst	520,00	500,00		100,00		100,00		400,00	100,00
996/1 . 104772 Sonnenkraftwerk Adeg , Vertragsnummer: 104772 104772	828000	AT	2023 - 2033 EUR/5,800% FIX verzinst	260,00	300,00						300,00	

Voranschlag 2025

Gemeinde Blumau-Neurißhof

Einzelnachweis über Finanzschulden und Schuldendienst (Anlage 6c)

Darlehen Darlehensgeber Verwendung Aktenzahl	Ansatz	Staat	Laufzeit	Darlehenshöhe Gesamt	Buchwert 31.12.2024	Zugang	Tilgung	Zinsen	Summe Schuldendienst	Schuldendienst- ersätze	Buchwert 31.12.2025	Netto Schuldendienst
			Währung/Zinssatz Zinsindikator									
997/1 . 104770 Sonnenkraftwerk Adeg , Vertragsnummer: 104770 104770	828000	AT	2023 - 2033 EUR/5,800% FIX verzinst	520,00	500,00		100,00		100,00		400,00	100,00
998/1 . 104755 Sonnenkraftwerk Adeg , Vertragsnummer: 104755 104755	828000	AT	2023 - 2033 EUR/5,800% FIX verzinst	260,00	300,00						300,00	
999/1 . 104749 Sonnenkraftwerk Adeg , Vertragsnummer: 104749 104749	828000	AT	2023 - 2033 EUR/5,800% FIX verzinst	2.600,00	2.400,00		200,00	100,00	300,00		2.200,00	300,00
1000/1 . 104746 Sonnenkraftwerk Adeg , Vertragsnummer: 104746 104746	828000	AT	2023 - 2033 EUR/5,800% FIX verzinst	260,00	300,00						300,00	
1001/1 . 104744 Sonnenkraftwerk Adeg , Vertragsnummer:104744 104744	828000	AT	2023 - 2033 EUR/5,800% FIX verzinst	1.300,00	1.200,00		100,00	100,00	200,00		1.100,00	200,00
1002/1 . 104805 Sonnenkraftwerk Adeg , Vertragsnummer: 104805 104805	828000	AT	2023 - 2033 EUR/5,800% FIX verzinst	2.600,00	2.400,00		200,00	100,00	300,00		2.200,00	300,00
1004/1 . 104840 Sonnenkraftwerk Adeg , Vertragsnummer: 104840 104840	828000	AT	2023 - 2033 EUR/5,800% FIX verzinst	1.300,00	1.200,00		100,00	100,00	200,00		1.100,00	200,00

Darlehen	Ansatz	Staat	Laufzeit	Darlehenshöhe	Buchwert	Zugang	Tilgung	Zinsen	Summe	Schuldendienst-	Buchwert	Netto
Darlehensgeber				Gesamt	31.12.2024				Schuldendienst	ersätze	31.12.2025	Schuldendienst
Verwendung		Währung/Zinssatz										
Aktenzahl		Zinsindikator										
1007/1 . 104847 Sonnenkraftwerk Adeg, Vertragsnummer: 104847 104847	828000	AT	2023 - 2033	260,00	300,00						300,00	
			EUR/5,800%									
			FIX verzinst									
1026/1 . 104925 Sonnenkraftwerk Adeg, Vertragsnummer: 104925 104925	828000	AT	2023 - 2033	2.600,00	2.400,00		200,00	100,00	300,00		2.200,00	300,00
			EUR/5,800%									
			FIX verzinst									
Zwischensumme					780.500,00	0,00	16.500,00	19.400,00	35.900,00	0,00	764.000,00	35.900,00

2. Finanzschulden für den laufenden Aufwand

2.1. ... von Trägern des öffentlichen Rechts

2.1.1. ... von Bund, Bundesfonds, Bundeskammern

2.1.2. ... von Ländern, Landesfonds, Landeskammern

2.1.3. ... von Gemeinden, Gemeindeverbänden, Gemeindefonds

2.1.4. ... von Sozialversicherungsträgern

2.1.5. ... von sonstigen Trägern des öffentlichen Rechts

2.2. ... von Beteiligungen der Gebietskörperschaft (ohne Finanzunternehmungen)

2.3. ... von Unternehmen (ohne Beteiligungen und ohne Finanzunternehmungen)

2.4. ... von Finanzunternehmen

2.4.1. ... von Finanzunternehmen im Inland

2.4.2. ... von Finanzunternehmen im Ausland

Darlehen	Ansatz	Staat	Laufzeit	Darlehenshöhe	Buchwert	Zugang	Tilgung	Zinsen	Summe	Schuldendienst-	Buchwert	Netto
Darlehensgeber				Gesamt	31.12.2024				Schuldendienst	ersätze	31.12.2025	Schuldendienst
Verwendung		Währung/Zinssatz										
Aktenzahl		Zinsindikator										
2.5. ... von Sonstigen												
Zwischensumme					0,00	0,00	0,00	0,00	0,00	0,00	0,00	0,00
SUMME (1 und 2)					780.500,00	0,00	16.500,00	19.400,00	35.900,00	0,00	764.000,00	35.900,00
Davon ohne Quasi-KG *)					780.500,00	0,00	16.500,00	19.400,00	35.900,00	0,00	764.000,00	35.900,00
Davon Quasi-KG *)					0,00	0,00	0,00	0,00	0,00	0,00	0,00	0,00

*) Quasi-Kapitalgesellschaften außerhalb des Sektors Staat gemäß ESVG (Ansatz 85-86).

Nachweis über haushaltsinterne Vergütungen (Anlage 6f)

Gruppenebene		Erträge	Aufwendungen
0	Vertretungskörper und allgemeine Verwaltung	0,00	0,00
1	Öffentliche Ordnung und Sicherheit	0,00	0,00
2	Unterricht, Erziehung, Sport und Wissenschaft	0,00	0,00
3	Kunst, Kultur und Kultus	0,00	0,00
4	Soziale Wohlfahrt und Wohnbauförderung	0,00	0,00
5	Gesundheit	0,00	0,00
6	Straßen- und Wasserbau, Verkehr	0,00	0,00
7	Wirtschaftsförderung	0,00	0,00
8	Dienstleistungen	0,00	0,00
9	Finanzwirtschaft	0,00	0,00
Summe		0,00	0,00

Leasingspiegel (Anlage 6i)

Finanzierungsleasing

Ansatz- oder Projektbezeichnung	Anschaffungskosten	Buchwert 31.12.2024	Buchwert 31.12.2025	Summe ausstehender Mindestleasing- zahlungen	Laufzeit	Restlaufzeit in Jahren	Kautionen für Finanzierungsleasing
Summe	0,00	0,00	0,00	0,00			

Wirtschaftliche Unternehmungen, Betriebe, betriebsähnliche Einrichtungen gem. § 1 Abs. 2

Summe	0,00	0,00	0,00	0,00			
--------------	-------------	-------------	-------------	-------------	--	--	--

Operating Leasing

Ansatz- oder Projektbezeichnung	Laufzeit Grundmietzeit in Jahren	Gesamtkosten	Einmalkaution	Leasingentgelt (ohne laufender Kaution)	Laufende Kaution	Restlaufzeit in Jahren	Kumulierte Restzahlungen
Summe		0,00	0,00	0,00	0,00		0,00

Wirtschaftliche Unternehmungen, Betriebe, betriebsähnliche Einrichtungen gem. § 1 Abs. 2

Summe		0,00	0,00	0,00	0,00		0,00
--------------	--	-------------	-------------	-------------	-------------	--	-------------

Rückstellungsspiegel (Anlage 6q)

Rückstellung	Stand 31.12.2024	Dotierungen (+)	Auflösung inkl. Verbrauch (-)	Stand 31.12.2025
Kurzfristig	0,00	0,00	0,00	0,00
Rückstellungen für Prozesskosten				
Rückstellungen für nicht konsumierte Urlaube				
Rückstellungen für ausstehende Rechnungen				
Sonstige kurzfristige Rückstellungen				
Langfristig	22.700,00	5.100,00	0,00	27.800,00
Rückstellungen für Abfertigungen				
Rückstellungen für Jubiläumszuwendungen	22.700,00	5.100,00		27.800,00
Rückstellungen für Haftungen				
Rückstellungen für Sanierung von Altlasten				
Rückstellungen für Pensionen (Säule I)				
Sonstige langfristige Rückstellungen				
Gesamtsumme	22.700,00	5.100,00	0,00	27.800,00

Nachweis Vermögen mit abgeänderter Nutzungsdauer

Konto	Bezeichnung	Nutzungsdauer lt. VRV	Abweichende Nutzungsdauer	Begründung
2/0060001/00325	Vordach 2017	50,0	44,5	Vordach auf die Restnutzungsdauer des Gebäudes Kollersaal abschreiben
2/0060001/00351	Gebäude Schützenhaus	50,0	99,0	Denkmalschutz
2/0070002/00372	Sanierung Pavillon 2019	20,0	14,0	Abschreibung Kunststoffboden über Restnutzungsdauer Pavillon
3/0060001/00348	Hortgebäude Blumau	50,0	99,0	Denkmalschutz
3/0060001/00409	KT Hortgebäude Blumau	50,0	99,0	Denkmalschutz
3/0060001/00411	InvZuschuss Schul-Kiga-Fonds Hortgebäude	50,0	99,0	Denkmalschutz
4/0440001/00402	Sonnenkraftpotentialanalyse	0,0	10,0	Software, analog zu FWP lt. Empfehlung IVW3
4/0440001/00404	Software 2018	0,0	4,0	ND 4 J. analog zur Hardware
4/0440001/00405	Software 2016	0,0	4,0	ND 4 J. analog zur Hardware

MFP - Ergebnishaushalt Gesamt 1. Ebene
- interne Vergütungen enthalten

MVAG	Mittelverwendungs- und -aufbringungsgruppen (1. Ebene)	VA 2025	Plan 2026	Plan 2027	Plan 2028	Plan 2029
211	Erträge aus der operativen Verwaltungstätigkeit	2.749.400,00	2.774.900,00	2.872.700,00	2.972.500,00	3.047.900,00
212	Erträge aus Transfers	784.000,00	764.900,00	774.900,00	769.900,00	779.900,00
213	Finanzerträge	1.000,00	1.000,00	1.000,00	1.000,00	1.000,00
21	Summe Erträge	3.534.400,00	3.540.800,00	3.648.600,00	3.743.400,00	3.828.800,00
221	Personalaufwand	611.200,00	628.100,00	645.300,00	663.900,00	678.100,00
222	Sachaufwand	1.285.300,00	1.270.500,00	1.262.100,00	1.261.700,00	1.257.100,00
223	Transferaufwand	1.457.100,00	1.472.500,00	1.548.000,00	1.628.700,00	1.715.200,00
224	Finanzaufwand	21.900,00	24.900,00	24.800,00	23.300,00	21.200,00
22	Summe Aufwendungen	3.375.500,00	3.396.000,00	3.480.200,00	3.577.600,00	3.671.600,00
SA0	Saldo (0) Nettoergebnis (21 - 22)	158.900,00	144.800,00	168.400,00	165.800,00	157.200,00
230	Entnahmen von Haushaltsrücklagen					
240	Zuweisungen an Haushaltsrücklagen					
SA01	Saldo (01) Haushaltsrücklagen (230 - 240)	0,00	0,00	0,00	0,00	0,00
SA00	Saldo (00) Nettoergebnis nach Haushaltsrücklagen (Saldo 0 + Saldo 01)	158.900,00	144.800,00	168.400,00	165.800,00	157.200,00

MFP - Finanzierungshaushalt Gesamt 1. Ebene
- interne Vergütungen enthalten

MVAG	Mittelverwendungs- und -aufbringungsgruppen (1. Ebene)	VA 2025	Plan 2026	Plan 2027	Plan 2028	Plan 2029
OPERATIVE GEBARUNG						
311	Einzahlungen aus operativer Verwaltungstätigkeit	2.665.300,00	2.753.400,00	2.845.200,00	2.932.000,00	3.026.300,00
312	Einzahlungen aus Transfers	756.100,00	737.000,00	747.000,00	742.000,00	752.000,00
313	Einzahlungen aus Finanzerträgen	1.000,00	1.000,00	1.000,00	1.000,00	1.000,00
31	Summe Einzahlungen operative Gebarung	3.422.400,00	3.491.400,00	3.593.200,00	3.675.000,00	3.779.300,00
321	Auszahlungen aus Personalaufwand	605.900,00	623.000,00	640.800,00	659.400,00	678.100,00
322	Auszahlungen aus Sachaufwand	906.500,00	932.900,00	941.500,00	951.800,00	960.000,00
323	Auszahlungen aus Transfers	1.445.400,00	1.460.700,00	1.536.000,00	1.616.500,00	1.702.800,00
324	Auszahlungen aus Finanzaufwand	21.900,00	24.900,00	24.800,00	23.300,00	21.200,00
32	Summe Auszahlungen operative Gebarung	2.979.700,00	3.041.500,00	3.143.100,00	3.251.000,00	3.362.100,00
SA1	Saldo (1) Geldfluss aus der operativen Gebarung (31 – 32)	442.700,00	449.900,00	450.100,00	424.000,00	417.200,00
INVESTIVE GEBARUNG						
331	Einzahlungen aus der Investitionstätigkeit	30.200,00	200,00	200,00	200,00	200,00
332	Einzahlungen aus der Rückzahlung von Darlehen sowie gewährten Vorschüssen					
333	Einzahlungen aus Kapitaltransfers	222.000,00				
33	Summe Einzahlungen investive Gebarung	252.200,00	200,00	200,00	200,00	200,00
341	Auszahlungen aus der Investitionstätigkeit	1.298.900,00	388.300,00	398.400,00	408.300,00	418.400,00
342	Auszahlungen aus der Gewährung von Darlehen sowie gewährten Vorschüssen					
343	Auszahlungen aus Kapitaltransfers	11.700,00	11.800,00	12.000,00	12.200,00	12.400,00
34	Summe Auszahlungen investive Gebarung	1.310.600,00	400.100,00	410.400,00	420.500,00	430.800,00
SA2	Saldo (2) Geldfluss aus der investiven Gebarung (33 – 34)	-1.058.400,00	-399.900,00	-410.200,00	-420.300,00	-430.600,00
SA3	Saldo (3) Nettofinanzierungssaldo (Saldo 1 + Saldo 2)	-615.700,00	50.000,00	39.900,00	3.700,00	-13.400,00

MVAG	Mittelverwendungs- und -aufbringungsgruppen (1. Ebene)	VA 2025	Plan 2026	Plan 2027	Plan 2028	Plan 2029
FINANZIERUNGSTÄTIGKEIT						
351	Einzahlungen aus der Aufnahme von Finanzschulden					
353	Einzahlungen infolge eines Kapitaltausches bei derivativen Finanzinstrumenten mit Grundgeschäft					
355	Einzahlungen aus dem Abgang von Finanzinstrumenten					
35	Summe Einzahlungen aus der Finanzierungstätigkeit	0,00	0,00	0,00	0,00	0,00
361	Auszahlungen aus der Tilgung von Finanzschulden	16.500,00	32.300,00	32.100,00	34.100,00	33.300,00
363	Auszahlungen infolge eines Kapitaltausches bei derivativen Finanzinstrumenten mit Grundgeschäft					
365	Auszahlungen für den Erwerb von Finanzinstrumenten					
36	Summe Auszahlungen aus der Finanzierungstätigkeit	16.500,00	32.300,00	32.100,00	34.100,00	33.300,00
SA4	Saldo (4) Geldfluss aus der Finanzierungstätigkeit (35 – 36)	-16.500,00	-32.300,00	-32.100,00	-34.100,00	-33.300,00
SA5	Saldo (5) Geldfluss aus der voranschlagswirksamen Gebarung (Saldo 3 + Saldo 4)	-632.200,00	17.700,00	7.800,00	-30.400,00	-46.700,00

MFP - Ergebnishaushalt Gesamt 1. und 2. Ebene
- interne Vergütungen enthalten

MVAG	Mittelverwendungs- und aufbringungsgruppen (1. und 2. Ebene)	VA 2025	Plan 2026	Plan 2027	Plan 2028	Plan 2029
211	Erträge aus der operativen Verwaltungstätigkeit	2.749.400,00	2.774.900,00	2.872.700,00	2.972.500,00	3.047.900,00
2111	Erträge aus eigenen Abgaben	405.500,00	416.000,00	426.500,00	432.000,00	437.500,00
2112	Erträge aus Ertragsanteilen	1.941.000,00	2.018.600,00	2.099.400,00	2.183.400,00	2.270.700,00
2113	Erträge aus Gebühren	22.000,00	22.000,00	22.000,00	22.000,00	22.000,00
2114	Erträge aus Leistungen	55.600,00	55.100,00	55.100,00	55.100,00	55.100,00
2115	Erträge aus Besitz und wirtschaftlicher Tätigkeit	171.200,00	171.700,00	172.200,00	169.500,00	171.000,00
2116	Erträge aus Veräußerung und sonstige Erträge	154.100,00	91.500,00	91.600,00	91.500,00	91.600,00
2117	Nicht finanzierungswirksame operative Erträge			5.900,00	19.000,00	
212	Erträge aus Transfers	784.000,00	764.900,00	774.900,00	769.900,00	779.900,00
2121	Transferertrag von Trägern des öffentlichen Rechts	754.100,00	735.000,00	745.000,00	740.000,00	750.000,00
2122	Transferertrag von Beteiligungen					
2123	Transferertrag von Unternehmen (mit Finanzunternehmen)					
2124	Transferertrag von Haushalten und Organisationen ohne Erwerbscharakter	2.000,00	2.000,00	2.000,00	2.000,00	2.000,00
2125	Transferertrag vom Ausland					
2126	Investitions- und Tilgungszuschüsse zwischen Unternehmungen und Betrieben der Gebietskörperschaft und der Gebietskörperschaft					
2127	Nicht finanzierungswirksamer Transferertrag	27.900,00	27.900,00	27.900,00	27.900,00	27.900,00
213	Finanzerträge	1.000,00	1.000,00	1.000,00	1.000,00	1.000,00
2131	Erträge aus Zinsen	1.000,00	1.000,00	1.000,00	1.000,00	1.000,00
2132	Erträge aus Zinsen aus derivativen Finanzinstrumenten mit und ohne Grundgeschäft					
2133	Erträge aus Gewinnentnahmen von marktbestimmten Betrieben					
2134	Sonstige Finanzerträge					
2135	Erträge aus Dividenden/Gewinnausschüttungen					
2136	Sonstige nicht finanzierungswirksame Finanzerträge					
21	Summe Erträge	3.534.400,00	3.540.800,00	3.648.600,00	3.743.400,00	3.828.800,00
221	Personalaufwand	611.200,00	628.100,00	645.300,00	663.900,00	678.100,00
2211	Personalaufwand (Bezüge, Nebengebühren, Mehrleistungen)	482.600,00	496.300,00	510.600,00	525.500,00	540.300,00
2212	Gesetzlicher und freiwilliger Sozialaufwand	123.300,00	126.700,00	130.200,00	133.900,00	137.800,00
2213	Sonstiger Personalaufwand					
2214	Nicht finanzierungswirksamer Personalaufwand	5.300,00	5.100,00	4.500,00	4.500,00	
222	Sachaufwand	1.285.300,00	1.270.500,00	1.262.100,00	1.261.700,00	1.257.100,00
2221	Gebrauchs- und Verbrauchsgüter, Handelswaren	102.000,00	102.000,00	102.000,00	102.000,00	102.000,00
2222	Verwaltungs- und Betriebsaufwand	102.600,00	102.700,00	102.700,00	102.800,00	103.100,00

Voranschlag 2025 (Plan 2026 - 2029)

Gemeinde Blumau-Neurißhof

MFP - Ergebnishaushalt Gesamt 1. und 2. Ebene - interne Vergütungen enthalten

MVAG	Mittelverwendungs- und aufbringungsgruppen (1. und 2. Ebene)	VA 2025	Plan 2026	Plan 2027	Plan 2028	Plan 2029
2223	Leasing- und Mietaufwand	120.000,00	116.200,00	117.300,00	118.400,00	119.500,00
2224	Instandhaltung	80.100,00	95.100,00	96.100,00	97.100,00	98.100,00
2225	Sonstiger Sachaufwand	555.700,00	538.200,00	544.800,00	552.800,00	558.700,00
2226	Nicht finanzierungswirksamer Sachaufwand	324.900,00	316.300,00	299.200,00	288.600,00	275.700,00
223	Transferaufwand	1.457.100,00	1.472.500,00	1.548.000,00	1.628.700,00	1.715.200,00
2231	Transferaufwand an Träger des öffentlichen Rechts	1.376.800,00	1.442.100,00	1.517.400,00	1.597.900,00	1.684.200,00
2232	Transferaufwand an Beteiligungen					
2233	Transferaufwand an Unternehmen (mit Finanzunternehmen)	58.600,00	8.700,00	8.900,00	9.100,00	9.300,00
2234	Transferaufwand an Haushalte und Organisationen ohne Erwerbscharakter	21.700,00	21.700,00	21.700,00	21.700,00	21.700,00
2235	Transferaufwand an das Ausland					
2236	Investitions- und Tilgungszuschüsse zwischen Unternehmungen und Betrieben der Gebietskörperschaft und der Gebietskörperschaft					
2237	Nicht finanzierungswirksamer Transferaufwand					
224	Finanzaufwand	21.900,00	24.900,00	24.800,00	23.300,00	21.200,00
2241	Aufwendungen für Zinsen	19.900,00	22.900,00	22.800,00	21.300,00	19.200,00
2242	Zinsen und sonstige Aufwendungen aus derivativen Finanzinstrumenten mit und ohne Grundgeschäft					
2243	Gewinnentnahmen von Unternehmungen und marktbestimmten Betrieben der Gebietskörperschaft (innerhalb der Gebietskörperschaft)					
2244	Sonstiger Finanzaufwand	2.000,00	2.000,00	2.000,00	2.000,00	2.000,00
2245	Nicht finanzierungswirksamer Finanzaufwand					
22	Summe Aufwendungen	3.375.500,00	3.396.000,00	3.480.200,00	3.577.600,00	3.671.600,00
SA0	Saldo (0) Nettoergebnis (21 - 22)	158.900,00	144.800,00	168.400,00	165.800,00	157.200,00
230	Entnahmen von Haushaltsrücklagen	0,00	0,00	0,00	0,00	0,00
2301	Entnahmen von Haushaltsrücklagen					
240	Zuweisungen an Haushaltsrücklagen	0,00	0,00	0,00	0,00	0,00
2401	Zuweisungen an Haushaltsrücklagen					
SA01	Saldo (01) Haushaltsrücklagen (230 - 240)	0,00	0,00	0,00	0,00	0,00
SA00	Saldo (00) Nettoergebnis nach Haushaltsrücklagen (Saldo 0 + Saldo 01)	158.900,00	144.800,00	168.400,00	165.800,00	157.200,00

MFP - Finanzierungshaushalt Gesamt 1. und 2. Ebene
- interne Vergütungen enthalten

MVAG	Mittelverwendungs- und aufbringungsgruppen (1. und 2. Ebene)	VA 2025	Plan 2026	Plan 2027	Plan 2028	Plan 2029
311	Einzahlungen aus operativer Verwaltungstätigkeit	2.665.300,00	2.753.400,00	2.845.200,00	2.932.000,00	3.026.300,00
3111	Einzahlungen aus eigenen Abgaben	405.500,00	416.000,00	426.500,00	432.000,00	437.500,00
3112	Einzahlungen aus Ertragsanteilen	1.941.000,00	2.018.600,00	2.099.400,00	2.183.400,00	2.270.700,00
3113	Einzahlungen aus Gebühren	22.000,00	22.000,00	22.000,00	22.000,00	22.000,00
3114	Einzahlungen aus Leistungen	55.600,00	55.100,00	55.100,00	55.100,00	55.100,00
3115	Einzahlungen aus Besitz und wirtschaftlicher Tätigkeit	171.200,00	171.700,00	172.200,00	169.500,00	171.000,00
3116	Einzahlungen aus Veräußerung von geringwertigen Wirtschaftsgütern (GWG) und sonstige Einzahlungen	70.000,00	70.000,00	70.000,00	70.000,00	70.000,00
312	Einzahlungen aus Transfers	756.100,00	737.000,00	747.000,00	742.000,00	752.000,00
3121	Transferzahlungen von Trägern des öffentlichen Rechts	754.100,00	735.000,00	745.000,00	740.000,00	750.000,00
3122	Transferzahlungen von Beteiligten					
3123	Transferzahlungen von Unternehmen (inkl. Finanzunternehmen)					
3124	Transferzahlungen von Haushalten und Organisationen ohne Erwerbscharakter	2.000,00	2.000,00	2.000,00	2.000,00	2.000,00
3125	Transferzahlungen vom Ausland					
3126	Investitions- und Tilgungszuschüsse zwischen Unternehmungen und Betrieben der Gebietskörperschaft und der Gebietskörperschaft					
313	Einzahlungen aus Finanzerträgen	1.000,00	1.000,00	1.000,00	1.000,00	1.000,00
3131	Einzahlungen aus Zinserträgen	1.000,00	1.000,00	1.000,00	1.000,00	1.000,00
3132	Einzahlungen aus Zinsen aus derivativen Finanzinstrumenten mit und ohne Grundgeschäft					
3133	Einzahlungen aus Gewinnentnahmen von marktbestimmten Betrieben					
3134	Sonstige Einzahlungen aus Finanzerträgen					
3135	Einzahlungen aus Dividenden/Gewinnausschüttungen					
31	Summe Einzahlungen operative Gebarung	3.422.400,00	3.491.400,00	3.593.200,00	3.675.000,00	3.779.300,00
321	Auszahlungen aus Personalaufwand	605.900,00	623.000,00	640.800,00	659.400,00	678.100,00
3211	Auszahlungen für Personalaufwand (Bezüge, Nebengebühren, und Mehrleistungsvergütungen)	482.600,00	496.300,00	510.600,00	525.500,00	540.300,00
3212	Auszahlungen für gesetzliche und freiwillige Sozialaufwendungen	123.300,00	126.700,00	130.200,00	133.900,00	137.800,00
3213	Auszahlungen aus sonstigem Personalaufwand					
322	Auszahlungen aus Sachaufwand	906.500,00	932.900,00	941.500,00	951.800,00	960.000,00
3221	Auszahlungen für Gebrauchs- und Verbrauchsgüter, Handelswaren	102.000,00	102.000,00	102.000,00	102.000,00	102.000,00
3222	Auszahlungen für Verwaltungs- und Betriebsaufwand	102.600,00	102.700,00	102.700,00	102.800,00	103.100,00
3223	Auszahlungen für Leasing- und Mietaufwand	120.000,00	116.200,00	117.300,00	118.400,00	119.500,00
3224	Auszahlungen für Instandhaltung	80.100,00	95.100,00	96.100,00	97.100,00	98.100,00
3225	Sonstige Auszahlungen aus Sachaufwand	501.800,00	516.900,00	523.400,00	531.500,00	537.300,00
3226	Auszahlungen aus der Inanspruchnahme von Haftungen					

MVAG	Mittelverwendungs- und aufbringungsgruppen (1. und 2. Ebene)	VA 2025	Plan 2026	Plan 2027	Plan 2028	Plan 2029
323	Auszahlungen aus Transfers	1.445.400,00	1.460.700,00	1.536.000,00	1.616.500,00	1.702.800,00
3231	Transferzahlungen an Träger des öffentlichen Rechts	1.376.400,00	1.441.700,00	1.517.000,00	1.597.500,00	1.683.800,00
3232	Transferzahlungen an Beteiligungen					
3233	Transferzahlungen an Unternehmen (inkl. Finanzunternehmen)	52.800,00	2.800,00	2.800,00	2.800,00	2.800,00
3234	Transferzahlungen an Haushalte und Organisationen ohne Erwerbscharakter	16.200,00	16.200,00	16.200,00	16.200,00	16.200,00
3235	Transferzahlungen an das Ausland					
3236	Investitions- und Tilgungszuschüsse zwischen Unternehmungen und Betrieben der Gebietskörperschaft und der Gebietskörperschaft					
324	Auszahlungen aus Finanzaufwand	21.900,00	24.900,00	24.800,00	23.300,00	21.200,00
3241	Auszahlungen für Zinsen	19.900,00	22.900,00	22.800,00	21.300,00	19.200,00
3242	Auszahlungen für Zinsen aus derivativen Finanzinstrumenten mit und ohne Grundgeschäft					
3243	Auszahlungen aus Gewinnentnahmen von marktbestimmten Betrieben					
3244	Sonstige Auszahlungen aus Finanzaufwendungen	2.000,00	2.000,00	2.000,00	2.000,00	2.000,00
32	Summe Auszahlungen operative Gebarung	2.979.700,00	3.041.500,00	3.143.100,00	3.251.000,00	3.362.100,00
SA1	Saldo (1) Geldfluss aus der operativen Gebarung (31 – 32)	442.700,00	449.900,00	450.100,00	424.000,00	417.200,00
331	Einzahlungen aus der Investitionstätigkeit	30.200,00	200,00	200,00	200,00	200,00
3311	Einzahlungen aus der Veräußerung von immateriellem Vermögen					
3312	Einzahlungen aus der Veräußerung von Grundstücken und Grundstückeinrichtungen	30.000,00				
3313	Einzahlungen aus der Veräußerung von Gebäuden und Bauten					
3314	Einzahlungen aus der Veräußerung von technischen Anlagen, Fahrzeugen und Maschinen					
3315	Einzahlungen aus der Veräußerung von Amts-, Betriebs- und Geschäftsausstattung	200,00	200,00	200,00	200,00	200,00
3316	Einzahlungen aus der Veräußerung von Kulturgütern					
3317	Einzahlungen aus der Veräußerung von Beteiligungen					
3318	Einzahlungen aus der Veräußerung von kofinanzierten Schutzbauten					
332	Einzahlungen aus der Rückzahlung von Darlehen sowie gewährten Vorschüssen	0,00	0,00	0,00	0,00	0,00
3321	Einzahlungen aus Darlehen an Träger des öffentlichen Rechts					
3322	Einzahlungen aus Darlehen an Beteiligungen					
3323	Einzahlungen aus Darlehen an Unternehmen und Haushalte					
3325	Einzahlungen aus Vorschüssen und Anzahlungen					
333	Einzahlungen aus Kapitaltransfers	222.000,00	0,00	0,00	0,00	0,00
3331	Kapitaltransferzahlungen von Trägern des öffentlichen Rechts	202.000,00				
3332	Kapitaltransferzahlungen von Beteiligungen					
3333	Kapitaltransferzahlungen von Unternehmen	20.000,00				
3334	Kapitaltransferzahlungen von Haushalten und Organisationen ohne Erwerbscharakter					

MVAG	Mittelverwendungs- und aufbringungsgruppen (1. und 2. Ebene)	VA 2025	Plan 2026	Plan 2027	Plan 2028	Plan 2029
3335	Kapitaltransferzahlungen vom Ausland					
33	Summe Einzahlungen investive Gebarung	252.200,00	200,00	200,00	200,00	200,00
341	Auszahlungen aus der Investitionstätigkeit	1.298.900,00	388.300,00	398.400,00	408.300,00	418.400,00
3411	Auszahlungen für den Erwerb von immateriellem Vermögen					
3412	Auszahlungen für den Erwerb von Grundstücken und Grundstückseinrichtungen	352.800,00	382.800,00	392.900,00	402.800,00	412.900,00
3413	Auszahlungen für den Erwerb von Gebäuden und Bauten	750.500,00	500,00	500,00	500,00	500,00
3414	Auszahlungen für den Erwerb von technischen Anlagen, Fahrzeugen und Maschinen	73.100,00	2.500,00	2.500,00	2.500,00	2.500,00
3415	Auszahlungen für den Erwerb von Amts-, Betriebs- und Geschäftsausstattung	2.500,00	2.500,00	2.500,00	2.500,00	2.500,00
3416	Auszahlungen für den Erwerb von Kulturgütern	120.000,00				
3417	Auszahlungen für den Erwerb von Beteiligungen					
3418	Auszahlungen für den Erwerb von kofinanzierten Schutzbauten					
342	Auszahlungen aus der Gewährung von Darlehen sowie gewährten Vorschüssen	0,00	0,00	0,00	0,00	0,00
3421	Auszahlungen von Darlehen an Träger des öffentlichen Rechts					
3422	Auszahlungen von Darlehen an Beteiligungen					
3423	Auszahlungen von Darlehen an Unternehmen und Haushalte					
3425	Auszahlungen von Vorschüssen und Anzahlungen					
343	Auszahlungen aus Kapitaltransfers	11.700,00	11.800,00	12.000,00	12.200,00	12.400,00
3431	Kapitaltransferzahlungen an Träger des öffentlichen Rechts	400,00	400,00	400,00	400,00	400,00
3432	Kapitaltransferzahlungen an Beteiligungen					
3433	Kapitaltransferzahlungen an Unternehmen (Finanzunternehmen)	5.800,00	5.900,00	6.100,00	6.300,00	6.500,00
3434	Kapitaltransferzahlungen an Haushalte und Organisationen ohne Erwerbscharakter	5.500,00	5.500,00	5.500,00	5.500,00	5.500,00
3435	Kapitaltransferzahlungen an das Ausland					
34	Summe Auszahlungen investive Gebarung	1.310.600,00	400.100,00	410.400,00	420.500,00	430.800,00
SA2	Saldo (2) Geldfluss aus der investiven Gebarung (33 – 34)	-1.058.400,00	-399.900,00	-410.200,00	-420.300,00	-430.600,00
SA3	Saldo (3) Nettofinanzierungssaldo (Saldo 1 + Saldo 2)	-615.700,00	50.000,00	39.900,00	3.700,00	-13.400,00
351	Einzahlungen aus der Aufnahme von Finanzschulden	0,00	0,00	0,00	0,00	0,00
3511	Einzahlungen aus empfangenen Darlehen von öffentlichen Körperschaften und Rechtsträgern					
3512	Einzahlungen aus empfangenen Darlehen von Beteiligungen					
3513	Einzahlungen aus empfangenen Darlehen von Unternehmen und privaten Haushalten					
3514	Einzahlungen aus Finanzschulden (Finanzunternehmen)					
3515	Einzahlungen aus Aufnahmen von Leasingverbindlichkeiten					
353	Einzahlungen infolge eines Kapitaltausches bei derivativen Finanzinstrumenten mit Grundgeschäft	0,00	0,00	0,00	0,00	0,00

MVAG	Mittelverwendungs- und aufbringungsgruppen (1. und 2. Ebene)	VA 2025	Plan 2026	Plan 2027	Plan 2028	Plan 2029
3530	Einzahlungen infolge eines Kapitaltausches bei derivativen Finanzinstrumenten mit Grundgeschäft					
355	Einzahlungen aus dem Abgang von Finanzinstrumenten	0,00	0,00	0,00	0,00	0,00
3550	Einzahlungen aus dem Abgang von Finanzinstrumenten					
35	Summe Einzahlungen aus der Finanzierungstätigkeit	0,00	0,00	0,00	0,00	0,00
361	Auszahlungen aus der Tilgung von Finanzschulden	16.500,00	32.300,00	32.100,00	34.100,00	33.300,00
3611	Auszahlungen aus empfangenen Darlehen von öffentlichen Körperschaften und Rechtsträgern					
3612	Auszahlungen aus empfangenen Darlehen von Beteiligungen					
3613	Auszahlungen aus empfangenen Darlehen von Unternehmen und privaten Haushalten	2.500,00	3.500,00	2.500,00	4.200,00	2.500,00
3614	Auszahlungen aus Finanzschulden	14.000,00	28.800,00	29.600,00	29.900,00	30.800,00
3615	Auszahlungen aus Rückzahlungen von Leasingverbindlichkeiten					
363	Auszahlungen infolge eines Kapitaltausches bei derivativen Finanzinstrumenten mit Grundgeschäft	0,00	0,00	0,00	0,00	0,00
3630	Auszahlungen infolge eines Kapitaltausches bei derivativen Finanzinstrumenten mit Grundgeschäft					
365	Auszahlungen für den Erwerb von Finanzinstrumenten	0,00	0,00	0,00	0,00	0,00
3650	Auszahlungen für den Erwerb von Finanzinstrumenten					
36	Summe Auszahlungen aus der Finanzierungstätigkeit	16.500,00	32.300,00	32.100,00	34.100,00	33.300,00
SA4	Saldo (4) Geldfluss aus der Finanzierungstätigkeit (35 – 36)	-16.500,00	-32.300,00	-32.100,00	-34.100,00	-33.300,00
SA5	Saldo (5) Geldfluss aus der voranschlagswirksamen Gebarung (Saldo 3 + Saldo 4)	-632.200,00	17.700,00	7.800,00	-30.400,00	-46.700,00

MFP - Haushaltspotential (aufbauend auf der Ergebnisrechnung)

MVAG	Mittelverwendungs- und -aufbringungsgruppen	Mittelaufbringung	Mittelverwendung	Saldo
211	Erträge aus der operativen Verwaltungstätigkeit	2.749.400,00		
212	Erträge aus Transfers	784.000,00		
213	Finanzerträge	1.000,00		
Summe Erträge (SU 21)		3.534.400,00		
2117	Nicht finanzierungswirksame operative Erträge (Auflösung von Rückstellungen und Aktivierte Eigenleistungen)			
2127	Nicht finanzierungswirksamer Transferertrag (Auflösung von Investitionszuschüssen)	-27.900,00		
2136	Sonstige nicht finanzierungswirksame Finanzerträge (Auflösung von RS Bewertung von Beteiligungen und aktiven Finanzinstrumenten)			
Nicht finanzwirksame Erträge		-27.900,00		
Finanzwirksame Erträge		3.506.500,00		
221	Personalaufwand		611.200,00	
222	Sachaufwand		1.285.300,00	
223	Transferaufwand		1.457.100,00	
224	Finanzaufwand		21.900,00	
Summe Aufwendungen (SU 22)			3.375.500,00	
2214	Nicht finanzierungswirksamer Personalaufwand (Dotierung RS für Abfertigungen, Jubiläum u. nicht konsumierte Urlaube)		-5.300,00	
2226	Nicht finanzierungswirksamer Sachaufwand (inkl. Abschreibungen, Dotierung von RS Prozess, ausstehende Rechnungen)		-324.900,00	
2237	Nicht finanzierungswirksamer Transferaufwand (Dotierungen von RS f. Pensionen)			
2245	Nicht finanzierungswirksamer Finanzaufwand (Wertberichtigungen zu Finanzinstrumenten, Aufwendungen aus der Bewertung von Beteiligungen)			
Nicht finanzwirksame Aufwendungen			-330.200,00	
Finanzwirksame Aufwendungen			3.045.300,00	
Finanzwirksames Ergebnis		3.506.500,00	3.045.300,00	461.200,00

MVAG	Mittelverwendungs- und -aufbringungsgruppen	Mittelaufbringung	Mittelverwendung	Saldo
332	Einzahlungen aus der Rückzahlung von Darlehen sowie gewährten Vorschüssen (ohne 332x mit Projektcode - Anzahlungen)			
1141	Vorräte (- Veränderung)			
1142	Gegebene Anzahlungen auf Vorräte (- Veränderung)			
1540	Passive Rechnungsabgrenzung			
	Einzahlungen der Kontengruppe 000-089, die keinem Projekt mit Projektcode 1 zugeordnet sind			
	Einzahlungen der Kontengruppe 30, die keinem Projekt mit Projektcode 1 zugeordnet sind	9.000,00		
	- Erträge der Kontogruppe 80 mit Projektcode 1			
2301	Entnahmen von Rücklagen endfälliger Darlehen (Kontengruppe 893)			
Jährliche wiederkehrende Einzahlungen		9.000,00		
36	Auszahlungen aus der Finanzierungstätigkeit (ohne Projektcode 1)		16.500,00	
2401	Zuweisung an Rücklagen endfälliger Darlehen (Kontengruppe 793)			
342	Auszahlungen aus der Gewährung von Darlehen sowie gewährten Vorschüssen (ohne 342x mit Projektcode - Anzahlungen)			
1141	Vorräte (+ Veränderung)			
1142	Gegebene Anzahlungen auf Vorräte (+ Veränderung)			
1170	Aktive Rechnungsabgrenzung			
	Auszahlungen (Investitionen) der Kontengruppe 000-083, die keinem Projekt mit Projektcode 1 zugeordnet sind		7.000,00	
Jährliche wiederkehrende Auszahlungen			23.500,00	
	Kontengruppe 871, KT der Ergebnisrechnung, mit Projektcode (BZ)	-360.000,00		
Summe Kapitaltransfers der Ergebnisrechnung		-360.000,00		
H1 Jährliches Haushaltspotential (Eigenmittel)		3.155.500,00	3.068.800,00	86.700,00
H4VJ Haushaltspotential Vorjahr (Endbestand HP-RL Vorjahr, Konto 935077 = AB)				0,00
H2 verfügbares Haushaltspotential (Eigenmittel)				86.700,00

MVAG	Mittelverwendungs- und -aufbringungsgruppen	Mittelaufbringung	Mittelverwendung	Saldo
Information 1 - Berechnung der tatsächlichen Liquidität				
im verfügbaren Haushaltspotential enthaltene Bedarfszuweisungen zur Liquiditätssteigerung aus Kontogruppe 871, KT der Ergebnisrechnung ohne Projektcode				
tatsächlicher Liquiditätsbedarf ohne Rücklagenauflösung (Abgang)		86.700,00		
2401	Zuweisungen an Haushaltsrücklagen (Kontengruppe 794)			
2401	Zuweisungen an Haushaltsrücklagen (Kontengruppe 795)			
Jährliche Aufwände für Rücklagen			0,00	
2301	Entnahmen von Haushaltsrücklagen (Kontengruppe 894)			
2301	Entnahmen von Haushaltsrücklagen (Kontengruppe 895)			
Jährliche RL-Erträge f. Investitionen (finanzw.)		0,00		
H3 verfügbares Haushaltspotential (Eigenmittel) nach finanzwirksamen Rücklagen		86.700,00	0,00	86.700,00
- Zuweisungen und Umbuchungen an investive Vorhaben			53.900,00	-53.900,00
+ Rückführungen und Umbuchungen von investiven Vorhaben				0,00
H4 kumuliertes Haushaltspotential (Eigenmittel) Endbestand		86.700,00	53.900,00	32.800,00

MVAG	Mittelverwendungs- und -aufbringungsgruppen	Mittelaufbringung	Mittelverwendung	Saldo
211	Erträge aus der operativen Verwaltungstätigkeit	2.774.900,00		
212	Erträge aus Transfers	764.900,00		
213	Finanzerträge	1.000,00		
Summe Erträge (SU 21)		3.540.800,00		
2117	Nicht finanzierungswirksame operative Erträge (Auflösung von Rückstellungen und Aktivierte Eigenleistungen)			
2127	Nicht finanzierungswirksamer Transferertrag (Auflösung von Investitionszuschüssen)	-27.900,00		
2136	Sonstige nicht finanzierungswirksame Finanzerträge (Auflösung von RS Bewertung von Beteiligungen und aktiven Finanzinstrumenten)			
Nicht finanzwirksame Erträge		-27.900,00		
Finanzwirksame Erträge		3.512.900,00		
221	Personalaufwand		628.100,00	
222	Sachaufwand		1.270.500,00	
223	Transferaufwand		1.472.500,00	
224	Finanzaufwand		24.900,00	
Summe Aufwendungen (SU 22)			3.396.000,00	
2214	Nicht finanzierungswirksamer Personalaufwand (Dotierung RS für Abfertigungen, Jubiläum u. nicht konsumierte Urlaube)		-5.100,00	
2226	Nicht finanzierungswirksamer Sachaufwand (inkl. Abschreibungen, Dotierung von RS Prozess, ausstehende Rechnungen)		-316.300,00	
2237	Nicht finanzierungswirksamer Transferaufwand (Dotierungen von RS f. Pensionen)			
2245	Nicht finanzierungswirksamer Finanzaufwand (Wertberichtigungen zu Finanzinstrumenten, Aufwendungen aus der Bewertung von Beteiligungen)			
Nicht finanzwirksame Aufwendungen			-321.400,00	
Finanzwirksame Aufwendungen			3.074.600,00	
Finanzwirksames Ergebnis		3.512.900,00	3.074.600,00	438.300,00

MVAG	Mittelverwendungs- und -aufbringungsgruppen	Mittelaufbringung	Mittelverwendung	Saldo
332	Einzahlungen aus der Rückzahlung von Darlehen sowie gewährten Vorschüssen (ohne 332x mit Projektcode - Anzahlungen)			
1141	Vorräte (- Veränderung)			
1142	Gegebene Anzahlungen auf Vorräte (- Veränderung)			
1540	Passive Rechnungsabgrenzung			
	Einzahlungen der Kontengruppe 000-089, die keinem Projekt mit Projektcode 1 zugeordnet sind			
	Einzahlungen der Kontengruppe 30, die keinem Projekt mit Projektcode 1 zugeordnet sind			
	- Erträge der Kontogruppe 80 mit Projektcode 1			
2301	Entnahmen von Rücklagen endfälliger Darlehen (Kontengruppe 893)			
Jährliche wiederkehrende Einzahlungen		0,00		
36	Auszahlungen aus der Finanzierungstätigkeit (ohne Projektcode 1)		32.300,00	
2401	Zuweisung an Rücklagen endfälliger Darlehen (Kontengruppe 793)			
342	Auszahlungen aus der Gewährung von Darlehen sowie gewährten Vorschüssen (ohne 342x mit Projektcode - Anzahlungen)			
1141	Vorräte (+ Veränderung)			
1142	Gegebene Anzahlungen auf Vorräte (+ Veränderung)			
1170	Aktive Rechnungsabgrenzung			
	Auszahlungen (Investitionen) der Kontengruppe 000-083, die keinem Projekt mit Projektcode 1 zugeordnet sind		7.000,00	
Jährliche wiederkehrende Auszahlungen			39.300,00	
	Kontengruppe 871, KT der Ergebnisrechnung, mit Projektcode (BZ)	-360.000,00		
Summe Kapitaltransfers der Ergebnisrechnung		-360.000,00		
H1 Jährliches Haushaltspotential (Eigenmittel)		3.152.900,00	3.113.900,00	39.000,00
H4VJ Haushaltspotential Vorjahr (Endbestand HP-RL Vorjahr, Konto 935077 = AB)				32.800,00
H2 verfügbares Haushaltspotential (Eigenmittel)				71.800,00

MVAG	Mittelverwendungs- und -aufbringungsgruppen	Mittelaufbringung	Mittelverwendung	Saldo
Information 1 - Berechnung der tatsächlichen Liquidität				
im verfügbaren Haushaltspotential enthaltene Bedarfszuweisungen zur Liquiditätssteigerung aus Kontogruppe 871, KT der Ergebnisrechnung ohne Projektcode				
tatsächlicher Liquiditätsbedarf ohne Rücklagenauflösung (Abgang)		0,00		
2401	Zuweisungen an Haushaltsrücklagen (Kontengruppe 794)			
2401	Zuweisungen an Haushaltsrücklagen (Kontengruppe 795)			
Jährliche Aufwände für Rücklagen			0,00	
2301	Entnahmen von Haushaltsrücklagen (Kontengruppe 894)			
2301	Entnahmen von Haushaltsrücklagen (Kontengruppe 895)			
Jährliche RL-Erträge f. Investitionen (finanzw.)		0,00		
H3 verfügbares Haushaltspotential (Eigenmittel) nach finanzwirksamen Rücklagen		71.800,00	0,00	71.800,00
	- Zuweisungen und Umbuchungen an investive Vorhaben		21.300,00	-21.300,00
	+ Rückführungen und Umbuchungen von investiven Vorhaben			0,00
H4 kumuliertes Haushaltspotential (Eigenmittel) Endbestand		71.800,00	21.300,00	50.500,00

MVAG	Mittelverwendungs- und -aufbringungsgruppen	Mittelaufbringung	Mittelverwendung	Saldo
211	Erträge aus der operativen Verwaltungstätigkeit	2.872.700,00		
212	Erträge aus Transfers	774.900,00		
213	Finanzerträge	1.000,00		
Summe Erträge (SU 21)		3.648.600,00		
2117	Nicht finanzierungswirksame operative Erträge (Auflösung von Rückstellungen und Aktivierte Eigenleistungen)	-5.900,00		
2127	Nicht finanzierungswirksamer Transferertrag (Auflösung von Investitionszuschüssen)	-27.900,00		
2136	Sonstige nicht finanzierungswirksame Finanzerträge (Auflösung von RS Bewertung von Beteiligungen und aktiven Finanzinstrumenten)			
Nicht finanzwirksame Erträge		-33.800,00		
Finanzwirksame Erträge		3.614.800,00		
221	Personalaufwand		645.300,00	
222	Sachaufwand		1.262.100,00	
223	Transferaufwand		1.548.000,00	
224	Finanzaufwand		24.800,00	
Summe Aufwendungen (SU 22)			3.480.200,00	
2214	Nicht finanzierungswirksamer Personalaufwand (Dotierung RS für Abfertigungen, Jubiläum u. nicht konsumierte Urlaube)		-4.500,00	
2226	Nicht finanzierungswirksamer Sachaufwand (inkl. Abschreibungen, Dotierung von RS Prozess, ausstehende Rechnungen)		-299.200,00	
2237	Nicht finanzierungswirksamer Transferaufwand (Dotierungen von RS f. Pensionen)			
2245	Nicht finanzierungswirksamer Finanzaufwand (Wertberichtigungen zu Finanzinstrumenten, Aufwendungen aus der Bewertung von Beteiligungen)			
Nicht finanzwirksame Aufwendungen			-303.700,00	
Finanzwirksame Aufwendungen			3.176.500,00	
Finanzwirksames Ergebnis		3.614.800,00	3.176.500,00	438.300,00

MVAG	Mittelverwendungs- und -aufbringungsgruppen	Mittelaufbringung	Mittelverwendung	Saldo
332	Einzahlungen aus der Rückzahlung von Darlehen sowie gewährten Vorschüssen (ohne 332x mit Projektcode - Anzahlungen)			
1141	Vorräte (- Veränderung)			
1142	Gegebene Anzahlungen auf Vorräte (- Veränderung)			
1540	Passive Rechnungsabgrenzung			
	Einzahlungen der Kontengruppe 000-089, die keinem Projekt mit Projektcode 1 zugeordnet sind			
	Einzahlungen der Kontengruppe 30, die keinem Projekt mit Projektcode 1 zugeordnet sind			
	- Erträge der Kontogruppe 80 mit Projektcode 1			
2301	Entnahmen von Rücklagen endfälliger Darlehen (Kontengruppe 893)			
Jährliche wiederkehrende Einzahlungen		0,00		
36	Auszahlungen aus der Finanzierungstätigkeit (ohne Projektcode 1)		32.100,00	
2401	Zuweisung an Rücklagen endfälliger Darlehen (Kontengruppe 793)			
342	Auszahlungen aus der Gewährung von Darlehen sowie gewährten Vorschüssen (ohne 342x mit Projektcode - Anzahlungen)			
1141	Vorräte (+ Veränderung)			
1142	Gegebene Anzahlungen auf Vorräte (+ Veränderung)			
1170	Aktive Rechnungsabgrenzung			
	Auszahlungen (Investitionen) der Kontengruppe 000-083, die keinem Projekt mit Projektcode 1 zugeordnet sind		7.000,00	
Jährliche wiederkehrende Auszahlungen			39.100,00	
	Kontengruppe 871, KT der Ergebnisrechnung, mit Projektcode (BZ)	-370.000,00		
Summe Kapitaltransfers der Ergebnisrechnung		-370.000,00		
H1 Jährliches Haushaltspotential (Eigenmittel)		3.244.800,00	3.215.600,00	29.200,00
H4VJ Haushaltspotential Vorjahr (Endbestand HP-RL Vorjahr, Konto 935077 = AB)				50.500,00
H2 verfügbares Haushaltspotential (Eigenmittel)				79.700,00

MVAG	Mittelverwendungs- und -aufbringungsgruppen	Mittelaufbringung	Mittelverwendung	Saldo
Information 1 - Berechnung der tatsächlichen Liquidität				
im verfügbaren Haushaltspotential enthaltene Bedarfszuweisungen zur Liquiditätssteigerung aus Kontogruppe 871, KT der Ergebnisrechnung ohne Projektcode				
tatsächlicher Liquiditätsbedarf ohne Rücklagenauflösung (Abgang)		0,00		
2401	Zuweisungen an Haushaltsrücklagen (Kontengruppe 794)			
2401	Zuweisungen an Haushaltsrücklagen (Kontengruppe 795)			
Jährliche Aufwände für Rücklagen			0,00	
2301	Entnahmen von Haushaltsrücklagen (Kontengruppe 894)			
2301	Entnahmen von Haushaltsrücklagen (Kontengruppe 895)			
Jährliche RL-Erträge f. Investitionen (finanzw.)		0,00		
H3 verfügbares Haushaltspotential (Eigenmittel) nach finanzwirksamen Rücklagen		79.700,00	0,00	79.700,00
	- Zuweisungen und Umbuchungen an investive Vorhaben		21.400,00	-21.400,00
	+ Rückführungen und Umbuchungen von investiven Vorhaben			0,00
H4 kumuliertes Haushaltspotential (Eigenmittel) Endbestand		79.700,00	21.400,00	58.300,00

MVAG	Mittelverwendungs- und -aufbringungsgruppen	Mittelaufbringung	Mittelverwendung	Saldo
211	Erträge aus der operativen Verwaltungstätigkeit	2.972.500,00		
212	Erträge aus Transfers	769.900,00		
213	Finanzerträge	1.000,00		
Summe Erträge (SU 21)		3.743.400,00		
2117	Nicht finanzierungswirksame operative Erträge (Auflösung von Rückstellungen und Aktivierte Eigenleistungen)	-19.000,00		
2127	Nicht finanzierungswirksamer Transferertrag (Auflösung von Investitionszuschüssen)	-27.900,00		
2136	Sonstige nicht finanzierungswirksame Finanzerträge (Auflösung von RS Bewertung von Beteiligungen und aktiven Finanzinstrumenten)			
Nicht finanzwirksame Erträge		-46.900,00		
Finanzwirksame Erträge		3.696.500,00		
221	Personalaufwand		663.900,00	
222	Sachaufwand		1.261.700,00	
223	Transferaufwand		1.628.700,00	
224	Finanzaufwand		23.300,00	
Summe Aufwendungen (SU 22)			3.577.600,00	
2214	Nicht finanzierungswirksamer Personalaufwand (Dotierung RS für Abfertigungen, Jubiläum u. nicht konsumierte Urlaube)		-4.500,00	
2226	Nicht finanzierungswirksamer Sachaufwand (inkl. Abschreibungen, Dotierung von RS Prozess, ausstehende Rechnungen)		-288.600,00	
2237	Nicht finanzierungswirksamer Transferaufwand (Dotierungen von RS f. Pensionen)			
2245	Nicht finanzierungswirksamer Finanzaufwand (Wertberichtigungen zu Finanzinstrumenten, Aufwendungen aus der Bewertung von Beteiligungen)			
Nicht finanzwirksame Aufwendungen			-293.100,00	
Finanzwirksame Aufwendungen			3.284.500,00	
Finanzwirksames Ergebnis		3.696.500,00	3.284.500,00	412.000,00

MVAG	Mittelverwendungs- und -aufbringungsgruppen	Mittelaufbringung	Mittelverwendung	Saldo
332	Einzahlungen aus der Rückzahlung von Darlehen sowie gewährten Vorschüssen (ohne 332x mit Projektcode - Anzahlungen)			
1141	Vorräte (- Veränderung)			
1142	Gegebene Anzahlungen auf Vorräte (- Veränderung)			
1540	Passive Rechnungsabgrenzung			
	Einzahlungen der Kontengruppe 000-089, die keinem Projekt mit Projektcode 1 zugeordnet sind			
	Einzahlungen der Kontengruppe 30, die keinem Projekt mit Projektcode 1 zugeordnet sind			
	- Erträge der Kontogruppe 80 mit Projektcode 1			
2301	Entnahmen von Rücklagen endfälliger Darlehen (Kontengruppe 893)			
Jährliche wiederkehrende Einzahlungen		0,00		
36	Auszahlungen aus der Finanzierungstätigkeit (ohne Projektcode 1)		34.100,00	
2401	Zuweisung an Rücklagen endfälliger Darlehen (Kontengruppe 793)			
342	Auszahlungen aus der Gewährung von Darlehen sowie gewährten Vorschüssen (ohne 342x mit Projektcode - Anzahlungen)			
1141	Vorräte (+ Veränderung)			
1142	Gegebene Anzahlungen auf Vorräte (+ Veränderung)			
1170	Aktive Rechnungsabgrenzung			
	Auszahlungen (Investitionen) der Kontengruppe 000-083, die keinem Projekt mit Projektcode 1 zugeordnet sind		7.000,00	
Jährliche wiederkehrende Auszahlungen			41.100,00	
	Kontengruppe 871, KT der Ergebnisrechnung, mit Projektcode (BZ)	-380.000,00		
Summe Kapitaltransfers der Ergebnisrechnung		-380.000,00		
H1 Jährliches Haushaltspotential (Eigenmittel)		3.316.500,00	3.325.600,00	-9.100,00
H4VJ Haushaltspotential Vorjahr (Endbestand HP-RL Vorjahr, Konto 935077 = AB)				58.300,00
H2 verfügbares Haushaltspotential (Eigenmittel)				49.200,00

MVAG	Mittelverwendungs- und -aufbringungsgruppen	Mittelaufbringung	Mittelverwendung	Saldo
Information 1 - Berechnung der tatsächlichen Liquidität				
im verfügbaren Haushaltspotential enthaltene Bedarfszuweisungen zur Liquiditätssteigerung aus Kontogruppe 871, KT der Ergebnisrechnung ohne Projektcode				
tatsächlicher Liquiditätsbedarf ohne Rücklagenauflösung (Abgang)		0,00		
2401	Zuweisungen an Haushaltsrücklagen (Kontengruppe 794)			
2401	Zuweisungen an Haushaltsrücklagen (Kontengruppe 795)			
Jährliche Aufwände für Rücklagen			0,00	
2301	Entnahmen von Haushaltsrücklagen (Kontengruppe 894)			
2301	Entnahmen von Haushaltsrücklagen (Kontengruppe 895)			
Jährliche RL-Erträge f. Investitionen (finanzw.)		0,00		
H3 verfügbares Haushaltspotential (Eigenmittel) nach finanzwirksamen Rücklagen		49.200,00	0,00	49.200,00
	- Zuweisungen und Umbuchungen an investive Vorhaben		21.300,00	-21.300,00
	+ Rückführungen und Umbuchungen von investiven Vorhaben			0,00
H4 kumuliertes Haushaltspotential (Eigenmittel) Endbestand		49.200,00	21.300,00	27.900,00

MVAG	Mittelverwendungs- und -aufbringungsgruppen	Mittelaufbringung	Mittelverwendung	Saldo
211	Erträge aus der operativen Verwaltungstätigkeit	3.047.900,00		
212	Erträge aus Transfers	779.900,00		
213	Finanzerträge	1.000,00		
Summe Erträge (SU 21)		3.828.800,00		
2117	Nicht finanzierungswirksame operative Erträge (Auflösung von Rückstellungen und Aktivierte Eigenleistungen)			
2127	Nicht finanzierungswirksamer Transferertrag (Auflösung von Investitionszuschüssen)	-27.900,00		
2136	Sonstige nicht finanzierungswirksame Finanzerträge (Auflösung von RS Bewertung von Beteiligungen und aktiven Finanzinstrumenten)			
Nicht finanzwirksame Erträge		-27.900,00		
Finanzwirksame Erträge		3.800.900,00		
221	Personalaufwand		678.100,00	
222	Sachaufwand		1.257.100,00	
223	Transferaufwand		1.715.200,00	
224	Finanzaufwand		21.200,00	
Summe Aufwendungen (SU 22)			3.671.600,00	
2214	Nicht finanzierungswirksamer Personalaufwand (Dotierung RS für Abfertigungen, Jubiläum u. nicht konsumierte Urlaube)			
2226	Nicht finanzierungswirksamer Sachaufwand (inkl. Abschreibungen, Dotierung von RS Prozess, ausstehende Rechnungen)		-275.700,00	
2237	Nicht finanzierungswirksamer Transferaufwand (Dotierungen von RS f. Pensionen)			
2245	Nicht finanzierungswirksamer Finanzaufwand (Wertberichtigungen zu Finanzinstrumenten, Aufwendungen aus der Bewertung von Beteiligungen)			
Nicht finanzwirksame Aufwendungen			-275.700,00	
Finanzwirksame Aufwendungen			3.395.900,00	
Finanzwirksames Ergebnis		3.800.900,00	3.395.900,00	405.000,00

MVAG	Mittelverwendungs- und -aufbringungsgruppen	Mittelaufbringung	Mittelverwendung	Saldo
332	Einzahlungen aus der Rückzahlung von Darlehen sowie gewährten Vorschüssen (ohne 332x mit Projektcode - Anzahlungen)			
1141	Vorräte (- Veränderung)			
1142	Gegebene Anzahlungen auf Vorräte (- Veränderung)			
1540	Passive Rechnungsabgrenzung			
	Einzahlungen der Kontengruppe 000-089, die keinem Projekt mit Projektcode 1 zugeordnet sind			
	Einzahlungen der Kontengruppe 30, die keinem Projekt mit Projektcode 1 zugeordnet sind			
	- Erträge der Kontogruppe 80 mit Projektcode 1			
2301	Entnahmen von Rücklagen endfälliger Darlehen (Kontengruppe 893)			
Jährliche wiederkehrende Einzahlungen		0,00		
36	Auszahlungen aus der Finanzierungstätigkeit (ohne Projektcode 1)		33.300,00	
2401	Zuweisung an Rücklagen endfälliger Darlehen (Kontengruppe 793)			
342	Auszahlungen aus der Gewährung von Darlehen sowie gewährten Vorschüssen (ohne 342x mit Projektcode - Anzahlungen)			
1141	Vorräte (+ Veränderung)			
1142	Gegebene Anzahlungen auf Vorräte (+ Veränderung)			
1170	Aktive Rechnungsabgrenzung			
	Auszahlungen (Investitionen) der Kontengruppe 000-083, die keinem Projekt mit Projektcode 1 zugeordnet sind		7.000,00	
Jährliche wiederkehrende Auszahlungen			40.300,00	
	Kontengruppe 871, KT der Ergebnisrechnung, mit Projektcode (BZ)	-390.000,00		
Summe Kapitaltransfers der Ergebnisrechnung		-390.000,00		
H1 Jährliches Haushaltspotential (Eigenmittel)		3.410.900,00	3.436.200,00	-25.300,00
H4VJ Haushaltspotential Vorjahr (Endbestand HP-RL Vorjahr, Konto 935077 = AB)				27.900,00
H2 verfügbares Haushaltspotential (Eigenmittel)				2.600,00

MVAG	Mittelverwendungs- und -aufbringungsgruppen	Mittelaufbringung	Mittelverwendung	Saldo
Information 1 - Berechnung der tatsächlichen Liquidität				
im verfügbaren Haushaltspotential enthaltene Bedarfszuweisungen zur Liquiditätssteigerung aus Kontogruppe 871, KT der Ergebnisrechnung ohne Projektcode				
tatsächlicher Liquiditätsbedarf ohne Rücklagenauflösung (Abgang)		0,00		
2401	Zuweisungen an Haushaltsrücklagen (Kontengruppe 794)			
2401	Zuweisungen an Haushaltsrücklagen (Kontengruppe 795)			
Jährliche Aufwände für Rücklagen			0,00	
2301	Entnahmen von Haushaltsrücklagen (Kontengruppe 894)			
2301	Entnahmen von Haushaltsrücklagen (Kontengruppe 895)			
Jährliche RL-Erträge f. Investitionen (finanzw.)		0,00		
H3 verfügbares Haushaltspotential (Eigenmittel) nach finanzwirksamen Rücklagen		2.600,00	0,00	2.600,00
- Zuweisungen und Umbuchungen an investive Vorhaben			21.400,00	-21.400,00
+ Rückführungen und Umbuchungen von investiven Vorhaben				0,00
H4 kumuliertes Haushaltspotential (Eigenmittel) Endbestand		2.600,00	21.400,00	-18.800,00

MFP - Schuldenentwicklung

Bezeichnung	VA 2025	Plan 2026	Plan 2027	Plan 2028	Plan 2029
Gesamte Schulden					
Buchwert 01.01.	780.500	764.000	731.700	699.600	665.500
Zugang					
Tilgung	16.500	32.300	32.100	34.100	33.300
Buchwert 31.12.	764.000	731.700	699.600	665.500	632.200
Zinsen	19.400	22.400	22.300	20.800	18.700
Ersätze					
Gesamt-Schuldendienst	35.900	54.700	54.400	54.900	52.000
nicht Maastricht-relevante Schulden					
Buchwert 01.01.	0	0	0	0	0
Zugang					
Tilgung					
Buchwert 31.12.	0	0	0	0	0
Zinsen					
Ersätze					
Gesamt-Schuldendienst	0	0	0	0	0
Maastricht-relevante Schulden					
Buchwert 01.01.	780.500	764.000	731.700	699.600	665.500
Zugang					
Tilgung	16.500	32.300	32.100	34.100	33.300
Buchwert 31.12.	764.000	731.700	699.600	665.500	632.200
Zinsen	19.400	22.400	22.300	20.800	18.700
Ersätze					
Gesamt-Schuldendienst	35.900	54.700	54.400	54.900	52.000

Seite	Inhalt
3	Vorbericht
17	Ergebnishaushalt Gesamt 1. Ebene (Anlage 1a) - interne Vergütungen enthalten
21	Finanzierungshaushalt Gesamt 1. Ebene (Anlage 1b) - interne Vergütungen enthalten
25	Ergebnishaushalt Gesamt 1. und 2. Ebene (Anlage 1a) - interne Vergütungen enthalten
29	Finanzierungshaushalt Gesamt 1. und 2. Ebene (Anlage 1b) - interne Vergütungen enthalten
35	Ergebnishaushalt Bereichsbudget 1. und 2. Ebene (Anlage 1a)
57	Finanzierungshaushalt Bereichsbudget 1. und 2. Ebene (Anlage 1b)
99	Ergebnis- und Finanzierungsvoranschlag Detailnachweis
175	Haushaltspotential (aufbauend auf der Ergebnisrechnung)
181	Nachweis der Investitionstätigkeit
195	Dienstpostenplan
199	Personaldaten iSd ÖStp (Anlage 4)
205	Querschnitt (Anlage 5b)
209	Nachweis über Transferzahlungen (Anlage 6a)
213	Nachweis über Haushaltsrücklagen und Zahlungsmittelreserven (Anlage 6b)
217	Einzelnachweis über Finanzschulden und Schuldendienst (Anlage 6c)
227	Nachweis über haushaltsinterne Vergütungen (Anlage 6f)
231	Leasingspiegel (Anlage 6i)
235	Rückstellungsspiegel (Anlage 6q)
239	Nachweis Vermögen mit abgeänderter Nutzungsdauer
243	MFP - Ergebnishaushalt Gesamt 1. Ebene - interne Vergütungen enthalten
247	MFP - Finanzierungshaushalt Gesamt 1. Ebene - interne Vergütungen enthalten
251	MFP - Ergebnishaushalt Gesamt 1. und 2. Ebene - interne Vergütungen enthalten
255	MFP - Finanzierungshaushalt Gesamt 1. und 2. Ebene - interne Vergütungen enthalten
261	MFP - Haushaltspotential (aufbauend auf der Ergebnisrechnung)
279	MFP - Schuldenentwicklung