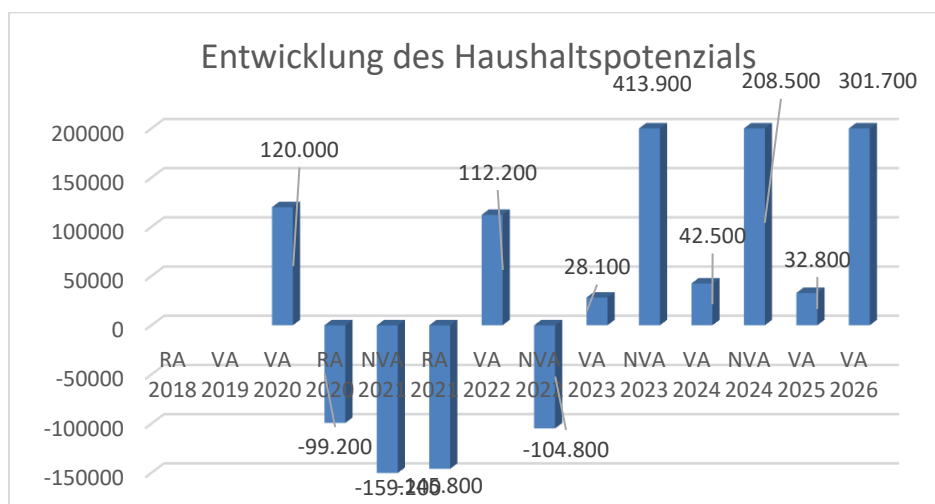


Gemeinde Blumau-Neurißhof
Voranschlag 2026

Vorbericht
- interne Anlage b

Vorbericht zum Voranschlag 2026 gemäß § 3 der NÖ Gemeindehaushaltsverordnung (NÖ GHVO)

Entwicklung des Haushaltspotenzials



Erläuterung:

Das Haushaltspotential hat seine Grundlage in § 67 Z. 11 der NÖ Gemeindeordnung 1973 (NÖ GO 1973) und ist erstmals im Voranschlag 2020 auszuweisen. Die Angaben zu den Vorjahren entfallen daher.

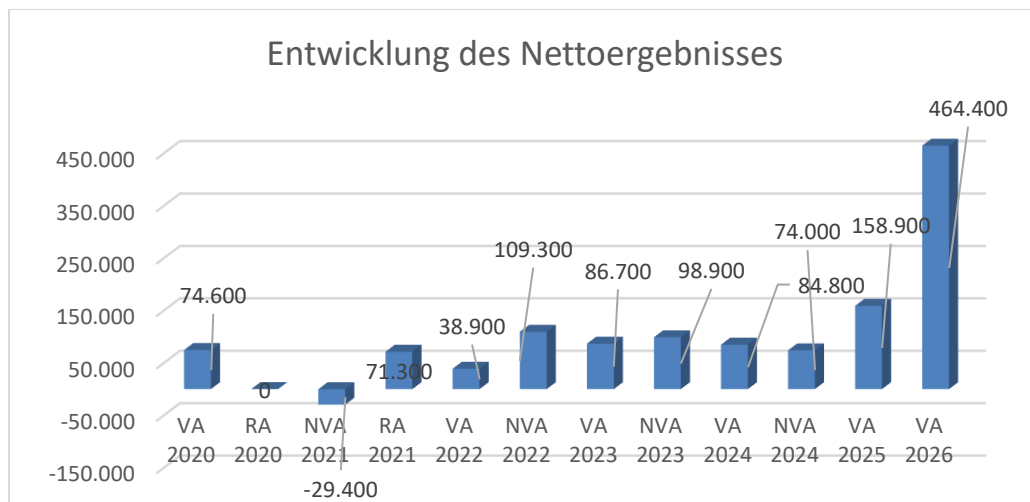
Haushaltspotential: Differenz der wiederkehrenden Mittelaufbringungen abzüglich der wiederkehrenden Mittelverwendungen unter Berücksichtigung der entsprechenden Forderungen und Verbindlichkeiten.

Das Haushaltspotenzial ist eine wichtige Kenngröße und gibt die aktuelle Leistungsfähigkeit der Gemeinde wieder. Das schafft Vergleichbarkeit mit der bisherigen Rechtslage, aus der Überschüsse und Abgänge abzuleiten waren und dient der Transparenz.

Wenn das Haushaltspotenzial innerhalb des Zeitraumes des mittelfristigen Finanzplanes laufend negativ ist, ist ein Haushaltskonsolidierungskonzept zu erstellen (§ 72b Abs. 1 Z. 2 NÖ GO 1973).

Die Gemeinde verfügt im Haushaltsjahr 2026 laut Voranschlag über ein jährliches Haushaltspotenzial von 301.700,00- und kann damit seine Ausgaben aus eigener Kraft finanzieren.

Entwicklung des Nettoergebnisses



Erläuterung:

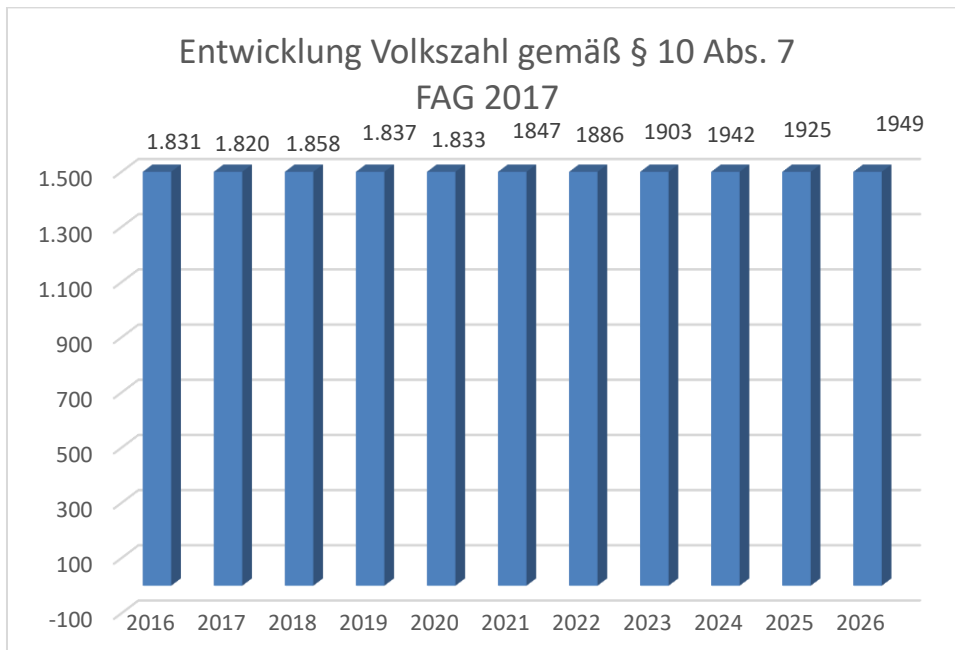
Beim Nettoergebnis handelt es sich um das Ergebnis des Ergebnisvoranschlags und ist erstmals für das Haushaltsjahr 2020 auszuweisen. Die Angaben zu den Vorjahren entfallen daher.

Ein positives Nettoergebnis bedeutet, dass die Erträge voraussichtlich ausreichend sein werden, die Aufwendungen für die kommunalen Leistungen (inklusive des Werteverzehrs des Anlagevermögens in Form der Abschreibungen) abzudecken.

Ein negatives Nettoergebnis heißt, dass dies nicht zur Gänze (in der Höhe des negativen Wertes) möglich ist.

Das Nettoergebnis beläuft sich für den VA 2026 auf 464.400 €

Entwicklung der Volkszahl gemäß § 10 Abs. 7 FAG 2017, BGBl. I Nr. 116/2016 in der Fassung BGBl. I Nr. 106/2018



Erläuterung:

Die Volkszahl gemäß § 10 Abs. 7 FAG 2017 wird jährlich von der Bundesanstalt Statistik Austria zum Stichtag 31. Oktober festgestellt und wirkt mit dem Beginn des übernächsten Kalenderjahres. Sie dient für die Berechnung der Abgabenertragsanteile und darf nicht automatisch mit der Volkszahl für die Berechnung der Gemeinderatsmandate verwechselt werden.

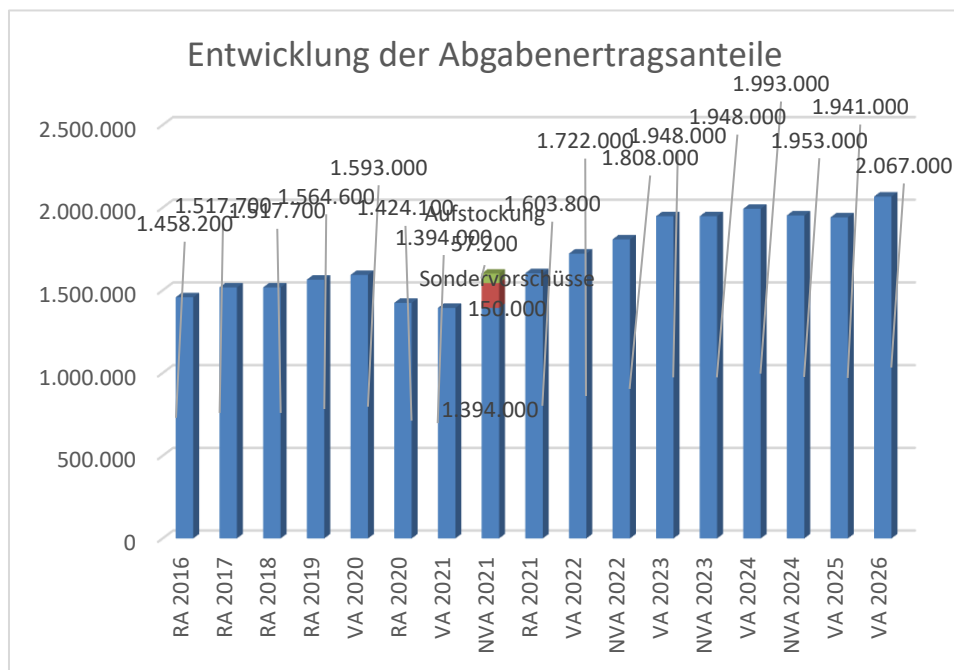
Eine Erhöhung bzw. Verminderung der Volkszahl (jährlich) ist ein wesentlicher Indikator für die Berechnung der Abgabenertragsanteile.

Die Gemeinde verzeichnet seit Jahren einen relativ stabilen Einwohnerstand. Lediglich 2018 kam es zu einem etwas höheren Bevölkerungsstand. Von 2020 auf 2021 kommt es zu einem Anstieg von 39 Personen, das sind etwas über 2%. Dieser Zuwachs hat positive Auswirkungen auf die Einnahmensituation im Bereich der Abgabenertragsanteile der Gemeinde (siehe Entwicklung Ertragsanteile).

Für das Jahr 2026 ist die Bevölkerungszahl beim Stichtag bei 1949 Personen.

Für die Zukunft ist aufgrund von Neuerschließungen und Fertigstellung einiger Wohnbauten sowie der Neuwidmungen von Wohnbauland mit einem Zuzug zu rechnen.

Entwicklung der Abgabenertragsanteile



Erläuterung:

Die Gebietskörperschaften (Bund, Länder und Gemeinden) erhalten auf Basis des aktuellen Finanzausgleichs aus den gemeinschaftlichen Bundesabgaben (z.B. Umsatzsteuer, Körperschaftssteuer, Lohnsteuer, Versicherungssteuer, Mineralölsteuer, Normverbrauchsabgabe, Tabaksteuer udgl.) entsprechende Anteile. Im Bereich der Gemeinden spielen dabei die Volkszahl und der abgestufte Bevölkerungsschlüssel eine besondere Rolle. Die sogenannten „Abgabenertragsanteile“ bilden in den meisten Gemeinden die wichtigste Einnahmequelle.

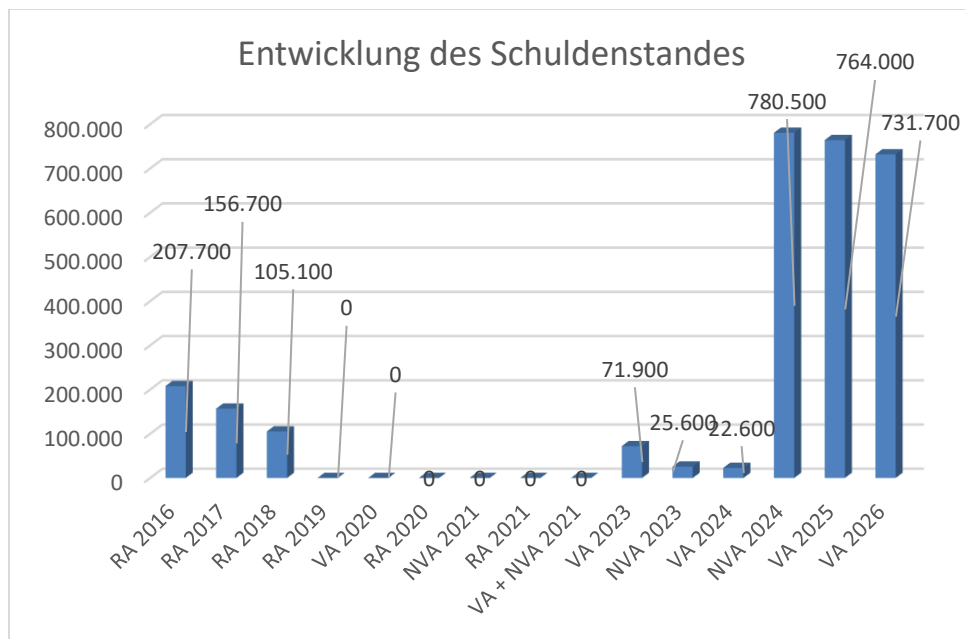
Ein Steigen der Abgabenertragsanteile weist i.d.R. auch auf eine Erhöhung der Volkszahl hin.

Die Einwohnerentwicklung, wie sie in der Folie „Entwicklung Volkszahl“ ausgewiesen ist zeigt i.d.R. ihren deutlichen Niederschlag in der Entwicklung der Abgabenertragsanteile.

Die Entwicklung ist über die Jahre 2016-2020 hinweg durchaus positiv, was auch auf ein erhöhtes Steueraufkommen insgesamt zurückzuführen ist. Bedingt durch die Corona Krise sind 2020 die Abgabenertragsanteile massiv eingebrochen. Der Rückgang um 12,5% im Vergleich VA 2020 zu VA 2021 ist auf die weltweite Wirtschaftskrise und den Einbruch beim Steueraufkommen zurückzuführen. Durch das 2. Gemeindepaket ist es 2020 zu Ausgleichzahlungen gekommen

Für das Jahr 2026 werden erstmals mehr als 2 Millionen Euro an Einnahmen aus den Ertragsanteilen erwartet.

Entwicklung des Schuldenstandes



Erläuterung:

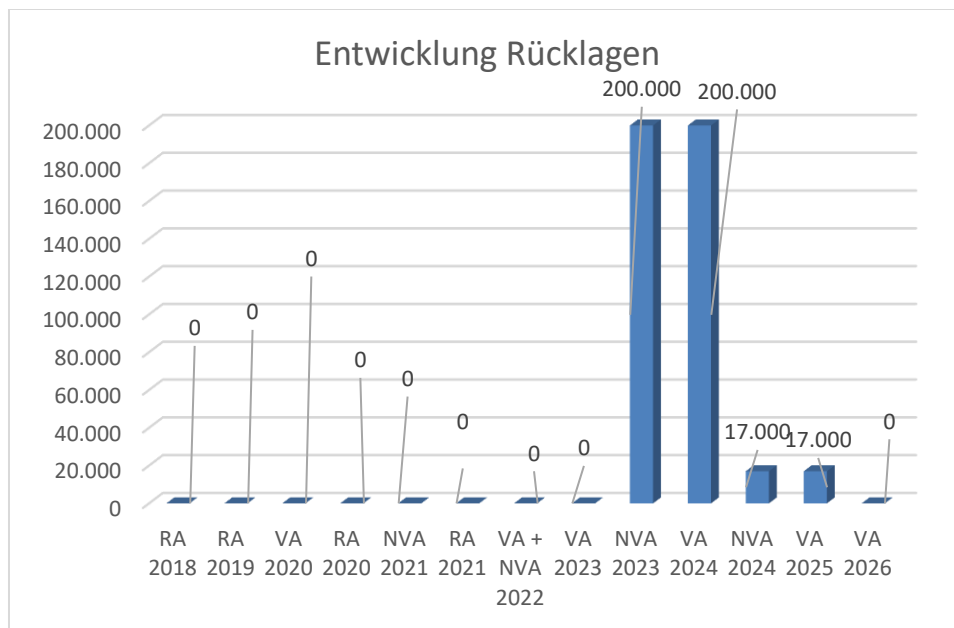
Die Entwicklung des Schuldenstandes zeigt auf, inwieweit der Schuldenstand über die Jahre erhöht oder reduziert wird.

Die Gemeinde verfolgte jahrelang den kontinuierlichen Abbau der Schulden, die ursprünglich aus dem Ankauf von Grundstücken am Flurweg und der Kleingärten herrührten.

Im Jahr 2019 hatte der Gemeinderat die Tilgung der restlichen Verbindlichkeiten veranlasst.

Im Jahr 2025 wurde für die Erweiterung des Kindergartens Neurißhof ein Darlehen in Höhe von € 750.000 aufgenommen welches laufend getilgt wird und vom Schul- und Kindergartenfonds des Landes mit einem Zinsenzuschuss unterstützt wird.

Entwicklung der Rücklagen mit und ohne Zahlungsmittelreserve



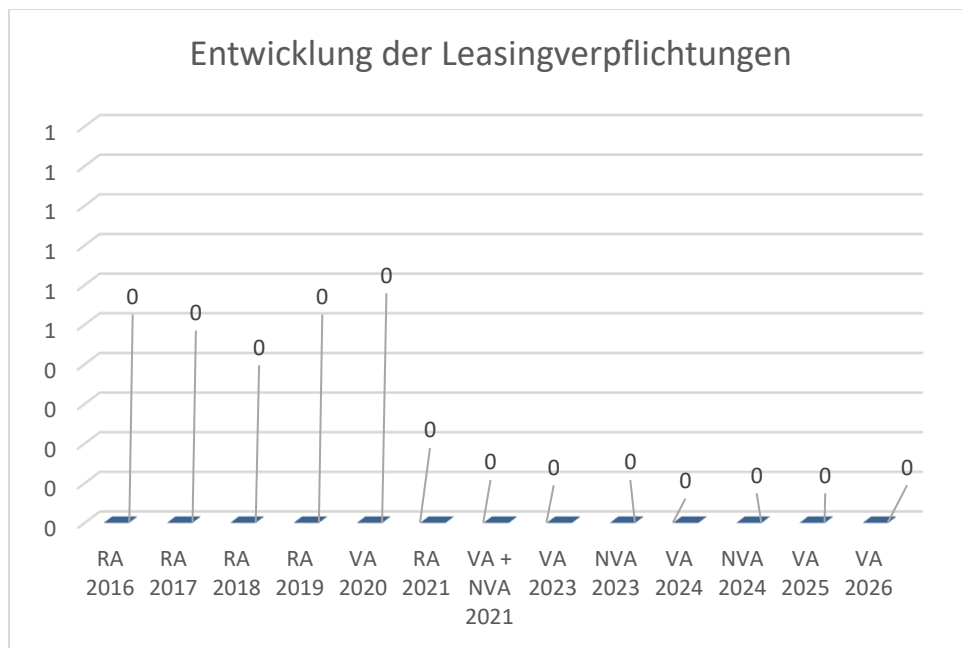
Erläuterung:

Die Entwicklung der Rücklagen zeigt an, inwieweit Rücklagen vorhanden sind und ob Rücklagen aufgebaut bzw. aufgebraucht werden.

Die Gemeinde Blumau-Neurißhof verfügt über ausreichende liquide Mittel zur Erfüllung ihrer Verpflichtungen bzw. Umsetzung der Vorhaben/Projekte.

Die Abwasserentsorgung und Wasserversorgung ist an die Gemeindeverbände ausgelagert. Daher gibt es diesbezüglich keine zweckgebundenen Rücklagen.

Entwicklung der Leasingverpflichtungen



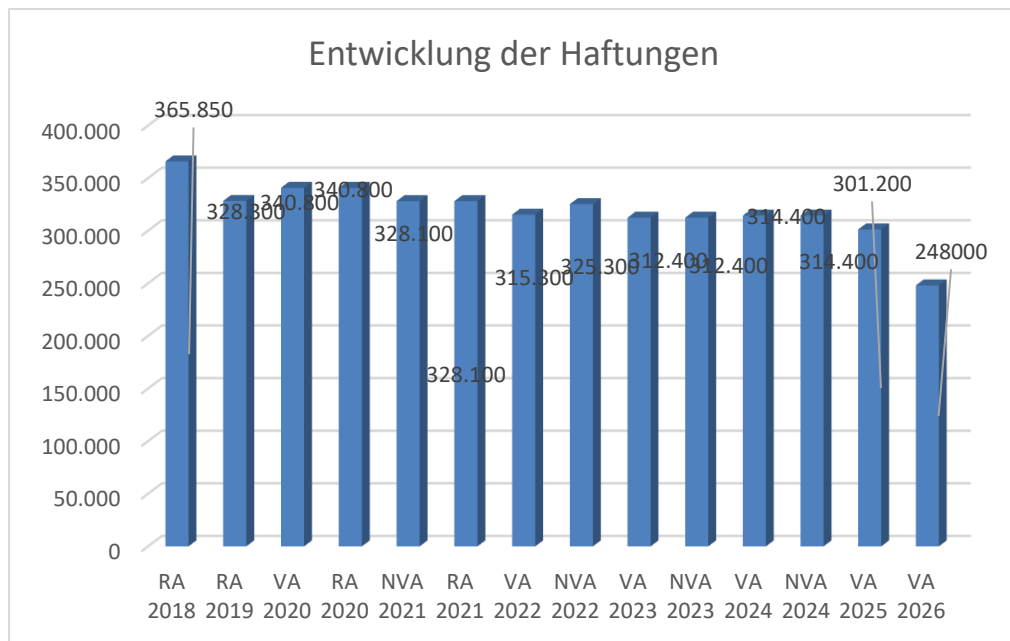
Erläuterung:

Bei den Leasingverpflichtungen handelt es sich nicht um Finanzschulden (z.B. Darlehen), sondern um Verwaltungsschulden. Unabhängig davon stellen Leasingverbindlichkeiten Leistungsverpflichtungen für die Gemeinden dar und sind daher bei einer allfälligen Finanzlagenberechnung entsprechend zu berücksichtigen.

Die Leasingverpflichtungen sind mit Beginn des Jahres 2020 in einer eigenen Anlage gemäß VRV 2015 festzuhalten.

Die Gemeinde hat keine Leasingverpflichtungen

Entwicklung der Haftungen



Erläuterung:

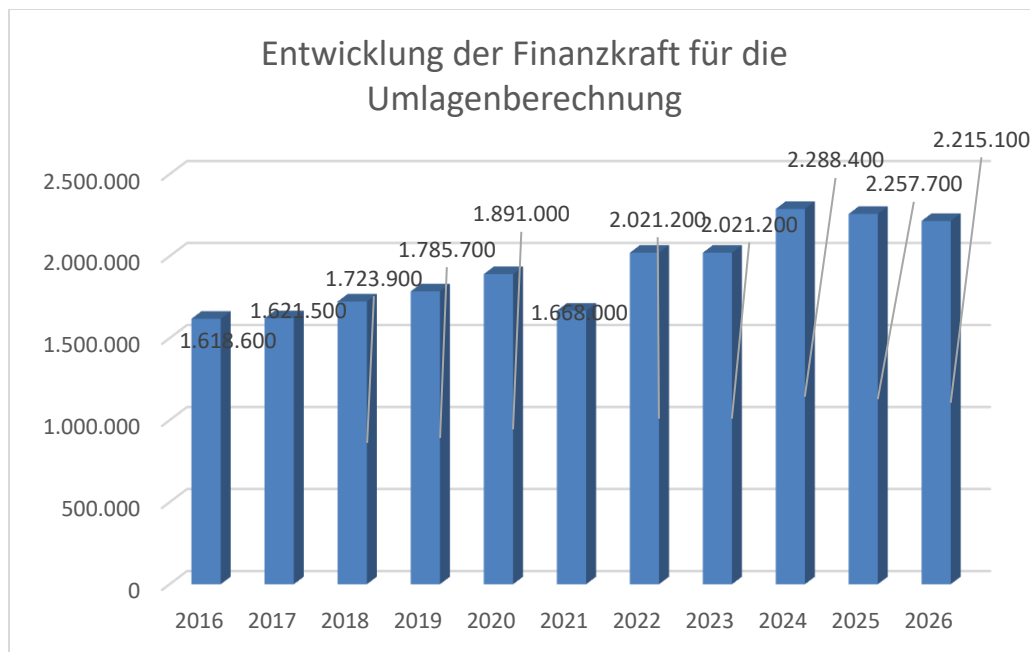
Eine Gemeinde darf Bürgschaften und sonstige Haftungen nur übernehmen, wenn hierfür ein besonderes Interesse der Gemeinde gegeben ist, der Schuldner nachweist, dass eine ordnungsgemäße Verzinsung und Tilgung gesichert ist, die Haftungen befristet sind, der Betrag, für den gehaftet wird, ziffernmäßig bestimmt ist und die Gemeinde den daraus folgenden Zahlungsverpflichtungen nachkommen kann (vgl. § 78 Abs. 1 NÖ Gemeindeordnung 1973).

Beispielsweise Begründung durch die Gemeinde:

Die Gemeinde hat eine Haftung beim Gemeinde-Amtsbau für die Finanzierung der SG Neunkirchen übernommen, die 2039 ausläuft. Dieses Darlehen wird laufend getilgt.

Der Gesamtstand der Haftungen soll laufend abgebaut werden.

Entwicklung der Finanzkraft für die Umlagenberechnung



Erläuterung:

Die Finanzkraft einer Gemeinde wird aus den

- Erträgen der ausschließlichen Gemeindeabgaben ohne die Gebühren für die Benützung von Gemeindeeinrichtungen und -anlagen und ohne die Interessentenbeiträge von Grundstückseigentümern und Anrainern und
- Ertragsanteilen an den gemeinschaftlichen Bundesabgaben ohne Spielbankenabgabe

ermittelt.

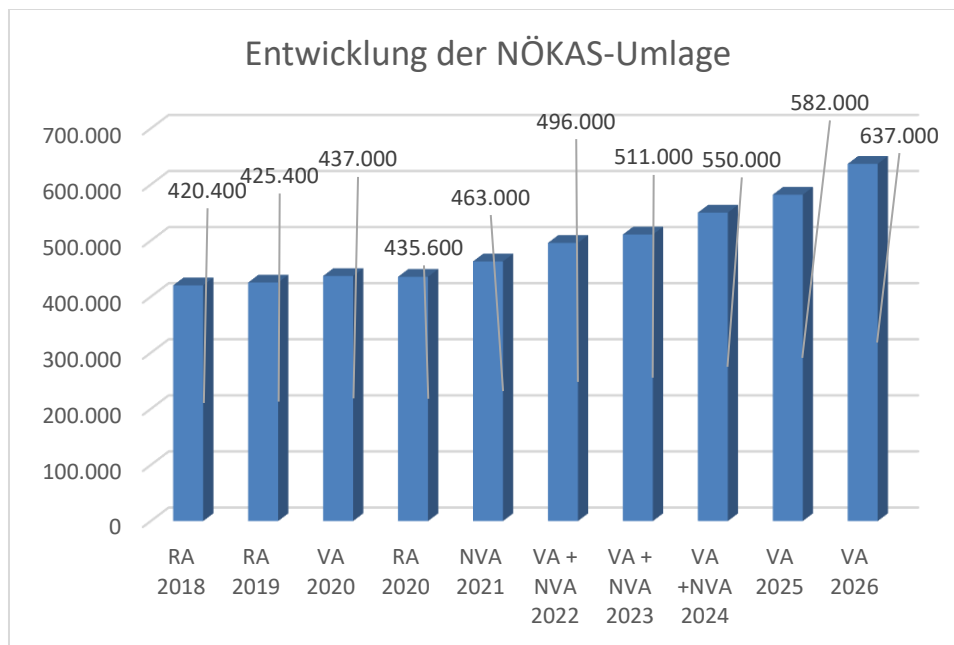
Basis für die Ermittlung der Finanzkraft sind die tatsächlichen Beträge aufgrund der Rechnungsabschlüsse.

Die Darstellung der Entwicklung der Finanzkraft für die Umlagenberechnung hat insbesondere auf die Beitragsleistung der Gemeinden zum NÖ Krankenanstaltensprengel (NÖKAS) und zur Sozialumlage Auswirkungen. Eine Erhöhung oder Reduktion/Verminderung der Finanzkraft wirkt sich unmittelbar auf die Beitragsleistung aus.

Die Finanzkraft der Gemeinde hat sich über die letzten Jahre bis zum Krisenjahr 2020 sehr positiv entwickelt. Aufgrund der Corona- und Wirtschaftskrise ist die Finanzkraft bedingt durch den Einbruch bei den Ertragsanteilen massiv zurück gegangen. Die gemeindeeigenen Abgaben konnten sich jedoch auf stabilem Niveau behaupten.

Für das Jahr 2026 ist die Finanzkraft für die Umlagenberechnung durch die im Verhältnis stark steigenden Umlagen rückläufig.

Entwicklung der NÖKAS-Umlage



Erläuterung:

Das Landesgebiet ist Beitragsbezirk und Krankenanstaltensprengel für alle öffentlichen Krankenanstalten in Niederösterreich. Beitragsbezirk und Krankenanstaltensprengel sind ein Gemeindeverband. Dem Gemeindeverband gehören alle Gemeinden Niederösterreichs an. Der Gemeindeverband ist juristische Person, er hat seinen Sitz am Sitz der Landesregierung und trägt die Bezeichnung "NÖ Krankenanstaltensprengel" (§ 61 Abs. 1 NÖ Krankenanstaltengesetz - NÖ KAG).

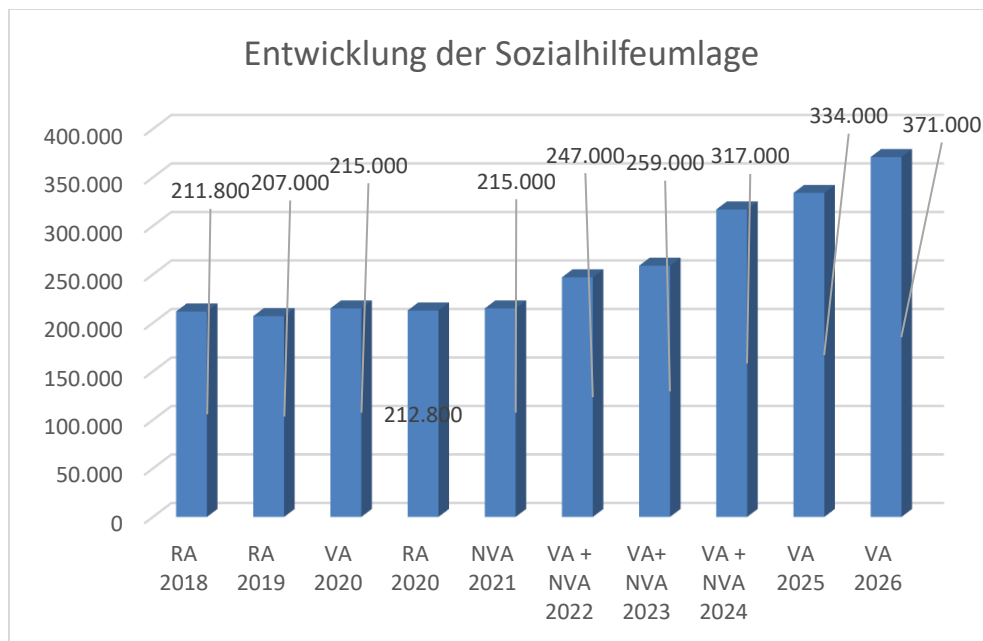
Die Gemeinden haben an den NÖ Krankenanstaltensprengel monatliche Beiträge zu leisten. Berechnungsgrundlage bilden dabei die Volkszahl und die Finanzkraft der Gemeinden. Steigerungen bei der Volkszahl und bei der Finanzkraft führen daher zu höheren Beitragsleistungen bei den Gemeinden.

Diese monatlichen Beiträge werden von den der Gemeinde gebührenden monatlichen Vorschüsse auf die Ertragsanteile an den gemeinschaftlichen Bundesabgaben einbehalten.

Die Entwicklung der Umlagen sind von der Gemeinde nicht beeinflussbar und steigen 2026 erneut stark an.

Für das Jahr 2026 ist ein weiter sprunghafter Anstieg der NÖKAS-Umlage zu budgetieren.

Entwicklung der Sozialhilfeumlage



Erläuterung:

Die Gemeinden haben jährlich einen Beitrag zu den vom Land zu tragenden Kosten der Sozialhilfe, die nicht durch Kostenbeitrags- und Ersatzleistungen oder durch sonstige für Zwecke der Sozialhilfe bestimmte Zuschüsse gedeckt sind, in der Höhe von 50 % an das Land zu entrichten (§ 44 NÖ Sozialhilfe-Ausführungsgesetz – NÖ SAG).

Die Leistungen für die Sozialhilfe-Umlage werden von der Landesregierung auf die einzelnen Gemeinden nach ihrer Finanzkraft (Finanzkraft für die Umlagenberechnung) aufgeteilt.

Diese monatlichen Beiträge werden von den der Gemeinde gebührenden monatlichen Vorschüssen auf die Ertragsanteile an den gemeinschaftlichen Bundesabgaben einbehalten.

Die Sozialhilfeumlage ist ebenso wie der NÖKAS von der Gemeinde nicht beeinflussbar. Nach einem sprunghaften Anstieg im Jahr 2017 ist der aufgewendete Beitrag 2018 leicht gesunken und steigt seither wieder leicht an. Im Jahr 2020 wurde das Niveau von 2017 wieder erreicht und blieb 2021 auf demselben Niveau seit 2022 weiter anzusteigen. Für 2026 sind Ausgaben von € 371.000- zu erwarten.

Ebenso wie beim NÖKAS steigen die Ausgaben stark an.

Ergebnishaushalt Gesamt 1. Ebene (Anlage 1a)
- interne Vergütungen enthalten

MVAG	Mittelverwendungs- und -aufbringungsgruppen (1. Ebene)	VA 2026	VA 2025	RA 2024
211	Erträge aus der operativen Verwaltungstätigkeit	3.306.600,00	2.749.400,00	2.653.377,93
212	Erträge aus Transfers	910.800,00	784.000,00	707.301,00
213	Finanzerträge	1.000,00	1.000,00	1.747,04
21	Summe Erträge	4.218.400,00	3.534.400,00	3.362.425,97
221	Personalaufwand	629.200,00	611.200,00	612.282,94
222	Sachaufwand	1.363.600,00	1.285.300,00	1.404.671,50
223	Transferaufwand	1.736.300,00	1.457.100,00	1.532.165,22
224	Finanzaufwand	24.900,00	21.900,00	2.821,71
22	Summe Aufwendungen	3.754.000,00	3.375.500,00	3.551.941,37
SA0	Saldo (0) Nettoergebnis (21 - 22)	464.400,00	158.900,00	-189.515,40
230	Entnahmen von Haushaltsrücklagen			200.524,22
240	Zuweisungen an Haushaltsrücklagen			21.343,14
SA01	Saldo (01) Haushaltsrücklagen (230 - 240)	0,00	0,00	179.181,08
SA00	Saldo (00) Nettoergebnis nach Haushaltsrücklagen (Saldo 0 + Saldo 01)	464.400,00	158.900,00	-10.334,32

Finanzierungshaushalt Gesamt 1. Ebene (Anlage 1b)
- interne Vergütungen enthalten

MVAG	Mittelverwendungs- und -aufbringungsgruppen (1. Ebene)	VA 2026	VA 2025	RA 2024
OPERATIVE GEBARUNG				
311	Einzahlungen aus operativer Verwaltungstätigkeit	2.816.400,00	2.665.300,00	2.604.950,88
312	Einzahlungen aus Transfers	878.900,00	756.100,00	679.584,19
313	Einzahlungen aus Finanzerträgen	1.000,00	1.000,00	1.747,04
31	Summe Einzahlungen operative Gebarung	3.696.300,00	3.422.400,00	3.286.282,11
321	Auszahlungen aus Personalaufwand	623.100,00	605.900,00	603.739,81
322	Auszahlungen aus Sachaufwand	992.700,00	906.500,00	1.088.100,06
323	Auszahlungen aus Transfers	1.729.000,00	1.445.400,00	1.520.001,17
324	Auszahlungen aus Finanzaufwand	24.900,00	21.900,00	2.821,71
32	Summe Auszahlungen operative Gebarung	3.369.700,00	2.979.700,00	3.214.662,75
SA1	Saldo (1) Geldfluss aus der operativen Gebarung (31 – 32)	326.600,00	442.700,00	71.619,36
INVESTIVE GEBARUNG				
331	Einzahlungen aus der Investitionstätigkeit	450.200,00	30.200,00	29.080,00
332	Einzahlungen aus der Rückzahlung von Darlehen sowie gewährten Vorschüssen			
333	Einzahlungen aus Kapitaltransfers	46.000,00	222.000,00	31.686,00
33	Summe Einzahlungen investive Gebarung	496.200,00	252.200,00	60.766,00
341	Auszahlungen aus der Investitionstätigkeit	542.200,00	1.298.900,00	492.669,64
342	Auszahlungen aus der Gewährung von Darlehen sowie gewährten Vorschüssen			
343	Auszahlungen aus Kapitaltransfers	7.300,00	11.700,00	12.219,05
34	Summe Auszahlungen investive Gebarung	549.500,00	1.310.600,00	504.888,69
SA2	Saldo (2) Geldfluss aus der investiven Gebarung (33 – 34)	-53.300,00	-1.058.400,00	-444.122,69
SA3	Saldo (3) Nettofinanzierungssaldo (Saldo 1 + Saldo 2)	273.300,00	-615.700,00	-372.503,33

MVAG	Mittelverwendungs- und -aufbringungsgruppen (1. Ebene)	VA 2026	VA 2025	RA 2024
FINANZIERUNGSTÄTIGKEIT				
351	Einzahlungen aus der Aufnahme von Finanzschulden			100.000,00
353	Einzahlungen infolge eines Kapitaltausches bei derivativen Finanzinstrumenten mit Grundgeschäft			
355	Einzahlungen aus dem Abgang von Finanzinstrumenten			
35	Summe Einzahlungen aus der Finanzierungstätigkeit	0,00	0,00	100.000,00
361	Auszahlungen aus der Tilgung von Finanzschulden	32.300,00	16.500,00	3.435,00
363	Auszahlungen infolge eines Kapitaltausches bei derivativen Finanzinstrumenten mit Grundgeschäft			
365	Auszahlungen für den Erwerb von Finanzinstrumenten			
36	Summe Auszahlungen aus der Finanzierungstätigkeit	32.300,00	16.500,00	3.435,00
SA4	Saldo (4) Geldfluss aus der Finanzierungstätigkeit (35 – 36)	-32.300,00	-16.500,00	96.565,00
SA5	Saldo (5) Geldfluss aus der voranschlagswirksamen Gebarung (Saldo 3 + Saldo 4)	241.000,00	-632.200,00	-275.938,33

Ergebnishaushalt Gesamt 1. und 2. Ebene (Anlage 1a)
- interne Vergütungen enthalten

MVAG	Mittelverwendungs- und aufbringungsgruppen (1. und 2. Ebene)	VA 2026	VA 2025	RA 2024
211	Erträge aus der operativen Verwaltungstätigkeit	3.306.600,00	2.749.400,00	2.653.377,93
2111	Erträge aus eigenen Abgaben	416.000,00	405.500,00	335.483,70
2112	Erträge aus Ertragsanteilen	2.067.000,00	1.941.000,00	1.967.903,68
2113	Erträge aus Gebühren	26.500,00	22.000,00	24.585,43
2114	Erträge aus Leistungen	59.300,00	55.600,00	52.868,03
2115	Erträge aus Besitz und wirtschaftlicher Tätigkeit	174.100,00	171.200,00	155.934,86
2116	Erträge aus Veräußerung und sonstige Erträge	563.700,00	154.100,00	116.531,61
2117	Nicht finanzierungswirksame operative Erträge			70,62
212	Erträge aus Transfers	910.800,00	784.000,00	707.301,00
2121	Transferertrag von Trägern des öffentlichen Rechts	876.900,00	754.100,00	678.704,19
2122	Transferertrag von Beteiligungen			
2123	Transferertrag von Unternehmen (mit Finanzunternehmen)			
2124	Transferertrag von Haushalten und Organisationen ohne Erwerbscharakter	2.000,00	2.000,00	880,00
2125	Transferertrag vom Ausland			
2126	Investitions- und Tilgungszuschüsse zwischen Unternehmungen und Betrieben der Gebietskörperschaft und der Gebietskörperschaft			
2127	Nicht finanzierungswirksamer Transferertrag	31.900,00	27.900,00	27.716,81
213	Finanzerträge	1.000,00	1.000,00	1.747,04
2131	Erträge aus Zinsen	1.000,00	1.000,00	1.747,04
2132	Erträge aus Zinsen aus derivativen Finanzinstrumenten mit und ohne Grundgeschäft			
2133	Erträge aus Gewinnentnahmen von marktbestimmten Betrieben			
2134	Sonstige Finanzerträge			
2135	Erträge aus Dividenden/Gewinnausschüttungen			
2136	Sonstige nicht finanzierungswirksame Finanzerträge			
21	Summe Erträge	4.218.400,00	3.534.400,00	3.362.425,97
221	Personalaufwand	629.200,00	611.200,00	612.282,94
2211	Personalaufwand (Bezüge, Nebengebühren, Mehrleistungen)	498.800,00	482.600,00	483.020,99
2212	Gesetzlicher und freiwilliger Sozialaufwand	124.300,00	123.300,00	119.187,82
2213	Sonstiger Personalaufwand			1.750,00
2214	Nicht finanzierungswirksamer Personalaufwand	6.100,00	5.300,00	8.324,13
222	Sachaufwand	1.363.600,00	1.285.300,00	1.404.671,50
2221	Gebrauchs- und Verbrauchsgüter, Handelswaren	96.200,00	102.000,00	116.522,12
2222	Verwaltungs- und Betriebsaufwand	102.000,00	102.600,00	113.133,91
2223	Leasing- und Mietaufwand	130.100,00	120.000,00	122.076,77
2224	Instandhaltung	93.100,00	80.100,00	106.616,16
2225	Sonstiger Sachaufwand	611.300,00	555.700,00	589.182,65
2226	Nicht finanzierungswirksamer Sachaufwand	330.900,00	324.900,00	357.139,89

MVAG	Mittelverwendungs- und aufbringungsgruppen (1. und 2. Ebene)	VA 2026	VA 2025	RA 2024
223	Transferaufwand	1.736.300,00	1.457.100,00	1.532.165,22
2231	Transferaufwand an Träger des öffentlichen Rechts	1.635.400,00	1.376.800,00	1.311.825,36
2232	Transferaufwand an Beteiligungen			
2233	Transferaufwand an Unternehmen (mit Finanzunternehmen)	74.000,00	58.600,00	195.547,37
2234	Transferaufwand an Haushalte und Organisationen ohne Erwerbscharakter	26.900,00	21.700,00	24.792,49
2235	Transferaufwand an das Ausland			
2236	Investitions- und Tilgungszuschüsse zwischen Unternehmungen und Betrieben der Gebietskörperschaft und der Gebietskörperschaft			
2237	Nicht finanzierungswirksamer Transferaufwand			
224	Finanzaufwand	24.900,00	21.900,00	2.821,71
2241	Aufwendungen für Zinsen	22.900,00	19.900,00	
2242	Zinsen und sonstige Aufwendungen aus derivativen Finanzinstrumenten mit und ohne Grundgeschäft			
2243	Gewinnentnahmen von Unternehmungen und marktbestimmten Betrieben der Gebietskörperschaft (innerhalb der Gebietskörperschaft)			
2244	Sonstiger Finanzaufwand	2.000,00	2.000,00	2.821,71
2245	Nicht finanzierungswirksamer Finanzaufwand			
22	Summe Aufwendungen	3.754.000,00	3.375.500,00	3.551.941,37
SA0	Saldo (0) Nettoergebnis (21 - 22)	464.400,00	158.900,00	-189.515,40
230	Entnahmen von Haushaltsrücklagen	0,00	0,00	200.524,22
2301	Entnahmen von Haushaltsrücklagen			200.524,22
240	Zuweisungen an Haushaltsrücklagen	0,00	0,00	21.343,14
2401	Zuweisungen an Haushaltsrücklagen			21.343,14
SA01	Saldo (01) Haushaltsrücklagen (230 - 240)	0,00	0,00	179.181,08
SA00	Saldo (00) Nettoergebnis nach Haushaltsrücklagen (Saldo 0 + Saldo 01)	464.400,00	158.900,00	-10.334,32

Finanzierungshaushalt Gesamt 1. und 2. Ebene (Anlage 1b)
- interne Vergütungen enthalten

MVAG	Mittelverwendungs- und aufbringungsgruppen (1. und 2. Ebene)	VA 2026	VA 2025	RA 2024
311	Einzahlungen aus operativer Verwaltungstätigkeit	2.816.400,00	2.665.300,00	2.604.950,88
3111	Einzahlungen aus eigenen Abgaben	416.000,00	405.500,00	336.503,47
3112	Einzahlungen aus Ertragsanteilen	2.067.000,00	1.941.000,00	1.967.903,68
3113	Einzahlungen aus Gebühren	26.500,00	22.000,00	15.568,15
3114	Einzahlungen aus Leistungen	59.300,00	55.600,00	49.154,50
3115	Einzahlungen aus Besitz und wirtschaftlicher Tätigkeit	174.100,00	171.200,00	161.190,73
3116	Einzahlungen aus Veräußerung von geringwertigen Wirtschaftsgütern (GWG) und sonstige Einzahlungen	73.500,00	70.000,00	74.630,35
312	Einzahlungen aus Transfers	878.900,00	756.100,00	679.584,19
3121	Transferzahlungen von Trägern des öffentlichen Rechts	876.900,00	754.100,00	678.704,19
3122	Transferzahlungen von Beteiligungen			
3123	Transferzahlungen von Unternehmen (inkl. Finanzunternehmen)			
3124	Transferzahlungen von Haushalten und Organisationen ohne Erwerbscharakter	2.000,00	2.000,00	880,00
3125	Transferzahlungen vom Ausland			
3126	Investitions- und Tilgungszuschüsse zwischen Unternehmungen und Betrieben der Gebietskörperschaft und der Gebietskörperschaft			
313	Einzahlungen aus Finanzerträgen	1.000,00	1.000,00	1.747,04
3131	Einzahlungen aus Zinserträgen	1.000,00	1.000,00	1.747,04
3132	Einzahlungen aus Zinsen aus derivativen Finanzinstrumenten mit und ohne Grundgeschäft			
3133	Einzahlungen aus Gewinnentnahmen von marktbestimmten Betrieben			
3134	Sonstige Einzahlungen aus Finanzerträgen			
3135	Einzahlungen aus Dividenden/Gewinnausschüttungen			
31	Summe Einzahlungen operative Gebarung	3.696.300,00	3.422.400,00	3.286.282,11
321	Auszahlungen aus Personalaufwand	623.100,00	605.900,00	603.739,81
3211	Auszahlungen für Personalaufwand (Bezüge, Nebengebühren, und Mehrleistungsvergütungen)	498.800,00	482.600,00	482.801,99
3212	Auszahlungen für gesetzliche und freiwillige Sozialaufwendungen	124.300,00	123.300,00	119.187,82
3213	Auszahlungen aus sonstigem Personalaufwand			1.750,00
322	Auszahlungen aus Sachaufwand	992.700,00	906.500,00	1.088.100,06
3221	Auszahlungen für Gebrauchs- und Verbrauchsgüter, Handelswaren	96.200,00	102.000,00	116.559,98
3222	Auszahlungen für Verwaltungs- und Betriebsaufwand	102.000,00	102.600,00	114.600,05
3223	Auszahlungen für Leasing- und Mietaufwand	130.100,00	120.000,00	122.076,77
3224	Auszahlungen für Instandhaltung	93.100,00	80.100,00	111.012,48
3225	Sonstige Auszahlungen aus Sachaufwand	571.300,00	501.800,00	623.850,78
3226	Auszahlungen aus der Inanspruchnahme von Haftungen			
323	Auszahlungen aus Transfers	1.729.000,00	1.445.400,00	1.520.001,17
3231	Transferzahlungen an Träger des öffentlichen Rechts	1.635.000,00	1.376.400,00	1.311.025,36
3232	Transferzahlungen an Beteiligungen			

MVAG	Mittelverwendungs- und aufbringungsgruppen (1. und 2. Ebene)	VA 2026	VA 2025	RA 2024
3233	Transferzahlungen an Unternehmen (inkl. Finanzunternehmen)	67.800,00	52.800,00	189.668,33
3234	Transferzahlungen an Haushalte und Organisationen ohne Erwerbscharakter	26.200,00	16.200,00	19.307,48
3235	Transferzahlungen an das Ausland			
3236	Investitions- und Tilgungszuschüsse zwischen Unternehmungen und Betrieben der Gebietskörperschaft und der Gebietskörperschaft			
324	Auszahlungen aus Finanzaufwand	24.900,00	21.900,00	2.821,71
3241	Auszahlungen für Zinsen	22.900,00	19.900,00	
3242	Auszahlungen für Zinsen aus derivativen Finanzinstrumenten mit und ohne Grundgeschäft			
3243	Auszahlungen aus Gewinnentnahmen von marktbestimmten Betrieben			
3244	Sonstige Auszahlungen aus Finanzaufwendungen	2.000,00	2.000,00	2.821,71
32	Summe Auszahlungen operative Gebarung	3.369.700,00	2.979.700,00	3.214.662,75
SA1	Saldo (1) Geldfluss aus der operativen Gebarung (31 – 32)	326.600,00	442.700,00	71.619,36
331	Einzahlungen aus der Investitionstätigkeit	450.200,00	30.200,00	29.080,00
3311	Einzahlungen aus der Veräußerung von immateriellem Vermögen			
3312	Einzahlungen aus der Veräußerung von Grundstücken und Grundstückeinrichtungen	450.000,00	30.000,00	28.740,00
3313	Einzahlungen aus der Veräußerung von Gebäuden und Bauten			
3314	Einzahlungen aus der Veräußerung von technischen Anlagen, Fahrzeugen und Maschinen			
3315	Einzahlungen aus der Veräußerung von Amts-, Betriebs- und Geschäftsausstattung	200,00	200,00	340,00
3316	Einzahlungen aus der Veräußerung von Kulturgütern			
3317	Einzahlungen aus der Veräußerung von Beteiligungen			
3318	Einzahlungen aus der Veräußerung von kofinanzierten Schutzbauten			
332	Einzahlungen aus der Rückzahlung von Darlehen sowie gewährten Vorschüssen	0,00	0,00	0,00
3321	Einzahlungen aus Darlehen an Träger des öffentlichen Rechts			
3322	Einzahlungen aus Darlehen an Beteiligungen			
3323	Einzahlungen aus Darlehen an Unternehmen und Haushalte			
3325	Einzahlungen aus Vorschüssen und Anzahlungen			
333	Einzahlungen aus Kapitaltransfers	46.000,00	222.000,00	31.686,00
3331	Kapitaltransferzahlungen von Trägern des öffentlichen Rechts	46.000,00	202.000,00	31.686,00
3332	Kapitaltransferzahlungen von Beteiligungen			
3333	Kapitaltransferzahlungen von Unternehmen		20.000,00	
3334	Kapitaltransferzahlungen von Haushalten und Organisationen ohne Erwerbscharakter			
3335	Kapitaltransferzahlungen vom Ausland			
33	Summe Einzahlungen investive Gebarung	496.200,00	252.200,00	60.766,00
341	Auszahlungen aus der Investitionstätigkeit	542.200,00	1.298.900,00	492.669,64
3411	Auszahlungen für den Erwerb von immateriellem Vermögen			

MVAG	Mittelverwendungs- und aufbringungsgruppen (1. und 2. Ebene)	VA 2026	VA 2025	RA 2024
3412	Auszahlungen für den Erwerb von Grundstücken und Grundstückseinrichtungen	431.500,00	352.800,00	415.345,04
3413	Auszahlungen für den Erwerb von Gebäuden und Bauten	31.700,00	750.500,00	14.322,26
3414	Auszahlungen für den Erwerb von technischen Anlagen, Fahrzeugen und Maschinen	1.500,00	73.100,00	
3415	Auszahlungen für den Erwerb von Amts-, Betriebs- und Geschäftsausstattung	2.500,00	2.500,00	1.156,41
3416	Auszahlungen für den Erwerb von Kulturgütern	75.000,00	120.000,00	61.845,93
3417	Auszahlungen für den Erwerb von Beteiligungen			
3418	Auszahlungen für den Erwerb von kofinanzierten Schutzbauten			
342	Auszahlungen aus der Gewährung von Darlehen sowie gewährten Vorschüssen	0,00	0,00	0,00
3421	Auszahlungen von Darlehen an Träger des öffentlichen Rechts			
3422	Auszahlungen von Darlehen an Beteiligungen			
3423	Auszahlungen von Darlehen an Unternehmen und Haushalte			
3425	Auszahlungen von Vorschüssen und Anzahlungen			
343	Auszahlungen aus Kapitaltransfers	7.300,00	11.700,00	12.219,05
3431	Kapitaltransferzahlungen an Träger des öffentlichen Rechts	400,00	400,00	800,00
3432	Kapitaltransferzahlungen an Beteiligungen			
3433	Kapitaltransferzahlungen an Unternehmen (Finanzunternehmen)	6.200,00	5.800,00	5.934,04
3434	Kapitaltransferzahlungen an Haushalte und Organisationen ohne Erwerbscharakter	700,00	5.500,00	5.485,01
3435	Kapitaltransferzahlungen an das Ausland			
34	Summe Auszahlungen investive Gebarung	549.500,00	1.310.600,00	504.888,69
SA2	Saldo (2) Geldfluss aus der investiven Gebarung (33 – 34)	-53.300,00	-1.058.400,00	-444.122,69
SA3	Saldo (3) Nettofinanzierungssaldo (Saldo 1 + Saldo 2)	273.300,00	-615.700,00	-372.503,33
351	Einzahlungen aus der Aufnahme von Finanzschulden	0,00	0,00	100.000,00
3511	Einzahlungen aus empfangenen Darlehen von öffentlichen Körperschaften und Rechtsträgern			
3512	Einzahlungen aus empfangenen Darlehen von Beteiligungen			
3513	Einzahlungen aus empfangenen Darlehen von Unternehmen und privaten Haushalten			
3514	Einzahlungen aus Finanzschulden (Finanzunternehmen)			100.000,00
3515	Einzahlungen aus Aufnahmen von Leasingverbindlichkeiten			
353	Einzahlungen infolge eines Kapitaltausches bei derivativen Finanzinstrumenten mit Grundgeschäft	0,00	0,00	0,00
3530	Einzahlungen infolge eines Kapitaltausches bei derivativen Finanzinstrumenten mit Grundgeschäft			
355	Einzahlungen aus dem Abgang von Finanzinstrumenten	0,00	0,00	0,00
3550	Einzahlungen aus dem Abgang von Finanzinstrumenten			
35	Summe Einzahlungen aus der Finanzierungstätigkeit	0,00	0,00	100.000,00

MVAG	Mittelverwendungs- und aufbringungsgruppen (1. und 2. Ebene)	VA 2026	VA 2025	RA 2024
361	Auszahlungen aus der Tilgung von Finanzschulden	32.300,00	16.500,00	3.435,00
3611	Auszahlungen aus empfangenen Darlehen von öffentlichen Körperschaften und Rechtsträgern			
3612	Auszahlungen aus empfangenen Darlehen von Beteiligungen			
3613	Auszahlungen aus empfangenen Darlehen von Unternehmen und privaten Haushalten	3.500,00	2.500,00	3.435,00
3614	Auszahlungen aus Finanzschulden	28.800,00	14.000,00	
3615	Auszahlungen aus Rückzahlungen von Leasingverbindlichkeiten			
363	Auszahlungen infolge eines Kapitaltausches bei derivativen Finanzinstrumenten mit Grundgeschäft	0,00	0,00	0,00
3630	Auszahlungen infolge eines Kapitaltausches bei derivativen Finanzinstrumenten mit Grundgeschäft			
365	Auszahlungen für den Erwerb von Finanzinstrumenten	0,00	0,00	0,00
3650	Auszahlungen für den Erwerb von Finanzinstrumenten			
36	Summe Auszahlungen aus der Finanzierungstätigkeit	32.300,00	16.500,00	3.435,00
SA4	Saldo (4) Geldfluss aus der Finanzierungstätigkeit (35 – 36)	-32.300,00	-16.500,00	96.565,00
SA5	Saldo (5) Geldfluss aus der voranschlagswirksamen Gebarung (Saldo 3 + Saldo 4)	241.000,00	-632.200,00	-275.938,33

Ergebnishaushalt Bereichsbudget 1. und 2. Ebene (Anlage 1a)

Vertretungskörper und allgemeine Verwaltung (Gruppe 0)

MVAG	Mittelverwendungs- und -aufbringungsgruppen (1. und 2. Ebene)	VA 2026	VA 2025	RA 2024
211	Erträge aus der operativen Verwaltungstätigkeit	7.800,00	10.300,00	9.274,55
2111	Erträge aus eigenen Abgaben			
2112	Erträge aus Ertragsanteilen			
2113	Erträge aus Gebühren			
2114	Erträge aus Leistungen	3.500,00	6.000,00	3.125,95
2115	Erträge aus Besitz und wirtschaftlicher Tätigkeit	4.000,00	4.000,00	5.792,63
2116	Erträge aus Veräußerung und sonstige Erträge	300,00	300,00	343,96
2117	Nicht finanzierungswirksame operative Erträge			12,01
212	Erträge aus Transfers	3.400,00	2.000,00	2.000,00
2121	Transferertrag von Trägern des öffentlichen Rechts			
2122	Transferertrag von Beteiligungen			
2123	Transferertrag von Unternehmen (mit Finanzunternehmen)			
2124	Transferertrag von Haushalten und Organisationen ohne Erwerbscharakter			
2125	Transferertrag vom Ausland			
2126	Investitions- und Tilgungszuschüsse zwischen Unternehmungen und Betrieben der Gebietskörperschaft und der Gebietskörperschaft			
2127	Nicht finanzierungswirksamer Transferertrag	3.400,00	2.000,00	2.000,00
213	Finanzerträge	0,00	0,00	0,00
2131	Erträge aus Zinsen			
2132	Erträge aus Zinsen aus derivativen Finanzinstrumenten mit und ohne Grundgeschäft			
2133	Erträge aus Gewinnentnahmen von marktbestimmten Betrieben			
2134	Sonstige Finanzerträge			
2135	Erträge aus Dividenden/Gewinnausschüttungen			
2136	Sonstige nicht finanzierungswirksame Finanzerträge			
21	Summe Erträge	11.200,00	12.300,00	11.274,55
221	Personalaufwand	221.200,00	214.300,00	217.293,05
2211	Personalaufwand (Bezüge, Nebengebühren, Mehrleistungen)	175.900,00	170.300,00	170.530,65
2212	Gesetzlicher und freiwilliger Sozialaufwand	43.700,00	42.500,00	43.054,92
2213	Sonstiger Personalaufwand			1.750,00
2214	Nicht finanzierungswirksamer Personalaufwand	1.600,00	1.500,00	1.957,48
222	Sachaufwand	378.400,00	379.000,00	395.066,94
2221	Gebrauchs- und Verbrauchsgüter, Handelswaren	43.900,00	48.900,00	41.467,00
2222	Verwaltungs- und Betriebsaufwand	21.100,00	20.800,00	34.061,85

Vertretungskörper und allgemeine Verwaltung (Gruppe 0)

MVAG	Mittelverwendungs- und -aufbringungsgruppen (1. und 2. Ebene)	VA 2026	VA 2025	RA 2024
2223	Leasing- und Mietaufwand	56.300,00	55.300,00	55.062,08
2224	Instandhaltung	1.200,00	1.200,00	1.370,88
2225	Sonstiger Sachaufwand	249.100,00	246.000,00	255.975,62
2226	Nicht finanzierungswirksamer Sachaufwand	6.800,00	6.800,00	7.129,51
223	Transferaufwand	35.600,00	43.900,00	31.574,04
2231	Transferaufwand an Träger des öffentlichen Rechts	27.900,00	36.600,00	25.640,00
2232	Transferaufwand an Beteiligungen			
2233	Transferaufwand an Unternehmen (mit Finanzunternehmen)	6.200,00	5.800,00	5.934,04
2234	Transferaufwand an Haushalte und Organisationen ohne Erwerbscharakter	1.500,00	1.500,00	
2235	Transferaufwand an das Ausland			
2236	Investitions- und Tilgungszuschüsse zwischen Unternehmungen und Betrieben der Gebietskörperschaft und der Gebietskörperschaft			
2237	Nicht finanzierungswirksamer Transferaufwand			
224	Finanzaufwand	0,00	0,00	0,00
2241	Aufwendungen für Zinsen			
2242	Zinsen und sonstige Aufwendungen aus derivativen Finanzinstrumenten mit und ohne Grundgeschäft			
2243	Gewinnentnahmen von Unternehmungen und marktbestimmten Betrieben der Gebietskörperschaft (innerhalb der Gebietskörperschaft)			
2244	Sonstiger Finanzaufwand			
2245	Nicht finanzierungswirksamer Finanzaufwand			
22	Summe Aufwendungen	635.200,00	637.200,00	643.934,03
SA0	Saldo (0) Nettoergebnis (21 - 22)	-624.000,00	-624.900,00	-632.659,48
230	Entnahmen von Haushaltsrücklagen	0,00	0,00	0,00
2301	Entnahmen von Haushaltsrücklagen			
240	Zuweisungen an Haushaltsrücklagen	0,00	0,00	0,00
2401	Zuweisungen an Haushaltsrücklagen			
SA01	Saldo (01) Haushaltsrücklagen (230 - 240)	0,00	0,00	0,00
SA00	Saldo (00) Nettoergebnis nach Haushaltsrücklagen (Saldo 0 + Saldo 01)	-624.000,00	-624.900,00	-632.659,48

Öffentliche Ordnung und Sicherheit (Gruppe 1)

MVAG	Mittelverwendungs- und -aufbringungsgruppen (1. und 2. Ebene)	VA 2026	VA 2025	RA 2024
211	Erträge aus der operativen Verwaltungstätigkeit	3.100,00	3.100,00	2.623,78
2111	Erträge aus eigenen Abgaben			
2112	Erträge aus Ertragsanteilen			
2113	Erträge aus Gebühren			
2114	Erträge aus Leistungen	3.000,00	3.000,00	2.598,78
2115	Erträge aus Besitz und wirtschaftlicher Tätigkeit			
2116	Erträge aus Veräußerung und sonstige Erträge	100,00	100,00	25,00
2117	Nicht finanzierungswirksame operative Erträge			
212	Erträge aus Transfers	0,00	0,00	0,00
2121	Transferertrag von Trägern des öffentlichen Rechts			
2122	Transferertrag von Beteiligungen			
2123	Transferertrag von Unternehmen (mit Finanzunternehmen)			
2124	Transferertrag von Haushalten und Organisationen ohne Erwerbscharakter			
2125	Transferertrag vom Ausland			
2126	Investitions- und Tilgungszuschüsse zwischen Unternehmungen und Betrieben der Gebietskörperschaft und der Gebietskörperschaft			
2127	Nicht finanzierungswirksamer Transferertrag			
213	Finanzerträge	0,00	0,00	0,00
2131	Erträge aus Zinsen			
2132	Erträge aus Zinsen aus derivativen Finanzinstrumenten mit und ohne Grundgeschäft			
2133	Erträge aus Gewinnentnahmen von marktbestimmten Betrieben			
2134	Sonstige Finanzerträge			
2135	Erträge aus Dividenden/Gewinnausschüttungen			
2136	Sonstige nicht finanzierungswirksame Finanzerträge			
21	Summe Erträge	3.100,00	3.100,00	2.623,78
221	Personalaufwand	0,00	0,00	0,00
2211	Personalaufwand (Bezüge, Nebengebühren, Mehrleistungen)			
2212	Gesetzlicher und freiwilliger Sozialaufwand			
2213	Sonstiger Personalaufwand			
2214	Nicht finanzierungswirksamer Personalaufwand			
222	Sachaufwand	12.400,00	12.400,00	21.571,87
2221	Gebrauchs- und Verbrauchsgüter, Handelswaren			1.773,23
2222	Verwaltungs- und Betriebsaufwand	10.000,00	10.000,00	17.324,99

Öffentliche Ordnung und Sicherheit (Gruppe 1)

MVAG	Mittelverwendungs- und -aufbringungsgruppen (1. und 2. Ebene)	VA 2026	VA 2025	RA 2024
2223	Leasing- und Mietaufwand	2.000,00	2.000,00	2.065,20
2224	Instandhaltung			
2225	Sonstiger Sachaufwand	400,00	400,00	408,45
2226	Nicht finanzierungswirksamer Sachaufwand			
223	Transferaufwand	25.600,00	26.000,00	25.647,29
2231	Transferaufwand an Träger des öffentlichen Rechts	25.600,00	26.000,00	25.647,29
2232	Transferaufwand an Beteiligungen			
2233	Transferaufwand an Unternehmen (mit Finanzunternehmen)			
2234	Transferaufwand an Haushalte und Organisationen ohne Erwerbscharakter			
2235	Transferaufwand an das Ausland			
2236	Investitions- und Tilgungszuschüsse zwischen Unternehmungen und Betrieben der Gebietskörperschaft und der Gebietskörperschaft			
2237	Nicht finanzierungswirksamer Transferaufwand			
224	Finanzaufwand	0,00	0,00	0,00
2241	Aufwendungen für Zinsen			
2242	Zinsen und sonstige Aufwendungen aus derivativen Finanzinstrumenten mit und ohne Grundgeschäft			
2243	Gewinnentnahmen von Unternehmungen und marktbestimmten Betrieben der Gebietskörperschaft (innerhalb der Gebietskörperschaft)			
2244	Sonstiger Finanzaufwand			
2245	Nicht finanzierungswirksamer Finanzaufwand			
22	Summe Aufwendungen	38.000,00	38.400,00	47.219,16
SA0	Saldo (0) Nettoergebnis (21 - 22)	-34.900,00	-35.300,00	-44.595,38
230	Entnahmen von Haushaltsrücklagen	0,00	0,00	0,00
2301	Entnahmen von Haushaltsrücklagen			
240	Zuweisungen an Haushaltsrücklagen	0,00	0,00	0,00
2401	Zuweisungen an Haushaltsrücklagen			
SA01	Saldo (01) Haushaltsrücklagen (230 - 240)	0,00	0,00	0,00
SA00	Saldo (00) Nettoergebnis nach Haushaltsrücklagen (Saldo 0 + Saldo 01)	-34.900,00	-35.300,00	-44.595,38

Unterricht, Erziehung, Sport und Wissenschaft (Gruppe 2)

MVAG	Mittelverwendungs- und -aufbringungsgruppen (1. und 2. Ebene)	VA 2026	VA 2025	RA 2024
211	Erträge aus der operativen Verwaltungstätigkeit	77.300,00	69.600,00	73.692,58
2111	Erträge aus eigenen Abgaben			
2112	Erträge aus Ertragsanteilen			
2113	Erträge aus Gebühren			
2114	Erträge aus Leistungen	47.800,00	41.600,00	41.776,44
2115	Erträge aus Besitz und wirtschaftlicher Tätigkeit			
2116	Erträge aus Veräußerung und sonstige Erträge	29.500,00	28.000,00	31.875,89
2117	Nicht finanzierungswirksame operative Erträge			40,25
212	Erträge aus Transfers	156.400,00	90.900,00	48.731,45
2121	Transferertrag von Trägern des öffentlichen Rechts	148.700,00	85.000,00	42.778,44
2122	Transferertrag von Beteiligungen			
2123	Transferertrag von Unternehmen (mit Finanzunternehmen)			
2124	Transferertrag von Haushalten und Organisationen ohne Erwerbscharakter			
2125	Transferertrag vom Ausland			
2126	Investitions- und Tilgungszuschüsse zwischen Unternehmungen und Betrieben der Gebietskörperschaft und der Gebietskörperschaft			
2127	Nicht finanzierungswirksamer Transferertrag	7.700,00	5.900,00	5.953,01
213	Finanzerträge	0,00	0,00	0,00
2131	Erträge aus Zinsen			
2132	Erträge aus Zinsen aus derivativen Finanzinstrumenten mit und ohne Grundgeschäft			
2133	Erträge aus Gewinnentnahmen von marktbestimmten Betrieben			
2134	Sonstige Finanzerträge			
2135	Erträge aus Dividenden/Gewinnausschüttungen			
2136	Sonstige nicht finanzierungswirksame Finanzerträge			
21	Summe Erträge	233.700,00	160.500,00	122.424,03
221	Personalaufwand	230.800,00	216.800,00	215.925,41
2211	Personalaufwand (Bezüge, Nebengebühren, Mehrleistungen)	182.200,00	172.300,00	170.956,28
2212	Gesetzlicher und freiwilliger Sozialaufwand	46.400,00	43.000,00	42.162,30
2213	Sonstiger Personalaufwand			
2214	Nicht finanzierungswirksamer Personalaufwand	2.200,00	1.500,00	2.806,83
222	Sachaufwand	292.500,00	221.400,00	231.719,94
2221	Gebrauchs- und Verbrauchsgüter, Handelswaren	17.600,00	17.600,00	17.230,25
2222	Verwaltungs- und Betriebsaufwand	32.000,00	31.700,00	29.717,38

Unterricht, Erziehung, Sport und Wissenschaft (Gruppe 2)

MVAG	Mittelverwendungs- und -aufbringungsgruppen (1. und 2. Ebene)	VA 2026	VA 2025	RA 2024
2223	Leasing- und Mietaufwand	12.000,00	12.000,00	11.005,26
2224	Instandhaltung	7.000,00	7.000,00	6.506,92
2225	Sonstiger Sachaufwand	187.400,00	116.800,00	129.909,96
2226	Nicht finanzierungswirksamer Sachaufwand	36.500,00	36.300,00	37.350,17
223	Transferaufwand	301.700,00	306.700,00	333.477,19
2231	Transferaufwand an Träger des öffentlichen Rechts	294.100,00	299.100,00	329.241,19
2232	Transferaufwand an Beteiligungen			
2233	Transferaufwand an Unternehmen (mit Finanzunternehmen)			
2234	Transferaufwand an Haushalte und Organisationen ohne Erwerbscharakter	7.600,00	7.600,00	4.236,00
2235	Transferaufwand an das Ausland			
2236	Investitions- und Tilgungszuschüsse zwischen Unternehmungen und Betrieben der Gebietskörperschaft und der Gebietskörperschaft			
2237	Nicht finanzierungswirksamer Transferaufwand			
224	Finanzaufwand	20.600,00	18.000,00	0,00
2241	Aufwendungen für Zinsen	20.600,00	18.000,00	
2242	Zinsen und sonstige Aufwendungen aus derivativen Finanzinstrumenten mit und ohne Grundgeschäft			
2243	Gewinnentnahmen von Unternehmungen und marktbestimmten Betrieben der Gebietskörperschaft (innerhalb der Gebietskörperschaft)			
2244	Sonstiger Finanzaufwand			
2245	Nicht finanzierungswirksamer Finanzaufwand			
22	Summe Aufwendungen	845.600,00	762.900,00	781.122,54
SA0	Saldo (0) Nettoergebnis (21 - 22)	-611.900,00	-602.400,00	-658.698,51
230	Entnahmen von Haushaltsrücklagen	0,00	0,00	0,00
2301	Entnahmen von Haushaltsrücklagen			
240	Zuweisungen an Haushaltsrücklagen	0,00	0,00	0,00
2401	Zuweisungen an Haushaltsrücklagen			
SA01	Saldo (01) Haushaltsrücklagen (230 - 240)	0,00	0,00	0,00
SA00	Saldo (00) Nettoergebnis nach Haushaltsrücklagen (Saldo 0 + Saldo 01)	-611.900,00	-602.400,00	-658.698,51

Kunst, Kultur und Kultus (Gruppe 3)

MVAG	Mittelverwendungs- und -aufbringungsgruppen (1. und 2. Ebene)	VA 2026	VA 2025	RA 2024
211	Erträge aus der operativen Verwaltungstätigkeit	33.200,00	50.000,00	0,00
2111	Erträge aus eigenen Abgaben			
2112	Erträge aus Ertragsanteilen			
2113	Erträge aus Gebühren			
2114	Erträge aus Leistungen			
2115	Erträge aus Besitz und wirtschaftlicher Tätigkeit			
2116	Erträge aus Veräußerung und sonstige Erträge	33.200,00	50.000,00	
2117	Nicht finanzierungswirksame operative Erträge			
212	Erträge aus Transfers	0,00	70.000,00	40.000,00
2121	Transferertrag von Trägern des öffentlichen Rechts		70.000,00	40.000,00
2122	Transferertrag von Beteiligungen			
2123	Transferertrag von Unternehmen (mit Finanzunternehmen)			
2124	Transferertrag von Haushalten und Organisationen ohne Erwerbscharakter			
2125	Transferertrag vom Ausland			
2126	Investitions- und Tilgungszuschüsse zwischen Unternehmungen und Betrieben der Gebietskörperschaft und der Gebietskörperschaft			
2127	Nicht finanzierungswirksamer Transferertrag			
213	Finanzerträge	0,00	0,00	0,00
2131	Erträge aus Zinsen			
2132	Erträge aus Zinsen aus derivativen Finanzinstrumenten mit und ohne Grundgeschäft			
2133	Erträge aus Gewinnentnahmen von marktbestimmten Betrieben			
2134	Sonstige Finanzerträge			
2135	Erträge aus Dividenden/Gewinnausschüttungen			
2136	Sonstige nicht finanzierungswirksame Finanzerträge			
21	Summe Erträge	33.200,00	120.000,00	40.000,00
221	Personalaufwand	42.500,00	42.200,00	41.631,96
2211	Personalaufwand (Bezüge, Nebengebühren, Mehrleistungen)	33.900,00	33.600,00	32.617,91
2212	Gesetzlicher und freiwilliger Sozialaufwand	8.100,00	8.000,00	8.089,14
2213	Sonstiger Personalaufwand			
2214	Nicht finanzierungswirksamer Personalaufwand	500,00	600,00	924,91
222	Sachaufwand	58.800,00	60.800,00	106.595,15
2221	Gebrauchs- und Verbrauchsgüter, Handelswaren	3.000,00	5.000,00	3.174,05
2222	Verwaltungs- und Betriebsaufwand	800,00	700,00	616,68

Kunst, Kultur und Kultus (Gruppe 3)

MVAG	Mittelverwendungs- und -aufbringungsgruppen (1. und 2. Ebene)	VA 2026	VA 2025	RA 2024
2223	Leasing- und Mietaufwand			
2224	Instandhaltung	400,00	400,00	3.680,76
2225	Sonstiger Sachaufwand	53.600,00	53.700,00	98.197,46
2226	Nicht finanzierungswirksamer Sachaufwand	1.000,00	1.000,00	926,20
223	Transferaufwand	3.400,00	3.400,00	3.080,00
2231	Transferaufwand an Träger des öffentlichen Rechts	400,00	400,00	800,00
2232	Transferaufwand an Beteiligungen			
2233	Transferaufwand an Unternehmen (mit Finanzunternehmen)			
2234	Transferaufwand an Haushalte und Organisationen ohne Erwerbscharakter	3.000,00	3.000,00	2.280,00
2235	Transferaufwand an das Ausland			
2236	Investitions- und Tilgungszuschüsse zwischen Unternehmungen und Betrieben der Gebietskörperschaft und der Gebietskörperschaft			
2237	Nicht finanzierungswirksamer Transferaufwand			
224	Finanzaufwand	0,00	0,00	0,00
2241	Aufwendungen für Zinsen			
2242	Zinsen und sonstige Aufwendungen aus derivativen Finanzinstrumenten mit und ohne Grundgeschäft			
2243	Gewinnentnahmen von Unternehmungen und marktbestimmten Betrieben der Gebietskörperschaft (innerhalb der Gebietskörperschaft)			
2244	Sonstiger Finanzaufwand			
2245	Nicht finanzierungswirksamer Finanzaufwand			
22	Summe Aufwendungen	104.700,00	106.400,00	151.307,11
SA0	Saldo (0) Nettoergebnis (21 - 22)	-71.500,00	13.600,00	-111.307,11
230	Entnahmen von Haushaltsrücklagen	0,00	0,00	0,00
2301	Entnahmen von Haushaltsrücklagen			
240	Zuweisungen an Haushaltsrücklagen	0,00	0,00	0,00
2401	Zuweisungen an Haushaltsrücklagen			
SA01	Saldo (01) Haushaltsrücklagen (230 - 240)	0,00	0,00	0,00
SA00	Saldo (00) Nettoergebnis nach Haushaltsrücklagen (Saldo 0 + Saldo 01)	-71.500,00	13.600,00	-111.307,11

Soziale Wohlfahrt und Wohnbauförderung (Gruppe 4)

MVAG	Mittelverwendungs- und -aufbringungsgruppen (1. und 2. Ebene)	VA 2026	VA 2025	RA 2024
211	Erträge aus der operativen Verwaltungstätigkeit	0,00	0,00	0,00
2111	Erträge aus eigenen Abgaben			
2112	Erträge aus Ertragsanteilen			
2113	Erträge aus Gebühren			
2114	Erträge aus Leistungen			
2115	Erträge aus Besitz und wirtschaftlicher Tätigkeit			
2116	Erträge aus Veräußerung und sonstige Erträge			
2117	Nicht finanzierungswirksame operative Erträge			
212	Erträge aus Transfers	0,00	0,00	0,00
2121	Transferertrag von Trägern des öffentlichen Rechts			
2122	Transferertrag von Beteiligungen			
2123	Transferertrag von Unternehmen (mit Finanzunternehmen)			
2124	Transferertrag von Haushalten und Organisationen ohne Erwerbscharakter			
2125	Transferertrag vom Ausland			
2126	Investitions- und Tilgungszuschüsse zwischen Unternehmungen und Betrieben der Gebietskörperschaft und der Gebietskörperschaft			
2127	Nicht finanzierungswirksamer Transferertrag			
213	Finanzerträge	0,00	0,00	0,00
2131	Erträge aus Zinsen			
2132	Erträge aus Zinsen aus derivativen Finanzinstrumenten mit und ohne Grundgeschäft			
2133	Erträge aus Gewinnentnahmen von marktbestimmten Betrieben			
2134	Sonstige Finanzerträge			
2135	Erträge aus Dividenden/Gewinnausschüttungen			
2136	Sonstige nicht finanzierungswirksame Finanzerträge			
21	Summe Erträge	0,00	0,00	0,00
221	Personalaufwand	0,00	0,00	0,00
2211	Personalaufwand (Bezüge, Nebengebühren, Mehrleistungen)			
2212	Gesetzlicher und freiwilliger Sozialaufwand			
2213	Sonstiger Personalaufwand			
2214	Nicht finanzierungswirksamer Personalaufwand			
222	Sachaufwand	11.000,00	11.000,00	11.858,40
2221	Gebrauchs- und Verbrauchsgüter, Handelswaren	1.000,00	1.000,00	626,40
2222	Verwaltungs- und Betriebsaufwand			

Soziale Wohlfahrt und Wohnbauförderung (Gruppe 4)

MVAG	Mittelverwendungs- und -aufbringungsgruppen (1. und 2. Ebene)	VA 2026	VA 2025	RA 2024
2223	Leasing- und Mietaufwand			
2224	Instandhaltung			
2225	Sonstiger Sachaufwand	10.000,00	10.000,00	11.232,00
2226	Nicht finanzierungswirksamer Sachaufwand			
223	Transferaufwand	492.100,00	424.600,00	376.846,46
2231	Transferaufwand an Träger des öffentlichen Rechts	487.200,00	419.700,00	372.229,98
2232	Transferaufwand an Beteiligungen			
2233	Transferaufwand an Unternehmen (mit Finanzunternehmen)	2.800,00	2.800,00	3.005,00
2234	Transferaufwand an Haushalte und Organisationen ohne Erwerbscharakter	2.100,00	2.100,00	1.611,48
2235	Transferaufwand an das Ausland			
2236	Investitions- und Tilgungszuschüsse zwischen Unternehmungen und Betrieben der Gebietskörperschaft und der Gebietskörperschaft			
2237	Nicht finanzierungswirksamer Transferaufwand			
224	Finanzaufwand	0,00	0,00	0,00
2241	Aufwendungen für Zinsen			
2242	Zinsen und sonstige Aufwendungen aus derivativen Finanzinstrumenten mit und ohne Grundgeschäft			
2243	Gewinnentnahmen von Unternehmungen und marktbestimmten Betrieben der Gebietskörperschaft (innerhalb der Gebietskörperschaft)			
2244	Sonstiger Finanzaufwand			
2245	Nicht finanzierungswirksamer Finanzaufwand			
22	Summe Aufwendungen	503.100,00	435.600,00	388.704,86
SA0	Saldo (0) Nettoergebnis (21 - 22)	-503.100,00	-435.600,00	-388.704,86
230	Entnahmen von Haushaltsrücklagen	0,00	0,00	0,00
2301	Entnahmen von Haushaltsrücklagen			
240	Zuweisungen an Haushaltsrücklagen	0,00	0,00	0,00
2401	Zuweisungen an Haushaltsrücklagen			
SA01	Saldo (01) Haushaltsrücklagen (230 - 240)	0,00	0,00	0,00
SA00	Saldo (00) Nettoergebnis nach Haushaltsrücklagen (Saldo 0 + Saldo 01)	-503.100,00	-435.600,00	-388.704,86

Gesundheit (Gruppe 5)

MVAG	Mittelverwendungs- und -aufbringungsgruppen (1. und 2. Ebene)	VA 2026	VA 2025	RA 2024
211	Erträge aus der operativen Verwaltungstätigkeit	15.000,00	15.000,00	18.532,98
2111	Erträge aus eigenen Abgaben			
2112	Erträge aus Ertragsanteilen			
2113	Erträge aus Gebühren			
2114	Erträge aus Leistungen			
2115	Erträge aus Besitz und wirtschaftlicher Tätigkeit			
2116	Erträge aus Veräußerung und sonstige Erträge	15.000,00	15.000,00	18.532,98
2117	Nicht finanzierungswirksame operative Erträge			
212	Erträge aus Transfers	13.600,00	0,00	0,00
2121	Transferertrag von Trägern des öffentlichen Rechts	13.600,00		
2122	Transferertrag von Beteiligungen			
2123	Transferertrag von Unternehmen (mit Finanzunternehmen)			
2124	Transferertrag von Haushalten und Organisationen ohne Erwerbscharakter			
2125	Transferertrag vom Ausland			
2126	Investitions- und Tilgungszuschüsse zwischen Unternehmungen und Betrieben der Gebietskörperschaft und der Gebietskörperschaft			
2127	Nicht finanzierungswirksamer Transferertrag			
213	Finanzerträge	0,00	0,00	0,00
2131	Erträge aus Zinsen			
2132	Erträge aus Zinsen aus derivativen Finanzinstrumenten mit und ohne Grundgeschäft			
2133	Erträge aus Gewinnentnahmen von marktbestimmten Betrieben			
2134	Sonstige Finanzerträge			
2135	Erträge aus Dividenden/Gewinnausschüttungen			
2136	Sonstige nicht finanzierungswirksame Finanzerträge			
21	Summe Erträge	28.600,00	15.000,00	18.532,98
221	Personalaufwand	500,00	500,00	377,12
2211	Personalaufwand (Bezüge, Nebengebühren, Mehrleistungen)	500,00	500,00	377,12
2212	Gesetzlicher und freiwilliger Sozialaufwand			
2213	Sonstiger Personalaufwand			
2214	Nicht finanzierungswirksamer Personalaufwand			
222	Sachaufwand	35.800,00	30.800,00	34.829,68
2221	Gebrauchs- und Verbrauchsgüter, Handelswaren			
2222	Verwaltungs- und Betriebsaufwand	15.000,00	15.000,00	15.738,46

Gesundheit (Gruppe 5)

MVAG	Mittelverwendungs- und -aufbringungsgruppen (1. und 2. Ebene)	VA 2026	VA 2025	RA 2024
2223	Leasing- und Mietaufwand	15.000,00	10.000,00	10.983,98
2224	Instandhaltung			
2225	Sonstiger Sachaufwand	2.300,00	2.700,00	3.997,26
2226	Nicht finanzierungswirksamer Sachaufwand	3.500,00	3.100,00	4.109,98
223	Transferaufwand	655.600,00	595.200,00	568.417,91
2231	Transferaufwand an Träger des öffentlichen Rechts	644.900,00	589.700,00	552.932,90
2232	Transferaufwand an Beteiligungen			
2233	Transferaufwand an Unternehmen (mit Finanzunternehmen)			
2234	Transferaufwand an Haushalte und Organisationen ohne Erwerbscharakter	10.700,00	5.500,00	15.485,01
2235	Transferaufwand an das Ausland			
2236	Investitions- und Tilgungszuschüsse zwischen Unternehmungen und Betrieben der Gebietskörperschaft und der Gebietskörperschaft			
2237	Nicht finanzierungswirksamer Transferaufwand			
224	Finanzaufwand	0,00	0,00	0,00
2241	Aufwendungen für Zinsen			
2242	Zinsen und sonstige Aufwendungen aus derivativen Finanzinstrumenten mit und ohne Grundgeschäft			
2243	Gewinnentnahmen von Unternehmungen und marktbestimmten Betrieben der Gebietskörperschaft (innerhalb der Gebietskörperschaft)			
2244	Sonstiger Finanzaufwand			
2245	Nicht finanzierungswirksamer Finanzaufwand			
22	Summe Aufwendungen	691.900,00	626.500,00	603.624,71
SA0	Saldo (0) Nettoergebnis (21 - 22)	-663.300,00	-611.500,00	-585.091,73
230	Entnahmen von Haushaltsrücklagen	0,00	0,00	0,00
2301	Entnahmen von Haushaltsrücklagen			
240	Zuweisungen an Haushaltsrücklagen	0,00	0,00	0,00
2401	Zuweisungen an Haushaltsrücklagen			
SA01	Saldo (01) Haushaltsrücklagen (230 - 240)	0,00	0,00	0,00
SA00	Saldo (00) Nettoergebnis nach Haushaltsrücklagen (Saldo 0 + Saldo 01)	-663.300,00	-611.500,00	-585.091,73

Straßen- und Wasserbau, Verkehr (Gruppe 6)

MVAG	Mittelverwendungs- und -aufbringungsgruppen (1. und 2. Ebene)	VA 2026	VA 2025	RA 2024
211	Erträge aus der operativen Verwaltungstätigkeit	100,00	100,00	102,60
2111	Erträge aus eigenen Abgaben			
2112	Erträge aus Ertragsanteilen			
2113	Erträge aus Gebühren			
2114	Erträge aus Leistungen			
2115	Erträge aus Besitz und wirtschaftlicher Tätigkeit			
2116	Erträge aus Veräußerung und sonstige Erträge	100,00	100,00	102,60
2117	Nicht finanzierungswirksame operative Erträge			
212	Erträge aus Transfers	309.500,00	299.500,00	198.417,16
2121	Transferertrag von Trägern des öffentlichen Rechts	300.000,00	290.000,00	190.000,00
2122	Transferertrag von Beteiligungen			
2123	Transferertrag von Unternehmen (mit Finanzunternehmen)			
2124	Transferertrag von Haushalten und Organisationen ohne Erwerbscharakter	2.000,00	2.000,00	880,00
2125	Transferertrag vom Ausland			
2126	Investitions- und Tilgungszuschüsse zwischen Unternehmungen und Betrieben der Gebietskörperschaft und der Gebietskörperschaft			
2127	Nicht finanzierungswirksamer Transferertrag	7.500,00	7.500,00	7.537,16
213	Finanzerträge	0,00	0,00	0,00
2131	Erträge aus Zinsen			
2132	Erträge aus Zinsen aus derivativen Finanzinstrumenten mit und ohne Grundgeschäft			
2133	Erträge aus Gewinnentnahmen von marktbestimmten Betrieben			
2134	Sonstige Finanzerträge			
2135	Erträge aus Dividenden/Gewinnausschüttungen			
2136	Sonstige nicht finanzierungswirksame Finanzerträge			
21	Summe Erträge	309.600,00	299.600,00	198.519,76
221	Personalaufwand	21.600,00	20.100,00	20.816,03
2211	Personalaufwand (Bezüge, Nebengebühren, Mehrleistungen)	17.300,00	15.900,00	16.308,99
2212	Gesetzlicher und freiwilliger Sozialaufwand	4.000,00	3.900,00	4.044,59
2213	Sonstiger Personalaufwand			
2214	Nicht finanzierungswirksamer Personalaufwand	300,00	300,00	462,45
222	Sachaufwand	161.900,00	152.600,00	160.855,77
2221	Gebrauchs- und Verbrauchsgüter, Handelswaren	1.100,00	1.100,00	275,16
2222	Verwaltungs- und Betriebsaufwand			

Straßen- und Wasserbau, Verkehr (Gruppe 6)

MVAG	Mittelverwendungs- und -aufbringungsgruppen (1. und 2. Ebene)	VA 2026	VA 2025	RA 2024
2223	Leasing- und Mietaufwand			
2224	Instandhaltung	3.000,00	3.000,00	3.806,60
2225	Sonstiger Sachaufwand			
2226	Nicht finanzierungswirksamer Sachaufwand	157.800,00	148.500,00	156.774,01
223	Transferaufwand	153.400,00	3.400,00	3.395,00
2231	Transferaufwand an Träger des öffentlichen Rechts	153.400,00	3.400,00	3.395,00
2232	Transferaufwand an Beteiligungen			
2233	Transferaufwand an Unternehmen (mit Finanzunternehmen)			
2234	Transferaufwand an Haushalte und Organisationen ohne Erwerbscharakter			
2235	Transferaufwand an das Ausland			
2236	Investitions- und Tilgungszuschüsse zwischen Unternehmungen und Betrieben der Gebietskörperschaft und der Gebietskörperschaft			
2237	Nicht finanzierungswirksamer Transferaufwand			
224	Finanzaufwand	0,00	0,00	0,00
2241	Aufwendungen für Zinsen			
2242	Zinsen und sonstige Aufwendungen aus derivativen Finanzinstrumenten mit und ohne Grundgeschäft			
2243	Gewinnentnahmen von Unternehmungen und marktbestimmten Betrieben der Gebietskörperschaft (innerhalb der Gebietskörperschaft)			
2244	Sonstiger Finanzaufwand			
2245	Nicht finanzierungswirksamer Finanzaufwand			
22	Summe Aufwendungen	336.900,00	176.100,00	185.066,80
SA0	Saldo (0) Nettoergebnis (21 - 22)	-27.300,00	123.500,00	13.452,96
230	Entnahmen von Haushaltsrücklagen	0,00	0,00	0,00
2301	Entnahmen von Haushaltsrücklagen			
240	Zuweisungen an Haushaltsrücklagen	0,00	0,00	0,00
2401	Zuweisungen an Haushaltsrücklagen			
SA01	Saldo (01) Haushaltsrücklagen (230 - 240)	0,00	0,00	0,00
SA00	Saldo (00) Nettoergebnis nach Haushaltsrücklagen (Saldo 0 + Saldo 01)	-27.300,00	123.500,00	13.452,96

Wirtschaftsförderung (Gruppe 7)

MVAG	Mittelverwendungs- und -aufbringungsgruppen (1. und 2. Ebene)	VA 2026	VA 2025	RA 2024
211	Erträge aus der operativen Verwaltungstätigkeit	0,00	0,00	0,00
2111	Erträge aus eigenen Abgaben			
2112	Erträge aus Ertragsanteilen			
2113	Erträge aus Gebühren			
2114	Erträge aus Leistungen			
2115	Erträge aus Besitz und wirtschaftlicher Tätigkeit			
2116	Erträge aus Veräußerung und sonstige Erträge			
2117	Nicht finanzierungswirksame operative Erträge			
212	Erträge aus Transfers	0,00	0,00	0,00
2121	Transferertrag von Trägern des öffentlichen Rechts			
2122	Transferertrag von Beteiligungen			
2123	Transferertrag von Unternehmen (mit Finanzunternehmen)			
2124	Transferertrag von Haushalten und Organisationen ohne Erwerbscharakter			
2125	Transferertrag vom Ausland			
2126	Investitions- und Tilgungszuschüsse zwischen Unternehmungen und Betrieben der Gebietskörperschaft und der Gebietskörperschaft			
2127	Nicht finanzierungswirksamer Transferertrag			
213	Finanzerträge	0,00	0,00	0,00
2131	Erträge aus Zinsen			
2132	Erträge aus Zinsen aus derivativen Finanzinstrumenten mit und ohne Grundgeschäft			
2133	Erträge aus Gewinnentnahmen von marktbestimmten Betrieben			
2134	Sonstige Finanzerträge			
2135	Erträge aus Dividenden/Gewinnausschüttungen			
2136	Sonstige nicht finanzierungswirksame Finanzerträge			
21	Summe Erträge	0,00	0,00	0,00
221	Personalaufwand	0,00	0,00	0,00
2211	Personalaufwand (Bezüge, Nebengebühren, Mehrleistungen)			
2212	Gesetzlicher und freiwilliger Sozialaufwand			
2213	Sonstiger Personalaufwand			
2214	Nicht finanzierungswirksamer Personalaufwand			
222	Sachaufwand	500,00	500,00	487,48
2221	Gebrauchs- und Verbrauchsgüter, Handelswaren			
2222	Verwaltungs- und Betriebsaufwand			

Wirtschaftsförderung (Gruppe 7)

MVAG	Mittelverwendungs- und -aufbringungsgruppen (1. und 2. Ebene)	VA 2026	VA 2025	RA 2024
2223	Leasing- und Mietaufwand			
2224	Instandhaltung			
2225	Sonstiger Sachaufwand			
2226	Nicht finanzierungswirksamer Sachaufwand	500,00	500,00	487,48
223	Transferaufwand	3.900,00	3.900,00	3.119,00
2231	Transferaufwand an Träger des öffentlichen Rechts	1.900,00	1.900,00	1.939,00
2232	Transferaufwand an Beteiligungen			
2233	Transferaufwand an Unternehmen (mit Finanzunternehmen)			
2234	Transferaufwand an Haushalte und Organisationen ohne Erwerbscharakter	2.000,00	2.000,00	1.180,00
2235	Transferaufwand an das Ausland			
2236	Investitions- und Tilgungszuschüsse zwischen Unternehmungen und Betrieben der Gebietskörperschaft und der Gebietskörperschaft			
2237	Nicht finanzierungswirksamer Transferaufwand			
224	Finanzaufwand	0,00	0,00	0,00
2241	Aufwendungen für Zinsen			
2242	Zinsen und sonstige Aufwendungen aus derivativen Finanzinstrumenten mit und ohne Grundgeschäft			
2243	Gewinnentnahmen von Unternehmungen und marktbestimmten Betrieben der Gebietskörperschaft (innerhalb der Gebietskörperschaft)			
2244	Sonstiger Finanzaufwand			
2245	Nicht finanzierungswirksamer Finanzaufwand			
22	Summe Aufwendungen	4.400,00	4.400,00	3.606,48
SA0	Saldo (0) Nettoergebnis (21 - 22)	-4.400,00	-4.400,00	-3.606,48
230	Entnahmen von Haushaltsrücklagen	0,00	0,00	0,00
2301	Entnahmen von Haushaltsrücklagen			
240	Zuweisungen an Haushaltsrücklagen	0,00	0,00	0,00
2401	Zuweisungen an Haushaltsrücklagen			
SA01	Saldo (01) Haushaltsrücklagen (230 - 240)	0,00	0,00	0,00
SA00	Saldo (00) Nettoergebnis nach Haushaltsrücklagen (Saldo 0 + Saldo 01)	-4.400,00	-4.400,00	-3.606,48

Dienstleistungen (Gruppe 8)

MVAG	Mittelverwendungs- und -aufbringungsgruppen (1. und 2. Ebene)	VA 2026	VA 2025	RA 2024
211	Erträge aus der operativen Verwaltungstätigkeit	687.100,00	254.800,00	244.484,65
2111	Erträge aus eigenen Abgaben			
2112	Erträge aus Ertragsanteilen			
2113	Erträge aus Gebühren	26.500,00	22.000,00	24.585,43
2114	Erträge aus Leistungen	5.000,00	5.000,00	5.363,45
2115	Erträge aus Besitz und wirtschaftlicher Tätigkeit	170.100,00	167.200,00	150.142,23
2116	Erträge aus Veräußerung und sonstige Erträge	485.500,00	60.600,00	64.375,18
2117	Nicht finanzierungswirksame operative Erträge			18,36
212	Erträge aus Transfers	93.300,00	12.500,00	84.052,64
2121	Transferertrag von Trägern des öffentlichen Rechts	80.000,00		71.826,00
2122	Transferertrag von Beteiligungen			
2123	Transferertrag von Unternehmen (mit Finanzunternehmen)			
2124	Transferertrag von Haushalten und Organisationen ohne Erwerbscharakter			
2125	Transferertrag vom Ausland			
2126	Investitions- und Tilgungszuschüsse zwischen Unternehmungen und Betrieben der Gebietskörperschaft und der Gebietskörperschaft			
2127	Nicht finanzierungswirksamer Transferertrag	13.300,00	12.500,00	12.226,64
213	Finanzerträge	0,00	0,00	0,00
2131	Erträge aus Zinsen			
2132	Erträge aus Zinsen aus derivativen Finanzinstrumenten mit und ohne Grundgeschäft			
2133	Erträge aus Gewinnentnahmen von marktbestimmten Betrieben			
2134	Sonstige Finanzerträge			
2135	Erträge aus Dividenden/Gewinnausschüttungen			
2136	Sonstige nicht finanzierungswirksame Finanzerträge			
21	Summe Erträge	780.400,00	267.300,00	328.537,29
221	Personalaufwand	112.600,00	117.300,00	116.239,37
2211	Personalaufwand (Bezüge, Nebengebühren, Mehrleistungen)	89.000,00	90.000,00	92.230,04
2212	Gesetzlicher und freiwilliger Sozialaufwand	22.100,00	25.900,00	21.836,87
2213	Sonstiger Personalaufwand			
2214	Nicht finanzierungswirksamer Personalaufwand	1.500,00	1.400,00	2.172,46
222	Sachaufwand	371.800,00	362.400,00	441.249,49
2221	Gebrauchs- und Verbrauchsgüter, Handelswaren	29.600,00	28.400,00	51.976,03
2222	Verwaltungs- und Betriebsaufwand	23.100,00	24.400,00	15.674,55

Dienstleistungen (Gruppe 8)

MVAG	Mittelverwendungs- und -aufbringungsgruppen (1. und 2. Ebene)	VA 2026	VA 2025	RA 2024
2223	Leasing- und Mietaufwand	44.800,00	40.700,00	42.960,25
2224	Instandhaltung	81.500,00	68.500,00	91.251,00
2225	Sonstiger Sachaufwand	68.000,00	71.700,00	89.025,12
2226	Nicht finanzierungswirksamer Sachaufwand	124.800,00	128.700,00	150.362,54
223	Transferaufwand	65.000,00	50.000,00	186.608,33
2231	Transferaufwand an Träger des öffentlichen Rechts			
2232	Transferaufwand an Beteiligungen			
2233	Transferaufwand an Unternehmen (mit Finanzunternehmen)	65.000,00	50.000,00	186.608,33
2234	Transferaufwand an Haushalte und Organisationen ohne Erwerbscharakter			
2235	Transferaufwand an das Ausland			
2236	Investitions- und Tilgungszuschüsse zwischen Unternehmungen und Betrieben der Gebietskörperschaft und der Gebietskörperschaft			
2237	Nicht finanzierungswirksamer Transferaufwand			
224	Finanzaufwand	1.800,00	1.400,00	0,00
2241	Aufwendungen für Zinsen	1.800,00	1.400,00	
2242	Zinsen und sonstige Aufwendungen aus derivativen Finanzinstrumenten mit und ohne Grundgeschäft			
2243	Gewinnentnahmen von Unternehmungen und marktbestimmten Betrieben der Gebietskörperschaft (innerhalb der Gebietskörperschaft)			
2244	Sonstiger Finanzaufwand			
2245	Nicht finanzierungswirksamer Finanzaufwand			
22	Summe Aufwendungen	551.200,00	531.100,00	744.097,19
SA0	Saldo (0) Nettoergebnis (21 - 22)	229.200,00	-263.800,00	-415.559,90
230	Entnahmen von Haushaltsrücklagen	0,00	0,00	0,00
2301	Entnahmen von Haushaltsrücklagen			
240	Zuweisungen an Haushaltsrücklagen	0,00	0,00	0,00
2401	Zuweisungen an Haushaltsrücklagen			
SA01	Saldo (01) Haushaltsrücklagen (230 - 240)	0,00	0,00	0,00
SA00	Saldo (00) Nettoergebnis nach Haushaltsrücklagen (Saldo 0 + Saldo 01)	229.200,00	-263.800,00	-415.559,90

Finanzwirtschaft (Gruppe 9)

MVAG	Mittelverwendungs- und -aufbringungsgruppen (1. und 2. Ebene)	VA 2026	VA 2025	RA 2024
211	Erträge aus der operativen Verwaltungstätigkeit	2.483.000,00	2.346.500,00	2.304.666,79
2111	Erträge aus eigenen Abgaben	416.000,00	405.500,00	335.483,70
2112	Erträge aus Ertragsanteilen	2.067.000,00	1.941.000,00	1.967.903,68
2113	Erträge aus Gebühren			
2114	Erträge aus Leistungen			3,41
2115	Erträge aus Besitz und wirtschaftlicher Tätigkeit			
2116	Erträge aus Veräußerung und sonstige Erträge			1.276,00
2117	Nicht finanzierungswirksame operative Erträge			
212	Erträge aus Transfers	334.600,00	309.100,00	334.099,75
2121	Transferertrag von Trägern des öffentlichen Rechts	334.600,00	309.100,00	334.099,75
2122	Transferertrag von Beteiligungen			
2123	Transferertrag von Unternehmen (mit Finanzunternehmen)			
2124	Transferertrag von Haushalten und Organisationen ohne Erwerbscharakter			
2125	Transferertrag vom Ausland			
2126	Investitions- und Tilgungszuschüsse zwischen Unternehmungen und Betrieben der Gebietskörperschaft und der Gebietskörperschaft			
2127	Nicht finanzierungswirksamer Transferertrag			
213	Finanzerträge	1.000,00	1.000,00	1.747,04
2131	Erträge aus Zinsen	1.000,00	1.000,00	1.747,04
2132	Erträge aus Zinsen aus derivativen Finanzinstrumenten mit und ohne Grundgeschäft			
2133	Erträge aus Gewinnentnahmen von marktbestimmten Betrieben			
2134	Sonstige Finanzerträge			
2135	Erträge aus Dividenden/Gewinnausschüttungen			
2136	Sonstige nicht finanzierungswirksame Finanzerträge			
21	Summe Erträge	2.818.600,00	2.656.600,00	2.640.513,58
221	Personalaufwand	0,00	0,00	0,00
2211	Personalaufwand (Bezüge, Nebengebühren, Mehrleistungen)			
2212	Gesetzlicher und freiwilliger Sozialaufwand			
2213	Sonstiger Personalaufwand			
2214	Nicht finanzierungswirksamer Personalaufwand			
222	Sachaufwand	40.500,00	54.400,00	436,78
2221	Gebrauchs- und Verbrauchsgüter, Handelswaren			
2222	Verwaltungs- und Betriebsaufwand			

Finanzwirtschaft (Gruppe 9)

MVAG	Mittelverwendungs- und -aufbringungsgruppen (1. und 2. Ebene)	VA 2026	VA 2025	RA 2024
2223	Leasing- und Mietaufwand			
2224	Instandhaltung			
2225	Sonstiger Sachaufwand	40.500,00	54.400,00	436,78
2226	Nicht finanzierungswirksamer Sachaufwand			
223	Transferaufwand	0,00	0,00	0,00
2231	Transferaufwand an Träger des öffentlichen Rechts			
2232	Transferaufwand an Beteiligungen			
2233	Transferaufwand an Unternehmen (mit Finanzunternehmen)			
2234	Transferaufwand an Haushalte und Organisationen ohne Erwerbscharakter			
2235	Transferaufwand an das Ausland			
2236	Investitions- und Tilgungszuschüsse zwischen Unternehmungen und Betrieben der Gebietskörperschaft und der Gebietskörperschaft			
2237	Nicht finanzierungswirksamer Transferaufwand			
224	Finanzaufwand	2.500,00	2.500,00	2.821,71
2241	Aufwendungen für Zinsen	500,00	500,00	
2242	Zinsen und sonstige Aufwendungen aus derivativen Finanzinstrumenten mit und ohne Grundgeschäft			
2243	Gewinnentnahmen von Unternehmungen und marktbestimmten Betrieben der Gebietskörperschaft (innerhalb der Gebietskörperschaft)			
2244	Sonstiger Finanzaufwand	2.000,00	2.000,00	2.821,71
2245	Nicht finanzierungswirksamer Finanzaufwand			
22	Summe Aufwendungen	43.000,00	56.900,00	3.258,49
SA0	Saldo (0) Nettoergebnis (21 - 22)	2.775.600,00	2.599.700,00	2.637.255,09
230	Entnahmen von Haushaltsrücklagen	0,00	0,00	200.524,22
2301	Entnahmen von Haushaltsrücklagen			200.524,22
240	Zuweisungen an Haushaltsrücklagen	0,00	0,00	21.343,14
2401	Zuweisungen an Haushaltsrücklagen			21.343,14
SA01	Saldo (01) Haushaltsrücklagen (230 - 240)	0,00	0,00	179.181,08
SA00	Saldo (00) Nettoergebnis nach Haushaltsrücklagen (Saldo 0 + Saldo 01)	2.775.600,00	2.599.700,00	2.816.436,17

Finanzierungshaushalt Bereichsbudget 1. und 2. Ebene
(Anlage 1b)

Vertretungskörper und allgemeine Verwaltung (Gruppe 0)

MVAG	Mittelverwendungs- und aufbringungsgruppen (1. und 2. Ebene)	VA 2026	VA 2025	RA 2024
311	Einzahlungen aus operativer Verwaltungstätigkeit	7.600,00	10.100,00	7.979,54
3111	Einzahlungen aus eigenen Abgaben			
3112	Einzahlungen aus Ertragsanteilen			
3113	Einzahlungen aus Gebühren			
3114	Einzahlungen aus Leistungen	3.500,00	6.000,00	2.182,95
3115	Einzahlungen aus Besitz und wirtschaftlicher Tätigkeit	4.000,00	4.000,00	5.792,63
3116	Einzahlungen aus Veräußerung von geringwertigen Wirtschaftsgütern (GWG) und sonstige Einzahlungen	100,00	100,00	3,96
312	Einzahlungen aus Transfers	0,00	0,00	0,00
3121	Transferzahlungen von Trägern des öffentlichen Rechts			
3122	Transferzahlungen von Beteiligungen			
3123	Transferzahlungen von Unternehmen (inkl. Finanzunternehmen)			
3124	Transferzahlungen von Haushalten und Organisationen ohne Erwerbscharakter			
3125	Transferzahlungen vom Ausland			
3126	Investitions- und Tilgungszuschüsse zwischen Unternehmungen und Betrieben der Gebietskörperschaft und der Gebietskörperschaft			
313	Einzahlungen aus Finanzerträgen	0,00	0,00	0,00
3131	Einzahlungen aus Zinserträgen			
3132	Einzahlungen aus Zinsen aus derivativen Finanzinstrumenten mit und ohne Grundgeschäft			
3133	Einzahlungen aus Gewinnentnahmen von marktbestimmten Betrieben			
3134	Sonstige Einzahlungen aus Finanzerträgen			
3135	Einzahlungen aus Dividenden/Gewinnausschüttungen			
31	Summe Einzahlungen operative Gebarung	7.600,00	10.100,00	7.979,54
321	Auszahlungen aus Personalaufwand	219.600,00	212.800,00	215.335,57
3211	Auszahlungen für Personalaufwand (Bezüge, Nebengebühren, und Mehrleistungsvergütungen)	175.900,00	170.300,00	170.530,65
3212	Auszahlungen für gesetzliche und freiwillige Sozialaufwendungen	43.700,00	42.500,00	43.054,92
3213	Auszahlungen aus sonstigem Personalaufwand			1.750,00
322	Auszahlungen aus Sachaufwand	371.600,00	372.200,00	390.294,04
3221	Auszahlungen für Gebrauchs- und Verbrauchsgüter, Handelswaren	43.900,00	48.900,00	42.134,09
3222	Auszahlungen für Verwaltungs- und Betriebsaufwand	21.100,00	20.800,00	34.463,45
3223	Auszahlungen für Leasing- und Mietaufwand	56.300,00	55.300,00	55.062,08
3224	Auszahlungen für Instandhaltung	1.200,00	1.200,00	1.370,88
3225	Sonstige Auszahlungen aus Sachaufwand	249.100,00	246.000,00	257.263,54
3226	Auszahlungen aus der Inanspruchnahme von Haftungen			
323	Auszahlungen aus Transfers	29.400,00	38.100,00	25.640,00
3231	Transferzahlungen an Träger des öffentlichen Rechts	27.900,00	36.600,00	25.640,00

Vertretungskörper und allgemeine Verwaltung (Gruppe 0)

MVAG	Mittelverwendungs- und aufbringungsgruppen (1. und 2. Ebene)	VA 2026	VA 2025	RA 2024
3232	Transferzahlungen an Beteiligungen			
3233	Transferzahlungen an Unternehmen (inkl. Finanzunternehmen)			
3234	Transferzahlungen an Haushalte und Organisationen ohne Erwerbscharakter	1.500,00	1.500,00	
3235	Transferzahlungen an das Ausland			
3236	Investitions- und Tilgungszuschüsse zwischen Unternehmungen und Betrieben der Gebietskörperschaft und der Gebietskörperschaft			
324	Auszahlungen aus Finanzaufwand	0,00	0,00	0,00
3241	Auszahlungen für Zinsen			
3242	Auszahlungen für Zinsen aus derivativen Finanzinstrumenten mit und ohne Grundgeschäft			
3243	Auszahlungen aus Gewinnentnahmen von marktbestimmten Betrieben			
3244	Sonstige Auszahlungen aus Finanzaufwendungen			
32	Summe Auszahlungen operative Gebarung	620.600,00	623.100,00	631.269,61
SA1	Saldo (1) Geldfluss aus der operativen Gebarung (31 – 32)	-613.000,00	-613.000,00	-623.290,07
331	Einzahlungen aus der Investitionstätigkeit	200,00	200,00	340,00
3311	Einzahlungen aus der Veräußerung von immateriellem Vermögen			
3312	Einzahlungen aus der Veräußerung von Grundstücken und Grundstückeinrichtungen			
3313	Einzahlungen aus der Veräußerung von Gebäuden und Bauten			
3314	Einzahlungen aus der Veräußerung von technischen Anlagen, Fahrzeugen und Maschinen			
3315	Einzahlungen aus der Veräußerung von Amts-, Betriebs- und Geschäftsausstattung	200,00	200,00	340,00
3316	Einzahlungen aus der Veräußerung von Kulturgütern			
3317	Einzahlungen aus der Veräußerung von Beteiligungen			
3318	Einzahlungen aus der Veräußerung von kofinanzierten Schutzbauten			
332	Einzahlungen aus der Rückzahlung von Darlehen sowie gewährten Vorschüssen	0,00	0,00	0,00
3321	Einzahlungen aus Darlehen an Träger des öffentlichen Rechts			
3322	Einzahlungen aus Darlehen an Beteiligungen			
3323	Einzahlungen aus Darlehen an Unternehmen und Haushalte			
3325	Einzahlungen aus Vorschüssen und Anzahlungen			
333	Einzahlungen aus Kapitaltransfers	0,00	9.000,00	0,00
3331	Kapitaltransferzahlungen von Trägern des öffentlichen Rechts		9.000,00	
3332	Kapitaltransferzahlungen von Beteiligungen			
3333	Kapitaltransferzahlungen von Unternehmen			
3334	Kapitaltransferzahlungen von Haushalten und Organisationen ohne Erwerbscharakter			
3335	Kapitaltransferzahlungen vom Ausland			
33	Summe Einzahlungen investive Gebarung	200,00	9.200,00	340,00

Vertretungskörper und allgemeine Verwaltung (Gruppe 0)

MVAG	Mittelverwendungs- und aufbringungsgruppen (1. und 2. Ebene)	VA 2026	VA 2025	RA 2024
341	Auszahlungen aus der Investitionstätigkeit	1.000,00	1.000,00	1.156,41
3411	Auszahlungen für den Erwerb von immateriellem Vermögen			
3412	Auszahlungen für den Erwerb von Grundstücken und Grundstückseinrichtungen			
3413	Auszahlungen für den Erwerb von Gebäuden und Bauten			
3414	Auszahlungen für den Erwerb von technischen Anlagen, Fahrzeugen und Maschinen			
3415	Auszahlungen für den Erwerb von Amts-, Betriebs- und Geschäftsausstattung	1.000,00	1.000,00	1.156,41
3416	Auszahlungen für den Erwerb von Kulturgütern			
3417	Auszahlungen für den Erwerb von Beteiligungen			
3418	Auszahlungen für den Erwerb von kofinanzierten Schutzbauten			
342	Auszahlungen aus der Gewährung von Darlehen sowie gewährten Vorschüssen	0,00	0,00	0,00
3421	Auszahlungen von Darlehen an Träger des öffentlichen Rechts			
3422	Auszahlungen von Darlehen an Beteiligungen			
3423	Auszahlungen von Darlehen an Unternehmen und Haushalte			
3425	Auszahlungen von Vorschüssen und Anzahlungen			
343	Auszahlungen aus Kapitaltransfers	6.200,00	5.800,00	5.934,04
3431	Kapitaltransferzahlungen an Träger des öffentlichen Rechts			
3432	Kapitaltransferzahlungen an Beteiligungen			
3433	Kapitaltransferzahlungen an Unternehmen (Finanzunternehmen)	6.200,00	5.800,00	5.934,04
3434	Kapitaltransferzahlungen an Haushalte und Organisationen ohne Erwerbscharakter			
3435	Kapitaltransferzahlungen an das Ausland			
34	Summe Auszahlungen investive Gebarung	7.200,00	6.800,00	7.090,45
SA2	Saldo (2) Geldfluss aus der investiven Gebarung (33 – 34)	-7.000,00	2.400,00	-6.750,45
SA3	Saldo (3) Nettofinanzierungssaldo (Saldo 1 + Saldo 2)	-620.000,00	-610.600,00	-630.040,52
351	Einzahlungen aus der Aufnahme von Finanzschulden	0,00	0,00	0,00
3511	Einzahlungen aus empfangenen Darlehen von öffentlichen Körperschaften und Rechtsträgern			
3512	Einzahlungen aus empfangenen Darlehen von Beteiligungen			
3513	Einzahlungen aus empfangenen Darlehen von Unternehmen und privaten Haushalten			
3514	Einzahlungen aus Finanzschulden (Finanzunternehmen)			
3515	Einzahlungen aus Aufnahmen von Leasingverbindlichkeiten			
353	Einzahlungen infolge eines Kapitaltausches bei derivativen Finanzinstrumenten mit Grundgeschäft	0,00	0,00	0,00
3530	Einzahlungen infolge eines Kapitaltausches bei derivativen Finanzinstrumenten mit Grundgeschäft			
355	Einzahlungen aus dem Abgang von Finanzinstrumenten	0,00	0,00	0,00

Vertretungskörper und allgemeine Verwaltung (Gruppe 0)

MVAG	Mittelverwendungs- und aufbringungsgruppen (1. und 2. Ebene)	VA 2026	VA 2025	RA 2024
3550	Einzahlungen aus dem Abgang von Finanzinstrumenten			
35	Summe Einzahlungen aus der Finanzierungstätigkeit	0,00	0,00	0,00
361	Auszahlungen aus der Tilgung von Finanzschulden	0,00	0,00	0,00
3611	Auszahlungen aus empfangenen Darlehen von öffentlichen Körperschaften und Rechtsträgern			
3612	Auszahlungen aus empfangenen Darlehen von Beteiligungen			
3613	Auszahlungen aus empfangenen Darlehen von Unternehmen und privaten Haushalten			
3614	Auszahlungen aus Finanzschulden			
3615	Auszahlungen aus Rückzahlungen von Leasingverbindlichkeiten			
363	Auszahlungen infolge eines Kapitaltausches bei derivativen Finanzinstrumenten mit Grundgeschäft	0,00	0,00	0,00
3630	Auszahlungen infolge eines Kapitaltausches bei derivativen Finanzinstrumenten mit Grundgeschäft			
365	Auszahlungen für den Erwerb von Finanzinstrumenten	0,00	0,00	0,00
3650	Auszahlungen für den Erwerb von Finanzinstrumenten			
36	Summe Auszahlungen aus der Finanzierungstätigkeit	0,00	0,00	0,00
SA4	Saldo (4) Geldfluss aus der Finanzierungstätigkeit (35 – 36)	0,00	0,00	0,00
SA5	Saldo (5) Geldfluss aus der voranschlagswirksamen Gebarung (Saldo 3 + Saldo 4)	-620.000,00	-610.600,00	-630.040,52

Öffentliche Ordnung und Sicherheit (Gruppe 1)

MVAG	Mittelverwendungs- und aufbringungsgruppen (1. und 2. Ebene)	VA 2026	VA 2025	RA 2024
311	Einzahlungen aus operativer Verwaltungstätigkeit	3.100,00	3.100,00	2.623,78
3111	Einzahlungen aus eigenen Abgaben			
3112	Einzahlungen aus Ertragsanteilen			
3113	Einzahlungen aus Gebühren			
3114	Einzahlungen aus Leistungen	3.000,00	3.000,00	2.598,78
3115	Einzahlungen aus Besitz und wirtschaftlicher Tätigkeit			
3116	Einzahlungen aus Veräußerung von geringwertigen Wirtschaftsgütern (GWG) und sonstige Einzahlungen	100,00	100,00	25,00
312	Einzahlungen aus Transfers	0,00	0,00	0,00
3121	Transferzahlungen von Trägern des öffentlichen Rechts			
3122	Transferzahlungen von Beteiligungen			
3123	Transferzahlungen von Unternehmen (inkl. Finanzunternehmen)			
3124	Transferzahlungen von Haushalten und Organisationen ohne Erwerbscharakter			
3125	Transferzahlungen vom Ausland			
3126	Investitions- und Tilgungszuschüsse zwischen Unternehmungen und Betrieben der Gebietskörperschaft und der Gebietskörperschaft			
313	Einzahlungen aus Finanzerträgen	0,00	0,00	0,00
3131	Einzahlungen aus Zinserträgen			
3132	Einzahlungen aus Zinsen aus derivativen Finanzinstrumenten mit und ohne Grundgeschäft			
3133	Einzahlungen aus Gewinnentnahmen von marktbestimmten Betrieben			
3134	Sonstige Einzahlungen aus Finanzerträgen			
3135	Einzahlungen aus Dividenden/Gewinnausschüttungen			
31	Summe Einzahlungen operative Gebarung	3.100,00	3.100,00	2.623,78
321	Auszahlungen aus Personalaufwand	0,00	0,00	0,00
3211	Auszahlungen für Personalaufwand (Bezüge, Nebengebühren, und Mehrleistungsvergütungen)			
3212	Auszahlungen für gesetzliche und freiwillige Sozialaufwendungen			
3213	Auszahlungen aus sonstigem Personalaufwand			
322	Auszahlungen aus Sachaufwand	12.400,00	12.400,00	22.636,41
3221	Auszahlungen für Gebrauchs- und Verbrauchsgüter, Handelswaren			1.773,23
3222	Auszahlungen für Verwaltungs- und Betriebsaufwand	10.000,00	10.000,00	18.389,53
3223	Auszahlungen für Leasing- und Mietaufwand	2.000,00	2.000,00	2.065,20
3224	Auszahlungen für Instandhaltung			
3225	Sonstige Auszahlungen aus Sachaufwand	400,00	400,00	408,45
3226	Auszahlungen aus der Inanspruchnahme von Haftungen			
323	Auszahlungen aus Transfers	25.600,00	26.000,00	25.647,29
3231	Transferzahlungen an Träger des öffentlichen Rechts	25.600,00	26.000,00	25.647,29

Öffentliche Ordnung und Sicherheit (Gruppe 1)

MVAG	Mittelverwendungs- und aufbringungsgruppen (1. und 2. Ebene)	VA 2026	VA 2025	RA 2024
3232	Transferzahlungen an Beteiligungen			
3233	Transferzahlungen an Unternehmen (inkl. Finanzunternehmen)			
3234	Transferzahlungen an Haushalte und Organisationen ohne Erwerbscharakter			
3235	Transferzahlungen an das Ausland			
3236	Investitions- und Tilgungszuschüsse zwischen Unternehmungen und Betrieben der Gebietskörperschaft und der Gebietskörperschaft			
324	Auszahlungen aus Finanzaufwand	0,00	0,00	0,00
3241	Auszahlungen für Zinsen			
3242	Auszahlungen für Zinsen aus derivativen Finanzinstrumenten mit und ohne Grundgeschäft			
3243	Auszahlungen aus Gewinnentnahmen von marktbestimmten Betrieben			
3244	Sonstige Auszahlungen aus Finanzaufwendungen			
32	Summe Auszahlungen operative Gebarung	38.000,00	38.400,00	48.283,70
SA1	Saldo (1) Geldfluss aus der operativen Gebarung (31 – 32)	-34.900,00	-35.300,00	-45.659,92
331	Einzahlungen aus der Investitionstätigkeit	0,00	0,00	0,00
3311	Einzahlungen aus der Veräußerung von immateriellem Vermögen			
3312	Einzahlungen aus der Veräußerung von Grundstücken und Grundstückeinrichtungen			
3313	Einzahlungen aus der Veräußerung von Gebäuden und Bauten			
3314	Einzahlungen aus der Veräußerung von technischen Anlagen, Fahrzeugen und Maschinen			
3315	Einzahlungen aus der Veräußerung von Amts-, Betriebs- und Geschäftsausstattung			
3316	Einzahlungen aus der Veräußerung von Kulturgütern			
3317	Einzahlungen aus der Veräußerung von Beteiligungen			
3318	Einzahlungen aus der Veräußerung von kofinanzierten Schutzbauten			
332	Einzahlungen aus der Rückzahlung von Darlehen sowie gewährten Vorschüssen	0,00	0,00	0,00
3321	Einzahlungen aus Darlehen an Träger des öffentlichen Rechts			
3322	Einzahlungen aus Darlehen an Beteiligungen			
3323	Einzahlungen aus Darlehen an Unternehmen und Haushalte			
3325	Einzahlungen aus Vorschüssen und Anzahlungen			
333	Einzahlungen aus Kapitaltransfers	0,00	0,00	0,00
3331	Kapitaltransferzahlungen von Trägern des öffentlichen Rechts			
3332	Kapitaltransferzahlungen von Beteiligungen			
3333	Kapitaltransferzahlungen von Unternehmen			
3334	Kapitaltransferzahlungen von Haushalten und Organisationen ohne Erwerbscharakter			
3335	Kapitaltransferzahlungen vom Ausland			
33	Summe Einzahlungen investive Gebarung	0,00	0,00	0,00

Öffentliche Ordnung und Sicherheit (Gruppe 1)

MVAG	Mittelverwendungs- und aufbringungsgruppen (1. und 2. Ebene)	VA 2026	VA 2025	RA 2024
341	Auszahlungen aus der Investitionstätigkeit	0,00	0,00	0,00
3411	Auszahlungen für den Erwerb von immateriellem Vermögen			
3412	Auszahlungen für den Erwerb von Grundstücken und Grundstückseinrichtungen			
3413	Auszahlungen für den Erwerb von Gebäuden und Bauten			
3414	Auszahlungen für den Erwerb von technischen Anlagen, Fahrzeugen und Maschinen			
3415	Auszahlungen für den Erwerb von Amts-, Betriebs- und Geschäftsausstattung			
3416	Auszahlungen für den Erwerb von Kulturgütern			
3417	Auszahlungen für den Erwerb von Beteiligungen			
3418	Auszahlungen für den Erwerb von kofinanzierten Schutzbauten			
342	Auszahlungen aus der Gewährung von Darlehen sowie gewährten Vorschüssen	0,00	0,00	0,00
3421	Auszahlungen von Darlehen an Träger des öffentlichen Rechts			
3422	Auszahlungen von Darlehen an Beteiligungen			
3423	Auszahlungen von Darlehen an Unternehmen und Haushalte			
3425	Auszahlungen von Vorschüssen und Anzahlungen			
343	Auszahlungen aus Kapitaltransfers	0,00	0,00	0,00
3431	Kapitaltransferzahlungen an Träger des öffentlichen Rechts			
3432	Kapitaltransferzahlungen an Beteiligungen			
3433	Kapitaltransferzahlungen an Unternehmen (Finanzunternehmen)			
3434	Kapitaltransferzahlungen an Haushalte und Organisationen ohne Erwerbscharakter			
3435	Kapitaltransferzahlungen an das Ausland			
34	Summe Auszahlungen investive Gebarung	0,00	0,00	0,00
SA2	Saldo (2) Geldfluss aus der investiven Gebarung (33 – 34)	0,00	0,00	0,00
SA3	Saldo (3) Nettofinanzierungssaldo (Saldo 1 + Saldo 2)	-34.900,00	-35.300,00	-45.659,92
351	Einzahlungen aus der Aufnahme von Finanzschulden	0,00	0,00	0,00
3511	Einzahlungen aus empfangenen Darlehen von öffentlichen Körperschaften und Rechtsträgern			
3512	Einzahlungen aus empfangenen Darlehen von Beteiligungen			
3513	Einzahlungen aus empfangenen Darlehen von Unternehmen und privaten Haushalten			
3514	Einzahlungen aus Finanzschulden (Finanzunternehmen)			
3515	Einzahlungen aus Aufnahmen von Leasingverbindlichkeiten			
353	Einzahlungen infolge eines Kapitaltausches bei derivativen Finanzinstrumenten mit Grundgeschäft	0,00	0,00	0,00
3530	Einzahlungen infolge eines Kapitaltausches bei derivativen Finanzinstrumenten mit Grundgeschäft			
355	Einzahlungen aus dem Abgang von Finanzinstrumenten	0,00	0,00	0,00

Öffentliche Ordnung und Sicherheit (Gruppe 1)

MVAG	Mittelverwendungs- und aufbringungsgruppen (1. und 2. Ebene)	VA 2026	VA 2025	RA 2024
3550	Einzahlungen aus dem Abgang von Finanzinstrumenten			
35	Summe Einzahlungen aus der Finanzierungstätigkeit	0,00	0,00	0,00
361	Auszahlungen aus der Tilgung von Finanzschulden	0,00	0,00	0,00
3611	Auszahlungen aus empfangenen Darlehen von öffentlichen Körperschaften und Rechtsträgern			
3612	Auszahlungen aus empfangenen Darlehen von Beteiligungen			
3613	Auszahlungen aus empfangenen Darlehen von Unternehmen und privaten Haushalten			
3614	Auszahlungen aus Finanzschulden			
3615	Auszahlungen aus Rückzahlungen von Leasingverbindlichkeiten			
363	Auszahlungen infolge eines Kapitaltausches bei derivativen Finanzinstrumenten mit Grundgeschäft	0,00	0,00	0,00
3630	Auszahlungen infolge eines Kapitaltausches bei derivativen Finanzinstrumenten mit Grundgeschäft			
365	Auszahlungen für den Erwerb von Finanzinstrumenten	0,00	0,00	0,00
3650	Auszahlungen für den Erwerb von Finanzinstrumenten			
36	Summe Auszahlungen aus der Finanzierungstätigkeit	0,00	0,00	0,00
SA4	Saldo (4) Geldfluss aus der Finanzierungstätigkeit (35 – 36)	0,00	0,00	0,00
SA5	Saldo (5) Geldfluss aus der voranschlagswirksamen Gebarung (Saldo 3 + Saldo 4)	-34.900,00	-35.300,00	-45.659,92

Unterricht, Erziehung, Sport und Wissenschaft (Gruppe 2)

MVAG	Mittelverwendungs- und aufbringungsgruppen (1. und 2. Ebene)	VA 2026	VA 2025	RA 2024
311	Einzahlungen aus operativer Verwaltungstätigkeit	77.300,00	69.600,00	69.784,90
3111	Einzahlungen aus eigenen Abgaben			
3112	Einzahlungen aus Ertragsanteilen			
3113	Einzahlungen aus Gebühren			
3114	Einzahlungen aus Leistungen	47.800,00	41.600,00	39.005,91
3115	Einzahlungen aus Besitz und wirtschaftlicher Tätigkeit			
3116	Einzahlungen aus Veräußerung von geringwertigen Wirtschaftsgütern (GWG) und sonstige Einzahlungen	29.500,00	28.000,00	30.778,99
312	Einzahlungen aus Transfers	148.700,00	85.000,00	42.778,44
3121	Transferzahlungen von Trägern des öffentlichen Rechts	148.700,00	85.000,00	42.778,44
3122	Transferzahlungen von Beteiligungen			
3123	Transferzahlungen von Unternehmen (inkl. Finanzunternehmen)			
3124	Transferzahlungen von Haushalten und Organisationen ohne Erwerbscharakter			
3125	Transferzahlungen vom Ausland			
3126	Investitions- und Tilgungszuschüsse zwischen Unternehmungen und Betrieben der Gebietskörperschaft und der Gebietskörperschaft			
313	Einzahlungen aus Finanzerträgen	0,00	0,00	0,00
3131	Einzahlungen aus Zinserträgen			
3132	Einzahlungen aus Zinsen aus derivativen Finanzinstrumenten mit und ohne Grundgeschäft			
3133	Einzahlungen aus Gewinnentnahmen von marktbestimmten Betrieben			
3134	Sonstige Einzahlungen aus Finanzerträgen			
3135	Einzahlungen aus Dividenden/Gewinnausschüttungen			
31	Summe Einzahlungen operative Gebarung	226.000,00	154.600,00	112.563,34
321	Auszahlungen aus Personalaufwand	228.600,00	215.300,00	213.118,58
3211	Auszahlungen für Personalaufwand (Bezüge, Nebengebühren, und Mehrleistungsvergütungen)	182.200,00	172.300,00	170.956,28
3212	Auszahlungen für gesetzliche und freiwillige Sozialaufwendungen	46.400,00	43.000,00	42.162,30
3213	Auszahlungen aus sonstigem Personalaufwand			
322	Auszahlungen aus Sachaufwand	256.000,00	185.100,00	195.934,53
3221	Auszahlungen für Gebrauchs- und Verbrauchsgüter, Handelswaren	17.600,00	17.600,00	17.232,18
3222	Auszahlungen für Verwaltungs- und Betriebsaufwand	32.000,00	31.700,00	29.717,38
3223	Auszahlungen für Leasing- und Mietaufwand	12.000,00	12.000,00	11.005,26
3224	Auszahlungen für Instandhaltung	7.000,00	7.000,00	6.640,05
3225	Sonstige Auszahlungen aus Sachaufwand	187.400,00	116.800,00	131.339,66
3226	Auszahlungen aus der Inanspruchnahme von Haftungen			
323	Auszahlungen aus Transfers	301.700,00	306.700,00	333.477,19
3231	Transferzahlungen an Träger des öffentlichen Rechts	294.100,00	299.100,00	329.241,19

Unterricht, Erziehung, Sport und Wissenschaft (Gruppe 2)

MVAG	Mittelverwendungs- und aufbringungsgruppen (1. und 2. Ebene)	VA 2026	VA 2025	RA 2024
3232	Transferzahlungen an Beteiligungen			
3233	Transferzahlungen an Unternehmen (inkl. Finanzunternehmen)			
3234	Transferzahlungen an Haushalte und Organisationen ohne Erwerbscharakter	7.600,00	7.600,00	4.236,00
3235	Transferzahlungen an das Ausland			
3236	Investitions- und Tilgungszuschüsse zwischen Unternehmungen und Betrieben der Gebietskörperschaft und der Gebietskörperschaft			
324	Auszahlungen aus Finanzaufwand	20.600,00	18.000,00	0,00
3241	Auszahlungen für Zinsen	20.600,00	18.000,00	
3242	Auszahlungen für Zinsen aus derivativen Finanzinstrumenten mit und ohne Grundgeschäft			
3243	Auszahlungen aus Gewinnentnahmen von marktbestimmten Betrieben			
3244	Sonstige Auszahlungen aus Finanzaufwendungen			
32	Summe Auszahlungen operative Gebarung	806.900,00	725.100,00	742.530,30
SA1	Saldo (1) Geldfluss aus der operativen Gebarung (31 – 32)	-580.900,00	-570.500,00	-629.966,96
331	Einzahlungen aus der Investitionstätigkeit	0,00	0,00	0,00
3311	Einzahlungen aus der Veräußerung von immateriellem Vermögen			
3312	Einzahlungen aus der Veräußerung von Grundstücken und Grundstückeinrichtungen			
3313	Einzahlungen aus der Veräußerung von Gebäuden und Bauten			
3314	Einzahlungen aus der Veräußerung von technischen Anlagen, Fahrzeugen und Maschinen			
3315	Einzahlungen aus der Veräußerung von Amts-, Betriebs- und Geschäftsausstattung			
3316	Einzahlungen aus der Veräußerung von Kulturgütern			
3317	Einzahlungen aus der Veräußerung von Beteiligungen			
3318	Einzahlungen aus der Veräußerung von kofinanzierten Schutzbauten			
332	Einzahlungen aus der Rückzahlung von Darlehen sowie gewährten Vorschüssen	0,00	0,00	0,00
3321	Einzahlungen aus Darlehen an Träger des öffentlichen Rechts			
3322	Einzahlungen aus Darlehen an Beteiligungen			
3323	Einzahlungen aus Darlehen an Unternehmen und Haushalte			
3325	Einzahlungen aus Vorschüssen und Anzahlungen			
333	Einzahlungen aus Kapitaltransfers	46.000,00	125.000,00	5.400,00
3331	Kapitaltransferzahlungen von Trägern des öffentlichen Rechts	46.000,00	125.000,00	5.400,00
3332	Kapitaltransferzahlungen von Beteiligungen			
3333	Kapitaltransferzahlungen von Unternehmen			
3334	Kapitaltransferzahlungen von Haushalten und Organisationen ohne Erwerbscharakter			
3335	Kapitaltransferzahlungen vom Ausland			
33	Summe Einzahlungen investive Gebarung	46.000,00	125.000,00	5.400,00

Unterricht, Erziehung, Sport und Wissenschaft (Gruppe 2)

MVAG	Mittelverwendungs- und aufbringungsgruppen (1. und 2. Ebene)	VA 2026	VA 2025	RA 2024
341	Auszahlungen aus der Investitionstätigkeit	31.700,00	751.000,00	15.148,48
3411	Auszahlungen für den Erwerb von immateriellem Vermögen			
3412	Auszahlungen für den Erwerb von Grundstücken und Grundstückseinrichtungen			898,00
3413	Auszahlungen für den Erwerb von Gebäuden und Bauten	31.700,00	750.000,00	14.250,48
3414	Auszahlungen für den Erwerb von technischen Anlagen, Fahrzeugen und Maschinen		1.000,00	
3415	Auszahlungen für den Erwerb von Amts-, Betriebs- und Geschäftsausstattung			
3416	Auszahlungen für den Erwerb von Kulturgütern			
3417	Auszahlungen für den Erwerb von Beteiligungen			
3418	Auszahlungen für den Erwerb von kofinanzierten Schutzbauten			
342	Auszahlungen aus der Gewährung von Darlehen sowie gewährten Vorschüssen	0,00	0,00	0,00
3421	Auszahlungen von Darlehen an Träger des öffentlichen Rechts			
3422	Auszahlungen von Darlehen an Beteiligungen			
3423	Auszahlungen von Darlehen an Unternehmen und Haushalte			
3425	Auszahlungen von Vorschüssen und Anzahlungen			
343	Auszahlungen aus Kapitaltransfers	0,00	0,00	0,00
3431	Kapitaltransferzahlungen an Träger des öffentlichen Rechts			
3432	Kapitaltransferzahlungen an Beteiligungen			
3433	Kapitaltransferzahlungen an Unternehmen (Finanzunternehmen)			
3434	Kapitaltransferzahlungen an Haushalte und Organisationen ohne Erwerbscharakter			
3435	Kapitaltransferzahlungen an das Ausland			
34	Summe Auszahlungen investive Gebarung	31.700,00	751.000,00	15.148,48
SA2	Saldo (2) Geldfluss aus der investiven Gebarung (33 – 34)	14.300,00	-626.000,00	-9.748,48
SA3	Saldo (3) Nettofinanzierungssaldo (Saldo 1 + Saldo 2)	-566.600,00	-1.196.500,00	-639.715,44
351	Einzahlungen aus der Aufnahme von Finanzschulden	0,00	0,00	100.000,00
3511	Einzahlungen aus empfangenen Darlehen von öffentlichen Körperschaften und Rechtsträgern			
3512	Einzahlungen aus empfangenen Darlehen von Beteiligungen			
3513	Einzahlungen aus empfangenen Darlehen von Unternehmen und privaten Haushalten			
3514	Einzahlungen aus Finanzschulden (Finanzunternehmen)			100.000,00
3515	Einzahlungen aus Aufnahmen von Leasingverbindlichkeiten			
353	Einzahlungen infolge eines Kapitaltausches bei derivativen Finanzinstrumenten mit Grundgeschäft	0,00	0,00	0,00
3530	Einzahlungen infolge eines Kapitaltausches bei derivativen Finanzinstrumenten mit Grundgeschäft			
355	Einzahlungen aus dem Abgang von Finanzinstrumenten	0,00	0,00	0,00

Unterricht, Erziehung, Sport und Wissenschaft (Gruppe 2)

MVAG	Mittelverwendungs- und aufbringungsgruppen (1. und 2. Ebene)	VA 2026	VA 2025	RA 2024
3550	Einzahlungen aus dem Abgang von Finanzinstrumenten			
35	Summe Einzahlungen aus der Finanzierungstätigkeit	0,00	0,00	100.000,00
361	Auszahlungen aus der Tilgung von Finanzschulden	28.800,00	14.000,00	0,00
3611	Auszahlungen aus empfangenen Darlehen von öffentlichen Körperschaften und Rechtsträgern			
3612	Auszahlungen aus empfangenen Darlehen von Beteiligungen			
3613	Auszahlungen aus empfangenen Darlehen von Unternehmen und privaten Haushalten			
3614	Auszahlungen aus Finanzschulden	28.800,00	14.000,00	
3615	Auszahlungen aus Rückzahlungen von Leasingverbindlichkeiten			
363	Auszahlungen infolge eines Kapitaltausches bei derivativen Finanzinstrumenten mit Grundgeschäft	0,00	0,00	0,00
3630	Auszahlungen infolge eines Kapitaltausches bei derivativen Finanzinstrumenten mit Grundgeschäft			
365	Auszahlungen für den Erwerb von Finanzinstrumenten	0,00	0,00	0,00
3650	Auszahlungen für den Erwerb von Finanzinstrumenten			
36	Summe Auszahlungen aus der Finanzierungstätigkeit	28.800,00	14.000,00	0,00
SA4	Saldo (4) Geldfluss aus der Finanzierungstätigkeit (35 – 36)	-28.800,00	-14.000,00	100.000,00
SA5	Saldo (5) Geldfluss aus der voranschlagswirksamen Gebarung (Saldo 3 + Saldo 4)	-595.400,00	-1.210.500,00	-539.715,44

Kunst, Kultur und Kultus (Gruppe 3)

MVAG	Mittelverwendungs- und aufbringungsgruppen (1. und 2. Ebene)	VA 2026	VA 2025	RA 2024
311	Einzahlungen aus operativer Verwaltungstätigkeit	0,00	0,00	0,00
3111	Einzahlungen aus eigenen Abgaben			
3112	Einzahlungen aus Ertragsanteilen			
3113	Einzahlungen aus Gebühren			
3114	Einzahlungen aus Leistungen			
3115	Einzahlungen aus Besitz und wirtschaftlicher Tätigkeit			
3116	Einzahlungen aus Veräußerung von geringwertigen Wirtschaftsgütern (GWG) und sonstige Einzahlungen			
312	Einzahlungen aus Transfers	0,00	70.000,00	40.000,00
3121	Transferzahlungen von Trägern des öffentlichen Rechts		70.000,00	40.000,00
3122	Transferzahlungen von Beteiligungen			
3123	Transferzahlungen von Unternehmen (inkl. Finanzunternehmen)			
3124	Transferzahlungen von Haushalten und Organisationen ohne Erwerbscharakter			
3125	Transferzahlungen vom Ausland			
3126	Investitions- und Tilgungszuschüsse zwischen Unternehmungen und Betrieben der Gebietskörperschaft und der Gebietskörperschaft			
313	Einzahlungen aus Finanzerträgen	0,00	0,00	0,00
3131	Einzahlungen aus Zinserträgen			
3132	Einzahlungen aus Zinsen aus derivativen Finanzinstrumenten mit und ohne Grundgeschäft			
3133	Einzahlungen aus Gewinnentnahmen von marktbestimmten Betrieben			
3134	Sonstige Einzahlungen aus Finanzerträgen			
3135	Einzahlungen aus Dividenden/Gewinnausschüttungen			
31	Summe Einzahlungen operative Gebarung	0,00	70.000,00	40.000,00
321	Auszahlungen aus Personalaufwand	42.000,00	41.600,00	40.707,05
3211	Auszahlungen für Personalaufwand (Bezüge, Nebengebühren, und Mehrleistungsvergütungen)	33.900,00	33.600,00	32.617,91
3212	Auszahlungen für gesetzliche und freiwillige Sozialaufwendungen	8.100,00	8.000,00	8.089,14
3213	Auszahlungen aus sonstigem Personalaufwand			
322	Auszahlungen aus Sachaufwand	57.800,00	59.800,00	110.675,25
3221	Auszahlungen für Gebrauchs- und Verbrauchsgüter, Handelswaren	3.000,00	5.000,00	3.174,05
3222	Auszahlungen für Verwaltungs- und Betriebsaufwand	800,00	700,00	616,68
3223	Auszahlungen für Leasing- und Mietaufwand			
3224	Auszahlungen für Instandhaltung	400,00	400,00	3.680,76
3225	Sonstige Auszahlungen aus Sachaufwand	53.600,00	53.700,00	103.203,76
3226	Auszahlungen aus der Inanspruchnahme von Haftungen			
323	Auszahlungen aus Transfers	3.000,00	3.000,00	2.280,00
3231	Transferzahlungen an Träger des öffentlichen Rechts			

Kunst, Kultur und Kultus (Gruppe 3)

MVAG	Mittelverwendungs- und aufbringungsgruppen (1. und 2. Ebene)	VA 2026	VA 2025	RA 2024
3232	Transferzahlungen an Beteiligungen			
3233	Transferzahlungen an Unternehmen (inkl. Finanzunternehmen)			
3234	Transferzahlungen an Haushalte und Organisationen ohne Erwerbscharakter	3.000,00	3.000,00	2.280,00
3235	Transferzahlungen an das Ausland			
3236	Investitions- und Tilgungszuschüsse zwischen Unternehmungen und Betrieben der Gebietskörperschaft und der Gebietskörperschaft			
324	Auszahlungen aus Finanzaufwand	0,00	0,00	0,00
3241	Auszahlungen für Zinsen			
3242	Auszahlungen für Zinsen aus derivativen Finanzinstrumenten mit und ohne Grundgeschäft			
3243	Auszahlungen aus Gewinnentnahmen von marktbestimmten Betrieben			
3244	Sonstige Auszahlungen aus Finanzaufwendungen			
32	Summe Auszahlungen operative Gebarung	102.800,00	104.400,00	153.662,30
SA1	Saldo (1) Geldfluss aus der operativen Gebarung (31 – 32)	-102.800,00	-34.400,00	-113.662,30
331	Einzahlungen aus der Investitionstätigkeit	0,00	0,00	0,00
3311	Einzahlungen aus der Veräußerung von immateriellem Vermögen			
3312	Einzahlungen aus der Veräußerung von Grundstücken und Grundstückeinrichtungen			
3313	Einzahlungen aus der Veräußerung von Gebäuden und Bauten			
3314	Einzahlungen aus der Veräußerung von technischen Anlagen, Fahrzeugen und Maschinen			
3315	Einzahlungen aus der Veräußerung von Amts-, Betriebs- und Geschäftsausstattung			
3316	Einzahlungen aus der Veräußerung von Kulturgütern			
3317	Einzahlungen aus der Veräußerung von Beteiligungen			
3318	Einzahlungen aus der Veräußerung von kofinanzierten Schutzbauten			
332	Einzahlungen aus der Rückzahlung von Darlehen sowie gewährten Vorschüssen	0,00	0,00	0,00
3321	Einzahlungen aus Darlehen an Träger des öffentlichen Rechts			
3322	Einzahlungen aus Darlehen an Beteiligungen			
3323	Einzahlungen aus Darlehen an Unternehmen und Haushalte			
3325	Einzahlungen aus Vorschüssen und Anzahlungen			
333	Einzahlungen aus Kapitaltransfers	0,00	0,00	0,00
3331	Kapitaltransferzahlungen von Trägern des öffentlichen Rechts			
3332	Kapitaltransferzahlungen von Beteiligungen			
3333	Kapitaltransferzahlungen von Unternehmen			
3334	Kapitaltransferzahlungen von Haushalten und Organisationen ohne Erwerbscharakter			
3335	Kapitaltransferzahlungen vom Ausland			
33	Summe Einzahlungen investive Gebarung	0,00	0,00	0,00

Kunst, Kultur und Kultus (Gruppe 3)

MVAG	Mittelverwendungs- und aufbringungsgruppen (1. und 2. Ebene)	VA 2026	VA 2025	RA 2024
341	Auszahlungen aus der Investitionstätigkeit	75.000,00	120.000,00	20.122,12
3411	Auszahlungen für den Erwerb von immateriellem Vermögen			
3412	Auszahlungen für den Erwerb von Grundstücken und Grundstückseinrichtungen			
3413	Auszahlungen für den Erwerb von Gebäuden und Bauten			
3414	Auszahlungen für den Erwerb von technischen Anlagen, Fahrzeugen und Maschinen			
3415	Auszahlungen für den Erwerb von Amts-, Betriebs- und Geschäftsausstattung			
3416	Auszahlungen für den Erwerb von Kulturgütern	75.000,00	120.000,00	20.122,12
3417	Auszahlungen für den Erwerb von Beteiligungen			
3418	Auszahlungen für den Erwerb von kofinanzierten Schutzbauten			
342	Auszahlungen aus der Gewährung von Darlehen sowie gewährten Vorschüssen	0,00	0,00	0,00
3421	Auszahlungen von Darlehen an Träger des öffentlichen Rechts			
3422	Auszahlungen von Darlehen an Beteiligungen			
3423	Auszahlungen von Darlehen an Unternehmen und Haushalte			
3425	Auszahlungen von Vorschüssen und Anzahlungen			
343	Auszahlungen aus Kapitaltransfers	400,00	400,00	800,00
3431	Kapitaltransferzahlungen an Träger des öffentlichen Rechts	400,00	400,00	800,00
3432	Kapitaltransferzahlungen an Beteiligungen			
3433	Kapitaltransferzahlungen an Unternehmen (Finanzunternehmen)			
3434	Kapitaltransferzahlungen an Haushalte und Organisationen ohne Erwerbscharakter			
3435	Kapitaltransferzahlungen an das Ausland			
34	Summe Auszahlungen investive Gebarung	75.400,00	120.400,00	20.922,12
SA2	Saldo (2) Geldfluss aus der investiven Gebarung (33 – 34)	-75.400,00	-120.400,00	-20.922,12
SA3	Saldo (3) Nettofinanzierungssaldo (Saldo 1 + Saldo 2)	-178.200,00	-154.800,00	-134.584,42
351	Einzahlungen aus der Aufnahme von Finanzschulden	0,00	0,00	0,00
3511	Einzahlungen aus empfangenen Darlehen von öffentlichen Körperschaften und Rechtsträgern			
3512	Einzahlungen aus empfangenen Darlehen von Beteiligungen			
3513	Einzahlungen aus empfangenen Darlehen von Unternehmen und privaten Haushalten			
3514	Einzahlungen aus Finanzschulden (Finanzunternehmen)			
3515	Einzahlungen aus Aufnahmen von Leasingverbindlichkeiten			
353	Einzahlungen infolge eines Kapitaltausches bei derivativen Finanzinstrumenten mit Grundgeschäft	0,00	0,00	0,00
3530	Einzahlungen infolge eines Kapitaltausches bei derivativen Finanzinstrumenten mit Grundgeschäft			
355	Einzahlungen aus dem Abgang von Finanzinstrumenten	0,00	0,00	0,00

Kunst, Kultur und Kultus (Gruppe 3)

MVAG	Mittelverwendungs- und aufbringungsgruppen (1. und 2. Ebene)	VA 2026	VA 2025	RA 2024
3550	Einzahlungen aus dem Abgang von Finanzinstrumenten			
35	Summe Einzahlungen aus der Finanzierungstätigkeit	0,00	0,00	0,00
361	Auszahlungen aus der Tilgung von Finanzschulden	0,00	0,00	0,00
3611	Auszahlungen aus empfangenen Darlehen von öffentlichen Körperschaften und Rechtsträgern			
3612	Auszahlungen aus empfangenen Darlehen von Beteiligungen			
3613	Auszahlungen aus empfangenen Darlehen von Unternehmen und privaten Haushalten			
3614	Auszahlungen aus Finanzschulden			
3615	Auszahlungen aus Rückzahlungen von Leasingverbindlichkeiten			
363	Auszahlungen infolge eines Kapitaltausches bei derivativen Finanzinstrumenten mit Grundgeschäft	0,00	0,00	0,00
3630	Auszahlungen infolge eines Kapitaltausches bei derivativen Finanzinstrumenten mit Grundgeschäft			
365	Auszahlungen für den Erwerb von Finanzinstrumenten	0,00	0,00	0,00
3650	Auszahlungen für den Erwerb von Finanzinstrumenten			
36	Summe Auszahlungen aus der Finanzierungstätigkeit	0,00	0,00	0,00
SA4	Saldo (4) Geldfluss aus der Finanzierungstätigkeit (35 – 36)	0,00	0,00	0,00
SA5	Saldo (5) Geldfluss aus der voranschlagswirksamen Gebarung (Saldo 3 + Saldo 4)	-178.200,00	-154.800,00	-134.584,42

Soziale Wohlfahrt und Wohnbauförderung (Gruppe 4)

MVAG	Mittelverwendungs- und aufbringungsgruppen (1. und 2. Ebene)	VA 2026	VA 2025	RA 2024
311	Einzahlungen aus operativer Verwaltungstätigkeit	0,00	0,00	0,00
3111	Einzahlungen aus eigenen Abgaben			
3112	Einzahlungen aus Ertragsanteilen			
3113	Einzahlungen aus Gebühren			
3114	Einzahlungen aus Leistungen			
3115	Einzahlungen aus Besitz und wirtschaftlicher Tätigkeit			
3116	Einzahlungen aus Veräußerung von geringwertigen Wirtschaftsgütern (GWG) und sonstige Einzahlungen			
312	Einzahlungen aus Transfers	0,00	0,00	0,00
3121	Transferzahlungen von Trägern des öffentlichen Rechts			
3122	Transferzahlungen von Beteiligungen			
3123	Transferzahlungen von Unternehmen (inkl. Finanzunternehmen)			
3124	Transferzahlungen von Haushalten und Organisationen ohne Erwerbscharakter			
3125	Transferzahlungen vom Ausland			
3126	Investitions- und Tilgungszuschüsse zwischen Unternehmungen und Betrieben der Gebietskörperschaft und der Gebietskörperschaft			
313	Einzahlungen aus Finanzerträgen	0,00	0,00	0,00
3131	Einzahlungen aus Zinserträgen			
3132	Einzahlungen aus Zinsen aus derivativen Finanzinstrumenten mit und ohne Grundgeschäft			
3133	Einzahlungen aus Gewinnentnahmen von marktbestimmten Betrieben			
3134	Sonstige Einzahlungen aus Finanzerträgen			
3135	Einzahlungen aus Dividenden/Gewinnausschüttungen			
31	Summe Einzahlungen operative Gebarung	0,00	0,00	0,00
321	Auszahlungen aus Personalaufwand	0,00	0,00	0,00
3211	Auszahlungen für Personalaufwand (Bezüge, Nebengebühren, und Mehrleistungsvergütungen)			
3212	Auszahlungen für gesetzliche und freiwillige Sozialaufwendungen			
3213	Auszahlungen aus sonstigem Personalaufwand			
322	Auszahlungen aus Sachaufwand	11.000,00	11.000,00	11.858,40
3221	Auszahlungen für Gebrauchs- und Verbrauchsgüter, Handelswaren	1.000,00	1.000,00	626,40
3222	Auszahlungen für Verwaltungs- und Betriebsaufwand			
3223	Auszahlungen für Leasing- und Mietaufwand			
3224	Auszahlungen für Instandhaltung			
3225	Sonstige Auszahlungen aus Sachaufwand	10.000,00	10.000,00	11.232,00
3226	Auszahlungen aus der Inanspruchnahme von Haftungen			
323	Auszahlungen aus Transfers	492.100,00	424.600,00	376.901,46
3231	Transferzahlungen an Träger des öffentlichen Rechts	487.200,00	419.700,00	372.229,98

Soziale Wohlfahrt und Wohnbauförderung (Gruppe 4)

MVAG	Mittelverwendungs- und aufbringungsgruppen (1. und 2. Ebene)	VA 2026	VA 2025	RA 2024
3232	Transferzahlungen an Beteiligungen			
3233	Transferzahlungen an Unternehmen (inkl. Finanzunternehmen)	2.800,00	2.800,00	3.060,00
3234	Transferzahlungen an Haushalte und Organisationen ohne Erwerbscharakter	2.100,00	2.100,00	1.611,48
3235	Transferzahlungen an das Ausland			
3236	Investitions- und Tilgungszuschüsse zwischen Unternehmungen und Betrieben der Gebietskörperschaft und der Gebietskörperschaft			
324	Auszahlungen aus Finanzaufwand	0,00	0,00	0,00
3241	Auszahlungen für Zinsen			
3242	Auszahlungen für Zinsen aus derivativen Finanzinstrumenten mit und ohne Grundgeschäft			
3243	Auszahlungen aus Gewinnentnahmen von marktbestimmten Betrieben			
3244	Sonstige Auszahlungen aus Finanzaufwendungen			
32	Summe Auszahlungen operative Gebarung	503.100,00	435.600,00	388.759,86
SA1	Saldo (1) Geldfluss aus der operativen Gebarung (31 – 32)	-503.100,00	-435.600,00	-388.759,86
331	Einzahlungen aus der Investitionstätigkeit	0,00	0,00	0,00
3311	Einzahlungen aus der Veräußerung von immateriellem Vermögen			
3312	Einzahlungen aus der Veräußerung von Grundstücken und Grundstückeinrichtungen			
3313	Einzahlungen aus der Veräußerung von Gebäuden und Bauten			
3314	Einzahlungen aus der Veräußerung von technischen Anlagen, Fahrzeugen und Maschinen			
3315	Einzahlungen aus der Veräußerung von Amts-, Betriebs- und Geschäftsausstattung			
3316	Einzahlungen aus der Veräußerung von Kulturgütern			
3317	Einzahlungen aus der Veräußerung von Beteiligungen			
3318	Einzahlungen aus der Veräußerung von kofinanzierten Schutzbauten			
332	Einzahlungen aus der Rückzahlung von Darlehen sowie gewährten Vorschüssen	0,00	0,00	0,00
3321	Einzahlungen aus Darlehen an Träger des öffentlichen Rechts			
3322	Einzahlungen aus Darlehen an Beteiligungen			
3323	Einzahlungen aus Darlehen an Unternehmen und Haushalte			
3325	Einzahlungen aus Vorschüssen und Anzahlungen			
333	Einzahlungen aus Kapitaltransfers	0,00	0,00	0,00
3331	Kapitaltransferzahlungen von Trägern des öffentlichen Rechts			
3332	Kapitaltransferzahlungen von Beteiligungen			
3333	Kapitaltransferzahlungen von Unternehmen			
3334	Kapitaltransferzahlungen von Haushalten und Organisationen ohne Erwerbscharakter			
3335	Kapitaltransferzahlungen vom Ausland			
33	Summe Einzahlungen investive Gebarung	0,00	0,00	0,00

Soziale Wohlfahrt und Wohnbauförderung (Gruppe 4)

MVAG	Mittelverwendungs- und aufbringungsgruppen (1. und 2. Ebene)	VA 2026	VA 2025	RA 2024
341	Auszahlungen aus der Investitionstätigkeit	0,00	0,00	0,00
3411	Auszahlungen für den Erwerb von immateriellem Vermögen			
3412	Auszahlungen für den Erwerb von Grundstücken und Grundstückseinrichtungen			
3413	Auszahlungen für den Erwerb von Gebäuden und Bauten			
3414	Auszahlungen für den Erwerb von technischen Anlagen, Fahrzeugen und Maschinen			
3415	Auszahlungen für den Erwerb von Amts-, Betriebs- und Geschäftsausstattung			
3416	Auszahlungen für den Erwerb von Kulturgütern			
3417	Auszahlungen für den Erwerb von Beteiligungen			
3418	Auszahlungen für den Erwerb von kofinanzierten Schutzbauten			
342	Auszahlungen aus der Gewährung von Darlehen sowie gewährten Vorschüssen	0,00	0,00	0,00
3421	Auszahlungen von Darlehen an Träger des öffentlichen Rechts			
3422	Auszahlungen von Darlehen an Beteiligungen			
3423	Auszahlungen von Darlehen an Unternehmen und Haushalte			
3425	Auszahlungen von Vorschüssen und Anzahlungen			
343	Auszahlungen aus Kapitaltransfers	0,00	0,00	0,00
3431	Kapitaltransferzahlungen an Träger des öffentlichen Rechts			
3432	Kapitaltransferzahlungen an Beteiligungen			
3433	Kapitaltransferzahlungen an Unternehmen (Finanzunternehmen)			
3434	Kapitaltransferzahlungen an Haushalte und Organisationen ohne Erwerbscharakter			
3435	Kapitaltransferzahlungen an das Ausland			
34	Summe Auszahlungen investive Gebarung	0,00	0,00	0,00
SA2	Saldo (2) Geldfluss aus der investiven Gebarung (33 – 34)	0,00	0,00	0,00
SA3	Saldo (3) Nettofinanzierungssaldo (Saldo 1 + Saldo 2)	-503.100,00	-435.600,00	-388.759,86
351	Einzahlungen aus der Aufnahme von Finanzschulden	0,00	0,00	0,00
3511	Einzahlungen aus empfangenen Darlehen von öffentlichen Körperschaften und Rechtsträgern			
3512	Einzahlungen aus empfangenen Darlehen von Beteiligungen			
3513	Einzahlungen aus empfangenen Darlehen von Unternehmen und privaten Haushalten			
3514	Einzahlungen aus Finanzschulden (Finanzunternehmen)			
3515	Einzahlungen aus Aufnahmen von Leasingverbindlichkeiten			
353	Einzahlungen infolge eines Kapitaltausches bei derivativen Finanzinstrumenten mit Grundgeschäft	0,00	0,00	0,00
3530	Einzahlungen infolge eines Kapitaltausches bei derivativen Finanzinstrumenten mit Grundgeschäft			
355	Einzahlungen aus dem Abgang von Finanzinstrumenten	0,00	0,00	0,00

Soziale Wohlfahrt und Wohnbauförderung (Gruppe 4)

MVAG	Mittelverwendungs- und aufbringungsgruppen (1. und 2. Ebene)	VA 2026	VA 2025	RA 2024
3550	Einzahlungen aus dem Abgang von Finanzinstrumenten			
35	Summe Einzahlungen aus der Finanzierungstätigkeit	0,00	0,00	0,00
361	Auszahlungen aus der Tilgung von Finanzschulden	0,00	0,00	0,00
3611	Auszahlungen aus empfangenen Darlehen von öffentlichen Körperschaften und Rechtsträgern			
3612	Auszahlungen aus empfangenen Darlehen von Beteiligungen			
3613	Auszahlungen aus empfangenen Darlehen von Unternehmen und privaten Haushalten			
3614	Auszahlungen aus Finanzschulden			
3615	Auszahlungen aus Rückzahlungen von Leasingverbindlichkeiten			
363	Auszahlungen infolge eines Kapitaltausches bei derivativen Finanzinstrumenten mit Grundgeschäft	0,00	0,00	0,00
3630	Auszahlungen infolge eines Kapitaltausches bei derivativen Finanzinstrumenten mit Grundgeschäft			
365	Auszahlungen für den Erwerb von Finanzinstrumenten	0,00	0,00	0,00
3650	Auszahlungen für den Erwerb von Finanzinstrumenten			
36	Summe Auszahlungen aus der Finanzierungstätigkeit	0,00	0,00	0,00
SA4	Saldo (4) Geldfluss aus der Finanzierungstätigkeit (35 – 36)	0,00	0,00	0,00
SA5	Saldo (5) Geldfluss aus der voranschlagswirksamen Gebarung (Saldo 3 + Saldo 4)	-503.100,00	-435.600,00	-388.759,86

Gesundheit (Gruppe 5)

MVAG	Mittelverwendungs- und aufbringungsgruppen (1. und 2. Ebene)	VA 2026	VA 2025	RA 2024
311	Einzahlungen aus operativer Verwaltungstätigkeit	15.000,00	15.000,00	18.532,98
3111	Einzahlungen aus eigenen Abgaben			
3112	Einzahlungen aus Ertragsanteilen			
3113	Einzahlungen aus Gebühren			
3114	Einzahlungen aus Leistungen			
3115	Einzahlungen aus Besitz und wirtschaftlicher Tätigkeit			
3116	Einzahlungen aus Veräußerung von geringwertigen Wirtschaftsgütern (GWG) und sonstige Einzahlungen	15.000,00	15.000,00	18.532,98
312	Einzahlungen aus Transfers	13.600,00	0,00	0,00
3121	Transferzahlungen von Trägern des öffentlichen Rechts	13.600,00		
3122	Transferzahlungen von Beteiligungen			
3123	Transferzahlungen von Unternehmen (inkl. Finanzunternehmen)			
3124	Transferzahlungen von Haushalten und Organisationen ohne Erwerbscharakter			
3125	Transferzahlungen vom Ausland			
3126	Investitions- und Tilgungszuschüsse zwischen Unternehmungen und Betrieben der Gebietskörperschaft und der Gebietskörperschaft			
313	Einzahlungen aus Finanzerträgen	0,00	0,00	0,00
3131	Einzahlungen aus Zinserträgen			
3132	Einzahlungen aus Zinsen aus derivativen Finanzinstrumenten mit und ohne Grundgeschäft			
3133	Einzahlungen aus Gewinnentnahmen von marktbestimmten Betrieben			
3134	Sonstige Einzahlungen aus Finanzerträgen			
3135	Einzahlungen aus Dividenden/Gewinnausschüttungen			
31	Summe Einzahlungen operative Gebarung	28.600,00	15.000,00	18.532,98
321	Auszahlungen aus Personalaufwand	500,00	500,00	158,12
3211	Auszahlungen für Personalaufwand (Bezüge, Nebengebühren, und Mehrleistungsvergütungen)	500,00	500,00	158,12
3212	Auszahlungen für gesetzliche und freiwillige Sozialaufwendungen			
3213	Auszahlungen aus sonstigem Personalaufwand			
322	Auszahlungen aus Sachaufwand	32.300,00	27.700,00	30.719,70
3221	Auszahlungen für Gebrauchs- und Verbrauchsgüter, Handelswaren			
3222	Auszahlungen für Verwaltungs- und Betriebsaufwand	15.000,00	15.000,00	15.738,46
3223	Auszahlungen für Leasing- und Mietaufwand	15.000,00	10.000,00	10.983,98
3224	Auszahlungen für Instandhaltung			
3225	Sonstige Auszahlungen aus Sachaufwand	2.300,00	2.700,00	3.997,26
3226	Auszahlungen aus der Inanspruchnahme von Haftungen			
323	Auszahlungen aus Transfers	654.900,00	589.700,00	562.932,90
3231	Transferzahlungen an Träger des öffentlichen Rechts	644.900,00	589.700,00	552.932,90

Gesundheit (Gruppe 5)

MVAG	Mittelverwendungs- und aufbringungsgruppen (1. und 2. Ebene)	VA 2026	VA 2025	RA 2024
3232	Transferzahlungen an Beteiligungen			
3233	Transferzahlungen an Unternehmen (inkl. Finanzunternehmen)			
3234	Transferzahlungen an Haushalte und Organisationen ohne Erwerbscharakter	10.000,00		10.000,00
3235	Transferzahlungen an das Ausland			
3236	Investitions- und Tilgungszuschüsse zwischen Unternehmungen und Betrieben der Gebietskörperschaft und der Gebietskörperschaft			
324	Auszahlungen aus Finanzaufwand	0,00	0,00	0,00
3241	Auszahlungen für Zinsen			
3242	Auszahlungen für Zinsen aus derivativen Finanzinstrumenten mit und ohne Grundgeschäft			
3243	Auszahlungen aus Gewinnentnahmen von marktbestimmten Betrieben			
3244	Sonstige Auszahlungen aus Finanzaufwendungen			
32	Summe Auszahlungen operative Gebarung	687.700,00	617.900,00	593.810,72
SA1	Saldo (1) Geldfluss aus der operativen Gebarung (31 – 32)	-659.100,00	-602.900,00	-575.277,74
331	Einzahlungen aus der Investitionstätigkeit	0,00	0,00	0,00
3311	Einzahlungen aus der Veräußerung von immateriellem Vermögen			
3312	Einzahlungen aus der Veräußerung von Grundstücken und Grundstückeinrichtungen			
3313	Einzahlungen aus der Veräußerung von Gebäuden und Bauten			
3314	Einzahlungen aus der Veräußerung von technischen Anlagen, Fahrzeugen und Maschinen			
3315	Einzahlungen aus der Veräußerung von Amts-, Betriebs- und Geschäftsausstattung			
3316	Einzahlungen aus der Veräußerung von Kulturgütern			
3317	Einzahlungen aus der Veräußerung von Beteiligungen			
3318	Einzahlungen aus der Veräußerung von kofinanzierten Schutzbauten			
332	Einzahlungen aus der Rückzahlung von Darlehen sowie gewährten Vorschüssen	0,00	0,00	0,00
3321	Einzahlungen aus Darlehen an Träger des öffentlichen Rechts			
3322	Einzahlungen aus Darlehen an Beteiligungen			
3323	Einzahlungen aus Darlehen an Unternehmen und Haushalte			
3325	Einzahlungen aus Vorschüssen und Anzahlungen			
333	Einzahlungen aus Kapitaltransfers	0,00	0,00	0,00
3331	Kapitaltransferzahlungen von Trägern des öffentlichen Rechts			
3332	Kapitaltransferzahlungen von Beteiligungen			
3333	Kapitaltransferzahlungen von Unternehmen			
3334	Kapitaltransferzahlungen von Haushalten und Organisationen ohne Erwerbscharakter			
3335	Kapitaltransferzahlungen vom Ausland			
33	Summe Einzahlungen investive Gebarung	0,00	0,00	0,00

Gesundheit (Gruppe 5)

MVAG	Mittelverwendungs- und aufbringungsgruppen (1. und 2. Ebene)	VA 2026	VA 2025	RA 2024
341	Auszahlungen aus der Investitionstätigkeit	0,00	500,00	71,78
3411	Auszahlungen für den Erwerb von immateriellem Vermögen			
3412	Auszahlungen für den Erwerb von Grundstücken und Grundstückseinrichtungen			
3413	Auszahlungen für den Erwerb von Gebäuden und Bauten		500,00	71,78
3414	Auszahlungen für den Erwerb von technischen Anlagen, Fahrzeugen und Maschinen			
3415	Auszahlungen für den Erwerb von Amts-, Betriebs- und Geschäftsausstattung			
3416	Auszahlungen für den Erwerb von Kulturgütern			
3417	Auszahlungen für den Erwerb von Beteiligungen			
3418	Auszahlungen für den Erwerb von kofinanzierten Schutzbauten			
342	Auszahlungen aus der Gewährung von Darlehen sowie gewährten Vorschüssen	0,00	0,00	0,00
3421	Auszahlungen von Darlehen an Träger des öffentlichen Rechts			
3422	Auszahlungen von Darlehen an Beteiligungen			
3423	Auszahlungen von Darlehen an Unternehmen und Haushalte			
3425	Auszahlungen von Vorschüssen und Anzahlungen			
343	Auszahlungen aus Kapitaltransfers	700,00	5.500,00	5.485,01
3431	Kapitaltransferzahlungen an Träger des öffentlichen Rechts			
3432	Kapitaltransferzahlungen an Beteiligungen			
3433	Kapitaltransferzahlungen an Unternehmen (Finanzunternehmen)			
3434	Kapitaltransferzahlungen an Haushalte und Organisationen ohne Erwerbscharakter	700,00	5.500,00	5.485,01
3435	Kapitaltransferzahlungen an das Ausland			
34	Summe Auszahlungen investive Gebarung	700,00	6.000,00	5.556,79
SA2	Saldo (2) Geldfluss aus der investiven Gebarung (33 – 34)	-700,00	-6.000,00	-5.556,79
SA3	Saldo (3) Nettofinanzierungssaldo (Saldo 1 + Saldo 2)	-659.800,00	-608.900,00	-580.834,53
351	Einzahlungen aus der Aufnahme von Finanzschulden	0,00	0,00	0,00
3511	Einzahlungen aus empfangenen Darlehen von öffentlichen Körperschaften und Rechtsträgern			
3512	Einzahlungen aus empfangenen Darlehen von Beteiligungen			
3513	Einzahlungen aus empfangenen Darlehen von Unternehmen und privaten Haushalten			
3514	Einzahlungen aus Finanzschulden (Finanzunternehmen)			
3515	Einzahlungen aus Aufnahmen von Leasingverbindlichkeiten			
353	Einzahlungen infolge eines Kapitaltausches bei derivativen Finanzinstrumenten mit Grundgeschäft	0,00	0,00	0,00
3530	Einzahlungen infolge eines Kapitaltausches bei derivativen Finanzinstrumenten mit Grundgeschäft			
355	Einzahlungen aus dem Abgang von Finanzinstrumenten	0,00	0,00	0,00

Gesundheit (Gruppe 5)

MVAG	Mittelverwendungs- und aufbringungsgruppen (1. und 2. Ebene)	VA 2026	VA 2025	RA 2024
3550	Einzahlungen aus dem Abgang von Finanzinstrumenten			
35	Summe Einzahlungen aus der Finanzierungstätigkeit	0,00	0,00	0,00
361	Auszahlungen aus der Tilgung von Finanzschulden	0,00	0,00	0,00
3611	Auszahlungen aus empfangenen Darlehen von öffentlichen Körperschaften und Rechtsträgern			
3612	Auszahlungen aus empfangenen Darlehen von Beteiligungen			
3613	Auszahlungen aus empfangenen Darlehen von Unternehmen und privaten Haushalten			
3614	Auszahlungen aus Finanzschulden			
3615	Auszahlungen aus Rückzahlungen von Leasingverbindlichkeiten			
363	Auszahlungen infolge eines Kapitaltausches bei derivativen Finanzinstrumenten mit Grundgeschäft	0,00	0,00	0,00
3630	Auszahlungen infolge eines Kapitaltausches bei derivativen Finanzinstrumenten mit Grundgeschäft			
365	Auszahlungen für den Erwerb von Finanzinstrumenten	0,00	0,00	0,00
3650	Auszahlungen für den Erwerb von Finanzinstrumenten			
36	Summe Auszahlungen aus der Finanzierungstätigkeit	0,00	0,00	0,00
SA4	Saldo (4) Geldfluss aus der Finanzierungstätigkeit (35 – 36)	0,00	0,00	0,00
SA5	Saldo (5) Geldfluss aus der voranschlagswirksamen Gebarung (Saldo 3 + Saldo 4)	-659.800,00	-608.900,00	-580.834,53

Straßen- und Wasserbau, Verkehr (Gruppe 6)

MVAG	Mittelverwendungs- und aufbringungsgruppen (1. und 2. Ebene)	VA 2026	VA 2025	RA 2024
311	Einzahlungen aus operativer Verwaltungstätigkeit	100,00	100,00	102,60
3111	Einzahlungen aus eigenen Abgaben			
3112	Einzahlungen aus Ertragsanteilen			
3113	Einzahlungen aus Gebühren			
3114	Einzahlungen aus Leistungen			
3115	Einzahlungen aus Besitz und wirtschaftlicher Tätigkeit			
3116	Einzahlungen aus Veräußerung von geringwertigen Wirtschaftsgütern (GWG) und sonstige Einzahlungen	100,00	100,00	102,60
312	Einzahlungen aus Transfers	302.000,00	292.000,00	190.880,00
3121	Transferzahlungen von Trägern des öffentlichen Rechts	300.000,00	290.000,00	190.000,00
3122	Transferzahlungen von Beteiligungen			
3123	Transferzahlungen von Unternehmen (inkl. Finanzunternehmen)			
3124	Transferzahlungen von Haushalten und Organisationen ohne Erwerbscharakter	2.000,00	2.000,00	880,00
3125	Transferzahlungen vom Ausland			
3126	Investitions- und Tilgungszuschüsse zwischen Unternehmungen und Betrieben der Gebietskörperschaft und der Gebietskörperschaft			
313	Einzahlungen aus Finanzerträgen	0,00	0,00	0,00
3131	Einzahlungen aus Zinserträgen			
3132	Einzahlungen aus Zinsen aus derivativen Finanzinstrumenten mit und ohne Grundgeschäft			
3133	Einzahlungen aus Gewinnentnahmen von marktbestimmten Betrieben			
3134	Sonstige Einzahlungen aus Finanzerträgen			
3135	Einzahlungen aus Dividenden/Gewinnausschüttungen			
31	Summe Einzahlungen operative Gebarung	302.100,00	292.100,00	190.982,60
321	Auszahlungen aus Personalaufwand	21.300,00	19.800,00	20.353,58
3211	Auszahlungen für Personalaufwand (Bezüge, Nebengebühren, und Mehrleistungsvergütungen)	17.300,00	15.900,00	16.308,99
3212	Auszahlungen für gesetzliche und freiwillige Sozialaufwendungen	4.000,00	3.900,00	4.044,59
3213	Auszahlungen aus sonstigem Personalaufwand			
322	Auszahlungen aus Sachaufwand	4.100,00	4.100,00	4.081,76
3221	Auszahlungen für Gebrauchs- und Verbrauchsgüter, Handelswaren	1.100,00	1.100,00	275,16
3222	Auszahlungen für Verwaltungs- und Betriebsaufwand			
3223	Auszahlungen für Leasing- und Mietaufwand			
3224	Auszahlungen für Instandhaltung	3.000,00	3.000,00	3.806,60
3225	Sonstige Auszahlungen aus Sachaufwand			
3226	Auszahlungen aus der Inanspruchnahme von Haftungen			
323	Auszahlungen aus Transfers	153.400,00	3.400,00	3.395,00
3231	Transferzahlungen an Träger des öffentlichen Rechts	153.400,00	3.400,00	3.395,00

Straßen- und Wasserbau, Verkehr (Gruppe 6)

MVAG	Mittelverwendungs- und aufbringungsgruppen (1. und 2. Ebene)	VA 2026	VA 2025	RA 2024
3232	Transferzahlungen an Beteiligungen			
3233	Transferzahlungen an Unternehmen (inkl. Finanzunternehmen)			
3234	Transferzahlungen an Haushalte und Organisationen ohne Erwerbscharakter			
3235	Transferzahlungen an das Ausland			
3236	Investitions- und Tilgungszuschüsse zwischen Unternehmungen und Betrieben der Gebietskörperschaft und der Gebietskörperschaft			
324	Auszahlungen aus Finanzaufwand	0,00	0,00	0,00
3241	Auszahlungen für Zinsen			
3242	Auszahlungen für Zinsen aus derivativen Finanzinstrumenten mit und ohne Grundgeschäft			
3243	Auszahlungen aus Gewinnentnahmen von marktbestimmten Betrieben			
3244	Sonstige Auszahlungen aus Finanzaufwendungen			
32	Summe Auszahlungen operative Gebarung	178.800,00	27.300,00	27.830,34
SA1	Saldo (1) Geldfluss aus der operativen Gebarung (31 – 32)	123.300,00	264.800,00	163.152,26
331	Einzahlungen aus der Investitionstätigkeit	0,00	0,00	0,00
3311	Einzahlungen aus der Veräußerung von immateriellem Vermögen			
3312	Einzahlungen aus der Veräußerung von Grundstücken und Grundstückeinrichtungen			
3313	Einzahlungen aus der Veräußerung von Gebäuden und Bauten			
3314	Einzahlungen aus der Veräußerung von technischen Anlagen, Fahrzeugen und Maschinen			
3315	Einzahlungen aus der Veräußerung von Amts-, Betriebs- und Geschäftsausstattung			
3316	Einzahlungen aus der Veräußerung von Kulturgütern			
3317	Einzahlungen aus der Veräußerung von Beteiligungen			
3318	Einzahlungen aus der Veräußerung von kofinanzierten Schutzbauten			
332	Einzahlungen aus der Rückzahlung von Darlehen sowie gewährten Vorschüssen	0,00	0,00	0,00
3321	Einzahlungen aus Darlehen an Träger des öffentlichen Rechts			
3322	Einzahlungen aus Darlehen an Beteiligungen			
3323	Einzahlungen aus Darlehen an Unternehmen und Haushalte			
3325	Einzahlungen aus Vorschüssen und Anzahlungen			
333	Einzahlungen aus Kapitaltransfers	0,00	0,00	0,00
3331	Kapitaltransferzahlungen von Trägern des öffentlichen Rechts			
3332	Kapitaltransferzahlungen von Beteiligungen			
3333	Kapitaltransferzahlungen von Unternehmen			
3334	Kapitaltransferzahlungen von Haushalten und Organisationen ohne Erwerbscharakter			
3335	Kapitaltransferzahlungen vom Ausland			
33	Summe Einzahlungen investive Gebarung	0,00	0,00	0,00

Straßen- und Wasserbau, Verkehr (Gruppe 6)

MVAG	Mittelverwendungs- und aufbringungsgruppen (1. und 2. Ebene)	VA 2026	VA 2025	RA 2024
341	Auszahlungen aus der Investitionstätigkeit	300.500,00	290.500,00	407.671,85
3411	Auszahlungen für den Erwerb von immateriellem Vermögen			
3412	Auszahlungen für den Erwerb von Grundstücken und Grundstückseinrichtungen	300.500,00	290.500,00	407.671,85
3413	Auszahlungen für den Erwerb von Gebäuden und Bauten			
3414	Auszahlungen für den Erwerb von technischen Anlagen, Fahrzeugen und Maschinen			
3415	Auszahlungen für den Erwerb von Amts-, Betriebs- und Geschäftsausstattung			
3416	Auszahlungen für den Erwerb von Kulturgütern			
3417	Auszahlungen für den Erwerb von Beteiligungen			
3418	Auszahlungen für den Erwerb von kofinanzierten Schutzbauten			
342	Auszahlungen aus der Gewährung von Darlehen sowie gewährten Vorschüssen	0,00	0,00	0,00
3421	Auszahlungen von Darlehen an Träger des öffentlichen Rechts			
3422	Auszahlungen von Darlehen an Beteiligungen			
3423	Auszahlungen von Darlehen an Unternehmen und Haushalte			
3425	Auszahlungen von Vorschüssen und Anzahlungen			
343	Auszahlungen aus Kapitaltransfers	0,00	0,00	0,00
3431	Kapitaltransferzahlungen an Träger des öffentlichen Rechts			
3432	Kapitaltransferzahlungen an Beteiligungen			
3433	Kapitaltransferzahlungen an Unternehmen (Finanzunternehmen)			
3434	Kapitaltransferzahlungen an Haushalte und Organisationen ohne Erwerbscharakter			
3435	Kapitaltransferzahlungen an das Ausland			
34	Summe Auszahlungen investive Gebarung	300.500,00	290.500,00	407.671,85
SA2	Saldo (2) Geldfluss aus der investiven Gebarung (33 – 34)	-300.500,00	-290.500,00	-407.671,85
SA3	Saldo (3) Nettofinanzierungssaldo (Saldo 1 + Saldo 2)	-177.200,00	-25.700,00	-244.519,59
351	Einzahlungen aus der Aufnahme von Finanzschulden	0,00	0,00	0,00
3511	Einzahlungen aus empfangenen Darlehen von öffentlichen Körperschaften und Rechtsträgern			
3512	Einzahlungen aus empfangenen Darlehen von Beteiligungen			
3513	Einzahlungen aus empfangenen Darlehen von Unternehmen und privaten Haushalten			
3514	Einzahlungen aus Finanzschulden (Finanzunternehmen)			
3515	Einzahlungen aus Aufnahmen von Leasingverbindlichkeiten			
353	Einzahlungen infolge eines Kapitaltausches bei derivativen Finanzinstrumenten mit Grundgeschäft	0,00	0,00	0,00
3530	Einzahlungen infolge eines Kapitaltausches bei derivativen Finanzinstrumenten mit Grundgeschäft			
355	Einzahlungen aus dem Abgang von Finanzinstrumenten	0,00	0,00	0,00

Straßen- und Wasserbau, Verkehr (Gruppe 6)

MVAG	Mittelverwendungs- und aufbringungsgruppen (1. und 2. Ebene)	VA 2026	VA 2025	RA 2024
3550	Einzahlungen aus dem Abgang von Finanzinstrumenten			
35	Summe Einzahlungen aus der Finanzierungstätigkeit	0,00	0,00	0,00
361	Auszahlungen aus der Tilgung von Finanzschulden	0,00	0,00	0,00
3611	Auszahlungen aus empfangenen Darlehen von öffentlichen Körperschaften und Rechtsträgern			
3612	Auszahlungen aus empfangenen Darlehen von Beteiligungen			
3613	Auszahlungen aus empfangenen Darlehen von Unternehmen und privaten Haushalten			
3614	Auszahlungen aus Finanzschulden			
3615	Auszahlungen aus Rückzahlungen von Leasingverbindlichkeiten			
363	Auszahlungen infolge eines Kapitaltausches bei derivativen Finanzinstrumenten mit Grundgeschäft	0,00	0,00	0,00
3630	Auszahlungen infolge eines Kapitaltausches bei derivativen Finanzinstrumenten mit Grundgeschäft			
365	Auszahlungen für den Erwerb von Finanzinstrumenten	0,00	0,00	0,00
3650	Auszahlungen für den Erwerb von Finanzinstrumenten			
36	Summe Auszahlungen aus der Finanzierungstätigkeit	0,00	0,00	0,00
SA4	Saldo (4) Geldfluss aus der Finanzierungstätigkeit (35 – 36)	0,00	0,00	0,00
SA5	Saldo (5) Geldfluss aus der voranschlagswirksamen Gebarung (Saldo 3 + Saldo 4)	-177.200,00	-25.700,00	-244.519,59

Wirtschaftsförderung (Gruppe 7)

MVAG	Mittelverwendungs- und aufbringungsgruppen (1. und 2. Ebene)	VA 2026	VA 2025	RA 2024
311	Einzahlungen aus operativer Verwaltungstätigkeit	0,00	0,00	0,00
3111	Einzahlungen aus eigenen Abgaben			
3112	Einzahlungen aus Ertragsanteilen			
3113	Einzahlungen aus Gebühren			
3114	Einzahlungen aus Leistungen			
3115	Einzahlungen aus Besitz und wirtschaftlicher Tätigkeit			
3116	Einzahlungen aus Veräußerung von geringwertigen Wirtschaftsgütern (GWG) und sonstige Einzahlungen			
312	Einzahlungen aus Transfers	0,00	0,00	0,00
3121	Transferzahlungen von Trägern des öffentlichen Rechts			
3122	Transferzahlungen von Beteiligungen			
3123	Transferzahlungen von Unternehmen (inkl. Finanzunternehmen)			
3124	Transferzahlungen von Haushalten und Organisationen ohne Erwerbscharakter			
3125	Transferzahlungen vom Ausland			
3126	Investitions- und Tilgungszuschüsse zwischen Unternehmungen und Betrieben der Gebietskörperschaft und der Gebietskörperschaft			
313	Einzahlungen aus Finanzerträgen	0,00	0,00	0,00
3131	Einzahlungen aus Zinserträgen			
3132	Einzahlungen aus Zinsen aus derivativen Finanzinstrumenten mit und ohne Grundgeschäft			
3133	Einzahlungen aus Gewinnentnahmen von marktbestimmten Betrieben			
3134	Sonstige Einzahlungen aus Finanzerträgen			
3135	Einzahlungen aus Dividenden/Gewinnausschüttungen			
31	Summe Einzahlungen operative Gebarung	0,00	0,00	0,00
321	Auszahlungen aus Personalaufwand	0,00	0,00	0,00
3211	Auszahlungen für Personalaufwand (Bezüge, Nebengebühren, und Mehrleistungsvergütungen)			
3212	Auszahlungen für gesetzliche und freiwillige Sozialaufwendungen			
3213	Auszahlungen aus sonstigem Personalaufwand			
322	Auszahlungen aus Sachaufwand	0,00	0,00	0,00
3221	Auszahlungen für Gebrauchs- und Verbrauchsgüter, Handelswaren			
3222	Auszahlungen für Verwaltungs- und Betriebsaufwand			
3223	Auszahlungen für Leasing- und Mietaufwand			
3224	Auszahlungen für Instandhaltung			
3225	Sonstige Auszahlungen aus Sachaufwand			
3226	Auszahlungen aus der Inanspruchnahme von Haftungen			
323	Auszahlungen aus Transfers	3.900,00	3.900,00	3.119,00
3231	Transferzahlungen an Träger des öffentlichen Rechts	1.900,00	1.900,00	1.939,00

Wirtschaftsförderung (Gruppe 7)

MVAG	Mittelverwendungs- und aufbringungsgruppen (1. und 2. Ebene)	VA 2026	VA 2025	RA 2024
3232	Transferzahlungen an Beteiligungen			
3233	Transferzahlungen an Unternehmen (inkl. Finanzunternehmen)			
3234	Transferzahlungen an Haushalte und Organisationen ohne Erwerbscharakter	2.000,00	2.000,00	1.180,00
3235	Transferzahlungen an das Ausland			
3236	Investitions- und Tilgungszuschüsse zwischen Unternehmungen und Betrieben der Gebietskörperschaft und der Gebietskörperschaft			
324	Auszahlungen aus Finanzaufwand	0,00	0,00	0,00
3241	Auszahlungen für Zinsen			
3242	Auszahlungen für Zinsen aus derivativen Finanzinstrumenten mit und ohne Grundgeschäft			
3243	Auszahlungen aus Gewinnentnahmen von marktbestimmten Betrieben			
3244	Sonstige Auszahlungen aus Finanzaufwendungen			
32	Summe Auszahlungen operative Gebarung	3.900,00	3.900,00	3.119,00
SA1	Saldo (1) Geldfluss aus der operativen Gebarung (31 – 32)	-3.900,00	-3.900,00	-3.119,00
331	Einzahlungen aus der Investitionstätigkeit	0,00	0,00	0,00
3311	Einzahlungen aus der Veräußerung von immateriellem Vermögen			
3312	Einzahlungen aus der Veräußerung von Grundstücken und Grundstückeinrichtungen			
3313	Einzahlungen aus der Veräußerung von Gebäuden und Bauten			
3314	Einzahlungen aus der Veräußerung von technischen Anlagen, Fahrzeugen und Maschinen			
3315	Einzahlungen aus der Veräußerung von Amts-, Betriebs- und Geschäftsausstattung			
3316	Einzahlungen aus der Veräußerung von Kulturgütern			
3317	Einzahlungen aus der Veräußerung von Beteiligungen			
3318	Einzahlungen aus der Veräußerung von kofinanzierten Schutzbauten			
332	Einzahlungen aus der Rückzahlung von Darlehen sowie gewährten Vorschüssen	0,00	0,00	0,00
3321	Einzahlungen aus Darlehen an Träger des öffentlichen Rechts			
3322	Einzahlungen aus Darlehen an Beteiligungen			
3323	Einzahlungen aus Darlehen an Unternehmen und Haushalte			
3325	Einzahlungen aus Vorschüssen und Anzahlungen			
333	Einzahlungen aus Kapitaltransfers	0,00	0,00	0,00
3331	Kapitaltransferzahlungen von Trägern des öffentlichen Rechts			
3332	Kapitaltransferzahlungen von Beteiligungen			
3333	Kapitaltransferzahlungen von Unternehmen			
3334	Kapitaltransferzahlungen von Haushalten und Organisationen ohne Erwerbscharakter			
3335	Kapitaltransferzahlungen vom Ausland			
33	Summe Einzahlungen investive Gebarung	0,00	0,00	0,00

Wirtschaftsförderung (Gruppe 7)

MVAG	Mittelverwendungs- und aufbringungsgruppen (1. und 2. Ebene)	VA 2026	VA 2025	RA 2024
341	Auszahlungen aus der Investitionstätigkeit	0,00	0,00	0,00
3411	Auszahlungen für den Erwerb von immateriellem Vermögen			
3412	Auszahlungen für den Erwerb von Grundstücken und Grundstückseinrichtungen			
3413	Auszahlungen für den Erwerb von Gebäuden und Bauten			
3414	Auszahlungen für den Erwerb von technischen Anlagen, Fahrzeugen und Maschinen			
3415	Auszahlungen für den Erwerb von Amts-, Betriebs- und Geschäftsausstattung			
3416	Auszahlungen für den Erwerb von Kulturgütern			
3417	Auszahlungen für den Erwerb von Beteiligungen			
3418	Auszahlungen für den Erwerb von kofinanzierten Schutzbauten			
342	Auszahlungen aus der Gewährung von Darlehen sowie gewährten Vorschüssen	0,00	0,00	0,00
3421	Auszahlungen von Darlehen an Träger des öffentlichen Rechts			
3422	Auszahlungen von Darlehen an Beteiligungen			
3423	Auszahlungen von Darlehen an Unternehmen und Haushalte			
3425	Auszahlungen von Vorschüssen und Anzahlungen			
343	Auszahlungen aus Kapitaltransfers	0,00	0,00	0,00
3431	Kapitaltransferzahlungen an Träger des öffentlichen Rechts			
3432	Kapitaltransferzahlungen an Beteiligungen			
3433	Kapitaltransferzahlungen an Unternehmen (Finanzunternehmen)			
3434	Kapitaltransferzahlungen an Haushalte und Organisationen ohne Erwerbscharakter			
3435	Kapitaltransferzahlungen an das Ausland			
34	Summe Auszahlungen investive Gebarung	0,00	0,00	0,00
SA2	Saldo (2) Geldfluss aus der investiven Gebarung (33 – 34)	0,00	0,00	0,00
SA3	Saldo (3) Nettofinanzierungssaldo (Saldo 1 + Saldo 2)	-3.900,00	-3.900,00	-3.119,00
351	Einzahlungen aus der Aufnahme von Finanzschulden	0,00	0,00	0,00
3511	Einzahlungen aus empfangenen Darlehen von öffentlichen Körperschaften und Rechtsträgern			
3512	Einzahlungen aus empfangenen Darlehen von Beteiligungen			
3513	Einzahlungen aus empfangenen Darlehen von Unternehmen und privaten Haushalten			
3514	Einzahlungen aus Finanzschulden (Finanzunternehmen)			
3515	Einzahlungen aus Aufnahmen von Leasingverbindlichkeiten			
353	Einzahlungen infolge eines Kapitaltausches bei derivativen Finanzinstrumenten mit Grundgeschäft	0,00	0,00	0,00
3530	Einzahlungen infolge eines Kapitaltausches bei derivativen Finanzinstrumenten mit Grundgeschäft			
355	Einzahlungen aus dem Abgang von Finanzinstrumenten	0,00	0,00	0,00

Wirtschaftsförderung (Gruppe 7)

MVAG	Mittelverwendungs- und aufbringungsgruppen (1. und 2. Ebene)	VA 2026	VA 2025	RA 2024
3550	Einzahlungen aus dem Abgang von Finanzinstrumenten			
35	Summe Einzahlungen aus der Finanzierungstätigkeit	0,00	0,00	0,00
361	Auszahlungen aus der Tilgung von Finanzschulden	0,00	0,00	0,00
3611	Auszahlungen aus empfangenen Darlehen von öffentlichen Körperschaften und Rechtsträgern			
3612	Auszahlungen aus empfangenen Darlehen von Beteiligungen			
3613	Auszahlungen aus empfangenen Darlehen von Unternehmen und privaten Haushalten			
3614	Auszahlungen aus Finanzschulden			
3615	Auszahlungen aus Rückzahlungen von Leasingverbindlichkeiten			
363	Auszahlungen infolge eines Kapitaltausches bei derivativen Finanzinstrumenten mit Grundgeschäft	0,00	0,00	0,00
3630	Auszahlungen infolge eines Kapitaltausches bei derivativen Finanzinstrumenten mit Grundgeschäft			
365	Auszahlungen für den Erwerb von Finanzinstrumenten	0,00	0,00	0,00
3650	Auszahlungen für den Erwerb von Finanzinstrumenten			
36	Summe Auszahlungen aus der Finanzierungstätigkeit	0,00	0,00	0,00
SA4	Saldo (4) Geldfluss aus der Finanzierungstätigkeit (35 – 36)	0,00	0,00	0,00
SA5	Saldo (5) Geldfluss aus der voranschlagswirksamen Gebarung (Saldo 3 + Saldo 4)	-3.900,00	-3.900,00	-3.119,00

Dienstleistungen (Gruppe 8)

MVAG	Mittelverwendungs- und aufbringungsgruppen (1. und 2. Ebene)	VA 2026	VA 2025	RA 2024
311	Einzahlungen aus operativer Verwaltungstätigkeit	230.300,00	220.900,00	201.514,02
3111	Einzahlungen aus eigenen Abgaben			
3112	Einzahlungen aus Ertragsanteilen			
3113	Einzahlungen aus Gebühren	26.500,00	22.000,00	15.568,15
3114	Einzahlungen aus Leistungen	5.000,00	5.000,00	5.363,45
3115	Einzahlungen aus Besitz und wirtschaftlicher Tätigkeit	170.100,00	167.200,00	155.398,10
3116	Einzahlungen aus Veräußerung von geringwertigen Wirtschaftsgütern (GWG) und sonstige Einzahlungen	28.700,00	26.700,00	25.184,32
312	Einzahlungen aus Transfers	80.000,00	0,00	71.826,00
3121	Transferzahlungen von Trägern des öffentlichen Rechts	80.000,00		71.826,00
3122	Transferzahlungen von Beteiligungen			
3123	Transferzahlungen von Unternehmen (inkl. Finanzunternehmen)			
3124	Transferzahlungen von Haushalten und Organisationen ohne Erwerbscharakter			
3125	Transferzahlungen vom Ausland			
3126	Investitions- und Tilgungszuschüsse zwischen Unternehmungen und Betrieben der Gebietskörperschaft und der Gebietskörperschaft			
313	Einzahlungen aus Finanzerträgen	0,00	0,00	0,00
3131	Einzahlungen aus Zinserträgen			
3132	Einzahlungen aus Zinsen aus derivativen Finanzinstrumenten mit und ohne Grundgeschäft			
3133	Einzahlungen aus Gewinnentnahmen von marktbestimmten Betrieben			
3134	Sonstige Einzahlungen aus Finanzerträgen			
3135	Einzahlungen aus Dividenden/Gewinnausschüttungen			
31	Summe Einzahlungen operative Gebarung	310.300,00	220.900,00	273.340,02
321	Auszahlungen aus Personalaufwand	111.100,00	115.900,00	114.066,91
3211	Auszahlungen für Personalaufwand (Bezüge, Nebengebühren, und Mehrleistungsvergütungen)	89.000,00	90.000,00	92.230,04
3212	Auszahlungen für gesetzliche und freiwillige Sozialaufwendungen	22.100,00	25.900,00	21.836,87
3213	Auszahlungen aus sonstigem Personalaufwand			
322	Auszahlungen aus Sachaufwand	247.000,00	233.700,00	321.463,19
3221	Auszahlungen für Gebrauchs- und Verbrauchsgüter, Handelswaren	29.600,00	28.400,00	51.344,87
3222	Auszahlungen für Verwaltungs- und Betriebsaufwand	23.100,00	24.400,00	15.674,55
3223	Auszahlungen für Leasing- und Mietaufwand	44.800,00	40.700,00	42.960,25
3224	Auszahlungen für Instandhaltung	81.500,00	68.500,00	95.514,19
3225	Sonstige Auszahlungen aus Sachaufwand	68.000,00	71.700,00	115.969,33
3226	Auszahlungen aus der Inanspruchnahme von Haftungen			
323	Auszahlungen aus Transfers	65.000,00	50.000,00	186.608,33
3231	Transferzahlungen an Träger des öffentlichen Rechts			

Dienstleistungen (Gruppe 8)

MVAG	Mittelverwendungs- und aufbringungsgruppen (1. und 2. Ebene)	VA 2026	VA 2025	RA 2024
3232	Transferzahlungen an Beteiligungen			
3233	Transferzahlungen an Unternehmen (inkl. Finanzunternehmen)	65.000,00	50.000,00	186.608,33
3234	Transferzahlungen an Haushalte und Organisationen ohne Erwerbscharakter			
3235	Transferzahlungen an das Ausland			
3236	Investitions- und Tilgungszuschüsse zwischen Unternehmungen und Betrieben der Gebietskörperschaft und der Gebietskörperschaft			
324	Auszahlungen aus Finanzaufwand	1.800,00	1.400,00	0,00
3241	Auszahlungen für Zinsen	1.800,00	1.400,00	
3242	Auszahlungen für Zinsen aus derivativen Finanzinstrumenten mit und ohne Grundgeschäft			
3243	Auszahlungen aus Gewinnentnahmen von marktbestimmten Betrieben			
3244	Sonstige Auszahlungen aus Finanzaufwendungen			
32	Summe Auszahlungen operative Gebarung	424.900,00	401.000,00	622.138,43
SA1	Saldo (1) Geldfluss aus der operativen Gebarung (31 – 32)	-114.600,00	-180.100,00	-348.798,41
331	Einzahlungen aus der Investitionstätigkeit	450.000,00	30.000,00	28.740,00
3311	Einzahlungen aus der Veräußerung von immateriellem Vermögen			
3312	Einzahlungen aus der Veräußerung von Grundstücken und Grundstückeinrichtungen	450.000,00	30.000,00	28.740,00
3313	Einzahlungen aus der Veräußerung von Gebäuden und Bauten			
3314	Einzahlungen aus der Veräußerung von technischen Anlagen, Fahrzeugen und Maschinen			
3315	Einzahlungen aus der Veräußerung von Amts-, Betriebs- und Geschäftsausstattung			
3316	Einzahlungen aus der Veräußerung von Kulturgütern			
3317	Einzahlungen aus der Veräußerung von Beteiligungen			
3318	Einzahlungen aus der Veräußerung von kofinanzierten Schutzbauten			
332	Einzahlungen aus der Rückzahlung von Darlehen sowie gewährten Vorschüssen	0,00	0,00	0,00
3321	Einzahlungen aus Darlehen an Träger des öffentlichen Rechts			
3322	Einzahlungen aus Darlehen an Beteiligungen			
3323	Einzahlungen aus Darlehen an Unternehmen und Haushalte			
3325	Einzahlungen aus Vorschüssen und Anzahlungen			
333	Einzahlungen aus Kapitaltransfers	0,00	88.000,00	26.286,00
3331	Kapitaltransferzahlungen von Trägern des öffentlichen Rechts		68.000,00	26.286,00
3332	Kapitaltransferzahlungen von Beteiligungen			
3333	Kapitaltransferzahlungen von Unternehmen		20.000,00	
3334	Kapitaltransferzahlungen von Haushalten und Organisationen ohne Erwerbscharakter			
3335	Kapitaltransferzahlungen vom Ausland			
33	Summe Einzahlungen investive Gebarung	450.000,00	118.000,00	55.026,00

Dienstleistungen (Gruppe 8)

MVAG	Mittelverwendungs- und aufbringungsgruppen (1. und 2. Ebene)	VA 2026	VA 2025	RA 2024
341	Auszahlungen aus der Investitionstätigkeit	134.000,00	135.900,00	48.499,00
3411	Auszahlungen für den Erwerb von immateriellem Vermögen			
3412	Auszahlungen für den Erwerb von Grundstücken und Grundstückseinrichtungen	131.000,00	62.300,00	6.775,19
3413	Auszahlungen für den Erwerb von Gebäuden und Bauten			
3414	Auszahlungen für den Erwerb von technischen Anlagen, Fahrzeugen und Maschinen	1.500,00	72.100,00	
3415	Auszahlungen für den Erwerb von Amts-, Betriebs- und Geschäftsausstattung	1.500,00	1.500,00	
3416	Auszahlungen für den Erwerb von Kulturgütern			41.723,81
3417	Auszahlungen für den Erwerb von Beteiligungen			
3418	Auszahlungen für den Erwerb von kofinanzierten Schutzbauten			
342	Auszahlungen aus der Gewährung von Darlehen sowie gewährten Vorschüssen	0,00	0,00	0,00
3421	Auszahlungen von Darlehen an Träger des öffentlichen Rechts			
3422	Auszahlungen von Darlehen an Beteiligungen			
3423	Auszahlungen von Darlehen an Unternehmen und Haushalte			
3425	Auszahlungen von Vorschüssen und Anzahlungen			
343	Auszahlungen aus Kapitaltransfers	0,00	0,00	0,00
3431	Kapitaltransferzahlungen an Träger des öffentlichen Rechts			
3432	Kapitaltransferzahlungen an Beteiligungen			
3433	Kapitaltransferzahlungen an Unternehmen (Finanzunternehmen)			
3434	Kapitaltransferzahlungen an Haushalte und Organisationen ohne Erwerbscharakter			
3435	Kapitaltransferzahlungen an das Ausland			
34	Summe Auszahlungen investive Gebarung	134.000,00	135.900,00	48.499,00
SA2	Saldo (2) Geldfluss aus der investiven Gebarung (33 – 34)	316.000,00	-17.900,00	6.527,00
SA3	Saldo (3) Nettofinanzierungssaldo (Saldo 1 + Saldo 2)	201.400,00	-198.000,00	-342.271,41
351	Einzahlungen aus der Aufnahme von Finanzschulden	0,00	0,00	0,00
3511	Einzahlungen aus empfangenen Darlehen von öffentlichen Körperschaften und Rechtsträgern			
3512	Einzahlungen aus empfangenen Darlehen von Beteiligungen			
3513	Einzahlungen aus empfangenen Darlehen von Unternehmen und privaten Haushalten			
3514	Einzahlungen aus Finanzschulden (Finanzunternehmen)			
3515	Einzahlungen aus Aufnahmen von Leasingverbindlichkeiten			
353	Einzahlungen infolge eines Kapitaltausches bei derivativen Finanzinstrumenten mit Grundgeschäft	0,00	0,00	0,00
3530	Einzahlungen infolge eines Kapitaltausches bei derivativen Finanzinstrumenten mit Grundgeschäft			
355	Einzahlungen aus dem Abgang von Finanzinstrumenten	0,00	0,00	0,00

Dienstleistungen (Gruppe 8)

MVAG	Mittelverwendungs- und aufbringungsgruppen (1. und 2. Ebene)	VA 2026	VA 2025	RA 2024
3550	Einzahlungen aus dem Abgang von Finanzinstrumenten			
35	Summe Einzahlungen aus der Finanzierungstätigkeit	0,00	0,00	0,00
361	Auszahlungen aus der Tilgung von Finanzschulden	3.500,00	2.500,00	3.435,00
3611	Auszahlungen aus empfangenen Darlehen von öffentlichen Körperschaften und Rechtsträgern			
3612	Auszahlungen aus empfangenen Darlehen von Beteiligungen			
3613	Auszahlungen aus empfangenen Darlehen von Unternehmen und privaten Haushalten	3.500,00	2.500,00	3.435,00
3614	Auszahlungen aus Finanzschulden			
3615	Auszahlungen aus Rückzahlungen von Leasingverbindlichkeiten			
363	Auszahlungen infolge eines Kapitaltausches bei derivativen Finanzinstrumenten mit Grundgeschäft	0,00	0,00	0,00
3630	Auszahlungen infolge eines Kapitaltausches bei derivativen Finanzinstrumenten mit Grundgeschäft			
365	Auszahlungen für den Erwerb von Finanzinstrumenten	0,00	0,00	0,00
3650	Auszahlungen für den Erwerb von Finanzinstrumenten			
36	Summe Auszahlungen aus der Finanzierungstätigkeit	3.500,00	2.500,00	3.435,00
SA4	Saldo (4) Geldfluss aus der Finanzierungstätigkeit (35 – 36)	-3.500,00	-2.500,00	-3.435,00
SA5	Saldo (5) Geldfluss aus der voranschlagswirksamen Gebarung (Saldo 3 + Saldo 4)	197.900,00	-200.500,00	-345.706,41

Finanzwirtschaft (Gruppe 9)

MVAG	Mittelverwendungs- und aufbringungsgruppen (1. und 2. Ebene)	VA 2026	VA 2025	RA 2024
311	Einzahlungen aus operativer Verwaltungstätigkeit	2.483.000,00	2.346.500,00	2.304.413,06
3111	Einzahlungen aus eigenen Abgaben	416.000,00	405.500,00	336.503,47
3112	Einzahlungen aus Ertragsanteilen	2.067.000,00	1.941.000,00	1.967.903,68
3113	Einzahlungen aus Gebühren			
3114	Einzahlungen aus Leistungen			3,41
3115	Einzahlungen aus Besitz und wirtschaftlicher Tätigkeit			
3116	Einzahlungen aus Veräußerung von geringwertigen Wirtschaftsgütern (GWG) und sonstige Einzahlungen			2,50
312	Einzahlungen aus Transfers	334.600,00	309.100,00	334.099,75
3121	Transferzahlungen von Trägern des öffentlichen Rechts	334.600,00	309.100,00	334.099,75
3122	Transferzahlungen von Beteiligungen			
3123	Transferzahlungen von Unternehmen (inkl. Finanzunternehmen)			
3124	Transferzahlungen von Haushalten und Organisationen ohne Erwerbscharakter			
3125	Transferzahlungen vom Ausland			
3126	Investitions- und Tilgungszuschüsse zwischen Unternehmungen und Betrieben der Gebietskörperschaft und der Gebietskörperschaft			
313	Einzahlungen aus Finanzerträgen	1.000,00	1.000,00	1.747,04
3131	Einzahlungen aus Zinserträgen	1.000,00	1.000,00	1.747,04
3132	Einzahlungen aus Zinsen aus derivativen Finanzinstrumenten mit und ohne Grundgeschäft			
3133	Einzahlungen aus Gewinnentnahmen von marktbestimmten Betrieben			
3134	Sonstige Einzahlungen aus Finanzerträgen			
3135	Einzahlungen aus Dividenden/Gewinnausschüttungen			
31	Summe Einzahlungen operative Gebarung	2.818.600,00	2.656.600,00	2.640.259,85
321	Auszahlungen aus Personalaufwand	0,00	0,00	0,00
3211	Auszahlungen für Personalaufwand (Bezüge, Nebengebühren, und Mehrleistungsvergütungen)			
3212	Auszahlungen für gesetzliche und freiwillige Sozialaufwendungen			
3213	Auszahlungen aus sonstigem Personalaufwand			
322	Auszahlungen aus Sachaufwand	500,00	500,00	436,78
3221	Auszahlungen für Gebrauchs- und Verbrauchsgüter, Handelswaren			
3222	Auszahlungen für Verwaltungs- und Betriebsaufwand			
3223	Auszahlungen für Leasing- und Mietaufwand			
3224	Auszahlungen für Instandhaltung			
3225	Sonstige Auszahlungen aus Sachaufwand	500,00	500,00	436,78
3226	Auszahlungen aus der Inanspruchnahme von Haftungen			
323	Auszahlungen aus Transfers	0,00	0,00	0,00
3231	Transferzahlungen an Träger des öffentlichen Rechts			

Finanzwirtschaft (Gruppe 9)

MVAG	Mittelverwendungs- und aufbringungsgruppen (1. und 2. Ebene)	VA 2026	VA 2025	RA 2024
3232	Transferzahlungen an Beteiligungen			
3233	Transferzahlungen an Unternehmen (inkl. Finanzunternehmen)			
3234	Transferzahlungen an Haushalte und Organisationen ohne Erwerbscharakter			
3235	Transferzahlungen an das Ausland			
3236	Investitions- und Tilgungszuschüsse zwischen Unternehmungen und Betrieben der Gebietskörperschaft und der Gebietskörperschaft			
324	Auszahlungen aus Finanzaufwand	2.500,00	2.500,00	2.821,71
3241	Auszahlungen für Zinsen	500,00	500,00	
3242	Auszahlungen für Zinsen aus derivativen Finanzinstrumenten mit und ohne Grundgeschäft			
3243	Auszahlungen aus Gewinnentnahmen von marktbestimmten Betrieben			
3244	Sonstige Auszahlungen aus Finanzaufwendungen	2.000,00	2.000,00	2.821,71
32	Summe Auszahlungen operative Gebarung	3.000,00	3.000,00	3.258,49
SA1	Saldo (1) Geldfluss aus der operativen Gebarung (31 – 32)	2.815.600,00	2.653.600,00	2.637.001,36
331	Einzahlungen aus der Investitionstätigkeit	0,00	0,00	0,00
3311	Einzahlungen aus der Veräußerung von immateriellem Vermögen			
3312	Einzahlungen aus der Veräußerung von Grundstücken und Grundstückeinrichtungen			
3313	Einzahlungen aus der Veräußerung von Gebäuden und Bauten			
3314	Einzahlungen aus der Veräußerung von technischen Anlagen, Fahrzeugen und Maschinen			
3315	Einzahlungen aus der Veräußerung von Amts-, Betriebs- und Geschäftsausstattung			
3316	Einzahlungen aus der Veräußerung von Kulturgütern			
3317	Einzahlungen aus der Veräußerung von Beteiligungen			
3318	Einzahlungen aus der Veräußerung von kofinanzierten Schutzbauten			
332	Einzahlungen aus der Rückzahlung von Darlehen sowie gewährten Vorschüssen	0,00	0,00	0,00
3321	Einzahlungen aus Darlehen an Träger des öffentlichen Rechts			
3322	Einzahlungen aus Darlehen an Beteiligungen			
3323	Einzahlungen aus Darlehen an Unternehmen und Haushalte			
3325	Einzahlungen aus Vorschüssen und Anzahlungen			
333	Einzahlungen aus Kapitaltransfers	0,00	0,00	0,00
3331	Kapitaltransferzahlungen von Trägern des öffentlichen Rechts			
3332	Kapitaltransferzahlungen von Beteiligungen			
3333	Kapitaltransferzahlungen von Unternehmen			
3334	Kapitaltransferzahlungen von Haushalten und Organisationen ohne Erwerbscharakter			
3335	Kapitaltransferzahlungen vom Ausland			
33	Summe Einzahlungen investive Gebarung	0,00	0,00	0,00

Finanzwirtschaft (Gruppe 9)

MVAG	Mittelverwendungs- und aufbringungsgruppen (1. und 2. Ebene)	VA 2026	VA 2025	RA 2024
341	Auszahlungen aus der Investitionstätigkeit	0,00	0,00	0,00
3411	Auszahlungen für den Erwerb von immateriellem Vermögen			
3412	Auszahlungen für den Erwerb von Grundstücken und Grundstückseinrichtungen			
3413	Auszahlungen für den Erwerb von Gebäuden und Bauten			
3414	Auszahlungen für den Erwerb von technischen Anlagen, Fahrzeugen und Maschinen			
3415	Auszahlungen für den Erwerb von Amts-, Betriebs- und Geschäftsausstattung			
3416	Auszahlungen für den Erwerb von Kulturgütern			
3417	Auszahlungen für den Erwerb von Beteiligungen			
3418	Auszahlungen für den Erwerb von kofinanzierten Schutzbauten			
342	Auszahlungen aus der Gewährung von Darlehen sowie gewährten Vorschüssen	0,00	0,00	0,00
3421	Auszahlungen von Darlehen an Träger des öffentlichen Rechts			
3422	Auszahlungen von Darlehen an Beteiligungen			
3423	Auszahlungen von Darlehen an Unternehmen und Haushalte			
3425	Auszahlungen von Vorschüssen und Anzahlungen			
343	Auszahlungen aus Kapitaltransfers	0,00	0,00	0,00
3431	Kapitaltransferzahlungen an Träger des öffentlichen Rechts			
3432	Kapitaltransferzahlungen an Beteiligungen			
3433	Kapitaltransferzahlungen an Unternehmen (Finanzunternehmen)			
3434	Kapitaltransferzahlungen an Haushalte und Organisationen ohne Erwerbscharakter			
3435	Kapitaltransferzahlungen an das Ausland			
34	Summe Auszahlungen investive Gebarung	0,00	0,00	0,00
SA2	Saldo (2) Geldfluss aus der investiven Gebarung (33 – 34)	0,00	0,00	0,00
SA3	Saldo (3) Nettofinanzierungssaldo (Saldo 1 + Saldo 2)	2.815.600,00	2.653.600,00	2.637.001,36
351	Einzahlungen aus der Aufnahme von Finanzschulden	0,00	0,00	0,00
3511	Einzahlungen aus empfangenen Darlehen von öffentlichen Körperschaften und Rechtsträgern			
3512	Einzahlungen aus empfangenen Darlehen von Beteiligungen			
3513	Einzahlungen aus empfangenen Darlehen von Unternehmen und privaten Haushalten			
3514	Einzahlungen aus Finanzschulden (Finanzunternehmen)			
3515	Einzahlungen aus Aufnahmen von Leasingverbindlichkeiten			
353	Einzahlungen infolge eines Kapitaltausches bei derivativen Finanzinstrumenten mit Grundgeschäft	0,00	0,00	0,00
3530	Einzahlungen infolge eines Kapitaltausches bei derivativen Finanzinstrumenten mit Grundgeschäft			
355	Einzahlungen aus dem Abgang von Finanzinstrumenten	0,00	0,00	0,00

Finanzwirtschaft (Gruppe 9)

MVAG	Mittelverwendungs- und aufbringungsgruppen (1. und 2. Ebene)	VA 2026	VA 2025	RA 2024
3550	Einzahlungen aus dem Abgang von Finanzinstrumenten			
35	Summe Einzahlungen aus der Finanzierungstätigkeit	0,00	0,00	0,00
361	Auszahlungen aus der Tilgung von Finanzschulden	0,00	0,00	0,00
3611	Auszahlungen aus empfangenen Darlehen von öffentlichen Körperschaften und Rechtsträgern			
3612	Auszahlungen aus empfangenen Darlehen von Beteiligungen			
3613	Auszahlungen aus empfangenen Darlehen von Unternehmen und privaten Haushalten			
3614	Auszahlungen aus Finanzschulden			
3615	Auszahlungen aus Rückzahlungen von Leasingverbindlichkeiten			
363	Auszahlungen infolge eines Kapitaltausches bei derivativen Finanzinstrumenten mit Grundgeschäft	0,00	0,00	0,00
3630	Auszahlungen infolge eines Kapitaltausches bei derivativen Finanzinstrumenten mit Grundgeschäft			
365	Auszahlungen für den Erwerb von Finanzinstrumenten	0,00	0,00	0,00
3650	Auszahlungen für den Erwerb von Finanzinstrumenten			
36	Summe Auszahlungen aus der Finanzierungstätigkeit	0,00	0,00	0,00
SA4	Saldo (4) Geldfluss aus der Finanzierungstätigkeit (35 – 36)	0,00	0,00	0,00
SA5	Saldo (5) Geldfluss aus der voranschlagswirksamen Gebarung (Saldo 3 + Saldo 4)	2.815.600,00	2.653.600,00	2.637.001,36

Ergebnis- und Finanzierungsvoranschlag Detailnachweis

	MVAG	VC	QU	Ergebnisvoranschlag			Finanzierungsvoranschlag			
				EH	FH	VA 2026	VA 2025	RA 2024	VA 2026	VA 2025
0 Vertretungskörper und allgemeine Verwaltung										
00	Gewählte Gemeindeorgane									
000	Gewählte Gemeindeorgane									
000000	Gewählte Gemeindeorgane									
Operative Gebarung										
SU 21 / 31	Summe Erträge / Einzahlungen operative Gebarung			0,00	0,00	0,00	0,00	0,00	0,00	
1/000000-670000	Versicherungen	2222	3222	24	500,00	500,00	536,94	500,00	500,00	536,94
1/000000-721000	Bezüge der Organe	2225	3225	22	175.000,00	170.000,00	167.542,80	175.000,00	170.000,00	167.542,80
1/000000-721100	Diaeten, Reisegebühren	2225	3225	22	500,00	500,00		500,00	500,00	
1/000000-723000	Amtspauschalien und Repräsentationsaufwendungen	2225	3225	24			433,30			433,30
1/000000-724000	Reisegebuehren	2225	3225	24	500,00	500,00	465,40	500,00	500,00	465,40
1/000000-757000	Schulung der Gemeindefunktionäre	2234	3234	27	1.500,00	1.500,00		1.500,00	1.500,00	
1/000000-776000	Pensionskassenbeiträge Bgm. (freiwillig)	2233		44	6.200,00	5.800,00	5.934,04			
SU 22 / 32	Summe Aufwendungen / Auszahlungen operative Gebarung				184.200,00	178.800,00	174.912,48	178.000,00	173.000,00	168.978,44
SA 0 / SA 1	(0) Nettoergebnis (21 - 22) / (1) Geldfluss operative Gebarung (31 – 32)				-184.200,00	-178.800,00	-174.912,48	-178.000,00	-173.000,00	-168.978,44
SA01	Saldo (01) Haushaltsrücklagen (230 - 240)				0,00	0,00	0,00	0,00	0,00	0,00
SA00	Saldo (00) Nettoergebnis nach Haushaltsrücklagen (Saldo 0 + Saldo 01)				-184.200,00	-178.800,00	-174.912,48			
Investive Gebarung										
SU 33	Summe Einzahlungen investive Gebarung						0,00	0,00	0,00	
1/000000-776000	Pensionskassenbeiträge Bgm. (freiwillig)		3433	44			6.200,00	5.800,00	5.934,04	
SU 34	Summe Auszahlungen investive Gebarung						6.200,00	5.800,00	5.934,04	
SA2	(2) Geldfluss aus der Investiven Gebarung (33 – 34)						-6.200,00	-5.800,00	-5.934,04	
SA3	Saldo (3) Nettofinanzierungssaldo (Saldo 1 + Saldo 2)						-184.200,00	-178.800,00	-174.912,48	
Finanzierungstätigkeit										
SU 35	Summe Einzahlungen aus der Finanzierungstätigkeit						0,00	0,00	0,00	
SU 36	Summe Auszahlungen aus der Finanzierungstätigkeit						0,00	0,00	0,00	
SA4	Saldo (4) Geldfluss aus der Finanzierungstätigkeit (35 – 36)						0,00	0,00	0,00	
SA5	Saldo (5) Geldfluss aus der voranschlagswirksamen Gebarung (Saldo 3 + Saldo 4)						-184.200,00	-178.800,00	-174.912,48	
01	Hauptverwaltung									
010	Zentralamt									
010000	Zentralamt									
Operative Gebarung										
2/010000+804000	Veräußerung von Waren	2116		31	200,00	200,00	340,00			
2/010000+810000	Einnahmen aus Rückzahlungen	2114	3114	13	100,00	100,00		100,00	100,00	

		MVAG		VC QU	Ergebnisvoranschlag			Finanzierungsvoranschlag		
		EH	FH		VA 2026	VA 2025	RA 2024	VA 2026	VA 2025	RA 2024
2/010000+810100	Erträge aus stromeinspeisungen	2114	3114	13	200,00	200,00		200,00	200,00	
2/010000+811000	Mieteinnahmen	2115	3115	14	4.000,00	4.000,00	5.792,63	4.000,00	4.000,00	5.792,63
2/010000+813000	Erträge aus der Auflösung von Investitionszuschüssen (Kapitaltransfers)	2127			3.400,00	2.000,00	2.000,00			
2/010000+816000	Ersatz für Gerichtskosten	2114	3114	13			96,00			-847,00
2/010000+817000	Erträge aus der Auflösung von sonstigen Rückstellungen	2117					12,01			
2/010000+829000	Drucksortenverkauf	2116	3116	18	100,00	100,00	3,96	100,00	100,00	3,96
SU 21 / 31	Summe Erträge / Einzahlungen operative Gebarung				8.000,00	6.600,00	8.244,60	4.400,00	4.400,00	4.949,59
1/010000-400000	geringwertige Wirtschaftsgüter	2221	3221	23	2.500,00	2.500,00	2.071,94	2.500,00	2.500,00	2.071,94
1/010000-413000	Werbeartikel	2221	3221	23	500,00	500,00	117,60	500,00	500,00	117,60
1/010000-430000	Lebensmittel	2221	3221	23	700,00	700,00	807,42	700,00	700,00	807,42
1/010000-454000	Reinigungsmittel	2221	3221	23	700,00	700,00	1.204,65	700,00	700,00	1.204,65
1/010000-456000	Schreib-, Zeichen- u. Sonst. Büromittel	2221	3221	23	4.000,00	4.000,00	2.318,77	4.000,00	4.000,00	2.127,16
1/010000-457000	Druckwerke	2221	3221	23	35.000,00	40.000,00	34.946,62	35.000,00	40.000,00	35.805,32
1/010000-459000	Sonstige Verbrauchsgüter	2221	3221	23	500,00	500,00		500,00	500,00	
1/010000-510000	Bezüge fuer Vb der Besoldungsgruppe I	2211	3211	20	165.000,00	159.000,00	158.528,61	165.000,00	159.000,00	158.528,61
1/010000-511000	Geldbezüge der Vertragsbediensteten in handwerklicher Verwendung	2211	3211	20	7.500,00	8.000,00	6.603,36	7.500,00	8.000,00	6.603,36
1/010000-523000	Geldbezüge der nicht ganzjährig beschäftigten Arbeiter	2211	3211	20			810,20			810,20
1/010000-540000	Sachbezüge der Vertragsbediensteten der Verwaltung	2213	3213				750,00			750,00
1/010000-551000	Sachbezüge der ganzjährig beschäftigten Arbeiterinnen und Arbeiter	2213	3213				1.000,00			1.000,00
1/010000-565000	Mehrleistungsvergütungen	2211	3211	20	700,00	700,00	1.870,19	700,00	700,00	1.870,19
1/010000-580000	Dgb für Familienbeihilfen	2212	3212	20	6.500,00	6.300,00	6.175,88	6.500,00	6.300,00	6.175,88
1/010000-582000	Dgb zur soz. Sicherheit	2212	3212	20	36.500,00	35.500,00	34.854,85	36.500,00	35.500,00	34.854,85
1/010000-590000	Freiwillige Sozialleistungen	2212	3212				1.350,00			1.350,00
1/010000-592000	Dotierung von Rückstellungen für Jubiläumszuwendungen	2214			1.500,00	1.400,00	1.880,40			
1/010000-600000	Strom, Gas, Wasser, Müll	2222	3222	24	3.000,00	4.000,00	3.061,18	3.000,00	4.000,00	3.061,18
1/010000-614000	Instandhaltung Von Gebäuden	2224	3224	24	1.000,00	1.000,00	1.178,88	1.000,00	1.000,00	1.178,88
1/010000-616000	Instandhaltung Maschinen	2224	3224	24	200,00	200,00	192,00	200,00	200,00	192,00
1/010000-630000	Porto	2222	3222	24	7.500,00	6.200,00	10.410,90	7.500,00	6.200,00	10.830,85
1/010000-631000	Telefon, Telegraf, Telex	2222	3222	24	5.500,00	5.500,00	6.692,03	5.500,00	5.500,00	6.673,68
1/010000-640000	Rechtskosten	2222	3222	24	1.000,00	1.000,00	9.492,88	1.000,00	1.000,00	9.492,88
1/010000-670000	Versicherungen	2222	3222	24	3.600,00	3.600,00	3.867,92	3.600,00	3.600,00	3.867,92
1/010000-680000	Planmäßige Abschreibung	2226			6.800,00	6.800,00	7.129,51			
1/010000-700000	Miete	2223	3223	24	55.000,00	54.000,00	53.689,28	55.000,00	54.000,00	53.689,28
1/010000-700100	Miete Digitale Amtstafel	2223	3223	24	1.300,00	1.300,00	1.372,80	1.300,00	1.300,00	1.372,80

		MVAG		VC QU	Ergebnisvoranschlag			Finanzierungsvoranschlag		
		EH	FH		VA 2026	VA 2025	RA 2024	VA 2026	VA 2025	RA 2024
1/010000-724000	Reisegebühren	2225	3225	24	1.000,00	1.000,00	368,18	1.000,00	1.000,00	368,18
1/010000-728000	Kosten Gemdat	2225	3225	24	35.000,00	34.000,00	34.534,08	35.000,00	34.000,00	35.822,00
1/010000-728020	Entgelte für sonstige Leistungen - Öffentlichkeitsarbeit	2225	3225	24	3.000,00	3.900,00	2.982,00	3.000,00	3.900,00	2.982,00
1/010000-728100	Werbung	2225	3225	24	1.000,00	1.000,00	869,40	1.000,00	1.000,00	869,40
1/010000-729000	Sonstige Ausgaben	2225	3225	24	1.000,00	1.000,00	1.647,97	1.000,00	1.000,00	1.647,97
SU 22 / 32	Summe Aufwendungen / Auszahlungen operative Gebarung				387.500,00	384.300,00	392.779,50	379.200,00	376.100,00	386.126,20
SA 0 / SA 1	(0) Nettoergebnis (21 - 22) / (1) Geldfluss operative Gebarung (31 - 32)				-379.500,00	-377.700,00	-384.534,90	-374.800,00	-371.700,00	-381.176,61
SA01	Saldo (01) Haushaltsrücklagen (230 - 240)				0,00	0,00	0,00	0,00	0,00	0,00
SA00	Saldo (00) Nettoergebnis nach Haushaltsrücklagen (Saldo 0 + Saldo 01)				-379.500,00	-377.700,00	-384.534,90			
Investive Gebarung										
2/010000+804000	Veräußerung von Waren		3315	31				200,00	200,00	340,00
SU 33	Summe Einzahlungen investive Gebarung							200,00	200,00	340,00
1/010000-042000	Amtsausstattung		3415	2 41				1.000,00	1.000,00	1.156,41
SU 34	Summe Auszahlungen investive Gebarung							1.000,00	1.000,00	1.156,41
SA2	Saldo (2) Geldfluss aus der Investiven Gebarung (33 - 34)							-800,00	-800,00	-816,41
SA3	Saldo (3) Nettofinanzierungssaldo (Saldo 1 + Saldo 2)							-375.600,00	-372.500,00	-381.993,02
Finanzierungstätigkeit										
SU 35	Summe Einzahlungen aus der Finanzierungstätigkeit							0,00	0,00	0,00
SU 36	Summe Auszahlungen aus der Finanzierungstätigkeit							0,00	0,00	0,00
SA4	Saldo (4) Geldfluss aus der Finanzierungstätigkeit (35 - 36)							0,00	0,00	0,00
SA5	Saldo (5) Geldfluss aus der voranschlagswirksamen Gebarung (Saldo 3 + Saldo 4)							-375.600,00	-372.500,00	-381.993,02
015	Pressestelle, Amtsblatt und Öffentlichkeitsarbeit									
015000	Pressestelle, Amtsblatt, Öffentlk.Arbeit									
Operative Gebarung										
2/015000+810000	Inserate Von Gemeindezeitungen	2114	3114	13	3.200,00	3.200,00	1.989,00	3.200,00	3.200,00	1.989,00
SU 21 / 31	Summe Erträge / Einzahlungen operative Gebarung				3.200,00	3.200,00	1.989,00	3.200,00	3.200,00	1.989,00
SU 22 / 32	Summe Aufwendungen / Auszahlungen operative Gebarung				0,00	0,00	0,00	0,00	0,00	0,00
SA 0 / SA 1	(0) Nettoergebnis (21 - 22) / (1) Geldfluss operative Gebarung (31 - 32)				3.200,00	3.200,00	1.989,00	3.200,00	3.200,00	1.989,00
SA01	Saldo (01) Haushaltsrücklagen (230 - 240)				0,00	0,00	0,00	0,00	0,00	0,00
SA00	Saldo (00) Nettoergebnis nach Haushaltsrücklagen (Saldo 0 + Saldo 01)				3.200,00	3.200,00	1.989,00			
Investive Gebarung										
SU 33	Summe Einzahlungen investive Gebarung							0,00	0,00	0,00
SU 34	Summe Auszahlungen investive Gebarung							0,00	0,00	0,00
SA2	Saldo (2) Geldfluss aus der Investiven Gebarung (33 - 34)							0,00	0,00	0,00
SA3	Saldo (3) Nettofinanzierungssaldo (Saldo 1 + Saldo 2)							3.200,00	3.200,00	1.989,00

	MVAG	VC QU	Ergebnisvoranschlag			Finanzierungsvoranschlag				
			EH	FH	VA 2026	VA 2025	RA 2024	VA 2026	VA 2025	RA 2024
Finanzierungstätigkeit										
SU 35			Summe Einzahlungen aus der Finanzierungstätigkeit					0,00	0,00	0,00
SU 36			Summe Auszahlungen aus der Finanzierungstätigkeit					0,00	0,00	0,00
SA4			Saldo (4) Geldfluss aus der Finanzierungstätigkeit (35 – 36)					0,00	0,00	0,00
SA5			Saldo (5) Geldfluss aus der voranschlagswirksamen Gebarung (Saldo 3 + Saldo 4)					3.200,00	3.200,00	1.989,00
019 Repräsentation										
019000 Repräsentation										
Operative Gebarung										
SU 21 / 31			Summe Erträge / Einzahlungen operative Gebarung			0,00	0,00	0,00	0,00	0,00
1/019000-723000			Repräsentationsausgaben	2225 3225 24	1.000,00	2.000,00	1.724,84	1.000,00	2.000,00	1.724,84
SU 22 / 32			Summe Aufwendungen / Auszahlungen operative Gebarung			1.000,00	2.000,00	1.724,84	1.000,00	2.000,00
SA 0 / SA 1			(0) Nettoergebnis (21 - 22) / (1) Geldfluss operative Gebarung (31 – 32)			-1.000,00	-2.000,00	-1.724,84	-1.000,00	-2.000,00
SA01			Saldo (01) Haushaltsrücklagen (230 - 240)			0,00	0,00	0,00	0,00	0,00
SA00			Saldo (00) Nettoergebnis nach Haushaltsrücklagen (Saldo 0 + Saldo 01)			-1.000,00	-2.000,00	-1.724,84		
Investive Gebarung										
SU 33			Summe Einzahlungen investive Gebarung					0,00	0,00	0,00
SU 34			Summe Auszahlungen investive Gebarung					0,00	0,00	0,00
SA2			Saldo (2) Geldfluss aus der Investiven Gebarung (33 – 34)					0,00	0,00	0,00
SA3			Saldo (3) Nettofinanzierungssaldo (Saldo 1 + Saldo 2)					-1.000,00	-2.000,00	-1.724,84
Finanzierungstätigkeit										
SU 35			Summe Einzahlungen aus der Finanzierungstätigkeit					0,00	0,00	0,00
SU 36			Summe Auszahlungen aus der Finanzierungstätigkeit					0,00	0,00	0,00
SA4			Saldo (4) Geldfluss aus der Finanzierungstätigkeit (35 – 36)					0,00	0,00	0,00
SA5			Saldo (5) Geldfluss aus der voranschlagswirksamen Gebarung (Saldo 3 + Saldo 4)					-1.000,00	-2.000,00	-1.724,84
02 Hauptverwaltung										
022 Standesamt										
022000 Standesamt										
Operative Gebarung										
SU 21 / 31			Summe Erträge / Einzahlungen operative Gebarung			0,00	0,00	0,00	0,00	0,00
1/022000-752000			Standesamts/Staatsbürgersch.beitrag	2231 3231 26	27.900,00	36.600,00	25.640,00	27.900,00	36.600,00	25.640,00
			(Führungsgemeinde)							
SU 22 / 32			Summe Aufwendungen / Auszahlungen operative Gebarung			27.900,00	36.600,00	25.640,00	27.900,00	36.600,00
SA 0 / SA 1			(0) Nettoergebnis (21 - 22) / (1) Geldfluss operative Gebarung (31 – 32)			-27.900,00	-36.600,00	-25.640,00	-27.900,00	-36.600,00
SA01			Saldo (01) Haushaltsrücklagen (230 - 240)			0,00	0,00	0,00	0,00	0,00
SA00			Saldo (00) Nettoergebnis nach Haushaltsrücklagen (Saldo 0 + Saldo 01)			-27.900,00	-36.600,00	-25.640,00		

	MVAG	VC	QU	Ergebnisvoranschlag			Finanzierungsvoranschlag				
				EH	FH	VA 2026	VA 2025	RA 2024	VA 2026	VA 2025	RA 2024
Investive Gebarung											
SU 33								0,00	0,00	0,00	
SU 34								0,00	0,00	0,00	
SA2								0,00	0,00	0,00	
SA3								-27.900,00	-36.600,00	-25.640,00	
Finanzierungstätigkeit											
SU 35								0,00	0,00	0,00	
SU 36								0,00	0,00	0,00	
SA4								0,00	0,00	0,00	
SA5								-27.900,00	-36.600,00	-25.640,00	
024 Wahlamt											
024000 Wahlamt											
Operative Gebarung											
2/024000+816000				2114	3114	13		2.500,00	1.040,95	2.500,00	1.040,95
SU 21 / 31								0,00	2.500,00	1.040,95	0,00
1/024000-728000				2225	3225	24		500,00	1.500,00	1.452,00	500,00
SU 22 / 32								500,00	1.500,00	1.452,00	500,00
SA 0 / SA 1								-500,00	1.000,00	-411,05	-500,00
SA01								0,00	0,00	0,00	0,00
SA00								-500,00	1.000,00	-411,05	0,00
Investive Gebarung											
SU 33								0,00	0,00	0,00	
SU 34								0,00	0,00	0,00	
SA2								0,00	0,00	0,00	
SA3								-500,00	1.000,00	-411,05	
Finanzierungstätigkeit											
SU 35								0,00	0,00	0,00	
SU 36								0,00	0,00	0,00	
SA4								0,00	0,00	0,00	
SA5								-500,00	1.000,00	-411,05	

		MVAG VC QU			Ergebnisvoranschlag			Finanzierungsvoranschlag		
		EH	FH		VA 2026	VA 2025	RA 2024	VA 2026	VA 2025	RA 2024
03	Bauverwaltung									
031	Amt für Raumordnung und Raumplanung									
031000	Amt für Raumordnung und Raumplanung									
Operative Gebarung										
SU 21 / 31	Summe Erträge / Einzahlungen operative Gebarung				0,00	0,00	0,00	0,00	0,00	0,00
1/031000-728000	Flächenwidmungsplan und Bebauungsplan	2225	3225	24	5.000,00	5.000,00	18.882,50	5.000,00	5.000,00	18.882,50
SU 22 / 32	Summe Aufwendungen / Auszahlungen operative Gebarung				5.000,00	5.000,00	18.882,50	5.000,00	5.000,00	18.882,50
SA 0 / SA 1	(0) Nettoergebnis (21 - 22) / (1) Geldfluss operative Gebarung (31 – 32)				-5.000,00	-5.000,00	-18.882,50	-5.000,00	-5.000,00	-18.882,50
SA01	Saldo (01) Haushaltsrücklagen (230 - 240)				0,00	0,00	0,00	0,00	0,00	0,00
SA00	Saldo (00) Nettoergebnis nach Haushaltsrücklagen (Saldo 0 + Saldo 01)				-5.000,00	-5.000,00	-18.882,50			
Investive Gebarung										
2/031000+300000	Förderung BDA, Projekt denkmalgeschützte Siedlung		3331	33					9.000,00	
SU 33	Summe Einzahlungen investive Gebarung							0,00	9.000,00	0,00
SU 34	Summe Auszahlungen investive Gebarung							0,00	0,00	0,00
SA2	Saldo (2) Geldfluss aus der Investiven Gebarung (33 – 34)							0,00	9.000,00	0,00
SA3	Saldo (3) Nettofinanzierungssaldo (Saldo 1 + Saldo 2)							-5.000,00	4.000,00	-18.882,50
Finanzierungstätigkeit										
SU 35	Summe Einzahlungen aus der Finanzierungstätigkeit							0,00	0,00	0,00
SU 36	Summe Auszahlungen aus der Finanzierungstätigkeit							0,00	0,00	0,00
SA4	Saldo (4) Geldfluss aus der Finanzierungstätigkeit (35 – 36)							0,00	0,00	0,00
SA5	Saldo (5) Geldfluss aus der voranschlagswirksamen Gebarung (Saldo 3 + Saldo 4)							-5.000,00	4.000,00	-18.882,50
06	Sonstige Maßnahmen									
060	Beiträge an Verbände, Vereine oder sonstige Organisationen									
060000	Beiträge an Verb., Vereine u. sonst.Org.									
Operative Gebarung										
SU 21 / 31	Summe Erträge / Einzahlungen operative Gebarung				0,00	0,00	0,00	0,00	0,00	0,00
1/060000-726000	Beiträge an Verbände, vereine (Gem.Vv.)	2225	3225	24	15.400,00	15.400,00	13.645,54	15.400,00	15.400,00	13.645,54
1/060000-726010	Mitgliedsbeiträge an Leader Region Triestingtal	2225	3225	24	5.700,00	5.700,00	5.778,22	5.700,00	5.700,00	5.778,22
SU 22 / 32	Summe Aufwendungen / Auszahlungen operative Gebarung				21.100,00	21.100,00	19.423,76	21.100,00	21.100,00	19.423,76
SA 0 / SA 1	(0) Nettoergebnis (21 - 22) / (1) Geldfluss operative Gebarung (31 – 32)				-21.100,00	-21.100,00	-19.423,76	-21.100,00	-21.100,00	-19.423,76
SA01	Saldo (01) Haushaltsrücklagen (230 - 240)				0,00	0,00	0,00	0,00	0,00	0,00
SA00	Saldo (00) Nettoergebnis nach Haushaltsrücklagen (Saldo 0 + Saldo 01)				-21.100,00	-21.100,00	-19.423,76			

	MVAG	VC QU	Ergebnisvoranschlag			Finanzierungsvoranschlag				
			EH	FH	VA 2026	VA 2025	RA 2024	VA 2026	VA 2025	RA 2024
Investive Gebarung										
SU 33			Summe Einzahlungen investive Gebarung					0,00	0,00	0,00
SU 34			Summe Auszahlungen investive Gebarung					0,00	0,00	0,00
SA2			Saldo (2) Geldfluss aus der Investiven Gebarung (33 – 34)					0,00	0,00	0,00
SA3			Saldo (3) Nettofinanzierungssaldo (Saldo 1 + Saldo 2)					-21.100,00	-21.100,00	-19.423,76
Finanzierungstätigkeit										
SU 35			Summe Einzahlungen aus der Finanzierungstätigkeit					0,00	0,00	0,00
SU 36			Summe Auszahlungen aus der Finanzierungstätigkeit					0,00	0,00	0,00
SA4			Saldo (4) Geldfluss aus der Finanzierungstätigkeit (35 – 36)					0,00	0,00	0,00
SA5			Saldo (5) Geldfluss aus der voranschlagswirksamen Gebarung (Saldo 3 + Saldo 4)					-21.100,00	-21.100,00	-19.423,76
062 Ehrungen und Auszeichnungen										
062000 Ehrungen und Auszeichnungen										
Operative Gebarung										
SU 21 / 31			Summe Erträge / Einzahlungen operative Gebarung			0,00	0,00	0,00	0,00	0,00
1/062000-728000			Ehrungen und Auszeichnungen	2225 3225 24	2.500,00	2.500,00	2.872,19	2.500,00	2.500,00	2.872,19
SU 22 / 32			Summe Aufwendungen / Auszahlungen operative Gebarung			2.500,00	2.500,00	2.872,19	2.500,00	2.872,19
SA 0 / SA 1			(0) Nettoergebnis (21 - 22) / (1) Geldfluss operative Gebarung (31 – 32)			-2.500,00	-2.500,00	-2.872,19	-2.500,00	-2.872,19
SA01			Saldo (01) Haushaltsrücklagen (230 - 240)			0,00	0,00	0,00	0,00	0,00
SA00			Saldo (00) Nettoergebnis nach Haushaltsrücklagen (Saldo 0 + Saldo 01)			-2.500,00	-2.500,00	-2.872,19		
Investive Gebarung										
SU 33			Summe Einzahlungen investive Gebarung					0,00	0,00	0,00
SU 34			Summe Auszahlungen investive Gebarung					0,00	0,00	0,00
SA2			Saldo (2) Geldfluss aus der Investiven Gebarung (33 – 34)					0,00	0,00	0,00
SA3			Saldo (3) Nettofinanzierungssaldo (Saldo 1 + Saldo 2)					-2.500,00	-2.500,00	-2.872,19
Finanzierungstätigkeit										
SU 35			Summe Einzahlungen aus der Finanzierungstätigkeit					0,00	0,00	0,00
SU 36			Summe Auszahlungen aus der Finanzierungstätigkeit					0,00	0,00	0,00
SA4			Saldo (4) Geldfluss aus der Finanzierungstätigkeit (35 – 36)					0,00	0,00	0,00
SA5			Saldo (5) Geldfluss aus der voranschlagswirksamen Gebarung (Saldo 3 + Saldo 4)					-2.500,00	-2.500,00	-2.872,19
09 Personalbetreuung										
091 Personalausbildung und Personalfortbildung										
091000 Personalausbildung und Personalfortbild.										
Operative Gebarung										
SU 21 / 31			Summe Erträge / Einzahlungen operative Gebarung			0,00	0,00	0,00	0,00	0,00

		MVAG VC QU			Ergebnisvoranschlag			Finanzierungsvoranschlag		
		EH	FH		VA 2026	VA 2025	RA 2024	VA 2026	VA 2025	RA 2024
1/091000-728000	Schulung der Bediensteten	2225	3225	24	2.000,00	2.000,00	2.777,20	2.000,00	2.000,00	2.777,20
SU 22 / 32	Summe Aufwendungen / Auszahlungen operative Gebarung				2.000,00	2.000,00	2.777,20	2.000,00	2.000,00	2.777,20
SA 0 / SA 1	(0) Nettoergebnis (21 - 22) / (1) Geldfluss operative Gebarung (31 - 32)				-2.000,00	-2.000,00	-2.777,20	-2.000,00	-2.000,00	-2.777,20
SA01	Saldo (01) Haushaltsrücklagen (230 - 240)				0,00	0,00	0,00	0,00	0,00	0,00
SA00	Saldo (00) Nettoergebnis nach Haushaltsrücklagen (Saldo 0 + Saldo 01)				-2.000,00	-2.000,00	-2.777,20			
Investive Gebarung										
SU 33	Summe Einzahlungen investive Gebarung							0,00	0,00	0,00
SU 34	Summe Auszahlungen investive Gebarung							0,00	0,00	0,00
SA2	Saldo (2) Geldfluss aus der Investiven Gebarung (33 - 34)							0,00	0,00	0,00
SA3	Saldo (3) Nettofinanzierungssaldo (Saldo 1 + Saldo 2)							-2.000,00	-2.000,00	-2.777,20
Finanzierungstätigkeit										
SU 35	Summe Einzahlungen aus der Finanzierungstätigkeit							0,00	0,00	0,00
SU 36	Summe Auszahlungen aus der Finanzierungstätigkeit							0,00	0,00	0,00
SA4	Saldo (4) Geldfluss aus der Finanzierungstätigkeit (35 - 36)							0,00	0,00	0,00
SA5	Saldo (5) Geldfluss aus der voranschlagswirksamen Gebarung (Saldo 3 + Saldo 4)							-2.000,00	-2.000,00	-2.777,20
094	Gemeinschaftspflege									
094000	Gemeinschaftspflege									
Operative Gebarung										
SU 21 / 31	Summe Erträge / Einzahlungen operative Gebarung				0,00	0,00	0,00	0,00	0,00	0,00
1/094000-511000	Bezüge für VB der Besoldungsgruppe II	2211	3211	20	2.600,00	2.500,00	2.654,49	2.600,00	2.500,00	2.654,49
1/094000-565000	Mehrleistungsvergütungen	2211	3211	20			4,30			4,30
1/094000-569000	Sonstige Nebengebühren	2211	3211	20	100,00	100,00	59,50	100,00	100,00	59,50
1/094000-580000	DGB zur Familienbeihilfe	2212	3212	20	100,00	100,00	100,57	100,00	100,00	100,57
1/094000-582000	Sonstige Dienstgeberbeiträge zur sozialen Sicherheit	2212	3212	20	600,00	600,00	573,62	600,00	600,00	573,62
1/094000-592000	Dotierung von Rückstellungen für Jubiläumszuwendungen	2214			100,00	100,00	77,08			
SU 22 / 32	Summe Aufwendungen / Auszahlungen operative Gebarung				3.500,00	3.400,00	3.469,56	3.400,00	3.300,00	3.392,48
SA 0 / SA 1	(0) Nettoergebnis (21 - 22) / (1) Geldfluss operative Gebarung (31 - 32)				-3.500,00	-3.400,00	-3.469,56	-3.400,00	-3.300,00	-3.392,48
SA01	Saldo (01) Haushaltsrücklagen (230 - 240)				0,00	0,00	0,00	0,00	0,00	0,00
SA00	Saldo (00) Nettoergebnis nach Haushaltsrücklagen (Saldo 0 + Saldo 01)				-3.500,00	-3.400,00	-3.469,56			
Investive Gebarung										
SU 33	Summe Einzahlungen investive Gebarung							0,00	0,00	0,00
SU 34	Summe Auszahlungen investive Gebarung							0,00	0,00	0,00
SA2	Saldo (2) Geldfluss aus der Investiven Gebarung (33 - 34)							0,00	0,00	0,00
SA3	Saldo (3) Nettofinanzierungssaldo (Saldo 1 + Saldo 2)							-3.400,00	-3.300,00	-3.392,48

	MVAG		VC QU	Ergebnisvoranschlag			Finanzierungsvoranschlag		
	EH	FH		VA 2026	VA 2025	RA 2024	VA 2026	VA 2025	RA 2024
Finanzierungstätigkeit									
SU 35			Summe Einzahlungen aus der Finanzierungstätigkeit				0,00	0,00	0,00
SU 36			Summe Auszahlungen aus der Finanzierungstätigkeit				0,00	0,00	0,00
SA4			Saldo (4) Geldfluss aus der Finanzierungstätigkeit (35 – 36)				0,00	0,00	0,00
SA5			Saldo (5) Geldfluss aus der voranschlagswirksamen Gebarung (Saldo 3 + Saldo 4)				-3.400,00	-3.300,00	-3.392,48

		MVAG VC QU			Ergebnisvoranschlag			Finanzierungsvoranschlag		
		EH	FH		VA 2026	VA 2025	RA 2024	VA 2026	VA 2025	RA 2024
1 Öffentliche Ordnung und Sicherheit										
13	Sonderpolizei									
131	Bau- und Feuerpolizei									
131000	Bau- und Feuerpolizei									
Operative Gebarung										
2/131000+816000	Ersatz der Sachverständigenhonorare	2114	3114	13	3.000,00	3.000,00	2.598,78	3.000,00	3.000,00	2.598,78
SU 21 / 31	Summe Erträge / Einzahlungen operative Gebarung				3.000,00	3.000,00	2.598,78	3.000,00	3.000,00	2.598,78
1/131000-640000	Sachverständigenhonorare	2222	3222	24	10.000,00	10.000,00	17.313,06	10.000,00	10.000,00	18.377,60
SU 22 / 32	Summe Aufwendungen / Auszahlungen operative Gebarung				10.000,00	10.000,00	17.313,06	10.000,00	10.000,00	18.377,60
SA 0 / SA 1	(0) Nettoergebnis (21 - 22) / (1) Geldfluss operative Gebarung (31 - 32)				-7.000,00	-7.000,00	-14.714,28	-7.000,00	-7.000,00	-15.778,82
SA01	Saldo (01) Haushaltsrücklagen (230 - 240)				0,00	0,00	0,00	0,00	0,00	0,00
SA00	Saldo (00) Nettoergebnis nach Haushaltsrücklagen (Saldo 0 + Saldo 01)				-7.000,00	-7.000,00	-14.714,28			
Investive Gebarung										
SU 33	Summe Einzahlungen investive Gebarung							0,00	0,00	0,00
SU 34	Summe Auszahlungen investive Gebarung							0,00	0,00	0,00
SA2	Saldo (2) Geldfluss aus der Investiven Gebarung (33 - 34)							0,00	0,00	0,00
SA3	Saldo (3) Nettofinanzierungssaldo (Saldo 1 + Saldo 2)							-7.000,00	-7.000,00	-15.778,82
Finanzierungstätigkeit										
SU 35	Summe Einzahlungen aus der Finanzierungstätigkeit							0,00	0,00	0,00
SU 36	Summe Auszahlungen aus der Finanzierungstätigkeit							0,00	0,00	0,00
SA4	Saldo (4) Geldfluss aus der Finanzierungstätigkeit (35 - 36)							0,00	0,00	0,00
SA5	Saldo (5) Geldfluss aus der voranschlagswirksamen Gebarung (Saldo 3 + Saldo 4)							-7.000,00	-7.000,00	-15.778,82
133	Veterinärpolizei									
133000	Veterinärpolizei									
Operative Gebarung										
2/133000+808000	Erlöse für Hundemarken	2116	3116	16	100,00	100,00	25,00	100,00	100,00	25,00
SU 21 / 31	Summe Erträge / Einzahlungen operative Gebarung				100,00	100,00	25,00	100,00	100,00	25,00
SU 22 / 32	Summe Aufwendungen / Auszahlungen operative Gebarung				0,00	0,00	0,00	0,00	0,00	0,00
SA 0 / SA 1	(0) Nettoergebnis (21 - 22) / (1) Geldfluss operative Gebarung (31 - 32)				100,00	100,00	25,00	100,00	100,00	25,00
SA01	Saldo (01) Haushaltsrücklagen (230 - 240)				0,00	0,00	0,00	0,00	0,00	0,00
SA00	Saldo (00) Nettoergebnis nach Haushaltsrücklagen (Saldo 0 + Saldo 01)				100,00	100,00	25,00			
Investive Gebarung										
SU 33	Summe Einzahlungen investive Gebarung							0,00	0,00	0,00
SU 34	Summe Auszahlungen investive Gebarung							0,00	0,00	0,00
SA2	Saldo (2) Geldfluss aus der Investiven Gebarung (33 - 34)							0,00	0,00	0,00

	MVAG	VC QU	Ergebnisvoranschlag			Finanzierungsvoranschlag			
			EH	FH	VA 2026	VA 2025	RA 2024	VA 2026	VA 2025
SA3	Saldo (3) Nettofinanzierungssaldo (Saldo 1 + Saldo 2)						100,00	100,00	25,00
Finanzierungstätigkeit									
SU 35	Summe Einzahlungen aus der Finanzierungstätigkeit						0,00	0,00	0,00
SU 36	Summe Auszahlungen aus der Finanzierungstätigkeit						0,00	0,00	0,00
SA4	Saldo (4) Geldfluss aus der Finanzierungstätigkeit (35 – 36)						0,00	0,00	0,00
SA5	Saldo (5) Geldfluss aus der voranschlagswirksamen Gebarung (Saldo 3 + Saldo 4)						100,00	100,00	25,00
16	Feuerwehrwesen								
163	Freiwillige Feuerwehren								
163000	Freiwillige Feuerwehren								
Operative Gebarung									
SU 21 / 31	Summe Erträge / Einzahlungen operative Gebarung				0,00	0,00	0,00	0,00	0,00
1/163000-420000	Roh-, Hilfs- und Baustoffe	2221 3221					696,00		696,00
1/163000-700000	Miet- und Pachtaufwand	2223 3223 24			2.000,00	2.000,00	2.065,20	2.000,00	2.065,20
1/163000-754000	Subventionen an Freiwillige Feuerwehren	2231 3231 26			25.000,00	25.000,00	25.000,00	25.000,00	25.000,00
SU 22 / 32	Summe Aufwendungen / Auszahlungen operative Gebarung				27.000,00	27.000,00	27.761,20	27.000,00	27.761,20
SA 0 / SA 1	(0) Nettoergebnis (21 - 22) / (1) Geldfluss operative Gebarung (31 – 32)				-27.000,00	-27.000,00	-27.761,20	-27.000,00	-27.761,20
SA01	Saldo (01) Haushaltsrücklagen (230 - 240)				0,00	0,00	0,00	0,00	0,00
SA00	Saldo (00) Nettoergebnis nach Haushaltsrücklagen (Saldo 0 + Saldo 01)				-27.000,00	-27.000,00	-27.761,20		
Investive Gebarung									
SU 33	Summe Einzahlungen investive Gebarung						0,00	0,00	0,00
SU 34	Summe Auszahlungen investive Gebarung						0,00	0,00	0,00
SA2	Saldo (2) Geldfluss aus der Investiven Gebarung (33 – 34)						0,00	0,00	0,00
SA3	Saldo (3) Nettofinanzierungssaldo (Saldo 1 + Saldo 2)						-27.000,00	-27.000,00	-27.761,20
Finanzierungstätigkeit									
SU 35	Summe Einzahlungen aus der Finanzierungstätigkeit						0,00	0,00	0,00
SU 36	Summe Auszahlungen aus der Finanzierungstätigkeit						0,00	0,00	0,00
SA4	Saldo (4) Geldfluss aus der Finanzierungstätigkeit (35 – 36)						0,00	0,00	0,00
SA5	Saldo (5) Geldfluss aus der voranschlagswirksamen Gebarung (Saldo 3 + Saldo 4)						-27.000,00	-27.000,00	-27.761,20
164	Förderung der Brandbekämpfung und Brandverhütung								
164000	Förderung d.Brandbek.u.Brandverh.								
Operative Gebarung									
SU 21 / 31	Summe Erträge / Einzahlungen operative Gebarung				0,00	0,00	0,00	0,00	0,00
1/164000-670000	Versicherungen	2222 3222 24					11,93		11,93
SU 22 / 32	Summe Aufwendungen / Auszahlungen operative Gebarung				0,00	0,00	11,93	0,00	11,93
SA 0 / SA 1	(0) Nettoergebnis (21 - 22) / (1) Geldfluss operative Gebarung (31 – 32)				0,00	0,00	-11,93	0,00	-11,93

	MVAG	VC QU	Ergebnisvoranschlag			Finanzierungsvoranschlag					
			EH	FH	VA 2026	VA 2025	RA 2024	VA 2026	VA 2025	RA 2024	
SA01		Saldo (01) Haushaltsrücklagen (230 - 240)			0,00	0,00	0,00	0,00	0,00	0,00	
SA00		Saldo (00) Nettoergebnis nach Haushaltsrücklagen (Saldo 0 + Saldo 01)			0,00	0,00	-11,93				
Investive Gebarung											
SU 33		Summe Einzahlungen investive Gebarung						0,00	0,00	0,00	
SU 34		Summe Auszahlungen investive Gebarung						0,00	0,00	0,00	
SA2		Saldo (2) Geldfluss aus der Investiven Gebarung (33 – 34)						0,00	0,00	0,00	
SA3		Saldo (3) Nettofinanzierungssaldo (Saldo 1 + Saldo 2)						0,00	0,00	-11,93	
Finanzierungstätigkeit											
SU 35		Summe Einzahlungen aus der Finanzierungstätigkeit						0,00	0,00	0,00	
SU 36		Summe Auszahlungen aus der Finanzierungstätigkeit						0,00	0,00	0,00	
SA4		Saldo (4) Geldfluss aus der Finanzierungstätigkeit (35 – 36)						0,00	0,00	0,00	
SA5		Saldo (5) Geldfluss aus der voranschlagswirksamen Gebarung (Saldo 3 + Saldo 4)						0,00	0,00	-11,93	
164100		FF Gebäude und Ausrüstung									
Operative Gebarung											
SU 21 / 31		Summe Erträge / Einzahlungen operative Gebarung			0,00	0,00	0,00	0,00	0,00	0,00	
1/164100-754100		Aufwand Bezirksalarmzentrale	2231	3231	26	600,00	1.000,00	647,29	600,00	1.000,00	647,29
SU 22 / 32		Summe Aufwendungen / Auszahlungen operative Gebarung			600,00	1.000,00	647,29	600,00	1.000,00	647,29	
SA 0 / SA 1		(0) Nettoergebnis (21 - 22) / (1) Geldfluss operative Gebarung (31 – 32)			-600,00	-1.000,00	-647,29	-600,00	-1.000,00	-647,29	
SA01		Saldo (01) Haushaltsrücklagen (230 - 240)			0,00	0,00	0,00	0,00	0,00	0,00	
SA00		Saldo (00) Nettoergebnis nach Haushaltsrücklagen (Saldo 0 + Saldo 01)			-600,00	-1.000,00	-647,29				
Investive Gebarung											
SU 33		Summe Einzahlungen investive Gebarung						0,00	0,00	0,00	
SU 34		Summe Auszahlungen investive Gebarung						0,00	0,00	0,00	
SA2		Saldo (2) Geldfluss aus der Investiven Gebarung (33 – 34)						0,00	0,00	0,00	
SA3		Saldo (3) Nettofinanzierungssaldo (Saldo 1 + Saldo 2)						-600,00	-1.000,00	-647,29	
Finanzierungstätigkeit											
SU 35		Summe Einzahlungen aus der Finanzierungstätigkeit						0,00	0,00	0,00	
SU 36		Summe Auszahlungen aus der Finanzierungstätigkeit						0,00	0,00	0,00	
SA4		Saldo (4) Geldfluss aus der Finanzierungstätigkeit (35 – 36)						0,00	0,00	0,00	
SA5		Saldo (5) Geldfluss aus der voranschlagswirksamen Gebarung (Saldo 3 + Saldo 4)						-600,00	-1.000,00	-647,29	

	MVAG	VC QU	Ergebnisvoranschlag			Finanzierungsvoranschlag				
			EH	FH	VA 2026	VA 2025	RA 2024	VA 2026	VA 2025	RA 2024
18										
180										
180000										
Operative Gebarung										
SU 21 / 31										
SU 21 / 31										
1/180000-400000										
1/180000-726000										
SU 22 / 32										
SU 22 / 32										
SA 0 / SA 1										
SA 01										
SA 00										
Investive Gebarung										
SU 33										
SU 34										
SA 2										
SA 3										
Finanzierungstätigkeit										
SU 35										
SU 36										
SA 4										
SA 5										

	MVAG	VC QU	Ergebnisvoranschlag			Finanzierungsvoranschlag				
			EH	FH	VA 2026	VA 2025	RA 2024	VA 2026	VA 2025	RA 2024
2 Unterricht, Erziehung, Sport und Wissenschaft										
21	Allgemeinbildender Unterricht									
211	Volksschulen									
211000	Volksschulen									
Operative Gebarung										
SU 21 / 31	Summe Erträge / Einzahlungen operative Gebarung			0,00	0,00	0,00	0,00	0,00	0,00	0,00
1/211000-723000	Amtspauschalien und Repräsentationsaufwendungen	2225	3225	24	700,00	700,00	420,00	700,00	700,00	420,00
1/211000-752000	Vs Teesdorf Schulumlagen	2231	3231	26	130.000,00	127.800,00	150.666,80	130.000,00	127.800,00	150.666,80
SU 22 / 32	Summe Aufwendungen / Auszahlungen operative Gebarung			130.700,00	128.500,00	151.086,80	130.700,00	128.500,00	151.086,80	
SA 0 / SA 1	(0) Nettoergebnis (21 - 22) / (1) Geldfluss operative Gebarung (31 - 32)			-130.700,00	-128.500,00	-151.086,80	-130.700,00	-128.500,00	-151.086,80	
SA01	Saldo (01) Haushaltsrücklagen (230 - 240)			0,00	0,00	0,00	0,00	0,00	0,00	
SA00	Saldo (00) Nettoergebnis nach Haushaltsrücklagen (Saldo 0 + Saldo 01)			-130.700,00	-128.500,00	-151.086,80				
Investive Gebarung										
SU 33	Summe Einzahlungen investive Gebarung						0,00	0,00	0,00	
SU 34	Summe Auszahlungen investive Gebarung						0,00	0,00	0,00	
SA2	Saldo (2) Geldfluss aus der Investiven Gebarung (33 - 34)						0,00	0,00	0,00	
SA3	Saldo (3) Nettofinanzierungssaldo (Saldo 1 + Saldo 2)						-130.700,00	-128.500,00	-151.086,80	
Finanzierungstätigkeit										
SU 35	Summe Einzahlungen aus der Finanzierungstätigkeit						0,00	0,00	0,00	
SU 36	Summe Auszahlungen aus der Finanzierungstätigkeit						0,00	0,00	0,00	
SA4	Saldo (4) Geldfluss aus der Finanzierungstätigkeit (35 - 36)						0,00	0,00	0,00	
SA5	Saldo (5) Geldfluss aus der voranschlagswirksamen Gebarung (Saldo 3 + Saldo 4)						-130.700,00	-128.500,00	-151.086,80	
212	Mittelschulen									
212000	Hauptschulen/NMS									
Operative Gebarung										
SU 21 / 31	Summe Erträge / Einzahlungen operative Gebarung			0,00	0,00	0,00	0,00	0,00	0,00	0,00
1/212000-523000	Geldbezüge der nicht ganzjährig beschäftigten Arbeiterinnen und Arbeiter	2211	3211				1.014,95			1.014,95
1/212000-580000	Dienstgeberbeiträge zum Ausgleichsfonds für Familienbeihilfen	2212	3212				37,55			37,55
1/212000-582000	Sonstige Dienstgeberbeiträge zur sozialen Sicherheit	2212	3212				201,64			201,64
1/212000-723000	Amtspauschalien und Repräsentationsaufwendungen	2225	3225	24	500,00	500,00	1.094,40	500,00	500,00	1.094,40
1/212000-752000	NMS Teesdorf Schulumlagen	2231	3231	26	111.800,00	105.000,00	92.000,00	111.800,00	105.000,00	92.000,00
SU 22 / 32	Summe Aufwendungen / Auszahlungen operative Gebarung			112.300,00	105.500,00	94.348,54	112.300,00	105.500,00	94.348,54	

	MVAG	VC QU	Ergebnisvoranschlag			Finanzierungsvoranschlag				
			EH	FH	VA 2026	VA 2025	RA 2024	VA 2026	VA 2025	RA 2024
SA 0 / SA 1	(0) Nettoergebnis (21 - 22) / (1) Geldfluss operative Gebarung (31 – 32)				-112.300,00	-105.500,00	-94.348,54	-112.300,00	-105.500,00	-94.348,54
SA01	Saldo (01) Haushaltsrücklagen (230 - 240)				0,00	0,00	0,00	0,00	0,00	0,00
SA00	Saldo (00) Nettoergebnis nach Haushaltsrücklagen (Saldo 0 + Saldo 01)				-112.300,00	-105.500,00	-94.348,54			
Investive Gebarung										
SU 33	Summe Einzahlungen investive Gebarung							0,00	0,00	0,00
SU 34	Summe Auszahlungen investive Gebarung							0,00	0,00	0,00
SA2	Saldo (2) Geldfluss aus der Investiven Gebarung (33 – 34)							0,00	0,00	0,00
SA3	Saldo (3) Nettofinanzierungssaldo (Saldo 1 + Saldo 2)							-112.300,00	-105.500,00	-94.348,54
Finanzierungstätigkeit										
SU 35	Summe Einzahlungen aus der Finanzierungstätigkeit							0,00	0,00	0,00
SU 36	Summe Auszahlungen aus der Finanzierungstätigkeit							0,00	0,00	0,00
SA4	Saldo (4) Geldfluss aus der Finanzierungstätigkeit (35 – 36)							0,00	0,00	0,00
SA5	Saldo (5) Geldfluss aus der voranschlagswirksamen Gebarung (Saldo 3 + Saldo 4)							-112.300,00	-105.500,00	-94.348,54
213	Sonderschulen									
213000	Sonderschulen									
Operative Gebarung										
SU 21 / 31	Summe Erträge / Einzahlungen operative Gebarung				0,00	0,00	0,00	0,00	0,00	0,00
1/213000-723000	Amtspauschalien und Repräsentationsaufwendungen	2225 3225 24			100,00	500,00		100,00	500,00	
1/213000-752000	Aso Teesdorf Schulumlagen	2231 3231 26			22.800,00	29.300,00	45.000,00	22.800,00	29.300,00	45.000,00
SU 22 / 32	Summe Aufwendungen / Auszahlungen operative Gebarung				22.900,00	29.800,00	45.000,00	22.900,00	29.800,00	45.000,00
SA 0 / SA 1	(0) Nettoergebnis (21 - 22) / (1) Geldfluss operative Gebarung (31 – 32)				-22.900,00	-29.800,00	-45.000,00	-22.900,00	-29.800,00	-45.000,00
SA01	Saldo (01) Haushaltsrücklagen (230 - 240)				0,00	0,00	0,00	0,00	0,00	0,00
SA00	Saldo (00) Nettoergebnis nach Haushaltsrücklagen (Saldo 0 + Saldo 01)				-22.900,00	-29.800,00	-45.000,00			
Investive Gebarung										
SU 33	Summe Einzahlungen investive Gebarung							0,00	0,00	0,00
SU 34	Summe Auszahlungen investive Gebarung							0,00	0,00	0,00
SA2	Saldo (2) Geldfluss aus der Investiven Gebarung (33 – 34)							0,00	0,00	0,00
SA3	Saldo (3) Nettofinanzierungssaldo (Saldo 1 + Saldo 2)							-22.900,00	-29.800,00	-45.000,00
Finanzierungstätigkeit										
SU 35	Summe Einzahlungen aus der Finanzierungstätigkeit							0,00	0,00	0,00
SU 36	Summe Auszahlungen aus der Finanzierungstätigkeit							0,00	0,00	0,00
SA4	Saldo (4) Geldfluss aus der Finanzierungstätigkeit (35 – 36)							0,00	0,00	0,00
SA5	Saldo (5) Geldfluss aus der voranschlagswirksamen Gebarung (Saldo 3 + Saldo 4)							-22.900,00	-29.800,00	-45.000,00

		MVAG VC QU			Ergebnisvoranschlag			Finanzierungsvoranschlag		
		EH	FH		VA 2026	VA 2025	RA 2024	VA 2026	VA 2025	RA 2024
214	Polytechnische Schulen									
214000	Schulen der Polytechn. Lehrgänge									
Operative Gebarung										
2/214000+828000	Rückersätze Schulumlage	2116	3116	18	1.000,00	1.000,00	497,85	1.000,00	1.000,00	497,85
SU 21 / 31	Summe Erträge / Einzahlungen operative Gebarung				1.000,00	1.000,00	497,85	1.000,00	1.000,00	497,85
1/214000-752000	Poly Baden Schulumlage	2231	3231	26	4.500,00	15.000,00	14.338,36	4.500,00	15.000,00	14.338,36
SU 22 / 32	Summe Aufwendungen / Auszahlungen operative Gebarung				4.500,00	15.000,00	14.338,36	4.500,00	15.000,00	14.338,36
SA 0 / SA 1	(0) Nettoergebnis (21 - 22) / (1) Geldfluss operative Gebarung (31 - 32)				-3.500,00	-14.000,00	-13.840,51	-3.500,00	-14.000,00	-13.840,51
SA01	Saldo (01) Haushaltsrücklagen (230 - 240)				0,00	0,00	0,00	0,00	0,00	0,00
SA00	Saldo (00) Nettoergebnis nach Haushaltsrücklagen (Saldo 0 + Saldo 01)				-3.500,00	-14.000,00	-13.840,51			
Investive Gebarung										
SU 33	Summe Einzahlungen investive Gebarung							0,00	0,00	0,00
SU 34	Summe Auszahlungen investive Gebarung							0,00	0,00	0,00
SA2	Saldo (2) Geldfluss aus der Investiven Gebarung (33 - 34)							0,00	0,00	0,00
SA3	Saldo (3) Nettofinanzierungssaldo (Saldo 1 + Saldo 2)							-3.500,00	-14.000,00	-13.840,51
Finanzierungstätigkeit										
SU 35	Summe Einzahlungen aus der Finanzierungstätigkeit							0,00	0,00	0,00
SU 36	Summe Auszahlungen aus der Finanzierungstätigkeit							0,00	0,00	0,00
SA4	Saldo (4) Geldfluss aus der Finanzierungstätigkeit (35 - 36)							0,00	0,00	0,00
SA5	Saldo (5) Geldfluss aus der voranschlagswirksamen Gebarung (Saldo 3 + Saldo 4)							-3.500,00	-14.000,00	-13.840,51
219	Sonstige Einrichtungen und Maßnahmen									
219000	Sonstige Einrichtungen und Maßnahmen									
Operative Gebarung										
2/219000+828000	Rückersätze von Schulumlagen sprengelfremd	2116	3116	18	1.000,00	1.000,00	4.219,47	1.000,00	1.000,00	4.219,47
SU 21 / 31	Summe Erträge / Einzahlungen operative Gebarung				1.000,00	1.000,00	4.219,47	1.000,00	1.000,00	4.219,47
1/219000-752000	Schulerhaltungsbeiträge sprengelfremd	2231	3231	26	25.000,00	20.000,00	25.566,03	25.000,00	20.000,00	25.566,03
SU 22 / 32	Summe Aufwendungen / Auszahlungen operative Gebarung				25.000,00	20.000,00	25.566,03	25.000,00	20.000,00	25.566,03
SA 0 / SA 1	(0) Nettoergebnis (21 - 22) / (1) Geldfluss operative Gebarung (31 - 32)				-24.000,00	-19.000,00	-21.346,56	-24.000,00	-19.000,00	-21.346,56
SA01	Saldo (01) Haushaltsrücklagen (230 - 240)				0,00	0,00	0,00	0,00	0,00	0,00
SA00	Saldo (00) Nettoergebnis nach Haushaltsrücklagen (Saldo 0 + Saldo 01)				-24.000,00	-19.000,00	-21.346,56			
Investive Gebarung										
SU 33	Summe Einzahlungen investive Gebarung							0,00	0,00	0,00
SU 34	Summe Auszahlungen investive Gebarung							0,00	0,00	0,00
SA2	Saldo (2) Geldfluss aus der Investiven Gebarung (33 - 34)							0,00	0,00	0,00
SA3	Saldo (3) Nettofinanzierungssaldo (Saldo 1 + Saldo 2)							-24.000,00	-19.000,00	-21.346,56

	MVAG	VC QU	Ergebnisvoranschlag			Finanzierungsvoranschlag						
			EH	FH	VA 2026	VA 2025	RA 2024	VA 2026	VA 2025	RA 2024		
Finanzierungstätigkeit												
SU 35			Summe Einzahlungen aus der Finanzierungstätigkeit					0,00	0,00	0,00		
SU 36			Summe Auszahlungen aus der Finanzierungstätigkeit					0,00	0,00	0,00		
SA4			Saldo (4) Geldfluss aus der Finanzierungstätigkeit (35 – 36)					0,00	0,00	0,00		
SA5			Saldo (5) Geldfluss aus der voranschlagswirksamen Gebarung (Saldo 3 + Saldo 4)					-24.000,00	-19.000,00	-21.346,56		
22	Berufsbildender Unterricht; Anstalten der Bildung für Lehrerinnen und Lehrer sowie Erzieherinnen und Erzieher											
220	Berufsbildende Pflichtschulen											
220000	Berufsbildende Pflichtschulen											
Operative Gebarung												
SU 21 / 31			Summe Erträge / Einzahlungen operative Gebarung			0,00	0,00	0,00	0,00	0,00		
1/220000-751000			Berufsschülerhaltungsbeitrag	2231	3231	26		2.000,00	1.670,00	2.000,00	1.670,00	
SU 22 / 32			Summe Aufwendungen / Auszahlungen operative Gebarung			0,00	2.000,00	1.670,00	0,00	2.000,00	1.670,00	
SA 0 / SA 1			(0) Nettoergebnis (21 - 22) / (1) Geldfluss operative Gebarung (31 – 32)			0,00	-2.000,00	-1.670,00	0,00	-2.000,00	-1.670,00	
SA01			Saldo (01) Haushaltsrücklagen (230 - 240)			0,00	0,00	0,00	0,00	0,00	0,00	
SA00			Saldo (00) Nettoergebnis nach Haushaltsrücklagen (Saldo 0 + Saldo 01)			0,00	-2.000,00	-1.670,00				
Investive Gebarung												
SU 33			Summe Einzahlungen investive Gebarung					0,00	0,00	0,00		
SU 34			Summe Auszahlungen investive Gebarung					0,00	0,00	0,00		
SA2			Saldo (2) Geldfluss aus der Investiven Gebarung (33 – 34)					0,00	0,00	0,00		
SA3			Saldo (3) Nettofinanzierungssaldo (Saldo 1 + Saldo 2)					0,00	-2.000,00	-1.670,00		
Finanzierungstätigkeit												
SU 35			Summe Einzahlungen aus der Finanzierungstätigkeit					0,00	0,00	0,00		
SU 36			Summe Auszahlungen aus der Finanzierungstätigkeit					0,00	0,00	0,00		
SA4			Saldo (4) Geldfluss aus der Finanzierungstätigkeit (35 – 36)					0,00	0,00	0,00		
SA5			Saldo (5) Geldfluss aus der voranschlagswirksamen Gebarung (Saldo 3 + Saldo 4)					0,00	-2.000,00	-1.670,00		
24	Vorschulische Erziehung											
240	Kindergärten											
240000	Kindergarten Neurißhof 1. Gruppe											
Operative Gebarung												
2/240000+808000			Veräußerungen von Waren, Essenbeiträge	2116	3116	16	14.000,00	14.000,00	14.940,07	14.000,00	14.000,00	14.148,16
2/240000+810000			Elternbeiträge	2114	3114	13	24.000,00	20.000,00	20.627,25	24.000,00	20.000,00	19.052,14
2/240000+810100			Erträge aus Stromeinspeisung	2114	3114	13	200,00	200,00		200,00	200,00	

		MVAG		VC QU	Ergebnisvoranschlag			Finanzierungsvoranschlag		
		EH	FH		VA 2026	VA 2025	RA 2024	VA 2026	VA 2025	RA 2024
2/240000+813000	Erträge aus der Auflösung von Investitionszuschüssen (Kapitaltransfers)	2127			4.000,00	2.200,00	2.236,16			
2/240000+816000	Kostenbeiträge (Kostenersätze) für sonstige Leistungen	2114	3114	13	2.000,00		2.125,32	2.000,00		2.125,32
2/240000+817000	Erträge aus der Auflösung von sonstigen Rückstellungen	2117					40,25			
2/240000+861000	Zukunftsfonds, Kinderbetreuung	2121	3121		100.000,00	85.000,00	35.995,48	100.000,00	85.000,00	35.995,48
2/240000+861100	Transfers von Ländern, Landesfonds und Landeskammern	2121	3121		48.700,00			48.700,00		
SU 21 / 31	Summe Erträge / Einzahlungen operative Gebarung				192.900,00	121.400,00	75.964,53	188.900,00	119.200,00	71.321,10
1/240000-400000	geringwertige Wirtschaftsgüter des Anlagevermögens	2221	3221	23	1.500,00	1.500,00	1.159,99	1.500,00	1.500,00	1.159,99
1/240000-402000	Bastel- und Beschäftigungsmaterial	2221	3221	23	2.000,00	2.000,00	1.497,27	2.000,00	2.000,00	1.497,27
1/240000-430000	Ankauf Lebensmittel	2221	3221	23	500,00	500,00	536,36	500,00	500,00	536,36
1/240000-454000	Reinigungsmittel	2221	3221	23	1.000,00	1.000,00	1.059,32	1.000,00	1.000,00	1.059,32
1/240000-456000	Schreib-, Zeichen- u. Sonst. Büromittel	2221	3221	23	800,00	800,00	432,38	800,00	800,00	432,38
1/240000-459000	Sonstige Verbrauchsgüter	2221	3221	23	400,00	400,00	439,76	400,00	400,00	439,76
1/240000-511000	Bezüge für Vb der Besoldungsgruppe li	2211	3211	20	52.000,00	44.300,00	44.528,71	52.000,00	44.300,00	44.528,71
1/240000-523000	Bezüge Aushilfsarbeiterinnen	2211	3211	20	2.000,00	2.000,00	4.186,68	2.000,00	2.000,00	4.186,68
1/240000-565000	Mehrleistungsvergütungen	2211	3211	20			33,64			33,64
1/240000-569000	Sonstige Nebengebühren	2211	3211	20	100,00	100,00	89,26	100,00	100,00	89,26
1/240000-580000	Dgb fuer Familienbeihilfen	2212	3212	20	2.100,00	1.800,00	1.795,77	2.100,00	1.800,00	1.795,77
1/240000-582000	Dgb zur Sozialversicherung	2212	3212	20	12.200,00	9.700,00	10.367,64	12.200,00	9.700,00	10.367,64
1/240000-592000	Dotierung von Rückstellungen für Jubiläumszuwendungen	2214			700,00	300,00	1.049,38			
1/240000-600000	Strom, Gas, Wasser, Müll	2222	3222	24	6.000,00	5.500,00	2.725,17	6.000,00	5.500,00	2.725,17
1/240000-614000	Instandhaltung Von Gebäuden	2224	3224	24	4.000,00	4.000,00	4.735,56	4.000,00	4.000,00	4.735,56
1/240000-620000	Transportkosten	2222	3222	24	300,00	300,00		300,00	300,00	
1/240000-631000	Telefon, Telegraf, Telex	2222	3222	24	500,00	500,00	676,00	500,00	500,00	676,00
1/240000-650000	Zinsen für Finanzschulden in Euro	2241	3241		20.600,00	18.000,00		20.600,00	18.000,00	
1/240000-670000	Versicherungen	2222	3222	24	2.200,00	1.900,00	1.963,72	2.200,00	1.900,00	1.963,72
1/240000-680000	Planmäßige Abschreibung	2226			14.100,00	14.100,00	15.038,64			
1/240000-711000	Gebühren für die Benützung von Gemeindeeinrichtungen und Anlagen gemäß FAG	2225	3225	24	2.100,00	2.100,00	2.083,36	2.100,00	2.100,00	2.083,36
1/240000-723000	Amtspauschalien und Repräsentationsaufwendungen	2225	3225	24	300,00	300,00	135,00	300,00	300,00	135,00
1/240000-728000	Kindergarten Neurisshof Essen und Milch	2225	3225	24	14.000,00	14.000,00	15.625,15	14.000,00	14.000,00	15.625,15
1/240000-728030	Reinigungsdienstleistungen	2225	3225	24	700,00	500,00	597,20	700,00	500,00	597,20
1/240000-728100	Personalkostenersätze	2225	3225	24	2.000,00	2.000,00	1.296,00	2.000,00	2.000,00	1.996,00

		MVAG		VC QU	Ergebnisvoranschlag			Finanzierungsvoranschlag		
		EH	FH		VA 2026	VA 2025	RA 2024	VA 2026	VA 2025	RA 2024
1/240000-729000	Sonstige Aufwendungen	2225	3225				114,60			114,60
SU 22 / 32	Summe Aufwendungen / Auszahlungen operative Gebarung				142.100,00	127.600,00	112.166,56	127.300,00	113.200,00	96.778,54
SA 0 / SA 1	(0) Nettoergebnis (21 - 22) / (1) Geldfluss operative Gebarung (31 - 32)				50.800,00	-6.200,00	-36.202,03	61.600,00	6.000,00	-25.457,44
SA01	Saldo (01) Haushaltsrücklagen (230 - 240)				0,00	0,00	0,00	0,00	0,00	0,00
SA00	Saldo (00) Nettoergebnis nach Haushaltsrücklagen (Saldo 0 + Saldo 01)				50.800,00	-6.200,00	-36.202,03			
Investive Gebarung										
6/240000+300742	Kapitaltransfers von Bund, Bundesfonds und Bundeskammern KIG 2025		3331	1				46.000,00		
6/240000+301000	Kapitaltransfers von Ländern, Landesfonds und Landeskammern		3331	1					125.000,00	
2/240000+301000	Kapitaltransfers von Ländern, Landesfonds und Landeskammern, Schul- und Kindergartenfonds		3331	33						5.400,00
SU 33	Summe Einzahlungen investive Gebarung							46.000,00	125.000,00	5.400,00
1/240000-006000	Spielgeräte		3412	2 40						898,00
5/240000-010000	Gebäude und Bauten		3413	1				31.700,00	750.000,00	14.250,48
SU 34	Summe Auszahlungen investive Gebarung							31.700,00	750.000,00	15.148,48
SA2	Saldo (2) Geldfluss aus der Investiven Gebarung (33 - 34)							14.300,00	-625.000,00	-9.748,48
SA3	Saldo (3) Nettofinanzierungssaldo (Saldo 1 + Saldo 2)							75.900,00	-619.000,00	-35.205,92
Finanzierungstätigkeit										
6/240000+346000	Investitionsdarlehen von Finanzunternehmen		3514	1						100.000,00
SU 35	Summe Einzahlungen aus der Finanzierungstätigkeit							0,00	0,00	100.000,00
1/240000-346000	Investitionsdarlehen von Finanzunternehmen		3614					28.800,00	14.000,00	
SU 36	Summe Auszahlungen aus der Finanzierungstätigkeit							28.800,00	14.000,00	0,00
SA4	Saldo (4) Geldfluss aus der Finanzierungstätigkeit (35 - 36)							-28.800,00	-14.000,00	100.000,00
SA5	Saldo (5) Geldfluss aus der voranschlagswirksamen Gebarung (Saldo 3 + Saldo 4)							47.100,00	-633.000,00	64.794,08
240100	Kindergarten Blumau 1. Gruppe									
Operative Gebarung										
2/240100+808000	Veräußerungen von Waren, Essensbeiträge	2116	3116	16	12.500,00	11.000,00	11.218,50	12.500,00	11.000,00	10.913,51
2/240100+810000	Elternbeiträge	2114	3114	13	20.000,00	20.000,00	19.023,87	20.000,00	20.000,00	17.828,45
2/240100+810100	Erträge aus Stomeinspeisung	2114	3114	13	400,00	400,00		400,00	400,00	
2/240100+813000	Erträge aus der Auflösung von Investitionszuschüssen (Kapitaltransfers)	2127			800,00	800,00	800,63			

		MVAG		VC QU	Ergebnisvoranschlag			Finanzierungsvoranschlag		
		EH	FH		VA 2026	VA 2025	RA 2024	VA 2026	VA 2025	RA 2024
2/240100+862000	Transfers von Gemeinden, Gemeindeverbände (ohne marktbestimmte Tätigkeit) und Gemeindefonds	2121	3121	15			6.782,96			6.782,96
SU 21 / 31	Summe Erträge / Einzahlungen operative Gebarung				33.700,00	32.200,00	37.825,96	32.900,00	31.400,00	35.524,92
1/240100-400000	geringwertige Wirtschaftsgüter des Anlagevermögens	2221	3221	23	1.500,00	1.500,00	1.605,45	1.500,00	1.500,00	1.605,45
1/240100-402000	Bastel- und Beschäftigungsmaterial	2221	3221	23	2.000,00	2.000,00	2.045,04	2.000,00	2.000,00	2.045,04
1/240100-430000	Ankauf Lebensmittel	2221	3221	23	500,00	500,00	544,21	500,00	500,00	544,21
1/240100-454000	Reinigungsmittel	2221	3221	23	1.000,00	1.000,00	1.068,47	1.000,00	1.000,00	1.068,47
1/240100-456000	Schreib-, Zeichen- u. Sonst. Büromittel	2221	3221	23	800,00	800,00	233,47	800,00	800,00	235,40
1/240100-459000	Sonstige Verbrauchsgüter	2221	3221	23	400,00	400,00	2.888,84	400,00	400,00	2.888,84
1/240100-511000	Bezüge fuer Vb der Besoldungsgruppe li	2211	3211	20	55.500,00	55.700,00	48.841,54	55.500,00	55.700,00	48.841,54
1/240100-523000	Bezüge Aushilfsarbeiterinnen	2211	3211	20	2.000,00	500,00	5.982,88	2.000,00	500,00	5.982,88
1/240100-565000	Mehrleistungsvergütungen	2211	3211	20			375,72			375,72
1/240100-569000	Studienbeihilfe	2211	3211	20	100,00	100,00	89,26	100,00	100,00	89,26
1/240100-580000	Dgb für Familienbeihilfen	2212	3212	20	2.300,00	2.200,00	2.045,69	2.300,00	2.200,00	2.045,69
1/240100-582000	Dgb zur Sozialversicherung	2212	3212	20	12.000,00	12.100,00	11.213,18	12.000,00	12.100,00	11.213,18
1/240100-592000	Dotierung von Rückstellungen für Jubiläumszuwendungen	2214			600,00	400,00	869,76			
1/240100-600000	Strom, Gas, Wasser, Müll	2222	3222	24	5.500,00	5.500,00	5.249,15	5.500,00	5.500,00	5.249,15
1/240100-614000	Instandhaltung Gebäude und Garten	2224	3224	24	2.000,00	2.000,00	1.771,36	2.000,00	2.000,00	1.904,49
1/240100-620000	Transportkosten	2222	3222	24	200,00	200,00	190,00	200,00	200,00	190,00
1/240100-631000	Telefon, Telegraf, Telex	2222	3222	24	800,00	800,00	833,94	800,00	800,00	833,94
1/240100-670000	Versicherungen	2222	3222	24	800,00	800,00	811,60	800,00	800,00	811,60
1/240100-670100	Beiträge an Abfertigungsversicherung (Abfertigung alt)	2222	3222	24	6.700,00	6.700,00	6.702,14	6.700,00	6.700,00	6.702,14
1/240100-680000	Planmäßige Abschreibung	2226			3.500,00	3.500,00	3.566,24			
1/240100-700000	Miete Kindergarten Blumau	2223	3223	24	12.000,00	12.000,00	11.005,26	12.000,00	12.000,00	11.005,26
1/240100-711000	Gebühren für die Benützung von Gemeindeeinrichtungen und Anlagen gemäß FAG	2225	3225	24	2.700,00	2.700,00	2.926,90	2.700,00	2.700,00	2.926,90
1/240100-723000	Amtspauschalien und Repräsentationsaufwendungen	2225	3225	24	300,00	300,00	120,00	300,00	300,00	120,00
1/240100-728000	Kindergarten Blumau Essen Und Milch	2225	3225	24	12.500,00	12.500,00	12.343,26	12.500,00	12.500,00	12.343,26
1/240100-728030	Reinigungsdienstleistungen	2225	3225	24	700,00	500,00	524,20	700,00	500,00	524,20
1/240100-728100	Personalkostenersätze	2225	3225	24	2.000,00	2.000,00	1.296,00	2.000,00	2.000,00	1.996,00
1/240100-729000	Sonstige Aufwendungen	2225	3225				27,80			27,80
SU 22 / 32	Summe Aufwendungen / Auszahlungen operative Gebarung				128.400,00	126.700,00	125.171,36	124.300,00	122.800,00	121.570,42
SA 0 / SA 1	(0) Nettoergebnis (21 - 22) / (1) Geldfluss operative Gebarung (31 - 32)				-94.700,00	-94.500,00	-87.345,40	-91.400,00	-91.400,00	-86.045,50
SA01	Saldo (01) Haushaltsrücklagen (230 - 240)				0,00	0,00	0,00	0,00	0,00	0,00

	MVAG	VC QU	Ergebnisvoranschlag			Finanzierungsvoranschlag						
			EH	FH	VA 2026	VA 2025	RA 2024	VA 2026	VA 2025	RA 2024		
SA00			Saldo (00) Nettoergebnis nach Haushaltsrücklagen (Saldo 0 + Saldo 01)			-94.700,00	-94.500,00	-87.345,40				
Investive Gebarung												
SU 33			Summe Einzahlungen investive Gebarung						0,00	0,00	0,00	
SU 34			Summe Auszahlungen investive Gebarung						0,00	0,00	0,00	
SA2			Saldo (2) Geldfluss aus der Investiven Gebarung (33 – 34)						0,00	0,00	0,00	
SA3			Saldo (3) Nettofinanzierungssaldo (Saldo 1 + Saldo 2)						-91.400,00	-91.400,00	-86.045,50	
Finanzierungstätigkeit												
SU 35			Summe Einzahlungen aus der Finanzierungstätigkeit						0,00	0,00	0,00	
SU 36			Summe Auszahlungen aus der Finanzierungstätigkeit						0,00	0,00	0,00	
SA4			Saldo (4) Geldfluss aus der Finanzierungstätigkeit (35 – 36)						0,00	0,00	0,00	
SA5			Saldo (5) Geldfluss aus der voranschlagswirksamen Gebarung (Saldo 3 + Saldo 4)						-91.400,00	-91.400,00	-86.045,50	
240200			Kindergärten Blumau 2.Gruppe									
Operative Gebarung												
SU 21 / 31			Summe Erträge / Einzahlungen operative Gebarung			0,00	0,00	0,00	0,00	0,00	0,00	
1/240200-402000			Bastel- Und Beschäftigungsmaterial 2. Gr.	2221	3221	23	2.000,00	2.000,00	852,76	2.000,00	2.000,00	852,76
1/240200-454000			Reinigungsmittel 2. Gr.	2221	3221	23	400,00	400,00	322,00	400,00	400,00	322,00
1/240200-459000			Sonstige Verbrauchsgüter 2. Gr.	2221	3221	23	200,00	200,00		200,00	200,00	
1/240200-511000			Bezüge für VB der Besoldungsgruppe II 2. Gr.	2211	3211	20	35.200,00	34.000,00	32.851,00	35.200,00	34.000,00	32.851,00
1/240200-580000			DGB zur Familienbeihilfe 2. Gr.	2212	3212	20	1.300,00	1.200,00	1.215,48	1.300,00	1.200,00	1.215,48
1/240200-582000			DGB zur Sozialversicherung 2. Gr.	2212	3212	20	7.500,00	7.200,00	7.029,08	7.500,00	7.200,00	7.029,08
1/240200-592000			Dotierung von Rückstellungen für Jubiläumszuwendungen	2214			900,00	800,00	887,69			
1/240200-728100			Personalkostenersätze	2225	3225	24	2.000,00	2.000,00	2.054,00	2.000,00	2.000,00	2.054,00
SU 22 / 32			Summe Aufwendungen / Auszahlungen operative Gebarung				49.500,00	47.800,00	45.212,01	48.600,00	47.000,00	44.324,32
SA 0 / SA 1			(0) Nettoergebnis (21 - 22) / (1) Geldfluss operative Gebarung (31 – 32)				-49.500,00	-47.800,00	-45.212,01	-48.600,00	-47.000,00	-44.324,32
SA01			Saldo (01) Haushaltsrücklagen (230 - 240)				0,00	0,00	0,00	0,00	0,00	0,00
SA00			Saldo (00) Nettoergebnis nach Haushaltsrücklagen (Saldo 0 + Saldo 01)				-49.500,00	-47.800,00	-45.212,01			
Investive Gebarung												
SU 33			Summe Einzahlungen investive Gebarung						0,00	0,00	0,00	
SU 34			Summe Auszahlungen investive Gebarung						0,00	0,00	0,00	
SA2			Saldo (2) Geldfluss aus der Investiven Gebarung (33 – 34)						0,00	0,00	0,00	
SA3			Saldo (3) Nettofinanzierungssaldo (Saldo 1 + Saldo 2)						-48.600,00	-47.000,00	-44.324,32	
Finanzierungstätigkeit												
SU 35			Summe Einzahlungen aus der Finanzierungstätigkeit						0,00	0,00	0,00	
SU 36			Summe Auszahlungen aus der Finanzierungstätigkeit						0,00	0,00	0,00	

	MVAG	VC	QU	Ergebnisvoranschlag			Finanzierungsvoranschlag			
				EH	FH	VA 2026	VA 2025	RA 2024	VA 2026	VA 2025
SA4								0,00	0,00	0,00
SA5								-48.600,00	-47.000,00	-44.324,32
240300										
Kindergarten Neurißhof 2. Gruppe										
Operative Gebarung										
SU 21 / 31								0,00	0,00	0,00
Summe Erträge / Einzahlungen operative Gebarung								0,00	0,00	0,00
1/240300-402000	Bastel- Und Beschäftigungsmaterial 2.Gr.	2221	3221	23	2.000,00	2.000,00	1.876,55	2.000,00	2.000,00	1.876,55
1/240300-454000	Reinigungsmittel 2.Gruppe	2221	3221	23	400,00	400,00		400,00	400,00	
1/240300-459000	Sonstige Verbrauchsgüter 2.Gruppe	2221	3221	23	200,00	200,00		200,00	200,00	
1/240300-511000	Bezüge Vb 2.Gruppe	2211	3211	20	35.000,00	34.900,00	32.597,32	35.000,00	34.900,00	32.597,32
1/240300-523000	Geldbezüge der nicht ganzjährig beschäftigten Arbeiter	2211	3211	20		600,00			600,00	
1/240300-565000	Mehrleistungsvergütungen	2211	3211	20	300,00	100,00	365,32	300,00	100,00	365,32
1/240300-580000	Dbg für Familienbeihilfen 2.Gruppe	2212	3212	20	1.300,00	1.300,00	1.208,51	1.300,00	1.300,00	1.208,51
1/240300-582000	Dgb zur Sozialversicherung 2. Gruppe	2212	3212	20	7.700,00	7.500,00	7.047,76	7.700,00	7.500,00	7.047,76
1/240300-728100	Personalkostenersätze	2225	3225	24	2.000,00	2.000,00	2.054,00	2.000,00	2.000,00	2.054,00
SU 22 / 32								48.900,00	49.000,00	45.149,46
Summe Aufwendungen / Auszahlungen operative Gebarung					48.900,00	49.000,00	45.149,46	48.900,00	49.000,00	45.149,46
SA 0 / SA 1								-48.900,00	-49.000,00	-45.149,46
(0) Nettoergebnis (21 - 22) / (1) Geldfluss operative Gebarung (31 - 32)					-48.900,00	-49.000,00	-45.149,46	-48.900,00	-49.000,00	-45.149,46
SA01								0,00	0,00	0,00
Saldo (01) Haushaltsrücklagen (230 - 240)					0,00	0,00	0,00	0,00	0,00	0,00
SA00								-48.900,00	-49.000,00	-45.149,46
Saldo (00) Nettoergebnis nach Haushaltsrücklagen (Saldo 0 + Saldo 01)					-48.900,00	-49.000,00	-45.149,46			
Investive Gebarung										
SU 33								0,00	0,00	0,00
Summe Einzahlungen investive Gebarung								0,00	0,00	0,00
SU 34								0,00	0,00	0,00
Summe Auszahlungen investive Gebarung								0,00	0,00	0,00
SA2								0,00	0,00	0,00
Saldo (2) Geldfluss aus der Investiven Gebarung (33 - 34)								0,00	0,00	0,00
SA3								-48.900,00	-49.000,00	-45.149,46
Saldo (3) Nettofinanzierungssaldo (Saldo 1 + Saldo 2)								-48.900,00	-49.000,00	-45.149,46
Finanzierungstätigkeit										
SU 35								0,00	0,00	0,00
Summe Einzahlungen aus der Finanzierungstätigkeit								0,00	0,00	0,00
SU 36								0,00	0,00	0,00
Summe Auszahlungen aus der Finanzierungstätigkeit								0,00	0,00	0,00
SA4								0,00	0,00	0,00
Saldo (4) Geldfluss aus der Finanzierungstätigkeit (35 - 36)								0,00	0,00	0,00
SA5								-48.900,00	-49.000,00	-45.149,46
Saldo (5) Geldfluss aus der voranschlagswirksamen Gebarung (Saldo 3 + Saldo 4)								-48.900,00	-49.000,00	-45.149,46
240400										
Tagesbetreuungseinrichtung										
Operative Gebarung										
SU 21 / 31								3.100,00	2.900,00	2.916,22
Summe Erträge / Einzahlungen operative Gebarung					3.100,00	2.900,00	2.916,22	200,00	0,00	0,00
2/240400+810100	Erträge aus Stromeinspeisung	2114	3114	13	200,00			200,00		
2/240400+813000	Erträge aus der Auflösung von Investitionszuschüssen (Kapitaltransfers)		2127		2.900,00	2.900,00	2.916,22			
1/240400-400000	Geringwertige Wirtschaftsgüter (GWG)	2221	3221	23			668,38			668,38

		MVAG		VC QU	Ergebnisvoranschlag			Finanzierungsvoranschlag		
		EH	FH		VA 2026	VA 2025	RA 2024	VA 2026	VA 2025	RA 2024
1/240400-600000	Strom, Gas, Wasser, Müll	2222	3222	24	7.000,00	7.500,00	8.778,95	7.000,00	7.500,00	8.778,95
1/240400-614000	Instandhalt. Gebäude	2224	3224	24	1.000,00	1.000,00		1.000,00	1.000,00	
1/240400-631000	Telefon, Telegraf, Telex	2222	3222	24	400,00	400,00	193,55	400,00	400,00	193,55
1/240400-670000	Versicherungen	2222	3222	24	600,00	600,00	557,20	600,00	600,00	557,20
1/240400-680000	Planmäßige Abschreibung	2226			7.700,00	7.800,00	7.798,87			
1/240400-711000	Gebühren für die Benützung von Gemeindeeinrichtungen und Anlagen gemäß FAG	2225	3225	24	1.500,00	1.500,00	1.475,49	1.500,00	1.500,00	1.505,19
1/240400-728100	Personalkostenersätze	2225	3225	24	65.000,00	60.000,00	73.036,00	65.000,00	60.000,00	73.036,00
1/240400-729000	Sonstige Aufwendungen	2225	3225				28,60			28,60
SU 22 / 32	Summe Aufwendungen / Auszahlungen operative Gebarung				83.200,00	78.800,00	92.537,04	75.500,00	71.000,00	84.767,87
SA 0 / SA 1	(0) Nettoergebnis (21 - 22) / (1) Geldfluss operative Gebarung (31 - 32)				-80.100,00	-75.900,00	-89.620,82	-75.300,00	-71.000,00	-84.767,87
SA01	Saldo (01) Haushaltsrücklagen (230 - 240)				0,00	0,00	0,00	0,00	0,00	0,00
SA00	Saldo (00) Nettoergebnis nach Haushaltsrücklagen (Saldo 0 + Saldo 01)				-80.100,00	-75.900,00	-89.620,82			
Investive Gebarung										
SU 33	Summe Einzahlungen investive Gebarung							0,00	0,00	0,00
SU 34	Summe Auszahlungen investive Gebarung							0,00	0,00	0,00
SA2	Saldo (2) Geldfluss aus der Investiven Gebarung (33 - 34)							0,00	0,00	0,00
SA3	Saldo (3) Nettofinanzierungssaldo (Saldo 1 + Saldo 2)							-75.300,00	-71.000,00	-84.767,87
Finanzierungstätigkeit										
SU 35	Summe Einzahlungen aus der Finanzierungstätigkeit							0,00	0,00	0,00
SU 36	Summe Auszahlungen aus der Finanzierungstätigkeit							0,00	0,00	0,00
SA4	Saldo (4) Geldfluss aus der Finanzierungstätigkeit (35 - 36)							0,00	0,00	0,00
SA5	Saldo (5) Geldfluss aus der voranschlagswirksamen Gebarung (Saldo 3 + Saldo 4)							-75.300,00	-71.000,00	-84.767,87
240500	Tagesbetreuungseinrichtung Neurißhof									
Operative Gebarung										
SU 21 / 31	Summe Erträge / Einzahlungen operative Gebarung				0,00	0,00	0,00	0,00	0,00	0,00
1/240500-680000	Planmäßige Abschreibung	2226			300,00					
1/240500-728100	Entgelte für sonstige Leistungen	2225	3225		65.000,00			65.000,00		
SU 22 / 32	Summe Aufwendungen / Auszahlungen operative Gebarung				65.300,00	0,00	0,00	65.000,00	0,00	0,00
SA 0 / SA 1	(0) Nettoergebnis (21 - 22) / (1) Geldfluss operative Gebarung (31 - 32)				-65.300,00	0,00	0,00	-65.000,00	0,00	0,00
SA01	Saldo (01) Haushaltsrücklagen (230 - 240)				0,00	0,00	0,00	0,00	0,00	0,00
SA00	Saldo (00) Nettoergebnis nach Haushaltsrücklagen (Saldo 0 + Saldo 01)				-65.300,00	0,00	0,00			
Investive Gebarung										
SU 33	Summe Einzahlungen investive Gebarung							0,00	0,00	0,00
SU 34	Summe Auszahlungen investive Gebarung							0,00	0,00	0,00
SA2	Saldo (2) Geldfluss aus der Investiven Gebarung (33 - 34)							0,00	0,00	0,00

		MVAG VC QU			Ergebnisvoranschlag			Finanzierungsvoranschlag		
		EH	FH		VA 2026	VA 2025	RA 2024	VA 2026	VA 2025	RA 2024
SA3	Saldo (3) Nettofinanzierungssaldo (Saldo 1 + Saldo 2)							-65.000,00	0,00	0,00
Finanzierungstätigkeit										
SU 35	Summe Einzahlungen aus der Finanzierungstätigkeit							0,00	0,00	0,00
SU 36	Summe Auszahlungen aus der Finanzierungstätigkeit							0,00	0,00	0,00
SA4	Saldo (4) Geldfluss aus der Finanzierungstätigkeit (35 – 36)							0,00	0,00	0,00
SA5	Saldo (5) Geldfluss aus der voranschlagswirksamen Gebarung (Saldo 3 + Saldo 4)							-65.000,00	0,00	0,00
25	Außerschulische Jugendberufshilfe									
259	Sonstige Einrichtungen und Maßnahmen									
259000	Sonstige Einrichtungen und Maßnahmen									
Operative Gebarung										
2/259000+808000	Jugendtaxi Gutscheiverkauf	2116	3116	16	500,00	500,00	340,00	500,00	500,00	340,00
SU 21 / 31	Summe Erträge / Einzahlungen operative Gebarung				500,00	500,00	340,00	500,00	500,00	340,00
1/259000-728000	Mobile Jugendarbeit	2225	3225	24	13.300,00	12.700,00	12.658,00	13.300,00	12.700,00	12.658,00
1/259000-757000	Subventionen zur Jugendförderung	2234	3234	27	2.000,00	2.000,00	800,00	2.000,00	2.000,00	800,00
1/259000-757100	Ausgaben Jugendtaxi	2234	3234	27	2.000,00	2.000,00	1.836,00	2.000,00	2.000,00	1.836,00
SU 22 / 32	Summe Aufwendungen / Auszahlungen operative Gebarung				17.300,00	16.700,00	15.294,00	17.300,00	16.700,00	15.294,00
SA 0 / SA 1	(0) Nettoergebnis (21 - 22) / (1) Geldfluss operative Gebarung (31 – 32)				-16.800,00	-16.200,00	-14.954,00	-16.800,00	-16.200,00	-14.954,00
SA01	Saldo (01) Haushaltsrücklagen (230 - 240)				0,00	0,00	0,00	0,00	0,00	0,00
SA00	Saldo (00) Nettoergebnis nach Haushaltsrücklagen (Saldo 0 + Saldo 01)				-16.800,00	-16.200,00	-14.954,00			
Investive Gebarung										
SU 33	Summe Einzahlungen investive Gebarung							0,00	0,00	0,00
SU 34	Summe Auszahlungen investive Gebarung							0,00	0,00	0,00
SA2	Saldo (2) Geldfluss aus der Investiven Gebarung (33 – 34)							0,00	0,00	0,00
SA3	Saldo (3) Nettofinanzierungssaldo (Saldo 1 + Saldo 2)							-16.800,00	-16.200,00	-14.954,00
Finanzierungstätigkeit										
SU 35	Summe Einzahlungen aus der Finanzierungstätigkeit							0,00	0,00	0,00
SU 36	Summe Auszahlungen aus der Finanzierungstätigkeit							0,00	0,00	0,00
SA4	Saldo (4) Geldfluss aus der Finanzierungstätigkeit (35 – 36)							0,00	0,00	0,00
SA5	Saldo (5) Geldfluss aus der voranschlagswirksamen Gebarung (Saldo 3 + Saldo 4)							-16.800,00	-16.200,00	-14.954,00

		MVAG VC QU			Ergebnisvoranschlag			Finanzierungsvoranschlag		
		EH	FH		VA 2026	VA 2025	RA 2024	VA 2026	VA 2025	RA 2024
26	Sport und außerschulische Leibeserziehung									
262	Sportplätze									
262000	Sportplätze									
Operative Gebarung										
2/262000+816000	Kostenbeiträge (Kostensätze) für sonstige Leistungen, Fitmarsch	2114	3114	13	1.000,00	1.000,00		1.000,00	1.000,00	
2/262000+829000	Sonstige Einnahmen - Fitmarsch u. A.	2116	3116	18	500,00	500,00	660,00	500,00	500,00	660,00
SU 21 / 31	Summe Erträge / Einzahlungen operative Gebarung				1.500,00	1.500,00	660,00	1.500,00	1.500,00	660,00
1/262000-680000	Planmäßige Abschreibung	2226			10.900,00	10.900,00	10.946,42			
SU 22 / 32	Summe Aufwendungen / Auszahlungen operative Gebarung				10.900,00	10.900,00	10.946,42	0,00	0,00	0,00
SA 0 / SA 1	(0) Nettoergebnis (21 - 22) / (1) Geldfluss operative Gebarung (31 - 32)				-9.400,00	-9.400,00	-10.286,42	1.500,00	1.500,00	660,00
SA01	Saldo (01) Haushaltsrücklagen (230 - 240)				0,00	0,00	0,00	0,00	0,00	0,00
SA00	Saldo (00) Nettoergebnis nach Haushaltsrücklagen (Saldo 0 + Saldo 01)				-9.400,00	-9.400,00	-10.286,42			
Investive Gebarung										
SU 33	Summe Einzahlungen investive Gebarung							0,00	0,00	0,00
1/262000-040000	Sportplätze - Sportausrüstung		3414	2 41					1.000,00	
SU 34	Summe Auszahlungen investive Gebarung							0,00	1.000,00	0,00
SA2	Saldo (2) Geldfluss aus der Investiven Gebarung (33 - 34)							0,00	-1.000,00	0,00
SA3	Saldo (3) Nettofinanzierungssaldo (Saldo 1 + Saldo 2)							1.500,00	500,00	660,00
Finanzierungstätigkeit										
SU 35	Summe Einzahlungen aus der Finanzierungstätigkeit							0,00	0,00	0,00
SU 36	Summe Auszahlungen aus der Finanzierungstätigkeit							0,00	0,00	0,00
SA4	Saldo (4) Geldfluss aus der Finanzierungstätigkeit (35 - 36)							0,00	0,00	0,00
SA5	Saldo (5) Geldfluss aus der voranschlagswirksamen Gebarung (Saldo 3 + Saldo 4)							1.500,00	500,00	660,00
269	Sonstige Einrichtungen und Maßnahmen									
269000	Sonstige Einrichtungen und Maßnahmen									
Operative Gebarung										
SU 21 / 31	Summe Erträge / Einzahlungen operative Gebarung				0,00	0,00	0,00	0,00	0,00	0,00
1/269000-670000	Versicherungen	2222	3222	24	1.000,00	1.000,00	1.035,96	1.000,00	1.000,00	1.035,96
1/269000-757000	Subventionen an Sportvereine	2234	3234	27	3.000,00	3.000,00	1.600,00	3.000,00	3.000,00	1.600,00
SU 22 / 32	Summe Aufwendungen / Auszahlungen operative Gebarung				4.000,00	4.000,00	2.635,96	4.000,00	4.000,00	2.635,96
SA 0 / SA 1	(0) Nettoergebnis (21 - 22) / (1) Geldfluss operative Gebarung (31 - 32)				-4.000,00	-4.000,00	-2.635,96	-4.000,00	-4.000,00	-2.635,96
SA01	Saldo (01) Haushaltsrücklagen (230 - 240)				0,00	0,00	0,00	0,00	0,00	0,00
SA00	Saldo (00) Nettoergebnis nach Haushaltsrücklagen (Saldo 0 + Saldo 01)				-4.000,00	-4.000,00	-2.635,96			
Investive Gebarung										
SU 33	Summe Einzahlungen investive Gebarung							0,00	0,00	0,00

	MVAG	VC QU	Ergebnisvoranschlag			Finanzierungsvoranschlag				
			EH	FH	VA 2026	VA 2025	RA 2024	VA 2026	VA 2025	RA 2024
SU 34								0,00	0,00	0,00
SA2								0,00	0,00	0,00
SA3								-4.000,00	-4.000,00	-2.635,96
Finanzierungstätigkeit										
SU 35								0,00	0,00	0,00
SU 36								0,00	0,00	0,00
SA4								0,00	0,00	0,00
SA5								-4.000,00	-4.000,00	-2.635,96
28										
282										
282000										
Operative Gebarung										
SU 21 / 31					0,00	0,00	0,00	0,00	0,00	0,00
1/282000-768000					600,00	600,00		600,00	600,00	
SU 22 / 32					600,00	600,00	0,00	600,00	600,00	0,00
SA 0 / SA 1					-600,00	-600,00	0,00	-600,00	-600,00	0,00
SA01					0,00	0,00	0,00	0,00	0,00	0,00
SA00					-600,00	-600,00	0,00			
Investive Gebarung										
SU 33								0,00	0,00	0,00
SU 34								0,00	0,00	0,00
SA2								0,00	0,00	0,00
SA3								-600,00	-600,00	0,00
Finanzierungstätigkeit										
SU 35								0,00	0,00	0,00
SU 36								0,00	0,00	0,00
SA4								0,00	0,00	0,00
SA5								-600,00	-600,00	0,00

	MVAG	VC	QU	Ergebnisvoranschlag			Finanzierungsvoranschlag		
				EH	FH	VA 2026	VA 2025	RA 2024	VA 2026
3 Kunst, Kultur und Kultus									
32	Musik und darstellende Kunst								
320	Ausbildung in Musik und darstellender Kunst								
320000	Ausbildung in Musik u. darst. Kunst								
Operative Gebarung									
SU 21 / 31	Summe Erträge / Einzahlungen operative Gebarung			0,00	0,00	0,00	0,00	0,00	0,00
1/320000-757000	Subvention Musikschule Teesdorf	2234	3234	27	2.500,00	2.500,00	1.760,00	2.500,00	1.760,00
SU 22 / 32	Summe Aufwendungen / Auszahlungen operative Gebarung			2.500,00	2.500,00	1.760,00	2.500,00	2.500,00	1.760,00
SA 0 / SA 1	(0) Nettoergebnis (21 - 22) / (1) Geldfluss operative Gebarung (31 - 32)			-2.500,00	-2.500,00	-1.760,00	-2.500,00	-2.500,00	-1.760,00
SA01	Saldo (01) Haushaltsrücklagen (230 - 240)			0,00	0,00	0,00	0,00	0,00	0,00
SA00	Saldo (00) Nettoergebnis nach Haushaltsrücklagen (Saldo 0 + Saldo 01)			-2.500,00	-2.500,00	-1.760,00			
Investive Gebarung									
SU 33	Summe Einzahlungen investive Gebarung						0,00	0,00	0,00
SU 34	Summe Auszahlungen investive Gebarung						0,00	0,00	0,00
SA2	Saldo (2) Geldfluss aus der Investiven Gebarung (33 - 34)						0,00	0,00	0,00
SA3	Saldo (3) Nettofinanzierungssaldo (Saldo 1 + Saldo 2)						-2.500,00	-2.500,00	-1.760,00
Finanzierungstätigkeit									
SU 35	Summe Einzahlungen aus der Finanzierungstätigkeit						0,00	0,00	0,00
SU 36	Summe Auszahlungen aus der Finanzierungstätigkeit						0,00	0,00	0,00
SA4	Saldo (4) Geldfluss aus der Finanzierungstätigkeit (35 - 36)						0,00	0,00	0,00
SA5	Saldo (5) Geldfluss aus der voranschlagswirksamen Gebarung (Saldo 3 + Saldo 4)						-2.500,00	-2.500,00	-1.760,00
321	Einrichtungen der Musikpflege								
321000	Einrichtungen der Musikpflege								
Operative Gebarung									
SU 21 / 31	Summe Erträge / Einzahlungen operative Gebarung			0,00	0,00	0,00	0,00	0,00	0,00
1/321000-757000	Zuschüsse an Musikkapelle	2234	3234	27	500,00	500,00	520,00	500,00	520,00
SU 22 / 32	Summe Aufwendungen / Auszahlungen operative Gebarung			500,00	500,00	520,00	500,00	500,00	520,00
SA 0 / SA 1	(0) Nettoergebnis (21 - 22) / (1) Geldfluss operative Gebarung (31 - 32)			-500,00	-500,00	-520,00	-500,00	-500,00	-520,00
SA01	Saldo (01) Haushaltsrücklagen (230 - 240)			0,00	0,00	0,00	0,00	0,00	0,00
SA00	Saldo (00) Nettoergebnis nach Haushaltsrücklagen (Saldo 0 + Saldo 01)			-500,00	-500,00	-520,00			
Investive Gebarung									
SU 33	Summe Einzahlungen investive Gebarung						0,00	0,00	0,00
SU 34	Summe Auszahlungen investive Gebarung						0,00	0,00	0,00
SA2	Saldo (2) Geldfluss aus der Investiven Gebarung (33 - 34)						0,00	0,00	0,00
SA3	Saldo (3) Nettofinanzierungssaldo (Saldo 1 + Saldo 2)						-500,00	-500,00	-520,00

	MVAG	VC QU	Ergebnisvoranschlag			Finanzierungsvoranschlag				
			EH	FH	VA 2026	VA 2025	RA 2024	VA 2026	VA 2025	RA 2024
Finanzierungstätigkeit										
SU 35			Summe Einzahlungen aus der Finanzierungstätigkeit					0,00	0,00	0,00
SU 36			Summe Auszahlungen aus der Finanzierungstätigkeit					0,00	0,00	0,00
SA4			Saldo (4) Geldfluss aus der Finanzierungstätigkeit (35 – 36)					0,00	0,00	0,00
SA5			Saldo (5) Geldfluss aus der voranschlagswirksamen Gebarung (Saldo 3 + Saldo 4)					-500,00	-500,00	-520,00
325	Festspiele									
325000	Festspiele									
Operative Gebarung										
SU 21 / 31			Summe Erträge / Einzahlungen operative Gebarung			0,00	0,00	0,00	0,00	0,00
1/325000-728000			Kartenankauf Oper	2225	3225			2.527,10		2.527,10
1/325000-728400			Open Air	2225	3225	24	3.000,00	3.000,00	7.245,33	3.000,00 3.000,00 7.245,33
SU 22 / 32			Summe Aufwendungen / Auszahlungen operative Gebarung			3.000,00	3.000,00	9.772,43	3.000,00	3.000,00 9.772,43
SA 0 / SA 1			(0) Nettoergebnis (21 - 22) / (1) Geldfluss operative Gebarung (31 – 32)			-3.000,00	-3.000,00	-9.772,43	-3.000,00	-3.000,00 -9.772,43
SA01			Saldo (01) Haushaltsrücklagen (230 - 240)			0,00	0,00	0,00	0,00	0,00
SA00			Saldo (00) Nettoergebnis nach Haushaltsrücklagen (Saldo 0 + Saldo 01)			-3.000,00	-3.000,00	-9.772,43		
Investive Gebarung										
SU 33			Summe Einzahlungen investive Gebarung					0,00	0,00	0,00
SU 34			Summe Auszahlungen investive Gebarung					0,00	0,00	0,00
SA2			Saldo (2) Geldfluss aus der Investiven Gebarung (33 – 34)					0,00	0,00	0,00
SA3			Saldo (3) Nettofinanzierungssaldo (Saldo 1 + Saldo 2)					-3.000,00	-3.000,00	-9.772,43
Finanzierungstätigkeit										
SU 35			Summe Einzahlungen aus der Finanzierungstätigkeit					0,00	0,00	0,00
SU 36			Summe Auszahlungen aus der Finanzierungstätigkeit					0,00	0,00	0,00
SA4			Saldo (4) Geldfluss aus der Finanzierungstätigkeit (35 – 36)					0,00	0,00	0,00
SA5			Saldo (5) Geldfluss aus der voranschlagswirksamen Gebarung (Saldo 3 + Saldo 4)					-3.000,00	-3.000,00	-9.772,43
36	Heimatspflege									
360	Heimatsmuseen									
360000	Heimatsmuseen									
Operative Gebarung										
6/360000+899000			Entnahmen aus Verrechnungsrücklagen	2116	1		33.200,00	50.000,00		
			zwischen operativer Gebarung und Projekten							
SU 21 / 31			Summe Erträge / Einzahlungen operative Gebarung			33.200,00	50.000,00	0,00	0,00	0,00 0,00
1/360000-600000			Energiebezüge	2222	3222	24	100,00	100,00	100,00	100,00
1/360000-670000			Versicherungen	2222	3222	24	700,00	600,00	616,68	700,00 600,00 616,68

		MVAG		VC QU	Ergebnisvoranschlag			Finanzierungsvoranschlag		
		EH	FH		VA 2026	VA 2025	RA 2024	VA 2026	VA 2025	RA 2024
1/360000-680000	Planmäßige Abschreibung	2226			300,00	300,00	256,50			
1/360000-710000	Öffentliche Abgaben, ohne Gebühren gemäß FAG	2225	3225	24		100,00	119,89		100,00	119,89
1/360000-711000	Gebühren für die Benützung von Gemeindeeinrichtungen und -anlagen gemäß FAG	2225	3225		100,00	100,00	148,50	100,00	100,00	118,80
SU 22 / 32	Summe Aufwendungen / Auszahlungen operative Gebarung				1.200,00	1.200,00	1.141,57	900,00	900,00	855,37
SA 0 / SA 1	(0) Nettoergebnis (21 - 22) / (1) Geldfluss operative Gebarung (31 - 32)				32.000,00	48.800,00	-1.141,57	-900,00	-900,00	-855,37
SA01	Saldo (01) Haushaltsrücklagen (230 - 240)				0,00	0,00	0,00	0,00	0,00	0,00
SA00	Saldo (00) Nettoergebnis nach Haushaltsrücklagen (Saldo 0 + Saldo 01)				32.000,00	48.800,00	-1.141,57			
Investive Gebarung										
SU 33	Summe Einzahlungen investive Gebarung							0,00	0,00	0,00
SU 34	Summe Auszahlungen investive Gebarung							0,00	0,00	0,00
SA2	Saldo (2) Geldfluss aus der Investiven Gebarung (33 - 34)							0,00	0,00	0,00
SA3	Saldo (3) Nettofinanzierungssaldo (Saldo 1 + Saldo 2)							-900,00	-900,00	-855,37
Finanzierungstätigkeit										
SU 35	Summe Einzahlungen aus der Finanzierungstätigkeit							0,00	0,00	0,00
SU 36	Summe Auszahlungen aus der Finanzierungstätigkeit							0,00	0,00	0,00
SA4	Saldo (4) Geldfluss aus der Finanzierungstätigkeit (35 - 36)							0,00	0,00	0,00
SA5	Saldo (5) Geldfluss aus der voranschlagswirksamen Gebarung (Saldo 3 + Saldo 4)							-900,00	-900,00	-855,37
360100	Sanierung Heimatmuseum, Kirche Blumau									
Operative Gebarung										
6/360100+871000	Kapitaltransfers aus Gemeinde-Bedarfszuweisungsmittel	2121	3121	1 33		70.000,00	40.000,00		70.000,00	40.000,00
SU 21 / 31	Summe Erträge / Einzahlungen operative Gebarung				0,00	70.000,00	40.000,00	0,00	70.000,00	40.000,00
SU 22 / 32	Summe Aufwendungen / Auszahlungen operative Gebarung				0,00	0,00	0,00	0,00	0,00	0,00
SA 0 / SA 1	(0) Nettoergebnis (21 - 22) / (1) Geldfluss operative Gebarung (31 - 32)				0,00	70.000,00	40.000,00	0,00	70.000,00	40.000,00
SA01	Saldo (01) Haushaltsrücklagen (230 - 240)				0,00	0,00	0,00	0,00	0,00	0,00
SA00	Saldo (00) Nettoergebnis nach Haushaltsrücklagen (Saldo 0 + Saldo 01)				0,00	70.000,00	40.000,00			
Investive Gebarung										
SU 33	Summe Einzahlungen investive Gebarung							0,00	0,00	0,00
5/360100-015000	Kulturgüter unbeweglich		3416	1 40				75.000,00	120.000,00	20.122,12
SU 34	Summe Auszahlungen investive Gebarung							75.000,00	120.000,00	20.122,12
SA2	Saldo (2) Geldfluss aus der Investiven Gebarung (33 - 34)							-75.000,00	-120.000,00	-20.122,12
SA3	Saldo (3) Nettofinanzierungssaldo (Saldo 1 + Saldo 2)							-75.000,00	-50.000,00	19.877,88
Finanzierungstätigkeit										
SU 35	Summe Einzahlungen aus der Finanzierungstätigkeit							0,00	0,00	0,00
SU 36	Summe Auszahlungen aus der Finanzierungstätigkeit							0,00	0,00	0,00

		MVAG VC QU			Ergebnisvoranschlag			Finanzierungsvoranschlag		
		EH	FH		VA 2026	VA 2025	RA 2024	VA 2026	VA 2025	RA 2024
SA4	Saldo (4) Geldfluss aus der Finanzierungstätigkeit (35 – 36)							0,00	0,00	0,00
SA5	Saldo (5) Geldfluss aus der voranschlagswirksamen Gebarung (Saldo 3 + Saldo 4)							-75.000,00	-50.000,00	19.877,88
362	Denkmalpflege									
362000	Denkmalpflege									
Operative Gebarung										
SU 21 / 31	Summe Erträge / Einzahlungen operative Gebarung				0,00	0,00	0,00	0,00	0,00	0,00
1/362000-619000	Instandhaltung von Denkmälern	2224	3224	24	400,00	400,00	3.680,76	400,00	400,00	3.680,76
SU 22 / 32	Summe Aufwendungen / Auszahlungen operative Gebarung				400,00	400,00	3.680,76	400,00	400,00	3.680,76
SA 0 / SA 1	(0) Nettoergebnis (21 - 22) / (1) Geldfluss operative Gebarung (31 – 32)				-400,00	-400,00	-3.680,76	-400,00	-400,00	-3.680,76
SA01	Saldo (01) Haushaltsrücklagen (230 - 240)				0,00	0,00	0,00	0,00	0,00	0,00
SA00	Saldo (00) Nettoergebnis nach Haushaltsrücklagen (Saldo 0 + Saldo 01)				-400,00	-400,00	-3.680,76			
Investive Gebarung										
SU 33	Summe Einzahlungen investive Gebarung							0,00	0,00	0,00
SU 34	Summe Auszahlungen investive Gebarung							0,00	0,00	0,00
SA2	Saldo (2) Geldfluss aus der Investiven Gebarung (33 – 34)							0,00	0,00	0,00
SA3	Saldo (3) Nettofinanzierungssaldo (Saldo 1 + Saldo 2)							-400,00	-400,00	-3.680,76
Finanzierungstätigkeit										
SU 35	Summe Einzahlungen aus der Finanzierungstätigkeit							0,00	0,00	0,00
SU 36	Summe Auszahlungen aus der Finanzierungstätigkeit							0,00	0,00	0,00
SA4	Saldo (4) Geldfluss aus der Finanzierungstätigkeit (35 – 36)							0,00	0,00	0,00
SA5	Saldo (5) Geldfluss aus der voranschlagswirksamen Gebarung (Saldo 3 + Saldo 4)							-400,00	-400,00	-3.680,76
363	Altstadterhaltung und Ortsbildpflege									
363000	Altstadterhaltung und. Ortsbildpflege									
Operative Gebarung										
SU 21 / 31	Summe Erträge / Einzahlungen operative Gebarung				0,00	0,00	0,00	0,00	0,00	0,00
1/363000-459000	Blumen / Blumenschmuck	2221	3221	23	3.000,00	5.000,00	3.174,05	3.000,00	5.000,00	3.174,05
1/363000-511000	Bezüge für VB der Besoldungsgruppe II	2211	3211	20	32.800,00	32.400,00	31.852,29	32.800,00	32.400,00	31.852,29
1/363000-565000	Mehrleistungsvergütungen	2211	3211	20	100,00	100,00	51,62	100,00	100,00	51,62
1/363000-569000	Sonstige Nebengebühren	2211	3211	20	1.000,00	1.100,00	714,00	1.000,00	1.100,00	714,00
1/363000-580000	DGB zur Familienbeihilfe	2212	3212	20	1.300,00	1.300,00	1.206,90	1.300,00	1.300,00	1.206,90
1/363000-582000	Sonstige Dienstgeberbeiträge zur sozialen Sicherheit	2212	3212	20	6.800,00	6.700,00	6.882,24	6.800,00	6.700,00	6.882,24
1/363000-592000	Dotierung von Rückstellungen für Jubiläumszuwendungen	2214			500,00	600,00	924,91			
1/363000-680000	Planmäßige Abschreibung	2226			700,00	700,00	669,70			
1/363000-728000	Ortsbildpflege (Grünpflege)	2225	3225	24	40.000,00	40.000,00	72.197,24	40.000,00	40.000,00	77.233,24

	MVAG	VC	QU	Ergebnisvoranschlag			Finanzierungsvoranschlag			
				EH	FH	VA 2026	VA 2025	RA 2024	VA 2026	VA 2025
1/363000-729000	Ortsbildpflege/Sonst.Ausg.	2225	3225	24	500,00	500,00	804,73	500,00	500,00	804,73
SU 22 / 32	Summe Aufwendungen / Auszahlungen operative Gebarung				86.700,00	88.400,00	118.477,68	85.500,00	87.100,00	121.919,07
SA 0 / SA 1	(0) Nettoergebnis (21 - 22) / (1) Geldfluss operative Gebarung (31 - 32)				-86.700,00	-88.400,00	-118.477,68	-85.500,00	-87.100,00	-121.919,07
SA01	Saldo (01) Haushaltsrücklagen (230 - 240)				0,00	0,00	0,00	0,00	0,00	0,00
SA00	Saldo (00) Nettoergebnis nach Haushaltsrücklagen (Saldo 0 + Saldo 01)				-86.700,00	-88.400,00	-118.477,68			
Investive Gebarung										
SU 33	Summe Einzahlungen investive Gebarung							0,00	0,00	0,00
SU 34	Summe Auszahlungen investive Gebarung							0,00	0,00	0,00
SA2	Saldo (2) Geldfluss aus der Investiven Gebarung (33 - 34)							0,00	0,00	0,00
SA3	Saldo (3) Nettofinanzierungssaldo (Saldo 1 + Saldo 2)							-85.500,00	-87.100,00	-121.919,07
Finanzierungstätigkeit										
SU 35	Summe Einzahlungen aus der Finanzierungstätigkeit							0,00	0,00	0,00
SU 36	Summe Auszahlungen aus der Finanzierungstätigkeit							0,00	0,00	0,00
SA4	Saldo (4) Geldfluss aus der Finanzierungstätigkeit (35 - 36)							0,00	0,00	0,00
SA5	Saldo (5) Geldfluss aus der voranschlagswirksamen Gebarung (Saldo 3 + Saldo 4)							-85.500,00	-87.100,00	-121.919,07
369	Sonstige Einrichtungen und Maßnahmen									
369000	Sonstige Einrichtungen und Maßnahmen									
Operative Gebarung										
SU 21 / 31	Summe Erträge / Einzahlungen operative Gebarung				0,00	0,00	0,00	0,00	0,00	0,00
1/369000-728000	Brauchtum - Feste / Feiern	2225	3225	24	10.000,00	10.000,00	15.154,67	10.000,00	10.000,00	15.154,67
SU 22 / 32	Summe Aufwendungen / Auszahlungen operative Gebarung				10.000,00	10.000,00	15.154,67	10.000,00	10.000,00	15.154,67
SA 0 / SA 1	(0) Nettoergebnis (21 - 22) / (1) Geldfluss operative Gebarung (31 - 32)				-10.000,00	-10.000,00	-15.154,67	-10.000,00	-10.000,00	-15.154,67
SA01	Saldo (01) Haushaltsrücklagen (230 - 240)				0,00	0,00	0,00	0,00	0,00	0,00
SA00	Saldo (00) Nettoergebnis nach Haushaltsrücklagen (Saldo 0 + Saldo 01)				-10.000,00	-10.000,00	-15.154,67			
Investive Gebarung										
SU 33	Summe Einzahlungen investive Gebarung							0,00	0,00	0,00
SU 34	Summe Auszahlungen investive Gebarung							0,00	0,00	0,00
SA2	Saldo (2) Geldfluss aus der Investiven Gebarung (33 - 34)							0,00	0,00	0,00
SA3	Saldo (3) Nettofinanzierungssaldo (Saldo 1 + Saldo 2)							-10.000,00	-10.000,00	-15.154,67
Finanzierungstätigkeit										
SU 35	Summe Einzahlungen aus der Finanzierungstätigkeit							0,00	0,00	0,00
SU 36	Summe Auszahlungen aus der Finanzierungstätigkeit							0,00	0,00	0,00
SA4	Saldo (4) Geldfluss aus der Finanzierungstätigkeit (35 - 36)							0,00	0,00	0,00
SA5	Saldo (5) Geldfluss aus der voranschlagswirksamen Gebarung (Saldo 3 + Saldo 4)							-10.000,00	-10.000,00	-15.154,67

		MVAG		VC QU	Ergebnisvoranschlag			Finanzierungsvoranschlag		
		EH	FH		VA 2026	VA 2025	RA 2024	VA 2026	VA 2025	RA 2024
39	Kultus									
390	Kirchliche Angelegenheiten									
390000	Kirchliche Angelegenheiten									
Operative Gebarung										
SU 21 / 31	Summe Erträge / Einzahlungen operative Gebarung				0,00	0,00	0,00	0,00	0,00	0,00
1/390000-774000	Subventionen an Religionsgemeinschaften		2231	43	400,00	400,00	800,00			
SU 22 / 32	Summe Aufwendungen / Auszahlungen operative Gebarung				400,00	400,00	800,00	0,00	0,00	0,00
SA 0 / SA 1	(0) Nettoergebnis (21 - 22) / (1) Geldfluss operative Gebarung (31 - 32)				-400,00	-400,00	-800,00	0,00	0,00	0,00
SA01	Saldo (01) Haushaltsrücklagen (230 - 240)				0,00	0,00	0,00	0,00	0,00	0,00
SA00	Saldo (00) Nettoergebnis nach Haushaltsrücklagen (Saldo 0 + Saldo 01)				-400,00	-400,00	-800,00			
Investive Gebarung										
SU 33	Summe Einzahlungen investive Gebarung							0,00	0,00	0,00
1/390000-774000	Subventionen an Religionsgemeinschaften		3431	43				400,00	400,00	800,00
SU 34	Summe Auszahlungen investive Gebarung							400,00	400,00	800,00
SA2	Saldo (2) Geldfluss aus der Investiven Gebarung (33 - 34)							-400,00	-400,00	-800,00
SA3	Saldo (3) Nettofinanzierungssaldo (Saldo 1 + Saldo 2)							-400,00	-400,00	-800,00
Finanzierungstätigkeit										
SU 35	Summe Einzahlungen aus der Finanzierungstätigkeit							0,00	0,00	0,00
SU 36	Summe Auszahlungen aus der Finanzierungstätigkeit							0,00	0,00	0,00
SA4	Saldo (4) Geldfluss aus der Finanzierungstätigkeit (35 - 36)							0,00	0,00	0,00
SA5	Saldo (5) Geldfluss aus der voranschlagswirksamen Gebarung (Saldo 3 + Saldo 4)							-400,00	-400,00	-800,00

		MVAG VC QU			Ergebnisvoranschlag			Finanzierungsvoranschlag		
		EH	FH		VA 2026	VA 2025	RA 2024	VA 2026	VA 2025	RA 2024
4 Soziale Wohlfahrt und Wohnbauförderung										
41	Allgemeine öffentliche Wohlfahrt									
419	Sonstige Einrichtungen und Maßnahmen									
419000	Sonstige Einrichtungen und Maßnahmen									
Operative Gebarung										
SU 21 / 31	Summe Erträge / Einzahlungen operative Gebarung				0,00	0,00	0,00	0,00	0,00	0,00
1/419000-751000	Wohnsitzgemeindebeitrag - Shg	2231	3231	26	48.200,00	22.700,00	26.141,46	48.200,00	22.700,00	26.141,46
1/419000-751100	Sozialhilfeumlage	2231	3231	26	371.000,00	334.000,00	289.116,99	371.000,00	334.000,00	289.116,99
SU 22 / 32	Summe Aufwendungen / Auszahlungen operative Gebarung				419.200,00	356.700,00	315.258,45	419.200,00	356.700,00	315.258,45
SA 0 / SA 1	(0) Nettoergebnis (21 - 22) / (1) Geldfluss operative Gebarung (31 - 32)				-419.200,00	-356.700,00	-315.258,45	-419.200,00	-356.700,00	-315.258,45
SA01	Saldo (01) Haushaltsrücklagen (230 - 240)				0,00	0,00	0,00	0,00	0,00	0,00
SA00	Saldo (00) Nettoergebnis nach Haushaltsrücklagen (Saldo 0 + Saldo 01)				-419.200,00	-356.700,00	-315.258,45			
Investive Gebarung										
SU 33	Summe Einzahlungen investive Gebarung							0,00	0,00	0,00
SU 34	Summe Auszahlungen investive Gebarung							0,00	0,00	0,00
SA2	Saldo (2) Geldfluss aus der Investiven Gebarung (33 - 34)							0,00	0,00	0,00
SA3	Saldo (3) Nettofinanzierungssaldo (Saldo 1 + Saldo 2)							-419.200,00	-356.700,00	-315.258,45
Finanzierungstätigkeit										
SU 35	Summe Einzahlungen aus der Finanzierungstätigkeit							0,00	0,00	0,00
SU 36	Summe Auszahlungen aus der Finanzierungstätigkeit							0,00	0,00	0,00
SA4	Saldo (4) Geldfluss aus der Finanzierungstätigkeit (35 - 36)							0,00	0,00	0,00
SA5	Saldo (5) Geldfluss aus der voranschlagswirksamen Gebarung (Saldo 3 + Saldo 4)							-419.200,00	-356.700,00	-315.258,45
42	Freie Wohlfahrt									
429	Sonstige Einrichtungen und Maßnahmen									
429000	Sonstige Einrichtungen und Maßnahmen									
Operative Gebarung										
SU 21 / 31	Summe Erträge / Einzahlungen operative Gebarung				0,00	0,00	0,00	0,00	0,00	0,00
1/429000-755000	Ausgaben Seniorentaxi	2233	3233	27	2.800,00	2.800,00	3.005,00	2.800,00	2.800,00	3.060,00
1/429000-768000	Freie Wohlfahrt an bed.- Spenden	2234	3234	27	2.000,00	2.000,00	1.551,48	2.000,00	2.000,00	1.551,48
SU 22 / 32	Summe Aufwendungen / Auszahlungen operative Gebarung				4.800,00	4.800,00	4.556,48	4.800,00	4.800,00	4.611,48
SA 0 / SA 1	(0) Nettoergebnis (21 - 22) / (1) Geldfluss operative Gebarung (31 - 32)				-4.800,00	-4.800,00	-4.556,48	-4.800,00	-4.800,00	-4.611,48
SA01	Saldo (01) Haushaltsrücklagen (230 - 240)				0,00	0,00	0,00	0,00	0,00	0,00
SA00	Saldo (00) Nettoergebnis nach Haushaltsrücklagen (Saldo 0 + Saldo 01)				-4.800,00	-4.800,00	-4.556,48			

	MVAG	VC QU	Ergebnisvoranschlag			Finanzierungsvoranschlag					
			EH	FH	VA 2026	VA 2025	RA 2024	VA 2026	VA 2025	RA 2024	
Investive Gebarung											
SU 33			Summe Einzahlungen investive Gebarung					0,00	0,00	0,00	
SU 34			Summe Auszahlungen investive Gebarung					0,00	0,00	0,00	
SA2			Saldo (2) Geldfluss aus der Investiven Gebarung (33 – 34)					0,00	0,00	0,00	
SA3			Saldo (3) Nettofinanzierungssaldo (Saldo 1 + Saldo 2)					-4.800,00	-4.800,00	-4.611,48	
Finanzierungstätigkeit											
SU 35			Summe Einzahlungen aus der Finanzierungstätigkeit					0,00	0,00	0,00	
SU 36			Summe Auszahlungen aus der Finanzierungstätigkeit					0,00	0,00	0,00	
SA4			Saldo (4) Geldfluss aus der Finanzierungstätigkeit (35 – 36)					0,00	0,00	0,00	
SA5			Saldo (5) Geldfluss aus der voranschlagswirksamen Gebarung (Saldo 3 + Saldo 4)					-4.800,00	-4.800,00	-4.611,48	
43 Jugendwohlfahrt											
439 Sonstige Einrichtungen und Maßnahmen											
439000 Sonstige Einrichtungen und Maßnahmen											
Operative Gebarung											
SU 21 / 31			Summe Erträge / Einzahlungen operative Gebarung			0,00	0,00	0,00	0,00	0,00	
1/439000-728000			Ferienaktionen	2225 3225 24	10.000,00	10.000,00	11.232,00	10.000,00	10.000,00	11.232,00	
1/439000-751000			Jugendwohlfahrtsumlage	2231 3231 26	68.000,00	63.000,00	56.971,53	68.000,00	63.000,00	56.971,53	
1/439000-768100			Kostensersatz Betreuungsdienste	2234 3234 27	100,00	100,00	60,00	100,00	100,00	60,00	
SU 22 / 32			Summe Aufwendungen / Auszahlungen operative Gebarung			78.100,00	73.100,00	68.263,53	78.100,00	73.100,00	68.263,53
SA 0 / SA 1			(0) Nettoergebnis (21 - 22) / (1) Geldfluss operative Gebarung (31 – 32)			-78.100,00	-73.100,00	-68.263,53	-78.100,00	-73.100,00	-68.263,53
SA01			Saldo (01) Haushaltsrücklagen (230 - 240)			0,00	0,00	0,00	0,00	0,00	
SA00			Saldo (00) Nettoergebnis nach Haushaltsrücklagen (Saldo 0 + Saldo 01)			-78.100,00	-73.100,00	-68.263,53			
Investive Gebarung											
SU 33			Summe Einzahlungen investive Gebarung					0,00	0,00	0,00	
SU 34			Summe Auszahlungen investive Gebarung					0,00	0,00	0,00	
SA2			Saldo (2) Geldfluss aus der Investiven Gebarung (33 – 34)					0,00	0,00	0,00	
SA3			Saldo (3) Nettofinanzierungssaldo (Saldo 1 + Saldo 2)					-78.100,00	-73.100,00	-68.263,53	
Finanzierungstätigkeit											
SU 35			Summe Einzahlungen aus der Finanzierungstätigkeit					0,00	0,00	0,00	
SU 36			Summe Auszahlungen aus der Finanzierungstätigkeit					0,00	0,00	0,00	
SA4			Saldo (4) Geldfluss aus der Finanzierungstätigkeit (35 – 36)					0,00	0,00	0,00	
SA5			Saldo (5) Geldfluss aus der voranschlagswirksamen Gebarung (Saldo 3 + Saldo 4)					-78.100,00	-73.100,00	-68.263,53	

	MVAG	VC QU	Ergebnisvoranschlag			Finanzierungsvoranschlag				
			EH	FH	VA 2026	VA 2025	RA 2024	VA 2026	VA 2025	RA 2024
46										
469										
469000										
Operative Gebarung										
SU 21 / 31					0,00	0,00	0,00	0,00	0,00	0,00
1/469000-413000					1.000,00	1.000,00	626,40	1.000,00	1.000,00	626,40
SU 22 / 32					1.000,00	1.000,00	626,40	1.000,00	1.000,00	626,40
SA 0 / SA 1					-1.000,00	-1.000,00	-626,40	-1.000,00	-1.000,00	-626,40
SA01					0,00	0,00	0,00	0,00	0,00	0,00
SA00					-1.000,00	-1.000,00	-626,40			
Investive Gebarung										
SU 33								0,00	0,00	0,00
SU 34								0,00	0,00	0,00
SA2								0,00	0,00	0,00
SA3								-1.000,00	-1.000,00	-626,40
Finanzierungstätigkeit										
SU 35								0,00	0,00	0,00
SU 36								0,00	0,00	0,00
SA4								0,00	0,00	0,00
SA5								-1.000,00	-1.000,00	-626,40

	MVAG	VC QU	Ergebnisvoranschlag			Finanzierungsvoranschlag				
			EH	FH	VA 2026	VA 2025	RA 2024	VA 2026	VA 2025	RA 2024
5 Gesundheit										
51	Gesundheitsdienst									
510	Medizinische Bereichsversorgung									
510000	Medizinische Bereichsversorgung									
Operative Gebarung										
SU 21 / 31	Summe Erträge / Einzahlungen operative Gebarung				0,00	0,00	0,00	0,00	0,00	0,00
1/510000-564000	Totenbeschauegebühren (Besondere Geb.)	2211 3211 20			500,00	500,00	377,12	500,00	500,00	158,12
1/510000-600000	Energiebezüge	2222 3222					144,00			144,00
1/510000-700000	Miete	2223 3223 24			15.000,00	10.000,00	10.983,98	15.000,00	10.000,00	10.983,98
1/510000-728000	Entgelte für medizinische Leistungen	2225 3225 24			500,00	500,00		500,00	500,00	
1/510000-751000	Gemeindeärztlicher Dienst	2231 3231 26			7.900,00	7.700,00	7.913,45	7.900,00	7.700,00	7.913,45
SU 22 / 32	Summe Aufwendungen / Auszahlungen operative Gebarung				23.900,00	18.700,00	19.418,55	23.900,00	18.700,00	19.199,55
SA 0 / SA 1	(0) Nettoergebnis (21 - 22) / (1) Geldfluss operative Gebarung (31 - 32)				-23.900,00	-18.700,00	-19.418,55	-23.900,00	-18.700,00	-19.199,55
SA01	Saldo (01) Haushaltsrücklagen (230 - 240)				0,00	0,00	0,00	0,00	0,00	0,00
SA00	Saldo (00) Nettoergebnis nach Haushaltsrücklagen (Saldo 0 + Saldo 01)				-23.900,00	-18.700,00	-19.418,55			
Investive Gebarung										
SU 33	Summe Einzahlungen investive Gebarung							0,00	0,00	0,00
SU 34	Summe Auszahlungen investive Gebarung							0,00	0,00	0,00
SA2	Saldo (2) Geldfluss aus der Investiven Gebarung (33 - 34)							0,00	0,00	0,00
SA3	Saldo (3) Nettofinanzierungssaldo (Saldo 1 + Saldo 2)							-23.900,00	-18.700,00	-19.199,55
Finanzierungstätigkeit										
SU 35	Summe Einzahlungen aus der Finanzierungstätigkeit							0,00	0,00	0,00
SU 36	Summe Auszahlungen aus der Finanzierungstätigkeit							0,00	0,00	0,00
SA4	Saldo (4) Geldfluss aus der Finanzierungstätigkeit (35 - 36)							0,00	0,00	0,00
SA5	Saldo (5) Geldfluss aus der voranschlagswirksamen Gebarung (Saldo 3 + Saldo 4)							-23.900,00	-18.700,00	-19.199,55
511	Familienberatung									
511000	Familienberatung									
Operative Gebarung										
SU 21 / 31	Summe Erträge / Einzahlungen operative Gebarung				0,00	0,00	0,00	0,00	0,00	0,00
1/511000-680000	Planmäßige Abschreibung	2226			100,00	100,00	125,42			
SU 22 / 32	Summe Aufwendungen / Auszahlungen operative Gebarung				100,00	100,00	125,42	0,00	0,00	0,00
SA 0 / SA 1	(0) Nettoergebnis (21 - 22) / (1) Geldfluss operative Gebarung (31 - 32)				-100,00	-100,00	-125,42	0,00	0,00	0,00
SA01	Saldo (01) Haushaltsrücklagen (230 - 240)				0,00	0,00	0,00	0,00	0,00	0,00
SA00	Saldo (00) Nettoergebnis nach Haushaltsrücklagen (Saldo 0 + Saldo 01)				-100,00	-100,00	-125,42			

	MVAG	VC QU	Ergebnisvoranschlag			Finanzierungsvoranschlag			
			EH	FH	VA 2026	VA 2025	RA 2024	VA 2026	VA 2025
Investive Gebarung									
SU 33	Summe Einzahlungen investive Gebarung						0,00	0,00	0,00
1/511000-010000	Adaptierung Eltern-Kind-Räumlichkeiten	3413 2 40						500,00	71,78
SU 34	Summe Auszahlungen investive Gebarung						0,00	500,00	71,78
SA2	Saldo (2) Geldfluss aus der Investiven Gebarung (33 – 34)						0,00	-500,00	-71,78
SA3	Saldo (3) Nettofinanzierungssaldo (Saldo 1 + Saldo 2)						0,00	-500,00	-71,78
Finanzierungstätigkeit									
SU 35	Summe Einzahlungen aus der Finanzierungstätigkeit						0,00	0,00	0,00
SU 36	Summe Auszahlungen aus der Finanzierungstätigkeit						0,00	0,00	0,00
SA4	Saldo (4) Geldfluss aus der Finanzierungstätigkeit (35 – 36)						0,00	0,00	0,00
SA5	Saldo (5) Geldfluss aus der voranschlagswirksamen Gebarung (Saldo 3 + Saldo 4)						0,00	-500,00	-71,78
512	Sonstige medizinische Beratung und Betreuung								
512000	Sonstige med. Beratung und Betreuung								
Operative Gebarung									
SU 21 / 31	Summe Erträge / Einzahlungen operative Gebarung				0,00	0,00	0,00	0,00	0,00
1/512000-680000	Planmäßige Abschreibung	2226			200,00	200,00	179,88		
1/512000-728000	Impfungen	2225 3225 24			200,00	200,00		200,00	200,00
SU 22 / 32	Summe Aufwendungen / Auszahlungen operative Gebarung				400,00	400,00	179,88	200,00	200,00
SA 0 / SA 1	(0) Nettoergebnis (21 - 22) / (1) Geldfluss operative Gebarung (31 – 32)				-400,00	-400,00	-179,88	-200,00	-200,00
SA01	Saldo (01) Haushaltsrücklagen (230 - 240)				0,00	0,00	0,00	0,00	0,00
SA00	Saldo (00) Nettoergebnis nach Haushaltsrücklagen (Saldo 0 + Saldo 01)				-400,00	-400,00	-179,88		
Investive Gebarung									
SU 33	Summe Einzahlungen investive Gebarung						0,00	0,00	0,00
SU 34	Summe Auszahlungen investive Gebarung						0,00	0,00	0,00
SA2	Saldo (2) Geldfluss aus der Investiven Gebarung (33 – 34)						0,00	0,00	0,00
SA3	Saldo (3) Nettofinanzierungssaldo (Saldo 1 + Saldo 2)						-200,00	-200,00	0,00
Finanzierungstätigkeit									
SU 35	Summe Einzahlungen aus der Finanzierungstätigkeit						0,00	0,00	0,00
SU 36	Summe Auszahlungen aus der Finanzierungstätigkeit						0,00	0,00	0,00
SA4	Saldo (4) Geldfluss aus der Finanzierungstätigkeit (35 – 36)						0,00	0,00	0,00
SA5	Saldo (5) Geldfluss aus der voranschlagswirksamen Gebarung (Saldo 3 + Saldo 4)						-200,00	-200,00	0,00

		MVAG		VC QU	Ergebnisvoranschlag			Finanzierungsvoranschlag		
		EH	FH		VA 2026	VA 2025	RA 2024	VA 2026	VA 2025	RA 2024
52	Umweltschutz									
520	Natur- und Landschaftsschutz									
520000	Natur- und Landschaftsschutz									
Operative Gebarung										
SU 21 / 31	Summe Erträge / Einzahlungen operative Gebarung				0,00	0,00	0,00	0,00	0,00	0,00
1/520000-777000	Kapitaltransfers an private Organisationen ohne Erwerbszweck, Klimabündnis	2234		44	700,00	700,00	685,01			
SU 22 / 32	Summe Aufwendungen / Auszahlungen operative Gebarung				700,00	700,00	685,01	0,00	0,00	0,00
SA 0 / SA 1	(0) Nettoergebnis (21 - 22) / (1) Geldfluss operative Gebarung (31 - 32)				-700,00	-700,00	-685,01	0,00	0,00	0,00
SA01	Saldo (01) Haushaltsrücklagen (230 - 240)				0,00	0,00	0,00	0,00	0,00	0,00
SA00	Saldo (00) Nettoergebnis nach Haushaltsrücklagen (Saldo 0 + Saldo 01)				-700,00	-700,00	-685,01			
Investive Gebarung										
SU 33	Summe Einzahlungen investive Gebarung							0,00	0,00	0,00
1/520000-777000	Kapitaltransfers an private Organisationen ohne Erwerbszweck, Klimabündnis		3434	44				700,00	700,00	685,01
SU 34	Summe Auszahlungen investive Gebarung							700,00	700,00	685,01
SA2	Saldo (2) Geldfluss aus der Investiven Gebarung (33 - 34)							-700,00	-700,00	-685,01
SA3	Saldo (3) Nettofinanzierungssaldo (Saldo 1 + Saldo 2)							-700,00	-700,00	-685,01
Finanzierungstätigkeit										
SU 35	Summe Einzahlungen aus der Finanzierungstätigkeit							0,00	0,00	0,00
SU 36	Summe Auszahlungen aus der Finanzierungstätigkeit							0,00	0,00	0,00
SA4	Saldo (4) Geldfluss aus der Finanzierungstätigkeit (35 - 36)							0,00	0,00	0,00
SA5	Saldo (5) Geldfluss aus der voranschlagswirksamen Gebarung (Saldo 3 + Saldo 4)							-700,00	-700,00	-685,01
521	Reinhaltung der Gewässer									
521000	Reinhaltung der Gewässer									
Operative Gebarung										
SU 21 / 31	Summe Erträge / Einzahlungen operative Gebarung				0,00	0,00	0,00	0,00	0,00	0,00
1/521000-728000	Umweltsch.Gewässerreinigung	2225	3225	24	100,00	500,00		100,00	500,00	
SU 22 / 32	Summe Aufwendungen / Auszahlungen operative Gebarung				100,00	500,00	0,00	100,00	500,00	0,00
SA 0 / SA 1	(0) Nettoergebnis (21 - 22) / (1) Geldfluss operative Gebarung (31 - 32)				-100,00	-500,00	0,00	-100,00	-500,00	0,00
SA01	Saldo (01) Haushaltsrücklagen (230 - 240)				0,00	0,00	0,00	0,00	0,00	0,00
SA00	Saldo (00) Nettoergebnis nach Haushaltsrücklagen (Saldo 0 + Saldo 01)				-100,00	-500,00	0,00			
Investive Gebarung										
SU 33	Summe Einzahlungen investive Gebarung							0,00	0,00	0,00
SU 34	Summe Auszahlungen investive Gebarung							0,00	0,00	0,00

		MVAG VC QU			Ergebnisvoranschlag			Finanzierungsvoranschlag		
		EH	FH		VA 2026	VA 2025	RA 2024	VA 2026	VA 2025	RA 2024
SA2	Saldo (2) Geldfluss aus der Investiven Gebarung (33 – 34)							0,00	0,00	0,00
SA3	Saldo (3) Nettofinanzierungssaldo (Saldo 1 + Saldo 2)							-100,00	-500,00	0,00
Finanzierungstätigkeit										
SU 35	Summe Einzahlungen aus der Finanzierungstätigkeit							0,00	0,00	0,00
SU 36	Summe Auszahlungen aus der Finanzierungstätigkeit							0,00	0,00	0,00
SA4	Saldo (4) Geldfluss aus der Finanzierungstätigkeit (35 – 36)							0,00	0,00	0,00
SA5	Saldo (5) Geldfluss aus der voranschlagswirksamen Gebarung (Saldo 3 + Saldo 4)							-100,00	-500,00	0,00
522	Reinhaltung der Luft									
522010	Klimaschutz									
Operative Gebarung										
SU 21 / 31	Summe Erträge / Einzahlungen operative Gebarung				0,00	0,00	0,00	0,00	0,00	0,00
1/522010-778000	Kapitaltransfers an private Haushalte, div. 2234 Umweltförderungen			44		4.800,00	4.800,00			
SU 22 / 32	Summe Aufwendungen / Auszahlungen operative Gebarung				0,00	4.800,00	4.800,00	0,00	0,00	0,00
SA 0 / SA 1	(0) Nettoergebnis (21 - 22) / (1) Geldfluss operative Gebarung (31 – 32)				0,00	-4.800,00	-4.800,00	0,00	0,00	0,00
SA01	Saldo (01) Haushaltsrücklagen (230 - 240)				0,00	0,00	0,00	0,00	0,00	0,00
SA00	Saldo (00) Nettoergebnis nach Haushaltsrücklagen (Saldo 0 + Saldo 01)				0,00	-4.800,00	-4.800,00			
Investive Gebarung										
SU 33	Summe Einzahlungen investive Gebarung							0,00	0,00	0,00
1/522010-778000	Kapitaltransfers an private Haushalte, div. Umweltförderungen			3434					4.800,00	4.800,00
SU 34	Summe Auszahlungen investive Gebarung							0,00	4.800,00	4.800,00
SA2	Saldo (2) Geldfluss aus der Investiven Gebarung (33 – 34)							0,00	-4.800,00	-4.800,00
SA3	Saldo (3) Nettofinanzierungssaldo (Saldo 1 + Saldo 2)							0,00	-4.800,00	-4.800,00
Finanzierungstätigkeit										
SU 35	Summe Einzahlungen aus der Finanzierungstätigkeit							0,00	0,00	0,00
SU 36	Summe Auszahlungen aus der Finanzierungstätigkeit							0,00	0,00	0,00
SA4	Saldo (4) Geldfluss aus der Finanzierungstätigkeit (35 – 36)							0,00	0,00	0,00
SA5	Saldo (5) Geldfluss aus der voranschlagswirksamen Gebarung (Saldo 3 + Saldo 4)							0,00	-4.800,00	-4.800,00
529	Sonstige Einrichtungen und Maßnahmen									
529000	Sonstige Einrichtungen und Maßnahmen									
Operative Gebarung										
2/529000+808000	Veräußerungen von Strom, Stromtankstellen	2116	3116	16	15.000,00	15.000,00	18.532,98	15.000,00	15.000,00	18.532,98
SU 21 / 31	Summe Erträge / Einzahlungen operative Gebarung				15.000,00	15.000,00	18.532,98	15.000,00	15.000,00	18.532,98
1/529000-600000	Stromtankstelle Strom	2222	3222	24	15.000,00	15.000,00	15.594,46	15.000,00	15.000,00	15.594,46

		MVAG		VC QU	Ergebnisvoranschlag			Finanzierungsvoranschlag		
		EH	FH		VA 2026	VA 2025	RA 2024	VA 2026	VA 2025	RA 2024
1/529000-680000	Planmäßige Abschreibung	2226			3.200,00	2.800,00	3.804,68			
1/529000-728000	Schädlingsbekämpfung Miniermotte	2225	3225	24	1.500,00	1.500,00	3.997,26	1.500,00	1.500,00	3.997,26
SU 22 / 32	Summe Aufwendungen / Auszahlungen operative Gebarung				19.700,00	19.300,00	23.396,40	16.500,00	16.500,00	19.591,72
SA 0 / SA 1	(0) Nettoergebnis (21 - 22) / (1) Geldfluss operative Gebarung (31 - 32)				-4.700,00	-4.300,00	-4.863,42	-1.500,00	-1.500,00	-1.058,74
SA01	Saldo (01) Haushaltsrücklagen (230 - 240)				0,00	0,00	0,00	0,00	0,00	0,00
SA00	Saldo (00) Nettoergebnis nach Haushaltsrücklagen (Saldo 0 + Saldo 01)				-4.700,00	-4.300,00	-4.863,42			
Investive Gebarung										
SU 33	Summe Einzahlungen investive Gebarung							0,00	0,00	0,00
SU 34	Summe Auszahlungen investive Gebarung							0,00	0,00	0,00
SA2	Saldo (2) Geldfluss aus der Investiven Gebarung (33 - 34)							0,00	0,00	0,00
SA3	Saldo (3) Nettofinanzierungssaldo (Saldo 1 + Saldo 2)							-1.500,00	-1.500,00	-1.058,74
Finanzierungstätigkeit										
SU 35	Summe Einzahlungen aus der Finanzierungstätigkeit							0,00	0,00	0,00
SU 36	Summe Auszahlungen aus der Finanzierungstätigkeit							0,00	0,00	0,00
SA4	Saldo (4) Geldfluss aus der Finanzierungstätigkeit (35 - 36)							0,00	0,00	0,00
SA5	Saldo (5) Geldfluss aus der voranschlagswirksamen Gebarung (Saldo 3 + Saldo 4)							-1.500,00	-1.500,00	-1.058,74
53 Rettungs- und Warndienste										
530	Rettungsdienste									
530000	Rettungsdienste									
Operative Gebarung										
SU 21 / 31	Summe Erträge / Einzahlungen operative Gebarung				0,00	0,00	0,00	0,00	0,00	0,00
1/530000-757000	Asboe - Rotes Kreuz	2234	3234	27	10.000,00		10.000,00	10.000,00		10.000,00
SU 22 / 32	Summe Aufwendungen / Auszahlungen operative Gebarung				10.000,00	0,00	10.000,00	10.000,00	0,00	10.000,00
SA 0 / SA 1	(0) Nettoergebnis (21 - 22) / (1) Geldfluss operative Gebarung (31 - 32)				-10.000,00	0,00	-10.000,00	-10.000,00	0,00	-10.000,00
SA01	Saldo (01) Haushaltsrücklagen (230 - 240)				0,00	0,00	0,00	0,00	0,00	0,00
SA00	Saldo (00) Nettoergebnis nach Haushaltsrücklagen (Saldo 0 + Saldo 01)				-10.000,00	0,00	-10.000,00			
Investive Gebarung										
SU 33	Summe Einzahlungen investive Gebarung							0,00	0,00	0,00
SU 34	Summe Auszahlungen investive Gebarung							0,00	0,00	0,00
SA2	Saldo (2) Geldfluss aus der Investiven Gebarung (33 - 34)							0,00	0,00	0,00
SA3	Saldo (3) Nettofinanzierungssaldo (Saldo 1 + Saldo 2)							-10.000,00	0,00	-10.000,00
Finanzierungstätigkeit										
SU 35	Summe Einzahlungen aus der Finanzierungstätigkeit							0,00	0,00	0,00
SU 36	Summe Auszahlungen aus der Finanzierungstätigkeit							0,00	0,00	0,00
SA4	Saldo (4) Geldfluss aus der Finanzierungstätigkeit (35 - 36)							0,00	0,00	0,00

		MVAG VC QU			Ergebnisvoranschlag			Finanzierungsvoranschlag		
		EH	FH		VA 2026	VA 2025	RA 2024	VA 2026	VA 2025	RA 2024
SA5	Saldo (5) Geldfluss aus der voranschlagswirksamen Gebarung (Saldo 3 + Saldo 4)							-10.000,00	0,00	-10.000,00
56	Krankenanstalten anderer Rechtsträger									
562	Sprengelbeiträge									
562000	Sprengelbeiträge									
Operative Gebarung										
2/562000+861000	Transfers von Ländern, Landesfonds und Landeskammern	2121	3121		13.600,00			13.600,00		
SU 21 / 31	Summe Erträge / Einzahlungen operative Gebarung				13.600,00	0,00	0,00	13.600,00	0,00	0,00
1/562000-752000	NÖKAS Umlage	2231	3231	26	637.000,00	582.000,00	545.007,01	637.000,00	582.000,00	545.007,01
SU 22 / 32	Summe Aufwendungen / Auszahlungen operative Gebarung				637.000,00	582.000,00	545.007,01	637.000,00	582.000,00	545.007,01
SA 0 / SA 1	(0) Nettoergebnis (21 - 22) / (1) Geldfluss operative Gebarung (31 - 32)				-623.400,00	-582.000,00	-545.007,01	-623.400,00	-582.000,00	-545.007,01
SA01	Saldo (01) Haushaltsrücklagen (230 - 240)				0,00	0,00	0,00	0,00	0,00	0,00
SA00	Saldo (00) Nettoergebnis nach Haushaltsrücklagen (Saldo 0 + Saldo 01)				-623.400,00	-582.000,00	-545.007,01			
Investive Gebarung										
SU 33	Summe Einzahlungen investive Gebarung							0,00	0,00	0,00
SU 34	Summe Auszahlungen investive Gebarung							0,00	0,00	0,00
SA2	Saldo (2) Geldfluss aus der Investiven Gebarung (33 - 34)							0,00	0,00	0,00
SA3	Saldo (3) Nettofinanzierungssaldo (Saldo 1 + Saldo 2)							-623.400,00	-582.000,00	-545.007,01
Finanzierungstätigkeit										
SU 35	Summe Einzahlungen aus der Finanzierungstätigkeit							0,00	0,00	0,00
SU 36	Summe Auszahlungen aus der Finanzierungstätigkeit							0,00	0,00	0,00
SA4	Saldo (4) Geldfluss aus der Finanzierungstätigkeit (35 - 36)							0,00	0,00	0,00
SA5	Saldo (5) Geldfluss aus der voranschlagswirksamen Gebarung (Saldo 3 + Saldo 4)							-623.400,00	-582.000,00	-545.007,01
562100	Sprengelbeiträge									
Operative Gebarung										
SU 21 / 31	Summe Erträge / Einzahlungen operative Gebarung				0,00	0,00	0,00	0,00	0,00	0,00
1/562100-752100	Sprengelbeitrag Nökas (Vw Aufw.)	2231	3231	26			12,44			12,44
SU 22 / 32	Summe Aufwendungen / Auszahlungen operative Gebarung				0,00	0,00	12,44	0,00	0,00	12,44
SA 0 / SA 1	(0) Nettoergebnis (21 - 22) / (1) Geldfluss operative Gebarung (31 - 32)				0,00	0,00	-12,44	0,00	0,00	-12,44
SA01	Saldo (01) Haushaltsrücklagen (230 - 240)				0,00	0,00	0,00	0,00	0,00	0,00
SA00	Saldo (00) Nettoergebnis nach Haushaltsrücklagen (Saldo 0 + Saldo 01)				0,00	0,00	-12,44			
Investive Gebarung										
SU 33	Summe Einzahlungen investive Gebarung							0,00	0,00	0,00
SU 34	Summe Auszahlungen investive Gebarung							0,00	0,00	0,00
SA2	Saldo (2) Geldfluss aus der Investiven Gebarung (33 - 34)							0,00	0,00	0,00

		MVAG		VC QU	Ergebnisvoranschlag			Finanzierungsvoranschlag		
		EH	FH		VA 2026	VA 2025	RA 2024	VA 2026	VA 2025	RA 2024
SA3	Saldo (3) Nettofinanzierungssaldo (Saldo 1 + Saldo 2)							0,00	0,00	-12,44
Finanzierungstätigkeit										
SU 35	Summe Einzahlungen aus der Finanzierungstätigkeit							0,00	0,00	0,00
SU 36	Summe Auszahlungen aus der Finanzierungstätigkeit							0,00	0,00	0,00
SA4	Saldo (4) Geldfluss aus der Finanzierungstätigkeit (35 – 36)							0,00	0,00	0,00
SA5	Saldo (5) Geldfluss aus der voranschlagswirksamen Gebarung (Saldo 3 + Saldo 4)							0,00	0,00	-12,44

		MVAG		VC QU	Ergebnisvoranschlag			Finanzierungsvoranschlag		
		EH	FH		VA 2026	VA 2025	RA 2024	VA 2026	VA 2025	RA 2024
6 Straßen- und Wasserbau, Verkehr										
61	Straßenbau									
612	Gemeindestraßen									
612000	Gemeindestraßen									
Operative Gebarung										
2/612000+808000	Verkauf Von Hausnummerntafeln	2116	3116	16	100,00	100,00	102,60	100,00	100,00	102,60
2/612000+813000	Erträge aus der Auflösung von Investitionszuschüssen (Kapitaltransfers)	2127			7.500,00	7.500,00	7.537,16			
6/612000+871000	Bedarfszuweisung	2121	3121	1 33	300.000,00	290.000,00	190.000,00	300.000,00	290.000,00	190.000,00
SU 21 / 31	Summe Erträge / Einzahlungen operative Gebarung				307.600,00	297.600,00	197.639,76	300.100,00	290.100,00	190.102,60
1/612000-400000	Geringwertige Wirtschaftsgüter (GWG)	2221	3221	23	100,00	100,00	192,00	100,00	100,00	192,00
1/612000-511000	Bezüge Vb Der Besoldungsgruppe li	2211	3211	20	16.600,00	15.200,00	15.926,18	16.600,00	15.200,00	15.926,18
1/612000-565000	Mehrleistungsvergütungen	2211	3211	20	100,00	100,00	25,81	100,00	100,00	25,81
1/612000-569000	Vb Zulagen	2211	3211	20	600,00	600,00	357,00	600,00	600,00	357,00
1/612000-580000	Dgb für Familienbeihilfen	2212	3212	20	600,00	600,00	603,53	600,00	600,00	603,53
1/612000-582000	Dgb zur Sozialversicherung	2212	3212	20	3.400,00	3.300,00	3.441,06	3.400,00	3.300,00	3.441,06
1/612000-592000	Dotierung von Rückstellungen für Jubiläumswendungen	2214			300,00	300,00	462,45			
1/612000-611000	Instandhaltung von Strassenbauten	2224	3224	24	3.000,00	3.000,00	3.806,60	3.000,00	3.000,00	3.806,60
1/612000-680000	Planmäßige Abschreibung	2226			157.300,00	148.000,00	155.762,72			
SU 22 / 32	Summe Aufwendungen / Auszahlungen operative Gebarung				182.000,00	171.200,00	180.577,35	24.400,00	22.900,00	24.352,18
SA 0 / SA 1	(0) Nettoergebnis (21 - 22) / (1) Geldfluss operative Gebarung (31 - 32)				125.600,00	126.400,00	17.062,41	275.700,00	267.200,00	165.750,42
SA01	Saldo (01) Haushaltsrücklagen (230 - 240)				0,00	0,00	0,00	0,00	0,00	0,00
SA00	Saldo (00) Nettoergebnis nach Haushaltsrücklagen (Saldo 0 + Saldo 01)				125.600,00	126.400,00	17.062,41			
Investive Gebarung										
SU 33	Summe Einzahlungen investive Gebarung							0,00	0,00	0,00
5/612000-002000	Straßenbauten		3412	1 40				300.000,00	290.000,00	407.140,06
SU 34	Summe Auszahlungen investive Gebarung							300.000,00	290.000,00	407.140,06
SA2	Saldo (2) Geldfluss aus der Investiven Gebarung (33 - 34)							-300.000,00	-290.000,00	-407.140,06
SA3	Saldo (3) Nettofinanzierungssaldo (Saldo 1 + Saldo 2)							-24.300,00	-22.800,00	-241.389,64
Finanzierungstätigkeit										
SU 35	Summe Einzahlungen aus der Finanzierungstätigkeit							0,00	0,00	0,00
SU 36	Summe Auszahlungen aus der Finanzierungstätigkeit							0,00	0,00	0,00
SA4	Saldo (4) Geldfluss aus der Finanzierungstätigkeit (35 - 36)							0,00	0,00	0,00
SA5	Saldo (5) Geldfluss aus der voranschlagswirksamen Gebarung (Saldo 3 + Saldo 4)							-24.300,00	-22.800,00	-241.389,64

	MVAG	VC QU	Ergebnisvoranschlag			Finanzierungsvoranschlag				
			EH	FH	VA 2026	VA 2025	RA 2024	VA 2026	VA 2025	RA 2024
616										
616000										
Operative Gebarung										
SU 21 / 31					0,00	0,00	0,00	0,00	0,00	0,00
5/616000-752000	Transfers an Gemeinde Teesdorf	2231 3231 1			150.000,00			150.000,00		
	Radwegebau									
SU 22 / 32					150.000,00	0,00	0,00	150.000,00	0,00	0,00
SA 0 / SA 1					-150.000,00	0,00	0,00	-150.000,00	0,00	0,00
SA01					0,00	0,00	0,00	0,00	0,00	0,00
SA00					-150.000,00	0,00	0,00			
Investive Gebarung										
SU 33								0,00	0,00	0,00
SU 34								0,00	0,00	0,00
SA2								0,00	0,00	0,00
SA3								-150.000,00	0,00	0,00
Finanzierungstätigkeit										
SU 35								0,00	0,00	0,00
SU 36								0,00	0,00	0,00
SA4								0,00	0,00	0,00
SA5								-150.000,00	0,00	0,00
63										
631										
631000										
Operative Gebarung										
SU 21 / 31					0,00	0,00	0,00	0,00	0,00	0,00
1/631000-752000	Beitrag an Wassergemeinschaft	2231 3231 26			2.900,00	2.900,00	2.900,00	2.900,00	2.900,00	2.900,00
1/631000-752100	Beitrag an Erhaltungsverband	2231 3231 26			500,00	500,00	495,00	500,00	500,00	495,00
SU 22 / 32					3.400,00	3.400,00	3.395,00	3.400,00	3.400,00	3.395,00
SA 0 / SA 1					-3.400,00	-3.400,00	-3.395,00	-3.400,00	-3.400,00	-3.395,00
SA01					0,00	0,00	0,00	0,00	0,00	0,00
SA00					-3.400,00	-3.400,00	-3.395,00			
Investive Gebarung										
SU 33								0,00	0,00	0,00
SU 34								0,00	0,00	0,00
SA2								0,00	0,00	0,00
SA3								-3.400,00	-3.400,00	-3.395,00

	MVAG	VC QU	Ergebnisvoranschlag			Finanzierungsvoranschlag				
			EH	FH	VA 2026	VA 2025	RA 2024	VA 2026	VA 2025	RA 2024
Finanzierungstätigkeit										
SU 35			Summe Einzahlungen aus der Finanzierungstätigkeit					0,00	0,00	0,00
SU 36			Summe Auszahlungen aus der Finanzierungstätigkeit					0,00	0,00	0,00
SA4			Saldo (4) Geldfluss aus der Finanzierungstätigkeit (35 – 36)					0,00	0,00	0,00
SA5			Saldo (5) Geldfluss aus der voranschlagswirksamen Gebarung (Saldo 3 + Saldo 4)					-3.400,00	-3.400,00	-3.395,00
633 Wildbachverbauung										
633000 Wildbachverbauung										
Operative Gebarung										
SU 21 / 31			Summe Erträge / Einzahlungen operative Gebarung			0,00	0,00	0,00	0,00	0,00
1/633000-680000			Planmäßige Abschreibung	2226		200,00	200,00	206,04		
SU 22 / 32			Summe Aufwendungen / Auszahlungen operative Gebarung			200,00	200,00	206,04	0,00	0,00
SA 0 / SA 1			(0) Nettoergebnis (21 - 22) / (1) Geldfluss operative Gebarung (31 – 32)			-200,00	-200,00	-206,04	0,00	0,00
SA01			Saldo (01) Haushaltsrücklagen (230 - 240)			0,00	0,00	0,00	0,00	0,00
SA00			Saldo (00) Nettoergebnis nach Haushaltsrücklagen (Saldo 0 + Saldo 01)			-200,00	-200,00	-206,04		
Investive Gebarung										
SU 33			Summe Einzahlungen investive Gebarung					0,00	0,00	0,00
SU 34			Summe Auszahlungen investive Gebarung					0,00	0,00	0,00
SA2			Saldo (2) Geldfluss aus der Investiven Gebarung (33 – 34)					0,00	0,00	0,00
SA3			Saldo (3) Nettofinanzierungssaldo (Saldo 1 + Saldo 2)					0,00	0,00	0,00
Finanzierungstätigkeit										
SU 35			Summe Einzahlungen aus der Finanzierungstätigkeit					0,00	0,00	0,00
SU 36			Summe Auszahlungen aus der Finanzierungstätigkeit					0,00	0,00	0,00
SA4			Saldo (4) Geldfluss aus der Finanzierungstätigkeit (35 – 36)					0,00	0,00	0,00
SA5			Saldo (5) Geldfluss aus der voranschlagswirksamen Gebarung (Saldo 3 + Saldo 4)					0,00	0,00	0,00
64 Straßenverkehr										
640 Einrichtungen und Maßnahmen nach der Straßenverkehrsordnu										
640000 Einrichtungen u.Maßn.n.d.STVO										
Operative Gebarung										
2/640000+868000			Gemeindestrassenstrafen	2124 3124 16		2.000,00	2.000,00	880,00	2.000,00	2.000,00
SU 21 / 31			Summe Erträge / Einzahlungen operative Gebarung			2.000,00	2.000,00	880,00	2.000,00	2.000,00
1/640000-400000			Geringwertige Wirtschaftsgüter (GWG)	2221 3221 23		1.000,00	1.000,00	83,16	1.000,00	1.000,00
1/640000-680000			Planmäßige Abschreibung	2226		300,00	300,00	805,25		
SU 22 / 32			Summe Aufwendungen / Auszahlungen operative Gebarung			1.300,00	1.300,00	888,41	1.000,00	1.000,00
SA 0 / SA 1			(0) Nettoergebnis (21 - 22) / (1) Geldfluss operative Gebarung (31 – 32)			700,00	700,00	-8,41	1.000,00	1.000,00
SA01			Saldo (01) Haushaltsrücklagen (230 - 240)			0,00	0,00	0,00	0,00	0,00

		MVAG VC QU		Ergebnisvoranschlag			Finanzierungsvoranschlag		
		EH	FH	VA 2026	VA 2025	RA 2024	VA 2026	VA 2025	RA 2024
SA00	Saldo (00) Nettoergebnis nach Haushaltsrücklagen (Saldo 0 + Saldo 01)			700,00	700,00	-8,41			
Investive Gebarung									
SU 33	Summe Einzahlungen investive Gebarung						0,00	0,00	0,00
1/640000-050000	Ankauf von Verkehrszeichen und Spiegeln		3412 2 40				500,00	500,00	531,79
SU 34	Summe Auszahlungen investive Gebarung						500,00	500,00	531,79
SA2	Saldo (2) Geldfluss aus der Investiven Gebarung (33 – 34)						-500,00	-500,00	-531,79
SA3	Saldo (3) Nettofinanzierungssaldo (Saldo 1 + Saldo 2)						500,00	500,00	265,05
Finanzierungstätigkeit									
SU 35	Summe Einzahlungen aus der Finanzierungstätigkeit						0,00	0,00	0,00
SU 36	Summe Auszahlungen aus der Finanzierungstätigkeit						0,00	0,00	0,00
SA4	Saldo (4) Geldfluss aus der Finanzierungstätigkeit (35 – 36)						0,00	0,00	0,00
SA5	Saldo (5) Geldfluss aus der voranschlagswirksamen Gebarung (Saldo 3 + Saldo 4)						500,00	500,00	265,05

	MVAG	VC	QU	Ergebnisvoranschlag			Finanzierungsvoranschlag		
				EH	FH	VA 2026	VA 2025	RA 2024	VA 2026
7 Wirtschaftsförderung									
71	Grundlagenverbesserung in der Land- und Forstwirtschaft								
710	Land- und forstwirtschaftlicher Wegebau								
710000	Land- und forstwirtschaftl. Wegebau								
Operative Gebarung									
SU 21 / 31	Summe Erträge / Einzahlungen operative Gebarung			0,00	0,00	0,00	0,00	0,00	0,00
1/710000-680000	Planmäßige Abschreibung	2226		500,00	500,00	487,48			
SU 22 / 32	Summe Aufwendungen / Auszahlungen operative Gebarung			500,00	500,00	487,48	0,00	0,00	0,00
SA 0 / SA 1	(0) Nettoergebnis (21 - 22) / (1) Geldfluss operative Gebarung (31 - 32)			-500,00	-500,00	-487,48	0,00	0,00	0,00
SA01	Saldo (01) Haushaltsrücklagen (230 - 240)			0,00	0,00	0,00	0,00	0,00	0,00
SA00	Saldo (00) Nettoergebnis nach Haushaltsrücklagen (Saldo 0 + Saldo 01)			-500,00	-500,00	-487,48			
Investive Gebarung									
SU 33	Summe Einzahlungen investive Gebarung						0,00	0,00	0,00
SU 34	Summe Auszahlungen investive Gebarung						0,00	0,00	0,00
SA2	Saldo (2) Geldfluss aus der Investiven Gebarung (33 - 34)						0,00	0,00	0,00
SA3	Saldo (3) Nettofinanzierungssaldo (Saldo 1 + Saldo 2)						0,00	0,00	0,00
Finanzierungstätigkeit									
SU 35	Summe Einzahlungen aus der Finanzierungstätigkeit						0,00	0,00	0,00
SU 36	Summe Auszahlungen aus der Finanzierungstätigkeit						0,00	0,00	0,00
SA4	Saldo (4) Geldfluss aus der Finanzierungstätigkeit (35 - 36)						0,00	0,00	0,00
SA5	Saldo (5) Geldfluss aus der voranschlagswirksamen Gebarung (Saldo 3 + Saldo 4)						0,00	0,00	0,00
719	Sonstige Maßnahmen								
719000	Sonstige Maßnahmen								
Operative Gebarung									
SU 21 / 31	Summe Erträge / Einzahlungen operative Gebarung			0,00	0,00	0,00	0,00	0,00	0,00
1/719000-757000	Subvention Kleintierzucht-u. Siedlerv	2234	3234 27	2.000,00	2.000,00	1.180,00	2.000,00	2.000,00	1.180,00
SU 22 / 32	Summe Aufwendungen / Auszahlungen operative Gebarung			2.000,00	2.000,00	1.180,00	2.000,00	2.000,00	1.180,00
SA 0 / SA 1	(0) Nettoergebnis (21 - 22) / (1) Geldfluss operative Gebarung (31 - 32)			-2.000,00	-2.000,00	-1.180,00	-2.000,00	-2.000,00	-1.180,00
SA01	Saldo (01) Haushaltsrücklagen (230 - 240)			0,00	0,00	0,00	0,00	0,00	0,00
SA00	Saldo (00) Nettoergebnis nach Haushaltsrücklagen (Saldo 0 + Saldo 01)			-2.000,00	-2.000,00	-1.180,00			
Investive Gebarung									
SU 33	Summe Einzahlungen investive Gebarung						0,00	0,00	0,00
SU 34	Summe Auszahlungen investive Gebarung						0,00	0,00	0,00
SA2	Saldo (2) Geldfluss aus der Investiven Gebarung (33 - 34)						0,00	0,00	0,00
SA3	Saldo (3) Nettofinanzierungssaldo (Saldo 1 + Saldo 2)						-2.000,00	-2.000,00	-1.180,00

	MVAG	VC QU	Ergebnisvoranschlag			Finanzierungsvoranschlag			
			EH	FH	VA 2026	VA 2025	RA 2024	VA 2026	VA 2025
Finanzierungstätigkeit									
SU 35			Summe Einzahlungen aus der Finanzierungstätigkeit				0,00	0,00	0,00
SU 36			Summe Auszahlungen aus der Finanzierungstätigkeit				0,00	0,00	0,00
SA4			Saldo (4) Geldfluss aus der Finanzierungstätigkeit (35 – 36)				0,00	0,00	0,00
SA5			Saldo (5) Geldfluss aus der voranschlagswirksamen Gebarung (Saldo 3 + Saldo 4)				-2.000,00	-2.000,00	-1.180,00
78			Förderung von Handel, Gewerbe und Industrie						
789			Sonstige Einrichtungen und Maßnahmen						
789000			Sonstige Einrichtungen und Maßnahmen						
Operative Gebarung									
SU 21 / 31			Summe Erträge / Einzahlungen operative Gebarung			0,00	0,00	0,00	0,00
1/789000-752200			2231	3231	26	1.900,00	1.900,00	1.939,00	1.900,00
SU 22 / 32			Summe Aufwendungen / Auszahlungen operative Gebarung			1.900,00	1.900,00	1.939,00	1.900,00
SA 0 / SA 1			(0) Nettoergebnis (21 - 22) / (1) Geldfluss operative Gebarung (31 – 32)			-1.900,00	-1.900,00	-1.939,00	-1.900,00
SA01			Saldo (01) Haushaltsrücklagen (230 - 240)			0,00	0,00	0,00	0,00
SA00			Saldo (00) Nettoergebnis nach Haushaltsrücklagen (Saldo 0 + Saldo 01)			-1.900,00	-1.900,00	-1.939,00	
Investive Gebarung									
SU 33			Summe Einzahlungen investive Gebarung				0,00	0,00	0,00
SU 34			Summe Auszahlungen investive Gebarung				0,00	0,00	0,00
SA2			Saldo (2) Geldfluss aus der Investiven Gebarung (33 – 34)				0,00	0,00	0,00
SA3			Saldo (3) Nettofinanzierungssaldo (Saldo 1 + Saldo 2)				-1.900,00	-1.900,00	-1.939,00
Finanzierungstätigkeit									
SU 35			Summe Einzahlungen aus der Finanzierungstätigkeit				0,00	0,00	0,00
SU 36			Summe Auszahlungen aus der Finanzierungstätigkeit				0,00	0,00	0,00
SA4			Saldo (4) Geldfluss aus der Finanzierungstätigkeit (35 – 36)				0,00	0,00	0,00
SA5			Saldo (5) Geldfluss aus der voranschlagswirksamen Gebarung (Saldo 3 + Saldo 4)				-1.900,00	-1.900,00	-1.939,00

		MVAG VC QU			Ergebnisvoranschlag			Finanzierungsvoranschlag		
		EH	FH		VA 2026	VA 2025	RA 2024	VA 2026	VA 2025	RA 2024
8 Dienstleistungen										
81	Öffentliche Einrichtungen (soweit nicht dem Abschnitt 85 zuzuordnen)									
813	Müllbeseitigung									
813000	Müllbeseitigung									
Operative Gebarung										
2/813000+828000	Müllerlöse	2116	3116	18	27.000,00	25.000,00	23.731,04	27.000,00	25.000,00	23.731,04
SU 21 / 31	Summe Erträge / Einzahlungen operative Gebarung				27.000,00	25.000,00	23.731,04	27.000,00	25.000,00	23.731,04
1/813000-413000	Ankauf von Müllsäcken	2221	3221	23	1.000,00	1.000,00	750,08	1.000,00	1.000,00	750,08
1/813000-459000	Sonstige Verbrauchsgüter, Gassackerl etc.	2221	3221	23	5.700,00	5.700,00	5.729,65	5.700,00	5.700,00	5.729,65
1/813000-511000	Bezüge für VB der Besoldungsgruppe II	2211	3211	20	14.400,00	13.900,00	14.598,96	14.400,00	13.900,00	14.598,96
1/813000-565000	Mehrleistungsvergütungen	2211	3211	20			23,66			23,66
1/813000-569000	Sonstige Nebengebühren	2211	3211	20	600,00	600,00	327,26	600,00	600,00	327,26
1/813000-580000	DGB zur Familienbeihilfe	2212	3212	20	500,00	500,00	553,02	500,00	500,00	553,02
1/813000-582000	Sonstige Dienstgeberbeiträge zur sozialen Sicherheit	2212	3212	20	3.100,00	3.000,00	3.154,43	3.100,00	3.000,00	3.154,43
1/813000-592000	Dotierung von Rückstellungen für Jubiläumsszuwendungen	2214			300,00	300,00	423,91			
1/813000-728000	Entsorgungskosten	2225	3225	24	9.000,00	9.000,00	7.772,27	9.000,00	9.000,00	7.772,27
SU 22 / 32	Summe Aufwendungen / Auszahlungen operative Gebarung				34.600,00	34.000,00	33.333,24	34.300,00	33.700,00	32.909,33
SA 0 / SA 1	(0) Nettoergebnis (21 - 22) / (1) Geldfluss operative Gebarung (31 - 32)				-7.600,00	-9.000,00	-9.602,20	-7.300,00	-8.700,00	-9.178,29
SA01	Saldo (01) Haushaltsrücklagen (230 - 240)				0,00	0,00	0,00	0,00	0,00	0,00
SA00	Saldo (00) Nettoergebnis nach Haushaltsrücklagen (Saldo 0 + Saldo 01)				-7.600,00	-9.000,00	-9.602,20			
Investive Gebarung										
SU 33	Summe Einzahlungen investive Gebarung							0,00	0,00	0,00
SU 34	Summe Auszahlungen investive Gebarung							0,00	0,00	0,00
SA2	Saldo (2) Geldfluss aus der Investiven Gebarung (33 - 34)							0,00	0,00	0,00
SA3	Saldo (3) Nettofinanzierungssaldo (Saldo 1 + Saldo 2)							-7.300,00	-8.700,00	-9.178,29
Finanzierungstätigkeit										
SU 35	Summe Einzahlungen aus der Finanzierungstätigkeit							0,00	0,00	0,00
SU 36	Summe Auszahlungen aus der Finanzierungstätigkeit							0,00	0,00	0,00
SA4	Saldo (4) Geldfluss aus der Finanzierungstätigkeit (35 - 36)							0,00	0,00	0,00
SA5	Saldo (5) Geldfluss aus der voranschlagswirksamen Gebarung (Saldo 3 + Saldo 4)							-7.300,00	-8.700,00	-9.178,29

		MVAG VC QU			Ergebnisvoranschlag			Finanzierungsvoranschlag		
		EH	FH		VA 2026	VA 2025	RA 2024	VA 2026	VA 2025	RA 2024
814	Straßenreinigung									
814000	Straßenreinigung									
Operative Gebarung										
SU 21 / 31	Summe Erträge / Einzahlungen operative Gebarung				0,00	0,00	0,00	0,00	0,00	0,00
1/814000-728000	Strassenkehrungen und Winterdienst	2225	3225	24	40.000,00	40.000,00	59.491,78	40.000,00	40.000,00	87.646,07
SU 22 / 32	Summe Aufwendungen / Auszahlungen operative Gebarung				40.000,00	40.000,00	59.491,78	40.000,00	40.000,00	87.646,07
SA 0 / SA 1	(0) Nettoergebnis (21 - 22) / (1) Geldfluss operative Gebarung (31 - 32)				-40.000,00	-40.000,00	-59.491,78	-40.000,00	-40.000,00	-87.646,07
SA01	Saldo (01) Haushaltsrücklagen (230 - 240)				0,00	0,00	0,00	0,00	0,00	0,00
SA00	Saldo (00) Nettoergebnis nach Haushaltsrücklagen (Saldo 0 + Saldo 01)				-40.000,00	-40.000,00	-59.491,78			
Investive Gebarung										
SU 33	Summe Einzahlungen investive Gebarung							0,00	0,00	0,00
SU 34	Summe Auszahlungen investive Gebarung							0,00	0,00	0,00
SA2	Saldo (2) Geldfluss aus der Investiven Gebarung (33 - 34)							0,00	0,00	0,00
SA3	Saldo (3) Nettofinanzierungssaldo (Saldo 1 + Saldo 2)							-40.000,00	-40.000,00	-87.646,07
Finanzierungstätigkeit										
SU 35	Summe Einzahlungen aus der Finanzierungstätigkeit							0,00	0,00	0,00
SU 36	Summe Auszahlungen aus der Finanzierungstätigkeit							0,00	0,00	0,00
SA4	Saldo (4) Geldfluss aus der Finanzierungstätigkeit (35 - 36)							0,00	0,00	0,00
SA5	Saldo (5) Geldfluss aus der voranschlagswirksamen Gebarung (Saldo 3 + Saldo 4)							-40.000,00	-40.000,00	-87.646,07
815	Park- und Gartenanlagen, Kinderspielplätze									
815000	Park- und Gartenanlagen, Kinderspielpl.									
Operative Gebarung										
2/815000+813000	Erträge aus der Auflösung von Investitionszuschüssen (Kapitaltransfers)		2127		2.900,00	2.900,00	2.862,13			
SU 21 / 31	Summe Erträge / Einzahlungen operative Gebarung				2.900,00	2.900,00	2.862,13	0,00	0,00	0,00
1/815000-400000	Geringwertige Wirtschaftsgüter (GWG)	2221	3221	23	1.000,00	1.000,00	453,88	1.000,00	1.000,00	453,88
1/815000-511000	Bezüge für VB der Besoldungsgruppe II	2211	3211	20	14.400,00	13.900,00	14.598,96	14.400,00	13.900,00	14.598,96
1/815000-565000	Mehroleistungsvergütungen	2211	3211	20	100,00	100,00	23,66	100,00	100,00	23,66
1/815000-569000	Sonstige Nebengebühren	2211	3211	20	600,00	600,00	327,26	600,00	600,00	327,26
1/815000-580000	DGB zur Familienbeihilfe	2212	3212	20	500,00	500,00	553,02	500,00	500,00	553,02
1/815000-582000	Sonstige Dienstgeberbeiträge zur sozialen Sicherheit	2212	3212	20	3.100,00	3.000,00	3.154,43	3.100,00	3.000,00	3.154,43
1/815000-592000	Dotierung von Rückstellungen für Jubiläumsszuwendungen		2214		300,00	300,00	423,91			
1/815000-616000	Instandhaltung von Maschinen und maschinellen Anlagen	2224	3224	24	500,00	500,00		500,00	500,00	
1/815000-618000	Instandhaltung von sonstigen Anlagen	2224	3224				4.686,76			4.686,76
1/815000-680000	Planmäßige Abschreibung	2226			7.800,00	8.000,00	8.190,73			

		MVAG VC QU			Ergebnisvoranschlag			Finanzierungsvoranschlag		
		EH	FH		VA 2026	VA 2025	RA 2024	VA 2026	VA 2025	RA 2024
1/815000-711000	Gebühren für die Benützung von Gemeindeeinrichtungen und Anlagen gemäß FAG	2225	3225	24	100,00	100,00	1.216,14	100,00	100,00	1.216,14
1/815000-728000	techn. Überprüfung, TÜV	2225	3225	24	2.000,00	1.700,00	1.631,21	2.000,00	1.700,00	1.631,21
SU 22 / 32	Summe Aufwendungen / Auszahlungen operative Gebarung				30.400,00	29.700,00	35.259,96	22.300,00	21.400,00	26.645,32
SA 0 / SA 1	(0) Nettoergebnis (21 - 22) / (1) Geldfluss operative Gebarung (31 - 32)				-27.500,00	-26.800,00	-32.397,83	-22.300,00	-21.400,00	-26.645,32
SA01	Saldo (01) Haushaltsrücklagen (230 - 240)				0,00	0,00	0,00	0,00	0,00	0,00
SA00	Saldo (00) Nettoergebnis nach Haushaltsrücklagen (Saldo 0 + Saldo 01)				-27.500,00	-26.800,00	-32.397,83			
Investive Gebarung										
SU 33	Summe Einzahlungen investive Gebarung							0,00	0,00	0,00
SU 34	Summe Auszahlungen investive Gebarung							0,00	0,00	0,00
SA2	Saldo (2) Geldfluss aus der Investiven Gebarung (33 - 34)							0,00	0,00	0,00
SA3	Saldo (3) Nettofinanzierungssaldo (Saldo 1 + Saldo 2)							-22.300,00	-21.400,00	-26.645,32
Finanzierungstätigkeit										
SU 35	Summe Einzahlungen aus der Finanzierungstätigkeit							0,00	0,00	0,00
SU 36	Summe Auszahlungen aus der Finanzierungstätigkeit							0,00	0,00	0,00
SA4	Saldo (4) Geldfluss aus der Finanzierungstätigkeit (35 - 36)							0,00	0,00	0,00
SA5	Saldo (5) Geldfluss aus der voranschlagswirksamen Gebarung (Saldo 3 + Saldo 4)							-22.300,00	-21.400,00	-26.645,32
815010	Spielplatz Neurißhof Neugestaltung									
Operative Gebarung										
SU 21 / 31	Summe Erträge / Einzahlungen operative Gebarung				0,00	0,00	0,00	0,00	0,00	0,00
1/815010-680000	Planmäßige Abschreibung	2226			9.700,00	9.700,00	9.736,48			
SU 22 / 32	Summe Aufwendungen / Auszahlungen operative Gebarung				9.700,00	9.700,00	9.736,48	0,00	0,00	0,00
SA 0 / SA 1	(0) Nettoergebnis (21 - 22) / (1) Geldfluss operative Gebarung (31 - 32)				-9.700,00	-9.700,00	-9.736,48	0,00	0,00	0,00
SA01	Saldo (01) Haushaltsrücklagen (230 - 240)				0,00	0,00	0,00	0,00	0,00	0,00
SA00	Saldo (00) Nettoergebnis nach Haushaltsrücklagen (Saldo 0 + Saldo 01)				-9.700,00	-9.700,00	-9.736,48			
Investive Gebarung										
SU 33	Summe Einzahlungen investive Gebarung							0,00	0,00	0,00
SU 34	Summe Auszahlungen investive Gebarung							0,00	0,00	0,00
SA2	Saldo (2) Geldfluss aus der Investiven Gebarung (33 - 34)							0,00	0,00	0,00
SA3	Saldo (3) Nettofinanzierungssaldo (Saldo 1 + Saldo 2)							0,00	0,00	0,00
Finanzierungstätigkeit										
SU 35	Summe Einzahlungen aus der Finanzierungstätigkeit							0,00	0,00	0,00
SU 36	Summe Auszahlungen aus der Finanzierungstätigkeit							0,00	0,00	0,00
SA4	Saldo (4) Geldfluss aus der Finanzierungstätigkeit (35 - 36)							0,00	0,00	0,00
SA5	Saldo (5) Geldfluss aus der voranschlagswirksamen Gebarung (Saldo 3 + Saldo 4)							0,00	0,00	0,00

		MVAG		VC QU	Ergebnisvoranschlag			Finanzierungsvoranschlag		
		EH	FH		VA 2026	VA 2025	RA 2024	VA 2026	VA 2025	RA 2024
815020	Grünraumgestaltung "Natur im Garten"-Gemeinde									
	Operative Gebarung									
2/815020+813000	Erträge aus der Auflösung von Investitionszuschüssen (Kapitaltransfers)	2127			1.000,00	800,00	610,92			
SU 21 / 31	Summe Erträge / Einzahlungen operative Gebarung				1.000,00	800,00	610,92	0,00	0,00	0,00
5/815020-799000	Zuweisungen an Verrechnungsrücklagen zwischen operativer Gebarung und Projekten	2225		1			1.290,00			
SU 22 / 32	Summe Aufwendungen / Auszahlungen operative Gebarung				0,00	0,00	1.290,00	0,00	0,00	0,00
SA 0 / SA 1	(0) Nettoergebnis (21 - 22) / (1) Geldfluss operative Gebarung (31 - 32)				1.000,00	800,00	-679,08	0,00	0,00	0,00
SA01	Saldo (01) Haushaltsrücklagen (230 - 240)				0,00	0,00	0,00	0,00	0,00	0,00
SA00	Saldo (00) Nettoergebnis nach Haushaltsrücklagen (Saldo 0 + Saldo 01)				1.000,00	800,00	-679,08			
	Investive Gebarung									
6/815020+301000	Kapitaltransfers von Ländern, Landesfonds und Landeskammern		3331	1 33						1.290,00
SU 33	Summe Einzahlungen investive Gebarung						0,00	0,00	1.290,00	
SU 34	Summe Auszahlungen investive Gebarung						0,00	0,00	0,00	
SA2	Saldo (2) Geldfluss aus der Investiven Gebarung (33 - 34)						0,00	0,00	1.290,00	
SA3	Saldo (3) Nettofinanzierungssaldo (Saldo 1 + Saldo 2)						0,00	0,00	1.290,00	
	Finanzierungstätigkeit									
SU 35	Summe Einzahlungen aus der Finanzierungstätigkeit						0,00	0,00	0,00	
SU 36	Summe Auszahlungen aus der Finanzierungstätigkeit						0,00	0,00	0,00	
SA4	Saldo (4) Geldfluss aus der Finanzierungstätigkeit (35 - 36)						0,00	0,00	0,00	
SA5	Saldo (5) Geldfluss aus der voranschlagswirksamen Gebarung (Saldo 3 + Saldo 4)						0,00	0,00	1.290,00	
815100	Funcourt									
	Operative Gebarung									
6/815100+871000	Kapitaltransfers aus Gemeinde-Bedarfszuweisungsmitteln	2121	3121	1	80.000,00		40.000,00	80.000,00		40.000,00
6/815100+899000	Entnahmen aus Verrechnungsrücklagen zwischen operativer Gebarung und Projekten	2116		1	6.800,00					
SU 21 / 31	Summe Erträge / Einzahlungen operative Gebarung				86.800,00	0,00	40.000,00	80.000,00	0,00	40.000,00
1/815100-680000	Planmäßige Abschreibung	2226			900,00	900,00	941,44			
SU 22 / 32	Summe Aufwendungen / Auszahlungen operative Gebarung				900,00	900,00	941,44	0,00	0,00	0,00
SA 0 / SA 1	(0) Nettoergebnis (21 - 22) / (1) Geldfluss operative Gebarung (31 - 32)				85.900,00	-900,00	39.058,56	80.000,00	0,00	40.000,00
SA01	Saldo (01) Haushaltsrücklagen (230 - 240)				0,00	0,00	0,00	0,00	0,00	0,00
SA00	Saldo (00) Nettoergebnis nach Haushaltsrücklagen (Saldo 0 + Saldo 01)				85.900,00	-900,00	39.058,56			

	MVAG	VC	QU	Ergebnisvoranschlag			Finanzierungsvoranschlag			
				EH	FH	VA 2026	VA 2025	RA 2024	VA 2026	VA 2025
Investive Gebarung										
SU 33	Summe Einzahlungen investive Gebarung							0,00	0,00	0,00
5/815100-006000								80.000,00	40.000,00	6.775,19
SU 34	Summe Auszahlungen investive Gebarung							80.000,00	40.000,00	6.775,19
SA2	Saldo (2) Geldfluss aus der Investiven Gebarung (33 – 34)							-80.000,00	-40.000,00	-6.775,19
SA3	Saldo (3) Nettofinanzierungssaldo (Saldo 1 + Saldo 2)							0,00	-40.000,00	33.224,81
Finanzierungstätigkeit										
SU 35	Summe Einzahlungen aus der Finanzierungstätigkeit							0,00	0,00	0,00
SU 36	Summe Auszahlungen aus der Finanzierungstätigkeit							0,00	0,00	0,00
SA4	Saldo (4) Geldfluss aus der Finanzierungstätigkeit (35 – 36)							0,00	0,00	0,00
SA5	Saldo (5) Geldfluss aus der voranschlagswirksamen Gebarung (Saldo 3 + Saldo 4)							0,00	-40.000,00	33.224,81
816	Öffentliche Beleuchtung und öffentliche Uhren									
816000	Öffentliche Beleuchtung und Uhren									
Operative Gebarung										
SU 21 / 31	Summe Erträge / Einzahlungen operative Gebarung							0,00	0,00	0,00
1/816000-600000				2222	3222	24	1.300,00	1.300,00	890,95	890,95
1/816000-619000				2224	3224	24	58.000,00	54.000,00	55.853,28	55.853,28
1/816000-680000				2226			27.900,00	29.300,00	29.579,94	
SU 22 / 32	Summe Aufwendungen / Auszahlungen operative Gebarung							87.200,00	84.600,00	86.324,17
SA 0 / SA 1	(0) Nettoergebnis (21 - 22) / (1) Geldfluss operative Gebarung (31 – 32)							-87.200,00	-84.600,00	-86.324,17
SA01	Saldo (01) Haushaltsrücklagen (230 - 240)							0,00	0,00	0,00
SA00	Saldo (00) Nettoergebnis nach Haushaltsrücklagen (Saldo 0 + Saldo 01)							-87.200,00	-84.600,00	-86.324,17
Investive Gebarung										
SU 33	Summe Einzahlungen investive Gebarung							0,00	0,00	0,00
1/816000-050000								1.000,00	1.000,00	
SU 34	Summe Auszahlungen investive Gebarung							1.000,00	1.000,00	0,00
SA2	Saldo (2) Geldfluss aus der Investiven Gebarung (33 – 34)							-1.000,00	-1.000,00	0,00
SA3	Saldo (3) Nettofinanzierungssaldo (Saldo 1 + Saldo 2)							-60.300,00	-56.300,00	-56.744,23
Finanzierungstätigkeit										
SU 35	Summe Einzahlungen aus der Finanzierungstätigkeit							0,00	0,00	0,00
SU 36	Summe Auszahlungen aus der Finanzierungstätigkeit							0,00	0,00	0,00
SA4	Saldo (4) Geldfluss aus der Finanzierungstätigkeit (35 – 36)							0,00	0,00	0,00
SA5	Saldo (5) Geldfluss aus der voranschlagswirksamen Gebarung (Saldo 3 + Saldo 4)							-60.300,00	-56.300,00	-56.744,23

		MVAG VC QU			Ergebnisvoranschlag			Finanzierungsvoranschlag		
		EH	FH		VA 2026	VA 2025	RA 2024	VA 2026	VA 2025	RA 2024
817	Friedhöfe (einschließlich Einsegnungshallen und Krematorien)									
817000	Friedhöfe und Einsegnungshallen									
Operative Gebarung										
2/817000+817000	Erträge aus der Auflösung von sonstigen Rückstellungen	2117					2,12			
2/817000+852000	Grabstellengebühren	2113	3113	12	18.000,00	15.000,00	18.060,43	18.000,00	15.000,00	8.618,15
2/817000+852100	Begräbnis- und Leichenkammergebühren	2113	3113	12	8.500,00	7.000,00	6.525,00	8.500,00	7.000,00	6.950,00
SU 21 / 31	Summe Erträge / Einzahlungen operative Gebarung				26.500,00	22.000,00	24.587,55	26.500,00	22.000,00	15.568,15
1/817000-400000	Dienstbekleidung	2221	3221	23	1.000,00	500,00	1.469,63	1.000,00	500,00	1.296,63
1/817000-420000	Roh-, Hilfs- und Baustoffe	2221	3221	23	200,00	200,00	71,37	200,00	200,00	71,37
1/817000-511000	Bezüge für VB der Besoldungsgruppe II	2211	3211	20	13.100,00	12.100,00	12.664,66	13.100,00	12.100,00	12.664,66
1/817000-565000	Mehrleistungsvergütungen	2211	3211	20			20,79			20,79
1/817000-569000	Sonstige Nebengebühren	2211	3211	20	500,00	500,00	267,76	500,00	500,00	267,76
1/817000-580000	DGB zur Familienbeihilfe	2212	3212	20	400,00	400,00	479,16	400,00	400,00	479,16
1/817000-582000	Sonstige Dienstgeberbeiträge zur sozialen Sicherheit	2212	3212	20	2.600,00	2.500,00	2.734,89	2.600,00	2.500,00	2.734,89
1/817000-592000	Dotierung von Rückstellungen für Jubiläumswendungen	2214			200,00	200,00	346,84			
1/817000-600000	Strom, Gas, Wasser, Müll	2222	3222	24	400,00	800,00	142,91	400,00	800,00	142,91
1/817000-610000	Instandhaltung von Grund und Boden	2224	3224	24	15.000,00	4.000,00	10.622,23	15.000,00	4.000,00	10.622,23
1/817000-614000	Instandhaltung von Gebäuden	2224	3224	24	1.000,00	1.000,00	3.701,52	1.000,00	1.000,00	3.701,52
1/817000-670000	Versicherungen	2222	3222	24	400,00	400,00	387,40	400,00	400,00	387,40
1/817000-680000	Planmäßige Abschreibung	2226			5.400,00	5.400,00	5.379,85			
1/817000-711000	Gebühren für die Benützung von Gemeindeeinrichtungen und Anlagen gemäß FAG	2225	3225	24	100,00	100,00		100,00	100,00	29,70
1/817000-728000	Entsorgung Friedhofsabfälle	2225	3225	24	1.500,00	1.500,00	1.922,06	1.500,00	1.500,00	1.922,06
1/817000-729000	Deponiegebühr FH	2225	3225	24	100,00	100,00		100,00	100,00	
SU 22 / 32	Summe Aufwendungen / Auszahlungen operative Gebarung				41.900,00	29.700,00	40.211,07	36.300,00	24.100,00	34.341,08
SA 0 / SA 1	(0) Nettoergebnis (21 - 22) / (1) Geldfluss operative Gebarung (31 - 32)				-15.400,00	-7.700,00	-15.623,52	-9.800,00	-2.100,00	-18.772,93
SA01	Saldo (01) Haushaltsrücklagen (230 - 240)				0,00	0,00	0,00	0,00	0,00	0,00
SA00	Saldo (00) Nettoergebnis nach Haushaltsrücklagen (Saldo 0 + Saldo 01)				-15.400,00	-7.700,00	-15.623,52			
Investive Gebarung										
SU 33	Summe Einzahlungen investive Gebarung							0,00	0,00	0,00
1/817000-015000	Generalsanierung Kriegerdenkmal		3416	2 40						41.723,81
1/817000-050000	Errichtung Urnenhain		3412	2				50.000,00		
SU 34	Summe Auszahlungen investive Gebarung							50.000,00	0,00	41.723,81
SA2	Saldo (2) Geldfluss aus der Investiven Gebarung (33 - 34)							-50.000,00	0,00	-41.723,81
SA3	Saldo (3) Nettofinanzierungssaldo (Saldo 1 + Saldo 2)							-59.800,00	-2.100,00	-60.496,74

	MVAG	VC QU	Ergebnisvoranschlag			Finanzierungsvoranschlag				
			EH	FH	VA 2026	VA 2025	RA 2024	VA 2026	VA 2025	RA 2024
Finanzierungstätigkeit										
SU 35			Summe Einzahlungen aus der Finanzierungstätigkeit					0,00	0,00	0,00
SU 36			Summe Auszahlungen aus der Finanzierungstätigkeit					0,00	0,00	0,00
SA4			Saldo (4) Geldfluss aus der Finanzierungstätigkeit (35 – 36)					0,00	0,00	0,00
SA5			Saldo (5) Geldfluss aus der voranschlagswirksamen Gebarung (Saldo 3 + Saldo 4)					-59.800,00	-2.100,00	-60.496,74
819 Sonstige öffentliche Einrichtungen										
819000 Sonstige öffentliche Einrichtungen										
Operative Gebarung										
2/819000+813000			Erträge aus der Auflösung von Investitionszuschüssen (Kapitaltransfers)	2127	1	600,00				
6/819000+899000			Entnahmen aus Verrechnungsrücklagen zwischen operativer Gebarung und Projekten	2116	1		1.300,00			
SU 21 / 31			Summe Erträge / Einzahlungen operative Gebarung			600,00	1.300,00	0,00	0,00	0,00
1/819000-680000			Planmäßige Abschreibung	2226		1.300,00	1.000,00			
SU 22 / 32			Summe Aufwendungen / Auszahlungen operative Gebarung			1.300,00	1.000,00	0,00	0,00	0,00
SA 0 / SA 1			(0) Nettoergebnis (21 - 22) / (1) Geldfluss operative Gebarung (31 – 32)			-700,00	300,00	0,00	0,00	0,00
SA01			Saldo (01) Haushaltsrücklagen (230 - 240)			0,00	0,00	0,00	0,00	0,00
SA00			Saldo (00) Nettoergebnis nach Haushaltsrücklagen (Saldo 0 + Saldo 01)			-700,00	300,00	0,00		
Investive Gebarung										
6/819000+301000			Förderung Dorf- und Stadterneuerung	3331	1				20.000,00	
SU 33			Summe Einzahlungen investive Gebarung					0,00	20.000,00	0,00
5/819000-006000			Sanierung Bacherlgerinne und Brücken	3412	1				21.300,00	
SU 34			Summe Auszahlungen investive Gebarung					0,00	21.300,00	0,00
SA2			Saldo (2) Geldfluss aus der Investiven Gebarung (33 – 34)					0,00	-1.300,00	0,00
SA3			Saldo (3) Nettofinanzierungssaldo (Saldo 1 + Saldo 2)					0,00	-1.300,00	0,00
Finanzierungstätigkeit										
SU 35			Summe Einzahlungen aus der Finanzierungstätigkeit					0,00	0,00	0,00
SU 36			Summe Auszahlungen aus der Finanzierungstätigkeit					0,00	0,00	0,00
SA4			Saldo (4) Geldfluss aus der Finanzierungstätigkeit (35 – 36)					0,00	0,00	0,00
SA5			Saldo (5) Geldfluss aus der voranschlagswirksamen Gebarung (Saldo 3 + Saldo 4)					0,00	-1.300,00	0,00

		MVAG		VC QU	Ergebnisvoranschlag			Finanzierungsvoranschlag		
		EH	FH		VA 2026	VA 2025	RA 2024	VA 2026	VA 2025	RA 2024
82	Betriebsähnliche Einrichtungen und Betriebe									
820	Wirtschaftshöfe									
820000	Wirtschaftshöfe									
Operative Gebarung										
2/820000+813000	Erträge aus der Auflösung von Investitionszuschüssen (Kapitaltransfers)		2127		4.000,00	4.000,00	3.995,67			
2/820000+817000	Erträge aus der Auflösung von sonstigen Rückstellungen		2117				5,65			
2/820000+829000	Forderung an Abfertigungsversicherung	2116	3116	18			10.816,46			
SU 21 / 31	Summe Erträge / Einzahlungen operative Gebarung				4.000,00	4.000,00	14.817,78	0,00	0,00	0,00
1/820000-400000	geringwertige Wirtschaftsgüter	2221	3221	23	7.000,00	5.500,00	9.341,47	7.000,00	5.500,00	9.355,44
1/820000-409000	Geringwertige Ersatzteile	2221	3221	23	2.500,00	2.500,00	3.859,06	2.500,00	2.500,00	3.859,06
1/820000-420000	Roh-, Hilfs- und Baustoffe	2221	3221	23	2.500,00	1.500,00	2.821,20	2.500,00	1.500,00	2.580,34
1/820000-431000	Futtermittel	2221	3221	23	100,00	100,00		100,00	100,00	
1/820000-452000	Treibstoffe	2221	3221	23	5.000,00	5.000,00	6.494,16	5.000,00	5.000,00	6.315,72
1/820000-459000	Sonstige Verbrauchsgüter	2221	3221	23	500,00	500,00	721,92	500,00	500,00	669,09
1/820000-511000	Bezüge für VB der Besoldungsgruppe II	2211	3211	20	33.700,00	31.100,00	32.445,11	33.700,00	31.100,00	32.445,11
1/820000-523000	Arbeiter nicht ganzj. beschäftigt	2211	3211	20	500,00	6.000,00	6.237,77	500,00	6.000,00	6.237,77
1/820000-565000	Mehrleistungsvergütungen	2211	3211	20			53,28			53,28
1/820000-569000	VB Zulagen	2211	3211	20	1.100,00	1.100,00	859,26	1.100,00	1.100,00	859,26
1/820000-580000	DGB zur Familienbeihilfe	2212	3212	20	1.900,00	1.800,00	1.311,69	1.900,00	1.800,00	1.311,69
1/820000-582000	DGB zur Sozialversicherung	2212	3212	20	7.500,00	11.700,00	7.458,36	7.500,00	11.700,00	7.458,36
1/820000-592000	Dotierung von Rückstellungen für Jubiläumszuwendungen	2214			500,00	500,00	886,35			
1/820000-600000	Strom, Gas, Wasser, Müll	2222	3222	24	2.000,00	2.000,00	2.064,96	2.000,00	2.000,00	2.064,96
1/820000-614000	Instandsetzung Von Gebäuden	2224	3224	24	1.000,00	2.000,00	1.154,85	1.000,00	2.000,00	1.154,85
1/820000-616000	Instandhaltung Maschinen	2224	3224	24	2.000,00	2.000,00		2.000,00	2.000,00	
1/820000-631000	Telefon, Telegraf, Telex	2222	3222	24	300,00	300,00	338,60	300,00	300,00	338,60
1/820000-670000	Versicherungen	2222	3222	24	500,00	500,00	450,04	500,00	500,00	450,04
1/820000-670100	Beiträge an Abfertigungsversicherung (Abfertigung alt)	2222	3222	24	4.200,00	4.200,00	4.189,34	4.200,00	4.200,00	4.189,34
1/820000-680000	Planmäßige Abschreibung	2226			7.800,00	8.600,00	8.761,85			
1/820000-700000	Miete Bauhof	2223	3223	24	10.000,00	10.000,00	9.749,21	10.000,00	10.000,00	9.749,21
1/820000-710000	Öffentliche Abgaben (KFZ-Steuer)	2225	3225	24	200,00	200,00	135,00	200,00	200,00	135,00
1/820000-711000	Gebühren für die Benützung von Gemeindeeinrichtungen und Anlagen gemäß FAG	2225	3225	24	600,00	600,00	587,36	600,00	600,00	587,36
1/820000-729000	Sonstige Aufwendungen	2225	3225				22,93			22,93
SU 22 / 32	Summe Aufwendungen / Auszahlungen operative Gebarung				91.400,00	97.700,00	99.943,77	83.100,00	88.600,00	89.837,41

	MVAG	VC QU	Ergebnisvoranschlag			Finanzierungsvoranschlag					
			EH	FH	VA 2026	VA 2025	RA 2024	VA 2026	VA 2025	RA 2024	
SA 0 / SA 1			(0) Nettoergebnis (21 - 22) / (1) Geldfluss operative Gebarung (31 – 32)			-87.400,00	-93.700,00	-85.125,99	-83.100,00	-88.600,00	-89.837,41
SA01			Saldo (01) Haushaltsrücklagen (230 - 240)			0,00	0,00	0,00	0,00	0,00	0,00
SA00			Saldo (00) Nettoergebnis nach Haushaltsrücklagen (Saldo 0 + Saldo 01)			-87.400,00	-93.700,00	-85.125,99			
Investive Gebarung											
SU 33			Summe Einzahlungen investive Gebarung						0,00	0,00	0,00
1/820000-030000			Ankauf Von Werkzeugen	3414	2	41			1.500,00	1.500,00	
SU 34			Summe Auszahlungen investive Gebarung						1.500,00	1.500,00	0,00
SA2			Saldo (2) Geldfluss aus der Investiven Gebarung (33 – 34)						-1.500,00	-1.500,00	0,00
SA3			Saldo (3) Nettofinanzierungssaldo (Saldo 1 + Saldo 2)						-84.600,00	-90.100,00	-89.837,41
Finanzierungstätigkeit											
SU 35			Summe Einzahlungen aus der Finanzierungstätigkeit						0,00	0,00	0,00
SU 36			Summe Auszahlungen aus der Finanzierungstätigkeit						0,00	0,00	0,00
SA4			Saldo (4) Geldfluss aus der Finanzierungstätigkeit (35 – 36)						0,00	0,00	0,00
SA5			Saldo (5) Geldfluss aus der voranschlagswirksamen Gebarung (Saldo 3 + Saldo 4)						-84.600,00	-90.100,00	-89.837,41
820010			Thermolanze zur Unkrautbekämpfung								
Operative Gebarung											
SU 21 / 31			Summe Erträge / Einzahlungen operative Gebarung			0,00	0,00	0,00	0,00	0,00	0,00
1/820010-680000			Planmäßige Abschreibung	2226			400,00	400,00	367,44		
SU 22 / 32			Summe Aufwendungen / Auszahlungen operative Gebarung			400,00	400,00	367,44	0,00	0,00	0,00
SA 0 / SA 1			(0) Nettoergebnis (21 - 22) / (1) Geldfluss operative Gebarung (31 – 32)			-400,00	-400,00	-367,44	0,00	0,00	0,00
SA01			Saldo (01) Haushaltsrücklagen (230 - 240)			0,00	0,00	0,00	0,00	0,00	0,00
SA00			Saldo (00) Nettoergebnis nach Haushaltsrücklagen (Saldo 0 + Saldo 01)			-400,00	-400,00	-367,44			
Investive Gebarung											
SU 33			Summe Einzahlungen investive Gebarung						0,00	0,00	0,00
SU 34			Summe Auszahlungen investive Gebarung						0,00	0,00	0,00
SA2			Saldo (2) Geldfluss aus der Investiven Gebarung (33 – 34)						0,00	0,00	0,00
SA3			Saldo (3) Nettofinanzierungssaldo (Saldo 1 + Saldo 2)						0,00	0,00	0,00
Finanzierungstätigkeit											
SU 35			Summe Einzahlungen aus der Finanzierungstätigkeit						0,00	0,00	0,00
SU 36			Summe Auszahlungen aus der Finanzierungstätigkeit						0,00	0,00	0,00
SA4			Saldo (4) Geldfluss aus der Finanzierungstätigkeit (35 – 36)						0,00	0,00	0,00
SA5			Saldo (5) Geldfluss aus der voranschlagswirksamen Gebarung (Saldo 3 + Saldo 4)						0,00	0,00	0,00

		MVAG		VC QU	Ergebnisvoranschlag			Finanzierungsvoranschlag		
		EH	FH		VA 2026	VA 2025	RA 2024	VA 2026	VA 2025	RA 2024
821	Fuhrpark									
821000	Fuhrpark									
Operative Gebarung										
SU 21 / 31	Summe Erträge / Einzahlungen operative Gebarung				0,00	0,00	0,00	0,00	0,00	0,00
1/821000-617000	Instandhaltung Kfz	2224	3224	24	1.500,00	1.500,00	7.114,58	1.500,00	1.500,00	11.184,50
1/821000-670000	Versicherungen	2222	3222	24	5.000,00	5.000,00	5.819,04	5.000,00	5.000,00	5.819,04
1/821000-680000	Planmäßige Abschreibung	2226			15.700,00	15.700,00	15.675,58			
1/821000-729000	Sonst. Ausgaben Bauhof (Pacht)	2225	3225	24	500,00	500,00	342,00	500,00	500,00	342,00
SU 22 / 32	Summe Aufwendungen / Auszahlungen operative Gebarung				22.700,00	22.700,00	28.951,20	7.000,00	7.000,00	17.345,54
SA 0 / SA 1	(0) Nettoergebnis (21 - 22) / (1) Geldfluss operative Gebarung (31 - 32)				-22.700,00	-22.700,00	-28.951,20	-7.000,00	-7.000,00	-17.345,54
SA01	Saldo (01) Haushaltsrücklagen (230 - 240)				0,00	0,00	0,00	0,00	0,00	0,00
SA00	Saldo (00) Nettoergebnis nach Haushaltsrücklagen (Saldo 0 + Saldo 01)				-22.700,00	-22.700,00	-28.951,20			
Investive Gebarung										
SU 33	Summe Einzahlungen investive Gebarung							0,00	0,00	0,00
SU 34	Summe Auszahlungen investive Gebarung							0,00	0,00	0,00
SA2	Saldo (2) Geldfluss aus der Investiven Gebarung (33 - 34)							0,00	0,00	0,00
SA3	Saldo (3) Nettofinanzierungssaldo (Saldo 1 + Saldo 2)							-7.000,00	-7.000,00	-17.345,54
Finanzierungstätigkeit										
SU 35	Summe Einzahlungen aus der Finanzierungstätigkeit							0,00	0,00	0,00
SU 36	Summe Auszahlungen aus der Finanzierungstätigkeit							0,00	0,00	0,00
SA4	Saldo (4) Geldfluss aus der Finanzierungstätigkeit (35 - 36)							0,00	0,00	0,00
SA5	Saldo (5) Geldfluss aus der voranschlagswirksamen Gebarung (Saldo 3 + Saldo 4)							-7.000,00	-7.000,00	-17.345,54
821010	Ankauf E-Pritsche									
Operative Gebarung										
6/821010+899000	Entnahmen aus Verrechnungsrücklagen zwischen operativer Gebarung und Projekten	2116		1		2.600,00				
SU 21 / 31	Summe Erträge / Einzahlungen operative Gebarung				0,00	2.600,00	0,00	0,00	0,00	0,00
1/821010-680000	Planmäßige Abschreibung	2226			7.100,00	7.100,00				
SU 22 / 32	Summe Aufwendungen / Auszahlungen operative Gebarung				7.100,00	7.100,00	0,00	0,00	0,00	0,00
SA 0 / SA 1	(0) Nettoergebnis (21 - 22) / (1) Geldfluss operative Gebarung (31 - 32)				-7.100,00	-4.500,00	0,00	0,00	0,00	0,00
SA01	Saldo (01) Haushaltsrücklagen (230 - 240)				0,00	0,00	0,00	0,00	0,00	0,00
SA00	Saldo (00) Nettoergebnis nach Haushaltsrücklagen (Saldo 0 + Saldo 01)				-7.100,00	-4.500,00	0,00			
Investive Gebarung										
6/821010+300000	Kapitaltransfers von Bund, Bundesfonds und Bundeskammern, KIP 2023		3331	1					35.000,00	

		MVAG		VC QU	Ergebnisvoranschlag			Finanzierungsvoranschlag			
		EH	FH		VA 2026	VA 2025	RA 2024	VA 2026	VA 2025	RA 2024	
6/821010+300100	Kapitaltransfers von Bund, Bundesfonds und Bundeskammern, E-Mobilitäts Förderung			3331	1					8.000,00	
6/821010+301000	Kapitaltransfers von Ländern, Landesfonds und Landeskammern, Förderung Energiespargemeinde			3331	1					5.000,00	
6/821010+305000	Kapitaltransfers von GVA Baden			3333	1					20.000,00	
SU 33	Summe Einzahlungen investive Gebarung								0,00	68.000,00	0,00
5/821010-040000	Ankauf E-Prtsche			3414	1					70.600,00	
SU 34	Summe Auszahlungen investive Gebarung								0,00	70.600,00	0,00
SA2	Saldo (2) Geldfluss aus der Investiven Gebarung (33 – 34)								0,00	-2.600,00	0,00
SA3	Saldo (3) Nettofinanzierungssaldo (Saldo 1 + Saldo 2)								0,00	-2.600,00	0,00
Finanzierungstätigkeit											
SU 35	Summe Einzahlungen aus der Finanzierungstätigkeit								0,00	0,00	0,00
SU 36	Summe Auszahlungen aus der Finanzierungstätigkeit								0,00	0,00	0,00
SA4	Saldo (4) Geldfluss aus der Finanzierungstätigkeit (35 – 36)								0,00	0,00	0,00
SA5	Saldo (5) Geldfluss aus der voranschlagswirksamen Gebarung (Saldo 3 + Saldo 4)								0,00	-2.600,00	0,00
828	Sonstige Märkte										
828000	Nahversorger										
Operative Gebarung											
2/828000+811000	Mieteinnahmen	2115	3115	14	26.100,00	31.000,00	31.700,76	26.100,00	31.000,00	31.700,72	
2/828000+813000	Erträge aus der Auflösung von Investitionszuschüssen (Kapitaltransfers)	2127			4.800,00	4.800,00	4.757,92				
SU 21 / 31	Summe Erträge / Einzahlungen operative Gebarung				30.900,00	35.800,00	36.458,68	26.100,00	31.000,00	31.700,72	
1/828000-614000	Instandhaltung Von Gebaeuden	2224	3224	24		1.000,00	882,02		1.000,00	882,02	
1/828000-650000	Zinsen für Finanzschulden in Euro	2241	3241	25	1.800,00	1.400,00		1.800,00	1.400,00		
1/828000-680000	Planmäßige Abschreibung	2226			12.000,00	13.800,00	13.846,17				
1/828000-700000	Miete	2223	3223	24	34.800,00	30.700,00	33.211,04	34.800,00	30.700,00	33.211,04	
1/828000-728100	Entgelte für sonstige Leistungen	2225	3225				600,00			600,00	
1/828000-755000	Lfd. Transferzahlung an Unternehmen	2233	3233	27	65.000,00	50.000,00	154.782,33	65.000,00	50.000,00	154.782,33	
SU 22 / 32	Summe Aufwendungen / Auszahlungen operative Gebarung				113.600,00	96.900,00	203.321,56	101.600,00	83.100,00	189.475,39	
SA 0 / SA 1	(0) Nettoergebnis (21 - 22) / (1) Geldfluss operative Gebarung (31 – 32)				-82.700,00	-61.100,00	-166.862,88	-75.500,00	-52.100,00	-157.774,67	
SA01	Saldo (01) Haushaltsrücklagen (230 - 240)				0,00	0,00	0,00	0,00	0,00	0,00	
SA00	Saldo (00) Nettoergebnis nach Haushaltsrücklagen (Saldo 0 + Saldo 01)				-82.700,00	-61.100,00	-166.862,88				
Investive Gebarung											
SU 33	Summe Einzahlungen investive Gebarung							0,00	0,00	0,00	
SU 34	Summe Auszahlungen investive Gebarung							0,00	0,00	0,00	
SA2	Saldo (2) Geldfluss aus der Investiven Gebarung (33 – 34)							0,00	0,00	0,00	

		MVAG		VC QU	Ergebnisvoranschlag			Finanzierungsvoranschlag		
		EH	FH		VA 2026	VA 2025	RA 2024	VA 2026	VA 2025	RA 2024
SA3	Saldo (3) Nettofinanzierungssaldo (Saldo 1 + Saldo 2)							-75.500,00	-52.100,00	-157.774,67
Finanzierungstätigkeit										
SU 35	Summe Einzahlungen aus der Finanzierungstätigkeit							0,00	0,00	0,00
1/828000-347000	Investitionsdarlehen von Unternehmen (ohne Finanzunternehmen) und anderen	3613	65					3.500,00	2.500,00	3.435,00
SU 36	Summe Auszahlungen aus der Finanzierungstätigkeit							3.500,00	2.500,00	3.435,00
SA4	Saldo (4) Geldfluss aus der Finanzierungstätigkeit (35 – 36)							-3.500,00	-2.500,00	-3.435,00
SA5	Saldo (5) Geldfluss aus der voranschlagswirksamen Gebarung (Saldo 3 + Saldo 4)							-79.000,00	-54.600,00	-161.209,67
828010	Photovoltaikanlage, Sonnenkraftwerk Gemeinde - ADEG									
Operative Gebarung										
SU 21 / 31	Summe Erträge / Einzahlungen operative Gebarung				0,00	0,00	0,00	0,00	0,00	0,00
1/828010-680000	Planmäßige Abschreibung	2226			6.600,00	6.600,00	6.591,28			
1/828010-728000	Entgelte für sonstige Leistungen	2225	3225	24			3.150,00			3.150,00
SU 22 / 32	Summe Aufwendungen / Auszahlungen operative Gebarung				6.600,00	6.600,00	9.741,28	0,00	0,00	3.150,00
SA 0 / SA 1	(0) Nettoergebnis (21 - 22) / (1) Geldfluss operative Gebarung (31 – 32)				-6.600,00	-6.600,00	-9.741,28	0,00	0,00	-3.150,00
SA01	Saldo (01) Haushaltsrücklagen (230 - 240)				0,00	0,00	0,00	0,00	0,00	0,00
SA00	Saldo (00) Nettoergebnis nach Haushaltsrücklagen (Saldo 0 + Saldo 01)				-6.600,00	-6.600,00	-9.741,28			
Investive Gebarung										
6/828010+300100	Kapitaltransfers von Bund, Bundesfonds und Bundeskammern - gem. KIP 2023	3331	1	33						22.500,00
SU 33	Summe Einzahlungen investive Gebarung							0,00	0,00	22.500,00
SU 34	Summe Auszahlungen investive Gebarung							0,00	0,00	0,00
SA2	Saldo (2) Geldfluss aus der Investiven Gebarung (33 – 34)							0,00	0,00	22.500,00
SA3	Saldo (3) Nettofinanzierungssaldo (Saldo 1 + Saldo 2)							0,00	0,00	19.350,00
Finanzierungstätigkeit										
SU 35	Summe Einzahlungen aus der Finanzierungstätigkeit							0,00	0,00	0,00
SU 36	Summe Auszahlungen aus der Finanzierungstätigkeit							0,00	0,00	0,00
SA4	Saldo (4) Geldfluss aus der Finanzierungstätigkeit (35 – 36)							0,00	0,00	0,00
SA5	Saldo (5) Geldfluss aus der voranschlagswirksamen Gebarung (Saldo 3 + Saldo 4)							0,00	0,00	19.350,00
83	Betriebsähnliche Einrichtungen und Betriebe (Fortsetzung)									
839	Sonstige Betriebe und betriebsähnliche Einrichtungen									
839000	Sonstige Betriebe u. ähnl. Einricht.									
Operative Gebarung										
SU 21 / 31	Summe Erträge / Einzahlungen operative Gebarung				0,00	0,00	0,00	0,00	0,00	0,00

		MVAG		VC QU	Ergebnisvoranschlag			Finanzierungsvoranschlag		
		EH	FH		VA 2026	VA 2025	RA 2024	VA 2026	VA 2025	RA 2024
1/839000-728200	Aufwand Betrieb Bankomat	2225	3225	24	1.000,00	5.000,00	-439,57	1.000,00	5.000,00	180,34
SU 22 / 32	Summe Aufwendungen / Auszahlungen operative Gebarung				1.000,00	5.000,00	-439,57	1.000,00	5.000,00	180,34
SA 0 / SA 1	(0) Nettoergebnis (21 - 22) / (1) Geldfluss operative Gebarung (31 - 32)				-1.000,00	-5.000,00	439,57	-1.000,00	-5.000,00	-180,34
SA01	Saldo (01) Haushaltsrücklagen (230 - 240)				0,00	0,00	0,00	0,00	0,00	0,00
SA00	Saldo (00) Nettoergebnis nach Haushaltsrücklagen (Saldo 0 + Saldo 01)				-1.000,00	-5.000,00	439,57			
Investive Gebarung										
SU 33	Summe Einzahlungen investive Gebarung							0,00	0,00	0,00
SU 34	Summe Auszahlungen investive Gebarung							0,00	0,00	0,00
SA2	Saldo (2) Geldfluss aus der Investiven Gebarung (33 - 34)							0,00	0,00	0,00
SA3	Saldo (3) Nettofinanzierungssaldo (Saldo 1 + Saldo 2)							-1.000,00	-5.000,00	-180,34
Finanzierungstätigkeit										
SU 35	Summe Einzahlungen aus der Finanzierungstätigkeit							0,00	0,00	0,00
SU 36	Summe Auszahlungen aus der Finanzierungstätigkeit							0,00	0,00	0,00
SA4	Saldo (4) Geldfluss aus der Finanzierungstätigkeit (35 - 36)							0,00	0,00	0,00
SA5	Saldo (5) Geldfluss aus der voranschlagswirksamen Gebarung (Saldo 3 + Saldo 4)							-1.000,00	-5.000,00	-180,34
84	Liegenschaften, Wohn- und Geschäftsgebäude									
840	Grundbesitz									
840000	Grundbesitz									
Operative Gebarung										
2/840000+801000	Veräußerungen von Grundstücken und Grundstückseinrichtungen	2116		30	450.000,00	30.000,00	28.740,00			
2/840000+811000	Einnahme aus Verpachtungen, Kleingärten	2115	3115	14	84.000,00	80.000,00	62.598,34	84.000,00	80.000,00	64.328,51
2/840000+811010	Erträge aus Vermietung	2115	3115	14	46.800,00	44.000,00	45.488,14	46.800,00	44.000,00	49.013,88
2/840000+811100	Baurechtzins	2115	3115	14	1.000,00	1.000,00	1.000,00	1.000,00	1.000,00	1.000,00
2/840000+828000	Rückersätze von Ausgaben (Wasser)	2116	3116	18	1.200,00	1.200,00	1.063,68	1.200,00	1.200,00	1.429,28
SU 21 / 31	Summe Erträge / Einzahlungen operative Gebarung				583.000,00	156.200,00	138.890,16	133.000,00	126.200,00	115.771,67
1/840000-400100	Ankauf von Bäumen	2221	3221	23		2.000,00	15.334,55		2.000,00	15.334,55
1/840000-610000	Instandhaltung Von Grund Und Boden	2224	3224	24	1.000,00	1.000,00	5.841,00	1.000,00	1.000,00	5.841,00
1/840000-670000	Versicherungen	2222	3222	24	400,00	400,00	380,37	400,00	400,00	380,37
1/840000-680000	Planmäßige Abschreibung	2226			1.300,00	1.300,00	1.260,91			
1/840000-683000	Verluste aus dem Abgang von Sachanlagen und immateriellen Vermögenswerten	2226					28.740,00			
1/840000-710000	Öffentliche Abgaben, ohne Gebühren gemäß FAG	2225	3225	24			23,36			23,36

		MVAG		VC QU	Ergebnisvoranschlag			Finanzierungsvoranschlag		
		EH	FH		VA 2026	VA 2025	RA 2024	VA 2026	VA 2025	RA 2024
1/840000-711000	Gebühren für die Benützung von Gemeindeeinrichtungen und Anlagen gemäß FAG	2225	3225	24	1.200,00	1.200,00	1.243,04	1.200,00	1.200,00	734,83
1/840000-728000	Vermessung von Grundstücken	2225	3225	24	500,00	500,00		500,00	500,00	
1/840000-729000	Kleingartenanlage/Nrt	2225	3225	24						394,89
SU 22 / 32	Summe Aufwendungen / Auszahlungen operative Gebarung				4.400,00	6.400,00	52.823,23	3.100,00	5.100,00	22.709,00
SA 0 / SA 1	(0) Nettoergebnis (21 - 22) / (1) Geldfluss operative Gebarung (31 - 32)				578.600,00	149.800,00	86.066,93	129.900,00	121.100,00	93.062,67
SA01	Saldo (01) Haushaltsrücklagen (230 - 240)				0,00	0,00	0,00	0,00	0,00	0,00
SA00	Saldo (00) Nettoergebnis nach Haushaltsrücklagen (Saldo 0 + Saldo 01)				578.600,00	149.800,00	86.066,93			
Investive Gebarung										
2/840000+301000	Kapitaltransfers von Ländern, Landesfonds und Landeskammern			3331						2.496,00
2/840000+801000	Veräußerungen von Grundstücken und Grundstückseinrichtungen			3312	30			450.000,00	30.000,00	28.740,00
SU 33	Summe Einzahlungen investive Gebarung							450.000,00	30.000,00	31.236,00
SU 34	Summe Auszahlungen investive Gebarung							0,00	0,00	0,00
SA2	Saldo (2) Geldfluss aus der Investiven Gebarung (33 - 34)							450.000,00	30.000,00	31.236,00
SA3	Saldo (3) Nettofinanzierungssaldo (Saldo 1 + Saldo 2)							579.900,00	151.100,00	124.298,67
Finanzierungstätigkeit										
SU 35	Summe Einzahlungen aus der Finanzierungstätigkeit							0,00	0,00	0,00
SU 36	Summe Auszahlungen aus der Finanzierungstätigkeit							0,00	0,00	0,00
SA4	Saldo (4) Geldfluss aus der Finanzierungstätigkeit (35 - 36)							0,00	0,00	0,00
SA5	Saldo (5) Geldfluss aus der voranschlagswirksamen Gebarung (Saldo 3 + Saldo 4)							579.900,00	151.100,00	124.298,67
840200	Errichtung Carportanlage Hauptstraße									
Operative Gebarung										
SU 21 / 31	Summe Erträge / Einzahlungen operative Gebarung				0,00	0,00	0,00	0,00	0,00	0,00
1/840200-680000	Planmäßige Abschreibung	2226			700,00	700,00	670,55			
SU 22 / 32	Summe Aufwendungen / Auszahlungen operative Gebarung				700,00	700,00	670,55	0,00	0,00	0,00
SA 0 / SA 1	(0) Nettoergebnis (21 - 22) / (1) Geldfluss operative Gebarung (31 - 32)				-700,00	-700,00	-670,55	0,00	0,00	0,00
SA01	Saldo (01) Haushaltsrücklagen (230 - 240)				0,00	0,00	0,00	0,00	0,00	0,00
SA00	Saldo (00) Nettoergebnis nach Haushaltsrücklagen (Saldo 0 + Saldo 01)				-700,00	-700,00	-670,55			
Investive Gebarung										
SU 33	Summe Einzahlungen investive Gebarung							0,00	0,00	0,00
SU 34	Summe Auszahlungen investive Gebarung							0,00	0,00	0,00
SA2	Saldo (2) Geldfluss aus der Investiven Gebarung (33 - 34)							0,00	0,00	0,00
SA3	Saldo (3) Nettofinanzierungssaldo (Saldo 1 + Saldo 2)							0,00	0,00	0,00
Finanzierungstätigkeit										
SU 35	Summe Einzahlungen aus der Finanzierungstätigkeit							0,00	0,00	0,00

		MVAG VC QU			Ergebnisvoranschlag			Finanzierungsvoranschlag		
		EH	FH		VA 2026	VA 2025	RA 2024	VA 2026	VA 2025	RA 2024
SU 36	Summe Auszahlungen aus der Finanzierungstätigkeit							0,00	0,00	0,00
SA4	Saldo (4) Geldfluss aus der Finanzierungstätigkeit (35 – 36)							0,00	0,00	0,00
SA5	Saldo (5) Geldfluss aus der voranschlagswirksamen Gebarung (Saldo 3 + Saldo 4)							0,00	0,00	0,00
842	Waldbesitz (soweit nicht bei 866)									
842000	Waldbesitz (soweit nicht bei 866)									
Operative Gebarung										
2/842000+828000	Rückersätze von Aufwendungen, Geburtenbäume	2116	3116	18	400,00	400,00		400,00	400,00	
SU 21 / 31	Summe Erträge / Einzahlungen operative Gebarung				400,00	400,00	0,00	400,00	400,00	0,00
SU 22 / 32	Summe Aufwendungen / Auszahlungen operative Gebarung				0,00	0,00	0,00	0,00	0,00	0,00
SA 0 / SA 1	(0) Nettoergebnis (21 - 22) / (1) Geldfluss operative Gebarung (31 – 32)				400,00	400,00	0,00	400,00	400,00	0,00
SA01	Saldo (01) Haushaltsrücklagen (230 - 240)				0,00	0,00	0,00	0,00	0,00	0,00
SA00	Saldo (00) Nettoergebnis nach Haushaltsrücklagen (Saldo 0 + Saldo 01)				400,00	400,00	0,00			
Investive Gebarung										
SU 33	Summe Einzahlungen investive Gebarung							0,00	0,00	0,00
SU 34	Summe Auszahlungen investive Gebarung							0,00	0,00	0,00
SA2	Saldo (2) Geldfluss aus der Investiven Gebarung (33 – 34)							0,00	0,00	0,00
SA3	Saldo (3) Nettofinanzierungssaldo (Saldo 1 + Saldo 2)							400,00	400,00	0,00
Finanzierungstätigkeit										
SU 35	Summe Einzahlungen aus der Finanzierungstätigkeit							0,00	0,00	0,00
SU 36	Summe Auszahlungen aus der Finanzierungstätigkeit							0,00	0,00	0,00
SA4	Saldo (4) Geldfluss aus der Finanzierungstätigkeit (35 – 36)							0,00	0,00	0,00
SA5	Saldo (5) Geldfluss aus der voranschlagswirksamen Gebarung (Saldo 3 + Saldo 4)							400,00	400,00	0,00
849	Sonstige Liegenschaften									
849000	Kollersaal									
Operative Gebarung										
2/849000+811000	Mieteinnahmen	2115	3115	14	12.200,00	11.200,00	9.354,99	12.200,00	11.200,00	9.354,99
2/849000+816000	Kartenverkauf	2114	3114	13	5.000,00	5.000,00	5.363,45	5.000,00	5.000,00	5.363,45
2/849000+817000	Erträge aus der Auflösung von sonstigen Rückstellungen	2117					10,59			
SU 21 / 31	Summe Erträge / Einzahlungen operative Gebarung				17.200,00	16.200,00	14.729,03	17.200,00	16.200,00	14.718,44
1/849000-400000	geringwertige Wirtschaftsgüter	2221	3221	23	1.000,00	1.000,00	3.599,55	1.000,00	1.000,00	3.599,55
1/849000-430000	Ankauf Lebensmittel	2221	3221	23	500,00	500,00		500,00	500,00	
1/849000-454000	Reinigungsmittel	2221	3221	23	1.000,00	800,00	1.183,10	1.000,00	800,00	1.183,10
1/849000-459000	Sonstige Verbrauchsgüter	2221	3221	23	600,00	600,00		600,00	600,00	
1/849000-511000	Bezüge für VB der Besoldungsgruppe II	2211	3211	20	9.900,00	10.000,00	8.777,48	9.900,00	10.000,00	8.777,48

		MVAG		VC QU	Ergebnisvoranschlag			Finanzierungsvoranschlag		
		EH	FH		VA 2026	VA 2025	RA 2024	VA 2026	VA 2025	RA 2024
1/849000-523000	Geldbezüge der nicht ganzjährig beschäftigten Arbeiter	2211	3211	20			810,18			810,18
1/849000-565000	Mehrleistungsvergütungen	2211	3211	20			134,55			134,55
1/849000-569000	Sonstige Nebengebühren	2211	3211	20	100,00	100,00	59,44	100,00	100,00	59,44
1/849000-580000	DGB zur Familienbeihilfe	2212	3212	20	400,00	400,00	362,20	400,00	400,00	362,20
1/849000-582000	Sonstige Dienstgeberbeiträge zur sozialen Sicherheit	2212	3212	20	2.100,00	2.100,00	2.075,67	2.100,00	2.100,00	2.075,67
1/849000-592000	Dotierung von Rückstellungen für Jubiläumszuwendungen	2214			200,00	100,00	91,45			
1/849000-600000	Strom, Gas, Wasser, Müll	2222	3222	24	8.000,00	9.000,00	437,57	8.000,00	9.000,00	437,57
1/849000-614000	Instandhaltung Von Gebaeuden	2224	3224	24	1.000,00	1.000,00	1.394,76	1.000,00	1.000,00	1.588,03
1/849000-616000	Instandhaltung Maschinen	2224	3224	24	500,00	500,00		500,00	500,00	
1/849000-670000	Versicherungen	2222	3222	24	600,00	500,00	573,37	600,00	500,00	573,37
1/849000-680000	Planmäßige Abschreibung	2226			12.100,00	12.100,00	12.549,75			
1/849000-710000	Öffentliche Abgaben, ohne Gebühren gemäß FAG	2225	3225	24	200,00	200,00	230,76	200,00	200,00	230,76
1/849000-711000	Gebühren für die Benützung von Gemeindeeinrichtungen und Anlagen gemäß FAG	2225	3225	24	2.500,00	2.500,00	2.727,80	2.500,00	2.500,00	2.620,31
1/849000-728000	Honorare	2225	3225	24	7.000,00	7.000,00	6.094,84	7.000,00	7.000,00	6.546,84
1/849000-728010	Reinigungsdienstleistung	2225	3225	24	1.000,00	1.000,00	804,48	1.000,00	1.000,00	168,00
1/849000-729000	Sonstige Ausgaben	2225	3225	24	500,00	500,00	179,66	500,00	500,00	15,26
SU 22 / 32	Summe Aufwendungen / Auszahlungen operative Gebarung				49.200,00	49.900,00	42.086,61	36.900,00	37.700,00	29.182,31
SA 0 / SA 1	(0) Nettoergebnis (21 - 22) / (1) Geldfluss operative Gebarung (31 - 32)				-32.000,00	-33.700,00	-27.357,58	-19.700,00	-21.500,00	-14.463,87
SA01	Saldo (01) Haushaltsrücklagen (230 - 240)				0,00	0,00	0,00	0,00	0,00	0,00
SA00	Saldo (00) Nettoergebnis nach Haushaltsrücklagen (Saldo 0 + Saldo 01)				-32.000,00	-33.700,00	-27.357,58			
Investive Gebarung										
SU 33	Summe Einzahlungen investive Gebarung							0,00	0,00	0,00
1/849000-042000	Betriebsausstattung		3415	2 41				1.500,00	1.500,00	
SU 34	Summe Auszahlungen investive Gebarung							1.500,00	1.500,00	0,00
SA2	Saldo (2) Geldfluss aus der Investiven Gebarung (33 - 34)							-1.500,00	-1.500,00	0,00
SA3	Saldo (3) Nettofinanzierungssaldo (Saldo 1 + Saldo 2)							-21.200,00	-23.000,00	-14.463,87
Finanzierungstätigkeit										
SU 35	Summe Einzahlungen aus der Finanzierungstätigkeit							0,00	0,00	0,00
SU 36	Summe Auszahlungen aus der Finanzierungstätigkeit							0,00	0,00	0,00
SA4	Saldo (4) Geldfluss aus der Finanzierungstätigkeit (35 - 36)							0,00	0,00	0,00
SA5	Saldo (5) Geldfluss aus der voranschlagswirksamen Gebarung (Saldo 3 + Saldo 4)							-21.200,00	-23.000,00	-14.463,87

		MVAG		VC QU	Ergebnisvoranschlag			Finanzierungsvoranschlag		
		EH	FH		VA 2026	VA 2025	RA 2024	VA 2026	VA 2025	RA 2024
85	Betriebe mit marktbestimmter Tätigkeit									
851	Betriebe der Abwasserbeseitigung									
851000	Betriebe der Abwasserbeseitigung									
Operative Gebarung										
2/851000+861010	Transfers von Ländern, Landesfonds und Landeskammern	2121	3121				31.826,00			31.826,00
SU 21 / 31	Summe Erträge / Einzahlungen operative Gebarung				0,00	0,00	31.826,00	0,00	0,00	31.826,00
1/851000-755000	Transfers an Unternehmen (ohne Finanzunternehmen) und andere	2233	3233				31.826,00			31.826,00
SU 22 / 32	Summe Aufwendungen / Auszahlungen operative Gebarung				0,00	0,00	31.826,00	0,00	0,00	31.826,00
SA 0 / SA 1	(0) Nettoergebnis (21 - 22) / (1) Geldfluss operative Gebarung (31 - 32)				0,00	0,00	0,00	0,00	0,00	0,00
SA01	Saldo (01) Haushaltsrücklagen (230 - 240)				0,00	0,00	0,00	0,00	0,00	0,00
SA00	Saldo (00) Nettoergebnis nach Haushaltsrücklagen (Saldo 0 + Saldo 01)				0,00	0,00	0,00			
Investive Gebarung										
SU 33	Summe Einzahlungen investive Gebarung							0,00	0,00	0,00
SU 34	Summe Auszahlungen investive Gebarung							0,00	0,00	0,00
SA2	Saldo (2) Geldfluss aus der Investiven Gebarung (33 - 34)							0,00	0,00	0,00
SA3	Saldo (3) Nettofinanzierungssaldo (Saldo 1 + Saldo 2)							0,00	0,00	0,00
Finanzierungstätigkeit										
SU 35	Summe Einzahlungen aus der Finanzierungstätigkeit							0,00	0,00	0,00
SU 36	Summe Auszahlungen aus der Finanzierungstätigkeit							0,00	0,00	0,00
SA4	Saldo (4) Geldfluss aus der Finanzierungstätigkeit (35 - 36)							0,00	0,00	0,00
SA5	Saldo (5) Geldfluss aus der voranschlagswirksamen Gebarung (Saldo 3 + Saldo 4)							0,00	0,00	0,00
852	Betriebe der Müllbeseitigung									
852000	Betriebe der Müllbeseitigung									
Operative Gebarung										
2/852000+829000	Sonstige Einnahmen	2116	3116	18	100,00	100,00	24,00	100,00	100,00	24,00
SU 21 / 31	Summe Erträge / Einzahlungen operative Gebarung				100,00	100,00	24,00	100,00	100,00	24,00
SU 22 / 32	Summe Aufwendungen / Auszahlungen operative Gebarung				0,00	0,00	0,00	0,00	0,00	0,00
SA 0 / SA 1	(0) Nettoergebnis (21 - 22) / (1) Geldfluss operative Gebarung (31 - 32)				100,00	100,00	24,00	100,00	100,00	24,00
SA01	Saldo (01) Haushaltsrücklagen (230 - 240)				0,00	0,00	0,00	0,00	0,00	0,00
SA00	Saldo (00) Nettoergebnis nach Haushaltsrücklagen (Saldo 0 + Saldo 01)				100,00	100,00	24,00			
Investive Gebarung										
SU 33	Summe Einzahlungen investive Gebarung							0,00	0,00	0,00
SU 34	Summe Auszahlungen investive Gebarung							0,00	0,00	0,00
SA2	Saldo (2) Geldfluss aus der Investiven Gebarung (33 - 34)							0,00	0,00	0,00

	MVAG	VC QU	Ergebnisvoranschlag			Finanzierungsvoranschlag					
			EH	FH	VA 2026	VA 2025	RA 2024	VA 2026	VA 2025	RA 2024	
SA3			Saldo (3) Nettofinanzierungssaldo (Saldo 1 + Saldo 2)					100,00	100,00	24,00	
Finanzierungstätigkeit											
SU 35			Summe Einzahlungen aus der Finanzierungstätigkeit					0,00	0,00	0,00	
SU 36			Summe Auszahlungen aus der Finanzierungstätigkeit					0,00	0,00	0,00	
SA4			Saldo (4) Geldfluss aus der Finanzierungstätigkeit (35 – 36)					0,00	0,00	0,00	
SA5			Saldo (5) Geldfluss aus der voranschlagswirksamen Gebarung (Saldo 3 + Saldo 4)					100,00	100,00	24,00	
853			Betriebe für die Errichtung und Verwaltung von Wohn- und Ges								
853000			Betrieb f.Wohn- und Geschäftsgebäude								
Operative Gebarung											
SU 21 / 31			Summe Erträge / Einzahlungen operative Gebarung			0,00	0,00	0,00	0,00	0,00	0,00
1/853000-680000			Planmäßige Abschreibung	2226		8.100,00	8.100,00	8.070,57			
SU 22 / 32			Summe Aufwendungen / Auszahlungen operative Gebarung			8.100,00	8.100,00	8.070,57	0,00	0,00	0,00
SA 0 / SA 1			(0) Nettoergebnis (21 - 22) / (1) Geldfluss operative Gebarung (31 – 32)			-8.100,00	-8.100,00	-8.070,57	0,00	0,00	0,00
SA01			Saldo (01) Haushaltsrücklagen (230 - 240)			0,00	0,00	0,00	0,00	0,00	0,00
SA00			Saldo (00) Nettoergebnis nach Haushaltsrücklagen (Saldo 0 + Saldo 01)			-8.100,00	-8.100,00	-8.070,57			
Investive Gebarung											
SU 33			Summe Einzahlungen investive Gebarung					0,00	0,00	0,00	
SU 34			Summe Auszahlungen investive Gebarung					0,00	0,00	0,00	
SA2			Saldo (2) Geldfluss aus der Investiven Gebarung (33 – 34)					0,00	0,00	0,00	
SA3			Saldo (3) Nettofinanzierungssaldo (Saldo 1 + Saldo 2)					0,00	0,00	0,00	
Finanzierungstätigkeit											
SU 35			Summe Einzahlungen aus der Finanzierungstätigkeit					0,00	0,00	0,00	
SU 36			Summe Auszahlungen aus der Finanzierungstätigkeit					0,00	0,00	0,00	
SA4			Saldo (4) Geldfluss aus der Finanzierungstätigkeit (35 – 36)					0,00	0,00	0,00	
SA5			Saldo (5) Geldfluss aus der voranschlagswirksamen Gebarung (Saldo 3 + Saldo 4)					0,00	0,00	0,00	
86			Land- und forstwirtschaftliche Betriebe								
860			Gärtnereien								
860000			Gärtnereien								
Operative Gebarung											
SU 21 / 31			Summe Erträge / Einzahlungen operative Gebarung			0,00	0,00	0,00	0,00	0,00	0,00
1/860000-413000			Erwerb von Erde	2221 3221 23				146,41			146,41
SU 22 / 32			Summe Aufwendungen / Auszahlungen operative Gebarung			0,00	0,00	146,41	0,00	0,00	146,41
SA 0 / SA 1			(0) Nettoergebnis (21 - 22) / (1) Geldfluss operative Gebarung (31 – 32)			0,00	0,00	-146,41	0,00	0,00	-146,41
SA01			Saldo (01) Haushaltsrücklagen (230 - 240)			0,00	0,00	0,00	0,00	0,00	0,00
SA00			Saldo (00) Nettoergebnis nach Haushaltsrücklagen (Saldo 0 + Saldo 01)			0,00	0,00	-146,41			

	MVAG	VC QU	Ergebnisvoranschlag			Finanzierungsvoranschlag			
			EH	FH	VA 2026	VA 2025	RA 2024	VA 2026	VA 2025
Investive Gebarung									
SU 33		Summe Einzahlungen investive Gebarung					0,00	0,00	0,00
SU 34		Summe Auszahlungen investive Gebarung					0,00	0,00	0,00
SA2		Saldo (2) Geldfluss aus der Investiven Gebarung (33 – 34)					0,00	0,00	0,00
SA3		Saldo (3) Nettofinanzierungssaldo (Saldo 1 + Saldo 2)					0,00	0,00	-146,41
Finanzierungstätigkeit									
SU 35		Summe Einzahlungen aus der Finanzierungstätigkeit					0,00	0,00	0,00
SU 36		Summe Auszahlungen aus der Finanzierungstätigkeit					0,00	0,00	0,00
SA4		Saldo (4) Geldfluss aus der Finanzierungstätigkeit (35 – 36)					0,00	0,00	0,00
SA5		Saldo (5) Geldfluss aus der voranschlagswirksamen Gebarung (Saldo 3 + Saldo 4)					0,00	0,00	-146,41

		MVAG		VC QU	Ergebnisvoranschlag			Finanzierungsvoranschlag		
		EH	FH		VA 2026	VA 2025	RA 2024	VA 2026	VA 2025	RA 2024
9 Finanzwirtschaft										
91	Kapitalvermögen und Stiftungen ohne eigene Rechtspersönlichkeit									
910	Geldverkehr									
910000	Geldverkehr									
Operative Gebarung										
2/910000+816000	Rundungsdifferenzen	2114	3114	13			3,41			3,41
2/910000+823000	Zinsen der Girokonten	2131	3131	14	1.000,00	1.000,00	1.747,04	1.000,00	1.000,00	1.747,04
2/910000+829000	Sonstige Einnahmen	2116	3116	18			-14,00			2,50
SU 21 / 31	Summe Erträge / Einzahlungen operative Gebarung				1.000,00	1.000,00	1.736,45	1.000,00	1.000,00	1.752,95
1/910000-650000	Zinsen für Kassenkredite	2241	3241	25	500,00	500,00		500,00	500,00	
1/910000-659000	Geldverkehrsspesen	2244	3244	24	2.000,00	2.000,00	2.821,71	2.000,00	2.000,00	2.821,71
1/910000-710000	Zinsensteuer (Kest Giro/Spargiro)	2225	3225	24	500,00	500,00	436,78	500,00	500,00	436,78
SU 22 / 32	Summe Aufwendungen / Auszahlungen operative Gebarung				3.000,00	3.000,00	3.258,49	3.000,00	3.000,00	3.258,49
SA 0 / SA 1	(0) Nettoergebnis (21 - 22) / (1) Geldfluss operative Gebarung (31 - 32)				-2.000,00	-2.000,00	-1.522,04	-2.000,00	-2.000,00	-1.505,54
SA01	Saldo (01) Haushaltsrücklagen (230 - 240)				0,00	0,00	0,00	0,00	0,00	0,00
SA00	Saldo (00) Nettoergebnis nach Haushaltsrücklagen (Saldo 0 + Saldo 01)				-2.000,00	-2.000,00	-1.522,04			
Investive Gebarung										
SU 33	Summe Einzahlungen investive Gebarung							0,00	0,00	0,00
SU 34	Summe Auszahlungen investive Gebarung							0,00	0,00	0,00
SA2	Saldo (2) Geldfluss aus der Investiven Gebarung (33 - 34)							0,00	0,00	0,00
SA3	Saldo (3) Nettofinanzierungssaldo (Saldo 1 + Saldo 2)							-2.000,00	-2.000,00	-1.505,54
Finanzierungstätigkeit										
SU 35	Summe Einzahlungen aus der Finanzierungstätigkeit							0,00	0,00	0,00
SU 36	Summe Auszahlungen aus der Finanzierungstätigkeit							0,00	0,00	0,00
SA4	Saldo (4) Geldfluss aus der Finanzierungstätigkeit (35 - 36)							0,00	0,00	0,00
SA5	Saldo (5) Geldfluss aus der voranschlagswirksamen Gebarung (Saldo 3 + Saldo 4)							-2.000,00	-2.000,00	-1.505,54
912	Rücklagen (soweit nicht aufteilbar)									
912000	Rücklagen(soweit nicht aufgeteilt)									
Operative Gebarung										
SU 21 / 31	Summe Erträge / Einzahlungen operative Gebarung				0,00	0,00	0,00	0,00	0,00	0,00
SU 22 / 32	Summe Aufwendungen / Auszahlungen operative Gebarung				0,00	0,00	0,00	0,00	0,00	0,00
SA 0 / SA 1	(0) Nettoergebnis (21 - 22) / (1) Geldfluss operative Gebarung (31 - 32)				0,00	0,00	0,00	0,00	0,00	0,00
2/912000+895001	Entnahmen von allgemeinen Haushaltsrücklagen		2301				200.524,22			
SA01	Saldo (01) Haushaltsrücklagen (230 - 240)				0,00	0,00	200.524,22	0,00	0,00	0,00
SA00	Saldo (00) Nettoergebnis nach Haushaltsrücklagen (Saldo 0 + Saldo 01)				0,00	0,00	200.524,22			

		MVAG VC QU			Ergebnisvoranschlag			Finanzierungsvoranschlag		
		EH	FH		VA 2026	VA 2025	RA 2024	VA 2026	VA 2025	RA 2024
Investive Gebarung										
SU 33	Summe Einzahlungen investive Gebarung							0,00	0,00	0,00
SU 34	Summe Auszahlungen investive Gebarung							0,00	0,00	0,00
SA2	Saldo (2) Geldfluss aus der Investiven Gebarung (33 – 34)							0,00	0,00	0,00
SA3	Saldo (3) Nettofinanzierungssaldo (Saldo 1 + Saldo 2)							0,00	0,00	0,00
Finanzierungstätigkeit										
SU 35	Summe Einzahlungen aus der Finanzierungstätigkeit							0,00	0,00	0,00
SU 36	Summe Auszahlungen aus der Finanzierungstätigkeit							0,00	0,00	0,00
SA4	Saldo (4) Geldfluss aus der Finanzierungstätigkeit (35 – 36)							0,00	0,00	0,00
SA5	Saldo (5) Geldfluss aus der voranschlagswirksamen Gebarung (Saldo 3 + Saldo 4)							0,00	0,00	0,00
92 Öffentliche Abgaben										
920 Ausschließliche Gemeindeabgaben										
920000 Ausschließliche Gemeindeabgaben										
Operative Gebarung										
2/920000+830000	Grundsteuer A	2111	3111	10	1.000,00	1.000,00	1.271,33	1.000,00	1.000,00	1.198,05
2/920000+831000	Grundsteuer B	2111	3111	10	101.500,00	101.000,00	100.929,00	101.500,00	101.000,00	101.811,56
2/920000+833100	Kommunalsteuer	2111	3111	10	180.000,00	170.000,00	176.911,48	180.000,00	170.000,00	176.911,48
2/920000+838000	Hundeabgabe	2111	3111	10	9.000,00	9.000,00	8.926,24	9.000,00	9.000,00	9.090,84
2/920000+841000	Gebrauchsabgabe	2111	3111	10	18.000,00	18.000,00	17.782,81	18.000,00	18.000,00	17.751,76
2/920000+849000	Nebenansprüche (Mahngebuehren etc.)	2111	3111	10	400,00	400,00	358,37	400,00	400,00	415,71
2/920000+850000	Aufschliessungsbeitraege (gem. Par.14)	2111	3111	10	100.000,00	100.000,00	24.300,00	100.000,00	100.000,00	24.300,00
2/920000+856000	Verwaltungsabgaben (Totenbeschaugeb)	2111	3111	10	6.000,00	6.000,00	5.004,47	6.000,00	6.000,00	5.024,07
2/920000+857000	Kommissionsgebühren	2111	3111	10	100,00	100,00		100,00	100,00	
SU 21 / 31	Summe Erträge / Einzahlungen operative Gebarung				416.000,00	405.500,00	335.483,70	416.000,00	405.500,00	336.503,47
SU 22 / 32	Summe Aufwendungen / Auszahlungen operative Gebarung				0,00	0,00	0,00	0,00	0,00	0,00
SA 0 / SA 1	(0) Nettoergebnis (21 - 22) / (1) Geldfluss operative Gebarung (31 – 32)				416.000,00	405.500,00	335.483,70	416.000,00	405.500,00	336.503,47
SA01	Saldo (01) Haushaltsrücklagen (230 - 240)				0,00	0,00	0,00	0,00	0,00	0,00
SA00	Saldo (00) Nettoergebnis nach Haushaltsrücklagen (Saldo 0 + Saldo 01)				416.000,00	405.500,00	335.483,70			
Investive Gebarung										
SU 33	Summe Einzahlungen investive Gebarung							0,00	0,00	0,00
SU 34	Summe Auszahlungen investive Gebarung							0,00	0,00	0,00
SA2	Saldo (2) Geldfluss aus der Investiven Gebarung (33 – 34)							0,00	0,00	0,00
SA3	Saldo (3) Nettofinanzierungssaldo (Saldo 1 + Saldo 2)							416.000,00	405.500,00	336.503,47
Finanzierungstätigkeit										
SU 35	Summe Einzahlungen aus der Finanzierungstätigkeit							0,00	0,00	0,00
SU 36	Summe Auszahlungen aus der Finanzierungstätigkeit							0,00	0,00	0,00

	MVAG	VC QU	Ergebnisvoranschlag			Finanzierungsvoranschlag						
			EH	FH	VA 2026	VA 2025	RA 2024	VA 2026	VA 2025	RA 2024		
SA4			Saldo (4) Geldfluss aus der Finanzierungstätigkeit (35 – 36)					0,00	0,00	0,00		
SA5			Saldo (5) Geldfluss aus der voranschlagswirksamen Gebarung (Saldo 3 + Saldo 4)					416.000,00	405.500,00	336.503,47		
921			Zwischen Ländern und Gemeinden geteilte Abgaben									
921000			Zw. Ländern u. Gemeinden geteilte Abgabe									
Operative Gebarung												
2/921000+861000			Transfers von Ländern, Landesfonds und Landeskammern - Zuschlag Bundesautomaten u VLT-Abg.	2121	3121	15	10.000,00		10.124,06	10.000,00	10.124,06	
SU 21 / 31			Summe Erträge / Einzahlungen operative Gebarung			10.000,00	0,00	10.124,06	10.000,00	0,00	10.124,06	
SU 22 / 32			Summe Aufwendungen / Auszahlungen operative Gebarung			0,00	0,00	0,00	0,00	0,00	0,00	
SA 0 / SA 1			(0) Nettoergebnis (21 - 22) / (1) Geldfluss operative Gebarung (31 – 32)			10.000,00	0,00	10.124,06	10.000,00	0,00	10.124,06	
SA01			Saldo (01) Haushaltsrücklagen (230 - 240)			0,00	0,00	0,00	0,00	0,00	0,00	
SA00			Saldo (00) Nettoergebnis nach Haushaltsrücklagen (Saldo 0 + Saldo 01)			10.000,00	0,00	10.124,06				
Investive Gebarung												
SU 33			Summe Einzahlungen investive Gebarung					0,00	0,00	0,00	0,00	
SU 34			Summe Auszahlungen investive Gebarung					0,00	0,00	0,00	0,00	
SA2			Saldo (2) Geldfluss aus der Investiven Gebarung (33 – 34)					0,00	0,00	0,00	0,00	
SA3			Saldo (3) Nettofinanzierungssaldo (Saldo 1 + Saldo 2)					10.000,00	0,00	10.124,06	10.124,06	
Finanzierungstätigkeit												
SU 35			Summe Einzahlungen aus der Finanzierungstätigkeit					0,00	0,00	0,00	0,00	
SU 36			Summe Auszahlungen aus der Finanzierungstätigkeit					0,00	0,00	0,00	0,00	
SA4			Saldo (4) Geldfluss aus der Finanzierungstätigkeit (35 – 36)					0,00	0,00	0,00	0,00	
SA5			Saldo (5) Geldfluss aus der voranschlagswirksamen Gebarung (Saldo 3 + Saldo 4)					10.000,00	0,00	10.124,06	10.124,06	
925			Ertragsanteile an gemeinschaftlichen Bundesabgaben									
925000			Ertragsanteile an gemeinsch. . Bundesabg									
Operative Gebarung												
2/925000+859400			Ertragsanteile nach dem Abvs	2112	3112	11	2.067.000,00	1.941.000,00	1.967.903,68	2.067.000,00	1.941.000,00	1.967.903,68
SU 21 / 31			Summe Erträge / Einzahlungen operative Gebarung			2.067.000,00	1.941.000,00	1.967.903,68	2.067.000,00	1.941.000,00	1.967.903,68	
SU 22 / 32			Summe Aufwendungen / Auszahlungen operative Gebarung			0,00	0,00	0,00	0,00	0,00	0,00	
SA 0 / SA 1			(0) Nettoergebnis (21 - 22) / (1) Geldfluss operative Gebarung (31 – 32)			2.067.000,00	1.941.000,00	1.967.903,68	2.067.000,00	1.941.000,00	1.967.903,68	
SA01			Saldo (01) Haushaltsrücklagen (230 - 240)			0,00	0,00	0,00	0,00	0,00	0,00	
SA00			Saldo (00) Nettoergebnis nach Haushaltsrücklagen (Saldo 0 + Saldo 01)			2.067.000,00	1.941.000,00	1.967.903,68				
Investive Gebarung												
SU 33			Summe Einzahlungen investive Gebarung					0,00	0,00	0,00	0,00	
SU 34			Summe Auszahlungen investive Gebarung					0,00	0,00	0,00	0,00	
SA2			Saldo (2) Geldfluss aus der Investiven Gebarung (33 – 34)					0,00	0,00	0,00	0,00	

		MVAG VC QU			Ergebnisvoranschlag			Finanzierungsvoranschlag		
		EH	FH		VA 2026	VA 2025	RA 2024	VA 2026	VA 2025	RA 2024
SA3	Saldo (3) Nettofinanzierungssaldo (Saldo 1 + Saldo 2)							2.067.000,00	1.941.000,00	1.967.903,68
Finanzierungstätigkeit										
SU 35	Summe Einzahlungen aus der Finanzierungstätigkeit							0,00	0,00	0,00
SU 36	Summe Auszahlungen aus der Finanzierungstätigkeit							0,00	0,00	0,00
SA4	Saldo (4) Geldfluss aus der Finanzierungstätigkeit (35 – 36)							0,00	0,00	0,00
SA5	Saldo (5) Geldfluss aus der voranschlagswirksamen Gebarung (Saldo 3 + Saldo 4)							2.067.000,00	1.941.000,00	1.967.903,68
94	Finanzzuweisungen und Zuschüsse									
940	Bedarfszuweisungen									
940000	Bedarfszuweisungen									
Operative Gebarung										
2/940000+861000	Strukturhilfe BZ I	2121	3121	15	222.500,00	229.200,00	238.253,37	222.500,00	229.200,00	238.253,37
SU 21 / 31	Summe Erträge / Einzahlungen operative Gebarung				222.500,00	229.200,00	238.253,37	222.500,00	229.200,00	238.253,37
SU 22 / 32	Summe Aufwendungen / Auszahlungen operative Gebarung				0,00	0,00	0,00	0,00	0,00	0,00
SA 0 / SA 1	(0) Nettoergebnis (21 - 22) / (1) Geldfluss operative Gebarung (31 – 32)				222.500,00	229.200,00	238.253,37	222.500,00	229.200,00	238.253,37
SA01	Saldo (01) Haushaltsrücklagen (230 - 240)				0,00	0,00	0,00	0,00	0,00	0,00
SA00	Saldo (00) Nettoergebnis nach Haushaltsrücklagen (Saldo 0 + Saldo 01)				222.500,00	229.200,00	238.253,37			
Investive Gebarung										
SU 33	Summe Einzahlungen investive Gebarung							0,00	0,00	0,00
SU 34	Summe Auszahlungen investive Gebarung							0,00	0,00	0,00
SA2	Saldo (2) Geldfluss aus der Investiven Gebarung (33 – 34)							0,00	0,00	0,00
SA3	Saldo (3) Nettofinanzierungssaldo (Saldo 1 + Saldo 2)							222.500,00	229.200,00	238.253,37
Finanzierungstätigkeit										
SU 35	Summe Einzahlungen aus der Finanzierungstätigkeit							0,00	0,00	0,00
SU 36	Summe Auszahlungen aus der Finanzierungstätigkeit							0,00	0,00	0,00
SA4	Saldo (4) Geldfluss aus der Finanzierungstätigkeit (35 – 36)							0,00	0,00	0,00
SA5	Saldo (5) Geldfluss aus der voranschlagswirksamen Gebarung (Saldo 3 + Saldo 4)							222.500,00	229.200,00	238.253,37
941	Sonstige Finanzzuweisungen nach dem FAG									
941000	Sonst. Finanzzuw. nach dem FAG									
Operative Gebarung										
2/941000+860000	Finanzzuw.d.Bundes nach FAG §25 und §26	2121	3121	15	102.100,00	79.900,00	69.655,00	102.100,00	79.900,00	69.655,00
SU 21 / 31	Summe Erträge / Einzahlungen operative Gebarung				102.100,00	79.900,00	69.655,00	102.100,00	79.900,00	69.655,00
SU 22 / 32	Summe Aufwendungen / Auszahlungen operative Gebarung				0,00	0,00	0,00	0,00	0,00	0,00
SA 0 / SA 1	(0) Nettoergebnis (21 - 22) / (1) Geldfluss operative Gebarung (31 – 32)				102.100,00	79.900,00	69.655,00	102.100,00	79.900,00	69.655,00
SA01	Saldo (01) Haushaltsrücklagen (230 - 240)				0,00	0,00	0,00	0,00	0,00	0,00

		MVAG VC QU		Ergebnisvoranschlag			Finanzierungsvoranschlag		
		EH	FH	VA 2026	VA 2025	RA 2024	VA 2026	VA 2025	RA 2024
SA00	Saldo (00) Nettoergebnis nach Haushaltsrücklagen (Saldo 0 + Saldo 01)			102.100,00	79.900,00	69.655,00			
Investive Gebarung									
SU 33	Summe Einzahlungen investive Gebarung						0,00	0,00	0,00
SU 34	Summe Auszahlungen investive Gebarung						0,00	0,00	0,00
SA2	Saldo (2) Geldfluss aus der Investiven Gebarung (33 – 34)						0,00	0,00	0,00
SA3	Saldo (3) Nettofinanzierungssaldo (Saldo 1 + Saldo 2)						102.100,00	79.900,00	69.655,00
Finanzierungstätigkeit									
SU 35	Summe Einzahlungen aus der Finanzierungstätigkeit						0,00	0,00	0,00
SU 36	Summe Auszahlungen aus der Finanzierungstätigkeit						0,00	0,00	0,00
SA4	Saldo (4) Geldfluss aus der Finanzierungstätigkeit (35 – 36)						0,00	0,00	0,00
SA5	Saldo (5) Geldfluss aus der voranschlagswirksamen Gebarung (Saldo 3 + Saldo 4)						102.100,00	79.900,00	69.655,00
946	Zuschüsse nach landesgesetzlichen Bestimmungen								
946000	Zuschüsse n. landesges. Bestimmungen								
Operative Gebarung									
2/946000+861000	Transfers von Ländern, Landesfonds und Landesammern	2121	3121						16.067,32
SU 21 / 31	Summe Erträge / Einzahlungen operative Gebarung			0,00	0,00	16.067,32	0,00	0,00	16.067,32
SU 22 / 32	Summe Aufwendungen / Auszahlungen operative Gebarung			0,00	0,00	0,00	0,00	0,00	0,00
SA 0 / SA 1	(0) Nettoergebnis (21 - 22) / (1) Geldfluss operative Gebarung (31 – 32)			0,00	0,00	16.067,32	0,00	0,00	16.067,32
SA01	Saldo (01) Haushaltsrücklagen (230 - 240)			0,00	0,00	0,00	0,00	0,00	0,00
SA00	Saldo (00) Nettoergebnis nach Haushaltsrücklagen (Saldo 0 + Saldo 01)			0,00	0,00	16.067,32			
Investive Gebarung									
SU 33	Summe Einzahlungen investive Gebarung						0,00	0,00	0,00
SU 34	Summe Auszahlungen investive Gebarung						0,00	0,00	0,00
SA2	Saldo (2) Geldfluss aus der Investiven Gebarung (33 – 34)						0,00	0,00	0,00
SA3	Saldo (3) Nettofinanzierungssaldo (Saldo 1 + Saldo 2)						0,00	0,00	16.067,32
Finanzierungstätigkeit									
SU 35	Summe Einzahlungen aus der Finanzierungstätigkeit						0,00	0,00	0,00
SU 36	Summe Auszahlungen aus der Finanzierungstätigkeit						0,00	0,00	0,00
SA4	Saldo (4) Geldfluss aus der Finanzierungstätigkeit (35 – 36)						0,00	0,00	0,00
SA5	Saldo (5) Geldfluss aus der voranschlagswirksamen Gebarung (Saldo 3 + Saldo 4)						0,00	0,00	16.067,32

	MVAG	VC QU	Ergebnisvoranschlag			Finanzierungsvoranschlag				
			EH	FH	VA 2026	VA 2025	RA 2024	VA 2026	VA 2025	RA 2024
98										
980										
980000										
Operative Gebarung										
2/980000+899000	Entnahmen aus Verrechnungsrücklagen	2116						1.290,00		
	zwischen operativer Gebarung und Projekten									
SU 21 / 31	Summe Erträge / Einzahlungen operative Gebarung				0,00	0,00		1.290,00	0,00	0,00
1/980000-799000	Zuweisungen an Verrechnungsrücklagen	2225			40.000,00	53.900,00				
	zwischen operativer Gebarung und Projekten									
SU 22 / 32	Summe Aufwendungen / Auszahlungen operative Gebarung				40.000,00	53.900,00		0,00	0,00	0,00
SA 0 / SA 1	(0) Nettoergebnis (21 - 22) / (1) Geldfluss operative Gebarung (31 - 32)				-40.000,00	-53.900,00		1.290,00	0,00	0,00
SA01	Saldo (01) Haushaltsrücklagen (230 - 240)				0,00	0,00		0,00	0,00	0,00
SA00	Saldo (00) Nettoergebnis nach Haushaltsrücklagen (Saldo 0 + Saldo 01)				-40.000,00	-53.900,00		1.290,00		
Investive Gebarung										
SU 33	Summe Einzahlungen investive Gebarung							0,00	0,00	0,00
SU 34	Summe Auszahlungen investive Gebarung							0,00	0,00	0,00
SA2	Saldo (2) Geldfluss aus der Investiven Gebarung (33 - 34)							0,00	0,00	0,00
SA3	Saldo (3) Nettofinanzierungssaldo (Saldo 1 + Saldo 2)							0,00	0,00	0,00
Finanzierungstätigkeit										
SU 35	Summe Einzahlungen aus der Finanzierungstätigkeit							0,00	0,00	0,00
SU 36	Summe Auszahlungen aus der Finanzierungstätigkeit							0,00	0,00	0,00
SA4	Saldo (4) Geldfluss aus der Finanzierungstätigkeit (35 - 36)							0,00	0,00	0,00
SA5	Saldo (5) Geldfluss aus der voranschlagswirksamen Gebarung (Saldo 3 + Saldo 4)							0,00	0,00	0,00
99	Jahresergebnis, Übergabe und Übernahme des Jahresergebnisses, Abwicklung der Vorjahre									
990	Überschüsse und Abgänge (soweit nicht zugeordnet)									
990000	Überschüsse und Abgänge (soweit nicht zugeordnet)									
Operative Gebarung										
SU 21 / 31	Summe Erträge / Einzahlungen operative Gebarung				0,00	0,00		0,00	0,00	0,00
SU 22 / 32	Summe Aufwendungen / Auszahlungen operative Gebarung				0,00	0,00		0,00	0,00	0,00
SA 0 / SA 1	(0) Nettoergebnis (21 - 22) / (1) Geldfluss operative Gebarung (31 - 32)				0,00	0,00		0,00	0,00	0,00
1/990000-795077	Zuweisung an allgemeine Haushaltsrücklagen	2401						21.343,14		
SA01	Saldo (01) Haushaltsrücklagen (230 - 240)				0,00	0,00		-21.343,14	0,00	0,00
SA00	Saldo (00) Nettoergebnis nach Haushaltsrücklagen (Saldo 0 + Saldo 01)				0,00	0,00		-21.343,14		

	MVAG	VC QU	Ergebnisvoranschlag			Finanzierungsvoranschlag		
			EH	FH	VA 2026	VA 2025	RA 2024	VA 2026
Investive Gebarung								
SU 33			Summe Einzahlungen investive Gebarung			0,00	0,00	0,00
SU 34			Summe Auszahlungen investive Gebarung			0,00	0,00	0,00
SA2			Saldo (2) Geldfluss aus der Investiven Gebarung (33 – 34)			0,00	0,00	0,00
SA3			Saldo (3) Nettofinanzierungssaldo (Saldo 1 + Saldo 2)			0,00	0,00	0,00
Finanzierungstätigkeit								
SU 35			Summe Einzahlungen aus der Finanzierungstätigkeit			0,00	0,00	0,00
SU 36			Summe Auszahlungen aus der Finanzierungstätigkeit			0,00	0,00	0,00
SA4			Saldo (4) Geldfluss aus der Finanzierungstätigkeit (35 – 36)			0,00	0,00	0,00
SA5			Saldo (5) Geldfluss aus der voranschlagswirksamen Gebarung (Saldo 3 + Saldo 4)			0,00	0,00	0,00

Haushaltspotential (aufbauend auf der Ergebnisrechnung)

MVAG	Mittelverwendungs- und -aufbringungsgruppen	Mittelaufbringung	Mittelverwendung	Saldo
211	Erträge aus der operativen Verwaltungstätigkeit	3.306.600,00		
212	Erträge aus Transfers	910.800,00		
213	Finanzerträge	1.000,00		
Summe Erträge (SU 21)		4.218.400,00		
2117	Nicht finanzierungswirksame operative Erträge (Auflösung von Rückstellungen und Aktivierte Eigenleistungen)			
2127	Nicht finanzierungswirksamer Transferertrag (Auflösung von Investitionszuschüssen)	-31.900,00		
2136	Sonstige nicht finanzierungswirksame Finanzerträge (Auflösung von RS Bewertung von Beteiligungen und aktiven Finanzinstrumenten)			
Nicht finanzwirksame Erträge		-31.900,00		
Finanzwirksame Erträge		4.186.500,00		
221	Personalaufwand		629.200,00	
222	Sachaufwand		1.363.600,00	
223	Transferaufwand		1.736.300,00	
224	Finanzaufwand		24.900,00	
Summe Aufwendungen (SU 22)			3.754.000,00	
2214	Nicht finanzierungswirksamer Personalaufwand (Dotierung RS für Abfertigungen, Jubiläum u. nicht konsumierte Urlaube)		-6.100,00	
2226	Nicht finanzierungswirksamer Sachaufwand (inkl. Abschreibungen, Dotierung von RS Prozess, ausstehende Rechnungen)		-330.900,00	
2237	Nicht finanzierungswirksamer Transferaufwand (Dotierungen von RS f. Pensionen)			
2245	Nicht finanzierungswirksamer Finanzaufwand (Wertberichtigungen zu Finanzinstrumenten, Aufwendungen aus der Bewertung von Beteiligungen)			
Nicht finanzwirksame Aufwendungen			-337.000,00	
Finanzwirksame Aufwendungen			3.417.000,00	
Finanzwirksames Ergebnis		4.186.500,00	3.417.000,00	769.500,00

MVAG	Mittelverwendungs- und -aufbringungsgruppen	Mittelaufbringung	Mittelverwendung	Saldo
332	Einzahlungen aus der Rückzahlung von Darlehen sowie gewährten Vorschüssen (ohne 332x mit Projektcode - Anzahlungen)			
1141	Vorräte (- Veränderung)			
1142	Gegebene Anzahlungen auf Vorräte (- Veränderung)			
1540	Passive Rechnungsabgrenzung			
	Einzahlungen der Kontengruppe 000-089, die keinem Projekt mit Projektcode 1 zugeordnet sind			
	Einzahlungen der Kontengruppe 30, die keinem Projekt mit Projektcode 1 zugeordnet sind			
	- Erträge der Kontogruppe 80 mit Projektcode 1			
2301	Entnahmen von Rücklagen endfälliger Darlehen (Kontengruppe 893)			
Jährliche wiederkehrende Einzahlungen		0,00		
36	Auszahlungen aus der Finanzierungstätigkeit (ohne Projektcode 1)		32.300,00	
2401	Zuweisung an Rücklagen endfälliger Darlehen (Kontengruppe 793)			
342	Auszahlungen aus der Gewährung von Darlehen sowie gewährten Vorschüssen (ohne 342x mit Projektcode - Anzahlungen)			
1141	Vorräte (+ Veränderung)			
1142	Gegebene Anzahlungen auf Vorräte (+ Veränderung)			
1170	Aktive Rechnungsabgrenzung			
	Auszahlungen (Investitionen) der Kontengruppe 000-083, die keinem Projekt mit Projektcode 1 zugeordnet sind		55.500,00	
Jährliche wiederkehrende Auszahlungen			87.800,00	
	Kontengruppe 871, KT der Ergebnisrechnung, mit Projektcode (BZ)	-380.000,00		
Summe Kapitaltransfers der Ergebnisrechnung		-380.000,00		
H1 Jährliches Haushaltspotential (Eigenmittel)		3.806.500,00	3.504.800,00	301.700,00
H4VJ Haushaltspotential Vorjahr (Endbestand HP-RL Vorjahr, Konto 935077 = AB)				0,00
H2 verfügbares Haushaltspotential (Eigenmittel)				301.700,00

MVAG	Mittelverwendungs- und -aufbringungsgruppen	Mittelaufbringung	Mittelverwendung	Saldo
Information 1 - Berechnung der tatsächlichen Liquidität				
im verfügbaren Haushaltspotential enthaltene Bedarfszuweisungen zur Liquiditätssteigerung aus Kontogruppe 871, KT der Ergebnisrechnung ohne Projektcode				
tatsächlicher Liquiditätsbedarf ohne Rücklagenauflösung (Abgang)		301.700,00		
2401	Zuweisungen an Haushaltsrücklagen (Kontengruppe 794)			
2401	Zuweisungen an Haushaltsrücklagen (Kontengruppe 795)			
Jährliche Aufwände für Rücklagen			0,00	
2301	Entnahmen von Haushaltsrücklagen (Kontengruppe 894)			
2301	Entnahmen von Haushaltsrücklagen (Kontengruppe 895)			
Jährliche RL-Erträge f. Investitionen (finanzw.)		0,00		
H3 verfügbares Haushaltspotential (Eigenmittel) nach finanzwirksamen Rücklagen		301.700,00	0,00	301.700,00
	- Zuweisungen und Umbuchungen an investive Vorhaben		40.000,00	-40.000,00
	+ Rückführungen und Umbuchungen von investiven Vorhaben			0,00
H4 kumuliertes Haushaltspotential (Eigenmittel) Endbestand		301.700,00	40.000,00	261.700,00

Nachweis der Investitionstätigkeit

Vorhaben	Vorhabensbezeichnung	RA Vorjahre	VA 2025	VA 2026	Plan 2027	Plan 2028	Plan 2029	Plan 2030	Plan Gesamt (gerundet)
Konto	Bezeichnung								
1240001	Zubau Kleinkindgruppe Neurißhof (2024 bis 2026)								
	Geplante Gesamtkosten:		750.000,00						
	Auszahlungen - Investitionen - Mittelverwendung	14.250,48	750.000,00	31.700,00	0,00	0,00	0,00	0,00	796.000,00
	Anschaffungs- oder Herstellungskosten	14.250,48	750.000,00	31.700,00	0,00	0,00	0,00	0,00	796.000,00
	5/240000-010000 Gebäude und Bauten	14.250,48	750.000,00	31.700,00					796.000,00
	Einzahlungen - Finanzierung - Mittelaufbringung	100.000,00	650.000,00	46.000,00	0,00	0,00	0,00	0,00	796.000,00
	Mittel aus Geldfluss aus der operativen Gebarung	0,00	0,00	0,00	0,00	0,00	0,00	0,00	0,00
	Bedarfszuweisungen/KTZ	0,00	125.000,00	0,00	0,00	0,00	0,00	0,00	125.000,00
	6/240000+301000 Kapitaltransfers von Ländern, Landesfonds und Landeskammern		125.000,00						125.000,00
	Haushaltsrücklagen/Zahlungsmittelreserven	0,00	0,00	0,00	0,00	0,00	0,00	0,00	0,00
	Sonstige Kapitaltransfers und Subventionen	0,00	0,00	46.000,00	0,00	0,00	0,00	0,00	46.000,00
	6/240000+300742 Kapitaltransfers von Bund, Bundesfonds und Bundeskammern KIG 2025			46.000,00					46.000,00
	Darlehen/Innere Darlehen	100.000,00	0,00	0,00	0,00	0,00	0,00	0,00	100.000,00
	1110/1 Darlehen für Zubau Kindergarten Kleinkindbetreuung	100.000,00							100.000,00
	Finanzierungsleasing	0,00	0,00	0,00	0,00	0,00	0,00	0,00	0,00
	Veräußerung langfristiges Vermögen und Sonstiges	0,00	0,00	0,00	0,00	0,00	0,00	0,00	0,00
	Korrektur Einzahlungen VA 2025	0,00	525.000,00	0,00	0,00	0,00	0,00	0,00	525.000,00
	Finanzierungsergebnis 1240001	85.749,52	-100.000,00	14.300,00	0,00	0,00	0,00	0,00	0,00
	<i>inklusive Vorjahre (gerundet)</i>		-14.300,00	0,00	0,00	0,00	0,00	0,00	

Vorhaben	Vorhabensbezeichnung	RA Vorjahre	VA 2025	VA 2026	Plan 2027	Plan 2028	Plan 2029	Plan 2030	Plan Gesamt (gerundet)
Konto	Bezeichnung								
1360100	Heimatmuseum, Kirche Blumau (2023 bis 2026)								
	Auszahlungen - Investitionen - Mittelverwendung	48.216,81	120.000,00	75.000,00	0,00	0,00	0,00	0,00	243.200,00
	Anschaffungs- oder Herstellungskosten	48.216,81	120.000,00	75.000,00	0,00	0,00	0,00	0,00	243.200,00
5/360100-015000	Kulturgüter unbeweglich	48.216,81	120.000,00	75.000,00					243.200,00
	Einzahlungen - Finanzierung - Mittelaufbringung	90.000,00	120.000,00	33.200,00	0,00	0,00	0,00	0,00	243.200,00
	Mittel aus Geldfluss aus der operativen Gebarung	0,00	50.000,00	33.200,00	0,00	0,00	0,00	0,00	83.200,00
6/360000+899000	Entnahmen aus Verrechnungsrücklagen zwischen operativer Gebarung und Projekten		50.000,00	33.200,00					83.200,00
	Bedarfszuweisungen/KTZ	90.000,00	70.000,00	0,00	0,00	0,00	0,00	0,00	160.000,00
6/360100+871000	Kapitaltransfers aus Gemeinde-Bedarfszuweisungsmittel	90.000,00	70.000,00						160.000,00
	Haushaltsrücklagen/Zahlungsmittelreserven	0,00	0,00	0,00	0,00	0,00	0,00	0,00	0,00
	Sonstige Kapitaltransfers und Subventionen	0,00	0,00	0,00	0,00	0,00	0,00	0,00	0,00
	Darlehen/Innere Darlehen	0,00	0,00	0,00	0,00	0,00	0,00	0,00	0,00
	Finanzierungsleasing	0,00	0,00	0,00	0,00	0,00	0,00	0,00	0,00
	Veräußerung langfristiges Vermögen und Sonstiges	0,00	0,00	0,00	0,00	0,00	0,00	0,00	0,00
Finanzierungsergebnis 1360100		41.783,19	0,00	-41.800,00	0,00	0,00	0,00	0,00	0,00
	<i>inklusive Vorjahre (gerundet)</i>		41.800,00	0,00	0,00	0,00	0,00	0,00	

Vorhaben	Vorhabensbezeichnung	RA Vorjahre	VA 2025	VA 2026	Plan 2027	Plan 2028	Plan 2029	Plan 2030	Plan Gesamt (gerundet)
Konto	Bezeichnung								
1616000	Radweg Teesdorf - Neurißhof (2026 bis 2027)								
Geplante Gesamtkosten:	150.000,00								
Auszahlungen - Investitionen - Mittelverwendung		0,00	0,00	150.000,00	0,00	0,00	0,00	0,00	150.000,00
Anschaffungs- oder Herstellungskosten		0,00	0,00	150.000,00	0,00	0,00	0,00	0,00	150.000,00
5/616000-752000	Transfers an Gemeinde Teesdorf Radwegebau			150.000,00					150.000,00
Einzahlungen - Finanzierung - Mittelaufbringung		0,00	0,00	0,00	150.000,00	0,00	0,00	0,00	150.000,00
Mittel aus Geldfluss aus der operativen Gebarung		0,00	0,00	0,00	45.000,00	0,00	0,00	0,00	45.000,00
6/616000+899000	Entnahmen aus Verrechnungsrücklagen zwischen operativer Gebarung und Projekten				45.000,00				45.000,00
Bedarfszuweisungen/KTZ		0,00	0,00	0,00	0,00	0,00	0,00	0,00	0,00
Haushaltsrücklagen/Zahlungsmittelreserven		0,00	0,00	0,00	0,00	0,00	0,00	0,00	0,00
Sonstige Kapitaltransfers und Subventionen		0,00	0,00	0,00	105.000,00	0,00	0,00	0,00	105.000,00
6/616000+862000	Transfers von Gemeinde Teesdorf Förderung Land NÖ Radwegebau				105.000,00				105.000,00
Darlehen/Innere Darlehen		0,00	0,00	0,00	0,00	0,00	0,00	0,00	0,00
Finanzierungsleasing		0,00	0,00	0,00	0,00	0,00	0,00	0,00	0,00
Veräußerung langfristiges Vermögen und Sonstiges		0,00	0,00	0,00	0,00	0,00	0,00	0,00	0,00
Finanzierungsergebnis 1616000		0,00	0,00	-150.000,00	150.000,00	0,00	0,00	0,00	0,00
	<i>inklusive Vorjahre (gerundet)</i>		0,00	-150.000,00	0,00	0,00	0,00	0,00	

Vorhaben	Vorhabensbezeichnung	RA Vorjahre	VA 2025	VA 2026	Plan 2027	Plan 2028	Plan 2029	Plan 2030	Plan Gesamt (gerundet)
Konto	Bezeichnung								
1815100	Funcourt Erweiterung (2024 bis 2026)								
	Geplante Gesamtkosten:		50.000,00						
	Auszahlungen - Investitionen - Mittelverwendung	6.775,19	40.000,00	80.000,00	0,00	0,00	0,00	0,00	126.800,00
	Anschaffungs- oder Herstellungskosten	6.775,19	40.000,00	80.000,00	0,00	0,00	0,00	0,00	126.800,00
	5/815100-006000 Errichtung Pumptrackanlage	6.775,19	40.000,00	80.000,00					126.800,00
	Einzahlungen - Finanzierung - Mittelaufbringung	40.000,00	0,00	86.800,00	0,00	0,00	0,00	0,00	126.800,00
	Mittel aus Geldfluss aus der operativen Gebarung	0,00	0,00	6.800,00	0,00	0,00	0,00	0,00	6.800,00
	6/815100+899000 Entnahmen aus Verrechnungsrücklagen zwischen operativer Gebarung und Projekten			6.800,00					6.800,00
	Bedarfszuweisungen/KTZ	40.000,00	0,00	80.000,00	0,00	0,00	0,00	0,00	120.000,00
	6/815100+871000 Kapitaltransfers aus Gemeinde-Bedarfszuweisungsmitteln	40.000,00		80.000,00					120.000,00
	Haushaltsrücklagen/Zahlungsmittelreserven	0,00	0,00	0,00	0,00	0,00	0,00	0,00	0,00
	Sonstige Kapitaltransfers und Subventionen	0,00	0,00	0,00	0,00	0,00	0,00	0,00	0,00
	Darlehen/Innere Darlehen	0,00	0,00	0,00	0,00	0,00	0,00	0,00	0,00
	Finanzierungsleasing	0,00	0,00	0,00	0,00	0,00	0,00	0,00	0,00
	Veräußerung langfristiges Vermögen und Sonstiges	0,00	0,00	0,00	0,00	0,00	0,00	0,00	0,00
	Finanzierungsergebnis 1815100	33.224,81	-40.000,00	6.800,00	0,00	0,00	0,00	0,00	0,00
	<i>inklusive Vorjahre (gerundet)</i>		-6.800,00	0,00	0,00	0,00	0,00	0,00	

Vorhaben	Vorhabensbezeichnung	RA Vorjahre	VA 2025	VA 2026	Plan 2027	Plan 2028	Plan 2029	Plan 2030	Plan Gesamt (gerundet)
Konto	Bezeichnung								
1828010	PV Anlage Nahversorger (2023 bis 2030)								
	Auszahlungen - Investitionen - Mittelverwendung	98.869,20	0,00	0,00	0,00	0,00	0,00	0,00	98.900,00
	Anschaffungs- oder Herstellungskosten	98.869,20	0,00	0,00	0,00	0,00	0,00	0,00	98.900,00
5/828010-010000	Errichtung PV Anlage	98.869,20							98.900,00
	Einzahlungen - Finanzierung - Mittelaufbringung	100.493,00	0,00	0,00	0,00	0,00	0,00	0,00	100.500,00
	Mittel aus Geldfluss aus der operativen Gebarung	0,00	0,00	0,00	0,00	0,00	0,00	0,00	0,00
	Bedarfszuweisungen/KTZ	0,00	0,00	0,00	0,00	0,00	0,00	0,00	0,00
	Haushaltsrücklagen/Zahlungsmittelreserven	0,00	0,00	0,00	0,00	0,00	0,00	0,00	0,00
	Sonstige Kapitaltransfers und Subventionen	70.593,00	0,00	0,00	0,00	0,00	0,00	0,00	70.600,00
6/828010+300100	Kapitaltransfers von Bund, Bundesfonds und Bundeskammern - gem. KIP 2023	70.593,00							70.600,00

Vorhaben	Vorhabensbezeichnung	RA Vorjahre	VA 2025	VA 2026	Plan 2027	Plan 2028	Plan 2029	Plan 2030	Plan Gesamt (gerundet)
Konto	Bezeichnung								
Darlehen/Innere Darlehen		29.900,00	0,00	0,00	0,00	0,00	0,00	0,00	29.900,00
964/1	Sonnenkraftwerk Adeg	260,00							300,00
971/1	Sonnenkraftwerk Adeg	260,00							300,00
963/1	Sonnenkraftwerk Adeg	1.040,00							1.000,00
970/1	Sonnenkraftwerk Adeg	260,00							300,00
972/1	Sonnenkraftwerk Adeg	260,00							300,00
968/1	Sonnenkraftwerk Adeg	520,00							500,00
967/1	Sonnenkraftwerk Adeg	1.300,00							1.300,00
969/1	Sonnenkraftwerk Adeg	260,00							300,00
965/1	Sonnenkraftwerk Adeg	2.600,00							2.600,00
966/1	Sonnenkraftwerk Adeg	2.600,00							2.600,00
984/1	Sonnenkraftwerk Adeg	2.600,00							2.600,00
985/1	Sonnenkraftwerk Adeg	2.600,00							2.600,00
986/1	Sonnenkraftwerk Adeg	260,00							300,00
987/1	Sonnenkraftwerk Adeg	260,00							300,00
988/1	Sonnenkraftwerk Adeg	260,00							300,00
989/1	Sonnenkraftwerk Adeg	260,00							300,00
990/1	Sonnenkraftwerk Adeg	260,00							300,00
991/1	Sonnenkraftwerk Adeg	1.040,00							1.000,00
992/1	Sonnenkraftwerk Adeg	1.300,00							1.300,00
993/1	Sonnenkraftwerk Adeg	520,00							500,00
994/1	Sonnenkraftwerk Adeg	1.040,00							1.000,00
995/1	Sonnenkraftwerk Adeg	520,00							500,00
996/1	Sonnenkraftwerk Adeg	260,00							300,00
997/1	Sonnenkraftwerk Adeg	520,00							500,00
998/1	Sonnenkraftwerk Adeg	260,00							300,00
999/1	Sonnenkraftwerk Adeg	2.600,00							2.600,00
1000/1	Sonnenkraftwerk Adeg	260,00							300,00
1001/1	Sonnenkraftwerk Adeg	1.300,00							1.300,00
1004/1	Sonnenkraftwerk Adeg	1.300,00							1.300,00
1007/1	Sonnenkraftwerk Adeg	260,00							300,00
1026/1	Sonnenkraftwerk Adeg	2.600,00							2.600,00
1035/1	Sonnenkraftwerk Adeg	260,00							300,00
Finanzierungsleasing		0,00	0,00	0,00	0,00	0,00	0,00	0,00	0,00
Veräußerung langfristiges Vermögen und Sonstiges		0,00	0,00	0,00	0,00	0,00	0,00	0,00	0,00
Finanzierungsergebnis 1828010		1.623,80	0,00	0,00	0,00	0,00	0,00	0,00	1.600,00
	<i>inklusive Vorjahre (gerundet)</i>		1.600,00	1.600,00	1.600,00	1.600,00	1.600,00	1.600,00	

Vorhaben	Vorhabensbezeichnung	RA Vorjahre	VA 2025	VA 2026	Plan 2027	Plan 2028	Plan 2029	Plan 2030	Plan Gesamt (gerundet)
Konto	Bezeichnung								
1006120	Straßenbau (1990 bis 2099)								
	Auszahlungen - Investitionen - Mittelverwendung	1.772.453,89	158.300,00	300.000,00	439.400,00	419.400,00	400.000,00	400.000,00	3.889.600,00
	Anschaffungs- oder Herstellungskosten	1.772.453,89	290.000,00	300.000,00	439.400,00	419.400,00	400.000,00	400.000,00	4.021.300,00
	5/612000-002000 Straßenbauten	964.052,20	290.000,00	300.000,00	439.400,00	419.400,00	400.000,00	400.000,00	3.212.900,00
	5/612000-050300 Sportplatzsiedlung	353.267,37							353.300,00
	5/612000-795001 Zuweisung an allgemeine Haushaltsrücklagen	455.134,32							455.100,00
	Korrektur Auszahlungen VA 2025	0,00	-131.700,00	0,00	0,00	0,00	0,00	0,00	-131.700,00
	Einzahlungen - Finanzierung - Mittelaufbringung	1.640.737,64	290.000,00	300.000,00	439.400,00	419.400,00	400.000,00	400.000,00	3.889.500,00
	Mittel aus Geldfluss aus der operativen Gebarung	349.344,64	0,00	0,00	0,00	0,00	0,00	0,00	349.300,00
	5/612000-729910 Sonstige Aufwendungen	-116.320,99							-116.300,00
	6/612000+829960 Übernahme Ist-Überschuss 2019	465.665,63							465.700,00
	Bedarfszuweisungen/KTZ	1.050.000,00	290.000,00	300.000,00	400.000,00	400.000,00	400.000,00	400.000,00	3.240.000,00
	6/612000+871000 Bedarfszuweisung	1.040.000,00	290.000,00	300.000,00	400.000,00	400.000,00	400.000,00	400.000,00	3.230.000,00
	6/612000+871300 Bedarfszuweisung Raumordnung	10.000,00							10.000,00
	Haushaltsrücklagen/Zahlungsmittelreserven	0,00	0,00	0,00	0,00	0,00	0,00	0,00	0,00
	Sonstige Kapitaltransfers und Subventionen	241.393,00	0,00	0,00	39.400,00	19.400,00	0,00	0,00	300.200,00
	6/612000+300000 Kapitaltransfers von Bund, Bundesfonds und Bundeskammern	127.393,00							127.400,00
	6/612000+300100 Kapitaltransfers von Bund, Bundesfonds und Bundeskammern - gem. KIG 2020	111.000,00							111.000,00
	6/612000+300742 Kapitaltransfers von Bund, Bundesfonds und Bundeskammern KIG 2025				39.400,00	19.400,00			58.800,00
	6/612000+305000 Kapitaltransfers - Förderung GVA Baden	3.000,00							3.000,00
	Darlehen/Innere Darlehen	0,00	0,00	0,00	0,00	0,00	0,00	0,00	0,00
	Finanzierungsleasing	0,00	0,00	0,00	0,00	0,00	0,00	0,00	0,00
	Veräußerung langfristiges Vermögen und Sonstiges	0,00	0,00	0,00	0,00	0,00	0,00	0,00	0,00
	Finanzierungsergebnis 1006120	-131.716,25	131.700,00	0,00	0,00	0,00	0,00	0,00	0,00
	<i>inklusive Vorjahre (gerundet)</i>		0,00	0,00	0,00	0,00	0,00	0,00	

Salden Finanzierungsergebnisse		RA Vorjahre	VA 2025	VA 2026	Plan 2027	Plan 2028	Plan 2029	Plan 2030	Plan Gesamt (gerundet)
1240001	Zubau Kleinkindgruppe Neurißhof (2024 bis 2026)								
	Auszahlungen - Investitionen - Mittelverwendung	14.250,48	750.000,00	31.700,00	0,00	0,00	0,00	0,00	796.000,00
	Einzahlungen - Finanzierung - Mittelherkunft	100.000,00	650.000,00	46.000,00	0,00	0,00	0,00	0,00	796.000,00
		85.749,52	-100.000,00	14.300,00	0,00	0,00	0,00	0,00	0,00
	<i>inklusive Vorjahre (gerundet)</i>		-14.300,00	0,00	0,00	0,00	0,00	0,00	
1360100	Heimatismuseum, Kirche Blumau (2023 bis 2026)								
	Auszahlungen - Investitionen - Mittelverwendung	48.216,81	120.000,00	75.000,00	0,00	0,00	0,00	0,00	243.200,00
	Einzahlungen - Finanzierung - Mittelherkunft	90.000,00	120.000,00	33.200,00	0,00	0,00	0,00	0,00	243.200,00
		41.783,19	0,00	-41.800,00	0,00	0,00	0,00	0,00	0,00
	<i>inklusive Vorjahre (gerundet)</i>		41.800,00	0,00	0,00	0,00	0,00	0,00	
1616000	Radweg Teesdorf - Neurißhof (2026 bis 2027)								
	Auszahlungen - Investitionen - Mittelverwendung	0,00	0,00	150.000,00	0,00	0,00	0,00	0,00	150.000,00
	Einzahlungen - Finanzierung - Mittelherkunft	0,00	0,00	0,00	150.000,00	0,00	0,00	0,00	150.000,00
		0,00	0,00	-150.000,00	150.000,00	0,00	0,00	0,00	0,00
	<i>inklusive Vorjahre (gerundet)</i>		0,00	-150.000,00	0,00	0,00	0,00	0,00	
1815100	Funcourt Erweiterung (2024 bis 2026)								
	Auszahlungen - Investitionen - Mittelverwendung	6.775,19	40.000,00	80.000,00	0,00	0,00	0,00	0,00	126.800,00
	Einzahlungen - Finanzierung - Mittelherkunft	40.000,00	0,00	86.800,00	0,00	0,00	0,00	0,00	126.800,00
		33.224,81	-40.000,00	6.800,00	0,00	0,00	0,00	0,00	0,00
	<i>inklusive Vorjahre (gerundet)</i>		-6.800,00	0,00	0,00	0,00	0,00	0,00	
1828010	PV Anlage Nahversorger (2023 bis 2030)								
	Auszahlungen - Investitionen - Mittelverwendung	98.869,20	0,00	0,00	0,00	0,00	0,00	0,00	98.900,00
	Einzahlungen - Finanzierung - Mittelherkunft	100.493,00	0,00	0,00	0,00	0,00	0,00	0,00	100.500,00
		1.623,80	0,00	0,00	0,00	0,00	0,00	0,00	1.600,00
	<i>inklusive Vorjahre (gerundet)</i>		1.600,00	1.600,00	1.600,00	1.600,00	1.600,00	1.600,00	
1006120	Straßenbau (1990 bis 2099)								
	Auszahlungen - Investitionen - Mittelverwendung	1.772.453,89	158.300,00	300.000,00	439.400,00	419.400,00	400.000,00	400.000,00	3.889.600,00
	Einzahlungen - Finanzierung - Mittelherkunft	1.640.737,64	290.000,00	300.000,00	439.400,00	419.400,00	400.000,00	400.000,00	3.889.500,00
		-131.716,25	131.700,00	0,00	0,00	0,00	0,00	0,00	0,00
	<i>inklusive Vorjahre (gerundet)</i>		0,00	0,00	0,00	0,00	0,00	0,00	
Saldo Investive Einzelvorhaben		30.665,07	-8.300,00	-170.700,00	150.000,00	0,00	0,00	0,00	1.600,00
	<i>inklusive Vorjahre (gerundet)</i>		22.300,00	-148.400,00	1.600,00	1.600,00	1.600,00	1.600,00	
Saldo der gesamten Investitionstätigkeit		30.665,07	-8.300,00	-170.700,00	150.000,00	0,00	0,00	0,00	1.600,00
	<i>inklusive Vorjahre (gerundet)</i>		22.300,00	-148.400,00	1.600,00	1.600,00	1.600,00	1.600,00	

Nachweis der sonstigen Investitionen (nur VC 2)

Vorhaben	Vorhabensbezeichnung		VA 2025	VA 2026	Plan 2027	Plan 2028	Plan 2029	Plan 2030
Konto	Bezeichnung							
2202400	Sonstige Investitionen 2026-2030 (2025 bis 2030)							
	Auszahlungen - Investitionen - Mittelverwendung		7.000,00	55.500,00	5.500,00	5.500,00	5.500,00	5.500,00
	Anschaffungs- oder Herstellungskosten		7.000,00	55.500,00	5.500,00	5.500,00	5.500,00	5.500,00
1/010000-042000	Amtsausstattung		1.000,00	1.000,00	1.000,00	1.000,00	1.000,00	1.000,00
1/262000-040000	Sportplätze - Sportausrüstung		1.000,00					
1/511000-010000	Adaptierung Eltern-Kind-Räumlichkeiten		500,00					
1/640000-050000	Ankauf von Verkehrszeichen und Spiegeln		500,00	500,00	500,00	500,00	500,00	500,00
1/816000-050000	Errichtung und Erweiterung der Str.Bel.		1.000,00	1.000,00	1.000,00	1.000,00	1.000,00	1.000,00
1/817000-050000	Errichtung Urnenhain			50.000,00				
1/820000-030000	Ankauf Von Werkzeugen		1.500,00	1.500,00	1.500,00	1.500,00	1.500,00	1.500,00
1/849000-042000	Betriebsausstattung		1.500,00	1.500,00	1.500,00	1.500,00	1.500,00	1.500,00
Finanzierungsergebnis 2202400			-7.000,00	-55.500,00	-5.500,00	-5.500,00	-5.500,00	-5.500,00

Dienstpostenplan
- interne Anlage b

Dienstpostenplan

Verwendungszweig <small>(NÖ GBedG 2025)</small>	Verwendung <small>(NÖ GBedG 2025)</small>	Bezeichnung des Dienstzweiges <small>(GBDO/GVBG)</small>	Dienstzweig Nr. / Tätigkeitsprofil <small>(GBDO/GVBG) / (NÖ GBedG 2025)</small>		Zahl der Dienstposten	Verwendungs- bzw. Entlohnungsgruppe <small>(GBDO/GVBG) / (NÖ GBedG 2025)</small>		Funktionsdienstposten					Hinweis		
								Zahl der Funktionsdienstposten	Art des Funktionsdienstpostens <small>(§ 2 Abs. 3 lit. a - d GBDO) / (§ 6 Abs. 3 Z 1 - 4 NÖ GBedG 2025)</small>		Bezeichnung	Funktionsgruppe		Personalzulage	
												<small>(GBDO/GVBG)</small>			<small>(NÖ GBedG 2025)</small>
Verwaltungsdienst	Gehobener Dienst	Gehobener Verwaltungsdienst	56	/ 4.2.	1	6	/ V2	1	a / 1	Amtsleitung	9	/ FL3	ja		
Verwaltungsdienst	Fachdienst	Verwaltungsfachdienst	71	/ 4.1.	1	5	/ V1		/		/				
Verwaltungsdienst	Fachdienst	Verwaltungsfachdienst	71	/ 4.1.	1	5	/ V1		/		/			Leistungsentlohnungsgruppe 6	
Verwaltungsdienst	Fachdienst	Verwaltungsfachdienst	71	/ 4.1.	1	5	/ V1	1	d / 4	Kassenverwaltung	6	/ FE1	nein	Fachexpertengruppe FE1	
Elementar- und sozialpädagogischer Dienst	Fachdienst	Kindergartenhilfsdienst	12	/ 7.1.	6	3	/ P1		/		/			Ab 01.01.2025 Entlohnungsgruppe 4	
Technischer Dienst	Fachdienst	Facharbeiter	2	/ 3.1.	2	5	/ T1	1	d / 4	Vorarbeiter Bauhof	6	/ FE1	nein		
Assistenzdienst	Assistenzdienst	Angelernter Arbeiter	11	/ 2.1.	2	3	/ A2		/		/				
				/		/			/		/				

Personaldaten iSd ÖStp (Anlage 4)

Gruppe 1 - gesamt	Dienstverhältnis zu Gemeinde, dienstleistend in einer Dienststelle, bezahlt aus dem Budget von Gemeinde		Personalaufwendungen				
	Köpfe ³⁾	VBÄ ³⁾	davon melden Gemeinden optional				gesamt
Bezüge (Unterklasse 50-52)			Nebengebühren (Unterklasse 56)	Dienstgeber- beiträge (Unterklasse 58)	Weitere Aufwendungen	Kontenklasse 5 ²⁾	
Beamtinnen und Beamte	k.A.	k.A.	0,00				
Vertragsbedienstete	17,00	10,89	487.700,00				
KV-Bedienstete (Kollektivvertrag)	k.A.	k.A.	4.500,00				
Nicht zuordenbar	k.A.	k.A.					
Summe	17,00	10,89	492.200,00	6.600,00	124.300,00	0,00	623.100,00
darunter (Teilmengen der Gruppe 1)			Länder und Gemeinden melden optional				
	Köpfe ³⁾	VBÄ ³⁾	Bezüge (Unterklasse 50-52)	Nebengebühren (Unterklasse 56)	Dienstgeber- beiträge (Unterklasse 58)	Weitere Aufwendungen	Kontenklasse 5 ²⁾
Musikschullehrerinnen und -lehrer	k.A.	k.A.					
Elementarpädagoginnen und -pädagogen	6,00	k.A.					
Bedienstete nicht-ausgliederter Krankenanstalten	k.A.	k.A.					
Lehrlinge	k.A.	k.A.					
Summe	6,00	k.A.					

Gruppe 2 - gesamt	Dienstverhältnis zu Gemeinde, nicht dienstleistend bei Gemeinde ¹⁴ , bezahlt aus dem Budget von Gemeinde		Personalaufwendungen				
	Köpfe ³⁾	VBÄ ³⁾	davon melden Gemeinden optional				gesamt
Bezüge (Unterklasse 50-52)			Nebengebühren (Unterklasse 56)	Dienstgeberbeiträge (Unterklasse 58)	Weitere Aufwendungen	Kontenklasse 5 ²⁾	
Beamtinnen und Beamte	k.A.	k.A.					
Vertragsbedienstete	k.A.	k.A.					
Nicht zuordenbar	k.A.	k.A.					
Summe	k.A.	k.A.					

Beamtinnen und Beamte - Pensionistinnen und Pensionisten zum 31.12.2026			
	Köpfe ³⁾	Ø-Pensionshöhe / Mt. ⁴⁾	
Ruhegenussbezieherinnen und -bezieher	k.A.		
Hinterbliebene ⁵⁾	k.A.		
Neue Ruhegenussbezieherinnen und -bezieher im Bezugsjahr 2026			
	Köpfe ³⁾	Ø-Pensionsantrittsalter	Ø-Pensionshöhe / Mt. ⁴⁾
Alterspension ⁶⁾	k.A.		
Dienstunfähigkeit ⁷⁾	k.A.		
vorzeitige Pensionierung mit Abschlag ⁸⁾	k.A.		
vorzeitige Pensionierung ohne Abschlag ⁹⁾	k.A.		
Pensionierungen gesamt	k.A.	0,0	0,0
Gesamter Pensionsaufwand für das Bezugsjahr 2026	0,00		
<p>1) gemäß den Vorgaben in Artikel 14 Abs. 2 lit. c ÖStP 2012 2) Personalrückstellungen und Sachbezüge sind in diese Anlage nicht aufzunehmen 3) Aus Datenschutzgründen wird dieses Feld erst ab 6 betroffenen Personen ausgewiesen 4) Durchschnittspension im Dezember laut Personalstatistik-Festlegungen ohne Sonderzahlungen, ohne Pflegegeld und ohne sonstige Transferleistungen; brutto 5) Witwen-, Witwer-, Waisenversorgungsbezüge und vergleichbare Leistungen 6) Ruhebezüge aufgrund eines Übertritts in den Ruhestand oder einer vergleichbaren Regelung iSd § 13 BDG 1979 7) Ruhebezüge aufgrund einer Ruhestandsversetzung wegen dauernder Dienstunfähigkeit iSd § 14 BDG 1979 8) Ruhebezüge aufgrund einer vorzeitigen Ruhestandsversetzung mit Abschlag iSd §§ 15b, 15c oder 236d BDG 1979 9) Ruhebezüge aufgrund einer vorzeitigen Ruhestandsversetzung ohne Abschlag 10) Inkl. Musikschullehrerinnen und -lehrer sowie Elementarpädagoginnen und -pädagogen 11) Darunter sind Personalgestellungen bei Beteiligungen iSd § 23 VRV 2015 sowie sonstige Personalgestellungen, zB bei anderen Gebietskörperschaften und Körperschaften öffentlichen Rechts zu verstehen.</p>			

Querschnitt (Anlage 5b)

VQS- Pos.	Zuordnung der MVAG	Bezeichnung	Anmerkungen	Gesamt- Haushalt	Haushalt ohne Quasi-KG	Quasi-KG ²
Mittelaufbringung (Erträge bzw. Einzahlungen und erhaltene Kapitaltransfers)						
10	3111	Einzahlungen aus eigenen Abgaben		416.000,00	416.000,00	
11	2112	Erträge aus Ertragsanteilen		2.067.000,00	2.067.000,00	
12	2113, 2114, 2115	Erträge aus Gebühren, Leistungen, Besitz und wirtschaftlicher Tätigkeit		259.900,00	259.900,00	
13	2116	Erträge aus Veräußerungen, sonstige Erträge	ohne Gruppe (Konto) 806, 807, 899	523.700,00	523.600,00	100,00
14	2117	Nicht finanzierungswirksame operative Erträge	ohne Gruppe (Konto) 817, 819, 891			
15	212x	Erträge aus Transfers	ohne Gruppe (Konto) 813	878.900,00	878.900,00	
16	213x	Finanzerträge	ohne Gruppe (Konto) 818, 821, 825, 826	1.000,00	1.000,00	
17	333x	Erhaltene Kapitaltransfers		46.000,00	46.000,00	
19	Summe 1 (Mittelaufbringung bereinigt) ³			4.192.500,00	4.192.400,00	100,00
Mittelverwendung (Aufwendungen)						
20	2211, 2212, 2213	Finanzierungswirksamer Personalaufwand		623.100,00	623.100,00	
21	2221 - 2225	Finanzierungswirksamer Sachaufwand	ohne Gruppe (Konto) 799	992.700,00	992.700,00	
22	2226	Verluste aus dem Abgang von Anlagevermögen, Rückstellungen für ausstehende Rechnungen	nur Gruppe (Konto) 683, 688			
23	223x	Transferaufwand	ohne Gruppe (Konto) 696, 761	1.736.300,00	1.736.300,00	
24	224x	Finanzaufwand	ohne Gruppe (Konto) 652, 654, 682, 694, 697, 699	24.900,00	24.900,00	
29	Summe 2 (Mittelverwendung bereinigt) ³			3.377.000,00	3.377.000,00	0,00
Vermögensbildung (Sachanlagevermögen), inkl. Vorräte						
30	341x	Immaterielle Vermögenswerte und Sachanlagen (Zugang/Auszahlungen)	ohne Gruppe (Konto) 080-083	542.200,00	542.200,00	
31	331x	Immaterielle Vermögenswerte und Sachanlagen (Abgang/Einzahlungen)	ohne Gruppe (Konto) 080-083, 800-806 (Abgang mit Minus erfassen)			
32	3221	Vorräte (Saldo/Auszahlungen)	ohne Unterklasse 40-48			
39	Summe 3 (Vermögensbildung bereinigt) ³			542.200,00	542.200,00	0,00
49	Saldo = Summe 1 - Summe 2 - Summe 3			273.300,00	273.200,00	100,00

VQS- Pos.	Zuordnung der MVAG	Bezeichnung	Anmerkungen	Gesamt- Haushalt	Haushalt ohne Quasi-KG	Quasi-KG ²
Überrechnung Quasi-Kapitalgesellschaften (Quasi-KG) gemäß ESVG						
50	2301	Entnahmen von Haushaltsrücklagen		n.a.	n.a.	
51	2401	Zuweisungen an Haushaltsrücklagen		n.a.	n.a.	
52	332x	Einzahlungen aus der Rückzahlung von Darlehen sowie gewährten Vorschüssen	ohne Gruppe (Konto) 273, 280-282	n.a.	n.a.	
53	342x	Auszahlungen aus der Gewährung von Darlehen sowie gewährten Vorschüssen	ohne Gruppe (Konto) 273, 280-282	n.a.	n.a.	
54	351x	Einzahlungen aus der Aufnahme von Finanzschulden		n.a.	n.a.	
55	361x	Auszahlungen aus der Tilgung von Finanzschulden		n.a.	n.a.	
59	Überrechnung Quasi-KG Summe aus Position 49 (Quasi-KG) und Position 50 bis 55			n.a.	n.a.	100,00
60	Finanzierungssaldo (Voranschlag) aus Position 49 (Haushalt ohne Quasi-KG) und Position 59 (Quasi-KG) ¹			n.a.	273.300,00	n.a.
61	Erläuterungen der Gebietskörperschaft (optional)					

1) Entsprechend den Bestimmungen des Artikel 15 Abs. 1 Österreichischer Stabilitätspakt sind die Daten bzw. Grobplanungen der Gemeinden landesweise im Wege der Länder vorzulegen, das ausgewiesene Einzelergebnis der Gemeinde zum Finanzierungssaldo gemäß Pos. 60 hat nur bedingte Aussagekraft für das Gesamtergebnis der Haushaltskoordinierung.

2) Quasi-Kapitalgesellschaften außerhalb des Sektors Staat gemäß ESVG (Ansatz 85-86).

3) Mittelaufbringung und -verwendung sowie Vermögensbildung bereinigt näherungsweise im Sinne der Einnahmen und Ausgaben gemäß ESVG.

Nachweis über Transferzahlungen (Anlage 6a)

Haushaltskonto	Bezeichnung Ansatz	Bezeichnung Post	Summe Einzahlungen	Summe Auszahlungen
Transferzahlungen von/an Bund, Bundesfonds, Bundeskammern				
Gesamtsumme Transferzahlungen von/an Bund, Bundesfonds, Bundeskammern			2.215.100,00	0,00
Summe Kapitaltransfers			46.000,00	0,00
Summe Transfers			2.169.100,00	0,00
2/925000+859400	Ertragsanteile an gemeinsch. . Bundesabg	Ertragsanteile nach dem Abvs	2.067.000,00	
2/941000+860000	Sonst. Finanzzuw. nach dem FAG	Finanzzuw.d.Bundes nach FAG §25 und §26	102.100,00	
6/240000+300742	Kindergarten Neurißhof 1. Gruppe	Kapitaltransfers von Bund, Bundesfonds und Bundeskammern KIG 2025	46.000,00	
Transferzahlungen von/an Länder, Landesfonds, Landesammern				
Gesamtsumme Transferzahlungen von/an Länder, Landesfonds, Landesammern			764.800,00	1.132.100,00
Summe Kapitaltransfers			0,00	0,00
Summe Transfers			764.800,00	1.132.100,00
2/240000+861000	Kindergarten Neurißhof 1. Gruppe	Zukunftsfonds, Kinderbetreuung	100.000,00	
2/240000+861100	Kindergarten Neurißhof 1. Gruppe	Transfers von Ländern, Landesfonds und Landesammern	48.700,00	
2/562000+861000	Sprengelbeiträge	Transfers von Ländern, Landesfonds und Landesammern	13.600,00	
2/940000+861000	Bedarfszuweisungen	Strukturhilfe BZ I	222.500,00	
6/612000+871000	Gemeindestraßen	Bedarfszuweisung	300.000,00	
6/815100+871000	Funcourt	Kapitaltransfers aus Gemeinde-Bedarfszuweisungsmitteln	80.000,00	
1/419000-751000	Sonstige Einrichtungen und Maßnahmen	Wohnsitzgemeindebeitrag - Shg		48.200,00
1/419000-751100	Sonstige Einrichtungen und Maßnahmen	Sozialhilfeumlage		371.000,00
1/439000-751000	Sonstige Einrichtungen und Maßnahmen	Jugendwohlfahrtsumlage		68.000,00
1/510000-751000	Medizinische Bereichversorgung	Gemeindeärztlicher Dienst		7.900,00
1/562000-752000	Sprengelbeiträge	NÖKAS Umlage		637.000,00
Transferzahlungen von/an Gemeinden, Gemeindeverbände, Gemeindefonds				
Gesamtsumme Transferzahlungen von/an Gemeinden, Gemeindeverbände, Gemeindefonds			27.000,00	537.500,00
Summe Kapitaltransfers			0,00	0,00
Summe Transfers			27.000,00	537.500,00
2/813000+828000	Müllbeseitigung	Müllertöse	27.000,00	
1/022000-752000	Standesamt	Standesamts/Staatsbürgersch.beitrag (Führungsgemeinde)		27.900,00
1/211000-752000	Volksschulen	Vs Teesdorf Schulumlagen		130.000,00
1/212000-752000	Hauptschulen/NMS	NMS Teesdorf Schulumlagen		111.800,00
1/213000-752000	Sonderschulen	Aso Teesdorf Schulumlagen		22.800,00
1/214000-752000	Schulen der Polytechn. Lehrgänge	Poly Baden Schulumlage		4.500,00
1/219000-752000	Sonstige Einrichtungen und Maßnahmen	Schulerhaltungsbeiträge sprengelfremd		25.000,00
1/631000-752100	Konkurrenzwässer	Beitrag an Erhaltungsverband		500,00
1/828000-755000	Nahversorger	Lfd. Transferzahlung an Unternehmen		65.000,00

Haushaltskonto	Bezeichnung Ansatz	Bezeichnung Post	Summe Einzahlungen	Summe Auszahlungen
Transferzahlungen von/an Gemeinden, Gemeindeverbände, Gemeindefonds				
	Gesamtsumme Transferzahlungen von/an Gemeinden, Gemeindeverbände, Gemeindefonds		27.000,00	537.500,00
	Summe Kapitaltransfers		0,00	0,00
	Summe Transfers		27.000,00	537.500,00
5/616000-752000	Sonstige Straßen und Wege	Transfers an Gemeinde Teesdorf Radwegebau		150.000,00
Transferzahlungen von/an Sozialversicherungsträger				
	Gesamtsumme Transferzahlungen von/an Sozialversicherungsträger		0,00	0,00
	Summe Kapitaltransfers		0,00	0,00
	Summe Transfers		0,00	0,00
Transferzahlungen von/an sonst. Träger des öffentlichen Rechts				
	Gesamtsumme Transferzahlungen von/an sonst. Träger des öffentlichen Rechts		0,00	0,00
	Summe Kapitaltransfers		0,00	0,00
	Summe Transfers		0,00	0,00
Gesamtsumme			3.006.900,00	1.669.600,00

Nachweis über Haushaltsrücklagen und Zahlungsmittelreserven
(Anlage 6b)

Haushaltsrücklagen			Rücklagenstand			Rücklagenstand	Zahlungsmittelreserven		
Nr.	Verwendungszweck	Ansatz	31.12.2025	Zuweisungen	Entnahmen	31.12.2026	31.12.2025	31.12.2026	Konto-/Sparbuchnummer
8/9990935/00009	Eröffnungsrücklage aus 50% der Eröffnungsbilanz ohne ZMR	912000	10.166.900,00			10.166.900,00			
8/9990935/00010	Allgemeine Rücklage aus Überschüssen VRV 97 - Sparkonto Raika Baden	912000	180.000,00			180.000,00	0,00	0,00	ZW 9 295009
Allgemeine Haushaltsrücklagen			10.346.900,00	0,00	0,00	10.346.900,00	0,00	0,00	
8/9997935/00001	Haushaltspotential Rücklage	990000	0,00			0,00			
Haushaltspotential Rücklage			0,00	0,00	0,00	0,00	0,00	0,00	
Gesamtsummen			10.346.900,00	0,00	0,00	10.346.900,00	0,00	0,00	

Einzelnachweis über Finanzschulden und Schuldendienst
(Anlage 6c)

Darlehen	Ansatz	Staat	Laufzeit	Darlehenshöhe	Buchwert	Zugang	Tilgung	Zinsen	Summe	Schuldendienst-	Buchwert	Netto
Darlehensgeber				Gesamt	31.12.2025				Schuldendienst	ersätze	31.12.2026	Schuldendienst
Verwendung		Währung/Zinssatz										
Aktenzahl		Zinsindikator										

1. Darlehen für Investitionszwecke

1.1. ... von Trägern des öffentlichen Rechts

1.1.1. ... von Bund, Bundesfonds, Bundeskammern

1.1.2. ... von Ländern, Landesfonds, Landeskammern

1.1.3. ... von Gemeinden, Gemeindeverbänden, Gemeindefonds

1.1.4. ... von Sozialversicherungsträgern

1.1.5. ... von sonstigen Trägern des öffentlichen Rechts

1.2. ... von Beteiligungen der Gebietskörperschaft (ohne Finanzunternehmungen)

1.3. ... von Unternehmen (ohne Beteiligungen und ohne Finanzunternehmungen)

1.4. ... von Finanzunternehmen

1.4.1. ... von Finanzunternehmen im Inland

1110/1	240000	AT	2024 - 2044	750.000,00	736.000,00		28.800,00	20.600,00	49.400,00	48.700,00	707.200,00	700,00
VOLKSBANK WIEN AG												
Darlehen für Zubau Kindergarten Kleinkindbetreuung												
EUR/2,790%												
FIX verzinst												

1.4.2. ... von Finanzunternehmen im Ausland

1.5. ... von Sonstigen

963/1	828000	AT	2023 - 2033	1.040,00	800,00		100,00	100,00	200,00		700,00	200,00
. Vertragsnummer 104767												
Sonnenkraftwerk Adeg ,												
Vertragsnummer: 104767												
104767												
FIX verzinst												
964/1	828000	AT	2023 - 2033	260,00	300,00		100,00		100,00		200,00	100,00
. 104748												
Sonnenkraftwerk Adeg ,												
Vertragsnummer: 104748												

Voranschlag 2026

Gemeinde Blumau-Neurißhof

Einzelnachweis über Finanzschulden und Schuldendienst (Anlage 6c)

Darlehen Darlehensgeber Verwendung Aktenzahl	Ansatz	Staat	Laufzeit	Darlehenshöhe Gesamt	Buchwert 31.12.2025	Zugang	Tilgung	Zinsen	Summe Schuldendienst	Schuldendienst- ersätze	Buchwert 31.12.2026	Netto Schuldendienst
			Währung/Zinssatz Zinsindikator									
965/1 . 104747 Sonnenkraftwerk Adeg , Vertragsnummer: 104747 104747	828000	AT	2023 - 2033 EUR/5,800% FIX verzinst	2.600,00	2.200,00		200,00	100,00	300,00		2.000,00	300,00
966/1 . 104745 Sonnenkraftwerk Adeg , Vertragsnummer: 104745 104745	828000	AT	2023 - 2033 EUR/5,800% FIX verzinst	2.600,00	2.200,00		200,00	100,00	300,00		2.000,00	300,00
967/1 . 104754 Sonnenkraftwerk Adeg , Vertragsnummer: 104754 104754	828000	AT	2023 - 2033 EUR/5,800% FIX verzinst	1.300,00	1.100,00		100,00	100,00	200,00		1.000,00	200,00
968/1 . 104757 Sonnenkraftwerk Adeg , Vertragsnummer: 104757 104757	828000	AT	2023 - 2033 EUR/5,800% FIX verzinst	520,00	400,00			100,00	100,00		400,00	100,00
969/1 . 104750 Sonnenkraftwerk Adeg , Vertragsnummer: 104750 104750	828000	AT	2023 - 2033 EUR/5,800% FIX verzinst	260,00	300,00		100,00		100,00		200,00	100,00
970/1 . 104764 Sonnenkraftwerk Adeg , Vertragsnummer: 104764 104767	828000	AT	2023 - 2033 EUR/5,800% FIX verzinst	260,00	300,00		100,00		100,00		200,00	100,00
971/1 . 104765 Sonnenkraftwerk Adeg , Vertragsnummer: 104765 104765	828000	AT	2023 - 2033 EUR/5,800% FIX verzinst	260,00	300,00		100,00		100,00		200,00	100,00

Voranschlag 2026

Gemeinde Blumau-Neurißhof

Einzelnachweis über Finanzschulden und Schuldendienst (Anlage 6c)

Darlehen Darlehensgeber Verwendung Aktenzahl	Ansatz	Staat	Laufzeit	Darlehenshöhe Gesamt	Buchwert 31.12.2025	Zugang	Tilgung	Zinsen	Summe Schuldendienst	Schuldendienst- ersätze	Buchwert 31.12.2026	Netto Schuldendienst
			Währung/Zinssatz Zinsindikator									
972/1 . 104771 Sonnenkraftwerk Adeg , Vertragsnummer: 104771 104771	828000	AT	2023 - 2033 EUR/5,800% FIX verzinst	260,00	300,00		100,00		100,00		200,00	100,00
984/1 . 104751 Sonnenkraftwerk Adeg , Vertragsnummer: 104751 104751	828000	AT	2023 - 2033 EUR/5,800% FIX verzinst	2.600,00	2.200,00		200,00	100,00	300,00		2.000,00	300,00
985/1 . 104752 Sonnenkraftwerk Adeg , Vertragsnummer: 104752 104752	828000	AT	2023 - 2033 EUR/5,800% FIX verzinst	2.600,00	2.200,00		200,00	100,00	300,00		2.000,00	300,00
986/1 . 104786 Sonnenkraftwerk Adeg , Vertragsnummer: 104786 104786	828000	AT	2023 - 2033 EUR/5,800% FIX verzinst	260,00	300,00		100,00		100,00		200,00	100,00
987/1 . 104780 Sonnenkraftwerk Adeg , Vertragsnummer: 104780 104780	828000	AT	2023 - 2033 EUR/5,800% FIX verzinst	260,00	300,00		100,00		100,00		200,00	100,00
988/1 . 104779 Sonnenkraftwerk Adeg , Vertragsnummer: 104779 104779	828000	AT	2023 - 2033 EUR/5,800% FIX verzinst	260,00	300,00		100,00		100,00		200,00	100,00
989/1 . 104778 Sonnenkraftwerk Adeg , Vertragsnummer: 104778 104778	828000	AT	2023 - 2033 EUR/5,800% FIX verzinst	260,00	300,00		100,00		100,00		200,00	100,00

Voranschlag 2026

Gemeinde Blumau-Neurißhof

Einzelnachweis über Finanzschulden und Schuldendienst (Anlage 6c)

Darlehen Darlehensgeber Verwendung Aktenzahl	Ansatz	Staat	Laufzeit	Darlehenshöhe Gesamt	Buchwert 31.12.2025	Zugang	Tilgung	Zinsen	Summe Schuldendienst	Schuldendienst- ersätze	Buchwert 31.12.2026	Netto Schuldendienst
			Währung/Zinssatz Zinsindikator									
990/1 . 104776 Sonnenkraftwerk Adeg , Vertragsnummer: 104776 104776	828000	AT	2023 - 2033 EUR/5,800% FIX verzinst	260,00	300,00		100,00		100,00		200,00	100,00
991/1 . 104766 Sonnenkraftwerk Adeg , Vertragsnummer: 104766 104766	828000	AT	2023 - 2033 EUR/5,800% FIX verzinst	1.040,00	800,00		100,00	100,00	200,00		700,00	200,00
992/1 . 104769 Sonnenkraftwerk Adeg , Vertragsnummer: 104769 104769	828000	AT	2023 - 2033 EUR/5,800% FIX verzinst	1.300,00	1.100,00		100,00	100,00	200,00		1.000,00	200,00
993/1 . 104763 Sonnenkraftwerk Adeg , Vertragsnummer: 104763 104763	828000	AT	2023 - 2033 EUR/5,800% FIX verzinst	520,00	400,00			100,00	100,00		400,00	100,00
994/1 . 104762 Sonnenkraftwerk Adeg , Vertragsnummer: 104762 104762	828000	AT	2023 - 2033 EUR/5,800% FIX verzinst	1.040,00	800,00		100,00	100,00	200,00		700,00	200,00
995/1 . 104774 Sonnenkraftwerk Adeg , Vertragsnummer: 104774 104774	828000	AT	2023 - 2033 EUR/5,800% FIX verzinst	520,00	400,00			100,00	100,00		400,00	100,00
996/1 . 104772 Sonnenkraftwerk Adeg , Vertragsnummer: 104772 104772	828000	AT	2023 - 2033 EUR/5,800% FIX verzinst	260,00	300,00		100,00		100,00		200,00	100,00

Voranschlag 2026

Gemeinde Blumau-Neurißhof

Einzelnachweis über Finanzschulden und Schuldendienst (Anlage 6c)

Darlehen Darlehensgeber Verwendung Aktenzahl	Ansatz	Staat	Laufzeit	Darlehenshöhe Gesamt	Buchwert 31.12.2025	Zugang	Tilgung	Zinsen	Summe Schuldendienst	Schuldendienst- ersätze	Buchwert 31.12.2026	Netto Schuldendienst
			Währung/Zinssatz Zinsindikator									
997/1 . 104770 Sonnenkraftwerk Adeg , Vertragsnummer: 104770 104770	828000	AT	2023 - 2033 EUR/5,800% FIX verzinst	520,00	400,00			100,00	100,00		400,00	100,00
998/1 . 104755 Sonnenkraftwerk Adeg , Vertragsnummer: 104755 104755	828000	AT	2023 - 2033 EUR/5,800% FIX verzinst	260,00	300,00		100,00		100,00		200,00	100,00
999/1 . 104749 Sonnenkraftwerk Adeg , Vertragsnummer: 104749 104749	828000	AT	2023 - 2033 EUR/5,800% FIX verzinst	2.600,00	2.200,00		200,00	100,00	300,00		2.000,00	300,00
1000/1 . 104746 Sonnenkraftwerk Adeg , Vertragsnummer: 104746 104746	828000	AT	2023 - 2033 EUR/5,800% FIX verzinst	260,00	300,00		100,00		100,00		200,00	100,00
1001/1 . 104744 Sonnenkraftwerk Adeg , Vertragsnummer:104744 104744	828000	AT	2023 - 2033 EUR/5,800% FIX verzinst	1.300,00	1.100,00		100,00	100,00	200,00		1.000,00	200,00
1002/1 . 104805 Sonnenkraftwerk Adeg , Vertragsnummer: 104805 104805	828000	AT	2023 - 2033 EUR/5,800% FIX verzinst	2.600,00	2.200,00		200,00	100,00	300,00		2.000,00	300,00
1004/1 . 104840 Sonnenkraftwerk Adeg , Vertragsnummer: 104840 104840	828000	AT	2023 - 2033 EUR/5,800% FIX verzinst	1.300,00	1.100,00		100,00	100,00	200,00		1.000,00	200,00

Darlehen	Ansatz	Staat	Laufzeit	Darlehenshöhe	Buchwert	Zugang	Tilgung	Zinsen	Summe	Schuldendienst-	Buchwert	Netto
Darlehensgeber				Gesamt	31.12.2025				Schuldendienst	ersätze	31.12.2026	Schuldendienst
Verwendung			Währung/Zinssatz									
Aktenzahl			Zinsindikator									
1007/1 . 104847	828000	AT	2023 - 2033	260,00	300,00		100,00		100,00		200,00	100,00
Sonnenkraftwerk Adeg , Vertragsnummer: 104847			EUR/5,800%									
1026/1 . 104925	828000	AT	2023 - 2033	2.600,00	2.200,00		200,00	100,00	300,00		2.000,00	300,00
Sonnenkraftwerk Adeg, Vertragsnummer: 104925			EUR/5,800%									
			FIX verzinst									
			FIX verzinst									
Zwischensumme					764.000,00	0,00	32.300,00	22.400,00	54.700,00	48.700,00	731.700,00	6.000,00

2. Finanzschulden für den laufenden Aufwand

2.1. ... von Trägern des öffentlichen Rechts

2.1.1. ... von Bund, Bundesfonds, Bundeskammern

2.1.2. ... von Ländern, Landesfonds, Landeskammern

2.1.3. ... von Gemeinden, Gemeindeverbänden, Gemeindefonds

2.1.4. ... von Sozialversicherungsträgern

2.1.5. ... von sonstigen Trägern des öffentlichen Rechts

2.2. ... von Beteiligungen der Gebietskörperschaft (ohne Finanzunternehmungen)

2.3. ... von Unternehmen (ohne Beteiligungen und ohne Finanzunternehmungen)

2.4. ... von Finanzunternehmen

2.4.1. ... von Finanzunternehmen im Inland

2.4.2. ... von Finanzunternehmen im Ausland

Darlehen	Ansatz	Staat	Laufzeit	Darlehenshöhe	Buchwert	Zugang	Tilgung	Zinsen	Summe	Schuldendienst-	Buchwert	Netto
Darlehensgeber				Gesamt	31.12.2025				Schuldendienst	ersätze	31.12.2026	Schuldendienst
Verwendung		Währung/Zinssatz										
Aktenzahl		Zinsindikator										
2.5. ... von Sonstigen												
Zwischensumme					0,00	0,00	0,00	0,00	0,00	0,00	0,00	0,00
SUMME (1 und 2)					764.000,00	0,00	32.300,00	22.400,00	54.700,00	48.700,00	731.700,00	6.000,00
Davon ohne Quasi-KG *)					764.000,00	0,00	32.300,00	22.400,00	54.700,00	48.700,00	731.700,00	6.000,00
Davon Quasi-KG *)					0,00	0,00	0,00	0,00	0,00	0,00	0,00	0,00

*) Quasi-Kapitalgesellschaften außerhalb des Sektors Staat gemäß ESVG (Ansatz 85-86).

Nachweis über haushaltsinterne Vergütungen (Anlage 6f)

Gruppenebene		Erträge	Aufwendungen
0	Vertretungskörper und allgemeine Verwaltung	0,00	0,00
1	Öffentliche Ordnung und Sicherheit	0,00	0,00
2	Unterricht, Erziehung, Sport und Wissenschaft	0,00	0,00
3	Kunst, Kultur und Kultus	0,00	0,00
4	Soziale Wohlfahrt und Wohnbauförderung	0,00	0,00
5	Gesundheit	0,00	0,00
6	Straßen- und Wasserbau, Verkehr	0,00	0,00
7	Wirtschaftsförderung	0,00	0,00
8	Dienstleistungen	0,00	0,00
9	Finanzwirtschaft	0,00	0,00
Summe		0,00	0,00

Leasingspiegel (Anlage 6i)

Finanzierungsleasing

Ansatz- oder Projektbezeichnung	Anschaffungskosten	Buchwert 31.12.2025	Buchwert 31.12.2026	Summe ausstehender Mindestleasing- zahlungen	Laufzeit	Restlaufzeit in Jahren	Kautionen für Finanzierungsleasing
Summe	0,00	0,00	0,00	0,00			

Wirtschaftliche Unternehmungen, Betriebe, betriebsähnliche Einrichtungen gem. § 1 Abs. 2

Summe	0,00	0,00	0,00	0,00			
--------------	-------------	-------------	-------------	-------------	--	--	--

Operating Leasing

Ansatz- oder Projektbezeichnung	Laufzeit Grundmietzeit in Jahren	Gesamtkosten	Einmalkaution	Leasingentgelt (ohne laufender Kaution)	Laufende Kaution	Restlaufzeit in Jahren	Kumulierte Restzahlungen
Summe		0,00	0,00	0,00	0,00		0,00

Wirtschaftliche Unternehmungen, Betriebe, betriebsähnliche Einrichtungen gem. § 1 Abs. 2

Summe		0,00	0,00	0,00	0,00		0,00
--------------	--	-------------	-------------	-------------	-------------	--	-------------

Rückstellungsspiegel (Anlage 6q)

Rückstellung	Stand 31.12.2025	Dotierungen (+)	Auflösung inkl. Verbrauch (-)	Stand 31.12.2026
Kurzfristig	0,00	0,00	0,00	0,00
Rückstellungen für Prozesskosten				
Rückstellungen für nicht konsumierte Urlaube				
Rückstellungen für ausstehende Rechnungen				
Sonstige kurzfristige Rückstellungen				
Langfristig	27.800,00	6.100,00	0,00	33.900,00
Rückstellungen für Abfertigungen				
Rückstellungen für Jubiläumszuwendungen	27.800,00	6.100,00		33.900,00
Rückstellungen für Haftungen				
Rückstellungen für Sanierung von Altlasten				
Rückstellungen für Pensionen (Säule I)				
Sonstige langfristige Rückstellungen				
Gesamtsumme	27.800,00	6.100,00	0,00	33.900,00

Nachweis Vermögen mit abgeänderter Nutzungsdauer

Konto	Bezeichnung	Nutzungsdauer lt. VRV	Abweichende Nutzungsdauer	Begründung
2/0060001/00325	Vordach 2017	50,0	44,5	Vordach auf die Restnutzungsdauer des Gebäudes Kollersaal abschreiben
2/0060001/00351	Gebäude Schützenhaus	50,0	99,0	Denkmalschutz
2/0070002/00372	Sanierung Pavillon 2019	20,0	14,0	Abschreibung Kunststoffboden über Restnutzungsdauer Pavillon
3/0060001/00348	Hortgebäude Blumau	50,0	99,0	Denkmalschutz
3/0060001/00409	KT Hortgebäude Blumau	50,0	99,0	Denkmalschutz
3/0060001/00411	InvZuschuss Schul-Kiga-Fonds Hortgebäude	50,0	99,0	Denkmalschutz
4/0440001/00402	Sonnenkraftpotentialanalyse	0,0	10,0	Software, analog zu FWP lt. Empfehlung IVW3
4/0440001/00404	Software 2018	0,0	4,0	ND 4 J. analog zur Hardware
4/0440001/00405	Software 2016	0,0	4,0	ND 4 J. analog zur Hardware

MFP - Ergebnishaushalt Gesamt 1. Ebene
- interne Vergütungen enthalten

MVAG	Mittelverwendungs- und -aufbringungsgruppen (1. Ebene)	VA 2026	Plan 2027	Plan 2028	Plan 2029	Plan 2030
211	Erträge aus der operativen Verwaltungstätigkeit	3.306.600,00	3.340.500,00	3.320.600,00	3.404.100,00	3.474.000,00
212	Erträge aus Transfers	910.800,00	1.057.000,00	948.800,00	932.000,00	928.600,00
213	Finanzerträge	1.000,00	1.000,00	1.000,00	1.000,00	1.000,00
21	Summe Erträge	4.218.400,00	4.398.500,00	4.270.400,00	4.337.100,00	4.403.600,00
221	Personalaufwand	629.200,00	637.900,00	654.300,00	668.300,00	681.300,00
222	Sachaufwand	1.363.600,00	1.348.700,00	1.280.600,00	1.273.600,00	1.273.900,00
223	Transferaufwand	1.736.300,00	1.578.900,00	1.650.900,00	1.727.100,00	1.807.900,00
224	Finanzaufwand	24.900,00	24.800,00	23.300,00	20.800,00	19.700,00
22	Summe Aufwendungen	3.754.000,00	3.590.300,00	3.609.100,00	3.689.800,00	3.782.800,00
SA0	Saldo (0) Nettoergebnis (21 - 22)	464.400,00	808.200,00	661.300,00	647.300,00	620.800,00
230	Entnahmen von Haushaltsrücklagen					
240	Zuweisungen an Haushaltsrücklagen					
SA01	Saldo (01) Haushaltsrücklagen (230 - 240)	0,00	0,00	0,00	0,00	0,00
SA00	Saldo (00) Nettoergebnis nach Haushaltsrücklagen (Saldo 0 + Saldo 01)	464.400,00	808.200,00	661.300,00	647.300,00	620.800,00

MFP - Finanzierungshaushalt Gesamt 1. Ebene
- interne Vergütungen enthalten

MVAG	Mittelverwendungs- und -aufbringungsgruppen (1. Ebene)	VA 2026	Plan 2027	Plan 2028	Plan 2029	Plan 2030
OPERATIVE GEBARUNG						
311	Einzahlungen aus operativer Verwaltungstätigkeit	2.816.400,00	2.878.900,00	2.950.400,00	3.003.900,00	3.073.000,00
312	Einzahlungen aus Transfers	878.900,00	1.025.100,00	916.900,00	900.100,00	896.800,00
313	Einzahlungen aus Finanzerträgen	1.000,00	1.000,00	1.000,00	1.000,00	1.000,00
31	Summe Einzahlungen operative Gebarung	3.696.300,00	3.905.000,00	3.868.300,00	3.905.000,00	3.970.800,00
321	Auszahlungen aus Personalaufwand	623.100,00	632.900,00	649.300,00	663.100,00	676.700,00
322	Auszahlungen aus Sachaufwand	992.700,00	989.900,00	977.800,00	983.800,00	990.900,00
323	Auszahlungen aus Transfers	1.729.000,00	1.571.500,00	1.643.300,00	1.719.400,00	1.800.100,00
324	Auszahlungen aus Finanzaufwand	24.900,00	24.800,00	23.300,00	20.800,00	19.700,00
32	Summe Auszahlungen operative Gebarung	3.369.700,00	3.219.100,00	3.293.700,00	3.387.100,00	3.487.400,00
SA1	Saldo (1) Geldfluss aus der operativen Gebarung (31 – 32)	326.600,00	685.900,00	574.600,00	517.900,00	483.400,00
INVESTIVE GEBARUNG						
331	Einzahlungen aus der Investitionstätigkeit	450.200,00	410.200,00	350.200,00	400.200,00	400.200,00
332	Einzahlungen aus der Rückzahlung von Darlehen sowie gewährten Vorschüssen					
333	Einzahlungen aus Kapitaltransfers	46.000,00	39.400,00	19.400,00		
33	Summe Einzahlungen investive Gebarung	496.200,00	449.600,00	369.600,00	400.200,00	400.200,00
341	Auszahlungen aus der Investitionstätigkeit	542.200,00	444.900,00	424.900,00	405.500,00	405.500,00
342	Auszahlungen aus der Gewährung von Darlehen sowie gewährten Vorschüssen					
343	Auszahlungen aus Kapitaltransfers	7.300,00	7.400,00	7.600,00	7.700,00	7.800,00
34	Summe Auszahlungen investive Gebarung	549.500,00	452.300,00	432.500,00	413.200,00	413.300,00
SA2	Saldo (2) Geldfluss aus der investiven Gebarung (33 – 34)	-53.300,00	-2.700,00	-62.900,00	-13.000,00	-13.100,00
SA3	Saldo (3) Nettofinanzierungssaldo (Saldo 1 + Saldo 2)	273.300,00	683.200,00	511.700,00	504.900,00	470.300,00

MVAG	Mittelverwendungs- und -aufbringungsgruppen (1. Ebene)	VA 2026	Plan 2027	Plan 2028	Plan 2029	Plan 2030
FINANZIERUNGSTÄTIGKEIT						
351	Einzahlungen aus der Aufnahme von Finanzschulden					
353	Einzahlungen infolge eines Kapitaltausches bei derivativen Finanzinstrumenten mit Grundgeschäft					
355	Einzahlungen aus dem Abgang von Finanzinstrumenten					
35	Summe Einzahlungen aus der Finanzierungstätigkeit	0,00	0,00	0,00	0,00	0,00
361	Auszahlungen aus der Tilgung von Finanzschulden	32.300,00	32.100,00	34.500,00	33.800,00	34.300,00
363	Auszahlungen infolge eines Kapitaltausches bei derivativen Finanzinstrumenten mit Grundgeschäft					
365	Auszahlungen für den Erwerb von Finanzinstrumenten					
36	Summe Auszahlungen aus der Finanzierungstätigkeit	32.300,00	32.100,00	34.500,00	33.800,00	34.300,00
SA4	Saldo (4) Geldfluss aus der Finanzierungstätigkeit (35 – 36)	-32.300,00	-32.100,00	-34.500,00	-33.800,00	-34.300,00
SA5	Saldo (5) Geldfluss aus der voranschlagswirksamen Gebarung (Saldo 3 + Saldo 4)	241.000,00	651.100,00	477.200,00	471.100,00	436.000,00

MFP - Ergebnishaushalt Gesamt 1. und 2. Ebene
- interne Vergütungen enthalten

MVAG	Mittelverwendungs- und aufbringungsgruppen (1. und 2. Ebene)	VA 2026	Plan 2027	Plan 2028	Plan 2029	Plan 2030
211	Erträge aus der operativen Verwaltungstätigkeit	3.306.600,00	3.340.500,00	3.320.600,00	3.404.100,00	3.474.000,00
2111	Erträge aus eigenen Abgaben	416.000,00	428.500,00	449.000,00	459.500,00	479.500,00
2112	Erträge aus Ertragsanteilen	2.067.000,00	2.108.300,00	2.150.500,00	2.193.500,00	2.237.400,00
2113	Erträge aus Gebühren	26.500,00	26.500,00	26.500,00	26.500,00	26.500,00
2114	Erträge aus Leistungen	59.300,00	59.300,00	61.300,00	61.300,00	61.300,00
2115	Erträge aus Besitz und wirtschaftlicher Tätigkeit	174.100,00	182.800,00	189.600,00	189.600,00	194.800,00
2116	Erträge aus Veräußerung und sonstige Erträge	563.700,00	528.700,00	423.700,00	473.700,00	473.700,00
2117	Nicht finanzierungswirksame operative Erträge		6.400,00	20.000,00		800,00
212	Erträge aus Transfers	910.800,00	1.057.000,00	948.800,00	932.000,00	928.600,00
2121	Transferertrag von Trägern des öffentlichen Rechts	876.900,00	1.023.100,00	914.900,00	898.100,00	894.800,00
2122	Transferertrag von Beteiligungen					
2123	Transferertrag von Unternehmen (mit Finanzunternehmen)					
2124	Transferertrag von Haushalten und Organisationen ohne Erwerbscharakter	2.000,00	2.000,00	2.000,00	2.000,00	2.000,00
2125	Transferertrag vom Ausland					
2126	Investitions- und Tilgungszuschüsse zwischen Unternehmungen und Betrieben der Gebietskörperschaft und der Gebietskörperschaft					
2127	Nicht finanzierungswirksamer Transferertrag	31.900,00	31.900,00	31.900,00	31.900,00	31.800,00
213	Finanzerträge	1.000,00	1.000,00	1.000,00	1.000,00	1.000,00
2131	Erträge aus Zinsen	1.000,00	1.000,00	1.000,00	1.000,00	1.000,00
2132	Erträge aus Zinsen aus derivativen Finanzinstrumenten mit und ohne Grundgeschäft					
2133	Erträge aus Gewinnentnahmen von marktbestimmten Betrieben					
2134	Sonstige Finanzerträge					
2135	Erträge aus Dividenden/Gewinnausschüttungen					
2136	Sonstige nicht finanzierungswirksame Finanzerträge					
21	Summe Erträge	4.218.400,00	4.398.500,00	4.270.400,00	4.337.100,00	4.403.600,00
221	Personalaufwand	629.200,00	637.900,00	654.300,00	668.300,00	681.300,00
2211	Personalaufwand (Bezüge, Nebengebühren, Mehrleistungen)	498.800,00	505.700,00	518.800,00	529.200,00	539.900,00
2212	Gesetzlicher und freiwilliger Sozialaufwand	124.300,00	127.200,00	130.500,00	133.900,00	136.800,00
2213	Sonstiger Personalaufwand					
2214	Nicht finanzierungswirksamer Personalaufwand	6.100,00	5.000,00	5.000,00	5.200,00	4.600,00
222	Sachaufwand	1.363.600,00	1.348.700,00	1.280.600,00	1.273.600,00	1.273.900,00
2221	Gebrauchs- und Verbrauchsgüter, Handelswaren	96.200,00	96.200,00	96.200,00	96.200,00	96.200,00
2222	Verwaltungs- und Betriebsaufwand	102.000,00	102.200,00	102.300,00	102.500,00	102.600,00

MVAG	Mittelverwendungs- und aufbringungsgruppen (1. und 2. Ebene)	VA 2026	Plan 2027	Plan 2028	Plan 2029	Plan 2030
2223	Leasing- und Mietaufwand	130.100,00	121.100,00	117.100,00	118.100,00	119.100,00
2224	Instandhaltung	93.100,00	94.100,00	80.100,00	81.100,00	82.100,00
2225	Sonstiger Sachaufwand	611.300,00	621.300,00	582.100,00	585.900,00	590.900,00
2226	Nicht finanzierungswirksamer Sachaufwand	330.900,00	313.800,00	302.800,00	289.800,00	283.000,00
223	Transferaufwand	1.736.300,00	1.578.900,00	1.650.900,00	1.727.100,00	1.807.900,00
2231	Transferaufwand an Träger des öffentlichen Rechts	1.635.400,00	1.552.900,00	1.624.700,00	1.700.800,00	1.781.500,00
2232	Transferaufwand an Beteiligungen					
2233	Transferaufwand an Unternehmen (mit Finanzunternehmen)	74.000,00	9.100,00	9.300,00	9.400,00	9.500,00
2234	Transferaufwand an Haushalte und Organisationen ohne Erwerbscharakter	26.900,00	16.900,00	16.900,00	16.900,00	16.900,00
2235	Transferaufwand an das Ausland					
2236	Investitions- und Tilgungszuschüsse zwischen Unternehmungen und Betrieben der Gebietskörperschaft und der Gebietskörperschaft					
2237	Nicht finanzierungswirksamer Transferaufwand					
224	Finanzaufwand	24.900,00	24.800,00	23.300,00	20.800,00	19.700,00
2241	Aufwendungen für Zinsen	22.900,00	22.800,00	21.300,00	18.800,00	17.700,00
2242	Zinsen und sonstige Aufwendungen aus derivativen Finanzinstrumenten mit und ohne Grundgeschäft					
2243	Gewinnentnahmen von Unternehmungen und marktbestimmten Betrieben der Gebietskörperschaft (innerhalb der Gebietskörperschaft)					
2244	Sonstiger Finanzaufwand	2.000,00	2.000,00	2.000,00	2.000,00	2.000,00
2245	Nicht finanzierungswirksamer Finanzaufwand					
22	Summe Aufwendungen	3.754.000,00	3.590.300,00	3.609.100,00	3.689.800,00	3.782.800,00
SA0	Saldo (0) Nettoergebnis (21 - 22)	464.400,00	808.200,00	661.300,00	647.300,00	620.800,00
230	Entnahmen von Haushaltsrücklagen	0,00	0,00	0,00	0,00	0,00
2301	Entnahmen von Haushaltsrücklagen					
240	Zuweisungen an Haushaltsrücklagen	0,00	0,00	0,00	0,00	0,00
2401	Zuweisungen an Haushaltsrücklagen					
SA01	Saldo (01) Haushaltsrücklagen (230 - 240)	0,00	0,00	0,00	0,00	0,00
SA00	Saldo (00) Nettoergebnis nach Haushaltsrücklagen (Saldo 0 + Saldo 01)	464.400,00	808.200,00	661.300,00	647.300,00	620.800,00

MFP - Finanzierungshaushalt Gesamt 1. und 2. Ebene
- interne Vergütungen enthalten

MVAG	Mittelverwendungs- und aufbringungsgruppen (1. und 2. Ebene)	VA 2026	Plan 2027	Plan 2028	Plan 2029	Plan 2030
311	Einzahlungen aus operativer Verwaltungstätigkeit	2.816.400,00	2.878.900,00	2.950.400,00	3.003.900,00	3.073.000,00
3111	Einzahlungen aus eigenen Abgaben	416.000,00	428.500,00	449.000,00	459.500,00	479.500,00
3112	Einzahlungen aus Ertragsanteilen	2.067.000,00	2.108.300,00	2.150.500,00	2.193.500,00	2.237.400,00
3113	Einzahlungen aus Gebühren	26.500,00	26.500,00	26.500,00	26.500,00	26.500,00
3114	Einzahlungen aus Leistungen	59.300,00	59.300,00	61.300,00	61.300,00	61.300,00
3115	Einzahlungen aus Besitz und wirtschaftlicher Tätigkeit	174.100,00	182.800,00	189.600,00	189.600,00	194.800,00
3116	Einzahlungen aus Veräußerung von geringwertigen Wirtschaftsgütern (GWG) und sonstige Einzahlungen	73.500,00	73.500,00	73.500,00	73.500,00	73.500,00
312	Einzahlungen aus Transfers	878.900,00	1.025.100,00	916.900,00	900.100,00	896.800,00
3121	Transferzahlungen von Trägern des öffentlichen Rechts	876.900,00	1.023.100,00	914.900,00	898.100,00	894.800,00
3122	Transferzahlungen von Beteiligten					
3123	Transferzahlungen von Unternehmen (inkl. Finanzunternehmen)					
3124	Transferzahlungen von Haushalten und Organisationen ohne Erwerbscharakter	2.000,00	2.000,00	2.000,00	2.000,00	2.000,00
3125	Transferzahlungen vom Ausland					
3126	Investitions- und Tilgungszuschüsse zwischen Unternehmungen und Betrieben der Gebietskörperschaft und der Gebietskörperschaft					
313	Einzahlungen aus Finanzerträgen	1.000,00	1.000,00	1.000,00	1.000,00	1.000,00
3131	Einzahlungen aus Zinserträgen	1.000,00	1.000,00	1.000,00	1.000,00	1.000,00
3132	Einzahlungen aus Zinsen aus derivativen Finanzinstrumenten mit und ohne Grundgeschäft					
3133	Einzahlungen aus Gewinnentnahmen von marktbestimmten Betrieben					
3134	Sonstige Einzahlungen aus Finanzerträgen					
3135	Einzahlungen aus Dividenden/Gewinnausschüttungen					
31	Summe Einzahlungen operative Gebarung	3.696.300,00	3.905.000,00	3.868.300,00	3.905.000,00	3.970.800,00
321	Auszahlungen aus Personalaufwand	623.100,00	632.900,00	649.300,00	663.100,00	676.700,00
3211	Auszahlungen für Personalaufwand (Bezüge, Nebengebühren, und Mehrleistungsvergütungen)	498.800,00	505.700,00	518.800,00	529.200,00	539.900,00
3212	Auszahlungen für gesetzliche und freiwillige Sozialaufwendungen	124.300,00	127.200,00	130.500,00	133.900,00	136.800,00
3213	Auszahlungen aus sonstigem Personalaufwand					
322	Auszahlungen aus Sachaufwand	992.700,00	989.900,00	977.800,00	983.800,00	990.900,00
3221	Auszahlungen für Gebrauchs- und Verbrauchsgüter, Handelswaren	96.200,00	96.200,00	96.200,00	96.200,00	96.200,00
3222	Auszahlungen für Verwaltungs- und Betriebsaufwand	102.000,00	102.200,00	102.300,00	102.500,00	102.600,00
3223	Auszahlungen für Leasing- und Mietaufwand	130.100,00	121.100,00	117.100,00	118.100,00	119.100,00
3224	Auszahlungen für Instandhaltung	93.100,00	94.100,00	80.100,00	81.100,00	82.100,00
3225	Sonstige Auszahlungen aus Sachaufwand	571.300,00	576.300,00	582.100,00	585.900,00	590.900,00
3226	Auszahlungen aus der Inanspruchnahme von Haftungen					

MVAG	Mittelverwendungs- und aufbringungsgruppen (1. und 2. Ebene)	VA 2026	Plan 2027	Plan 2028	Plan 2029	Plan 2030
323	Auszahlungen aus Transfers	1.729.000,00	1.571.500,00	1.643.300,00	1.719.400,00	1.800.100,00
3231	Transferzahlungen an Träger des öffentlichen Rechts	1.635.000,00	1.552.500,00	1.624.300,00	1.700.400,00	1.781.100,00
3232	Transferzahlungen an Beteiligungen					
3233	Transferzahlungen an Unternehmen (inkl. Finanzunternehmen)	67.800,00	2.800,00	2.800,00	2.800,00	2.800,00
3234	Transferzahlungen an Haushalte und Organisationen ohne Erwerbscharakter	26.200,00	16.200,00	16.200,00	16.200,00	16.200,00
3235	Transferzahlungen an das Ausland					
3236	Investitions- und Tilgungszuschüsse zwischen Unternehmungen und Betrieben der Gebietskörperschaft und der Gebietskörperschaft					
324	Auszahlungen aus Finanzaufwand	24.900,00	24.800,00	23.300,00	20.800,00	19.700,00
3241	Auszahlungen für Zinsen	22.900,00	22.800,00	21.300,00	18.800,00	17.700,00
3242	Auszahlungen für Zinsen aus derivativen Finanzinstrumenten mit und ohne Grundgeschäft					
3243	Auszahlungen aus Gewinnentnahmen von marktbestimmten Betrieben					
3244	Sonstige Auszahlungen aus Finanzaufwendungen	2.000,00	2.000,00	2.000,00	2.000,00	2.000,00
32	Summe Auszahlungen operative Gebarung	3.369.700,00	3.219.100,00	3.293.700,00	3.387.100,00	3.487.400,00
SA1	Saldo (1) Geldfluss aus der operativen Gebarung (31 – 32)	326.600,00	685.900,00	574.600,00	517.900,00	483.400,00
331	Einzahlungen aus der Investitionstätigkeit	450.200,00	410.200,00	350.200,00	400.200,00	400.200,00
3311	Einzahlungen aus der Veräußerung von immateriellem Vermögen					
3312	Einzahlungen aus der Veräußerung von Grundstücken und Grundstückeinrichtungen	450.000,00	410.000,00	350.000,00	400.000,00	400.000,00
3313	Einzahlungen aus der Veräußerung von Gebäuden und Bauten					
3314	Einzahlungen aus der Veräußerung von technischen Anlagen, Fahrzeugen und Maschinen					
3315	Einzahlungen aus der Veräußerung von Amts-, Betriebs- und Geschäftsausstattung	200,00	200,00	200,00	200,00	200,00
3316	Einzahlungen aus der Veräußerung von Kulturgütern					
3317	Einzahlungen aus der Veräußerung von Beteiligungen					
3318	Einzahlungen aus der Veräußerung von kofinanzierten Schutzbauten					
332	Einzahlungen aus der Rückzahlung von Darlehen sowie gewährten Vorschüssen	0,00	0,00	0,00	0,00	0,00
3321	Einzahlungen aus Darlehen an Träger des öffentlichen Rechts					
3322	Einzahlungen aus Darlehen an Beteiligungen					
3323	Einzahlungen aus Darlehen an Unternehmen und Haushalte					
3325	Einzahlungen aus Vorschüssen und Anzahlungen					
333	Einzahlungen aus Kapitaltransfers	46.000,00	39.400,00	19.400,00	0,00	0,00
3331	Kapitaltransferzahlungen von Trägern des öffentlichen Rechts	46.000,00	39.400,00	19.400,00		
3332	Kapitaltransferzahlungen von Beteiligungen					
3333	Kapitaltransferzahlungen von Unternehmen					
3334	Kapitaltransferzahlungen von Haushalten und Organisationen ohne Erwerbscharakter					

MVAG	Mittelverwendungs- und aufbringungsgruppen (1. und 2. Ebene)	VA 2026	Plan 2027	Plan 2028	Plan 2029	Plan 2030
3335	Kapitaltransferzahlungen vom Ausland					
33	Summe Einzahlungen investive Gebarung	496.200,00	449.600,00	369.600,00	400.200,00	400.200,00
341	Auszahlungen aus der Investitionstätigkeit	542.200,00	444.900,00	424.900,00	405.500,00	405.500,00
3411	Auszahlungen für den Erwerb von immateriellem Vermögen					
3412	Auszahlungen für den Erwerb von Grundstücken und Grundstückseinrichtungen	431.500,00	440.900,00	420.900,00	401.500,00	401.500,00
3413	Auszahlungen für den Erwerb von Gebäuden und Bauten	31.700,00				
3414	Auszahlungen für den Erwerb von technischen Anlagen, Fahrzeugen und Maschinen	1.500,00	1.500,00	1.500,00	1.500,00	1.500,00
3415	Auszahlungen für den Erwerb von Amts-, Betriebs- und Geschäftsausstattung	2.500,00	2.500,00	2.500,00	2.500,00	2.500,00
3416	Auszahlungen für den Erwerb von Kulturgütern	75.000,00				
3417	Auszahlungen für den Erwerb von Beteiligungen					
3418	Auszahlungen für den Erwerb von kofinanzierten Schutzbauten					
342	Auszahlungen aus der Gewährung von Darlehen sowie gewährten Vorschüssen	0,00	0,00	0,00	0,00	0,00
3421	Auszahlungen von Darlehen an Träger des öffentlichen Rechts					
3422	Auszahlungen von Darlehen an Beteiligungen					
3423	Auszahlungen von Darlehen an Unternehmen und Haushalte					
3425	Auszahlungen von Vorschüssen und Anzahlungen					
343	Auszahlungen aus Kapitaltransfers	7.300,00	7.400,00	7.600,00	7.700,00	7.800,00
3431	Kapitaltransferzahlungen an Träger des öffentlichen Rechts	400,00	400,00	400,00	400,00	400,00
3432	Kapitaltransferzahlungen an Beteiligungen					
3433	Kapitaltransferzahlungen an Unternehmen (Finanzunternehmen)	6.200,00	6.300,00	6.500,00	6.600,00	6.700,00
3434	Kapitaltransferzahlungen an Haushalte und Organisationen ohne Erwerbscharakter	700,00	700,00	700,00	700,00	700,00
3435	Kapitaltransferzahlungen an das Ausland					
34	Summe Auszahlungen investive Gebarung	549.500,00	452.300,00	432.500,00	413.200,00	413.300,00
SA2	Saldo (2) Geldfluss aus der investiven Gebarung (33 – 34)	-53.300,00	-2.700,00	-62.900,00	-13.000,00	-13.100,00
SA3	Saldo (3) Nettofinanzierungssaldo (Saldo 1 + Saldo 2)	273.300,00	683.200,00	511.700,00	504.900,00	470.300,00
351	Einzahlungen aus der Aufnahme von Finanzschulden	0,00	0,00	0,00	0,00	0,00
3511	Einzahlungen aus empfangenen Darlehen von öffentlichen Körperschaften und Rechtsträgern					
3512	Einzahlungen aus empfangenen Darlehen von Beteiligungen					
3513	Einzahlungen aus empfangenen Darlehen von Unternehmen und privaten Haushalten					
3514	Einzahlungen aus Finanzschulden (Finanzunternehmen)					
3515	Einzahlungen aus Aufnahmen von Leasingverbindlichkeiten					
353	Einzahlungen infolge eines Kapitaltausches bei derivativen Finanzinstrumenten mit Grundgeschäft	0,00	0,00	0,00	0,00	0,00

MVAG	Mittelverwendungs- und aufbringungsgruppen (1. und 2. Ebene)	VA 2026	Plan 2027	Plan 2028	Plan 2029	Plan 2030
3530	Einzahlungen infolge eines Kapitaltausches bei derivativen Finanzinstrumenten mit Grundgeschäft					
355	Einzahlungen aus dem Abgang von Finanzinstrumenten	0,00	0,00	0,00	0,00	0,00
3550	Einzahlungen aus dem Abgang von Finanzinstrumenten					
35	Summe Einzahlungen aus der Finanzierungstätigkeit	0,00	0,00	0,00	0,00	0,00
361	Auszahlungen aus der Tilgung von Finanzschulden	32.300,00	32.100,00	34.500,00	33.800,00	34.300,00
3611	Auszahlungen aus empfangenen Darlehen von öffentlichen Körperschaften und Rechtsträgern					
3612	Auszahlungen aus empfangenen Darlehen von Beteiligungen					
3613	Auszahlungen aus empfangenen Darlehen von Unternehmen und privaten Haushalten	3.500,00	2.500,00	4.200,00	2.500,00	2.100,00
3614	Auszahlungen aus Finanzschulden	28.800,00	29.600,00	30.300,00	31.300,00	32.200,00
3615	Auszahlungen aus Rückzahlungen von Leasingverbindlichkeiten					
363	Auszahlungen infolge eines Kapitaltausches bei derivativen Finanzinstrumenten mit Grundgeschäft	0,00	0,00	0,00	0,00	0,00
3630	Auszahlungen infolge eines Kapitaltausches bei derivativen Finanzinstrumenten mit Grundgeschäft					
365	Auszahlungen für den Erwerb von Finanzinstrumenten	0,00	0,00	0,00	0,00	0,00
3650	Auszahlungen für den Erwerb von Finanzinstrumenten					
36	Summe Auszahlungen aus der Finanzierungstätigkeit	32.300,00	32.100,00	34.500,00	33.800,00	34.300,00
SA4	Saldo (4) Geldfluss aus der Finanzierungstätigkeit (35 – 36)	-32.300,00	-32.100,00	-34.500,00	-33.800,00	-34.300,00
SA5	Saldo (5) Geldfluss aus der voranschlagswirksamen Gebarung (Saldo 3 + Saldo 4)	241.000,00	651.100,00	477.200,00	471.100,00	436.000,00

MFP - Haushaltspotential (aufbauend auf der Ergebnisrechnung)

MVAG	Mittelverwendungs- und -aufbringungsgruppen	Mittelaufbringung	Mittelverwendung	Saldo
211	Erträge aus der operativen Verwaltungstätigkeit	3.306.600,00		
212	Erträge aus Transfers	910.800,00		
213	Finanzerträge	1.000,00		
Summe Erträge (SU 21)		4.218.400,00		
2117	Nicht finanzierungswirksame operative Erträge (Auflösung von Rückstellungen und Aktivierte Eigenleistungen)			
2127	Nicht finanzierungswirksamer Transferertrag (Auflösung von Investitionszuschüssen)	-31.900,00		
2136	Sonstige nicht finanzierungswirksame Finanzerträge (Auflösung von RS Bewertung von Beteiligungen und aktiven Finanzinstrumenten)			
Nicht finanzwirksame Erträge		-31.900,00		
Finanzwirksame Erträge		4.186.500,00		
221	Personalaufwand		629.200,00	
222	Sachaufwand		1.363.600,00	
223	Transferaufwand		1.736.300,00	
224	Finanzaufwand		24.900,00	
Summe Aufwendungen (SU 22)			3.754.000,00	
2214	Nicht finanzierungswirksamer Personalaufwand (Dotierung RS für Abfertigungen, Jubiläum u. nicht konsumierte Urlaube)		-6.100,00	
2226	Nicht finanzierungswirksamer Sachaufwand (inkl. Abschreibungen, Dotierung von RS Prozess, ausstehende Rechnungen)		-330.900,00	
2237	Nicht finanzierungswirksamer Transferaufwand (Dotierungen von RS f. Pensionen)			
2245	Nicht finanzierungswirksamer Finanzaufwand (Wertberichtigungen zu Finanzinstrumenten, Aufwendungen aus der Bewertung von Beteiligungen)			
Nicht finanzwirksame Aufwendungen			-337.000,00	
Finanzwirksame Aufwendungen			3.417.000,00	
Finanzwirksames Ergebnis		4.186.500,00	3.417.000,00	769.500,00

MVAG	Mittelverwendungs- und -aufbringungsgruppen	Mittelaufbringung	Mittelverwendung	Saldo
332	Einzahlungen aus der Rückzahlung von Darlehen sowie gewährten Vorschüssen (ohne 332x mit Projektcode - Anzahlungen)			
1141	Vorräte (- Veränderung)			
1142	Gegebene Anzahlungen auf Vorräte (- Veränderung)			
1540	Passive Rechnungsabgrenzung			
	Einzahlungen der Kontengruppe 000-089, die keinem Projekt mit Projektcode 1 zugeordnet sind			
	Einzahlungen der Kontengruppe 30, die keinem Projekt mit Projektcode 1 zugeordnet sind			
	- Erträge der Kontogruppe 80 mit Projektcode 1			
2301	Entnahmen von Rücklagen endfälliger Darlehen (Kontengruppe 893)			
Jährliche wiederkehrende Einzahlungen		0,00		
36	Auszahlungen aus der Finanzierungstätigkeit (ohne Projektcode 1)		32.300,00	
2401	Zuweisung an Rücklagen endfälliger Darlehen (Kontengruppe 793)			
342	Auszahlungen aus der Gewährung von Darlehen sowie gewährten Vorschüssen (ohne 342x mit Projektcode - Anzahlungen)			
1141	Vorräte (+ Veränderung)			
1142	Gegebene Anzahlungen auf Vorräte (+ Veränderung)			
1170	Aktive Rechnungsabgrenzung			
	Auszahlungen (Investitionen) der Kontengruppe 000-083, die keinem Projekt mit Projektcode 1 zugeordnet sind		55.500,00	
Jährliche wiederkehrende Auszahlungen			87.800,00	
	Kontengruppe 871, KT der Ergebnisrechnung, mit Projektcode (BZ)	-380.000,00		
Summe Kapitaltransfers der Ergebnisrechnung		-380.000,00		
H1 Jährliches Haushaltspotential (Eigenmittel)		3.806.500,00	3.504.800,00	301.700,00
H4VJ Haushaltspotential Vorjahr (Endbestand HP-RL Vorjahr, Konto 935077 = AB)				0,00
H2 verfügbares Haushaltspotential (Eigenmittel)				301.700,00

MVAG	Mittelverwendungs- und -aufbringungsgruppen	Mittelaufbringung	Mittelverwendung	Saldo
Information 1 - Berechnung der tatsächlichen Liquidität				
im verfügbaren Haushaltspotential enthaltene Bedarfszuweisungen zur Liquiditätssteigerung aus Kontogruppe 871, KT der Ergebnisrechnung ohne Projektcode				
tatsächlicher Liquiditätsbedarf ohne Rücklagenauflösung (Abgang)		301.700,00		
2401	Zuweisungen an Haushaltsrücklagen (Kontengruppe 794)			
2401	Zuweisungen an Haushaltsrücklagen (Kontengruppe 795)			
Jährliche Aufwände für Rücklagen			0,00	
2301	Entnahmen von Haushaltsrücklagen (Kontengruppe 894)			
2301	Entnahmen von Haushaltsrücklagen (Kontengruppe 895)			
Jährliche RL-Erträge f. Investitionen (finanzw.)		0,00		
H3 verfügbares Haushaltspotential (Eigenmittel) nach finanzwirksamen Rücklagen		301.700,00	0,00	301.700,00
	- Zuweisungen und Umbuchungen an investive Vorhaben		40.000,00	-40.000,00
	+ Rückführungen und Umbuchungen von investiven Vorhaben			0,00
H4 kumuliertes Haushaltspotential (Eigenmittel) Endbestand		301.700,00	40.000,00	261.700,00

MVAG	Mittelverwendungs- und -aufbringungsgruppen	Mittelaufbringung	Mittelverwendung	Saldo
211	Erträge aus der operativen Verwaltungstätigkeit	3.340.500,00		
212	Erträge aus Transfers	1.057.000,00		
213	Finanzerträge	1.000,00		
Summe Erträge (SU 21)		4.398.500,00		
2117	Nicht finanzierungswirksame operative Erträge (Auflösung von Rückstellungen und Aktivierte Eigenleistungen)	-6.400,00		
2127	Nicht finanzierungswirksamer Transferertrag (Auflösung von Investitionszuschüssen)	-31.900,00		
2136	Sonstige nicht finanzierungswirksame Finanzerträge (Auflösung von RS Bewertung von Beteiligungen und aktiven Finanzinstrumenten)			
Nicht finanzwirksame Erträge		-38.300,00		
Finanzwirksame Erträge		4.360.200,00		
221	Personalaufwand		637.900,00	
222	Sachaufwand		1.348.700,00	
223	Transferaufwand		1.578.900,00	
224	Finanzaufwand		24.800,00	
Summe Aufwendungen (SU 22)			3.590.300,00	
2214	Nicht finanzierungswirksamer Personalaufwand (Dotierung RS für Abfertigungen, Jubiläum u. nicht konsumierte Urlaube)		-5.000,00	
2226	Nicht finanzierungswirksamer Sachaufwand (inkl. Abschreibungen, Dotierung von RS Prozess, ausstehende Rechnungen)		-313.800,00	
2237	Nicht finanzierungswirksamer Transferaufwand (Dotierungen von RS f. Pensionen)			
2245	Nicht finanzierungswirksamer Finanzaufwand (Wertberichtigungen zu Finanzinstrumenten, Aufwendungen aus der Bewertung von Beteiligungen)			
Nicht finanzwirksame Aufwendungen			-318.800,00	
Finanzwirksame Aufwendungen			3.271.500,00	
Finanzwirksames Ergebnis		4.360.200,00	3.271.500,00	1.088.700,00

MVAG	Mittelverwendungs- und -aufbringungsgruppen	Mittelaufbringung	Mittelverwendung	Saldo
332	Einzahlungen aus der Rückzahlung von Darlehen sowie gewährten Vorschüssen (ohne 332x mit Projektcode - Anzahlungen)			
1141	Vorräte (- Veränderung)			
1142	Gegebene Anzahlungen auf Vorräte (- Veränderung)			
1540	Passive Rechnungsabgrenzung			
	Einzahlungen der Kontengruppe 000-089, die keinem Projekt mit Projektcode 1 zugeordnet sind			
	Einzahlungen der Kontengruppe 30, die keinem Projekt mit Projektcode 1 zugeordnet sind			
	- Erträge der Kontogruppe 80 mit Projektcode 1			
2301	Entnahmen von Rücklagen endfälliger Darlehen (Kontengruppe 893)			
Jährliche wiederkehrende Einzahlungen		0,00		
36	Auszahlungen aus der Finanzierungstätigkeit (ohne Projektcode 1)		32.100,00	
2401	Zuweisung an Rücklagen endfälliger Darlehen (Kontengruppe 793)			
342	Auszahlungen aus der Gewährung von Darlehen sowie gewährten Vorschüssen (ohne 342x mit Projektcode - Anzahlungen)			
1141	Vorräte (+ Veränderung)			
1142	Gegebene Anzahlungen auf Vorräte (+ Veränderung)			
1170	Aktive Rechnungsabgrenzung			
	Auszahlungen (Investitionen) der Kontengruppe 000-083, die keinem Projekt mit Projektcode 1 zugeordnet sind		5.500,00	
Jährliche wiederkehrende Auszahlungen			37.600,00	
	Kontengruppe 871, KT der Ergebnisrechnung, mit Projektcode (BZ)	-400.000,00		
Summe Kapitaltransfers der Ergebnisrechnung		-400.000,00		
H1 Jährliches Haushaltspotential (Eigenmittel)		3.960.200,00	3.309.100,00	651.100,00
H4VJ Haushaltspotential Vorjahr (Endbestand HP-RL Vorjahr, Konto 935077 = AB)				261.700,00
H2 verfügbares Haushaltspotential (Eigenmittel)				912.800,00

MVAG	Mittelverwendungs- und -aufbringungsgruppen	Mittelaufbringung	Mittelverwendung	Saldo
Information 1 - Berechnung der tatsächlichen Liquidität				
im verfügbaren Haushaltspotential enthaltene Bedarfszuweisungen zur Liquiditätssteigerung aus Kontogruppe 871, KT der Ergebnisrechnung ohne Projektcode				
tatsächlicher Liquiditätsbedarf ohne Rücklagenauflösung (Abgang)		912.800,00		
2401	Zuweisungen an Haushaltsrücklagen (Kontengruppe 794)			
2401	Zuweisungen an Haushaltsrücklagen (Kontengruppe 795)			
Jährliche Aufwände für Rücklagen			0,00	
2301	Entnahmen von Haushaltsrücklagen (Kontengruppe 894)			
2301	Entnahmen von Haushaltsrücklagen (Kontengruppe 895)			
Jährliche RL-Erträge f. Investitionen (finanzw.)		0,00		
H3 verfügbares Haushaltspotential (Eigenmittel) nach finanzwirksamen Rücklagen		912.800,00	0,00	912.800,00
- Zuweisungen und Umbuchungen an investive Vorhaben			45.000,00	-45.000,00
+ Rückführungen und Umbuchungen von investiven Vorhaben				0,00
H4 kumuliertes Haushaltspotential (Eigenmittel) Endbestand		912.800,00	45.000,00	867.800,00

MVAG	Mittelverwendungs- und -aufbringungsgruppen	Mittelaufbringung	Mittelverwendung	Saldo
211	Erträge aus der operativen Verwaltungstätigkeit	3.320.600,00		
212	Erträge aus Transfers	948.800,00		
213	Finanzerträge	1.000,00		
Summe Erträge (SU 21)		4.270.400,00		
2117	Nicht finanzierungswirksame operative Erträge (Auflösung von Rückstellungen und Aktivierte Eigenleistungen)	-20.000,00		
2127	Nicht finanzierungswirksamer Transferertrag (Auflösung von Investitionszuschüssen)	-31.900,00		
2136	Sonstige nicht finanzierungswirksame Finanzerträge (Auflösung von RS Bewertung von Beteiligungen und aktiven Finanzinstrumenten)			
Nicht finanzwirksame Erträge		-51.900,00		
Finanzwirksame Erträge		4.218.500,00		
221	Personalaufwand		654.300,00	
222	Sachaufwand		1.280.600,00	
223	Transferaufwand		1.650.900,00	
224	Finanzaufwand		23.300,00	
Summe Aufwendungen (SU 22)			3.609.100,00	
2214	Nicht finanzierungswirksamer Personalaufwand (Dotierung RS für Abfertigungen, Jubiläum u. nicht konsumierte Urlaube)		-5.000,00	
2226	Nicht finanzierungswirksamer Sachaufwand (inkl. Abschreibungen, Dotierung von RS Prozess, ausstehende Rechnungen)		-302.800,00	
2237	Nicht finanzierungswirksamer Transferaufwand (Dotierungen von RS f. Pensionen)			
2245	Nicht finanzierungswirksamer Finanzaufwand (Wertberichtigungen zu Finanzinstrumenten, Aufwendungen aus der Bewertung von Beteiligungen)			
Nicht finanzwirksame Aufwendungen			-307.800,00	
Finanzwirksame Aufwendungen			3.301.300,00	
Finanzwirksames Ergebnis		4.218.500,00	3.301.300,00	917.200,00

MVAG	Mittelverwendungs- und -aufbringungsgruppen	Mittelaufbringung	Mittelverwendung	Saldo
332	Einzahlungen aus der Rückzahlung von Darlehen sowie gewährten Vorschüssen (ohne 332x mit Projektcode - Anzahlungen)			
1141	Vorräte (- Veränderung)			
1142	Gegebene Anzahlungen auf Vorräte (- Veränderung)			
1540	Passive Rechnungsabgrenzung			
	Einzahlungen der Kontengruppe 000-089, die keinem Projekt mit Projektcode 1 zugeordnet sind			
	Einzahlungen der Kontengruppe 30, die keinem Projekt mit Projektcode 1 zugeordnet sind			
	- Erträge der Kontogruppe 80 mit Projektcode 1			
2301	Entnahmen von Rücklagen endfälliger Darlehen (Kontengruppe 893)			
Jährliche wiederkehrende Einzahlungen		0,00		
36	Auszahlungen aus der Finanzierungstätigkeit (ohne Projektcode 1)		34.500,00	
2401	Zuweisung an Rücklagen endfälliger Darlehen (Kontengruppe 793)			
342	Auszahlungen aus der Gewährung von Darlehen sowie gewährten Vorschüssen (ohne 342x mit Projektcode - Anzahlungen)			
1141	Vorräte (+ Veränderung)			
1142	Gegebene Anzahlungen auf Vorräte (+ Veränderung)			
1170	Aktive Rechnungsabgrenzung			
	Auszahlungen (Investitionen) der Kontengruppe 000-083, die keinem Projekt mit Projektcode 1 zugeordnet sind		5.500,00	
Jährliche wiederkehrende Auszahlungen			40.000,00	
	Kontengruppe 871, KT der Ergebnisrechnung, mit Projektcode (BZ)	-400.000,00		
Summe Kapitaltransfers der Ergebnisrechnung		-400.000,00		
H1 Jährliches Haushaltspotential (Eigenmittel)		3.818.500,00	3.341.300,00	477.200,00
H4VJ Haushaltspotential Vorjahr (Endbestand HP-RL Vorjahr, Konto 935077 = AB)				867.800,00
H2 verfügbares Haushaltspotential (Eigenmittel)				1.345.000,00

MVAG	Mittelverwendungs- und -aufbringungsgruppen	Mittelaufbringung	Mittelverwendung	Saldo
Information 1 - Berechnung der tatsächlichen Liquidität				
im verfügbaren Haushaltspotential enthaltene Bedarfszuweisungen zur Liquiditätssteigerung aus Kontogruppe 871, KT der Ergebnisrechnung ohne Projektcode				
tatsächlicher Liquiditätsbedarf ohne Rücklagenauflösung (Abgang)		1.345.000,00		
2401	Zuweisungen an Haushaltsrücklagen (Kontengruppe 794)			
2401	Zuweisungen an Haushaltsrücklagen (Kontengruppe 795)			
Jährliche Aufwände für Rücklagen			0,00	
2301	Entnahmen von Haushaltsrücklagen (Kontengruppe 894)			
2301	Entnahmen von Haushaltsrücklagen (Kontengruppe 895)			
Jährliche RL-Erträge f. Investitionen (finanzw.)		0,00		
H3 verfügbares Haushaltspotential (Eigenmittel) nach finanzwirksamen Rücklagen		1.345.000,00	0,00	1.345.000,00
- Zuweisungen und Umbuchungen an investive Vorhaben				0,00
+ Rückführungen und Umbuchungen von investiven Vorhaben				0,00
H4 kumuliertes Haushaltspotential (Eigenmittel) Endbestand		1.345.000,00	0,00	1.345.000,00

MVAG	Mittelverwendungs- und -aufbringungsgruppen	Mittelaufbringung	Mittelverwendung	Saldo
211	Erträge aus der operativen Verwaltungstätigkeit	3.404.100,00		
212	Erträge aus Transfers	932.000,00		
213	Finanzerträge	1.000,00		
Summe Erträge (SU 21)		4.337.100,00		
2117	Nicht finanzierungswirksame operative Erträge (Auflösung von Rückstellungen und Aktivierte Eigenleistungen)			
2127	Nicht finanzierungswirksamer Transferertrag (Auflösung von Investitionszuschüssen)	-31.900,00		
2136	Sonstige nicht finanzierungswirksame Finanzerträge (Auflösung von RS Bewertung von Beteiligungen und aktiven Finanzinstrumenten)			
Nicht finanzwirksame Erträge		-31.900,00		
Finanzwirksame Erträge		4.305.200,00		
221	Personalaufwand		668.300,00	
222	Sachaufwand		1.273.600,00	
223	Transferaufwand		1.727.100,00	
224	Finanzaufwand		20.800,00	
Summe Aufwendungen (SU 22)			3.689.800,00	
2214	Nicht finanzierungswirksamer Personalaufwand (Dotierung RS für Abfertigungen, Jubiläum u. nicht konsumierte Urlaube)		-5.200,00	
2226	Nicht finanzierungswirksamer Sachaufwand (inkl. Abschreibungen, Dotierung von RS Prozess, ausstehende Rechnungen)		-289.800,00	
2237	Nicht finanzierungswirksamer Transferaufwand (Dotierungen von RS f. Pensionen)			
2245	Nicht finanzierungswirksamer Finanzaufwand (Wertberichtigungen zu Finanzinstrumenten, Aufwendungen aus der Bewertung von Beteiligungen)			
Nicht finanzwirksame Aufwendungen			-295.000,00	
Finanzwirksame Aufwendungen			3.394.800,00	
Finanzwirksames Ergebnis		4.305.200,00	3.394.800,00	910.400,00

MVAG	Mittelverwendungs- und -aufbringungsgruppen	Mittelaufbringung	Mittelverwendung	Saldo
332	Einzahlungen aus der Rückzahlung von Darlehen sowie gewährten Vorschüssen (ohne 332x mit Projektcode - Anzahlungen)			
1141	Vorräte (- Veränderung)			
1142	Gegebene Anzahlungen auf Vorräte (- Veränderung)			
1540	Passive Rechnungsabgrenzung			
	Einzahlungen der Kontengruppe 000-089, die keinem Projekt mit Projektcode 1 zugeordnet sind			
	Einzahlungen der Kontengruppe 30, die keinem Projekt mit Projektcode 1 zugeordnet sind			
	- Erträge der Kontogruppe 80 mit Projektcode 1			
2301	Entnahmen von Rücklagen endfälliger Darlehen (Kontengruppe 893)			
Jährliche wiederkehrende Einzahlungen		0,00		
36	Auszahlungen aus der Finanzierungstätigkeit (ohne Projektcode 1)		33.800,00	
2401	Zuweisung an Rücklagen endfälliger Darlehen (Kontengruppe 793)			
342	Auszahlungen aus der Gewährung von Darlehen sowie gewährten Vorschüssen (ohne 342x mit Projektcode - Anzahlungen)			
1141	Vorräte (+ Veränderung)			
1142	Gegebene Anzahlungen auf Vorräte (+ Veränderung)			
1170	Aktive Rechnungsabgrenzung			
	Auszahlungen (Investitionen) der Kontengruppe 000-083, die keinem Projekt mit Projektcode 1 zugeordnet sind		5.500,00	
Jährliche wiederkehrende Auszahlungen			39.300,00	
	Kontengruppe 871, KT der Ergebnisrechnung, mit Projektcode (BZ)	-400.000,00		
Summe Kapitaltransfers der Ergebnisrechnung		-400.000,00		
H1 Jährliches Haushaltspotential (Eigenmittel)		3.905.200,00	3.434.100,00	471.100,00
H4VJ Haushaltspotential Vorjahr (Endbestand HP-RL Vorjahr, Konto 935077 = AB)				1.345.000,00
H2 verfügbares Haushaltspotential (Eigenmittel)				1.816.100,00

MVAG	Mittelverwendungs- und -aufbringungsgruppen	Mittelaufbringung	Mittelverwendung	Saldo
Information 1 - Berechnung der tatsächlichen Liquidität				
im verfügbaren Haushaltspotential enthaltene Bedarfszuweisungen zur Liquiditätssteigerung aus Kontogruppe 871, KT der Ergebnisrechnung ohne Projektcode				
tatsächlicher Liquiditätsbedarf ohne Rücklagenauflösung (Abgang)		1.816.100,00		
2401	Zuweisungen an Haushaltsrücklagen (Kontengruppe 794)			
2401	Zuweisungen an Haushaltsrücklagen (Kontengruppe 795)			
Jährliche Aufwände für Rücklagen			0,00	
2301	Entnahmen von Haushaltsrücklagen (Kontengruppe 894)			
2301	Entnahmen von Haushaltsrücklagen (Kontengruppe 895)			
Jährliche RL-Erträge f. Investitionen (finanzw.)		0,00		
H3 verfügbares Haushaltspotential (Eigenmittel) nach finanzwirksamen Rücklagen		1.816.100,00	0,00	1.816.100,00
- Zuweisungen und Umbuchungen an investive Vorhaben				0,00
+ Rückführungen und Umbuchungen von investiven Vorhaben				0,00
H4 kumuliertes Haushaltspotential (Eigenmittel) Endbestand		1.816.100,00	0,00	1.816.100,00

MVAG	Mittelverwendungs- und -aufbringungsgruppen	Mittelaufbringung	Mittelverwendung	Saldo
211	Erträge aus der operativen Verwaltungstätigkeit	3.474.000,00		
212	Erträge aus Transfers	928.600,00		
213	Finanzerträge	1.000,00		
Summe Erträge (SU 21)		4.403.600,00		
2117	Nicht finanzierungswirksame operative Erträge (Auflösung von Rückstellungen und Aktivierte Eigenleistungen)	-800,00		
2127	Nicht finanzierungswirksamer Transferertrag (Auflösung von Investitionszuschüssen)	-31.800,00		
2136	Sonstige nicht finanzierungswirksame Finanzerträge (Auflösung von RS Bewertung von Beteiligungen und aktiven Finanzinstrumenten)			
Nicht finanzwirksame Erträge		-32.600,00		
Finanzwirksame Erträge		4.371.000,00		
221	Personalaufwand		681.300,00	
222	Sachaufwand		1.273.900,00	
223	Transferaufwand		1.807.900,00	
224	Finanzaufwand		19.700,00	
Summe Aufwendungen (SU 22)			3.782.800,00	
2214	Nicht finanzierungswirksamer Personalaufwand (Dotierung RS für Abfertigungen, Jubiläum u. nicht konsumierte Urlaube)		-4.600,00	
2226	Nicht finanzierungswirksamer Sachaufwand (inkl. Abschreibungen, Dotierung von RS Prozess, ausstehende Rechnungen)		-283.000,00	
2237	Nicht finanzierungswirksamer Transferaufwand (Dotierungen von RS f. Pensionen)			
2245	Nicht finanzierungswirksamer Finanzaufwand (Wertberichtigungen zu Finanzinstrumenten, Aufwendungen aus der Bewertung von Beteiligungen)			
Nicht finanzwirksame Aufwendungen			-287.600,00	
Finanzwirksame Aufwendungen			3.495.200,00	
Finanzwirksames Ergebnis		4.371.000,00	3.495.200,00	875.800,00

MVAG	Mittelverwendungs- und -aufbringungsgruppen	Mittelaufbringung	Mittelverwendung	Saldo
332	Einzahlungen aus der Rückzahlung von Darlehen sowie gewährten Vorschüssen (ohne 332x mit Projektcode - Anzahlungen)			
1141	Vorräte (- Veränderung)			
1142	Gegebene Anzahlungen auf Vorräte (- Veränderung)			
1540	Passive Rechnungsabgrenzung			
	Einzahlungen der Kontengruppe 000-089, die keinem Projekt mit Projektcode 1 zugeordnet sind			
	Einzahlungen der Kontengruppe 30, die keinem Projekt mit Projektcode 1 zugeordnet sind			
	- Erträge der Kontogruppe 80 mit Projektcode 1			
2301	Entnahmen von Rücklagen endfälliger Darlehen (Kontengruppe 893)			
Jährliche wiederkehrende Einzahlungen		0,00		
36	Auszahlungen aus der Finanzierungstätigkeit (ohne Projektcode 1)		34.300,00	
2401	Zuweisung an Rücklagen endfälliger Darlehen (Kontengruppe 793)			
342	Auszahlungen aus der Gewährung von Darlehen sowie gewährten Vorschüssen (ohne 342x mit Projektcode - Anzahlungen)			
1141	Vorräte (+ Veränderung)			
1142	Gegebene Anzahlungen auf Vorräte (+ Veränderung)			
1170	Aktive Rechnungsabgrenzung			
	Auszahlungen (Investitionen) der Kontengruppe 000-083, die keinem Projekt mit Projektcode 1 zugeordnet sind		5.500,00	
Jährliche wiederkehrende Auszahlungen			39.800,00	
	Kontengruppe 871, KT der Ergebnisrechnung, mit Projektcode (BZ)	-400.000,00		
Summe Kapitaltransfers der Ergebnisrechnung		-400.000,00		
H1 Jährliches Haushaltspotential (Eigenmittel)		3.971.000,00	3.535.000,00	436.000,00
H4VJ Haushaltspotential Vorjahr (Endbestand HP-RL Vorjahr, Konto 935077 = AB)				1.816.100,00
H2 verfügbares Haushaltspotential (Eigenmittel)				2.252.100,00

MVAG	Mittelverwendungs- und -aufbringungsgruppen	Mittelaufbringung	Mittelverwendung	Saldo
Information 1 - Berechnung der tatsächlichen Liquidität				
im verfügbaren Haushaltspotential enthaltene Bedarfszuweisungen zur Liquiditätssteigerung aus Kontogruppe 871, KT der Ergebnisrechnung ohne Projektcode				
tatsächlicher Liquiditätsbedarf ohne Rücklagenauflösung (Abgang)		2.252.100,00		
2401	Zuweisungen an Haushaltsrücklagen (Kontengruppe 794)			
2401	Zuweisungen an Haushaltsrücklagen (Kontengruppe 795)			
Jährliche Aufwände für Rücklagen			0,00	
2301	Entnahmen von Haushaltsrücklagen (Kontengruppe 894)			
2301	Entnahmen von Haushaltsrücklagen (Kontengruppe 895)			
Jährliche RL-Erträge f. Investitionen (finanzw.)		0,00		
H3 verfügbares Haushaltspotential (Eigenmittel) nach finanzwirksamen Rücklagen		2.252.100,00	0,00	2.252.100,00
- Zuweisungen und Umbuchungen an investive Vorhaben				0,00
+ Rückführungen und Umbuchungen von investiven Vorhaben				0,00
H4 kumuliertes Haushaltspotential (Eigenmittel) Endbestand		2.252.100,00	0,00	2.252.100,00

MFP - Schuldenentwicklung

Bezeichnung	VA 2026	Plan 2027	Plan 2028	Plan 2029	Plan 2030
Gesamte Schulden					
Buchwert 01.01.	764.000	731.700	699.600	665.100	631.300
Zugang					
Tilgung	32.300	32.100	34.500	33.800	34.300
Buchwert 31.12.	731.700	699.600	665.100	631.300	597.000
Zinsen	22.400	22.300	20.800	18.300	17.200
Ersätze	48.700	44.500	41.300	38.100	34.800
Gesamt-Schuldendienst	54.700	54.400	55.300	52.100	51.500
nicht Maastricht-relevante Schulden					
Buchwert 01.01.	0	0	0	0	0
Zugang					
Tilgung					
Buchwert 31.12.	0	0	0	0	0
Zinsen					
Ersätze					
Gesamt-Schuldendienst	0	0	0	0	0
Maastricht-relevante Schulden					
Buchwert 01.01.	764.000	731.700	699.600	665.100	631.300
Zugang					
Tilgung	32.300	32.100	34.500	33.800	34.300
Buchwert 31.12.	731.700	699.600	665.100	631.300	597.000
Zinsen	22.400	22.300	20.800	18.300	17.200
Ersätze	48.700	44.500	41.300	38.100	34.800
Gesamt-Schuldendienst	54.700	54.400	55.300	52.100	51.500

Seite	Inhalt
3	Vorbericht
17	Ergebnishaushalt Gesamt 1. Ebene (Anlage 1a) - interne Vergütungen enthalten
21	Finanzierungshaushalt Gesamt 1. Ebene (Anlage 1b) - interne Vergütungen enthalten
25	Ergebnishaushalt Gesamt 1. und 2. Ebene (Anlage 1a) - interne Vergütungen enthalten
29	Finanzierungshaushalt Gesamt 1. und 2. Ebene (Anlage 1b) - interne Vergütungen enthalten
35	Ergebnishaushalt Bereichsbudget 1. und 2. Ebene (Anlage 1a)
57	Finanzierungshaushalt Bereichsbudget 1. und 2. Ebene (Anlage 1b)
99	Ergebnis- und Finanzierungsvoranschlag Detailnachweis
175	Haushaltspotential (aufbauend auf der Ergebnisrechnung)
181	Nachweis der Investitionstätigkeit
191	Nachweis der sonstigen Investitionen (nur VC 2)
195	Dienstpostenplan
199	Personaldaten iSd ÖStp (Anlage 4)
205	Querschnitt (Anlage 5b)
209	Nachweis über Transferzahlungen (Anlage 6a)
213	Nachweis über Haushaltsrücklagen und Zahlungsmittelreserven (Anlage 6b)
217	Einzelnachweis über Finanzschulden und Schuldendienst (Anlage 6c)
227	Nachweis über haushaltsinterne Vergütungen (Anlage 6f)
231	Leasingspiegel (Anlage 6i)
235	Rückstellungsspiegel (Anlage 6q)
239	Nachweis Vermögen mit abgeänderter Nutzungsdauer
243	MFP - Ergebnishaushalt Gesamt 1. Ebene - interne Vergütungen enthalten
247	MFP - Finanzierungshaushalt Gesamt 1. Ebene - interne Vergütungen enthalten
251	MFP - Ergebnishaushalt Gesamt 1. und 2. Ebene - interne Vergütungen enthalten
255	MFP - Finanzierungshaushalt Gesamt 1. und 2. Ebene - interne Vergütungen enthalten
261	MFP - Haushaltspotential (aufbauend auf der Ergebnisrechnung)
279	MFP - Schuldenentwicklung