



Gemeinde Markt Piesting

Rechnungsabschluss 2024

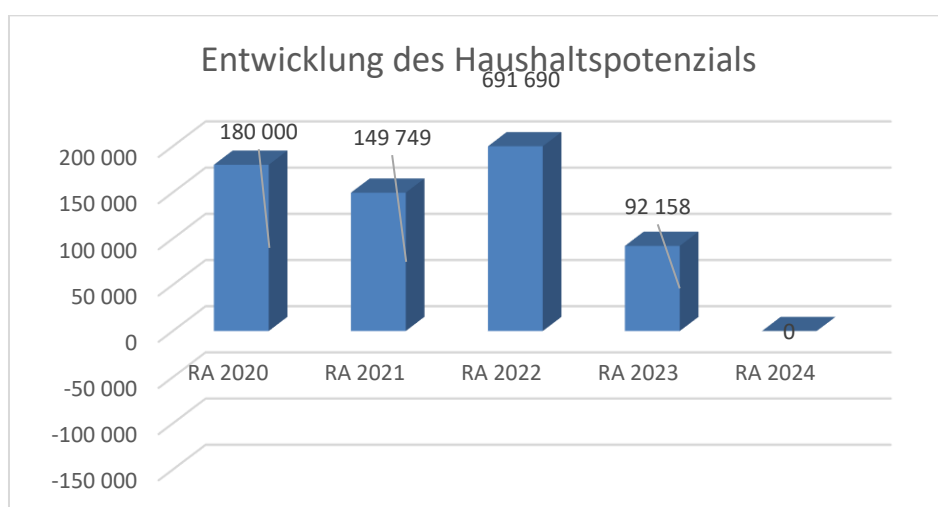
Vorbericht

Vorbericht

zum Rechnungsabschluss 2024

gemäß § 3 der NÖ Gemeindehaushaltsverordnung (NÖ GHVO)

Entwicklung des Haushaltspotenzials



Erläuterung:

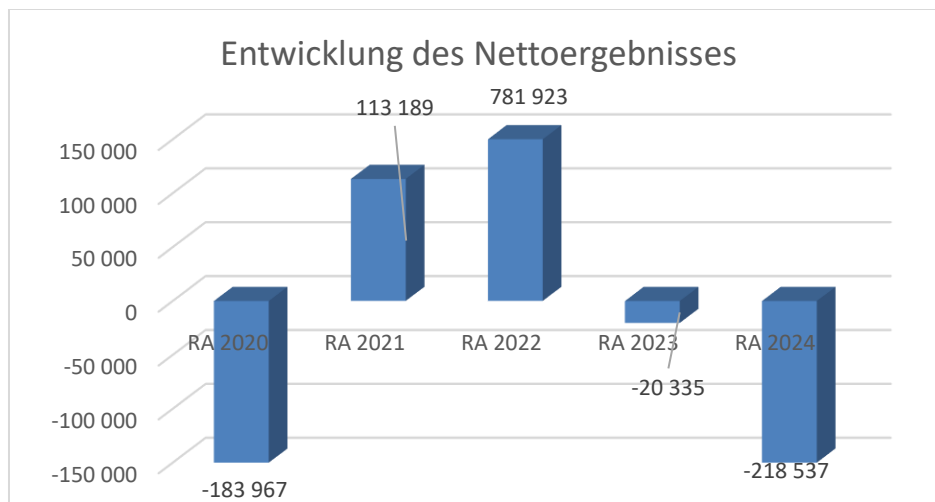
Das Haushaltspotential hat seine Grundlage in § 67 Z. 11 der NÖ Gemeindeordnung 1973 (NÖ GO 1973) und ist erstmals im Voranschlag 2020 auszuweisen. Die Angaben zu den Vorjahren entfallen daher.

Haushaltspotential: Differenz der wiederkehrenden Mittelaufbringungen abzüglich der wiederkehrenden Mittelverwendungen unter Berücksichtigung der entsprechenden Forderungen und Verbindlichkeiten.

Das Haushaltspotenzial ist eine wichtige Kenngröße und gibt die aktuelle Leistungsfähigkeit der Gemeinde wieder. Das schafft Vergleichbarkeit mit der bisherigen Rechtslage, aus der Überschüsse und Abgänge abzuleiten waren und dient der Transparenz.

(Dir. Prof. Harald Bachhofer)

Entwicklung des Nettoergebnisses



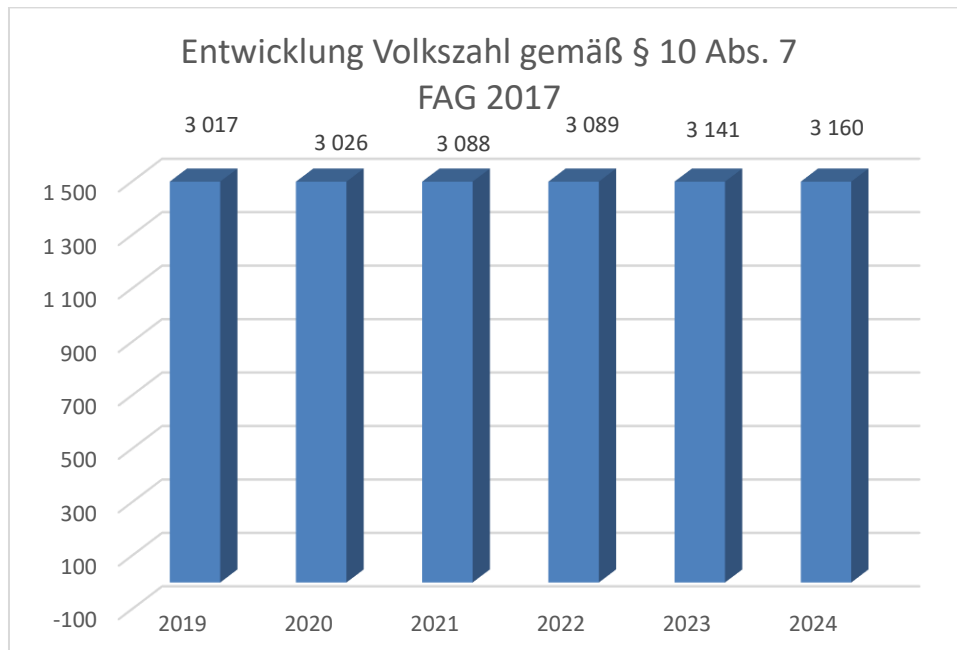
Erläuterung:

Beim Nettoergebnis handelt es sich um das Ergebnis des Ergebnisvoranschlags und ist erstmals für das Haushaltsjahr 2020 auszuweisen. Die Angaben zu den Vorjahren entfallen daher.

Ein positives Nettoergebnis bedeutet, dass die Erträge voraussichtlich ausreichend sein werden, die Aufwendungen für die kommunalen Leistungen (inklusive des Werteverzehrs des Anlagevermögens in Form der Abschreibungen) abzudecken.

Ein negatives Nettoergebnis heißt, dass dies nicht zur Gänze (in der Höhe des negativen Wertes) möglich ist.

Entwicklung der Volkszahl gemäß § 10 Abs. 7 FAG 2017, BGBl. I Nr. 116/2016 in der Fassung BGBl. I Nr. 106/2018

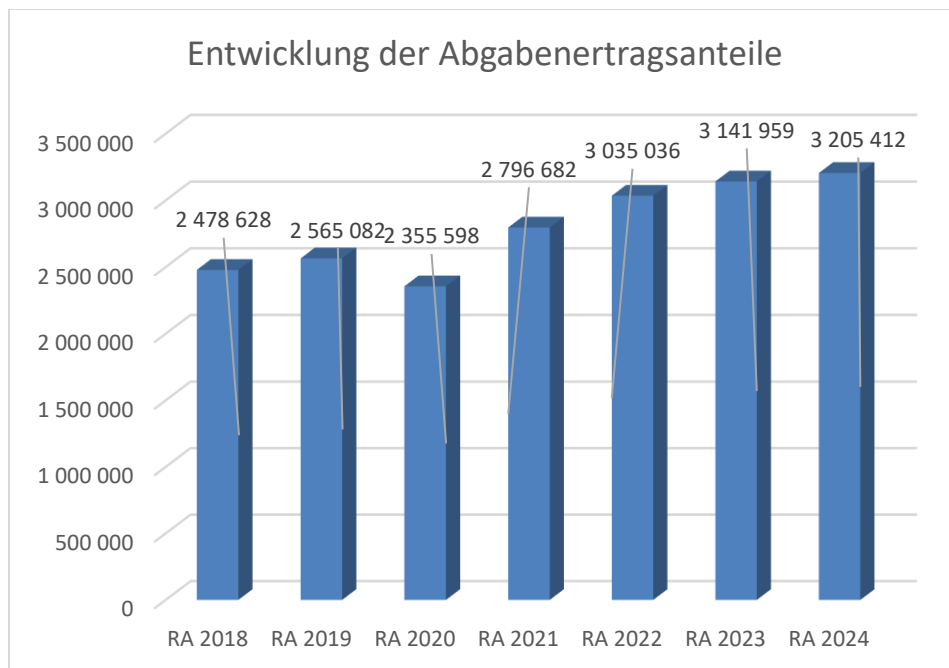


Erläuterung:

Die Volkszahl gemäß § 10 Abs. 7 FAG 2017 wird jährlich von der Bundesanstalt Statistik Austria zum Stichtag 31. Oktober festgestellt und wirkt mit dem Beginn des übernächsten Kalenderjahres. Sie dient für die Berechnung der Abgabenertragsanteile und darf nicht automatisch mit der Volkszahl für die Berechnung der Gemeinderatsmandate verwechselt werden.

Eine Erhöhung bzw. Verminderung der Volkszahl (jährlich) ist ein wesentlicher Indikator für die Berechnung der Abgabenertragsanteile.

Entwicklung der Abgabenertragsanteile

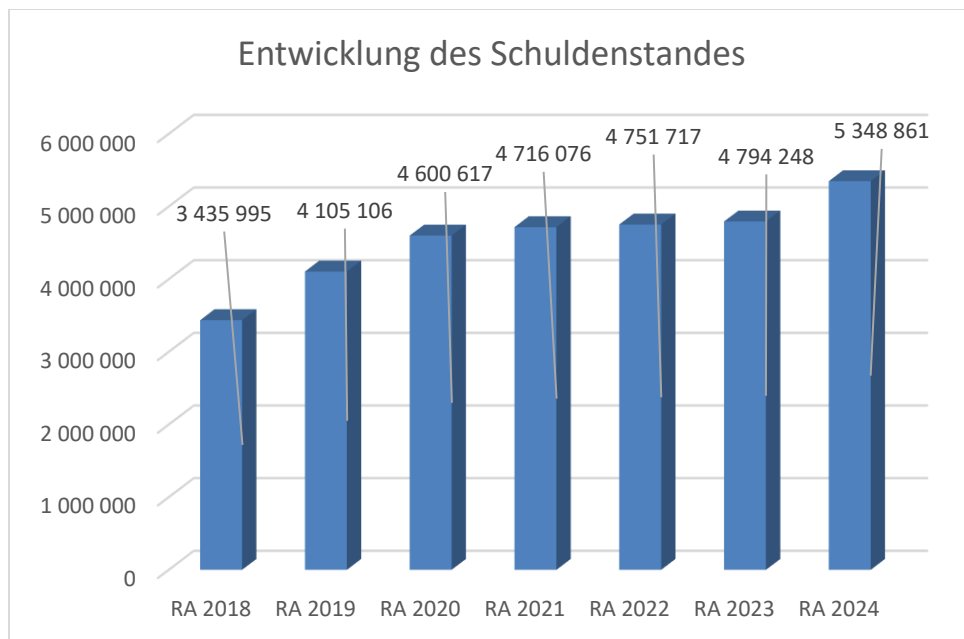


Erläuterung:

Die Gebietskörperschaften (Bund, Länder und Gemeinden) erhalten auf Basis des aktuellen Finanzausgleichs aus den gemeinschaftlichen Bundesabgaben (z.B. Umsatzsteuer, Körperschaftssteuer, Lohnsteuer, Versicherungssteuer, Mineralölsteuer, Normverbrauchsabgabe, Tabaksteuer udgl.) entsprechende Anteile. Im Bereich der Gemeinden spielen dabei die Volkszahl und der abgestufte Bevölkerungsschlüssel eine besondere Rolle. Die sogenannten „Abgabenertragsanteile“ bilden in den meisten Gemeinden die wichtigste Einnahmequelle.

Ein Steigen der Abgabenertragsanteile weist auch auf eine Erhöhung der Volkszahl hin.

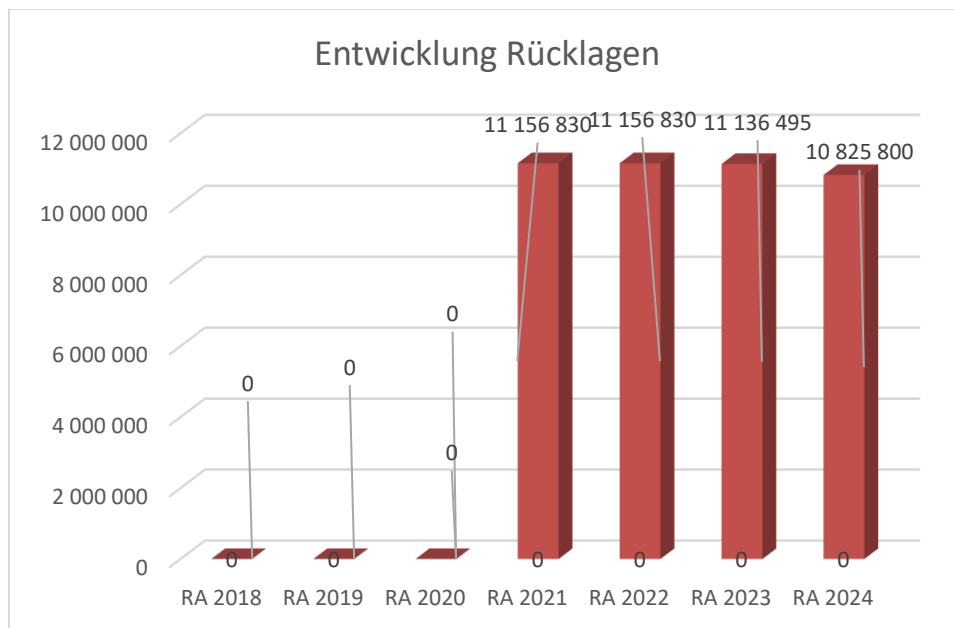
Entwicklung des Schuldenstandes



Erläuterung:

Die Entwicklung des Schuldenstandes zeigt auf, inwieweit der Schuldenstand über die Jahre erhöht oder reduziert wird.

Entwicklung der Rücklagen mit und ohne Zahlungsmittelreserve



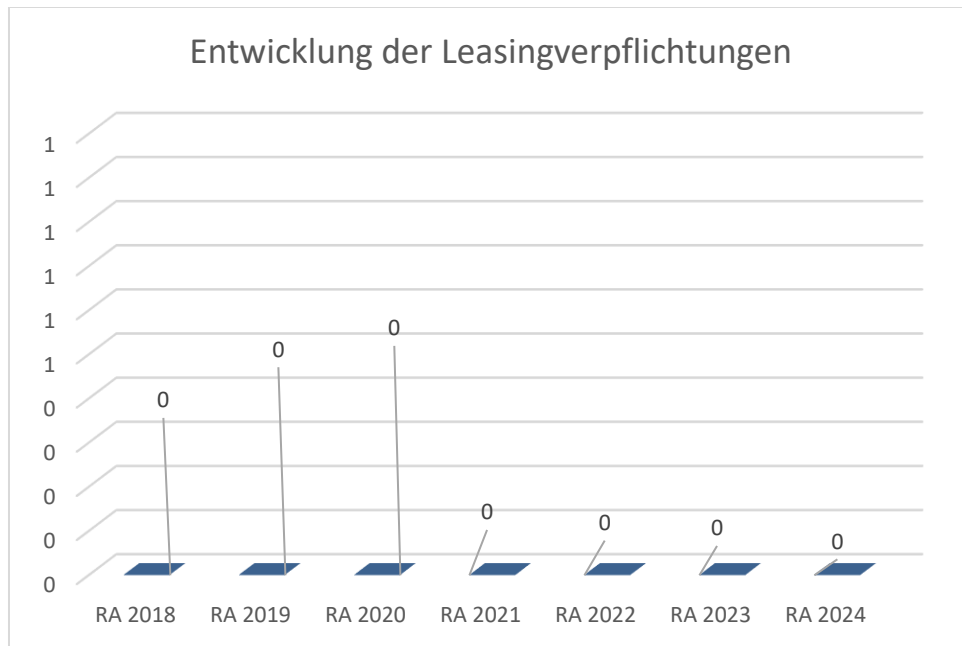
Erläuterung:

Die Entwicklung der Rücklagen zeigt an, inwieweit Rücklagen vorhanden sind und ob Rücklagen aufgebaut bzw. aufgebraucht werden.

Blauer Balken Rücklagen mit Zahlungsmittelreserve.

Roter Balken Rücklagen ohne Zahlungsmittelreserve.

Entwicklung der Leasingverpflichtungen

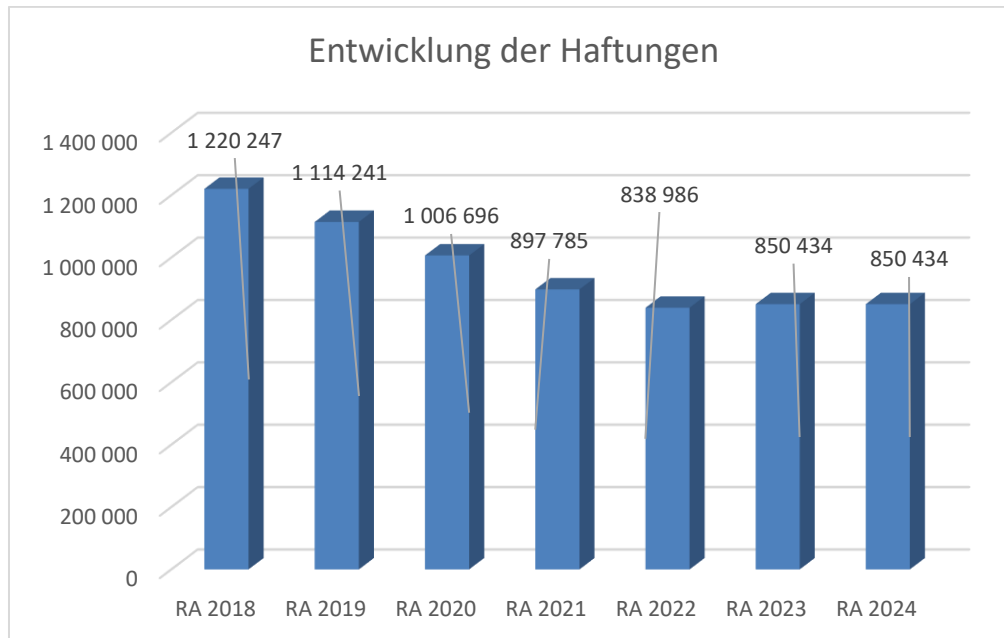


Erläuterung:

Bei den Leasingverpflichtungen handelt es sich nicht um Finanzschulden (z.B. Darlehen), sondern um Verwaltungsschulden. Unabhängig davon stellen Leasingverbindlichkeiten Leistungsverpflichtungen für die Gemeinden dar und sind daher bei einer allfälligen Finanzlagenberechnung entsprechend zu berücksichtigen.

Die Leasingverpflichtungen sind mit Beginn des Jahres 2020 in einer eigenen Anlage gemäß VRV 2015 festzuhalten.

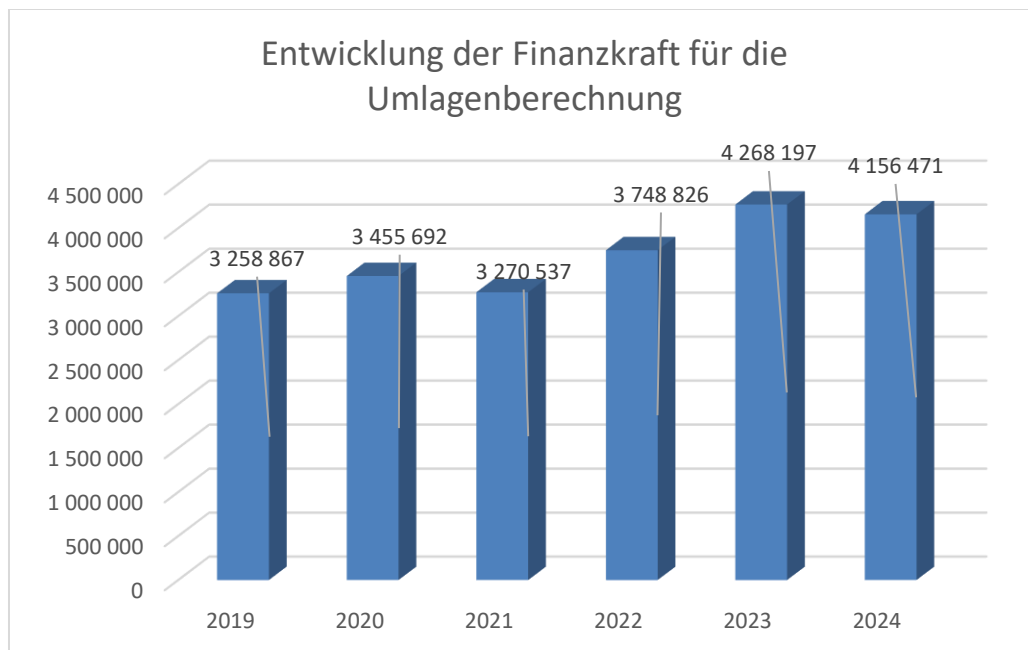
Entwicklung der Haftungen



Erläuterung:

Eine Gemeinde darf Bürgschaften und sonstige Haftungen nur übernehmen, wenn hierfür ein besonderes Interesse der Gemeinde gegeben ist, der Schuldner nachweist, dass eine ordnungsgemäße Verzinsung und Tilgung gesichert ist, die Haftungen befristet sind, der Betrag, für den gehaftet wird, ziffernmäßig bestimmt ist und die Gemeinde den daraus folgenden Zahlungsverpflichtungen nachkommen kann (vgl. § 78 Abs. 1 NÖ Gemeindeordnung 1973).

Entwicklung der Finanzkraft für die Umlagenberechnung



Erläuterung:

Die Finanzkraft einer Gemeinde wird aus den

- Erträgen der ausschließlichen Gemeindeabgaben ohne die Gebühren für die Benützung von Gemeindeeinrichtungen und -anlagen und ohne die Interessentenbeiträge von Grundstückseigentümern und Anrainern und
- Ertragsanteilen an den gemeinschaftlichen Bundesabgaben ohne Spielbankenabgabe

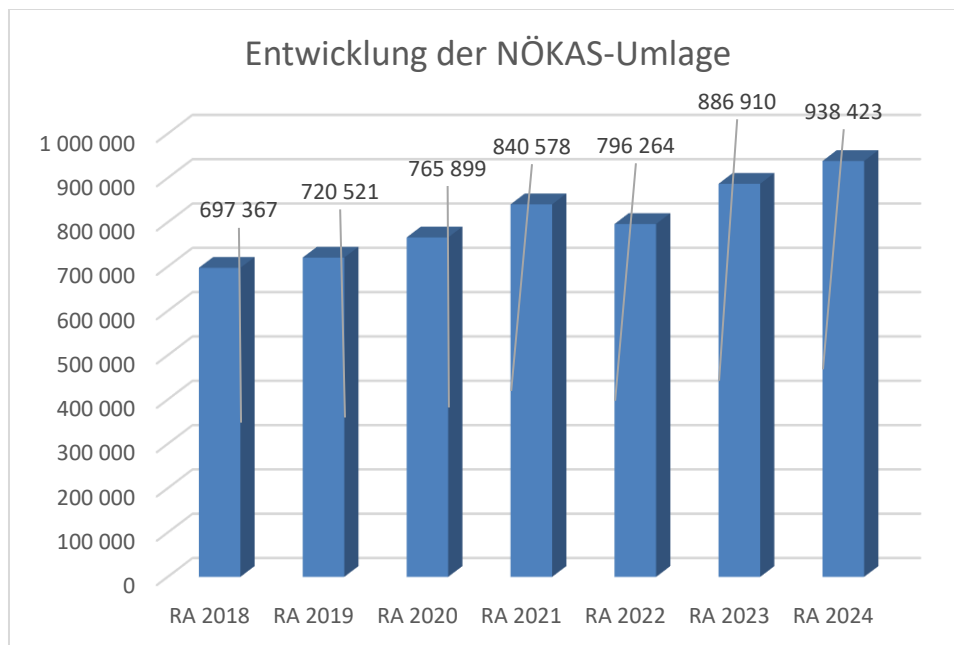
ermittelt.

Basis für die Ermittlung der Finanzkraft sind die tatsächlichen Beträge aufgrund der Rechnungsabschlüsse.

Die Darstellung der Entwicklung der Finanzkraft für die Umlagenberechnung hat insbesondere auf die Beitragsleistung der Gemeinden zum NÖ Krankenanstaltensprengel (NÖKAS) und zur Sozialumlage Auswirkungen. Eine Erhöhung oder Reduktion/Verminderung der Finanzkraft wirkt sich unmittelbar auf die Beitragsleistung aus.

(Dir. Prof. Harald Bachhofer)

Entwicklung der NÖKAS-Umlage



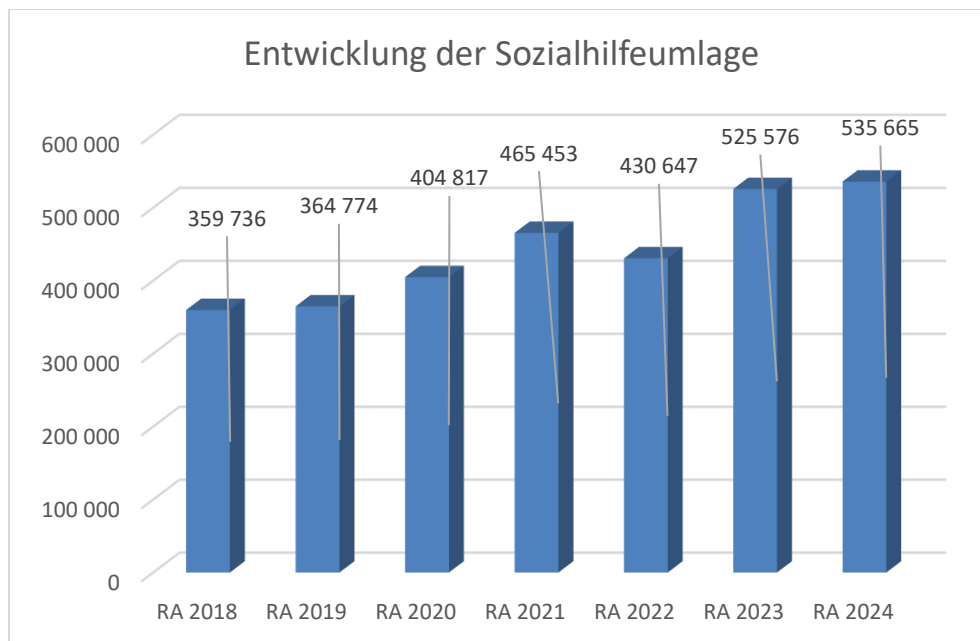
Erläuterung:

Das Landesgebiet ist Beitragsbezirk und Krankenanstaltensprengel für alle öffentlichen Krankenanstalten in Niederösterreich. Beitragsbezirk und Krankenanstaltensprengel sind ein Gemeindeverband. Dem Gemeindeverband gehören alle Gemeinden Niederösterreichs an. Der Gemeindeverband ist juristische Person, er hat seinen Sitz am Sitz der Landesregierung und trägt die Bezeichnung "NÖ Krankenanstaltensprengel" (§ 61 Abs. 1 NÖ Krankenanstaltengesetz - NÖ KAG).

Die Gemeinden haben an den NÖ Krankenanstaltensprengel monatliche Beiträge zu leisten. Berechnungsgrundlage bilden dabei die Volkszahl und die Finanzkraft der Gemeinden. Steigerungen bei der Volkszahl und bei der Finanzkraft führen daher zu höheren Beitragsleistungen bei den Gemeinden.

Diese monatlichen Beiträge werden von den der Gemeinde gebührenden monatlichen Vorschüsse auf die Ertragsanteile an den gemeinschaftlichen Bundesabgaben einbehalten.

Entwicklung der Sozialhilfeumlage



Erläuterung:

Die Gemeinden haben jährlich einen Beitrag zu den vom Land zu tragenden Kosten der Sozialhilfe, die nicht durch Kostenbeitrags- und Ersatzleistungen oder durch sonstige für Zwecke der Sozialhilfe bestimmte Zuschüsse gedeckt sind, in der Höhe von 50 % an das Land zu entrichten (§ 44 NÖ Sozialhilfe-Ausführungsgesetz – NÖ SAG).

Die Leistungen für die Sozialhilfe-Umlage werden von der Landesregierung auf die einzelnen Gemeinden nach ihrer Finanzkraft (Finanzkraft für die Umlagenberechnung) aufgeteilt.

Diese monatlichen Beiträge werden von den der Gemeinde gebührenden monatlichen Vorschüsse auf die Ertragsanteile an den gemeinschaftlichen Bundesabgaben einbehalten.

Nachweis der liquiden Mittel (Kassenbestand)

ZW	Code	Konto	Bezeichnung	IBAN	Stand 31.12.2023	Einzahlungen 2024	Auszahlungen 2024	Stand 31.12.2024	Auszug Nr.	Datum
3	1151	200003	Bar		4.000,44	59.385,89	61.594,62	1.791,71		
			Bar		4.000,44	59.385,89	61.594,62	1.791,71		
4	1511	210004	Raiba Piestingtal	AT92 3293 7000 0810 0323	-270.985,89	6.555.279,16	6.739.172,04	-454.878,77	249	31.12.2024
5	1151	210005	Wiener Neustädter Sparkasse	AT53 2026 7007 0000 0094	36.021,86	2.841.382,23	2.644.040,35	233.363,74	81	31.12.2024
			Bankkonto		-234.964,03	9.396.661,39	9.383.212,39	-221.515,03		
2	1151	906002	Verrechnung		0,00	4.322.256,18	4.322.256,18	0,00		
			Verrechnung		0,00	4.322.256,18	4.322.256,18	0,00		
			Gesamtsumme		-230.963,59	13.778.303,46	13.767.063,19	-219.723,32		

			Stand 31.12.2023	Stand 31.12.2024	Veränderung
1151	Kassa, Bankguthaben, Schecks		40.022,30	235.155,45	195.133,15
B.III	Gesamtsumme liquide Mittel		40.022,30	235.155,45	195.133,15
1511	Kurzfristige Finanzschulden		270.985,89	454.878,77	183.892,88
F.I.1	Kurzfristige Finanzschulden		270.985,89	454.878,77	183.892,88

Der vorliegende Rechnungsabschluss enthält alle im Rechnungszeitraum erfolgten Gebarungen. Er stimmt mit den Belegen und Aufzeichnungen in den Rechnungsbüchern überein. Die ausgewiesenen buchmäßigen Bestände stimmen mit den tatsächlich vorhandenen Bargeldbeständen und Bankbeständen überein.

Der Bürgermeister

Der Kassenverwalter

Erich Albrechtowitz

Der vorliegende Rechnungsabschluss wurde vom Prüfungsausschuss überprüft. Er ist sachlich und rechnerisch richtig.

Vorsitzender Prüfungsausschuss

Mitglied Prüfungsausschuss

Ergebnishaushalt Gesamt 1. Ebene (Anlage 1a)
- interne Vergütungen enthalten

MVAG	Mittelverwendungs- und aufbringungsgruppen (1. Ebene)	RA 2024	VA 2024	RA - VA
211	Erträge aus der operativen Verwaltungstätigkeit	6.625.738,90	6.496.100,00	129.638,90
212	Erträge aus Transfers	959.422,75	714.300,00	245.122,75
213	Finanzerträge	0,03	100,00	-99,97
21	Summe Erträge	7.585.161,68	7.210.500,00	374.661,68
221	Personalaufwand	1.934.426,40	1.910.900,00	23.526,40
222	Sachaufwand	3.110.116,70	2.941.200,00	168.916,70
223	Transferaufwand	2.530.820,10	2.512.400,00	18.420,10
224	Finanzaufwand	228.336,14	230.900,00	-2.563,86
22	Summe Aufwendungen	7.803.699,34	7.595.400,00	208.299,34
SA0	Saldo (0) Nettoergebnis (21 - 22)	-218.537,66	-384.900,00	166.362,34
230	Entnahmen von Haushaltsrücklagen	310.695,55	384.900,00	-74.204,45
240	Zuweisungen an Haushaltsrücklagen			
SA01	Saldo (01) Haushaltsrücklagen (230 - 240)	310.695,55	384.900,00	-74.204,45
SA00	Saldo (00) Nettoergebnis nach Haushaltsrücklagen (Saldo 0 + Saldo 01)	92.157,89	0,00	92.157,89

Finanzierungshaushalt Gesamt 1. Ebene (Anlage 1b)
- interne Vergütungen enthalten

MVAG	Mittelverwendungs- und aufbringungsgruppen (1. Ebene)	RA 2024	VA 2024	RA - VA
OPERATIVE GEBARUNG				
311	Einzahlungen aus operativer Verwaltungstätigkeit	6.402.942,69	6.420.100,00	-17.157,31
312	Einzahlungen aus Transfers	921.986,55	664.100,00	257.886,55
313	Einzahlungen aus Finanzerträgen	0,03	100,00	-99,97
31	Summe Einzahlungen operative Gebarung	7.324.929,27	7.084.300,00	240.629,27
321	Auszahlungen aus Personalaufwand	1.896.700,93	1.647.400,00	249.300,93
322	Auszahlungen aus Sachaufwand	1.869.735,26	1.853.300,00	16.435,26
323	Auszahlungen aus Transfers	2.445.103,72	2.437.400,00	7.703,72
324	Auszahlungen aus Finanzaufwand	228.336,14	230.900,00	-2.563,86
32	Summe Auszahlungen operative Gebarung	6.439.876,05	6.169.000,00	270.876,05
SA1	Saldo (1) Geldfluss aus der operativen Gebarung (31 – 32)	885.053,22	915.300,00	-30.246,78
INVESTIVE GEBARUNG				
331	Einzahlungen aus der Investitionstätigkeit		100,00	-100,00
332	Einzahlungen aus der Rückzahlung von Darlehen sowie gewährten Vorschüssen	5.000,00	5.000,00	
333	Einzahlungen aus Kapitaltransfers	258.340,00	601.100,00	-342.760,00
33	Summe Einzahlungen investive Gebarung	263.340,00	606.200,00	-342.860,00
341	Auszahlungen aus der Investitionstätigkeit	1.294.651,86	2.329.500,00	-1.034.848,14
342	Auszahlungen aus der Gewährung von Darlehen sowie gewährten Vorschüssen			
343	Auszahlungen aus Kapitaltransfers	107.910,91	75.000,00	32.910,91
34	Summe Auszahlungen investive Gebarung	1.402.562,77	2.404.500,00	-1.001.937,23
SA2	Saldo (2) Geldfluss aus der investiven Gebarung (33 – 34)	-1.139.222,77	-1.798.300,00	659.077,23
SA3	Saldo (3) Nettofinanzierungssaldo (Saldo 1 + Saldo 2)	-254.169,55	-883.000,00	628.830,45

MVAG	Mittelverwendungs- und aufbringungsgruppen (1. Ebene)	RA 2024	VA 2024	RA - VA
FINANZIERUNGSTÄTIGKEIT				
351	Einzahlungen aus der Aufnahme von Finanzschulden	603.957,39	1.353.000,00	-749.042,61
353	Einzahlungen infolge eines Kapitaltausches bei derivativen Finanzinstrumenten mit Grundgeschäft			
355	Einzahlungen aus dem Abgang von Finanzinstrumenten			
35	Summe Einzahlungen aus der Finanzierungstätigkeit	603.957,39	1.353.000,00	-749.042,61
361	Auszahlungen aus der Tilgung von Finanzschulden	504.222,72	551.500,00	-47.277,28
363	Auszahlungen infolge eines Kapitaltausches bei derivativen Finanzinstrumenten mit Grundgeschäft			
365	Auszahlungen für den Erwerb von Finanzinstrumenten			
36	Summe Auszahlungen aus der Finanzierungstätigkeit	504.222,72	551.500,00	-47.277,28
SA4	Saldo (4) Geldfluss aus der Finanzierungstätigkeit (35 – 36)	99.734,67	801.500,00	-701.765,33
SA5	Saldo (5) Geldfluss aus der voranschlagswirksamen Gebarung (Saldo 3 + Saldo 4)	-154.434,88	-81.500,00	-72.934,88
411	Einzahlungen aus nicht voranschlagswirksamen Forderungen	3.050.309,37		
412	Einzahlungen aus nicht voranschlagswirksamen Verbindlichkeiten	2.522.887,93		
413 ¹	Einzahlungen aus der Aufnahme von zur Kassenstärkung eingegangenen Geldverbindlichkeiten (Barvorlagen)	12.879,50		
41	Summe Einzahlungen aus der nicht voranschlagswirksamen Gebarung	5.586.076,80		
421	Auszahlungen aus nicht voranschlagswirksamen Forderungen	2.877.557,36		
422	Auszahlungen aus nicht voranschlagswirksamen Verbindlichkeiten	2.529.891,44		
423 ²	Auszahlungen zur Tilgung von zur Kassenstärkung eingegangenen Geldverbindlichkeiten (Barvorlagen)	12.952,85		
42	Summe Auszahlungen aus der nicht voranschlagswirksamen Gebarung	5.420.401,65		
SA6 ²	Saldo (6) Geldfluss aus der nicht voranschlagswirksamen Gebarung (41 - 42)	165.675,15		
SA7 ²	Saldo (7) Veränderung an Zahlungsmitteln (Saldo 5 + Saldo 6)	11.240,27		
Verprobung	Veränderung der Summe der Zahlungsmittel (C - D) - (A - B)	11.240,27		
A	Anfangsbestand liquide Mittel (115 zum 31.12.2023)	40.022,30		
B	Anfangsbestand kurzfristige Finanzschulden aus überzogenen Konten bei Kreditinstituten (1511/UK 21 zum 31.12.2023)	270.985,89		
C	Endbestand liquide Mittel (115 zum 31.12.2024)	235.155,45		
D	Endbestand kurzfristige Finanzschulden aus überzogenen Konten bei Kreditinstituten (1511/UK 21 zum 31.12.2024)	454.878,77		
	*) davon Zahlungsmittelreserven (1152 zum 31.12.2024)			

1) Die Summen der MVAG 413 und 423 ergeben am Jahresende nur dann null, sofern die zur Kassenstärkung eingegangenen Geldverbindlichkeiten (Barvorlagen) innerhalb desselben Finanzjahres getilgt wurden. Eine Differenz zw. Ein- und Auszahlungen (MVAG 4130 bzw. 4230) kann nur deshalb entstehen, weil eine Tilgung nicht innerhalb desselben Finanzjahres erfolgt ist. Die nicht innerhalb desselben Finanzjahres getilgten Kassenstärker sind als Finanzschulden auf die entsprechenden Konten bzw. Gruppen in der Vermögensrechnung umzubuchen.

2) Der Geldfluss aus der nicht voranschlagswirksamen Gebarung (SA6) und die Veränderung an Zahlungsmitteln (SA7) werden im Rechnungsabschluss in den Detailnachweisen und Bereichsbudgets nicht ausgewiesen, sondern nur auf Ebene des Gesamthaushalts.

Ergebnishaushalt Gesamt 1. und 2. Ebene (Anlage 1a)
- interne Vergütungen enthalten

MVAG	Mittelverwendungs- und aufbringungsgruppen (1. und 2. Ebene)	RA 2024	VA 2024	RA - VA
211	Erträge aus der operativen Verwaltungstätigkeit	6.625.738,90	6.496.100,00	129.638,90
2111	Erträge aus eigenen Abgaben	1.320.432,42	1.245.300,00	75.132,42
2112	Erträge aus Ertragsanteilen	3.205.411,79	3.246.000,00	-40.588,21
2113	Erträge aus Gebühren	1.540.968,63	1.544.000,00	-3.031,37
2114	Erträge aus Leistungen	114.099,59	99.200,00	14.899,59
2115	Erträge aus Besitz und wirtschaftlicher Tätigkeit	70.806,04	77.000,00	-6.193,96
2116	Erträge aus Veräußerung und sonstige Erträge	368.127,61	284.600,00	83.527,61
2117	Nicht finanzierungswirksame operative Erträge	5.892,82		5.892,82
212	Erträge aus Transfers	959.422,75	714.300,00	245.122,75
2121	Transferertrag von Trägern des öffentlichen Rechts	908.858,55	654.100,00	254.758,55
2122	Transferertrag von Beteiligungen			
2123	Transferertrag von Unternehmen (mit Finanzunternehmen)			
2124	Transferertrag von Haushalten und Organisationen ohne Erwerbscharakter	13.128,00	10.000,00	3.128,00
2125	Transferertrag vom Ausland			
2126	Investitions- und Tilgungszuschüsse zwischen Unternehmungen und Betrieben der Gebietskörperschaft und der Gebietskörperschaft			
2127	Nicht finanzierungswirksamer Transferertrag	37.436,20	50.200,00	-12.763,80
213	Finanzerträge	0,03	100,00	-99,97
2131	Erträge aus Zinsen	0,03	100,00	-99,97
2132	Erträge aus Zinsen aus derivativen Finanzinstrumenten mit und ohne Grundgeschäft			
2133	Erträge aus Gewinnentnahmen von marktbestimmten Betrieben			
2134	Sonstige Finanzerträge			
2135	Erträge aus Dividenden/Gewinnausschüttungen			
2136	Sonstige nicht finanzierungswirksame Finanzerträge			
21	Summe Erträge	7.585.161,68	7.210.500,00	374.661,68
221	Personalaufwand	1.934.426,40	1.910.900,00	23.526,40
2211	Personalaufwand (Bezüge, Nebengebühren, Mehrleistungen)	1.514.140,73	1.305.100,00	209.040,73
2212	Gesetzlicher und freiwilliger Sozialaufwand	382.560,20	340.300,00	42.260,20
2213	Sonstiger Personalaufwand		2.000,00	-2.000,00
2214	Nicht finanzierungswirksamer Personalaufwand	37.725,47	263.500,00	-225.774,53
222	Sachaufwand	3.110.116,70	2.941.200,00	168.916,70
2221	Gebrauchs- und Verbrauchsgüter, Handelswaren	233.591,82	273.700,00	-40.108,18
2222	Verwaltungs- und Betriebsaufwand	564.611,66	584.900,00	-20.288,34
2223	Leasing- und Mietaufwand	20.254,51	21.000,00	-745,49
2224	Instandhaltung	411.281,27	352.700,00	58.581,27
2225	Sonstiger Sachaufwand	860.949,68	697.500,00	163.449,68
2226	Nicht finanzierungswirksamer Sachaufwand	1.019.427,76	1.011.400,00	8.027,76

Rechnungsabschluss 2024

Gemeinde Markt Piesting

Ergebnishaushalt Gesamt 1. und 2. Ebene (Anlage 1a) - interne Vergütungen enthalten

MVAG	Mittelverwendungs- und aufbringungsgruppen (1. und 2. Ebene)	RA 2024	VA 2024	RA - VA
223	Transferaufwand	2.530.820,10	2.512.400,00	18.420,10
2231	Transferaufwand an Träger des öffentlichen Rechts	2.434.411,15	2.447.000,00	-12.588,85
2232	Transferaufwand an Beteiligungen			
2233	Transferaufwand an Unternehmen (mit Finanzunternehmen)		1.000,00	-1.000,00
2234	Transferaufwand an Haushalte und Organisationen ohne Erwerbscharakter	96.408,95	64.400,00	32.008,95
2235	Transferaufwand an das Ausland			
2236	Investitions- und Tilgungszuschüsse zwischen Unternehmungen und Betrieben der Gebietskörperschaft und der Gebietskörperschaft			
2237	Nicht finanzierungswirksamer Transferaufwand			
224	Finanzaufwand	228.336,14	230.900,00	-2.563,86
2241	Aufwendungen für Zinsen	221.034,02	222.400,00	-1.365,98
2242	Zinsen und sonstige Aufwendungen aus derivativen Finanzinstrumenten mit und ohne Grundgeschäft			
2243	Gewinnentnahmen von Unternehmungen und marktbestimmten Betrieben der Gebietskörperschaft (innerhalb der Gebietskörperschaft)			
2244	Sonstiger Finanzaufwand	7.302,12	8.500,00	-1.197,88
2245	Nicht finanzierungswirksamer Finanzaufwand			
22	Summe Aufwendungen	7.803.699,34	7.595.400,00	208.299,34
SA0	Saldo (0) Nettoergebnis (21 - 22)	-218.537,66	-384.900,00	166.362,34
230	Entnahmen von Haushaltsrücklagen	310.695,55	384.900,00	-74.204,45
2301	Entnahmen von Haushaltsrücklagen	310.695,55	384.900,00	-74.204,45
240	Zuweisungen an Haushaltsrücklagen	0,00	0,00	0,00
2401	Zuweisungen an Haushaltsrücklagen			
SA01	Saldo (01) Haushaltsrücklagen (230 - 240)	310.695,55	384.900,00	-74.204,45
SA00	Saldo (00) Nettoergebnis nach Haushaltsrücklagen (Saldo 0 + Saldo 01)	92.157,89	0,00	92.157,89

Finanzierungshaushalt Gesamt 1. und 2. Ebene (Anlage 1b)
- interne Vergütungen enthalten

MVAG	Mittelverwendungs- und aufbringungsgruppen (1. und 2. Ebene)	RA 2024	VA 2024	RA - VA
311	Einzahlungen aus operativer Verwaltungstätigkeit	6.402.942,69	6.420.100,00	-17.157,31
3111	Einzahlungen aus eigenen Abgaben	1.324.402,23	1.245.300,00	79.102,23
3112	Einzahlungen aus Ertragsanteilen	3.205.411,79	3.246.000,00	-40.588,21
3113	Einzahlungen aus Gebühren	1.530.580,66	1.544.000,00	-13.419,34
3114	Einzahlungen aus Leistungen	114.900,59	99.700,00	15.200,59
3115	Einzahlungen aus Besitz und wirtschaftlicher Tätigkeit	70.806,04	77.000,00	-6.193,96
3116	Einzahlungen aus Veräußerung von geringwertigen Wirtschaftsgütern (GWG) und sonstige Einzahlungen	156.841,38	208.100,00	-51.258,62
312	Einzahlungen aus Transfers	921.986,55	664.100,00	257.886,55
3121	Transferzahlungen von Trägern des öffentlichen Rechts	908.858,55	654.100,00	254.758,55
3122	Transferzahlungen von Beteiligungen			
3123	Transferzahlungen von Unternehmen (inkl. Finanzunternehmen)			
3124	Transferzahlungen von Haushalten und Organisationen ohne Erwerbscharakter	13.128,00	10.000,00	3.128,00
3125	Transferzahlungen vom Ausland			
3126	Investitions- und Tilgungszuschüsse zwischen Unternehmungen und Betrieben der Gebietskörperschaft und der Gebietskörperschaft			
313	Einzahlungen aus Finanzerträgen	0,03	100,00	-99,97
3131	Einzahlungen aus Zinserträgen	0,03	100,00	-99,97
3132	Einzahlungen aus Zinsen aus derivativen Finanzinstrumenten mit und ohne Grundgeschäft			
3133	Einzahlungen aus Gewinnentnahmen von marktbestimmten Betrieben			
3134	Sonstige Einzahlungen aus Finanzerträgen			
3135	Einzahlungen aus Dividenden/Gewinnausschüttungen			
31	Summe Einzahlungen operative Gebarung	7.324.929,27	7.084.300,00	240.629,27
321	Auszahlungen aus Personalaufwand	1.896.700,93	1.647.400,00	249.300,93
3211	Auszahlungen für Personalaufwand (Bezüge, Nebengebühren, und Mehrleistungsvergütungen)	1.514.140,73	1.305.100,00	209.040,73
3212	Auszahlungen für gesetzliche und freiwillige Sozialaufwendungen	382.560,20	340.300,00	42.260,20
3213	Auszahlungen aus sonstigem Personalaufwand		2.000,00	-2.000,00
322	Auszahlungen aus Sachaufwand	1.869.735,26	1.853.300,00	16.435,26
3221	Auszahlungen für Gebrauchs- und Verbrauchsgüter, Handelswaren	232.600,38	273.700,00	-41.099,62
3222	Auszahlungen für Verwaltungs- und Betriebsaufwand	566.940,87	584.900,00	-17.959,13
3223	Auszahlungen für Leasing- und Mietaufwand	20.254,51	21.000,00	-745,49
3224	Auszahlungen für Instandhaltung	411.715,71	352.700,00	59.015,71
3225	Sonstige Auszahlungen aus Sachaufwand	638.223,79	621.000,00	17.223,79
3226	Auszahlungen aus der Inanspruchnahme von Haftungen			
323	Auszahlungen aus Transfers	2.445.103,72	2.437.400,00	7.703,72
3231	Transferzahlungen an Träger des öffentlichen Rechts	2.410.383,77	2.399.000,00	11.383,77
3232	Transferzahlungen an Beteiligungen			

MVAG	Mittelverwendungs- und aufbringungsgruppen (1. und 2. Ebene)	RA 2024	VA 2024	RA - VA
3233	Transferzahlungen an Unternehmen (inkl. Finanzunternehmen)			
3234	Transferzahlungen an Haushalte und Organisationen ohne Erwerbscharakter	34.719,95	38.400,00	-3.680,05
3235	Transferzahlungen an das Ausland			
3236	Investitions- und Tilgungszuschüsse zwischen Unternehmungen und Betrieben der Gebietskörperschaft und der Gebietskörperschaft			
324	Auszahlungen aus Finanzaufwand	228.336,14	230.900,00	-2.563,86
3241	Auszahlungen für Zinsen	221.034,02	222.400,00	-1.365,98
3242	Auszahlungen für Zinsen aus derivativen Finanzinstrumenten mit und ohne Grundgeschäft			
3243	Auszahlungen aus Gewinnentnahmen von marktbestimmten Betrieben			
3244	Sonstige Auszahlungen aus Finanzaufwendungen	7.302,12	8.500,00	-1.197,88
32	Summe Auszahlungen operative Gebarung	6.439.876,05	6.169.000,00	270.876,05
SA1	Saldo (1) Geldfluss aus der operativen Gebarung (31 – 32)	885.053,22	915.300,00	-30.246,78
331	Einzahlungen aus der Investitionstätigkeit	0,00	100,00	-100,00
3311	Einzahlungen aus der Veräußerung von immateriellem Vermögen			
3312	Einzahlungen aus der Veräußerung von Grundstücken und Grundstückeinrichtungen		100,00	-100,00
3313	Einzahlungen aus der Veräußerung von Gebäuden und Bauten			
3314	Einzahlungen aus der Veräußerung von technischen Anlagen, Fahrzeugen und Maschinen			
3315	Einzahlungen aus der Veräußerung von Amts-, Betriebs- und Geschäftsausstattung			
3316	Einzahlungen aus der Veräußerung von Kulturgütern			
3317	Einzahlungen aus der Veräußerung von Beteiligungen			
3318	Einzahlungen aus der Veräußerung von kofinanzierten Schutzbauten			
332	Einzahlungen aus der Rückzahlung von Darlehen sowie gewährten Vorschüssen	5.000,00	5.000,00	0,00
3321	Einzahlungen aus Darlehen an Träger des öffentlichen Rechts			
3322	Einzahlungen aus Darlehen an Beteiligungen			
3323	Einzahlungen aus Darlehen an Unternehmen und Haushalte	5.000,00	5.000,00	
3325	Einzahlungen aus Vorschüssen und Anzahlungen			
333	Einzahlungen aus Kapitaltransfers	258.340,00	601.100,00	-342.760,00
3331	Kapitaltransferzahlungen von Trägern des öffentlichen Rechts	210.284,35	516.100,00	-305.815,65
3332	Kapitaltransferzahlungen von Beteiligungen			
3333	Kapitaltransferzahlungen von Unternehmen		15.000,00	-15.000,00
3334	Kapitaltransferzahlungen von Haushalten und Organisationen ohne Erwerbscharakter	48.055,65	70.000,00	-21.944,35
3335	Kapitaltransferzahlungen vom Ausland			
33	Summe Einzahlungen investive Gebarung	263.340,00	606.200,00	-342.860,00
341	Auszahlungen aus der Investitionstätigkeit	1.294.651,86	2.329.500,00	-1.034.848,14
3411	Auszahlungen für den Erwerb von immateriellem Vermögen			

MVAG	Mittelverwendungs- und aufbringungsgruppen (1. und 2. Ebene)	RA 2024	VA 2024	RA - VA
3412	Auszahlungen für den Erwerb von Grundstücken und Grundstückseinrichtungen	624.348,28	1.037.700,00	-413.351,72
3413	Auszahlungen für den Erwerb von Gebäuden und Bauten	598.997,90	853.000,00	-254.002,10
3414	Auszahlungen für den Erwerb von technischen Anlagen, Fahrzeugen und Maschinen	69.158,75	428.800,00	-359.641,25
3415	Auszahlungen für den Erwerb von Amts-, Betriebs- und Geschäftsausstattung	2.146,93	10.000,00	-7.853,07
3416	Auszahlungen für den Erwerb von Kulturgütern			
3417	Auszahlungen für den Erwerb von Beteiligungen			
3418	Auszahlungen für den Erwerb von kofinanzierten Schutzbauten			
342	Auszahlungen aus der Gewährung von Darlehen sowie gewährten Vorschüssen	0,00	0,00	0,00
3421	Auszahlungen von Darlehen an Träger des öffentlichen Rechts			
3422	Auszahlungen von Darlehen an Beteiligungen			
3423	Auszahlungen von Darlehen an Unternehmen und Haushalte			
3425	Auszahlungen von Vorschüssen und Anzahlungen			
343	Auszahlungen aus Kapitaltransfers	107.910,91	75.000,00	32.910,91
3431	Kapitaltransferzahlungen an Träger des öffentlichen Rechts	46.221,91	48.000,00	-1.778,09
3432	Kapitaltransferzahlungen an Beteiligungen			
3433	Kapitaltransferzahlungen an Unternehmen (Finanzunternehmen)		1.000,00	-1.000,00
3434	Kapitaltransferzahlungen an Haushalte und Organisationen ohne Erwerbscharakter	61.689,00	26.000,00	35.689,00
3435	Kapitaltransferzahlungen an das Ausland			
34	Summe Auszahlungen investive Gebarung	1.402.562,77	2.404.500,00	-1.001.937,23
SA2	Saldo (2) Geldfluss aus der investiven Gebarung (33 – 34)	-1.139.222,77	-1.798.300,00	659.077,23
SA3	Saldo (3) Nettofinanzierungssaldo (Saldo 1 + Saldo 2)	-254.169,55	-883.000,00	628.830,45
351	Einzahlungen aus der Aufnahme von Finanzschulden	603.957,39	1.353.000,00	-749.042,61
3511	Einzahlungen aus empfangenen Darlehen von öffentlichen Körperschaften und Rechtsträgern	957,39		957,39
3512	Einzahlungen aus empfangenen Darlehen von Beteiligungen			
3513	Einzahlungen aus empfangenen Darlehen von Unternehmen und privaten Haushalten			
3514	Einzahlungen aus Finanzschulden (Finanzunternehmen)	603.000,00	1.353.000,00	-750.000,00
3515	Einzahlungen aus Aufnahmen von Leasingverbindlichkeiten			
353	Einzahlungen infolge eines Kapitaltausches bei derivativen Finanzinstrumenten mit Grundgeschäft	0,00	0,00	0,00
3530	Einzahlungen infolge eines Kapitaltausches bei derivativen Finanzinstrumenten mit Grundgeschäft			
355	Einzahlungen aus dem Abgang von Finanzinstrumenten	0,00	0,00	0,00
3550	Einzahlungen aus dem Abgang von Finanzinstrumenten			
35	Summe Einzahlungen aus der Finanzierungstätigkeit	603.957,39	1.353.000,00	-749.042,61

MVAG	Mittelverwendungs- und aufbringungsgruppen (1. und 2. Ebene)	RA 2024	VA 2024	RA - VA
361	Auszahlungen aus der Tilgung von Finanzschulden	504.222,72	551.500,00	-47.277,28
3611	Auszahlungen aus empfangenen Darlehen von öffentlichen Körperschaften und Rechtsträgern	75.857,68	88.200,00	-12.342,32
3612	Auszahlungen aus empfangenen Darlehen von Beteiligungen			
3613	Auszahlungen aus empfangenen Darlehen von Unternehmen und privaten Haushalten			
3614	Auszahlungen aus Finanzschulden	428.365,04	463.300,00	-34.934,96
3615	Auszahlungen aus Rückzahlungen von Leasingverbindlichkeiten			
363	Auszahlungen infolge eines Kapitaltaushes bei derivativen Finanzinstrumenten mit Grundgeschäft	0,00	0,00	0,00
3630	Auszahlungen infolge eines Kapitaltaushes bei derivativen Finanzinstrumenten mit Grundgeschäft			
365	Auszahlungen für den Erwerb von Finanzinstrumenten	0,00	0,00	0,00
3650	Auszahlungen für den Erwerb von Finanzinstrumenten			
36	Summe Auszahlungen aus der Finanzierungstätigkeit	504.222,72	551.500,00	-47.277,28
SA4	Saldo (4) Geldfluss aus der Finanzierungstätigkeit (35 – 36)	99.734,67	801.500,00	-701.765,33
SA5	Saldo (5) Geldfluss aus der voranschlagswirksamen Gebarung (Saldo 3 + Saldo 4)	-154.434,88	-81.500,00	-72.934,88
411	Einzahlungen aus nicht voranschlagswirksamen Forderungen	3.050.309,37		
4110	Einzahlungen aus nicht voranschlagswirksamen Forderungen	3.050.309,37		
412	Einzahlungen aus nicht voranschlagswirksamen Verbindlichkeiten	2.522.887,93		
4120	Einzahlungen aus nicht voranschlagswirksamen Verbindlichkeiten	2.522.887,93		
413 ¹	Einzahlungen aus der Aufnahme von zur Kassenstärkung eingegangenen Geldverbindlichkeiten (Barvorlagen)	12.879,50		
4130 ¹	Einzahlungen aus der Aufnahme von zur Kassenstärkung eingegangenen Geldverbindlichkeiten (Barvorlagen)	12.879,50		
41	Summe Einzahlungen aus der nicht voranschlagswirksamen Gebarung	5.586.076,80		
421	Auszahlungen aus nicht voranschlagswirksamen Forderungen	2.877.557,36		
4210	Auszahlungen aus nicht voranschlagswirksamen Forderungen	2.877.557,36		
422	Auszahlungen aus nicht voranschlagswirksamen Verbindlichkeiten	2.529.891,44		
4220	Auszahlungen aus nicht voranschlagswirksamen Verbindlichkeiten	2.529.891,44		
423 ²	Auszahlungen zur Tilgung von zur Kassenstärkung eingegangenen Geldverbindlichkeiten (Barvorlagen)	12.952,85		
4230 ²	Auszahlungen zur Tilgung von zur Kassenstärkung eingegangenen Geldverbindlichkeiten (Barvorlagen)	12.952,85		
42	Summe Auszahlungen aus der nicht voranschlagswirksamen Gebarung	5.420.401,65		
SA6 ²	Saldo (6) Geldfluss aus der nicht voranschlagswirksamen Gebarung (41 - 42)	165.675,15		
SA7 ²	Saldo (7) Veränderung an Zahlungsmitteln (Saldo 5 + Saldo 6)	11.240,27		

MVAG	Mittelverwendungs- und aufbringungsgruppen (1. und 2. Ebene)	RA 2024	VA 2024	RA - VA
Verprobung	Veränderung der Summe der Zahlungsmittel (C - D) - (A - B)	11.240,27		
A	Anfangsbestand liquide Mittel (115 zum 31.12.2023)	40.022,30		
B	Anfangsbestand kurzfristige Finanzschulden aus überzogenen Konten bei Kreditinstituten (1511/UK 21 zum 31.12.2023)	270.985,89		
C	Endbestand liquide Mittel (115 zum 31.12.2024)	235.155,45		
D	Endbestand kurzfristige Finanzschulden aus überzogenen Konten bei Kreditinstituten (1511/UK 21 zum 31.12.2024)	454.878,77		
	*) davon Zahlungsmittelreserven (1152 zum 31.12.2024)			

1) Die Summen der MVAG 413 und 423 ergeben am Jahresende nur dann null, sofern die zur Kassenstärkung eingegangenen Geldverbindlichkeiten (Barvorlagen) innerhalb desselben Finanzjahres getilgt wurden. Eine Differenz zw. Ein- und Auszahlungen (MVAG 4130 bzw. 4230) kann nur deshalb entstehen, weil eine Tilgung nicht innerhalb desselben Finanzjahres erfolgt ist. Die nicht innerhalb desselben Finanzjahres getilgten Kassenstärker sind als Finanzschulden auf die entsprechenden Konten bzw. Gruppen in der Vermögensrechnung umzubuchen.

2) Der Geldfluss aus der nicht voranschlagswirksamen Gebarung (SA6) und die Veränderung an Zahlungsmitteln (SA7) werden im Rechnungsabschluss in den Detailnachweisen und Bereichsbudgets nicht ausgewiesen, sondern nur auf Ebene des Gesamthaushalts.

Ergebnishaushalt Bereichsbudget 1. und 2. Ebene (Anlage 1a)

Vertretungskörper und allgemeine Verwaltung (Gruppe 0)

MVAG	Mittelverwendungs- und aufbringungsgruppen (1. und 2. Ebene)	RA 2024	VA 2024	RA - VA
211	Erträge aus der operativen Verwaltungstätigkeit	37.605,71	44.100,00	-6.494,29
2111	Erträge aus eigenen Abgaben			
2112	Erträge aus Ertragsanteilen			
2113	Erträge aus Gebühren			
2114	Erträge aus Leistungen	5.105,71	3.100,00	2.005,71
2115	Erträge aus Besitz und wirtschaftlicher Tätigkeit	4.246,00	3.000,00	1.246,00
2116	Erträge aus Veräußerung und sonstige Erträge	28.254,00	38.000,00	-9.746,00
2117	Nicht finanzierungswirksame operative Erträge			
212	Erträge aus Transfers	455,00	500,00	-45,00
2121	Transferertrag von Trägern des öffentlichen Rechts			
2122	Transferertrag von Beteiligungen			
2123	Transferertrag von Unternehmen (mit Finanzunternehmen)			
2124	Transferertrag von Haushalten und Organisationen ohne Erwerbscharakter			
2125	Transferertrag vom Ausland			
2126	Investitions- und Tilgungszuschüsse zwischen Unternehmungen und Betrieben der Gebietskörperschaft und der Gebietskörperschaft			
2127	Nicht finanzierungswirksamer Transferertrag	455,00	500,00	-45,00
213	Finanzerträge	0,00	0,00	0,00
2131	Erträge aus Zinsen			
2132	Erträge aus Zinsen aus derivativen Finanzinstrumenten mit und ohne Grundgeschäft			
2133	Erträge aus Gewinnentnahmen von marktbestimmten Betrieben			
2134	Sonstige Finanzerträge			
2135	Erträge aus Dividenden/Gewinnausschüttungen			
2136	Sonstige nicht finanzierungswirksame Finanzerträge			
21	Summe Erträge	38.060,71	44.600,00	-6.539,29
221	Personalaufwand	376.690,19	397.100,00	-20.409,81
2211	Personalaufwand (Bezüge, Nebengebühren, Mehrleistungen)	288.885,44	281.200,00	7.685,44
2212	Gesetzlicher und freiwilliger Sozialaufwand	82.188,33	74.800,00	7.388,33
2213	Sonstiger Personalaufwand		2.000,00	-2.000,00
2214	Nicht finanzierungswirksamer Personalaufwand	5.616,42	39.100,00	-33.483,58
222	Sachaufwand	449.813,09	454.500,00	-4.686,91
2221	Gebrauchs- und Verbrauchsgüter, Handelswaren	6.639,87	11.000,00	-4.360,13
2222	Verwaltungs- und Betriebsaufwand	80.463,45	88.000,00	-7.536,55
2223	Leasing- und Mietaufwand	10,61	2.000,00	-1.989,39
2224	Instandhaltung	8.001,95	21.000,00	-12.998,05
2225	Sonstiger Sachaufwand	353.456,69	331.300,00	22.156,69
2226	Nicht finanzierungswirksamer Sachaufwand	1.240,52	1.200,00	40,52

Vertretungskörper und allgemeine Verwaltung (Gruppe 0)

MVAG	Mittelverwendungs- und aufbringungsgruppen (1. und 2. Ebene)	RA 2024	VA 2024	RA - VA
223	Transferaufwand	29.223,12	30.000,00	-776,88
2231	Transferaufwand an Träger des öffentlichen Rechts	25.631,63	25.000,00	631,63
2232	Transferaufwand an Beteiligungen			
2233	Transferaufwand an Unternehmen (mit Finanzunternehmen)			
2234	Transferaufwand an Haushalte und Organisationen ohne Erwerbscharakter	3.591,49	5.000,00	-1.408,51
2235	Transferaufwand an das Ausland			
2236	Investitions- und Tilgungszuschüsse zwischen Unternehmungen und Betrieben der Gebietskörperschaft und der Gebietskörperschaft			
2237	Nicht finanzierungswirksamer Transferaufwand			
224	Finanzaufwand	783,12	1.000,00	-216,88
2241	Aufwendungen für Zinsen	783,12	1.000,00	-216,88
2242	Zinsen und sonstige Aufwendungen aus derivativen Finanzinstrumenten mit und ohne Grundgeschäft			
2243	Gewinnentnahmen von Unternehmungen und marktbestimmten Betrieben der Gebietskörperschaft (innerhalb der Gebietskörperschaft)			
2244	Sonstiger Finanzaufwand			
2245	Nicht finanzierungswirksamer Finanzaufwand			
22	Summe Aufwendungen	856.509,52	882.600,00	-26.090,48
SA0	Saldo (0) Nettoergebnis (21 - 22)	-818.448,81	-838.000,00	19.551,19
230	Entnahmen von Haushaltsrücklagen	0,00	0,00	0,00
2301	Entnahmen von Haushaltsrücklagen			
240	Zuweisungen an Haushaltsrücklagen	0,00	0,00	0,00
2401	Zuweisungen an Haushaltsrücklagen			
SA01	Saldo (01) Haushaltsrücklagen (230 - 240)	0,00	0,00	0,00
SA00	Saldo (00) Nettoergebnis nach Haushaltsrücklagen (Saldo 0 + Saldo 01)	-818.448,81	-838.000,00	19.551,19

Öffentliche Ordnung und Sicherheit (Gruppe 1)

MVAG	Mittelverwendungs- und aufbringungsgruppen (1. und 2. Ebene)	RA 2024	VA 2024	RA - VA
211	Erträge aus der operativen Verwaltungstätigkeit	145,00	100,00	45,00
2111	Erträge aus eigenen Abgaben			
2112	Erträge aus Ertragsanteilen			
2113	Erträge aus Gebühren			
2114	Erträge aus Leistungen			
2115	Erträge aus Besitz und wirtschaftlicher Tätigkeit			
2116	Erträge aus Veräußerung und sonstige Erträge	145,00	100,00	45,00
2117	Nicht finanzierungswirksame operative Erträge			
212	Erträge aus Transfers	12.143,48	82.800,00	-70.656,52
2121	Transferertrag von Trägern des öffentlichen Rechts		67.000,00	-67.000,00
2122	Transferertrag von Beteiligungen			
2123	Transferertrag von Unternehmen (mit Finanzunternehmen)			
2124	Transferertrag von Haushalten und Organisationen ohne Erwerbscharakter	9.000,00		9.000,00
2125	Transferertrag vom Ausland			
2126	Investitions- und Tilgungszuschüsse zwischen Unternehmungen und Betrieben der Gebietskörperschaft und der Gebietskörperschaft			
2127	Nicht finanzierungswirksamer Transferertrag	3.143,48	15.800,00	-12.656,52
213	Finanzerträge	0,00	0,00	0,00
2131	Erträge aus Zinsen			
2132	Erträge aus Zinsen aus derivativen Finanzinstrumenten mit und ohne Grundgeschäft			
2133	Erträge aus Gewinnentnahmen von marktbestimmten Betrieben			
2134	Sonstige Finanzerträge			
2135	Erträge aus Dividenden/Gewinnausschüttungen			
2136	Sonstige nicht finanzierungswirksame Finanzerträge			
21	Summe Erträge	12.288,48	82.900,00	-70.611,52
221	Personalaufwand	0,00	0,00	0,00
2211	Personalaufwand (Bezüge, Nebengebühren, Mehrleistungen)			
2212	Gesetzlicher und freiwilliger Sozialaufwand			
2213	Sonstiger Personalaufwand			
2214	Nicht finanzierungswirksamer Personalaufwand			
222	Sachaufwand	112.066,14	134.600,00	-22.533,86
2221	Gebrauchs- und Verbrauchsgüter, Handelswaren		200,00	-200,00
2222	Verwaltungs- und Betriebsaufwand	26.059,44	34.400,00	-8.340,56
2223	Leasing- und Mietaufwand			
2224	Instandhaltung	7.421,01	8.200,00	-778,99
2225	Sonstiger Sachaufwand	5.279,13	3.200,00	2.079,13
2226	Nicht finanzierungswirksamer Sachaufwand	73.306,56	88.600,00	-15.293,44

Öffentliche Ordnung und Sicherheit (Gruppe 1)

MVAG	Mittelverwendungs- und aufbringungsgruppen (1. und 2. Ebene)	RA 2024	VA 2024	RA - VA
223	Transferaufwand	49.975,31	49.000,00	975,31
2231	Transferaufwand an Träger des öffentlichen Rechts	49.975,31	49.000,00	975,31
2232	Transferaufwand an Beteiligungen			
2233	Transferaufwand an Unternehmen (mit Finanzunternehmen)			
2234	Transferaufwand an Haushalte und Organisationen ohne Erwerbscharakter			
2235	Transferaufwand an das Ausland			
2236	Investitions- und Tilgungszuschüsse zwischen Unternehmungen und Betrieben der Gebietskörperschaft und der Gebietskörperschaft			
2237	Nicht finanzierungswirksamer Transferaufwand			
224	Finanzaufwand	14.279,30	21.600,00	-7.320,70
2241	Aufwendungen für Zinsen	14.279,30	21.600,00	-7.320,70
2242	Zinsen und sonstige Aufwendungen aus derivativen Finanzinstrumenten mit und ohne Grundgeschäft			
2243	Gewinnentnahmen von Unternehmungen und marktbestimmten Betrieben der Gebietskörperschaft (innerhalb der Gebietskörperschaft)			
2244	Sonstiger Finanzaufwand			
2245	Nicht finanzierungswirksamer Finanzaufwand			
22	Summe Aufwendungen	176.320,75	205.200,00	-28.879,25
SA0	Saldo (0) Nettoergebnis (21 - 22)	-164.032,27	-122.300,00	-41.732,27
230	Entnahmen von Haushaltsrücklagen	0,00	0,00	0,00
2301	Entnahmen von Haushaltsrücklagen			
240	Zuweisungen an Haushaltsrücklagen	0,00	0,00	0,00
2401	Zuweisungen an Haushaltsrücklagen			
SA01	Saldo (01) Haushaltsrücklagen (230 - 240)	0,00	0,00	0,00
SA00	Saldo (00) Nettoergebnis nach Haushaltsrücklagen (Saldo 0 + Saldo 01)	-164.032,27	-122.300,00	-41.732,27

Unterricht, Erziehung, Sport und Wissenschaft (Gruppe 2)

MVAG	Mittelverwendungs- und aufbringungsgruppen (1. und 2. Ebene)	RA 2024	VA 2024	RA - VA
211	Erträge aus der operativen Verwaltungstätigkeit	285.850,69	218.300,00	67.550,69
2111	Erträge aus eigenen Abgaben			
2112	Erträge aus Ertragsanteilen			
2113	Erträge aus Gebühren			
2114	Erträge aus Leistungen	57.092,00	55.000,00	2.092,00
2115	Erträge aus Besitz und wirtschaftlicher Tätigkeit	3.000,00	3.600,00	-600,00
2116	Erträge aus Veräußerung und sonstige Erträge	224.986,41	159.700,00	65.286,41
2117	Nicht finanzierungswirksame operative Erträge	772,28		772,28
212	Erträge aus Transfers	187.083,92	14.800,00	172.283,92
2121	Transferertrag von Trägern des öffentlichen Rechts	177.879,21	6.000,00	171.879,21
2122	Transferertrag von Beteiligungen			
2123	Transferertrag von Unternehmen (mit Finanzunternehmen)			
2124	Transferertrag von Haushalten und Organisationen ohne Erwerbscharakter			
2125	Transferertrag vom Ausland			
2126	Investitions- und Tilgungszuschüsse zwischen Unternehmungen und Betrieben der Gebietskörperschaft und der Gebietskörperschaft			
2127	Nicht finanzierungswirksamer Transferertrag	9.204,71	8.800,00	404,71
213	Finanzerträge	0,00	0,00	0,00
2131	Erträge aus Zinsen			
2132	Erträge aus Zinsen aus derivativen Finanzinstrumenten mit und ohne Grundgeschäft			
2133	Erträge aus Gewinnentnahmen von marktbestimmten Betrieben			
2134	Sonstige Finanzerträge			
2135	Erträge aus Dividenden/Gewinnausschüttungen			
2136	Sonstige nicht finanzierungswirksame Finanzerträge			
21	Summe Erträge	472.934,61	233.100,00	239.834,61
221	Personalaufwand	867.869,50	780.400,00	87.469,50
2211	Personalaufwand (Bezüge, Nebengebühren, Mehrleistungen)	690.045,71	542.400,00	147.645,71
2212	Gesetzlicher und freiwilliger Sozialaufwand	161.665,13	145.400,00	16.265,13
2213	Sonstiger Personalaufwand			
2214	Nicht finanzierungswirksamer Personalaufwand	16.158,66	92.600,00	-76.441,34
222	Sachaufwand	458.579,07	409.700,00	48.879,07
2221	Gebrauchs- und Verbrauchsgüter, Handelswaren	46.816,64	57.000,00	-10.183,36
2222	Verwaltungs- und Betriebsaufwand	108.248,20	117.500,00	-9.251,80
2223	Leasing- und Mietaufwand	696,09	600,00	96,09
2224	Instandhaltung	61.858,64	59.500,00	2.358,64
2225	Sonstiger Sachaufwand	125.957,50	72.300,00	53.657,50
2226	Nicht finanzierungswirksamer Sachaufwand	115.002,00	102.800,00	12.202,00

Unterricht, Erziehung, Sport und Wissenschaft (Gruppe 2)

MVAG	Mittelverwendungs- und aufbringungsgruppen (1. und 2. Ebene)	RA 2024	VA 2024	RA - VA
223	Transferaufwand	299.641,82	278.400,00	21.241,82
2231	Transferaufwand an Träger des öffentlichen Rechts	288.724,66	264.400,00	24.324,66
2232	Transferaufwand an Beteiligungen			
2233	Transferaufwand an Unternehmen (mit Finanzunternehmen)			
2234	Transferaufwand an Haushalte und Organisationen ohne Erwerbscharakter	10.917,16	14.000,00	-3.082,84
2235	Transferaufwand an das Ausland			
2236	Investitions- und Tilgungszuschüsse zwischen Unternehmungen und Betrieben der Gebietskörperschaft und der Gebietskörperschaft			
2237	Nicht finanzierungswirksamer Transferaufwand			
224	Finanzaufwand	31.454,94	31.700,00	-245,06
2241	Aufwendungen für Zinsen	31.454,94	31.700,00	-245,06
2242	Zinsen und sonstige Aufwendungen aus derivativen Finanzinstrumenten mit und ohne Grundgeschäft			
2243	Gewinnentnahmen von Unternehmungen und marktbestimmten Betrieben der Gebietskörperschaft (innerhalb der Gebietskörperschaft)			
2244	Sonstiger Finanzaufwand			
2245	Nicht finanzierungswirksamer Finanzaufwand			
22	Summe Aufwendungen	1.657.545,33	1.500.200,00	157.345,33
SA0	Saldo (0) Nettoergebnis (21 - 22)	-1.184.610,72	-1.267.100,00	82.489,28
230	Entnahmen von Haushaltsrücklagen	0,00	0,00	0,00
2301	Entnahmen von Haushaltsrücklagen			
240	Zuweisungen an Haushaltsrücklagen	0,00	0,00	0,00
2401	Zuweisungen an Haushaltsrücklagen			
SA01	Saldo (01) Haushaltsrücklagen (230 - 240)	0,00	0,00	0,00
SA00	Saldo (00) Nettoergebnis nach Haushaltsrücklagen (Saldo 0 + Saldo 01)	-1.184.610,72	-1.267.100,00	82.489,28

Kunst, Kultur und Kultus (Gruppe 3)

MVAG	Mittelverwendungs- und aufbringungsgruppen (1. und 2. Ebene)	RA 2024	VA 2024	RA - VA
211	Erträge aus der operativen Verwaltungstätigkeit	0,00	100,00	-100,00
2111	Erträge aus eigenen Abgaben			
2112	Erträge aus Ertragsanteilen			
2113	Erträge aus Gebühren			
2114	Erträge aus Leistungen		100,00	-100,00
2115	Erträge aus Besitz und wirtschaftlicher Tätigkeit			
2116	Erträge aus Veräußerung und sonstige Erträge			
2117	Nicht finanzierungswirksame operative Erträge			
212	Erträge aus Transfers	0,00	0,00	0,00
2121	Transferertrag von Trägern des öffentlichen Rechts			
2122	Transferertrag von Beteiligungen			
2123	Transferertrag von Unternehmen (mit Finanzunternehmen)			
2124	Transferertrag von Haushalten und Organisationen ohne Erwerbscharakter			
2125	Transferertrag vom Ausland			
2126	Investitions- und Tilgungszuschüsse zwischen Unternehmungen und Betrieben der Gebietskörperschaft und der Gebietskörperschaft			
2127	Nicht finanzierungswirksamer Transferertrag			
213	Finanzerträge	0,00	0,00	0,00
2131	Erträge aus Zinsen			
2132	Erträge aus Zinsen aus derivativen Finanzinstrumenten mit und ohne Grundgeschäft			
2133	Erträge aus Gewinnentnahmen von marktbestimmten Betrieben			
2134	Sonstige Finanzerträge			
2135	Erträge aus Dividenden/Gewinnausschüttungen			
2136	Sonstige nicht finanzierungswirksame Finanzerträge			
21	Summe Erträge	0,00	100,00	-100,00
221	Personalaufwand	78.490,55	74.800,00	3.690,55
2211	Personalaufwand (Bezüge, Nebengebühren, Mehrleistungen)	65.668,53	61.400,00	4.268,53
2212	Gesetzlicher und freiwilliger Sozialaufwand	12.822,02	13.400,00	-577,98
2213	Sonstiger Personalaufwand			
2214	Nicht finanzierungswirksamer Personalaufwand			
222	Sachaufwand	91.209,78	77.800,00	13.409,78
2221	Gebrauchs- und Verbrauchsgüter, Handelswaren	6.649,22	10.000,00	-3.350,78
2222	Verwaltungs- und Betriebsaufwand	17.445,05	26.500,00	-9.054,95
2223	Leasing- und Mietaufwand	16.453,85	15.000,00	1.453,85
2224	Instandhaltung	38.196,88	25.000,00	13.196,88
2225	Sonstiger Sachaufwand	10.077,02	1.100,00	8.977,02
2226	Nicht finanzierungswirksamer Sachaufwand	2.387,76	200,00	2.187,76

Kunst, Kultur und Kultus (Gruppe 3)

MVAG	Mittelverwendungs- und aufbringungsgruppen (1. und 2. Ebene)	RA 2024	VA 2024	RA - VA
223	Transferaufwand	171.297,30	141.000,00	30.297,30
2231	Transferaufwand an Träger des öffentlichen Rechts	154.400,00	124.600,00	29.800,00
2232	Transferaufwand an Beteiligungen			
2233	Transferaufwand an Unternehmen (mit Finanzunternehmen)			
2234	Transferaufwand an Haushalte und Organisationen ohne Erwerbscharakter	16.897,30	16.400,00	497,30
2235	Transferaufwand an das Ausland			
2236	Investitions- und Tilgungszuschüsse zwischen Unternehmungen und Betrieben der Gebietskörperschaft und der Gebietskörperschaft			
2237	Nicht finanzierungswirksamer Transferaufwand			
224	Finanzaufwand	0,00	0,00	0,00
2241	Aufwendungen für Zinsen			
2242	Zinsen und sonstige Aufwendungen aus derivativen Finanzinstrumenten mit und ohne Grundgeschäft			
2243	Gewinnentnahmen von Unternehmungen und marktbestimmten Betrieben der Gebietskörperschaft (innerhalb der Gebietskörperschaft)			
2244	Sonstiger Finanzaufwand			
2245	Nicht finanzierungswirksamer Finanzaufwand			
22	Summe Aufwendungen	340.997,63	293.600,00	47.397,63
SA0	Saldo (0) Nettoergebnis (21 - 22)	-340.997,63	-293.500,00	-47.497,63
230	Entnahmen von Haushaltsrücklagen	0,00	0,00	0,00
2301	Entnahmen von Haushaltsrücklagen			
240	Zuweisungen an Haushaltsrücklagen	0,00	0,00	0,00
2401	Zuweisungen an Haushaltsrücklagen			
SA01	Saldo (01) Haushaltsrücklagen (230 - 240)	0,00	0,00	0,00
SA00	Saldo (00) Nettoergebnis nach Haushaltsrücklagen (Saldo 0 + Saldo 01)	-340.997,63	-293.500,00	-47.497,63

Soziale Wohlfahrt und Wohnbauförderung (Gruppe 4)

MVAG	Mittelverwendungs- und aufbringungsgruppen (1. und 2. Ebene)	RA 2024	VA 2024	RA - VA
211	Erträge aus der operativen Verwaltungstätigkeit	0,00	0,00	0,00
2111	Erträge aus eigenen Abgaben			
2112	Erträge aus Ertragsanteilen			
2113	Erträge aus Gebühren			
2114	Erträge aus Leistungen			
2115	Erträge aus Besitz und wirtschaftlicher Tätigkeit			
2116	Erträge aus Veräußerung und sonstige Erträge			
2117	Nicht finanzierungswirksame operative Erträge			
212	Erträge aus Transfers	0,00	0,00	0,00
2121	Transferertrag von Trägern des öffentlichen Rechts			
2122	Transferertrag von Beteiligungen			
2123	Transferertrag von Unternehmen (mit Finanzunternehmen)			
2124	Transferertrag von Haushalten und Organisationen ohne Erwerbscharakter			
2125	Transferertrag vom Ausland			
2126	Investitions- und Tilgungszuschüsse zwischen Unternehmungen und Betrieben der Gebietskörperschaft und der Gebietskörperschaft			
2127	Nicht finanzierungswirksamer Transferertrag			
213	Finanzerträge	0,00	0,00	0,00
2131	Erträge aus Zinsen			
2132	Erträge aus Zinsen aus derivativen Finanzinstrumenten mit und ohne Grundgeschäft			
2133	Erträge aus Gewinnentnahmen von marktbestimmten Betrieben			
2134	Sonstige Finanzerträge			
2135	Erträge aus Dividenden/Gewinnausschüttungen			
2136	Sonstige nicht finanzierungswirksame Finanzerträge			
21	Summe Erträge	0,00	0,00	0,00
221	Personalaufwand	0,00	0,00	0,00
2211	Personalaufwand (Bezüge, Nebengebühren, Mehrleistungen)			
2212	Gesetzlicher und freiwilliger Sozialaufwand			
2213	Sonstiger Personalaufwand			
2214	Nicht finanzierungswirksamer Personalaufwand			
222	Sachaufwand	1.500,00	2.500,00	-1.000,00
2221	Gebrauchs- und Verbrauchsgüter, Handelswaren	1.500,00	2.500,00	-1.000,00
2222	Verwaltungs- und Betriebsaufwand			
2223	Leasing- und Mietaufwand			
2224	Instandhaltung			
2225	Sonstiger Sachaufwand			
2226	Nicht finanzierungswirksamer Sachaufwand			

Soziale Wohlfahrt und Wohnbauförderung (Gruppe 4)

MVAG	Mittelverwendungs- und aufbringungsgruppen (1. und 2. Ebene)	RA 2024	VA 2024	RA - VA
223	Transferaufwand	692.461,47	727.100,00	-34.638,53
2231	Transferaufwand an Träger des öffentlichen Rechts	689.147,47	723.100,00	-33.952,53
2232	Transferaufwand an Beteiligungen			
2233	Transferaufwand an Unternehmen (mit Finanzunternehmen)			
2234	Transferaufwand an Haushalte und Organisationen ohne Erwerbscharakter	3.314,00	4.000,00	-686,00
2235	Transferaufwand an das Ausland			
2236	Investitions- und Tilgungszuschüsse zwischen Unternehmungen und Betrieben der Gebietskörperschaft und der Gebietskörperschaft			
2237	Nicht finanzierungswirksamer Transferaufwand			
224	Finanzaufwand	0,00	0,00	0,00
2241	Aufwendungen für Zinsen			
2242	Zinsen und sonstige Aufwendungen aus derivativen Finanzinstrumenten mit und ohne Grundgeschäft			
2243	Gewinnentnahmen von Unternehmungen und marktbestimmten Betrieben der Gebietskörperschaft (innerhalb der Gebietskörperschaft)			
2244	Sonstiger Finanzaufwand			
2245	Nicht finanzierungswirksamer Finanzaufwand			
22	Summe Aufwendungen	693.961,47	729.600,00	-35.638,53
SA0	Saldo (0) Nettoergebnis (21 - 22)	-693.961,47	-729.600,00	35.638,53
230	Entnahmen von Haushaltsrücklagen	0,00	0,00	0,00
2301	Entnahmen von Haushaltsrücklagen			
240	Zuweisungen an Haushaltsrücklagen	0,00	0,00	0,00
2401	Zuweisungen an Haushaltsrücklagen			
SA01	Saldo (01) Haushaltsrücklagen (230 - 240)	0,00	0,00	0,00
SA00	Saldo (00) Nettoergebnis nach Haushaltsrücklagen (Saldo 0 + Saldo 01)	-693.961,47	-729.600,00	35.638,53

Gesundheit (Gruppe 5)

MVAG	Mittelverwendungs- und aufbringungsgruppen (1. und 2. Ebene)	RA 2024	VA 2024	RA - VA
211	Erträge aus der operativen Verwaltungstätigkeit	1.753,20	3.000,00	-1.246,80
2111	Erträge aus eigenen Abgaben			
2112	Erträge aus Ertragsanteilen			
2113	Erträge aus Gebühren			
2114	Erträge aus Leistungen			
2115	Erträge aus Besitz und wirtschaftlicher Tätigkeit	1.753,20	3.000,00	-1.246,80
2116	Erträge aus Veräußerung und sonstige Erträge			
2117	Nicht finanzierungswirksame operative Erträge			
212	Erträge aus Transfers	0,00	0,00	0,00
2121	Transferertrag von Trägern des öffentlichen Rechts			
2122	Transferertrag von Beteiligungen			
2123	Transferertrag von Unternehmen (mit Finanzunternehmen)			
2124	Transferertrag von Haushalten und Organisationen ohne Erwerbscharakter			
2125	Transferertrag vom Ausland			
2126	Investitions- und Tilgungszuschüsse zwischen Unternehmungen und Betrieben der Gebietskörperschaft und der Gebietskörperschaft			
2127	Nicht finanzierungswirksamer Transferertrag			
213	Finanzerträge	0,00	0,00	0,00
2131	Erträge aus Zinsen			
2132	Erträge aus Zinsen aus derivativen Finanzinstrumenten mit und ohne Grundgeschäft			
2133	Erträge aus Gewinnentnahmen von marktbestimmten Betrieben			
2134	Sonstige Finanzerträge			
2135	Erträge aus Dividenden/Gewinnausschüttungen			
2136	Sonstige nicht finanzierungswirksame Finanzerträge			
21	Summe Erträge	1.753,20	3.000,00	-1.246,80
221	Personalaufwand	977,85	1.000,00	-22,15
2211	Personalaufwand (Bezüge, Nebengebühren, Mehrleistungen)	977,85	1.000,00	-22,15
2212	Gesetzlicher und freiwilliger Sozialaufwand			
2213	Sonstiger Personalaufwand			
2214	Nicht finanzierungswirksamer Personalaufwand			
222	Sachaufwand	12.791,75	18.400,00	-5.608,25
2221	Gebrauchs- und Verbrauchsgüter, Handelswaren			
2222	Verwaltungs- und Betriebsaufwand	-5.291,16	5.000,00	-10.291,16
2223	Leasing- und Mietaufwand			
2224	Instandhaltung	4.403,03	3.000,00	1.403,03
2225	Sonstiger Sachaufwand	13.679,88	10.400,00	3.279,88
2226	Nicht finanzierungswirksamer Sachaufwand			

Gesundheit (Gruppe 5)

MVAG	Mittelverwendungs- und aufbringungsgruppen (1. und 2. Ebene)	RA 2024	VA 2024	RA - VA
223	Transferaufwand	951.319,77	951.900,00	-580,23
2231	Transferaufwand an Träger des öffentlichen Rechts	951.319,77	951.900,00	-580,23
2232	Transferaufwand an Beteiligungen			
2233	Transferaufwand an Unternehmen (mit Finanzunternehmen)			
2234	Transferaufwand an Haushalte und Organisationen ohne Erwerbscharakter			
2235	Transferaufwand an das Ausland			
2236	Investitions- und Tilgungszuschüsse zwischen Unternehmungen und Betrieben der Gebietskörperschaft und der Gebietskörperschaft			
2237	Nicht finanzierungswirksamer Transferaufwand			
224	Finanzaufwand	0,00	0,00	0,00
2241	Aufwendungen für Zinsen			
2242	Zinsen und sonstige Aufwendungen aus derivativen Finanzinstrumenten mit und ohne Grundgeschäft			
2243	Gewinnentnahmen von Unternehmungen und marktbestimmten Betrieben der Gebietskörperschaft (innerhalb der Gebietskörperschaft)			
2244	Sonstiger Finanzaufwand			
2245	Nicht finanzierungswirksamer Finanzaufwand			
22	Summe Aufwendungen	965.089,37	971.300,00	-6.210,63
SA0	Saldo (0) Nettoergebnis (21 - 22)	-963.336,17	-968.300,00	4.963,83
230	Entnahmen von Haushaltsrücklagen	0,00	0,00	0,00
2301	Entnahmen von Haushaltsrücklagen			
240	Zuweisungen an Haushaltsrücklagen	0,00	0,00	0,00
2401	Zuweisungen an Haushaltsrücklagen			
SA01	Saldo (01) Haushaltsrücklagen (230 - 240)	0,00	0,00	0,00
SA00	Saldo (00) Nettoergebnis nach Haushaltsrücklagen (Saldo 0 + Saldo 01)	-963.336,17	-968.300,00	4.963,83

Straßen- und Wasserbau, Verkehr (Gruppe 6)

MVAG	Mittelverwendungs- und aufbringungsgruppen (1. und 2. Ebene)	RA 2024	VA 2024	RA - VA
211	Erträge aus der operativen Verwaltungstätigkeit	2.590,27	200,00	2.390,27
2111	Erträge aus eigenen Abgaben			
2112	Erträge aus Ertragsanteilen			
2113	Erträge aus Gebühren			
2114	Erträge aus Leistungen			
2115	Erträge aus Besitz und wirtschaftlicher Tätigkeit			
2116	Erträge aus Veräußerung und sonstige Erträge	30,00	200,00	-170,00
2117	Nicht finanzierungswirksame operative Erträge	2.560,27		2.560,27
212	Erträge aus Transfers	254.128,00	390.000,00	-135.872,00
2121	Transferertrag von Trägern des öffentlichen Rechts	250.000,00	380.000,00	-130.000,00
2122	Transferertrag von Beteiligungen			
2123	Transferertrag von Unternehmen (mit Finanzunternehmen)			
2124	Transferertrag von Haushalten und Organisationen ohne Erwerbscharakter	4.128,00	10.000,00	-5.872,00
2125	Transferertrag vom Ausland			
2126	Investitions- und Tilgungszuschüsse zwischen Unternehmungen und Betrieben der Gebietskörperschaft und der Gebietskörperschaft			
2127	Nicht finanzierungswirksamer Transferertrag			
213	Finanzerträge	0,00	0,00	0,00
2131	Erträge aus Zinsen			
2132	Erträge aus Zinsen aus derivativen Finanzinstrumenten mit und ohne Grundgeschäft			
2133	Erträge aus Gewinnentnahmen von marktbestimmten Betrieben			
2134	Sonstige Finanzerträge			
2135	Erträge aus Dividenden/Gewinnausschüttungen			
2136	Sonstige nicht finanzierungswirksame Finanzerträge			
21	Summe Erträge	256.718,27	390.200,00	-133.481,73
221	Personalaufwand	163.091,53	193.100,00	-30.008,47
2211	Personalaufwand (Bezüge, Nebengebühren, Mehrleistungen)	119.991,71	108.100,00	11.891,71
2212	Gesetzlicher und freiwilliger Sozialaufwand	36.601,05	28.700,00	7.901,05
2213	Sonstiger Personalaufwand			
2214	Nicht finanzierungswirksamer Personalaufwand	6.498,77	56.300,00	-49.801,23
222	Sachaufwand	330.398,86	329.000,00	1.398,86
2221	Gebrauchs- und Verbrauchsgüter, Handelswaren	21.555,68	31.000,00	-9.444,32
2222	Verwaltungs- und Betriebsaufwand			
2223	Leasing- und Mietaufwand	3.093,96	3.400,00	-306,04
2224	Instandhaltung	62.561,87	44.000,00	18.561,87
2225	Sonstiger Sachaufwand	1.087,20	2.800,00	-1.712,80
2226	Nicht finanzierungswirksamer Sachaufwand	242.100,15	247.800,00	-5.699,85

Straßen- und Wasserbau, Verkehr (Gruppe 6)

MVAG	Mittelverwendungs- und aufbringungsgruppen (1. und 2. Ebene)	RA 2024	VA 2024	RA - VA
223	Transferaufwand	0,00	0,00	0,00
2231	Transferaufwand an Träger des öffentlichen Rechts			
2232	Transferaufwand an Beteiligungen			
2233	Transferaufwand an Unternehmen (mit Finanzunternehmen)			
2234	Transferaufwand an Haushalte und Organisationen ohne Erwerbscharakter			
2235	Transferaufwand an das Ausland			
2236	Investitions- und Tilgungszuschüsse zwischen Unternehmungen und Betrieben der Gebietskörperschaft und der Gebietskörperschaft			
2237	Nicht finanzierungswirksamer Transferaufwand			
224	Finanzaufwand	34.174,50	33.200,00	974,50
2241	Aufwendungen für Zinsen	34.174,50	33.200,00	974,50
2242	Zinsen und sonstige Aufwendungen aus derivativen Finanzinstrumenten mit und ohne Grundgeschäft			
2243	Gewinnentnahmen von Unternehmungen und marktbestimmten Betrieben der Gebietskörperschaft (innerhalb der Gebietskörperschaft)			
2244	Sonstiger Finanzaufwand			
2245	Nicht finanzierungswirksamer Finanzaufwand			
22	Summe Aufwendungen	527.664,89	555.300,00	-27.635,11
SA0	Saldo (0) Nettoergebnis (21 - 22)	-270.946,62	-165.100,00	-105.846,62
230	Entnahmen von Haushaltsrücklagen	0,00	0,00	0,00
2301	Entnahmen von Haushaltsrücklagen			
240	Zuweisungen an Haushaltsrücklagen	0,00	0,00	0,00
2401	Zuweisungen an Haushaltsrücklagen			
SA01	Saldo (01) Haushaltsrücklagen (230 - 240)	0,00	0,00	0,00
SA00	Saldo (00) Nettoergebnis nach Haushaltsrücklagen (Saldo 0 + Saldo 01)	-270.946,62	-165.100,00	-105.846,62

Wirtschaftsförderung (Gruppe 7)

MVAG	Mittelverwendungs- und aufbringungsgruppen (1. und 2. Ebene)	RA 2024	VA 2024	RA - VA
211	Erträge aus der operativen Verwaltungstätigkeit	15.148,26	5.500,00	9.648,26
2111	Erträge aus eigenen Abgaben			
2112	Erträge aus Ertragsanteilen			
2113	Erträge aus Gebühren			
2114	Erträge aus Leistungen			
2115	Erträge aus Besitz und wirtschaftlicher Tätigkeit			
2116	Erträge aus Veräußerung und sonstige Erträge	15.148,26	5.500,00	9.648,26
2117	Nicht finanzierungswirksame operative Erträge			
212	Erträge aus Transfers	2.352,27	100,00	2.252,27
2121	Transferertrag von Trägern des öffentlichen Rechts	2.250,00		2.250,00
2122	Transferertrag von Beteiligungen			
2123	Transferertrag von Unternehmen (mit Finanzunternehmen)			
2124	Transferertrag von Haushalten und Organisationen ohne Erwerbscharakter			
2125	Transferertrag vom Ausland			
2126	Investitions- und Tilgungszuschüsse zwischen Unternehmungen und Betrieben der Gebietskörperschaft und der Gebietskörperschaft			
2127	Nicht finanzierungswirksamer Transferertrag	102,27	100,00	2,27
213	Finanzerträge	0,00	0,00	0,00
2131	Erträge aus Zinsen			
2132	Erträge aus Zinsen aus derivativen Finanzinstrumenten mit und ohne Grundgeschäft			
2133	Erträge aus Gewinnentnahmen von marktbestimmten Betrieben			
2134	Sonstige Finanzerträge			
2135	Erträge aus Dividenden/Gewinnausschüttungen			
2136	Sonstige nicht finanzierungswirksame Finanzerträge			
21	Summe Erträge	17.500,53	5.600,00	11.900,53
221	Personalaufwand	0,00	0,00	0,00
2211	Personalaufwand (Bezüge, Nebengebühren, Mehrleistungen)			
2212	Gesetzlicher und freiwilliger Sozialaufwand			
2213	Sonstiger Personalaufwand			
2214	Nicht finanzierungswirksamer Personalaufwand			
222	Sachaufwand	89.205,76	88.500,00	705,76
2221	Gebrauchs- und Verbrauchsgüter, Handelswaren			
2222	Verwaltungs- und Betriebsaufwand			
2223	Leasing- und Mietaufwand			
2224	Instandhaltung			
2225	Sonstiger Sachaufwand	28.315,92	32.000,00	-3.684,08
2226	Nicht finanzierungswirksamer Sachaufwand	60.889,84	56.500,00	4.389,84

Wirtschaftsförderung (Gruppe 7)

MVAG	Mittelverwendungs- und aufbringungsgruppen (1. und 2. Ebene)	RA 2024	VA 2024	RA - VA
223	Transferaufwand	61.689,00	26.000,00	35.689,00
2231	Transferaufwand an Träger des öffentlichen Rechts			
2232	Transferaufwand an Beteiligungen			
2233	Transferaufwand an Unternehmen (mit Finanzunternehmen)		1.000,00	-1.000,00
2234	Transferaufwand an Haushalte und Organisationen ohne Erwerbscharakter	61.689,00	25.000,00	36.689,00
2235	Transferaufwand an das Ausland			
2236	Investitions- und Tilgungszuschüsse zwischen Unternehmungen und Betrieben der Gebietskörperschaft und der Gebietskörperschaft			
2237	Nicht finanzierungswirksamer Transferaufwand			
224	Finanzaufwand	0,00	0,00	0,00
2241	Aufwendungen für Zinsen			
2242	Zinsen und sonstige Aufwendungen aus derivativen Finanzinstrumenten mit und ohne Grundgeschäft			
2243	Gewinnentnahmen von Unternehmungen und marktbestimmten Betrieben der Gebietskörperschaft (innerhalb der Gebietskörperschaft)			
2244	Sonstiger Finanzaufwand			
2245	Nicht finanzierungswirksamer Finanzaufwand			
22	Summe Aufwendungen	150.894,76	114.500,00	36.394,76
SA0	Saldo (0) Nettoergebnis (21 - 22)	-133.394,23	-108.900,00	-24.494,23
230	Entnahmen von Haushaltsrücklagen	0,00	0,00	0,00
2301	Entnahmen von Haushaltsrücklagen			
240	Zuweisungen an Haushaltsrücklagen	0,00	0,00	0,00
2401	Zuweisungen an Haushaltsrücklagen			
SA01	Saldo (01) Haushaltsrücklagen (230 - 240)	0,00	0,00	0,00
SA00	Saldo (00) Nettoergebnis nach Haushaltsrücklagen (Saldo 0 + Saldo 01)	-133.394,23	-108.900,00	-24.494,23

Dienstleistungen (Gruppe 8)

MVAG	Mittelverwendungs- und aufbringungsgruppen (1. und 2. Ebene)	RA 2024	VA 2024	RA - VA
211	Erträge aus der operativen Verwaltungstätigkeit	1.755.664,20	1.732.500,00	23.164,20
2111	Erträge aus eigenen Abgaben			
2112	Erträge aus Ertragsanteilen			
2113	Erträge aus Gebühren	1.540.968,63	1.544.000,00	-3.031,37
2114	Erträge aus Leistungen	50.764,52	40.000,00	10.764,52
2115	Erträge aus Besitz und wirtschaftlicher Tätigkeit	61.806,84	67.400,00	-5.593,16
2116	Erträge aus Veräußerung und sonstige Erträge	99.563,94	81.100,00	18.463,94
2117	Nicht finanzierungswirksame operative Erträge	2.560,27		2.560,27
212	Erträge aus Transfers	154.400,04	92.300,00	62.100,04
2121	Transferertrag von Trägern des öffentlichen Rechts	129.869,30	67.300,00	62.569,30
2122	Transferertrag von Beteiligungen			
2123	Transferertrag von Unternehmen (mit Finanzunternehmen)			
2124	Transferertrag von Haushalten und Organisationen ohne Erwerbscharakter			
2125	Transferertrag vom Ausland			
2126	Investitions- und Tilgungszuschüsse zwischen Unternehmungen und Betrieben der Gebietskörperschaft und der Gebietskörperschaft			
2127	Nicht finanzierungswirksamer Transferertrag	24.530,74	25.000,00	-469,26
213	Finanzerträge	0,00	0,00	0,00
2131	Erträge aus Zinsen			
2132	Erträge aus Zinsen aus derivativen Finanzinstrumenten mit und ohne Grundgeschäft			
2133	Erträge aus Gewinnentnahmen von marktbestimmten Betrieben			
2134	Sonstige Finanzerträge			
2135	Erträge aus Dividenden/Gewinnausschüttungen			
2136	Sonstige nicht finanzierungswirksame Finanzerträge			
21	Summe Erträge	1.910.064,24	1.824.800,00	85.264,24
221	Personalaufwand	447.306,78	464.400,00	-17.093,22
2211	Personalaufwand (Bezüge, Nebengebühren, Mehrleistungen)	348.571,49	310.900,00	37.671,49
2212	Gesetzlicher und freiwilliger Sozialaufwand	89.283,67	78.000,00	11.283,67
2213	Sonstiger Personalaufwand			
2214	Nicht finanzierungswirksamer Personalaufwand	9.451,62	75.500,00	-66.048,38
222	Sachaufwand	1.379.688,18	1.329.200,00	50.488,18
2221	Gebrauchs- und Verbrauchsgüter, Handelswaren	150.430,41	162.000,00	-11.569,59
2222	Verwaltungs- und Betriebsaufwand	337.686,68	313.000,00	24.686,68
2223	Leasing- und Mietaufwand			
2224	Instandhaltung	228.837,89	192.000,00	36.837,89
2225	Sonstiger Sachaufwand	138.232,27	147.900,00	-9.667,73
2226	Nicht finanzierungswirksamer Sachaufwand	524.500,93	514.300,00	10.200,93

Dienstleistungen (Gruppe 8)

MVAG	Mittelverwendungs- und aufbringungsgruppen (1. und 2. Ebene)	RA 2024	VA 2024	RA - VA
223	Transferaufwand	244.139,83	280.000,00	-35.860,17
2231	Transferaufwand an Träger des öffentlichen Rechts	244.139,83	280.000,00	-35.860,17
2232	Transferaufwand an Beteiligungen			
2233	Transferaufwand an Unternehmen (mit Finanzunternehmen)			
2234	Transferaufwand an Haushalte und Organisationen ohne Erwerbscharakter			
2235	Transferaufwand an das Ausland			
2236	Investitions- und Tilgungszuschüsse zwischen Unternehmungen und Betrieben der Gebietskörperschaft und der Gebietskörperschaft			
2237	Nicht finanzierungswirksamer Transferaufwand			
224	Finanzaufwand	112.141,46	119.900,00	-7.758,54
2241	Aufwendungen für Zinsen	112.141,46	119.900,00	-7.758,54
2242	Zinsen und sonstige Aufwendungen aus derivativen Finanzinstrumenten mit und ohne Grundgeschäft			
2243	Gewinnentnahmen von Unternehmungen und marktbestimmten Betrieben der Gebietskörperschaft (innerhalb der Gebietskörperschaft)			
2244	Sonstiger Finanzaufwand			
2245	Nicht finanzierungswirksamer Finanzaufwand			
22	Summe Aufwendungen	2.183.276,25	2.193.500,00	-10.223,75
SA0	Saldo (0) Nettoergebnis (21 - 22)	-273.212,01	-368.700,00	95.487,99
230	Entnahmen von Haushaltsrücklagen	0,00	0,00	0,00
2301	Entnahmen von Haushaltsrücklagen			
240	Zuweisungen an Haushaltsrücklagen	0,00	0,00	0,00
2401	Zuweisungen an Haushaltsrücklagen			
SA01	Saldo (01) Haushaltsrücklagen (230 - 240)	0,00	0,00	0,00
SA00	Saldo (00) Nettoergebnis nach Haushaltsrücklagen (Saldo 0 + Saldo 01)	-273.212,01	-368.700,00	95.487,99

Finanzwirtschaft (Gruppe 9)

MVAG	Mittelverwendungs- und aufbringungsgruppen (1. und 2. Ebene)	RA 2024	VA 2024	RA - VA
211	Erträge aus der operativen Verwaltungstätigkeit	4.526.981,57	4.492.300,00	34.681,57
2111	Erträge aus eigenen Abgaben	1.320.432,42	1.245.300,00	75.132,42
2112	Erträge aus Ertragsanteilen	3.205.411,79	3.246.000,00	-40.588,21
2113	Erträge aus Gebühren			
2114	Erträge aus Leistungen	1.137,36	1.000,00	137,36
2115	Erträge aus Besitz und wirtschaftlicher Tätigkeit			
2116	Erträge aus Veräußerung und sonstige Erträge			
2117	Nicht finanzierungswirksame operative Erträge			
212	Erträge aus Transfers	348.860,04	133.800,00	215.060,04
2121	Transferertrag von Trägern des öffentlichen Rechts	348.860,04	133.800,00	215.060,04
2122	Transferertrag von Beteiligungen			
2123	Transferertrag von Unternehmen (mit Finanzunternehmen)			
2124	Transferertrag von Haushalten und Organisationen ohne Erwerbscharakter			
2125	Transferertrag vom Ausland			
2126	Investitions- und Tilgungszuschüsse zwischen Unternehmungen und Betrieben der Gebietskörperschaft und der Gebietskörperschaft			
2127	Nicht finanzierungswirksamer Transferertrag			
213	Finanzerträge	0,03	100,00	-99,97
2131	Erträge aus Zinsen	0,03	100,00	-99,97
2132	Erträge aus Zinsen aus derivativen Finanzinstrumenten mit und ohne Grundgeschäft			
2133	Erträge aus Gewinnentnahmen von marktbestimmten Betrieben			
2134	Sonstige Finanzerträge			
2135	Erträge aus Dividenden/Gewinnausschüttungen			
2136	Sonstige nicht finanzierungswirksame Finanzerträge			
21	Summe Erträge	4.875.841,64	4.626.200,00	249.641,64
221	Personalaufwand	0,00	100,00	-100,00
2211	Personalaufwand (Bezüge, Nebengebühren, Mehrleistungen)		100,00	-100,00
2212	Gesetzlicher und freiwilliger Sozialaufwand			
2213	Sonstiger Personalaufwand			
2214	Nicht finanzierungswirksamer Personalaufwand			
222	Sachaufwand	184.864,07	97.000,00	87.864,07
2221	Gebrauchs- und Verbrauchsgüter, Handelswaren			
2222	Verwaltungs- und Betriebsaufwand		500,00	-500,00
2223	Leasing- und Mietaufwand			
2224	Instandhaltung			
2225	Sonstiger Sachaufwand	184.864,07	96.500,00	88.364,07
2226	Nicht finanzierungswirksamer Sachaufwand			

Finanzwirtschaft (Gruppe 9)

MVAG	Mittelverwendungs- und aufbringungsgruppen (1. und 2. Ebene)	RA 2024	VA 2024	RA - VA
223	Transferaufwand	31.072,48	29.000,00	2.072,48
2231	Transferaufwand an Träger des öffentlichen Rechts	31.072,48	29.000,00	2.072,48
2232	Transferaufwand an Beteiligungen			
2233	Transferaufwand an Unternehmen (mit Finanzunternehmen)			
2234	Transferaufwand an Haushalte und Organisationen ohne Erwerbscharakter			
2235	Transferaufwand an das Ausland			
2236	Investitions- und Tilgungszuschüsse zwischen Unternehmungen und Betrieben der Gebietskörperschaft und der Gebietskörperschaft			
2237	Nicht finanzierungswirksamer Transferaufwand			
224	Finanzaufwand	35.502,82	23.500,00	12.002,82
2241	Aufwendungen für Zinsen	28.200,70	15.000,00	13.200,70
2242	Zinsen und sonstige Aufwendungen aus derivativen Finanzinstrumenten mit und ohne Grundgeschäft			
2243	Gewinnentnahmen von Unternehmungen und marktbestimmten Betrieben der Gebietskörperschaft (innerhalb der Gebietskörperschaft)			
2244	Sonstiger Finanzaufwand	7.302,12	8.500,00	-1.197,88
2245	Nicht finanzierungswirksamer Finanzaufwand			
22	Summe Aufwendungen	251.439,37	149.600,00	101.839,37
SA0	Saldo (0) Nettoergebnis (21 - 22)	4.624.402,27	4.476.600,00	147.802,27
230	Entnahmen von Haushaltsrücklagen	310.695,55	384.900,00	-74.204,45
2301	Entnahmen von Haushaltsrücklagen	310.695,55	384.900,00	-74.204,45
240	Zuweisungen an Haushaltsrücklagen	0,00	0,00	0,00
2401	Zuweisungen an Haushaltsrücklagen			
SA01	Saldo (01) Haushaltsrücklagen (230 - 240)	310.695,55	384.900,00	-74.204,45
SA00	Saldo (00) Nettoergebnis nach Haushaltsrücklagen (Saldo 0 + Saldo 01)	4.935.097,82	4.861.500,00	73.597,82

Finanzierungshaushalt Bereichsbudget 1. und 2. Ebene (Anlage 1b)

Vertretungskörper und allgemeine Verwaltung (Gruppe 0)

MVAG	Mittelverwendungs- und aufbringungsgruppen (1. und 2. Ebene)	RA 2024	VA 2024	RA - VA
311	Einzahlungen aus operativer Verwaltungstätigkeit	37.605,71	44.100,00	-6.494,29
3111	Einzahlungen aus eigenen Abgaben			
3112	Einzahlungen aus Ertragsanteilen			
3113	Einzahlungen aus Gebühren			
3114	Einzahlungen aus Leistungen	5.105,71	3.100,00	2.005,71
3115	Einzahlungen aus Besitz und wirtschaftlicher Tätigkeit	4.246,00	3.000,00	1.246,00
3116	Einzahlungen aus Veräußerung von geringwertigen Wirtschaftsgütern (GWG) und sonstige Einzahlungen	28.254,00	38.000,00	-9.746,00
312	Einzahlungen aus Transfers	0,00	0,00	0,00
3121	Transferzahlungen von Trägern des öffentlichen Rechts			
3122	Transferzahlungen von Beteiligten			
3123	Transferzahlungen von Unternehmen (inkl. Finanzunternehmen)			
3124	Transferzahlungen von Haushalten und Organisationen ohne Erwerbscharakter			
3125	Transferzahlungen vom Ausland			
3126	Investitions- und Tilgungszuschüsse zwischen Unternehmungen und Betrieben der Gebietskörperschaft und der Gebietskörperschaft			
313	Einzahlungen aus Finanzerträgen	0,00	0,00	0,00
3131	Einzahlungen aus Zinserträgen			
3132	Einzahlungen aus Zinsen aus derivativen Finanzinstrumenten mit und ohne Grundgeschäft			
3133	Einzahlungen aus Gewinnentnahmen von marktbestimmten Betrieben			
3134	Sonstige Einzahlungen aus Finanzerträgen			
3135	Einzahlungen aus Dividenden/Gewinnausschüttungen			
31	Summe Einzahlungen operative Gebarung	37.605,71	44.100,00	-6.494,29
321	Auszahlungen aus Personalaufwand	371.073,77	358.000,00	13.073,77
3211	Auszahlungen für Personalaufwand (Bezüge, Nebengebühren, und Mehrleistungsvergütungen)	288.885,44	281.200,00	7.685,44
3212	Auszahlungen für gesetzliche und freiwillige Sozialaufwendungen	82.188,33	74.800,00	7.388,33
3213	Auszahlungen aus sonstigem Personalaufwand		2.000,00	-2.000,00
322	Auszahlungen aus Sachaufwand	449.160,44	453.300,00	-4.139,56
3221	Auszahlungen für Gebrauchs- und Verbrauchsgüter, Handelswaren	6.639,87	11.000,00	-4.360,13
3222	Auszahlungen für Verwaltungs- und Betriebsaufwand	80.463,45	88.000,00	-7.536,55
3223	Auszahlungen für Leasing- und Mietaufwand	10,61	2.000,00	-1.989,39
3224	Auszahlungen für Instandhaltung	8.001,95	21.000,00	-12.998,05
3225	Sonstige Auszahlungen aus Sachaufwand	354.044,56	331.300,00	22.744,56
3226	Auszahlungen aus der Inanspruchnahme von Haftungen			
323	Auszahlungen aus Transfers	29.223,12	30.000,00	-776,88
3231	Transferzahlungen an Träger des öffentlichen Rechts	25.631,63	25.000,00	631,63

Vertretungskörper und allgemeine Verwaltung (Gruppe 0)

MVAG	Mittelverwendungs- und aufbringungsgruppen (1. und 2. Ebene)	RA 2024	VA 2024	RA - VA
3232	Transferzahlungen an Beteiligungen			
3233	Transferzahlungen an Unternehmen (inkl. Finanzunternehmen)			
3234	Transferzahlungen an Haushalte und Organisationen ohne Erwerbscharakter	3.591,49	5.000,00	-1.408,51
3235	Transferzahlungen an das Ausland			
3236	Investitions- und Tilgungszuschüsse zwischen Unternehmungen und Betrieben der Gebietskörperschaft und der Gebietskörperschaft			
324	Auszahlungen aus Finanzaufwand	783,12	1.000,00	-216,88
3241	Auszahlungen für Zinsen	783,12	1.000,00	-216,88
3242	Auszahlungen für Zinsen aus derivativen Finanzinstrumenten mit und ohne Grundgeschäft			
3243	Auszahlungen aus Gewinnentnahmen von marktbestimmten Betrieben			
3244	Sonstige Auszahlungen aus Finanzaufwendungen			
32	Summe Auszahlungen operative Gebarung	850.240,45	842.300,00	7.940,45
SA1	Saldo (1) Geldfluss aus der operativen Gebarung (31 – 32)	-812.634,74	-798.200,00	-14.434,74
331	Einzahlungen aus der Investitionstätigkeit	0,00	0,00	0,00
3311	Einzahlungen aus der Veräußerung von immateriellem Vermögen			
3312	Einzahlungen aus der Veräußerung von Grundstücken und Grundstückeinrichtungen			
3313	Einzahlungen aus der Veräußerung von Gebäuden und Bauten			
3314	Einzahlungen aus der Veräußerung von technischen Anlagen, Fahrzeugen und Maschinen			
3315	Einzahlungen aus der Veräußerung von Amts-, Betriebs- und Geschäftsausstattung			
3316	Einzahlungen aus der Veräußerung von Kulturgütern			
3317	Einzahlungen aus der Veräußerung von Beteiligungen			
3318	Einzahlungen aus der Veräußerung von kofinanzierten Schutzbauten			
332	Einzahlungen aus der Rückzahlung von Darlehen sowie gewährten Vorschüssen	0,00	0,00	0,00
3321	Einzahlungen aus Darlehen an Träger des öffentlichen Rechts			
3322	Einzahlungen aus Darlehen an Beteiligungen			
3323	Einzahlungen aus Darlehen an Unternehmen und Haushalte			
3325	Einzahlungen aus Vorschüssen und Anzahlungen			
333	Einzahlungen aus Kapitaltransfers	45.500,00	50.000,00	-4.500,00
3331	Kapitaltransferzahlungen von Trägern des öffentlichen Rechts	45.500,00	50.000,00	-4.500,00
3332	Kapitaltransferzahlungen von Beteiligungen			
3333	Kapitaltransferzahlungen von Unternehmen			
3334	Kapitaltransferzahlungen von Haushalten und Organisationen ohne Erwerbscharakter			
3335	Kapitaltransferzahlungen vom Ausland			

Vertretungskörper und allgemeine Verwaltung (Gruppe 0)

MVAG	Mittelverwendungs- und aufbringungsgruppen (1. und 2. Ebene)	RA 2024	VA 2024	RA - VA
33	Summe Einzahlungen investive Gebarung	45.500,00	50.000,00	-4.500,00
341	Auszahlungen aus der Investitionstätigkeit	79.247,11	105.000,00	-25.752,89
3411	Auszahlungen für den Erwerb von immateriellem Vermögen			
3412	Auszahlungen für den Erwerb von Grundstücken und Grundstückseinrichtungen			
3413	Auszahlungen für den Erwerb von Gebäuden und Bauten	77.100,18	100.000,00	-22.899,82
3414	Auszahlungen für den Erwerb von technischen Anlagen, Fahrzeugen und Maschinen			
3415	Auszahlungen für den Erwerb von Amts-, Betriebs- und Geschäftsausstattung	2.146,93	5.000,00	-2.853,07
3416	Auszahlungen für den Erwerb von Kulturgütern			
3417	Auszahlungen für den Erwerb von Beteiligungen			
3418	Auszahlungen für den Erwerb von kofinanzierten Schutzbauten			
342	Auszahlungen aus der Gewährung von Darlehen sowie gewährten Vorschüssen	0,00	0,00	0,00
3421	Auszahlungen von Darlehen an Träger des öffentlichen Rechts			
3422	Auszahlungen von Darlehen an Beteiligungen			
3423	Auszahlungen von Darlehen an Unternehmen und Haushalte			
3425	Auszahlungen von Vorschüssen und Anzahlungen			
343	Auszahlungen aus Kapitaltransfers	0,00	0,00	0,00
3431	Kapitaltransferzahlungen an Träger des öffentlichen Rechts			
3432	Kapitaltransferzahlungen an Beteiligungen			
3433	Kapitaltransferzahlungen an Unternehmen (Finanzunternehmen)			
3434	Kapitaltransferzahlungen an Haushalte und Organisationen ohne Erwerbscharakter			
3435	Kapitaltransferzahlungen an das Ausland			
34	Summe Auszahlungen investive Gebarung	79.247,11	105.000,00	-25.752,89
SA2	Saldo (2) Geldfluss aus der investiven Gebarung (33 – 34)	-33.747,11	-55.000,00	21.252,89
SA3	Saldo (3) Nettofinanzierungssaldo (Saldo 1 + Saldo 2)	-846.381,85	-853.200,00	6.818,15
351	Einzahlungen aus der Aufnahme von Finanzschulden	50.000,00	50.000,00	0,00
3511	Einzahlungen aus empfangenen Darlehen von öffentlichen Körperschaften und Rechtsträgern			
3512	Einzahlungen aus empfangenen Darlehen von Beteiligungen			
3513	Einzahlungen aus empfangenen Darlehen von Unternehmen und privaten Haushalten			
3514	Einzahlungen aus Finanzschulden (Finanzunternehmen)	50.000,00	50.000,00	
3515	Einzahlungen aus Aufnahmen von Leasingverbindlichkeiten			
353	Einzahlungen infolge eines Kapitaltausches bei derivativen Finanzinstrumenten mit Grundgeschäft	0,00	0,00	0,00
3530	Einzahlungen infolge eines Kapitaltausches bei derivativen Finanzinstrumenten mit Grundgeschäft			

Vertretungskörper und allgemeine Verwaltung (Gruppe 0)

MVAG	Mittelverwendungs- und aufbringungsgruppen (1. und 2. Ebene)	RA 2024	VA 2024	RA - VA
355	Einzahlungen aus dem Abgang von Finanzinstrumenten	0,00	0,00	0,00
3550	Einzahlungen aus dem Abgang von Finanzinstrumenten			
35	Summe Einzahlungen aus der Finanzierungstätigkeit	50.000,00	50.000,00	0,00
361	Auszahlungen aus der Tilgung von Finanzschulden	1.497,36	5.000,00	-3.502,64
3611	Auszahlungen aus empfangenen Darlehen von öffentlichen Körperschaften und Rechtsträgern			
3612	Auszahlungen aus empfangenen Darlehen von Beteiligungen			
3613	Auszahlungen aus empfangenen Darlehen von Unternehmen und privaten Haushalten			
3614	Auszahlungen aus Finanzschulden	1.497,36	5.000,00	-3.502,64
3615	Auszahlungen aus Rückzahlungen von Leasingverbindlichkeiten			
363	Auszahlungen infolge eines Kapitaltausches bei derivativen Finanzinstrumenten mit Grundgeschäft	0,00	0,00	0,00
3630	Auszahlungen infolge eines Kapitaltausches bei derivativen Finanzinstrumenten mit Grundgeschäft			
365	Auszahlungen für den Erwerb von Finanzinstrumenten	0,00	0,00	0,00
3650	Auszahlungen für den Erwerb von Finanzinstrumenten			
36	Summe Auszahlungen aus der Finanzierungstätigkeit	1.497,36	5.000,00	-3.502,64
SA4	Saldo (4) Geldfluss aus der Finanzierungstätigkeit (35 – 36)	48.502,64	45.000,00	3.502,64
SA5	Saldo (5) Geldfluss aus der voranschlagswirksamen Gebarung (Saldo 3 + Saldo 4)	-797.879,21	-808.200,00	10.320,79

Öffentliche Ordnung und Sicherheit (Gruppe 1)

MVAG	Mittelverwendungs- und aufbringungsgruppen (1. und 2. Ebene)	RA 2024	VA 2024	RA - VA
311	Einzahlungen aus operativer Verwaltungstätigkeit	145,00	100,00	45,00
3111	Einzahlungen aus eigenen Abgaben			
3112	Einzahlungen aus Ertragsanteilen			
3113	Einzahlungen aus Gebühren			
3114	Einzahlungen aus Leistungen			
3115	Einzahlungen aus Besitz und wirtschaftlicher Tätigkeit			
3116	Einzahlungen aus Veräußerung von geringwertigen Wirtschaftsgütern (GWG) und sonstige Einzahlungen	145,00	100,00	45,00
312	Einzahlungen aus Transfers	9.000,00	67.000,00	-58.000,00
3121	Transferzahlungen von Trägern des öffentlichen Rechts		67.000,00	-67.000,00
3122	Transferzahlungen von Beteiligten			
3123	Transferzahlungen von Unternehmen (inkl. Finanzunternehmen)			
3124	Transferzahlungen von Haushalten und Organisationen ohne Erwerbscharakter	9.000,00		9.000,00
3125	Transferzahlungen vom Ausland			
3126	Investitions- und Tilgungszuschüsse zwischen Unternehmungen und Betrieben der Gebietskörperschaft und der Gebietskörperschaft			
313	Einzahlungen aus Finanzerträgen	0,00	0,00	0,00
3131	Einzahlungen aus Zinserträgen			
3132	Einzahlungen aus Zinsen aus derivativen Finanzinstrumenten mit und ohne Grundgeschäft			
3133	Einzahlungen aus Gewinnentnahmen von marktbestimmten Betrieben			
3134	Sonstige Einzahlungen aus Finanzerträgen			
3135	Einzahlungen aus Dividenden/Gewinnausschüttungen			
31	Summe Einzahlungen operative Gebarung	9.145,00	67.100,00	-57.955,00
321	Auszahlungen aus Personalaufwand	0,00	0,00	0,00
3211	Auszahlungen für Personalaufwand (Bezüge, Nebengebühren, und Mehrleistungsvergütungen)			
3212	Auszahlungen für gesetzliche und freiwillige Sozialaufwendungen			
3213	Auszahlungen aus sonstigem Personalaufwand			
322	Auszahlungen aus Sachaufwand	38.759,58	46.000,00	-7.240,42
3221	Auszahlungen für Gebrauchs- und Verbrauchsgüter, Handelswaren		200,00	-200,00
3222	Auszahlungen für Verwaltungs- und Betriebsaufwand	26.059,44	34.400,00	-8.340,56
3223	Auszahlungen für Leasing- und Mietaufwand			
3224	Auszahlungen für Instandhaltung	7.421,01	8.200,00	-778,99
3225	Sonstige Auszahlungen aus Sachaufwand	5.279,13	3.200,00	2.079,13
3226	Auszahlungen aus der Inanspruchnahme von Haftungen			
323	Auszahlungen aus Transfers	3.753,40	2.000,00	1.753,40
3231	Transferzahlungen an Träger des öffentlichen Rechts	3.753,40	2.000,00	1.753,40

Öffentliche Ordnung und Sicherheit (Gruppe 1)

MVAG	Mittelverwendungs- und aufbringungsgruppen (1. und 2. Ebene)	RA 2024	VA 2024	RA - VA
3232	Transferzahlungen an Beteiligungen			
3233	Transferzahlungen an Unternehmen (inkl. Finanzunternehmen)			
3234	Transferzahlungen an Haushalte und Organisationen ohne Erwerbscharakter			
3235	Transferzahlungen an das Ausland			
3236	Investitions- und Tilgungszuschüsse zwischen Unternehmungen und Betrieben der Gebietskörperschaft und der Gebietskörperschaft			
324	Auszahlungen aus Finanzaufwand	14.279,30	21.600,00	-7.320,70
3241	Auszahlungen für Zinsen	14.279,30	21.600,00	-7.320,70
3242	Auszahlungen für Zinsen aus derivativen Finanzinstrumenten mit und ohne Grundgeschäft			
3243	Auszahlungen aus Gewinnentnahmen von marktbestimmten Betrieben			
3244	Sonstige Auszahlungen aus Finanzaufwendungen			
32	Summe Auszahlungen operative Gebarung	56.792,28	69.600,00	-12.807,72
SA1	Saldo (1) Geldfluss aus der operativen Gebarung (31 – 32)	-47.647,28	-2.500,00	-45.147,28
331	Einzahlungen aus der Investitionstätigkeit	0,00	0,00	0,00
3311	Einzahlungen aus der Veräußerung von immateriellem Vermögen			
3312	Einzahlungen aus der Veräußerung von Grundstücken und Grundstückeinrichtungen			
3313	Einzahlungen aus der Veräußerung von Gebäuden und Bauten			
3314	Einzahlungen aus der Veräußerung von technischen Anlagen, Fahrzeugen und Maschinen			
3315	Einzahlungen aus der Veräußerung von Amts-, Betriebs- und Geschäftsausstattung			
3316	Einzahlungen aus der Veräußerung von Kulturgütern			
3317	Einzahlungen aus der Veräußerung von Beteiligungen			
3318	Einzahlungen aus der Veräußerung von kofinanzierten Schutzbauten			
332	Einzahlungen aus der Rückzahlung von Darlehen sowie gewährten Vorschüssen	5.000,00	5.000,00	0,00
3321	Einzahlungen aus Darlehen an Träger des öffentlichen Rechts			
3322	Einzahlungen aus Darlehen an Beteiligungen			
3323	Einzahlungen aus Darlehen an Unternehmen und Haushalte	5.000,00	5.000,00	
3325	Einzahlungen aus Vorschüssen und Anzahlungen			
333	Einzahlungen aus Kapitaltransfers	127.390,00	206.800,00	-79.410,00
3331	Kapitaltransferzahlungen von Trägern des öffentlichen Rechts	127.390,00	206.800,00	-79.410,00
3332	Kapitaltransferzahlungen von Beteiligungen			
3333	Kapitaltransferzahlungen von Unternehmen			
3334	Kapitaltransferzahlungen von Haushalten und Organisationen ohne Erwerbscharakter			
3335	Kapitaltransferzahlungen vom Ausland			

Öffentliche Ordnung und Sicherheit (Gruppe 1)

MVAG	Mittelverwendungs- und aufbringungsgruppen (1. und 2. Ebene)	RA 2024	VA 2024	RA - VA
33	Summe Einzahlungen investive Gebarung	132.390,00	211.800,00	-79.410,00
341	Auszahlungen aus der Investitionstätigkeit	42.209,15	403.200,00	-360.990,85
3411	Auszahlungen für den Erwerb von immateriellem Vermögen			
3412	Auszahlungen für den Erwerb von Grundstücken und Grundstückseinrichtungen		1.400,00	-1.400,00
3413	Auszahlungen für den Erwerb von Gebäuden und Bauten			
3414	Auszahlungen für den Erwerb von technischen Anlagen, Fahrzeugen und Maschinen	42.209,15	401.800,00	-359.590,85
3415	Auszahlungen für den Erwerb von Amts-, Betriebs- und Geschäftsausstattung			
3416	Auszahlungen für den Erwerb von Kulturgütern			
3417	Auszahlungen für den Erwerb von Beteiligungen			
3418	Auszahlungen für den Erwerb von kofinanzierten Schutzbauten			
342	Auszahlungen aus der Gewährung von Darlehen sowie gewährten Vorschüssen	0,00	0,00	0,00
3421	Auszahlungen von Darlehen an Träger des öffentlichen Rechts			
3422	Auszahlungen von Darlehen an Beteiligungen			
3423	Auszahlungen von Darlehen an Unternehmen und Haushalte			
3425	Auszahlungen von Vorschüssen und Anzahlungen			
343	Auszahlungen aus Kapitaltransfers	46.221,91	47.000,00	-778,09
3431	Kapitaltransferzahlungen an Träger des öffentlichen Rechts	46.221,91	47.000,00	-778,09
3432	Kapitaltransferzahlungen an Beteiligungen			
3433	Kapitaltransferzahlungen an Unternehmen (Finanzunternehmen)			
3434	Kapitaltransferzahlungen an Haushalte und Organisationen ohne Erwerbscharakter			
3435	Kapitaltransferzahlungen an das Ausland			
34	Summe Auszahlungen investive Gebarung	88.431,06	450.200,00	-361.768,94
SA2	Saldo (2) Geldfluss aus der investiven Gebarung (33 – 34)	43.958,94	-238.400,00	282.358,94
SA3	Saldo (3) Nettofinanzierungssaldo (Saldo 1 + Saldo 2)	-3.688,34	-240.900,00	237.211,66
351	Einzahlungen aus der Aufnahme von Finanzschulden	128.000,00	128.000,00	0,00
3511	Einzahlungen aus empfangenen Darlehen von öffentlichen Körperschaften und Rechtsträgern			
3512	Einzahlungen aus empfangenen Darlehen von Beteiligungen			
3513	Einzahlungen aus empfangenen Darlehen von Unternehmen und privaten Haushalten			
3514	Einzahlungen aus Finanzschulden (Finanzunternehmen)	128.000,00	128.000,00	
3515	Einzahlungen aus Aufnahmen von Leasingverbindlichkeiten			
353	Einzahlungen infolge eines Kapitaltausches bei derivativen Finanzinstrumenten mit Grundgeschäft	0,00	0,00	0,00
3530	Einzahlungen infolge eines Kapitaltausches bei derivativen Finanzinstrumenten mit Grundgeschäft			

Öffentliche Ordnung und Sicherheit (Gruppe 1)

MVAG	Mittelverwendungs- und aufbringungsgruppen (1. und 2. Ebene)	RA 2024	VA 2024	RA - VA
355	Einzahlungen aus dem Abgang von Finanzinstrumenten	0,00	0,00	0,00
3550	Einzahlungen aus dem Abgang von Finanzinstrumenten			
35	Summe Einzahlungen aus der Finanzierungstätigkeit	128.000,00	128.000,00	0,00
361	Auszahlungen aus der Tilgung von Finanzschulden	45.544,26	38.900,00	6.644,26
3611	Auszahlungen aus empfangenen Darlehen von öffentlichen Körperschaften und Rechtsträgern			
3612	Auszahlungen aus empfangenen Darlehen von Beteiligungen			
3613	Auszahlungen aus empfangenen Darlehen von Unternehmen und privaten Haushalten			
3614	Auszahlungen aus Finanzschulden	45.544,26	38.900,00	6.644,26
3615	Auszahlungen aus Rückzahlungen von Leasingverbindlichkeiten			
363	Auszahlungen infolge eines Kapitaltausches bei derivativen Finanzinstrumenten mit Grundgeschäft	0,00	0,00	0,00
3630	Auszahlungen infolge eines Kapitaltausches bei derivativen Finanzinstrumenten mit Grundgeschäft			
365	Auszahlungen für den Erwerb von Finanzinstrumenten	0,00	0,00	0,00
3650	Auszahlungen für den Erwerb von Finanzinstrumenten			
36	Summe Auszahlungen aus der Finanzierungstätigkeit	45.544,26	38.900,00	6.644,26
SA4	Saldo (4) Geldfluss aus der Finanzierungstätigkeit (35 – 36)	82.455,74	89.100,00	-6.644,26
SA5	Saldo (5) Geldfluss aus der voranschlagswirksamen Gebarung (Saldo 3 + Saldo 4)	78.767,40	-151.800,00	230.567,40

Unterricht, Erziehung, Sport und Wissenschaft (Gruppe 2)

MVAG	Mittelverwendungs- und aufbringungsgruppen (1. und 2. Ebene)	RA 2024	VA 2024	RA - VA
311	Einzahlungen aus operativer Verwaltungstätigkeit	149.369,36	197.300,00	-47.930,64
3111	Einzahlungen aus eigenen Abgaben			
3112	Einzahlungen aus Ertragsanteilen			
3113	Einzahlungen aus Gebühren			
3114	Einzahlungen aus Leistungen	57.092,00	55.000,00	2.092,00
3115	Einzahlungen aus Besitz und wirtschaftlicher Tätigkeit	3.000,00	3.600,00	-600,00
3116	Einzahlungen aus Veräußerung von geringwertigen Wirtschaftsgütern (GWG) und sonstige Einzahlungen	89.277,36	138.700,00	-49.422,64
312	Einzahlungen aus Transfers	177.879,21	6.000,00	171.879,21
3121	Transferzahlungen von Trägern des öffentlichen Rechts	177.879,21	6.000,00	171.879,21
3122	Transferzahlungen von Beteiligten			
3123	Transferzahlungen von Unternehmen (inkl. Finanzunternehmen)			
3124	Transferzahlungen von Haushalten und Organisationen ohne Erwerbscharakter			
3125	Transferzahlungen vom Ausland			
3126	Investitions- und Tilgungszuschüsse zwischen Unternehmungen und Betrieben der Gebietskörperschaft und der Gebietskörperschaft			
313	Einzahlungen aus Finanzerträgen	0,00	0,00	0,00
3131	Einzahlungen aus Zinserträgen			
3132	Einzahlungen aus Zinsen aus derivativen Finanzinstrumenten mit und ohne Grundgeschäft			
3133	Einzahlungen aus Gewinnentnahmen von marktbestimmten Betrieben			
3134	Sonstige Einzahlungen aus Finanzerträgen			
3135	Einzahlungen aus Dividenden/Gewinnausschüttungen			
31	Summe Einzahlungen operative Gebarung	327.248,57	203.300,00	123.948,57
321	Auszahlungen aus Personalaufwand	851.710,84	687.800,00	163.910,84
3211	Auszahlungen für Personalaufwand (Bezüge, Nebengebühren, und Mehrleistungsvergütungen)	690.045,71	542.400,00	147.645,71
3212	Auszahlungen für gesetzliche und freiwillige Sozialaufwendungen	161.665,13	145.400,00	16.265,13
3213	Auszahlungen aus sonstigem Personalaufwand			
322	Auszahlungen aus Sachaufwand	342.573,89	306.900,00	35.673,89
3221	Auszahlungen für Gebrauchs- und Verbrauchsgüter, Handelswaren	45.751,75	57.000,00	-11.248,25
3222	Auszahlungen für Verwaltungs- und Betriebsaufwand	108.248,20	117.500,00	-9.251,80
3223	Auszahlungen für Leasing- und Mietaufwand	696,09	600,00	96,09
3224	Auszahlungen für Instandhaltung	61.920,35	59.500,00	2.420,35
3225	Sonstige Auszahlungen aus Sachaufwand	125.957,50	72.300,00	53.657,50
3226	Auszahlungen aus der Inanspruchnahme von Haftungen			
323	Auszahlungen aus Transfers	299.641,82	278.400,00	21.241,82
3231	Transferzahlungen an Träger des öffentlichen Rechts	288.724,66	264.400,00	24.324,66

Unterricht, Erziehung, Sport und Wissenschaft (Gruppe 2)

MVAG	Mittelverwendungs- und aufbringungsgruppen (1. und 2. Ebene)	RA 2024	VA 2024	RA - VA
3232	Transferzahlungen an Beteiligungen			
3233	Transferzahlungen an Unternehmen (inkl. Finanzunternehmen)			
3234	Transferzahlungen an Haushalte und Organisationen ohne Erwerbscharakter	10.917,16	14.000,00	-3.082,84
3235	Transferzahlungen an das Ausland			
3236	Investitions- und Tilgungszuschüsse zwischen Unternehmungen und Betrieben der Gebietskörperschaft und der Gebietskörperschaft			
324	Auszahlungen aus Finanzaufwand	31.454,94	31.700,00	-245,06
3241	Auszahlungen für Zinsen	31.454,94	31.700,00	-245,06
3242	Auszahlungen für Zinsen aus derivativen Finanzinstrumenten mit und ohne Grundgeschäft			
3243	Auszahlungen aus Gewinnentnahmen von marktbestimmten Betrieben			
3244	Sonstige Auszahlungen aus Finanzaufwendungen			
32	Summe Auszahlungen operative Gebarung	1.525.381,49	1.304.800,00	220.581,49
SA1	Saldo (1) Geldfluss aus der operativen Gebarung (31 – 32)	-1.198.132,92	-1.101.500,00	-96.632,92
331	Einzahlungen aus der Investitionstätigkeit	0,00	0,00	0,00
3311	Einzahlungen aus der Veräußerung von immateriellem Vermögen			
3312	Einzahlungen aus der Veräußerung von Grundstücken und Grundstückeinrichtungen			
3313	Einzahlungen aus der Veräußerung von Gebäuden und Bauten			
3314	Einzahlungen aus der Veräußerung von technischen Anlagen, Fahrzeugen und Maschinen			
3315	Einzahlungen aus der Veräußerung von Amts-, Betriebs- und Geschäftsausstattung			
3316	Einzahlungen aus der Veräußerung von Kulturgütern			
3317	Einzahlungen aus der Veräußerung von Beteiligungen			
3318	Einzahlungen aus der Veräußerung von kofinanzierten Schutzbauten			
332	Einzahlungen aus der Rückzahlung von Darlehen sowie gewährten Vorschüssen	0,00	0,00	0,00
3321	Einzahlungen aus Darlehen an Träger des öffentlichen Rechts			
3322	Einzahlungen aus Darlehen an Beteiligungen			
3323	Einzahlungen aus Darlehen an Unternehmen und Haushalte			
3325	Einzahlungen aus Vorschüssen und Anzahlungen			
333	Einzahlungen aus Kapitaltransfers	17.646,56	99.000,00	-81.353,44
3331	Kapitaltransferzahlungen von Trägern des öffentlichen Rechts	17.646,56	99.000,00	-81.353,44
3332	Kapitaltransferzahlungen von Beteiligungen			
3333	Kapitaltransferzahlungen von Unternehmen			
3334	Kapitaltransferzahlungen von Haushalten und Organisationen ohne Erwerbscharakter			
3335	Kapitaltransferzahlungen vom Ausland			

Unterricht, Erziehung, Sport und Wissenschaft (Gruppe 2)

MVAG	Mittelverwendungs- und aufbringungsgruppen (1. und 2. Ebene)	RA 2024	VA 2024	RA - VA
33	Summe Einzahlungen investive Gebarung	17.646,56	99.000,00	-81.353,44
341	Auszahlungen aus der Investitionstätigkeit	545.443,32	779.000,00	-233.556,68
3411	Auszahlungen für den Erwerb von immateriellem Vermögen			
3412	Auszahlungen für den Erwerb von Grundstücken und Grundstückseinrichtungen			
3413	Auszahlungen für den Erwerb von Gebäuden und Bauten	518.493,72	750.000,00	-231.506,28
3414	Auszahlungen für den Erwerb von technischen Anlagen, Fahrzeugen und Maschinen	26.949,60	27.000,00	-50,40
3415	Auszahlungen für den Erwerb von Amts-, Betriebs- und Geschäftsausstattung		2.000,00	-2.000,00
3416	Auszahlungen für den Erwerb von Kulturgütern			
3417	Auszahlungen für den Erwerb von Beteiligungen			
3418	Auszahlungen für den Erwerb von kofinanzierten Schutzbauten			
342	Auszahlungen aus der Gewährung von Darlehen sowie gewährten Vorschüssen	0,00	0,00	0,00
3421	Auszahlungen von Darlehen an Träger des öffentlichen Rechts			
3422	Auszahlungen von Darlehen an Beteiligungen			
3423	Auszahlungen von Darlehen an Unternehmen und Haushalte			
3425	Auszahlungen von Vorschüssen und Anzahlungen			
343	Auszahlungen aus Kapitaltransfers	0,00	0,00	0,00
3431	Kapitaltransferzahlungen an Träger des öffentlichen Rechts			
3432	Kapitaltransferzahlungen an Beteiligungen			
3433	Kapitaltransferzahlungen an Unternehmen (Finanzunternehmen)			
3434	Kapitaltransferzahlungen an Haushalte und Organisationen ohne Erwerbscharakter			
3435	Kapitaltransferzahlungen an das Ausland			
34	Summe Auszahlungen investive Gebarung	545.443,32	779.000,00	-233.556,68
SA2	Saldo (2) Geldfluss aus der investiven Gebarung (33 – 34)	-527.796,76	-680.000,00	152.203,24
SA3	Saldo (3) Nettofinanzierungssaldo (Saldo 1 + Saldo 2)	-1.725.929,68	-1.781.500,00	55.570,32
351	Einzahlungen aus der Aufnahme von Finanzschulden	0,00	750.000,00	-750.000,00
3511	Einzahlungen aus empfangenen Darlehen von öffentlichen Körperschaften und Rechtsträgern			
3512	Einzahlungen aus empfangenen Darlehen von Beteiligungen			
3513	Einzahlungen aus empfangenen Darlehen von Unternehmen und privaten Haushalten			
3514	Einzahlungen aus Finanzschulden (Finanzunternehmen)		750.000,00	-750.000,00
3515	Einzahlungen aus Aufnahmen von Leasingverbindlichkeiten			
353	Einzahlungen infolge eines Kapitaltausches bei derivativen Finanzinstrumenten mit Grundgeschäft	0,00	0,00	0,00
3530	Einzahlungen infolge eines Kapitaltausches bei derivativen Finanzinstrumenten mit Grundgeschäft			

Unterricht, Erziehung, Sport und Wissenschaft (Gruppe 2)

MVAG	Mittelverwendungs- und aufbringungsgruppen (1. und 2. Ebene)	RA 2024	VA 2024	RA - VA
355	Einzahlungen aus dem Abgang von Finanzinstrumenten	0,00	0,00	0,00
3550	Einzahlungen aus dem Abgang von Finanzinstrumenten			
35	Summe Einzahlungen aus der Finanzierungstätigkeit	0,00	750.000,00	-750.000,00
361	Auszahlungen aus der Tilgung von Finanzschulden	84.339,17	108.600,00	-24.260,83
3611	Auszahlungen aus empfangenen Darlehen von öffentlichen Körperschaften und Rechtsträgern	61.005,84	79.200,00	-18.194,16
3612	Auszahlungen aus empfangenen Darlehen von Beteiligungen			
3613	Auszahlungen aus empfangenen Darlehen von Unternehmen und privaten Haushalten			
3614	Auszahlungen aus Finanzschulden	23.333,33	29.400,00	-6.066,67
3615	Auszahlungen aus Rückzahlungen von Leasingverbindlichkeiten			
363	Auszahlungen infolge eines Kapitaltausches bei derivativen Finanzinstrumenten mit Grundgeschäft	0,00	0,00	0,00
3630	Auszahlungen infolge eines Kapitaltausches bei derivativen Finanzinstrumenten mit Grundgeschäft			
365	Auszahlungen für den Erwerb von Finanzinstrumenten	0,00	0,00	0,00
3650	Auszahlungen für den Erwerb von Finanzinstrumenten			
36	Summe Auszahlungen aus der Finanzierungstätigkeit	84.339,17	108.600,00	-24.260,83
SA4	Saldo (4) Geldfluss aus der Finanzierungstätigkeit (35 – 36)	-84.339,17	641.400,00	-725.739,17
SA5	Saldo (5) Geldfluss aus der voranschlagswirksamen Gebarung (Saldo 3 + Saldo 4)	-1.810.268,85	-1.140.100,00	-670.168,85

Kunst, Kultur und Kultus (Gruppe 3)

MVAG	Mittelverwendungs- und aufbringungsgruppen (1. und 2. Ebene)	RA 2024	VA 2024	RA - VA
311	Einzahlungen aus operativer Verwaltungstätigkeit	801,00	600,00	201,00
3111	Einzahlungen aus eigenen Abgaben			
3112	Einzahlungen aus Ertragsanteilen			
3113	Einzahlungen aus Gebühren			
3114	Einzahlungen aus Leistungen	801,00	600,00	201,00
3115	Einzahlungen aus Besitz und wirtschaftlicher Tätigkeit			
3116	Einzahlungen aus Veräußerung von geringwertigen Wirtschaftsgütern (GWG) und sonstige Einzahlungen			
312	Einzahlungen aus Transfers	0,00	0,00	0,00
3121	Transferzahlungen von Trägern des öffentlichen Rechts			
3122	Transferzahlungen von Beteiligten			
3123	Transferzahlungen von Unternehmen (inkl. Finanzunternehmen)			
3124	Transferzahlungen von Haushalten und Organisationen ohne Erwerbscharakter			
3125	Transferzahlungen vom Ausland			
3126	Investitions- und Tilgungszuschüsse zwischen Unternehmungen und Betrieben der Gebietskörperschaft und der Gebietskörperschaft			
313	Einzahlungen aus Finanzerträgen	0,00	0,00	0,00
3131	Einzahlungen aus Zinserträgen			
3132	Einzahlungen aus Zinsen aus derivativen Finanzinstrumenten mit und ohne Grundgeschäft			
3133	Einzahlungen aus Gewinnentnahmen von marktbestimmten Betrieben			
3134	Sonstige Einzahlungen aus Finanzerträgen			
3135	Einzahlungen aus Dividenden/Gewinnausschüttungen			
31	Summe Einzahlungen operative Gebarung	801,00	600,00	201,00
321	Auszahlungen aus Personalaufwand	78.490,55	74.800,00	3.690,55
3211	Auszahlungen für Personalaufwand (Bezüge, Nebengebühren, und Mehrleistungsvergütungen)	65.668,53	61.400,00	4.268,53
3212	Auszahlungen für gesetzliche und freiwillige Sozialaufwendungen	12.822,02	13.400,00	-577,98
3213	Auszahlungen aus sonstigem Personalaufwand			
322	Auszahlungen aus Sachaufwand	78.745,00	77.600,00	1.145,00
3221	Auszahlungen für Gebrauchs- und Verbrauchsgüter, Handelswaren	6.649,22	10.000,00	-3.350,78
3222	Auszahlungen für Verwaltungs- und Betriebsaufwand	17.445,05	26.500,00	-9.054,95
3223	Auszahlungen für Leasing- und Mietaufwand	16.453,85	15.000,00	1.453,85
3224	Auszahlungen für Instandhaltung	38.196,88	25.000,00	13.196,88
3225	Sonstige Auszahlungen aus Sachaufwand		1.100,00	-1.100,00
3226	Auszahlungen aus der Inanspruchnahme von Haftungen			
323	Auszahlungen aus Transfers	171.297,30	139.000,00	32.297,30
3231	Transferzahlungen an Träger des öffentlichen Rechts	154.400,00	123.600,00	30.800,00

Kunst, Kultur und Kultus (Gruppe 3)

MVAG	Mittelverwendungs- und aufbringungsgruppen (1. und 2. Ebene)	RA 2024	VA 2024	RA - VA
3232	Transferzahlungen an Beteiligungen			
3233	Transferzahlungen an Unternehmen (inkl. Finanzunternehmen)			
3234	Transferzahlungen an Haushalte und Organisationen ohne Erwerbscharakter	16.897,30	15.400,00	1.497,30
3235	Transferzahlungen an das Ausland			
3236	Investitions- und Tilgungszuschüsse zwischen Unternehmungen und Betrieben der Gebietskörperschaft und der Gebietskörperschaft			
324	Auszahlungen aus Finanzaufwand	0,00	0,00	0,00
3241	Auszahlungen für Zinsen			
3242	Auszahlungen für Zinsen aus derivativen Finanzinstrumenten mit und ohne Grundgeschäft			
3243	Auszahlungen aus Gewinnentnahmen von marktbestimmten Betrieben			
3244	Sonstige Auszahlungen aus Finanzaufwendungen			
32	Summe Auszahlungen operative Gebarung	328.532,85	291.400,00	37.132,85
SA1	Saldo (1) Geldfluss aus der operativen Gebarung (31 – 32)	-327.731,85	-290.800,00	-36.931,85
331	Einzahlungen aus der Investitionstätigkeit	0,00	0,00	0,00
3311	Einzahlungen aus der Veräußerung von immateriellem Vermögen			
3312	Einzahlungen aus der Veräußerung von Grundstücken und Grundstückeinrichtungen			
3313	Einzahlungen aus der Veräußerung von Gebäuden und Bauten			
3314	Einzahlungen aus der Veräußerung von technischen Anlagen, Fahrzeugen und Maschinen			
3315	Einzahlungen aus der Veräußerung von Amts-, Betriebs- und Geschäftsausstattung			
3316	Einzahlungen aus der Veräußerung von Kulturgütern			
3317	Einzahlungen aus der Veräußerung von Beteiligungen			
3318	Einzahlungen aus der Veräußerung von kofinanzierten Schutzbauten			
332	Einzahlungen aus der Rückzahlung von Darlehen sowie gewährten Vorschüssen	0,00	0,00	0,00
3321	Einzahlungen aus Darlehen an Träger des öffentlichen Rechts			
3322	Einzahlungen aus Darlehen an Beteiligungen			
3323	Einzahlungen aus Darlehen an Unternehmen und Haushalte			
3325	Einzahlungen aus Vorschüssen und Anzahlungen			
333	Einzahlungen aus Kapitaltransfers	0,00	0,00	0,00
3331	Kapitaltransferzahlungen von Trägern des öffentlichen Rechts			
3332	Kapitaltransferzahlungen von Beteiligungen			
3333	Kapitaltransferzahlungen von Unternehmen			
3334	Kapitaltransferzahlungen von Haushalten und Organisationen ohne Erwerbscharakter			
3335	Kapitaltransferzahlungen vom Ausland			

Kunst, Kultur und Kultus (Gruppe 3)

MVAG	Mittelverwendungs- und aufbringungsgruppen (1. und 2. Ebene)	RA 2024	VA 2024	RA - VA
33	Summe Einzahlungen investive Gebarung	0,00	0,00	0,00
341	Auszahlungen aus der Investitionstätigkeit	0,00	0,00	0,00
3411	Auszahlungen für den Erwerb von immateriellem Vermögen			
3412	Auszahlungen für den Erwerb von Grundstücken und Grundstückseinrichtungen			
3413	Auszahlungen für den Erwerb von Gebäuden und Bauten			
3414	Auszahlungen für den Erwerb von technischen Anlagen, Fahrzeugen und Maschinen			
3415	Auszahlungen für den Erwerb von Amts-, Betriebs- und Geschäftsausstattung			
3416	Auszahlungen für den Erwerb von Kulturgütern			
3417	Auszahlungen für den Erwerb von Beteiligungen			
3418	Auszahlungen für den Erwerb von kofinanzierten Schutzbauten			
342	Auszahlungen aus der Gewährung von Darlehen sowie gewährten Vorschüssen	0,00	0,00	0,00
3421	Auszahlungen von Darlehen an Träger des öffentlichen Rechts			
3422	Auszahlungen von Darlehen an Beteiligungen			
3423	Auszahlungen von Darlehen an Unternehmen und Haushalte			
3425	Auszahlungen von Vorschüssen und Anzahlungen			
343	Auszahlungen aus Kapitaltransfers	0,00	2.000,00	-2.000,00
3431	Kapitaltransferzahlungen an Träger des öffentlichen Rechts		1.000,00	-1.000,00
3432	Kapitaltransferzahlungen an Beteiligungen			
3433	Kapitaltransferzahlungen an Unternehmen (Finanzunternehmen)			
3434	Kapitaltransferzahlungen an Haushalte und Organisationen ohne Erwerbscharakter		1.000,00	-1.000,00
3435	Kapitaltransferzahlungen an das Ausland			
34	Summe Auszahlungen investive Gebarung	0,00	2.000,00	-2.000,00
SA2	Saldo (2) Geldfluss aus der investiven Gebarung (33 – 34)	0,00	-2.000,00	2.000,00
SA3	Saldo (3) Nettofinanzierungssaldo (Saldo 1 + Saldo 2)	-327.731,85	-292.800,00	-34.931,85
351	Einzahlungen aus der Aufnahme von Finanzschulden	0,00	0,00	0,00
3511	Einzahlungen aus empfangenen Darlehen von öffentlichen Körperschaften und Rechtsträgern			
3512	Einzahlungen aus empfangenen Darlehen von Beteiligungen			
3513	Einzahlungen aus empfangenen Darlehen von Unternehmen und privaten Haushalten			
3514	Einzahlungen aus Finanzschulden (Finanzunternehmen)			
3515	Einzahlungen aus Aufnahmen von Leasingverbindlichkeiten			
353	Einzahlungen infolge eines Kapitaltausches bei derivativen Finanzinstrumenten mit Grundgeschäft	0,00	0,00	0,00
3530	Einzahlungen infolge eines Kapitaltausches bei derivativen Finanzinstrumenten mit Grundgeschäft			

Kunst, Kultur und Kultus (Gruppe 3)

MVAG	Mittelverwendungs- und aufbringungsgruppen (1. und 2. Ebene)	RA 2024	VA 2024	RA - VA
355	Einzahlungen aus dem Abgang von Finanzinstrumenten	0,00	0,00	0,00
3550	Einzahlungen aus dem Abgang von Finanzinstrumenten			
35	Summe Einzahlungen aus der Finanzierungstätigkeit	0,00	0,00	0,00
361	Auszahlungen aus der Tilgung von Finanzschulden	0,00	0,00	0,00
3611	Auszahlungen aus empfangenen Darlehen von öffentlichen Körperschaften und Rechtsträgern			
3612	Auszahlungen aus empfangenen Darlehen von Beteiligungen			
3613	Auszahlungen aus empfangenen Darlehen von Unternehmen und privaten Haushalten			
3614	Auszahlungen aus Finanzschulden			
3615	Auszahlungen aus Rückzahlungen von Leasingverbindlichkeiten			
363	Auszahlungen infolge eines Kapitaltausches bei derivativen Finanzinstrumenten mit Grundgeschäft	0,00	0,00	0,00
3630	Auszahlungen infolge eines Kapitaltausches bei derivativen Finanzinstrumenten mit Grundgeschäft			
365	Auszahlungen für den Erwerb von Finanzinstrumenten	0,00	0,00	0,00
3650	Auszahlungen für den Erwerb von Finanzinstrumenten			
36	Summe Auszahlungen aus der Finanzierungstätigkeit	0,00	0,00	0,00
SA4	Saldo (4) Geldfluss aus der Finanzierungstätigkeit (35 – 36)	0,00	0,00	0,00
SA5	Saldo (5) Geldfluss aus der voranschlagswirksamen Gebarung (Saldo 3 + Saldo 4)	-327.731,85	-292.800,00	-34.931,85

Soziale Wohlfahrt und Wohnbauförderung (Gruppe 4)

MVAG	Mittelverwendungs- und aufbringungsgruppen (1. und 2. Ebene)	RA 2024	VA 2024	RA - VA
311	Einzahlungen aus operativer Verwaltungstätigkeit	0,00	0,00	0,00
3111	Einzahlungen aus eigenen Abgaben			
3112	Einzahlungen aus Ertragsanteilen			
3113	Einzahlungen aus Gebühren			
3114	Einzahlungen aus Leistungen			
3115	Einzahlungen aus Besitz und wirtschaftlicher Tätigkeit			
3116	Einzahlungen aus Veräußerung von geringwertigen Wirtschaftsgütern (GWG) und sonstige Einzahlungen			
312	Einzahlungen aus Transfers	0,00	0,00	0,00
3121	Transferzahlungen von Trägern des öffentlichen Rechts			
3122	Transferzahlungen von Beteiligten			
3123	Transferzahlungen von Unternehmen (inkl. Finanzunternehmen)			
3124	Transferzahlungen von Haushalten und Organisationen ohne Erwerbscharakter			
3125	Transferzahlungen vom Ausland			
3126	Investitions- und Tilgungszuschüsse zwischen Unternehmungen und Betrieben der Gebietskörperschaft und der Gebietskörperschaft			
313	Einzahlungen aus Finanzerträgen	0,00	0,00	0,00
3131	Einzahlungen aus Zinserträgen			
3132	Einzahlungen aus Zinsen aus derivativen Finanzinstrumenten mit und ohne Grundgeschäft			
3133	Einzahlungen aus Gewinnentnahmen von marktbestimmten Betrieben			
3134	Sonstige Einzahlungen aus Finanzerträgen			
3135	Einzahlungen aus Dividenden/Gewinnausschüttungen			
31	Summe Einzahlungen operative Gebarung	0,00	0,00	0,00
321	Auszahlungen aus Personalaufwand	0,00	0,00	0,00
3211	Auszahlungen für Personalaufwand (Bezüge, Nebengebühren, und Mehrleistungsvergütungen)			
3212	Auszahlungen für gesetzliche und freiwillige Sozialaufwendungen			
3213	Auszahlungen aus sonstigem Personalaufwand			
322	Auszahlungen aus Sachaufwand	1.500,00	2.500,00	-1.000,00
3221	Auszahlungen für Gebrauchs- und Verbrauchsgüter, Handelswaren	1.500,00	2.500,00	-1.000,00
3222	Auszahlungen für Verwaltungs- und Betriebsaufwand			
3223	Auszahlungen für Leasing- und Mietaufwand			
3224	Auszahlungen für Instandhaltung			
3225	Sonstige Auszahlungen aus Sachaufwand			
3226	Auszahlungen aus der Inanspruchnahme von Haftungen			
323	Auszahlungen aus Transfers	692.461,47	727.100,00	-34.638,53
3231	Transferzahlungen an Träger des öffentlichen Rechts	689.147,47	723.100,00	-33.952,53

Soziale Wohlfahrt und Wohnbauförderung (Gruppe 4)

MVAG	Mittelverwendungs- und aufbringungsgruppen (1. und 2. Ebene)	RA 2024	VA 2024	RA - VA
3232	Transferzahlungen an Beteiligungen			
3233	Transferzahlungen an Unternehmen (inkl. Finanzunternehmen)			
3234	Transferzahlungen an Haushalte und Organisationen ohne Erwerbscharakter	3.314,00	4.000,00	-686,00
3235	Transferzahlungen an das Ausland			
3236	Investitions- und Tilgungszuschüsse zwischen Unternehmungen und Betrieben der Gebietskörperschaft und der Gebietskörperschaft			
324	Auszahlungen aus Finanzaufwand	0,00	0,00	0,00
3241	Auszahlungen für Zinsen			
3242	Auszahlungen für Zinsen aus derivativen Finanzinstrumenten mit und ohne Grundgeschäft			
3243	Auszahlungen aus Gewinnentnahmen von marktbestimmten Betrieben			
3244	Sonstige Auszahlungen aus Finanzaufwendungen			
32	Summe Auszahlungen operative Gebarung	693.961,47	729.600,00	-35.638,53
SA1	Saldo (1) Geldfluss aus der operativen Gebarung (31 – 32)	-693.961,47	-729.600,00	35.638,53
331	Einzahlungen aus der Investitionstätigkeit	0,00	0,00	0,00
3311	Einzahlungen aus der Veräußerung von immateriellem Vermögen			
3312	Einzahlungen aus der Veräußerung von Grundstücken und Grundstückeinrichtungen			
3313	Einzahlungen aus der Veräußerung von Gebäuden und Bauten			
3314	Einzahlungen aus der Veräußerung von technischen Anlagen, Fahrzeugen und Maschinen			
3315	Einzahlungen aus der Veräußerung von Amts-, Betriebs- und Geschäftsausstattung			
3316	Einzahlungen aus der Veräußerung von Kulturgütern			
3317	Einzahlungen aus der Veräußerung von Beteiligungen			
3318	Einzahlungen aus der Veräußerung von kofinanzierten Schutzbauten			
332	Einzahlungen aus der Rückzahlung von Darlehen sowie gewährten Vorschüssen	0,00	0,00	0,00
3321	Einzahlungen aus Darlehen an Träger des öffentlichen Rechts			
3322	Einzahlungen aus Darlehen an Beteiligungen			
3323	Einzahlungen aus Darlehen an Unternehmen und Haushalte			
3325	Einzahlungen aus Vorschüssen und Anzahlungen			
333	Einzahlungen aus Kapitaltransfers	0,00	0,00	0,00
3331	Kapitaltransferzahlungen von Trägern des öffentlichen Rechts			
3332	Kapitaltransferzahlungen von Beteiligungen			
3333	Kapitaltransferzahlungen von Unternehmen			
3334	Kapitaltransferzahlungen von Haushalten und Organisationen ohne Erwerbscharakter			
3335	Kapitaltransferzahlungen vom Ausland			

Soziale Wohlfahrt und Wohnbauförderung (Gruppe 4)

MVAG	Mittelverwendungs- und aufbringungsgruppen (1. und 2. Ebene)	RA 2024	VA 2024	RA - VA
33	Summe Einzahlungen investive Gebarung	0,00	0,00	0,00
341	Auszahlungen aus der Investitionstätigkeit	0,00	0,00	0,00
3411	Auszahlungen für den Erwerb von immateriellem Vermögen			
3412	Auszahlungen für den Erwerb von Grundstücken und Grundstückseinrichtungen			
3413	Auszahlungen für den Erwerb von Gebäuden und Bauten			
3414	Auszahlungen für den Erwerb von technischen Anlagen, Fahrzeugen und Maschinen			
3415	Auszahlungen für den Erwerb von Amts-, Betriebs- und Geschäftsausstattung			
3416	Auszahlungen für den Erwerb von Kulturgütern			
3417	Auszahlungen für den Erwerb von Beteiligungen			
3418	Auszahlungen für den Erwerb von kofinanzierten Schutzbauten			
342	Auszahlungen aus der Gewährung von Darlehen sowie gewährten Vorschüssen	0,00	0,00	0,00
3421	Auszahlungen von Darlehen an Träger des öffentlichen Rechts			
3422	Auszahlungen von Darlehen an Beteiligungen			
3423	Auszahlungen von Darlehen an Unternehmen und Haushalte			
3425	Auszahlungen von Vorschüssen und Anzahlungen			
343	Auszahlungen aus Kapitaltransfers	0,00	0,00	0,00
3431	Kapitaltransferzahlungen an Träger des öffentlichen Rechts			
3432	Kapitaltransferzahlungen an Beteiligungen			
3433	Kapitaltransferzahlungen an Unternehmen (Finanzunternehmen)			
3434	Kapitaltransferzahlungen an Haushalte und Organisationen ohne Erwerbscharakter			
3435	Kapitaltransferzahlungen an das Ausland			
34	Summe Auszahlungen investive Gebarung	0,00	0,00	0,00
SA2	Saldo (2) Geldfluss aus der investiven Gebarung (33 – 34)	0,00	0,00	0,00
SA3	Saldo (3) Nettofinanzierungssaldo (Saldo 1 + Saldo 2)	-693.961,47	-729.600,00	35.638,53
351	Einzahlungen aus der Aufnahme von Finanzschulden	0,00	0,00	0,00
3511	Einzahlungen aus empfangenen Darlehen von öffentlichen Körperschaften und Rechtsträgern			
3512	Einzahlungen aus empfangenen Darlehen von Beteiligungen			
3513	Einzahlungen aus empfangenen Darlehen von Unternehmen und privaten Haushalten			
3514	Einzahlungen aus Finanzschulden (Finanzunternehmen)			
3515	Einzahlungen aus Aufnahmen von Leasingverbindlichkeiten			
353	Einzahlungen infolge eines Kapitaltausches bei derivativen Finanzinstrumenten mit Grundgeschäft	0,00	0,00	0,00
3530	Einzahlungen infolge eines Kapitaltausches bei derivativen Finanzinstrumenten mit Grundgeschäft			

Soziale Wohlfahrt und Wohnbauförderung (Gruppe 4)

MVAG	Mittelverwendungs- und aufbringungsgruppen (1. und 2. Ebene)	RA 2024	VA 2024	RA - VA
355	Einzahlungen aus dem Abgang von Finanzinstrumenten	0,00	0,00	0,00
3550	Einzahlungen aus dem Abgang von Finanzinstrumenten			
35	Summe Einzahlungen aus der Finanzierungstätigkeit	0,00	0,00	0,00
361	Auszahlungen aus der Tilgung von Finanzschulden	0,00	0,00	0,00
3611	Auszahlungen aus empfangenen Darlehen von öffentlichen Körperschaften und Rechtsträgern			
3612	Auszahlungen aus empfangenen Darlehen von Beteiligungen			
3613	Auszahlungen aus empfangenen Darlehen von Unternehmen und privaten Haushalten			
3614	Auszahlungen aus Finanzschulden			
3615	Auszahlungen aus Rückzahlungen von Leasingverbindlichkeiten			
363	Auszahlungen infolge eines Kapitaltausches bei derivativen Finanzinstrumenten mit Grundgeschäft	0,00	0,00	0,00
3630	Auszahlungen infolge eines Kapitaltausches bei derivativen Finanzinstrumenten mit Grundgeschäft			
365	Auszahlungen für den Erwerb von Finanzinstrumenten	0,00	0,00	0,00
3650	Auszahlungen für den Erwerb von Finanzinstrumenten			
36	Summe Auszahlungen aus der Finanzierungstätigkeit	0,00	0,00	0,00
SA4	Saldo (4) Geldfluss aus der Finanzierungstätigkeit (35 – 36)	0,00	0,00	0,00
SA5	Saldo (5) Geldfluss aus der voranschlagswirksamen Gebarung (Saldo 3 + Saldo 4)	-693.961,47	-729.600,00	35.638,53

Gesundheit (Gruppe 5)

MVAG	Mittelverwendungs- und aufbringungsgruppen (1. und 2. Ebene)	RA 2024	VA 2024	RA - VA
311	Einzahlungen aus operativer Verwaltungstätigkeit	1.753,20	3.000,00	-1.246,80
3111	Einzahlungen aus eigenen Abgaben			
3112	Einzahlungen aus Ertragsanteilen			
3113	Einzahlungen aus Gebühren			
3114	Einzahlungen aus Leistungen			
3115	Einzahlungen aus Besitz und wirtschaftlicher Tätigkeit	1.753,20	3.000,00	-1.246,80
3116	Einzahlungen aus Veräußerung von geringwertigen Wirtschaftsgütern (GWG) und sonstige Einzahlungen			
312	Einzahlungen aus Transfers	0,00	0,00	0,00
3121	Transferzahlungen von Trägern des öffentlichen Rechts			
3122	Transferzahlungen von Beteiligten			
3123	Transferzahlungen von Unternehmen (inkl. Finanzunternehmen)			
3124	Transferzahlungen von Haushalten und Organisationen ohne Erwerbscharakter			
3125	Transferzahlungen vom Ausland			
3126	Investitions- und Tilgungszuschüsse zwischen Unternehmungen und Betrieben der Gebietskörperschaft und der Gebietskörperschaft			
313	Einzahlungen aus Finanzerträgen	0,00	0,00	0,00
3131	Einzahlungen aus Zinserträgen			
3132	Einzahlungen aus Zinsen aus derivativen Finanzinstrumenten mit und ohne Grundgeschäft			
3133	Einzahlungen aus Gewinnentnahmen von marktbestimmten Betrieben			
3134	Sonstige Einzahlungen aus Finanzerträgen			
3135	Einzahlungen aus Dividenden/Gewinnausschüttungen			
31	Summe Einzahlungen operative Gebarung	1.753,20	3.000,00	-1.246,80
321	Auszahlungen aus Personalaufwand	977,85	1.000,00	-22,15
3211	Auszahlungen für Personalaufwand (Bezüge, Nebengebühren, und Mehrleistungsvergütungen)	977,85	1.000,00	-22,15
3212	Auszahlungen für gesetzliche und freiwillige Sozialaufwendungen			
3213	Auszahlungen aus sonstigem Personalaufwand			
322	Auszahlungen aus Sachaufwand	13.984,04	18.400,00	-4.415,96
3221	Auszahlungen für Gebrauchs- und Verbrauchsgüter, Handelswaren			
3222	Auszahlungen für Verwaltungs- und Betriebsaufwand	-4.098,87	5.000,00	-9.098,87
3223	Auszahlungen für Leasing- und Mietaufwand			
3224	Auszahlungen für Instandhaltung	4.403,03	3.000,00	1.403,03
3225	Sonstige Auszahlungen aus Sachaufwand	13.679,88	10.400,00	3.279,88
3226	Auszahlungen aus der Inanspruchnahme von Haftungen			
323	Auszahlungen aus Transfers	951.319,77	951.900,00	-580,23
3231	Transferzahlungen an Träger des öffentlichen Rechts	951.319,77	951.900,00	-580,23

Gesundheit (Gruppe 5)

MVAG	Mittelverwendungs- und aufbringungsgruppen (1. und 2. Ebene)	RA 2024	VA 2024	RA - VA
3232	Transferzahlungen an Beteiligungen			
3233	Transferzahlungen an Unternehmen (inkl. Finanzunternehmen)			
3234	Transferzahlungen an Haushalte und Organisationen ohne Erwerbscharakter			
3235	Transferzahlungen an das Ausland			
3236	Investitions- und Tilgungszuschüsse zwischen Unternehmungen und Betrieben der Gebietskörperschaft und der Gebietskörperschaft			
324	Auszahlungen aus Finanzaufwand	0,00	0,00	0,00
3241	Auszahlungen für Zinsen			
3242	Auszahlungen für Zinsen aus derivativen Finanzinstrumenten mit und ohne Grundgeschäft			
3243	Auszahlungen aus Gewinnentnahmen von marktbestimmten Betrieben			
3244	Sonstige Auszahlungen aus Finanzaufwendungen			
32	Summe Auszahlungen operative Gebarung	966.281,66	971.300,00	-5.018,34
SA1	Saldo (1) Geldfluss aus der operativen Gebarung (31 – 32)	-964.528,46	-968.300,00	3.771,54
331	Einzahlungen aus der Investitionstätigkeit	0,00	0,00	0,00
3311	Einzahlungen aus der Veräußerung von immateriellem Vermögen			
3312	Einzahlungen aus der Veräußerung von Grundstücken und Grundstückeinrichtungen			
3313	Einzahlungen aus der Veräußerung von Gebäuden und Bauten			
3314	Einzahlungen aus der Veräußerung von technischen Anlagen, Fahrzeugen und Maschinen			
3315	Einzahlungen aus der Veräußerung von Amts-, Betriebs- und Geschäftsausstattung			
3316	Einzahlungen aus der Veräußerung von Kulturgütern			
3317	Einzahlungen aus der Veräußerung von Beteiligungen			
3318	Einzahlungen aus der Veräußerung von kofinanzierten Schutzbauten			
332	Einzahlungen aus der Rückzahlung von Darlehen sowie gewährten Vorschüssen	0,00	0,00	0,00
3321	Einzahlungen aus Darlehen an Träger des öffentlichen Rechts			
3322	Einzahlungen aus Darlehen an Beteiligungen			
3323	Einzahlungen aus Darlehen an Unternehmen und Haushalte			
3325	Einzahlungen aus Vorschüssen und Anzahlungen			
333	Einzahlungen aus Kapitaltransfers	0,00	0,00	0,00
3331	Kapitaltransferzahlungen von Trägern des öffentlichen Rechts			
3332	Kapitaltransferzahlungen von Beteiligungen			
3333	Kapitaltransferzahlungen von Unternehmen			
3334	Kapitaltransferzahlungen von Haushalten und Organisationen ohne Erwerbscharakter			
3335	Kapitaltransferzahlungen vom Ausland			

Gesundheit (Gruppe 5)

MVAG	Mittelverwendungs- und aufbringungsgruppen (1. und 2. Ebene)	RA 2024	VA 2024	RA - VA
33	Summe Einzahlungen investive Gebarung	0,00	0,00	0,00
341	Auszahlungen aus der Investitionstätigkeit	0,00	0,00	0,00
3411	Auszahlungen für den Erwerb von immateriellem Vermögen			
3412	Auszahlungen für den Erwerb von Grundstücken und Grundstückseinrichtungen			
3413	Auszahlungen für den Erwerb von Gebäuden und Bauten			
3414	Auszahlungen für den Erwerb von technischen Anlagen, Fahrzeugen und Maschinen			
3415	Auszahlungen für den Erwerb von Amts-, Betriebs- und Geschäftsausstattung			
3416	Auszahlungen für den Erwerb von Kulturgütern			
3417	Auszahlungen für den Erwerb von Beteiligungen			
3418	Auszahlungen für den Erwerb von kofinanzierten Schutzbauten			
342	Auszahlungen aus der Gewährung von Darlehen sowie gewährten Vorschüssen	0,00	0,00	0,00
3421	Auszahlungen von Darlehen an Träger des öffentlichen Rechts			
3422	Auszahlungen von Darlehen an Beteiligungen			
3423	Auszahlungen von Darlehen an Unternehmen und Haushalte			
3425	Auszahlungen von Vorschüssen und Anzahlungen			
343	Auszahlungen aus Kapitaltransfers	0,00	0,00	0,00
3431	Kapitaltransferzahlungen an Träger des öffentlichen Rechts			
3432	Kapitaltransferzahlungen an Beteiligungen			
3433	Kapitaltransferzahlungen an Unternehmen (Finanzunternehmen)			
3434	Kapitaltransferzahlungen an Haushalte und Organisationen ohne Erwerbscharakter			
3435	Kapitaltransferzahlungen an das Ausland			
34	Summe Auszahlungen investive Gebarung	0,00	0,00	0,00
SA2	Saldo (2) Geldfluss aus der investiven Gebarung (33 – 34)	0,00	0,00	0,00
SA3	Saldo (3) Nettofinanzierungssaldo (Saldo 1 + Saldo 2)	-964.528,46	-968.300,00	3.771,54
351	Einzahlungen aus der Aufnahme von Finanzschulden	0,00	0,00	0,00
3511	Einzahlungen aus empfangenen Darlehen von öffentlichen Körperschaften und Rechtsträgern			
3512	Einzahlungen aus empfangenen Darlehen von Beteiligungen			
3513	Einzahlungen aus empfangenen Darlehen von Unternehmen und privaten Haushalten			
3514	Einzahlungen aus Finanzschulden (Finanzunternehmen)			
3515	Einzahlungen aus Aufnahmen von Leasingverbindlichkeiten			
353	Einzahlungen infolge eines Kapitaltausches bei derivativen Finanzinstrumenten mit Grundgeschäft	0,00	0,00	0,00
3530	Einzahlungen infolge eines Kapitaltausches bei derivativen Finanzinstrumenten mit Grundgeschäft			

Gesundheit (Gruppe 5)

MVAG	Mittelverwendungs- und aufbringungsgruppen (1. und 2. Ebene)	RA 2024	VA 2024	RA - VA
355	Einzahlungen aus dem Abgang von Finanzinstrumenten	0,00	0,00	0,00
3550	Einzahlungen aus dem Abgang von Finanzinstrumenten			
35	Summe Einzahlungen aus der Finanzierungstätigkeit	0,00	0,00	0,00
361	Auszahlungen aus der Tilgung von Finanzschulden	0,00	0,00	0,00
3611	Auszahlungen aus empfangenen Darlehen von öffentlichen Körperschaften und Rechtsträgern			
3612	Auszahlungen aus empfangenen Darlehen von Beteiligungen			
3613	Auszahlungen aus empfangenen Darlehen von Unternehmen und privaten Haushalten			
3614	Auszahlungen aus Finanzschulden			
3615	Auszahlungen aus Rückzahlungen von Leasingverbindlichkeiten			
363	Auszahlungen infolge eines Kapitaltausches bei derivativen Finanzinstrumenten mit Grundgeschäft	0,00	0,00	0,00
3630	Auszahlungen infolge eines Kapitaltausches bei derivativen Finanzinstrumenten mit Grundgeschäft			
365	Auszahlungen für den Erwerb von Finanzinstrumenten	0,00	0,00	0,00
3650	Auszahlungen für den Erwerb von Finanzinstrumenten			
36	Summe Auszahlungen aus der Finanzierungstätigkeit	0,00	0,00	0,00
SA4	Saldo (4) Geldfluss aus der Finanzierungstätigkeit (35 – 36)	0,00	0,00	0,00
SA5	Saldo (5) Geldfluss aus der voranschlagswirksamen Gebarung (Saldo 3 + Saldo 4)	-964.528,46	-968.300,00	3.771,54

Straßen- und Wasserbau, Verkehr (Gruppe 6)

MVAG	Mittelverwendungs- und aufbringungsgruppen (1. und 2. Ebene)	RA 2024	VA 2024	RA - VA
311	Einzahlungen aus operativer Verwaltungstätigkeit	30,00	200,00	-170,00
3111	Einzahlungen aus eigenen Abgaben			
3112	Einzahlungen aus Ertragsanteilen			
3113	Einzahlungen aus Gebühren			
3114	Einzahlungen aus Leistungen			
3115	Einzahlungen aus Besitz und wirtschaftlicher Tätigkeit			
3116	Einzahlungen aus Veräußerung von geringwertigen Wirtschaftsgütern (GWG) und sonstige Einzahlungen	30,00	200,00	-170,00
312	Einzahlungen aus Transfers	254.128,00	390.000,00	-135.872,00
3121	Transferzahlungen von Trägern des öffentlichen Rechts	250.000,00	380.000,00	-130.000,00
3122	Transferzahlungen von Beteiligten			
3123	Transferzahlungen von Unternehmen (inkl. Finanzunternehmen)			
3124	Transferzahlungen von Haushalten und Organisationen ohne Erwerbscharakter	4.128,00	10.000,00	-5.872,00
3125	Transferzahlungen vom Ausland			
3126	Investitions- und Tilgungszuschüsse zwischen Unternehmungen und Betrieben der Gebietskörperschaft und der Gebietskörperschaft			
313	Einzahlungen aus Finanzerträgen	0,00	0,00	0,00
3131	Einzahlungen aus Zinserträgen			
3132	Einzahlungen aus Zinsen aus derivativen Finanzinstrumenten mit und ohne Grundgeschäft			
3133	Einzahlungen aus Gewinnentnahmen von marktbestimmten Betrieben			
3134	Sonstige Einzahlungen aus Finanzerträgen			
3135	Einzahlungen aus Dividenden/Gewinnausschüttungen			
31	Summe Einzahlungen operative Gebarung	254.158,00	390.200,00	-136.042,00
321	Auszahlungen aus Personalaufwand	156.592,76	136.800,00	19.792,76
3211	Auszahlungen für Personalaufwand (Bezüge, Nebengebühren, und Mehrleistungsvergütungen)	119.991,71	108.100,00	11.891,71
3212	Auszahlungen für gesetzliche und freiwillige Sozialaufwendungen	36.601,05	28.700,00	7.901,05
3213	Auszahlungen aus sonstigem Personalaufwand			
322	Auszahlungen aus Sachaufwand	88.298,71	81.200,00	7.098,71
3221	Auszahlungen für Gebrauchs- und Verbrauchsgüter, Handelswaren	21.555,68	31.000,00	-9.444,32
3222	Auszahlungen für Verwaltungs- und Betriebsaufwand			
3223	Auszahlungen für Leasing- und Mietaufwand	3.093,96	3.400,00	-306,04
3224	Auszahlungen für Instandhaltung	62.561,87	44.000,00	18.561,87
3225	Sonstige Auszahlungen aus Sachaufwand	1.087,20	2.800,00	-1.712,80
3226	Auszahlungen aus der Inanspruchnahme von Haftungen			
323	Auszahlungen aus Transfers	0,00	0,00	0,00
3231	Transferzahlungen an Träger des öffentlichen Rechts			

Straßen- und Wasserbau, Verkehr (Gruppe 6)

MVAG	Mittelverwendungs- und aufbringungsgruppen (1. und 2. Ebene)	RA 2024	VA 2024	RA - VA
3232	Transferzahlungen an Beteiligungen			
3233	Transferzahlungen an Unternehmen (inkl. Finanzunternehmen)			
3234	Transferzahlungen an Haushalte und Organisationen ohne Erwerbscharakter			
3235	Transferzahlungen an das Ausland			
3236	Investitions- und Tilgungszuschüsse zwischen Unternehmungen und Betrieben der Gebietskörperschaft und der Gebietskörperschaft			
324	Auszahlungen aus Finanzaufwand	34.174,50	33.200,00	974,50
3241	Auszahlungen für Zinsen	34.174,50	33.200,00	974,50
3242	Auszahlungen für Zinsen aus derivativen Finanzinstrumenten mit und ohne Grundgeschäft			
3243	Auszahlungen aus Gewinnentnahmen von marktbestimmten Betrieben			
3244	Sonstige Auszahlungen aus Finanzaufwendungen			
32	Summe Auszahlungen operative Gebarung	279.065,97	251.200,00	27.865,97
SA1	Saldo (1) Geldfluss aus der operativen Gebarung (31 – 32)	-24.907,97	139.000,00	-163.907,97
331	Einzahlungen aus der Investitionstätigkeit	0,00	0,00	0,00
3311	Einzahlungen aus der Veräußerung von immateriellem Vermögen			
3312	Einzahlungen aus der Veräußerung von Grundstücken und Grundstückeinrichtungen			
3313	Einzahlungen aus der Veräußerung von Gebäuden und Bauten			
3314	Einzahlungen aus der Veräußerung von technischen Anlagen, Fahrzeugen und Maschinen			
3315	Einzahlungen aus der Veräußerung von Amts-, Betriebs- und Geschäftsausstattung			
3316	Einzahlungen aus der Veräußerung von Kulturgütern			
3317	Einzahlungen aus der Veräußerung von Beteiligungen			
3318	Einzahlungen aus der Veräußerung von kofinanzierten Schutzbauten			
332	Einzahlungen aus der Rückzahlung von Darlehen sowie gewährten Vorschüssen	0,00	0,00	0,00
3321	Einzahlungen aus Darlehen an Träger des öffentlichen Rechts			
3322	Einzahlungen aus Darlehen an Beteiligungen			
3323	Einzahlungen aus Darlehen an Unternehmen und Haushalte			
3325	Einzahlungen aus Vorschüssen und Anzahlungen			
333	Einzahlungen aus Kapitaltransfers	0,00	0,00	0,00
3331	Kapitaltransferzahlungen von Trägern des öffentlichen Rechts			
3332	Kapitaltransferzahlungen von Beteiligungen			
3333	Kapitaltransferzahlungen von Unternehmen			
3334	Kapitaltransferzahlungen von Haushalten und Organisationen ohne Erwerbscharakter			
3335	Kapitaltransferzahlungen vom Ausland			

Straßen- und Wasserbau, Verkehr (Gruppe 6)

MVAG	Mittelverwendungs- und aufbringungsgruppen (1. und 2. Ebene)	RA 2024	VA 2024	RA - VA
33	Summe Einzahlungen investive Gebarung	0,00	0,00	0,00
341	Auszahlungen aus der Investitionstätigkeit	167.776,74	382.000,00	-214.223,26
3411	Auszahlungen für den Erwerb von immateriellem Vermögen			
3412	Auszahlungen für den Erwerb von Grundstücken und Grundstückseinrichtungen	167.776,74	382.000,00	-214.223,26
3413	Auszahlungen für den Erwerb von Gebäuden und Bauten			
3414	Auszahlungen für den Erwerb von technischen Anlagen, Fahrzeugen und Maschinen			
3415	Auszahlungen für den Erwerb von Amts-, Betriebs- und Geschäftsausstattung			
3416	Auszahlungen für den Erwerb von Kulturgütern			
3417	Auszahlungen für den Erwerb von Beteiligungen			
3418	Auszahlungen für den Erwerb von kofinanzierten Schutzbauten			
342	Auszahlungen aus der Gewährung von Darlehen sowie gewährten Vorschüssen	0,00	0,00	0,00
3421	Auszahlungen von Darlehen an Träger des öffentlichen Rechts			
3422	Auszahlungen von Darlehen an Beteiligungen			
3423	Auszahlungen von Darlehen an Unternehmen und Haushalte			
3425	Auszahlungen von Vorschüssen und Anzahlungen			
343	Auszahlungen aus Kapitaltransfers	0,00	0,00	0,00
3431	Kapitaltransferzahlungen an Träger des öffentlichen Rechts			
3432	Kapitaltransferzahlungen an Beteiligungen			
3433	Kapitaltransferzahlungen an Unternehmen (Finanzunternehmen)			
3434	Kapitaltransferzahlungen an Haushalte und Organisationen ohne Erwerbscharakter			
3435	Kapitaltransferzahlungen an das Ausland			
34	Summe Auszahlungen investive Gebarung	167.776,74	382.000,00	-214.223,26
SA2	Saldo (2) Geldfluss aus der investiven Gebarung (33 – 34)	-167.776,74	-382.000,00	214.223,26
SA3	Saldo (3) Nettofinanzierungssaldo (Saldo 1 + Saldo 2)	-192.684,71	-243.000,00	50.315,29
351	Einzahlungen aus der Aufnahme von Finanzschulden	0,00	0,00	0,00
3511	Einzahlungen aus empfangenen Darlehen von öffentlichen Körperschaften und Rechtsträgern			
3512	Einzahlungen aus empfangenen Darlehen von Beteiligungen			
3513	Einzahlungen aus empfangenen Darlehen von Unternehmen und privaten Haushalten			
3514	Einzahlungen aus Finanzschulden (Finanzunternehmen)			
3515	Einzahlungen aus Aufnahmen von Leasingverbindlichkeiten			
353	Einzahlungen infolge eines Kapitaltausches bei derivativen Finanzinstrumenten mit Grundgeschäft	0,00	0,00	0,00
3530	Einzahlungen infolge eines Kapitaltausches bei derivativen Finanzinstrumenten mit Grundgeschäft			

Straßen- und Wasserbau, Verkehr (Gruppe 6)

MVAG	Mittelverwendungs- und aufbringungsgruppen (1. und 2. Ebene)	RA 2024	VA 2024	RA - VA
355	Einzahlungen aus dem Abgang von Finanzinstrumenten	0,00	0,00	0,00
3550	Einzahlungen aus dem Abgang von Finanzinstrumenten			
35	Summe Einzahlungen aus der Finanzierungstätigkeit	0,00	0,00	0,00
361	Auszahlungen aus der Tilgung von Finanzschulden	121.184,67	124.100,00	-2.915,33
3611	Auszahlungen aus empfangenen Darlehen von öffentlichen Körperschaften und Rechtsträgern			
3612	Auszahlungen aus empfangenen Darlehen von Beteiligungen			
3613	Auszahlungen aus empfangenen Darlehen von Unternehmen und privaten Haushalten			
3614	Auszahlungen aus Finanzschulden	121.184,67	124.100,00	-2.915,33
3615	Auszahlungen aus Rückzahlungen von Leasingverbindlichkeiten			
363	Auszahlungen infolge eines Kapitaltausches bei derivativen Finanzinstrumenten mit Grundgeschäft	0,00	0,00	0,00
3630	Auszahlungen infolge eines Kapitaltausches bei derivativen Finanzinstrumenten mit Grundgeschäft			
365	Auszahlungen für den Erwerb von Finanzinstrumenten	0,00	0,00	0,00
3650	Auszahlungen für den Erwerb von Finanzinstrumenten			
36	Summe Auszahlungen aus der Finanzierungstätigkeit	121.184,67	124.100,00	-2.915,33
SA4	Saldo (4) Geldfluss aus der Finanzierungstätigkeit (35 – 36)	-121.184,67	-124.100,00	2.915,33
SA5	Saldo (5) Geldfluss aus der voranschlagswirksamen Gebarung (Saldo 3 + Saldo 4)	-313.869,38	-367.100,00	53.230,62

Wirtschaftsförderung (Gruppe 7)

MVAG	Mittelverwendungs- und aufbringungsgruppen (1. und 2. Ebene)	RA 2024	VA 2024	RA - VA
311	Einzahlungen aus operativer Verwaltungstätigkeit	0,00	0,00	0,00
3111	Einzahlungen aus eigenen Abgaben			
3112	Einzahlungen aus Ertragsanteilen			
3113	Einzahlungen aus Gebühren			
3114	Einzahlungen aus Leistungen			
3115	Einzahlungen aus Besitz und wirtschaftlicher Tätigkeit			
3116	Einzahlungen aus Veräußerung von geringwertigen Wirtschaftsgütern (GWG) und sonstige Einzahlungen			
312	Einzahlungen aus Transfers	2.250,00	0,00	2.250,00
3121	Transferzahlungen von Trägern des öffentlichen Rechts	2.250,00		2.250,00
3122	Transferzahlungen von Beteiligten			
3123	Transferzahlungen von Unternehmen (inkl. Finanzunternehmen)			
3124	Transferzahlungen von Haushalten und Organisationen ohne Erwerbscharakter			
3125	Transferzahlungen vom Ausland			
3126	Investitions- und Tilgungszuschüsse zwischen Unternehmungen und Betrieben der Gebietskörperschaft und der Gebietskörperschaft			
313	Einzahlungen aus Finanzerträgen	0,00	0,00	0,00
3131	Einzahlungen aus Zinserträgen			
3132	Einzahlungen aus Zinsen aus derivativen Finanzinstrumenten mit und ohne Grundgeschäft			
3133	Einzahlungen aus Gewinnentnahmen von marktbestimmten Betrieben			
3134	Sonstige Einzahlungen aus Finanzerträgen			
3135	Einzahlungen aus Dividenden/Gewinnausschüttungen			
31	Summe Einzahlungen operative Gebarung	2.250,00	0,00	2.250,00
321	Auszahlungen aus Personalaufwand	0,00	0,00	0,00
3211	Auszahlungen für Personalaufwand (Bezüge, Nebengebühren, und Mehrleistungsvergütungen)			
3212	Auszahlungen für gesetzliche und freiwillige Sozialaufwendungen			
3213	Auszahlungen aus sonstigem Personalaufwand			
322	Auszahlungen aus Sachaufwand	28.315,92	32.000,00	-3.684,08
3221	Auszahlungen für Gebrauchs- und Verbrauchsgüter, Handelswaren			
3222	Auszahlungen für Verwaltungs- und Betriebsaufwand			
3223	Auszahlungen für Leasing- und Mietaufwand			
3224	Auszahlungen für Instandhaltung			
3225	Sonstige Auszahlungen aus Sachaufwand	28.315,92	32.000,00	-3.684,08
3226	Auszahlungen aus der Inanspruchnahme von Haftungen			
323	Auszahlungen aus Transfers	0,00	0,00	0,00
3231	Transferzahlungen an Träger des öffentlichen Rechts			

Wirtschaftsförderung (Gruppe 7)

MVAG	Mittelverwendungs- und aufbringungsgruppen (1. und 2. Ebene)	RA 2024	VA 2024	RA - VA
3232	Transferzahlungen an Beteiligungen			
3233	Transferzahlungen an Unternehmen (inkl. Finanzunternehmen)			
3234	Transferzahlungen an Haushalte und Organisationen ohne Erwerbscharakter			
3235	Transferzahlungen an das Ausland			
3236	Investitions- und Tilgungszuschüsse zwischen Unternehmungen und Betrieben der Gebietskörperschaft und der Gebietskörperschaft			
324	Auszahlungen aus Finanzaufwand	0,00	0,00	0,00
3241	Auszahlungen für Zinsen			
3242	Auszahlungen für Zinsen aus derivativen Finanzinstrumenten mit und ohne Grundgeschäft			
3243	Auszahlungen aus Gewinnentnahmen von marktbestimmten Betrieben			
3244	Sonstige Auszahlungen aus Finanzaufwendungen			
32	Summe Auszahlungen operative Gebarung	28.315,92	32.000,00	-3.684,08
SA1	Saldo (1) Geldfluss aus der operativen Gebarung (31 – 32)	-26.065,92	-32.000,00	5.934,08
331	Einzahlungen aus der Investitionstätigkeit	0,00	0,00	0,00
3311	Einzahlungen aus der Veräußerung von immateriellem Vermögen			
3312	Einzahlungen aus der Veräußerung von Grundstücken und Grundstückeinrichtungen			
3313	Einzahlungen aus der Veräußerung von Gebäuden und Bauten			
3314	Einzahlungen aus der Veräußerung von technischen Anlagen, Fahrzeugen und Maschinen			
3315	Einzahlungen aus der Veräußerung von Amts-, Betriebs- und Geschäftsausstattung			
3316	Einzahlungen aus der Veräußerung von Kulturgütern			
3317	Einzahlungen aus der Veräußerung von Beteiligungen			
3318	Einzahlungen aus der Veräußerung von kofinanzierten Schutzbauten			
332	Einzahlungen aus der Rückzahlung von Darlehen sowie gewährten Vorschüssen	0,00	0,00	0,00
3321	Einzahlungen aus Darlehen an Träger des öffentlichen Rechts			
3322	Einzahlungen aus Darlehen an Beteiligungen			
3323	Einzahlungen aus Darlehen an Unternehmen und Haushalte			
3325	Einzahlungen aus Vorschüssen und Anzahlungen			
333	Einzahlungen aus Kapitaltransfers	2.250,00	4.500,00	-2.250,00
3331	Kapitaltransferzahlungen von Trägern des öffentlichen Rechts	2.250,00	4.500,00	-2.250,00
3332	Kapitaltransferzahlungen von Beteiligungen			
3333	Kapitaltransferzahlungen von Unternehmen			
3334	Kapitaltransferzahlungen von Haushalten und Organisationen ohne Erwerbscharakter			
3335	Kapitaltransferzahlungen vom Ausland			

Wirtschaftsförderung (Gruppe 7)

MVAG	Mittelverwendungs- und aufbringungsgruppen (1. und 2. Ebene)	RA 2024	VA 2024	RA - VA
33	Summe Einzahlungen investive Gebarung	2.250,00	4.500,00	-2.250,00
341	Auszahlungen aus der Investitionstätigkeit	19.648,26	10.000,00	9.648,26
3411	Auszahlungen für den Erwerb von immateriellem Vermögen			
3412	Auszahlungen für den Erwerb von Grundstücken und Grundstückseinrichtungen	19.648,26	10.000,00	9.648,26
3413	Auszahlungen für den Erwerb von Gebäuden und Bauten			
3414	Auszahlungen für den Erwerb von technischen Anlagen, Fahrzeugen und Maschinen			
3415	Auszahlungen für den Erwerb von Amts-, Betriebs- und Geschäftsausstattung			
3416	Auszahlungen für den Erwerb von Kulturgütern			
3417	Auszahlungen für den Erwerb von Beteiligungen			
3418	Auszahlungen für den Erwerb von kofinanzierten Schutzbauten			
342	Auszahlungen aus der Gewährung von Darlehen sowie gewährten Vorschüssen	0,00	0,00	0,00
3421	Auszahlungen von Darlehen an Träger des öffentlichen Rechts			
3422	Auszahlungen von Darlehen an Beteiligungen			
3423	Auszahlungen von Darlehen an Unternehmen und Haushalte			
3425	Auszahlungen von Vorschüssen und Anzahlungen			
343	Auszahlungen aus Kapitaltransfers	61.689,00	26.000,00	35.689,00
3431	Kapitaltransferzahlungen an Träger des öffentlichen Rechts			
3432	Kapitaltransferzahlungen an Beteiligungen			
3433	Kapitaltransferzahlungen an Unternehmen (Finanzunternehmen)		1.000,00	-1.000,00
3434	Kapitaltransferzahlungen an Haushalte und Organisationen ohne Erwerbscharakter	61.689,00	25.000,00	36.689,00
3435	Kapitaltransferzahlungen an das Ausland			
34	Summe Auszahlungen investive Gebarung	81.337,26	36.000,00	45.337,26
SA2	Saldo (2) Geldfluss aus der investiven Gebarung (33 – 34)	-79.087,26	-31.500,00	-47.587,26
SA3	Saldo (3) Nettofinanzierungssaldo (Saldo 1 + Saldo 2)	-105.153,18	-63.500,00	-41.653,18
351	Einzahlungen aus der Aufnahme von Finanzschulden	0,00	0,00	0,00
3511	Einzahlungen aus empfangenen Darlehen von öffentlichen Körperschaften und Rechtsträgern			
3512	Einzahlungen aus empfangenen Darlehen von Beteiligungen			
3513	Einzahlungen aus empfangenen Darlehen von Unternehmen und privaten Haushalten			
3514	Einzahlungen aus Finanzschulden (Finanzunternehmen)			
3515	Einzahlungen aus Aufnahmen von Leasingverbindlichkeiten			
353	Einzahlungen infolge eines Kapitaltausches bei derivativen Finanzinstrumenten mit Grundgeschäft	0,00	0,00	0,00
3530	Einzahlungen infolge eines Kapitaltausches bei derivativen Finanzinstrumenten mit Grundgeschäft			

Wirtschaftsförderung (Gruppe 7)

MVAG	Mittelverwendungs- und aufbringungsgruppen (1. und 2. Ebene)	RA 2024	VA 2024	RA - VA
355	Einzahlungen aus dem Abgang von Finanzinstrumenten	0,00	0,00	0,00
3550	Einzahlungen aus dem Abgang von Finanzinstrumenten			
35	Summe Einzahlungen aus der Finanzierungstätigkeit	0,00	0,00	0,00
361	Auszahlungen aus der Tilgung von Finanzschulden	0,00	0,00	0,00
3611	Auszahlungen aus empfangenen Darlehen von öffentlichen Körperschaften und Rechtsträgern			
3612	Auszahlungen aus empfangenen Darlehen von Beteiligungen			
3613	Auszahlungen aus empfangenen Darlehen von Unternehmen und privaten Haushalten			
3614	Auszahlungen aus Finanzschulden			
3615	Auszahlungen aus Rückzahlungen von Leasingverbindlichkeiten			
363	Auszahlungen infolge eines Kapitaltausches bei derivativen Finanzinstrumenten mit Grundgeschäft	0,00	0,00	0,00
3630	Auszahlungen infolge eines Kapitaltausches bei derivativen Finanzinstrumenten mit Grundgeschäft			
365	Auszahlungen für den Erwerb von Finanzinstrumenten	0,00	0,00	0,00
3650	Auszahlungen für den Erwerb von Finanzinstrumenten			
36	Summe Auszahlungen aus der Finanzierungstätigkeit	0,00	0,00	0,00
SA4	Saldo (4) Geldfluss aus der Finanzierungstätigkeit (35 – 36)	0,00	0,00	0,00
SA5	Saldo (5) Geldfluss aus der voranschlagswirksamen Gebarung (Saldo 3 + Saldo 4)	-105.153,18	-63.500,00	-41.653,18

Dienstleistungen (Gruppe 8)

MVAG	Mittelverwendungs- und aufbringungsgruppen (1. und 2. Ebene)	RA 2024	VA 2024	RA - VA
311	Einzahlungen aus operativer Verwaltungstätigkeit	1.682.287,04	1.682.500,00	-212,96
3111	Einzahlungen aus eigenen Abgaben			
3112	Einzahlungen aus Ertragsanteilen			
3113	Einzahlungen aus Gebühren	1.530.580,66	1.544.000,00	-13.419,34
3114	Einzahlungen aus Leistungen	50.764,52	40.000,00	10.764,52
3115	Einzahlungen aus Besitz und wirtschaftlicher Tätigkeit	61.806,84	67.400,00	-5.593,16
3116	Einzahlungen aus Veräußerung von geringwertigen Wirtschaftsgütern (GWG) und sonstige Einzahlungen	39.135,02	31.100,00	8.035,02
312	Einzahlungen aus Transfers	129.869,30	67.300,00	62.569,30
3121	Transferzahlungen von Trägern des öffentlichen Rechts	129.869,30	67.300,00	62.569,30
3122	Transferzahlungen von Beteiligten			
3123	Transferzahlungen von Unternehmen (inkl. Finanzunternehmen)			
3124	Transferzahlungen von Haushalten und Organisationen ohne Erwerbscharakter			
3125	Transferzahlungen vom Ausland			
3126	Investitions- und Tilgungszuschüsse zwischen Unternehmungen und Betrieben der Gebietskörperschaft und der Gebietskörperschaft			
313	Einzahlungen aus Finanzerträgen	0,00	0,00	0,00
3131	Einzahlungen aus Zinserträgen			
3132	Einzahlungen aus Zinsen aus derivativen Finanzinstrumenten mit und ohne Grundgeschäft			
3133	Einzahlungen aus Gewinnentnahmen von marktbestimmten Betrieben			
3134	Sonstige Einzahlungen aus Finanzerträgen			
3135	Einzahlungen aus Dividenden/Gewinnausschüttungen			
31	Summe Einzahlungen operative Gebarung	1.812.156,34	1.749.800,00	62.356,34
321	Auszahlungen aus Personalaufwand	437.855,16	388.900,00	48.955,16
3211	Auszahlungen für Personalaufwand (Bezüge, Nebengebühren, und Mehrleistungsvergütungen)	348.571,49	310.900,00	37.671,49
3212	Auszahlungen für gesetzliche und freiwillige Sozialaufwendungen	89.283,67	78.000,00	11.283,67
3213	Auszahlungen aus sonstigem Personalaufwand			
322	Auszahlungen aus Sachaufwand	828.397,68	814.900,00	13.497,68
3221	Auszahlungen für Gebrauchs- und Verbrauchsgüter, Handelswaren	150.503,86	162.000,00	-11.496,14
3222	Auszahlungen für Verwaltungs- und Betriebsaufwand	338.823,60	313.000,00	25.823,60
3223	Auszahlungen für Leasing- und Mietaufwand			
3224	Auszahlungen für Instandhaltung	229.210,62	192.000,00	37.210,62
3225	Sonstige Auszahlungen aus Sachaufwand	109.859,60	147.900,00	-38.040,40
3226	Auszahlungen aus der Inanspruchnahme von Haftungen			
323	Auszahlungen aus Transfers	266.334,36	280.000,00	-13.665,64
3231	Transferzahlungen an Träger des öffentlichen Rechts	266.334,36	280.000,00	-13.665,64

Dienstleistungen (Gruppe 8)

MVAG	Mittelverwendungs- und aufbringungsgruppen (1. und 2. Ebene)	RA 2024	VA 2024	RA - VA
3232	Transferzahlungen an Beteiligungen			
3233	Transferzahlungen an Unternehmen (inkl. Finanzunternehmen)			
3234	Transferzahlungen an Haushalte und Organisationen ohne Erwerbscharakter			
3235	Transferzahlungen an das Ausland			
3236	Investitions- und Tilgungszuschüsse zwischen Unternehmungen und Betrieben der Gebietskörperschaft und der Gebietskörperschaft			
324	Auszahlungen aus Finanzaufwand	112.141,46	119.900,00	-7.758,54
3241	Auszahlungen für Zinsen	112.141,46	119.900,00	-7.758,54
3242	Auszahlungen für Zinsen aus derivativen Finanzinstrumenten mit und ohne Grundgeschäft			
3243	Auszahlungen aus Gewinnentnahmen von marktbestimmten Betrieben			
3244	Sonstige Auszahlungen aus Finanzaufwendungen			
32	Summe Auszahlungen operative Gebarung	1.644.728,66	1.603.700,00	41.028,66
SA1	Saldo (1) Geldfluss aus der operativen Gebarung (31 – 32)	167.427,68	146.100,00	21.327,68
331	Einzahlungen aus der Investitionstätigkeit	0,00	100,00	-100,00
3311	Einzahlungen aus der Veräußerung von immateriellem Vermögen			
3312	Einzahlungen aus der Veräußerung von Grundstücken und Grundstückeinrichtungen		100,00	-100,00
3313	Einzahlungen aus der Veräußerung von Gebäuden und Bauten			
3314	Einzahlungen aus der Veräußerung von technischen Anlagen, Fahrzeugen und Maschinen			
3315	Einzahlungen aus der Veräußerung von Amts-, Betriebs- und Geschäftsausstattung			
3316	Einzahlungen aus der Veräußerung von Kulturgütern			
3317	Einzahlungen aus der Veräußerung von Beteiligungen			
3318	Einzahlungen aus der Veräußerung von kofinanzierten Schutzbauten			
332	Einzahlungen aus der Rückzahlung von Darlehen sowie gewährten Vorschüssen	0,00	0,00	0,00
3321	Einzahlungen aus Darlehen an Träger des öffentlichen Rechts			
3322	Einzahlungen aus Darlehen an Beteiligungen			
3323	Einzahlungen aus Darlehen an Unternehmen und Haushalte			
3325	Einzahlungen aus Vorschüssen und Anzahlungen			
333	Einzahlungen aus Kapitaltransfers	65.553,44	240.800,00	-175.246,56
3331	Kapitaltransferzahlungen von Trägern des öffentlichen Rechts	17.497,79	155.800,00	-138.302,21
3332	Kapitaltransferzahlungen von Beteiligungen			
3333	Kapitaltransferzahlungen von Unternehmen		15.000,00	-15.000,00
3334	Kapitaltransferzahlungen von Haushalten und Organisationen ohne Erwerbscharakter	48.055,65	70.000,00	-21.944,35
3335	Kapitaltransferzahlungen vom Ausland			

Dienstleistungen (Gruppe 8)

MVAG	Mittelverwendungs- und aufbringungsgruppen (1. und 2. Ebene)	RA 2024	VA 2024	RA - VA
33	Summe Einzahlungen investive Gebarung	65.553,44	240.900,00	-175.346,56
341	Auszahlungen aus der Investitionstätigkeit	440.327,28	650.300,00	-209.972,72
3411	Auszahlungen für den Erwerb von immateriellem Vermögen			
3412	Auszahlungen für den Erwerb von Grundstücken und Grundstückseinrichtungen	436.923,28	644.300,00	-207.376,72
3413	Auszahlungen für den Erwerb von Gebäuden und Bauten	3.404,00	3.000,00	404,00
3414	Auszahlungen für den Erwerb von technischen Anlagen, Fahrzeugen und Maschinen			
3415	Auszahlungen für den Erwerb von Amts-, Betriebs- und Geschäftsausstattung		3.000,00	-3.000,00
3416	Auszahlungen für den Erwerb von Kulturgütern			
3417	Auszahlungen für den Erwerb von Beteiligungen			
3418	Auszahlungen für den Erwerb von kofinanzierten Schutzbauten			
342	Auszahlungen aus der Gewährung von Darlehen sowie gewährten Vorschüssen	0,00	0,00	0,00
3421	Auszahlungen von Darlehen an Träger des öffentlichen Rechts			
3422	Auszahlungen von Darlehen an Beteiligungen			
3423	Auszahlungen von Darlehen an Unternehmen und Haushalte			
3425	Auszahlungen von Vorschüssen und Anzahlungen			
343	Auszahlungen aus Kapitaltransfers	0,00	0,00	0,00
3431	Kapitaltransferzahlungen an Träger des öffentlichen Rechts			
3432	Kapitaltransferzahlungen an Beteiligungen			
3433	Kapitaltransferzahlungen an Unternehmen (Finanzunternehmen)			
3434	Kapitaltransferzahlungen an Haushalte und Organisationen ohne Erwerbscharakter			
3435	Kapitaltransferzahlungen an das Ausland			
34	Summe Auszahlungen investive Gebarung	440.327,28	650.300,00	-209.972,72
SA2	Saldo (2) Geldfluss aus der investiven Gebarung (33 – 34)	-374.773,84	-409.400,00	34.626,16
SA3	Saldo (3) Nettofinanzierungssaldo (Saldo 1 + Saldo 2)	-207.346,16	-263.300,00	55.953,84
351	Einzahlungen aus der Aufnahme von Finanzschulden	425.957,39	425.000,00	957,39
3511	Einzahlungen aus empfangenen Darlehen von öffentlichen Körperschaften und Rechtsträgern	957,39		957,39
3512	Einzahlungen aus empfangenen Darlehen von Beteiligungen			
3513	Einzahlungen aus empfangenen Darlehen von Unternehmen und privaten Haushalten			
3514	Einzahlungen aus Finanzschulden (Finanzunternehmen)	425.000,00	425.000,00	
3515	Einzahlungen aus Aufnahmen von Leasingverbindlichkeiten			
353	Einzahlungen infolge eines Kapitaltausches bei derivativen Finanzinstrumenten mit Grundgeschäft	0,00	0,00	0,00
3530	Einzahlungen infolge eines Kapitaltausches bei derivativen Finanzinstrumenten mit Grundgeschäft			

Dienstleistungen (Gruppe 8)

MVAG	Mittelverwendungs- und aufbringungsgruppen (1. und 2. Ebene)	RA 2024	VA 2024	RA - VA
355	Einzahlungen aus dem Abgang von Finanzinstrumenten	0,00	0,00	0,00
3550	Einzahlungen aus dem Abgang von Finanzinstrumenten			
35	Summe Einzahlungen aus der Finanzierungstätigkeit	425.957,39	425.000,00	957,39
361	Auszahlungen aus der Tilgung von Finanzschulden	251.657,26	274.900,00	-23.242,74
3611	Auszahlungen aus empfangenen Darlehen von öffentlichen Körperschaften und Rechtsträgern	14.851,84	9.000,00	5.851,84
3612	Auszahlungen aus empfangenen Darlehen von Beteiligungen			
3613	Auszahlungen aus empfangenen Darlehen von Unternehmen und privaten Haushalten			
3614	Auszahlungen aus Finanzschulden	236.805,42	265.900,00	-29.094,58
3615	Auszahlungen aus Rückzahlungen von Leasingverbindlichkeiten			
363	Auszahlungen infolge eines Kapitaltausches bei derivativen Finanzinstrumenten mit Grundgeschäft	0,00	0,00	0,00
3630	Auszahlungen infolge eines Kapitaltausches bei derivativen Finanzinstrumenten mit Grundgeschäft			
365	Auszahlungen für den Erwerb von Finanzinstrumenten	0,00	0,00	0,00
3650	Auszahlungen für den Erwerb von Finanzinstrumenten			
36	Summe Auszahlungen aus der Finanzierungstätigkeit	251.657,26	274.900,00	-23.242,74
SA4	Saldo (4) Geldfluss aus der Finanzierungstätigkeit (35 – 36)	174.300,13	150.100,00	24.200,13
SA5	Saldo (5) Geldfluss aus der voranschlagswirksamen Gebarung (Saldo 3 + Saldo 4)	-33.046,03	-113.200,00	80.153,97

Finanzwirtschaft (Gruppe 9)

MVAG	Mittelverwendungs- und aufbringungsgruppen (1. und 2. Ebene)	RA 2024	VA 2024	RA - VA
311	Einzahlungen aus operativer Verwaltungstätigkeit	4.530.951,38	4.492.300,00	38.651,38
3111	Einzahlungen aus eigenen Abgaben	1.324.402,23	1.245.300,00	79.102,23
3112	Einzahlungen aus Ertragsanteilen	3.205.411,79	3.246.000,00	-40.588,21
3113	Einzahlungen aus Gebühren			
3114	Einzahlungen aus Leistungen	1.137,36	1.000,00	137,36
3115	Einzahlungen aus Besitz und wirtschaftlicher Tätigkeit			
3116	Einzahlungen aus Veräußerung von geringwertigen Wirtschaftsgütern (GWG) und sonstige Einzahlungen			
312	Einzahlungen aus Transfers	348.860,04	133.800,00	215.060,04
3121	Transferzahlungen von Trägern des öffentlichen Rechts	348.860,04	133.800,00	215.060,04
3122	Transferzahlungen von Beteiligten			
3123	Transferzahlungen von Unternehmen (inkl. Finanzunternehmen)			
3124	Transferzahlungen von Haushalten und Organisationen ohne Erwerbscharakter			
3125	Transferzahlungen vom Ausland			
3126	Investitions- und Tilgungszuschüsse zwischen Unternehmungen und Betrieben der Gebietskörperschaft und der Gebietskörperschaft			
313	Einzahlungen aus Finanzerträgen	0,03	100,00	-99,97
3131	Einzahlungen aus Zinserträgen	0,03	100,00	-99,97
3132	Einzahlungen aus Zinsen aus derivativen Finanzinstrumenten mit und ohne Grundgeschäft			
3133	Einzahlungen aus Gewinnentnahmen von marktbestimmten Betrieben			
3134	Sonstige Einzahlungen aus Finanzerträgen			
3135	Einzahlungen aus Dividenden/Gewinnausschüttungen			
31	Summe Einzahlungen operative Gebarung	4.879.811,45	4.626.200,00	253.611,45
321	Auszahlungen aus Personalaufwand	0,00	100,00	-100,00
3211	Auszahlungen für Personalaufwand (Bezüge, Nebengebühren, und Mehrleistungsvergütungen)		100,00	-100,00
3212	Auszahlungen für gesetzliche und freiwillige Sozialaufwendungen			
3213	Auszahlungen aus sonstigem Personalaufwand			
322	Auszahlungen aus Sachaufwand	0,00	20.500,00	-20.500,00
3221	Auszahlungen für Gebrauchs- und Verbrauchsgüter, Handelswaren			
3222	Auszahlungen für Verwaltungs- und Betriebsaufwand		500,00	-500,00
3223	Auszahlungen für Leasing- und Mietaufwand			
3224	Auszahlungen für Instandhaltung			
3225	Sonstige Auszahlungen aus Sachaufwand		20.000,00	-20.000,00
3226	Auszahlungen aus der Inanspruchnahme von Haftungen			
323	Auszahlungen aus Transfers	31.072,48	29.000,00	2.072,48
3231	Transferzahlungen an Träger des öffentlichen Rechts	31.072,48	29.000,00	2.072,48

Finanzwirtschaft (Gruppe 9)

MVAG	Mittelverwendungs- und aufbringungsgruppen (1. und 2. Ebene)	RA 2024	VA 2024	RA - VA
3232	Transferzahlungen an Beteiligungen			
3233	Transferzahlungen an Unternehmen (inkl. Finanzunternehmen)			
3234	Transferzahlungen an Haushalte und Organisationen ohne Erwerbscharakter			
3235	Transferzahlungen an das Ausland			
3236	Investitions- und Tilgungszuschüsse zwischen Unternehmungen und Betrieben der Gebietskörperschaft und der Gebietskörperschaft			
324	Auszahlungen aus Finanzaufwand	35.502,82	23.500,00	12.002,82
3241	Auszahlungen für Zinsen	28.200,70	15.000,00	13.200,70
3242	Auszahlungen für Zinsen aus derivativen Finanzinstrumenten mit und ohne Grundgeschäft			
3243	Auszahlungen aus Gewinnentnahmen von marktbestimmten Betrieben			
3244	Sonstige Auszahlungen aus Finanzaufwendungen	7.302,12	8.500,00	-1.197,88
32	Summe Auszahlungen operative Gebarung	66.575,30	73.100,00	-6.524,70
SA1	Saldo (1) Geldfluss aus der operativen Gebarung (31 – 32)	4.813.236,15	4.553.100,00	260.136,15
331	Einzahlungen aus der Investitionstätigkeit	0,00	0,00	0,00
3311	Einzahlungen aus der Veräußerung von immateriellem Vermögen			
3312	Einzahlungen aus der Veräußerung von Grundstücken und Grundstückeinrichtungen			
3313	Einzahlungen aus der Veräußerung von Gebäuden und Bauten			
3314	Einzahlungen aus der Veräußerung von technischen Anlagen, Fahrzeugen und Maschinen			
3315	Einzahlungen aus der Veräußerung von Amts-, Betriebs- und Geschäftsausstattung			
3316	Einzahlungen aus der Veräußerung von Kulturgütern			
3317	Einzahlungen aus der Veräußerung von Beteiligungen			
3318	Einzahlungen aus der Veräußerung von kofinanzierten Schutzbauten			
332	Einzahlungen aus der Rückzahlung von Darlehen sowie gewährten Vorschüssen	0,00	0,00	0,00
3321	Einzahlungen aus Darlehen an Träger des öffentlichen Rechts			
3322	Einzahlungen aus Darlehen an Beteiligungen			
3323	Einzahlungen aus Darlehen an Unternehmen und Haushalte			
3325	Einzahlungen aus Vorschüssen und Anzahlungen			
333	Einzahlungen aus Kapitaltransfers	0,00	0,00	0,00
3331	Kapitaltransferzahlungen von Trägern des öffentlichen Rechts			
3332	Kapitaltransferzahlungen von Beteiligungen			
3333	Kapitaltransferzahlungen von Unternehmen			
3334	Kapitaltransferzahlungen von Haushalten und Organisationen ohne Erwerbscharakter			
3335	Kapitaltransferzahlungen vom Ausland			

Finanzwirtschaft (Gruppe 9)

MVAG	Mittelverwendungs- und aufbringungsgruppen (1. und 2. Ebene)	RA 2024	VA 2024	RA - VA
33	Summe Einzahlungen investive Gebarung	0,00	0,00	0,00
341	Auszahlungen aus der Investitionstätigkeit	0,00	0,00	0,00
3411	Auszahlungen für den Erwerb von immateriellem Vermögen			
3412	Auszahlungen für den Erwerb von Grundstücken und Grundstückseinrichtungen			
3413	Auszahlungen für den Erwerb von Gebäuden und Bauten			
3414	Auszahlungen für den Erwerb von technischen Anlagen, Fahrzeugen und Maschinen			
3415	Auszahlungen für den Erwerb von Amts-, Betriebs- und Geschäftsausstattung			
3416	Auszahlungen für den Erwerb von Kulturgütern			
3417	Auszahlungen für den Erwerb von Beteiligungen			
3418	Auszahlungen für den Erwerb von kofinanzierten Schutzbauten			
342	Auszahlungen aus der Gewährung von Darlehen sowie gewährten Vorschüssen	0,00	0,00	0,00
3421	Auszahlungen von Darlehen an Träger des öffentlichen Rechts			
3422	Auszahlungen von Darlehen an Beteiligungen			
3423	Auszahlungen von Darlehen an Unternehmen und Haushalte			
3425	Auszahlungen von Vorschüssen und Anzahlungen			
343	Auszahlungen aus Kapitaltransfers	0,00	0,00	0,00
3431	Kapitaltransferzahlungen an Träger des öffentlichen Rechts			
3432	Kapitaltransferzahlungen an Beteiligungen			
3433	Kapitaltransferzahlungen an Unternehmen (Finanzunternehmen)			
3434	Kapitaltransferzahlungen an Haushalte und Organisationen ohne Erwerbscharakter			
3435	Kapitaltransferzahlungen an das Ausland			
34	Summe Auszahlungen investive Gebarung	0,00	0,00	0,00
SA2	Saldo (2) Geldfluss aus der investiven Gebarung (33 – 34)	0,00	0,00	0,00
SA3	Saldo (3) Nettofinanzierungssaldo (Saldo 1 + Saldo 2)	4.813.236,15	4.553.100,00	260.136,15
351	Einzahlungen aus der Aufnahme von Finanzschulden	0,00	0,00	0,00
3511	Einzahlungen aus empfangenen Darlehen von öffentlichen Körperschaften und Rechtsträgern			
3512	Einzahlungen aus empfangenen Darlehen von Beteiligungen			
3513	Einzahlungen aus empfangenen Darlehen von Unternehmen und privaten Haushalten			
3514	Einzahlungen aus Finanzschulden (Finanzunternehmen)			
3515	Einzahlungen aus Aufnahmen von Leasingverbindlichkeiten			
353	Einzahlungen infolge eines Kapitaltausches bei derivativen Finanzinstrumenten mit Grundgeschäft	0,00	0,00	0,00
3530	Einzahlungen infolge eines Kapitaltausches bei derivativen Finanzinstrumenten mit Grundgeschäft			

Finanzwirtschaft (Gruppe 9)

MVAG	Mittelverwendungs- und aufbringungsgruppen (1. und 2. Ebene)	RA 2024	VA 2024	RA - VA
355	Einzahlungen aus dem Abgang von Finanzinstrumenten	0,00	0,00	0,00
3550	Einzahlungen aus dem Abgang von Finanzinstrumenten			
35	Summe Einzahlungen aus der Finanzierungstätigkeit	0,00	0,00	0,00
361	Auszahlungen aus der Tilgung von Finanzschulden	0,00	0,00	0,00
3611	Auszahlungen aus empfangenen Darlehen von öffentlichen Körperschaften und Rechtsträgern			
3612	Auszahlungen aus empfangenen Darlehen von Beteiligungen			
3613	Auszahlungen aus empfangenen Darlehen von Unternehmen und privaten Haushalten			
3614	Auszahlungen aus Finanzschulden			
3615	Auszahlungen aus Rückzahlungen von Leasingverbindlichkeiten			
363	Auszahlungen infolge eines Kapitaltausches bei derivativen Finanzinstrumenten mit Grundgeschäft	0,00	0,00	0,00
3630	Auszahlungen infolge eines Kapitaltausches bei derivativen Finanzinstrumenten mit Grundgeschäft			
365	Auszahlungen für den Erwerb von Finanzinstrumenten	0,00	0,00	0,00
3650	Auszahlungen für den Erwerb von Finanzinstrumenten			
36	Summe Auszahlungen aus der Finanzierungstätigkeit	0,00	0,00	0,00
SA4	Saldo (4) Geldfluss aus der Finanzierungstätigkeit (35 – 36)	0,00	0,00	0,00
SA5	Saldo (5) Geldfluss aus der voranschlagswirksamen Gebarung (Saldo 3 + Saldo 4)	4.813.236,15	4.553.100,00	260.136,15

Vermögenshaushalt (Anlage 1c)

AKTIVA		Code	Endbestand 31.12.2023	Endbestand 31.12.2024	Veränderung
A	Langfristiges Vermögen	10	29.270.211,36	30.209.782,62	939.571,26
A.I	Immaterielle Vermögenswerte	101	0,00	0,00	0,00
A.I.1	Immaterielle Vermögenswerte	1010	0,00	0,00	0,00
A.II	Sachanlagen	102	29.017.894,72	29.983.481,92	965.587,20
A.II.1	Grundstücke, Grundstückseinrichtungen und Infrastruktur	1021	6.792.746,23	6.482.079,78	-310.666,45
A.II.2	Gebäude und Bauten	1022	7.608.904,04	8.331.854,21	722.950,17
A.II.3	Wasser- und Abwasserbauten und -anlagen	1023	14.183.559,27	14.186.017,93	2.458,66
A.II.4	Sonderanlagen	1024	33.519,06	32.798,22	-720,84
A.II.5	Technische Anlagen, Fahrzeuge und Maschinen	1025	115.633,61	542.476,85	426.843,24
A.II.6	Amts-, Betriebs- und Geschäftsausstattung	1026	34.525,55	38.346,08	3.820,53
A.II.7	Kulturgüter	1027	0,00	0,00	0,00
A.II.8	Geleistete Anzahlungen für Anlagen und Anlagen in Bau	1028	249.006,96	369.908,85	120.901,89
A.II.9	Kofinanzierte Schutzbauten	1029	0,00	0,00	0,00
A.III	Aktive Finanzinstrumente/Langfristiges Finanzvermögen	103	0,00	0,00	0,00
A.III.1	Bis zur Endfälligkeit gehaltene Finanzinstrumente	1031	0,00	0,00	0,00
A.III.2	Zur Veräußerung verfügbare Finanzinstrumente	1032	0,00	0,00	0,00
A.III.3	Partizipations- und Hybridkapital	1033	0,00	0,00	0,00
A.III.4	Derivative Finanzinstrumente ohne Grundgeschäft	1034	0,00	0,00	0,00
A.IV	Beteiligungen	104	0,00	0,00	0,00
A.IV.1	Beteiligungen an verbundenen Unternehmen	1041	0,00	0,00	0,00
A.IV.2	Beteiligungen an assoziierten Unternehmen	1042	0,00	0,00	0,00
A.IV.3	Sonstige Beteiligungen	1043	0,00	0,00	0,00
A.IV.4	Verwaltete Einrichtungen, die der Kontrolle unterliegen	1044	0,00	0,00	0,00
A.V	Langfristige Forderungen	106	252.316,64	226.300,70	-26.015,94
A.V.1	Langfristige Forderungen aus Lieferungen und Leistungen	1061	16.409,42	35.904,90	19.495,48
A.V.2	Langfristige Forderungen aus gewährten Darlehen	1062	135.000,00	130.000,00	-5.000,00
A.V.3	Sonstige langfristige Forderungen	1063	100.907,22	60.395,80	-40.511,42

AKTIVA		Code	Endbestand 31.12.2023	Endbestand 31.12.2024	Veränderung
B	Kurzfristiges Vermögen	11	465.712,61	471.548,30	5.835,69
B.I	Kurzfristige Forderungen	113	425.690,31	236.392,85	-189.297,46
B.I.1	Kurzfristige Forderungen aus Lieferungen und Leistungen	1131	12.229,69	879,30	-11.350,39
B.I.2	Kurzfristige Forderungen aus Abgaben	1132	179.081,72	176.972,92	-2.108,80
B.I.3	Sonstige kurzfristige Forderungen	1133	0,00	0,00	0,00
B.I.4	Sonstige kurzfristige Forderungen (nicht voranschlagswirksame Gebarung)	1134	234.378,90	58.540,63	-175.838,27
B.II	Vorräte	114	0,00	0,00	0,00
B.II.1	Vorräte	1141	0,00	0,00	0,00
B.II.2	Gegebene Anzahlungen auf Vorräte	1142	0,00	0,00	0,00
B.III	Liquide Mittel	115	40.022,30	235.155,45	195.133,15
B.III.1	Kassa, Bankguthaben, Schecks	1151	40.022,30	235.155,45	195.133,15
B.III.2	Zahlungsmittelreserven	1152	0,00	0,00	0,00
B.IV	Aktive Finanzinstrumente/Kurzfristiges Finanzvermögen	116	0,00	0,00	0,00
B.IV.1	Aktive Finanzinstrumente/Kurzfristiges Finanzvermögen	1160	0,00	0,00	0,00
B.V	Aktive Rechnungsabgrenzung	117	0,00	0,00	0,00
B.V.1	Aktive Rechnungsabgrenzung	1170	0,00	0,00	0,00
Summe Aktiva (10 + 11)			29.735.923,97	30.681.330,92	945.406,95

PASSIVA		Code	Endbestand 31.12.2023	Endbestand 31.12.2024	Veränderung
C	Nettovermögen (Ausgleichsposten)	12	23.372.404,65	23.153.866,99	-218.537,66
C.I	Saldo der Eröffnungsbilanz	121	11.340.797,06	11.340.797,06	0,00
C.I.1	Saldo der Eröffnungsbilanz	1210	11.340.797,06	11.340.797,06	0,00
C.II	Kumuliertes Nettoergebnis	122	895.112,25	987.270,14	92.157,89
C.II.1	Kumuliertes Nettoergebnis	1220	895.112,25	987.270,14	92.157,89
C.III	Haushaltsrücklagen	123	11.136.495,34	10.825.799,79	-310.695,55
C.III.1	Haushaltsrücklagen	1230	11.136.495,34	10.825.799,79	-310.695,55
C.IV	Neubewertungsrücklagen	124	0,00	0,00	0,00
C.IV.1	Neubewertungsrücklagen	1240	0,00	0,00	0,00
C.V	Fremdwährungsumrechnungsrücklagen	125	0,00	0,00	0,00
C.V.1	Fremdwährungsumrechnungsrücklagen	1250	0,00	0,00	0,00
D	Sonderposten Investitionszuschüsse (Kapitaltransfers)	13	1.046.793,32	1.238.097,40	191.304,08
D.I	Investitionszuschüsse	131	1.046.793,32	1.238.097,40	191.304,08
D.I.1	Investitionszuschüsse von Trägern öffentlichen Rechts	1311	723.705,21	897.606,48	173.901,27
D.I.2	Investitionszuschüsse von Beteiligungen	1312	0,00	0,00	0,00
D.I.3	Investitionszuschüsse von Übrigen	1313	323.088,11	340.490,92	17.402,81
E	Langfristige Fremdmittel	14	4.970.645,63	5.102.212,95	131.567,32
E.I	Langfristige Finanzschulden, netto	141	4.794.248,18	4.893.982,85	99.734,67
E.I.1	Langfristige Finanzschulden	1411	4.794.248,18	4.893.982,85	99.734,67
E.I.2	Langfristige Forderungen aus derivativen Finanzinstrumenten mit Grundgeschäft	1412	0,00	0,00	0,00
E.I.3	Langfristige Verbindlichkeiten aus derivativen Finanzinstrumenten mit Grundgeschäft	1413	0,00	0,00	0,00
E.II	Langfristige Verbindlichkeiten	142	0,00	0,00	0,00
E.II.1	Langfristige Verbindlichkeiten aus Lieferungen und Leistungen	1421	0,00	0,00	0,00
E.II.2	Leasingverbindlichkeiten	1422	0,00	0,00	0,00
E.II.3	Sonstige langfristige Verbindlichkeiten	1423	0,00	0,00	0,00

PASSIVA		Code	Endbestand 31.12.2023	Endbestand 31.12.2024	Veränderung
E.III	Langfristige Rückstellungen	143	176.397,45	208.230,10	31.832,65
E.III.1	Rückstellungen für Abfertigungen	1431	86.955,77	103.120,57	16.164,80
E.III.2	Rückstellungen für Jubiläumszuwendungen	1432	89.441,68	105.109,53	15.667,85
E.III.3	Rückstellungen für Haftungen	1433	0,00	0,00	0,00
E.III.4	Rückstellungen für Sanierungen von Altlasten	1434	0,00	0,00	0,00
E.III.5	Rückstellungen für Pensionen	1435	0,00	0,00	0,00
E.III.6	Sonstige langfristige Rückstellungen	1436	0,00	0,00	0,00
F	Kurzfristige Fremdmittel	15	346.080,37	1.187.153,58	841.073,21
F.I	Kurzfristige Finanzschulden, netto	151	270.985,89	454.878,77	183.892,88
F.I.1	Kurzfristige Finanzschulden	1511	270.985,89	454.878,77	183.892,88
F.I.2	Kurzfristige Forderungen aus derivativen Finanzinstrumenten mit Grundgeschäft	1512	0,00	0,00	0,00
F.I.3	Kurzfristige Verbindlichkeiten aus derivativen Finanzinstrumenten mit Grundgeschäft	1513	0,00	0,00	0,00
F.II	Kurzfristige Verbindlichkeiten	152	75.094,48	732.274,81	657.180,33
F.II.1	Kurzfristige Verbindlichkeiten aus Lieferungen und Leistungen	1521	37.136,87	701.380,62	664.243,75
F.II.2	Kurzfristige Verbindlichkeiten aus Abgaben	1522	0,00	0,00	0,00
F.II.3	Sonstige kurzfristige Verbindlichkeiten	1523	0,00	0,00	0,00
F.II.4	Sonstige kurzfristige Verbindlichkeiten (nicht voranschlagswirksame Gebarung)	1524	37.957,61	30.894,19	-7.063,42
F.III	Kurzfristige Rückstellungen	153	0,00	0,00	0,00
F.III.1	Rückstellungen für Prozesskosten	1531	0,00	0,00	0,00
F.III.2	Rückstellungen für ausstehende Rechnungen	1532	0,00	0,00	0,00
F.III.3	Rückstellungen für nicht konsumierte Urlaube	1533	0,00	0,00	0,00
F.III.4	Sonstige kurzfristige Rückstellungen	1534	0,00	0,00	0,00
F.IV	Passive Rechnungsabgrenzung	154	0,00	0,00	0,00
F.IV.1	Passive Rechnungsabgrenzung	1540	0,00	0,00	0,00
Summe Passiva (12 + 13 + 14 + 15)			29.735.923,97	30.681.330,92	945.406,95

Nettovermögensveränderungsrechnung (Anlage 1d)

Nettovermögensveränderungsrechnung	Saldo der Eröffnungsbilanz	Kumuliertes Nettoergebnis	Haushalts-rücklagen	Neubewertungs-rücklagen	Fremdwährungs-umrechnungs-rücklagen	Summe Nettovermögen
Nettovermögen zum 31.12.2023	11.340.797,06	895.112,25	11.136.495,34	0,00	0,00	23.372.404,65
1. Änderungen der Ansatz- und Bewertungsmethoden	0,00	0,00	XXXXXXXXXXXXXX	0,00	0,00	0,00
2. Nacherfassung von Vermögenswerten	0,00	0,00	0,00	0,00	0,00	0,00
3. Änderung der erstmaligen Eröffnungsbilanz (gem. § 38 Abs. 8)	0,00	0,00	0,00	0,00	0,00	0,00
Angepasstes Nettovermögen zum 31.12.2023	11.340.797,06	895.112,25	11.136.495,34	0,00	0,00	23.372.404,65
4. Veränderung aus der Bewertung von zur Veräußerung verfügbarer Finanzinstrumente	XXXXXXXXXXXXXX	XXXXXXXXXXXXXX	XXXXXXXXXXXXXX	0,00	XXXXXXXXXXXXXX	0,00
5. Veränderung aus der Bewertung von Beteiligungen	XXXXXXXXXXXXXX	XXXXXXXXXXXXXX	XXXXXXXXXXXXXX	0,00	XXXXXXXXXXXXXX	0,00
6. Veränderung aus der Umrechnung von Vermögen und Fremdmittel in fremder Währung	XXXXXXXXXXXXXX	XXXXXXXXXXXXXX	XXXXXXXXXXXXXX	XXXXXXXXXXXXXX	0,00	0,00
7. Veränderung aus Kapitalverminderungen und -erhöhungen	XXXXXXXXXXXXXX	0,00	0,00	0,00	0,00	0,00
Summe Nettoveränderung, die nicht in die Ergebnisrechnung eingegangen ist						
8. Nettoergebnis des Finanzjahres (SA0)	XXXXXXXXXXXXXX	-218.537,66	XXXXXXXXXXXXXX	XXXXXXXXXXXXXX	XXXXXXXXXXXXXX	-218.537,66
9. Haushaltsrücklagen (SA01)	XXXXXXXXXXXXXX	310.695,55	-310.695,55	XXXXXXXXXXXXXX	XXXXXXXXXXXXXX	0,00
Nettovermögen zum 31.12.2024	11.340.797,06	987.270,14	10.825.799,79	0,00	0,00	23.153.866,99

Haushaltspotential (aufbauend auf der Ergebnisrechnung)

MVAG	Mittelverwendungs- und -aufbringungsgruppen	Mittelaufbringung	Mittelverwendung	Saldo
211	Erträge aus der operativen Verwaltungstätigkeit	6.625.738,90		
212	Erträge aus Transfers	959.422,75		
213	Finanzerträge	0,03		
Summe Erträge (SU 21)		7.585.161,68		
2117	Nicht finanzierungswirksame operative Erträge (Auflösung von Rückstellungen und Aktivierte Eigenleistungen)	-5.892,82		
2127	Nicht finanzierungswirksamer Transferertrag (Auflösung von Investitionszuschüssen)	-37.436,20		
2136	Sonstige nicht finanzierungswirksame Finanzerträge (Auflösung von RS Bewertung von Beteiligungen und aktiven Finanzinstrumenten)			
Nicht finanzwirksame Erträge		-43.329,02		
Finanzwirksame Erträge		7.541.832,66		
221	Personalaufwand		1.934.426,40	
222	Sachaufwand		3.110.116,70	
223	Transferaufwand		2.530.820,10	
224	Finanzaufwand		228.336,14	
Summe Aufwendungen (SU 22)			7.803.699,34	
2214	Nicht finanzierungswirksamer Personalaufwand (Dotierung RS für Abfertigungen, Jubiläum u. nicht konsumierte Urlaube)		-37.725,47	
2226	Nicht finanzierungswirksamer Sachaufwand (inkl. Abschreibungen, Dotierung von RS Prozess, ausstehende Rechnungen)		-1.019.427,76	
2237	Nicht finanzierungswirksamer Transferaufwand (Dotierungen von RS f. Pensionen)			
2245	Nicht finanzierungswirksamer Finanzaufwand (Wertberichtigungen zu Finanzinstrumenten, Aufwendungen aus der Bewertung von Beteiligungen)			
Nicht finanzwirksame Aufwendungen			-1.057.153,23	
Finanzwirksame Aufwendungen			6.746.546,11	
Finanzwirksames Ergebnis		7.541.832,66	6.746.546,11	795.286,55

MVAG	Mittelverwendungs- und -aufbringungsgruppen	Mittelaufbringung	Mittelverwendung	Saldo
332	Einzahlungen aus der Rückzahlung von Darlehen sowie gewährten Vorschüssen (ohne 332x mit Projektcode - Anzahlungen)	5.000,00		
1141	Vorräte (- Veränderung)			
1142	Gegebene Anzahlungen auf Vorräte (- Veränderung)			
1540	Passive Rechnungsabgrenzung			
	Einzahlungen der Kontengruppe 000-089, die keinem Projekt mit Projektcode 1 zugeordnet sind			
	Einzahlungen der Kontengruppe 30, die keinem Projekt mit Projektcode 1 zugeordnet sind	79.312,00		
	- Erträge der Kontogruppe 80 mit Projektcode 1			
2301	Entnahmen von Rücklagen endfälliger Darlehen (Kontengruppe 893)			
Jährliche wiederkehrende Einzahlungen		84.312,00		
36	Auszahlungen aus der Finanzierungstätigkeit (ohne Projektcode 1)		498.237,72	
2401	Zuweisung an Rücklagen endfälliger Darlehen (Kontengruppe 793)			
342	Auszahlungen aus der Gewährung von Darlehen sowie gewährten Vorschüssen (ohne 342x mit Projektcode - Anzahlungen)			
1141	Vorräte (+ Veränderung)			
1142	Gegebene Anzahlungen auf Vorräte (+ Veränderung)			
1170	Aktive Rechnungsabgrenzung			
	Auszahlungen (Investitionen) der Kontengruppe 000-083, die keinem Projekt mit Projektcode 1 zugeordnet sind		2.146,93	
Jährliche wiederkehrende Auszahlungen			500.384,65	
	Kontengruppe 871, KT der Ergebnisrechnung, mit Projektcode (BZ)	-313.450,00		
Summe Kapitaltransfers der Ergebnisrechnung		-313.450,00		
H1 Jährliches Haushaltspotential (Eigenmittel)		7.312.694,66	7.246.930,76	65.763,90
H4VJ Haushaltspotential Vorjahr (Endbestand HP-RL Vorjahr, Konto 935077 = AB)				92.157,89
H2 verfügbares Haushaltspotential (Eigenmittel)				157.921,79

MVAG	Mittelverwendungs- und -aufbringungsgruppen	Mittelaufbringung	Mittelverwendung	Saldo
Information 1 - Berechnung der tatsächlichen Liquidität				
	im verfügbaren Haushaltspotential enthaltene Bedarfszuweisungen zur Liquiditätssteigerung aus Kontogruppe 871, KT der Ergebnisrechnung ohne Projektcode	130.000,00		
	tatsächlicher Liquiditätsbedarf ohne Rücklagenauflösung (Abgang)	27.921,79		
2401	Zuweisungen an Haushaltsrücklagen (Kontengruppe 794)			
2401	Zuweisungen an Haushaltsrücklagen (Kontengruppe 795)			
Jährliche Aufwände für Rücklagen			0,00	
2301	Entnahmen von Haushaltsrücklagen (Kontengruppe 894)			
2301	Entnahmen von Haushaltsrücklagen (Kontengruppe 895)			
Jährliche RL-Erträge f. Investitionen (finanzw.)		0,00		
H3 verfügbares Haushaltspotential (Eigenmittel) nach finanzwirksamen Rücklagen		157.921,79	0,00	157.921,79
	- Zuweisungen und Umbuchungen an investive Vorhaben		184.604,01	-184.604,01
	+ Rückführungen und Umbuchungen von investiven Vorhaben	26.682,22		26.682,22
H4 kumuliertes Haushaltspotential (Eigenmittel) Endbestand		184.604,01	184.604,01	0,00
Information 2 - Abwicklungsbuchung				
H4VJ	Haushaltspotential Rücklage (HP-RL) Anfangsbestand (=Endbestand HP-RL Vorjahr Konto 935077)			92.157,89
	Abwicklung HP-RL (Eigenmittel) - Buchungsbetrag			-92.157,89
	Konto HP RL 935077, tatsächlicher Endbestand			0,00
	Kontrolle (H4 Berechnung zu HP-RL Konto)			0,00
Information 3 - Eigenmittel im Kassenbestand				
Kassenbestand "operativ"				
	Forderungen Teilsumme A			
	- Teilsummen a (kurzfristig) der Forderungen aus Beilage 3			161.987,69
	Verbindlichkeiten Teilsumme A			
	+ Teilsummen a (kurzfristig) der Verbindlichkeiten aus Beilage 3			3.053,88
Summe "Eigenmittel im Kassenbestand"				-158.933,81

MVAG	Mittelverwendungs- und -aufbringungsgruppen	Mittelaufbringung	Mittelverwendung	Saldo
Information 4 - Zuführungen aus dem Detailnachweis				
Aufstellung aller Konten der KG 899 und KG 799 mit bzw. ohne PC				
1/980000/799			184.604,01	
2/850000/899		957,39		
2/851000/899		25.724,83		
Summe ohne PC		26.682,22	184.604,01	-157.921,79
5/851000/799	PC 1 851000		25.724,83	
5/859999/799	PC 1 859999		957,39	
6/240000/899	PC 1 240000	108.759,45		
6/262000/899	PC 1 262000	26.949,60		
6/710000/899	PC 1 710000	15.148,26		
6/816000/899	PC 1 816000	884,08		
6/831000/899	PC 1 831000	29.458,62		
6/853000/899	PC 1 853000	3.404,00		
Summe mit PC		184.604,01	26.682,22	157.921,79

Ergebnis- und Finanzierungsrechnung Detailnachweis

		MVAG	MVAG	VCQU	Ergebnisrechnung			Finanzierungsrechnung		
		EH	FH		RA 2024	VA 2024	RA - VA	RA 2024	VA 2024	RA - VA
0 Vertretungskörper und allgemeine Verwaltung										
00	Gewählte Gemeindeorgane									
000	Gewählte Gemeindeorgane									
000000	Gewählte Gemeindeorgane									
Operative Gebarung										
SU 21 / 31	Summe Erträge / Einzahlungen operative Gebarung				0,00	0,00	0,00	0,00	0,00	0,00
1/000000-721000	Bezüge der Organe	2225	3225	22	191.059,30	175.000,00	16.059,30	191.059,30	175.000,00	16.059,30
1/000000-721100	Diäten, Reisegebühren	2225	3225	22	1.024,74	1.000,00	24,74	1.024,74	1.000,00	24,74
1/000000-723000	Amtspauschalien und Repräsentationsausgaben	2225	3225	24	5.541,57	5.000,00	541,57	5.541,57	5.000,00	541,57
1/000000-752000	Pensionskosten Gemeinde-Beamte/BGM	2231	3231	21	12.742,99	11.000,00	1.742,99	12.742,99	11.000,00	1.742,99
1/000000-757000	Schulung der Gemeindefunktionäre	2234	3234	27	4.571,72	5.000,00	-428,28	4.571,72	5.000,00	-428,28
1/000000-760000	Pensionen und sonstige Ruhebezüge (einschließlich Dienstgeberbeiträge)	2234	3234	21	-980,23		-980,23	-980,23		-980,23
SU 22 / 32	Summe Aufwendungen / Auszahlungen operative Gebarung				213.960,09	197.000,00	16.960,09	213.960,09	197.000,00	16.960,09
SA 0 / SA 1	(0) Nettoergebnis (21 - 22) / (1) Geldfluss operative Gebarung (31 – 32)				-213.960,09	-197.000,00	-16.960,09	-213.960,09	-197.000,00	-16.960,09
SU 23	Summe Haushaltsrücklagen				0,00	0,00	0,00	0,00	0,00	0,00
SA00	Nettoergebnis nach Zuw./Entn. Haushaltsrücklagen (Saldo 0 +/- SU23)				-213.960,09	-197.000,00	-16.960,09			
Investive Gebarung										
SU 33	Summe Einzahlungen investive Gebarung							0,00	0,00	0,00
SU 34	Summe Auszahlungen investive Gebarung							0,00	0,00	0,00
SA2	Saldo (2) Geldfluss aus der Investiven Gebarung (33 – 34)							0,00	0,00	0,00
SA3	Saldo (3) Nettofinanzierungssaldo (Saldo 1 + Saldo 2)							-213.960,09	-197.000,00	-16.960,09
Finanzierungstätigkeit										
SU 35	Summe Einzahlungen aus der Finanzierungstätigkeit							0,00	0,00	0,00
SU 36	Summe Auszahlungen aus der Finanzierungstätigkeit							0,00	0,00	0,00
SA4	Saldo (4) Geldfluss aus der Finanzierungstätigkeit (35 – 36)							0,00	0,00	0,00
SA5	Saldo (5) Geldfluss aus der voranschlagswirksamen Gebarung (Saldo 3 + Saldo 4)							-213.960,09	-197.000,00	-16.960,09
01	Hauptverwaltung									
010	Zentralamt									
010000	Zentralamt									
Operative Gebarung										
2/010000+811000	Einnahmen aus Vermietung	2115	3115	14	4.246,00	3.000,00	1.246,00	4.246,00	3.000,00	1.246,00

Rechnungsabschluss 2024

Gemeinde Markt Piesting

Ergebnis- und Finanzierungsrechnung Detailnachweis

		MVAG	MVAG	VCQU	Ergebnisrechnung			Finanzierungsrechnung		
		EH	FH		RA 2024	VA 2024	RA - VA	RA 2024	VA 2024	RA - VA
2/010000+813000	Erträge aus der Auflösung von Investitionszuschüssen (Kapitaltransfers)	2127			455,00	500,00	-45,00			
2/010000+816000	Kostenbeiträge (Kostenersätze) für sonstige Leistungen	2114	3114	13		2.000,00	-2.000,00		2.000,00	-2.000,00
2/010000+827000	Personalkostenersätze Verwaltung	2116	3116	18	8.000,00	8.000,00		8.000,00	8.000,00	
2/010000+828000	Rückersätze von Ausgaben	2116	3116	18	2.630,89	10.000,00	-7.369,11	2.630,89	10.000,00	-7.369,11
2/010000+829000	Sonstige Einnahmen	2116	3116	18	10.175,65	10.000,00	175,65	10.175,65	10.000,00	175,65
2/010000+829100	Diverse Einnahmen (Inserate)	2116	3116	18	7.447,46	10.000,00	-2.552,54	7.447,46	10.000,00	-2.552,54
SU 21 / 31	Summe Erträge / Einzahlungen operative Gebarung				32.955,00	43.500,00	-10.545,00	32.500,00	43.000,00	-10.500,00
1/010000-400000	Geringwertige Wirtschaftsgüter	2221	3221	23	3.508,80	5.000,00	-1.491,20	3.508,80	5.000,00	-1.491,20
1/010000-456000	Schreib-, Zeichen- und Sonstige Büromittel	2221	3221	23	2.283,56	4.500,00	-2.216,44	2.283,56	4.500,00	-2.216,44
1/010000-457000	Druckwerke	2221	3221	23	738,58	1.000,00	-261,42	738,58	1.000,00	-261,42
1/010000-459000	Sonstige Verbrauchsgüter	2221	3221	23	108,93	500,00	-391,07	108,93	500,00	-391,07
1/010000-510000	Bezüge für VB der Besoldungsgruppe I	2211	3211	20	203.919,90	202.300,00	1.619,90	203.919,90	202.300,00	1.619,90
1/010000-511000	Bezüge	2211	3211	20	64.178,97	57.900,00	6.278,97	64.178,97	57.900,00	6.278,97
1/010000-565000	Mehrleistungsentschädigung	2211	3211	20	19.767,45	20.000,00	-232,55	19.767,45	20.000,00	-232,55
1/010000-567000	Belohnungen und Geldaushilfen	2213	3213	20		2.000,00	-2.000,00		2.000,00	-2.000,00
1/010000-569000	Studienbeihilfe, Kassierfehlgeld	2211	3211	20	1.019,12	1.000,00	19,12	1.019,12	1.000,00	19,12
1/010000-580000	DGB FBAF	2212	3212	20	14.491,36	10.500,00	3.991,36	14.491,36	10.500,00	3.991,36
1/010000-581000	Dienstgeberbeiträge zur Alterssicherung	2212	3212		4.224,83		4.224,83	4.224,83		4.224,83
1/010000-582000	DGB SV VB	2212	3212	20	59.440,69	59.700,00	-259,31	59.440,69	59.700,00	-259,31
1/010000-582900	Mitarbeitervorsorge	2212	3212	20	1.473,86	2.200,00	-726,14	1.473,86	2.200,00	-726,14
1/010000-588000	Kommunalsteuer	2212	3212	20	2.557,59	2.400,00	157,59	2.557,59	2.400,00	157,59
1/010000-592000	Dotierung von Rückstellungen für Jubiläumszuwendungen	2214			5.616,42	39.100,00	-33.483,58			
1/010000-600000	Strom	2222	3222	24	3.333,57	3.000,00	333,57	3.333,57	3.000,00	333,57
1/010000-600100	Gas	2222	3222	24	-893,32	4.000,00	-4.893,32	-893,32	4.000,00	-4.893,32
1/010000-614000	Instandhaltung von Gebäuden	2224	3224	24	1.548,35	10.000,00	-8.451,65	1.548,35	10.000,00	-8.451,65
1/010000-616000	Instandhaltung von Maschinen und Maschinelle Anlagen	2224	3224	24	6.049,64	10.000,00	-3.950,36	6.049,64	10.000,00	-3.950,36
1/010000-618000	Instandhaltung von Sonstige Anlagen	2224	3224	24	403,96	1.000,00	-596,04	403,96	1.000,00	-596,04
1/010000-630000	Porto	2222	3222	24	11.750,51	10.000,00	1.750,51	11.750,51	10.000,00	1.750,51
1/010000-631000	Telefon, Telegraf, Telex	2222	3222	24	17.004,08	13.000,00	4.004,08	17.004,08	13.000,00	4.004,08
1/010000-640000	Rechtskosten	2222	3222	24	3.907,16	6.000,00	-2.092,84	3.907,16	6.000,00	-2.092,84
1/010000-640200	Beratungskosten	2222	3222	24		5.000,00	-5.000,00		5.000,00	-5.000,00
1/010000-650000	Zinsen für Finanzschulden in Euro	2241	3241		783,12	1.000,00	-216,88	783,12	1.000,00	-216,88
1/010000-670000	Versicherungen	2222	3222	24	45.361,45	47.000,00	-1.638,55	45.361,45	47.000,00	-1.638,55
1/010000-680000	Planmäßige Abschreibung	2226			1.240,52	1.200,00	40,52			
1/010000-700100	Miet- und Pachtaufwand	2223	3223	24	10,61	2.000,00	-1.989,39	10,61	2.000,00	-1.989,39

		MVAG	MVAG	VCQU	Ergebnisrechnung			Finanzierungsrechnung		
		EH	FH		RA 2024	VA 2024	RA - VA	RA 2024	VA 2024	RA - VA
1/010000-710000	Öffentliche Abgaben	2225	3225	24	261,72	1.000,00	-738,28	261,72	1.000,00	-738,28
1/010000-724000	Reisegebühren	2225	3225	24	2.948,52	3.500,00	-551,48	2.948,52	3.500,00	-551,48
1/010000-728000	Entgelte für Sonstige Leistungen (gemdat u. sonst. Firmen)	2225	3225	24	40.949,30	40.000,00	949,30	41.537,17	40.000,00	1.537,17
1/010000-729000	Sonstige Aufwendungen	2225	3225	24	2.203,31	2.000,00	203,31	2.203,31	2.000,00	203,31
SU 22 / 32	Summe Aufwendungen / Auszahlungen operative Gebarung				520.192,56	567.800,00	-47.607,44	513.923,49	527.500,00	-13.576,51
SA 0 / SA 1	(0) Nettoergebnis (21 - 22) / (1) Geldfluss operative Gebarung (31 – 32)				-487.237,56	-524.300,00	37.062,44	-481.423,49	-484.500,00	3.076,51
SU 23	Summe Haushaltsrücklagen				0,00	0,00	0,00	0,00	0,00	0,00
SA00	Nettoergebnis nach Zuw./Entn. Haushaltsrücklagen (Saldo 0 +/- SU23)				-487.237,56	-524.300,00	37.062,44			
Investive Gebarung										
6/010000+300000	Kapitaltransfers von Bund, Bundesfonds und Bundeskammern		3331	1				45.500,00	50.000,00	-4.500,00
SU 33	Summe Einzahlungen investive Gebarung							45.500,00	50.000,00	-4.500,00
5/010000-010000	Gebäude und Bauten		3413	1				77.100,18	100.000,00	-22.899,82
1/010000-042000	Amtsausstattung		3415	2 41				2.146,93	5.000,00	-2.853,07
SU 34	Summe Auszahlungen investive Gebarung							79.247,11	105.000,00	-25.752,89
SA2	Saldo (2) Geldfluss aus der Investiven Gebarung (33 – 34)							-33.747,11	-55.000,00	21.252,89
SA3	Saldo (3) Nettofinanzierungssaldo (Saldo 1 + Saldo 2)							-515.170,60	-539.500,00	24.329,40
Finanzierungstätigkeit										
6/010000+346000	Investitionsdarlehen von Finanzunternehmen		3514	1				50.000,00	50.000,00	
SU 35	Summe Einzahlungen aus der Finanzierungstätigkeit							50.000,00	50.000,00	0,00
1/010000-346000	Investitionsdarlehen von Finanzunternehmen		3614					1.497,36	5.000,00	-3.502,64
SU 36	Summe Auszahlungen aus der Finanzierungstätigkeit							1.497,36	5.000,00	-3.502,64
SA4	Saldo (4) Geldfluss aus der Finanzierungstätigkeit (35 – 36)							48.502,64	45.000,00	3.502,64
SA5	Saldo (5) Geldfluss aus der voranschlagswirksamen Gebarung (Saldo 3 + Saldo 4)							-466.667,96	-494.500,00	27.832,04
015	Pressestelle, Amtsblatt und Öffentlichkeitsarbeit									
015000	Gemeindezeitung/Kalender/sonst. Öffentlichkeitsarbeit									
Operative Gebarung										
SU 21 / 31	Summe Erträge / Einzahlungen operative Gebarung				0,00	0,00	0,00	0,00	0,00	0,00
1/015000-728000	Entgelte für sonstige Leistungen	2225	3225	24	34.349,75	25.000,00	9.349,75	34.349,75	25.000,00	9.349,75
SU 22 / 32	Summe Aufwendungen / Auszahlungen operative Gebarung				34.349,75	25.000,00	9.349,75	34.349,75	25.000,00	9.349,75
SA 0 / SA 1	(0) Nettoergebnis (21 - 22) / (1) Geldfluss operative Gebarung (31 – 32)				-34.349,75	-25.000,00	-9.349,75	-34.349,75	-25.000,00	-9.349,75
SU 23	Summe Haushaltsrücklagen				0,00	0,00	0,00	0,00	0,00	0,00
SA00	Nettoergebnis nach Zuw./Entn. Haushaltsrücklagen (Saldo 0 +/- SU23)				-34.349,75	-25.000,00	-9.349,75			
Investive Gebarung										
SU 33	Summe Einzahlungen investive Gebarung							0,00	0,00	0,00

		MVAG	MVAG	VCQU	Ergebnisrechnung			Finanzierungsrechnung		
		EH	FH		RA 2024	VA 2024	RA - VA	RA 2024	VA 2024	RA - VA
SU 34	Summe Auszahlungen investive Gebarung							0,00	0,00	0,00
SA2	Saldo (2) Geldfluss aus der Investiven Gebarung (33 – 34)							0,00	0,00	0,00
SA3	Saldo (3) Nettofinanzierungssaldo (Saldo 1 + Saldo 2)							-34.349,75	-25.000,00	-9.349,75
Finanzierungstätigkeit										
SU 35	Summe Einzahlungen aus der Finanzierungstätigkeit							0,00	0,00	0,00
SU 36	Summe Auszahlungen aus der Finanzierungstätigkeit							0,00	0,00	0,00
SA4	Saldo (4) Geldfluss aus der Finanzierungstätigkeit (35 – 36)							0,00	0,00	0,00
SA5	Saldo (5) Geldfluss aus der voranschlagswirksamen Gebarung (Saldo 3 + Saldo 4)							-34.349,75	-25.000,00	-9.349,75
02	Hauptverwaltung									
021	Statistisches Amt									
021000	Statistisches Amt									
Operative Gebarung										
2/021000+816000	Ersatz für Statistische Erhebungen	2114	3114	13		100,00	-100,00		100,00	-100,00
SU 21 / 31	Summe Erträge / Einzahlungen operative Gebarung				0,00	100,00	-100,00	0,00	100,00	-100,00
SU 22 / 32	Summe Aufwendungen / Auszahlungen operative Gebarung				0,00	0,00	0,00	0,00	0,00	0,00
SA 0 / SA 1	(0) Nettoergebnis (21 - 22) / (1) Geldfluss operative Gebarung (31 – 32)				0,00	100,00	-100,00	0,00	100,00	-100,00
SU 23	Summe Haushaltsrücklagen				0,00	0,00	0,00	0,00	0,00	0,00
SA00	Nettoergebnis nach Zuw./Entn. Haushaltsrücklagen (Saldo 0 +/- SU23)				0,00	100,00	-100,00			
Investive Gebarung										
SU 33	Summe Einzahlungen investive Gebarung							0,00	0,00	0,00
SU 34	Summe Auszahlungen investive Gebarung							0,00	0,00	0,00
SA2	Saldo (2) Geldfluss aus der Investiven Gebarung (33 – 34)							0,00	0,00	0,00
SA3	Saldo (3) Nettofinanzierungssaldo (Saldo 1 + Saldo 2)							0,00	100,00	-100,00
Finanzierungstätigkeit										
SU 35	Summe Einzahlungen aus der Finanzierungstätigkeit							0,00	0,00	0,00
SU 36	Summe Auszahlungen aus der Finanzierungstätigkeit							0,00	0,00	0,00
SA4	Saldo (4) Geldfluss aus der Finanzierungstätigkeit (35 – 36)							0,00	0,00	0,00
SA5	Saldo (5) Geldfluss aus der voranschlagswirksamen Gebarung (Saldo 3 + Saldo 4)							0,00	100,00	-100,00
024	Wahlamt									
024000	Wahlamt									
Operative Gebarung										
2/024000+816000	Kostenbeiträge für Wahlen	2114	3114	13	5.105,71	1.000,00	4.105,71	5.105,71	1.000,00	4.105,71
SU 21 / 31	Summe Erträge / Einzahlungen operative Gebarung				5.105,71	1.000,00	4.105,71	5.105,71	1.000,00	4.105,71
1/024000-728000	Kosten der Wahlen	2225	3225	24	23.032,42	20.000,00	3.032,42	23.032,42	20.000,00	3.032,42
SU 22 / 32	Summe Aufwendungen / Auszahlungen operative Gebarung				23.032,42	20.000,00	3.032,42	23.032,42	20.000,00	3.032,42

		MVAG	MVAG	VCQU	Ergebnisrechnung			Finanzierungsrechnung		
		EH	FH		RA 2024	VA 2024	RA - VA	RA 2024	VA 2024	RA - VA
SA 0 / SA 1	(0) Nettoergebnis (21 - 22) / (1) Geldfluss operative Gebarung (31 – 32)				-17.926,71	-19.000,00	1.073,29	-17.926,71	-19.000,00	1.073,29
SU 23	Summe Haushaltsrücklagen				0,00	0,00	0,00	0,00	0,00	0,00
SA00	Nettoergebnis nach Zuw./Entn. Haushaltsrücklagen (Saldo 0 +/- SU23)				-17.926,71	-19.000,00	1.073,29			
Investive Gebarung										
SU 33	Summe Einzahlungen investive Gebarung							0,00	0,00	0,00
SU 34	Summe Auszahlungen investive Gebarung							0,00	0,00	0,00
SA2	Saldo (2) Geldfluss aus der Investiven Gebarung (33 – 34)							0,00	0,00	0,00
SA3	Saldo (3) Nettofinanzierungssaldo (Saldo 1 + Saldo 2)							-17.926,71	-19.000,00	1.073,29
Finanzierungstätigkeit										
SU 35	Summe Einzahlungen aus der Finanzierungstätigkeit							0,00	0,00	0,00
SU 36	Summe Auszahlungen aus der Finanzierungstätigkeit							0,00	0,00	0,00
SA4	Saldo (4) Geldfluss aus der Finanzierungstätigkeit (35 – 36)							0,00	0,00	0,00
SA5	Saldo (5) Geldfluss aus der voranschlagswirksamen Gebarung (Saldo 3 + Saldo 4)							-17.926,71	-19.000,00	1.073,29
025	Staatsbürgerschaft									
025000	Staatsbürgerschaft									
Operative Gebarung										
SU 21 / 31	Summe Erträge / Einzahlungen operative Gebarung				0,00	0,00	0,00	0,00	0,00	0,00
1/025000-752000	Beitrag an Staatsbürgerschaftsverband 2231 3231 26				12.888,64	14.000,00	-1.111,36	12.888,64	14.000,00	-1.111,36
SU 22 / 32	Summe Aufwendungen / Auszahlungen operative Gebarung				12.888,64	14.000,00	-1.111,36	12.888,64	14.000,00	-1.111,36
SA 0 / SA 1	(0) Nettoergebnis (21 - 22) / (1) Geldfluss operative Gebarung (31 – 32)				-12.888,64	-14.000,00	1.111,36	-12.888,64	-14.000,00	1.111,36
SU 23	Summe Haushaltsrücklagen				0,00	0,00	0,00	0,00	0,00	0,00
SA00	Nettoergebnis nach Zuw./Entn. Haushaltsrücklagen (Saldo 0 +/- SU23)				-12.888,64	-14.000,00	1.111,36			
Investive Gebarung										
SU 33	Summe Einzahlungen investive Gebarung							0,00	0,00	0,00
SU 34	Summe Auszahlungen investive Gebarung							0,00	0,00	0,00
SA2	Saldo (2) Geldfluss aus der Investiven Gebarung (33 – 34)							0,00	0,00	0,00
SA3	Saldo (3) Nettofinanzierungssaldo (Saldo 1 + Saldo 2)							-12.888,64	-14.000,00	1.111,36
Finanzierungstätigkeit										
SU 35	Summe Einzahlungen aus der Finanzierungstätigkeit							0,00	0,00	0,00
SU 36	Summe Auszahlungen aus der Finanzierungstätigkeit							0,00	0,00	0,00
SA4	Saldo (4) Geldfluss aus der Finanzierungstätigkeit (35 – 36)							0,00	0,00	0,00
SA5	Saldo (5) Geldfluss aus der voranschlagswirksamen Gebarung (Saldo 3 + Saldo 4)							-12.888,64	-14.000,00	1.111,36

		MVAG	MVAG	VCQU	Ergebnisrechnung			Finanzierungsrechnung		
		EH	FH		RA 2024	VA 2024	RA - VA	RA 2024	VA 2024	RA - VA
03	Bauverwaltung									
031	Amt für Raumordnung und Raumplanung									
031000	Raumordnung und Raumplanung									
Operative Gebarung										
SU 21 / 31	Summe Erträge / Einzahlungen operative Gebarung				0,00	0,00	0,00	0,00	0,00	0,00
1/031000-728000	Entgelte für sonstige Leistungen	2225	3225	24	1.527,46	5.000,00	-3.472,54	1.527,46	5.000,00	-3.472,54
SU 22 / 32	Summe Aufwendungen / Auszahlungen operative Gebarung				1.527,46	5.000,00	-3.472,54	1.527,46	5.000,00	-3.472,54
SA 0 / SA 1	(0) Nettoergebnis (21 - 22) / (1) Geldfluss operative Gebarung (31 – 32)				-1.527,46	-5.000,00	3.472,54	-1.527,46	-5.000,00	3.472,54
SU 23	Summe Haushaltsrücklagen				0,00	0,00	0,00	0,00	0,00	0,00
SA00	Nettoergebnis nach Zuw./Entn. Haushaltsrücklagen (Saldo 0 +/- SU23)				-1.527,46	-5.000,00	3.472,54			
Investive Gebarung										
SU 33	Summe Einzahlungen investive Gebarung							0,00	0,00	0,00
SU 34	Summe Auszahlungen investive Gebarung							0,00	0,00	0,00
SA2	Saldo (2) Geldfluss aus der Investiven Gebarung (33 – 34)							0,00	0,00	0,00
SA3	Saldo (3) Nettofinanzierungssaldo (Saldo 1 + Saldo 2)							-1.527,46	-5.000,00	3.472,54
Finanzierungstätigkeit										
SU 35	Summe Einzahlungen aus der Finanzierungstätigkeit							0,00	0,00	0,00
SU 36	Summe Auszahlungen aus der Finanzierungstätigkeit							0,00	0,00	0,00
SA4	Saldo (4) Geldfluss aus der Finanzierungstätigkeit (35 – 36)							0,00	0,00	0,00
SA5	Saldo (5) Geldfluss aus der voranschlagswirksamen Gebarung (Saldo 3 + Saldo 4)							-1.527,46	-5.000,00	3.472,54
06	Sonstige Maßnahmen									
060	Beiträge an Verbände, Vereine oder sonstige Organisationen									
060000	Beiträge an Verb., Vereine u. Sonst.Org.									
Operative Gebarung										
SU 21 / 31	Summe Erträge / Einzahlungen operative Gebarung				0,00	0,00	0,00	0,00	0,00	0,00
1/060000-726000	Beiträge an Verbände, Vereine (Gem.Vv.)	2225	3225	24	30.292,00	35.300,00	-5.008,00	30.292,00	35.300,00	-5.008,00
SU 22 / 32	Summe Aufwendungen / Auszahlungen operative Gebarung				30.292,00	35.300,00	-5.008,00	30.292,00	35.300,00	-5.008,00
SA 0 / SA 1	(0) Nettoergebnis (21 - 22) / (1) Geldfluss operative Gebarung (31 – 32)				-30.292,00	-35.300,00	5.008,00	-30.292,00	-35.300,00	5.008,00
SU 23	Summe Haushaltsrücklagen				0,00	0,00	0,00	0,00	0,00	0,00
SA00	Nettoergebnis nach Zuw./Entn. Haushaltsrücklagen (Saldo 0 +/- SU23)				-30.292,00	-35.300,00	5.008,00			
Investive Gebarung										
SU 33	Summe Einzahlungen investive Gebarung							0,00	0,00	0,00
SU 34	Summe Auszahlungen investive Gebarung							0,00	0,00	0,00
SA2	Saldo (2) Geldfluss aus der Investiven Gebarung (33 – 34)							0,00	0,00	0,00

		MVAG	MVAG	VCQU	Ergebnisrechnung			Finanzierungsrechnung		
		EH	FH		RA 2024	VA 2024	RA - VA	RA 2024	VA 2024	RA - VA
SA3	Saldo (3) Nettofinanzierungssaldo (Saldo 1 + Saldo 2)							-30.292,00	-35.300,00	5.008,00
Finanzierungstätigkeit										
SU 35	Summe Einzahlungen aus der Finanzierungstätigkeit							0,00	0,00	0,00
SU 36	Summe Auszahlungen aus der Finanzierungstätigkeit							0,00	0,00	0,00
SA4	Saldo (4) Geldfluss aus der Finanzierungstätigkeit (35 – 36)							0,00	0,00	0,00
SA5	Saldo (5) Geldfluss aus der voranschlagswirksamen Gebarung (Saldo 3 + Saldo 4)							-30.292,00	-35.300,00	5.008,00
062 Ehrungen und Auszeichnungen										
062000 Ehrungen und Auszeichnungen										
Operative Gebarung										
SU 21 / 31	Summe Erträge / Einzahlungen operative Gebarung				0,00	0,00	0,00	0,00	0,00	0,00
1/062000-728000	Ehrungen und Auszeichnungen	2225	3225	24	9.017,81	6.500,00	2.517,81	9.017,81	6.500,00	2.517,81
SU 22 / 32	Summe Aufwendungen / Auszahlungen operative Gebarung				9.017,81	6.500,00	2.517,81	9.017,81	6.500,00	2.517,81
SA 0 / SA 1	(0) Nettoergebnis (21 - 22) / (1) Geldfluss operative Gebarung (31 – 32)				-9.017,81	-6.500,00	-2.517,81	-9.017,81	-6.500,00	-2.517,81
SU 23	Summe Haushaltsrücklagen				0,00	0,00	0,00	0,00	0,00	0,00
SA00	Nettoergebnis nach Zuw./Entn. Haushaltsrücklagen (Saldo 0 +/- SU23)				-9.017,81	-6.500,00	-2.517,81			
Investive Gebarung										
SU 33	Summe Einzahlungen investive Gebarung							0,00	0,00	0,00
SU 34	Summe Auszahlungen investive Gebarung							0,00	0,00	0,00
SA2	Saldo (2) Geldfluss aus der Investiven Gebarung (33 – 34)							0,00	0,00	0,00
SA3	Saldo (3) Nettofinanzierungssaldo (Saldo 1 + Saldo 2)							-9.017,81	-6.500,00	-2.517,81
Finanzierungstätigkeit										
SU 35	Summe Einzahlungen aus der Finanzierungstätigkeit							0,00	0,00	0,00
SU 36	Summe Auszahlungen aus der Finanzierungstätigkeit							0,00	0,00	0,00
SA4	Saldo (4) Geldfluss aus der Finanzierungstätigkeit (35 – 36)							0,00	0,00	0,00
SA5	Saldo (5) Geldfluss aus der voranschlagswirksamen Gebarung (Saldo 3 + Saldo 4)							-9.017,81	-6.500,00	-2.517,81
09 Personalbetreuung										
094 Gemeinschaftspflege										
094000 Gemeinschaftspflege										
Operative Gebarung										
SU 21 / 31	Summe Erträge / Einzahlungen operative Gebarung				0,00	0,00	0,00	0,00	0,00	0,00
1/094000-729000	Betriebsausflüge, Weihnachtsfeier	2225	3225	24	11.248,79	12.000,00	-751,21	11.248,79	12.000,00	-751,21
SU 22 / 32	Summe Aufwendungen / Auszahlungen operative Gebarung				11.248,79	12.000,00	-751,21	11.248,79	12.000,00	-751,21
SA 0 / SA 1	(0) Nettoergebnis (21 - 22) / (1) Geldfluss operative Gebarung (31 – 32)				-11.248,79	-12.000,00	751,21	-11.248,79	-12.000,00	751,21
SU 23	Summe Haushaltsrücklagen				0,00	0,00	0,00	0,00	0,00	0,00
SA00	Nettoergebnis nach Zuw./Entn. Haushaltsrücklagen (Saldo 0 +/- SU23)				-11.248,79	-12.000,00	751,21			

		MVAG	MVAG	VCQU	Ergebnisrechnung			Finanzierungsrechnung		
		EH	FH		RA 2024	VA 2024	RA - VA	RA 2024	VA 2024	RA - VA
Investive Gebarung										
SU 33	Summe Einzahlungen investive Gebarung							0,00	0,00	0,00
SU 34	Summe Auszahlungen investive Gebarung							0,00	0,00	0,00
SA2	Saldo (2) Geldfluss aus der Investiven Gebarung (33 – 34)							0,00	0,00	0,00
SA3	Saldo (3) Nettofinanzierungssaldo (Saldo 1 + Saldo 2)							-11.248,79	-12.000,00	751,21
Finanzierungstätigkeit										
SU 35	Summe Einzahlungen aus der Finanzierungstätigkeit							0,00	0,00	0,00
SU 36	Summe Auszahlungen aus der Finanzierungstätigkeit							0,00	0,00	0,00
SA4	Saldo (4) Geldfluss aus der Finanzierungstätigkeit (35 – 36)							0,00	0,00	0,00
SA5	Saldo (5) Geldfluss aus der voranschlagswirksamen Gebarung (Saldo 3 + Saldo 4)							-11.248,79	-12.000,00	751,21

MVAG					Ergebnisrechnung			Finanzierungsrechnung		
EH					RA 2024			RA 2024		
FH					VA 2024			VA 2024		
					RA - VA			RA - VA		
1 Öffentliche Ordnung und Sicherheit										
13	Sonderpolizei									
131	Bau- und Feuerpolizei									
131000	Bau- und Feuerpolizei									
Operative Gebarung										
SU 21 / 31	Summe Erträge / Einzahlungen operative Gebarung				0,00	0,00	0,00	0,00	0,00	0,00
1/131000-640200	Sachverständigenhonorare	2222	3222	24	8.853,60	15.000,00	-6.146,40	8.853,60	15.000,00	-6.146,40
SU 22 / 32	Summe Aufwendungen / Auszahlungen operative Gebarung				8.853,60	15.000,00	-6.146,40	8.853,60	15.000,00	-6.146,40
SA 0 / SA 1	(0) Nettoergebnis (21 - 22) / (1) Geldfluss operative Gebarung (31 – 32)				-8.853,60	-15.000,00	6.146,40	-8.853,60	-15.000,00	6.146,40
SU 23	Summe Haushaltsrücklagen				0,00	0,00	0,00	0,00	0,00	0,00
SA00	Nettoergebnis nach Zuw./Entn. Haushaltsrücklagen (Saldo 0 +/- SU23)				-8.853,60	-15.000,00	6.146,40			
Investive Gebarung										
SU 33	Summe Einzahlungen investive Gebarung							0,00	0,00	0,00
SU 34	Summe Auszahlungen investive Gebarung							0,00	0,00	0,00
SA2	Saldo (2) Geldfluss aus der Investiven Gebarung (33 – 34)							0,00	0,00	0,00
SA3	Saldo (3) Nettofinanzierungssaldo (Saldo 1 + Saldo 2)							-8.853,60	-15.000,00	6.146,40
Finanzierungstätigkeit										
SU 35	Summe Einzahlungen aus der Finanzierungstätigkeit							0,00	0,00	0,00
SU 36	Summe Auszahlungen aus der Finanzierungstätigkeit							0,00	0,00	0,00
SA4	Saldo (4) Geldfluss aus der Finanzierungstätigkeit (35 – 36)							0,00	0,00	0,00
SA5	Saldo (5) Geldfluss aus der voranschlagswirksamen Gebarung (Saldo 3 + Saldo 4)							-8.853,60	-15.000,00	6.146,40
133	Veterinärpolizei									
133000	Veterinärpolizei									
Operative Gebarung										
2/133000+808000	Erlöse für Hundemarken	2116	3116	16	145,00	100,00	45,00	145,00	100,00	45,00
SU 21 / 31	Summe Erträge / Einzahlungen operative Gebarung				145,00	100,00	45,00	145,00	100,00	45,00
1/133000-413000	Hundemarken	2221	3221	23		200,00	-200,00		200,00	-200,00
SU 22 / 32	Summe Aufwendungen / Auszahlungen operative Gebarung				0,00	200,00	-200,00	0,00	200,00	-200,00
SA 0 / SA 1	(0) Nettoergebnis (21 - 22) / (1) Geldfluss operative Gebarung (31 – 32)				145,00	-100,00	245,00	145,00	-100,00	245,00
SU 23	Summe Haushaltsrücklagen				0,00	0,00	0,00	0,00	0,00	0,00
SA00	Nettoergebnis nach Zuw./Entn. Haushaltsrücklagen (Saldo 0 +/- SU23)				145,00	-100,00	245,00			
Investive Gebarung										
SU 33	Summe Einzahlungen investive Gebarung							0,00	0,00	0,00
SU 34	Summe Auszahlungen investive Gebarung							0,00	0,00	0,00
SA2	Saldo (2) Geldfluss aus der Investiven Gebarung (33 – 34)							0,00	0,00	0,00

		MVAG	MVAG	VCQU	Ergebnisrechnung			Finanzierungsrechnung		
		EH	FH		RA 2024	VA 2024	RA - VA	RA 2024	VA 2024	RA - VA
SA3	Saldo (3) Nettofinanzierungssaldo (Saldo 1 + Saldo 2)							145,00	-100,00	245,00
Finanzierungstätigkeit										
SU 35	Summe Einzahlungen aus der Finanzierungstätigkeit							0,00	0,00	0,00
SU 36	Summe Auszahlungen aus der Finanzierungstätigkeit							0,00	0,00	0,00
SA4	Saldo (4) Geldfluss aus der Finanzierungstätigkeit (35 – 36)							0,00	0,00	0,00
SA5	Saldo (5) Geldfluss aus der voranschlagswirksamen Gebarung (Saldo 3 + Saldo 4)							145,00	-100,00	245,00
16	Feuerwehrwesen									
163	Freiwillige Feuerwehren									
163000	Freiwillige Feuerwehr									
Operative Gebarung										
2/163000+813000	Erträge aus der Auflösung von Investitionszuschüssen (Kapitaltransfers)	2127				12.800,00	-12.800,00			
2/163000+867000	Transfers von privaten Organisationen ohne Erwerbszweck	2124	3124		9.000,00		9.000,00	9.000,00		9.000,00
6/163000+871000	Kapitaltransfers aus Gemeinde-Bedarfszuweisungsmitteln	2121	3121	1		67.000,00	-67.000,00		67.000,00	-67.000,00
SU 21 / 31	Summe Erträge / Einzahlungen operative Gebarung				9.000,00	79.800,00	-70.800,00	9.000,00	67.000,00	-58.000,00
1/163000-650000	Zinsen für Finanzschulden in Euro	2241	3241			2.000,00	-2.000,00		2.000,00	-2.000,00
1/163000-680000	Planmäßige Abschreibung	2226			8.099,95	23.400,00	-15.300,05			
1/163000-754000	Subventionen an Freiwillige Feuerwehren	2231	3231	26	3.753,40	2.000,00	1.753,40	3.753,40	2.000,00	1.753,40
1/163000-774000	Subvention für Investitionen für Freiwillige Feuerwehren	2231			46.221,91	47.000,00	-778,09			
SU 22 / 32	Summe Aufwendungen / Auszahlungen operative Gebarung				58.075,26	74.400,00	-16.324,74	3.753,40	4.000,00	-246,60
SA 0 / SA 1	(0) Nettoergebnis (21 - 22) / (1) Geldfluss operative Gebarung (31 – 32)				-49.075,26	5.400,00	-54.475,26	5.246,60	63.000,00	-57.753,40
SU 23	Summe Haushaltsrücklagen				0,00	0,00	0,00	0,00	0,00	0,00
SA00	Nettoergebnis nach Zuw./Entn. Haushaltsrücklagen (Saldo 0 +/- SU23)				-49.075,26	5.400,00	-54.475,26			
Investive Gebarung										
6/163000+301000	Kapitaltransfers von Ländern, Landesfonds und Landeskammern		3331	1					78.800,00	-78.800,00
6/163000+303000	Kapitaltransfers von sonstigen Trägern des öffentlichen Rechts und Sozialversicherungsträgern		3331	1				127.390,00	128.000,00	-610,00
SU 33	Summe Einzahlungen investive Gebarung							127.390,00	206.800,00	-79.410,00
5/163000-040000	Fahrzeuge		3414	1				42.209,15	401.800,00	-359.590,85
1/163000-774000	Subvention für Investitionen für Freiwillige Feuerwehren		3431					46.221,91	47.000,00	-778,09
SU 34	Summe Auszahlungen investive Gebarung							88.431,06	448.800,00	-360.368,94

		MVAG	MVAG	VCQU	Ergebnisrechnung			Finanzierungsrechnung		
		EH	FH		RA 2024	VA 2024	RA - VA	RA 2024	VA 2024	RA - VA
SA2	Saldo (2) Geldfluss aus der Investiven Gebarung (33 – 34)							38.958,94	-242.000,00	280.958,94
SA3	Saldo (3) Nettofinanzierungssaldo (Saldo 1 + Saldo 2)							44.205,54	-179.000,00	223.205,54
Finanzierungstätigkeit										
6/163000+346000	Investitionsdarlehen von Finanzunternehmen		3514	1				128.000,00	128.000,00	
SU 35	Summe Einzahlungen aus der Finanzierungstätigkeit							128.000,00	128.000,00	0,00
1/163000-346000	Investitionsdarlehen von Finanzunternehmen		3614						5.000,00	-5.000,00
SU 36	Summe Auszahlungen aus der Finanzierungstätigkeit							0,00	5.000,00	-5.000,00
SA4	Saldo (4) Geldfluss aus der Finanzierungstätigkeit (35 – 36)							128.000,00	123.000,00	5.000,00
SA5	Saldo (5) Geldfluss aus der voranschlagswirksamen Gebarung (Saldo 3 + Saldo 4)							172.205,54	-56.000,00	228.205,54
164	Förderung der Brandbekämpfung und Brandverhütung									
164000	Förderung d.Brandbek.u.Brandverh.									
Operative Gebarung										
2/164000+813000	Erträge aus der Auflösung von Investitionszuschüssen (Kapitaltransfers)	2127			3.143,48	3.000,00	143,48			
SU 21 / 31	Summe Erträge / Einzahlungen operative Gebarung				3.143,48	3.000,00	143,48	0,00	0,00	0,00
1/164000-600000	Strom	2222	3222	24	12.013,99	9.000,00	3.013,99	12.013,99	9.000,00	3.013,99
1/164000-600100	Gas	2222	3222	24	195,27	4.000,00	-3.804,73	195,27	4.000,00	-3.804,73
1/164000-614000	Instandhaltung von Gebäuden und Bauten	2224	3224	24	3.371,18	3.200,00	171,18	3.371,18	3.200,00	171,18
1/164000-616000	Instandhaltung von Maschinen und maschinellen Anlagen	2224	3224	24	1.032,11	2.000,00	-967,89	1.032,11	2.000,00	-967,89
1/164000-618000	instandhaltung v.Sonst.anlagen	2224	3224	24	3.017,72	3.000,00	17,72	3.017,72	3.000,00	17,72
1/164000-631000	Telefon	2222	3222	24	1.400,95	1.400,00	0,95	1.400,95	1.400,00	0,95
1/164000-650000	Kreditzinsen	2241	3241	25	14.279,30	19.600,00	-5.320,70	14.279,30	19.600,00	-5.320,70
1/164000-670000	Versicherungen	2222	3222	24	3.595,63	5.000,00	-1.404,37	3.595,63	5.000,00	-1.404,37
1/164000-680000	Planmäßige Abschreibung	2226			63.960,61	64.000,00	-39,39			
1/164000-726000	Beitraege an Verbaende,vereine (Gem.Vv.)	2225	3225	24	1.923,39	1.500,00	423,39	1.923,39	1.500,00	423,39
1/164000-729000	Sonstige Ausgaben	2225	3225	24	2.695,29	1.100,00	1.595,29	2.695,29	1.100,00	1.595,29
SU 22 / 32	Summe Aufwendungen / Auszahlungen operative Gebarung				107.485,44	113.800,00	-6.314,56	43.524,83	49.800,00	-6.275,17
SA 0 / SA 1	(0) Nettoergebnis (21 - 22) / (1) Geldfluss operative Gebarung (31 – 32)				-104.341,96	-110.800,00	6.458,04	-43.524,83	-49.800,00	6.275,17
SU 23	Summe Haushaltsrücklagen				0,00	0,00	0,00	0,00	0,00	0,00
SA00	Nettoergebnis nach Zuw./Entn. Haushaltsrücklagen (Saldo 0 +/- SU23)				-104.341,96	-110.800,00	6.458,04			
Investive Gebarung										
2/164000+247000	Darlehen an private Organisationen ohne Erwerbszweck und andere		3323	53				5.000,00	5.000,00	
SU 33	Summe Einzahlungen investive Gebarung							5.000,00	5.000,00	0,00

		MVAG	MVAG	VCQU	Ergebnisrechnung			Finanzierungsrechnung		
		EH	FH		RA 2024	VA 2024	RA - VA	RA 2024	VA 2024	RA - VA
1/164000-050000	Sirenen		3412	2 40					1.400,00	-1.400,00
SU 34	Summe Auszahlungen investive Gebarung							0,00	1.400,00	-1.400,00
SA2	Saldo (2) Geldfluss aus der Investiven Gebarung (33 – 34)							5.000,00	3.600,00	1.400,00
SA3	Saldo (3) Nettofinanzierungssaldo (Saldo 1 + Saldo 2)							-38.524,83	-46.200,00	7.675,17
Finanzierungstätigkeit										
SU 35	Summe Einzahlungen aus der Finanzierungstätigkeit							0,00	0,00	0,00
1/164000-346000	Tilgung von Bankdarlehen		3614	65				45.544,26	33.900,00	11.644,26
SU 36	Summe Auszahlungen aus der Finanzierungstätigkeit							45.544,26	33.900,00	11.644,26
SA4	Saldo (4) Geldfluss aus der Finanzierungstätigkeit (35 – 36)							-45.544,26	-33.900,00	-11.644,26
SA5	Saldo (5) Geldfluss aus der voranschlagswirksamen Gebarung (Saldo 3 + Saldo 4)							-84.069,09	-80.100,00	-3.969,09
18 Landesverteidigung										
180	Zivilschutz									
180000	Zivilschutz									
Operative Gebarung										
SU 21 / 31	Summe Erträge / Einzahlungen operative Gebarung				0,00	0,00	0,00	0,00	0,00	0,00
1/180000-680000	Planmäßige Abschreibung	2226			1.246,00	1.200,00	46,00			
1/180000-726000	Mitgliedsbeitrag - Zivilschutz	2225	3225	24	660,45	600,00	60,45	660,45	600,00	60,45
SU 22 / 32	Summe Aufwendungen / Auszahlungen operative Gebarung				1.906,45	1.800,00	106,45	660,45	600,00	60,45
SA 0 / SA 1	(0) Nettoergebnis (21 - 22) / (1) Geldfluss operative Gebarung (31 – 32)				-1.906,45	-1.800,00	-106,45	-660,45	-600,00	-60,45
SU 23	Summe Haushaltsrücklagen				0,00	0,00	0,00	0,00	0,00	0,00
SA00	Nettoergebnis nach Zuw./Entn. Haushaltsrücklagen (Saldo 0 +/- SU23)				-1.906,45	-1.800,00	-106,45			
Investive Gebarung										
SU 33	Summe Einzahlungen investive Gebarung							0,00	0,00	0,00
SU 34	Summe Auszahlungen investive Gebarung							0,00	0,00	0,00
SA2	Saldo (2) Geldfluss aus der Investiven Gebarung (33 – 34)							0,00	0,00	0,00
SA3	Saldo (3) Nettofinanzierungssaldo (Saldo 1 + Saldo 2)							-660,45	-600,00	-60,45
Finanzierungstätigkeit										
SU 35	Summe Einzahlungen aus der Finanzierungstätigkeit							0,00	0,00	0,00
SU 36	Summe Auszahlungen aus der Finanzierungstätigkeit							0,00	0,00	0,00
SA4	Saldo (4) Geldfluss aus der Finanzierungstätigkeit (35 – 36)							0,00	0,00	0,00
SA5	Saldo (5) Geldfluss aus der voranschlagswirksamen Gebarung (Saldo 3 + Saldo 4)							-660,45	-600,00	-60,45

		MVAG	MVAG	VCQU	Ergebnisrechnung			Finanzierungsrechnung		
		EH	FH		RA 2024	VA 2024	RA - VA	RA 2024	VA 2024	RA - VA
2 Unterricht, Erziehung, Sport und Wissenschaft										
21	Allgemeinbildender Unterricht									
211	Volksschulen									
211000	Volksschule									
Operative Gebarung										
2/211000+827000	Personalkostenersätze	2116	3116	18	4.320,00	3.000,00	1.320,00	4.320,00	3.000,00	1.320,00
SU 21 / 31	Summe Erträge / Einzahlungen operative Gebarung				4.320,00	3.000,00	1.320,00	4.320,00	3.000,00	1.320,00
1/211000-456000	Schreib-, Zeichen- und Sonstige Büromittel	2221	3221	23	4.566,75	5.000,00	-433,25	4.566,75	5.000,00	-433,25
1/211000-459000	Sonstige Verbrauchsgüter	2221	3221	23	4.984,36	5.000,00	-15,64	4.984,36	5.000,00	-15,64
1/211000-511000	Bezüge für VB der Besoldungsgruppe II	2211	3211	20	90.195,66	77.500,00	12.695,66	90.195,66	77.500,00	12.695,66
1/211000-580000	DGB FBAF	2212	3212	20	2.865,82	2.100,00	765,82	2.865,82	2.100,00	765,82
1/211000-582000	DGB SV VB	2212	3212	20	21.899,44	16.700,00	5.199,44	21.899,44	16.700,00	5.199,44
1/211000-582900	Mitarbeitervorsorge	2212	3212	20		700,00	-700,00		700,00	-700,00
1/211000-588000	Kommunalsteuer	2212	3212	20	844,12	800,00	44,12	844,12	800,00	44,12
1/211000-591000	Dotierung von Rückstellungen für Abfertigungen	2214			2.472,09	21.600,00	-19.127,91			
1/211000-592000	Dotierung von Rückstellungen für Jubiläumszuwendungen	2214			2.035,84	9.600,00	-7.564,16			
1/211000-600000	Strom	2222	3222	24	7.337,82	10.000,00	-2.662,18	7.337,82	10.000,00	-2.662,18
1/211000-600100	Gas	2222	3222	24	60.938,57	60.000,00	938,57	60.938,57	60.000,00	938,57
1/211000-614000	Instandhaltung von Gebäuden	2224	3224	24	4.320,13	3.000,00	1.320,13	4.320,13	3.000,00	1.320,13
1/211000-616000	Instandhaltung von Maschinen und maschinellen Anlagen	2224	3224	24	7.967,26	9.000,00	-1.032,74	7.967,26	9.000,00	-1.032,74
1/211000-618000	Instandhaltung von Sonstige Anlagen	2224	3224	24	1.192,68	5.000,00	-3.807,32	1.192,68	5.000,00	-3.807,32
1/211000-621000	Schüler Transporte	2222	3222	24	7.946,42	5.000,00	2.946,42	7.946,42	5.000,00	2.946,42
1/211000-650000	Zinsen für Finanzschulden in Euro	2241	3241	25	3.440,90	5.000,00	-1.559,10	3.440,90	5.000,00	-1.559,10
1/211000-680000	Planmäßige Abschreibung	2226			1.388,32	100,00	1.288,32			
1/211000-710000	Öffentliche Abgaben	2225	3225	24		500,00	-500,00		500,00	-500,00
1/211000-725000	Bibliothekserfordernisse	2225	3225	24		100,00	-100,00		100,00	-100,00
1/211000-728000	Entgelte für sonstige Leistungen	2225	3225	24	1.180,89	1.500,00	-319,11	1.180,89	1.500,00	-319,11
1/211000-729000	Sonstige Aufwendungen	2225	3225	24	796,62	1.000,00	-203,38	796,62	1.000,00	-203,38
SU 22 / 32	Summe Aufwendungen / Auszahlungen operative Gebarung				226.373,69	239.200,00	-12.826,31	220.477,44	207.900,00	12.577,44
SA 0 / SA 1	(0) Nettoergebnis (21 - 22) / (1) Geldfluss operative Gebarung (31 – 32)				-222.053,69	-236.200,00	14.146,31	-216.157,44	-204.900,00	-11.257,44
SU 23	Summe Haushaltsrücklagen				0,00	0,00	0,00	0,00	0,00	0,00
SA00	Nettoergebnis nach Zuw./Entn. Haushaltsrücklagen (Saldo 0 +/- SU23)				-222.053,69	-236.200,00	14.146,31			
Investive Gebarung										
SU 33	Summe Einzahlungen investive Gebarung							0,00	0,00	0,00

		MVAG	MVAG	VCQU	Ergebnisrechnung			Finanzierungsrechnung		
		EH	FH		RA 2024	VA 2024	RA - VA	RA 2024	VA 2024	RA - VA
5/211000-010000	Gebäude und Bauten		3413	1 40				143.416,65	150.000,00	-6.583,35
1/211000-042000	Schulmöbel, Lehrmittel		3415	2 41					2.000,00	-2.000,00
SU 34	Summe Auszahlungen investive Gebarung							143.416,65	152.000,00	-8.583,35
SA2	Saldo (2) Geldfluss aus der Investiven Gebarung (33 – 34)							-143.416,65	-152.000,00	8.583,35
SA3	Saldo (3) Nettofinanzierungssaldo (Saldo 1 + Saldo 2)							-359.574,09	-356.900,00	-2.674,09
Finanzierungstätigkeit										
6/211000+346000	Investitionsdarlehen von Finanzunternehmen		3514	1 55					150.000,00	-150.000,00
SU 35	Summe Einzahlungen aus der Finanzierungstätigkeit							0,00	150.000,00	-150.000,00
1/211000-346000	Investitionsdarlehen von Finanzunternehmen		3614	65				6.666,66	12.700,00	-6.033,34
SU 36	Summe Auszahlungen aus der Finanzierungstätigkeit							6.666,66	12.700,00	-6.033,34
SA4	Saldo (4) Geldfluss aus der Finanzierungstätigkeit (35 – 36)							-6.666,66	137.300,00	-143.966,66
SA5	Saldo (5) Geldfluss aus der voranschlagswirksamen Gebarung (Saldo 3 + Saldo 4)							-366.240,75	-219.600,00	-146.640,75
212	Mittelschulen									
212000	Mittelschulen									
Operative Gebarung										
2/212000+817000	Erträge aus der Auflösung von sonstigen Rückstellungen	2117			706,24		706,24			
2/212000+827000	Kostenersatz Personal	2116	3116	18	77.000,28	133.300,00	-56.299,72	77.000,28	133.300,00	-56.299,72
SU 21 / 31	Summe Erträge / Einzahlungen operative Gebarung				77.706,52	133.300,00	-55.593,48	77.000,28	133.300,00	-56.299,72
1/212000-511000	Bezüge	2211	3211	20	95.513,57	106.500,00	-10.986,43	95.513,57	106.500,00	-10.986,43
1/212000-580000	Dgb Fbaf	2212	3212	20	3.403,32	3.900,00	-496,68	3.403,32	3.900,00	-496,68
1/212000-582000	Dgb Sv Vb	2212	3212	20	20.421,05	22.900,00	-2.478,95	20.421,05	22.900,00	-2.478,95
1/212000-592000	Dotierung von Rückstellungen für Jubiläumszuwendungen	2214			418,94	3.500,00	-3.081,06			
1/212000-752000	Transfers an Gemeinden, Gemeindeverbände (ohne marktbestimmte Tätigkeit) und Gemeindefonds	2231	3231	26	232.462,15	195.000,00	37.462,15	232.462,15	195.000,00	37.462,15
SU 22 / 32	Summe Aufwendungen / Auszahlungen operative Gebarung				352.219,03	331.800,00	20.419,03	351.800,09	328.300,00	23.500,09
SA 0 / SA 1	(0) Nettoergebnis (21 - 22) / (1) Geldfluss operative Gebarung (31 – 32)				-274.512,51	-198.500,00	-76.012,51	-274.799,81	-195.000,00	-79.799,81
SU 23	Summe Haushaltsrücklagen				0,00	0,00	0,00	0,00	0,00	0,00
SA00	Nettoergebnis nach Zuw./Entn. Haushaltsrücklagen (Saldo 0 +/- SU23)				-274.512,51	-198.500,00	-76.012,51			
Investive Gebarung										
SU 33	Summe Einzahlungen investive Gebarung							0,00	0,00	0,00
SU 34	Summe Auszahlungen investive Gebarung							0,00	0,00	0,00
SA2	Saldo (2) Geldfluss aus der Investiven Gebarung (33 – 34)							0,00	0,00	0,00
SA3	Saldo (3) Nettofinanzierungssaldo (Saldo 1 + Saldo 2)							-274.799,81	-195.000,00	-79.799,81

		MVAG	MVAG	VCQU	Ergebnisrechnung			Finanzierungsrechnung		
		EH	FH		RA 2024	VA 2024	RA - VA	RA 2024	VA 2024	RA - VA
Finanzierungstätigkeit										
SU 35	Summe Einzahlungen aus der Finanzierungstätigkeit							0,00	0,00	0,00
SU 36	Summe Auszahlungen aus der Finanzierungstätigkeit							0,00	0,00	0,00
SA4	Saldo (4) Geldfluss aus der Finanzierungstätigkeit (35 – 36)							0,00	0,00	0,00
SA5	Saldo (5) Geldfluss aus der voranschlagswirksamen Gebarung (Saldo 3 + Saldo 4)							-274.799,81	-195.000,00	-79.799,81
213	Sonderschulen									
213000	Sonderschulen									
Operative Gebarung										
SU 21 / 31	Summe Erträge / Einzahlungen operative Gebarung				0,00	0,00	0,00	0,00	0,00	0,00
1/213000-752000	Transfers an Gemeinden, Gemeindeverbände (ohne marktbestimmte Tätigkeit) und Gemeindefonds	2231	3231	26		14.300,00	-14.300,00		14.300,00	-14.300,00
SU 22 / 32	Summe Aufwendungen / Auszahlungen operative Gebarung				0,00	14.300,00	-14.300,00	0,00	14.300,00	-14.300,00
SA 0 / SA 1	(0) Nettoergebnis (21 - 22) / (1) Geldfluss operative Gebarung (31 – 32)				0,00	-14.300,00	14.300,00	0,00	-14.300,00	14.300,00
SU 23	Summe Haushaltsrücklagen				0,00	0,00	0,00	0,00	0,00	0,00
SA00	Nettoergebnis nach Zuw./Entn. Haushaltsrücklagen (Saldo 0 +/- SU23)				0,00	-14.300,00	14.300,00			
Investive Gebarung										
SU 33	Summe Einzahlungen investive Gebarung							0,00	0,00	0,00
SU 34	Summe Auszahlungen investive Gebarung							0,00	0,00	0,00
SA2	Saldo (2) Geldfluss aus der Investiven Gebarung (33 – 34)							0,00	0,00	0,00
SA3	Saldo (3) Nettofinanzierungssaldo (Saldo 1 + Saldo 2)							0,00	-14.300,00	14.300,00
Finanzierungstätigkeit										
SU 35	Summe Einzahlungen aus der Finanzierungstätigkeit							0,00	0,00	0,00
SU 36	Summe Auszahlungen aus der Finanzierungstätigkeit							0,00	0,00	0,00
SA4	Saldo (4) Geldfluss aus der Finanzierungstätigkeit (35 – 36)							0,00	0,00	0,00
SA5	Saldo (5) Geldfluss aus der voranschlagswirksamen Gebarung (Saldo 3 + Saldo 4)							0,00	-14.300,00	14.300,00
214	Polytechnische Schulen									
214000	Polytechnische Schulen Schulerhaltsbeiträg									
Operative Gebarung										
SU 21 / 31	Summe Erträge / Einzahlungen operative Gebarung				0,00	0,00	0,00	0,00	0,00	0,00
1/214000-752000	Schulerhaltsbeiträge	2231	3231	26	6.162,51	5.000,00	1.162,51	6.162,51	5.000,00	1.162,51
SU 22 / 32	Summe Aufwendungen / Auszahlungen operative Gebarung				6.162,51	5.000,00	1.162,51	6.162,51	5.000,00	1.162,51
SA 0 / SA 1	(0) Nettoergebnis (21 - 22) / (1) Geldfluss operative Gebarung (31 – 32)				-6.162,51	-5.000,00	-1.162,51	-6.162,51	-5.000,00	-1.162,51
SU 23	Summe Haushaltsrücklagen				0,00	0,00	0,00	0,00	0,00	0,00
SA00	Nettoergebnis nach Zuw./Entn. Haushaltsrücklagen (Saldo 0 +/- SU23)				-6.162,51	-5.000,00	-1.162,51			

		MVAG	MVAG	VCQU	Ergebnisrechnung			Finanzierungsrechnung		
		EH	FH		RA 2024	VA 2024	RA - VA	RA 2024	VA 2024	RA - VA
Investive Gebarung										
SU 33	Summe Einzahlungen investive Gebarung							0,00	0,00	0,00
SU 34	Summe Auszahlungen investive Gebarung							0,00	0,00	0,00
SA2	Saldo (2) Geldfluss aus der Investiven Gebarung (33 – 34)							0,00	0,00	0,00
SA3	Saldo (3) Nettofinanzierungssaldo (Saldo 1 + Saldo 2)							-6.162,51	-5.000,00	-1.162,51
Finanzierungstätigkeit										
SU 35	Summe Einzahlungen aus der Finanzierungstätigkeit							0,00	0,00	0,00
SU 36	Summe Auszahlungen aus der Finanzierungstätigkeit							0,00	0,00	0,00
SA4	Saldo (4) Geldfluss aus der Finanzierungstätigkeit (35 – 36)							0,00	0,00	0,00
SA5	Saldo (5) Geldfluss aus der voranschlagswirksamen Gebarung (Saldo 3 + Saldo 4)							-6.162,51	-5.000,00	-1.162,51
22 Berufsbildender Unterricht; Anstalten der Bildung für Lehrerinnen und Lehrer sowie Erzieherinnen und Erzieher										
220 Berufsbildende Pflichtschulen										
220000 Berufsbildende Pflichtschulen										
Operative Gebarung										
SU 21 / 31	Summe Erträge / Einzahlungen operative Gebarung				0,00	0,00	0,00	0,00	0,00	0,00
1/220000-751000	Transfers an Länder, Landesfonds und Landeskammern	2231	3231	26	50.100,00	50.100,00		50.100,00	50.100,00	
SU 22 / 32	Summe Aufwendungen / Auszahlungen operative Gebarung				50.100,00	50.100,00	0,00	50.100,00	50.100,00	0,00
SA 0 / SA 1	(0) Nettoergebnis (21 - 22) / (1) Geldfluss operative Gebarung (31 – 32)				-50.100,00	-50.100,00	0,00	-50.100,00	-50.100,00	0,00
SU 23	Summe Haushaltsrücklagen				0,00	0,00	0,00	0,00	0,00	0,00
SA00	Nettoergebnis nach Zuw./Entn. Haushaltsrücklagen (Saldo 0 +/- SU23)				-50.100,00	-50.100,00	0,00			
Investive Gebarung										
SU 33	Summe Einzahlungen investive Gebarung							0,00	0,00	0,00
SU 34	Summe Auszahlungen investive Gebarung							0,00	0,00	0,00
SA2	Saldo (2) Geldfluss aus der Investiven Gebarung (33 – 34)							0,00	0,00	0,00
SA3	Saldo (3) Nettofinanzierungssaldo (Saldo 1 + Saldo 2)							-50.100,00	-50.100,00	0,00
Finanzierungstätigkeit										
SU 35	Summe Einzahlungen aus der Finanzierungstätigkeit							0,00	0,00	0,00
SU 36	Summe Auszahlungen aus der Finanzierungstätigkeit							0,00	0,00	0,00
SA4	Saldo (4) Geldfluss aus der Finanzierungstätigkeit (35 – 36)							0,00	0,00	0,00
SA5	Saldo (5) Geldfluss aus der voranschlagswirksamen Gebarung (Saldo 3 + Saldo 4)							-50.100,00	-50.100,00	0,00

		MVAG	MVAG	VCQU	Ergebnisrechnung			Finanzierungsrechnung		
		EH	FH		RA 2024	VA 2024	RA - VA	RA 2024	VA 2024	RA - VA
23	Förderung des Unterrichts									
232	Schülerinnen- und Schülerbetreuung									
232000	Schülerinnen- und Schülerbetreuung									
Operative Gebarung										
SU 21 / 31	Summe Erträge / Einzahlungen operative Gebarung				0,00	0,00	0,00	0,00	0,00	0,00
1/232000-617000	Instandhaltung	2224	3224	24		2.000,00	-2.000,00		2.000,00	-2.000,00
1/232000-680000	Planmäßige Abschreibung	2226			3.448,35	3.400,00	48,35			
SU 22 / 32	Summe Aufwendungen / Auszahlungen operative Gebarung				3.448,35	5.400,00	-1.951,65	0,00	2.000,00	-2.000,00
SA 0 / SA 1	(0) Nettoergebnis (21 - 22) / (1) Geldfluss operative Gebarung (31 – 32)				-3.448,35	-5.400,00	1.951,65	0,00	-2.000,00	2.000,00
SU 23	Summe Haushaltsrücklagen				0,00	0,00	0,00	0,00	0,00	0,00
SA00	Nettoergebnis nach Zuw./Entn. Haushaltsrücklagen (Saldo 0 +/- SU23)				-3.448,35	-5.400,00	1.951,65			
Investive Gebarung										
SU 33	Summe Einzahlungen investive Gebarung							0,00	0,00	0,00
SU 34	Summe Auszahlungen investive Gebarung							0,00	0,00	0,00
SA2	Saldo (2) Geldfluss aus der Investiven Gebarung (33 – 34)							0,00	0,00	0,00
SA3	Saldo (3) Nettofinanzierungssaldo (Saldo 1 + Saldo 2)							0,00	-2.000,00	2.000,00
Finanzierungstätigkeit										
SU 35	Summe Einzahlungen aus der Finanzierungstätigkeit							0,00	0,00	0,00
SU 36	Summe Auszahlungen aus der Finanzierungstätigkeit							0,00	0,00	0,00
SA4	Saldo (4) Geldfluss aus der Finanzierungstätigkeit (35 – 36)							0,00	0,00	0,00
SA5	Saldo (5) Geldfluss aus der voranschlagswirksamen Gebarung (Saldo 3 + Saldo 4)							0,00	-2.000,00	2.000,00
24	Vorschulische Erziehung									
240	Kindergärten									
240000	Kindergärten									
Operative Gebarung										
2/240000+810000	Elternbeiträge	2114	3114	13	42.354,88	40.000,00	2.354,88	42.354,88	40.000,00	2.354,88
2/240000+813000	Erträge aus der Auflösung von Investitionszuschüssen (Kapitaltransfers)	2127			9.204,71	8.800,00	404,71			
2/240000+817000	Erträge aus der Auflösung von sonstigen Rückstellungen	2117			66,04		66,04			
2/240000+827000	Personalkostenersätze	2116	3116		7.957,08		7.957,08	7.957,08		7.957,08
2/240000+861000	Transfers von Ländern, Landesfonds und Landeskammern	2121	3121	15	150.938,53		150.938,53	150.938,53		150.938,53
2/240000+861100	Zinsenzuschuss des Landes	2121	3121	15	25.100,68	6.000,00	19.100,68	25.100,68	6.000,00	19.100,68

Rechnungsabschluss 2024

Gemeinde Markt Piesting

Ergebnis- und Finanzierungsrechnung Detailnachweis

		MVAG	MVAG	VCQU	Ergebnisrechnung			Finanzierungsrechnung		
		EH	FH		RA 2024	VA 2024	RA - VA	RA 2024	VA 2024	RA - VA
6/240000+899000	Entnahmen aus Verrechnungsrücklagen zwischen operativer Gebarung und Projekten	2116		1	108.759,45		108.759,45			
SU 21 / 31	Summe Erträge / Einzahlungen operative Gebarung				344.381,37	54.800,00	289.581,37	226.351,17	46.000,00	180.351,17
1/240000-400000	Geringwertige Wirtschaftsgüter	2221	3221	23	3.646,86	6.000,00	-2.353,14	3.646,86	6.000,00	-2.353,14
1/240000-430000	Verpflegung von Kindern	2221	3221	23	12.379,09	20.000,00	-7.620,91	10.846,73	20.000,00	-9.153,27
1/240000-459000	Sonstige Verbrauchsgüter	2221	3221	23	21.239,58	20.000,00	1.239,58	21.707,05	20.000,00	1.707,05
1/240000-510000	Geldbezüge der Vertragsbediensteten der Verwaltung	2211	3211	20	110.068,98	107.400,00	2.668,98	110.068,98	107.400,00	2.668,98
1/240000-511000	Bezüge für VB der Besoldungsgruppe II	2211	3211	20	354.807,10	220.500,00	134.307,10	354.807,10	220.500,00	134.307,10
1/240000-521000	Bezüge für Englischunterricht	2211	3211	20	2.175,00	2.100,00	75,00	2.175,00	2.100,00	75,00
1/240000-523000	Geldbezüge der nicht ganzjährig beschäftigten Arbeiter	2211	3211	20	4.524,00	2.500,00	2.024,00	4.524,00	2.500,00	2.024,00
1/240000-569000	Sonstige Nebengebühren	2211	3211	20	913,33	1.200,00	-286,67	913,33	1.200,00	-286,67
1/240000-580000	DGB FBAF	2212	3212	20	12.254,30	11.000,00	1.254,30	12.254,30	11.000,00	1.254,30
1/240000-582000	DGB SV VB	2212	3212	20	85.831,45	70.200,00	15.631,45	85.831,45	70.200,00	15.631,45
1/240000-582900	Mitarbeiter-Vorsorge	2212	3212	20		2.500,00	-2.500,00		2.500,00	-2.500,00
1/240000-588000	Kommunalsteuer	2212	3212	20	7.227,42	7.900,00	-672,58	7.227,42	7.900,00	-672,58
1/240000-591000	Dotierung von Rückstellungen für Abfertigungen	2214			5.003,78	29.000,00	-23.996,22			
1/240000-592000	Dotierung von Rückstellungen für Jubiläumszuwendungen	2214			5.367,98	23.700,00	-18.332,02			
1/240000-600000	Strom	2222	3222	24	1.546,42	4.000,00	-2.453,58	1.546,42	4.000,00	-2.453,58
1/240000-600100	Gas	2222	3222	24	9.211,98	15.000,00	-5.788,02	9.211,98	15.000,00	-5.788,02
1/240000-614000	Instandhaltung v. Gebäuden	2224	3224	24	8.236,12	5.000,00	3.236,12	8.236,12	5.000,00	3.236,12
1/240000-616000	Instandhaltung von Maschinen und maschinellen Anlagen	2224	3224	24	3.262,03	4.000,00	-737,97	3.262,03	4.000,00	-737,97
1/240000-618000	Instandhaltung von Sonstige Anlagen	2224	3224	24	6.509,09	5.000,00	1.509,09	6.570,80	5.000,00	1.570,80
1/240000-621000	Sonstige Transporte	2222	3222	24		500,00	-500,00		500,00	-500,00
1/240000-650000	Kreditzinsen	2241	3241	25	23.524,12	22.300,00	1.224,12	23.524,12	22.300,00	1.224,12
1/240000-680000	Planmäßige Abschreibung	2226			84.495,17	74.400,00	10.095,17			
1/240000-700000	Leasingrate	2223	3223	24	222,10		222,10	222,10		222,10
1/240000-710000	Öffentliche Abgaben	2225	3225	24	575,04	1.500,00	-924,96	575,04	1.500,00	-924,96
1/240000-728100	Entgelte für sonstige Leistungen	2225	3225	24	2.827,50	2.000,00	827,50	2.827,50	2.000,00	827,50
SU 22 / 32	Summe Aufwendungen / Auszahlungen operative Gebarung				765.848,44	657.700,00	108.148,44	669.978,33	530.600,00	139.378,33
SA 0 / SA 1	(0) Nettoergebnis (21 - 22) / (1) Geldfluss operative Gebarung (31 - 32)				-421.467,07	-602.900,00	181.432,93	-443.627,16	-484.600,00	40.972,84
SU 23	Summe Haushaltsrücklagen				0,00	0,00	0,00	0,00	0,00	0,00
SA00	Nettoergebnis nach Zuw./Entn. Haushaltsrücklagen (Saldo 0 +/- SU23)				-421.467,07	-602.900,00	181.432,93			
Investive Gebarung										
2/240000+300000	Kapitaltransfers von Bund (Personalkostenersätze)		3331						3.000,00	-3.000,00

		MVAG	MVAG	VCQU	Ergebnisrechnung			Finanzierungsrechnung		
		EH	FH		RA 2024	VA 2024	RA - VA	RA 2024	VA 2024	RA - VA
2/240000+301000	Kapitaltransfers von Ländern, Landesfonds und Landeskammern		3331					17.646,56	90.000,00	-72.353,44
SU 33	Summe Einzahlungen investive Gebarung							17.646,56	93.000,00	-75.353,44
5/240000-010000	Massnahmen		3413	1 40				375.077,07	600.000,00	-224.922,93
SU 34	Summe Auszahlungen investive Gebarung							375.077,07	600.000,00	-224.922,93
SA2	Saldo (2) Geldfluss aus der Investiven Gebarung (33 – 34)							-357.430,51	-507.000,00	149.569,49
SA3	Saldo (3) Nettofinanzierungssaldo (Saldo 1 + Saldo 2)							-801.057,67	-991.600,00	190.542,33
Finanzierungstätigkeit										
6/240000+346000	Bankdarlehen LFSA		3514	1 55					600.000,00	-600.000,00
SU 35	Summe Einzahlungen aus der Finanzierungstätigkeit							0,00	600.000,00	-600.000,00
1/240000-344000	Tilgung von Darlehen Schulbaufonds		3611	64				61.005,84	79.200,00	-18.194,16
SU 36	Summe Auszahlungen aus der Finanzierungstätigkeit							61.005,84	79.200,00	-18.194,16
SA4	Saldo (4) Geldfluss aus der Finanzierungstätigkeit (35 – 36)							-61.005,84	520.800,00	-581.805,84
SA5	Saldo (5) Geldfluss aus der voranschlagswirksamen Gebarung (Saldo 3 + Saldo 4)							-862.063,51	-470.800,00	-391.263,51
25 Außerschulische Jugenderziehung										
250 Horte für Schülerinnen und Schüler										
250000 Horte für Schülerinnen und Schüler										
Operative Gebarung										
SU 21 / 31	Summe Erträge / Einzahlungen operative Gebarung				0,00	0,00	0,00	0,00	0,00	0,00
1/250000-728000	Beiträge Schülerhort (Ges.)	2225	3225	24	109.036,43	62.000,00	47.036,43	109.036,43	62.000,00	47.036,43
1/250000-729000	Beiträge Schülerhort (Quote)	2225	3225	24	10.536,87	2.000,00	8.536,87	10.536,87	2.000,00	8.536,87
SU 22 / 32	Summe Aufwendungen / Auszahlungen operative Gebarung				119.573,30	64.000,00	55.573,30	119.573,30	64.000,00	55.573,30
SA 0 / SA 1	(0) Nettoergebnis (21 - 22) / (1) Geldfluss operative Gebarung (31 – 32)				-119.573,30	-64.000,00	-55.573,30	-119.573,30	-64.000,00	-55.573,30
SU 23	Summe Haushaltsrücklagen				0,00	0,00	0,00	0,00	0,00	0,00
SA00	Nettoergebnis nach Zuw./Entn. Haushaltsrücklagen (Saldo 0 +/- SU23)				-119.573,30	-64.000,00	-55.573,30			
Investive Gebarung										
SU 33	Summe Einzahlungen investive Gebarung							0,00	0,00	0,00
SU 34	Summe Auszahlungen investive Gebarung							0,00	0,00	0,00
SA2	Saldo (2) Geldfluss aus der Investiven Gebarung (33 – 34)							0,00	0,00	0,00
SA3	Saldo (3) Nettofinanzierungssaldo (Saldo 1 + Saldo 2)							-119.573,30	-64.000,00	-55.573,30
Finanzierungstätigkeit										
SU 35	Summe Einzahlungen aus der Finanzierungstätigkeit							0,00	0,00	0,00
SU 36	Summe Auszahlungen aus der Finanzierungstätigkeit							0,00	0,00	0,00
SA4	Saldo (4) Geldfluss aus der Finanzierungstätigkeit (35 – 36)							0,00	0,00	0,00
SA5	Saldo (5) Geldfluss aus der voranschlagswirksamen Gebarung (Saldo 3 + Saldo 4)							-119.573,30	-64.000,00	-55.573,30

		MVAG	MVAG	VCQU	Ergebnisrechnung			Finanzierungsrechnung		
		EH	FH		RA 2024	VA 2024	RA - VA	RA 2024	VA 2024	RA - VA
259	Sonstige Einrichtungen und Maßnahmen									
259000	Sonstige Einrichtungen und Maßnahmen									
Operative Gebarung										
SU 21 / 31	Summe Erträge / Einzahlungen operative Gebarung				0,00	0,00	0,00	0,00	0,00	0,00
1/259000-757000	Subventionen zur Jugendfoerderung	2234	3234	27	9.441,16	10.000,00	-558,84	9.441,16	10.000,00	-558,84
SU 22 / 32	Summe Aufwendungen / Auszahlungen operative Gebarung				9.441,16	10.000,00	-558,84	9.441,16	10.000,00	-558,84
SA 0 / SA 1	(0) Nettoergebnis (21 - 22) / (1) Geldfluss operative Gebarung (31 – 32)				-9.441,16	-10.000,00	558,84	-9.441,16	-10.000,00	558,84
SU 23	Summe Haushaltsrücklagen				0,00	0,00	0,00	0,00	0,00	0,00
SA00	Nettoergebnis nach Zuw./Entn. Haushaltsrücklagen (Saldo 0 +/- SU23)				-9.441,16	-10.000,00	558,84			
Investive Gebarung										
SU 33	Summe Einzahlungen investive Gebarung							0,00	0,00	0,00
SU 34	Summe Auszahlungen investive Gebarung							0,00	0,00	0,00
SA2	Saldo (2) Geldfluss aus der Investiven Gebarung (33 – 34)							0,00	0,00	0,00
SA3	Saldo (3) Nettofinanzierungssaldo (Saldo 1 + Saldo 2)							-9.441,16	-10.000,00	558,84
Finanzierungstätigkeit										
SU 35	Summe Einzahlungen aus der Finanzierungstätigkeit							0,00	0,00	0,00
SU 36	Summe Auszahlungen aus der Finanzierungstätigkeit							0,00	0,00	0,00
SA4	Saldo (4) Geldfluss aus der Finanzierungstätigkeit (35 – 36)							0,00	0,00	0,00
SA5	Saldo (5) Geldfluss aus der voranschlagswirksamen Gebarung (Saldo 3 + Saldo 4)							-9.441,16	-10.000,00	558,84
26										
Sport und außerschulische Leibeserziehung										
262	Sportplätze									
262000	Sportplätze									
Operative Gebarung										
2/262000+811000	Erlöse aus Vermietung	2115	3115	14	3.000,00	3.600,00	-600,00	3.000,00	3.600,00	-600,00
2/262000+861000	Transfers von Ländern, Landesfonds und Landeskammern	2121	3121	15	1.840,00		1.840,00	1.840,00		1.840,00
6/262000+899000	Entnahmen aus Verrechnungsrücklagen zwischen operativer Gebarung und Projekten	2116		1	26.949,60	21.000,00	5.949,60			
SU 21 / 31	Summe Erträge / Einzahlungen operative Gebarung				31.789,60	24.600,00	7.189,60	4.840,00	3.600,00	1.240,00
1/262000-600000	Energiebezüge	2222	3222	24	8.758,87	8.000,00	758,87	8.758,87	8.000,00	758,87
1/262000-617000	Instandhaltung	2224	3224	24	17.503,39	15.000,00	2.503,39	17.503,39	15.000,00	2.503,39
1/262000-650000	Kreditzinsen	2241	3241	25	4.489,92	4.400,00	89,92	4.489,92	4.400,00	89,92
1/262000-680000	Planmäßige Abschreibung	2226			21.678,21	20.900,00	778,21			
1/262000-700000	Pacht für Sportplatz	2223	3223	24	473,99	600,00	-126,01	473,99	600,00	-126,01

		MVAG MVAG VCQU			Ergebnisrechnung			Finanzierungsrechnung		
		EH	FH		RA 2024	VA 2024	RA - VA	RA 2024	VA 2024	RA - VA
1/262000-710000	Öffentliche Abgaben, ohne Gebühren gemäß FAG	2225	3225	24	47,98	500,00	-452,02	47,98	500,00	-452,02
SU 22 / 32	Summe Aufwendungen / Auszahlungen operative Gebarung				52.952,36	49.400,00	3.552,36	31.274,15	28.500,00	2.774,15
SA 0 / SA 1	(0) Nettoergebnis (21 - 22) / (1) Geldfluss operative Gebarung (31 – 32)				-21.162,76	-24.800,00	3.637,24	-26.434,15	-24.900,00	-1.534,15
SU 23	Summe Haushaltsrücklagen				0,00	0,00	0,00	0,00	0,00	0,00
SA00	Nettoergebnis nach Zuw./Entn. Haushaltsrücklagen (Saldo 0 +/- SU23)				-21.162,76	-24.800,00	3.637,24			
Investive Gebarung										
6/262000+301000	Kapitaltransfers von Ländern, Landesfonds und Landeskammern		3331	1					6.000,00	-6.000,00
SU 33	Summe Einzahlungen investive Gebarung							0,00	6.000,00	-6.000,00
5/262000-020000	Maschinen und maschinelle Anlagen		3414	1				26.949,60	27.000,00	-50,40
SU 34	Summe Auszahlungen investive Gebarung							26.949,60	27.000,00	-50,40
SA2	Saldo (2) Geldfluss aus der Investiven Gebarung (33 – 34)							-26.949,60	-21.000,00	-5.949,60
SA3	Saldo (3) Nettofinanzierungssaldo (Saldo 1 + Saldo 2)							-53.383,75	-45.900,00	-7.483,75
Finanzierungstätigkeit										
SU 35	Summe Einzahlungen aus der Finanzierungstätigkeit							0,00	0,00	0,00
1/262000-346000	Tilgung von Bankdarlehen		3614	65				16.666,67	16.700,00	-33,33
SU 36	Summe Auszahlungen aus der Finanzierungstätigkeit							16.666,67	16.700,00	-33,33
SA4	Saldo (4) Geldfluss aus der Finanzierungstätigkeit (35 – 36)							-16.666,67	-16.700,00	33,33
SA5	Saldo (5) Geldfluss aus der voranschlagswirksamen Gebarung (Saldo 3 + Saldo 4)							-70.050,42	-62.600,00	-7.450,42
264	Eislaufplätze und -hallen									
264000	Eislaufplätze und -hallen									
Operative Gebarung										
2/264000+810000	Kunsteisbahn-Benützungsgebühren	2114	3114	13	14.737,12	15.000,00	-262,88	14.737,12	15.000,00	-262,88
SU 21 / 31	Summe Erträge / Einzahlungen operative Gebarung				14.737,12	15.000,00	-262,88	14.737,12	15.000,00	-262,88
1/264000-511000	Bezüge Vertragsbedienstete Schema II	2211	3211	20	23.010,56	21.100,00	1.910,56	23.010,56	21.100,00	1.910,56
1/264000-565000	Mehrleistungsentschädigung	2211	3211	20	8.837,51	3.600,00	5.237,51	8.837,51	3.600,00	5.237,51
1/264000-580000	Dgb Fbaf	2212	3212	20	1.026,99	1.000,00	26,99	1.026,99	1.000,00	26,99
1/264000-582000	DGB SV VB	2212	3212	20	5.891,22	5.300,00	591,22	5.891,22	5.300,00	591,22
1/264000-582900	Mitarbeitervorsorge	2212	3212	20		400,00	-400,00		400,00	-400,00
1/264000-592000	Dotierung von Rückstellungen für Jubiläumszuwendungen	2214			860,03	5.200,00	-4.339,97			
1/264000-600000	Strom	2222	3222	24	12.508,12	15.000,00	-2.491,88	12.508,12	15.000,00	-2.491,88
1/264000-614000	instandhaltung v.Gebäuden	2224	3224	24	8.436,72	1.500,00	6.936,72	8.436,72	1.500,00	6.936,72
1/264000-616000	instandhaltung v.Maschinen	2224	3224	24	4.431,22	5.000,00	-568,78	4.431,22	5.000,00	-568,78
1/264000-680000	Planmäßige Abschreibung	2226			3.271,11	3.300,00	-28,89			
1/264000-729000	Sonstige Ausgaben	2225	3225	24	766,12	1.000,00	-233,88	766,12	1.000,00	-233,88
SU 22 / 32	Summe Aufwendungen / Auszahlungen operative Gebarung				69.039,60	62.400,00	6.639,60	64.908,46	53.900,00	11.008,46

		MVAG	MVAG	VCQU	Ergebnisrechnung			Finanzierungsrechnung		
		EH	FH		RA 2024	VA 2024	RA - VA	RA 2024	VA 2024	RA - VA
SA 0 / SA 1	(0) Nettoergebnis (21 - 22) / (1) Geldfluss operative Gebarung (31 – 32)				-54.302,48	-47.400,00	-6.902,48	-50.171,34	-38.900,00	-11.271,34
SU 23	Summe Haushaltsrücklagen				0,00	0,00	0,00	0,00	0,00	0,00
SA00	Nettoergebnis nach Zuw./Entn. Haushaltsrücklagen (Saldo 0 +/- SU23)				-54.302,48	-47.400,00	-6.902,48			
Investive Gebarung										
SU 33	Summe Einzahlungen investive Gebarung							0,00	0,00	0,00
SU 34	Summe Auszahlungen investive Gebarung							0,00	0,00	0,00
SA2	Saldo (2) Geldfluss aus der Investiven Gebarung (33 – 34)							0,00	0,00	0,00
SA3	Saldo (3) Nettofinanzierungssaldo (Saldo 1 + Saldo 2)							-50.171,34	-38.900,00	-11.271,34
Finanzierungstätigkeit										
SU 35	Summe Einzahlungen aus der Finanzierungstätigkeit							0,00	0,00	0,00
SU 36	Summe Auszahlungen aus der Finanzierungstätigkeit							0,00	0,00	0,00
SA4	Saldo (4) Geldfluss aus der Finanzierungstätigkeit (35 – 36)							0,00	0,00	0,00
SA5	Saldo (5) Geldfluss aus der voranschlagswirksamen Gebarung (Saldo 3 + Saldo 4)							-50.171,34	-38.900,00	-11.271,34
265 Tennisplätze und -hallen										
265000 Tennisplätze u. -Hallen										
Operative Gebarung										
2/265000+828000	Rückersätze von Aufwendungen	2116	3116	18		2.400,00	-2.400,00		2.400,00	-2.400,00
SU 21 / 31	Summe Erträge / Einzahlungen operative Gebarung				0,00	2.400,00	-2.400,00	0,00	2.400,00	-2.400,00
1/265000-459000	Sonstige Verbrauchsgüter	2221	3221	23		1.000,00	-1.000,00		1.000,00	-1.000,00
1/265000-617000	Instandhaltung	2224	3224	24		3.000,00	-3.000,00		3.000,00	-3.000,00
1/265000-680000	Planmäßige Abschreibung	2226			720,84	700,00	20,84			
1/265000-710000	Öffentliche Abgaben	2225	3225	24	190,05	200,00	-9,95	190,05	200,00	-9,95
SU 22 / 32	Summe Aufwendungen / Auszahlungen operative Gebarung				910,89	4.900,00	-3.989,11	190,05	4.200,00	-4.009,95
SA 0 / SA 1	(0) Nettoergebnis (21 - 22) / (1) Geldfluss operative Gebarung (31 – 32)				-910,89	-2.500,00	1.589,11	-190,05	-1.800,00	1.609,95
SU 23	Summe Haushaltsrücklagen				0,00	0,00	0,00	0,00	0,00	0,00
SA00	Nettoergebnis nach Zuw./Entn. Haushaltsrücklagen (Saldo 0 +/- SU23)				-910,89	-2.500,00	1.589,11			
Investive Gebarung										
SU 33	Summe Einzahlungen investive Gebarung							0,00	0,00	0,00
SU 34	Summe Auszahlungen investive Gebarung							0,00	0,00	0,00
SA2	Saldo (2) Geldfluss aus der Investiven Gebarung (33 – 34)							0,00	0,00	0,00
SA3	Saldo (3) Nettofinanzierungssaldo (Saldo 1 + Saldo 2)							-190,05	-1.800,00	1.609,95
Finanzierungstätigkeit										
SU 35	Summe Einzahlungen aus der Finanzierungstätigkeit							0,00	0,00	0,00
SU 36	Summe Auszahlungen aus der Finanzierungstätigkeit							0,00	0,00	0,00
SA4	Saldo (4) Geldfluss aus der Finanzierungstätigkeit (35 – 36)							0,00	0,00	0,00
SA5	Saldo (5) Geldfluss aus der voranschlagswirksamen Gebarung (Saldo 3 + Saldo 4)							-190,05	-1.800,00	1.609,95

		MVAG	MVAG	VCQU	Ergebnisrechnung			Finanzierungsrechnung		
		EH	FH		RA 2024	VA 2024	RA - VA	RA 2024	VA 2024	RA - VA
269	Sonstige Einrichtungen und Maßnahmen									
269000	Sonstige Einrichtungen und Maßnahmen									
Operative Gebarung										
SU 21 / 31	Summe Erträge / Einzahlungen operative Gebarung				0,00	0,00	0,00	0,00	0,00	0,00
1/269000-618000	Instandhaltung von sonstigen Anlagen/Generationenpark	2224	3224	24		2.000,00	-2.000,00		2.000,00	-2.000,00
1/269000-757000	Subventionen an Sportvereine	2234	3234	27	1.476,00	2.500,00	-1.024,00	1.476,00	2.500,00	-1.024,00
SU 22 / 32	Summe Aufwendungen / Auszahlungen operative Gebarung				1.476,00	4.500,00	-3.024,00	1.476,00	4.500,00	-3.024,00
SA 0 / SA 1	(0) Nettoergebnis (21 - 22) / (1) Geldfluss operative Gebarung (31 – 32)				-1.476,00	-4.500,00	3.024,00	-1.476,00	-4.500,00	3.024,00
SU 23	Summe Haushaltsrücklagen				0,00	0,00	0,00	0,00	0,00	0,00
SA00	Nettoergebnis nach Zuw./Entn. Haushaltsrücklagen (Saldo 0 +/- SU23)				-1.476,00	-4.500,00	3.024,00			
Investive Gebarung										
SU 33	Summe Einzahlungen investive Gebarung							0,00	0,00	0,00
SU 34	Summe Auszahlungen investive Gebarung							0,00	0,00	0,00
SA2	Saldo (2) Geldfluss aus der Investiven Gebarung (33 – 34)							0,00	0,00	0,00
SA3	Saldo (3) Nettofinanzierungssaldo (Saldo 1 + Saldo 2)							-1.476,00	-4.500,00	3.024,00
Finanzierungstätigkeit										
SU 35	Summe Einzahlungen aus der Finanzierungstätigkeit							0,00	0,00	0,00
SU 36	Summe Auszahlungen aus der Finanzierungstätigkeit							0,00	0,00	0,00
SA4	Saldo (4) Geldfluss aus der Finanzierungstätigkeit (35 – 36)							0,00	0,00	0,00
SA5	Saldo (5) Geldfluss aus der voranschlagswirksamen Gebarung (Saldo 3 + Saldo 4)							-1.476,00	-4.500,00	3.024,00
28	Forschung und Wissenschaft									
282	Studienbeihilfen									
282000	NÖ Semesterticket									
Operative Gebarung										
SU 21 / 31	Summe Erträge / Einzahlungen operative Gebarung				0,00	0,00	0,00	0,00	0,00	0,00
1/282000-768000	Freie Wohlfahrt für Beduerftige (Sp.)	2234	3234	27		1.500,00	-1.500,00		1.500,00	-1.500,00
SU 22 / 32	Summe Aufwendungen / Auszahlungen operative Gebarung				0,00	1.500,00	-1.500,00	0,00	1.500,00	-1.500,00
SA 0 / SA 1	(0) Nettoergebnis (21 - 22) / (1) Geldfluss operative Gebarung (31 – 32)				0,00	-1.500,00	1.500,00	0,00	-1.500,00	1.500,00
SU 23	Summe Haushaltsrücklagen				0,00	0,00	0,00	0,00	0,00	0,00
SA00	Nettoergebnis nach Zuw./Entn. Haushaltsrücklagen (Saldo 0 +/- SU23)				0,00	-1.500,00	1.500,00			
Investive Gebarung										
SU 33	Summe Einzahlungen investive Gebarung							0,00	0,00	0,00
SU 34	Summe Auszahlungen investive Gebarung							0,00	0,00	0,00
SA2	Saldo (2) Geldfluss aus der Investiven Gebarung (33 – 34)							0,00	0,00	0,00
SA3	Saldo (3) Nettofinanzierungssaldo (Saldo 1 + Saldo 2)							0,00	-1.500,00	1.500,00

		MVAG	MVAG	VCQU	Ergebnisrechnung			Finanzierungsrechnung		
		EH	FH		RA 2024	VA 2024	RA - VA	RA 2024	VA 2024	RA - VA
Finanzierungstätigkeit										
SU 35	Summe Einzahlungen aus der Finanzierungstätigkeit							0,00	0,00	0,00
SU 36	Summe Auszahlungen aus der Finanzierungstätigkeit							0,00	0,00	0,00
SA4	Saldo (4) Geldfluss aus der Finanzierungstätigkeit (35 – 36)							0,00	0,00	0,00
SA5	Saldo (5) Geldfluss aus der voranschlagswirksamen Gebarung (Saldo 3 + Saldo 4)							0,00	-1.500,00	1.500,00

MVAG					Ergebnisrechnung			Finanzierungsrechnung		
EH					RA 2024			RA 2024		
FH					VA 2024			VA 2024		
VCQU					RA - VA			RA - VA		
3 Kunst, Kultur und Kultus										
31	Bildende Künste									
312	Maßnahmen zur Förderung der bildenden Künste									
312000	Maßn. zur Förd. der Bildenden Künste									
Operative Gebarung										
SU 21 / 31	Summe Erträge / Einzahlungen operative Gebarung				0,00	0,00	0,00	0,00	0,00	0,00
1/312000-757000	Förderung der Bildenden Künste	2234	3234	27	11.723,30	10.000,00	1.723,30	11.723,30	10.000,00	1.723,30
SU 22 / 32	Summe Aufwendungen / Auszahlungen operative Gebarung				11.723,30	10.000,00	1.723,30	11.723,30	10.000,00	1.723,30
SA 0 / SA 1	(0) Nettoergebnis (21 - 22) / (1) Geldfluss operative Gebarung (31 – 32)				-11.723,30	-10.000,00	-1.723,30	-11.723,30	-10.000,00	-1.723,30
SU 23	Summe Haushaltsrücklagen				0,00	0,00	0,00	0,00	0,00	0,00
SA00	Nettoergebnis nach Zuw./Entn. Haushaltsrücklagen (Saldo 0 +/- SU23)				-11.723,30	-10.000,00	-1.723,30			
Investive Gebarung										
SU 33	Summe Einzahlungen investive Gebarung							0,00	0,00	0,00
SU 34	Summe Auszahlungen investive Gebarung							0,00	0,00	0,00
SA2	Saldo (2) Geldfluss aus der Investiven Gebarung (33 – 34)							0,00	0,00	0,00
SA3	Saldo (3) Nettofinanzierungssaldo (Saldo 1 + Saldo 2)							-11.723,30	-10.000,00	-1.723,30
Finanzierungstätigkeit										
SU 35	Summe Einzahlungen aus der Finanzierungstätigkeit							0,00	0,00	0,00
SU 36	Summe Auszahlungen aus der Finanzierungstätigkeit							0,00	0,00	0,00
SA4	Saldo (4) Geldfluss aus der Finanzierungstätigkeit (35 – 36)							0,00	0,00	0,00
SA5	Saldo (5) Geldfluss aus der voranschlagswirksamen Gebarung (Saldo 3 + Saldo 4)							-11.723,30	-10.000,00	-1.723,30
32	Musik und darstellende Kunst									
320	Ausbildung in Musik und darstellender Kunst									
320000	ausbildung in Musik u. Darst. Kunst									
Operative Gebarung										
2/320000+810000	Schulgelder	2114	3114	13				801,00	500,00	301,00
SU 21 / 31	Summe Erträge / Einzahlungen operative Gebarung				0,00	0,00	0,00	801,00	500,00	301,00
1/320000-511000	Bezüge Vertragsbedienstete Schema II	2211	3211	20	14.577,75	14.600,00	-22,25	14.577,75	14.600,00	-22,25
1/320000-580000	DGB FBAF	2212	3212	20		1.000,00	-1.000,00		1.000,00	-1.000,00
1/320000-600000	Strom	2222	3222	24	1.700,00	3.000,00	-1.300,00	1.700,00	3.000,00	-1.300,00
1/320000-600100	Gas	2222	3222	24	14.118,17	20.000,00	-5.881,83	14.118,17	20.000,00	-5.881,83
1/320000-680000	Planmäßige Abschreibung	2226			154,05	200,00	-45,95			
1/320000-683000	Verluste aus dem Abgang von Sachanlagen und immateriellen Vermögenswerten	2226			2.233,71		2.233,71			

		MVAG	MVAG	VCQU	Ergebnisrechnung			Finanzierungsrechnung		
		EH	FH		RA 2024	VA 2024	RA - VA	RA 2024	VA 2024	RA - VA
1/320000-690000	Abschreibung von Forderungen (Schadensfälle)	2225			10.077,02		10.077,02			
1/320000-752000	Transfers an Gemeinden, Gemeindeverbände (ohne marktbestimmte Tätigkeit) und Gemeindefonds	2231	3231	26	154.400,00	123.600,00	30.800,00	154.400,00	123.600,00	30.800,00
1/320000-768000	Sonstige Ausgaben	2234	3234	27	1.090,00	400,00	690,00	1.090,00	400,00	690,00
SU 22 / 32	Summe Aufwendungen / Auszahlungen operative Gebarung				198.350,70	162.800,00	35.550,70	185.885,92	162.600,00	23.285,92
SA 0 / SA 1	(0) Nettoergebnis (21 - 22) / (1) Geldfluss operative Gebarung (31 - 32)				-198.350,70	-162.800,00	-35.550,70	-185.084,92	-162.100,00	-22.984,92
SU 23	Summe Haushaltsrücklagen				0,00	0,00	0,00	0,00	0,00	0,00
SA00	Nettoergebnis nach Zuw./Entn. Haushaltsrücklagen (Saldo 0 +/- SU23)				-198.350,70	-162.800,00	-35.550,70			
Investive Gebarung										
SU 33	Summe Einzahlungen investive Gebarung							0,00	0,00	0,00
SU 34	Summe Auszahlungen investive Gebarung							0,00	0,00	0,00
SA2	Saldo (2) Geldfluss aus der Investiven Gebarung (33 - 34)							0,00	0,00	0,00
SA3	Saldo (3) Nettofinanzierungssaldo (Saldo 1 + Saldo 2)							-185.084,92	-162.100,00	-22.984,92
Finanzierungstätigkeit										
SU 35	Summe Einzahlungen aus der Finanzierungstätigkeit							0,00	0,00	0,00
SU 36	Summe Auszahlungen aus der Finanzierungstätigkeit							0,00	0,00	0,00
SA4	Saldo (4) Geldfluss aus der Finanzierungstätigkeit (35 - 36)							0,00	0,00	0,00
SA5	Saldo (5) Geldfluss aus der voranschlagswirksamen Gebarung (Saldo 3 + Saldo 4)							-185.084,92	-162.100,00	-22.984,92
321	Einrichtungen der Musikpflege									
321000	Einrichtungen der Musikpflege									
Operative Gebarung										
SU 21 / 31	Summe Erträge / Einzahlungen operative Gebarung				0,00	0,00	0,00	0,00	0,00	0,00
1/321000-614000	Instandhaltung von Gebäuden und Bauten	2224	3224		11.286,46		11.286,46	11.286,46		11.286,46
1/321000-729000	Betriebskosten Musikerheim	2225	3225	24		1.000,00	-1.000,00		1.000,00	-1.000,00
1/321000-757000	Laufende Zuschüsse an Musikvereine Musikkapellen	2234	3234	27	4.084,00	5.000,00	-916,00	4.084,00	5.000,00	-916,00
SU 22 / 32	Summe Aufwendungen / Auszahlungen operative Gebarung				15.370,46	6.000,00	9.370,46	15.370,46	6.000,00	9.370,46
SA 0 / SA 1	(0) Nettoergebnis (21 - 22) / (1) Geldfluss operative Gebarung (31 - 32)				-15.370,46	-6.000,00	-9.370,46	-15.370,46	-6.000,00	-9.370,46
SU 23	Summe Haushaltsrücklagen				0,00	0,00	0,00	0,00	0,00	0,00
SA00	Nettoergebnis nach Zuw./Entn. Haushaltsrücklagen (Saldo 0 +/- SU23)				-15.370,46	-6.000,00	-9.370,46			
Investive Gebarung										
SU 33	Summe Einzahlungen investive Gebarung							0,00	0,00	0,00
SU 34	Summe Auszahlungen investive Gebarung							0,00	0,00	0,00
SA2	Saldo (2) Geldfluss aus der Investiven Gebarung (33 - 34)							0,00	0,00	0,00

		MVAG	MVAG	VCQU	Ergebnisrechnung			Finanzierungsrechnung		
		EH	FH		RA 2024	VA 2024	RA - VA	RA 2024	VA 2024	RA - VA
SA3	Saldo (3) Nettofinanzierungssaldo (Saldo 1 + Saldo 2)							-15.370,46	-6.000,00	-9.370,46
Finanzierungstätigkeit										
SU 35	Summe Einzahlungen aus der Finanzierungstätigkeit							0,00	0,00	0,00
SU 36	Summe Auszahlungen aus der Finanzierungstätigkeit							0,00	0,00	0,00
SA4	Saldo (4) Geldfluss aus der Finanzierungstätigkeit (35 – 36)							0,00	0,00	0,00
SA5	Saldo (5) Geldfluss aus der voranschlagswirksamen Gebarung (Saldo 3 + Saldo 4)							-15.370,46	-6.000,00	-9.370,46
36	Heimatspflege									
360	Heimatismuseen									
360000	Heimatismuseen									
Operative Gebarung										
2/360000+812000	Sonstige Einnahmen (Museum)	2114	3114	13		100,00	-100,00		100,00	-100,00
SU 21 / 31	Summe Erträge / Einzahlungen operative Gebarung				0,00	100,00	-100,00	0,00	100,00	-100,00
1/360000-600000	Stromkosten	2222	3222	24	1.626,88	2.000,00	-373,12	1.626,88	2.000,00	-373,12
1/360000-700000	Nutzungsentgelt Kupelwiesersaal	2223	3223	24	16.453,85	15.000,00	1.453,85	16.453,85	15.000,00	1.453,85
SU 22 / 32	Summe Aufwendungen / Auszahlungen operative Gebarung				18.080,73	17.000,00	1.080,73	18.080,73	17.000,00	1.080,73
SA 0 / SA 1	(0) Nettoergebnis (21 - 22) / (1) Geldfluss operative Gebarung (31 – 32)				-18.080,73	-16.900,00	-1.180,73	-18.080,73	-16.900,00	-1.180,73
SU 23	Summe Haushaltsrücklagen				0,00	0,00	0,00	0,00	0,00	0,00
SA00	Nettoergebnis nach Zuw./Entn. Haushaltsrücklagen (Saldo 0 +/- SU23)				-18.080,73	-16.900,00	-1.180,73			
Investive Gebarung										
SU 33	Summe Einzahlungen investive Gebarung							0,00	0,00	0,00
SU 34	Summe Auszahlungen investive Gebarung							0,00	0,00	0,00
SA2	Saldo (2) Geldfluss aus der Investiven Gebarung (33 – 34)							0,00	0,00	0,00
SA3	Saldo (3) Nettofinanzierungssaldo (Saldo 1 + Saldo 2)							-18.080,73	-16.900,00	-1.180,73
Finanzierungstätigkeit										
SU 35	Summe Einzahlungen aus der Finanzierungstätigkeit							0,00	0,00	0,00
SU 36	Summe Auszahlungen aus der Finanzierungstätigkeit							0,00	0,00	0,00
SA4	Saldo (4) Geldfluss aus der Finanzierungstätigkeit (35 – 36)							0,00	0,00	0,00
SA5	Saldo (5) Geldfluss aus der voranschlagswirksamen Gebarung (Saldo 3 + Saldo 4)							-18.080,73	-16.900,00	-1.180,73
363	Altstadterhaltung und Ortsbildpflege									
363000	Altstadterhaltung und. Ortsbildpflege									
Operative Gebarung										
SU 21 / 31	Summe Erträge / Einzahlungen operative Gebarung				0,00	0,00	0,00	0,00	0,00	0,00
1/363000-459000	Sonstige Verbrauchsgüter	2221	3221	23	6.649,22	10.000,00	-3.350,78	6.649,22	10.000,00	-3.350,78
1/363000-511000	Bezüge Vertragsbedienstete Schema II	2211	3211	20	51.090,78	46.800,00	4.290,78	51.090,78	46.800,00	4.290,78
1/363000-580000	DGB FBAF	2212	3212	20	1.890,38	1.800,00	90,38	1.890,38	1.800,00	90,38

		MVAG MVAG VCQU			Ergebnisrechnung			Finanzierungsrechnung		
		EH	FH		RA 2024	VA 2024	RA - VA	RA 2024	VA 2024	RA - VA
1/363000-582000	DGB SV VB	2212	3212	20	10.931,64	10.100,00	831,64	10.931,64	10.100,00	831,64
1/363000-582900	Mitarbeitervorsorge	2212	3212	20		500,00	-500,00		500,00	-500,00
1/363000-613000	Grünanlagen	2224	3224	24	11.073,90	8.000,00	3.073,90	11.073,90	8.000,00	3.073,90
1/363000-614000	Instandhaltung von Gebäuden und Bauten (Ruine Starhemberg)	2224	3224	24	15.836,52	16.000,00	-163,48	15.836,52	16.000,00	-163,48
1/363000-617000	Instandhaltung von Fahrzeugen	2224	3224	24		1.000,00	-1.000,00		1.000,00	-1.000,00
1/363000-670000	Versicherungen	2222	3222	24		1.500,00	-1.500,00		1.500,00	-1.500,00
1/363000-710000	Öffentliche Abgaben	2225	3225	24		100,00	-100,00		100,00	-100,00
1/363000-778000	Zuschüsse an Private (Fassaden)	2234		44		1.000,00	-1.000,00			
SU 22 / 32	Summe Aufwendungen / Auszahlungen operative Gebarung				97.472,44	96.800,00	672,44	97.472,44	95.800,00	1.672,44
SA 0 / SA 1	(0) Nettoergebnis (21 - 22) / (1) Geldfluss operative Gebarung (31 - 32)				-97.472,44	-96.800,00	-672,44	-97.472,44	-95.800,00	-1.672,44
SU 23	Summe Haushaltsrücklagen				0,00	0,00	0,00	0,00	0,00	0,00
SA00	Nettoergebnis nach Zuw./Entn. Haushaltsrücklagen (Saldo 0 +/- SU23)				-97.472,44	-96.800,00	-672,44			
Investive Gebarung										
SU 33	Summe Einzahlungen investive Gebarung							0,00	0,00	0,00
1/363000-778000	Zuschüsse an Private (Fassaden)		3434	44					1.000,00	-1.000,00
SU 34	Summe Auszahlungen investive Gebarung							0,00	1.000,00	-1.000,00
SA2	Saldo (2) Geldfluss aus der Investiven Gebarung (33 - 34)							0,00	-1.000,00	1.000,00
SA3	Saldo (3) Nettofinanzierungssaldo (Saldo 1 + Saldo 2)							-97.472,44	-96.800,00	-672,44
Finanzierungstätigkeit										
SU 35	Summe Einzahlungen aus der Finanzierungstätigkeit							0,00	0,00	0,00
SU 36	Summe Auszahlungen aus der Finanzierungstätigkeit							0,00	0,00	0,00
SA4	Saldo (4) Geldfluss aus der Finanzierungstätigkeit (35 - 36)							0,00	0,00	0,00
SA5	Saldo (5) Geldfluss aus der voranschlagswirksamen Gebarung (Saldo 3 + Saldo 4)							-97.472,44	-96.800,00	-672,44
39	Kultus									
390	Kirchliche Angelegenheiten									
390000	Kirchliche Angelegenheiten									
Operative Gebarung										
SU 21 / 31	Summe Erträge / Einzahlungen operative Gebarung				0,00	0,00	0,00	0,00	0,00	0,00
1/390000-774000	Subventionen an Religionsgemeinschaften	2231		43		1.000,00	-1.000,00			
SU 22 / 32	Summe Aufwendungen / Auszahlungen operative Gebarung				0,00	1.000,00	-1.000,00	0,00	0,00	0,00
SA 0 / SA 1	(0) Nettoergebnis (21 - 22) / (1) Geldfluss operative Gebarung (31 - 32)				0,00	-1.000,00	1.000,00	0,00	0,00	0,00
SU 23	Summe Haushaltsrücklagen				0,00	0,00	0,00	0,00	0,00	0,00
SA00	Nettoergebnis nach Zuw./Entn. Haushaltsrücklagen (Saldo 0 +/- SU23)				0,00	-1.000,00	1.000,00			

		MVAG	MVAG	VCQU	Ergebnisrechnung			Finanzierungsrechnung		
		EH	FH		RA 2024	VA 2024	RA - VA	RA 2024	VA 2024	RA - VA
Investive Gebarung										
SU 33	Summe Einzahlungen investive Gebarung							0,00	0,00	0,00
1/390000-774000	Subventionen an Religionsgemeinschaften		3431	43					1.000,00	-1.000,00
SU 34	Summe Auszahlungen investive Gebarung							0,00	1.000,00	-1.000,00
SA2	Saldo (2) Geldfluss aus der Investiven Gebarung (33 – 34)							0,00	-1.000,00	1.000,00
SA3	Saldo (3) Nettofinanzierungssaldo (Saldo 1 + Saldo 2)							0,00	-1.000,00	1.000,00
Finanzierungstätigkeit										
SU 35	Summe Einzahlungen aus der Finanzierungstätigkeit							0,00	0,00	0,00
SU 36	Summe Auszahlungen aus der Finanzierungstätigkeit							0,00	0,00	0,00
SA4	Saldo (4) Geldfluss aus der Finanzierungstätigkeit (35 – 36)							0,00	0,00	0,00
SA5	Saldo (5) Geldfluss aus der voranschlagswirksamen Gebarung (Saldo 3 + Saldo 4)							0,00	-1.000,00	1.000,00

MVAG					Ergebnisrechnung			Finanzierungsrechnung		
EH					RA 2024			RA 2024		
FH					VA 2024			VA 2024		
VCQU					RA - VA			RA - VA		
4 Soziale Wohlfahrt und Wohnbauförderung										
41	Allgemeine öffentliche Wohlfahrt									
419	Sonstige Einrichtungen und Maßnahmen									
419000	Sonstige Einrichtungen und Maßnahmen									
Operative Gebarung										
SU 21 / 31	Summe Erträge / Einzahlungen operative Gebarung				0,00	0,00	0,00	0,00	0,00	0,00
1/419000-751000	Wohnsitzgemeindebeitrag - SHG	2231	3231	26	47.978,11	35.100,00	12.878,11	47.978,11	35.100,00	12.878,11
1/419000-751100	Sozialhilfeumlage	2231	3231	26	535.665,14	575.000,00	-39.334,86	535.665,14	575.000,00	-39.334,86
SU 22 / 32	Summe Aufwendungen / Auszahlungen operative Gebarung				583.643,25	610.100,00	-26.456,75	583.643,25	610.100,00	-26.456,75
SA 0 / SA 1	(0) Nettoergebnis (21 - 22) / (1) Geldfluss operative Gebarung (31 – 32)				-583.643,25	-610.100,00	26.456,75	-583.643,25	-610.100,00	26.456,75
SU 23	Summe Haushaltsrücklagen				0,00	0,00	0,00	0,00	0,00	0,00
SA00	Nettoergebnis nach Zuw./Entn. Haushaltsrücklagen (Saldo 0 +/- SU23)				-583.643,25	-610.100,00	26.456,75			
Investive Gebarung										
SU 33	Summe Einzahlungen investive Gebarung							0,00	0,00	0,00
SU 34	Summe Auszahlungen investive Gebarung							0,00	0,00	0,00
SA2	Saldo (2) Geldfluss aus der Investiven Gebarung (33 – 34)							0,00	0,00	0,00
SA3	Saldo (3) Nettofinanzierungssaldo (Saldo 1 + Saldo 2)							-583.643,25	-610.100,00	26.456,75
Finanzierungstätigkeit										
SU 35	Summe Einzahlungen aus der Finanzierungstätigkeit							0,00	0,00	0,00
SU 36	Summe Auszahlungen aus der Finanzierungstätigkeit							0,00	0,00	0,00
SA4	Saldo (4) Geldfluss aus der Finanzierungstätigkeit (35 – 36)							0,00	0,00	0,00
SA5	Saldo (5) Geldfluss aus der voranschlagswirksamen Gebarung (Saldo 3 + Saldo 4)							-583.643,25	-610.100,00	26.456,75
42	Freie Wohlfahrt									
429	Sonstige Einrichtungen und Maßnahmen									
429000	Sonstige Einrichtungen und Maßnahmen									
Operative Gebarung										
SU 21 / 31	Summe Erträge / Einzahlungen operative Gebarung				0,00	0,00	0,00	0,00	0,00	0,00
1/429000-768000	Freie Wohlfahrt für Bedürftige (Sp.)	2234	3234	27	3.314,00	4.000,00	-686,00	3.314,00	4.000,00	-686,00
SU 22 / 32	Summe Aufwendungen / Auszahlungen operative Gebarung				3.314,00	4.000,00	-686,00	3.314,00	4.000,00	-686,00
SA 0 / SA 1	(0) Nettoergebnis (21 - 22) / (1) Geldfluss operative Gebarung (31 – 32)				-3.314,00	-4.000,00	686,00	-3.314,00	-4.000,00	686,00
SU 23	Summe Haushaltsrücklagen				0,00	0,00	0,00	0,00	0,00	0,00
SA00	Nettoergebnis nach Zuw./Entn. Haushaltsrücklagen (Saldo 0 +/- SU23)				-3.314,00	-4.000,00	686,00			
Investive Gebarung										
SU 33	Summe Einzahlungen investive Gebarung							0,00	0,00	0,00

		MVAG	MVAG	VCQU	Ergebnisrechnung			Finanzierungsrechnung		
		EH	FH		RA 2024	VA 2024	RA - VA	RA 2024	VA 2024	RA - VA
SU 34	Summe Auszahlungen investive Gebarung							0,00	0,00	0,00
SA2	Saldo (2) Geldfluss aus der Investiven Gebarung (33 – 34)							0,00	0,00	0,00
SA3	Saldo (3) Nettofinanzierungssaldo (Saldo 1 + Saldo 2)							-3.314,00	-4.000,00	686,00
Finanzierungstätigkeit										
SU 35	Summe Einzahlungen aus der Finanzierungstätigkeit							0,00	0,00	0,00
SU 36	Summe Auszahlungen aus der Finanzierungstätigkeit							0,00	0,00	0,00
SA4	Saldo (4) Geldfluss aus der Finanzierungstätigkeit (35 – 36)							0,00	0,00	0,00
SA5	Saldo (5) Geldfluss aus der voranschlagswirksamen Gebarung (Saldo 3 + Saldo 4)							-3.314,00	-4.000,00	686,00
43	Jugendwohlfahrt									
439	Sonstige Einrichtungen und Maßnahmen									
439000	Sonstige Einrichtungen und Maßnahmen									
Operative Gebarung										
SU 21 / 31	Summe Erträge / Einzahlungen operative Gebarung				0,00	0,00	0,00	0,00	0,00	0,00
1/439000-751000	Jugendwohlfahrtsumlage	2231	3231	26	105.504,22	113.000,00	-7.495,78	105.504,22	113.000,00	-7.495,78
SU 22 / 32	Summe Aufwendungen / Auszahlungen operative Gebarung				105.504,22	113.000,00	-7.495,78	105.504,22	113.000,00	-7.495,78
SA 0 / SA 1	(0) Nettoergebnis (21 - 22) / (1) Geldfluss operative Gebarung (31 – 32)				-105.504,22	-113.000,00	7.495,78	-105.504,22	-113.000,00	7.495,78
SU 23	Summe Haushaltsrücklagen				0,00	0,00	0,00	0,00	0,00	0,00
SA00	Nettoergebnis nach Zuw./Entn. Haushaltsrücklagen (Saldo 0 +/- SU23)				-105.504,22	-113.000,00	7.495,78			
Investive Gebarung										
SU 33	Summe Einzahlungen investive Gebarung							0,00	0,00	0,00
SU 34	Summe Auszahlungen investive Gebarung							0,00	0,00	0,00
SA2	Saldo (2) Geldfluss aus der Investiven Gebarung (33 – 34)							0,00	0,00	0,00
SA3	Saldo (3) Nettofinanzierungssaldo (Saldo 1 + Saldo 2)							-105.504,22	-113.000,00	7.495,78
Finanzierungstätigkeit										
SU 35	Summe Einzahlungen aus der Finanzierungstätigkeit							0,00	0,00	0,00
SU 36	Summe Auszahlungen aus der Finanzierungstätigkeit							0,00	0,00	0,00
SA4	Saldo (4) Geldfluss aus der Finanzierungstätigkeit (35 – 36)							0,00	0,00	0,00
SA5	Saldo (5) Geldfluss aus der voranschlagswirksamen Gebarung (Saldo 3 + Saldo 4)							-105.504,22	-113.000,00	7.495,78
46	Familienpolitische Maßnahmen									
469	Sonstige Maßnahmen									
469000	Sonstige Maßnahmen									
Operative Gebarung										
SU 21 / 31	Summe Erträge / Einzahlungen operative Gebarung				0,00	0,00	0,00	0,00	0,00	0,00

		MVAG	MVAG	VCQU	Ergebnisrechnung			Finanzierungsrechnung		
		EH	FH		RA 2024	VA 2024	RA - VA	RA 2024	VA 2024	RA - VA
1/469000-413000	Säuglingswäschepakete	2221	3221	23	1.500,00	2.500,00	-1.000,00	1.500,00	2.500,00	-1.000,00
SU 22 / 32	Summe Aufwendungen / Auszahlungen operative Gebarung				1.500,00	2.500,00	-1.000,00	1.500,00	2.500,00	-1.000,00
SA 0 / SA 1	(0) Nettoergebnis (21 - 22) / (1) Geldfluss operative Gebarung (31 – 32)				-1.500,00	-2.500,00	1.000,00	-1.500,00	-2.500,00	1.000,00
SU 23	Summe Haushaltsrücklagen				0,00	0,00	0,00	0,00	0,00	0,00
SA00	Nettoergebnis nach Zuw./Entn. Haushaltsrücklagen (Saldo 0 +/- SU23)				-1.500,00	-2.500,00	1.000,00			
Investive Gebarung										
SU 33	Summe Einzahlungen investive Gebarung							0,00	0,00	0,00
SU 34	Summe Auszahlungen investive Gebarung							0,00	0,00	0,00
SA2	Saldo (2) Geldfluss aus der Investiven Gebarung (33 – 34)							0,00	0,00	0,00
SA3	Saldo (3) Nettofinanzierungssaldo (Saldo 1 + Saldo 2)							-1.500,00	-2.500,00	1.000,00
Finanzierungstätigkeit										
SU 35	Summe Einzahlungen aus der Finanzierungstätigkeit							0,00	0,00	0,00
SU 36	Summe Auszahlungen aus der Finanzierungstätigkeit							0,00	0,00	0,00
SA4	Saldo (4) Geldfluss aus der Finanzierungstätigkeit (35 – 36)							0,00	0,00	0,00
SA5	Saldo (5) Geldfluss aus der voranschlagswirksamen Gebarung (Saldo 3 + Saldo 4)							-1.500,00	-2.500,00	1.000,00

MVAG MVAG VCQU					Ergebnisrechnung			Finanzierungsrechnung		
					RA 2024	VA 2024	RA - VA	RA 2024	VA 2024	RA - VA
5 Gesundheit										
51	Gesundheitsdienst									
510	Medizinische Bereichsversorgung									
510000	Medizinische Bereichsversorgung									
Operative Gebarung										
SU 21 / 31	Summe Erträge / Einzahlungen operative Gebarung				0,00	0,00	0,00	0,00	0,00	0,00
1/510000-564000	Totenbeschaugebühren	2211	3211	20	977,85	1.000,00	-22,15	977,85	1.000,00	-22,15
1/510000-729000	Annuität Arztordination	2225	3225	24	136,02	300,00	-163,98	136,02	300,00	-163,98
1/510000-751000	Beitrag an Pensionsverband	2231	3231	26	12.876,67	12.900,00	-23,33	12.876,67	12.900,00	-23,33
SU 22 / 32	Summe Aufwendungen / Auszahlungen operative Gebarung				13.990,54	14.200,00	-209,46	13.990,54	14.200,00	-209,46
SA 0 / SA 1	(0) Nettoergebnis (21 - 22) / (1) Geldfluss operative Gebarung (31 – 32)				-13.990,54	-14.200,00	209,46	-13.990,54	-14.200,00	209,46
SU 23	Summe Haushaltsrücklagen				0,00	0,00	0,00	0,00	0,00	0,00
SA00	Nettoergebnis nach Zuw./Entn. Haushaltsrücklagen (Saldo 0 +/- SU23)				-13.990,54	-14.200,00	209,46			
Investive Gebarung										
SU 33	Summe Einzahlungen investive Gebarung							0,00	0,00	0,00
SU 34	Summe Auszahlungen investive Gebarung							0,00	0,00	0,00
SA2	Saldo (2) Geldfluss aus der Investiven Gebarung (33 – 34)							0,00	0,00	0,00
SA3	Saldo (3) Nettofinanzierungssaldo (Saldo 1 + Saldo 2)							-13.990,54	-14.200,00	209,46
Finanzierungstätigkeit										
SU 35	Summe Einzahlungen aus der Finanzierungstätigkeit							0,00	0,00	0,00
SU 36	Summe Auszahlungen aus der Finanzierungstätigkeit							0,00	0,00	0,00
SA4	Saldo (4) Geldfluss aus der Finanzierungstätigkeit (35 – 36)							0,00	0,00	0,00
SA5	Saldo (5) Geldfluss aus der voranschlagswirksamen Gebarung (Saldo 3 + Saldo 4)							-13.990,54	-14.200,00	209,46
512	Sonstige medizinische Beratung und Betreuung									
512000	Sonstige Med. Beratung und Betreuung									
Operative Gebarung										
SU 21 / 31	Summe Erträge / Einzahlungen operative Gebarung				0,00	0,00	0,00	0,00	0,00	0,00
1/512000-728000	Impfungen	2225	3225	24	983,44	1.000,00	-16,56	983,44	1.000,00	-16,56
SU 22 / 32	Summe Aufwendungen / Auszahlungen operative Gebarung				983,44	1.000,00	-16,56	983,44	1.000,00	-16,56
SA 0 / SA 1	(0) Nettoergebnis (21 - 22) / (1) Geldfluss operative Gebarung (31 – 32)				-983,44	-1.000,00	16,56	-983,44	-1.000,00	16,56
SU 23	Summe Haushaltsrücklagen				0,00	0,00	0,00	0,00	0,00	0,00
SA00	Nettoergebnis nach Zuw./Entn. Haushaltsrücklagen (Saldo 0 +/- SU23)				-983,44	-1.000,00	16,56			
Investive Gebarung										
SU 33	Summe Einzahlungen investive Gebarung							0,00	0,00	0,00
SU 34	Summe Auszahlungen investive Gebarung							0,00	0,00	0,00

		MVAG	MVAG	VCQU	Ergebnisrechnung			Finanzierungsrechnung		
		EH	FH		RA 2024	VA 2024	RA - VA	RA 2024	VA 2024	RA - VA
SA2	Saldo (2) Geldfluss aus der Investiven Gebarung (33 – 34)							0,00	0,00	0,00
SA3	Saldo (3) Nettofinanzierungssaldo (Saldo 1 + Saldo 2)							-983,44	-1.000,00	16,56
Finanzierungstätigkeit										
SU 35	Summe Einzahlungen aus der Finanzierungstätigkeit							0,00	0,00	0,00
SU 36	Summe Auszahlungen aus der Finanzierungstätigkeit							0,00	0,00	0,00
SA4	Saldo (4) Geldfluss aus der Finanzierungstätigkeit (35 – 36)							0,00	0,00	0,00
SA5	Saldo (5) Geldfluss aus der voranschlagswirksamen Gebarung (Saldo 3 + Saldo 4)							-983,44	-1.000,00	16,56
516 Schulgesundheitsdienst										
516000 Schulgesundheitsdienst										
Operative Gebarung										
SU 21 / 31	Summe Erträge / Einzahlungen operative Gebarung				0,00	0,00	0,00	0,00	0,00	0,00
1/516000-728000	Schulgesundheitsdienst	2225	3225	24	4.464,32	2.100,00	2.364,32	4.464,32	2.100,00	2.364,32
SU 22 / 32	Summe Aufwendungen / Auszahlungen operative Gebarung				4.464,32	2.100,00	2.364,32	4.464,32	2.100,00	2.364,32
SA 0 / SA 1	(0) Nettoergebnis (21 - 22) / (1) Geldfluss operative Gebarung (31 – 32)				-4.464,32	-2.100,00	-2.364,32	-4.464,32	-2.100,00	-2.364,32
SU 23	Summe Haushaltsrücklagen				0,00	0,00	0,00	0,00	0,00	0,00
SA00	Nettoergebnis nach Zuw./Entn. Haushaltsrücklagen (Saldo 0 +/- SU23)				-4.464,32	-2.100,00	-2.364,32			
Investive Gebarung										
SU 33	Summe Einzahlungen investive Gebarung							0,00	0,00	0,00
SU 34	Summe Auszahlungen investive Gebarung							0,00	0,00	0,00
SA2	Saldo (2) Geldfluss aus der Investiven Gebarung (33 – 34)							0,00	0,00	0,00
SA3	Saldo (3) Nettofinanzierungssaldo (Saldo 1 + Saldo 2)							-4.464,32	-2.100,00	-2.364,32
Finanzierungstätigkeit										
SU 35	Summe Einzahlungen aus der Finanzierungstätigkeit							0,00	0,00	0,00
SU 36	Summe Auszahlungen aus der Finanzierungstätigkeit							0,00	0,00	0,00
SA4	Saldo (4) Geldfluss aus der Finanzierungstätigkeit (35 – 36)							0,00	0,00	0,00
SA5	Saldo (5) Geldfluss aus der voranschlagswirksamen Gebarung (Saldo 3 + Saldo 4)							-4.464,32	-2.100,00	-2.364,32
52 Umweltschutz										
522 Reinhaltung der Luft										
522000 Reinhaltung der Luft, Förderung von Elektroautos und Stromtankstellen										
Operative Gebarung										
2/522000+811000	Einnahmen aus Vermietung	2115	3115	14	1.753,20	3.000,00	-1.246,80	1.753,20	3.000,00	-1.246,80
SU 21 / 31	Summe Erträge / Einzahlungen operative Gebarung				1.753,20	3.000,00	-1.246,80	1.753,20	3.000,00	-1.246,80
1/522000-600000	Energiebezüge	2222	3222	24	-5.291,16	5.000,00	-10.291,16	-4.098,87	5.000,00	-9.098,87
1/522000-617000	Instandhaltung	2224	3224	24	4.403,03	3.000,00	1.403,03	4.403,03	3.000,00	1.403,03

		MVAG	MVAG	VCQU	Ergebnisrechnung			Finanzierungsrechnung		
		EH	FH		RA 2024	VA 2024	RA - VA	RA 2024	VA 2024	RA - VA
1/522000-728000	Entgelte für sonstige Leistungen	2225	3225	24	815,24	1.000,00	-184,76	815,24	1.000,00	-184,76
SU 22 / 32	Summe Aufwendungen / Auszahlungen operative Gebarung				-72,89	9.000,00	-9.072,89	1.119,40	9.000,00	-7.880,60
SA 0 / SA 1	(0) Nettoergebnis (21 - 22) / (1) Geldfluss operative Gebarung (31 – 32)				1.826,09	-6.000,00	7.826,09	633,80	-6.000,00	6.633,80
SU 23	Summe Haushaltsrücklagen				0,00	0,00	0,00	0,00	0,00	0,00
SA00	Nettoergebnis nach Zuw./Entn. Haushaltsrücklagen (Saldo 0 +/- SU23)				1.826,09	-6.000,00	7.826,09			
Investive Gebarung										
SU 33	Summe Einzahlungen investive Gebarung							0,00	0,00	0,00
SU 34	Summe Auszahlungen investive Gebarung							0,00	0,00	0,00
SA2	Saldo (2) Geldfluss aus der Investiven Gebarung (33 – 34)							0,00	0,00	0,00
SA3	Saldo (3) Nettofinanzierungssaldo (Saldo 1 + Saldo 2)							633,80	-6.000,00	6.633,80
Finanzierungstätigkeit										
SU 35	Summe Einzahlungen aus der Finanzierungstätigkeit							0,00	0,00	0,00
SU 36	Summe Auszahlungen aus der Finanzierungstätigkeit							0,00	0,00	0,00
SA4	Saldo (4) Geldfluss aus der Finanzierungstätigkeit (35 – 36)							0,00	0,00	0,00
SA5	Saldo (5) Geldfluss aus der voranschlagswirksamen Gebarung (Saldo 3 + Saldo 4)							633,80	-6.000,00	6.633,80
529	Sonstige Einrichtungen und Maßnahmen									
529000	Schädlingsbekämpfung									
Operative Gebarung										
SU 21 / 31	Summe Erträge / Einzahlungen operative Gebarung				0,00	0,00	0,00	0,00	0,00	0,00
1/529000-728000	Entgelte für sonstige Leistungen	2225	3225	24	7.280,86	6.000,00	1.280,86	7.280,86	6.000,00	1.280,86
SU 22 / 32	Summe Aufwendungen / Auszahlungen operative Gebarung				7.280,86	6.000,00	1.280,86	7.280,86	6.000,00	1.280,86
SA 0 / SA 1	(0) Nettoergebnis (21 - 22) / (1) Geldfluss operative Gebarung (31 – 32)				-7.280,86	-6.000,00	-1.280,86	-7.280,86	-6.000,00	-1.280,86
SU 23	Summe Haushaltsrücklagen				0,00	0,00	0,00	0,00	0,00	0,00
SA00	Nettoergebnis nach Zuw./Entn. Haushaltsrücklagen (Saldo 0 +/- SU23)				-7.280,86	-6.000,00	-1.280,86			
Investive Gebarung										
SU 33	Summe Einzahlungen investive Gebarung							0,00	0,00	0,00
SU 34	Summe Auszahlungen investive Gebarung							0,00	0,00	0,00
SA2	Saldo (2) Geldfluss aus der Investiven Gebarung (33 – 34)							0,00	0,00	0,00
SA3	Saldo (3) Nettofinanzierungssaldo (Saldo 1 + Saldo 2)							-7.280,86	-6.000,00	-1.280,86
Finanzierungstätigkeit										
SU 35	Summe Einzahlungen aus der Finanzierungstätigkeit							0,00	0,00	0,00
SU 36	Summe Auszahlungen aus der Finanzierungstätigkeit							0,00	0,00	0,00
SA4	Saldo (4) Geldfluss aus der Finanzierungstätigkeit (35 – 36)							0,00	0,00	0,00
SA5	Saldo (5) Geldfluss aus der voranschlagswirksamen Gebarung (Saldo 3 + Saldo 4)							-7.280,86	-6.000,00	-1.280,86

		MVAG	MVAG	VCQU	Ergebnisrechnung			Finanzierungsrechnung		
		EH	FH		RA 2024	VA 2024	RA - VA	RA 2024	VA 2024	RA - VA
56	Krankenanstalten anderer Rechtsträger									
562	Sprengelbeiträge									
562000	Sprengelbeiträge									
Operative Gebarung										
SU 21 / 31	Summe Erträge / Einzahlungen operative Gebarung				0,00	0,00	0,00	0,00	0,00	0,00
1/562000-752000	Sprengelbeitrag Nökas (Verwaltungs-a.)	2231	3231	26	938.422,86	939.000,00	-577,14	938.422,86	939.000,00	-577,14
SU 22 / 32	Summe Aufwendungen / Auszahlungen operative Gebarung				938.422,86	939.000,00	-577,14	938.422,86	939.000,00	-577,14
SA 0 / SA 1	(0) Nettoergebnis (21 - 22) / (1) Geldfluss operative Gebarung (31 - 32)				-938.422,86	-939.000,00	577,14	-938.422,86	-939.000,00	577,14
SU 23	Summe Haushaltsrücklagen				0,00	0,00	0,00	0,00	0,00	0,00
SA00	Nettoergebnis nach Zuw./Entn. Haushaltsrücklagen (Saldo 0 +/- SU23)				-938.422,86	-939.000,00	577,14			
Investive Gebarung										
SU 33	Summe Einzahlungen investive Gebarung							0,00	0,00	0,00
SU 34	Summe Auszahlungen investive Gebarung							0,00	0,00	0,00
SA2	Saldo (2) Geldfluss aus der Investiven Gebarung (33 - 34)							0,00	0,00	0,00
SA3	Saldo (3) Nettofinanzierungssaldo (Saldo 1 + Saldo 2)							-938.422,86	-939.000,00	577,14
Finanzierungstätigkeit										
SU 35	Summe Einzahlungen aus der Finanzierungstätigkeit							0,00	0,00	0,00
SU 36	Summe Auszahlungen aus der Finanzierungstätigkeit							0,00	0,00	0,00
SA4	Saldo (4) Geldfluss aus der Finanzierungstätigkeit (35 - 36)							0,00	0,00	0,00
SA5	Saldo (5) Geldfluss aus der voranschlagswirksamen Gebarung (Saldo 3 + Saldo 4)							-938.422,86	-939.000,00	577,14
562100	Sprengelbeiträge-Verwaltungsaufwand									
Operative Gebarung										
SU 21 / 31	Summe Erträge / Einzahlungen operative Gebarung				0,00	0,00	0,00	0,00	0,00	0,00
1/562100-752000	Transfers an Gemeinden, Gemeindeverbände (ohne marktbestimmte Tätigkeit) und Gemeindefonds	2231	3231	26	20,24		20,24	20,24		20,24
SU 22 / 32	Summe Aufwendungen / Auszahlungen operative Gebarung				20,24	0,00	20,24	20,24	0,00	20,24
SA 0 / SA 1	(0) Nettoergebnis (21 - 22) / (1) Geldfluss operative Gebarung (31 - 32)				-20,24	0,00	-20,24	-20,24	0,00	-20,24
SU 23	Summe Haushaltsrücklagen				0,00	0,00	0,00	0,00	0,00	0,00
SA00	Nettoergebnis nach Zuw./Entn. Haushaltsrücklagen (Saldo 0 +/- SU23)				-20,24	0,00	-20,24			
Investive Gebarung										
SU 33	Summe Einzahlungen investive Gebarung							0,00	0,00	0,00
SU 34	Summe Auszahlungen investive Gebarung							0,00	0,00	0,00
SA2	Saldo (2) Geldfluss aus der Investiven Gebarung (33 - 34)							0,00	0,00	0,00
SA3	Saldo (3) Nettofinanzierungssaldo (Saldo 1 + Saldo 2)							-20,24	0,00	-20,24

		MVAG	MVAG	VCQU	Ergebnisrechnung			Finanzierungsrechnung		
		EH	FH		RA 2024	VA 2024	RA - VA	RA 2024	VA 2024	RA - VA
Finanzierungstätigkeit										
SU 35	Summe Einzahlungen aus der Finanzierungstätigkeit							0,00	0,00	0,00
SU 36	Summe Auszahlungen aus der Finanzierungstätigkeit							0,00	0,00	0,00
SA4	Saldo (4) Geldfluss aus der Finanzierungstätigkeit (35 – 36)							0,00	0,00	0,00
SA5	Saldo (5) Geldfluss aus der voranschlagswirksamen Gebarung (Saldo 3 + Saldo 4)							-20,24	0,00	-20,24

		MVAG	MVAG	VCQU	Ergebnisrechnung			Finanzierungsrechnung		
		EH	FH		RA 2024	VA 2024	RA - VA	RA 2024	VA 2024	RA - VA
6 Straßen- und Wasserbau, Verkehr										
61	Straßenbau									
612	Gemeindestraßen									
612000	Gemeindestraßen									
Operative Gebarung										
2/612000+808000	Verkauf von Hausnummerntafeln	2116	3116	16	30,00	200,00	-170,00	30,00	200,00	-170,00
2/612000+817000	Erträge aus der Auflösung von sonstigen Rückstellungen	2117			2.560,27		2.560,27			
6/612000+871000	Bedarfszuweisung	2121	3121	1 33	250.000,00	380.000,00	-130.000,00	250.000,00	380.000,00	-130.000,00
SU 21 / 31	Summe Erträge / Einzahlungen operative Gebarung				252.590,27	380.200,00	-127.609,73	250.030,00	380.200,00	-130.170,00
1/612000-413000	Hausnummerntafeln	2221	3221	23		1.000,00	-1.000,00		1.000,00	-1.000,00
1/612000-452000	Treibstoffe	2221	3221	23	21.555,68	30.000,00	-8.444,32	21.555,68	30.000,00	-8.444,32
1/612000-511000	Bezüge Vertragsbedienstete Schema II	2211	3211	20	100.811,10	91.200,00	9.611,10	100.811,10	91.200,00	9.611,10
1/612000-565000	Mehrleistungsentschädigung	2211	3211	20	17.980,61	15.700,00	2.280,61	17.980,61	15.700,00	2.280,61
1/612000-566000	Zuwendungen aus Anlass von Dienstjubiläen	2212	3212		4.893,15		4.893,15	4.893,15		4.893,15
1/612000-569000	Fahrtkostenzuschuss	2211	3211	20	1.200,00	1.200,00		1.200,00	1.200,00	
1/612000-580000	DGB FBAF	2212	3212	20	4.598,80	4.000,00	598,80	4.598,80	4.000,00	598,80
1/612000-582000	DGB SV VB	2212	3212	20	25.443,19	22.500,00	2.943,19	25.443,19	22.500,00	2.943,19
1/612000-582900	Mitarbeitervorsorge	2212	3212	20		800,00	-800,00		800,00	-800,00
1/612000-588000	Kommunalsteuer	2212	3212	20	1.665,91	1.400,00	265,91	1.665,91	1.400,00	265,91
1/612000-591000	Dotierung von Rückstellungen für Abfertigungen	2214			4.344,46	34.700,00	-30.355,54			
1/612000-592000	Dotierung von Rückstellungen für Jubiläumszuwendungen	2214			2.154,31	21.600,00	-19.445,69			
1/612000-611000	Instandhaltung von Straßenbauten	2224	3224	24	24.523,52	20.000,00	4.523,52	24.523,52	20.000,00	4.523,52
1/612000-617000	Instandhaltung von Fahrzeugen	2224	3224	24	38.038,35	24.000,00	14.038,35	38.038,35	24.000,00	14.038,35
1/612000-650000	Kreditzinsen	2241	3241	25	34.174,50	33.200,00	974,50	34.174,50	33.200,00	974,50
1/612000-680000	Planmäßige Abschreibung	2226			241.386,35	247.100,00	-5.713,65			
1/612000-700000	Parkplatzmiete	2223	3223	24	3.093,96	3.400,00	-306,04	3.093,96	3.400,00	-306,04
1/612000-710000	Öffentliche Abgaben	2225	3225	24	1.087,20	2.800,00	-1.712,80	1.087,20	2.800,00	-1.712,80
SU 22 / 32	Summe Aufwendungen / Auszahlungen operative Gebarung				526.951,09	554.600,00	-27.648,91	279.065,97	251.200,00	27.865,97
SA 0 / SA 1	(0) Nettoergebnis (21 - 22) / (1) Geldfluss operative Gebarung (31 – 32)				-274.360,82	-174.400,00	-99.960,82	-29.035,97	129.000,00	-158.035,97
SU 23	Summe Haushaltsrücklagen				0,00	0,00	0,00	0,00	0,00	0,00
SA00	Nettoergebnis nach Zuw./Entn. Haushaltsrücklagen (Saldo 0 +/- SU23)				-274.360,82	-174.400,00	-99.960,82			
Investive Gebarung										
SU 33	Summe Einzahlungen investive Gebarung							0,00	0,00	0,00

		MVAG	MVAG	VCQU	Ergebnisrechnung			Finanzierungsrechnung		
		EH	FH		RA 2024	VA 2024	RA - VA	RA 2024	VA 2024	RA - VA
5/612000-002000	Massnahmen		3412	1 40				167.776,74	380.000,00	-212.223,26
SU 34	Summe Auszahlungen investive Gebarung							167.776,74	380.000,00	-212.223,26
SA2	Saldo (2) Geldfluss aus der Investiven Gebarung (33 – 34)							-167.776,74	-380.000,00	212.223,26
SA3	Saldo (3) Nettofinanzierungssaldo (Saldo 1 + Saldo 2)							-196.812,71	-251.000,00	54.187,29
Finanzierungstätigkeit										
SU 35	Summe Einzahlungen aus der Finanzierungstätigkeit							0,00	0,00	0,00
1/612000-346000	Tilgung von Bankdarlehen		3614	65				121.184,67	124.100,00	-2.915,33
SU 36	Summe Auszahlungen aus der Finanzierungstätigkeit							121.184,67	124.100,00	-2.915,33
SA4	Saldo (4) Geldfluss aus der Finanzierungstätigkeit (35 – 36)							-121.184,67	-124.100,00	2.915,33
SA5	Saldo (5) Geldfluss aus der voranschlagswirksamen Gebarung (Saldo 3 + Saldo 4)							-317.997,38	-375.100,00	57.102,62
64 Straßenverkehr										
640 Einrichtungen und Maßnahmen nach der Straßenverkehrsordnung										
640000 Einrichtungen u.Maßn.n.d.Stvo										
Operative Gebarung										
2/640000+868000	Gemeindestraßenstraßen	2124	3124	16	4.128,00	10.000,00	-5.872,00	4.128,00	10.000,00	-5.872,00
SU 21 / 31	Summe Erträge / Einzahlungen operative Gebarung				4.128,00	10.000,00	-5.872,00	4.128,00	10.000,00	-5.872,00
1/640000-680000	Planmäßige Abschreibung	2226			713,80	700,00	13,80			
SU 22 / 32	Summe Aufwendungen / Auszahlungen operative Gebarung				713,80	700,00	13,80	0,00	0,00	0,00
SA 0 / SA 1	(0) Nettoergebnis (21 - 22) / (1) Geldfluss operative Gebarung (31 – 32)				3.414,20	9.300,00	-5.885,80	4.128,00	10.000,00	-5.872,00
SU 23	Summe Haushaltsrücklagen				0,00	0,00	0,00	0,00	0,00	0,00
SA00	Nettoergebnis nach Zuw./Entn. Haushaltsrücklagen (Saldo 0 +/- SU23)				3.414,20	9.300,00	-5.885,80			
Investive Gebarung										
SU 33	Summe Einzahlungen investive Gebarung							0,00	0,00	0,00
1/640000-050000	Ankauf von Verkehrszeichen und Spiegeln		3412	2 40					2.000,00	-2.000,00
SU 34	Summe Auszahlungen investive Gebarung							0,00	2.000,00	-2.000,00
SA2	Saldo (2) Geldfluss aus der Investiven Gebarung (33 – 34)							0,00	-2.000,00	2.000,00
SA3	Saldo (3) Nettofinanzierungssaldo (Saldo 1 + Saldo 2)							4.128,00	8.000,00	-3.872,00
Finanzierungstätigkeit										
SU 35	Summe Einzahlungen aus der Finanzierungstätigkeit							0,00	0,00	0,00
SU 36	Summe Auszahlungen aus der Finanzierungstätigkeit							0,00	0,00	0,00
SA4	Saldo (4) Geldfluss aus der Finanzierungstätigkeit (35 – 36)							0,00	0,00	0,00
SA5	Saldo (5) Geldfluss aus der voranschlagswirksamen Gebarung (Saldo 3 + Saldo 4)							4.128,00	8.000,00	-3.872,00

MVAG MVAG VCQU					Ergebnisrechnung			Finanzierungsrechnung		
					RA 2024	VA 2024	RA - VA	RA 2024	VA 2024	RA - VA
7 Wirtschaftsförderung										
71	Grundlagenverbesserung in der Land- und Forstwirtschaft									
710	Land- und forstwirtschaftlicher Wegebau									
710000	Land- und Forstwirtschaftl. Wegebau									
Operative Gebarung										
2/710000+813000	Erträge aus der Auflösung von Investitionszuschüssen (Kapitaltransfers)	2127			102,27	100,00	2,27			
6/710000+871000	Kapitaltransfers aus Gemeinde-Bedarfszuweisungsmitteln	2121	3121	1	2.250,00		2.250,00	2.250,00		2.250,00
6/710000+899000	Entnahmen aus Verrechnungsrücklagen zwischen operativer Gebarung und Projekten	2116		1	15.148,26	5.500,00	9.648,26			
SU 21 / 31	Summe Erträge / Einzahlungen operative Gebarung				17.500,53	5.600,00	11.900,53	2.250,00	0,00	2.250,00
1/710000-680000	Planmäßige Abschreibung	2226			60.889,84	56.500,00	4.389,84			
SU 22 / 32	Summe Aufwendungen / Auszahlungen operative Gebarung				60.889,84	56.500,00	4.389,84	0,00	0,00	0,00
SA 0 / SA 1	(0) Nettoergebnis (21 - 22) / (1) Geldfluss operative Gebarung (31 – 32)				-43.389,31	-50.900,00	7.510,69	2.250,00	0,00	2.250,00
SU 23	Summe Haushaltsrücklagen				0,00	0,00	0,00	0,00	0,00	0,00
SA00	Nettoergebnis nach Zuw./Entn. Haushaltsrücklagen (Saldo 0 +/- SU23)				-43.389,31	-50.900,00	7.510,69			
Investive Gebarung										
6/710000+301000	Kapitaltransfers von Ländern, Landesfonds und Landeskammern		3331	1				2.250,00	4.500,00	-2.250,00
SU 33	Summe Einzahlungen investive Gebarung							2.250,00	4.500,00	-2.250,00
5/710000-002000	Straßenbauten		3412	1				19.648,26	10.000,00	9.648,26
SU 34	Summe Auszahlungen investive Gebarung							19.648,26	10.000,00	9.648,26
SA2	Saldo (2) Geldfluss aus der Investiven Gebarung (33 – 34)							-17.398,26	-5.500,00	-11.898,26
SA3	Saldo (3) Nettofinanzierungssaldo (Saldo 1 + Saldo 2)							-15.148,26	-5.500,00	-9.648,26
Finanzierungstätigkeit										
SU 35	Summe Einzahlungen aus der Finanzierungstätigkeit							0,00	0,00	0,00
SU 36	Summe Auszahlungen aus der Finanzierungstätigkeit							0,00	0,00	0,00
SA4	Saldo (4) Geldfluss aus der Finanzierungstätigkeit (35 – 36)							0,00	0,00	0,00
SA5	Saldo (5) Geldfluss aus der voranschlagswirksamen Gebarung (Saldo 3 + Saldo 4)							-15.148,26	-5.500,00	-9.648,26
74	Sonstige Förderung der Land- und Forstwirtschaft									
749	Sonstige Einrichtungen und Maßnahmen									
749000	Sonstige Einrichtungen und Maßnahmen									
Operative Gebarung										
SU 21 / 31	Summe Erträge / Einzahlungen operative Gebarung				0,00	0,00	0,00	0,00	0,00	0,00

		MVAG	MVAG	VCQU	Ergebnisrechnung			Finanzierungsrechnung		
		EH	FH		RA 2024	VA 2024	RA - VA	RA 2024	VA 2024	RA - VA
1/749000-729000	Sonstige Ausgaben (Künstliche Befruchtung)	2225	3225	24		1.000,00	-1.000,00		1.000,00	-1.000,00
SU 22 / 32	Summe Aufwendungen / Auszahlungen operative Gebarung				0,00	1.000,00	-1.000,00	0,00	1.000,00	-1.000,00
SA 0 / SA 1	(0) Nettoergebnis (21 - 22) / (1) Geldfluss operative Gebarung (31 – 32)				0,00	-1.000,00	1.000,00	0,00	-1.000,00	1.000,00
SU 23	Summe Haushaltsrücklagen				0,00	0,00	0,00	0,00	0,00	0,00
SA00	Nettoergebnis nach Zuw./Entn. Haushaltsrücklagen (Saldo 0 +/- SU23)				0,00	-1.000,00	1.000,00			
Investive Gebarung										
SU 33	Summe Einzahlungen investive Gebarung							0,00	0,00	0,00
SU 34	Summe Auszahlungen investive Gebarung							0,00	0,00	0,00
SA2	Saldo (2) Geldfluss aus der Investiven Gebarung (33 – 34)							0,00	0,00	0,00
SA3	Saldo (3) Nettofinanzierungssaldo (Saldo 1 + Saldo 2)							0,00	-1.000,00	1.000,00
Finanzierungstätigkeit										
SU 35	Summe Einzahlungen aus der Finanzierungstätigkeit							0,00	0,00	0,00
SU 36	Summe Auszahlungen aus der Finanzierungstätigkeit							0,00	0,00	0,00
SA4	Saldo (4) Geldfluss aus der Finanzierungstätigkeit (35 – 36)							0,00	0,00	0,00
SA5	Saldo (5) Geldfluss aus der voranschlagswirksamen Gebarung (Saldo 3 + Saldo 4)							0,00	-1.000,00	1.000,00
75 Förderung der Energiewirtschaft										
759 Sonstige Energieträger										
759000 Sonstige Energieträger										
Operative Gebarung										
SU 21 / 31	Summe Erträge / Einzahlungen operative Gebarung				0,00	0,00	0,00	0,00	0,00	0,00
1/759000-778000	Beiträge zur Alternativenenergie	2234		44	61.689,00	25.000,00	36.689,00			
SU 22 / 32	Summe Aufwendungen / Auszahlungen operative Gebarung				61.689,00	25.000,00	36.689,00	0,00	0,00	0,00
SA 0 / SA 1	(0) Nettoergebnis (21 - 22) / (1) Geldfluss operative Gebarung (31 – 32)				-61.689,00	-25.000,00	-36.689,00	0,00	0,00	0,00
SU 23	Summe Haushaltsrücklagen				0,00	0,00	0,00	0,00	0,00	0,00
SA00	Nettoergebnis nach Zuw./Entn. Haushaltsrücklagen (Saldo 0 +/- SU23)				-61.689,00	-25.000,00	-36.689,00			
Investive Gebarung										
SU 33	Summe Einzahlungen investive Gebarung							0,00	0,00	0,00
1/759000-778000	Beiträge zur Alternativenenergie		3434	44	61.689,00	25.000,00	36.689,00	61.689,00	25.000,00	36.689,00
SU 34	Summe Auszahlungen investive Gebarung							61.689,00	25.000,00	36.689,00
SA2	Saldo (2) Geldfluss aus der Investiven Gebarung (33 – 34)							-61.689,00	-25.000,00	-36.689,00
SA3	Saldo (3) Nettofinanzierungssaldo (Saldo 1 + Saldo 2)							-61.689,00	-25.000,00	-36.689,00
Finanzierungstätigkeit										
SU 35	Summe Einzahlungen aus der Finanzierungstätigkeit							0,00	0,00	0,00
SU 36	Summe Auszahlungen aus der Finanzierungstätigkeit							0,00	0,00	0,00
SA4	Saldo (4) Geldfluss aus der Finanzierungstätigkeit (35 – 36)							0,00	0,00	0,00

		MVAG	MVAG	VCQU	Ergebnisrechnung			Finanzierungsrechnung		
		EH	FH		RA 2024	VA 2024	RA - VA	RA 2024	VA 2024	RA - VA
SA5	Saldo (5) Geldfluss aus der voranschlagswirksamen Gebarung (Saldo 3 + Saldo 4)							-61.689,00	-25.000,00	-36.689,00
77	Förderung des Tourismus									
770	Einrichtungen zur Förderung des Tourismus									
770000	Einrichtungen zur Förd. des Tourismus									
Operative Gebarung										
SU 21 / 31	Summe Erträge / Einzahlungen operative Gebarung				0,00	0,00	0,00	0,00	0,00	0,00
1/770000-726000	Mitgliedsbeiträge	2225	3225	24	24.440,34	25.000,00	-559,66	24.440,34	25.000,00	-559,66
1/770000-729000	Sonstige Ausgaben	2225	3225	24	1.027,96	1.000,00	27,96	1.027,96	1.000,00	27,96
SU 22 / 32	Summe Aufwendungen / Auszahlungen operative Gebarung				25.468,30	26.000,00	-531,70	25.468,30	26.000,00	-531,70
SA 0 / SA 1	(0) Nettoergebnis (21 - 22) / (1) Geldfluss operative Gebarung (31 – 32)				-25.468,30	-26.000,00	531,70	-25.468,30	-26.000,00	531,70
SU 23	Summe Haushaltsrücklagen				0,00	0,00	0,00	0,00	0,00	0,00
SA00	Nettoergebnis nach Zuw./Entn. Haushaltsrücklagen (Saldo 0 +/- SU23)				-25.468,30	-26.000,00	531,70			
Investive Gebarung										
SU 33	Summe Einzahlungen investive Gebarung							0,00	0,00	0,00
SU 34	Summe Auszahlungen investive Gebarung							0,00	0,00	0,00
SA2	Saldo (2) Geldfluss aus der Investiven Gebarung (33 – 34)							0,00	0,00	0,00
SA3	Saldo (3) Nettofinanzierungssaldo (Saldo 1 + Saldo 2)							-25.468,30	-26.000,00	531,70
Finanzierungstätigkeit										
SU 35	Summe Einzahlungen aus der Finanzierungstätigkeit							0,00	0,00	0,00
SU 36	Summe Auszahlungen aus der Finanzierungstätigkeit							0,00	0,00	0,00
SA4	Saldo (4) Geldfluss aus der Finanzierungstätigkeit (35 – 36)							0,00	0,00	0,00
SA5	Saldo (5) Geldfluss aus der voranschlagswirksamen Gebarung (Saldo 3 + Saldo 4)							-25.468,30	-26.000,00	531,70
771	Maßnahmen zur Förderung des Tourismus									
771000	Maßnahmen zur Förd. des Tourismus									
Operative Gebarung										
SU 21 / 31	Summe Erträge / Einzahlungen operative Gebarung				0,00	0,00	0,00	0,00	0,00	0,00
1/771000-729000	Sonstige Maßnahmen	2225	3225	24	2.847,62	5.000,00	-2.152,38	2.847,62	5.000,00	-2.152,38
SU 22 / 32	Summe Aufwendungen / Auszahlungen operative Gebarung				2.847,62	5.000,00	-2.152,38	2.847,62	5.000,00	-2.152,38
SA 0 / SA 1	(0) Nettoergebnis (21 - 22) / (1) Geldfluss operative Gebarung (31 – 32)				-2.847,62	-5.000,00	2.152,38	-2.847,62	-5.000,00	2.152,38
SU 23	Summe Haushaltsrücklagen				0,00	0,00	0,00	0,00	0,00	0,00
SA00	Nettoergebnis nach Zuw./Entn. Haushaltsrücklagen (Saldo 0 +/- SU23)				-2.847,62	-5.000,00	2.152,38			
Investive Gebarung										
SU 33	Summe Einzahlungen investive Gebarung							0,00	0,00	0,00
SU 34	Summe Auszahlungen investive Gebarung							0,00	0,00	0,00
SA2	Saldo (2) Geldfluss aus der Investiven Gebarung (33 – 34)							0,00	0,00	0,00

		MVAG	MVAG	VCQU	Ergebnisrechnung			Finanzierungsrechnung		
		EH	FH		RA 2024	VA 2024	RA - VA	RA 2024	VA 2024	RA - VA
SA3	Saldo (3) Nettofinanzierungssaldo (Saldo 1 + Saldo 2)							-2.847,62	-5.000,00	2.152,38
Finanzierungstätigkeit										
SU 35	Summe Einzahlungen aus der Finanzierungstätigkeit							0,00	0,00	0,00
SU 36	Summe Auszahlungen aus der Finanzierungstätigkeit							0,00	0,00	0,00
SA4	Saldo (4) Geldfluss aus der Finanzierungstätigkeit (35 – 36)							0,00	0,00	0,00
SA5	Saldo (5) Geldfluss aus der voranschlagswirksamen Gebarung (Saldo 3 + Saldo 4)							-2.847,62	-5.000,00	2.152,38
78	Förderung von Handel, Gewerbe und Industrie									
789	Sonstige Einrichtungen und Maßnahmen									
789000	Sonstige Einrichtungen und Maßnahmen									
Operative Gebarung										
SU 21 / 31	Summe Erträge / Einzahlungen operative Gebarung				0,00	0,00	0,00	0,00	0,00	0,00
1/789000-776000	Gemeinschaftswerbung	2233	44			1.000,00	-1.000,00			
SU 22 / 32	Summe Aufwendungen / Auszahlungen operative Gebarung				0,00	1.000,00	-1.000,00	0,00	0,00	0,00
SA 0 / SA 1	(0) Nettoergebnis (21 - 22) / (1) Geldfluss operative Gebarung (31 – 32)				0,00	-1.000,00	1.000,00	0,00	0,00	0,00
SU 23	Summe Haushaltsrücklagen				0,00	0,00	0,00	0,00	0,00	0,00
SA00	Nettoergebnis nach Zuw./Entn. Haushaltsrücklagen (Saldo 0 +/- SU23)				0,00	-1.000,00	1.000,00			
Investive Gebarung										
SU 33	Summe Einzahlungen investive Gebarung							0,00	0,00	0,00
1/789000-776000	Gemeinschaftswerbung		3433	44					1.000,00	-1.000,00
SU 34	Summe Auszahlungen investive Gebarung							0,00	1.000,00	-1.000,00
SA2	Saldo (2) Geldfluss aus der Investiven Gebarung (33 – 34)							0,00	-1.000,00	1.000,00
SA3	Saldo (3) Nettofinanzierungssaldo (Saldo 1 + Saldo 2)							0,00	-1.000,00	1.000,00
Finanzierungstätigkeit										
SU 35	Summe Einzahlungen aus der Finanzierungstätigkeit							0,00	0,00	0,00
SU 36	Summe Auszahlungen aus der Finanzierungstätigkeit							0,00	0,00	0,00
SA4	Saldo (4) Geldfluss aus der Finanzierungstätigkeit (35 – 36)							0,00	0,00	0,00
SA5	Saldo (5) Geldfluss aus der voranschlagswirksamen Gebarung (Saldo 3 + Saldo 4)							0,00	-1.000,00	1.000,00

		MVAG	MVAG	VCQU	Ergebnisrechnung			Finanzierungsrechnung		
		EH	FH		RA 2024	VA 2024	RA - VA	RA 2024	VA 2024	RA - VA
8 Dienstleistungen										
81	Öffentliche Einrichtungen (soweit nicht dem Abschnitt 85 zuzuordnen)									
812	WC-Anlagen									
812000	WC-Anlagen									
Operative Gebarung										
SU 21 / 31	Summe Erträge / Einzahlungen operative Gebarung				0,00	0,00	0,00	0,00	0,00	0,00
1/812000-618000	Öffentliche WC-Anlage	2224	3224	24	515,63	2.000,00	-1.484,37	515,63	2.000,00	-1.484,37
SU 22 / 32	Summe Aufwendungen / Auszahlungen operative Gebarung				515,63	2.000,00	-1.484,37	515,63	2.000,00	-1.484,37
SA 0 / SA 1	(0) Nettoergebnis (21 - 22) / (1) Geldfluss operative Gebarung (31 – 32)				-515,63	-2.000,00	1.484,37	-515,63	-2.000,00	1.484,37
SU 23	Summe Haushaltsrücklagen				0,00	0,00	0,00	0,00	0,00	0,00
SA00	Nettoergebnis nach Zuw./Entn. Haushaltsrücklagen (Saldo 0 +/- SU23)				-515,63	-2.000,00	1.484,37			
Investive Gebarung										
SU 33	Summe Einzahlungen investive Gebarung							0,00	0,00	0,00
SU 34	Summe Auszahlungen investive Gebarung							0,00	0,00	0,00
SA2	Saldo (2) Geldfluss aus der Investiven Gebarung (33 – 34)							0,00	0,00	0,00
SA3	Saldo (3) Nettofinanzierungssaldo (Saldo 1 + Saldo 2)							-515,63	-2.000,00	1.484,37
Finanzierungstätigkeit										
SU 35	Summe Einzahlungen aus der Finanzierungstätigkeit							0,00	0,00	0,00
SU 36	Summe Auszahlungen aus der Finanzierungstätigkeit							0,00	0,00	0,00
SA4	Saldo (4) Geldfluss aus der Finanzierungstätigkeit (35 – 36)							0,00	0,00	0,00
SA5	Saldo (5) Geldfluss aus der voranschlagswirksamen Gebarung (Saldo 3 + Saldo 4)							-515,63	-2.000,00	1.484,37
816	Öffentliche Beleuchtung und öffentliche Uhren									
816000	Öffentliche Beleuchtung und Uhren									
Operative Gebarung										
2/816000+813000	Erträge aus der Auflösung von Investitionszuschüssen (Kapitaltransfers)	2127			9.977,61	9.700,00	277,61			
6/816000+871000	Kapitaltransfers aus Gemeinde-Bedarfszuweisungsmitteln	2121	3121	1	61.200,00		61.200,00	61.200,00		61.200,00
6/816000+899000	Entnahmen aus Verrechnungsrücklagen zwischen operativer Gebarung und Projekten	2116		1	884,08		884,08			
SU 21 / 31	Summe Erträge / Einzahlungen operative Gebarung				72.061,69	9.700,00	62.361,69	61.200,00	0,00	61.200,00
1/816000-600000	Strom	2222	3222	24	2.014,44	8.000,00	-5.985,56	2.014,44	8.000,00	-5.985,56
1/816000-619000	Lichtservice	2224	3224	24	100.797,09	80.000,00	20.797,09	100.797,09	80.000,00	20.797,09
1/816000-650000	Zinsen für Finanzschulden in Euro	2241	3241	25	4.988,41	6.400,00	-1.411,59	4.988,41	6.400,00	-1.411,59

		MVAG	MVAG	VCQU	Ergebnisrechnung			Finanzierungsrechnung		
		EH	FH		RA 2024	VA 2024	RA - VA	RA 2024	VA 2024	RA - VA
1/816000-680000	Planmäßige Abschreibung	2226			23.907,61	23.500,00	407,61			
SU 22 / 32	Summe Aufwendungen / Auszahlungen operative Gebarung				131.707,55	117.900,00	13.807,55	107.799,94	94.400,00	13.399,94
SA 0 / SA 1	(0) Nettoergebnis (21 - 22) / (1) Geldfluss operative Gebarung (31 - 32)				-59.645,86	-108.200,00	48.554,14	-46.599,94	-94.400,00	47.800,06
SU 23	Summe Haushaltsrücklagen				0,00	0,00	0,00	0,00	0,00	0,00
SA00	Nettoergebnis nach Zuw./Entn. Haushaltsrücklagen (Saldo 0 +/- SU23)				-59.645,86	-108.200,00	48.554,14			
Investive Gebarung										
6/816000+301000	Kapitaltransfers von Ländern, Landesfonds und Landeskammern		3331	1 33				3.888,00	66.000,00	-62.112,00
SU 33	Summe Einzahlungen investive Gebarung							3.888,00	66.000,00	-62.112,00
SU 34	Summe Auszahlungen investive Gebarung							0,00	0,00	0,00
SA2	Saldo (2) Geldfluss aus der Investiven Gebarung (33 - 34)							3.888,00	66.000,00	-62.112,00
SA3	Saldo (3) Nettofinanzierungssaldo (Saldo 1 + Saldo 2)							-42.711,94	-28.400,00	-14.311,94
Finanzierungstätigkeit										
SU 35	Summe Einzahlungen aus der Finanzierungstätigkeit							0,00	0,00	0,00
1/816000-346000	Investitionsdarlehen von Finanzunternehmen		3614	65				13.258,62	18.400,00	-5.141,38
SU 36	Summe Auszahlungen aus der Finanzierungstätigkeit							13.258,62	18.400,00	-5.141,38
SA4	Saldo (4) Geldfluss aus der Finanzierungstätigkeit (35 - 36)							-13.258,62	-18.400,00	5.141,38
SA5	Saldo (5) Geldfluss aus der voranschlagswirksamen Gebarung (Saldo 3 + Saldo 4)							-55.970,56	-46.800,00	-9.170,56
817	Friedhöfe (einschließlich Einsegnungshallen und Krematorien)									
817000	Friedhöfe und Einsegnungshallen									
Operative Gebarung										
2/817000+852000	Grabstellengebühren	2113	3113	12	6.919,20	7.000,00	-80,80	8.544,76	7.000,00	1.544,76
2/817000+852100	Begräbnis- und Leichenkammergebühren	2113	3113	12	14.401,30	10.000,00	4.401,30	14.141,30	10.000,00	4.141,30
SU 21 / 31	Summe Erträge / Einzahlungen operative Gebarung				21.320,50	17.000,00	4.320,50	22.686,06	17.000,00	5.686,06
1/817000-511000	Bezüge VB - Besoldungsgruppe II (Arb.)	2211	3211	20	13.689,00	10.000,00	3.689,00	13.689,00	10.000,00	3.689,00
1/817000-600000	Strom	2222	3222	24	183,23	600,00	-416,77	183,23	600,00	-416,77
1/817000-610000	Instandhaltung von Grund und Boden	2224	3224	24	3.120,13	3.000,00	120,13	3.120,13	3.000,00	120,13
1/817000-614000	Instandhaltung von Gebäuden	2224	3224	24	83,85	2.000,00	-1.916,15	83,85	2.000,00	-1.916,15
SU 22 / 32	Summe Aufwendungen / Auszahlungen operative Gebarung				17.076,21	15.600,00	1.476,21	17.076,21	15.600,00	1.476,21
SA 0 / SA 1	(0) Nettoergebnis (21 - 22) / (1) Geldfluss operative Gebarung (31 - 32)				4.244,29	1.400,00	2.844,29	5.609,85	1.400,00	4.209,85
SU 23	Summe Haushaltsrücklagen				0,00	0,00	0,00	0,00	0,00	0,00
SA00	Nettoergebnis nach Zuw./Entn. Haushaltsrücklagen (Saldo 0 +/- SU23)				4.244,29	1.400,00	2.844,29			
Investive Gebarung										
SU 33	Summe Einzahlungen investive Gebarung							0,00	0,00	0,00
SU 34	Summe Auszahlungen investive Gebarung							0,00	0,00	0,00
SA2	Saldo (2) Geldfluss aus der Investiven Gebarung (33 - 34)							0,00	0,00	0,00

		MVAG	MVAG	VCQU	Ergebnisrechnung			Finanzierungsrechnung		
		EH	FH		RA 2024	VA 2024	RA - VA	RA 2024	VA 2024	RA - VA
SA3	Saldo (3) Nettofinanzierungssaldo (Saldo 1 + Saldo 2)							5.609,85	1.400,00	4.209,85
Finanzierungstätigkeit										
SU 35	Summe Einzahlungen aus der Finanzierungstätigkeit							0,00	0,00	0,00
SU 36	Summe Auszahlungen aus der Finanzierungstätigkeit							0,00	0,00	0,00
SA4	Saldo (4) Geldfluss aus der Finanzierungstätigkeit (35 – 36)							0,00	0,00	0,00
SA5	Saldo (5) Geldfluss aus der voranschlagswirksamen Gebarung (Saldo 3 + Saldo 4)							5.609,85	1.400,00	4.209,85
82	Betriebsähnliche Einrichtungen und Betriebe									
820	Wirtschaftshöfe									
820000	Bauhof									
Operative Gebarung										
2/820000+811000	Einnahmen aus Vermietung	2115	3115	14	5.004,00	5.000,00	4,00	5.004,00	5.000,00	4,00
2/820000+817000	Erträge aus der Auflösung von sonstigen Rückstellungen	2117			512,05		512,05			
2/820000+827000	Kostenersatz für Leistung Bauhof	2116	3116	18	30.000,00	30.000,00		30.000,00	30.000,00	
SU 21 / 31	Summe Erträge / Einzahlungen operative Gebarung				35.516,05	35.000,00	516,05	35.004,00	35.000,00	4,00
1/820000-413000	Materialien Bauhof	2221	3221	23	19.222,17	20.000,00	-777,83	19.295,62	20.000,00	-704,38
1/820000-511000	Bezüge	2211	3211	20	101.016,68	89.200,00	11.816,68	101.016,68	89.200,00	11.816,68
1/820000-565000	Mehrleistungsentschädigung	2211	3211	20	11.979,40	18.300,00	-6.320,60	11.979,40	18.300,00	-6.320,60
1/820000-566000	Zuwendungen aus Anlass von Dienstjubiläen	2212	3212		978,63		978,63	978,63		978,63
1/820000-569000	Sonstige Nebengebühren	2211	3211	20	240,00	300,00	-60,00	240,00	300,00	-60,00
1/820000-580000	Dgb Fbaf	2212	3212	20	4.086,46	4.000,00	86,46	4.086,46	4.000,00	86,46
1/820000-582000	Dgb Sv Vb	2212	3212	20	23.287,42	20.800,00	2.487,42	23.287,42	20.800,00	2.487,42
1/820000-582900	Mitarbeitervorsorge	2212	3212	20		600,00	-600,00		600,00	-600,00
1/820000-588000	Kommunalsteuer	2212	3212	20	333,09	300,00	33,09	333,09	300,00	33,09
1/820000-591000	Dotierung von Rückstellungen für Abfertigungen	2214			868,89	7.000,00	-6.131,11			
1/820000-592000	Dotierung von Rückstellungen für Jubiläumszuwendungen	2214			1.339,54	10.400,00	-9.060,46			
1/820000-600000	Stromkosten	2222	3222	24	1.406,66	2.500,00	-1.093,34	1.406,66	2.500,00	-1.093,34
1/820000-600100	Gas	2222	3222	24	-275,83	2.500,00	-2.775,83	-275,83	2.500,00	-2.775,83
1/820000-614000	Instandhaltung von Gebäuden und Bauten	2224	3224	24	10.302,27	13.000,00	-2.697,73	10.302,27	13.000,00	-2.697,73
1/820000-616000	Instandhaltung von Maschinen und maschinellen Anlagen	2224	3224	24	2.077,88	3.000,00	-922,12	2.077,88	3.000,00	-922,12
1/820000-650000	Kreditzinsen	2241	3241	25	10.731,61	10.900,00	-168,39	10.731,61	10.900,00	-168,39
1/820000-680000	Planmäßige Abschreibung	2226			11.164,23	11.200,00	-35,77			
1/820000-710000	Öffentliche Abgaben	2225	3225	24	1.055,25	500,00	555,25	1.055,25	500,00	555,25

		MVAG	MVAG	VCQU	Ergebnisrechnung			Finanzierungsrechnung		
		EH	FH		RA 2024	VA 2024	RA - VA	RA 2024	VA 2024	RA - VA
1/820000-729000	Sonstige Ausgaben	2225	3225	24	1.337,60	2.000,00	-662,40	1.337,60	2.000,00	-662,40
SU 22 / 32	Summe Aufwendungen / Auszahlungen operative Gebarung				201.151,95	216.500,00	-15.348,05	187.852,74	187.900,00	-47,26
SA 0 / SA 1	(0) Nettoergebnis (21 - 22) / (1) Geldfluss operative Gebarung (31 - 32)				-165.635,90	-181.500,00	15.864,10	-152.848,74	-152.900,00	51,26
SU 23	Summe Haushaltsrücklagen				0,00	0,00	0,00	0,00	0,00	0,00
SA00	Nettoergebnis nach Zuw./Entn. Haushaltsrücklagen (Saldo 0 +/- SU23)				-165.635,90	-181.500,00	15.864,10			
Investive Gebarung										
SU 33	Summe Einzahlungen investive Gebarung							0,00	0,00	0,00
SU 34	Summe Auszahlungen investive Gebarung							0,00	0,00	0,00
SA2	Saldo (2) Geldfluss aus der Investiven Gebarung (33 - 34)							0,00	0,00	0,00
SA3	Saldo (3) Nettofinanzierungssaldo (Saldo 1 + Saldo 2)							-152.848,74	-152.900,00	51,26
Finanzierungstätigkeit										
SU 35	Summe Einzahlungen aus der Finanzierungstätigkeit							0,00	0,00	0,00
1/820000-346000	Tilgung von Bankdarlehen		3614	65				33.108,53	33.000,00	108,53
SU 36	Summe Auszahlungen aus der Finanzierungstätigkeit							33.108,53	33.000,00	108,53
SA4	Saldo (4) Geldfluss aus der Finanzierungstätigkeit (35 - 36)							-33.108,53	-33.000,00	-108,53
SA5	Saldo (5) Geldfluss aus der voranschlagswirksamen Gebarung (Saldo 3 + Saldo 4)							-185.957,27	-185.900,00	-57,27
821	Fuhrpark									
821000	Fuhrpark									
Operative Gebarung										
SU 21 / 31	Summe Erträge / Einzahlungen operative Gebarung				0,00	0,00	0,00	0,00	0,00	0,00
1/821000-680000	Planmäßige Abschreibung	2226			7.325,21	7.300,00	25,21			
SU 22 / 32	Summe Aufwendungen / Auszahlungen operative Gebarung				7.325,21	7.300,00	25,21	0,00	0,00	0,00
SA 0 / SA 1	(0) Nettoergebnis (21 - 22) / (1) Geldfluss operative Gebarung (31 - 32)				-7.325,21	-7.300,00	-25,21	0,00	0,00	0,00
SU 23	Summe Haushaltsrücklagen				0,00	0,00	0,00	0,00	0,00	0,00
SA00	Nettoergebnis nach Zuw./Entn. Haushaltsrücklagen (Saldo 0 +/- SU23)				-7.325,21	-7.300,00	-25,21			
Investive Gebarung										
SU 33	Summe Einzahlungen investive Gebarung							0,00	0,00	0,00
SU 34	Summe Auszahlungen investive Gebarung							0,00	0,00	0,00
SA2	Saldo (2) Geldfluss aus der Investiven Gebarung (33 - 34)							0,00	0,00	0,00
SA3	Saldo (3) Nettofinanzierungssaldo (Saldo 1 + Saldo 2)							0,00	0,00	0,00
Finanzierungstätigkeit										
SU 35	Summe Einzahlungen aus der Finanzierungstätigkeit							0,00	0,00	0,00
SU 36	Summe Auszahlungen aus der Finanzierungstätigkeit							0,00	0,00	0,00
SA4	Saldo (4) Geldfluss aus der Finanzierungstätigkeit (35 - 36)							0,00	0,00	0,00
SA5	Saldo (5) Geldfluss aus der voranschlagswirksamen Gebarung (Saldo 3 + Saldo 4)							0,00	0,00	0,00

		MVAG	MVAG	VCQU	Ergebnisrechnung			Finanzierungsrechnung		
		EH	FH		RA 2024	VA 2024	RA - VA	RA 2024	VA 2024	RA - VA
828	Sonstige Märkte									
828000	Sonstige Märkte									
Operative Gebarung										
2/828000+852000	Marktstandsgebühren	2113	3113	12	1.453,00	2.000,00	-547,00	1.453,00	2.000,00	-547,00
SU 21 / 31	Summe Erträge / Einzahlungen operative Gebarung				1.453,00	2.000,00	-547,00	1.453,00	2.000,00	-547,00
SU 22 / 32	Summe Aufwendungen / Auszahlungen operative Gebarung				0,00	0,00	0,00	0,00	0,00	0,00
SA 0 / SA 1	(0) Nettoergebnis (21 - 22) / (1) Geldfluss operative Gebarung (31 - 32)				1.453,00	2.000,00	-547,00	1.453,00	2.000,00	-547,00
SU 23	Summe Haushaltsrücklagen				0,00	0,00	0,00	0,00	0,00	0,00
SA00	Nettoergebnis nach Zuw./Entn. Haushaltsrücklagen (Saldo 0 +/- SU23)				1.453,00	2.000,00	-547,00			
Investive Gebarung										
SU 33	Summe Einzahlungen investive Gebarung							0,00	0,00	0,00
SU 34	Summe Auszahlungen investive Gebarung							0,00	0,00	0,00
SA2	Saldo (2) Geldfluss aus der Investiven Gebarung (33 - 34)							0,00	0,00	0,00
SA3	Saldo (3) Nettofinanzierungssaldo (Saldo 1 + Saldo 2)							1.453,00	2.000,00	-547,00
Finanzierungstätigkeit										
SU 35	Summe Einzahlungen aus der Finanzierungstätigkeit							0,00	0,00	0,00
SU 36	Summe Auszahlungen aus der Finanzierungstätigkeit							0,00	0,00	0,00
SA4	Saldo (4) Geldfluss aus der Finanzierungstätigkeit (35 - 36)							0,00	0,00	0,00
SA5	Saldo (5) Geldfluss aus der voranschlagswirksamen Gebarung (Saldo 3 + Saldo 4)							1.453,00	2.000,00	-547,00
83	Betriebsähnliche Einrichtungen und Betriebe (Fortsetzung)									
831	Freibäder									
831000	Freibäder									
Operative Gebarung										
2/831000+810000	Badebenutzungsgebühren	2114	3114	13	50.764,52	40.000,00	10.764,52	50.764,52	40.000,00	10.764,52
2/831000+811000	Einnahmen aus Vermietung und Verpachtung	2115	3115	14	7.751,00	12.000,00	-4.249,00	7.751,00	12.000,00	-4.249,00
2/831000+829000	Sonstige Einnahmen	2116	3116	18	7.196,58	1.000,00	6.196,58	7.196,58	1.000,00	6.196,58
6/831000+899000	Entnahmen aus Verrechnungsrücklagen zwischen operativer Gebarung und Projekten	2116		1	29.458,62	50.000,00	-20.541,38			
SU 21 / 31	Summe Erträge / Einzahlungen operative Gebarung				95.170,72	103.000,00	-7.829,28	65.712,10	53.000,00	12.712,10
1/831000-455000	Chemische Mittel (Chlor, Chlorgas)	2221	3221	23	7.890,55	10.000,00	-2.109,45	7.890,55	10.000,00	-2.109,45
1/831000-511000	Bezüge der VB II	2211	3211	20	55.059,24	45.000,00	10.059,24	55.059,24	45.000,00	10.059,24
1/831000-565000	Mehrleistungsentschädigung	2211	3211	20	15.287,44	8.300,00	6.987,44	15.287,44	8.300,00	6.987,44
1/831000-580000	DGB FBAF	2212	3212	20	2.447,14	2.200,00	247,14	2.447,14	2.200,00	247,14
1/831000-582000	DGB SV VB	2212	3212	20	14.019,77	12.000,00	2.019,77	14.019,77	12.000,00	2.019,77
1/831000-582900	Mitarbeitervorsorge	2212	3212	20		700,00	-700,00		700,00	-700,00

		MVAG	MVAG	VCQU	Ergebnisrechnung			Finanzierungsrechnung		
		EH	FH		RA 2024	VA 2024	RA - VA	RA 2024	VA 2024	RA - VA
1/831000-588000	Kommunalsteuer	2212	3212	20	1.057,49	1.100,00	-42,51	1.057,49	1.100,00	-42,51
1/831000-592000	Dotierung von Rückstellungen für Jubiläumswendungen	2214			2.006,73	12.000,00	-9.993,27			
1/831000-600000	Strom	2222	3222	24	9.588,31	10.000,00	-411,69	9.588,31	10.000,00	-411,69
1/831000-600100	Energiebezüge	2222	3222	24		3.000,00	-3.000,00		3.000,00	-3.000,00
1/831000-614000	Instandhaltung v. Gebäuden	2224	3224	24	5.470,24	5.000,00	470,24	5.470,24	5.000,00	470,24
1/831000-618000	Instandhaltung v. Sonst. Anlagen	2224	3224	24	14.758,72	15.000,00	-241,28	14.758,72	15.000,00	-241,28
1/831000-631000	Telekommunikationsdienste	2222	3222	24	317,60	400,00	-82,40	317,60	400,00	-82,40
1/831000-650000	Kreditzinsen	2241	3241	25	24.183,95	23.600,00	583,95	24.183,95	23.600,00	583,95
1/831000-680000	Planmäßige Abschreibung	2226			45.362,45	44.900,00	462,45			
1/831000-710000	Öffentliche Abgaben	2225	3225	24	275,00	900,00	-625,00	275,00	900,00	-625,00
1/831000-729000	Sonstige Ausgaben	2225	3225	24	2.746,16	3.000,00	-253,84	2.746,16	3.000,00	-253,84
SU 22 / 32	Summe Aufwendungen / Auszahlungen operative Gebarung				200.470,79	197.100,00	3.370,79	153.101,61	140.200,00	12.901,61
SA 0 / SA 1	(0) Nettoergebnis (21 - 22) / (1) Geldfluss operative Gebarung (31 - 32)				-105.300,07	-94.100,00	-11.200,07	-87.389,51	-87.200,00	-189,51
SU 23	Summe Haushaltsrücklagen				0,00	0,00	0,00	0,00	0,00	0,00
SA00	Nettoergebnis nach Zuw./Entn. Haushaltsrücklagen (Saldo 0 +/- SU23)				-105.300,07	-94.100,00	-11.200,07			
Investive Gebarung										
SU 33	Summe Einzahlungen investive Gebarung							0,00	0,00	0,00
5/831000-050000	Sonderanlagen		3412	1 40				29.458,62	50.000,00	-20.541,38
SU 34	Summe Auszahlungen investive Gebarung							29.458,62	50.000,00	-20.541,38
SA2	Saldo (2) Geldfluss aus der Investiven Gebarung (33 - 34)							-29.458,62	-50.000,00	20.541,38
SA3	Saldo (3) Nettofinanzierungssaldo (Saldo 1 + Saldo 2)							-116.848,13	-137.200,00	20.351,87
Finanzierungstätigkeit										
SU 35	Summe Einzahlungen aus der Finanzierungstätigkeit							0,00	0,00	0,00
1/831000-346000	Tilgung von Bankdarlehen		3614	65				35.085,70	35.100,00	-14,30
SU 36	Summe Auszahlungen aus der Finanzierungstätigkeit							35.085,70	35.100,00	-14,30
SA4	Saldo (4) Geldfluss aus der Finanzierungstätigkeit (35 - 36)							-35.085,70	-35.100,00	14,30
SA5	Saldo (5) Geldfluss aus der voranschlagswirksamen Gebarung (Saldo 3 + Saldo 4)							-151.933,83	-172.300,00	20.366,17
84	Liegenschaften, Wohn- und Geschäftsgebäude									
840	Grundbesitz									
840000	Grundbesitz									
Operative Gebarung										
2/840000+811000	Einnahmen aus Verpachtungen (Jagdpachts)	2115	3115	14	259,35	400,00	-140,65	259,35	400,00	-140,65
2/840000+829000	Sonstige Einnahmen	2116	3116	18	1.938,44	100,00	1.838,44	1.938,44	100,00	1.838,44
SU 21 / 31	Summe Erträge / Einzahlungen operative Gebarung				2.197,79	500,00	1.697,79	2.197,79	500,00	1.697,79
SU 22 / 32	Summe Aufwendungen / Auszahlungen operative Gebarung				0,00	0,00	0,00	0,00	0,00	0,00

		MVAG	MVAG	VCQU	Ergebnisrechnung			Finanzierungsrechnung		
		EH	FH		RA 2024	VA 2024	RA - VA	RA 2024	VA 2024	RA - VA
SA 0 / SA 1	(0) Nettoergebnis (21 - 22) / (1) Geldfluss operative Gebarung (31 – 32)				2.197,79	500,00	1.697,79	2.197,79	500,00	1.697,79
SU 23	Summe Haushaltsrücklagen				0,00	0,00	0,00	0,00	0,00	0,00
SA00	Nettoergebnis nach Zuw./Entn. Haushaltsrücklagen (Saldo 0 +/- SU23)				2.197,79	500,00	1.697,79			
Investive Gebarung										
2/840000+001000	Verkauf von Grundstücken		3312	2 30					100,00	-100,00
SU 33	Summe Einzahlungen investive Gebarung							0,00	100,00	-100,00
1/840000-001000	Ankauf von Grundstücken		3412	2 40					3.000,00	-3.000,00
SU 34	Summe Auszahlungen investive Gebarung							0,00	3.000,00	-3.000,00
SA2	Saldo (2) Geldfluss aus der Investiven Gebarung (33 – 34)							0,00	-2.900,00	2.900,00
SA3	Saldo (3) Nettofinanzierungssaldo (Saldo 1 + Saldo 2)							2.197,79	-2.400,00	4.597,79
Finanzierungstätigkeit										
SU 35	Summe Einzahlungen aus der Finanzierungstätigkeit							0,00	0,00	0,00
SU 36	Summe Auszahlungen aus der Finanzierungstätigkeit							0,00	0,00	0,00
SA4	Saldo (4) Geldfluss aus der Finanzierungstätigkeit (35 – 36)							0,00	0,00	0,00
SA5	Saldo (5) Geldfluss aus der voranschlagswirksamen Gebarung (Saldo 3 + Saldo 4)							2.197,79	-2.400,00	4.597,79
85 Betriebe mit marktbestimmter Tätigkeit										
850 Betriebe der Wasserversorgung										
850000 Betriebe der Wasserversorgung										
Operative Gebarung										
2/850000+813000	Erträge aus der Auflösung von Investitionszuschüssen (Kapitaltransfers)	2127			10.316,95	11.900,00	-1.583,05			
2/850000+852100	Bereitstellungsgebühr	2113	3113	12	93.258,00	95.000,00	-1.742,00	93.132,29	95.000,00	-1.867,71
2/850000+852200	Wasserbezugsgebühren	2113	3113	12	256.581,52	280.000,00	-23.418,48	249.400,76	280.000,00	-30.599,24
2/850000+860000	Zinsenzuschuss des Landes (+Ökk)	2121	3121	15	11.767,21	14.800,00	-3.032,79	11.767,21	14.800,00	-3.032,79
2/850000+899000	Entnahmen aus Verrechnungsrücklagen zwischen operativer Gebarung und Projekten	2116			957,39		957,39			
SU 21 / 31	Summe Erträge / Einzahlungen operative Gebarung				372.881,07	401.700,00	-28.818,93	354.300,26	389.800,00	-35.499,74
1/850000-413000	Wasserankauf von anderen Gemeinden	2221	3221	23	123.317,69	130.000,00	-6.682,31	123.317,69	130.000,00	-6.682,31
1/850000-511000	Bezüge der Bediensteten	2211	3211	20	43.947,40	40.300,00	3.647,40	43.947,40	40.300,00	3.647,40
1/850000-565000	Mehrleistungsentschädigung	2211	3211	20	6.000,00	6.000,00		6.000,00	6.000,00	
1/850000-569000	Fahrtkostenzuschuss	2211	3211	20		1.000,00	-1.000,00		1.000,00	-1.000,00
1/850000-580000	DGB FBAF	2212	3212	20	1.848,08	1.800,00	48,08	1.848,08	1.800,00	48,08
1/850000-582000	DGB SV VB	2212	3212	20	10.603,48	9.900,00	703,48	10.603,48	9.900,00	703,48
1/850000-582900	Mitarbeitervorsorge	2212	3212	20		600,00	-600,00		600,00	-600,00
1/850000-592000	Dotierung von Rückstellungen für Jubiläumszuwendungen	2214				800,00	-800,00			

Rechnungsabschluss 2024

Gemeinde Markt Piesting

Ergebnis- und Finanzierungsrechnung Detailnachweis

		MVAG MVAG VCQU			Ergebnisrechnung			Finanzierungsrechnung		
		EH	FH		RA 2024	VA 2024	RA - VA	RA 2024	VA 2024	RA - VA
1/850000-600000	Strom (Beleuchtung, Pumpwerke)	2222	3222	24	15.503,91	16.000,00	-496,09	15.503,91	16.000,00	-496,09
1/850000-613000	Instandhaltung der Wasserversorgungsanlage	2224	3224	24	9.335,78	10.000,00	-664,22	9.708,51	10.000,00	-291,49
1/850000-617000	Instandhaltung von KFZ	2224	3224	24	3.878,74	2.000,00	1.878,74	3.878,74	2.000,00	1.878,74
1/850000-650000	Kreditzinsen	2241	3241	25	46.422,87	51.900,00	-5.477,13	46.422,87	51.900,00	-5.477,13
1/850000-680000	Planmäßige Abschreibung	2226			157.171,57	151.700,00	5.471,57			
1/850000-710000	Öffentliche Abgaben (Gebrauchsabgabe Wasserleitung)	2225	3225	24		11.100,00	-11.100,00		11.100,00	-11.100,00
1/850000-720000	Ersatz Leistungen Bauhof	2225	3225	24	5.000,00	5.000,00		5.000,00	5.000,00	
1/850000-720100	Verwaltungskostenersatz	2225	3225	24	3.500,00	3.500,00		3.500,00	3.500,00	
1/850000-729000	Sonstige Ausgaben	2225	3225	24		1.500,00	-1.500,00		1.500,00	-1.500,00
SU 22 / 32	Summe Aufwendungen / Auszahlungen operative Gebarung				426.529,52	443.100,00	-16.570,48	269.730,68	290.600,00	-20.869,32
SA 0 / SA 1	(0) Nettoergebnis (21 - 22) / (1) Geldfluss operative Gebarung (31 - 32)				-53.648,45	-41.400,00	-12.248,45	84.569,58	99.200,00	-14.630,42
SU 23	Summe Haushaltsrücklagen				0,00	0,00	0,00	0,00	0,00	0,00
SA00	Nettoergebnis nach Zuw./Entn. Haushaltsrücklagen (Saldo 0 +/- SU23)				-53.648,45	-41.400,00	-12.248,45			
Investive Gebarung										
2/850000+300000	Kapitaltransfers von Bund, Bundesfonds und Bundeskammern		3331	33				-58.279,95	14.800,00	-73.079,95
6/850000+300000	Kapitaltransfers von Bund, Bundesfonds und Bundeskammern		3331	1					75.000,00	-75.000,00
2/850000+305000	Kapitaltransfers von Unternehmen (ohne Finanzunternehmen)		3333	34					5.000,00	-5.000,00
2/850000+307000	Kapitaltransfers von privaten Haushalten und privaten Organisationen ohne Erwerbszweck und andere		3334	34				10.092,25	20.000,00	-9.907,75
SU 33	Summe Einzahlungen investive Gebarung							-48.187,70	114.800,00	-162.987,70
1/850000-004000	Wasser- und Abwasserbauten		3412	2 40					2.000,00	-2.000,00
5/850000-004000	Maßnahmen Wasserleitung		3412	1 40				433.189,49	587.300,00	-154.110,51
1/850000-042000	Betriebsausstattung (Wasserzähler)		3415	2 41					3.000,00	-3.000,00
SU 34	Summe Auszahlungen investive Gebarung							433.189,49	592.300,00	-159.110,51
SA2	Saldo (2) Geldfluss aus der Investiven Gebarung (33 - 34)							-481.377,19	-477.500,00	-3.877,19
SA3	Saldo (3) Nettofinanzierungssaldo (Saldo 1 + Saldo 2)							-396.807,61	-378.300,00	-18.507,61
Finanzierungstätigkeit										
6/850000+346000	Bankdarlehen		3514	1 55				425.000,00	425.000,00	
SU 35	Summe Einzahlungen aus der Finanzierungstätigkeit							425.000,00	425.000,00	0,00
5/850000-341000	Investitionsdarlehen von Ländern, Landesfonds und Landeskammern		3611	1				5.985,00		5.985,00
1/850000-346000	Tilgung von Bankdarlehen		3614	65				92.814,04	116.400,00	-23.585,96
SU 36	Summe Auszahlungen aus der Finanzierungstätigkeit							98.799,04	116.400,00	-17.600,96
SA4	Saldo (4) Geldfluss aus der Finanzierungstätigkeit (35 - 36)							326.200,96	308.600,00	17.600,96

		MVAG	MVAG	VCQU	Ergebnisrechnung			Finanzierungsrechnung		
		EH	FH		RA 2024	VA 2024	RA - VA	RA 2024	VA 2024	RA - VA
SA5	Saldo (5) Geldfluss aus der voranschlagswirksamen Gebarung (Saldo 3 + Saldo 4)							-70.606,65	-69.700,00	-906,65
851	Betriebe der Abwasserbeseitigung									
851000	Betriebe der Abwasserbeseitigung									
Operative Gebarung										
2/851000+813000	Erträge aus der Auflösung von Investitionszuschüssen (Kapitaltransfers)	2127			4.236,18	3.400,00	836,18			
2/851000+817000	Erträge aus der Auflösung von sonstigen Rückstellungen	2117			1.024,11		1.024,11			
2/851000+852100	Kanalbenützungsgebühren	2113	3113	12	813.002,39	790.000,00	23.002,39	809.191,21	790.000,00	19.191,21
2/851000+860000	Zinsenzuschuss des Landes (+Ökk)	2121	3121	15	4.371,09		4.371,09	4.371,09		4.371,09
2/851000+861010	Transfers von Ländern, Landesfonds und Landeskammern	2121	3121		52.531,00	52.500,00	31,00	52.531,00	52.500,00	31,00
2/851000+899000	Entnahmen aus Verrechnungsrücklagen zwischen operativer Gebarung und Projekten	2116			25.724,83		25.724,83			
SU 21 / 31	Summe Erträge / Einzahlungen operative Gebarung				900.889,60	845.900,00	54.989,60	866.093,30	842.500,00	23.593,30
1/851000-511000	Bezüge Vertragsbedienstete Schema II	2211	3211	20	49.237,54	45.100,00	4.137,54	49.237,54	45.100,00	4.137,54
1/851000-565000	Mehrleistungsentschädigung	2211	3211	20	8.906,46	7.900,00	1.006,46	8.906,46	7.900,00	1.006,46
1/851000-566000	Zuwendungen aus Anlass von Dienstjubiläen	2212	3212		1.957,26		1.957,26	1.957,26		1.957,26
1/851000-569000	Fahrtkostenzuschuss	2211	3211	20	480,00	500,00	-20,00	480,00	500,00	-20,00
1/851000-580000	Dgb Fbaf	2212	3212	20	2.232,48	2.000,00	232,48	2.232,48	2.000,00	232,48
1/851000-582000	DGB SV VB	2212	3212	20	12.433,04	11.200,00	1.233,04	12.433,04	11.200,00	1.233,04
1/851000-588000	Kommunalsteuer	2212	3212	20	666,30	600,00	66,30	666,30	600,00	66,30
1/851000-591000	Dotierung von Rückstellungen für Abfertigungen	2214			1.737,79	13.900,00	-12.162,21			
1/851000-592000	Dotierung von Rückstellungen für Jubiläumszuwendungen	2214			927,22	8.900,00	-7.972,78			
1/851000-600000	Strom (Kanalpumpen)	2222	3222	24	20.202,47	25.000,00	-4.797,53	20.202,47	25.000,00	-4.797,53
1/851000-617000	Instandhaltung	2224	3224	24	22.506,85	20.000,00	2.506,85	22.506,85	20.000,00	2.506,85
1/851000-650000	Kreditzinsen	2241	3241	25	25.528,16	26.800,00	-1.271,84	25.528,16	26.800,00	-1.271,84
1/851000-680000	Planmäßige Abschreibung	2226			249.710,11	249.400,00	310,11			
1/851000-710000	Öffentliche Abgaben	2225	3225	24	3.026,24	2.000,00	1.026,24	1.504,72	2.000,00	-495,28
1/851000-720000	Ersatz Leistungen Bauhof	2225	3225	24	15.000,00	15.000,00		15.000,00	15.000,00	
1/851000-720100	Verwaltungskostenersatz	2225	3225	24	3.000,00	3.000,00		3.000,00	3.000,00	
1/851000-722010	Rückersätze von Erträgen	2225	3225		52.537,23	52.500,00	37,23	52.368,30	52.500,00	-131,70
1/851000-729000	Sonstige Ausgaben	2225	3225	24	197,00	2.000,00	-1.803,00	197,00	2.000,00	-1.803,00
1/851000-752000	Beiträge an Abwasserverbände	2231	3231	26	244.139,83	280.000,00	-35.860,17	266.334,36	280.000,00	-13.665,64

		MVAG	MVAG	VCQU	Ergebnisrechnung			Finanzierungsrechnung		
		EH	FH		RA 2024	VA 2024	RA - VA	RA 2024	VA 2024	RA - VA
5/851000-799000	Zuweisungen an Verrechnungsrücklagen zwischen operativer Gebarung und Projekten	2225	1		25.724,83		25.724,83			
SU 22 / 32	Summe Aufwendungen / Auszahlungen operative Gebarung				740.150,81	765.800,00	-25.649,19	482.554,94	493.600,00	-11.045,06
SA 0 / SA 1	(0) Nettoergebnis (21 - 22) / (1) Geldfluss operative Gebarung (31 - 32)				160.738,79	80.100,00	80.638,79	383.538,36	348.900,00	34.638,36
SU 23	Summe Haushaltsrücklagen				0,00	0,00	0,00	0,00	0,00	0,00
SA00	Nettoergebnis nach Zuw./Entn. Haushaltsrücklagen (Saldo 0 +/- SU23)				160.738,79	80.100,00	80.638,79			
Investive Gebarung										
2/851000+300000	Kapitaltransfers von Bund, Bundesfonds und Bundeskammern		3331	33				71.889,74		71.889,74
2/851000+305000	Kapitaltransfers von Unternehmen (ohne Finanzunternehmen)		3333	34					10.000,00	-10.000,00
2/851000+307000	Kapitaltransfers von privaten Haushalten und privaten Organisationen ohne Erwerbszweck und andere		3334	34				37.963,40	50.000,00	-12.036,60
SU 33	Summe Einzahlungen investive Gebarung							109.853,14	60.000,00	49.853,14
1/851000-004000	Wasser- und Abwasserbauten und -anlagen		3412	2 40					2.000,00	-2.000,00
5/851000-004000	Massnahmen		3412	1 40				-25.724,83		-25.724,83
SU 34	Summe Auszahlungen investive Gebarung							-25.724,83	2.000,00	-27.724,83
SA2	Saldo (2) Geldfluss aus der Investiven Gebarung (33 - 34)							135.577,97	58.000,00	77.577,97
SA3	Saldo (3) Nettofinanzierungssaldo (Saldo 1 + Saldo 2)							519.116,33	406.900,00	112.216,33
Finanzierungstätigkeit										
SU 35	Summe Einzahlungen aus der Finanzierungstätigkeit							0,00	0,00	0,00
1/851000-346000	Tilgung von Bankdarlehen		3614	65				62.538,53	63.000,00	-461,47
SU 36	Summe Auszahlungen aus der Finanzierungstätigkeit							62.538,53	63.000,00	-461,47
SA4	Saldo (4) Geldfluss aus der Finanzierungstätigkeit (35 - 36)							-62.538,53	-63.000,00	461,47
SA5	Saldo (5) Geldfluss aus der voranschlagswirksamen Gebarung (Saldo 3 + Saldo 4)							456.577,80	343.900,00	112.677,80
852	Betriebe der Müllbeseitigung									
852000	Betriebe der Müllbeseitigung									
Operative Gebarung										
2/852000+817000	Erträge aus der Auflösung von sonstigen Rückstellungen	2117			1.024,11		1.024,11			
2/852000+852000	Müllbehandlungsgebühr	2113	3113	12	296.237,71	300.000,00	-3.762,29	295.756,52	300.000,00	-4.243,48
SU 21 / 31	Summe Erträge / Einzahlungen operative Gebarung				297.261,82	300.000,00	-2.738,18	295.756,52	300.000,00	-4.243,48
1/852000-511000	Bezüge Vertragsbedienstete Schema II	2211	3211	20	35.791,20	32.800,00	2.991,20	35.791,20	32.800,00	2.991,20
1/852000-565000	Mehrleistungsentschädigung	2211	3211	20	6.457,13	5.700,00	757,13	6.457,13	5.700,00	757,13
1/852000-566000	Zuwendungen aus Anlass von Dienstjubiläen	2212	3212		1.957,26		1.957,26	1.957,26		1.957,26

		MVAG MVAG VCQU			Ergebnisrechnung			Finanzierungsrechnung		
		EH	FH		RA 2024	VA 2024	RA - VA	RA 2024	VA 2024	RA - VA
1/852000-569000	Studienbeihilfe, Kassierfehlgeld	2211	3211	20	480,00	500,00	-20,00	480,00	500,00	-20,00
1/852000-580000	Dgb Fbaf	2212	3212	20	1.644,22	1.500,00	144,22	1.644,22	1.500,00	144,22
1/852000-582000	DGB SV VB	2212	3212	20	9.065,29	8.100,00	965,29	9.065,29	8.100,00	965,29
1/852000-588000	Kommunalsteuer	2212	3212	20	666,26	600,00	66,26	666,26	600,00	66,26
1/852000-591000	Dotierung von Rückstellungen für Abfertigungen	2214			1.737,79	13.900,00	-12.162,21			
1/852000-592000	Dotierung von Rückstellungen für Jubiläumszuwendungen	2214			833,66	8.600,00	-7.766,34			
1/852000-614000	Instandhaltung von Gebäuden und Bauten	2224	3224	24		2.000,00	-2.000,00		2.000,00	-2.000,00
1/852000-620000	Entsorgungskosten	2222	3222	24	286.935,59	240.000,00	46.935,59	288.072,51	240.000,00	48.072,51
1/852000-720000	Verwaltungskosten Ersatz Leistungen Bauhof	2225	3225	24	10.000,00	10.000,00		10.000,00	10.000,00	
SU 22 / 32	Summe Aufwendungen / Auszahlungen operative Gebarung				355.568,40	323.700,00	31.868,40	354.133,87	301.200,00	52.933,87
SA 0 / SA 1	(0) Nettoergebnis (21 - 22) / (1) Geldfluss operative Gebarung (31 - 32)				-58.306,58	-23.700,00	-34.606,58	-58.377,35	-1.200,00	-57.177,35
SU 23	Summe Haushaltsrücklagen				0,00	0,00	0,00	0,00	0,00	0,00
SA00	Nettoergebnis nach Zuw./Entn. Haushaltsrücklagen (Saldo 0 +/- SU23)				-58.306,58	-23.700,00	-34.606,58			
Investive Gebarung										
SU 33	Summe Einzahlungen investive Gebarung							0,00	0,00	0,00
SU 34	Summe Auszahlungen investive Gebarung							0,00	0,00	0,00
SA2	Saldo (2) Geldfluss aus der Investiven Gebarung (33 - 34)							0,00	0,00	0,00
SA3	Saldo (3) Nettofinanzierungssaldo (Saldo 1 + Saldo 2)							-58.377,35	-1.200,00	-57.177,35
Finanzierungstätigkeit										
SU 35	Summe Einzahlungen aus der Finanzierungstätigkeit							0,00	0,00	0,00
SU 36	Summe Auszahlungen aus der Finanzierungstätigkeit							0,00	0,00	0,00
SA4	Saldo (4) Geldfluss aus der Finanzierungstätigkeit (35 - 36)							0,00	0,00	0,00
SA5	Saldo (5) Geldfluss aus der voranschlagswirksamen Gebarung (Saldo 3 + Saldo 4)							-58.377,35	-1.200,00	-57.177,35
852100 Betriebe der Müllbeseitigung										
Operative Gebarung										
2/852100+852000	Abfallbehandlungsabgabe	2113	3113	12	59.115,51	60.000,00	-884,49	58.960,82	60.000,00	-1.039,18
SU 21 / 31	Summe Erträge / Einzahlungen operative Gebarung				59.115,51	60.000,00	-884,49	58.960,82	60.000,00	-1.039,18
1/852100-728000	Sondermüll	2225	3225	24	7.062,68	14.000,00	-6.937,32	7.062,68	14.000,00	-6.937,32
1/852100-728100	Sperrmüll	2225	3225	24	4.069,31	17.000,00	-12.930,69	4.069,31	17.000,00	-12.930,69
SU 22 / 32	Summe Aufwendungen / Auszahlungen operative Gebarung				11.131,99	31.000,00	-19.868,01	11.131,99	31.000,00	-19.868,01
SA 0 / SA 1	(0) Nettoergebnis (21 - 22) / (1) Geldfluss operative Gebarung (31 - 32)				47.983,52	29.000,00	18.983,52	47.828,83	29.000,00	18.828,83
SU 23	Summe Haushaltsrücklagen				0,00	0,00	0,00	0,00	0,00	0,00
SA00	Nettoergebnis nach Zuw./Entn. Haushaltsrücklagen (Saldo 0 +/- SU23)				47.983,52	29.000,00	18.983,52			

		MVAG	MVAG	VCQU	Ergebnisrechnung			Finanzierungsrechnung		
		EH	FH		RA 2024	VA 2024	RA - VA	RA 2024	VA 2024	RA - VA
Investive Gebarung										
SU 33	Summe Einzahlungen investive Gebarung							0,00	0,00	0,00
SU 34	Summe Auszahlungen investive Gebarung							0,00	0,00	0,00
SA2	Saldo (2) Geldfluss aus der Investiven Gebarung (33 – 34)							0,00	0,00	0,00
SA3	Saldo (3) Nettofinanzierungssaldo (Saldo 1 + Saldo 2)							47.828,83	29.000,00	18.828,83
Finanzierungstätigkeit										
SU 35	Summe Einzahlungen aus der Finanzierungstätigkeit							0,00	0,00	0,00
SU 36	Summe Auszahlungen aus der Finanzierungstätigkeit							0,00	0,00	0,00
SA4	Saldo (4) Geldfluss aus der Finanzierungstätigkeit (35 – 36)							0,00	0,00	0,00
SA5	Saldo (5) Geldfluss aus der voranschlagswirksamen Gebarung (Saldo 3 + Saldo 4)							47.828,83	29.000,00	18.828,83
853	Betriebe für die Errichtung und Verwaltung von Wohn- und Geschäftsgebäuden									
853000	Betrieb f.Wohn- und Geschäftsgebäude									
Operative Gebarung										
2/853000+811000	Mieten und Betriebskostenersätze	2115	3115	14	48.792,49	50.000,00	-1.207,51	48.792,49	50.000,00	-1.207,51
6/853000+899000	Entnahmen aus Verrechnungsrücklagen zwischen operativer Gebarung und Projekten	2116		1	3.404,00		3.404,00			
SU 21 / 31	Summe Erträge / Einzahlungen operative Gebarung				52.196,49	50.000,00	2.196,49	48.792,49	50.000,00	-1.207,51
1/853000-459000	Sonstige Verbrauchsgüter	2221	3221	23		2.000,00	-2.000,00		2.000,00	-2.000,00
1/853000-600000	Energiebezüge	2222	3222	24	1.810,30	5.000,00	-3.189,70	1.810,30	5.000,00	-3.189,70
1/853000-614000	Instandhaltung von Gebäuden und Bauten	2224	3224	24	55.990,71	35.000,00	20.990,71	55.990,71	35.000,00	20.990,71
1/853000-650000	Kreditzinsen	2241	3241	25	286,46	300,00	-13,54	286,46	300,00	-13,54
1/853000-680000	Planmäßige Abschreibung	2226			29.859,75	26.300,00	3.559,75			
1/853000-711000	Öffentliche Abgaben	2225	3225	24	1.243,58	1.400,00	-156,42	1.243,58	1.400,00	-156,42
1/853000-720000	Verwaltungskosten	2225	3225	24	1.500,00	1.500,00		1.500,00	1.500,00	
1/853000-728000	Entgelte für sonstige Leistungen	2225	3225	24		2.000,00	-2.000,00		2.000,00	-2.000,00
SU 22 / 32	Summe Aufwendungen / Auszahlungen operative Gebarung				90.690,80	73.500,00	17.190,80	60.831,05	47.200,00	13.631,05
SA 0 / SA 1	(0) Nettoergebnis (21 - 22) / (1) Geldfluss operative Gebarung (31 – 32)				-38.494,31	-23.500,00	-14.994,31	-12.038,56	2.800,00	-14.838,56
SU 23	Summe Haushaltsrücklagen				0,00	0,00	0,00	0,00	0,00	0,00
SA00	Nettoergebnis nach Zuw./Entn. Haushaltsrücklagen (Saldo 0 +/- SU23)				-38.494,31	-23.500,00	-14.994,31			
Investive Gebarung										
SU 33	Summe Einzahlungen investive Gebarung							0,00	0,00	0,00
1/853000-010000	Um-, Zu- und Aufbauten von Gebäuden, Ren.		3413	2 40					3.000,00	-3.000,00
5/853000-010000	Gebäude und Bauten		3413	1 40				3.404,00		3.404,00
SU 34	Summe Auszahlungen investive Gebarung							3.404,00	3.000,00	404,00
SA2	Saldo (2) Geldfluss aus der Investiven Gebarung (33 – 34)							-3.404,00	-3.000,00	-404,00

		MVAG	MVAG	VCQU	Ergebnisrechnung			Finanzierungsrechnung		
		EH	FH		RA 2024	VA 2024	RA - VA	RA 2024	VA 2024	RA - VA
SA3	Saldo (3) Nettofinanzierungssaldo (Saldo 1 + Saldo 2)							-15.442,56	-200,00	-15.242,56
Finanzierungstätigkeit										
SU 35	Summe Einzahlungen aus der Finanzierungstätigkeit							0,00	0,00	0,00
1/853000-340000	Tilgung von Bundesdarlehen		3611	64				8.866,84	9.000,00	-133,16
SU 36	Summe Auszahlungen aus der Finanzierungstätigkeit							8.866,84	9.000,00	-133,16
SA4	Saldo (4) Geldfluss aus der Finanzierungstätigkeit (35 – 36)							-8.866,84	-9.000,00	133,16
SA5	Saldo (5) Geldfluss aus der voranschlagswirksamen Gebarung (Saldo 3 + Saldo 4)							-24.309,40	-9.200,00	-15.109,40
859 Sonstige Betriebe mit marktbestimmter Tätigkeit										
859999 Darlehenskaptalisierung										
Operative Gebarung										
SU 21 / 31	Summe Erträge / Einzahlungen operative Gebarung				0,00	0,00	0,00	0,00	0,00	0,00
5/859999-799000	Zuweisungen an Verrechnungsrücklagen 2225 zwischen operativer Gebarung und Projekten			1	957,39		957,39			
SU 22 / 32	Summe Aufwendungen / Auszahlungen operative Gebarung				957,39	0,00	957,39	0,00	0,00	0,00
SA 0 / SA 1	(0) Nettoergebnis (21 - 22) / (1) Geldfluss operative Gebarung (31 – 32)				-957,39	0,00	-957,39	0,00	0,00	0,00
SU 23	Summe Haushaltsrücklagen				0,00	0,00	0,00	0,00	0,00	0,00
SA00	Nettoergebnis nach Zuw./Entn. Haushaltsrücklagen (Saldo 0 +/- SU23)				-957,39	0,00	-957,39			
Investive Gebarung										
SU 33	Summe Einzahlungen investive Gebarung							0,00	0,00	0,00
SU 34	Summe Auszahlungen investive Gebarung							0,00	0,00	0,00
SA2	Saldo (2) Geldfluss aus der Investiven Gebarung (33 – 34)							0,00	0,00	0,00
SA3	Saldo (3) Nettofinanzierungssaldo (Saldo 1 + Saldo 2)							0,00	0,00	0,00
Finanzierungstätigkeit										
6/859999+341000	Darlehenskaptalisierung Zugang		3511	1 54				957,39		957,39
SU 35	Summe Einzahlungen aus der Finanzierungstätigkeit							957,39	0,00	957,39
SU 36	Summe Auszahlungen aus der Finanzierungstätigkeit							0,00	0,00	0,00
SA4	Saldo (4) Geldfluss aus der Finanzierungstätigkeit (35 – 36)							957,39	0,00	957,39
SA5	Saldo (5) Geldfluss aus der voranschlagswirksamen Gebarung (Saldo 3 + Saldo 4)							957,39	0,00	957,39

MVAG MVAG VCQU					Ergebnisrechnung			Finanzierungsrechnung		
					RA 2024	VA 2024	RA - VA	RA 2024	VA 2024	RA - VA
9 Finanzwirtschaft										
90	Gesonderte Verwaltung									
900	Gesonderte Verwaltung									
900000	Gesonderte Verwaltung									
Operative Gebarung										
SU 21 / 31	Summe Erträge / Einzahlungen operative Gebarung				0,00	0,00	0,00	0,00	0,00	0,00
1/900000-569000	Sonstige Nebengebühren	2211	3211	20		100,00	-100,00		100,00	-100,00
1/900000-640100	Prüfungskosten	2222	3222	24		500,00	-500,00		500,00	-500,00
SU 22 / 32	Summe Aufwendungen / Auszahlungen operative Gebarung				0,00	600,00	-600,00	0,00	600,00	-600,00
SA 0 / SA 1	(0) Nettoergebnis (21 - 22) / (1) Geldfluss operative Gebarung (31 – 32)				0,00	-600,00	600,00	0,00	-600,00	600,00
SU 23	Summe Haushaltsrücklagen				0,00	0,00	0,00	0,00	0,00	0,00
SA00	Nettoergebnis nach Zuw./Entn. Haushaltsrücklagen (Saldo 0 +/- SU23)				0,00	-600,00	600,00			
Investive Gebarung										
SU 33	Summe Einzahlungen investive Gebarung							0,00	0,00	0,00
SU 34	Summe Auszahlungen investive Gebarung							0,00	0,00	0,00
SA2	Saldo (2) Geldfluss aus der Investiven Gebarung (33 – 34)							0,00	0,00	0,00
SA3	Saldo (3) Nettofinanzierungssaldo (Saldo 1 + Saldo 2)							0,00	-600,00	600,00
Finanzierungstätigkeit										
SU 35	Summe Einzahlungen aus der Finanzierungstätigkeit							0,00	0,00	0,00
SU 36	Summe Auszahlungen aus der Finanzierungstätigkeit							0,00	0,00	0,00
SA4	Saldo (4) Geldfluss aus der Finanzierungstätigkeit (35 – 36)							0,00	0,00	0,00
SA5	Saldo (5) Geldfluss aus der voranschlagswirksamen Gebarung (Saldo 3 + Saldo 4)							0,00	-600,00	600,00
91	Kapitalvermögen und Stiftungen ohne eigene Rechtspersönlichkeit									
910	Geldverkehr									
910000	Geldverkehr									
Operative Gebarung										
2/910000+823000	Zinsen der Giro- und Spargirokonten	2131	3131	14	0,03	100,00	-99,97	0,03	100,00	-99,97
SU 21 / 31	Summe Erträge / Einzahlungen operative Gebarung				0,03	100,00	-99,97	0,03	100,00	-99,97
1/910000-650000	Sonstige Zinsen	2241	3241	25	28.200,70	15.000,00	13.200,70	28.200,70	15.000,00	13.200,70
1/910000-659000	Geldverkehrsspesen (inkl. Bankomat)	2244	3244	24	7.302,12	8.500,00	-1.197,88	7.302,12	8.500,00	-1.197,88
SU 22 / 32	Summe Aufwendungen / Auszahlungen operative Gebarung				35.502,82	23.500,00	12.002,82	35.502,82	23.500,00	12.002,82
SA 0 / SA 1	(0) Nettoergebnis (21 - 22) / (1) Geldfluss operative Gebarung (31 – 32)				-35.502,79	-23.400,00	-12.102,79	-35.502,79	-23.400,00	-12.102,79
SU 23	Summe Haushaltsrücklagen				0,00	0,00	0,00	0,00	0,00	0,00
SA00	Nettoergebnis nach Zuw./Entn. Haushaltsrücklagen (Saldo 0 +/- SU23)				-35.502,79	-23.400,00	-12.102,79			

		MVAG	MVAG	VCQU	Ergebnisrechnung			Finanzierungsrechnung		
		EH	FH		RA 2024	VA 2024	RA - VA	RA 2024	VA 2024	RA - VA
Investive Gebarung										
SU 33	Summe Einzahlungen investive Gebarung							0,00	0,00	0,00
SU 34	Summe Auszahlungen investive Gebarung							0,00	0,00	0,00
SA2	Saldo (2) Geldfluss aus der Investiven Gebarung (33 – 34)							0,00	0,00	0,00
SA3	Saldo (3) Nettofinanzierungssaldo (Saldo 1 + Saldo 2)							-35.502,79	-23.400,00	-12.102,79
Finanzierungstätigkeit										
SU 35	Summe Einzahlungen aus der Finanzierungstätigkeit							0,00	0,00	0,00
SU 36	Summe Auszahlungen aus der Finanzierungstätigkeit							0,00	0,00	0,00
SA4	Saldo (4) Geldfluss aus der Finanzierungstätigkeit (35 – 36)							0,00	0,00	0,00
SA5	Saldo (5) Geldfluss aus der voranschlagswirksamen Gebarung (Saldo 3 + Saldo 4)							-35.502,79	-23.400,00	-12.102,79
912	Rücklagen (soweit nicht aufteilbar)									
912000	Rücklagen									
Operative Gebarung										
SU 21 / 31	Summe Erträge / Einzahlungen operative Gebarung				0,00	0,00	0,00	0,00	0,00	0,00
SU 22 / 32	Summe Aufwendungen / Auszahlungen operative Gebarung				0,00	0,00	0,00	0,00	0,00	0,00
SA 0 / SA 1	(0) Nettoergebnis (21 - 22) / (1) Geldfluss operative Gebarung (31 – 32)				0,00	0,00	0,00	0,00	0,00	0,00
2/912000+895009	Entnahmen von allgemeinen Haushaltsrücklagen		2301		218.537,66	324.200,00	-105.662,34			
SU 23	Summe Haushaltsrücklagen				218.537,66	324.200,00	-105.662,34	0,00	0,00	0,00
SA00	Nettoergebnis nach Zuw./Entn. Haushaltsrücklagen (Saldo 0 +/- SU23)				218.537,66	324.200,00	-105.662,34			
Investive Gebarung										
SU 33	Summe Einzahlungen investive Gebarung							0,00	0,00	0,00
SU 34	Summe Auszahlungen investive Gebarung							0,00	0,00	0,00
SA2	Saldo (2) Geldfluss aus der Investiven Gebarung (33 – 34)							0,00	0,00	0,00
SA3	Saldo (3) Nettofinanzierungssaldo (Saldo 1 + Saldo 2)							0,00	0,00	0,00
Finanzierungstätigkeit										
SU 35	Summe Einzahlungen aus der Finanzierungstätigkeit							0,00	0,00	0,00
SU 36	Summe Auszahlungen aus der Finanzierungstätigkeit							0,00	0,00	0,00
SA4	Saldo (4) Geldfluss aus der Finanzierungstätigkeit (35 – 36)							0,00	0,00	0,00
SA5	Saldo (5) Geldfluss aus der voranschlagswirksamen Gebarung (Saldo 3 + Saldo 4)							0,00	0,00	0,00

		MVAG	MVAG	VCQU	Ergebnisrechnung			Finanzierungsrechnung		
		EH	FH		RA 2024	VA 2024	RA - VA	RA 2024	VA 2024	RA - VA
92	Öffentliche Abgaben									
920	Ausschließliche Gemeindeabgaben									
920000	Ausschließliche Gemeindeabgaben									
Operative Gebarung										
2/920000+816000	Einhebungsgebühr Seuchenvorsorgeabgabe	2114	3114	13	1.137,36	1.000,00	137,36	1.137,36	1.000,00	137,36
2/920000+830000	Grundsteuer A	2111	3111	10	3.794,68	8.000,00	-4.205,32	3.794,68	8.000,00	-4.205,32
2/920000+831000	Grundsteuer B	2111	3111	10	228.327,13	220.000,00	8.327,13	228.327,13	220.000,00	8.327,13
2/920000+833100	Kommunalsteuer	2111	3111	10	885.934,26	850.000,00	35.934,26	885.934,26	850.000,00	35.934,26
2/920000+834000	Fremdenverkehrs Förd.Beitrag	2111	3111	10		2.700,00	-2.700,00		2.700,00	-2.700,00
2/920000+838000	Hundeabgabe	2111	3111	10	9.850,24	10.000,00	-149,76	9.600,24	10.000,00	-399,76
2/920000+841000	Gebrauchsabgabe	2111	3111	10	22.484,70	36.100,00	-13.615,30	22.484,70	36.100,00	-13.615,30
2/920000+849000	Mahngebühren	2111	3111	10	2.524,92	2.000,00	524,92	1.386,85	2.000,00	-613,15
2/920000+850000	Aufschliessungsbeiträge (Gem. Par.14)	2111	3111	10	149.086,57	100.000,00	49.086,57	154.610,95	100.000,00	54.610,95
2/920000+856000	Verwaltungsabgaben (Standesamtsgeb.)	2111	3111	10	10.855,46	7.000,00	3.855,46	10.855,46	7.000,00	3.855,46
2/920000+856100	Verwaltungsabgaben (Friedhof)	2111	3111	10	594,00	1.000,00	-406,00	427,50	1.000,00	-572,50
2/920000+857000	Kommissionsgebühren	2111	3111	10		6.000,00	-6.000,00		6.000,00	-6.000,00
SU 21 / 31	Summe Erträge / Einzahlungen operative Gebarung				1.314.589,32	1.243.800,00	70.789,32	1.318.559,13	1.243.800,00	74.759,13
1/920000-690000	Abschreibung von Forderungen (Schadensfälle)	2225			260,06		260,06			
1/920000-752000	Kosten der Abgabeneinhebung	2231	3231	26	31.072,48	29.000,00	2.072,48	31.072,48	29.000,00	2.072,48
SU 22 / 32	Summe Aufwendungen / Auszahlungen operative Gebarung				31.332,54	29.000,00	2.332,54	31.072,48	29.000,00	2.072,48
SA 0 / SA 1	(0) Nettoergebnis (21 - 22) / (1) Geldfluss operative Gebarung (31 – 32)				1.283.256,78	1.214.800,00	68.456,78	1.287.486,65	1.214.800,00	72.686,65
SU 23	Summe Haushaltsrücklagen				0,00	0,00	0,00	0,00	0,00	0,00
SA00	Nettoergebnis nach Zuw./Entn. Haushaltsrücklagen (Saldo 0 +/- SU23)				1.283.256,78	1.214.800,00	68.456,78			
Investive Gebarung										
SU 33	Summe Einzahlungen investive Gebarung							0,00	0,00	0,00
SU 34	Summe Auszahlungen investive Gebarung							0,00	0,00	0,00
SA2	Saldo (2) Geldfluss aus der Investiven Gebarung (33 – 34)							0,00	0,00	0,00
SA3	Saldo (3) Nettofinanzierungssaldo (Saldo 1 + Saldo 2)							1.287.486,65	1.214.800,00	72.686,65
Finanzierungstätigkeit										
SU 35	Summe Einzahlungen aus der Finanzierungstätigkeit							0,00	0,00	0,00
SU 36	Summe Auszahlungen aus der Finanzierungstätigkeit							0,00	0,00	0,00
SA4	Saldo (4) Geldfluss aus der Finanzierungstätigkeit (35 – 36)							0,00	0,00	0,00
SA5	Saldo (5) Geldfluss aus der voranschlagswirksamen Gebarung (Saldo 3 + Saldo 4)							1.287.486,65	1.214.800,00	72.686,65

		MVAG	MVAG	VCQU	Ergebnisrechnung			Finanzierungsrechnung		
		EH	FH		RA 2024	VA 2024	RA - VA	RA 2024	VA 2024	RA - VA
921	Zwischen Ländern und Gemeinden geteilte Abgaben									
921000	Nächtigungstaxe									
Operative Gebarung										
2/921000+834000	Fremdenverkehrsfoerderungsb.u. Ortstaxen	2111	3111	10	6.980,46	2.500,00	4.480,46	6.980,46	2.500,00	4.480,46
2/921000+861000	Transfers von Ländern, Landesfonds und Landeskammern	2121	3121	15	16.314,61		16.314,61	16.314,61		16.314,61
SU 21 / 31	Summe Erträge / Einzahlungen operative Gebarung				23.295,07	2.500,00	20.795,07	23.295,07	2.500,00	20.795,07
SU 22 / 32	Summe Aufwendungen / Auszahlungen operative Gebarung				0,00	0,00	0,00	0,00	0,00	0,00
SA 0 / SA 1	(0) Nettoergebnis (21 - 22) / (1) Geldfluss operative Gebarung (31 - 32)				23.295,07	2.500,00	20.795,07	23.295,07	2.500,00	20.795,07
SU 23	Summe Haushaltsrücklagen				0,00	0,00	0,00	0,00	0,00	0,00
SA00	Nettoergebnis nach Zuw./Entn. Haushaltsrücklagen (Saldo 0 +/- SU23)				23.295,07	2.500,00	20.795,07			
Investive Gebarung										
SU 33	Summe Einzahlungen investive Gebarung							0,00	0,00	0,00
SU 34	Summe Auszahlungen investive Gebarung							0,00	0,00	0,00
SA2	Saldo (2) Geldfluss aus der Investiven Gebarung (33 - 34)							0,00	0,00	0,00
SA3	Saldo (3) Nettofinanzierungssaldo (Saldo 1 + Saldo 2)							23.295,07	2.500,00	20.795,07
Finanzierungstätigkeit										
SU 35	Summe Einzahlungen aus der Finanzierungstätigkeit							0,00	0,00	0,00
SU 36	Summe Auszahlungen aus der Finanzierungstätigkeit							0,00	0,00	0,00
SA4	Saldo (4) Geldfluss aus der Finanzierungstätigkeit (35 - 36)							0,00	0,00	0,00
SA5	Saldo (5) Geldfluss aus der voranschlagswirksamen Gebarung (Saldo 3 + Saldo 4)							23.295,07	2.500,00	20.795,07
925	Ertragsanteile an gemeinschaftlichen Bundesabgaben									
925000	Ertragsanteile an Gemeensch. Bundesabg.									
Operative Gebarung										
2/925000+859400	Abgabenertragsanteile N.Bev.Schl. (+Kest)	2112	3112	11	3.205.411,79	3.246.000,00	-40.588,21	3.205.411,79	3.246.000,00	-40.588,21
SU 21 / 31	Summe Erträge / Einzahlungen operative Gebarung				3.205.411,79	3.246.000,00	-40.588,21	3.205.411,79	3.246.000,00	-40.588,21
SU 22 / 32	Summe Aufwendungen / Auszahlungen operative Gebarung				0,00	0,00	0,00	0,00	0,00	0,00
SA 0 / SA 1	(0) Nettoergebnis (21 - 22) / (1) Geldfluss operative Gebarung (31 - 32)				3.205.411,79	3.246.000,00	-40.588,21	3.205.411,79	3.246.000,00	-40.588,21
SU 23	Summe Haushaltsrücklagen				0,00	0,00	0,00	0,00	0,00	0,00
SA00	Nettoergebnis nach Zuw./Entn. Haushaltsrücklagen (Saldo 0 +/- SU23)				3.205.411,79	3.246.000,00	-40.588,21			
Investive Gebarung										
SU 33	Summe Einzahlungen investive Gebarung							0,00	0,00	0,00
SU 34	Summe Auszahlungen investive Gebarung							0,00	0,00	0,00
SA2	Saldo (2) Geldfluss aus der Investiven Gebarung (33 - 34)							0,00	0,00	0,00
SA3	Saldo (3) Nettofinanzierungssaldo (Saldo 1 + Saldo 2)							3.205.411,79	3.246.000,00	-40.588,21

		MVAG	MVAG	VCQU	Ergebnisrechnung			Finanzierungsrechnung		
		EH	FH		RA 2024	VA 2024	RA - VA	RA 2024	VA 2024	RA - VA
Finanzierungstätigkeit										
SU 35	Summe Einzahlungen aus der Finanzierungstätigkeit							0,00	0,00	0,00
SU 36	Summe Auszahlungen aus der Finanzierungstätigkeit							0,00	0,00	0,00
SA4	Saldo (4) Geldfluss aus der Finanzierungstätigkeit (35 – 36)							0,00	0,00	0,00
SA5	Saldo (5) Geldfluss aus der voranschlagswirksamen Gebarung (Saldo 3 + Saldo 4)							3.205.411,79	3.246.000,00	-40.588,21
94 Finanzaufweisungen und Zuschüsse										
940 Bedarfsaufweisungen										
940000 BZ zum Haushaltsausgleich										
Operative Gebarung										
2/940000+861000	Bedarfsaufweisung I	2121	3121	15	142.762,51	133.800,00	8.962,51	142.762,51	133.800,00	8.962,51
2/940000+871100	Kapitaltransfers aus Gemeinde-Bedarfsaufweisungsmittel	2121	3121	33	130.000,00		130.000,00	130.000,00		130.000,00
SU 21 / 31	Summe Erträge / Einzahlungen operative Gebarung				272.762,51	133.800,00	138.962,51	272.762,51	133.800,00	138.962,51
SU 22 / 32	Summe Aufwendungen / Auszahlungen operative Gebarung				0,00	0,00	0,00	0,00	0,00	0,00
SA 0 / SA 1	(0) Nettoergebnis (21 - 22) / (1) Geldfluss operative Gebarung (31 – 32)				272.762,51	133.800,00	138.962,51	272.762,51	133.800,00	138.962,51
SU 23	Summe Haushaltsrücklagen				0,00	0,00	0,00	0,00	0,00	0,00
SA00	Nettoergebnis nach Zuw./Entn. Haushaltsrücklagen (Saldo 0 +/- SU23)				272.762,51	133.800,00	138.962,51			
Investive Gebarung										
SU 33	Summe Einzahlungen investive Gebarung							0,00	0,00	0,00
SU 34	Summe Auszahlungen investive Gebarung							0,00	0,00	0,00
SA2	Saldo (2) Geldfluss aus der Investiven Gebarung (33 – 34)							0,00	0,00	0,00
SA3	Saldo (3) Nettofinanzierungssaldo (Saldo 1 + Saldo 2)							272.762,51	133.800,00	138.962,51
Finanzierungstätigkeit										
SU 35	Summe Einzahlungen aus der Finanzierungstätigkeit							0,00	0,00	0,00
SU 36	Summe Auszahlungen aus der Finanzierungstätigkeit							0,00	0,00	0,00
SA4	Saldo (4) Geldfluss aus der Finanzierungstätigkeit (35 – 36)							0,00	0,00	0,00
SA5	Saldo (5) Geldfluss aus der voranschlagswirksamen Gebarung (Saldo 3 + Saldo 4)							272.762,51	133.800,00	138.962,51
941 Sonstige Finanzaufweisungen nach dem FAG										
941000 Sonst. Finanzaufw. nach dem FAG										
Operative Gebarung										
2/941000+860000	Laufende Transferzahlungen von Bund	2121	3121	15	28.644,00		28.644,00	28.644,00		28.644,00
SU 21 / 31	Summe Erträge / Einzahlungen operative Gebarung				28.644,00	0,00	28.644,00	28.644,00	0,00	28.644,00
SU 22 / 32	Summe Aufwendungen / Auszahlungen operative Gebarung				0,00	0,00	0,00	0,00	0,00	0,00
SA 0 / SA 1	(0) Nettoergebnis (21 - 22) / (1) Geldfluss operative Gebarung (31 – 32)				28.644,00	0,00	28.644,00	28.644,00	0,00	28.644,00
SU 23	Summe Haushaltsrücklagen				0,00	0,00	0,00	0,00	0,00	0,00

		MVAG	MVAG	VCQU	Ergebnisrechnung			Finanzierungsrechnung		
		EH	FH		RA 2024	VA 2024	RA - VA	RA 2024	VA 2024	RA - VA
SA00	Nettoergebnis nach Zuw./Entn. Haushaltsrücklagen (Saldo 0 +/- SU23)				28.644,00	0,00	28.644,00			
Investive Gebarung										
SU 33	Summe Einzahlungen investive Gebarung							0,00	0,00	0,00
SU 34	Summe Auszahlungen investive Gebarung							0,00	0,00	0,00
SA2	Saldo (2) Geldfluss aus der Investiven Gebarung (33 – 34)							0,00	0,00	0,00
SA3	Saldo (3) Nettofinanzierungssaldo (Saldo 1 + Saldo 2)							28.644,00	0,00	28.644,00
Finanzierungstätigkeit										
SU 35	Summe Einzahlungen aus der Finanzierungstätigkeit							0,00	0,00	0,00
SU 36	Summe Auszahlungen aus der Finanzierungstätigkeit							0,00	0,00	0,00
SA4	Saldo (4) Geldfluss aus der Finanzierungstätigkeit (35 – 36)							0,00	0,00	0,00
SA5	Saldo (5) Geldfluss aus der voranschlagswirksamen Gebarung (Saldo 3 + Saldo 4)							28.644,00	0,00	28.644,00
946	Zuschüsse nach landesgesetzlichen Bestimmungen									
946000	Zuschüsse nach landesgesetzlichen Bestimmungen									
Operative Gebarung										
2/946000+861000	Transfers von Ländern, Landesfonds und Landeskammern	2121	3121		31.138,92		31.138,92	31.138,92		31.138,92
SU 21 / 31	Summe Erträge / Einzahlungen operative Gebarung				31.138,92	0,00	31.138,92	31.138,92	0,00	31.138,92
SU 22 / 32	Summe Aufwendungen / Auszahlungen operative Gebarung				0,00	0,00	0,00	0,00	0,00	0,00
SA 0 / SA 1	(0) Nettoergebnis (21 - 22) / (1) Geldfluss operative Gebarung (31 – 32)				31.138,92	0,00	31.138,92	31.138,92	0,00	31.138,92
SU 23	Summe Haushaltsrücklagen				0,00	0,00	0,00	0,00	0,00	0,00
SA00	Nettoergebnis nach Zuw./Entn. Haushaltsrücklagen (Saldo 0 +/- SU23)				31.138,92	0,00	31.138,92			
Investive Gebarung										
SU 33	Summe Einzahlungen investive Gebarung							0,00	0,00	0,00
SU 34	Summe Auszahlungen investive Gebarung							0,00	0,00	0,00
SA2	Saldo (2) Geldfluss aus der Investiven Gebarung (33 – 34)							0,00	0,00	0,00
SA3	Saldo (3) Nettofinanzierungssaldo (Saldo 1 + Saldo 2)							31.138,92	0,00	31.138,92
Finanzierungstätigkeit										
SU 35	Summe Einzahlungen aus der Finanzierungstätigkeit							0,00	0,00	0,00
SU 36	Summe Auszahlungen aus der Finanzierungstätigkeit							0,00	0,00	0,00
SA4	Saldo (4) Geldfluss aus der Finanzierungstätigkeit (35 – 36)							0,00	0,00	0,00
SA5	Saldo (5) Geldfluss aus der voranschlagswirksamen Gebarung (Saldo 3 + Saldo 4)							31.138,92	0,00	31.138,92

		MVAG	MVAG	VCQU	Ergebnisrechnung			Finanzierungsrechnung		
		EH	FH		RA 2024	VA 2024	RA - VA	RA 2024	VA 2024	RA - VA
98	Haushaltsausgleich									
980	Verrechnung zwischen operativer Gebarung und Projekten									
980000	Verrechnung zwischen operativer Gebarung und Projekten									
Operative Gebarung										
SU 21 / 31	Summe Erträge / Einzahlungen operative Gebarung				0,00	0,00	0,00	0,00	0,00	0,00
1/980000-799000	Zuweisungen an Verrechnungsrücklagen 2225 zwischen operativer Gebarung und Projekten				184.604,01	76.500,00	108.104,01			
SU 22 / 32	Summe Aufwendungen / Auszahlungen operative Gebarung				184.604,01	76.500,00	108.104,01	0,00	0,00	0,00
SA 0 / SA 1	(0) Nettoergebnis (21 - 22) / (1) Geldfluss operative Gebarung (31 – 32)				-184.604,01	-76.500,00	-108.104,01	0,00	0,00	0,00
SU 23	Summe Haushaltsrücklagen				0,00	0,00	0,00	0,00	0,00	0,00
SA00	Nettoergebnis nach Zuw./Entn. Haushaltsrücklagen (Saldo 0 +/- SU23)				-184.604,01	-76.500,00	-108.104,01			
Investive Gebarung										
SU 33	Summe Einzahlungen investive Gebarung							0,00	0,00	0,00
SU 34	Summe Auszahlungen investive Gebarung							0,00	0,00	0,00
SA2	Saldo (2) Geldfluss aus der Investiven Gebarung (33 – 34)							0,00	0,00	0,00
SA3	Saldo (3) Nettofinanzierungssaldo (Saldo 1 + Saldo 2)							0,00	0,00	0,00
Finanzierungstätigkeit										
SU 35	Summe Einzahlungen aus der Finanzierungstätigkeit							0,00	0,00	0,00
SU 36	Summe Auszahlungen aus der Finanzierungstätigkeit							0,00	0,00	0,00
SA4	Saldo (4) Geldfluss aus der Finanzierungstätigkeit (35 – 36)							0,00	0,00	0,00
SA5	Saldo (5) Geldfluss aus der voranschlagswirksamen Gebarung (Saldo 3 + Saldo 4)							0,00	0,00	0,00
99	Jahresergebnis, Übergabe und Übernahme des Jahresergebnisses, Abwicklung der Vorjahre									
990	Überschüsse und Abgänge (soweit nicht zugeordnet)									
990000	Überschüsse und Abgänge (soweit nicht zugeordnet)									
Operative Gebarung										
SU 21 / 31	Summe Erträge / Einzahlungen operative Gebarung				0,00	0,00	0,00	0,00	0,00	0,00
SU 22 / 32	Summe Aufwendungen / Auszahlungen operative Gebarung				0,00	0,00	0,00	0,00	0,00	0,00
SA 0 / SA 1	(0) Nettoergebnis (21 - 22) / (1) Geldfluss operative Gebarung (31 – 32)				0,00	0,00	0,00	0,00	0,00	0,00
2/990000+895077	Entnahmen von allgemeinen Haushaltsrücklagen 2301				92.157,89	60.700,00	31.457,89			
SU 23	Summe Haushaltsrücklagen				92.157,89	60.700,00	31.457,89	0,00	0,00	0,00
SA00	Nettoergebnis nach Zuw./Entn. Haushaltsrücklagen (Saldo 0 +/- SU23)				92.157,89	60.700,00	31.457,89			
Investive Gebarung										
SU 33	Summe Einzahlungen investive Gebarung							0,00	0,00	0,00

		MVAG	MVAG	VCQU	Ergebnisrechnung			Finanzierungsrechnung		
		EH	FH		RA 2024	VA 2024	RA - VA	RA 2024	VA 2024	RA - VA
SU 34	Summe Auszahlungen investive Gebarung							0,00	0,00	0,00
SA2	Saldo (2) Geldfluss aus der Investiven Gebarung (33 – 34)							0,00	0,00	0,00
SA3	Saldo (3) Nettofinanzierungssaldo (Saldo 1 + Saldo 2)							0,00	0,00	0,00
Finanzierungstätigkeit										
SU 35	Summe Einzahlungen aus der Finanzierungstätigkeit							0,00	0,00	0,00
SU 36	Summe Auszahlungen aus der Finanzierungstätigkeit							0,00	0,00	0,00
SA4	Saldo (4) Geldfluss aus der Finanzierungstätigkeit (35 – 36)							0,00	0,00	0,00
SA5	Saldo (5) Geldfluss aus der voranschlagswirksamen Gebarung (Saldo 3 + Saldo 4)							0,00	0,00	0,00
992	Abgänge an Kassenausgaberesten und Ausfälle an Kasseneinnahmeresten (soweit nicht aufteilbar)									
992000	ausfälle an Kasseneinnahmeresten									
Operative Gebarung										
SU 21 / 31	Summe Erträge / Einzahlungen operative Gebarung				0,00	0,00	0,00	0,00	0,00	0,00
1/992000-691000	Kasseneinnahmenreste (Ausfälle)	2225	3225	24		20.000,00	-20.000,00		20.000,00	-20.000,00
SU 22 / 32	Summe Aufwendungen / Auszahlungen operative Gebarung				0,00	20.000,00	-20.000,00	0,00	20.000,00	-20.000,00
SA 0 / SA 1	(0) Nettoergebnis (21 - 22) / (1) Geldfluss operative Gebarung (31 – 32)				0,00	-20.000,00	20.000,00	0,00	-20.000,00	20.000,00
SU 23	Summe Haushaltsrücklagen				0,00	0,00	0,00	0,00	0,00	0,00
SA00	Nettoergebnis nach Zuw./Entn. Haushaltsrücklagen (Saldo 0 +/- SU23)				0,00	-20.000,00	20.000,00			
Investive Gebarung										
SU 33	Summe Einzahlungen investive Gebarung							0,00	0,00	0,00
SU 34	Summe Auszahlungen investive Gebarung							0,00	0,00	0,00
SA2	Saldo (2) Geldfluss aus der Investiven Gebarung (33 – 34)							0,00	0,00	0,00
SA3	Saldo (3) Nettofinanzierungssaldo (Saldo 1 + Saldo 2)							0,00	-20.000,00	20.000,00
Finanzierungstätigkeit										
SU 35	Summe Einzahlungen aus der Finanzierungstätigkeit							0,00	0,00	0,00
SU 36	Summe Auszahlungen aus der Finanzierungstätigkeit							0,00	0,00	0,00
SA4	Saldo (4) Geldfluss aus der Finanzierungstätigkeit (35 – 36)							0,00	0,00	0,00
SA5	Saldo (5) Geldfluss aus der voranschlagswirksamen Gebarung (Saldo 3 + Saldo 4)							0,00	-20.000,00	20.000,00

Nachweis der Investitionstätigkeit

Vorhaben	Vorhabensbezeichnung		RA 2024	VA 2024	RA - VA	RA Vorjahre	RA Gesamt
Konto	Bezeichnung						
1010000	Zentralamt (2016 bis 2099)						
	Auszahlungen - Investitionen - Mittelverwendung		77.100,18	100.000,00	-22.899,82	0,00	77.100,18
	Anschaffungs- oder Herstellungskosten		77.100,18	100.000,00	-22.899,82	0,00	77.100,18
5/010000-010000	Gebäude und Bauten		77.100,18	100.000,00	-22.899,82		77.100,18
	Einzahlungen - Finanzierung - Mittelaufbringung		95.500,00	100.000,00	-4.500,00	0,00	95.500,00
	Mittel aus Geldfluss aus der operativen Gebarung		0,00	0,00	0,00	0,00	0,00
	Bedarfszuweisungen/KTZ		0,00	0,00	0,00	0,00	0,00
	Haushaltsrücklagen/Zahlungsmittelreserven		0,00	0,00	0,00	0,00	0,00
	Sonstige Kapitaltransfers und Subventionen		45.500,00	50.000,00	-4.500,00	0,00	45.500,00
6/010000+300000	Kapitaltransfers von Bund, Bundesfonds und Bundeskammern		45.500,00	50.000,00	-4.500,00		45.500,00
	Darlehen/Innere Darlehen		50.000,00	50.000,00	0,00	0,00	50.000,00
20013/45	Fenster Rathaus		50.000,00	50.000,00			50.000,00
	Finanzierungsleasing		0,00	0,00	0,00	0,00	0,00
	Veräußerung langfristiges Vermögen und sonstiges		0,00	0,00	0,00	0,00	0,00
Finanzierungsergebnis 1010000			18.399,82	0,00	18.399,82	0,00	18.399,82
offene Verbindlichkeiten			0,00				
offene Forderungen			0,00				

Vorhaben	Vorhabensbezeichnung		RA 2024	VA 2024	RA - VA	RA Vorjahre	RA Gesamt
Konto	Bezeichnung						
1163000	Freiwillige Feuerwehren (1900 bis 2099)						
Erläuterungen zum Vorhaben:							
Auszahlungen - Investitionen - Mittelverwendung			42.209,15	401.800,00	-359.590,85	0,00	42.209,15
Anschaffungs- oder Herstellungskosten			42.209,15	401.800,00	-359.590,85	0,00	42.209,15
5/163000-040000	Fahrzeuge		42.209,15	401.800,00	-359.590,85		42.209,15
Einzahlungen - Finanzierung - Mittelaufbringung			255.390,00	401.800,00	-146.410,00	0,00	255.390,00
Mittel aus Geldfluss aus der operativen Gebarung			0,00	0,00	0,00	0,00	0,00
Bedarfszuweisungen/KTZ			0,00	145.800,00	-145.800,00	0,00	0,00
6/163000+301000	Kapitaltransfers von Ländern, Landesfonds und Landeskammern			78.800,00	-78.800,00		
6/163000+871000	Kapitaltransfers aus Gemeinde-Bedarfszuweisungsmitteln			67.000,00	-67.000,00		
Haushaltsrücklagen/Zahlungsmittelreserven			0,00	0,00	0,00	0,00	0,00
Sonstige Kapitaltransfers und Subventionen			127.390,00	128.000,00	-610,00	0,00	127.390,00
6/163000+303000	Kapitaltransfers von sonstigen Trägern des öffentlichen Rechts und Sozialversicherungsträgern		127.390,00	128.000,00	-610,00		127.390,00
Darlehen/Innere Darlehen			128.000,00	128.000,00	0,00	0,00	128.000,00
20013/43	FF-Fahrzeug HLFA3 Markt Piesting		128.000,00	128.000,00			128.000,00
Finanzierungsleasing			0,00	0,00	0,00	0,00	0,00
Veräußerung langfristiges Vermögen und sonstiges			0,00	0,00	0,00	0,00	0,00
Finanzierungsergebnis 1163000			213.180,85	0,00	213.180,85	0,00	213.180,85
offene Verbindlichkeiten			404.997,60				
offene Forderungen			0,00				

Vorhaben Vorhabensbezeichnung		RA 2024	VA 2024	RA - VA	RA Vorjahre	RA Gesamt
Konto	Bezeichnung					
1164000	Feuerwehrhaus Dreistetten (2018 bis 2099)					
	Auszahlungen - Investitionen - Mittelverwendung	0,00	0,00	0,00	50.489,88	50.489,88
	Anschaffungs- oder Herstellungskosten	0,00	0,00	0,00	50.489,88	50.489,88
5/164000-010000	Um-,Zu- und Aufbauten v. Gebaeuden,ren.				50.489,88	50.489,88
	Einzahlungen - Finanzierung - Mittelaufbringung	0,00	0,00	0,00	50.489,88	50.489,88
	Mittel aus Geldfluss aus der operativen Gebarung	0,00	0,00	0,00	-91.910,12	-91.910,12
5/164000-729960	Sonstige Ausgaben - Übernahme 2019				-211.247,65	-211.247,65
6/164000+829910	Sonstige Erträge				119.337,53	119.337,53
	Bedarfszuweisungen/KTZ	0,00	0,00	0,00	2.400,00	2.400,00
6/164000+871000	Förderbeitrag				2.400,00	2.400,00
	Haushaltsrücklagen/Zahlungsmittelreserven	0,00	0,00	0,00	0,00	0,00
	Sonstige Kapitaltransfers und Subventionen	0,00	0,00	0,00	140.000,00	140.000,00
6/164000+307000	Eigenmittel FF Dreistetten (gegebenes Darlehen)				140.000,00	140.000,00
	Darlehen/Innere Darlehen	0,00	0,00	0,00	0,00	0,00
	Finanzierungsleasing	0,00	0,00	0,00	0,00	0,00
	Veräußerung langfristiges Vermögen und sonstiges	0,00	0,00	0,00	0,00	0,00
Finanzierungsergebnis 1164000		0,00	0,00	0,00	0,00	0,00
offene Verbindlichkeiten		0,00				
offene Forderungen		0,00				

Vorhaben	Vorhabensbezeichnung		RA 2024	VA 2024	RA - VA	RA Vorjahre	RA Gesamt
Konto	Bezeichnung						
1211000	Volksschule (2020 bis 2099)						
	Auszahlungen - Investitionen - Mittelverwendung		143.416,65	150.000,00	-6.583,35	267.963,23	411.379,88
	Anschaffungs- oder Herstellungskosten		143.416,65	150.000,00	-6.583,35	267.963,23	411.379,88
5/211000-010000	Gebäude und Bauten		143.416,65	150.000,00	-6.583,35	267.963,23	411.379,88
	Einzahlungen - Finanzierung - Mittelaufbringung		0,00	150.000,00	-150.000,00	267.963,23	267.963,23
	Mittel aus Geldfluss aus der operativen Gebarung		0,00	0,00	0,00	167.963,23	167.963,23
6/211000+829910	Zuführung Operativer Haushalt					167.963,23	167.963,23
	Bedarfszuweisungen/KTZ		0,00	0,00	0,00	0,00	0,00
	Haushaltsrücklagen/Zahlungsmittelreserven		0,00	0,00	0,00	0,00	0,00
	Sonstige Kapitaltransfers und Subventionen		0,00	0,00	0,00	0,00	0,00
	Darlehen/Innere Darlehen		0,00	150.000,00	-150.000,00	100.000,00	100.000,00
20013/26	Volksschule					100.000,00	100.000,00
20038/40	Sanierung Volksschule			150.000,00	-150.000,00		
	Finanzierungsleasing		0,00	0,00	0,00	0,00	0,00
	Veräußerung langfristiges Vermögen und sonstiges		0,00	0,00	0,00	0,00	0,00
Finanzierungsergebnis 1211000			-143.416,65	0,00	-143.416,65	0,00	-143.416,65
offene Verbindlichkeiten			0,00				
offene Forderungen			0,00				

Vorhaben	Vorhabensbezeichnung		RA 2024	VA 2024	RA - VA	RA Vorjahre	RA Gesamt
Konto	Bezeichnung						
1240000	KIGA Markt Piesting (2019 bis 2099)						
Geplante Gesamtkosten:	842.500,00						
Auszahlungen - Investitionen - Mittelverwendung			375.077,07	600.000,00	-224.922,93	875.580,03	1.250.657,10
Anschaffungs- oder Herstellungskosten			375.077,07	600.000,00	-224.922,93	875.580,03	1.250.657,10
5/240000-010000	Massnahmen		375.077,07	600.000,00	-224.922,93	875.580,03	1.250.657,10
Einzahlungen - Finanzierung - Mittelaufbringung			108.759,45	600.000,00	-491.240,55	875.580,03	984.339,48
Mittel aus Geldfluss aus der operativen Gebarung			108.759,45	0,00	108.759,45	73.351,08	182.110,53
6/240000+829910	Sonstige Erträge Zuführung operative Gebarung					73.351,08	73.351,08
6/240000+899000	Entnahmen aus Verrechnungsrücklagen zwischen operativer Gebarung und Projekten		108.759,45		108.759,45		108.759,45
Bedarfszuweisungen/KTZ			0,00	0,00	0,00	125.000,00	125.000,00
6/240000+301000	Kapitaltransfers von Ländern, Landesfonds und Landeskammern					125.000,00	125.000,00
Haushaltsrücklagen/Zahlungsmittelreserven			0,00	0,00	0,00	0,00	0,00
Sonstige Kapitaltransfers und Subventionen			0,00	0,00	0,00	317.228,95	317.228,95
6/240000+300000	Kapitaltransfers von Bund, Bundesfonds und Bundeskammern					317.228,95	317.228,95
Darlehen/Innere Darlehen			0,00	600.000,00	-600.000,00	360.000,00	360.000,00
20013/33	Kindergartenerweiterung 2022					360.000,00	360.000,00
20008/47	Ankauf Kinderfreundeheim			600.000,00	-600.000,00		
Finanzierungsleasing			0,00	0,00	0,00	0,00	0,00
Veräußerung langfristiges Vermögen und sonstiges			0,00	0,00	0,00	0,00	0,00
Finanzierungsergebnis 1240000			-266.317,62	0,00	-266.317,62	0,00	-266.317,62
offene Verbindlichkeiten			0,00				
offene Forderungen			0,00				

Vorhaben	Vorhabensbezeichnung		RA 2024	VA 2024	RA - VA	RA Vorjahre	RA Gesamt
Konto	Bezeichnung						
1262000	Sportzentrum (2014 bis 2034)						
	Auszahlungen - Investitionen - Mittelverwendung		26.949,60	27.000,00	-50,40	0,00	26.949,60
	Anschaffungs- oder Herstellungskosten		26.949,60	27.000,00	-50,40	0,00	26.949,60
5/262000-020000	Maschinen und maschinelle Anlagen		26.949,60	27.000,00	-50,40		26.949,60
	Einzahlungen - Finanzierung - Mittelaufbringung		26.949,60	27.000,00	-50,40	0,00	26.949,60
	Mittel aus Geldfluss aus der operativen Gebarung		26.949,60	21.000,00	5.949,60	0,00	26.949,60
6/262000+899000	Entnahmen aus Verrechnungsrücklagen zwischen operativer Gebarung und Projekten		26.949,60	21.000,00	5.949,60		26.949,60
	Bedarfszuweisungen/KTZ		0,00	6.000,00	-6.000,00	0,00	0,00
6/262000+301000	Kapitaltransfers von Ländern, Landesfonds und Landeskammern			6.000,00	-6.000,00		
	Haushaltsrücklagen/Zahlungsmittelreserven		0,00	0,00	0,00	0,00	0,00
	Sonstige Kapitaltransfers und Subventionen		0,00	0,00	0,00	0,00	0,00
	Darlehen/Innere Darlehen		0,00	0,00	0,00	0,00	0,00
	Finanzierungsleasing		0,00	0,00	0,00	0,00	0,00
	Veräußerung langfristiges Vermögen und sonstiges		0,00	0,00	0,00	0,00	0,00
Finanzierungsergebnis 1262000			0,00	0,00	0,00	0,00	0,00
offene Verbindlichkeiten			0,00				
offene Forderungen			0,00				

Rechnungsabschluss 2024

Gemeinde Markt Piesting

Nachweis der Investitionen mit Erläuterungen (nur VC 1)

Vorhaben	Vorhabensbezeichnung		RA 2024	VA 2024	RA - VA	RA Vorjahre	RA Gesamt
Konto	Bezeichnung						
1612000	Straßenbau (2016 bis 2099)						
	Auszahlungen - Investitionen - Mittelverwendung		167.776,74	380.000,00	-212.223,26	1.380.857,47	1.548.634,21
	Anschaffungs- oder Herstellungskosten		167.776,74	380.000,00	-212.223,26	1.380.857,47	1.548.634,21
	5/612000-002000	Massnahmen	167.776,74	380.000,00	-212.223,26	1.380.857,47	1.548.634,21
	Einzahlungen - Finanzierung - Mittelaufbringung		250.000,00	380.000,00	-130.000,00	1.380.857,47	1.630.857,47
	Mittel aus Geldfluss aus der operativen Gebarung		0,00	0,00	0,00	125.857,47	125.857,47
	6/612000+829910	Zuführung Operativer Haushalt				116.255,72	116.255,72
	6/612000+829960	Sonstige Einnahmen - Übernahme 2019				9.601,75	9.601,75
	Bedarfszuweisungen/KTZ		250.000,00	380.000,00	-130.000,00	830.000,00	1.080.000,00
	6/612000+871000	Bedarfszuweisung	250.000,00	380.000,00	-130.000,00	830.000,00	1.080.000,00
	Haushaltsrücklagen/Zahlungsmittelreserven		0,00	0,00	0,00	0,00	0,00
	Sonstige Kapitaltransfers und Subventionen		0,00	0,00	0,00	0,00	0,00
	Darlehen/Innere Darlehen		0,00	0,00	0,00	425.000,00	425.000,00
	20013/25	Straßenbau/Sanierung				250.000,00	250.000,00
	20013/34	Straßenbau Maßnahmen				175.000,00	175.000,00
	Finanzierungsleasing		0,00	0,00	0,00	0,00	0,00
	Veräußerung langfristiges Vermögen und sonstiges		0,00	0,00	0,00	0,00	0,00
Finanzierungsergebnis 1612000			82.223,26	0,00	82.223,26	0,00	82.223,26
offene Verbindlichkeiten			293.175,90				
offene Forderungen			0,00				

Vorhaben	Vorhabensbezeichnung		RA 2024	VA 2024	RA - VA	RA Vorjahre	RA Gesamt
Konto	Bezeichnung						
1710000	Güterwege - Erhaltung (1900 bis 2099)						
	Auszahlungen - Investitionen - Mittelverwendung		19.648,26	10.000,00	9.648,26	0,00	19.648,26
	Anschaffungs- oder Herstellungskosten		19.648,26	10.000,00	9.648,26	0,00	19.648,26
5/710000-002000	Straßenbauten		19.648,26	10.000,00	9.648,26		19.648,26
	Einzahlungen - Finanzierung - Mittelaufbringung		19.648,26	10.000,00	9.648,26	0,00	19.648,26
	Mittel aus Geldfluss aus der operativen Gebarung		15.148,26	5.500,00	9.648,26	0,00	15.148,26
6/710000+899000	Entnahmen aus Verrechnungsrücklagen zwischen operativer Gebarung und Projekten		15.148,26	5.500,00	9.648,26		15.148,26
	Bedarfszuweisungen/KTZ		4.500,00	4.500,00	0,00	0,00	4.500,00
6/710000+301000	Kapitaltransfers von Ländern, Landesfonds und Landeskammern		2.250,00	4.500,00	-2.250,00		2.250,00
6/710000+871000	Kapitaltransfers aus Gemeinde-Bedarfszuweisungsmitteln		2.250,00		2.250,00		2.250,00
	Haushaltsrücklagen/Zahlungsmittelreserven		0,00	0,00	0,00	0,00	0,00
	Sonstige Kapitaltransfers und Subventionen		0,00	0,00	0,00	0,00	0,00
	Darlehen/Innere Darlehen		0,00	0,00	0,00	0,00	0,00
	Finanzierungsleasing		0,00	0,00	0,00	0,00	0,00
	Veräußerung langfristiges Vermögen und sonstiges		0,00	0,00	0,00	0,00	0,00
Finanzierungsergebnis 1710000			0,00	0,00	0,00	0,00	0,00
offene Verbindlichkeiten			0,00				
offene Forderungen			0,00				

Vorhaben	Vorhabensbezeichnung		RA 2024	VA 2024	RA - VA	RA Vorjahre	RA Gesamt
Konto	Bezeichnung						
1816000	Lichtservice Umrüstung auf LED (2023 bis 2024)						
Geplante Gesamtkosten:	355.000,00						
Erläuterungen zum Vorhaben:							
Kostenbeitrag Lichtservice Umrüstung auf LED							
Auszahlungen - Investitionen - Mittelverwendung			0,00	0,00	0,00	358.614,17	358.614,17
Anschaffungs- oder Herstellungskosten			0,00	0,00	0,00	358.614,17	358.614,17
5/816000-005000	Anlagen zu Straßenbauten (öffentliche Beleuchtung)					358.614,17	358.614,17
Einzahlungen - Finanzierung - Mittelaufbringung			65.972,08	66.000,00	-27,92	292.642,09	358.614,17
Mittel aus Geldfluss aus der operativen Gebarung			884,08	0,00	884,08	0,00	884,08
6/816000+899000	Entnahmen aus Verrechnungsrücklagen zwischen operativer Gebarung und Projekten		884,08		884,08		884,08
Bedarfszuweisungen/KTZ			65.088,00	66.000,00	-912,00	0,00	65.088,00
6/816000+301000	Kapitaltransfers von Ländern, Landesfonds und Landeskammern		3.888,00	66.000,00	-62.112,00		3.888,00
6/816000+871000	Kapitaltransfers aus Gemeinde-Bedarfszuweisungsmitteln		61.200,00		61.200,00		61.200,00
Haushaltsrücklagen/Zahlungsmittelreserven			0,00	0,00	0,00	0,00	0,00
Sonstige Kapitaltransfers und Subventionen			0,00	0,00	0,00	145.642,09	145.642,09
6/816000+300000	Kapitaltransfers von Bund, Bundesfonds und Bundeskammern (KIP 2023)					145.642,09	145.642,09
Darlehen/Innere Darlehen			0,00	0,00	0,00	147.000,00	147.000,00
20013/42	Lichtservice Umrüstung LED					147.000,00	147.000,00
Finanzierungsleasing			0,00	0,00	0,00	0,00	0,00
Veräußerung langfristiges Vermögen und sonstiges			0,00	0,00	0,00	0,00	0,00
Finanzierungsergebnis 1816000			65.972,08	66.000,00	-27,92	-65.972,08	0,00
offene Verbindlichkeiten			0,00				
offene Forderungen			0,00				

Vorhaben	Vorhabensbezeichnung		RA 2024	VA 2024	RA - VA	RA Vorjahre	RA Gesamt
Konto	Bezeichnung						
1831000	Freibad (1900 bis 2099)						
	Auszahlungen - Investitionen - Mittelverwendung		29.458,62	50.000,00	-20.541,38	757.490,88	786.949,50
	Anschaffungs- oder Herstellungskosten		29.458,62	50.000,00	-20.541,38	757.490,88	786.949,50
5/831000-050000	Sonderanlagen		29.458,62	50.000,00	-20.541,38	757.490,88	786.949,50
	Einzahlungen - Finanzierung - Mittelaufbringung		29.458,62	50.000,00	-20.541,38	757.490,88	786.949,50
	Mittel aus Geldfluss aus der operativen Gebarung		29.458,62	50.000,00	-20.541,38	47.490,88	76.949,50
6/831000+829910	Zuführung von opertiven HH					47.490,88	47.490,88
6/831000+899000	Entnahmen aus Verrechnungsrücklagen zwischen operativer Gebarung und Projekten		29.458,62	50.000,00	-20.541,38		29.458,62
	Bedarfszuweisungen/KTZ		0,00	0,00	0,00	160.000,00	160.000,00
6/831000+871000	Kapitaltransfers aus Gemeinde-Bedarfszuweisungsmittel					160.000,00	160.000,00
	Haushaltsrücklagen/Zahlungsmittelreserven		0,00	0,00	0,00	0,00	0,00
	Sonstige Kapitaltransfers und Subventionen		0,00	0,00	0,00	0,00	0,00
	Darlehen/Innere Darlehen		0,00	0,00	0,00	550.000,00	550.000,00
20013/30	Freibad Sanierung Becken					200.000,00	200.000,00
20584/35	Freibad Sanierung Becken					350.000,00	350.000,00
	Finanzierungsleasing		0,00	0,00	0,00	0,00	0,00
	Veräußerung langfristiges Vermögen und sonstiges		0,00	0,00	0,00	0,00	0,00
Finanzierungsergebnis 1831000			0,00	0,00	0,00	0,00	0,00
offene Verbindlichkeiten			0,00				
offene Forderungen			0,00				

Vorhaben	Vorhabensbezeichnung		RA 2024	VA 2024	RA - VA	RA Vorjahre	RA Gesamt
Konto	Bezeichnung						
1850000	Wasserleitung (1900 bis 2099)						
	Auszahlungen - Investitionen - Mittelverwendung		439.174,49	587.300,00	-148.125,51	581.370,42	1.020.544,91
	Anschaffungs- oder Herstellungskosten		439.174,49	587.300,00	-148.125,51	581.370,42	1.020.544,91
	5/850000-004000 Maßnahmen Wasserleitung		433.189,49	587.300,00	-154.110,51	520.993,56	954.183,05
	5/850000-010000 Maßnahmen Wasserleitung					60.376,86	60.376,86
	5/850000-341000 Investitionsdarlehen von Ländern, Landesfonds und Landeskammern		5.985,00		5.985,00		5.985,00
	Einzahlungen - Finanzierung - Mittelaufbringung		425.000,00	500.000,00	-75.000,00	668.630,90	1.093.630,90
	Mittel aus Geldfluss aus der operativen Gebarung		0,00	0,00	0,00	-111.369,10	-111.369,10
	5/850000-729960 Sonstige Ausgaben - Übernahme 2019					-148.672,84	-148.672,84
	6/850000+829910 Zuführung aus Operativen Haushalt					37.303,74	37.303,74
	Bedarfszuweisungen/KTZ		0,00	0,00	0,00	0,00	0,00
	Haushaltsrücklagen/Zahlungsmittelreserven		0,00	0,00	0,00	0,00	0,00
	Sonstige Kapitaltransfers und Subventionen		0,00	75.000,00	-75.000,00	0,00	0,00
	6/850000+300000 Kapitaltransfers von Bund, Bundesfonds und Bundeskammern			75.000,00	-75.000,00		
	Darlehen/Innere Darlehen		425.000,00	425.000,00	0,00	780.000,00	1.205.000,00
	20013/23 Wasserleitungsbau/Sanierung					250.000,00	250.000,00
	20013/37 Maßnahmen Wasser 2021					130.000,00	130.000,00
	20013/38 Maßnahmen Wasser 2023					400.000,00	400.000,00
	20013/44 Maßnahmen Wasser 2024		425.000,00	425.000,00			425.000,00
	Finanzierungsleasing		0,00	0,00	0,00	0,00	0,00
	Veräußerung langfristiges Vermögen und sonstiges		0,00	0,00	0,00	0,00	0,00
Finanzierungsergebnis 1850000			-14.174,49	-87.300,00	73.125,51	87.260,48	73.085,99
offene Verbindlichkeiten			0,00				
offene Forderungen			0,00				

Vorhaben	Vorhabensbezeichnung		RA 2024	VA 2024	RA - VA	RA Vorjahre	RA Gesamt
Konto	Bezeichnung						
1851000	Kanalbau Maßnahmen (2016 bis 2099)						
	Auszahlungen - Investitionen - Mittelverwendung		-25.724,83	0,00	-25.724,83	598.141,53	572.416,70
	Anschaffungs- oder Herstellungskosten		-25.724,83	0,00	-25.724,83	598.141,53	572.416,70
5/851000-004000	Massnahmen		-25.724,83		-25.724,83	386.131,64	360.406,81
5/851000-010000	Massnahmen					212.009,89	212.009,89
	Einzahlungen - Finanzierung - Mittelaufbringung		-25.724,83	0,00	-25.724,83	598.141,53	572.416,70
	Mittel aus Geldfluss aus der operativen Gebarung		-25.724,83	0,00	-25.724,83	298.141,53	272.416,70
5/851000-799000	Zuweisungen an Verrechnungsrücklagen zwischen operativer Gebarung und Projekten		-25.724,83		-25.724,83		-25.724,83
6/851000+829910	Zuführung aus Operativen Haushalt					298.141,53	298.141,53
	Bedarfszuweisungen/KTZ		0,00	0,00	0,00	0,00	0,00
	Haushaltsrücklagen/Zahlungsmittelreserven		0,00	0,00	0,00	0,00	0,00
	Sonstige Kapitaltransfers und Subventionen		0,00	0,00	0,00	0,00	0,00
	Darlehen/Innere Darlehen		0,00	0,00	0,00	300.000,00	300.000,00
20013/24	Kanalbau/Sanierung					150.000,00	150.000,00
20013/36	Maßnahmen Kanal 2021					150.000,00	150.000,00
	Finanzierungsleasing		0,00	0,00	0,00	0,00	0,00
	Veräußerung langfristiges Vermögen und sonstiges		0,00	0,00	0,00	0,00	0,00
Finanzierungsergebnis 1851000			0,00	0,00	0,00	0,00	0,00
offene Verbindlichkeiten			0,00				
offene Forderungen			0,00				

Vorhaben	Vorhabensbezeichnung		RA 2024	VA 2024	RA - VA	RA Vorjahre	RA Gesamt
	Konto	Bezeichnung					
1853000	Gemeindewohnungen (2021 bis 2099)						
	Auszahlungen - Investitionen - Mittelverwendung		3.404,00	0,00	3.404,00	93.878,56	97.282,56
	Anschaffungs- oder Herstellungskosten		3.404,00	0,00	3.404,00	93.878,56	97.282,56
	5/853000-010000	Gebäude und Bauten	3.404,00		3.404,00	93.878,56	97.282,56
	Einzahlungen - Finanzierung - Mittelaufbringung		3.404,00	0,00	3.404,00	93.878,56	97.282,56
	Mittel aus Geldfluss aus der operativen Gebarung		3.404,00	0,00	3.404,00	93.878,56	97.282,56
	6/853000+829910	Zuführung Operativer Haushalt				93.878,56	93.878,56
	6/853000+899000	Entnahmen aus Verrechnungsrücklagen zwischen operativer Gebarung und Projekten	3.404,00		3.404,00		3.404,00
	Bedarfszuweisungen/KTZ		0,00	0,00	0,00	0,00	0,00
	Haushaltsrücklagen/Zahlungsmittelreserven		0,00	0,00	0,00	0,00	0,00
	Sonstige Kapitaltransfers und Subventionen		0,00	0,00	0,00	0,00	0,00
	Darlehen/Innere Darlehen		0,00	0,00	0,00	0,00	0,00
	Finanzierungsleasing		0,00	0,00	0,00	0,00	0,00
	Veräußerung langfristiges Vermögen und sonstiges		0,00	0,00	0,00	0,00	0,00
Finanzierungsergebnis 1853000			0,00	0,00	0,00	0,00	0,00
offene Verbindlichkeiten			0,00				
offene Forderungen			0,00				

Vorhaben	Vorhabensbezeichnung						
	Konto	Bezeichnung	RA 2024	VA 2024	RA - VA	RA Vorjahre	RA Gesamt
1859999	Darlehenskaptalisierung (2010 bis 2036)						
	Auszahlungen - Investitionen - Mittelverwendung		0,00	0,00	0,00	0,00	0,00
	Anschaffungs- oder Herstellungskosten		0,00	0,00	0,00	0,00	0,00
	Einzahlungen - Finanzierung - Mittelaufbringung		0,00	0,00	0,00	0,00	0,00
	Mittel aus Geldfluss aus der operativen Gebarung		-957,39	0,00	-957,39	0,00	-957,39
	5/859999-799000	Zuweisungen an Verrechnungsrücklagen zwischen operativer Gebarung und Projekten	-957,39		-957,39		-957,39
	Bedarfszuweisungen/KTZ		0,00	0,00	0,00	0,00	0,00
	Haushaltsrücklagen/Zahlungsmittelreserven		0,00	0,00	0,00	0,00	0,00
	Sonstige Kapitaltransfers und Subventionen		0,00	0,00	0,00	0,00	0,00
	Darlehen/Innere Darlehen		957,39	0,00	957,39	0,00	957,39
	20017/10043	WVA Drucksteigerungsanlage	957,39		957,39		957,39
	Finanzierungsleasing		0,00	0,00	0,00	0,00	0,00
	Veräußerung langfristiges Vermögen und sonstiges		0,00	0,00	0,00	0,00	0,00
Finanzierungsergebnis 1859999			0,00	0,00	0,00	0,00	0,00
offene Verbindlichkeiten			0,00				
offene Forderungen			0,00				

Salden Finanzierungsergebnisse		RA 2024	VA 2024	RA - VA	RA Vorjahre	RA Gesamt
1010000	Zentralamt (2016 bis 2099)					
	Auszahlungen - Investitionen - Mittelverwendung	77.100,18	100.000,00	-22.899,82	0,00	77.100,18
	Einzahlungen - Finanzierung - Mittelherkunft	95.500,00	100.000,00	-4.500,00	0,00	95.500,00
		18.399,82	0,00	18.399,82	0,00	18.399,82
	offene Verbindlichkeiten	0,00				
	offene Forderungen	0,00				
1163000	Freiwillige Feuerwehren (1900 bis 2099)					
	Auszahlungen - Investitionen - Mittelverwendung	42.209,15	401.800,00	-359.590,85	0,00	42.209,15
	Einzahlungen - Finanzierung - Mittelherkunft	255.390,00	401.800,00	-146.410,00	0,00	255.390,00
		213.180,85	0,00	213.180,85	0,00	213.180,85
	offene Verbindlichkeiten	404.997,60				
	offene Forderungen	0,00				
1164000	Feuerwehrhaus Dreistetten (2018 bis 2099)					
	Auszahlungen - Investitionen - Mittelverwendung	0,00	0,00	0,00	50.489,88	50.489,88
	Einzahlungen - Finanzierung - Mittelherkunft	0,00	0,00	0,00	50.489,88	50.489,88
		0,00	0,00	0,00	0,00	0,00
	offene Verbindlichkeiten	0,00				
	offene Forderungen	0,00				
1211000	Volksschule (2020 bis 2099)					
	Auszahlungen - Investitionen - Mittelverwendung	143.416,65	150.000,00	-6.583,35	267.963,23	411.379,88
	Einzahlungen - Finanzierung - Mittelherkunft	0,00	150.000,00	-150.000,00	267.963,23	267.963,23
		-143.416,65	0,00	-143.416,65	0,00	-143.416,65
	offene Verbindlichkeiten	0,00				
	offene Forderungen	0,00				
1240000	KIGA Markt Piesting (2019 bis 2099)					
	Auszahlungen - Investitionen - Mittelverwendung	375.077,07	600.000,00	-224.922,93	875.580,03	1.250.657,10
	Einzahlungen - Finanzierung - Mittelherkunft	108.759,45	600.000,00	-491.240,55	875.580,03	984.339,48
		-266.317,62	0,00	-266.317,62	0,00	-266.317,62
	offene Verbindlichkeiten	0,00				
	offene Forderungen	0,00				
1262000	Sportzentrum (2014 bis 2034)					
	Auszahlungen - Investitionen - Mittelverwendung	26.949,60	27.000,00	-50,40	0,00	26.949,60
	Einzahlungen - Finanzierung - Mittelherkunft	26.949,60	27.000,00	-50,40	0,00	26.949,60
		0,00	0,00	0,00	0,00	0,00
	offene Verbindlichkeiten	0,00				
	offene Forderungen	0,00				

Salden Finanzierungsergebnisse		RA 2024	VA 2024	RA - VA	RA Vorjahre	RA Gesamt
1612000	Straßenbau (2016 bis 2099)					
	Auszahlungen - Investitionen - Mittelverwendung	167.776,74	380.000,00	-212.223,26	1.380.857,47	1.548.634,21
	Einzahlungen - Finanzierung - Mittelherkunft	250.000,00	380.000,00	-130.000,00	1.380.857,47	1.630.857,47
		82.223,26	0,00	82.223,26	0,00	82.223,26
	offene Verbindlichkeiten	293.175,90				
	offene Forderungen	0,00				
1710000	Güterwege - Erhaltung (1900 bis 2099)					
	Auszahlungen - Investitionen - Mittelverwendung	19.648,26	10.000,00	9.648,26	0,00	19.648,26
	Einzahlungen - Finanzierung - Mittelherkunft	19.648,26	10.000,00	9.648,26	0,00	19.648,26
		0,00	0,00	0,00	0,00	0,00
	offene Verbindlichkeiten	0,00				
	offene Forderungen	0,00				
1816000	Lichtservice Umrüstung auf LED (2023 bis 2024)					
	Auszahlungen - Investitionen - Mittelverwendung	0,00	0,00	0,00	358.614,17	358.614,17
	Einzahlungen - Finanzierung - Mittelherkunft	65.972,08	66.000,00	-27,92	292.642,09	358.614,17
		65.972,08	66.000,00	-27,92	-65.972,08	0,00
	offene Verbindlichkeiten	0,00				
	offene Forderungen	0,00				
1831000	Freibad (1900 bis 2099)					
	Auszahlungen - Investitionen - Mittelverwendung	29.458,62	50.000,00	-20.541,38	757.490,88	786.949,50
	Einzahlungen - Finanzierung - Mittelherkunft	29.458,62	50.000,00	-20.541,38	757.490,88	786.949,50
		0,00	0,00	0,00	0,00	0,00
	offene Verbindlichkeiten	0,00				
	offene Forderungen	0,00				
1850000	Wasserleitung (1900 bis 2099)					
	Auszahlungen - Investitionen - Mittelverwendung	439.174,49	587.300,00	-148.125,51	581.370,42	1.020.544,91
	Einzahlungen - Finanzierung - Mittelherkunft	425.000,00	500.000,00	-75.000,00	668.630,90	1.093.630,90
		-14.174,49	-87.300,00	73.125,51	87.260,48	73.085,99
	offene Verbindlichkeiten	0,00				
	offene Forderungen	0,00				
1851000	Kanalbau Maßnahmen (2016 bis 2099)					
	Auszahlungen - Investitionen - Mittelverwendung	-25.724,83	0,00	-25.724,83	598.141,53	572.416,70
	Einzahlungen - Finanzierung - Mittelherkunft	-25.724,83	0,00	-25.724,83	598.141,53	572.416,70
		0,00	0,00	0,00	0,00	0,00
	offene Verbindlichkeiten	0,00				
	offene Forderungen	0,00				

Salden Finanzierungsergebnisse		RA 2024	VA 2024	RA - VA	RA Vorjahre	RA Gesamt
1853000	Gemeindewohnungen (2021 bis 2099)					
	Auszahlungen - Investitionen - Mittelverwendung	3.404,00	0,00	3.404,00	93.878,56	97.282,56
	Einzahlungen - Finanzierung - Mittelherkunft	3.404,00	0,00	3.404,00	93.878,56	97.282,56
		0,00	0,00	0,00	0,00	0,00
	offene Verbindlichkeiten	0,00				
	offene Forderungen	0,00				
1859999	Darlehenskaptalisierung (2010 bis 2036)					
	Auszahlungen - Investitionen - Mittelverwendung	0,00	0,00	0,00	0,00	0,00
	Einzahlungen - Finanzierung - Mittelherkunft	0,00	0,00	0,00	0,00	0,00
		0,00	0,00	0,00	0,00	0,00
	offene Verbindlichkeiten	0,00				
	offene Forderungen	0,00				
Saldo Investive Einzelvorhaben		-44.132,75	-21.300,00	-22.832,75	21.288,40	-22.844,35
	offene Verbindlichkeiten	698.173,50				
	offene Forderungen	0,00				
Saldo der gesamten Investitionstätigkeit		-44.132,75	-21.300,00	-22.832,75	21.288,40	-22.844,35
	offene Verbindlichkeiten	698.173,50				
	offene Forderungen	0,00				

Nachweis der sonstigen Investitionen (nur VC 2)

Vorhaben	Vorhabensbezeichnung		RA 2024	VA 2024	RA - VA	RA 2023
Konto	Bezeichnung					
2100000	Investitionen (2020 bis 2099)					
	Auszahlungen - Investitionen - Mittelverwendung		2.146,93	23.400,00	-21.253,07	135.559,97
	Anschaffungs- oder Herstellungskosten		2.146,93	23.400,00	-21.253,07	135.559,97
1/010000-042000	Amtsausstattung		2.146,93	5.000,00	-2.853,07	3.096,83
1/164000-050000	Sirenen			1.400,00	-1.400,00	715,20
1/180000-020000	Maschinen und maschinelle Anlagen					12.460,00
1/211000-042000	Schulmöbel, Lehrmittel			2.000,00	-2.000,00	8.349,70
1/240000-020000	Maschinen und maschinelle Anlagen					2.087,59
1/320000-042000	Instrumente					2.686,75
1/522000-040000	Fahrzeuge					277,60
1/640000-050000	Ankauf von Verkehrszeichen und Spiegeln			2.000,00	-2.000,00	9.051,52
1/820000-010000	Gebäude und Bauten					7.444,24
1/820000-020000	Maschinen und maschinelle Anlagen					8.208,22
1/840000-001000	Ankauf von Grundstücken			3.000,00	-3.000,00	2.348,53
1/850000-004000	Wasser- und Abwasserbauten			2.000,00	-2.000,00	8.535,28
1/850000-042000	Betriebsausstattung (Wasserzähler)			3.000,00	-3.000,00	11.986,03
1/851000-004000	Wasser- und Abwasserbauten und -anlagen			2.000,00	-2.000,00	
1/852000-010000	Gebäude und Bauten					23.439,48
1/853000-010000	Um-, Zu- und Aufbauten von Gebäuden, Ren.			3.000,00	-3.000,00	34.873,00
Finanzierungsergebnis 2100000			-2.146,93	-23.400,00	21.253,07	-135.559,97
offene Verbindlichkeiten			0,00			
offene Forderungen			0,00			

Nachweis Kundenforderungen

Rechnungsabschluss 2024

Gemeinde Markt Piesting

Nachweis Kundenforderungen

Konto	Bezeichnung	Saldo Brutto 31.12.2023	Saldo Brutto 31.12.2024	Netto	USt
	Nicht voranschlagswirksame Gebarung				
0/000000+361800	Interessentenbeitrag	336,52	0,00	0,00	0,00
0/000000+361900	Seuchenvorsorgeabgabe	1.566,65	1.599,73	1.599,73	0,00
	Summe Nicht voranschlagswirksame Gebarung	1.903,17	1.599,73	1.599,73	0,00
320000	ausbildung in Musik u. Darst. Kunst				
2/320000+810000	Schulgelder	10.326,52	-551,50	-551,50	0,00
	Summe 320000 ausbildung in Musik u. Darst. Kunst	10.326,52	-551,50	-551,50	0,00
817000	Friedhöfe und Einsegnungshallen				
2/817000+852000	Grabstellengebühren	5.384,16	3.758,60	3.758,60	0,00
2/817000+852100	Begräbnis- und Leichenkammergebühren	2.720,00	2.980,00	2.980,00	0,00
	Summe 817000 Friedhöfe und Einsegnungshallen	8.104,16	6.738,60	6.738,60	0,00
850000	Betriebe der Wasserversorgung				
2/850000+300000	Kapitaltransfers von Bund, Bundesfonds und Bundeskammern	100.907,22	60.395,80	60.395,80	0,00
2/850000+307000	Kapitaltransfers von privaten Haushalten und privaten Organisationen ohne Erwerbszweck und ande	2.001,61	1.660,48	1.509,53	150,95
2/850000+852100	Bereitstellungsgebühr	7.892,83	8.031,20	7.299,96	731,24
2/850000+852200	Wasserbezugsgebühren	28.847,68	36.746,68	33.405,88	3.340,80
	Summe 850000 Betriebe der Wasserversorgung	139.649,34	106.834,16	102.611,17	4.222,99
851000	Betriebe der Abwasserbeseitigung				
1/851000-722010	Rückersätze von Erträgen	0,00	-168,93	-168,93	0,00
2/851000+300000	Kapitaltransfers von Bund, Bundesfonds und Bundeskammern	16.409,42	35.904,90	35.904,90	0,00
2/851000+307000	Kapitaltransfers von privaten Haushalten und privaten Organisationen ohne Erwerbszweck und ande	18.352,92	9.251,86	8.410,82	841,04
2/851000+852100	Kanalbenützungsgebühren	70.071,87	74.264,29	67.512,66	6.751,63
	Summe 851000 Betriebe der Abwasserbeseitigung	104.834,21	119.252,12	111.659,45	7.592,67
852000	Betriebe der Müllbeseitigung				
2/852000+852000	Müllbehandlungsgebühr	21.781,06	22.310,34	20.282,15	2.028,19
	Summe 852000 Betriebe der Müllbeseitigung	21.781,06	22.310,34	20.282,15	2.028,19
852100	Betriebe der Müllbeseitigung				
2/852100+852000	Abfallbehandlungsabgabe	4.464,74	4.634,49	4.213,54	420,95
	Summe 852100 Betriebe der Müllbeseitigung	4.464,74	4.634,49	4.213,54	420,95
920000	Ausschließliche Gemeindeabgaben				
2/920000+838000	Hundeabgabe	975,39	1.225,39	1.225,39	0,00

Rechnungsabschluss 2024

Gemeinde Markt Piesting

Nachweis Kundenforderungen

Konto	Bezeichnung	Saldo Brutto 31.12.2023	Saldo Brutto 31.12.2024	Netto	USt
2/920000+849000	Mahngebühren	2.055,07	2.933,08	2.933,08	0,00
2/920000+850000	Aufschliessungsbeiträge (Gem. Par.14)	14.388,89	8.864,51	8.864,51	0,00
2/920000+856100	Verwaltungsabgaben (Friedhof)	145,50	312,00	312,00	0,00
Summe 920000 Ausschließliche Gemeindeabgaben		17.564,85	13.334,98	13.334,98	0,00
Gesamt		Brutto 31.12.2023	Brutto 31.12.2024	Netto	USt
		308.628,05	274.152,92	259.888,12	14.264,80
		Einnahmen	274.321,85	260.057,05	14.264,80
		Ausgaben	-168,93	-168,93	0,00

Forderungen

Konto	Bezeichnung	Saldo lt. Konto 31.12.2023	Saldo lt. Konto 31.12.2024	Offen	Differenz
230000	Kurzfristige Forderungen aus Lieferungen und Leistungen	12.229,69	879,30	879,30	0,00
231000	Langfristige Forderungen aus Lieferungen und Leistungen	16.409,42	35.904,90	35.904,90	0,00
233000	Forderungen aus Abgaben	179.081,72	176.972,92	176.972,92	0,00
284000	Sonstige langfristige Forderungen	100.907,22	60.395,80	60.395,80	0,00
Summe		308.628,05	274.152,92	274.152,92	0,00

Forderungen nach Vorhabenscode

Konto	Bezeichnung	ohne Vorhabenscode	mit Vorhabenscode 1	mit Vorhabencodes 2 - 5	VUG	USt	Gesamt
230000	Kurzfristige Forderungen aus Lieferungen und Leistungen	-720,43	0,00	0,00	1.599,73	0,00	879,30
231000	Langfristige Forderungen aus Lieferungen und Leistungen	35.904,90	0,00	0,00	0,00	0,00	35.904,90
233000	Forderungen aus Abgaben	162.708,12	0,00	0,00	0,00	14.264,80	176.972,92
284000	Sonstige langfristige Forderungen	60.395,80	0,00	0,00	0,00	0,00	60.395,80
Summe		258.288,39	0,00	0,00	1.599,73	14.264,80	274.152,92

Nachweis Lieferantenverbindlichkeiten

Rechnungsabschluss 2024

Gemeinde Markt Piesting

Nachweis Lieferantenverbindlichkeiten

Konto	Bezeichnung	Saldo Brutto 31.12.2023	Saldo Brutto 31.12.2024	Netto	USt
010000	Zentralamt				
1/010000-728000	Entgelte für Sonstige Leistungen (gemdat u. sonst. Firmen)	629,86	0,00	0,00	0,00
	Summe 010000 Zentralamt	629,86	0,00	0,00	0,00
163000	Freiwillige Feuerwehr				
5/163000-040000	Fahrzeuge	0,00	404.997,60	404.997,60	0,00
	Summe 163000 Freiwillige Feuerwehr	0,00	404.997,60	404.997,60	0,00
240000	Kindergärten				
1/240000-430000	Verpflegung von Kindern	0,00	1.685,60	1.532,36	153,24
1/240000-459000	Sonstige Verbrauchsgüter	560,96	0,00	0,00	0,00
1/240000-618000	Instandhaltung von Sonstige Anlagen	74,05	0,00	0,00	0,00
	Summe 240000 Kindergärten	635,01	1.685,60	1.532,36	153,24
522000	Reinhaltung der Luft, Förderung von Elektroautos und Stromtankstellen				
1/522000-600000	Energiebezüge	1.192,29	0,00	0,00	0,00
	Summe 522000 Reinhaltung der Luft, Förderung von Elektroautos und Stromtankstellen	1.192,29	0,00	0,00	0,00
612000	Gemeindestraßen				
5/612000-002000	Massnahmen	4.406,40	293.175,90	293.175,90	0,00
	Summe 612000 Gemeindestraßen	4.406,40	293.175,90	293.175,90	0,00
820000	Bauhof				
1/820000-413000	Materialien Bauhof	76,64	0,00	0,00	0,00
	Summe 820000 Bauhof	76,64	0,00	0,00	0,00
850000	Betriebe der Wasserversorgung				
1/850000-613000	Instandhaltung der Wasserversorgungsanlage	447,28	0,00	0,00	0,00
	Summe 850000 Betriebe der Wasserversorgung	447,28	0,00	0,00	0,00
851000	Betriebe der Abwasserbeseitigung				
1/851000-710000	Öffentliche Abgaben	0,00	1.521,52	1.521,52	0,00
1/851000-752000	Beiträge an Abwasserverbände	24.413,98	0,00	0,00	0,00
	Summe 851000 Betriebe der Abwasserbeseitigung	24.413,98	1.521,52	1.521,52	0,00
852000	Betriebe der Müllbeseitigung				
1/852000-620000	Entsorgungskosten	1.250,61	0,00	0,00	0,00
	Summe 852000 Betriebe der Müllbeseitigung	1.250,61	0,00	0,00	0,00

Konto	Bezeichnung	Saldo Brutto 31.12.2023	Saldo Brutto 31.12.2024	Netto	USt
853000	Betrieb f.Wohn- und Geschäftsgebäude				
5/853000-010000	Gebäude und Bauten	4.084,80	0,00	0,00	0,00
	Summe 853000 Betrieb f.Wohn- und Geschäftsgebäude	4.084,80	0,00	0,00	0,00
	Gesamt	Brutto 31.12.2023	Brutto 31.12.2024	Netto	USt
		37.136,87	701.380,62	701.227,38	153,24
		Ausgaben	701.380,62	701.227,38	153,24
		Einnahmen	0,00	0,00	0,00

Verbindlichkeiten

Konto	Bezeichnung	Saldo lt. Konto 31.12.2023	Saldo lt. Konto 31.12.2024	Offen	Differenz
331000	Kurzfristige Verbindlichkeiten aus Lieferungen und Leistungen	37.136,87	701.380,62	701.380,62	0,00
332000	Langfristige Verbindlichkeiten aus Lieferungen und Leistungen	0,00	0,00	0,00	0,00
333000	Kurzfristige Verbindlichkeiten aus Abgaben	0,00	0,00	0,00	0,00
Summe		37.136,87	701.380,62	701.380,62	0,00

Verbindlichkeiten nach Vorhabenscode

Konto	Bezeichnung	ohne Vorhabenscode	mit Vorhabenscode 1	mit Vorhabencodes 2 - 5	VUG	USt	Gesamt
331000	Kurzfristige Verbindlichkeiten aus Lieferungen und Leistungen	3.053,88	698.173,50	0,00	0,00	153,24	701.380,62
332000	Langfristige Verbindlichkeiten aus Lieferungen und Leistungen	0,00	0,00	0,00	0,00	0,00	0,00
333000	Kurzfristige Verbindlichkeiten aus Abgaben	0,00	0,00	0,00	0,00	0,00	0,00
Summe		3.053,88	698.173,50	0,00	0,00	153,24	701.380,62

Nachweis über Transferzahlungen (Anlage 6a)

Haushaltskonto	Bezeichnung Ansatz	Bezeichnung Post	Summe Einzahlungen	Summe Auszahlungen
Transferzahlungen von/an Bund, Bundesfonds, Bundeskammern				
	Gesamtsumme Transferzahlungen von/an Bund, Bundesfonds, Bundeskammern		3.309.303,88	0,00
	Summe Kapitaltransfers		59.109,79	0,00
	Summe Transfers		3.250.194,09	0,00
2/850000+300000	Betriebe der Wasserversorgung	Kapitaltransfers von Bund, Bundesfonds und Bundeskammern	-58.279,95	
2/850000+860000	Betriebe der Wasserversorgung	Zinsenzuschuss des Landes (+Ökk)	11.767,21	
2/851000+300000	Betriebe der Abwasserbeseitigung	Kapitaltransfers von Bund, Bundesfonds und Bundeskammern	71.889,74	
2/851000+860000	Betriebe der Abwasserbeseitigung	Zinsenzuschuss des Landes (+Ökk)	4.371,09	
2/925000+859400	Ertragsanteile an Gemeinsch. Bundesabg.	Abgabenertragsanteile N.Bev.Schl. (+Kest)	3.205.411,79	
2/941000+860000	Sonst. Finanzzuw. nach dem Fag	Laufende Transferzahlungen von Bund	28.644,00	
6/010000+300000	Zentralamt	Kapitaltransfers von Bund, Bundesfonds und Bundeskammern	45.500,00	
Transferzahlungen von/an Länder, Landesfonds, Landeskammern				
	Gesamtsumme Transferzahlungen von/an Länder, Landesfonds, Landeskammern		887.860,81	999.297,88
	Summe Kapitaltransfers		23.784,56	0,00
	Summe Transfers		864.076,25	999.297,88
2/240000+301000	Kindergärten	Kapitaltransfers von Ländern, Landesfonds und Landeskammern	17.646,56	
2/240000+861000	Kindergärten	Transfers von Ländern, Landesfonds und Landeskammern	150.938,53	
2/240000+861100	Kindergärten	Zinsenzuschuss des Landes	25.100,68	
2/262000+861000	Sportplätze	Transfers von Ländern, Landesfonds und Landeskammern	1.840,00	
2/851000+861010	Betriebe der Abwasserbeseitigung	Transfers von Ländern, Landesfonds und Landeskammern	52.531,00	
2/921000+861000	Nächtigungstaxe	Transfers von Ländern, Landesfonds und Landeskammern	16.314,61	
2/940000+861000	BZ zum Haushaltsausgleich	Bedarfszuweisung I	142.762,51	
2/940000+871100	BZ zum Haushaltsausgleich	Kapitaltransfers aus Gemeinde-Bedarfszuweisungsmittel	130.000,00	
2/946000+861000	Zuschüsse nach landesgesetzlichen Bestimmungen	Transfers von Ländern, Landesfonds und Landeskammern	31.138,92	
6/612000+871000	Gemeindestraßen	Bedarfszuweisung	250.000,00	
6/710000+301000	Land- und Forstwirtschaftl. Wegebau	Kapitaltransfers von Ländern, Landesfonds und Landeskammern	2.250,00	
6/710000+871000	Land- und Forstwirtschaftl. Wegebau	Kapitaltransfers aus Gemeinde-Bedarfszuweisungsmitteln	2.250,00	
6/816000+301000	Öffentliche Beleuchtung und Uhren	Kapitaltransfers von Ländern, Landesfonds und Landeskammern	3.888,00	
6/816000+871000	Öffentliche Beleuchtung und Uhren	Kapitaltransfers aus Gemeinde-Bedarfszuweisungsmitteln	61.200,00	
1/419000-751000	Sonstige Einrichtungen und Maßnahmen	Wohnsitzgemeindebeitrag - SHG		47.978,11
1/510000-751000	Medizinische Bereichversorgung	Beitrag an Pensionsverband		12.876,67
1/562000-752000	Sprengelbeiträge	Sprengelbeitrag Nökas (Verwaltungs.)		938.422,86
1/562100-752000	Sprengelbeiträge-Verwaltungsaufwand	Transfers an Gemeinden, Gemeindeverbände (ohne marktbestimmte Tätigkeit) und Gemeindefonds		20,24

Haushaltskonto	Bezeichnung Ansatz	Bezeichnung Post	Summe Einzahlungen	Summe Auszahlungen
Transferzahlungen von/an Gemeinden, Gemeindeverbände, Gemeindefonds				
	Gesamtsumme Transferzahlungen von/an Gemeinden, Gemeindeverbände, Gemeindefonds		0,00	716.063,13
	Summe Kapitaltransfers		0,00	0,00
	Summe Transfers		0,00	716.063,13
1/000000-752000	Gewählte Gemeindeorgane	Pensionskosten Gemeinde-Beamte/BGM		12.742,99
1/025000-752000	Staatsbürgerschaft	Beitrag an Staatsbürgerschaftsverband		12.888,64
1/212000-752000	Mittelschulen	Transfers an Gemeinden, Gemeindeverbände (ohne marktbestimmte Tätigkeit) und Gemeindefonds		232.462,15
1/214000-752000	Polytechnische Schulen Schulerhaltsbeitrэг	Schulerhaltsbeiträge		6.162,51
1/320000-752000	ausbildung in Musik u. Darst. Kunst	Transfers an Gemeinden, Gemeindeverbände (ohne marktbestimmte Tätigkeit) und Gemeindefonds		154.400,00
1/851000-752000	Betriebe der Abwasserbeseitigung	Beiträge an Abwasserverbände		266.334,36
1/920000-752000	Ausschließliche Gemeindeabgaben	Kosten der Abgabeneinhebung		31.072,48
Transferzahlungen von/an Sozialversicherungsträger				
	Gesamtsumme Transferzahlungen von/an Sozialversicherungsträger		0,00	0,00
	Summe Kapitaltransfers		0,00	0,00
	Summe Transfers		0,00	0,00
Transferzahlungen von/an sonst. Träger des öffentlichen Rechts				
	Gesamtsumme Transferzahlungen von/an sonst. Träger des öffentlichen Rechts		127.390,00	46.221,91
	Summe Kapitaltransfers		127.390,00	46.221,91
	Summe Transfers		0,00	0,00
6/163000+303000	Freiwillige Feuerwehr	Kapitaltransfers von sonstigen Trägern des öffentlichen Rechts und Sozialversicherungsträgern	127.390,00	
1/163000-774000	Freiwillige Feuerwehr	Subvention für Investitionen für Freiwillige Feuerwehren		46.221,91
Gesamtsumme			4.324.554,69	1.761.582,92

Nachweis über Haushaltsrücklagen und
Zahlungsmittelreserven (Anlage 6b)

Haushaltsrücklagen			Rücklagenstand			Rücklagenstand			Zahlungsmittelreserven		
Nr.	Verwendungszweck	Ansatz	31.12.2023	Zuführungen	Entnahmen	31.12.2024	31.12.2023	31.12.2024	Konto-/Sparbuchnummer		
8/9997935/00001	Haushaltspotential Rücklage	990000	92.157,89		92.157,89	0,00					
8/9997935/00002	Eröffnungsbilanzrücklage	912000	11.044.337,45		218.537,66	10.825.799,79					
Rücklage ohne ZMR			11.136.495,34	0,00	310.695,55	10.825.799,79	0,00	0,00			
Gesamtsummen			11.136.495,34	0,00	310.695,55	10.825.799,79	0,00	0,00			

Einzelnachweis über Finanzschulden und Schuldendienst
(Anlage 6c)

Kontonummer Darlehensnr.	Ansatz	Darlehensgeber/Staat Aktenzahl	Verwendungszweck Genehmigungsdatum/-vermerk	Beschluss- Datum	Zinssatz	Währung	Laufzeit
Zinsindikator							
1. Darlehen für Investitionszwecke (Dfl)							
1.1. ... von Trägern des öffentlichen Rechts							
1.1.1. ... von Bund, Bundesfonds, Bundeskammern							
20012 10322	853000	Wohnbauförderung 1968/AT 07320430008	Bocksbachgasse 9 /GR 18.12.1984	Betrieb f.Wohn- und Geschäftsgebäude	0,500%	EUR	01.01.1986 - normal verzir31.12.2033
1.1.2. ... von Ländern, Landesfonds, Landeskammern							
20001 10382	853000	Land Niederösterreich/AT 07620147006	Meitzgasse 8 /LAND 131086	Betrieb f.Wohn- und Geschäftsgebäude	1,000%	EUR	01.01.1988 - normal verzir31.12.2028
20005 22	164000	Hypo Noe Gruppe/AT 466323209	Feuerwehrhaus Dreistetten	Feuerwehrhaus Dreistetten	0,000%	EUR	01.09.2019 - euribor6m 31.08.2034
20011 30101	240000	Schul-und Kindergarten-Fonds/AT 2007-629245/635022205	Kindergartenerweiterung Dreistetten	09.12.2008 Kindergärten	4,578%	EUR	01.01.2009 - euribor6m 31.12.2034
20011 30411	240000	Schul-und Kindergarten-Fonds/AT 19/320.166, 07320166009	Kindergarten Dreistetten	Kindergärten	1,000%	EUR	01.01.1978 - normal verzir31.12.2025
20017 10032	851000	WWF/AT 602502066	Kanal Gewerbepark	Darlehenskapitalisierung	1,000%	EUR	01.01.2004 - normal verzir31.12.2030
20017 10043	850000	WWF/AT 602517454	WVA Drucksteigerungsanlage, Dreistetten	Wasserversorgung	1,000%	EUR	01.01.2014 - normal verzir31.12.2044
1.1.3. ... von Gemeinden, Gemeindeverbänden, Gemeindefonds							
20013 38	850000	Wiener Neustädter Sparkasse/AT 2062-000555	Maßnahmen Wasser 2023	26.09.2023 Maßnahmen 2023 (Gutensteinerstr.,Hammers chmiedg.)	3,751%	EUR	01.01.2023 - euribor6m 31.12.2043
20013 43	163000	Wiener Neustädter Sparkasse/AT 62000738	FF-Fahrzeug HLFA3 Markt Piesting	FF-Fahrzeug HLFA3 Markt Piesting	3,751%	EUR	01.01.2024 - euribor6m 31.12.2033
20013 44	850000	Wiener Neustädter Sparkasse/AT 2026702062000712	Maßnahmen Wasser 2024	Maßnahmen Wasser 2024	3,751%	EUR	01.01.2024 - euribor6m 31.12.2043
20013 45	010000	Wiener Neustädter Sparkasse/AT 2062000720	Fenster Rathaus	Fenster Rathaus	3,505%	EUR	01.01.2024 - euribor6m 31.12.2033
1.1.4. ... von Sozialversicherungsträgern							
1.1.5. ... von sonstigen Trägern des öffentlichen Rechts							

Kontonummer Darlehensnr.	Darlehenshöhe Gesamt	Buchwert 31.12.2023	Zugang	Tilgung	Zinsen	Summe Schuldendienst	Schuldendienst- ersätze	Buchwert 31.12.2024	Kursgewinn/ -verlust	Buchwert inkl. KG/KV	Netto Schuldendienst
20012 10322	175.432,22	55.760,54		5.868,65	271,47	6.140,12		49.891,89		49.891,89	6.140,12
20001 10382	192.146,97	2.998,19		2.998,19	14,99	3.013,18					3.013,18
20005 22	300.000,00	220.000,00		20.000,00	9.580,35	29.580,35		200.000,00		200.000,00	29.580,35
20011 30101	140.000,00	59.303,88		5.101,31	1.553,25	6.654,56	431,88	54.202,57		54.202,57	6.222,68
20011 30411	27.252,31	3.078,87		939,68	14,22	953,90		2.139,19		2.139,19	953,90
20017 10032	62.840,36	15.116,71						15.116,71		15.116,71	
20017 10043	17.816,00	18.735,90	957,39	5.985,00	1.937,44	7.922,44		13.708,29		13.708,29	7.922,44
20013 38	300.000,00	400.000,00		22.832,71	13.712,69	36.545,40		377.167,29		377.167,29	36.545,40
20013 43	128.000,00		128.000,00					128.000,00		128.000,00	
20013 44	325.000,00		425.000,00	14.200,95	5.136,97	19.337,92		410.799,05		410.799,05	19.337,92
20013 45	50.000,00		50.000,00	1.497,36	783,12	2.280,48		48.502,64		48.502,64	2.280,48

Kontonummer Darlehensnr.	Ansatz	Darlehensgeber/Staat Aktenzahl	Verwendungszweck Genehmigungsdatum/-vermerk	Beschluss- Datum	Zinssatz Zinsindikator	Währung	Laufzeit
1.2. ... voneteiligungen der Gebietskörperschaft (ohne Finanzunternehmungen)							
1.3. ... von Unternehmen (ohne Beteiligungen und ohne Finanzunternehmungen)							
1.4. ... von Finanzunternehmen							
1.4.1. ... von Finanzunternehmen im Inland							
20005 9	850000	Hypo Noe Gruppe/AT 466-262218	Wasserleitung Maßnahmen	Betriebe der Wasserversorgung	1,000% euribor6m	EUR	01.01.2016 - 31.12.2031
20005 10	851000	Hypo Noe Gruppe/AT 00466262102	Kanal Maßnahmen	Betriebe der Abwasserbeseitigung	1,000% normal verzir	EUR	01.01.2016 - 31.12.2031
20005 15	612000	Hypo Noe Gruppe/AT 466302600	Straßenbau Maßnahmen	07.08.2018 Straßenbau Maßnahmen	0,530% euribor6m	EUR	01.01.2018 - 31.12.2033
20005 17	851000	Hypo Noe Gruppe/AT 466313602	Maßnahmen Kanal 2019	07.05.2019 Maßnahmen Kanal	0,000% euribor6m	EUR	01.11.2018 - 31.10.2028
20005 30412	612000	Hypo Noe Gruppe/AT 466276200	Straßenbau Maßnahmen	Straßenbau Maßnahmen	1,000% EURIBOR	EUR	01.01.2017 - 01.01.2030
20005 30413	831000	Hypo Noe Gruppe/AT 466276308	Freibad Instandhaltung von Gebäuden, Gemeinderestaurant "Schmankerl"	11.07.2017 Freibad Instandhaltung von Gebäuden	0,690% euribor6m	EUR	01.09.2017 - 01.09.2027
20008 3	850000	Raiffeisenbank Piesting/AT 20-00000323	Wasserleitung - Kanal	01.12.2011 Betriebe der Wasserversorgung	0,900% EURIBOR	EUR	01.01.2011 - 31.12.2026
20008 8	612000	Raiffeisenbank Piesting/AT 23-00000323	Straßenbau Maßnahmen, (Zimper Straße)	Gemeindestraßen	4,250% normal verzir	EUR	01.01.2016 - 31.12.2031
20008 30201	240000	Raiffeisenbank Piesting/AT 22-00000323/635025646/635026995	Kindergartenerweiterung Piesting 2012	Kindergärten	4,512% EURIBOR	EUR	01.01.2011 - 31.12.2036
20008 40192	851000	Raiffeisenbank Piesting/AT 19-00000323	Wasserleitung-Kanal	27.10.2010 Betriebe der Abwasserbeseitigung	4,276% EURIBOR	EUR	01.01.2010 - 31.12.2025
20008 40543	820000	Raiffeisenbank Piesting/AT 2408100323	Bauhof Neu	Bauhof Neu	1,750% FIX verzinst	EUR	01.01.2017 - 01.01.2037
20013 18	164000	Wiener Neustädter Sparkasse/AT 2007629781	Feuerwehrhaus Dreistetten	Feuerwehrhaus Dreistetten	4,251% EURIBOR	EUR	01.09.2018 - 31.08.2028

Kontonummer Darlehensnr.	Darlehenshöhe Gesamt	Buchwert 31.12.2023	Zugang	Tilgung	Zinsen	Summe Schuldendienst	Schuldendienst- ersätze	Buchwert 31.12.2024	Kursgewinn/ -verlust	Buchwert inkl. KG/KV	Netto Schuldendienst
20005 9	100.000,00	53.333,24		6.666,68	2.455,41	9.122,09		46.666,56		46.666,56	9.122,09
20005 10	220.000,00	117.333,38		14.666,66	5.401,92	20.068,58		102.666,72		102.666,72	20.068,58
20005 15	300.000,00	150.000,00		30.000,00	6.364,87	36.364,87		120.000,00		120.000,00	36.364,87
20005 17	100.000,00	55.000,00		10.000,00	2.388,64	12.388,64		45.000,00		45.000,00	12.388,64
20005 30412	250.000,00	100.000,00		25.000,00	4.337,69	29.337,69		75.000,00		75.000,00	29.337,69
20005 30413	130.000,00	52.000,00		13.000,00	2.255,60	15.255,60		39.000,00		39.000,00	15.255,60
20008 3	150.000,00	32.488,34		10.323,38	1.425,50	11.748,88		22.164,96		22.164,96	11.748,88
20008 8	250.000,00	90.375,50		24.203,73	4.079,24	28.282,97		66.171,77		66.171,77	28.282,97
20008 30201	87.500,00	29.760,94		6.826,93	1.482,39	8.309,32	912,14	22.934,01		22.934,01	7.397,18
20008 40192	100.000,00	14.532,59		7.092,96	571,37	7.664,33		7.439,63		7.439,63	7.664,33
20008 40543		400.756,64		25.775,19	7.015,19	32.790,38		374.981,45		374.981,45	32.790,38
20013 18		218.044,26		25.544,26	4.698,95	30.243,21		192.500,00		192.500,00	30.243,21

Kontonummer Darlehensnr.	Ansatz	Darlehensgeber/Staat Aktenzahl	Verwendungszweck Genehmigungsdatum/-vermerk	Beschluss- Datum	Zinssatz Zinsindikator	Währung	Laufzeit
20013 23	850000	Wiener Neustädter Sparkasse/AT 2062000068	Wasserleitungsbau/Sanierung	26.05.2020	3,881%	EUR	01.01.2020 - Wasserleitungsbau/Sanieru ng 31.12.2035
20013 24	851000	Wiener Neustädter Sparkasse/AT 2062000225	Kanalbau/Sanierung		3,721%	EUR	01.01.2020 - Kanalbau/Sanierung euribor6m 31.12.2035
20013 25	612000	Wiener Neustädter Sparkasse/AT 2062000050	Straßenbau/Sanierung		3,881%	EUR	01.01.2020 - Straßenbau/Sanierung euribor6m 01.01.2035
20013 26	211000	Wiener Neustädter Sparkasse/AT 2062000258	Volksschule, 62000258		3,475%	EUR	01.01.2020 - Volksschule euribor6m 31.12.2035
20013 29	820000	Wiener Neustädter Sparkasse/AT 2062000266	Bauhof		3,721%	EUR	01.01.2020 - Bauhof euribor6m 31.12.2035
20013 30	831000	Wiener Neustädter Sparkasse/AT 2062000233	Freibad Sanierung Becken		3,721%	EUR	01.01.2020 - Freibad Sanierung Becken euribor6m 31.12.2030
20013 33	240000	Wiener Neustädter Sparkasse/AT 62000472/635042192	Kindergartenerweiterung 2022	15.12.2022	3,535%	EUR	01.01.2023 - Kindergartenerweiterung euribor6m 2021 31.12.2037
20013 34	612000	Wiener Neustädter Sparkasse/AT 2062000423	Straßenbau Maßnahmen	27.09.2022	3,801%	EUR	01.01.2022 - Straßenbau Maßnahmen euribor6m 31.12.2037
20013 36	851000	Wiener Neustädter Sparkasse/AT 2062-000365	Maßnahmen Kanal 2021		3,751%	EUR	01.10.2021 - Maßnahmen Kanal 2021 euribor6m 30.09.2036
20013 37	850000	Wiener Neustädter Sparkasse/AT 2062-000373	Maßnahmen Wasser 2021		3,751%	EUR	01.10.2021 - Maßnahmen Wasser 2021 euribor6m 30.09.2036
20013 42	816000	Wiener Neustädter Sparkasse/AT 2062-0000548	Lichtservice Umrüstung LED	26.09.2023	3,751%	EUR	01.01.2023 - Lichtservice euribor6m 31.12.2033
20584 4	240000	BAWAG/PSK AG/AT 540056129/635031786	Kindergartenzubau Dreistetten, 2.Gruppe		4,112%	EUR	01.01.2013 - Kindergärten EURIBOR 31.12.2028
20584 7	262000	BAWAG/PSK AG/AT 540061696	Sportzentrum		3,478%	EUR	01.01.2014 - Sportplätze EURIBOR 31.12.2034
20584 19	612000	BAWAG/PSK AG/AT 540091471	Straßenbau Maßnahmen		3,836%	EUR	01.04.2019 - Straßenbau Maßnahmen normal verzir 01.04.2029
20584 20	851000	BAWAG/PSK AG/AT 540091463	Maßnahmen Kanal		3,836%	EUR	01.01.2019 - Maßnahmen Kanal normal verzir 31.12.2034
20584 21	850000	BAWAG/PSK AG/AT 540091498	Maßnahmen Wasser	17.09.2019	3,836%	EUR	01.01.2019 - Maßnahmen Wasser normal verzir 31.12.2034

Kontonummer Darlehensnr.	Darlehenshöhe Gesamt	Buchwert 31.12.2023	Zugang	Tilgung	Zinsen	Summe Schuldendienst	Schuldendienst- ersätze	Buchwert 31.12.2024	Kursgewinn/ -verlust	Buchwert inkl. KG/KV	Netto Schuldendienst
20013 23	250.000,00	199.999,98		16.666,66	8.764,92	25.431,58		183.333,32		183.333,32	25.431,58
20013 24		120.000,00		10.000,00	5.067,84	15.067,84		110.000,00		110.000,00	15.067,84
20013 25	250.000,00	191.666,64		16.666,66	8.391,93	25.058,59		174.999,98		174.999,98	25.058,59
20013 26	100.000,00	79.999,98		6.666,66	3.440,90	10.107,56		73.333,32		73.333,32	10.107,56
20013 29	110.000,00	87.999,98		7.333,34	3.716,42	11.049,76		80.666,64		80.666,64	11.049,76
20013 30	200.000,00	170.000,00		10.000,00	7.224,38	17.224,38		160.000,00		160.000,00	17.224,38
20013 33	360.000,00	336.000,00		24.000,00	14.698,16	38.698,16	18.309,50	312.000,00		312.000,00	20.388,66
20013 34	175.000,00	163.333,32		11.666,68	7.051,72	18.718,40		151.666,64		151.666,64	18.718,40
20013 36	130.000,00	130.000,00		10.000,00	5.538,03	15.538,03		120.000,00		120.000,00	15.538,03
20013 37	150.000,00	112.666,64		8.666,68	4.799,62	13.466,30		103.999,96		103.999,96	13.466,30
20013 42	147.000,00	147.000,00		13.258,62	4.988,41	18.247,03		133.741,38		133.741,38	18.247,03
20584 4	350.000,00	120.689,64		24.137,92	5.776,10	29.914,02	5.447,16	96.551,72		96.551,72	24.466,86
20584 7	250.000,00	100.000,01		16.666,67	4.489,92	21.156,59	1.840,00	83.333,34		83.333,34	19.316,59
20584 19	150.000,00	91.752,87		13.647,60	3.949,05	17.596,65		78.105,27		78.105,27	17.596,65
20584 20	100.000,00	149.481,80		10.778,91	6.560,36	17.339,27		138.702,89		138.702,89	17.339,27
20584 21	250.000,00	186.621,26		13.456,98	8.190,32	21.647,30		173.164,28		173.164,28	21.647,30

Kontonummer Darlehensnr.	Ansatz	Darlehensgeber/Staat Aktenzahl	Verwendungszweck Genehmigungsdatum/-vermerk	Beschluss- Datum	Zinssatz Zinsindikator	Währung	Laufzeit
20584 35	831000	BAWAG/PSK AG/AT 540107564	Freibad Sanierung Becken		4,026%	EUR	01.01.2021 - Freibad Sanierung Becken normal verzir31.12.2041

1.4.2. ... von Finanzunternehmen im Ausland

1.5. ... von Sonstigen

Zwischensumme**2. Finanzschulden für den laufenden Aufwand**

2.1. ... von Trägern des öffentlichen Rechts

2.1.1. ... von Bund, Bundesfonds, Bundeskammern

2.1.2. ... von Ländern, Landesfonds, Landeskammern

2.1.3. ... von Gemeinden, Gemeindeverbänden, Gemeindefonds

2.1.4. ... von Sozialversicherungsträgern

2.1.5. ... von sonstigen Trägern des öffentlichen Rechts

2.2. ... von Beteiligungen der Gebietskörperschaft (ohne Finanzunternehmungen)

2.3. ... von Unternehmen (ohne Beteiligungen und ohne Finanzunternehmungen)

2.4. ... von Finanzunternehmen

2.4.1. ... von Finanzunternehmen im Inland

2.4.2. ... von Finanzunternehmen im Ausland

2.5. ... von Sonstigen

Zwischensumme**SUMME (1 und 2)**

Davon ohne Quasi-KG *)

Davon Quasi-KG *)

3. Finanzschulden gem. §32 (2)

3.1. ... von Trägern des öffentlichen Rechts

Kontonummer Darlehensnr.	Darlehenshöhe Gesamt	Buchwert 31.12.2023	Zugang	Tilgung	Zinsen	Summe Schuldendienst	Schuldendienst- ersätze	Buchwert 31.12.2024	Kursgewinn/ -verlust	Buchwert inkl. KG/KV	Netto Schuldendienst
20584 35	350.000,00	318.417,08		12.085,70	14.703,97	26.789,67		306.331,38		306.331,38	26.789,67
		4.794.248,18	603.957,39	504.222,72	192.833,32	697.056,04	26.940,68	4.893.982,85	0,00	4.893.982,85	670.115,36
		0,00	0,00	0,00	0,00	0,00	0,00	0,00	0,00	0,00	0,00
		4.794.248,18	603.957,39	504.222,72	192.833,32	697.056,04	26.940,68	4.893.982,85	0,00	4.893.982,85	670.115,36
		3.130.179,61	178.000,00	334.018,31	120.595,83	454.614,14	26.940,68	2.974.161,30	0,00	2.974.161,30	427.673,46
		1.664.068,57	425.957,39	170.204,41	72.237,49	242.441,90	0,00	1.919.821,55	0,00	1.919.821,55	242.441,90

Kontonummer Darlehensnr.	Ansatz	Darlehensgeber/Staat Aktenzahl	Verwendungszweck Genehmigungsdatum/-vermerk	Beschluss- Datum	Zinssatz Zinsindikator	Währung	Laufzeit
3.2. ... von Finanzunternehmen							
3.2.1. ... von Finanzunternehmen im Inland							
210004		ZW 4 Raiba Piestingtal				EUR	
3.2.2. ... von Finanzunternehmen im Ausland							

Summe

Gesamtsumme

*) Quasi-Kapitalgesellschaften außerhalb des Sektors Staat gemäß ESVG (Ansatz 85-86).

Kontonummer Darlehensnr.	Darlehenshöhe Gesamt	Buchwert 31.12.2023	Zugang	Tilgung	Zinsen	Summe Schuldendienst	Schuldendienst- ersätze	Buchwert 31.12.2024	Kursgewinn/ -verlust	Buchwert inkl. KG/KV	Netto Schuldendienst
210004		270.985,89						454.878,77			
		270.985,89	0,00	0,00	0,00	0,00	0,00	454.878,77	0,00	0,00	0,00
								5.348.861,62			

Nachweis über haushaltsinterne Vergütungen (Anlage 6f)

Gruppenebene		Erträge	Aufwendungen
0	Vertretungskörper und allgemeine Verwaltung	8.000,00	0,00
1	Öffentliche Ordnung und Sicherheit	0,00	0,00
2	Unterricht, Erziehung, Sport und Wissenschaft	0,00	0,00
3	Kunst, Kultur und Kultus	0,00	0,00
4	Soziale Wohlfahrt und Wohnbauförderung	0,00	0,00
5	Gesundheit	0,00	0,00
6	Straßen- und Wasserbau, Verkehr	0,00	0,00
7	Wirtschaftsförderung	0,00	0,00
8	Dienstleistungen	30.000,00	38.000,00
9	Finanzwirtschaft	0,00	0,00
Summe		38.000,00	38.000,00
Nicht voranschlagswirksame Gebarung		Mittelaufbringung	Mittelverwendung
270	Finanzamt Vorsteuerbeträge (nicht voranschlagswirksame Gebarung)	0,00	0,00
360	Umsatzsteuer (nicht voranschlagswirksame Gebarung)	0,00	0,00
Summe		0,00	0,00

Anlagenspiegel nach Ansatz (Anlage 6g)

MVAG	Ansatz	Bezeichnung	Buchwert 31.12.2023	Zugänge/ + Umbuchungen -	Abgänge/ -	Wertaufholung+/ Wertminderung-	Abschreibung	Buchwert 31.12.2024
1021	Grundstücke, Grundstückseinrichtungen und Infrastruktur		6.792.746,23	13.186,80	0,00	0,00	323.853,25	6.482.079,78
	612000	Gemeindestraßen	3.315.351,26				239.055,80	3.076.295,46
	710000	Land- und Forstwirtschaftl. Wegebau	716.148,46	13.186,80			60.889,84	668.445,42
	816000	Öffentliche Beleuchtung und Uhren	346.660,36				23.907,61	322.752,75
	840000	Grundbesitz	2.414.586,15					2.414.586,15
1022	Gebäude und Bauten		7.608.904,04	983.857,70	0,00	0,00	260.907,53	8.331.854,21
	010000	Zentralamt		77.100,18			771,00	76.329,18
	029000	Amtsgebäude						
	164000	Förderung d.Brandbek.u.Brandverh.	2.395.863,73				62.470,61	2.333.393,12
	211000	Volksschule	6.263,40	13.457,88				19.721,28
	240000	Kindergärten	2.481.012,91	332.829,40			84.234,22	2.729.608,09
	262000	Sportplätze	264.830,65	26.949,60			21.678,21	270.102,04
	264000	Eislaufplätze und -hallen	39.253,34				3.271,11	35.982,23
	612000	Gemeindestraßen	650.043,03	460.603,66			2.330,55	1.108.316,14
	817000	Friedhöfe und Einsegnungshallen						
	820000	Bauhof	315.411,85				10.566,52	304.845,33
	831000	Freibäder	1.103.438,17	29.458,62			45.362,45	1.087.534,34
	850000	Betriebe der Wasserversorgung	2.810,53	1.210,69			363,11	3.658,11
	853000	Betrieb f.Wohn- und Geschäftsgebäude	349.976,43	42.247,67			29.859,75	362.364,35
1023	Wasser- und Abwasserbauten und -anlagen		14.183.559,27	408.658,01	0,00	0,00	406.199,35	14.186.017,93
	850000	Betriebe der Wasserversorgung	3.162.673,11	434.382,84			156.489,24	3.440.566,71
	851000	Betriebe der Abwasserbeseitigung	11.020.886,16	-25.724,83			249.710,11	10.745.451,22
1024	Sonderanlagen		33.519,06	0,00	0,00	0,00	720,84	32.798,22
	265000	Tennisplätze u. -Hallen	33.519,06				720,84	32.798,22
1025	Technische Anlagen, Fahrzeuge und Maschinen		115.633,61	447.206,75	0,00	0,00	20.363,51	542.476,85
	163000	Freiwillige Feuerwehr		404.997,60			8.099,95	396.897,65
	164000	Förderung d.Brandbek.u.Brandverh.	5.960,00	42.209,15			1.490,00	46.679,15
	232000	Schülerinnen- und Schülerbetreuung	10.345,06				3.448,35	6.896,71
	522000	Reinhaltung der Luft, Förderung von Elektroautos und Stromtankstellen						
	821000	Fuhrpark	99.328,55				7.325,21	92.003,34
1026	Amts-, Betriebs- und Geschäftsausstattung		34.525,55	11.203,81	2.233,71	0,00	5.149,57	38.346,08
	010000	Zentralamt	1.140,67	2.146,93			469,52	2.818,08
	180000	Zivilschutz	9.345,00				1.246,00	8.099,00
	211000	Volksschule	4.549,58	9.056,88			1.388,32	12.218,14
	240000	Kindergärten	1.565,69				260,95	1.304,74
	320000	ausbildung in Musik u. Darst. Kunst	2.387,76			2.233,71	154,05	
	640000	Einrichtungen u.Maßn.n.d.Stvo	8.680,22				713,80	7.966,42
	820000	Bauhof	4.781,70				597,71	4.183,99
	850000	Betriebe der Wasserversorgung	2.074,93				319,22	1.755,71

MVAG	Ansatz	Bezeichnung	Buchwert 31.12.2023	Zugänge/ + Umbuchungen -	Abgänge/ -	Wertaufholung+/ Wertminderung-	Abschreibung	Buchwert 31.12.2024
1028	Geleistete Anzahlungen für Anlagen und Anlagen in Bau		249.006,96	120.901,89	0,00	0,00	0,00	369.908,85
	211000	Volksschule	249.006,96	120.901,89				369.908,85
		Summe Aktiva	29.017.894,72	1.985.014,96	2.233,71	0,00	1.017.194,05	29.983.481,92
1311	Investitionszuschüsse von Trägern öffentlichen Rechts		-723.705,21	0,00	203.477,05	0,00	-29.575,78	-897.606,48
	010000	Zentralamt			45.500,00		-455,00	-45.045,00
	163000	Freiwillige Feuerwehr			127.390,00			-127.390,00
	240000	Kindergärten	-433.384,37		17.646,56		-9.204,71	-441.826,22
	710000	Land- und Forstwirtschaftl. Wegebau			2.250,00		-102,27	-2.147,73
	816000	Öffentliche Beleuchtung und Uhren	-140.787,35		3.888,00		-9.977,61	-134.697,74
	850000	Betriebe der Wasserversorgung	-106.451,87		-12.983,57		-8.659,12	-84.809,18
	851000	Betriebe der Abwasserbeseitigung	-43.081,62		19.786,06		-1.177,07	-61.690,61
1312	Investitionszuschüsse von Beteiligungen		0,00	0,00	0,00	0,00	0,00	0,00
	164000	Förderung d.Brandbek.u.Brandverh.						
1313	Investitionszuschüsse von Übrigen		-323.088,11	0,00	25.263,23	0,00	-7.860,42	-340.490,92
	164000	Förderung d.Brandbek.u.Brandverh.	-138.478,26				-3.143,48	-135.334,78
	850000	Betriebe der Wasserversorgung	-29.322,82		5.834,49		-1.050,73	-34.106,58
	851000	Betriebe der Abwasserbeseitigung	-155.287,03		19.428,74		-3.666,21	-171.049,56
		Summe Passiva	-1.046.793,32	0,00	228.740,28	0,00	-37.436,20	-1.238.097,40
		Saldo Aktiva/Passiva	27.971.101,40	1.985.014,96	230.973,99	0,00	979.757,85	28.745.384,52

Anlagenspiegel Einzelkonten (Anlage 6g)

MVAG	Ansatz Konto	Bezeichnung	Inbetrieb- nahme	RND	ND	Buchwert 31.12.2023	Zugänge/ + Umbuchungen -	Abgänge/ -	Wertaufholung+/ Wertminderung-	Abschreibung	Buchwert 31.12.2024
1021	Grundstücke, Grundstückseinrichtungen und Infrastruktur					6.792.746,23	13.186,80	0,00	0,00	323.853,25	6.482.079,78
	612000	Gemeindestraßen				3.315.351,26	0,00	0,00	0,00	239.055,80	3.076.295,46
	2/0040001/01203	Hernsteiner Straße / Fahrbahn Fläche 537,05 m², Oberfläche 01.01.1993	0,6	33,0		1.301,94				813,71	488,23
	2/0040001/01204	Marktplatz / Fahrbahn Fläche 218,85 m², Oberfläche Pflaster 01.01.2006	13,8	33,0		4.907,55				331,59	4.575,96
	2/0040001/01205	Marktplatz / Geh- und Radweg Fläche 65,66 m², Oberfläche 01.01.2006	13,8	33,0		1.177,82				79,58	1.098,24
	2/0040001/01206	Dreistetten / Angergasse / Fahrbahn Fläche 1.305,25 m², C 01.01.2000	7,2	33,0		16.216,75				1.977,65	14.239,10
	2/0040001/01207	Kirchengasse / Fahrbahn Fläche 1.635,86 m², Oberfläche A 01.01.1993	0,6	33,0		3.965,70				2.478,56	1.487,14
	2/0040001/01208	Kirchengasse / Geh- und Radweg Fläche 305,33 m², Oberfläche 01.01.2006	13,8	33,0		5.477,35				370,09	5.107,26
	2/0040001/01211	Dreistetten / Fahrbahn Fläche 456,67 m², Oberfläche Asphalt 01.01.2006	13,8	33,0		10.240,49				691,93	9.548,56
	2/0040001/01212	Ing. Hans Wustinger-Straße / Fahrbahn Fläche 1.356,40 m² 01.01.2000	7,2	33,0		16.852,25				2.055,15	14.797,10
	2/0040001/01213	Brauhausgasse / Fahrbahn Fläche 2.625,50 m², Oberfläche 01.01.2013	20,4	33,0		85.129,85				3.978,03	81.151,82
	2/0040001/01214	Hauer-Piesting / Fahrbahn Fläche 829,24 m², Oberfläche A 01.01.2006	13,8	33,0		18.595,09				1.256,43	17.338,66
	2/0040001/01215	Kupelwieserstraße / Fahrbahn Fläche 1.983,71 m², Oberfläche 01.01.2006	13,8	33,0		44.483,20				3.005,62	41.477,58
	2/0040001/01216	Kupelwieserstraße / Geh- und Radweg Fläche 158,80 m², C 01.01.2013	20,4	33,0		4.119,18				192,49	3.926,69
	2/0040001/01217	Kupelwieserstraße / Geh- und Radweg Fläche 349,97 m², C 01.01.2006	13,8	33,0		6.278,16				424,20	5.853,96
	2/0040001/01218	Badgasse / Fahrbahn Fläche 254,52 m², Oberfläche Asphalt 01.01.1993	0,6	33,0		617,02				385,64	231,38
	2/0040001/01219	Turmgartengasse / Fahrbahn Fläche 201,88 m², Oberfläche 01.01.1993	0,6	33,0		489,40				305,88	183,52
	2/0040001/01220	Bocksbachgasse / Fahrbahn Fläche 796,68 m², Oberfläche 01.01.1986	0,0	33,0							
	2/0040001/01221	Bocksbachgasse / Geh- und Radweg Fläche 144,85 m², Oberfläche 01.01.1993	0,6	33,0		280,92				175,58	105,34
	2/0040001/01222	Bocksbachgasse / Parkstreifen Fläche 724,25 m², Oberfläche 01.01.2000	7,2	33,0		7.198,60				877,88	6.320,72
	2/0040001/01223	In den Lissen / Fahrbahn Fläche 878,90 m², Oberfläche Asphalt 01.01.2000	7,2	33,0		10.919,65				1.331,66	9.587,99
	2/0040001/01224	Steingartlweg / Fahrbahn Fläche 670,92 m², Oberfläche Asphalt 01.01.2006	13,8	33,0		15.044,87				1.016,55	14.028,32
	2/0040001/01226	Dreistetten / Fahrbahn Fläche 3.811,70 m², Oberfläche Asphalt 01.01.2000	7,2	33,0		47.357,50				5.775,30	41.582,20
	2/0040001/01227	Dreistetten / Fahrbahn Fläche 1.197,05 m², Oberfläche Asphalt 01.01.1993	0,6	33,0		2.901,94				1.813,71	1.088,23
	2/0040001/01228	Dreistetten / Hausenbergstraße / Fahrbahn Fläche 981,45 m² 01.01.1993	0,6	33,0		2.379,27				1.487,04	892,23
	2/0040001/01229	Dreistetten / Hofackergasse / Fahrbahn Fläche 816,25 m², Oberfläche 01.01.2006	13,8	33,0		18.303,80				1.236,74	17.067,06
	2/0040001/01230	Dreistetten / Hofackergasse / Parkstreifen Fläche 653,00 m² 01.01.2006	13,8	33,0		11.714,42				791,51	10.922,91
	2/0040001/01231	Dreistetten / Gartengasse / Fahrbahn Fläche 1.066,90 m², Oberfläche 01.01.2013	20,4	33,0		34.593,42				1.616,51	32.976,91
	2/0040001/01232	Leopold Figl-Straße / Fahrbahn Fläche 2.452,30 m², Oberfläche 01.01.2006	13,8	33,0		54.990,95				3.715,60	51.275,35
	2/0040001/01233	Leopold Figl-Straße / Geh- und Radweg Fläche 368,65 m², Oberfläche 01.01.2013	20,4	33,0		9.562,44				446,84	9.115,60
	2/0040001/01234	Bergholdstraße / Fahrbahn Fläche 1.212,75 m², Oberfläche 01.01.1986	0,0	33,0							
	2/0040001/01235	Bergholdstraße / Geh- und Radweg Fläche 220,50 m², Oberfläche 01.01.2000	7,2	33,0		2.191,65				267,27	1.924,38
	2/0040001/01236	Bergholdstraße / Geh- und Radweg Fläche 100,08 m², Oberfläche 01.01.1993	0,6	33,0		194,09				121,31	72,78
	2/0040001/01237	Dreistetten / Scherrerweg / Fahrbahn Fläche 613,20 m², Oberfläche 01.01.2006	13,8	33,0		13.750,55				929,09	12.821,46
	2/0040001/01238	Dreistetten / Scherrerweg / Fahrbahn Fläche 832,23 m², Oberfläche 01.01.1986	0,0	33,0							
	2/0040001/01239	Wöllersdorfer Straße / Fahrbahn Fläche 3.424,67 m², Oberfläche 01.01.2006	13,8	33,0		81.396,85				5.499,79	75.897,06
	2/0040001/01240	Wöllersdorfer Straße / Geh- und Radweg Fläche 952,93 m² 01.01.2006	13,8	33,0		17.094,90				1.155,06	15.939,84
	2/0040001/01241	Harzwerkstraße / Fahrbahn Fläche 1.090,80 m², Oberfläche 01.01.1993	0,6	33,0		4.966,94				3.104,34	1.862,60
	2/0040001/01242	Harzwerkstraße / Geh- und Radweg Fläche 1.061,89 m², Oberfläche 01.01.2000	7,2	33,0		10.554,54				1.287,14	9.267,40

MVAG	Ansatz Konto	Bezeichnung	Inbetrieb- nahme	RND	ND	Buchwert 31.12.2023	Zugänge/ + Umbuchungen -	Abgänge/ Wertminderung-	Wertaufholung+/ Wertminderung-	Abschreibung	Buchwert 31.12.2024
	2/0040001/01243	Kupelwieserstraße / Fahrbahn Fläche 2.138,70 m², Oberflä	01.01.2000	7,2	33,0	26.571,73				3.240,45	23.331,28
	2/0040001/01244	Kupelwieserstraße / Geh- und Radweg Fläche 110,01 m², C	01.01.1993	0,6	33,0	213,35				133,34	80,01
	2/0040001/01245	Hernsteiner Straße / Fahrbahn Fläche 774,20 m², Oberfläch	01.01.2000	7,2	33,0	9.618,85				1.173,03	8.445,82
	2/0040001/01246	Unterer Kirchacker / Fahrbahn Fläche 571,10 m², Oberfläch	01.01.2006	13,8	33,0	12.806,50				865,30	11.941,20
	2/0040001/01247	Raiffeisenstraße / Fahrbahn Fläche 370,83 m², Oberfläche	01.01.2006	13,8	33,0	8.315,45				561,85	7.753,60
	2/0040001/01248	Raiffeisenstraße / Fahrbahn Fläche 1.086,44 m², Oberfläch	01.01.2000	7,2	33,0	13.498,20				1.646,12	11.852,08
	2/0040001/01249	Feldackergasse / Fahrbahn Fläche 1.291,34 m², Oberfläche	01.01.2013	20,4	33,0	41.870,70				1.956,57	39.914,13
	2/0040001/01251	Talgasse / Fahrbahn Fläche 1.414,41 m², Oberfläche Spritz	01.01.2000	7,2	33,0	17.572,97				2.143,05	15.429,92
	2/0040001/01252	Kühweg / Fahrbahn Fläche 930,27 m², Oberfläche Beton, Z	01.01.1986	0,0	33,0						
	2/0040001/01253	Kupelwieserstraße / Geh- und Radweg Fläche 704,36 m², C	01.01.2000	7,2	33,0	7.000,87				853,76	6.147,11
	2/0040001/01254	Joseph Griessmayr-Gasse / Fahrbahn Fläche 792,40 m², C	01.01.2013	20,4	33,0	25.692,95				1.200,61	24.492,34
	2/0040001/01255	Joseph Griessmayr-Gasse / Geh- und Radweg Fläche 237,	01.01.2013	20,4	33,0	6.166,30				288,14	5.878,16
	2/0040001/01256	Gauermannstraße / Fahrbahn Fläche 1.607,64 m², Oberfläch	01.01.2013	20,4	33,0	52.126,50				2.435,82	49.690,68
	2/0040001/01257	Gauermannstraße / Geh- und Radweg Fläche 267,94 m², C	01.01.2013	20,4	33,0	6.950,18				324,77	6.625,41
	2/0040001/01258	Gauermannstraße / Parkstreifen Fläche 535,88 m², Oberflä	01.01.2013	20,4	33,0	13.900,41				649,55	13.250,86
	2/0040001/01262	Schmalzbrotsteig / Geh- und Radweg Fläche 47,62 m², Obr	01.01.2006	13,8	33,0	854,28				57,72	796,56
	2/0040001/01263	Kirchengasse / Fahrbahn Fläche 182,70 m², Oberfläche As	01.01.1986	0,0	33,0						
	2/0040001/01264	Föhrenweg / Fahrbahn Fläche 304,11 m², Oberfläche Asph	01.01.2000	7,2	33,0	3.778,35				460,77	3.317,58
	2/0040001/01265	Helene Traxler-Platz / Fahrbahn Fläche 242,05 m², Oberflä	01.01.2013	20,4	33,0	7.848,30				366,74	7.481,56
	2/0040001/01266	Oskar Helmer-Straße / Fahrbahn Fläche 521,40 m², Oberflä	01.01.2006	13,8	33,0	11.691,90				789,99	10.901,91
	2/0040001/01267	Oskar Helmer-Straße / Geh- und Radweg Fläche 146,57 m	01.01.2006	13,8	33,0	2.629,29				177,65	2.451,64
	2/0040001/01269	Promenadenweg / Geh- und Radweg Fläche 521,91 m², Ot	01.01.2006	13,8	33,0	9.362,74				632,62	8.730,12
	2/0040001/01270	Leonhardiweg / Fahrbahn Fläche 240,20 m², Oberfläche As	01.01.2000	7,2	33,0	2.984,30				363,94	2.620,36
	2/0040001/01272	Harzwerkstraße / Fahrbahn Fläche 822,05 m², Oberfläche	01.01.2006	13,8	33,0	18.433,85				1.245,53	17.188,32
	2/0040001/01273	Harzwerkstraße / Geh- und Radweg Fläche 133,29 m², Ob	01.01.2013	20,4	33,0	3.457,48				161,56	3.295,92
	2/0040001/01274	Pecherweg / Fahrbahn Fläche 866,94 m², Oberfläche Asph	01.01.2000	7,2	33,0	10.771,07				1.313,55	9.457,52
	2/0040001/01276	In den Lissen / Fahrbahn Fläche 193,52 m², Oberfläche Asj	01.01.2013	20,4	33,0	6.274,59				293,21	5.981,38
	2/0040001/01277	Dreistetten / Marksteig / Fahrbahn Fläche 1.013,40 m², Ob	01.01.2006	13,8	33,0	22.724,73				1.535,45	21.189,28
	2/0040001/01278	Dreistetten / Hausenbergstraße / Fahrbahn Fläche 1.132,3	01.01.2000	7,2	33,0	14.068,15				1.715,63	12.352,52
	2/0040001/01279	Dreistetten / Sandleitengasse / Fahrbahn Fläche 1.627,20	01.01.2000	7,2	33,0	20.216,73				2.465,45	17.751,28
	2/0040001/01280	Dreistetten / Pechergasse / Fahrbahn Fläche 821,10 m², OI	01.01.2006	13,8	33,0	18.412,55				1.244,09	17.168,46
	2/0040001/01281	Dreistetten / Pechergasse / Parkstreifen Fläche 246,33 m²,	01.01.2006	13,8	33,0	4.419,02				298,58	4.120,44
	2/0040001/01282	Dreistetten / Pechergasse / Parkstreifen Fläche 328,44 m²,	01.01.2006	13,8	33,0	5.892,01				398,11	5.493,90
	2/0040001/01283	Ranzenbergweg / Fahrbahn Fläche 107,37 m², Oberfläche	01.01.2006	13,8	33,0	2.407,70				162,68	2.245,02
	2/0040001/01284	Feldgasse / Fahrbahn Fläche 1.981,85 m², Oberfläche Aspl	01.01.1993	0,6	33,0	4.804,49				3.002,81	1.801,68
	2/0040001/01285	Feldgasse / Fahrbahn Fläche 2.149,87 m², Oberfläche Aspl	01.01.2000	7,2	33,0	26.710,50				3.257,38	23.453,12
	2/0040001/01286	Harzwerkstraße / Fahrbahn Fläche 1.954,27 m², Oberfläche	01.01.2000	7,2	33,0	24.280,25				2.961,01	21.319,24
	2/0040001/01287	Raiffeisenstraße / Geh- und Radweg Fläche 153,77 m², Ob	01.01.2013	20,4	33,0	3.988,58				186,38	3.802,20
	2/0040001/01288	Raiffeisenstraße / Geh- und Radweg Fläche 102,51 m², Ob	01.01.2006	13,8	33,0	1.838,97				124,25	1.714,72

MVAG	Ansatz Konto	Bezeichnung	Inbetrieb- nahme	RND	ND	Buchwert 31.12.2023	Zugänge/ + Umbuchungen -	Abgänge/ Wertminderung-	Wertaufholung+/ Wertminderung-	Abschreibung	Buchwert 31.12.2024
	2/0040001/01291	Meitzgasse / Fahrbahn Fläche 472,25 m², Oberfläche Asph	01.01.2000	7,2	33,0	5.867,35				715,53	5.151,82
	2/0040001/01292	Meitzgasse / Geh- und Radweg Fläche 135,06 m², Oberfläch	01.01.2006	13,8	33,0	2.422,89				163,71	2.259,18
	2/0040001/01293	Weingartenweg / Fahrbahn Fläche 828,10 m², Oberfläche /	01.01.2006	13,8	33,0	18.569,50				1.254,70	17.314,80
	2/0040001/01294	Kupelwieserstraße / Fahrbahn Fläche 204,25 m², Oberfläch	01.01.1986	0,0	33,0						
	2/0040001/01295	Schubertweg / Fahrbahn Fläche 814,30 m², Oberfläche Asf	01.01.2006	13,8	33,0	18.260,05				1.233,79	17.026,26
	2/0040001/01296	Gewerbestraße / Fahrbahn Fläche 2.787,20 m², Oberfläche	01.01.2006	13,8	33,0	62.500,85				4.223,03	58.277,82
	2/0040001/01297	Anschau / Geh- und Radweg Fläche 76,68 m², Oberfläche .	01.01.2006	13,8	33,0	1.375,59				92,95	1.282,64
	2/0040001/01298	Hernsteiner Straße / Hernsteiner Straße / Geh- und Radwe	01.01.2000	7,2	33,0	41.015,48				5.001,89	36.013,59
	2/0040001/01299	Hernsteiner Straße / Hernsteiner Straße / Geh- und Radwe	01.01.2006	13,8	33,0	1.825,51				123,35	1.702,16
	2/0040001/01300	Gutensteiner Straße / Biedermeier Radweg / Geh- und Rad	01.01.2006	13,8	33,0	15.235,93				1.029,45	14.206,48
	2/0040001/01301	Ranzenbergweg / Fahrbahn Fläche 1.299,84 m², Oberfläch	31.12.2022	30,5	33,0	113.985,24				3.618,58	110.366,66
	2/0040001/01303	Feldgasse / Fahrbahn Fläche 1.117,84 m², Oberfläche Aspl	01.01.2013	20,4	33,0	36.245,10				1.693,70	34.551,40
	2/0040001/01304	Feldgasse / Oberer Feldweg / Fahrbahn Fläche 543,24 m²,	01.01.2013	20,4	33,0	17.614,15				823,09	16.791,06
	2/0040001/01305	Feldgasse / Oberer Feldweg / Geh- und Radweg Fläche 20	01.01.2013	20,4	33,0	5.284,23				246,93	5.037,30
	2/0040001/01306	Wöllersdorfer Straße / Fahrbahn Fläche 210,46 m², Oberflä	01.01.1993	0,6	33,0	510,20				318,88	191,32
	2/0040001/01307	Dr. Theodor Körner-Straße / Fahrbahn Fläche 1.078,06 m²,	01.01.2000	7,2	33,0	17.231,12				2.101,36	15.129,76
	2/0040001/01308	Dr. Theodor Körner-Straße / Geh- und Radweg Fläche 98,0	01.01.1993	0,6	33,0	57,03				35,64	21,39
	2/0040001/01309	Dr. Theodor Körner-Straße / Geh- und Radweg Fläche 147	01.01.2022	30,0	33,0	270.133,59				8.713,99	261.419,60
	2/0040001/01310	Hammerschmiedgasse / Fahrbahn Fläche 896,20 m², Ober	01.01.2000	7,2	33,0	11.134,60				1.357,88	9.776,72
	2/0040001/01311	Gutensteiner Straße / Fahrbahn Fläche 5.519,86 m², Oberfl	01.01.2006	13,8	33,0	123.778,55				8.363,42	115.415,13
	2/0040001/01312	Gutensteiner Straße / Geh- und Radweg Fläche 857,66 m²,	01.01.2000	7,2	33,0	8.524,61				1.039,59	7.485,02
	2/0040001/01313	Bahngasse / Fahrbahn Fläche 89,00 m², Oberfläche Aspha	01.01.2006	13,8	33,0	1.995,75				134,85	1.860,90
	2/0040001/01314	Wöllersdorfer Straße / Fahrbahn Fläche 3.762,56 m², Oberl	01.01.2013	20,4	33,0	121.998,15				5.700,85	116.297,30
	2/0040001/01315	Wöllersdorfer Straße / Geh- und Radweg Fläche 73,07 m²,	01.01.2006	13,8	33,0	1.310,76				88,56	1.222,20
	2/0040001/01316	Wöllersdorfer Straße / Geh- und Radweg Fläche 252,72 m²	01.01.2000	7,2	33,0	2.511,84				306,32	2.205,52
	2/0040001/01318	Minnatal / Fahrbahn Fläche 899,70 m², Oberfläche Asphalt,	01.01.2000	7,2	33,0	11.178,10				1.363,18	9.814,92
	2/0040001/01319	Gutensteiner Straße / Gutensteiner Straße / Geh- und Rad	01.01.2006	13,8	33,0	8.399,96				567,56	7.832,40
	2/0040001/01320	Gutensteiner Straße / Gutensteiner Straße / Geh- und Rad	01.01.2013	20,4	33,0	12.145,88				567,56	11.578,32
	2/0040001/01321	Dreistetten / Hohe-Wand-Straße / Fahrbahn Fläche 1.487,5	01.01.1993	0,6	33,0	3.606,18				2.253,86	1.352,32
	2/0040001/01322	Marchgraben / Fahrbahn Fläche 41,01 m², Oberfläche Aspl	01.01.2000	7,2	33,0	509,51				62,14	447,37
	2/0040001/01323	Dreistetten / Biberkogelgasse / Fahrbahn Fläche 920,22 m²	01.01.2000	7,2	33,0	11.433,05				1.394,27	10.038,78
	2/0040001/01325	kein Name / Fahrbahn Fläche 993,53 m², Oberfläche Asph:	01.01.2006	13,8	33,0	22.279,15				1.505,35	20.773,80
	2/0040001/01326	kein Name / Fahrbahn Fläche 3.118,34 m², Oberfläche Asp	01.01.2000	7,2	33,0	38.743,00				4.724,76	34.018,24
	2/0040001/01330	Meitzgasse / Fahrbahn Fläche 616,48 m², Oberfläche Asph	01.01.2006	13,8	33,0	13.824,10				934,06	12.890,04
	2/0040001/01332	Johannesgasse / Fahrbahn Fläche 882,78 m², Oberfläche /	01.01.2000	7,2	33,0	10.967,80				1.337,54	9.630,26
	2/0040001/01333	Johannesgasse / Geh- und Radweg Fläche 301,10 m², Ober	01.01.2006	13,8	33,0	5.401,55				364,97	5.036,58
	2/0040001/01334	Johannesgasse / Geh- und Radweg Fläche 35,25 m², Ober	01.01.2000	7,2	33,0	350,35				42,73	307,62
	2/0040001/01335	Prof. Walter Zimper-Promenade / Geh- und Radweg Fläche	01.01.2006	13,8	33,0	33.649,02				2.273,58	31.375,44
	2/0040001/01336	Harzwerkstraße / Geh- und Radweg Fläche 80,13 m², Ober	01.01.2006	13,8	33,0	1.437,47				97,13	1.340,34

MVAG	Ansatz Konto	Bezeichnung	Inbetrieb- nahme	RND	ND	Buchwert 31.12.2023	Zugänge/ + Umbuchungen -	Abgänge/ -	Wertaufholung+/ Wertminderung-	Abschreibung	Buchwert 31.12.2024
	2/0040001/01337	Bahngasse / Fahrbahn Fläche 780,24 m², Oberfläche Asph	01.01.1993	0,6	33,0	1.891,50				1.182,19	709,31
	2/0040001/01339	Wöllersdorfer Straße / Parkstreifen Fläche 132,50 m², Ober	01.01.2006	13,8	33,0	2.376,88				160,60	2.216,28
	2/0040001/01341	Bahngasse / Fahrbahn Fläche 987,42 m², Oberfläche Asph	01.01.2000	7,2	33,0	30.787,71				3.754,60	27.033,11
	2/0040001/01342	Bahngasse / Geh- und Radweg Fläche 261,84 m², Oberfläch	01.01.2006	13,8	33,0	4.697,26				317,38	4.379,88
	2/0040001/01343	Kühweg / Fahrbahn Fläche 1.589,95 m², Oberfläche Aspha	01.01.1993	0,6	33,0	3.854,42				2.409,01	1.445,41
	2/0040001/01344	Talgasse / Fahrbahn Fläche 1.250,80 m², Oberfläche Asph:	01.01.2000	7,2	33,0	15.540,25				1.895,15	13.645,10
	2/0040001/01345	Siegfried Ludwig-Straße / Fahrbahn Fläche 1.813,28 m², O	01.01.2006	13,8	33,0	40.661,45				2.747,40	37.914,05
	2/0040001/01346	Siegfried Ludwig-Straße / Geh- und Radweg Fläche 143,16	01.01.2006	13,8	33,0	2.568,19				173,53	2.394,66
	2/0040001/01347	kein Name / Geh- und Radweg Fläche 3.306,14 m², Oberflä	01.01.2006	13,8	33,0	59.310,16				4.007,44	55.302,72
	2/0040001/01348	Joseph Griessmayr-Gasse / Fahrbahn Fläche 444,55 m², C	01.01.2006	13,8	33,0	9.968,70				673,56	9.295,14
	2/0040001/01349	Joseph Griessmayr-Gasse / Geh- und Radweg Fläche 110,	01.01.2006	13,8	33,0	1.982,56				133,96	1.848,60
	2/0040001/01351	Henningerweg / Fahrbahn Fläche 21,24 m², Oberfläche As	01.01.2006	13,8	33,0	476,30				32,18	444,12
	2/0040001/01352	Am Berg / Fahrbahn Fläche 510,51 m², Oberfläche Asphalt	01.01.2006	13,8	33,0	11.447,80				773,50	10.674,30
	2/0040001/01353	Rudolf Sieder-Straße / Fahrbahn Fläche 862,85 m², Oberflä	01.01.2006	13,8	33,0	19.348,75				1.307,35	18.041,40
	2/0040001/01355	Brauhausgasse / Geh- und Radweg Fläche 277,19 m², Obe	01.01.2013	20,4	33,0	7.190,13				335,99	6.854,14
	2/0040001/01356	Johannesgasse / Fahrbahn Fläche 306,60 m², Oberfläche /	01.01.2006	13,8	33,0	6.875,27				464,55	6.410,72
	2/0040001/01357	Wöllersdorfer Straße / Geh- und Radweg Fläche 728,03 m²	01.01.2013	20,4	33,0	18.884,66				882,46	18.002,20
	2/0040001/01358	Wöllersdorfer Straße / Geh- und Radweg Fläche 31,61 m²,	01.01.2013	20,4	33,0	819,81				38,31	781,50
	2/0040001/01359	August Grill-Straße / Fahrbahn Fläche 1.511,05 m², Oberflä	01.01.2013	20,4	33,0	48.994,65				2.289,47	46.705,18
	2/0040001/01360	Gutensteiner Straße / Geh- und Radweg Fläche 459,35 m²,	01.01.2006	13,8	33,0	8.240,38				556,78	7.683,60
	2/0040001/01361	Gutensteiner Straße / Geh- und Radweg Fläche 89,68 m², (01.01.2013	20,4	33,0	2.326,10				108,70	2.217,40
	2/0040001/01362	Marktplatz / Fahrbahn Fläche 1.454,97 m², Oberfläche Aspl	01.01.2013	20,4	33,0	47.176,15				2.204,49	44.971,66
	2/0040001/01363	Marktplatz / Geh- und Radweg Fläche 1.105,37 m², Oberflä	01.01.2013	20,4	33,0	28.672,48				1.339,84	27.332,64
	2/0040001/01364	kein Name / Geh- und Radweg Fläche 398,23 m², Oberfläch	01.01.2000	7,2	33,0	3.958,10				482,70	3.475,40
	2/0040001/01366	Meitzgasse / Fahrbahn Fläche 520,44 m², Oberfläche Asph	01.01.1993	0,6	33,0	1.261,67				788,54	473,13
	2/0040001/01367	Feldgasse / Geh- und Radweg Fläche 71,09 m², Oberfläche	01.01.2000	7,2	33,0	706,59				86,17	620,42
	2/0040001/01368	Raimundweg / Fahrbahn Fläche 626,30 m², Oberfläche As	01.01.2013	20,4	33,0	20.307,30				948,94	19.358,36
	2/0040001/01370	Brauhaussteig / Fahrbahn Fläche 618,70 m², Oberfläche S	01.01.2013	20,4	33,0	20.060,70				937,42	19.123,28
	2/0040001/01371	Dreistetten / Muthmannsdorfer Straße/Dreistetten / Geh- ur	01.01.2000	7,2	33,0	1.184,15				144,41	1.039,74
	2/0040001/01372	Dreistetten / Dreistetten / Geh- und Radweg Fläche 4.347,0	01.01.2006	13,8	33,0	77.983,00				5.269,12	72.713,88
	2/0040001/01376	Dreistetten / Kirchengasse / Fahrbahn Fläche 908,94 m², O	01.01.1986	0,0	33,0						
	2/0040001/01378	Radweg / Oberer Feldweg / Fahrbahn Fläche 391,32 m², O	01.01.2006	13,8	33,0	8.775,05				592,91	8.182,14
	2/0040001/01381	Henningerweg / Fahrbahn Fläche 1.942,00 m², Oberfläche	01.01.2000	7,2	33,0	24.127,88				2.942,42	21.185,46
	2/0040001/01385	Minnatal / Fahrbahn Fläche 156,25 m², Oberfläche Asphalt,	01.01.2006	13,8	33,0	3.503,80				236,74	3.267,06
	2/0040001/01386	Dreistetten / Marchgrabenstraße / Fahrbahn Fläche 1.732,7	01.01.1993	0,6	33,0	4.200,58				2.625,36	1.575,22
	2/0040001/01387	Dreistetten / Gemeindegasse / Fahrbahn Fläche 1.532,41 r	01.01.2006	13,8	33,0	34.363,15				2.321,83	32.041,32
	2/0040001/01388	Wöllersdorfer Straße / Geh- und Radweg Fläche 63,52 m²,	01.01.1993	0,6	33,0	123,19				76,99	46,20
	2/0040001/01389	Dreistetten / Hinterwiesgasse / Fahrbahn Fläche 2.538,40 r	01.01.2006	13,8	33,0	56.921,70				3.846,06	53.075,64
	2/0040001/01390	Starhembergstraße / Starhembergstraße / Geh- und Radwe	01.01.2006	13,8	33,0	2.444,70				165,18	2.279,52

MVAG	Ansatz Konto	Bezeichnung	Inbetrieb- nahme	RND	ND	Buchwert 31.12.2023	Zugänge/ + Umbuchungen -	Abgänge/ -	Wertaufholung+/ Wertminderung-	Abschreibung	Buchwert 31.12.2024
	2/0040001/01391	Starhembergstraße / Starhembergstraße / Geh- und Radweg	01.01.2006	13,8	33,0	17.293,13				1.168,45	16.124,68
	2/0040001/01392	Starhembergstraße / Starhembergstraße / Parkstreifen Fläche	01.01.2013	20,4	33,0	6.647,22				310,62	6.336,60
	2/0040001/01393	Starhembergstraße / Starhembergstraße / Geh- und Radweg	01.01.2000	7,2	33,0	3.326,06				405,62	2.920,44
	2/0040001/01394	Starhembergstraße / Geh- und Radweg Fläche 983,30 m²,	01.01.2013	20,4	33,0	25.506,20				1.191,88	24.314,32
	2/0040001/01396	Dreistetten / Hinterwiesgasse / Fahrbahn Fläche 143,65 m²	01.01.2000	7,2	33,0	1.784,75				217,65	1.567,10
	2/0040001/01397	Dreistetten / Geh- und Radweg Fläche 75,17 m², Oberfläche	01.01.2006	13,8	33,0	1.348,50				91,11	1.257,39
	2/0040001/01398	Gutensteiner Straße / Geh- und Radweg Fläche 39,46 m², i	01.01.1986	0,0	33,0						
	2/0040001/01399	Dreistetten / Marchgrabenstraße / Fahrbahn Fläche 468,84	01.01.2000	7,2	33,0	5.824,99				710,36	5.114,63
	2/0040001/01400	Reiterstraße / Fahrbahn Fläche 1.255,60 m², Oberfläche As	01.01.2006	13,8	33,0	28.155,89				1.902,43	26.253,46
	2/0040001/01401	Bocksbachgasse / Fahrbahn Fläche 463,02 m², Oberfläche	01.01.1993	0,6	33,0	1.122,47				701,54	420,93
	2/0040001/01402	Ranzenbergweg / Fahrbahn Fläche 431,32 m², Oberfläche	01.01.2000	7,2	33,0	13.806,32				1.683,70	12.122,62
	2/0040001/01408	Anthof / Geh- und Radweg Fläche 182,67 m², Oberfläche A	01.01.2006	13,8	33,0	3.276,98				221,42	3.055,56
	2/0040001/01409	parkplatz / Fahrbahn Fläche 317,55 m², Oberfläche Asphalt	01.01.2006	13,8	33,0	7.120,80				481,14	6.639,66
	2/0040001/01410	Hernsteiner Straße / Fahrbahn Fläche 976,65 m², Oberfläche	01.01.2013	20,4	33,0	31.667,15				1.479,77	30.187,38
	2/0040001/01411	Hernsteiner Straße / Geh- und Radweg Fläche 195,33 m², i	01.01.2013	20,4	33,0	5.066,76				236,76	4.830,00
	2/0040001/01429	Zustandsklasse 1	01.07.2011	19,5	33,0	166.336,52				8.113,98	158.222,54
	2/0040001/01430	Zustandsklasse 3	01.07.1998	6,5	33,0	39.917,52				5.322,34	34.595,18
	2/0040001/01431	Straßenbau 2020	01.01.2020	28,0	33,0	162.434,84				5.601,20	156.833,64
	2/0040001/01432	Straßenbau 2019	01.01.2019	27,0	33,0	51.412,22				1.836,15	49.576,07
	2/0040002/01209	Bahnweg / Geh- und Radweg Fläche 397,23 m², Oberfläche	01.01.2015	0,0	10,0	450,18				450,18	
	2/0040002/01210	Dreistetten / Fahrbahn Fläche 1.047,64 m², Oberfläche Sch	01.01.2013	0,0	10,0						
	2/0040002/01259	kein Name / Fahrbahn Fläche 1.481,52 m², Oberfläche Sch	01.01.2009	0,0	10,0						
	2/0040002/01340	kein Name / Fahrbahn Fläche 304,06 m², Oberfläche Schot	01.01.2013	0,0	10,0						
	2/0040002/01350	Solarfeldweg / Fahrbahn Fläche 24,15 m², Oberfläche Sch	01.01.2013	0,0	10,0						
	2/0040002/01369	Brauhaussteig / Geh- und Radweg Fläche 108,19 m², Ober	01.01.2015	0,0	10,0	122,61				122,61	
	2/0040002/01417	Minatal / Fahrbahn Fläche 8,07 m², Oberfläche Schotter, Zi	01.01.2013	0,0	10,0						
	2/0040002/01418	Auf der Hald / Fahrbahn Fläche 35,01 m², Oberfläche Scho	01.01.2013	0,0	10,0						
	2/0040002/01420	Talleiten / Fahrbahn Fläche 90,48 m², Oberfläche Schotter,	01.01.2013	0,0	10,0						
	710000	Land- und Forstwirtschaftl. Wegebau				716.148,46	13.186,80	0,00	0,00	60.889,84	668.445,42
	2/0040001/01225	Reiterstraße / Fahrbahn Fläche 38,50 m², Oberfläche Asph	01.01.2006	13,8	33,0	863,35				58,33	805,02
	2/0040001/01250	Feldackergasse / Fahrbahn Fläche 211,45 m², Oberfläche /	01.01.2013	20,4	33,0	6.856,10				320,38	6.535,72
	2/0040001/01261	kein Name / Fahrbahn Fläche 1.246,95 m², Oberfläche Asp	01.01.2000	7,2	33,0	15.492,35				1.889,31	13.603,04
	2/0040001/01268	Bocksbachgasse / Fahrbahn Fläche 2.159,40 m², Oberfläche	01.01.2000	7,2	33,0	26.828,90				3.271,82	23.557,08
	2/0040001/01275	Bocksbachgasse / Fahrbahn Fläche 1.026,91 m², Oberfläche	01.01.1993	0,6	33,0	2.489,48				1.555,93	933,55
	2/0040001/01289	kein Name / Fahrbahn Fläche 1.420,77 m², Oberfläche Asp	01.01.2006	13,8	33,0	31.859,70				2.152,68	29.707,02
	2/0040001/01290	kein Name / Fahrbahn Fläche 27,00 m², Oberfläche Asphal	01.01.2013	20,4	33,0	875,45				40,91	834,54
	2/0040001/01302	Ranzenbergweg / Ranzenbergweg / Fahrbahn Fläche 656,1	01.01.2000	7,2	33,0	69.969,08				8.532,81	61.436,27
	2/0040001/01317	Bocksbachgasse / Fahrbahn Fläche 981,21 m², Oberfläche	01.01.2006	13,8	33,0	22.002,90				1.486,68	20.516,22

MVAG	Ansatz Konto	Bezeichnung	Inbetrieb- nahme	RND	ND	Buchwert 31.12.2023	Zugänge/ + Umbuchungen -	Abgänge/ Wertminderung-	Wertaufholung+/ Wertminderung-	Abschreibung	Buchwert 31.12.2024
	2/0040001/01324	kein Name / Geh- und Radweg Fläche 315,62 m², Oberfläc	01.01.2006	13,8	33,0	5.662,03				382,57	5.279,46
	2/0040001/01327	kein Name / Fahrbahn Fläche 70,05 m², Oberfläche Beton,	01.01.2006	13,8	33,0	1.570,80				106,14	1.464,66
	2/0040001/01328	kein Name / Fahrbahn Fläche 2.911,40 m², Oberfläche Spri	01.01.2006	13,8	33,0	65.285,95				4.411,21	60.874,74
	2/0040001/01338	Begleitweg B21 / Fahrbahn Fläche 3.770,61 m², Oberfläche	01.01.2006	13,8	33,0	84.553,07				5.713,05	78.840,02
	2/0040001/01354	In den Lissen / Fahrbahn Fläche 11,05 m², Oberfläche Aspl	01.01.2000	7,2	33,0	137,30				16,74	120,56
	2/0040001/01365	Dreistetten / Fahrbahn Fläche 1.869,10 m², Oberfläche Asp	01.01.2006	13,8	33,0	41.913,15				2.831,97	39.081,18
	2/0040001/01373	Dreistetten / Haltergasse / Fahrbahn Fläche 541,75 m², Ob	01.01.2000	7,2	33,0	6.730,85				820,84	5.910,01
	2/0040001/01374	Geiergraben / Fahrbahn Fläche 129,03 m², Oberfläche Asp	01.01.2006	13,8	33,0	2.893,40				195,50	2.697,90
	2/0040001/01379	Marchgraben / Fahrbahn Fläche 4.585,77 m², Oberfläche A	01.01.2000	7,2	33,0	56.974,71				6.948,14	50.026,57
	2/0040001/01380	Dundlerin / Dundlerinweg/Dundlerin / Fahrbahn Fläche 1.8	01.01.2006	13,8	33,0	41.221,35				2.785,23	38.436,12
	2/0040001/01383	Anthof / Geh- und Radweg Fläche 334,80 m², Oberfläche A	01.01.2006	13,8	33,0	6.006,10				405,82	5.600,28
	2/0040001/01384	Grenzweg / Fahrbahn Fläche 115,14 m², Oberfläche Aspha	01.01.1986	0,0	33,0						
	2/0040001/01395	Wöllersdorfer Straße / Fahrbahn Fläche 431,00 m², Oberflä	01.01.2013	20,4	33,0	13.974,85				653,03	13.321,82
	2/0040001/01405	Henningerweg / Fahrbahn Fläche 778,26 m², Oberfläche A	01.01.2006	13,8	33,0	17.451,90				1.179,18	16.272,72
	2/0040001/01406	Radweg / Fahrbahn Fläche 2.008,53 m², Oberfläche Aspha	01.01.2006	13,8	33,0	45.039,75				3.043,23	41.996,52
	2/0040001/01407	Reitweg / Fahrbahn Fläche 1.151,25 m², Oberfläche Aspha	01.01.2000	7,2	33,0	14.303,40				1.744,32	12.559,08
	2/0040001/01412	Feldgasse / Fahrbahn Fläche 2.343,29 m², Oberfläche Aspl	01.01.2013	20,4	33,0	75.979,25				3.550,43	72.428,82
	2/0040001/01426	Marchgraben / Fahrbahn Fläche 746,16 m², Oberfläche As	01.01.2006	13,8	33,0	16.732,07				1.130,55	15.601,52
	2/0040001/01434	Güterwege 2024	31.12.2024	32,5	33,0		13.186,80			199,80	12.987,00
	2/0040002/01260	kein Name / Fahrbahn Fläche 1.168,72 m², Oberfläche Sch	01.01.2013	0,0	10,0						
	2/0040002/01271	Untere Feldweg / Fahrbahn Fläche 3.110,76 m², Oberfläch	31.12.2023	8,5	10,0	41.373,04				4.355,06	37.017,98
	2/0040002/01329	kein Name / Fahrbahn Fläche 977,81 m², Oberfläche Schot	01.01.2015	0,0	10,0	1.108,18				1.108,18	
	2/0040002/01331	kein Name / Fahrbahn Fläche 588,45 m², Oberfläche Schot	01.01.2009	0,0	10,0						
	2/0040002/01375	Geiergraben / Fahrbahn Fläche 631,68 m², Oberfläche Sch	01.01.2013	0,0	10,0						
	2/0040002/01377	Dreistetten / Fahrbahn Fläche 248,15 m², Oberfläche Schot	01.01.2013	0,0	10,0						
	2/0040002/01382	Baumgarten / Fahrbahn Fläche 802,23 m², Oberfläche Sch	01.01.2013	0,0	10,0						
	2/0040002/01403	Solarfeldweg / Fahrbahn Fläche 1.887,96 m², Oberfläche S	01.01.2013	0,0	10,0						
	2/0040002/01404	Henningerweg / Fahrbahn Fläche 1.759,71 m², Oberfläche	01.01.2013	0,0	10,0						
	2/0040002/01413	Marchgraben / Fahrbahn Fläche 622,71 m², Oberfläche Sc	01.01.2013	0,0	10,0						
	2/0040002/01414	Auf der Hald / Fahrbahn Fläche 1.912,32 m², Oberfläche Sc	01.01.2013	0,0	10,0						
	2/0040002/01415	Feldweg / Fahrbahn Fläche 589,62 m², Oberfläche Schotte	01.01.2013	0,0	10,0						
	2/0040002/01416	Minatal / Fahrbahn Fläche 656,01 m², Oberfläche Schotter,	01.01.2013	0,0	10,0						
	2/0040002/01419	Talleiten / Fahrbahn Fläche 3.386,97 m², Oberfläche Schot	01.01.2013	0,0	10,0						
	2/0040002/01421	Stadtweg / Fahrbahn Fläche 2.048,07 m², Oberfläche Erdw	01.01.2017	0,0	10,0						
	2/0040002/01422	Reitweg / Fahrbahn Fläche 2.334,00 m², Oberfläche Schott	01.01.2013	0,0	10,0						
	2/0040002/01423	Begleitweg B21 / Fahrbahn Fläche 601,86 m², Oberfläche	01.01.2013	0,0	10,0						
	2/0040002/01424	Opus Dei / Fahrbahn Fläche 763,95 m², Oberfläche Schotte	01.01.2013	0,0	10,0						
	2/0040002/01425	Rotes Kreuz / Fahrbahn Fläche 2.044,80 m², Oberfläche Sc	01.01.2013	0,0	10,0						
	2/0040002/01427	Schintergraben / Fahrbahn Fläche 2.111,31 m², Oberfläche	01.01.2017	0,0	10,0						

Rechnungsabschluss 2024

Gemeinde Markt Piesting

Anlagenspiegel Einzelkonten (Anlage 6g)

MVAG	Ansatz Konto	Bezeichnung	Inbetrieb- nahme	RND	ND	Buchwert 31.12.2023	Zugänge/ + Umbuchungen	Abgänge/ -	Wertaufholung+/ Wertminderung-	Abschreibung	Buchwert 31.12.2024
	2/0040002/01428	Talweg / Fahrbahn Fläche 1.624,20 m², Oberfläche Schotter	01.01.2013	0,0	10,0						
	816000	Öffentliche Beleuchtung und Uhren				346.660,36	0,00	0,00	0,00	23.907,61	322.752,75
	2/0040012/00003	Öffentliche Beleuchtung	31.12.2023	13,5	15,0	346.660,36				23.907,61	322.752,75
	840000	Grundbesitz				2.414.586,15	0,00	0,00	0,00	0,00	2.414.586,15
	1/0010001/00168	Grundstück Nr. 64/8, KG-Nr. 23404, Sonstige 568,00 m², öf	01.01.1900			8,53					8,53
	1/0010001/00185	Grundstück Nr. 91/5, KG-Nr. 23404, Sonstige 233,00 m², öf	01.01.1900								
	1/0010001/00210	Grundstück Nr. .346, KG-Nr. 23429, Sonstige, Bocksbachg	01.01.1900								
	1/0010001/00232	Grundstück Nr. 1234, KG-Nr. 23429, Sonstige Freizeitfläch	01.01.1900			48.326,46					48.326,46
	1/0010001/00234	Grundstück Nr. 1235/1, KG-Nr. 23429, Sonstige Freizeitfläc	01.01.1900			63.064,17					63.064,17
	1/0010001/00235	Grundstück Nr. 1236/1, KG-Nr. 23429, Sonstige Freizeitfläc	01.01.1900			45.019,26					45.019,26
	1/0010001/00236	Grundstück Nr. 1237/1, KG-Nr. 23429, Sonstige Freizeitfläc	01.01.1900			66.392,04					66.392,04
	1/0010001/00252	Grundstück Nr. 1360, KG-Nr. 23429, Sonstige Freizeitfläch	01.01.1900								
	1/0010001/00258	Grundstück Nr. 1365/1, KG-Nr. 23429, Sonstige, Bocksbac	01.01.1900								
	1/0010001/00259	Grundstück Nr. 1365/2, KG-Nr. 23429, Sonstige Freizeitfläc	01.01.1900								
	1/0010001/00261	Grundstück Nr. 1365/3, KG-Nr. 23429, Sonstige Freizeitfläc	01.01.1900								
	1/0010001/00274	Grundstück Nr. 1529/5, KG-Nr. 23429, Sonstige Freizeitfläc	01.01.1900								
	1/0010001/00305	Grundstück Nr. 1669/9, KG-Nr. 23429, Sonstige, Bocksbac	01.01.1900								
	1/0010001/00306	Grundstück Wiese teilweise Parkfläche (Vorbesitzer Johan	09.06.2021			1.780,00					1.780,00
	1/0010001/00307	EZ 32 193/2 Ankauf von Johann Lechner	30.08.2021			200,00					200,00
	1/0010001/00308	EZ 38 192/1 Ankauf von Eva Körrer	30.08.2021			100,00					100,00
	1/0010001/00309	Grundstücksnr. 202/1 Radweg (Abtretung Leeb)	08.10.2021			260,00					260,00
	1/0010002/00340	Grundstück Nr. 1794/4, KG-Nr. 23429, Gewässer Fließendr	01.01.1900								
	1/0010002/00438	Grundstück Nr. 2/24, KG-Nr. 23429, Gewässer Fließende C	01.01.1900								
	1/0020001/00133	Grundstück Nr. 1215, KG-Nr. 23404, Bauflächen Gebäude, 01.01.1900									
	1/0020001/00148	Grundstück Nr. 1232, KG-Nr. 23404, Bauflächen Gebäude, 01.01.1900									
	1/0020001/00149	Grundstück Nr. 1232, KG-Nr. 23404, Bauflächen Gebäude	01.01.1900								
	1/0020001/00153	Grundstück Nr. 130/21, KG-Nr. 23404, Bauflächen, Dreistei	01.01.1900			46.154,67					46.154,67
	1/0020001/00193	Grundstück Nr. .129, KG-Nr. 23429, Bauflächen, Weingarte	01.01.1900			22.013,55					22.013,55
	1/0020001/00194	Grundstück Nr. .129, KG-Nr. 23429, Bauflächen, Weingarte	01.01.1900			206,70					206,70
	1/0020001/00196	Grundstück Nr. .159/1, KG-Nr. 23429, Bauflächen, Oskar-H	01.01.1900			23.977,20					23.977,20
	1/0020001/00197	Grundstück Nr. .159/1, KG-Nr. 23429, Bauflächen, Oskar-H	01.01.1900			48.471,15					48.471,15
	1/0020001/00198	Grundstück Nr. .159/2, KG-Nr. 23429, Bauflächen, Oskar-H	01.01.1900			27.284,40					27.284,40
	1/0020001/00201	Grundstück Nr. .190, KG-Nr. 23429, Bauflächen, Bocksbac	01.01.1900			24.080,55					24.080,55
	1/0020001/00202	Grundstück Nr. .190, KG-Nr. 23429, Bauflächen, Bocksbac	01.01.1900			32.348,55					32.348,55
	1/0020001/00203	Grundstück Nr. .225, KG-Nr. 23429, Bauflächen, Bahngass	01.01.1900								
	1/0020001/00204	Grundstück Nr. .225, KG-Nr. 23429, Bauflächen, Bahngass	01.01.1900								
	1/0020001/00205	Grundstück Nr. .245, KG-Nr. 23429, Bauflächen Gebäude, 01.01.1900									
	1/0020001/00206	Grundstück Nr. .246, KG-Nr. 23429, Bauflächen Gebäude, 01.01.1900									

MVAG	Ansatz Konto	Bezeichnung	Inbetrieb- nahme	RND	ND	Buchwert 31.12.2023	Zugänge/ + Umbuchungen -	Abgänge/ -	Wertaufholung+/ Wertminderung-	Abschreibung	Buchwert 31.12.2024
	1/0020001/00207	Grundstück Nr. .275, KG-Nr. 23429, Bauflächen, Bahngass	01.01.1900								
	1/0020001/00208	Grundstück Nr. .328, KG-Nr. 23429, Bauflächen, Bocksac	01.01.1900								
	1/0020001/00209	Grundstück Nr. .346, KG-Nr. 23429, Bauflächen, Bocksac	01.01.1900								
	1/0020001/00211	Grundstück Nr. .4/4, KG-Nr. 23429, Bauflächen Gebäude, f	01.01.1900			40.823,25					40.823,25
	1/0020001/00213	Grundstück Nr. .414, KG-Nr. 23429, Bauflächen, Oskar-Hel	01.01.1900			24.287,25					24.287,25
	1/0020001/00215	Grundstück Nr. .415, KG-Nr. 23429, Bauflächen, Oskar-Hel	01.01.1900			28.421,25					28.421,25
	1/0020001/00217	Grundstück Nr. .419, KG-Nr. 23429, Bauflächen, Kirchenga	01.01.1900			28.421,25					28.421,25
	1/0020001/00218	Grundstück Nr. .419, KG-Nr. 23429, Bauflächen, Kirchenga	01.01.1900			35.345,70					35.345,70
	1/0020001/00219	Grundstück Nr. .420, KG-Nr. 23429, Bauflächen Gebäude,	01.01.1900								
	1/0020001/00220	Grundstück Nr. .420, KG-Nr. 23429, Bauflächen Gebäuden	01.01.1900								
	1/0020001/00221	Grundstück Nr. .90/1, KG-Nr. 23429, Bauflächen, Marktplat	01.01.1900								
	1/0020001/00226	Grundstück Nr. 1069/1, KG-Nr. 23429, Bauflächen Gebäud	01.01.1900								
	1/0020001/00230	Grundstück Nr. 1234, KG-Nr. 23429, Bauflächen Gebäude,	01.01.1900			3.307,20					3.307,20
	1/0020001/00238	Grundstück Nr. 1262/1, KG-Nr. 23429, Bauflächen, Bahnge	01.01.1900								
	1/0020001/00239	Grundstück Nr. 1262/1, KG-Nr. 23429, Bauflächen, Bahnge	01.01.1900								
	1/0020001/00241	Grundstück Nr. 1262/4, KG-Nr. 23429, Bauflächen Gebäud	01.01.1900								
	1/0020001/00244	Grundstück Nr. 1266/3, KG-Nr. 23429, Bauflächen Gebäud	01.01.1900								
	1/0020001/00246	Grundstück Nr. 1268, KG-Nr. 23429, Bauflächen, Gutenste	01.01.1900			157.505,40					157.505,40
	1/0020001/00249	Grundstück Nr. 1360, KG-Nr. 23429, Bauflächen Gebäude,	01.01.1900								
	1/0020001/00254	Grundstück Nr. 1365/1, KG-Nr. 23429, Bauflächen, Bocksb	01.01.1900								
	1/0020001/00260	Grundstück Nr. 1365/3, KG-Nr. 23429, Bauflächen Gebäud	01.01.1900								
	1/0020001/00268	Grundstück Nr. 1528/2, KG-Nr. 23429, Bauflächen Gebäud	01.01.1900								
	1/0020001/00273	Grundstück Nr. 1529/5, KG-Nr. 23429, Bauflächen Gebäud	01.01.1900								
	1/0020001/00275	Grundstück Nr. 1529/6, KG-Nr. 23429, Bauflächen Gebäud	01.01.1900								
	1/0020001/00280	Grundstück Nr. 1539/2, KG-Nr. 23429, Bauflächen, Wöllers	01.01.1900								
	1/0020001/00291	Grundstück Nr. 1666/1, KG-Nr. 23429, Bauflächen Gebäud	01.01.1900								
	1/0020001/00295	Grundstück Nr. 1666/4, KG-Nr. 23429, Bauflächen Gebäud	01.01.1900			1.240,20					1.240,20
	1/0020001/00297	Grundstück Nr. 1666/5, KG-Nr. 23429, Bauflächen Gebäud	01.01.1900								
	1/0020001/00301	Grundstück Nr. 1669/9, KG-Nr. 23429, Bauflächen, Bocksb	01.01.1900								
	1/0020001/00316	Grundstück Nr. 1739, KG-Nr. 23429, Bauflächen Gebäude,	01.01.1900			4.960,80					4.960,80
	1/0020001/00355	Grundstück Nr. 1799/1, KG-Nr. 23429, Bauflächen Gebäud	01.01.1900								
	1/0020001/00037	Grundstück Nr. .113, KG-Nr. 23404, Bauflächen Gebäude,	01.01.1900			533,58					533,58
	1/0020001/00387	Grundstück Nr. 1809/4, KG-Nr. 23429, Bauflächen Gebäud	01.01.1900								
	1/0020001/00397	Grundstück Nr. 1813/1, KG-Nr. 23429, Bauflächen Gebäud	01.01.1900								
	1/0020001/00400	Grundstück Nr. 1814/2, KG-Nr. 23429, Bauflächen Gebäud	01.01.1900								
	1/0020001/00434	Grundstück Nr. 1847/3, KG-Nr. 23429, Bauflächen Gebäud	01.01.1900			21.806,85					21.806,85
	1/0020001/00449	Grundstück Nr. 26/4, KG-Nr. 23429, Bauflächen 153,00 m²,	01.01.1900								
	1/0020001/00450	Grundstück Nr. 264, KG-Nr. 23429, Bauflächen Gebäude, f	01.01.1900								
	1/0020001/00480	Grundstück Nr. 83/3, KG-Nr. 23429, Bauflächen, Gewerbes	01.01.1900			168.369,50					168.369,50

MVAG	Ansatz Konto	Bezeichnung	Inbetrieb- nahme	RND	ND	Buchwert 31.12.2023	Zugänge/ + Umbuchungen -	Abgänge/ Wertminderung-	Wertaufholung+/ Wertminderung-	Abschreibung	Buchwert 31.12.2024
	1/0020001/00494	Grundstück Nr. 904/5, KG-Nr. 23429, Bauflächen, Markt Piesting	01.01.1900								
	1/0020001/00050	Grundstück Nr. 1184/4, KG-Nr. 23404, Bauflächen Gebäud	01.01.1900								
	1/0020001/00052	Grundstück Nr. 1184/5, KG-Nr. 23404, Bauflächen Gebäud	01.01.1900								
	1/0020001/00055	Grundstück Nr. 1184/7, KG-Nr. 23404, Bauflächen Gebäud	01.01.1900								
	1/0020001/00059	Grundstück Nr. 1185/4, KG-Nr. 23404, Bauflächen Gebäud	01.01.1900								
	1/0020002/00156	Grundstück Nr. 130/21, KG-Nr. 23404, Sonstige, Dreistette	01.01.1900			1.956,46					1.956,46
	1/0020002/00212	Grundstück Nr. 130/21, KG-Nr. 23429, Sonstige Betriebsflä	01.01.1900			8.991,45					8.991,45
	1/0020002/00278	Grundstück Nr. 1529/6, KG-Nr. 23429, Sonstige Betriebsflä	01.01.1900								
	1/0020002/00279	Grundstück Nr. 1539/1, KG-Nr. 23429, Sonstige Friedhöfe,	01.01.1900								
	1/0020002/00281	Grundstück Nr. 1539/2, KG-Nr. 23429, Sonstige, Wöllersdo	01.01.1900								
	1/0020002/00304	Grundstück Nr. 1669/9, KG-Nr. 23429, Sonstige, Bocksbac	01.01.1900								
	1/0020002/00321	Grundstück Nr. 1791, KG-Nr. 23429, Sonstige Friedhöfe, Fl	01.01.1900								
	1/0020002/00435	Grundstück Nr. 1847/3, KG-Nr. 23429, Sonstige Betriebsflä	01.01.1900			254.034,30					254.034,30
	1/0020002/00475	Grundstück Nr. 806/2, KG-Nr. 23429, Sonstige Betriebsflä	01.01.1900								
	1/0020002/00481	Grundstück Nr. 83/3, KG-Nr. 23429, Sonstige, Gewerbestr	01.01.1900			403.271,70					403.271,70
	1/0020004/00100	Grundstück Nr. 1197, KG-Nr. 23404, Sonstige Straßenverk	01.01.1900								
	1/0020004/00101	Grundstück Nr. 1197, KG-Nr. 23404, Sonstige Verkehrsran	01.01.1900								
	1/0020004/00102	Grundstück Nr. 1198, KG-Nr. 23404, Sonstige Straßenverk	01.01.1900								
	1/0020004/00104	Grundstück Nr. 1199, KG-Nr. 23404, Wald Forststraßen, Fl	01.01.1900								
	1/0020004/00105	Grundstück Nr. 1199, KG-Nr. 23404, Sonstige Straßenverk	01.01.1900								
	1/0020004/00106	Grundstück Nr. 1200, KG-Nr. 23404, Sonstige Straßenverk	01.01.1900								
	1/0020004/00107	Grundstück Nr. 1201, KG-Nr. 23404, Sonstige Straßenverk	01.01.1900								
	1/0020004/00108	Grundstück Nr. 1202, KG-Nr. 23404, Sonstige Straßenverk	01.01.1900								
	1/0020004/00109	Grundstück Nr. 1203, KG-Nr. 23404, Sonstige Straßenverk	01.01.1900								
	1/0020004/00110	Grundstück Nr. 1204, KG-Nr. 23404, Sonstige Straßenverk	01.01.1900								
	1/0020004/00111	Grundstück Nr. 1205, KG-Nr. 23404, Sonstige Straßenverk	01.01.1900								
	1/0020004/00112	Grundstück Nr. 1206/1, KG-Nr. 23404, Sonstige Straßenve	01.01.1900								
	1/0020004/00113	Grundstück Nr. 1206/2, KG-Nr. 23404, Sonstige Straßenve	01.01.1900								
	1/0020004/00114	Grundstück Nr. 1206/2, KG-Nr. 23404, Sonstige Verkehrsra	01.01.1900								
	1/0020004/00116	Grundstück Nr. 1207, KG-Nr. 23404, Wald Forststraßen, Fl	01.01.1900								
	1/0020004/00117	Grundstück Nr. 1207, KG-Nr. 23404, Sonstige Straßenverk	01.01.1900								
	1/0020004/00119	Grundstück Nr. 1208, KG-Nr. 23404, Sonstige Straßenverk	01.01.1900								
	1/0020004/00120	Grundstück Nr. 1208, KG-Nr. 23404, Sonstige Verkehrsran	01.01.1900								
	1/0020004/00121	Grundstück Nr. 1209, KG-Nr. 23404, Sonstige Straßenverk	01.01.1900								
	1/0020004/00122	Grundstück Nr. 1210, KG-Nr. 23404, Sonstige Straßenverk	01.01.1900								
	1/0020004/00123	Grundstück Nr. 1210, KG-Nr. 23404, Sonstige Verkehrsran	01.01.1900								
	1/0020004/00124	Grundstück Nr. 1211/2, KG-Nr. 23404, Sonstige Straßenve	01.01.1900								
	1/0020004/00125	Grundstück Nr. 1212/1, KG-Nr. 23404, Sonstige Straßenve	01.01.1900								
	1/0020004/00126	Grundstück Nr. 1212/1, KG-Nr. 23404, Sonstige Verkehrsra	01.01.1900								

MVAG	Ansatz Konto	Bezeichnung	Inbetrieb- nahme	RND	ND	Buchwert 31.12.2023	Zugänge/ + Umbuchungen -	Abgänge/	Wertaufholung+/ Wertminderung-	Abschreibung	Buchwert 31.12.2024
	1/0020004/00127	Grundstück Nr. 1212/2, KG-Nr. 23404, Sonstige Straßenve	01.01.1900								
	1/0020004/00128	Grundstück Nr. 1212/2, KG-Nr. 23404, Sonstige Verkehrsra	01.01.1900								
	1/0020004/00129	Grundstück Nr. 1213/1, KG-Nr. 23404, Sonstige Straßenve	01.01.1900								
	1/0020004/00130	Grundstück Nr. 1213/2, KG-Nr. 23404, Sonstige Straßenve	01.01.1900								
	1/0020004/00132	Grundstück Nr. 1214, KG-Nr. 23404, Sonstige Straßenverk	01.01.1900								
	1/0020004/00135	Grundstück Nr. 1215, KG-Nr. 23404, Sonstige Straßenverk	01.01.1900								
	1/0020004/00136	Grundstück Nr. 1216, KG-Nr. 23404, Sonstige Straßenverk	01.01.1900								
	1/0020004/00137	Grundstück Nr. 1216, KG-Nr. 23404, Sonstige Verkehrsran	01.01.1900								
	1/0020004/00138	Grundstück Nr. 1217, KG-Nr. 23404, Sonstige Straßenverk	01.01.1900								
	1/0020004/00139	Grundstück Nr. 1218, KG-Nr. 23404, Sonstige Straßenverk	01.01.1900								
	1/0020004/00140	Grundstück Nr. 1219, KG-Nr. 23404, Sonstige Straßenverk	01.01.1900								
	1/0020004/00141	Grundstück Nr. 1220, KG-Nr. 23404, Sonstige Straßenverk	01.01.1900								
	1/0020004/00142	Grundstück Nr. 1221, KG-Nr. 23404, Sonstige Straßenverk	01.01.1900								
	1/0020004/00143	Grundstück Nr. 1222, KG-Nr. 23404, Sonstige Straßenverk	01.01.1900								
	1/0020004/00144	Grundstück Nr. 1223, KG-Nr. 23404, Sonstige Straßenverk	01.01.1900								
	1/0020004/00145	Grundstück Nr. 1224, KG-Nr. 23404, Sonstige Straßenverk	01.01.1900								
	1/0020004/00146	Grundstück Nr. 1225, KG-Nr. 23404, Sonstige Straßenverk	01.01.1900								
	1/0020004/00147	Grundstück Nr. 1226, KG-Nr. 23404, Sonstige Straßenverk	01.01.1900								
	1/0020004/00150	Grundstück Nr. 1239, KG-Nr. 23404, Sonstige Straßenverk	01.01.1900								
	1/0020004/00151	Grundstück Nr. 124/13, KG-Nr. 23404, Sonstige Straßenve	01.01.1900								
	1/0020004/00152	Grundstück Nr. 128/1, KG-Nr. 23404, Sonstige Straßenverk	01.01.1900								
	1/0020004/00155	Grundstück Nr. 130/21, KG-Nr. 23404, Sonstige, Dreistette	01.01.1900			4.446,50					4.446,50
	1/0020004/00157	Grundstück Nr. 130/22, KG-Nr. 23404, Sonstige Straßenve	01.01.1900								
	1/0020004/00158	Grundstück Nr. 130/23, KG-Nr. 23404, Sonstige Straßenve	01.01.1900								
	1/0020004/00159	Grundstück Nr. 130/24, KG-Nr. 23404, Sonstige Straßenve	01.01.1900								
	1/0020004/00160	Grundstück Nr. 130/24, KG-Nr. 23404, Sonstige Verkehrsra	01.01.1900								
	1/0020004/00161	Grundstück Nr. 130/25, KG-Nr. 23404, Sonstige Straßenve	01.01.1900								
	1/0020004/00162	Grundstück Nr. 130/27, KG-Nr. 23404, Sonstige Straßenve	01.01.1900								
	1/0020004/00163	Grundstück Nr. 136/5, KG-Nr. 23404, Sonstige Straßenverk	01.01.1900								
	1/0020004/00164	Grundstück Nr. 20/4, KG-Nr. 23404, Sonstige Straßenverke	01.01.1900								
	1/0020004/00167	Grundstück Nr. 49/2, KG-Nr. 23404, Sonstige Straßenverke	01.01.1900								
	1/0020004/00169	Grundstück Nr. 671/5, KG-Nr. 23404, Sonstige Straßenverk	01.01.1900								
	1/0020004/00170	Grundstück Nr. 674/1, KG-Nr. 23404, Sonstige Straßenverk	01.01.1900								
	1/0020004/00171	Grundstück Nr. 674/5, KG-Nr. 23404, Sonstige Straßenverk	01.01.1900								
	1/0020004/00172	Grundstück Nr. 676/1, KG-Nr. 23404, Sonstige Straßenverk	01.01.1900								
	1/0020004/00173	Grundstück Nr. 676/12, KG-Nr. 23404, Sonstige Straßenve	01.01.1900								
	1/0020004/00174	Grundstück Nr. 676/13, KG-Nr. 23404, Sonstige Straßenve	01.01.1900								
	1/0020004/00175	Grundstück Nr. 679/5, KG-Nr. 23404, Sonstige Straßenverk	01.01.1900								
	1/0020004/00176	Grundstück Nr. 679/5, KG-Nr. 23404, Sonstige Verkehrsra	01.01.1900								

MVAG	Ansatz Konto	Bezeichnung	Inbetrieb- nahme	RND	ND	Buchwert 31.12.2023	Zugänge/ + Umbuchungen -	Abgänge/	Wertaufholung+/ Wertminderung-	Abschreibung	Buchwert 31.12.2024
	1/0020004/00177	Grundstück Nr. 680/5, KG-Nr. 23404, Sonstige Straßenverl	01.01.1900								
	1/0020004/00178	Grundstück Nr. 680/5, KG-Nr. 23404, Sonstige Verkehrsrrar	01.01.1900								
	1/0020004/00179	Grundstück Nr. 70/3, KG-Nr. 23404, Sonstige Straßenverke	01.01.1900								
	1/0020004/00180	Grundstück Nr. 73/6, KG-Nr. 23404, Sonstige Straßenverke	01.01.1900								
	1/0020004/00181	Grundstück Nr. 817/30, KG-Nr. 23404, Sonstige Straßenvenv	01.01.1900								
	1/0020004/00182	Grundstück Nr. 817/30, KG-Nr. 23404, Sonstige Verkehrsrr	01.01.1900								
	1/0020004/00183	Grundstück Nr. 89/5, KG-Nr. 23404, Sonstige Straßenverke	01.01.1900								
	1/0020004/00184	Grundstück Nr. 90/3, KG-Nr. 23404, Sonstige Straßenverke	01.01.1900								
	1/0020004/00186	Grundstück Nr. 93/6, KG-Nr. 23404, Sonstige Straßenverke	01.01.1900								
	1/0020004/00187	Grundstück Nr. 94/5, KG-Nr. 23404, Sonstige Straßenverke	01.01.1900								
	1/0020004/00188	Grundstück Nr. 975/7, KG-Nr. 23404, Sonstige Straßenverl	01.01.1900								
	1/0020004/00189	Grundstück Nr. 98/2, KG-Nr. 23404, Sonstige Straßenverke	01.01.1900								
	1/0020004/00190	Grundstück Nr. 98/2, KG-Nr. 23404, Sonstige Verkehrsrrar	01.01.1900								
	1/0020004/00191	Grundstück Nr. 99/9, KG-Nr. 23404, Sonstige Straßenverke	01.01.1900								
	1/0020004/00192	Grundstück Nr. 99/9, KG-Nr. 23404, Sonstige Verkehrsrrar	01.01.1900								
	1/0020004/00200	Grundstück Nr. .182/1, KG-Nr. 23429, Sonstige Straßenver	01.01.1900								
	1/0020004/00224	Grundstück Nr. 104/2, KG-Nr. 23429, Sonstige Straßenverl	01.01.1900								
	1/0020004/00225	Grundstück Nr. 104/2, KG-Nr. 23429, Sonstige Verkehrsrrar	01.01.1900								
	1/0020004/00227	Grundstück Nr. 1069/1, KG-Nr. 23429, Sonstige Straßenvenv	01.01.1900								
	1/0020004/00228	Grundstück Nr. 1122/2, KG-Nr. 23429, Sonstige Straßenvenv	01.01.1900								
	1/0020004/00229	Grundstück Nr. 1122/2, KG-Nr. 23429, Sonstige Verkehrsrr	01.01.1900								
	1/0020004/00237	Grundstück Nr. 1260/9, KG-Nr. 23429, Sonstige Straßenvenv	01.01.1900								
	1/0020004/00243	Grundstück Nr. 1264/8, KG-Nr. 23429, Sonstige Straßenvenv	01.01.1900								
	1/0020004/00245	Grundstück Nr. 1266/3, KG-Nr. 23429, Sonstige Straßenvenv	01.01.1900								
	1/0020004/00248	Grundstück Nr. 1271/5, KG-Nr. 23429, Sonstige Straßenvenv	01.01.1900								
	1/0020004/00251	Grundstück Nr. 1360, KG-Nr. 23429, Sonstige Straßenverl	01.01.1900								
	1/0020004/00257	Grundstück Nr. 1365/1, KG-Nr. 23429, Sonstige, Bocksbac	01.01.1900								
	1/0020004/00262	Grundstück Nr. 1465/2, KG-Nr. 23429, Sonstige Straßenvenv	01.01.1900								
	1/0020004/00263	Grundstück Nr. 1465/2, KG-Nr. 23429, Sonstige Verkehrsrr	01.01.1900								
	1/0020004/00264	Grundstück Nr. 1478/2, KG-Nr. 23429, Sonstige Straßenvenv	01.01.1900								
	1/0020004/00265	Grundstück Nr. 1478/2, KG-Nr. 23429, Sonstige Verkehrsrr	01.01.1900								
	1/0020004/00276	Grundstück Nr. 1529/6, KG-Nr. 23429, Sonstige Straßenvenv	01.01.1900								
	1/0020004/00277	Grundstück Nr. 1529/6, KG-Nr. 23429, Sonstige Verkehrsrr	01.01.1900								
	1/0020004/00282	Grundstück Nr. 1542/2, KG-Nr. 23429, Sonstige Straßenvenv	01.01.1900								
	1/0020004/00283	Grundstück Nr. 1544/7, KG-Nr. 23429, Sonstige Straßenvenv	01.01.1900								
	1/0020004/00284	Grundstück Nr. 1545/2, KG-Nr. 23429, Sonstige Straßenvenv	01.01.1900								
	1/0020004/00285	Grundstück Nr. 1561/2, KG-Nr. 23429, Sonstige Straßenvenv	01.01.1900								
	1/0020004/00286	Grundstück Nr. 1565/4, KG-Nr. 23429, Sonstige Straßenvenv	01.01.1900								
	1/0020004/00287	Grundstück Nr. 1571/11, KG-Nr. 23429, Sonstige Straßenvenv	01.01.1900								

MVAG	Ansatz Konto	Bezeichnung	Inbetrieb- nahme	RND	ND	Buchwert 31.12.2023	Zugänge/ + Umbuchungen -	Abgänge/	Wertaufholung+/ Wertminderung-	Abschreibung	Buchwert 31.12.2024
	1/0020004/00288	Grundstück Nr. 1571/13, KG-Nr. 23429, Sonstige Straßenv	01.01.1900								
	1/0020004/00289	Grundstück Nr. 1571/4, KG-Nr. 23429, Sonstige Straßenv	01.01.1900								
	1/0020004/00292	Grundstück Nr. 1666/1, KG-Nr. 23429, Sonstige Straßenv	01.01.1900								
	1/0020004/00293	Grundstück Nr. 1666/1, KG-Nr. 23429, Sonstige Verkehrsra	01.01.1900								
	1/0020004/00294	Grundstück Nr. 1666/2, KG-Nr. 23429, Sonstige Straßenv	01.01.1900								
	1/0020004/00298	Grundstück Nr. 1666/5, KG-Nr. 23429, Sonstige Straßenv	01.01.1900								
	1/0020004/00299	Grundstück Nr. 1666/5, KG-Nr. 23429, Sonstige Verkehrsra	01.01.1900								
	1/0020004/00300	Grundstück Nr. 1667/10, KG-Nr. 23429, Sonstige Straßenv	01.01.1900								
	1/0020004/00303	Grundstück Nr. 1669/9, KG-Nr. 23429, Sonstige, Bocksba	01.01.1900								
	1/0020004/00306	Grundstück Nr. 1672/2, KG-Nr. 23429, Sonstige Straßenv	01.01.1900								
	1/0020004/00307	Grundstück Nr. 1672/2, KG-Nr. 23429, Sonstige Verkehrsra	01.01.1900								
	1/0020004/00308	Grundstück Nr. 1672/3, KG-Nr. 23429, Sonstige Straßenv	01.01.1900								
	1/0020004/00309	Grundstück Nr. 1672/3, KG-Nr. 23429, Sonstige Verkehrsra	01.01.1900								
	1/0020004/00310	Grundstück Nr. 1682/3, KG-Nr. 23429, Sonstige Straßenv	01.01.1900								
	1/0020004/00311	Grundstück Nr. 1682/3, KG-Nr. 23429, Sonstige Verkehrsra	01.01.1900								
	1/0020004/00319	Grundstück Nr. 1772/12, KG-Nr. 23429, Sonstige Straßenv	01.01.1900								
	1/0020004/00320	Grundstück Nr. 1772/9, KG-Nr. 23429, Sonstige Straßenv	01.01.1900								
	1/0020004/00322	Grundstück Nr. 1792/1, KG-Nr. 23429, Sonstige Straßenv	01.01.1900								
	1/0020004/00323	Grundstück Nr. 1792/12, KG-Nr. 23429, Sonstige Straßenv	01.01.1900								
	1/0020004/00324	Grundstück Nr. 1792/13, KG-Nr. 23429, Sonstige Straßenv	01.01.1900								
	1/0020004/00325	Grundstück Nr. 1792/14, KG-Nr. 23429, Sonstige Straßenv	01.01.1900								
	1/0020004/00326	Grundstück Nr. 1792/15, KG-Nr. 23429, Sonstige Straßenv	01.01.1900								
	1/0020004/00327	Grundstück Nr. 1792/16, KG-Nr. 23429, Sonstige Straßenv	01.01.1900								
	1/0020004/00328	Grundstück Nr. 1792/17, KG-Nr. 23429, Sonstige Straßenv	01.01.1900								
	1/0020004/00329	Grundstück Nr. 1792/18, KG-Nr. 23429, Sonstige Straßenv	01.01.1900								
	1/0020004/00330	Grundstück Nr. 1792/4, KG-Nr. 23429, Sonstige Straßenv	01.01.1900								
	1/0020004/00331	Grundstück Nr. 1792/5, KG-Nr. 23429, Sonstige Straßenv	01.01.1900								
	1/0020004/00332	Grundstück Nr. 1792/6, KG-Nr. 23429, Sonstige Straßenv	01.01.1900								
	1/0020004/00333	Grundstück Nr. 1792/7, KG-Nr. 23429, Sonstige Straßenv	01.01.1900								
	1/0020004/00334	Grundstück Nr. 1792/8, KG-Nr. 23429, Sonstige Straßenv	01.01.1900								
	1/0020004/00335	Grundstück Nr. 1792/9, KG-Nr. 23429, Sonstige Straßenv	01.01.1900								
	1/0020004/00336	Grundstück Nr. 1793/1, KG-Nr. 23429, Sonstige Straßenv	01.01.1900								
	1/0020004/00337	Grundstück Nr. 1793/1, KG-Nr. 23429, Sonstige Verkehrsra	01.01.1900								
	1/0020004/00339	Grundstück Nr. 1794/3, KG-Nr. 23429, Sonstige Straßenv	01.01.1900								
	1/0020004/00341	Grundstück Nr. 1794/6, KG-Nr. 23429, Sonstige Straßenv	01.01.1900								
	1/0020004/00342	Grundstück Nr. 1794/7, KG-Nr. 23429, Sonstige Straßenv	01.01.1900								
	1/0020004/00343	Grundstück Nr. 1794/7, KG-Nr. 23429, Sonstige Verkehrsra	01.01.1900								
	1/0020004/00344	Grundstück Nr. 1794/8, KG-Nr. 23429, Sonstige Straßenv	01.01.1900								
	1/0020004/00345	Grundstück Nr. 1795/1, KG-Nr. 23429, Sonstige Straßenv	01.01.1900								

MVAG	Ansatz Konto	Bezeichnung	Inbetrieb- nahme	RND	ND	Buchwert 31.12.2023	Zugänge/ + Umbuchungen -	Abgänge/	Wertaufholung+/ Wertminderung-	Abschreibung	Buchwert 31.12.2024
	1/0020004/00346	Grundstück Nr. 1795/2, KG-Nr. 23429, Sonstige Straßenve	01.01.1900								
	1/0020004/00347	Grundstück Nr. 1796/1, KG-Nr. 23429, Sonstige Straßenve	01.01.1900								
	1/0020004/00348	Grundstück Nr. 1796/1, KG-Nr. 23429, Sonstige Verkehrsra	01.01.1900								
	1/0020004/00349	Grundstück Nr. 1796/2, KG-Nr. 23429, Sonstige Straßenve	01.01.1900								
	1/0020004/00350	Grundstück Nr. 1797/1, KG-Nr. 23429, Sonstige Straßenve	01.01.1900								
	1/0020004/00351	Grundstück Nr. 1797/2, KG-Nr. 23429, Sonstige Straßenve	01.01.1900								
	1/0020004/00352	Grundstück Nr. 1798/2, KG-Nr. 23429, Sonstige Straßenve	01.01.1900								
	1/0020004/00353	Grundstück Nr. 1798/3, KG-Nr. 23429, Sonstige Straßenve	01.01.1900								
	1/0020004/00354	Grundstück Nr. 1798/4, KG-Nr. 23429, Sonstige Straßenve	01.01.1900								
	1/0020004/00356	Grundstück Nr. 1799/1, KG-Nr. 23429, Sonstige Straßenve	01.01.1900								
	1/0020004/00358	Grundstück Nr. 1799/2, KG-Nr. 23429, Sonstige Straßenve	01.01.1900								
	1/0020004/00359	Grundstück Nr. 1800/1, KG-Nr. 23429, Sonstige Straßenve	01.01.1900								
	1/0020004/00362	Grundstück Nr. 1801/1, KG-Nr. 23429, Sonstige Straßenve	01.01.1900								
	1/0020004/00363	Grundstück Nr. 1801/2, KG-Nr. 23429, Sonstige Straßenve	01.01.1900								
	1/0020004/00364	Grundstück Nr. 1802/1, KG-Nr. 23429, Sonstige Straßenve	01.01.1900								
	1/0020004/00365	Grundstück Nr. 1802/2, KG-Nr. 23429, Sonstige Straßenve	01.01.1900								
	1/0020004/00366	Grundstück Nr. 1802/2, KG-Nr. 23429, Sonstige Verkehrsra	01.01.1900								
	1/0020004/00367	Grundstück Nr. 1802/3, KG-Nr. 23429, Sonstige Straßenve	01.01.1900								
	1/0020004/00368	Grundstück Nr. 1803/1, KG-Nr. 23429, Sonstige Straßenve	01.01.1900								
	1/0020004/00369	Grundstück Nr. 1803/1, KG-Nr. 23429, Sonstige Verkehrsra	01.01.1900								
	1/0020004/00373	Grundstück Nr. 1803/4, KG-Nr. 23429, Sonstige Straßenve	01.01.1900								
	1/0020004/00374	Grundstück Nr. 1803/4, KG-Nr. 23429, Sonstige Verkehrsra	01.01.1900								
	1/0020004/00376	Grundstück Nr. 1804/1, KG-Nr. 23429, Sonstige Straßenve	01.01.1900								
	1/0020004/00380	Grundstück Nr. 1805, KG-Nr. 23429, Sonstige Straßenverk	01.01.1900								
	1/0020004/00381	Grundstück Nr. 1805, KG-Nr. 23429, Sonstige Verkehrsran	01.01.1900								
	1/0020004/00382	Grundstück Nr. 1808/1, KG-Nr. 23429, Sonstige Straßenve	01.01.1900								
	1/0020004/00384	Grundstück Nr. 1808/3, KG-Nr. 23429, Sonstige Straßenve	01.01.1900								
	1/0020004/00385	Grundstück Nr. 1808/4, KG-Nr. 23429, Sonstige Straßenve	01.01.1900								
	1/0020004/00386	Grundstück Nr. 1809/3, KG-Nr. 23429, Sonstige Straßenve	01.01.1900								
	1/0020004/00388	Grundstück Nr. 1809/4, KG-Nr. 23429, Sonstige Straßenve	01.01.1900								
	1/0020004/00389	Grundstück Nr. 1809/4, KG-Nr. 23429, Sonstige Verkehrsra	01.01.1900								
	1/0020004/00039	Grundstück Nr. 109/2, KG-Nr. 23404, Sonstige Straßenverk	01.01.1900								
	1/0020004/00390	Grundstück Nr. 1809/5, KG-Nr. 23429, Sonstige Straßenve	01.01.1900								
	1/0020004/00391	Grundstück Nr. 1809/6, KG-Nr. 23429, Sonstige Straßenve	01.01.1900								
	1/0020004/00392	Grundstück Nr. 1809/7, KG-Nr. 23429, Sonstige Straßenve	01.01.1900								
	1/0020004/00393	Grundstück Nr. 1809/8, KG-Nr. 23429, Sonstige Straßenve	01.01.1900								
	1/0020004/00394	Grundstück Nr. 1809/9, KG-Nr. 23429, Sonstige Straßenve	01.01.1900								
	1/0020004/00396	Grundstück Nr. 1811, KG-Nr. 23429, Sonstige Straßenverk	01.01.1900								
	1/0020004/00398	Grundstück Nr. 1813/1, KG-Nr. 23429, Sonstige Straßenve	01.01.1900								

MVAG	Ansatz Konto	Bezeichnung	Inbetrieb- nahme	RND	ND	Buchwert 31.12.2023	Zugänge/ + Umbuchungen -	Abgänge/	Wertaufholung+/ Wertminderung-	Abschreibung	Buchwert 31.12.2024
	1/0020004/00399	Grundstück Nr. 1814/1, KG-Nr. 23429, Sonstige, Feldgasse	01.01.1900								
	1/0020004/00040	Grundstück Nr. 112/3, KG-Nr. 23404, Sonstige Straßenverk	01.01.1900								
	1/0020004/00401	Grundstück Nr. 1814/2, KG-Nr. 23429, Sonstige Straßenve	01.01.1900								
	1/0020004/00402	Grundstück Nr. 1814/3, KG-Nr. 23429, Sonstige Straßenve	01.01.1900								
	1/0020004/00403	Grundstück Nr. 1814/4, KG-Nr. 23429, Sonstige Straßenve	01.01.1900								
	1/0020004/00404	Grundstück Nr. 1815/1, KG-Nr. 23429, Sonstige Straßenve	01.01.1900								
	1/0020004/00405	Grundstück Nr. 1815/2, KG-Nr. 23429, Sonstige Straßenve	01.01.1900								
	1/0020004/00407	Grundstück Nr. 1816, KG-Nr. 23429, Sonstige Straßenverk	01.01.1900								
	1/0020004/00408	Grundstück Nr. 1816, KG-Nr. 23429, Sonstige Verkehrsran	01.01.1900								
	1/0020004/00409	Grundstück Nr. 1817/1, KG-Nr. 23429, Sonstige Straßenve	01.01.1900								
	1/0020004/00041	Grundstück Nr. 1123/9, KG-Nr. 23404, Sonstige Verkehrsra	01.01.1900								
	1/0020004/00410	Grundstück Nr. 1817/3, KG-Nr. 23429, Sonstige Straßenve	01.01.1900								
	1/0020004/00411	Grundstück Nr. 1818, KG-Nr. 23429, Sonstige Straßenverk	01.01.1900								
	1/0020004/00412	Grundstück Nr. 1819, KG-Nr. 23429, Sonstige Straßenverk	01.01.1900								
	1/0020004/00413	Grundstück Nr. 1820, KG-Nr. 23429, Sonstige Straßenverk	01.01.1900								
	1/0020004/00414	Grundstück Nr. 1821, KG-Nr. 23429, Sonstige Straßenverk	01.01.1900								
	1/0020004/00415	Grundstück Nr. 1822, KG-Nr. 23429, Sonstige Straßenverk	01.01.1900								
	1/0020004/00416	Grundstück Nr. 1823, KG-Nr. 23429, Sonstige Straßenverk	01.01.1900								
	1/0020004/00417	Grundstück Nr. 1827/2, KG-Nr. 23429, Sonstige Straßenve	01.01.1900								
	1/0020004/00418	Grundstück Nr. 1828, KG-Nr. 23429, Sonstige Straßenverk	01.01.1900								
	1/0020004/00419	Grundstück Nr. 1829, KG-Nr. 23429, Sonstige Straßenverk	01.01.1900								
	1/0020004/00042	Grundstück Nr. 1127/1, KG-Nr. 23404, Sonstige Straßenve	01.01.1900								
	1/0020004/00420	Grundstück Nr. 1830, KG-Nr. 23429, Sonstige Straßenverk	01.01.1900								
	1/0020004/00421	Grundstück Nr. 1831, KG-Nr. 23429, Sonstige Straßenverk	01.01.1900								
	1/0020004/00423	Grundstück Nr. 1832, KG-Nr. 23429, Sonstige Straßenverk	01.01.1900								
	1/0020004/00424	Grundstück Nr. 1833, KG-Nr. 23429, Sonstige Straßenverk	01.01.1900								
	1/0020004/00425	Grundstück Nr. 1834, KG-Nr. 23429, Sonstige Straßenverk	01.01.1900			3.420,00					3.420,00
	1/0020004/00426	Grundstück Nr. 1836, KG-Nr. 23429, Sonstige Straßenverk	01.01.1900								
	1/0020004/00427	Grundstück Nr. 1837, KG-Nr. 23429, Sonstige Straßenverk	01.01.1900								
	1/0020004/00428	Grundstück Nr. 1838, KG-Nr. 23429, Sonstige Straßenverk	01.01.1900								
	1/0020004/00429	Grundstück Nr. 1839, KG-Nr. 23429, Sonstige Straßenverk	01.01.1900								
	1/0020004/00043	Grundstück Nr. 1127/1, KG-Nr. 23404, Sonstige Verkehrsra	01.01.1900								
	1/0020004/00430	Grundstück Nr. 1841, KG-Nr. 23429, Sonstige Straßenverk	01.01.1900								
	1/0020004/00431	Grundstück Nr. 1845, KG-Nr. 23429, Sonstige Straßenverk	01.01.1900								
	1/0020004/00432	Grundstück Nr. 1846, KG-Nr. 23429, Sonstige Straßenverk	01.01.1900								
	1/0020004/00433	Grundstück Nr. 1847/1, KG-Nr. 23429, Sonstige Straßenve	01.01.1900								
	1/0020004/00436	Grundstück Nr. 185/5, KG-Nr. 23429, Sonstige Straßenverk	01.01.1900								
	1/0020004/00437	Grundstück Nr. 2/23, KG-Nr. 23429, Sonstige Straßenverk	01.01.1900								
	1/0020004/00439	Grundstück Nr. 205/2, KG-Nr. 23429, Sonstige Straßenverk	01.01.1900								

MVAG	Ansatz Konto	Bezeichnung	Inbetrieb- nahme	RND	ND	Buchwert 31.12.2023	Zugänge/ + Umbuchungen -	Abgänge/	Wertaufholung+/ Wertminderung-	Abschreibung	Buchwert 31.12.2024
	1/0020004/00044	Grundstück Nr. 1127/3, KG-Nr. 23404, Sonstige Straßenve	01.01.1900								
	1/0020004/00440	Grundstück Nr. 214/2, KG-Nr. 23429, Sonstige Straßenverl	01.01.1900								
	1/0020004/00441	Grundstück Nr. 216/3, KG-Nr. 23429, Sonstige Straßenverl	01.01.1900								
	1/0020004/00443	Grundstück Nr. 24/7, KG-Nr. 23429, Sonstige Straßenverke	01.01.1900								
	1/0020004/00444	Grundstück Nr. 24/7, KG-Nr. 23429, Sonstige Verkehrsran	01.01.1900								
	1/0020004/00445	Grundstück Nr. 24/8, KG-Nr. 23429, Sonstige Straßenverke	01.01.1900								
	1/0020004/00446	Grundstück Nr. 248/3, KG-Nr. 23429, Sonstige Straßenverl	01.01.1900								
	1/0020004/00447	Grundstück Nr. 25/11, KG-Nr. 23429, Sonstige Straßenverl	01.01.1900								
	1/0020004/00448	Grundstück Nr. 25/2, KG-Nr. 23429, Sonstige Straßenverke	01.01.1900								
	1/0020004/00045	Grundstück Nr. 1127/3, KG-Nr. 23404, Sonstige Verkehrsra	01.01.1900								
	1/0020004/00452	Grundstück Nr. 264, KG-Nr. 23429, Wald Forststraßen, Flä	01.01.1900								
	1/0020004/00453	Grundstück Nr. 28/13, KG-Nr. 23429, Sonstige Straßenverl	01.01.1900								
	1/0020004/00454	Grundstück Nr. 31/3, KG-Nr. 23429, Sonstige Straßenverke	01.01.1900								
	1/0020004/00455	Grundstück Nr. 39/25, KG-Nr. 23429, Sonstige Straßenverl	01.01.1900								
	1/0020004/00456	Grundstück Nr. 39/25, KG-Nr. 23429, Sonstige Verkehrsra	01.01.1900								
	1/0020004/00458	Grundstück Nr. 531/1, KG-Nr. 23429, Wald Forststraßen, F	01.01.1900								
	1/0020004/00046	Grundstück Nr. 1184/1, KG-Nr. 23404, Sonstige Straßenve	01.01.1900								
	1/0020004/00460	Grundstück Nr. 531/2, KG-Nr. 23429, Wald Forststraßen, F	01.01.1900								
	1/0020004/00462	Grundstück Nr. 531/3, KG-Nr. 23429, Wald Forststraßen, F	01.01.1900								
	1/0020004/00464	Grundstück Nr. 531/6, KG-Nr. 23429, Sonstige Straßenverl	01.01.1900								
	1/0020004/00465	Grundstück Nr. 6/11, KG-Nr. 23429, Sonstige Straßenverke	01.01.1900								
	1/0020004/00466	Grundstück Nr. 6/12, KG-Nr. 23429, Sonstige Straßenverke	01.01.1900								
	1/0020004/00467	Grundstück Nr. 7/26, KG-Nr. 23429, Sonstige Straßenverke	01.01.1900								
	1/0020004/00047	Grundstück Nr. 1184/10, KG-Nr. 23404, Sonstige Straßenv	01.01.1900								
	1/0020004/00470	Grundstück Nr. 76/5, KG-Nr. 23429, Sonstige Straßenverke	01.01.1900								
	1/0020004/00471	Grundstück Nr. 782/10, KG-Nr. 23429, Sonstige Straßenve	01.01.1900								
	1/0020004/00473	Grundstück Nr. 786/3, KG-Nr. 23429, Sonstige Straßenverl	01.01.1900								
	1/0020004/00474	Grundstück Nr. 79/1, KG-Nr. 23429, Sonstige Straßenverke	01.01.1900								
	1/0020004/00476	Grundstück Nr. 811/9, KG-Nr. 23429, Sonstige Straßenverl	01.01.1900								
	1/0020004/00477	Grundstück Nr. 812/5, KG-Nr. 23429, Sonstige Straßenverl	01.01.1900								
	1/0020004/00478	Grundstück Nr. 812/9, KG-Nr. 23429, Sonstige Straßenverl	01.01.1900								
	1/0020004/00479	Grundstück Nr. 813/3, KG-Nr. 23429, Sonstige Straßenverl	01.01.1900								
	1/0020004/00483	Grundstück Nr. 843/1, KG-Nr. 23429, Sonstige Straßenverl	01.01.1900								
	1/0020004/00486	Grundstück Nr. 85, KG-Nr. 23429, Sonstige Straßenverkeh	01.01.1900								
	1/0020004/00049	Grundstück Nr. 1184/3, KG-Nr. 23404, Sonstige Straßenve	01.01.1900								
	1/0020004/00490	Grundstück Nr. 891/10, KG-Nr. 23429, Sonstige Straßenve	01.01.1900								
	1/0020004/00492	Grundstück Nr. 892/3, KG-Nr. 23429, Sonstige Straßenverl	01.01.1900								
	1/0020004/00493	Grundstück Nr. 895/21, KG-Nr. 23429, Sonstige Straßenve	01.01.1900								
	1/0020004/00497	Grundstück Nr. 928/2, KG-Nr. 23429, Sonstige Straßenverl	01.01.1900								

MVAG	Ansatz Konto	Bezeichnung	Inbetrieb- nahme	RND	ND	Buchwert 31.12.2023	Zugänge/ + Umbuchungen -	Abgänge/	Wertaufholung+/ Wertminderung-	Abschreibung	Buchwert 31.12.2024
	1/0020004/00498	Grundstück Nr. 949/11, KG-Nr. 23429, Sonstige Straßenve	01.01.1900								
	1/0020004/00499	Grundstück Nr. 949/13, KG-Nr. 23429, Sonstige Straßenve	01.01.1900								
	1/0020004/00500	Grundstück Nr. 949/18, KG-Nr. 23429, Sonstige Straßenve	01.01.1900								
	1/0020004/00051	Grundstück Nr. 1184/4, KG-Nr. 23404, Sonstige Straßenve	01.01.1900								
	1/0020004/00053	Grundstück Nr. 1184/5, KG-Nr. 23404, Sonstige Straßenve	01.01.1900								
	1/0020004/00054	Grundstück Nr. 1184/6, KG-Nr. 23404, Sonstige Straßenve	01.01.1900								
	1/0020004/00056	Grundstück Nr. 1184/8, KG-Nr. 23404, Sonstige Straßenve	01.01.1900								
	1/0020004/00057	Grundstück Nr. 1185/10, KG-Nr. 23404, Sonstige Straßenv	01.01.1900								
	1/0020004/00058	Grundstück Nr. 1185/11, KG-Nr. 23404, Sonstige Straßenv	01.01.1900								
	1/0020004/00060	Grundstück Nr. 1185/4, KG-Nr. 23404, Sonstige Straßenve	01.01.1900								
	1/0020004/00061	Grundstück Nr. 1185/4, KG-Nr. 23404, Sonstige Verkehrsra	01.01.1900								
	1/0020004/00062	Grundstück Nr. 1185/5, KG-Nr. 23404, Sonstige Straßenve	01.01.1900								
	1/0020004/00063	Grundstück Nr. 1185/6, KG-Nr. 23404, Sonstige Straßenve	01.01.1900								
	1/0020004/00064	Grundstück Nr. 1185/7, KG-Nr. 23404, Sonstige Straßenve	01.01.1900								
	1/0020004/00065	Grundstück Nr. 1185/8, KG-Nr. 23404, Sonstige Straßenve	01.01.1900								
	1/0020004/00066	Grundstück Nr. 1185/9, KG-Nr. 23404, Sonstige Straßenve	01.01.1900								
	1/0020004/00070	Grundstück Nr. 1186/3, KG-Nr. 23404, Sonstige Straßenve	01.01.1900								
	1/0020004/00072	Grundstück Nr. 1186/5, KG-Nr. 23404, Sonstige Straßenve	01.01.1900								
	1/0020004/00073	Grundstück Nr. 1186/5, KG-Nr. 23404, Sonstige Verkehrsra	01.01.1900								
	1/0020004/00074	Grundstück Nr. 1186/6, KG-Nr. 23404, Sonstige Straßenve	01.01.1900								
	1/0020004/00075	Grundstück Nr. 1186/6, KG-Nr. 23404, Sonstige Verkehrsra	01.01.1900								
	1/0020004/00080	Grundstück Nr. 1186/9, KG-Nr. 23404, Sonstige Straßenve	01.01.1900								
	1/0020004/00081	Grundstück Nr. 1188/1, KG-Nr. 23404, Sonstige Straßenve	01.01.1900								
	1/0020004/00082	Grundstück Nr. 1188/1, KG-Nr. 23404, Sonstige Verkehrsra	01.01.1900								
	1/0020004/00084	Grundstück Nr. 1188/2, KG-Nr. 23404, Sonstige Straßenve	01.01.1900								
	1/0020004/00085	Grundstück Nr. 1188/6, KG-Nr. 23404, Sonstige Straßenve	01.01.1900								
	1/0020004/00086	Grundstück Nr. 1188/6, KG-Nr. 23404, Sonstige Verkehrsra	01.01.1900								
	1/0020004/00087	Grundstück Nr. 1188/8, KG-Nr. 23404, Sonstige Straßenve	01.01.1900								
	1/0020004/00088	Grundstück Nr. 1188/9, KG-Nr. 23404, Sonstige Straßenve	01.01.1900								
	1/0020004/00089	Grundstück Nr. 1189, KG-Nr. 23404, Sonstige Straßenverk	01.01.1900								
	1/0020004/00090	Grundstück Nr. 1191, KG-Nr. 23404, Sonstige Straßenverk	01.01.1900								
	1/0020004/00091	Grundstück Nr. 1192, KG-Nr. 23404, Sonstige Straßenverk	01.01.1900								
	1/0020004/00094	Grundstück Nr. 1193, KG-Nr. 23404, Sonstige Straßenverk	01.01.1900								
	1/0020004/00095	Grundstück Nr. 1193, KG-Nr. 23404, Sonstige Verkehrsran	01.01.1900								
	1/0020004/00096	Grundstück Nr. 1194, KG-Nr. 23404, Sonstige Straßenverk	01.01.1900								
	1/0020004/00097	Grundstück Nr. 1195, KG-Nr. 23404, Sonstige Straßenverk	01.01.1900								
	1/0020004/00098	Grundstück Nr. 1196, KG-Nr. 23404, Sonstige Straßenverk	01.01.1900								
	1/0030001/00134	Grundstück Nr. 1215, KG-Nr. 23404, landwirtschaftlich gen	01.01.1900								
	1/0030001/00154	Grundstück Nr. 130/21, KG-Nr. 23404, Gärten, Dreistetten	01.01.1900			266.932,29					266.932,29

Rechnungsabschluss 2024

Gemeinde Markt Piesting

Anlagenspiegel Einzelkonten (Anlage 6g)

MVAG	Ansatz Konto	Bezeichnung	Inbetrieb- nahme	RND	ND	Buchwert 31.12.2023	Zugänge/ + Umbuchungen -	Abgänge/ -	Wertaufholung+/ Wertminderung-	Abschreibung	Buchwert 31.12.2024
	1/0030001/00165	Grundstück Nr. 463/1, KG-Nr. 23404, landwirtschaftlich ger	01.01.1900			5.525,10					5.525,10
	1/0030001/00195	Grundstück Nr. .129, KG-Nr. 23429, Gärten, Weingartenwe	01.01.1900			19.595,16					19.595,16
	1/0030001/00199	Grundstück Nr. .159/2, KG-Nr. 23429, Gärten, Oskar-Helme	01.01.1900			53.659,32					53.659,32
	1/0030001/00214	Grundstück Nr. .414, KG-Nr. 23429, Gärten, Oskar-Helmer	01.01.1900			45.887,40					45.887,40
	1/0030001/00216	Grundstück Nr. .415, KG-Nr. 23429, Gärten, Oskar-Helmer	01.01.1900			56.553,12					56.553,12
	1/0030001/00222	Grundstück Nr. .90/1, KG-Nr. 23429, Gärten, Marktplatz 1 (01.01.1900								
	1/0030001/00223	Grundstück Nr. .90/2, KG-Nr. 23429, Gärten Gärten, Fläche	01.01.1900								
	1/0030001/00231	Grundstück Nr. 1234, KG-Nr. 23429, landwirtschaftlich geni	01.01.1900			500,58					500,58
	1/0030001/00233	Grundstück Nr. 1235/1, KG-Nr. 23429, landwirtschaftlich ge	01.01.1900			291,60					291,60
	1/0030001/00240	Grundstück Nr. 1262/1, KG-Nr. 23429, Gärten, Bahngasse	01.01.1900								
	1/0030001/00242	Grundstück Nr. 1262/4, KG-Nr. 23429, Gärten Gärten, Fläc	01.01.1900								
	1/0030001/00247	Grundstück Nr. 1268, KG-Nr. 23429, Gärten, Gutensteiner	01.01.1900			263.335,80					263.335,80
	1/0030001/00255	Grundstück Nr. 1365/1, KG-Nr. 23429, Gärten, Bocksbachg	01.01.1900								
	1/0030001/00267	Grundstück Nr. 1502/1, KG-Nr. 23429, landwirtschaftlich ge	01.01.1900			699,84					699,84
	1/0030001/00269	Grundstück Nr. 1528/2, KG-Nr. 23429, landwirtschaftlich ge	01.01.1900								
	1/0030001/00270	Grundstück Nr. 1528/2, KG-Nr. 23429, landwirtschaftlich ge	01.01.1900								
	1/0030001/00271	Grundstück Nr. 1529/1, KG-Nr. 23429, landwirtschaftlich ge	01.01.1900								
	1/0030001/00290	Grundstück Nr. 1592, KG-Nr. 23429, Gärten Gärten, Fläche	01.01.1900								
	1/0030001/00296	Grundstück Nr. 1666/4, KG-Nr. 23429, Gärten Gärten, Fläc	01.01.1900			32.162,52					32.162,52
	1/0030001/00302	Grundstück Nr. 1669/9, KG-Nr. 23429, Gärten, Bocksbachg	01.01.1900								
	1/0030001/00312	Grundstück Nr. 1702/1, KG-Nr. 23429, Gärten Gärten, Fläc	01.01.1900								
	1/0030001/00313	Grundstück Nr. 1702/2, KG-Nr. 23429, Gärten Gärten, Fläc	01.01.1900								
	1/0030001/00314	Grundstück Nr. 1726/3, KG-Nr. 23429, Gärten Gärten, Fläc	01.01.1900								
	1/0030001/00315	Grundstück Nr. 1733/3, KG-Nr. 23429, Gärten Gärten, Fläc	01.01.1900								
	1/0030001/00317	Grundstück Nr. 1739, KG-Nr. 23429, Gärten Gärten, Fläche	01.01.1900			26.044,20					26.044,20
	1/0030001/00318	Grundstück Nr. 1755/2, KG-Nr. 23429, Gärten Gärten, Fläc	01.01.1900								
	1/0030001/00338	Grundstück Nr. 1794/2, KG-Nr. 23429, landwirtschaftlich ge	01.01.1900								
	1/0030001/00357	Grundstück Nr. 1799/2, KG-Nr. 23429, Gärten Gärten, Fläc	01.01.1900								
	1/0030001/00360	Grundstück Nr. 1800/2, KG-Nr. 23429, landwirtschaftlich ge	01.01.1900								
	1/0030001/00361	Grundstück Nr. 1800/3, KG-Nr. 23429, landwirtschaftlich ge	01.01.1900								
	1/0030001/00370	Grundstück Nr. 1803/2, KG-Nr. 23429, landwirtschaftlich ge	01.01.1900								
	1/0030001/00375	Grundstück Nr. 1803/5, KG-Nr. 23429, landwirtschaftlich ge	01.01.1900								
	1/0030001/00379	Grundstück Nr. 1805, KG-Nr. 23429, landwirtschaftlich geni	01.01.1900								
	1/0030001/00383	Grundstück Nr. 1808/3, KG-Nr. 23429, landwirtschaftlich ge	01.01.1900								
	1/0030001/00406	Grundstück Nr. 1816, KG-Nr. 23429, landwirtschaftlich geni	01.01.1900								
	1/0030001/00422	Grundstück Nr. 1832, KG-Nr. 23429, landwirtschaftlich geni	01.01.1900								
	1/0030001/00463	Grundstück Nr. 531/5, KG-Nr. 23429, landwirtschaftlich ger	01.01.1900								
	1/0030001/00468	Grundstück Nr. 721/4, KG-Nr. 23429, landwirtschaftlich ger	01.01.1900								
	1/0030001/00469	Grundstück Nr. 742/3, KG-Nr. 23429, Gärten, Kühweg 2a C	01.01.1900								

MVAG	Ansatz Konto	Bezeichnung	Inbetrieb- nahme	RND	ND	Buchwert 31.12.2023	Zugänge/ + Umbuchungen -	Abgänge/ -	Wertaufholung+/ Wertminderung-	Abschreibung	Buchwert 31.12.2024
	1/0030001/00472	Grundstück Nr. 782/8, KG-Nr. 23429, Gärten Gärten, Fläch	01.01.1900								
	1/0030001/00048	Grundstück Nr. 1184/11, KG-Nr. 23404, Gärten Gärten, Flä	01.01.1900								
	1/0030001/00482	Grundstück Nr. 84, KG-Nr. 23429, landwirtschaftlich genutz	01.01.1900								
	1/0030001/00484	Grundstück Nr. 85, KG-Nr. 23429, landwirtschaftlich genutz	01.01.1900								
	1/0030001/00485	Grundstück Nr. 85, KG-Nr. 23429, landwirtschaftlich genutz	01.01.1900								
	1/0030001/00488	Grundstück Nr. 89/1, KG-Nr. 23429, landwirtschaftlich gen	01.01.1900								
	1/0030001/00491	Grundstück Nr. 892/3, KG-Nr. 23429, Gärten Gärten, Fläch	01.01.1900								
	1/0030001/00495	Grundstück Nr. 904/5, KG-Nr. 23429, landwirtschaftlich ger	01.01.1900								
	1/0030001/00068	Grundstück Nr. 1186/2, KG-Nr. 23404, landwirtschaftlich ge	01.01.1900								
	1/0030001/00069	Grundstück Nr. 1186/3, KG-Nr. 23404, landwirtschaftlich ge	01.01.1900								
	1/0030001/00071	Grundstück Nr. 1186/4, KG-Nr. 23404, landwirtschaftlich ge	01.01.1900								
	1/0030001/00076	Grundstück Nr. 1186/7, KG-Nr. 23404, landwirtschaftlich ge	01.01.1900								
	1/0030001/00077	Grundstück Nr. 1186/8, KG-Nr. 23404, landwirtschaftlich ge	01.01.1900								
	1/0030001/00078	Grundstück Nr. 1186/9, KG-Nr. 23404, landwirtschaftlich ge	01.01.1900								
	1/0030001/00083	Grundstück Nr. 1188/2, KG-Nr. 23404, landwirtschaftlich ge	01.01.1900								
	1/0030001/00092	Grundstück Nr. 1193, KG-Nr. 23404, landwirtschaftlich gen	01.01.1900								
	1/0030001/00093	Grundstück Nr. 1193, KG-Nr. 23404, landwirtschaftlich gen	01.01.1900								
	1/0030001/00099	Grundstück Nr. 1197, KG-Nr. 23404, landwirtschaftlich gen	01.01.1900								
	1/0030002/00103	Grundstück Nr. 1199, KG-Nr. 23404, Wald Wälder, Fläche:	01.01.1900								
	1/0030002/00115	Grundstück Nr. 1207, KG-Nr. 23404, Wald Wälder, Fläche:	01.01.1900								
	1/0030002/00118	Grundstück Nr. 1208, KG-Nr. 23404, Wald Wälder, Fläche:	01.01.1900								
	1/0030002/00131	Grundstück Nr. 1214, KG-Nr. 23404, Wald Wälder, Fläche:	01.01.1900								
	1/0030002/00166	Grundstück Nr. 463/1, KG-Nr. 23404, Wald Wälder, Fläche:	01.01.1900			2.569,35					2.569,35
	1/0030002/00250	Grundstück Nr. 1360, KG-Nr. 23429, Wald Wälder, Fläche:	01.01.1900								
	1/0030002/00253	Grundstück Nr. 1364, KG-Nr. 23429, Wald Wälder, Fläche:	01.01.1900								
	1/0030002/00256	Grundstück Nr. 1365/1, KG-Nr. 23429, Wald, Bocksbachga	01.01.1900								
	1/0030002/00266	Grundstück Nr. 1499, KG-Nr. 23429, Wald Wälder, Fläche:	01.01.1900								
	1/0030002/00272	Grundstück Nr. 1529/1, KG-Nr. 23429, Wald Wälder, Fläch	01.01.1900								
	1/0030002/00371	Grundstück Nr. 1803/2, KG-Nr. 23429, Wald Wälder, Fläch	01.01.1900								
	1/0030002/00372	Grundstück Nr. 1803/3, KG-Nr. 23429, Wald Wälder, Fläch	01.01.1900								
	1/0030002/00377	Grundstück Nr. 1804/2, KG-Nr. 23429, Wald Wälder, Fläch	01.01.1900								
	1/0030002/00378	Grundstück Nr. 1804/3, KG-Nr. 23429, Wald Wälder, Fläch	01.01.1900								
	1/0030002/00038	Grundstück Nr. 1083/34, KG-Nr. 23404, Wald Wälder, Fläc	01.01.1900								
	1/0030002/00395	Grundstück Nr. 1811, KG-Nr. 23429, Wald Wälder, Fläche:	01.01.1900								
	1/0030002/00442	Grundstück Nr. 224, KG-Nr. 23429, Wald Wälder, Fläche: 1	01.01.1900								
	1/0030002/00451	Grundstück Nr. 264, KG-Nr. 23429, Wald Wälder, Fläche: 3	01.01.1900								
	1/0030002/00457	Grundstück Nr. 531/1, KG-Nr. 23429, Wald Wälder, Fläche:	01.01.1900								
	1/0030002/00459	Grundstück Nr. 531/2, KG-Nr. 23429, Wald Wälder, Fläche:	01.01.1900								
	1/0030002/00461	Grundstück Nr. 531/3, KG-Nr. 23429, Wald Wälder, Fläche:	01.01.1900								

MVAG	Ansatz Konto	Bezeichnung	Inbetrieb- nahme	RND	ND	Buchwert 31.12.2023	Zugänge/ + Umbuchungen -	Abgänge/	Wertaufholung+/ Wertminderung-	Abschreibung	Buchwert 31.12.2024
	1/0030002/00487	Grundstück Nr. 88/2, KG-Nr. 23429, Wald Wälder, Fläche:	01.01.1900								
	1/0030002/00489	Grundstück Nr. 89/1, KG-Nr. 23429, Wald Wälder, Fläche:	01.01.1900								
	1/0030002/00496	Grundstück Nr. 904/5, KG-Nr. 23429, Wald, Markt Piesting	01.01.1900								
	1/0030002/00067	Grundstück Nr. 1186/10, KG-Nr. 23404, Wald Wälder, Fläche:	01.01.1900								
	1/0030002/00079	Grundstück Nr. 1186/9, KG-Nr. 23404, Wald Wälder, Fläche:	01.01.1900								
1022	Gebäude und Bauten					7.608.904,04	983.857,70	0,00	0,00	260.907,53	8.331.854,21
	010000	Zentralamt				0,00	77.100,18	0,00	0,00	771,00	76.329,18
	2/0060001/00020	Rathaus Fenstersanierung 2024	31.12.2024	49,5	50,0		77.100,18			771,00	76.329,18
	029000	Amtsgebäude				0,00	0,00	0,00	0,00	0,00	0,00
	2/0060001/00001	Rathaus	01.01.1945	0,0	50,0						
	164000	Förderung d.Brandbek.u.Brandverh.				2.395.863,73	0,00	0,00	0,00	62.470,61	2.333.393,12
	2/0060001/00012	FF Markt Piesting u Musikhaus	01.01.2007	32,0	50,0	1.178.889,58				35.723,93	1.143.165,65
	2/0060001/00013	FF Dreistetten	31.12.2019	44,5	50,0	1.216.974,15				26.746,68	1.190.227,47
	211000	Volksschule				6.263,40	13.457,88	0,00	0,00	0,00	19.721,28
	2/0060001/00017	Gebäude	01.01.1969			6.263,40	13.457,88				19.721,28
	240000	Kindergärten				2.481.012,91	332.829,40	0,00	0,00	84.234,22	2.729.608,09
	3/0060001/00031	Kindergarten Markt Piesting - Zubau	01.01.2023	48,0	50,0	440.026,81	14.276,46			9.271,50	445.031,77
	3/0060001/00035	Kindergarten Markt Piesting Zubau 5te Gruppe	01.01.2023	48,0	50,0	383.689,18				7.830,39	375.858,79
	3/0060001/00006	KIGA Dreistetten	01.01.2012	37,0	50,0	1.233.480,00	1.471,70			32.579,66	1.202.372,04
	3/0060001/00007	Markt Piesting	01.01.1991	16,0	50,0	423.816,92	317.081,24			34.552,67	706.345,49
	262000	Sportplätze				264.830,65	26.949,60	0,00	0,00	21.678,21	270.102,04
	2/0060001/00015	Tennisplatz	01.01.1983	8,0	50,0	111.517,33				12.390,81	99.126,52
	2/0060001/00016	Sportplatz	01.01.1992	17,0	50,0	153.313,32	26.949,60			9.287,40	170.975,52
	264000	Eislaufplätze und -hallen				39.253,34	0,00	0,00	0,00	3.271,11	35.982,23
	3/0060001/00011	Eislaufplatz	01.01.1986	11,0	50,0	39.253,34				3.271,11	35.982,23
	612000	Gemeindestraßen				650.043,03	460.603,66	0,00	0,00	2.330,55	1.108.316,14
	1/0040001/00001	Straßenbau	02.01.2020			640.720,83	460.603,66				1.101.324,49
	5/0150001/00001	E - Transporter	18.05.2020	3,0	8,0	9.322,20				2.330,55	6.991,65
	817000	Friedhöfe und Einsegnungshallen				0,00	0,00	0,00	0,00	0,00	0,00
	2/0060001/00014	Aufbahrungshalle	01.01.1965	0,0	50,0						
	820000	Bauhof				315.411,85	0,00	0,00	0,00	10.566,52	304.845,33
	3/0060001/00008	Bauhof neu	01.01.2020	45,0	50,0	279.485,92				6.075,78	273.410,14
	3/0060001/00009	Bauhof alt	01.01.1982	7,0	50,0	35.925,93				4.490,74	31.435,19

MVAG	Ansatz Konto	Bezeichnung	Inbetrieb- nahme	RND	ND	Buchwert 31.12.2023	Zugänge/ + Umbuchungen -	Abgänge/ -	Wertaufholung+/ Wertminderung-	Abschreibung	Buchwert 31.12.2024
	831000	Freibäder				1.103.438,17	29.458,62	0,00	0,00	45.362,45	1.087.534,34
	3/0060001/00010	Freibad mit Restaurant	01.01.1989	14,0	50,0	470.959,63				31.397,31	439.562,32
	3/0060001/00034	Sanierung Waldbad (2020)	30.06.2021	46,0	50,0	632.478,54	29.458,62			13.965,14	647.972,02
	850000	Betriebe der Wasserversorgung				2.810,53	1.210,69	0,00	0,00	363,11	3.658,11
	3/0460002/00001	Brunnen NEU Minatal	18.09.2020	8,5	13,0	2.810,53	1.210,69			363,11	3.658,11
	853000	Betrieb f.Wohn- und Geschäftsgebäude				349.976,43	42.247,67	0,00	0,00	29.859,75	362.364,35
	1/0060001/00001	KIGA Wohnung Dreistetten	26.04.2024	49,0	50,0		13.238,49			264,77	12.973,72
	3/0060001/00002	Bocksbachgasse 9	01.01.1984	9,0	50,0	154.831,05	29.009,18			18.384,02	165.456,21
	3/0060001/00003	Weingartenweg 2	01.01.1986	11,0	50,0	114.369,30				9.530,78	104.838,52
	3/0060001/00033	Wöllersdorferstraße 25 (Sanierung 2021)	31.12.2021	46,5	50,0	49.168,14				1.035,12	48.133,02
	3/0060001/00004	Wöllersdorferstraße 25	01.01.2023	48,0	50,0	31.607,94				645,06	30.962,88
1023	Wasser- und Abwasserbauten und -anlagen					14.183.559,27	408.658,01	0,00	0,00	406.199,35	14.186.017,93
	850000	Betriebe der Wasserversorgung				3.162.673,11	434.382,84	0,00	0,00	156.489,24	3.440.566,71
	3/0460001/00001	Wasserversorgungsanlage	08.07.2022	30,5	33,0	309.729,72	241.467,64			17.383,13	533.814,23
	3/0460001/00002	Brunnen Neu Dreistetten	18.07.2022	30,5	33,0	4.147,90	157.511,16			2.672,18	158.986,88
	3/0460003/00035	BA 04-Johannesgasse	01.01.2000	8,0	33,0	84.542,44				9.393,60	75.148,84
	3/0460003/00036	BA 03-Dreistetten	01.01.1999	7,0	33,0	245.229,08				30.653,64	214.575,44
	3/0460003/00501	BA 05-Feldgasse, Gauermanngasse	01.01.2005	13,0	33,0	37.171,70	2.404,04			2.744,16	36.831,58
	3/0460003/00502	BA 06-Dreistetten, Hochbehälter	31.07.2014	22,5	33,0	366.030,29				15.575,76	350.454,53
	3/0460003/00503	BA 07-In den Wohllwegen Aufschl.	01.01.2015	23,0	33,0	41.534,53				1.730,61	39.803,92
	3/0460003/00504	BA 08-August Grill Straße	01.01.2015	23,0	33,0	64.453,80				2.685,58	61.768,22
	3/0460003/00505	Dreistetten-Hinterwiesgasse	01.01.2016	24,0	33,0	31.666,65				1.266,67	30.399,98
	3/0460003/00506	Am Berg Aufschl.	01.01.2017	25,0	33,0	46.563,63				1.790,91	44.772,72
	3/0460003/00507	Wöllersdorfer Straße Sanierung	01.01.2018	26,0	33,0	70.363,64				2.606,06	67.757,58
	3/0460003/00508	Starhembergstraße Sanierung	31.12.2018	26,5	33,0	144.533,08				5.255,75	139.277,33
	3/0460003/00520	Anlagevermögen per 02.07.2018	02.07.2018	26,5	33,0	515.531,45				18.746,60	496.784,85
	3/0460003/00521	Hernsteiner Straße	02.07.2018	26,5	33,0	563.750,00				20.500,00	543.250,00
	3/0460003/00522	Pimes	02.07.2018	26,5	33,0	101.249,99				3.681,82	97.568,17
	3/0460003/00523	Dreistetten HB 1	02.07.2018	26,5	33,0	188.749,98				6.863,64	181.886,34
	3/0460003/00524	Dreistetten HB 2	02.07.2018	26,5	33,0	125.000,01				4.545,45	120.454,56
	3/0460003/00529	Wasserleitungen	18.12.2019	27,5	33,0	222.425,22	33.000,00			8.393,68	247.031,54
	851000	Betriebe der Abwasserbeseitigung				11.020.886,16	-25.724,83	0,00	0,00	249.710,11	10.745.451,22
	3/0450001/00032	Hauptkanal	28.03.2018	43,0	50,0	9.619.401,33	-25.724,83			217.995,27	9.375.681,23
	3/0450001/00034	Nebenkanal	28.03.2018	43,0	50,0	1.176.256,40				26.733,10	1.149.523,30
	3/0450001/00518	Wohnen am Fluss	01.07.2019	44,5	50,0	95.550,00				2.100,00	93.450,00

MVAG	Ansatz Konto	Bezeichnung	Inbetrieb- nahme	RND	ND	Buchwert 31.12.2023	Zugänge/ + Umbuchungen -	Abgänge/	Wertaufholung+/ Wertminderung-	Abschreibung	Buchwert 31.12.2024
	3/0450001/00519	Starhembergstraße	01.06.2019	44,0	50,0	129.678,43				2.881,74	126.796,69
1024	Sonderanlagen					33.519,06	0,00	0,00	0,00	720,84	32.798,22
	265000	Tennisplätze u. -Hallen				33.519,06	0,00	0,00	0,00	720,84	32.798,22
	2/0060001/00018	Paddlecourt	23.09.2020	45,5	50,0	33.519,06				720,84	32.798,22
1025	Technische Anlagen, Fahrzeuge und Maschinen					115.633,61	447.206,75	0,00	0,00	20.363,51	542.476,85
	163000	Freiwillige Feuerwehr				0,00	404.997,60	0,00	0,00	8.099,95	396.897,65
	5/0150002/00530	HLF A3			10,0		404.997,60			8.099,95	396.897,65
	164000	Förderung d.Brandbek.u.Brandverh.				5.960,00	42.209,15	0,00	0,00	1.490,00	46.679,15
	5/0150002/00510	RLFA1	01.01.2011	0,0	10,0						
	5/0150002/00511	RLFA2	01.01.2025	19,0	25,0		42.209,15				42.209,15
	5/0150002/00512	MTFA	01.01.2004	0,0	10,0						
	5/0150002/00513	VF-Last	01.01.2018	3,0	10,0	5.960,00				1.490,00	4.470,00
	5/0150002/00514	KDTF	01.01.2013	0,0	10,0						
	5/0150002/00516	TLF	09.07.1997	0,0	10,0						
	5/0150002/00517	MTF	10.07.2007	0,0	10,0						
	232000	Schülerinnen- und Schülerbetreuung				10.345,06	0,00	0,00	0,00	3.448,35	6.896,71
	4/0150002/00031	Ford Variobus	01.01.2017	2,0	10,0	10.345,06				3.448,35	6.896,71
	522000	Reinhaltung der Luft, Förderung von Elektroautos und Stromtankstellen				0,00	0,00	0,00	0,00	0,00	0,00
	4/0150001/00001	Elektroauto	01.09.2015	0,0	8,0						
	821000	Fuhrpark				99.328,55	0,00	0,00	0,00	7.325,21	92.003,34
	3/0060001/00028	Kehrmaschine	01.01.2019	44,0	50,0	32.400,00				720,00	31.680,00
	3/0060001/00029	Carello Foxmobil	01.01.2019	44,0	50,0	32.940,00				732,00	32.208,00
	3/0060001/00030	Opel Movano	01.01.2013	38,0	50,0	28.855,22				739,88	28.115,34
	5/0150002/00027	Traktor Lindner	01.01.2015	0,0	10,0	5.133,33				5.133,33	
1026	Amts-, Betriebs- und Geschäftsausstattung					34.525,55	11.203,81	2.233,71	0,00	5.149,57	38.346,08
	010000	Zentralamt				1.140,67	2.146,93	0,00	0,00	469,52	2.818,08
	2/0110002/00001	Rednerpult 2019	01.12.2019	4,5	10,0	917,43				166,81	750,62
	3/0340002/00001	Kaffeemaschine	07.10.2020	5,5	10,0	223,24				34,34	188,90
	4/0180003/00001	Arbeitsplatzausstattung	31.12.2024	3,5	4,0		2.146,93			268,37	1.878,56
	180000	Zivilschutz				9.345,00	0,00	0,00	0,00	1.246,00	8.099,00
	5/0190001/00001	Generatoren	16.07.2021	6,5	10,0	9.345,00				1.246,00	8.099,00
	211000	Volksschule				4.549,58	9.056,88	0,00	0,00	1.388,32	12.218,14
	4/0100005/00001	Ausstattung	18.12.2019	5,0	10,0	415,05				69,18	345,87

Rechnungsabschluss 2024

Gemeinde Markt Piesting

Anlagenspiegel Einzelkonten (Anlage 6g)

MVAG	Ansatz Konto	Bezeichnung	Inbetrieb- nahme	RND	ND	Buchwert 31.12.2023	Zugänge/ + Umbuchungen	Abgänge/ -	Wertaufholung+/ Wertminderung-	Abschreibung	Buchwert 31.12.2024
	4/0400002/00001	Lehrmittel	31.12.2024	4,5	5,0	4.134,53	9.056,88			1.319,14	11.872,27
	240000	Kindergärten				1.565,69	0,00	0,00	0,00	260,95	1.304,74
	2/0180004/00001	PC Toshiba Satellite Pro C50-H-100	05.05.2022	5,0	8,0	1.565,69				260,95	1.304,74
	320000	ausbildung in Musik u. Darst. Kunst				2.387,76	0,00	2.233,71	0,00	154,05	0,00
	4/0290007/00001	Musikinstrumente	19.12.2019	14,5	20,0	2.387,76		2.233,71		154,05	
	640000	Einrichtungen u.Maßn.n.d.Stvo				8.680,22	0,00	0,00	0,00	713,80	7.966,42
	2/0040012/00001	Verkehrszeichen/Schilder, Orientierungssysteme	01.01.2021	11,0	15,0	5.814,39				484,53	5.329,86
	2/0040012/00002	Verkehrszeichn/Schilder, Orientierungssysteme 2021	31.12.2021	11,5	15,0	2.865,83				229,27	2.636,56
	820000	Bauhof				4.781,70	0,00	0,00	0,00	597,71	4.183,99
	5/0240001/00002	Maschinen Bauhof	09.06.2022	7,0	10,0	4.781,70				597,71	4.183,99
	850000	Betriebe der Wasserversorgung				2.074,93	0,00	0,00	0,00	319,22	1.755,71
	5/0240001/00001	Werkzeug Wasser	21.10.2020	5,5	10,0	2.074,93				319,22	1.755,71
1028	Geleistete Anzahlungen für Anlagen und Anlagen in Bau					249.006,96	120.901,89	0,00	0,00	0,00	369.908,85
	211000	Volksschule				249.006,96	120.901,89	0,00	0,00	0,00	369.908,85
	2/0090002/00001	Sanierung Volksschule				249.006,96	120.901,89				369.908,85
Summe Aktiva						29.017.894,72	1.985.014,96	2.233,71	0,00	1.017.194,05	29.983.481,92
1311	Investitionszuschüsse von Trägern öffentlichen Rechts					-723.705,21	0,00	203.477,05	0,00	-29.575,78	-897.606,48
	010000	Zentralamt				0,00	0,00	45.500,00	0,00	-455,00	-45.045,00
	2/0060001/00021	KT Rathaus Fenstersanierung 2024 (Bund)	31.12.2024	49,5	50,0			45.500,00		-455,00	-45.045,00
	163000	Freiwillige Feuerwehr				0,00	0,00	127.390,00	0,00	0,00	-127.390,00
	5/0150002/00533	KT HLF A3 (FF)	01.01.2025	25,0	25,0			127.390,00			-127.390,00
	240000	Kindergärten				-433.384,37	0,00	17.646,56	0,00	-9.204,71	-441.826,22
	3/0060001/00032	Kindergarten Markt Piesting - Zubau	01.01.2023	48,0	50,0	-433.384,37		17.646,56		-9.204,71	-441.826,22
	710000	Land- und Forstwirtschaftl. Wegebau				0,00	0,00	2.250,00	0,00	-102,27	-2.147,73
	2/0040001/01435	KT Güterwege 2024 (Land)	31.12.2024	32,5	33,0			2.250,00		-102,27	-2.147,73
	816000	Öffentliche Beleuchtung und Uhren				-140.787,35	0,00	3.888,00	0,00	-9.977,61	-134.697,74
	2/0040012/00004	KT Öffentliche Beleuchtung (Bund)	09.10.2023	13,5	15,0	-140.787,35		3.888,00		-9.977,61	-134.697,74
	850000	Betriebe der Wasserversorgung				-106.451,87	0,00	-12.983,57	0,00	-8.659,12	-84.809,18
	3/0460003/00525	KT BA 04-Johannesgasse	31.12.2000	8,0	33,0	-12.135,04				-1.348,34	-10.786,70
	3/0460003/00526	KT BA 03-Dreistetten	30.06.1998	7,0	33,0	-43.246,67				-5.405,83	-37.840,84
	3/0460003/00527	KT BA 05-Feldgasse, Gauermanngasse	31.12.2005	13,0	33,0	-3.873,46				-276,68	-3.596,78

Rechnungsabschluss 2024

Gemeinde Markt Piesting

Anlagenspiegel Einzelkonten (Anlage 6g)

MVAG	Ansatz Konto	Bezeichnung	Inbetrieb- nahme	RND	ND	Buchwert 31.12.2023	Zugänge/ + Umbuchungen	Abgänge/ -	Wertaufholung+/ Wertminderung-	Abschreibung	Buchwert 31.12.2024
	3/0460003/00528	KT BA 06-Dreistetten, Hochbehälter	31.12.2014	22,5	33,0	-38.927,92		-12.707,43		-1.380,26	-24.840,23
	3/0460003/00534	KT Wasseranschlussgebühren 2023	06.07.2023	31,5	33,0	-8.268,78		-4.706,76		-180,88	-3.381,14
	3/0460003/00536	KT WVA 2024 (Bund)	31.12.2024	32,5	33,0			4.430,62		-67,13	-4.363,49
	851000	Betriebe der Abwasserbeseitigung				-43.081,62	0,00	19.786,06	0,00	-1.177,07	-61.690,61
	3/0450001/00523	KT Kanalanschluss 2023	06.07.2023	48,5	50,0	-43.081,62		8.940,75		-1.050,96	-50.971,41
	3/0450001/00525	KT ABA BA 6 LIS (KPC B000203)	31.12.2017	42,5	50,0			10.845,31		-126,11	-10.719,20
1312	Investitionszuschüsse von Beteiligungen					0,00	0,00	0,00	0,00	0,00	0,00
	164000	Förderung d.Brandbek.u.Brandverh.				0,00	0,00	0,00	0,00	0,00	0,00
	5/0150002/00529	KT RLFA1	31.12.2011	0,0	10,0						
1313	Investitionszuschüsse von Übrigen					-323.088,11	0,00	25.263,23	0,00	-7.860,42	-340.490,92
	164000	Förderung d.Brandbek.u.Brandverh.				-138.478,26	0,00	0,00	0,00	-3.143,48	-135.334,78
	2/0060001/00019	KT - FF Dreistetten (FF-Eigenmittel gegebenes Darlehen)	04.10.2023	44,5	46,0	-138.478,26				-3.143,48	-135.334,78
	850000	Betriebe der Wasserversorgung				-29.322,82	0,00	5.834,49	0,00	-1.050,73	-34.106,58
	3/0460003/00531	KT Wasseranschlussgebühren 2020	31.12.2020	28,5	33,0	-4.552,94				-154,34	-4.398,60
	3/0460003/00532	KT Wasseranschlussgebühren 2021	31.12.2021	29,5	33,0	-24.769,88		-2.729,92		-766,63	-21.273,33
	3/0460003/00537	KT Wasseranschluss 2024	31.12.2024	32,5	33,0			8.564,41		-129,76	-8.434,65
	851000	Betriebe der Abwasserbeseitigung				-155.287,03	0,00	19.428,74	0,00	-3.666,21	-171.049,56
	3/0450001/00520	KT Kanalanschlussgebühren 2020	31.12.2020	45,5	50,0	-19.561,81				-420,68	-19.141,13
	3/0450001/00521	KT Kanalanschlussgebühren 2021	03.03.2021	46,0	50,0	-66.908,73				-1.423,59	-65.485,14
	3/0450001/00522	KT Kanalanschlussgebühren 2022	11.07.2022	47,5	50,0	-45.376,35				-935,59	-44.440,76
	3/0450001/00524	KT Kanalanschluss 2024	31.12.2024	49,5	50,0			27.924,60		-279,25	-27.645,35
	3/0460003/00533	KT Wasseranschlussgebühren 2022	11.07.2022	30,5	33,0	-23.440,14		-8.495,86		-607,10	-14.337,18
	Summe Passiva					-1.046.793,32	0,00	228.740,28	0,00	-37.436,20	-1.238.097,40
	Saldo Aktiva/Passiva					27.971.101,40	1.985.014,96	230.973,99	0,00	979.757,85	28.745.384,52

Rückstellungsspiegel (Anlage 6q)

Rückstellung	Stand 31.12.2023	Dotierungen (+)	Auflösung inkl. Verbrauch (-)	Stand 31.12.2024
Kurzfristig	0,00	0,00	0,00	0,00
Rückstellungen für Prozesskosten				
Rückstellungen für nicht konsumierte Urlaube				
Rückstellungen für ausstehende Rechnungen				
Sonstige kurzfristige Rückstellungen				
Langfristig	176.397,45	37.725,47	5.892,82	208.230,10
Rückstellungen für Abfertigungen	86.955,77	16.164,80		103.120,57
Rückstellungen für Jubiläumszuwendungen	89.441,68	21.560,67	5.892,82	105.109,53
Rückstellungen für Haftungen				
Rückstellungen für Sanierung von Altlasten				
Rückstellungen für Pensionen (Säule I)				
Sonstige langfristige Rückstellungen				
Gesamtsumme	176.397,45	37.725,47	5.892,82	208.230,10

Haftungsnachweis (Anlage 6r)

Teil A - Haftungspositionen relevant iSd Art. 15a Vereinbarung HOG

Bezeichnung der/des Haftungsnehmerin/s oder einer Gruppe gleichartiger Haftungen	Haftungsrahmen	Stand 31.12.2023	Zugänge (+)	Abgänge (-)	Stand 31.12.2024	davon Umklassifizierungen
Untergruppe 1 - Haftungen für Kredit- und Finanzinstitute						
WWF - Abwasserverband Anteil 12,95 %	2.292.205,48	850.433,62	0,00	0,00	850.433,62	
Zwischensumme - Untergruppe 1	2.292.205,48	850.433,62	0,00	0,00	850.433,62	
Untergruppe 2 - Grundbücherlich besicherte Haftungen von Wohnbau-Darlehen						
Zwischensumme - Untergruppe 2	0,00	0,00	0,00	0,00	0,00	
Untergruppe 3 - Sonstige Wirtschaftshaftungen						
Zwischensumme - Untergruppe 3	0,00	0,00	0,00	0,00	0,00	
Summe A1	2.292.205,48	850.433,62	0,00	0,00	850.433,62	
Haftung der staatlichen, außerbudgetären Einheiten gem. ESVG iSd Art. 15a Vereinbarung HOG	Haftungsrahmen	Stand 31.12.2023	Zugänge (+)	Abgänge (-)	Stand 31.12.2024	davon Umklassifizierungen
Untergruppe 1 - Haftungen für Kredit- und Finanzinstitute						
Zwischensumme - Untergruppe 1	0,00	0,00	0,00	0,00	0,00	
Untergruppe 2 - Grundbücherlich besicherte Haftungen von Wohnbau-Darlehen						
Zwischensumme - Untergruppe 2	0,00	0,00	0,00	0,00	0,00	
Untergruppe 3 - Sonstige Wirtschaftshaftungen						
Zwischensumme - Untergruppe 3	0,00	0,00	0,00	0,00	0,00	
Summe A2	0,00	0,00	0,00	0,00	0,00	
Gesamtsumme A (= Summe A1 + Summe A2)	2.292.205,48	850.433,62	0,00	0,00	850.433,62	

Teil B - Haftungspositionen nicht relevant iSd Art. 15a Vereinbarung HOG

Bezeichnung der/des Haftungsnehmerin/s oder einer Gruppe gleichartiger Haftungen	Haftungsrahmen	Stand 31.12.2023	Zugänge (+)	Abgänge (-)	Stand 31.12.2024	davon Umklassifizierungen
Untergruppe 1 - Haftungen für Kredit- und Finanzinstitute						
Zwischensumme - Untergruppe 1	0,00	0,00	0,00	0,00	0,00	
Untergruppe 2 - Grundbücherlich besicherte Haftungen von Wohnbau-Darlehen						
Zwischensumme - Untergruppe 2	0,00	0,00	0,00	0,00	0,00	
Untergruppe 3 - Sonstige Wirtschaftshaftungen						
Zwischensumme - Untergruppe 3	0,00	0,00	0,00	0,00	0,00	
Gesamtsumme B	0,00	0,00	0,00	0,00	0,00	
Gesamtsumme Haftungen (Teil A + Teil B)	2.292.205,48	850.433,62	0,00	0,00	850.433,62	

Einzelnachweis über die nicht voranschlagswirksame Gebarung
gemäß § 12 (Anlage 6t)

Einzelnachweis der vermögenswirksamen Bestandskonten

Konto	Kontenbezeichnung	Stand 31.12.2023	Umsatz Soll	Umsatz Haben	Stand 31.12.2024
Veränderung der nicht voranschlagswirksamen Forderungen					
270000	Finanzamt Vorsteuerbeträge (nicht voranschlagswirksame Gebarung)	25.186,37	277.033,22	283.888,63	18.330,96
271000	Umsatzsteuer Verrechnungskonto – Gutschrift (nicht voranschlagswirksame Gebarung)	153.714,53	198.150,06	326.942,74	24.921,85
279000	Sonstige für Dritte geleistete Vorschüsse (nicht voranschlagswirksame Gebarung)	5.478,00	15.287,82	5.478,00	15.287,82
287000	Sonstige kurzfristige Forderungen (nicht voranschlagswirksame Gebarung)	50.000,00	2.384.000,00	2.434.000,00	0,00
	Summe	234.378,90	2.874.471,10	3.050.309,37	58.540,63
Veränderung der nicht voranschlagswirksamen Verbindlichkeiten					
360000	Umsatzsteuer (nicht voranschlagswirksame Gebarung)	6.357,91	182.515,73	180.351,79	4.193,97
361000	Erläge von/für Dienststellen der Gebietskörperschaften (nicht voranschlagswirksame Gebarung)	8.208,69	37.121,58	37.818,98	8.906,09
362000	Gehaltsabzugsgebarungen (nicht voranschlagswirksame Gebarung)	1.947,81	800.637,59	799.767,23	1.077,45
368000	Barvorlagen (nicht voranschlagswirksame Gebarung)	12.868,15	12.952,85	12.879,50	12.794,80
369000	Sonstige Erläge (nicht voranschlagswirksame Gebarung)	8.565,00	158.250,34	154.029,61	4.344,27
379000	Sonstige Verbindlichkeiten (nicht voranschlagswirksame Gebarung)	10,05	1.351.366,20	1.350.933,76	-422,39
	Summe	37.957,61	2.542.844,29	2.535.780,87	30.894,19

Einzelnachweis der finanzierungswirksamen Vorschuss- und Verwahrgeldkonten

(inkl. anteiliger Kundenforderungen und Lieferantenverbindlichkeiten)

Konto	Kontenbezeichnung	Stand 31.12.2023	Umsatz Soll	Umsatz Haben	Stand 31.12.2024
Veränderung der nicht voranschlagswirksamen Forderungen					
270000	Ust-Vorsteuer	21.946,87	283.888,63	280.119,48	18.177,72
271000	Finanzamt - Abrechnung	153.714,53	326.942,74	198.150,06	24.921,85
279000	Sonstige für Dritte geleistete Vorschüsse (nicht voranschlagswii	5.478,00	5.478,00	15.287,82	15.287,82
287777	Kassenbestandsveraenderungen	50.000,00	2.434.000,00	2.384.000,00	0,00
	Summe	231.139,40	3.050.309,37	2.877.557,36	58.387,39
Veränderung der nicht voranschlagswirksamen Verbindlichkeiten					
360000	Ust-Mehrwertsteuer	-7.590,01	180.034,91	182.515,73	-10.070,83
361000	Nächtigungstaxe	991,09	15.359,90	14.533,49	1.817,50
361800	Interessentenbeitrag	-159,14	0,00	-159,14	0,00
361900	Seuchenvorsorgeabgabe	5.473,57	22.762,52	22.747,23	5.488,86
362000	Lohnsteuer	92,55	171.376,55	171.469,10	0,00
362099	Kommunalsteuer (Gemeindeeigen)	0,00	15.018,18	15.018,18	0,00
362100	Dn- und Dgb Bva	1.341,91	519.540,58	520.330,04	552,45
362300	Gebietskrankenkasse	0,00	36.830,93	36.830,93	0,00
362400	Familienbeihilfenausgleichsfonds	-11,65	52.789,35	52.777,70	0,00
362700	Gewerkschaftsbeitraege	0,00	311,64	311,64	0,00
362800	Zukunftsvorsorge	525,00	3.900,00	3.900,00	525,00
368000	Jagdpachtschilling	12.868,15	12.879,50	12.952,85	12.794,80
369000	Fraktionsbeitraege	0,00	14.764,92	14.764,92	0,00
369300	Diverse Verwahrgelder	2.916,10	125.766,19	127.795,22	887,07
369400	Stempelgebühren	2.897,10	3.325,40	4.995,30	1.227,20
369500	Anträge Reisepass	151,80	6.230,70	6.382,50	0,00
369600	Anträge Personalausweis	0,00	632,40	632,40	0,00
369700	Gutscheine (nicht voranschlagswirksame Gebarung)	2.600,00	3.310,00	3.680,00	2.230,00
379000	Finanzamt - Zahllast	0,00	96.758,03	96.758,03	0,00
379099	Auszahlung der Bezüge	10,05	1.254.175,73	1.254.608,17	-422,39
	Summe	22.106,52	2.535.767,43	2.542.844,29	15.029,66

Personaldaten iSd ÖStp (Anlage 4)

Gruppe 1 - gesamt	Dienstverhältnis zu Gemeinde, dienstleistend in einer Dienststelle, bezahlt aus dem Budget von Gemeinde		Personalaufwendungen				
			davon melden Gemeinden optional				gesamt
	Köpfe ³⁾	VBÄ ³⁾	Bezüge (Unterklasse 50-52)	Nebengebühren (Unterklasse 56)	Dienstgeber- beiträge (Unterklasse 58)	Weitere Aufwendungen	Kontenklasse 5 ²⁾
Beamteninnen und Beamte	k.A.	k.A.	0,00				
Vertragsbedienstete	40,00	35,16	1.406.915,43				
KV-Bedienstete (Kollektivvertrag)	k.A.	k.A.	6.699,00				
Nicht zuordenbar	k.A.	k.A.					
Summe	40,00	35,16	1.413.614,43	110.312,60	372.773,90	0,00	1.896.700,93
darunter (Teilmengen der Gruppe 1)			Länder und Gemeinden melden optional				
	Köpfe ³⁾	VBÄ ³⁾	Bezüge (Unterklasse 50-52)	Nebengebühren (Unterklasse 56)	Dienstgeber- beiträge (Unterklasse 58)	Weitere Aufwendungen	Kontenklasse 5 ²⁾
Musikschullehrerinnen und -lehrer	k.A.	k.A.					
Elementarpädagoginnen und -pädagogen	k.A.	k.A.					
Bedienstete nicht-ausgliederter Krankenanstalten	k.A.	k.A.					
Lehrlinge	k.A.	k.A.					
Summe	k.A.	k.A.					

Gruppe 2 - gesamt	Dienstverhältnis zu Gemeinde, nicht dienstleistend bei Gemeinde ¹⁴ , bezahlt aus dem Budget von Gemeinde		Personalaufwendungen				
	Köpfe ³⁾	VBÄ ³⁾	davon melden Gemeinden optional				gesamt
			Bezüge (Unterklasse 50-52)	Nebengebühren (Unterklasse 56)	Dienstgeber- beiträge (Unterklasse 58)	Weitere Aufwendungen	Kontenklasse 5 ²⁾
Beamtinnen und Beamte	k.A.	k.A.					
Vertragsbedienstete	k.A.	k.A.					
Nicht zuordenbar	k.A.	k.A.					
Summe	k.A.	k.A.					

Beamtinnen und Beamte - Pensionistinnen und Pensionisten zum 31.12.2024			
	Köpfe ³⁾	Ø-Pensions- höhe / Mt. ⁴⁾	
Ruhegenussbezieherinnen und -bezieher	k.A.		
Hinterbliebene ⁵⁾	k.A.		
Neue Ruhegenussbezieherinnen und -bezieher im Bezugsjahr 2024			
	Köpfe ³⁾	Ø-Pensions- antrittsalter	Ø-Pensions- höhe / Mt. ⁴⁾
Alterspension ⁶⁾	k.A.		
Dienstunfähigkeit ⁷⁾	k.A.		
vorzeitige Pensionierung mit Abschlag ⁸⁾	k.A.		
vorzeitige Pensionierung ohne Abschlag ⁹⁾	k.A.		
Pensionierungen gesamt	k.A.	0,0	0,0
Gesamter Pensionsaufwand für das Bezugsjahr 2024	-980,23		
<div>1) gemäß den Vorgaben in Artikel 14 Abs. 2 lit. c ÖStP 2012</div> <div>2) Personalrückstellungen und Sachbezüge sind in diese Anlage nicht aufzunehmen</div> <div>3) Aus Datenschutzgründen wird dieses Feld erst ab 6 betroffenen Personen ausgewiesen</div> <div>4) Durchschnittspension im Dezember laut Personalstatistik-Festlegungen ohne Sonderzahlungen, ohne Pflegegeld und ohne sonstige Transferleistungen; brutto</div> <div>5) Witwen-, Witwer-, Waisenversorgungsbezüge und vergleichbare Leistungen</div> <div>6) Ruhebezüge aufgrund eines Übertritts in den Ruhestand oder einer vergleichbaren Regelung iSd § 13 BDG 1979</div> <div>7) Ruhebezüge aufgrund einer Ruhestandsversetzung wegen dauernder Dienstunfähigkeit iSd § 14 BDG 1979</div> <div>8) Ruhebezüge aufgrund einer vorzeitigen Ruhestandsversetzung mit Abschlag iSd §§ 15b, 15c oder 236d BDG 1979</div> <div>9) Ruhebezüge aufgrund einer vorzeitigen Ruhestandsversetzung ohne Abschlag</div> <div>10) Inkl. Musikschullehrerinnen und -lehrer sowie Elementarpädagoginnen und -pädagogen</div> <div>11) Darunter sind Personalgestellungen bei Beteiligungen iSd § 23 VRV 2015 sowie sonstige Personalgestellungen, zB bei anderen Gebietskörperschaften und Körperschaften öffentlichen Rechts zu verstehen.</div>			

Dienstpostenplan

Dienstpostenplan/Stellenplan - Rechnungsabschluss 2024

Der Dienstpostenplan ist **Teil des Voranschlags** (gemäß § 73 NÖ GO/ § 56 Abs. 3 NÖ STROG/ § 5 Abs. 1 Z 4. VRV 2015).

Die Aufnahme eines Vertragsbediensteten darf nur erfolgen, wenn ein **im Dienstpostenplan vorgesehener Dienstposten frei ist** und die Aufnahmeerfordernisse erfüllt sind (§ 2 GVBG/ § 3 GBDO).

Dienstpostenplan im Voranschlag							
DZW	Bezeichnung des Dienstzweiges	Anzahl	Entlohnungs- gruppe	Funktionsverwendung			
				Anzahl	FGrp	Bezeichnung	Pzlg
56	Gehobener Verwaltungsdienst	1	6	1	8 a)	Amtsleiter	✓
71	Verwaltungsfachdienst	3	5	-	-	-	-
69	Rechnungsfachdienst	2	5	1	7 b)	Kassenverwalter	✓
12	Kindergartenhilfsdienst	11	3				
107	Kindergarten- und Horterzieherdienst	3	klk				
11	angelernter Arbeiter	6	3				
1	Gehobener Facharbeiter	1	6				
2	Facharbeiter	8	5				-
17	Hilfsdienst	2	1				
16	Schulwart mit Zusatzverwendung im handwerklichen Bereich	1	4	-	-	-	-
9	Bademeister	2	4				

Zeichenerklärung	
Funktionsdienstposten gem. § 2 Abs. 3 lit. a)-d) GBDO 1976	
leitender Gemeindebeamte	a)
Leiter einer Abteilung/ Amtes/ Referates/ wirtschaftlichen Unternehmung	b)
die mit einem Leiterposten (lit.a und b) vergleichbaren DP	c)
DP mit hervorgehobener Verwendung	d)
Anspruch auf Personalzulage gem. § 20 Abs. 1 GBGO 1970	✓

Nachweis über Personalaufwand VRV2015

Gruppe	Abschnitt	Ansatz	Vertragsbedienstete I 510000 - 510999	Vertragsbedienstete II 511000 - 511999	Arbeiter ganzjährig beschäftigt 521000 - 521999	Arbeiter nicht ganzjährig beschäftigt 523000 - 523999	Nebengebühren und Geldaushilfen 560000 - 569999	DGB für Finanzamt (FLAB) 580000 - 580999	DGB für Gebietskrankenkasse 581000 - 581999	Leistungen aus der Selbstträgerschaft 582000 - 582999	Pension und sonstige Ruhebezüge 760000 - 760999	Gesamtsumme
0	00	000000 Gewählte Gemeindeorgane									-980,23	-980,23
	01	010000 Zentralamt	203.919,90	64.178,97			20.786,57	14.491,36	4.224,83	60.914,55		368.516,18
		Summe Gruppe 0	203.919,90	64.178,97			20.786,57	14.491,36	4.224,83	60.914,55	-980,23	367.535,95
2	21	211000 Volksschule		90.195,66				2.865,82		21.899,44		114.960,92
		212000 Mittelschulen		95.513,57				3.403,32		20.421,05		119.337,94
	24	240000 Kindergärten	110.068,98	354.807,10	2.175,00	4.524,00	913,33	12.254,30		85.831,45		570.574,16
	26	264000 Eislaufplätze und -hallen		23.010,56			8.837,51	1.026,99		5.891,22		38.766,28
		Summe Gruppe 2	110.068,98	563.526,89	2.175,00	4.524,00	9.750,84	19.550,43		134.043,16		843.639,30
3	32	320000 ausbildung in Musik u. Darst. Kunst		14.577,75								14.577,75
	36	363000 Altstadtterhaltung und. Ortsbildpflege		51.090,78				1.890,38		10.931,64		63.912,80
		Summe Gruppe 3		65.668,53				1.890,38		10.931,64		78.490,55
5	51	510000 Medizinische Bereichversorgung					977,85					977,85
		Summe Gruppe 5					977,85					977,85
6	61	612000 Gemeindestraßen		100.811,10			24.073,76	4.598,80		25.443,19		154.926,85
		Summe Gruppe 6		100.811,10			24.073,76	4.598,80		25.443,19		154.926,85
8	81	817000 Friedhöfe und Einsegnungshallen		13.689,00								13.689,00
	82	820000 Bauhof		101.016,68			13.198,03	4.086,46		23.287,42		141.588,59
	83	831000 Freibäder		55.059,24			15.287,44	2.447,14		14.019,77		86.813,59
	85	850000 Betriebe der Wasserversorgung		43.947,40			6.000,00	1.848,08		10.603,48		62.398,96
		851000 Betriebe der Abwasserbeseitigung		49.237,54			11.343,72	2.232,48		12.433,04		75.246,78
		852000 Betriebe der Müllbeseitigung		35.791,20			8.894,39	1.644,22		9.065,29		55.395,10
		Summe Gruppe 8		298.741,06			54.723,58	12.258,38		69.409,00		435.132,02
Summe gesamt			313.988,88	1.092.926,55	2.175,00	4.524,00	110.312,60	52.789,35	4.224,83	300.741,54	-980,23	1.880.702,52

Nachweis Vermögen mit abgeänderter Nutzungsdauer

Konto	Bezeichnung	Nutzungsdauer lt. VRV	Abweichende Nutzungsdauer	Begründung
-------	-------------	-----------------------	---------------------------	------------

Querschnitt (Anlage 5b)

RQS-Pos.	Zuordnung MVAG bzw. VHH-Code	Bezeichnung	Anmerkungen	Gesamt- Haushalt	Haushalt ohne Quasi-KG	Quasi-KG ²
Mittelaufbringung (Erträge bzw. Einzahlungen und erhaltene Kapitaltransfers)						
10	3111	Einzahlungen aus eigenen Abgaben		1.324.402,23	1.324.402,23	
11	2112	Erträge aus Ertragsanteilen		3.205.411,79	3.205.411,79	
12	2113, 2114, 2115	Erträge aus Gebühren, Leistungen, Besitz und wirtschaftlicher Tätigkeit		1.725.874,26	158.886,64	1.566.987,62
13	2116	Erträge aus Veräußerungen und sonstige Erträge	ohne Gruppe (Konto) 806, 807, 899	156.841,38	156.841,38	
14	2117	Nicht finanzierungswirksame operative Erträge	ohne Gruppe (Konto) 817, 819, 891			
15	212x	Erträge aus Transfers	ohne Gruppe (Konto) 813	921.986,55	853.317,25	68.669,30
16	213x	Finanzerträge	ohne Gruppe (Konto) 818, 821, 825, 826	0,03	0,03	
17	131x	Erhaltene Kapitaltransfers (VHH Zugang)		228.740,28	196.674,56	32.065,72
19	Summe 1 (Mittelaufbringung bereinigt) ³			7.563.256,52	5.895.533,88	1.667.722,64
Mittelverwendung (Aufwendungen)						
20	2211, 2212, 2213	Finanzierungswirksamer Personalaufwand		1.896.700,93	1.702.327,53	194.373,40
21	2221 - 2225	Finanzierungswirksamer Sachaufwand	ohne Gruppe (Konto) 799	1.879.402,71	1.233.784,63	645.618,08
22	2226	Verluste aus dem Abgang von Anlagevermögen, Rückstellungen für ausstehende Rechnungen	nur Gruppe (Konto) 683, 688	2.233,71	2.233,71	
23	223x	Transferaufwand	ohne Gruppe (Konto) 696, 761	2.530.820,10	2.286.680,27	244.139,83
24	224x	Finanzaufwand	ohne Gruppe (Konto) 652, 654, 682, 694, 697, 699	228.336,14	156.098,65	72.237,49
29	Summe 2 (Mittelverwendung bereinigt) ³			6.537.493,59	5.381.124,79	1.156.368,80
Vermögensbildung (Sachanlagevermögen), inkl. Vorräte						
30	1010, 102x	Immaterielle Vermögenswerte und Sachanlagen (VHH Zugang) ⁴	ohne Gruppe (Konto) 090-098, 280	1.985.014,96	1.532.898,59	452.116,37
31	1010, 102x	Immaterielle Vermögenswerte und Sachanlagen (VHH Abgang) ⁴	ohne Gruppe (Konto) 090-098, 280; Abgang mit Minus erfassen	-2.233,71	-2.233,71	
32	1141	Vorräte (Saldo) (VHH Zugang - Abgang)				
39	Summe 3 (Vermögensbildung bereinigt) ³			1.982.781,25	1.530.664,88	452.116,37
49	Saldo = Summe 1 - Summe 2 - Summe 3			-957.018,32	-1.016.255,79	59.237,47

RQS-Pos.	Zuordnung MVAG bzw. VHH-Code	Bezeichnung	Anmerkungen	Gesamt-Haushalt	Haushalt ohne Quasi-KG	Quasi-KG ²
Überrechnung Quasi-Kapitalgesellschaften (Quasi-KG) gemäß ESVG						
50	2301, 2116	Entnahmen von Haushaltsrücklagen	nur Gruppe (Konto) 893, 894, 895, 899	n.a.	n.a.	30.086,22
51	2401, 2225	Zuweisungen an Haushaltsrücklagen	nur Gruppe (Konto) 793, 794, 795, 799	n.a.	n.a.	-26.682,22
52	332x	Einzahlungen aus der Rückzahlung von Darlehen sowie gewährten Vorschüssen	ohne Gruppe (Konto) 280-282	n.a.	n.a.	
53	342x	Auszahlungen aus der Gewährung von Darlehen sowie gewährten Vorschüssen	ohne Gruppe (Konto) 280-282	n.a.	n.a.	
54	351x	Einzahlungen aus der Aufnahme von Finanzschulden		n.a.	n.a.	425.957,39
55	361x	Auszahlungen aus der Tilgung von Finanzschulden		n.a.	n.a.	-170.204,41
56	333x	Erhaltene Kapitaltransfers (Einzahlungen)		n.a.	n.a.	61.665,44
57	131x	Erhaltene Kapitaltransfers (VHH Zugang)		n.a.	n.a.	-32.065,72

59	Überrechnung Quasi-KG Summe aus Position 49 (Quasi-KG) und Position 50 bis 57 (Quasi-KG)			n.a.	n.a.	347.994,17
60	Finanzierungssaldo („vorläufiges Maastricht-Ergebnis“) ¹ Summe aus Position 49 (Haushalt ohne Quasi-KG) und Position 59 (Quasi-KG)			n.a.	-668.261,62	n.a.
61	Erläuterungen der Gebietskörperschaft (optional)					

1) Der Finanzierungssaldo gemäß Pos. 60 kann vom Beitrag der Gemeinde zum Maastricht-Saldo abweichen. Entsprechend den Bestimmungen des Artikel 14 Abs. 2 lit. b Z. 1 iVm Artikel 15 Abs. 1 Österreichischer Stabilitätspakt sind die Daten der Gemeinden (außer Wien) zusammengefasst durch das Land an Statistik Austria zu melden, das ausgewiesene Einzelergebnis der Gemeinde hat nur bedingte Aussagekraft für das Gesamtergebnis der Haushaltskoordinierung.

2) Quasi-Kapitalgesellschaften außerhalb des Sektors Staat gemäß ESVG (Ansatz 85-86).

3) Mittelaufbringung und -verwendung sowie Vermögensbildung bereinigt näherungsweise im Sinne der Einnahmen und Ausgaben gemäß ESVG.

4) VHH Zugang/Abgang der Vermögensrechnung gemäß Anlage 6g - Anlagenspiegel

Erläuterung Abweichung

Haushaltskonto	Ansatzbezeichnung	Postbezeichnung	Rechnungen	Voranschlag	Abweichung	Begründung
1/015000-728000	Gemeindezeitung/Kalender/sonst. Öffentlichkeitsarbeit	Entgelte für sonstige Leistungen	34.349,75	25.000,00	9.349,75	Einrichtung neue Homepage
1/240000-511000	Kindergärten	Bezüge für VB der Besoldungsgruppe II	354.807,10	220.500,00	134.307,10	Kinderbetreuungsoffensive Land NÖ, zusätzlich erforderliche Betreuerinnen und Stützkräfte
1/250000-728000	Horte für Schülerinnen und Schüler	Beiträge Schülerhort (Ges.)	109.036,43	62.000,00	47.036,43	Kinderhort inkl. Ferienbetreuung Hilfswerk
1/250000-729000	Horte für Schülerinnen und Schüler	Beiträge Schülerhort (Quote)	10.536,87	2.000,00	8.536,87	
1/320000-690000	ausbildung in Musik u. Darst. Kunst	Abschreibung von Forderungen (Schadensfälle)	10.077,02	0,00	10.077,02	Abschreibung lt. GR Beschluß vom 16.12.2024
1/419000-751000	Sonstige Einrichtungen und Maßnahmen	Wohnsitzgemeindebeitrag - SHG	47.978,11	35.100,00	12.878,11	Verrechnung über Ertragsanteile
1/612000-617000	Gemeindestraßen	Instandhaltung von Fahrzeugen	38.038,35	24.000,00	14.038,35	Fahrzeuge Bauhof
1/759000-778000	Sonstige Energieträger	Beiträge zur Alternativenergie	61.689,00	25.000,00	36.689,00	Subventionen PV Anlagen
1/816000-619000	Öffentliche Beleuchtung und Uhren	Lichtservice	100.797,09	80.000,00	20.797,09	Zusatzvereinbarungen EVN Lichtservice
1/853000-614000	Betrieb f. Wohn- und Geschäftsgebäude	Instandhaltung von Gebäuden und Bauten	55.990,71	35.000,00	20.990,71	Parkplatzasphaltierung GDE Haus Bocksbachgasse
1/910000-650000	Geldverkehr	Sonstige Zinsen	28.200,70	15.000,00	13.200,70	Zinsen Raiba

Seite	Inhalt
3	Vorbericht
17	Nachweis der liquiden Mittel (Kassenbestand)
21	Ergebnishaushalt Gesamt 1. Ebene (Anlage 1a) - interne Vergütungen enthalten
25	Finanzierungshaushalt Gesamt 1. Ebene (Anlage 1b) - interne Vergütungen enthalten
29	Ergebnishaushalt Gesamt 1. und 2. Ebene (Anlage 1a) - interne Vergütungen enthalten
33	Finanzierungshaushalt Gesamt 1. und 2. Ebene (Anlage 1b) - interne Vergütungen enthalten
41	Ergebnishaushalt Bereichsbudget 1. und 2. Ebene (Anlage 1a)
63	Finanzierungshaushalt Bereichsbudget 1. und 2. Ebene (Anlage 1b)
105	Vermögenshaushalt (Anlage 1c)
111	Nettovermögensveränderungsrechnung (Anlage 1d)
115	Haushaltspotential (aufbauend auf der Ergebnisrechnung)
121	Ergebnis- und Finanzierungsrechnung Detailnachweis
187	Nachweis der Investitionstätigkeit
207	Nachweis der sonstigen Investitionen (nur VC 2)
211	Nachweis Kundenforderungen
215	Nachweis Lieferantenverbindlichkeiten
219	Nachweis über Transferzahlungen (Anlage 6a)
223	Nachweis über Haushaltsrücklagen und Zahlungsmittelreserven (Anlage 6b)
227	Einzelnachweis über Finanzschulden und Schuldendienst (Anlage 6c)
239	Nachweis über haushaltsinterne Vergütungen (Anlage 6f)
243	Anlagenspiegel nach Ansatz (Anlage 6g)
247	Anlagenspiegel Einzelkonten (Anlage 6g)
273	Rückstellungsspiegel (Anlage 6q)
277	Haftungsnachweis (Anlage 6r)
281	Einzelnachweis über die nicht voranschlagswirksame Gebarung gemäß § 12 (Anlage 6t)
285	Personaldaten iSd ÖStp (Anlage 4)
291	Dienstpostenplan
295	Nachweis über Personalaufwand VRV2015
299	Nachweis Vermögen mit abgeänderter Nutzungsdauer
303	Querschnitt (Anlage 5b)
307	Erläuterung Abweichung