



Gemeinde Markt Piesting

Rechnungsabschluss 2023

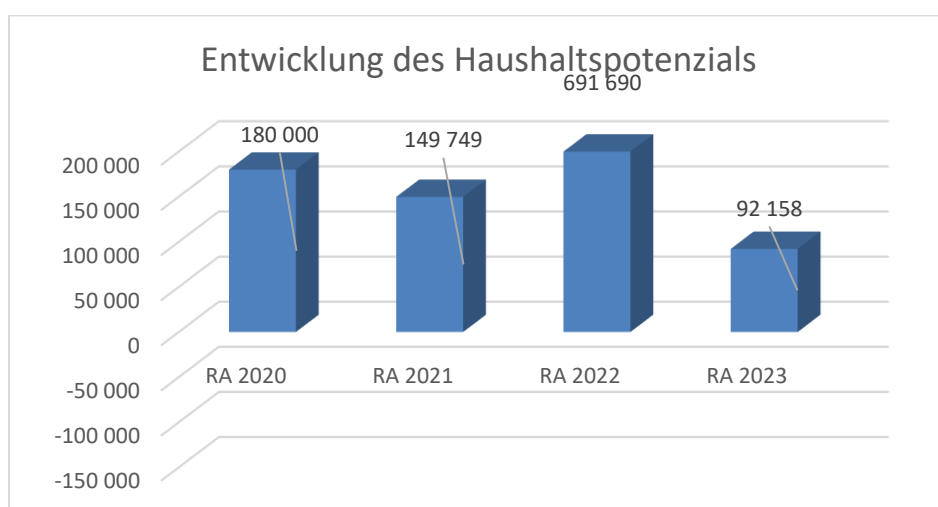
Vorbericht

Vorbericht

zum Rechnungsabschluss 2023

gemäß § 3 der NÖ Gemeindehaushaltsverordnung (NÖ GHVO)

Entwicklung des Haushaltspotenzials



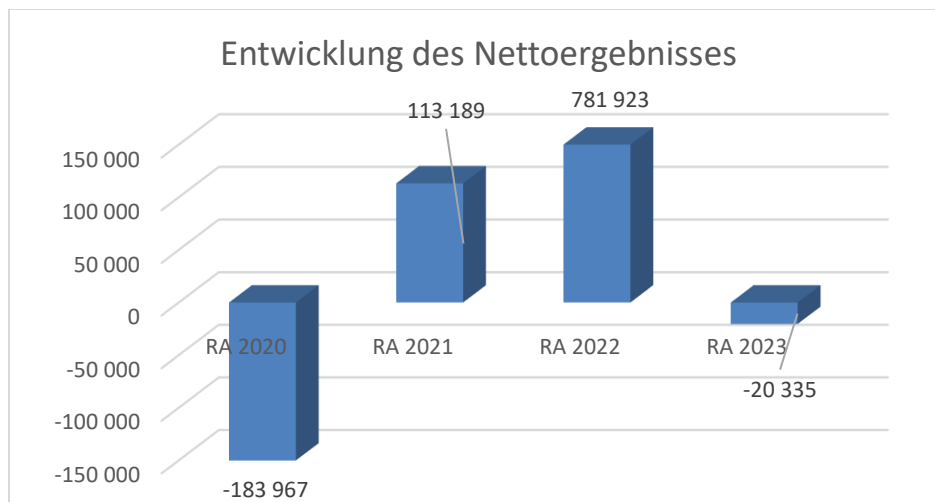
Erläuterung:

Das Haushaltspotential hat seine Grundlage in § 67 Z. 11 der NÖ Gemeindeordnung 1973 (NÖ GO 1973) und ist erstmals im Voranschlag 2020 auszuweisen. Die Angaben zu den Vorjahren entfallen daher.

Haushaltspotential: Differenz der wiederkehrenden Mittelaufbringungen abzüglich der wiederkehrenden Mittelverwendungen unter Berücksichtigung der entsprechenden Forderungen und Verbindlichkeiten.

Das Haushaltspotenzial ist eine wichtige Kenngröße und gibt die aktuelle Leistungsfähigkeit der Gemeinde wieder. Das schafft Vergleichbarkeit mit der bisherigen Rechtslage, aus der Überschüsse und Abgänge abzuleiten waren und dient der Transparenz.

Entwicklung des Nettoergebnisses



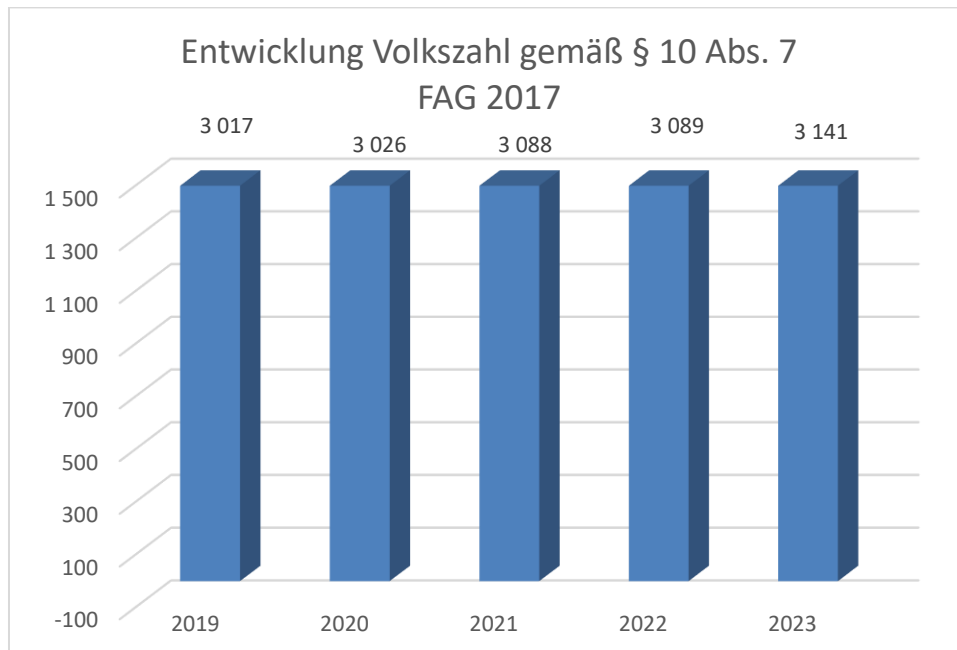
Erläuterung:

Beim Nettoergebnis handelt es sich um das Ergebnis des Ergebnisvoranschlags und ist erstmals für das Haushaltsjahr 2020 auszuweisen. Die Angaben zu den Vorjahren entfallen daher.

Ein positives Nettoergebnis bedeutet, dass die Erträge voraussichtlich ausreichend sein werden, die Aufwendungen für die kommunalen Leistungen (inklusive des Werteverzehrs des Anlagevermögens in Form der Abschreibungen) abzudecken.

Ein negatives Nettoergebnis heißt, dass dies nicht zur Gänze (in der Höhe des negativen Wertes) möglich ist.

Entwicklung der Volkszahl gemäß § 10 Abs. 7 FAG 2017, BGBl. I Nr. 116/2016 in der Fassung BGBl. I Nr. 106/2018

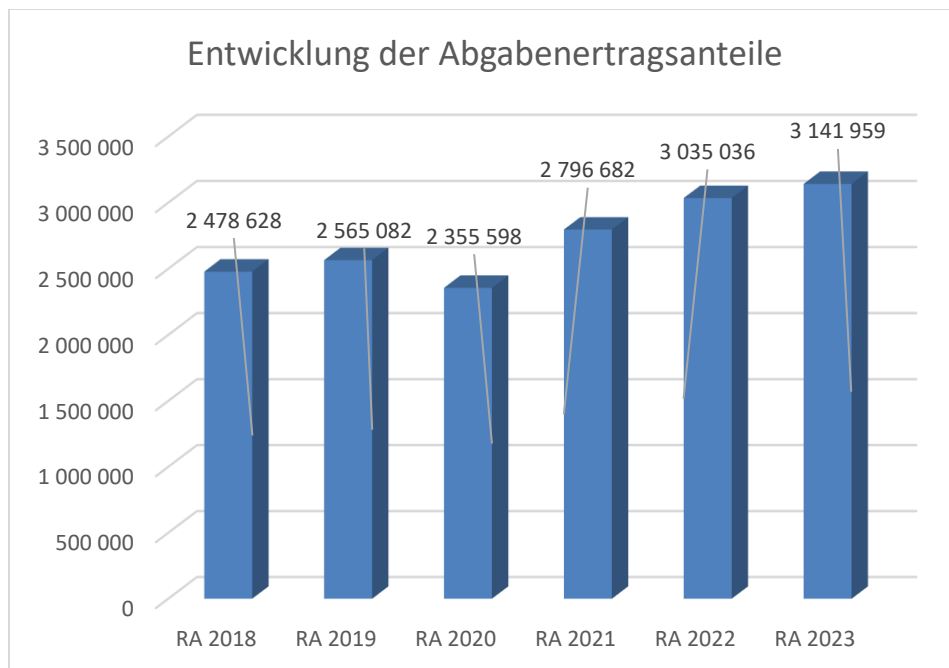


Erläuterung:

Die Volkszahl gemäß § 10 Abs. 7 FAG 2017 wird jährlich von der Bundesanstalt Statistik Austria zum Stichtag 31. Oktober festgestellt und wirkt mit dem Beginn des übernächsten Kalenderjahres. Sie dient für die Berechnung der Abgabenertragsanteile und darf nicht automatisch mit der Volkszahl für die Berechnung der Gemeinderatsmandate verwechselt werden.

Eine Erhöhung bzw. Verminderung der Volkszahl (jährlich) ist ein wesentlicher Indikator für die Berechnung der Abgabenertragsanteile.

Entwicklung der Abgabenertragsanteile

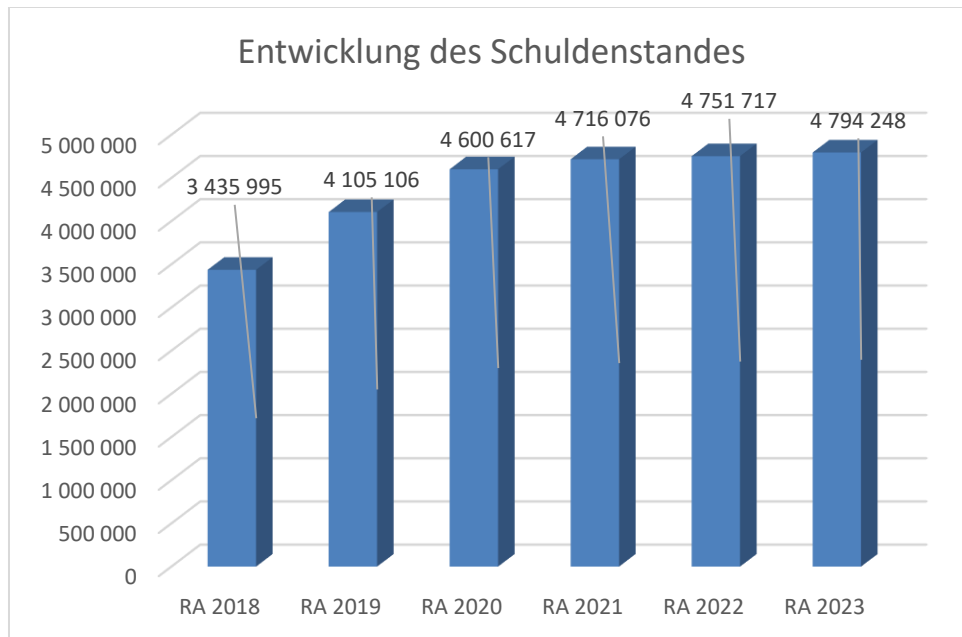


Erläuterung:

Die Gebietskörperschaften (Bund, Länder und Gemeinden) erhalten auf Basis des aktuellen Finanzausgleichs aus den gemeinschaftlichen Bundesabgaben (z.B. Umsatzsteuer, Körperschaftssteuer, Lohnsteuer, Versicherungssteuer, Mineralölsteuer, Normverbrauchsabgabe, Tabaksteuer udgl.) entsprechende Anteile. Im Bereich der Gemeinden spielen dabei die Volkszahl und der abgestufte Bevölkerungsschlüssel eine besondere Rolle. Die sogenannten „Abgabenertragsanteile“ bilden in den meisten Gemeinden die wichtigste Einnahmequelle.

Ein Steigen der Abgabenertragsanteile weist auch auf eine Erhöhung der Volkszahl hin.

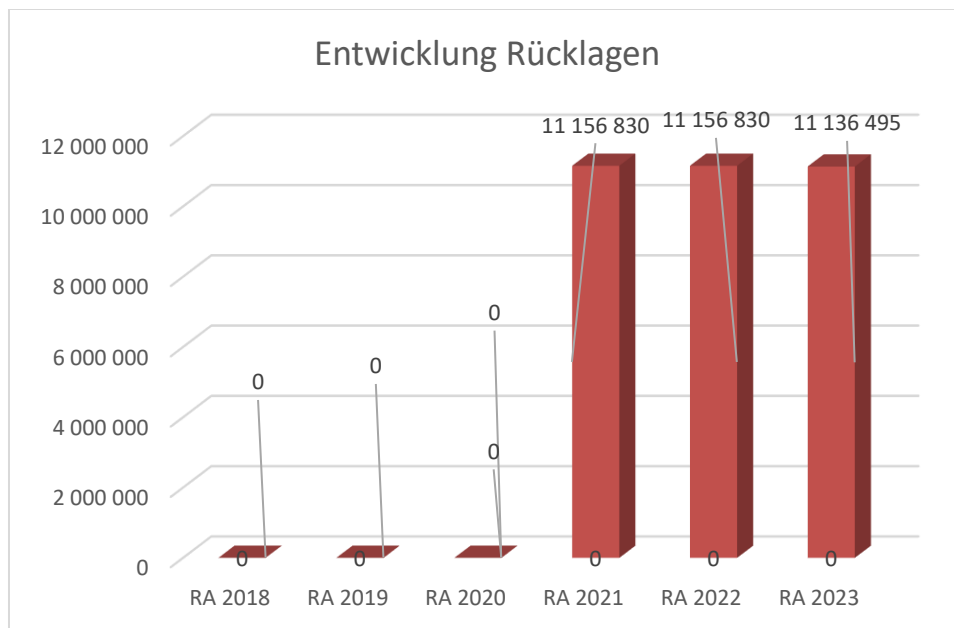
Entwicklung des Schuldenstandes



Erläuterung:

Die Entwicklung des Schuldenstandes zeigt auf, inwieweit der Schuldenstand über die Jahre erhöht oder reduziert wird.

Entwicklung der Rücklagen mit und ohne Zahlungsmittelreserve



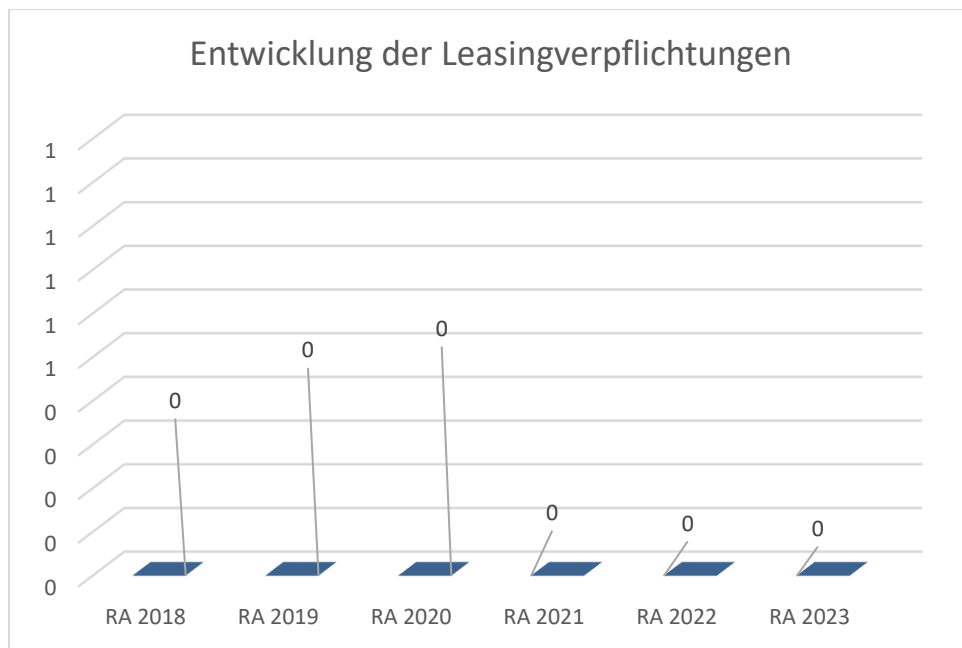
Erläuterung:

Die Entwicklung der Rücklagen zeigt an, inwieweit Rücklagen vorhanden sind und ob Rücklagen aufgebaut bzw. aufgebraucht werden.

Blauer Balken Rücklagen mit Zahlungsmittelreserve.

Roter Balken Rücklagen ohne Zahlungsmittelreserve.

Entwicklung der Leasingverpflichtungen

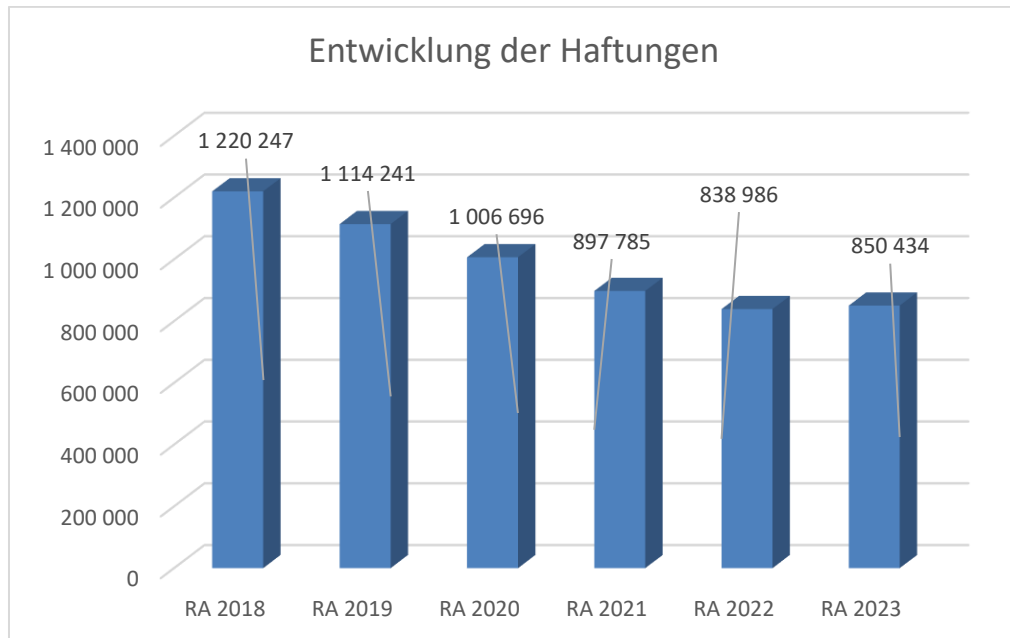


Erläuterung:

Bei den Leasingverpflichtungen handelt es sich nicht um Finanzschulden (z.B. Darlehen), sondern um Verwaltungsschulden. Unabhängig davon stellen Leasingverbindlichkeiten Leistungsverpflichtungen für die Gemeinden dar und sind daher bei einer allfälligen Finanzlagenberechnung entsprechend zu berücksichtigen.

Die Leasingverpflichtungen sind mit Beginn des Jahres 2020 in einer eigenen Anlage gemäß VRV 2015 festzuhalten.

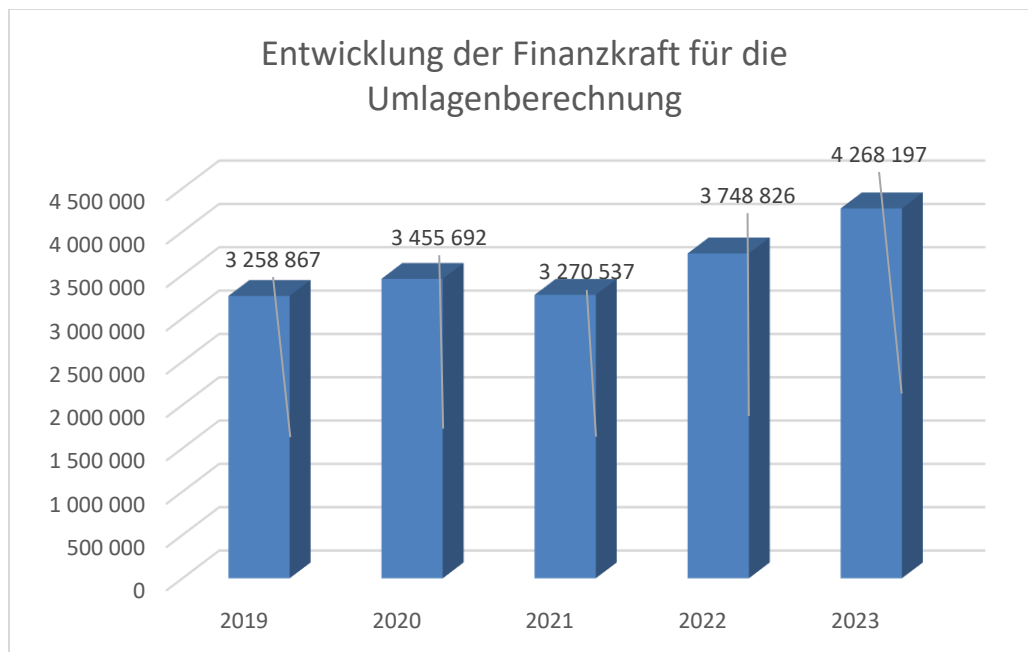
Entwicklung der Haftungen



Erläuterung:

Eine Gemeinde darf Bürgschaften und sonstige Haftungen nur übernehmen, wenn hierfür ein besonderes Interesse der Gemeinde gegeben ist, der Schuldner nachweist, dass eine ordnungsgemäße Verzinsung und Tilgung gesichert ist, die Haftungen befristet sind, der Betrag, für den gehaftet wird, ziffernmäßig bestimmt ist und die Gemeinde den daraus folgenden Zahlungsverpflichtungen nachkommen kann (vgl. § 78 Abs. 1 NÖ Gemeindeordnung 1973).

Entwicklung der Finanzkraft für die Umlagenberechnung



Erläuterung:

Die Finanzkraft einer Gemeinde wird aus den

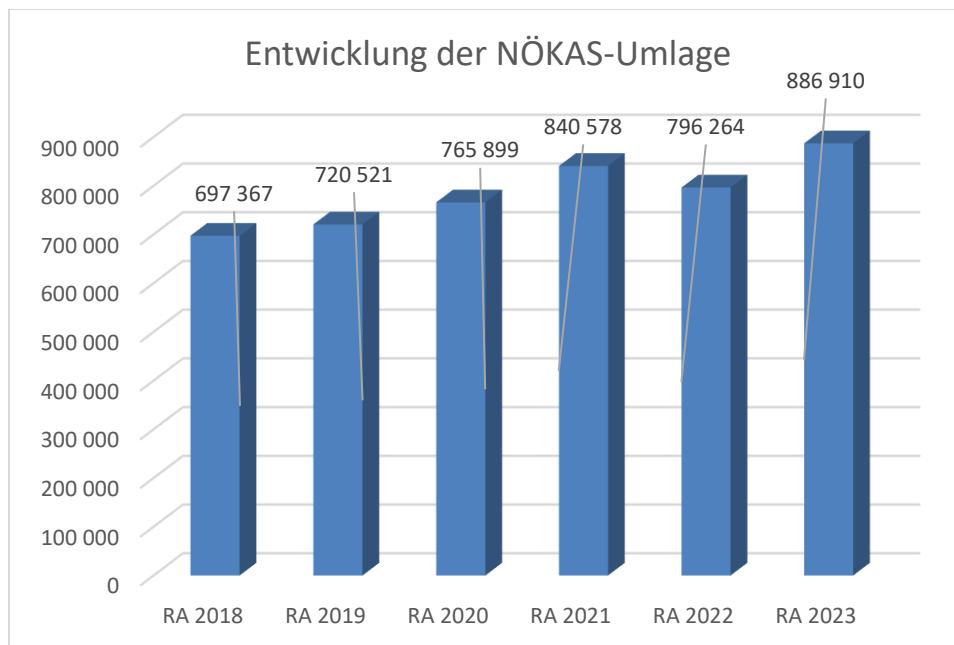
- Erträgen der ausschließlichen Gemeindeabgaben ohne die Gebühren für die Benützung von Gemeindeeinrichtungen und -anlagen und ohne die Interessentenbeiträge von Grundstückseigentümern und Anrainern und
- Ertragsanteilen an den gemeinschaftlichen Bundesabgaben ohne Spielbankenabgabe

ermittelt.

Basis für die Ermittlung der Finanzkraft sind die tatsächlichen Beträge aufgrund der Rechnungsabschlüsse.

Die Darstellung der Entwicklung der Finanzkraft für die Umlagenberechnung hat insbesondere auf die Beitragsleistung der Gemeinden zum NÖ Krankenanstaltensprengel (NÖKAS) und zur Sozialumlage Auswirkungen. Eine Erhöhung oder Reduktion/Verminderung der Finanzkraft wirkt sich unmittelbar auf die Beitragsleistung aus.

Entwicklung der NÖKAS-Umlage



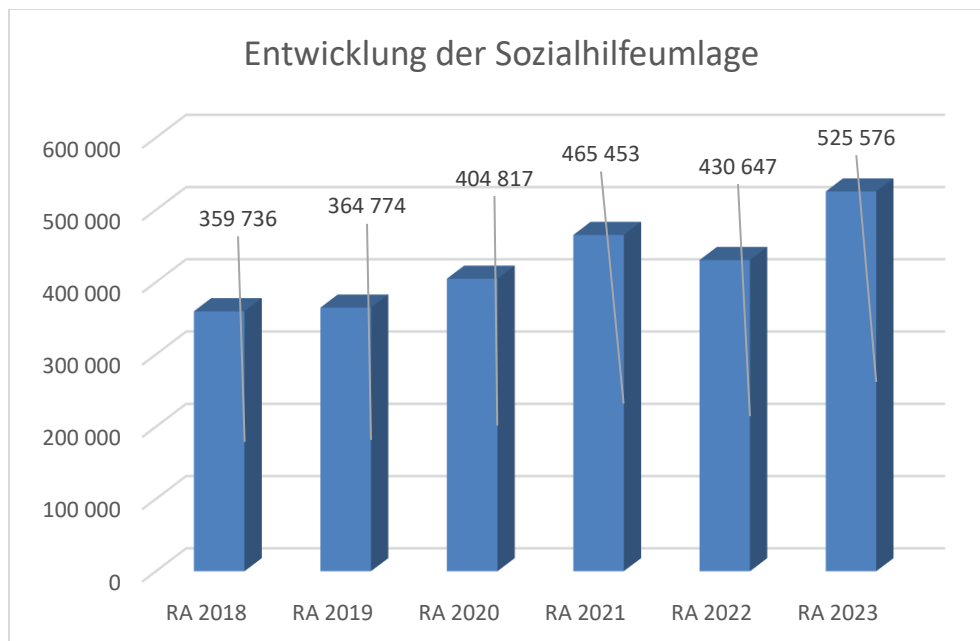
Erläuterung:

Das Landesgebiet ist Beitragsbezirk und Krankenanstaltensprengel für alle öffentlichen Krankenanstalten in Niederösterreich. Beitragsbezirk und Krankenanstaltensprengel sind ein Gemeindeverband. Dem Gemeindeverband gehören alle Gemeinden Niederösterreichs an. Der Gemeindeverband ist juristische Person, er hat seinen Sitz am Sitz der Landesregierung und trägt die Bezeichnung "NÖ Krankenanstaltensprengel" (§ 61 Abs. 1 NÖ Krankenanstaltengesetz - NÖ KAG).

Die Gemeinden haben an den NÖ Krankenanstaltensprengel monatliche Beiträge zu leisten. Berechnungsgrundlage bilden dabei die Volkszahl und die Finanzkraft der Gemeinden. Steigerungen bei der Volkszahl und bei der Finanzkraft führen daher zu höheren Beitragsleistungen bei den Gemeinden.

Diese monatlichen Beiträge werden von den der Gemeinde gebührenden monatlichen Vorschüsse auf die Ertragsanteile an den gemeinschaftlichen Bundesabgaben einbehalten.

Entwicklung der Sozialhilfeumlage



Erläuterung:

Die Gemeinden haben jährlich einen Beitrag zu den vom Land zu tragenden Kosten der Sozialhilfe, die nicht durch Kostenbeitrags- und Ersatzleistungen oder durch sonstige für Zwecke der Sozialhilfe bestimmte Zuschüsse gedeckt sind, in der Höhe von 50 % an das Land zu entrichten (§ 44 NÖ Sozialhilfe-Ausführungsgesetz – NÖ SAG).

Die Leistungen für die Sozialhilfe-Umlage werden von der Landesregierung auf die einzelnen Gemeinden nach ihrer Finanzkraft (Finanzkraft für die Umlagenberechnung) aufgeteilt.

Diese monatlichen Beiträge werden von den der Gemeinde gebührenden monatlichen Vorschüssen auf die Ertragsanteile an den gemeinschaftlichen Bundesabgaben einbehalten.

Nachweis der liquiden Mittel (Kassenbestand)

Rechnungsabschluss 2023

Gemeinde Markt Piesting

Nachweis der liquiden Mittel (Kassenbestand)

ZW	Code	Konto	Bezeichnung	IBAN	Stand 31.12.2022	Einzahlungen 2023	Auszahlungen 2023	Stand 31.12.2023	Auszug Nr.	Datum
3	1151	200003	Bar		2.227,74	53.157,52	51.384,82	4.000,44		
			Bar		2.227,74	53.157,52	51.384,82	4.000,44		
4	1151	210004	Raiba Piestingtal	AT92 3293 7000 0810 0323	442.016,27	6.080.022,47	6.793.024,63	-270.985,89	248	29.12.2023
5	1151	210005	Wiener Neustädter Sparkasse	AT53 2026 7007 0000 0094	124.131,91	1.995.635,43	2.083.745,48	36.021,86	77	29.12.2023
			Bankkonto		566.148,18	8.075.657,90	8.876.770,11	-234.964,03		
2	1151	906002	Verrechnung		0,00	4.607.480,63	4.607.480,63	0,00		
			Verrechnung		0,00	4.607.480,63	4.607.480,63	0,00		
			Gesamtsumme		568.375,92	12.736.296,05	13.535.635,56	-230.963,59		
					Stand 31.12.2022	Stand 31.12.2023	Veränderung			
	1151	Kassa, Bankguthaben, Schecks			568.375,92	-230.963,59	-799.339,51			
	B.III	Gesamtsumme liquide Mittel			568.375,92	-230.963,59	-799.339,51			

Der vorliegende Rechnungsabschluss enthält alle im Rechnungszeitraum erfolgten Gebarungen. Er stimmt mit den Belegen und Aufzeichnungen in den Rechnungsbüchern überein. Die ausgewiesenen buchmäßigen Bestände stimmen mit den tatsächlich vorhandenen Bargeldbeständen und Bankbeständen überein.

Der Bürgermeister

Der Kassenverwalter

Roland Braimeier

Der vorliegende Rechnungsabschluss wurde vom Prüfungsausschuss überprüft. Er ist sachlich und rechnerisch richtig.

Vorsitzender Prüfungsausschuss

Mitglied Prüfungsausschuss

Ergebnishaushalt Gesamt 1. Ebene (Anlage 1a)
- interne Vergütungen enthalten

MVAG	Mittelverwendungs- und aufbringungsgruppen (1. Ebene)	RA 2023	VA 2023	RA - VA
211	Erträge aus der operativen Verwaltungstätigkeit	6.991.997,11	6.872.400,00	119.597,11
212	Erträge aus Transfers	555.938,92	451.600,00	104.338,92
213	Finanzerträge	4,99	100,00	-95,01
21	Summe Erträge	7.547.941,02	7.324.100,00	223.841,02
221	Personalaufwand	1.517.337,56	1.504.400,00	12.937,56
222	Sachaufwand (ohne Transferaufwand)	3.399.126,16	3.479.500,00	-80.373,84
223	Transferaufwand (laufende Transfers und Kapitaltransfers)	2.508.134,87	2.328.600,00	179.534,87
224	Finanzaufwand	143.677,47	153.900,00	-10.222,53
22	Summe Aufwendungen	7.568.276,06	7.466.400,00	101.876,06
SA0	Saldo (0) Nettoergebnis (21 - 22)	-20.335,04	-142.300,00	121.964,96
230	Entnahmen von Haushaltsrücklagen	112.492,93	142.300,00	-29.807,07
240	Zuweisung an Haushaltsrücklagen	92.157,89		92.157,89
23	Summe Haushaltsrücklagen	20.335,04	142.300,00	-121.964,96
SA00	Nettoergebnis nach Zuweisung und Entnahmen von Haushaltsrücklagen (Saldo 0 +/- SU23)	0,00	0,00	0,00

Ergebnishaushalt Gesamt 1. und 2. Ebene (Anlage 1a)
- interne Vergütungen enthalten

MVAG	Mittelverwendungs- und aufbringungsgruppen (1. und 2. Ebene)	RA 2023	VA 2023	RA - VA
211	Erträge aus der operativen Verwaltungstätigkeit	6.991.997,11	6.872.400,00	119.597,11
2111	Erträge aus eigenen Abgaben	1.360.805,28	1.280.100,00	80.705,28
2112	Erträge aus Ertragsanteilen	3.141.959,35	3.192.000,00	-50.040,65
2113	Erträge aus Gebühren	1.492.868,03	1.503.000,00	-10.131,97
2114	Erträge aus Leistungen	100.867,24	91.900,00	8.967,24
2115	Erträge aus Besitz und wirtschaftlicher Tätigkeit	67.320,68	73.500,00	-6.179,32
2116	Erträge aus Veräußerung und sonstige Erträge	778.353,94	731.900,00	46.453,94
2117	Nicht finanzierungswirksame operative Erträge	49.822,59		49.822,59
212	Erträge aus Transfers	555.938,92	451.600,00	104.338,92
2121	Transferertrag von Trägern des öffentlichen Rechts	522.059,66	428.800,00	93.259,66
2122	Transferertrag von Beteiligungen			
2123	Transferertrag von Unternehmen (mit Finanzunternehmen)			
2124	Transferertrag von Haushalten und Organisationen ohne Erwerbscharakter	4.918,00	10.000,00	-5.082,00
2125	Transferertrag vom Ausland			
2126	Investitions- und Tilgungszuschüsse zwischen Unternehmungen und Betrieben der Gebietskörperschaft und der Gebietskörperschaft			
2127	Nicht finanzierungswirksamer Transferertrag	28.961,26	12.800,00	16.161,26
213	Finanzerträge	4,99	100,00	-95,01
2131	Erträge aus Zinsen	4,99	100,00	-95,01
2132	Erträge aus Zinsen aus derivativen Finanzinstrumenten ohne Grundgeschäft			
2133	Erträge aus Gewinnentnahmen von marktbestimmten Betrieben			
2134	Sonstige Finanzerträge			
2135	Erträge aus Dividenden/Gewinnausschüttungen			
2136	Sonstige nicht finanzierungswirksame Finanzerträge			
21	Summe Erträge	7.547.941,02	7.324.100,00	223.841,02
221	Personalaufwand	1.517.337,56	1.504.400,00	12.937,56
2211	Personalaufwand (Bezüge, Nebengeb., Mehrleistungen)	1.209.596,40	1.176.800,00	32.796,40
2212	Gesetzlicher und freiwilliger Sozialaufwand	306.314,99	309.400,00	-3.085,01
2213	Sonstiger Personalaufwand		2.000,00	-2.000,00
2214	Nicht finanzierungswirksamer Personalaufwand	1.426,17	16.200,00	-14.773,83
222	Sachaufwand (ohne Transferaufwand)	3.399.126,16	3.479.500,00	-80.373,84
2221	Gebrauchs- und Verbrauchsgüter, Handelswaren	264.104,85	267.200,00	-3.095,15
2222	Verwaltungs- und Betriebsaufwand	697.665,61	733.400,00	-35.734,39
2223	Leasing- und Mietaufwand	19.202,91	20.600,00	-1.397,09
2224	Instandhaltung	425.737,83	454.000,00	-28.262,17
2225	Sonstiger Sachaufwand	1.026.417,85	1.069.700,00	-43.282,15
2226	Nicht finanzierungswirksamer Sachaufwand	965.997,11	934.600,00	31.397,11

MVAG	Mittelverwendungs- und aufbringungsgruppen (1. und 2. Ebene)	RA 2023	VA 2023	RA - VA
223	Transferaufwand (laufende Transfers und Kapitaltransfers)	2.508.134,87	2.328.600,00	179.534,87
2231	Transferaufwand an Träger des öffentlichen Rechts	2.430.497,49	2.253.900,00	176.597,49
2232	Transferaufwand an Beteiligungen			
2233	Transferaufwand an Unternehmen (mit Finanzunternehmen)		1.000,00	-1.000,00
2234	Transferaufwand an Haushalte und Organisationen ohne Erwerbscharakter	77.637,38	73.700,00	3.937,38
2235	Transferaufwand an das Ausland			
2236	Investitions- und Tilgungszuschüsse zwischen Unternehmungen und Betrieben der Gebietskörperschaft und der Gebietskörperschaft			
2237	Nicht finanzierungswirksamer Transferaufwand			
224	Finanzaufwand	143.677,47	153.900,00	-10.222,53
2241	Zinsen aus Finanzschulden, Finanzierungsleasing, Forderungskauf und derivativen Finanzinstrumenten mit Grundgeschäft	135.006,34	145.400,00	-10.393,66
2242	Zinsen und sonstige Aufwendungen aus derivativen Finanzinstrumenten ohne Grundgeschäft			
2243	Gewinnentnahmen von Unternehmungen und marktbestimmten Betrieben der Gebietskörperschaft (innerhalb der Gebietskörperschaft)			
2244	Sonstiger Finanzaufwand	8.671,13	8.500,00	171,13
2245	Nicht finanzierungswirksamer Finanzaufwand			
22	Summe Aufwendungen	7.568.276,06	7.466.400,00	101.876,06
SA0	Saldo (0) Nettoergebnis (21 - 22)	-20.335,04	-142.300,00	121.964,96
230	Entnahmen von Haushaltsrücklagen	112.492,93	142.300,00	-29.807,07
2301	Entnahmen von Haushaltsrücklagen	112.492,93	142.300,00	-29.807,07
240	Zuweisung an Haushaltsrücklagen	92.157,89	0,00	92.157,89
2401	Zuweisung an Haushaltsrücklagen	92.157,89		92.157,89
23	Summe Haushaltsrücklagen	20.335,04	142.300,00	-121.964,96
SA00	Nettoergebnis nach Zuweisung und Entnahmen von Haushaltsrücklagen (Saldo 0 +/- SU23)	0,00	0,00	0,00

Ergebnishaushalt Bereichsbudget 1. und 2. Ebene (Anlage 1a)

Vertretungskörper und allgemeine Verwaltung (Gruppe 0)

MVAG	Mittelverwendungs- und aufbringungsgruppen (1. und 2. Ebene)	RA 2023	VA 2023	RA - VA
211	Erträge aus der operativen Verwaltungstätigkeit	79.886,19	48.000,00	31.886,19
2111	Erträge aus eigenen Abgaben			
2112	Erträge aus Ertragsanteilen			
2113	Erträge aus Gebühren			
2114	Erträge aus Leistungen	5.995,81	5.800,00	195,81
2115	Erträge aus Besitz und wirtschaftlicher Tätigkeit	4.500,00	4.500,00	
2116	Erträge aus Veräußerung und sonstige Erträge	60.674,23	37.700,00	22.974,23
2117	Nicht finanzierungswirksame operative Erträge	8.716,15		8.716,15
212	Erträge aus Transfers	0,00	0,00	0,00
2121	Transferertrag von Trägern des öffentlichen Rechts			
2122	Transferertrag von Beteiligungen			
2123	Transferertrag von Unternehmen (mit Finanzunternehmen)			
2124	Transferertrag von Haushalten und Organisationen ohne Erwerbscharakter			
2125	Transferertrag vom Ausland			
2126	Investitions- und Tilgungszuschüsse zwischen Unternehmungen und Betrieben der Gebietskörperschaft und der Gebietskörperschaft			
2127	Nicht finanzierungswirksamer Transferertrag			
213	Finanzerträge	0,00	0,00	0,00
2131	Erträge aus Zinsen			
2132	Erträge aus Zinsen aus derivativen Finanzinstrumenten ohne Grundgeschäft			
2133	Erträge aus Gewinnentnahmen von marktbestimmten Betrieben			
2134	Sonstige Finanzerträge			
2135	Erträge aus Dividenden/Gewinnausschüttungen			
2136	Sonstige nicht finanzierungswirksame Finanzerträge			
21	Summe Erträge	79.886,19	48.000,00	31.886,19
221	Personalaufwand	353.241,03	348.400,00	4.841,03
2211	Personalaufwand (Bezüge, Nebengeb., Mehrleistungen)	281.344,31	270.700,00	10.644,31
2212	Gesetzlicher und freiwilliger Sozialaufwand	71.890,51	72.300,00	-409,49
2213	Sonstiger Personalaufwand		2.000,00	-2.000,00
2214	Nicht finanzierungswirksamer Personalaufwand	6,21	3.400,00	-3.393,79
222	Sachaufwand (ohne Transferaufwand)	423.298,98	435.800,00	-12.501,02
2221	Gebrauchs- und Verbrauchsgüter, Handelswaren	10.250,76	11.000,00	-749,24
2222	Verwaltungs- und Betriebsaufwand	92.149,22	100.500,00	-8.350,78
2223	Leasing- und Mietaufwand		2.000,00	-2.000,00
2224	Instandhaltung	21.207,16	23.000,00	-1.792,84
2225	Sonstiger Sachaufwand	298.896,33	298.500,00	396,33
2226	Nicht finanzierungswirksamer Sachaufwand	795,51	800,00	-4,49

Vertretungskörper und allgemeine Verwaltung (Gruppe 0)

MVAG	Mittelverwendungs- und aufbringungsgruppen (1. und 2. Ebene)	RA 2023	VA 2023	RA - VA
223	Transferaufwand (laufende Transfers und Kapitaltransfers)	52.294,32	52.700,00	-405,68
2231	Transferaufwand an Träger des öffentlichen Rechts	37.000,00	37.000,00	
2232	Transferaufwand an Beteiligungen			
2233	Transferaufwand an Unternehmen (mit Finanzunternehmen)			
2234	Transferaufwand an Haushalte und Organisationen ohne Erwerbscharakter	15.294,32	15.700,00	-405,68
2235	Transferaufwand an das Ausland			
2236	Investitions- und Tilgungszuschüsse zwischen Unternehmungen und Betrieben der Gebietskörperschaft und der Gebietskörperschaft			
2237	Nicht finanzierungswirksamer Transferaufwand			
224	Finanzaufwand	0,00	0,00	0,00
2241	Zinsen aus Finanzschulden, Finanzierungsleasing, Forderungskauf und derivativen Finanzinstrumenten mit Grundgeschäft			
2242	Zinsen und sonstige Aufwendungen aus derivativen Finanzinstrumenten ohne Grundgeschäft			
2243	Gewinnentnahmen von Unternehmungen und marktbestimmten Betrieben der Gebietskörperschaft (innerhalb der Gebietskörperschaft)			
2244	Sonstiger Finanzaufwand			
2245	Nicht finanzierungswirksamer Finanzaufwand			
22	Summe Aufwendungen	828.834,33	836.900,00	-8.065,67
SA0	Saldo (0) Nettoergebnis (21 - 22)	-748.948,14	-788.900,00	39.951,86
230	Entnahmen von Haushaltsrücklagen	0,00	0,00	0,00
2301	Entnahmen von Haushaltsrücklagen			
240	Zuweisung an Haushaltsrücklagen	0,00	0,00	0,00
2401	Zuweisung an Haushaltsrücklagen			
23	Summe Haushaltsrücklagen	0,00	0,00	0,00
SA00	Nettoergebnis nach Zuweisung und Entnahmen von Haushaltsrücklagen (Saldo 0 +/- SU23)	-748.948,14	-788.900,00	39.951,86

Öffentliche Ordnung und Sicherheit (Gruppe 1)

MVAG	Mittelverwendungs- und aufbringungsgruppen (1. und 2. Ebene)	RA 2023	VA 2023	RA - VA
211	Erträge aus der operativen Verwaltungstätigkeit	119.477,53	119.400,00	77,53
2111	Erträge aus eigenen Abgaben			
2112	Erträge aus Ertragsanteilen			
2113	Erträge aus Gebühren			
2114	Erträge aus Leistungen			
2115	Erträge aus Besitz und wirtschaftlicher Tätigkeit			
2116	Erträge aus Veräußerung und sonstige Erträge	119.477,53	119.400,00	77,53
2117	Nicht finanzierungswirksame operative Erträge			
212	Erträge aus Transfers	2.167,41	1.300,00	867,41
2121	Transferertrag von Trägern des öffentlichen Rechts	645,67	1.300,00	-654,33
2122	Transferertrag von Beteiligungen			
2123	Transferertrag von Unternehmen (mit Finanzunternehmen)			
2124	Transferertrag von Haushalten und Organisationen ohne Erwerbscharakter			
2125	Transferertrag vom Ausland			
2126	Investitions- und Tilgungszuschüsse zwischen Unternehmungen und Betrieben der Gebietskörperschaft und der Gebietskörperschaft			
2127	Nicht finanzierungswirksamer Transferertrag	1.521,74		1.521,74
213	Finanzerträge	0,00	0,00	0,00
2131	Erträge aus Zinsen			
2132	Erträge aus Zinsen aus derivativen Finanzinstrumenten ohne Grundgeschäft			
2133	Erträge aus Gewinnentnahmen von marktbestimmten Betrieben			
2134	Sonstige Finanzerträge			
2135	Erträge aus Dividenden/Gewinnausschüttungen			
2136	Sonstige nicht finanzierungswirksame Finanzerträge			
21	Summe Erträge	121.644,94	120.700,00	944,94
221	Personalaufwand	0,00	0,00	0,00
2211	Personalaufwand (Bezüge, Nebengeb., Mehrleistungen)			
2212	Gesetzlicher und freiwilliger Sozialaufwand			
2213	Sonstiger Personalaufwand			
2214	Nicht finanzierungswirksamer Personalaufwand			
222	Sachaufwand (ohne Transferaufwand)	252.932,94	254.100,00	-1.167,06
2221	Gebrauchs- und Verbrauchsgüter, Handelswaren		200,00	-200,00
2222	Verwaltungs- und Betriebsaufwand	57.243,60	58.400,00	-1.156,40
2223	Leasing- und Mietaufwand			
2224	Instandhaltung	7.322,08	7.000,00	322,08
2225	Sonstiger Sachaufwand	123.160,65	123.300,00	-139,35
2226	Nicht finanzierungswirksamer Sachaufwand	65.206,61	65.200,00	6,61

Öffentliche Ordnung und Sicherheit (Gruppe 1)

MVAG	Mittelverwendungs- und aufbringungsgruppen (1. und 2. Ebene)	RA 2023	VA 2023	RA - VA
223	Transferaufwand (laufende Transfers und Kapitaltransfers)	653,60	1.500,00	-846,40
2231	Transferaufwand an Träger des öffentlichen Rechts	653,60	1.500,00	-846,40
2232	Transferaufwand an Beteiligungen			
2233	Transferaufwand an Unternehmen (mit Finanzunternehmen)			
2234	Transferaufwand an Haushalte und Organisationen ohne Erwerbscharakter			
2235	Transferaufwand an das Ausland			
2236	Investitions- und Tilgungszuschüsse zwischen Unternehmungen und Betrieben der Gebietskörperschaft und der Gebietskörperschaft			
2237	Nicht finanzierungswirksamer Transferaufwand			
224	Finanzaufwand	14.958,63	19.900,00	-4.941,37
2241	Zinsen aus Finanzschulden, Finanzierungsleasing, Forderungskauf und derivativen Finanzinstrumenten mit Grundgeschäft	14.958,63	19.900,00	-4.941,37
2242	Zinsen und sonstige Aufwendungen aus derivativen Finanzinstrumenten ohne Grundgeschäft			
2243	Gewinnentnahmen von Unternehmungen und marktbestimmten Betrieben der Gebietskörperschaft (innerhalb der Gebietskörperschaft)			
2244	Sonstiger Finanzaufwand			
2245	Nicht finanzierungswirksamer Finanzaufwand			
22	Summe Aufwendungen	268.545,17	275.500,00	-6.954,83
SA0	Saldo (0) Nettoergebnis (21 - 22)	-146.900,23	-154.800,00	7.899,77
230	Entnahmen von Haushaltsrücklagen	0,00	0,00	0,00
2301	Entnahmen von Haushaltsrücklagen			
240	Zuweisung an Haushaltsrücklagen	0,00	0,00	0,00
2401	Zuweisung an Haushaltsrücklagen			
23	Summe Haushaltsrücklagen	0,00	0,00	0,00
SA00	Nettoergebnis nach Zuweisung und Entnahmen von Haushaltsrücklagen (Saldo 0 +/- SU23)	-146.900,23	-154.800,00	7.899,77

Unterricht, Erziehung, Sport und Wissenschaft (Gruppe 2)

MVAG	Mittelverwendungs- und aufbringungsgruppen (1. und 2. Ebene)	RA 2023	VA 2023	RA - VA
211	Erträge aus der operativen Verwaltungstätigkeit	349.653,97	281.000,00	68.653,97
2111	Erträge aus eigenen Abgaben			
2112	Erträge aus Ertragsanteilen			
2113	Erträge aus Gebühren			
2114	Erträge aus Leistungen	53.968,18	44.500,00	9.468,18
2115	Erträge aus Besitz und wirtschaftlicher Tätigkeit	3.000,00	3.600,00	-600,00
2116	Erträge aus Veräußerung und sonstige Erträge	277.184,69	232.900,00	44.284,69
2117	Nicht finanzierungswirksame operative Erträge	15.501,10		15.501,10
212	Erträge aus Transfers	19.172,01	10.400,00	8.772,01
2121	Transferertrag von Trägern des öffentlichen Rechts	10.327,43	10.400,00	-72,57
2122	Transferertrag von Beteiligungen			
2123	Transferertrag von Unternehmen (mit Finanzunternehmen)			
2124	Transferertrag von Haushalten und Organisationen ohne Erwerbscharakter			
2125	Transferertrag vom Ausland			
2126	Investitions- und Tilgungszuschüsse zwischen Unternehmungen und Betrieben der Gebietskörperschaft und der Gebietskörperschaft			
2127	Nicht finanzierungswirksamer Transferertrag	8.844,58		8.844,58
213	Finanzerträge	0,00	0,00	0,00
2131	Erträge aus Zinsen			
2132	Erträge aus Zinsen aus derivativen Finanzinstrumenten ohne Grundgeschäft			
2133	Erträge aus Gewinnentnahmen von marktbestimmten Betrieben			
2134	Sonstige Finanzerträge			
2135	Erträge aus Dividenden/Gewinnausschüttungen			
2136	Sonstige nicht finanzierungswirksame Finanzerträge			
21	Summe Erträge	368.825,98	291.400,00	77.425,98
221	Personalaufwand	604.397,41	580.900,00	23.497,41
2211	Personalaufwand (Bezüge, Nebengeb., Mehrleistungen)	480.493,23	452.000,00	28.493,23
2212	Gesetzlicher und freiwilliger Sozialaufwand	122.634,14	124.200,00	-1.565,86
2213	Sonstiger Personalaufwand			
2214	Nicht finanzierungswirksamer Personalaufwand	1.270,04	4.700,00	-3.429,96
222	Sachaufwand (ohne Transferaufwand)	557.734,50	603.400,00	-45.665,50
2221	Gebrauchs- und Verbrauchsgüter, Handelswaren	44.527,30	51.000,00	-6.472,70
2222	Verwaltungs- und Betriebsaufwand	171.302,82	206.500,00	-35.197,18
2223	Leasing- und Mietaufwand	450,00	400,00	50,00
2224	Instandhaltung	42.977,25	59.500,00	-16.522,75
2225	Sonstiger Sachaufwand	189.003,29	194.100,00	-5.096,71
2226	Nicht finanzierungswirksamer Sachaufwand	109.473,84	91.900,00	17.573,84

Unterricht, Erziehung, Sport und Wissenschaft (Gruppe 2)

MVAG	Mittelverwendungs- und aufbringungsgruppen (1. und 2. Ebene)	RA 2023	VA 2023	RA - VA
223	Transferaufwand (laufende Transfers und Kapitaltransfers)	351.127,43	293.800,00	57.327,43
2231	Transferaufwand an Träger des öffentlichen Rechts	340.299,55	279.800,00	60.499,55
2232	Transferaufwand an Beteiligungen			
2233	Transferaufwand an Unternehmen (mit Finanzunternehmen)			
2234	Transferaufwand an Haushalte und Organisationen ohne Erwerbscharakter	10.827,88	14.000,00	-3.172,12
2235	Transferaufwand an das Ausland			
2236	Investitions- und Tilgungszuschüsse zwischen Unternehmungen und Betrieben der Gebietskörperschaft und der Gebietskörperschaft			
2237	Nicht finanzierungswirksamer Transferaufwand			
224	Finanzaufwand	22.423,02	21.400,00	1.023,02
2241	Zinsen aus Finanzschulden, Finanzierungsleasing, Forderungskauf und derivativen Finanzinstrumenten mit Grundgeschäft	22.423,02	21.400,00	1.023,02
2242	Zinsen und sonstige Aufwendungen aus derivativen Finanzinstrumenten ohne Grundgeschäft			
2243	Gewinnentnahmen von Unternehmungen und marktbestimmten Betrieben der Gebietskörperschaft (innerhalb der Gebietskörperschaft)			
2244	Sonstiger Finanzaufwand			
2245	Nicht finanzierungswirksamer Finanzaufwand			
22	Summe Aufwendungen	1.535.682,36	1.499.500,00	36.182,36
SA0	Saldo (0) Nettoergebnis (21 - 22)	-1.166.856,38	-1.208.100,00	41.243,62
230	Entnahmen von Haushaltsrücklagen	0,00	0,00	0,00
2301	Entnahmen von Haushaltsrücklagen			
240	Zuweisung an Haushaltsrücklagen	0,00	0,00	0,00
2401	Zuweisung an Haushaltsrücklagen			
23	Summe Haushaltsrücklagen	0,00	0,00	0,00
SA00	Nettoergebnis nach Zuweisung und Entnahmen von Haushaltsrücklagen (Saldo 0 +/- SU23)	-1.166.856,38	-1.208.100,00	41.243,62

Kunst, Kultur und Kultus (Gruppe 3)

MVAG	Mittelverwendungs- und aufbringungsgruppen (1. und 2. Ebene)	RA 2023	VA 2023	RA - VA
211	Erträge aus der operativen Verwaltungstätigkeit	-380,00	600,00	-980,00
2111	Erträge aus eigenen Abgaben			
2112	Erträge aus Ertragsanteilen			
2113	Erträge aus Gebühren			
2114	Erträge aus Leistungen	-380,00	600,00	-980,00
2115	Erträge aus Besitz und wirtschaftlicher Tätigkeit			
2116	Erträge aus Veräußerung und sonstige Erträge			
2117	Nicht finanzierungswirksame operative Erträge			
212	Erträge aus Transfers	0,00	0,00	0,00
2121	Transferertrag von Trägern des öffentlichen Rechts			
2122	Transferertrag von Beteiligungen			
2123	Transferertrag von Unternehmen (mit Finanzunternehmen)			
2124	Transferertrag von Haushalten und Organisationen ohne Erwerbscharakter			
2125	Transferertrag vom Ausland			
2126	Investitions- und Tilgungszuschüsse zwischen Unternehmungen und Betrieben der Gebietskörperschaft und der Gebietskörperschaft			
2127	Nicht finanzierungswirksamer Transferertrag			
213	Finanzerträge	0,00	0,00	0,00
2131	Erträge aus Zinsen			
2132	Erträge aus Zinsen aus derivativen Finanzinstrumenten ohne Grundgeschäft			
2133	Erträge aus Gewinnentnahmen von marktbestimmten Betrieben			
2134	Sonstige Finanzerträge			
2135	Erträge aus Dividenden/Gewinnausschüttungen			
2136	Sonstige nicht finanzierungswirksame Finanzerträge			
21	Summe Erträge	-380,00	600,00	-980,00
221	Personalaufwand	65.945,85	82.300,00	-16.354,15
2211	Personalaufwand (Bezüge, Nebengeb., Mehrleistungen)	52.713,19	67.000,00	-14.286,81
2212	Gesetzlicher und freiwilliger Sozialaufwand	13.232,66	15.300,00	-2.067,34
2213	Sonstiger Personalaufwand			
2214	Nicht finanzierungswirksamer Personalaufwand			
222	Sachaufwand (ohne Transferaufwand)	57.288,41	67.800,00	-10.511,59
2221	Gebrauchs- und Verbrauchsgüter, Handelswaren	7.993,37	10.000,00	-2.006,63
2222	Verwaltungs- und Betriebsaufwand	19.433,44	27.500,00	-8.066,56
2223	Leasing- und Mietaufwand	15.795,03	15.000,00	795,03
2224	Instandhaltung	13.912,52	14.000,00	-87,48
2225	Sonstiger Sachaufwand		1.100,00	-1.100,00
2226	Nicht finanzierungswirksamer Sachaufwand	154,05	200,00	-45,95

Kunst, Kultur und Kultus (Gruppe 3)

MVAG	Mittelverwendungs- und aufbringungsgruppen (1. und 2. Ebene)	RA 2023	VA 2023	RA - VA
223	Transferaufwand (laufende Transfers und Kapitaltransfers)	140.056,30	130.000,00	10.056,30
2231	Transferaufwand an Träger des öffentlichen Rechts	126.860,00	113.000,00	13.860,00
2232	Transferaufwand an Beteiligungen			
2233	Transferaufwand an Unternehmen (mit Finanzunternehmen)			
2234	Transferaufwand an Haushalte und Organisationen ohne Erwerbscharakter	13.196,30	17.000,00	-3.803,70
2235	Transferaufwand an das Ausland			
2236	Investitions- und Tilgungszuschüsse zwischen Unternehmungen und Betrieben der Gebietskörperschaft und der Gebietskörperschaft			
2237	Nicht finanzierungswirksamer Transferaufwand			
224	Finanzaufwand	0,00	0,00	0,00
2241	Zinsen aus Finanzschulden, Finanzierungsleasing, Forderungskauf und derivativen Finanzinstrumenten mit Grundgeschäft			
2242	Zinsen und sonstige Aufwendungen aus derivativen Finanzinstrumenten ohne Grundgeschäft			
2243	Gewinnentnahmen von Unternehmungen und marktbestimmten Betrieben der Gebietskörperschaft (innerhalb der Gebietskörperschaft)			
2244	Sonstiger Finanzaufwand			
2245	Nicht finanzierungswirksamer Finanzaufwand			
22	Summe Aufwendungen	263.290,56	280.100,00	-16.809,44
SA0	Saldo (0) Nettoergebnis (21 - 22)	-263.670,56	-279.500,00	15.829,44
230	Entnahmen von Haushaltsrücklagen	0,00	0,00	0,00
2301	Entnahmen von Haushaltsrücklagen			
240	Zuweisung an Haushaltsrücklagen	0,00	0,00	0,00
2401	Zuweisung an Haushaltsrücklagen			
23	Summe Haushaltsrücklagen	0,00	0,00	0,00
SA00	Nettoergebnis nach Zuweisung und Entnahmen von Haushaltsrücklagen (Saldo 0 +/- SU23)	-263.670,56	-279.500,00	15.829,44

Soziale Wohlfahrt und Wohnbauförderung (Gruppe 4)

MVAG	Mittelverwendungs- und aufbringungsgruppen (1. und 2. Ebene)	RA 2023	VA 2023	RA - VA
211	Erträge aus der operativen Verwaltungstätigkeit	0,00	0,00	0,00
2111	Erträge aus eigenen Abgaben			
2112	Erträge aus Ertragsanteilen			
2113	Erträge aus Gebühren			
2114	Erträge aus Leistungen			
2115	Erträge aus Besitz und wirtschaftlicher Tätigkeit			
2116	Erträge aus Veräußerung und sonstige Erträge			
2117	Nicht finanzierungswirksame operative Erträge			
212	Erträge aus Transfers	0,00	0,00	0,00
2121	Transferertrag von Trägern des öffentlichen Rechts			
2122	Transferertrag von Beteiligungen			
2123	Transferertrag von Unternehmen (mit Finanzunternehmen)			
2124	Transferertrag von Haushalten und Organisationen ohne Erwerbscharakter			
2125	Transferertrag vom Ausland			
2126	Investitions- und Tilgungszuschüsse zwischen Unternehmungen und Betrieben der Gebietskörperschaft und der Gebietskörperschaft			
2127	Nicht finanzierungswirksamer Transferertrag			
213	Finanzerträge	0,00	0,00	0,00
2131	Erträge aus Zinsen			
2132	Erträge aus Zinsen aus derivativen Finanzinstrumenten ohne Grundgeschäft			
2133	Erträge aus Gewinnentnahmen von marktbestimmten Betrieben			
2134	Sonstige Finanzerträge			
2135	Erträge aus Dividenden/Gewinnausschüttungen			
2136	Sonstige nicht finanzierungswirksame Finanzerträge			
21	Summe Erträge	0,00	0,00	0,00
221	Personalaufwand	0,00	0,00	0,00
2211	Personalaufwand (Bezüge, Nebengeb., Mehrleistungen)			
2212	Gesetzlicher und freiwilliger Sozialaufwand			
2213	Sonstiger Personalaufwand			
2214	Nicht finanzierungswirksamer Personalaufwand			
222	Sachaufwand (ohne Transferaufwand)	1.537,20	2.000,00	-462,80
2221	Gebrauchs- und Verbrauchsgüter, Handelswaren	1.537,20	2.000,00	-462,80
2222	Verwaltungs- und Betriebsaufwand			
2223	Leasing- und Mietaufwand			
2224	Instandhaltung			
2225	Sonstiger Sachaufwand			
2226	Nicht finanzierungswirksamer Sachaufwand			

Soziale Wohlfahrt und Wohnbauförderung (Gruppe 4)

MVAG	Mittelverwendungs- und aufbringungsgruppen (1. und 2. Ebene)	RA 2023	VA 2023	RA - VA
223	Transferaufwand (laufende Transfers und Kapitaltransfers)	665.523,10	615.000,00	50.523,10
2231	Transferaufwand an Träger des öffentlichen Rechts	661.150,22	611.000,00	50.150,22
2232	Transferaufwand an Beteiligungen			
2233	Transferaufwand an Unternehmen (mit Finanzunternehmen)			
2234	Transferaufwand an Haushalte und Organisationen ohne Erwerbscharakter	4.372,88	4.000,00	372,88
2235	Transferaufwand an das Ausland			
2236	Investitions- und Tilgungszuschüsse zwischen Unternehmungen und Betrieben der Gebietskörperschaft und der Gebietskörperschaft			
2237	Nicht finanzierungswirksamer Transferaufwand			
224	Finanzaufwand	0,00	0,00	0,00
2241	Zinsen aus Finanzschulden, Finanzierungsleasing, Forderungskauf und derivativen Finanzinstrumenten mit Grundgeschäft			
2242	Zinsen und sonstige Aufwendungen aus derivativen Finanzinstrumenten ohne Grundgeschäft			
2243	Gewinnentnahmen von Unternehmungen und marktbestimmten Betrieben der Gebietskörperschaft (innerhalb der Gebietskörperschaft)			
2244	Sonstiger Finanzaufwand			
2245	Nicht finanzierungswirksamer Finanzaufwand			
22	Summe Aufwendungen	667.060,30	617.000,00	50.060,30
SA0	Saldo (0) Nettoergebnis (21 - 22)	-667.060,30	-617.000,00	-50.060,30
230	Entnahmen von Haushaltsrücklagen	0,00	0,00	0,00
2301	Entnahmen von Haushaltsrücklagen			
240	Zuweisung an Haushaltsrücklagen	0,00	0,00	0,00
2401	Zuweisung an Haushaltsrücklagen			
23	Summe Haushaltsrücklagen	0,00	0,00	0,00
SA00	Nettoergebnis nach Zuweisung und Entnahmen von Haushaltsrücklagen (Saldo 0 +/- SU23)	-667.060,30	-617.000,00	-50.060,30

Gesundheit (Gruppe 5)

MVAG	Mittelverwendungs- und aufbringungsgruppen (1. und 2. Ebene)	RA 2023	VA 2023	RA - VA
211	Erträge aus der operativen Verwaltungstätigkeit	1.931,25	3.000,00	-1.068,75
2111	Erträge aus eigenen Abgaben			
2112	Erträge aus Ertragsanteilen			
2113	Erträge aus Gebühren			
2114	Erträge aus Leistungen			
2115	Erträge aus Besitz und wirtschaftlicher Tätigkeit	1.931,25	3.000,00	-1.068,75
2116	Erträge aus Veräußerung und sonstige Erträge			
2117	Nicht finanzierungswirksame operative Erträge			
212	Erträge aus Transfers	0,00	0,00	0,00
2121	Transferertrag von Trägern des öffentlichen Rechts			
2122	Transferertrag von Beteiligungen			
2123	Transferertrag von Unternehmen (mit Finanzunternehmen)			
2124	Transferertrag von Haushalten und Organisationen ohne Erwerbscharakter			
2125	Transferertrag vom Ausland			
2126	Investitions- und Tilgungszuschüsse zwischen Unternehmungen und Betrieben der Gebietskörperschaft und der Gebietskörperschaft			
2127	Nicht finanzierungswirksamer Transferertrag			
213	Finanzerträge	0,00	0,00	0,00
2131	Erträge aus Zinsen			
2132	Erträge aus Zinsen aus derivativen Finanzinstrumenten ohne Grundgeschäft			
2133	Erträge aus Gewinnentnahmen von marktbestimmten Betrieben			
2134	Sonstige Finanzerträge			
2135	Erträge aus Dividenden/Gewinnausschüttungen			
2136	Sonstige nicht finanzierungswirksame Finanzerträge			
21	Summe Erträge	1.931,25	3.000,00	-1.068,75
221	Personalaufwand	1.306,56	1.500,00	-193,44
2211	Personalaufwand (Bezüge, Nebengeb., Mehrleistungen)	1.306,56	1.500,00	-193,44
2212	Gesetzlicher und freiwilliger Sozialaufwand			
2213	Sonstiger Personalaufwand			
2214	Nicht finanzierungswirksamer Personalaufwand			
222	Sachaufwand (ohne Transferaufwand)	43.047,78	23.900,00	19.147,78
2221	Gebrauchs- und Verbrauchsgüter, Handelswaren			
2222	Verwaltungs- und Betriebsaufwand	3.731,94	9.000,00	-5.268,06
2223	Leasing- und Mietaufwand			
2224	Instandhaltung	2.966,83	3.000,00	-33,17
2225	Sonstiger Sachaufwand	34.459,12	10.000,00	24.459,12
2226	Nicht finanzierungswirksamer Sachaufwand	1.889,89	1.900,00	-10,11

Gesundheit (Gruppe 5)

MVAG	Mittelverwendungs- und aufbringungsgruppen (1. und 2. Ebene)	RA 2023	VA 2023	RA - VA
223	Transferaufwand (laufende Transfers und Kapitaltransfers)	899.362,59	903.600,00	-4.237,41
2231	Transferaufwand an Träger des öffentlichen Rechts	899.362,59	903.600,00	-4.237,41
2232	Transferaufwand an Beteiligungen			
2233	Transferaufwand an Unternehmen (mit Finanzunternehmen)			
2234	Transferaufwand an Haushalte und Organisationen ohne Erwerbscharakter			
2235	Transferaufwand an das Ausland			
2236	Investitions- und Tilgungszuschüsse zwischen Unternehmungen und Betrieben der Gebietskörperschaft und der Gebietskörperschaft			
2237	Nicht finanzierungswirksamer Transferaufwand			
224	Finanzaufwand	0,00	0,00	0,00
2241	Zinsen aus Finanzschulden, Finanzierungsleasing, Forderungskauf und derivativen Finanzinstrumenten mit Grundgeschäft			
2242	Zinsen und sonstige Aufwendungen aus derivativen Finanzinstrumenten ohne Grundgeschäft			
2243	Gewinnentnahmen von Unternehmungen und marktbestimmten Betrieben der Gebietskörperschaft (innerhalb der Gebietskörperschaft)			
2244	Sonstiger Finanzaufwand			
2245	Nicht finanzierungswirksamer Finanzaufwand			
22	Summe Aufwendungen	943.716,93	929.000,00	14.716,93
SA0	Saldo (0) Nettoergebnis (21 - 22)	-941.785,68	-926.000,00	-15.785,68
230	Entnahmen von Haushaltsrücklagen	0,00	0,00	0,00
2301	Entnahmen von Haushaltsrücklagen			
240	Zuweisung an Haushaltsrücklagen	0,00	0,00	0,00
2401	Zuweisung an Haushaltsrücklagen			
23	Summe Haushaltsrücklagen	0,00	0,00	0,00
SA00	Nettoergebnis nach Zuweisung und Entnahmen von Haushaltsrücklagen (Saldo 0 +/- SU23)	-941.785,68	-926.000,00	-15.785,68

Straßen- und Wasserbau, Verkehr (Gruppe 6)

MVAG	Mittelverwendungs- und aufbringungsgruppen (1. und 2. Ebene)	RA 2023	VA 2023	RA - VA
211	Erträge aus der operativen Verwaltungstätigkeit	47.279,24	200,00	47.079,24
2111	Erträge aus eigenen Abgaben			
2112	Erträge aus Ertragsanteilen			
2113	Erträge aus Gebühren			
2114	Erträge aus Leistungen			
2115	Erträge aus Besitz und wirtschaftlicher Tätigkeit			
2116	Erträge aus Veräußerung und sonstige Erträge	36.435,72	200,00	36.235,72
2117	Nicht finanzierungswirksame operative Erträge	10.843,52		10.843,52
212	Erträge aus Transfers	164.918,00	170.000,00	-5.082,00
2121	Transferertrag von Trägern des öffentlichen Rechts	160.000,00	160.000,00	
2122	Transferertrag von Beteiligungen			
2123	Transferertrag von Unternehmen (mit Finanzunternehmen)			
2124	Transferertrag von Haushalten und Organisationen ohne Erwerbscharakter	4.918,00	10.000,00	-5.082,00
2125	Transferertrag vom Ausland			
2126	Investitions- und Tilgungszuschüsse zwischen Unternehmungen und Betrieben der Gebietskörperschaft und der Gebietskörperschaft			
2127	Nicht finanzierungswirksamer Transferertrag			
213	Finanzerträge	0,00	0,00	0,00
2131	Erträge aus Zinsen			
2132	Erträge aus Zinsen aus derivativen Finanzinstrumenten ohne Grundgeschäft			
2133	Erträge aus Gewinnentnahmen von marktbestimmten Betrieben			
2134	Sonstige Finanzerträge			
2135	Erträge aus Dividenden/Gewinnausschüttungen			
2136	Sonstige nicht finanzierungswirksame Finanzerträge			
21	Summe Erträge	212.197,24	170.200,00	41.997,24
221	Personalaufwand	135.209,63	134.600,00	609,63
2211	Personalaufwand (Bezüge, Nebengeb., Mehrleistungen)	107.510,85	103.900,00	3.610,85
2212	Gesetzlicher und freiwilliger Sozialaufwand	27.653,80	27.700,00	-46,20
2213	Sonstiger Personalaufwand			
2214	Nicht finanzierungswirksamer Personalaufwand	44,98	3.000,00	-2.955,02
222	Sachaufwand (ohne Transferaufwand)	394.227,55	358.700,00	35.527,55
2221	Gebrauchs- und Verbrauchsgüter, Handelswaren	45.608,96	31.000,00	14.608,96
2222	Verwaltungs- und Betriebsaufwand			
2223	Leasing- und Mietaufwand	2.957,88	3.200,00	-242,12
2224	Instandhaltung	66.489,31	63.000,00	3.489,31
2225	Sonstiger Sachaufwand	37.071,12	2.800,00	34.271,12
2226	Nicht finanzierungswirksamer Sachaufwand	242.100,28	258.700,00	-16.599,72

Straßen- und Wasserbau, Verkehr (Gruppe 6)

MVAG	Mittelverwendungs- und aufbringungsgruppen (1. und 2. Ebene)	RA 2023	VA 2023	RA - VA
223	Transferaufwand (laufende Transfers und Kapitaltransfers)	0,00	0,00	0,00
2231	Transferaufwand an Träger des öffentlichen Rechts			
2232	Transferaufwand an Beteiligungen			
2233	Transferaufwand an Unternehmen (mit Finanzunternehmen)			
2234	Transferaufwand an Haushalte und Organisationen ohne Erwerbscharakter			
2235	Transferaufwand an das Ausland			
2236	Investitions- und Tilgungszuschüsse zwischen Unternehmungen und Betrieben der Gebietskörperschaft und der Gebietskörperschaft			
2237	Nicht finanzierungswirksamer Transferaufwand			
224	Finanzaufwand	23.107,03	24.700,00	-1.592,97
2241	Zinsen aus Finanzschulden, Finanzierungsleasing, Forderungskauf und derivativen Finanzinstrumenten mit Grundgeschäft	23.107,03	24.700,00	-1.592,97
2242	Zinsen und sonstige Aufwendungen aus derivativen Finanzinstrumenten ohne Grundgeschäft			
2243	Gewinnentnahmen von Unternehmungen und marktbestimmten Betrieben der Gebietskörperschaft (innerhalb der Gebietskörperschaft)			
2244	Sonstiger Finanzaufwand			
2245	Nicht finanzierungswirksamer Finanzaufwand			
22	Summe Aufwendungen	552.544,21	518.000,00	34.544,21
SA0	Saldo (0) Nettoergebnis (21 - 22)	-340.346,97	-347.800,00	7.453,03
230	Entnahmen von Haushaltsrücklagen	0,00	0,00	0,00
2301	Entnahmen von Haushaltsrücklagen			
240	Zuweisung an Haushaltsrücklagen	0,00	0,00	0,00
2401	Zuweisung an Haushaltsrücklagen			
23	Summe Haushaltsrücklagen	0,00	0,00	0,00
SA00	Nettoergebnis nach Zuweisung und Entnahmen von Haushaltsrücklagen (Saldo 0 +/- SU23)	-340.346,97	-347.800,00	7.453,03

Wirtschaftsförderung (Gruppe 7)

MVAG	Mittelverwendungs- und aufbringungsgruppen (1. und 2. Ebene)	RA 2023	VA 2023	RA - VA
211	Erträge aus der operativen Verwaltungstätigkeit	0,00	0,00	0,00
2111	Erträge aus eigenen Abgaben			
2112	Erträge aus Ertragsanteilen			
2113	Erträge aus Gebühren			
2114	Erträge aus Leistungen			
2115	Erträge aus Besitz und wirtschaftlicher Tätigkeit			
2116	Erträge aus Veräußerung und sonstige Erträge			
2117	Nicht finanzierungswirksame operative Erträge			
212	Erträge aus Transfers	0,00	0,00	0,00
2121	Transferertrag von Trägern des öffentlichen Rechts			
2122	Transferertrag von Beteiligungen			
2123	Transferertrag von Unternehmen (mit Finanzunternehmen)			
2124	Transferertrag von Haushalten und Organisationen ohne Erwerbscharakter			
2125	Transferertrag vom Ausland			
2126	Investitions- und Tilgungszuschüsse zwischen Unternehmungen und Betrieben der Gebietskörperschaft und der Gebietskörperschaft			
2127	Nicht finanzierungswirksamer Transferertrag			
213	Finanzerträge	0,00	0,00	0,00
2131	Erträge aus Zinsen			
2132	Erträge aus Zinsen aus derivativen Finanzinstrumenten ohne Grundgeschäft			
2133	Erträge aus Gewinnentnahmen von marktbestimmten Betrieben			
2134	Sonstige Finanzerträge			
2135	Erträge aus Dividenden/Gewinnausschüttungen			
2136	Sonstige nicht finanzierungswirksame Finanzerträge			
21	Summe Erträge	0,00	0,00	0,00
221	Personalaufwand	0,00	0,00	0,00
2211	Personalaufwand (Bezüge, Nebengeb., Mehrleistungen)			
2212	Gesetzlicher und freiwilliger Sozialaufwand			
2213	Sonstiger Personalaufwand			
2214	Nicht finanzierungswirksamer Personalaufwand			
222	Sachaufwand (ohne Transferaufwand)	80.386,46	89.300,00	-8.913,54
2221	Gebrauchs- und Verbrauchsgüter, Handelswaren			
2222	Verwaltungs- und Betriebsaufwand			
2223	Leasing- und Mietaufwand			
2224	Instandhaltung			
2225	Sonstiger Sachaufwand	24.051,51	33.000,00	-8.948,49
2226	Nicht finanzierungswirksamer Sachaufwand	56.334,95	56.300,00	34,95

Wirtschaftsförderung (Gruppe 7)

MVAG	Mittelverwendungs- und aufbringungsgruppen (1. und 2. Ebene)	RA 2023	VA 2023	RA - VA
223	Transferaufwand (laufende Transfers und Kapitaltransfers)	33.946,00	24.000,00	9.946,00
2231	Transferaufwand an Träger des öffentlichen Rechts			
2232	Transferaufwand an Beteiligungen			
2233	Transferaufwand an Unternehmen (mit Finanzunternehmen)		1.000,00	-1.000,00
2234	Transferaufwand an Haushalte und Organisationen ohne Erwerbscharakter	33.946,00	23.000,00	10.946,00
2235	Transferaufwand an das Ausland			
2236	Investitions- und Tilgungszuschüsse zwischen Unternehmungen und Betrieben der Gebietskörperschaft und der Gebietskörperschaft			
2237	Nicht finanzierungswirksamer Transferaufwand			
224	Finanzaufwand	0,00	0,00	0,00
2241	Zinsen aus Finanzschulden, Finanzierungsleasing, Forderungskauf und derivativen Finanzinstrumenten mit Grundgeschäft			
2242	Zinsen und sonstige Aufwendungen aus derivativen Finanzinstrumenten ohne Grundgeschäft			
2243	Gewinnentnahmen von Unternehmungen und marktbestimmten Betrieben der Gebietskörperschaft (innerhalb der Gebietskörperschaft)			
2244	Sonstiger Finanzaufwand			
2245	Nicht finanzierungswirksamer Finanzaufwand			
22	Summe Aufwendungen	114.332,46	113.300,00	1.032,46
SA0	Saldo (0) Nettoergebnis (21 - 22)	-114.332,46	-113.300,00	-1.032,46
230	Entnahmen von Haushaltsrücklagen	0,00	0,00	0,00
2301	Entnahmen von Haushaltsrücklagen			
240	Zuweisung an Haushaltsrücklagen	0,00	0,00	0,00
2401	Zuweisung an Haushaltsrücklagen			
23	Summe Haushaltsrücklagen	0,00	0,00	0,00
SA00	Nettoergebnis nach Zuweisung und Entnahmen von Haushaltsrücklagen (Saldo 0 +/- SU23)	-114.332,46	-113.300,00	-1.032,46

Dienstleistungen (Gruppe 8)

MVAG	Mittelverwendungs- und aufbringungsgruppen (1. und 2. Ebene)	RA 2023	VA 2023	RA - VA
211	Erträge aus der operativen Verwaltungstätigkeit	1.885.657,22	1.947.100,00	-61.442,78
2111	Erträge aus eigenen Abgaben			
2112	Erträge aus Ertragsanteilen			
2113	Erträge aus Gebühren	1.492.868,03	1.503.000,00	-10.131,97
2114	Erträge aus Leistungen	40.124,45	40.000,00	124,45
2115	Erträge aus Besitz und wirtschaftlicher Tätigkeit	57.889,43	62.400,00	-4.510,57
2116	Erträge aus Veräußerung und sonstige Erträge	280.013,49	341.700,00	-61.686,51
2117	Nicht finanzierungswirksame operative Erträge	14.761,82		14.761,82
212	Erträge aus Transfers	207.534,01	149.700,00	57.834,01
2121	Transferertrag von Trägern des öffentlichen Rechts	188.939,07	136.900,00	52.039,07
2122	Transferertrag von Beteiligungen			
2123	Transferertrag von Unternehmen (mit Finanzunternehmen)			
2124	Transferertrag von Haushalten und Organisationen ohne Erwerbscharakter			
2125	Transferertrag vom Ausland			
2126	Investitions- und Tilgungszuschüsse zwischen Unternehmungen und Betrieben der Gebietskörperschaft und der Gebietskörperschaft			
2127	Nicht finanzierungswirksamer Transferertrag	18.594,94	12.800,00	5.794,94
213	Finanzerträge	0,00	0,00	0,00
2131	Erträge aus Zinsen			
2132	Erträge aus Zinsen aus derivativen Finanzinstrumenten ohne Grundgeschäft			
2133	Erträge aus Gewinnentnahmen von marktbestimmten Betrieben			
2134	Sonstige Finanzerträge			
2135	Erträge aus Dividenden/Gewinnausschüttungen			
2136	Sonstige nicht finanzierungswirksame Finanzerträge			
21	Summe Erträge	2.093.191,23	2.096.800,00	-3.608,77
221	Personalaufwand	357.237,08	356.600,00	637,08
2211	Personalaufwand (Bezüge, Nebengeb., Mehrleistungen)	286.228,26	281.600,00	4.628,26
2212	Gesetzlicher und freiwilliger Sozialaufwand	70.903,88	69.900,00	1.003,88
2213	Sonstiger Personalaufwand			
2214	Nicht finanzierungswirksamer Personalaufwand	104,94	5.100,00	-4.995,06
222	Sachaufwand (ohne Transferaufwand)	1.588.672,34	1.642.000,00	-53.327,66
2221	Gebrauchs- und Verbrauchsgüter, Handelswaren	154.187,26	162.000,00	-7.812,74
2222	Verwaltungs- und Betriebsaufwand	353.804,59	331.000,00	22.804,59
2223	Leasing- und Mietaufwand			
2224	Instandhaltung	270.862,68	284.500,00	-13.637,32
2225	Sonstiger Sachaufwand	319.775,83	404.900,00	-85.124,17
2226	Nicht finanzierungswirksamer Sachaufwand	490.041,98	459.600,00	30.441,98

Dienstleistungen (Gruppe 8)

MVAG	Mittelverwendungs- und aufbringungsgruppen (1. und 2. Ebene)	RA 2023	VA 2023	RA - VA
223	Transferaufwand (laufende Transfers und Kapitaltransfers)	345.597,13	279.000,00	66.597,13
2231	Transferaufwand an Träger des öffentlichen Rechts	345.597,13	279.000,00	66.597,13
2232	Transferaufwand an Beteiligungen			
2233	Transferaufwand an Unternehmen (mit Finanzunternehmen)			
2234	Transferaufwand an Haushalte und Organisationen ohne Erwerbscharakter			
2235	Transferaufwand an das Ausland			
2236	Investitions- und Tilgungszuschüsse zwischen Unternehmungen und Betrieben der Gebietskörperschaft und der Gebietskörperschaft			
2237	Nicht finanzierungswirksamer Transferaufwand			
224	Finanzaufwand	57.231,23	64.400,00	-7.168,77
2241	Zinsen aus Finanzschulden, Finanzierungsleasing, Forderungskauf und derivativen Finanzinstrumenten mit Grundgeschäft	57.231,23	64.400,00	-7.168,77
2242	Zinsen und sonstige Aufwendungen aus derivativen Finanzinstrumenten ohne Grundgeschäft			
2243	Gewinnentnahmen von Unternehmungen und marktbestimmten Betrieben der Gebietskörperschaft (innerhalb der Gebietskörperschaft)			
2244	Sonstiger Finanzaufwand			
2245	Nicht finanzierungswirksamer Finanzaufwand			
22	Summe Aufwendungen	2.348.737,78	2.342.000,00	6.737,78
SA0	Saldo (0) Nettoergebnis (21 - 22)	-255.546,55	-245.200,00	-10.346,55
230	Entnahmen von Haushaltsrücklagen	0,00	0,00	0,00
2301	Entnahmen von Haushaltsrücklagen			
240	Zuweisung an Haushaltsrücklagen	0,00	0,00	0,00
2401	Zuweisung an Haushaltsrücklagen			
23	Summe Haushaltsrücklagen	0,00	0,00	0,00
SA00	Nettoergebnis nach Zuweisung und Entnahmen von Haushaltsrücklagen (Saldo 0 +/- SU23)	-255.546,55	-245.200,00	-10.346,55

Finanzwirtschaft (Gruppe 9)

MVAG	Mittelverwendungs- und aufbringungsgruppen (1. und 2. Ebene)	RA 2023	VA 2023	RA - VA
211	Erträge aus der operativen Verwaltungstätigkeit	4.508.491,71	4.473.100,00	35.391,71
2111	Erträge aus eigenen Abgaben	1.360.805,28	1.280.100,00	80.705,28
2112	Erträge aus Ertragsanteilen	3.141.959,35	3.192.000,00	-50.040,65
2113	Erträge aus Gebühren			
2114	Erträge aus Leistungen	1.158,80	1.000,00	158,80
2115	Erträge aus Besitz und wirtschaftlicher Tätigkeit			
2116	Erträge aus Veräußerung und sonstige Erträge	4.568,28		4.568,28
2117	Nicht finanzierungswirksame operative Erträge			
212	Erträge aus Transfers	162.147,49	120.200,00	41.947,49
2121	Transferertrag von Trägern des öffentlichen Rechts	162.147,49	120.200,00	41.947,49
2122	Transferertrag von Beteiligungen			
2123	Transferertrag von Unternehmen (mit Finanzunternehmen)			
2124	Transferertrag von Haushalten und Organisationen ohne Erwerbscharakter			
2125	Transferertrag vom Ausland			
2126	Investitions- und Tilgungszuschüsse zwischen Unternehmungen und Betrieben der Gebietskörperschaft und der Gebietskörperschaft			
2127	Nicht finanzierungswirksamer Transferertrag			
213	Finanzerträge	4,99	100,00	-95,01
2131	Erträge aus Zinsen	4,99	100,00	-95,01
2132	Erträge aus Zinsen aus derivativen Finanzinstrumenten ohne Grundgeschäft			
2133	Erträge aus Gewinnentnahmen von marktbestimmten Betrieben			
2134	Sonstige Finanzerträge			
2135	Erträge aus Dividenden/Gewinnausschüttungen			
2136	Sonstige nicht finanzierungswirksame Finanzerträge			
21	Summe Erträge	4.670.644,19	4.593.400,00	77.244,19
221	Personalaufwand	0,00	100,00	-100,00
2211	Personalaufwand (Bezüge, Nebengeb., Mehrleistungen)		100,00	-100,00
2212	Gesetzlicher und freiwilliger Sozialaufwand			
2213	Sonstiger Personalaufwand			
2214	Nicht finanzierungswirksamer Personalaufwand			
222	Sachaufwand (ohne Transferaufwand)	0,00	2.500,00	-2.500,00
2221	Gebrauchs- und Verbrauchsgüter, Handelswaren			
2222	Verwaltungs- und Betriebsaufwand		500,00	-500,00
2223	Leasing- und Mietaufwand			
2224	Instandhaltung			
2225	Sonstiger Sachaufwand		2.000,00	-2.000,00
2226	Nicht finanzierungswirksamer Sachaufwand			

Finanzwirtschaft (Gruppe 9)

MVAG	Mittelverwendungs- und aufbringungsgruppen (1. und 2. Ebene)	RA 2023	VA 2023	RA - VA
223	Transferaufwand (laufende Transfers und Kapitaltransfers)	19.574,40	29.000,00	-9.425,60
2231	Transferaufwand an Träger des öffentlichen Rechts	19.574,40	29.000,00	-9.425,60
2232	Transferaufwand an Beteiligungen			
2233	Transferaufwand an Unternehmen (mit Finanzunternehmen)			
2234	Transferaufwand an Haushalte und Organisationen ohne Erwerbscharakter			
2235	Transferaufwand an das Ausland			
2236	Investitions- und Tilgungszuschüsse zwischen Unternehmungen und Betrieben der Gebietskörperschaft und der Gebietskörperschaft			
2237	Nicht finanzierungswirksamer Transferaufwand			
224	Finanzaufwand	25.957,56	23.500,00	2.457,56
2241	Zinsen aus Finanzschulden, Finanzierungsleasing, Forderungskauf und derivativen Finanzinstrumenten mit Grundgeschäft	17.286,43	15.000,00	2.286,43
2242	Zinsen und sonstige Aufwendungen aus derivativen Finanzinstrumenten ohne Grundgeschäft			
2243	Gewinnentnahmen von Unternehmungen und marktbestimmten Betrieben der Gebietskörperschaft (innerhalb der Gebietskörperschaft)			
2244	Sonstiger Finanzaufwand	8.671,13	8.500,00	171,13
2245	Nicht finanzierungswirksamer Finanzaufwand			
22	Summe Aufwendungen	45.531,96	55.100,00	-9.568,04
SA0	Saldo (0) Nettoergebnis (21 - 22)	4.625.112,23	4.538.300,00	86.812,23
230	Entnahmen von Haushaltsrücklagen	112.492,93	142.300,00	-29.807,07
2301	Entnahmen von Haushaltsrücklagen	112.492,93	142.300,00	-29.807,07
240	Zuweisung an Haushaltsrücklagen	92.157,89	0,00	92.157,89
2401	Zuweisung an Haushaltsrücklagen	92.157,89		92.157,89
23	Summe Haushaltsrücklagen	20.335,04	142.300,00	-121.964,96
SA00	Nettoergebnis nach Zuweisung und Entnahmen von Haushaltsrücklagen (Saldo 0 +/- SU23)	4.645.447,27	4.680.600,00	-35.152,73

Finanzierungshaushalt Gesamt 1. Ebene (Anlage 1b)
- interne Vergütungen enthalten

MVAG	Mittelverwendungs- und aufbringungsgruppen (1. Ebene)	RA 2023	VA 2023	RA - VA
OPERATIVE GEBARUNG				
311	Einzahlungen aus der operativen Verwaltungstätigkeit	6.917.359,66	6.872.400,00	44.959,66
312	Einzahlungen aus Transfers (ohne Kapitaltransfers)	526.977,66	438.800,00	88.177,66
313	Einzahlungen aus Finanzerträgen	4,99	100,00	-95,01
31	Summe Einzahlungen operative Gebarung	7.444.342,31	7.311.300,00	133.042,31
321	Auszahlungen aus Personalaufwand	1.515.911,39	1.488.200,00	27.711,39
322	Auszahlungen aus Sachaufwand (ohne Transferaufwand)	2.429.236,61	2.544.900,00	-115.663,39
323	Auszahlungen aus Transfers (ohne Kapitaltransfers)	2.451.994,34	2.302.600,00	149.394,34
324	Auszahlungen aus Finanzaufwand	143.677,47	153.900,00	-10.222,53
32	Summe Auszahlungen operative Gebarung	6.540.819,81	6.489.600,00	51.219,81
SA1	Saldo (1) Geldfluss aus der Operativen Gebarung (31 – 32)	903.522,50	821.700,00	81.822,50
INVESTIVE GEBARUNG				
331	Einzahlungen aus der Investitionstätigkeit		100,00	-100,00
332	Einzahlungen aus der Rückzahlung von Darlehen sowie gewährten Vorschüssen	5.000,00	5.000,00	
333	Einzahlungen aus Kapitaltransfers	458.067,33	572.000,00	-113.932,67
33	Summe Einzahlungen investive Gebarung	463.067,33	577.100,00	-114.032,67
341	Auszahlungen aus der Investitionstätigkeit	1.857.089,60	1.958.000,00	-100.910,40
342	Auszahlungen von gewährten Darlehen sowie gewährten Vorschüssen	140.000,00	140.000,00	
343	Auszahlungen aus Kapitaltransfers	33.946,00	26.000,00	7.946,00
34	Summe Auszahlungen investive Gebarung	2.031.035,60	2.124.000,00	-92.964,40
SA2	Saldo (2) Geldfluss aus der Investiven Gebarung (33 – 34)	-1.567.968,27	-1.546.900,00	-21.068,27
SA3	Saldo (3) Nettofinanzierungssaldo (Saldo 1 + Saldo 2)	-664.445,77	-725.200,00	60.754,23

MVAG	Mittelverwendungs- und aufbringungsgruppen (1. Ebene)	RA 2023	VA 2023	RA - VA
FINANZIERUNGSTÄTIGKEIT				
351	Einzahlungen aus der Aufnahme von Finanzschulden	547.000,00	547.000,00	
353	Einzahlungen infolge eines Kapitaltausch bei derivativen Finanzinstrumenten mit Grundgeschäft			
355	Einzahlungen aus dem Abgang von Finanzinstrumenten			
35	Summe Einzahlungen aus der Finanzierungstätigkeit	547.000,00	547.000,00	0,00
361	Auszahlungen aus der Tilgung von Finanzschulden	504.468,99	522.800,00	-18.331,01
363	Auszahlungen infolge eines Kapitaltausch bei derivativen Finanzinstrumenten mit Grundgeschäft			
365	Auszahlungen für den Erwerb von Finanzinstrumenten			
36	Summe Auszahlungen aus der Finanzierungstätigkeit	504.468,99	522.800,00	-18.331,01
SA4	Saldo (4) Geldfluss aus der Finanzierungstätigkeit (35 – 36)	42.531,01	24.200,00	18.331,01
SA5	Saldo (5) Geldfluss aus der voranschlagswirksamen Gebarung (Saldo 3 + Saldo 4)	-621.914,76	-701.000,00	79.085,24
411	Einzahlungen aus nicht voranschlagswirksamen Forderungen	2.305.717,84		
412	Einzahlungen aus nicht voranschlagswirksamen Verbindlichkeiten	1.963.259,62		
413	Einzahlungen aus der Aufnahme von zur Kassenstärkung eingegangenen Geldverbindlichkeiten (Barvorlagen)	12.908,95		
41	Summe Einzahlungen aus der nicht voranschlagswirksamen Gebarung	4.281.886,41		
421	Auszahlungen aus nicht voranschlagswirksamen Forderungen	2.483.672,67		
422	Auszahlungen aus nicht voranschlagswirksamen Verbindlichkeiten	1.962.535,74		
423	Auszahlungen zur Tilgung von zur Kassenstärkung eingegangenen Geldverbindlichkeiten (Barvorlagen)	13.102,75		
42	Summe Auszahlungen aus der nicht voranschlagswirksamen Gebarung	4.459.311,16		
SA6	Geldfluss aus der nicht voranschlagswirksamen Gebarung	-177.424,75		
SA7	Veränderung an Liquiden Mitteln (Saldo 5 + Saldo 6)	-799.339,51		
	Anfangsbestand liquide Mittel (115 zum 31.12.2022)	568.375,92		
	Endbestand liquide Mittel (115 zum 31.12.2023)	-230.963,59		
	davon Zahlungsmittelreserven (1152 zum 31.12.2023)	0,00		

Finanzierungshaushalt Gesamt 1. und 2. Ebene (Anlage 1b)
- interne Vergütungen enthalten

MVAG	Mittelverwendungs- und aufbringungsgruppen (1. und 2. Ebene)	RA 2023	VA 2023	RA - VA
311	Einzahlungen aus der operativen Verwaltungstätigkeit	6.917.359,66	6.872.400,00	44.959,66
3111	Einzahlungen aus eigenen Abgaben	1.345.408,12	1.280.100,00	65.308,12
3112	Einzahlungen aus Ertragsanteilen	3.141.959,35	3.192.000,00	-50.040,65
3113	Einzahlungen aus Gebühren	1.482.590,33	1.503.000,00	-20.409,67
3114	Einzahlungen aus Leistungen	101.727,24	91.900,00	9.827,24
3115	Einzahlungen aus Besitz und wirtschaftlicher Tätigkeit	67.320,68	73.500,00	-6.179,32
3116	Einzahlungen aus Veräußerung von geringwertigen Wirtschaftsgütern (GWG) und sonstige Einzahlungen	778.353,94	731.900,00	46.453,94
312	Einzahlungen aus Transfers (ohne Kapitaltransfers)	526.977,66	438.800,00	88.177,66
3121	Transferzahlungen von Trägern des öffentlichen Rechts	522.059,66	428.800,00	93.259,66
3122	Transferzahlungen von Beteiligungen			
3123	Transferzahlungen von Unternehmen (inkl. Finanzunternehmen)			
3124	Transferzahlungen von Haushalte und Organisationen ohne Erwerbscharakter	4.918,00	10.000,00	-5.082,00
3125	Transferzahlungen vom Ausland			
3126	Investitions- und Tilgungszuschüsse zwischen Unternehmungen und Betrieben der Gebietskörperschaft und der Gebietskörperschaft			
313	Einzahlungen aus Finanzerträgen	4,99	100,00	-95,01
3131	Einzahlungen aus Zinserträgen	4,99	100,00	-95,01
3133	Einzahlungen aus Gewinnentnahmen von marktbestimmten Betrieben			
3134	Sonstige Einzahlungen aus Finanzerträgen			
3135	Einzahlungen aus Dividenden/Gewinnausschüttungen			
31	Summe Einzahlungen operative Gebarung	7.444.342,31	7.311.300,00	133.042,31
321	Auszahlungen aus Personalaufwand	1.515.911,39	1.488.200,00	27.711,39
3211	Auszahlungen für Personalaufwand Bezüge, Nebengebühren, und Mehrleistungsvergütungen)	1.209.596,40	1.176.800,00	32.796,40
3212	Auszahlungen für gesetzliche und freiwillige Sozialaufwendungen	306.314,99	309.400,00	-3.085,01
3213	Auszahlungen aus sonstigem Personalaufwand		2.000,00	-2.000,00
322	Auszahlungen aus Sachaufwand (ohne Transferaufwand)	2.429.236,61	2.544.900,00	-115.663,39
3221	Auszahlungen für Gebrauchs- und Verbrauchsgüter, Handelswaren	263.563,93	267.200,00	-3.636,07
3222	Auszahlungen für Verwaltungs- und Betriebsaufwand	695.336,40	733.400,00	-38.063,60
3223	Auszahlungen für Leasing- und Mietaufwand	19.202,91	20.600,00	-1.397,09
3224	Auszahlungen für Instandhaltung	425.303,39	454.000,00	-28.696,61
3225	Sonstige Auszahlungen aus Sachaufwand	1.025.829,98	1.069.700,00	-43.870,02
323	Auszahlungen aus Transfers (ohne Kapitaltransfers)	2.451.994,34	2.302.600,00	149.394,34
3231	Transferzahlungen an Träger des öffentlichen Rechts	2.408.302,96	2.252.900,00	155.402,96
3232	Transferzahlungen an Beteiligungen			
3233	Transferzahlungen an Unternehmen (inkl. Finanzunternehmen)			
3234	Transferzahlungen an Haushalte und Organisationen ohne Erwerbscharakter	43.691,38	49.700,00	-6.008,62

MVAG	Mittelverwendungs- und aufbringungsgruppen (1. und 2. Ebene)	RA 2023	VA 2023	RA - VA
3235	Transferzahlungen an das Ausland			
3236	Investitions- und Tilgungszuschüsse zwischen Unternehmungen und Betrieben der Gebietskörperschaft und der Gebietskörperschaft			
324	Auszahlungen aus Finanzaufwand	143.677,47	153.900,00	-10.222,53
3241	Auszahlungen für Zinsaufwand, für Finanzierungsleasing, für Forderungskauf, für Finanzschulden und derivative Finanzinstrumente	135.006,34	145.400,00	-10.393,66
3242	Auszahlungen für Zinsen aus derivativen Finanzinstrumenten ohne Grundgeschäft			
3243	Auszahlung aus Gewinnentnahmen von marktbestimmten Betrieben			
3244	Sonstige Auszahlungen aus Finanzaufwendungen	8.671,13	8.500,00	171,13
32	Summe Auszahlungen operative Gebarung	6.540.819,81	6.489.600,00	51.219,81
SA1	Saldo (1) Geldfluss aus der Operativen Gebarung (31 – 32)	903.522,50	821.700,00	81.822,50
331	Einzahlungen aus der Investitionstätigkeit	0,00	100,00	-100,00
3311	Einzahlungen aus der Veräußerung von immateriellem Vermögen			
3312	Einzahlungen aus der Veräußerung von Grundstücken und Grundstückseinrichtungen		100,00	-100,00
3313	Einzahlungen aus der Veräußerung von Gebäuden und Bauten			
3314	Einzahlungen aus der Veräußerung von technischen Anlagen, Fahrzeuge und Maschinen			
3315	Einzahlungen aus der Veräußerung von Amts-, Betriebs- und Geschäftsausstattung			
3316	Einzahlungen aus der Veräußerung von Kulturgütern			
3317	Einzahlungen aus der Veräußerung von Beteiligungen			
332	Einzahlungen aus der Rückzahlung von Darlehen sowie gewährten Vorschüssen	5.000,00	5.000,00	0,00
3321	Einzahlungen aus Darlehen an Träger des öffentlichen Rechts			
3322	Einzahlungen aus Darlehen an Beteiligungen			
3323	Einzahlungen aus Darlehen an Unternehmen und Haushalte	5.000,00	5.000,00	
3325	Einzahlungen aus Vorschüssen und Anzahlungen			
333	Einzahlungen aus Kapitaltransfers	458.067,33	572.000,00	-113.932,67
3331	Kapitaltransferzahlungen von Trägern des öffentlichen Rechts	290.357,83	347.000,00	-56.642,17
3332	Kapitaltransferzahlungen von Beteiligungen			
3333	Kapitaltransferzahlungen von Unternehmen		15.000,00	-15.000,00
3334	Kapitaltransferzahlungen von Haushalten und Organisationen ohne Erwerbscharakter	167.709,50	210.000,00	-42.290,50
3335	Kapitaltransferzahlungen vom Ausland			
33	Summe Einzahlungen investive Gebarung	463.067,33	577.100,00	-114.032,67
341	Auszahlungen aus der Investitionstätigkeit	1.857.089,60	1.958.000,00	-100.910,40
3411	Auszahlungen für den Erwerb von immateriellem Vermögen			
3412	Auszahlungen für den Erwerb von Grundstücken und Grundstückseinrichtungen	1.278.372,46	1.332.000,00	-53.627,54
3413	Auszahlungen für den Erwerb von Gebäuden und Bauten	575.061,64	587.000,00	-11.938,36
3414	Auszahlungen für den Erwerb von technischen Anlagen, Fahrzeuge und Maschinen			

MVAG	Mittelverwendungs- und aufbringungsgruppen (1. und 2. Ebene)	RA 2023	VA 2023	RA - VA
3415	Auszahlungen für den Erwerb von Amts-, Betriebs- und Geschäftsausstattung	3.655,50	39.000,00	-35.344,50
3416	Auszahlungen für den Erwerb von Kulturgütern			
3417	Auszahlungen für den Erwerb von Beteiligungen			
342	Auszahlungen von gewährten Darlehen sowie gewährten Vorschüssen	140.000,00	140.000,00	0,00
3421	Auszahlung von Darlehen an Träger des öffentlichen Rechts			
3422	Auszahlung von Darlehen an Beteiligungen			
3423	Auszahlung von Darlehen an Unternehmen und Haushalte	140.000,00	140.000,00	
3425	Auszahlungen von Vorschüssen und Anzahlungen			
343	Auszahlungen aus Kapitaltransfers	33.946,00	26.000,00	7.946,00
3431	Kapitaltransferzahlungen an Träger des öffentlichen Rechts		1.000,00	-1.000,00
3432	Kapitaltransferzahlungen an Beteiligungen			
3433	Kapitaltransferzahlungen an Unternehmen (Finanzunternehmen)		1.000,00	-1.000,00
3434	Kapitaltransferzahlungen an Haushalte und Organisationen ohne Erwerbscharakter	33.946,00	24.000,00	9.946,00
3435	Kapitaltransferzahlungen an das Ausland			
34	Summe Auszahlungen investive Gebarung	2.031.035,60	2.124.000,00	-92.964,40
SA2	Saldo (2) Geldfluss aus der Investiven Gebarung (33 – 34)	-1.567.968,27	-1.546.900,00	-21.068,27
SA3	Saldo (3) Nettofinanzierungssaldo (Saldo 1 + Saldo 2)	-664.445,77	-725.200,00	60.754,23
351	Einzahlungen aus der Aufnahme von Finanzschulden	547.000,00	547.000,00	0,00
3511	Einzahlungen aus empfangenen Darlehen von öffentlichen Körperschaften und Rechtsträgern			
3512	Einzahlungen aus empfangenen Darlehen von Beteiligungen			
3513	Einzahlungen aus empfangenen Darlehen von Unternehmen und privaten Haushalten			
3514	Einzahlungen aus Finanzschulden (Finanzunternehmen)	547.000,00	547.000,00	
353	Einzahlungen infolge eines Kapitaltausch bei derivativen Finanzinstrumenten mit Grundgeschäft	0,00	0,00	0,00
3530	Einzahlungen infolge eines Kapitaltausch bei derivativen Finanzinstrumenten mit Grundgeschäft			
355	Einzahlungen aus dem Abgang von Finanzinstrumenten	0,00	0,00	0,00
3550	Einzahlungen aus dem Abgang von Finanzinstrumenten			
35	Summe Einzahlungen aus der Finanzierungstätigkeit	547.000,00	547.000,00	0,00
361	Auszahlungen aus der Tilgung von Finanzschulden	504.468,99	522.800,00	-18.331,01
3611	Auszahlungen aus empfangenen Darlehen von öffentlichen Körperschaften und Rechtsträgern	76.546,51	69.800,00	6.746,51
3612	Auszahlungen aus empfangenen Darlehen von Beteiligungen			
3613	Auszahlungen aus empfangenen Darlehen von Unternehmen und privaten Haushalten			
3614	Auszahlungen aus Finanzschulden	427.922,48	453.000,00	-25.077,52

MVAG	Mittelverwendungs- und aufbringungsgruppen (1. und 2. Ebene)	RA 2023	VA 2023	RA - VA
3615	Auszahlung aus der Rückzahlung von Leasingverbindlichkeiten			
363	Auszahlungen infolge eines Kapitaltausch bei derivativen Finanzinstrumenten mit Grundgeschäft	0,00	0,00	0,00
3630	Auszahlungen infolge eines Kapitaltausch bei derivativen Finanzinstrumenten mit Grundgeschäft			
365	Auszahlungen für den Erwerb von Finanzinstrumenten	0,00	0,00	0,00
3650	Auszahlungen für den Erwerb von Finanzinstrumenten			
36	Summe Auszahlungen aus der Finanzierungstätigkeit	504.468,99	522.800,00	-18.331,01
SA4	Saldo (4) Geldfluss aus der Finanzierungstätigkeit (35 – 36)	42.531,01	24.200,00	18.331,01
SA5	Saldo (5) Geldfluss aus der voranschlagswirksamen Gebarung (Saldo 3 + Saldo 4)	-621.914,76	-701.000,00	79.085,24
411	Einzahlungen aus nicht voranschlagswirksamen Forderungen	2.305.717,84		
4110	Einzahlungen aus nicht voranschlagswirksamen Forderungen	2.305.717,84		
412	Einzahlungen aus nicht voranschlagswirksamen Verbindlichkeiten	1.963.259,62		
4120	Einzahlungen aus nicht voranschlagswirksamen Verbindlichkeiten	1.963.259,62		
413	Einzahlungen aus der Aufnahme von zur Kassenstärkung eingegangenen Geldverbindlichkeiten (Barvorlagen)	12.908,95		
4130	Einzahlungen aus der Aufnahme von zur Kassenstärkung eingegangenen Geldverbindlichkeiten (Barvorlagen)	12.908,95		
41	Summe Einzahlungen aus der nicht voranschlagswirksamen Gebarung	4.281.886,41		
421	Auszahlungen aus nicht voranschlagswirksamen Forderungen	2.483.672,67		
4210	Auszahlungen aus nicht voranschlagswirksamen Forderungen	2.483.672,67		
422	Auszahlungen aus nicht voranschlagswirksamen Verbindlichkeiten	1.962.535,74		
4220	Auszahlungen aus nicht voranschlagswirksamen Verbindlichkeiten	1.962.535,74		
423	Auszahlungen zur Tilgung von zur Kassenstärkung eingegangenen Geldverbindlichkeiten (Barvorlagen)	13.102,75		
4230	Auszahlungen zur Tilgung von zur Kassenstärkung eingegangenen Geldverbindlichkeiten (Barvorlagen)	13.102,75		
42	Summe Auszahlungen aus der nicht voranschlagswirksamen Gebarung	4.459.311,16		
SA6	Geldfluss aus der nicht voranschlagswirksamen Gebarung	-177.424,75		
SA7	Veränderung an Liquiden Mitteln (Saldo 5 + Saldo 6)	-799.339,51		
	Anfangsbestand liquide Mittel (115 zum 31.12.2022)	568.375,92		
	Endbestand liquide Mittel (115 zum 31.12.2023)	-230.963,59		
	davon Zahlungsmittelreserven (1152 zum 31.12.2023)	0,00		

Finanzierungshaushalt Bereichsbudget 1. und 2. Ebene
(Anlage 1b)

Vertretungskörper und allgemeine Verwaltung (Gruppe 0)

MVAG	Mittelverwendungs- und aufbringungsgruppen (1. und 2. Ebene)	RA 2023	VA 2023	RA - VA
311	Einzahlungen aus der operativen Verwaltungstätigkeit	71.170,04	48.000,00	23.170,04
3111	Einzahlungen aus eigenen Abgaben			
3112	Einzahlungen aus Ertragsanteilen			
3113	Einzahlungen aus Gebühren			
3114	Einzahlungen aus Leistungen	5.995,81	5.800,00	195,81
3115	Einzahlungen aus Besitz und wirtschaftlicher Tätigkeit	4.500,00	4.500,00	
3116	Einzahlungen aus Veräußerung von geringwertigen Wirtschaftsgütern (GWG) und sonstige Einzahlungen	60.674,23	37.700,00	22.974,23
312	Einzahlungen aus Transfers (ohne Kapitaltransfers)	0,00	0,00	0,00
3121	Transferzahlungen von Trägern des öffentlichen Rechts			
3122	Transferzahlungen von Beteiligungen			
3123	Transferzahlungen von Unternehmen (inkl. Finanzunternehmen)			
3124	Transferzahlungen von Haushalte und Organisationen ohne Erwerbscharakter			
3125	Transferzahlungen vom Ausland			
3126	Investitions- und Tilgungszuschüsse zwischen Unternehmungen und Betrieben der Gebietskörperschaft und der Gebietskörperschaft			
313	Einzahlungen aus Finanzerträgen	0,00	0,00	0,00
3131	Einzahlungen aus Zinserträgen			
3133	Einzahlungen aus Gewinnentnahmen von marktbestimmten Betrieben			
3134	Sonstige Einzahlungen aus Finanzerträgen			
3135	Einzahlungen aus Dividenden/Gewinnausschüttungen			
31	Summe Einzahlungen operative Gebarung	71.170,04	48.000,00	23.170,04
321	Auszahlungen aus Personalaufwand	353.234,82	345.000,00	8.234,82
3211	Auszahlungen für Personalaufwand Bezüge, Nebengebühren, und Mehrleistungsvergütungen)	281.344,31	270.700,00	10.644,31
3212	Auszahlungen für gesetzliche und freiwillige Sozialaufwendungen	71.890,51	72.300,00	-409,49
3213	Auszahlungen aus sonstigem Personalaufwand		2.000,00	-2.000,00
322	Auszahlungen aus Sachaufwand (ohne Transferaufwand)	421.915,60	435.000,00	-13.084,40
3221	Auszahlungen für Gebrauchs- und Verbrauchsgüter, Handelswaren	10.250,76	11.000,00	-749,24
3222	Auszahlungen für Verwaltungs- und Betriebsaufwand	92.149,22	100.500,00	-8.350,78
3223	Auszahlungen für Leasing- und Mietaufwand		2.000,00	-2.000,00
3224	Auszahlungen für Instandhaltung	21.207,16	23.000,00	-1.792,84
3225	Sonstige Auszahlungen aus Sachaufwand	298.308,46	298.500,00	-191,54
323	Auszahlungen aus Transfers (ohne Kapitaltransfers)	52.294,32	52.700,00	-405,68
3231	Transferzahlungen an Träger des öffentlichen Rechts	37.000,00	37.000,00	
3232	Transferzahlungen an Beteiligungen			
3233	Transferzahlungen an Unternehmen (inkl. Finanzunternehmen)			

Vertretungskörper und allgemeine Verwaltung (Gruppe 0)

MVAG	Mittelverwendungs- und aufbringungsgruppen (1. und 2. Ebene)	RA 2023	VA 2023	RA - VA
3234	Transferzahlungen an Haushalte und Organisationen ohne Erwerbscharakter	15.294,32	15.700,00	-405,68
3235	Transferzahlungen an das Ausland			
3236	Investitions- und Tilgungszuschüsse zwischen Unternehmungen und Betrieben der Gebietskörperschaft und der Gebietskörperschaft			
324	Auszahlungen aus Finanzaufwand	0,00	0,00	0,00
3241	Auszahlungen für Zinsaufwand, für Finanzierungsleasing, für Forderungskauf, für Finanzschulden und derivative Finanzinstrumente			
3242	Auszahlungen für Zinsen aus derivativen Finanzinstrumenten ohne Grundgeschäft			
3243	Auszahlung aus Gewinnentnahmen von marktbestimmten Betrieben			
3244	Sonstige Auszahlungen aus Finanzaufwendungen			
32	Summe Auszahlungen operative Gebarung	827.444,74	832.700,00	-5.255,26
SA1	Saldo (1) Geldfluss aus der Operativen Gebarung (31 – 32)	-756.274,70	-784.700,00	28.425,30
331	Einzahlungen aus der Investitionstätigkeit	0,00	0,00	0,00
3311	Einzahlungen aus der Veräußerung von immateriellem Vermögen			
3312	Einzahlungen aus der Veräußerung von Grundstücken und Grundstückeinrichtungen			
3313	Einzahlungen aus der Veräußerung von Gebäuden und Bauten			
3314	Einzahlungen aus der Veräußerung von technischen Anlagen, Fahrzeuge und Maschinen			
3315	Einzahlungen aus der Veräußerung von Amts-, Betriebs- und Geschäftsausstattung			
3316	Einzahlungen aus der Veräußerung von Kulturgütern			
3317	Einzahlungen aus der Veräußerung von Beteiligungen			
332	Einzahlungen aus der Rückzahlung von Darlehen sowie gewährten Vorschüssen	0,00	0,00	0,00
3321	Einzahlungen aus Darlehen an Träger des öffentlichen Rechts			
3322	Einzahlungen aus Darlehen an Beteiligungen			
3323	Einzahlungen aus Darlehen an Unternehmen und Haushalte			
3325	Einzahlungen aus Vorschüssen und Anzahlungen			
333	Einzahlungen aus Kapitaltransfers	0,00	0,00	0,00
3331	Kapitaltransferzahlungen von Trägern des öffentlichen Rechts			
3332	Kapitaltransferzahlungen von Beteiligungen			
3333	Kapitaltransferzahlungen von Unternehmen			
3334	Kapitaltransferzahlungen von Haushalten und Organisationen ohne Erwerbscharakter			
3335	Kapitaltransferzahlungen vom Ausland			
33	Summe Einzahlungen investive Gebarung	0,00	0,00	0,00
341	Auszahlungen aus der Investitionstätigkeit	0,00	5.000,00	-5.000,00
3411	Auszahlungen für den Erwerb von immateriellem Vermögen			

Vertretungskörper und allgemeine Verwaltung (Gruppe 0)

MVAG	Mittelverwendungs- und aufbringungsgruppen (1. und 2. Ebene)	RA 2023	VA 2023	RA - VA
3412	Auszahlungen für den Erwerb von Grundstücken und Grundstückseinrichtungen			
3413	Auszahlungen für den Erwerb von Gebäuden und Bauten			
3414	Auszahlungen für den Erwerb von technischen Anlagen, Fahrzeuge und Maschinen			
3415	Auszahlungen für den Erwerb von Amts-, Betriebs- und Geschäftsausstattung		5.000,00	-5.000,00
3416	Auszahlungen für den Erwerb von Kulturgütern			
3417	Auszahlungen für den Erwerb von Beteiligungen			
342	Auszahlungen von gewährten Darlehen sowie gewährten Vorschüssen	0,00	0,00	0,00
3421	Auszahlung von Darlehen an Träger des öffentlichen Rechts			
3422	Auszahlung von Darlehen an Beteiligungen			
3423	Auszahlung von Darlehen an Unternehmen und Haushalte			
3425	Auszahlungen von Vorschüssen und Anzahlungen			
343	Auszahlungen aus Kapitaltransfers	0,00	0,00	0,00
3431	Kapitaltransferzahlungen an Träger des öffentlichen Rechts			
3432	Kapitaltransferzahlungen an Beteiligungen			
3433	Kapitaltransferzahlungen an Unternehmen (Finanzunternehmen)			
3434	Kapitaltransferzahlungen an Haushalte und Organisationen ohne Erwerbscharakter			
3435	Kapitaltransferzahlungen an das Ausland			
34	Summe Auszahlungen investive Gebarung	0,00	5.000,00	-5.000,00
SA2	Saldo (2) Geldfluss aus der Investiven Gebarung (33 – 34)	0,00	-5.000,00	5.000,00
SA3	Saldo (3) Nettofinanzierungssaldo (Saldo 1 + Saldo 2)	-756.274,70	-789.700,00	33.425,30
351	Einzahlungen aus der Aufnahme von Finanzschulden	0,00	0,00	0,00
3511	Einzahlungen aus empfangenen Darlehen von öffentlichen Körperschaften und Rechtsträgern			
3512	Einzahlungen aus empfangenen Darlehen von Beteiligungen			
3513	Einzahlungen aus empfangenen Darlehen von Unternehmen und privaten Haushalten			
3514	Einzahlungen aus Finanzschulden (Finanzunternehmen)			
353	Einzahlungen infolge eines Kapitaltausch bei derivativen Finanzinstrumenten mit Grundgeschäft	0,00	0,00	0,00
3530	Einzahlungen infolge eines Kapitaltausch bei derivativen Finanzinstrumenten mit Grundgeschäft			
355	Einzahlungen aus dem Abgang von Finanzinstrumenten	0,00	0,00	0,00
3550	Einzahlungen aus dem Abgang von Finanzinstrumenten			
35	Summe Einzahlungen aus der Finanzierungstätigkeit	0,00	0,00	0,00
361	Auszahlungen aus der Tilgung von Finanzschulden	0,00	0,00	0,00

Vertretungskörper und allgemeine Verwaltung (Gruppe 0)

MVAG	Mittelverwendungs- und aufbringungsgruppen (1. und 2. Ebene)	RA 2023	VA 2023	RA - VA
3611	Auszahlungen aus empfangenen Darlehen von öffentlichen Körperschaften und Rechtsträgern			
3612	Auszahlungen aus empfangenen Darlehen von Beteiligungen			
3613	Auszahlungen aus empfangenen Darlehen von Unternehmen und privaten Haushalten			
3614	Auszahlungen aus Finanzschulden			
3615	Auszahlung aus der Rückzahlung von Leasingverbindlichkeiten			
363	Auszahlungen infolge eines Kapitaltausch bei derivativen Finanzinstrumenten mit Grundgeschäft	0,00	0,00	0,00
3630	Auszahlungen infolge eines Kapitaltausch bei derivativen Finanzinstrumenten mit Grundgeschäft			
365	Auszahlungen für den Erwerb von Finanzinstrumenten	0,00	0,00	0,00
3650	Auszahlungen für den Erwerb von Finanzinstrumenten			
36	Summe Auszahlungen aus der Finanzierungstätigkeit	0,00	0,00	0,00
SA4	Saldo (4) Geldfluss aus der Finanzierungstätigkeit (35 – 36)	0,00	0,00	0,00
SA5	Saldo (5) Geldfluss aus der voranschlagswirksamen Gebarung (Saldo 3 + Saldo 4)	-756.274,70	-789.700,00	33.425,30

Öffentliche Ordnung und Sicherheit (Gruppe 1)

MVAG	Mittelverwendungs- und aufbringungsgruppen (1. und 2. Ebene)	RA 2023	VA 2023	RA - VA
311	Einzahlungen aus der operativen Verwaltungstätigkeit	119.477,53	119.400,00	77,53
3111	Einzahlungen aus eigenen Abgaben			
3112	Einzahlungen aus Ertragsanteilen			
3113	Einzahlungen aus Gebühren			
3114	Einzahlungen aus Leistungen			
3115	Einzahlungen aus Besitz und wirtschaftlicher Tätigkeit			
3116	Einzahlungen aus Veräußerung von geringwertigen Wirtschaftsgütern (GWG) und sonstige Einzahlungen	119.477,53	119.400,00	77,53
312	Einzahlungen aus Transfers (ohne Kapitaltransfers)	645,67	1.300,00	-654,33
3121	Transferzahlungen von Trägern des öffentlichen Rechts	645,67	1.300,00	-654,33
3122	Transferzahlungen von Beteiligungen			
3123	Transferzahlungen von Unternehmen (inkl. Finanzunternehmen)			
3124	Transferzahlungen von Haushalte und Organisationen ohne Erwerbscharakter			
3125	Transferzahlungen vom Ausland			
3126	Investitions- und Tilgungszuschüsse zwischen Unternehmungen und Betrieben der Gebietskörperschaft und der Gebietskörperschaft			
313	Einzahlungen aus Finanzerträgen	0,00	0,00	0,00
3131	Einzahlungen aus Zinserträgen			
3133	Einzahlungen aus Gewinnentnahmen von marktbestimmten Betrieben			
3134	Sonstige Einzahlungen aus Finanzerträgen			
3135	Einzahlungen aus Dividenden/Gewinnausschüttungen			
31	Summe Einzahlungen operative Gebarung	120.123,20	120.700,00	-576,80
321	Auszahlungen aus Personalaufwand	0,00	0,00	0,00
3211	Auszahlungen für Personalaufwand Bezüge, Nebengebühren, und Mehrleistungsvergütungen)			
3212	Auszahlungen für gesetzliche und freiwillige Sozialaufwendungen			
3213	Auszahlungen aus sonstigem Personalaufwand			
322	Auszahlungen aus Sachaufwand (ohne Transferaufwand)	187.726,33	188.900,00	-1.173,67
3221	Auszahlungen für Gebrauchs- und Verbrauchsgüter, Handelswaren		200,00	-200,00
3222	Auszahlungen für Verwaltungs- und Betriebsaufwand	57.243,60	58.400,00	-1.156,40
3223	Auszahlungen für Leasing- und Mietaufwand			
3224	Auszahlungen für Instandhaltung	7.322,08	7.000,00	322,08
3225	Sonstige Auszahlungen aus Sachaufwand	123.160,65	123.300,00	-139,35
323	Auszahlungen aus Transfers (ohne Kapitaltransfers)	653,60	1.500,00	-846,40
3231	Transferzahlungen an Träger des öffentlichen Rechts	653,60	1.500,00	-846,40
3232	Transferzahlungen an Beteiligungen			
3233	Transferzahlungen an Unternehmen (inkl. Finanzunternehmen)			

Öffentliche Ordnung und Sicherheit (Gruppe 1)

MVAG	Mittelverwendungs- und aufbringungsgruppen (1. und 2. Ebene)	RA 2023	VA 2023	RA - VA
3234	Transferzahlungen an Haushalte und Organisationen ohne Erwerbscharakter			
3235	Transferzahlungen an das Ausland			
3236	Investitions- und Tilgungszuschüsse zwischen Unternehmungen und Betrieben der Gebietskörperschaft und der Gebietskörperschaft			
324	Auszahlungen aus Finanzaufwand	14.958,63	19.900,00	-4.941,37
3241	Auszahlungen für Zinsaufwand, für Finanzierungsleasing, für Forderungskauf, für Finanzschulden und derivative Finanzinstrumente	14.958,63	19.900,00	-4.941,37
3242	Auszahlungen für Zinsen aus derivativen Finanzinstrumenten ohne Grundgeschäft			
3243	Auszahlung aus Gewinnentnahmen von marktbestimmten Betrieben			
3244	Sonstige Auszahlungen aus Finanzaufwendungen			
32	Summe Auszahlungen operative Gebarung	203.338,56	210.300,00	-6.961,44
SA1	Saldo (1) Geldfluss aus der Operativen Gebarung (31 – 32)	-83.215,36	-89.600,00	6.384,64
331	Einzahlungen aus der Investitionstätigkeit	0,00	0,00	0,00
3311	Einzahlungen aus der Veräußerung von immateriellem Vermögen			
3312	Einzahlungen aus der Veräußerung von Grundstücken und Grundstückeinrichtungen			
3313	Einzahlungen aus der Veräußerung von Gebäuden und Bauten			
3314	Einzahlungen aus der Veräußerung von technischen Anlagen, Fahrzeuge und Maschinen			
3315	Einzahlungen aus der Veräußerung von Amts-, Betriebs- und Geschäftsausstattung			
3316	Einzahlungen aus der Veräußerung von Kulturgütern			
3317	Einzahlungen aus der Veräußerung von Beteiligungen			
332	Einzahlungen aus der Rückzahlung von Darlehen sowie gewährten Vorschüssen	5.000,00	5.000,00	0,00
3321	Einzahlungen aus Darlehen an Träger des öffentlichen Rechts			
3322	Einzahlungen aus Darlehen an Beteiligungen			
3323	Einzahlungen aus Darlehen an Unternehmen und Haushalte	5.000,00	5.000,00	
3325	Einzahlungen aus Vorschüssen und Anzahlungen			
333	Einzahlungen aus Kapitaltransfers	140.000,00	140.000,00	0,00
3331	Kapitaltransferzahlungen von Trägern des öffentlichen Rechts			
3332	Kapitaltransferzahlungen von Beteiligungen			
3333	Kapitaltransferzahlungen von Unternehmen			
3334	Kapitaltransferzahlungen von Haushalten und Organisationen ohne Erwerbscharakter	140.000,00	140.000,00	
3335	Kapitaltransferzahlungen vom Ausland			
33	Summe Einzahlungen investive Gebarung	145.000,00	145.000,00	0,00
341	Auszahlungen aus der Investitionstätigkeit	0,00	1.400,00	-1.400,00
3411	Auszahlungen für den Erwerb von immateriellem Vermögen			

Öffentliche Ordnung und Sicherheit (Gruppe 1)

MVAG	Mittelverwendungs- und aufbringungsgruppen (1. und 2. Ebene)	RA 2023	VA 2023	RA - VA
3412	Auszahlungen für den Erwerb von Grundstücken und Grundstückseinrichtungen		1.400,00	-1.400,00
3413	Auszahlungen für den Erwerb von Gebäuden und Bauten			
3414	Auszahlungen für den Erwerb von technischen Anlagen, Fahrzeuge und Maschinen			
3415	Auszahlungen für den Erwerb von Amts-, Betriebs- und Geschäftsausstattung			
3416	Auszahlungen für den Erwerb von Kulturgütern			
3417	Auszahlungen für den Erwerb von Beteiligungen			
342	Auszahlungen von gewährten Darlehen sowie gewährten Vorschüssen	140.000,00	140.000,00	0,00
3421	Auszahlung von Darlehen an Träger des öffentlichen Rechts			
3422	Auszahlung von Darlehen an Beteiligungen			
3423	Auszahlung von Darlehen an Unternehmen und Haushalte	140.000,00	140.000,00	
3425	Auszahlungen von Vorschüssen und Anzahlungen			
343	Auszahlungen aus Kapitaltransfers	0,00	0,00	0,00
3431	Kapitaltransferzahlungen an Träger des öffentlichen Rechts			
3432	Kapitaltransferzahlungen an Beteiligungen			
3433	Kapitaltransferzahlungen an Unternehmen (Finanzunternehmen)			
3434	Kapitaltransferzahlungen an Haushalte und Organisationen ohne Erwerbscharakter			
3435	Kapitaltransferzahlungen an das Ausland			
34	Summe Auszahlungen investive Gebarung	140.000,00	141.400,00	-1.400,00
SA2	Saldo (2) Geldfluss aus der Investiven Gebarung (33 – 34)	5.000,00	3.600,00	1.400,00
SA3	Saldo (3) Nettofinanzierungssaldo (Saldo 1 + Saldo 2)	-78.215,36	-86.000,00	7.784,64
351	Einzahlungen aus der Aufnahme von Finanzschulden	0,00	0,00	0,00
3511	Einzahlungen aus empfangenen Darlehen von öffentlichen Körperschaften und Rechtsträgern			
3512	Einzahlungen aus empfangenen Darlehen von Beteiligungen			
3513	Einzahlungen aus empfangenen Darlehen von Unternehmen und privaten Haushalten			
3514	Einzahlungen aus Finanzschulden (Finanzunternehmen)			
353	Einzahlungen infolge eines Kapitaltausch bei derivativen Finanzinstrumenten mit Grundgeschäft	0,00	0,00	0,00
3530	Einzahlungen infolge eines Kapitaltausch bei derivativen Finanzinstrumenten mit Grundgeschäft			
355	Einzahlungen aus dem Abgang von Finanzinstrumenten	0,00	0,00	0,00
3550	Einzahlungen aus dem Abgang von Finanzinstrumenten			
35	Summe Einzahlungen aus der Finanzierungstätigkeit	0,00	0,00	0,00
361	Auszahlungen aus der Tilgung von Finanzschulden	29.791,45	33.900,00	-4.108,55

Öffentliche Ordnung und Sicherheit (Gruppe 1)

MVAG	Mittelverwendungs- und aufbringungsgruppen (1. und 2. Ebene)	RA 2023	VA 2023	RA - VA
3611	Auszahlungen aus empfangenen Darlehen von öffentlichen Körperschaften und Rechtsträgern			
3612	Auszahlungen aus empfangenen Darlehen von Beteiligungen			
3613	Auszahlungen aus empfangenen Darlehen von Unternehmen und privaten Haushalten			
3614	Auszahlungen aus Finanzschulden	29.791,45	33.900,00	-4.108,55
3615	Auszahlung aus der Rückzahlung von Leasingverbindlichkeiten			
363	Auszahlungen infolge eines Kapitaltausch bei derivativen Finanzinstrumenten mit Grundgeschäft	0,00	0,00	0,00
3630	Auszahlungen infolge eines Kapitaltausch bei derivativen Finanzinstrumenten mit Grundgeschäft			
365	Auszahlungen für den Erwerb von Finanzinstrumenten	0,00	0,00	0,00
3650	Auszahlungen für den Erwerb von Finanzinstrumenten			
36	Summe Auszahlungen aus der Finanzierungstätigkeit	29.791,45	33.900,00	-4.108,55
SA4	Saldo (4) Geldfluss aus der Finanzierungstätigkeit (35 – 36)	-29.791,45	-33.900,00	4.108,55
SA5	Saldo (5) Geldfluss aus der voranschlagswirksamen Gebarung (Saldo 3 + Saldo 4)	-108.006,81	-119.900,00	11.893,19

Unterricht, Erziehung, Sport und Wissenschaft (Gruppe 2)

MVAG	Mittelverwendungs- und aufbringungsgruppen (1. und 2. Ebene)	RA 2023	VA 2023	RA - VA
311	Einzahlungen aus der operativen Verwaltungstätigkeit	334.152,87	281.000,00	53.152,87
3111	Einzahlungen aus eigenen Abgaben			
3112	Einzahlungen aus Ertragsanteilen			
3113	Einzahlungen aus Gebühren			
3114	Einzahlungen aus Leistungen	53.968,18	44.500,00	9.468,18
3115	Einzahlungen aus Besitz und wirtschaftlicher Tätigkeit	3.000,00	3.600,00	-600,00
3116	Einzahlungen aus Veräußerung von geringwertigen Wirtschaftsgütern (GWG) und sonstige Einzahlungen	277.184,69	232.900,00	44.284,69
312	Einzahlungen aus Transfers (ohne Kapitaltransfers)	10.327,43	10.400,00	-72,57
3121	Transferzahlungen von Trägern des öffentlichen Rechts	10.327,43	10.400,00	-72,57
3122	Transferzahlungen von Beteiligungen			
3123	Transferzahlungen von Unternehmen (inkl. Finanzunternehmen)			
3124	Transferzahlungen von Haushalte und Organisationen ohne Erwerbscharakter			
3125	Transferzahlungen vom Ausland			
3126	Investitions- und Tilgungszuschüsse zwischen Unternehmungen und Betrieben der Gebietskörperschaft und der Gebietskörperschaft			
313	Einzahlungen aus Finanzerträgen	0,00	0,00	0,00
3131	Einzahlungen aus Zinserträgen			
3133	Einzahlungen aus Gewinnentnahmen von marktbestimmten Betrieben			
3134	Sonstige Einzahlungen aus Finanzerträgen			
3135	Einzahlungen aus Dividenden/Gewinnausschüttungen			
31	Summe Einzahlungen operative Gebarung	344.480,30	291.400,00	53.080,30
321	Auszahlungen aus Personalaufwand	603.127,37	576.200,00	26.927,37
3211	Auszahlungen für Personalaufwand Bezüge, Nebengebühren, und Mehrleistungsvergütungen)	480.493,23	452.000,00	28.493,23
3212	Auszahlungen für gesetzliche und freiwillige Sozialaufwendungen	122.634,14	124.200,00	-1.565,86
3213	Auszahlungen aus sonstigem Personalaufwand			
322	Auszahlungen aus Sachaufwand (ohne Transferaufwand)	447.731,48	511.500,00	-63.768,52
3221	Auszahlungen für Gebrauchs- und Verbrauchsgüter, Handelswaren	44.059,83	51.000,00	-6.940,17
3222	Auszahlungen für Verwaltungs- und Betriebsaufwand	171.302,82	206.500,00	-35.197,18
3223	Auszahlungen für Leasing- und Mietaufwand	450,00	400,00	50,00
3224	Auszahlungen für Instandhaltung	42.915,54	59.500,00	-16.584,46
3225	Sonstige Auszahlungen aus Sachaufwand	189.003,29	194.100,00	-5.096,71
323	Auszahlungen aus Transfers (ohne Kapitaltransfers)	351.127,43	293.800,00	57.327,43
3231	Transferzahlungen an Träger des öffentlichen Rechts	340.299,55	279.800,00	60.499,55
3232	Transferzahlungen an Beteiligungen			
3233	Transferzahlungen an Unternehmen (inkl. Finanzunternehmen)			

Unterricht, Erziehung, Sport und Wissenschaft (Gruppe 2)

MVAG	Mittelverwendungs- und aufbringungsgruppen (1. und 2. Ebene)	RA 2023	VA 2023	RA - VA
3234	Transferzahlungen an Haushalte und Organisationen ohne Erwerbscharakter	10.827,88	14.000,00	-3.172,12
3235	Transferzahlungen an das Ausland			
3236	Investitions- und Tilgungszuschüsse zwischen Unternehmungen und Betrieben der Gebietskörperschaft und der Gebietskörperschaft			
324	Auszahlungen aus Finanzaufwand	22.423,02	21.400,00	1.023,02
3241	Auszahlungen für Zinsaufwand, für Finanzierungsleasing, für Forderungskauf, für Finanzschulden und derivative Finanzinstrumente	22.423,02	21.400,00	1.023,02
3242	Auszahlungen für Zinsen aus derivativen Finanzinstrumenten ohne Grundgeschäft			
3243	Auszahlung aus Gewinnentnahmen von marktbestimmten Betrieben			
3244	Sonstige Auszahlungen aus Finanzaufwendungen			
32	Summe Auszahlungen operative Gebarung	1.424.409,30	1.402.900,00	21.509,30
SA1	Saldo (1) Geldfluss aus der Operativen Gebarung (31 – 32)	-1.079.929,00	-1.111.500,00	31.571,00
331	Einzahlungen aus der Investitionstätigkeit	0,00	0,00	0,00
3311	Einzahlungen aus der Veräußerung von immateriellem Vermögen			
3312	Einzahlungen aus der Veräußerung von Grundstücken und Grundstückeinrichtungen			
3313	Einzahlungen aus der Veräußerung von Gebäuden und Bauten			
3314	Einzahlungen aus der Veräußerung von technischen Anlagen, Fahrzeuge und Maschinen			
3315	Einzahlungen aus der Veräußerung von Amts-, Betriebs- und Geschäftsausstattung			
3316	Einzahlungen aus der Veräußerung von Kulturgütern			
3317	Einzahlungen aus der Veräußerung von Beteiligungen			
332	Einzahlungen aus der Rückzahlung von Darlehen sowie gewährten Vorschüssen	0,00	0,00	0,00
3321	Einzahlungen aus Darlehen an Träger des öffentlichen Rechts			
3322	Einzahlungen aus Darlehen an Beteiligungen			
3323	Einzahlungen aus Darlehen an Unternehmen und Haushalte			
3325	Einzahlungen aus Vorschüssen und Anzahlungen			
333	Einzahlungen aus Kapitaltransfers	125.000,00	125.000,00	0,00
3331	Kapitaltransferzahlungen von Trägern des öffentlichen Rechts	125.000,00	125.000,00	
3332	Kapitaltransferzahlungen von Beteiligungen			
3333	Kapitaltransferzahlungen von Unternehmen			
3334	Kapitaltransferzahlungen von Haushalten und Organisationen ohne Erwerbscharakter			
3335	Kapitaltransferzahlungen vom Ausland			
33	Summe Einzahlungen investive Gebarung	125.000,00	125.000,00	0,00
341	Auszahlungen aus der Investitionstätigkeit	513.997,59	530.000,00	-16.002,41
3411	Auszahlungen für den Erwerb von immateriellem Vermögen			

Unterricht, Erziehung, Sport und Wissenschaft (Gruppe 2)

MVAG	Mittelverwendungs- und aufbringungsgruppen (1. und 2. Ebene)	RA 2023	VA 2023	RA - VA
3412	Auszahlungen für den Erwerb von Grundstücken und Grundstückseinrichtungen			
3413	Auszahlungen für den Erwerb von Gebäuden und Bauten	513.997,59	500.000,00	13.997,59
3414	Auszahlungen für den Erwerb von technischen Anlagen, Fahrzeuge und Maschinen			
3415	Auszahlungen für den Erwerb von Amts-, Betriebs- und Geschäftsausstattung		30.000,00	-30.000,00
3416	Auszahlungen für den Erwerb von Kulturgütern			
3417	Auszahlungen für den Erwerb von Beteiligungen			
342	Auszahlungen von gewährten Darlehen sowie gewährten Vorschüssen	0,00	0,00	0,00
3421	Auszahlung von Darlehen an Träger des öffentlichen Rechts			
3422	Auszahlung von Darlehen an Beteiligungen			
3423	Auszahlung von Darlehen an Unternehmen und Haushalte			
3425	Auszahlungen von Vorschüssen und Anzahlungen			
343	Auszahlungen aus Kapitaltransfers	0,00	0,00	0,00
3431	Kapitaltransferzahlungen an Träger des öffentlichen Rechts			
3432	Kapitaltransferzahlungen an Beteiligungen			
3433	Kapitaltransferzahlungen an Unternehmen (Finanzunternehmen)			
3434	Kapitaltransferzahlungen an Haushalte und Organisationen ohne Erwerbscharakter			
3435	Kapitaltransferzahlungen an das Ausland			
34	Summe Auszahlungen investive Gebarung	513.997,59	530.000,00	-16.002,41
SA2	Saldo (2) Geldfluss aus der Investiven Gebarung (33 – 34)	-388.997,59	-405.000,00	16.002,41
SA3	Saldo (3) Nettofinanzierungssaldo (Saldo 1 + Saldo 2)	-1.468.926,59	-1.516.500,00	47.573,41
351	Einzahlungen aus der Aufnahme von Finanzschulden	0,00	0,00	0,00
3511	Einzahlungen aus empfangenen Darlehen von öffentlichen Körperschaften und Rechtsträgern			
3512	Einzahlungen aus empfangenen Darlehen von Beteiligungen			
3513	Einzahlungen aus empfangenen Darlehen von Unternehmen und privaten Haushalten			
3514	Einzahlungen aus Finanzschulden (Finanzunternehmen)			
353	Einzahlungen infolge eines Kapitaltausch bei derivativen Finanzinstrumenten mit Grundgeschäft	0,00	0,00	0,00
3530	Einzahlungen infolge eines Kapitaltausch bei derivativen Finanzinstrumenten mit Grundgeschäft			
355	Einzahlungen aus dem Abgang von Finanzinstrumenten	0,00	0,00	0,00
3550	Einzahlungen aus dem Abgang von Finanzinstrumenten			
35	Summe Einzahlungen aus der Finanzierungstätigkeit	0,00	0,00	0,00
361	Auszahlungen aus der Tilgung von Finanzschulden	84.534,43	79.300,00	5.234,43

Unterricht, Erziehung, Sport und Wissenschaft (Gruppe 2)

MVAG	Mittelverwendungs- und aufbringungsgruppen (1. und 2. Ebene)	RA 2023	VA 2023	RA - VA
3611	Auszahlungen aus empfangenen Darlehen von öffentlichen Körperschaften und Rechtsträgern	61.201,10	55.900,00	5.301,10
3612	Auszahlungen aus empfangenen Darlehen von Beteiligungen			
3613	Auszahlungen aus empfangenen Darlehen von Unternehmen und privaten Haushalten			
3614	Auszahlungen aus Finanzschulden	23.333,33	23.400,00	-66,67
3615	Auszahlung aus der Rückzahlung von Leasingverbindlichkeiten			
363	Auszahlungen infolge eines Kapitaltausch bei derivativen Finanzinstrumenten mit Grundgeschäft	0,00	0,00	0,00
3630	Auszahlungen infolge eines Kapitaltausch bei derivativen Finanzinstrumenten mit Grundgeschäft			
365	Auszahlungen für den Erwerb von Finanzinstrumenten	0,00	0,00	0,00
3650	Auszahlungen für den Erwerb von Finanzinstrumenten			
36	Summe Auszahlungen aus der Finanzierungstätigkeit	84.534,43	79.300,00	5.234,43
SA4	Saldo (4) Geldfluss aus der Finanzierungstätigkeit (35 – 36)	-84.534,43	-79.300,00	-5.234,43
SA5	Saldo (5) Geldfluss aus der voranschlagswirksamen Gebarung (Saldo 3 + Saldo 4)	-1.553.461,02	-1.595.800,00	42.338,98

Kunst, Kultur und Kultus (Gruppe 3)

MVAG	Mittelverwendungs- und aufbringungsgruppen (1. und 2. Ebene)	RA 2023	VA 2023	RA - VA
311	Einzahlungen aus der operativen Verwaltungstätigkeit	480,00	600,00	-120,00
3111	Einzahlungen aus eigenen Abgaben			
3112	Einzahlungen aus Ertragsanteilen			
3113	Einzahlungen aus Gebühren			
3114	Einzahlungen aus Leistungen	480,00	600,00	-120,00
3115	Einzahlungen aus Besitz und wirtschaftlicher Tätigkeit			
3116	Einzahlungen aus Veräußerung von geringwertigen Wirtschaftsgütern (GWG) und sonstige Einzahlungen			
312	Einzahlungen aus Transfers (ohne Kapitaltransfers)	0,00	0,00	0,00
3121	Transferzahlungen von Trägern des öffentlichen Rechts			
3122	Transferzahlungen von Beteiligungen			
3123	Transferzahlungen von Unternehmen (inkl. Finanzunternehmen)			
3124	Transferzahlungen von Haushalte und Organisationen ohne Erwerbscharakter			
3125	Transferzahlungen vom Ausland			
3126	Investitions- und Tilgungszuschüsse zwischen Unternehmungen und Betrieben der Gebietskörperschaft und der Gebietskörperschaft			
313	Einzahlungen aus Finanzerträgen	0,00	0,00	0,00
3131	Einzahlungen aus Zinserträgen			
3133	Einzahlungen aus Gewinnentnahmen von marktbestimmten Betrieben			
3134	Sonstige Einzahlungen aus Finanzerträgen			
3135	Einzahlungen aus Dividenden/Gewinnausschüttungen			
31	Summe Einzahlungen operative Gebarung	480,00	600,00	-120,00
321	Auszahlungen aus Personalaufwand	65.945,85	82.300,00	-16.354,15
3211	Auszahlungen für Personalaufwand Bezüge, Nebengebühren, und Mehrleistungsvergütungen)	52.713,19	67.000,00	-14.286,81
3212	Auszahlungen für gesetzliche und freiwillige Sozialaufwendungen	13.232,66	15.300,00	-2.067,34
3213	Auszahlungen aus sonstigem Personalaufwand			
322	Auszahlungen aus Sachaufwand (ohne Transferaufwand)	57.134,36	67.600,00	-10.465,64
3221	Auszahlungen für Gebrauchs- und Verbrauchsgüter, Handelswaren	7.993,37	10.000,00	-2.006,63
3222	Auszahlungen für Verwaltungs- und Betriebsaufwand	19.433,44	27.500,00	-8.066,56
3223	Auszahlungen für Leasing- und Mietaufwand	15.795,03	15.000,00	795,03
3224	Auszahlungen für Instandhaltung	13.912,52	14.000,00	-87,48
3225	Sonstige Auszahlungen aus Sachaufwand		1.100,00	-1.100,00
323	Auszahlungen aus Transfers (ohne Kapitaltransfers)	140.056,30	128.000,00	12.056,30
3231	Transferzahlungen an Träger des öffentlichen Rechts	126.860,00	112.000,00	14.860,00
3232	Transferzahlungen an Beteiligungen			
3233	Transferzahlungen an Unternehmen (inkl. Finanzunternehmen)			

Kunst, Kultur und Kultus (Gruppe 3)

MVAG	Mittelverwendungs- und aufbringungsgruppen (1. und 2. Ebene)	RA 2023	VA 2023	RA - VA
3234	Transferzahlungen an Haushalte und Organisationen ohne Erwerbscharakter	13.196,30	16.000,00	-2.803,70
3235	Transferzahlungen an das Ausland			
3236	Investitions- und Tilgungszuschüsse zwischen Unternehmungen und Betrieben der Gebietskörperschaft und der Gebietskörperschaft			
324	Auszahlungen aus Finanzaufwand	0,00	0,00	0,00
3241	Auszahlungen für Zinsaufwand, für Finanzierungsleasing, für Forderungskauf, für Finanzschulden und derivative Finanzinstrumente			
3242	Auszahlungen für Zinsen aus derivativen Finanzinstrumenten ohne Grundgeschäft			
3243	Auszahlung aus Gewinnentnahmen von marktbestimmten Betrieben			
3244	Sonstige Auszahlungen aus Finanzaufwendungen			
32	Summe Auszahlungen operative Gebarung	263.136,51	277.900,00	-14.763,49
SA1	Saldo (1) Geldfluss aus der Operativen Gebarung (31 – 32)	-262.656,51	-277.300,00	14.643,49
331	Einzahlungen aus der Investitionstätigkeit	0,00	0,00	0,00
3311	Einzahlungen aus der Veräußerung von immateriellem Vermögen			
3312	Einzahlungen aus der Veräußerung von Grundstücken und Grundstückeinrichtungen			
3313	Einzahlungen aus der Veräußerung von Gebäuden und Bauten			
3314	Einzahlungen aus der Veräußerung von technischen Anlagen, Fahrzeuge und Maschinen			
3315	Einzahlungen aus der Veräußerung von Amts-, Betriebs- und Geschäftsausstattung			
3316	Einzahlungen aus der Veräußerung von Kulturgütern			
3317	Einzahlungen aus der Veräußerung von Beteiligungen			
332	Einzahlungen aus der Rückzahlung von Darlehen sowie gewährten Vorschüssen	0,00	0,00	0,00
3321	Einzahlungen aus Darlehen an Träger des öffentlichen Rechts			
3322	Einzahlungen aus Darlehen an Beteiligungen			
3323	Einzahlungen aus Darlehen an Unternehmen und Haushalte			
3325	Einzahlungen aus Vorschüssen und Anzahlungen			
333	Einzahlungen aus Kapitaltransfers	0,00	0,00	0,00
3331	Kapitaltransferzahlungen von Trägern des öffentlichen Rechts			
3332	Kapitaltransferzahlungen von Beteiligungen			
3333	Kapitaltransferzahlungen von Unternehmen			
3334	Kapitaltransferzahlungen von Haushalten und Organisationen ohne Erwerbscharakter			
3335	Kapitaltransferzahlungen vom Ausland			
33	Summe Einzahlungen investive Gebarung	0,00	0,00	0,00
341	Auszahlungen aus der Investitionstätigkeit	0,00	0,00	0,00
3411	Auszahlungen für den Erwerb von immateriellem Vermögen			

Kunst, Kultur und Kultus (Gruppe 3)

MVAG	Mittelverwendungs- und aufbringungsgruppen (1. und 2. Ebene)	RA 2023	VA 2023	RA - VA
3412	Auszahlungen für den Erwerb von Grundstücken und Grundstückseinrichtungen			
3413	Auszahlungen für den Erwerb von Gebäuden und Bauten			
3414	Auszahlungen für den Erwerb von technischen Anlagen, Fahrzeuge und Maschinen			
3415	Auszahlungen für den Erwerb von Amts-, Betriebs- und Geschäftsausstattung			
3416	Auszahlungen für den Erwerb von Kulturgütern			
3417	Auszahlungen für den Erwerb von Beteiligungen			
342	Auszahlungen von gewährten Darlehen sowie gewährten Vorschüssen	0,00	0,00	0,00
3421	Auszahlung von Darlehen an Träger des öffentlichen Rechts			
3422	Auszahlung von Darlehen an Beteiligungen			
3423	Auszahlung von Darlehen an Unternehmen und Haushalte			
3425	Auszahlungen von Vorschüssen und Anzahlungen			
343	Auszahlungen aus Kapitaltransfers	0,00	2.000,00	-2.000,00
3431	Kapitaltransferzahlungen an Träger des öffentlichen Rechts		1.000,00	-1.000,00
3432	Kapitaltransferzahlungen an Beteiligungen			
3433	Kapitaltransferzahlungen an Unternehmen (Finanzunternehmen)			
3434	Kapitaltransferzahlungen an Haushalte und Organisationen ohne Erwerbscharakter		1.000,00	-1.000,00
3435	Kapitaltransferzahlungen an das Ausland			
34	Summe Auszahlungen investive Gebarung	0,00	2.000,00	-2.000,00
SA2	Saldo (2) Geldfluss aus der Investiven Gebarung (33 – 34)	0,00	-2.000,00	2.000,00
SA3	Saldo (3) Nettofinanzierungssaldo (Saldo 1 + Saldo 2)	-262.656,51	-279.300,00	16.643,49
351	Einzahlungen aus der Aufnahme von Finanzschulden	0,00	0,00	0,00
3511	Einzahlungen aus empfangenen Darlehen von öffentlichen Körperschaften und Rechtsträgern			
3512	Einzahlungen aus empfangenen Darlehen von Beteiligungen			
3513	Einzahlungen aus empfangenen Darlehen von Unternehmen und privaten Haushalten			
3514	Einzahlungen aus Finanzschulden (Finanzunternehmen)			
353	Einzahlungen infolge eines Kapitaltausch bei derivativen Finanzinstrumenten mit Grundgeschäft	0,00	0,00	0,00
3530	Einzahlungen infolge eines Kapitaltausch bei derivativen Finanzinstrumenten mit Grundgeschäft			
355	Einzahlungen aus dem Abgang von Finanzinstrumenten	0,00	0,00	0,00
3550	Einzahlungen aus dem Abgang von Finanzinstrumenten			
35	Summe Einzahlungen aus der Finanzierungstätigkeit	0,00	0,00	0,00
361	Auszahlungen aus der Tilgung von Finanzschulden	0,00	0,00	0,00

Kunst, Kultur und Kultus (Gruppe 3)

MVAG	Mittelverwendungs- und aufbringungsgruppen (1. und 2. Ebene)	RA 2023	VA 2023	RA - VA
3611	Auszahlungen aus empfangenen Darlehen von öffentlichen Körperschaften und Rechtsträgern			
3612	Auszahlungen aus empfangenen Darlehen von Beteiligungen			
3613	Auszahlungen aus empfangenen Darlehen von Unternehmen und privaten Haushalten			
3614	Auszahlungen aus Finanzschulden			
3615	Auszahlung aus der Rückzahlung von Leasingverbindlichkeiten			
363	Auszahlungen infolge eines Kapitaltausch bei derivativen Finanzinstrumenten mit Grundgeschäft	0,00	0,00	0,00
3630	Auszahlungen infolge eines Kapitaltausch bei derivativen Finanzinstrumenten mit Grundgeschäft			
365	Auszahlungen für den Erwerb von Finanzinstrumenten	0,00	0,00	0,00
3650	Auszahlungen für den Erwerb von Finanzinstrumenten			
36	Summe Auszahlungen aus der Finanzierungstätigkeit	0,00	0,00	0,00
SA4	Saldo (4) Geldfluss aus der Finanzierungstätigkeit (35 – 36)	0,00	0,00	0,00
SA5	Saldo (5) Geldfluss aus der voranschlagswirksamen Gebarung (Saldo 3 + Saldo 4)	-262.656,51	-279.300,00	16.643,49

Soziale Wohlfahrt und Wohnbauförderung (Gruppe 4)

MVAG	Mittelverwendungs- und aufbringungsgruppen (1. und 2. Ebene)	RA 2023	VA 2023	RA - VA
311	Einzahlungen aus der operativen Verwaltungstätigkeit	0,00	0,00	0,00
3111	Einzahlungen aus eigenen Abgaben			
3112	Einzahlungen aus Ertragsanteilen			
3113	Einzahlungen aus Gebühren			
3114	Einzahlungen aus Leistungen			
3115	Einzahlungen aus Besitz und wirtschaftlicher Tätigkeit			
3116	Einzahlungen aus Veräußerung von geringwertigen Wirtschaftsgütern (GWG) und sonstige Einzahlungen			
312	Einzahlungen aus Transfers (ohne Kapitaltransfers)	0,00	0,00	0,00
3121	Transferzahlungen von Trägern des öffentlichen Rechts			
3122	Transferzahlungen von Beteiligungen			
3123	Transferzahlungen von Unternehmen (inkl. Finanzunternehmen)			
3124	Transferzahlungen von Haushalte und Organisationen ohne Erwerbscharakter			
3125	Transferzahlungen vom Ausland			
3126	Investitions- und Tilgungszuschüsse zwischen Unternehmungen und Betrieben der Gebietskörperschaft und der Gebietskörperschaft			
313	Einzahlungen aus Finanzerträgen	0,00	0,00	0,00
3131	Einzahlungen aus Zinserträgen			
3133	Einzahlungen aus Gewinnentnahmen von marktbestimmten Betrieben			
3134	Sonstige Einzahlungen aus Finanzerträgen			
3135	Einzahlungen aus Dividenden/Gewinnausschüttungen			
31	Summe Einzahlungen operative Gebarung	0,00	0,00	0,00
321	Auszahlungen aus Personalaufwand	0,00	0,00	0,00
3211	Auszahlungen für Personalaufwand Bezüge, Nebengebühren, und Mehrleistungsvergütungen)			
3212	Auszahlungen für gesetzliche und freiwillige Sozialaufwendungen			
3213	Auszahlungen aus sonstigem Personalaufwand			
322	Auszahlungen aus Sachaufwand (ohne Transferaufwand)	1.537,20	2.000,00	-462,80
3221	Auszahlungen für Gebrauchs- und Verbrauchsgüter, Handelswaren	1.537,20	2.000,00	-462,80
3222	Auszahlungen für Verwaltungs- und Betriebsaufwand			
3223	Auszahlungen für Leasing- und Mietaufwand			
3224	Auszahlungen für Instandhaltung			
3225	Sonstige Auszahlungen aus Sachaufwand			
323	Auszahlungen aus Transfers (ohne Kapitaltransfers)	665.523,10	615.000,00	50.523,10
3231	Transferzahlungen an Träger des öffentlichen Rechts	661.150,22	611.000,00	50.150,22
3232	Transferzahlungen an Beteiligungen			
3233	Transferzahlungen an Unternehmen (inkl. Finanzunternehmen)			

Soziale Wohlfahrt und Wohnbauförderung (Gruppe 4)

MVAG	Mittelverwendungs- und aufbringungsgruppen (1. und 2. Ebene)	RA 2023	VA 2023	RA - VA
3234	Transferzahlungen an Haushalte und Organisationen ohne Erwerbscharakter	4.372,88	4.000,00	372,88
3235	Transferzahlungen an das Ausland			
3236	Investitions- und Tilgungszuschüsse zwischen Unternehmungen und Betrieben der Gebietskörperschaft und der Gebietskörperschaft			
324	Auszahlungen aus Finanzaufwand	0,00	0,00	0,00
3241	Auszahlungen für Zinsaufwand, für Finanzierungsleasing, für Forderungskauf, für Finanzschulden und derivative Finanzinstrumente			
3242	Auszahlungen für Zinsen aus derivativen Finanzinstrumenten ohne Grundgeschäft			
3243	Auszahlung aus Gewinnentnahmen von marktbestimmten Betrieben			
3244	Sonstige Auszahlungen aus Finanzaufwendungen			
32	Summe Auszahlungen operative Gebarung	667.060,30	617.000,00	50.060,30
SA1	Saldo (1) Geldfluss aus der Operativen Gebarung (31 – 32)	-667.060,30	-617.000,00	-50.060,30
331	Einzahlungen aus der Investitionstätigkeit	0,00	0,00	0,00
3311	Einzahlungen aus der Veräußerung von immateriellem Vermögen			
3312	Einzahlungen aus der Veräußerung von Grundstücken und Grundstückeinrichtungen			
3313	Einzahlungen aus der Veräußerung von Gebäuden und Bauten			
3314	Einzahlungen aus der Veräußerung von technischen Anlagen, Fahrzeuge und Maschinen			
3315	Einzahlungen aus der Veräußerung von Amts-, Betriebs- und Geschäftsausstattung			
3316	Einzahlungen aus der Veräußerung von Kulturgütern			
3317	Einzahlungen aus der Veräußerung von Beteiligungen			
332	Einzahlungen aus der Rückzahlung von Darlehen sowie gewährten Vorschüssen	0,00	0,00	0,00
3321	Einzahlungen aus Darlehen an Träger des öffentlichen Rechts			
3322	Einzahlungen aus Darlehen an Beteiligungen			
3323	Einzahlungen aus Darlehen an Unternehmen und Haushalte			
3325	Einzahlungen aus Vorschüssen und Anzahlungen			
333	Einzahlungen aus Kapitaltransfers	0,00	0,00	0,00
3331	Kapitaltransferzahlungen von Trägern des öffentlichen Rechts			
3332	Kapitaltransferzahlungen von Beteiligungen			
3333	Kapitaltransferzahlungen von Unternehmen			
3334	Kapitaltransferzahlungen von Haushalten und Organisationen ohne Erwerbscharakter			
3335	Kapitaltransferzahlungen vom Ausland			
33	Summe Einzahlungen investive Gebarung	0,00	0,00	0,00
341	Auszahlungen aus der Investitionstätigkeit	0,00	0,00	0,00
3411	Auszahlungen für den Erwerb von immateriellem Vermögen			

Soziale Wohlfahrt und Wohnbauförderung (Gruppe 4)

MVAG	Mittelverwendungs- und aufbringungsgruppen (1. und 2. Ebene)	RA 2023	VA 2023	RA - VA
3412	Auszahlungen für den Erwerb von Grundstücken und Grundstückseinrichtungen			
3413	Auszahlungen für den Erwerb von Gebäuden und Bauten			
3414	Auszahlungen für den Erwerb von technischen Anlagen, Fahrzeuge und Maschinen			
3415	Auszahlungen für den Erwerb von Amts-, Betriebs- und Geschäftsausstattung			
3416	Auszahlungen für den Erwerb von Kulturgütern			
3417	Auszahlungen für den Erwerb von Beteiligungen			
342	Auszahlungen von gewährten Darlehen sowie gewährten Vorschüssen	0,00	0,00	0,00
3421	Auszahlung von Darlehen an Träger des öffentlichen Rechts			
3422	Auszahlung von Darlehen an Beteiligungen			
3423	Auszahlung von Darlehen an Unternehmen und Haushalte			
3425	Auszahlungen von Vorschüssen und Anzahlungen			
343	Auszahlungen aus Kapitaltransfers	0,00	0,00	0,00
3431	Kapitaltransferzahlungen an Träger des öffentlichen Rechts			
3432	Kapitaltransferzahlungen an Beteiligungen			
3433	Kapitaltransferzahlungen an Unternehmen (Finanzunternehmen)			
3434	Kapitaltransferzahlungen an Haushalte und Organisationen ohne Erwerbscharakter			
3435	Kapitaltransferzahlungen an das Ausland			
34	Summe Auszahlungen investive Gebarung	0,00	0,00	0,00
SA2	Saldo (2) Geldfluss aus der Investiven Gebarung (33 – 34)	0,00	0,00	0,00
SA3	Saldo (3) Nettofinanzierungssaldo (Saldo 1 + Saldo 2)	-667.060,30	-617.000,00	-50.060,30
351	Einzahlungen aus der Aufnahme von Finanzschulden	0,00	0,00	0,00
3511	Einzahlungen aus empfangenen Darlehen von öffentlichen Körperschaften und Rechtsträgern			
3512	Einzahlungen aus empfangenen Darlehen von Beteiligungen			
3513	Einzahlungen aus empfangenen Darlehen von Unternehmen und privaten Haushalten			
3514	Einzahlungen aus Finanzschulden (Finanzunternehmen)			
353	Einzahlungen infolge eines Kapitaltausch bei derivativen Finanzinstrumenten mit Grundgeschäft	0,00	0,00	0,00
3530	Einzahlungen infolge eines Kapitaltausch bei derivativen Finanzinstrumenten mit Grundgeschäft			
355	Einzahlungen aus dem Abgang von Finanzinstrumenten	0,00	0,00	0,00
3550	Einzahlungen aus dem Abgang von Finanzinstrumenten			
35	Summe Einzahlungen aus der Finanzierungstätigkeit	0,00	0,00	0,00
361	Auszahlungen aus der Tilgung von Finanzschulden	0,00	0,00	0,00

Soziale Wohlfahrt und Wohnbauförderung (Gruppe 4)

MVAG	Mittelverwendungs- und aufbringungsgruppen (1. und 2. Ebene)	RA 2023	VA 2023	RA - VA
3611	Auszahlungen aus empfangenen Darlehen von öffentlichen Körperschaften und Rechtsträgern			
3612	Auszahlungen aus empfangenen Darlehen von Beteiligungen			
3613	Auszahlungen aus empfangenen Darlehen von Unternehmen und privaten Haushalten			
3614	Auszahlungen aus Finanzschulden			
3615	Auszahlung aus der Rückzahlung von Leasingverbindlichkeiten			
363	Auszahlungen infolge eines Kapitaltausch bei derivativen Finanzinstrumenten mit Grundgeschäft	0,00	0,00	0,00
3630	Auszahlungen infolge eines Kapitaltausch bei derivativen Finanzinstrumenten mit Grundgeschäft			
365	Auszahlungen für den Erwerb von Finanzinstrumenten	0,00	0,00	0,00
3650	Auszahlungen für den Erwerb von Finanzinstrumenten			
36	Summe Auszahlungen aus der Finanzierungstätigkeit	0,00	0,00	0,00
SA4	Saldo (4) Geldfluss aus der Finanzierungstätigkeit (35 – 36)	0,00	0,00	0,00
SA5	Saldo (5) Geldfluss aus der voranschlagswirksamen Gebarung (Saldo 3 + Saldo 4)	-667.060,30	-617.000,00	-50.060,30

Gesundheit (Gruppe 5)

MVAG	Mittelverwendungs- und aufbringungsgruppen (1. und 2. Ebene)	RA 2023	VA 2023	RA - VA
311	Einzahlungen aus der operativen Verwaltungstätigkeit	1.931,25	3.000,00	-1.068,75
3111	Einzahlungen aus eigenen Abgaben			
3112	Einzahlungen aus Ertragsanteilen			
3113	Einzahlungen aus Gebühren			
3114	Einzahlungen aus Leistungen			
3115	Einzahlungen aus Besitz und wirtschaftlicher Tätigkeit	1.931,25	3.000,00	-1.068,75
3116	Einzahlungen aus Veräußerung von geringwertigen Wirtschaftsgütern (GWG) und sonstige Einzahlungen			
312	Einzahlungen aus Transfers (ohne Kapitaltransfers)	0,00	0,00	0,00
3121	Transferzahlungen von Trägern des öffentlichen Rechts			
3122	Transferzahlungen von Beteiligungen			
3123	Transferzahlungen von Unternehmen (inkl. Finanzunternehmen)			
3124	Transferzahlungen von Haushalte und Organisationen ohne Erwerbscharakter			
3125	Transferzahlungen vom Ausland			
3126	Investitions- und Tilgungszuschüsse zwischen Unternehmungen und Betrieben der Gebietskörperschaft und der Gebietskörperschaft			
313	Einzahlungen aus Finanzerträgen	0,00	0,00	0,00
3131	Einzahlungen aus Zinserträgen			
3133	Einzahlungen aus Gewinnentnahmen von marktbestimmten Betrieben			
3134	Sonstige Einzahlungen aus Finanzerträgen			
3135	Einzahlungen aus Dividenden/Gewinnausschüttungen			
31	Summe Einzahlungen operative Gebarung	1.931,25	3.000,00	-1.068,75
321	Auszahlungen aus Personalaufwand	1.306,56	1.500,00	-193,44
3211	Auszahlungen für Personalaufwand Bezüge, Nebengebühren, und Mehrleistungsvergütungen)	1.306,56	1.500,00	-193,44
3212	Auszahlungen für gesetzliche und freiwillige Sozialaufwendungen			
3213	Auszahlungen aus sonstigem Personalaufwand			
322	Auszahlungen aus Sachaufwand (ohne Transferaufwand)	39.965,60	22.000,00	17.965,60
3221	Auszahlungen für Gebrauchs- und Verbrauchsgüter, Handelswaren			
3222	Auszahlungen für Verwaltungs- und Betriebsaufwand	2.539,65	9.000,00	-6.460,35
3223	Auszahlungen für Leasing- und Mietaufwand			
3224	Auszahlungen für Instandhaltung	2.966,83	3.000,00	-33,17
3225	Sonstige Auszahlungen aus Sachaufwand	34.459,12	10.000,00	24.459,12
323	Auszahlungen aus Transfers (ohne Kapitaltransfers)	899.362,59	903.600,00	-4.237,41
3231	Transferzahlungen an Träger des öffentlichen Rechts	899.362,59	903.600,00	-4.237,41
3232	Transferzahlungen an Beteiligungen			
3233	Transferzahlungen an Unternehmen (inkl. Finanzunternehmen)			

Gesundheit (Gruppe 5)

MVAG	Mittelverwendungs- und aufbringungsgruppen (1. und 2. Ebene)	RA 2023	VA 2023	RA - VA
3234	Transferzahlungen an Haushalte und Organisationen ohne Erwerbscharakter			
3235	Transferzahlungen an das Ausland			
3236	Investitions- und Tilgungszuschüsse zwischen Unternehmungen und Betrieben der Gebietskörperschaft und der Gebietskörperschaft			
324	Auszahlungen aus Finanzaufwand	0,00	0,00	0,00
3241	Auszahlungen für Zinsaufwand, für Finanzierungsleasing, für Forderungskauf, für Finanzschulden und derivative Finanzinstrumente			
3242	Auszahlungen für Zinsen aus derivativen Finanzinstrumenten ohne Grundgeschäft			
3243	Auszahlung aus Gewinnentnahmen von marktbestimmten Betrieben			
3244	Sonstige Auszahlungen aus Finanzaufwendungen			
32	Summe Auszahlungen operative Gebarung	940.634,75	927.100,00	13.534,75
SA1	Saldo (1) Geldfluss aus der Operativen Gebarung (31 – 32)	-938.703,50	-924.100,00	-14.603,50
331	Einzahlungen aus der Investitionstätigkeit	0,00	0,00	0,00
3311	Einzahlungen aus der Veräußerung von immateriellem Vermögen			
3312	Einzahlungen aus der Veräußerung von Grundstücken und Grundstückeinrichtungen			
3313	Einzahlungen aus der Veräußerung von Gebäuden und Bauten			
3314	Einzahlungen aus der Veräußerung von technischen Anlagen, Fahrzeuge und Maschinen			
3315	Einzahlungen aus der Veräußerung von Amts-, Betriebs- und Geschäftsausstattung			
3316	Einzahlungen aus der Veräußerung von Kulturgütern			
3317	Einzahlungen aus der Veräußerung von Beteiligungen			
332	Einzahlungen aus der Rückzahlung von Darlehen sowie gewährten Vorschüssen	0,00	0,00	0,00
3321	Einzahlungen aus Darlehen an Träger des öffentlichen Rechts			
3322	Einzahlungen aus Darlehen an Beteiligungen			
3323	Einzahlungen aus Darlehen an Unternehmen und Haushalte			
3325	Einzahlungen aus Vorschüssen und Anzahlungen			
333	Einzahlungen aus Kapitaltransfers	0,00	0,00	0,00
3331	Kapitaltransferzahlungen von Trägern des öffentlichen Rechts			
3332	Kapitaltransferzahlungen von Beteiligungen			
3333	Kapitaltransferzahlungen von Unternehmen			
3334	Kapitaltransferzahlungen von Haushalten und Organisationen ohne Erwerbscharakter			
3335	Kapitaltransferzahlungen vom Ausland			
33	Summe Einzahlungen investive Gebarung	0,00	0,00	0,00
341	Auszahlungen aus der Investitionstätigkeit	0,00	0,00	0,00
3411	Auszahlungen für den Erwerb von immateriellem Vermögen			

Gesundheit (Gruppe 5)

MVAG	Mittelverwendungs- und aufbringungsgruppen (1. und 2. Ebene)	RA 2023	VA 2023	RA - VA
3412	Auszahlungen für den Erwerb von Grundstücken und Grundstückseinrichtungen			
3413	Auszahlungen für den Erwerb von Gebäuden und Bauten			
3414	Auszahlungen für den Erwerb von technischen Anlagen, Fahrzeuge und Maschinen			
3415	Auszahlungen für den Erwerb von Amts-, Betriebs- und Geschäftsausstattung			
3416	Auszahlungen für den Erwerb von Kulturgütern			
3417	Auszahlungen für den Erwerb von Beteiligungen			
342	Auszahlungen von gewährten Darlehen sowie gewährten Vorschüssen	0,00	0,00	0,00
3421	Auszahlung von Darlehen an Träger des öffentlichen Rechts			
3422	Auszahlung von Darlehen an Beteiligungen			
3423	Auszahlung von Darlehen an Unternehmen und Haushalte			
3425	Auszahlungen von Vorschüssen und Anzahlungen			
343	Auszahlungen aus Kapitaltransfers	0,00	0,00	0,00
3431	Kapitaltransferzahlungen an Träger des öffentlichen Rechts			
3432	Kapitaltransferzahlungen an Beteiligungen			
3433	Kapitaltransferzahlungen an Unternehmen (Finanzunternehmen)			
3434	Kapitaltransferzahlungen an Haushalte und Organisationen ohne Erwerbscharakter			
3435	Kapitaltransferzahlungen an das Ausland			
34	Summe Auszahlungen investive Gebarung	0,00	0,00	0,00
SA2	Saldo (2) Geldfluss aus der Investiven Gebarung (33 – 34)	0,00	0,00	0,00
SA3	Saldo (3) Nettofinanzierungssaldo (Saldo 1 + Saldo 2)	-938.703,50	-924.100,00	-14.603,50
351	Einzahlungen aus der Aufnahme von Finanzschulden	0,00	0,00	0,00
3511	Einzahlungen aus empfangenen Darlehen von öffentlichen Körperschaften und Rechtsträgern			
3512	Einzahlungen aus empfangenen Darlehen von Beteiligungen			
3513	Einzahlungen aus empfangenen Darlehen von Unternehmen und privaten Haushalten			
3514	Einzahlungen aus Finanzschulden (Finanzunternehmen)			
353	Einzahlungen infolge eines Kapitaltausch bei derivativen Finanzinstrumenten mit Grundgeschäft	0,00	0,00	0,00
3530	Einzahlungen infolge eines Kapitaltausch bei derivativen Finanzinstrumenten mit Grundgeschäft			
355	Einzahlungen aus dem Abgang von Finanzinstrumenten	0,00	0,00	0,00
3550	Einzahlungen aus dem Abgang von Finanzinstrumenten			
35	Summe Einzahlungen aus der Finanzierungstätigkeit	0,00	0,00	0,00
361	Auszahlungen aus der Tilgung von Finanzschulden	0,00	0,00	0,00

Gesundheit (Gruppe 5)

MVAG	Mittelverwendungs- und aufbringungsgruppen (1. und 2. Ebene)	RA 2023	VA 2023	RA - VA
3611	Auszahlungen aus empfangenen Darlehen von öffentlichen Körperschaften und Rechtsträgern			
3612	Auszahlungen aus empfangenen Darlehen von Beteiligungen			
3613	Auszahlungen aus empfangenen Darlehen von Unternehmen und privaten Haushalten			
3614	Auszahlungen aus Finanzschulden			
3615	Auszahlung aus der Rückzahlung von Leasingverbindlichkeiten			
363	Auszahlungen infolge eines Kapitaltausch bei derivativen Finanzinstrumenten mit Grundgeschäft	0,00	0,00	0,00
3630	Auszahlungen infolge eines Kapitaltausch bei derivativen Finanzinstrumenten mit Grundgeschäft			
365	Auszahlungen für den Erwerb von Finanzinstrumenten	0,00	0,00	0,00
3650	Auszahlungen für den Erwerb von Finanzinstrumenten			
36	Summe Auszahlungen aus der Finanzierungstätigkeit	0,00	0,00	0,00
SA4	Saldo (4) Geldfluss aus der Finanzierungstätigkeit (35 – 36)	0,00	0,00	0,00
SA5	Saldo (5) Geldfluss aus der voranschlagswirksamen Gebarung (Saldo 3 + Saldo 4)	-938.703,50	-924.100,00	-14.603,50

Straßen- und Wasserbau, Verkehr (Gruppe 6)

MVAG	Mittelverwendungs- und aufbringungsgruppen (1. und 2. Ebene)	RA 2023	VA 2023	RA - VA
311	Einzahlungen aus der operativen Verwaltungstätigkeit	36.435,72	200,00	36.235,72
3111	Einzahlungen aus eigenen Abgaben			
3112	Einzahlungen aus Ertragsanteilen			
3113	Einzahlungen aus Gebühren			
3114	Einzahlungen aus Leistungen			
3115	Einzahlungen aus Besitz und wirtschaftlicher Tätigkeit			
3116	Einzahlungen aus Veräußerung von geringwertigen Wirtschaftsgütern (GWG) und sonstige Einzahlungen	36.435,72	200,00	36.235,72
312	Einzahlungen aus Transfers (ohne Kapitaltransfers)	164.918,00	170.000,00	-5.082,00
3121	Transferzahlungen von Trägern des öffentlichen Rechts	160.000,00	160.000,00	
3122	Transferzahlungen von Beteiligungen			
3123	Transferzahlungen von Unternehmen (inkl. Finanzunternehmen)			
3124	Transferzahlungen von Haushalte und Organisationen ohne Erwerbscharakter	4.918,00	10.000,00	-5.082,00
3125	Transferzahlungen vom Ausland			
3126	Investitions- und Tilgungszuschüsse zwischen Unternehmungen und Betrieben der Gebietskörperschaft und der Gebietskörperschaft			
313	Einzahlungen aus Finanzerträgen	0,00	0,00	0,00
3131	Einzahlungen aus Zinserträgen			
3133	Einzahlungen aus Gewinnentnahmen von marktbestimmten Betrieben			
3134	Sonstige Einzahlungen aus Finanzerträgen			
3135	Einzahlungen aus Dividenden/Gewinnausschüttungen			
31	Summe Einzahlungen operative Gebarung	201.353,72	170.200,00	31.153,72
321	Auszahlungen aus Personalaufwand	135.164,65	131.600,00	3.564,65
3211	Auszahlungen für Personalaufwand Bezüge, Nebengebühren, und Mehrleistungsvergütungen)	107.510,85	103.900,00	3.610,85
3212	Auszahlungen für gesetzliche und freiwillige Sozialaufwendungen	27.653,80	27.700,00	-46,20
3213	Auszahlungen aus sonstigem Personalaufwand			
322	Auszahlungen aus Sachaufwand (ohne Transferaufwand)	152.127,27	100.000,00	52.127,27
3221	Auszahlungen für Gebrauchs- und Verbrauchsgüter, Handelswaren	45.608,96	31.000,00	14.608,96
3222	Auszahlungen für Verwaltungs- und Betriebsaufwand			
3223	Auszahlungen für Leasing- und Mietaufwand	2.957,88	3.200,00	-242,12
3224	Auszahlungen für Instandhaltung	66.489,31	63.000,00	3.489,31
3225	Sonstige Auszahlungen aus Sachaufwand	37.071,12	2.800,00	34.271,12
323	Auszahlungen aus Transfers (ohne Kapitaltransfers)	0,00	0,00	0,00
3231	Transferzahlungen an Träger des öffentlichen Rechts			
3232	Transferzahlungen an Beteiligungen			
3233	Transferzahlungen an Unternehmen (inkl. Finanzunternehmen)			

Straßen- und Wasserbau, Verkehr (Gruppe 6)

MVAG	Mittelverwendungs- und aufbringungsgruppen (1. und 2. Ebene)	RA 2023	VA 2023	RA - VA
3234	Transferzahlungen an Haushalte und Organisationen ohne Erwerbscharakter			
3235	Transferzahlungen an das Ausland			
3236	Investitions- und Tilgungszuschüsse zwischen Unternehmungen und Betrieben der Gebietskörperschaft und der Gebietskörperschaft			
324	Auszahlungen aus Finanzaufwand	23.107,03	24.700,00	-1.592,97
3241	Auszahlungen für Zinsaufwand, für Finanzierungsleasing, für Forderungskauf, für Finanzschulden und derivative Finanzinstrumente	23.107,03	24.700,00	-1.592,97
3242	Auszahlungen für Zinsen aus derivativen Finanzinstrumenten ohne Grundgeschäft			
3243	Auszahlung aus Gewinnentnahmen von marktbestimmten Betrieben			
3244	Sonstige Auszahlungen aus Finanzaufwendungen			
32	Summe Auszahlungen operative Gebarung	310.398,95	256.300,00	54.098,95
SA1	Saldo (1) Geldfluss aus der Operativen Gebarung (31 – 32)	-109.045,23	-86.100,00	-22.945,23
331	Einzahlungen aus der Investitionstätigkeit	0,00	0,00	0,00
3311	Einzahlungen aus der Veräußerung von immateriellem Vermögen			
3312	Einzahlungen aus der Veräußerung von Grundstücken und Grundstückeinrichtungen			
3313	Einzahlungen aus der Veräußerung von Gebäuden und Bauten			
3314	Einzahlungen aus der Veräußerung von technischen Anlagen, Fahrzeuge und Maschinen			
3315	Einzahlungen aus der Veräußerung von Amts-, Betriebs- und Geschäftsausstattung			
3316	Einzahlungen aus der Veräußerung von Kulturgütern			
3317	Einzahlungen aus der Veräußerung von Beteiligungen			
332	Einzahlungen aus der Rückzahlung von Darlehen sowie gewährten Vorschüssen	0,00	0,00	0,00
3321	Einzahlungen aus Darlehen an Träger des öffentlichen Rechts			
3322	Einzahlungen aus Darlehen an Beteiligungen			
3323	Einzahlungen aus Darlehen an Unternehmen und Haushalte			
3325	Einzahlungen aus Vorschüssen und Anzahlungen			
333	Einzahlungen aus Kapitaltransfers	0,00	0,00	0,00
3331	Kapitaltransferzahlungen von Trägern des öffentlichen Rechts			
3332	Kapitaltransferzahlungen von Beteiligungen			
3333	Kapitaltransferzahlungen von Unternehmen			
3334	Kapitaltransferzahlungen von Haushalten und Organisationen ohne Erwerbscharakter			
3335	Kapitaltransferzahlungen vom Ausland			
33	Summe Einzahlungen investive Gebarung	0,00	0,00	0,00
341	Auszahlungen aus der Investitionstätigkeit	246.822,20	212.600,00	34.222,20
3411	Auszahlungen für den Erwerb von immateriellem Vermögen			

Straßen- und Wasserbau, Verkehr (Gruppe 6)

MVAG	Mittelverwendungs- und aufbringungsgruppen (1. und 2. Ebene)	RA 2023	VA 2023	RA - VA
3412	Auszahlungen für den Erwerb von Grundstücken und Grundstückseinrichtungen	246.822,20	212.600,00	34.222,20
3413	Auszahlungen für den Erwerb von Gebäuden und Bauten			
3414	Auszahlungen für den Erwerb von technischen Anlagen, Fahrzeuge und Maschinen			
3415	Auszahlungen für den Erwerb von Amts-, Betriebs- und Geschäftsausstattung			
3416	Auszahlungen für den Erwerb von Kulturgütern			
3417	Auszahlungen für den Erwerb von Beteiligungen			
342	Auszahlungen von gewährten Darlehen sowie gewährten Vorschüssen	0,00	0,00	0,00
3421	Auszahlung von Darlehen an Träger des öffentlichen Rechts			
3422	Auszahlung von Darlehen an Beteiligungen			
3423	Auszahlung von Darlehen an Unternehmen und Haushalte			
3425	Auszahlungen von Vorschüssen und Anzahlungen			
343	Auszahlungen aus Kapitaltransfers	0,00	0,00	0,00
3431	Kapitaltransferzahlungen an Träger des öffentlichen Rechts			
3432	Kapitaltransferzahlungen an Beteiligungen			
3433	Kapitaltransferzahlungen an Unternehmen (Finanzunternehmen)			
3434	Kapitaltransferzahlungen an Haushalte und Organisationen ohne Erwerbscharakter			
3435	Kapitaltransferzahlungen an das Ausland			
34	Summe Auszahlungen investive Gebarung	246.822,20	212.600,00	34.222,20
SA2	Saldo (2) Geldfluss aus der Investiven Gebarung (33 – 34)	-246.822,20	-212.600,00	-34.222,20
SA3	Saldo (3) Nettofinanzierungssaldo (Saldo 1 + Saldo 2)	-355.867,43	-298.700,00	-57.167,43
351	Einzahlungen aus der Aufnahme von Finanzschulden	0,00	0,00	0,00
3511	Einzahlungen aus empfangenen Darlehen von öffentlichen Körperschaften und Rechtsträgern			
3512	Einzahlungen aus empfangenen Darlehen von Beteiligungen			
3513	Einzahlungen aus empfangenen Darlehen von Unternehmen und privaten Haushalten			
3514	Einzahlungen aus Finanzschulden (Finanzunternehmen)			
353	Einzahlungen infolge eines Kapitaltausch bei derivativen Finanzinstrumenten mit Grundgeschäft	0,00	0,00	0,00
3530	Einzahlungen infolge eines Kapitaltausch bei derivativen Finanzinstrumenten mit Grundgeschäft			
355	Einzahlungen aus dem Abgang von Finanzinstrumenten	0,00	0,00	0,00
3550	Einzahlungen aus dem Abgang von Finanzinstrumenten			
35	Summe Einzahlungen aus der Finanzierungstätigkeit	0,00	0,00	0,00
361	Auszahlungen aus der Tilgung von Finanzschulden	150.165,06	155.900,00	-5.734,94

Straßen- und Wasserbau, Verkehr (Gruppe 6)

MVAG	Mittelverwendungs- und aufbringungsgruppen (1. und 2. Ebene)	RA 2023	VA 2023	RA - VA
3611	Auszahlungen aus empfangenen Darlehen von öffentlichen Körperschaften und Rechtsträgern			
3612	Auszahlungen aus empfangenen Darlehen von Beteiligungen			
3613	Auszahlungen aus empfangenen Darlehen von Unternehmen und privaten Haushalten			
3614	Auszahlungen aus Finanzschulden	150.165,06	155.900,00	-5.734,94
3615	Auszahlung aus der Rückzahlung von Leasingverbindlichkeiten			
363	Auszahlungen infolge eines Kapitaltausch bei derivativen Finanzinstrumenten mit Grundgeschäft	0,00	0,00	0,00
3630	Auszahlungen infolge eines Kapitaltausch bei derivativen Finanzinstrumenten mit Grundgeschäft			
365	Auszahlungen für den Erwerb von Finanzinstrumenten	0,00	0,00	0,00
3650	Auszahlungen für den Erwerb von Finanzinstrumenten			
36	Summe Auszahlungen aus der Finanzierungstätigkeit	150.165,06	155.900,00	-5.734,94
SA4	Saldo (4) Geldfluss aus der Finanzierungstätigkeit (35 – 36)	-150.165,06	-155.900,00	5.734,94
SA5	Saldo (5) Geldfluss aus der voranschlagswirksamen Gebarung (Saldo 3 + Saldo 4)	-506.032,49	-454.600,00	-51.432,49

Wirtschaftsförderung (Gruppe 7)

MVAG	Mittelverwendungs- und aufbringungsgruppen (1. und 2. Ebene)	RA 2023	VA 2023	RA - VA
311	Einzahlungen aus der operativen Verwaltungstätigkeit	0,00	0,00	0,00
3111	Einzahlungen aus eigenen Abgaben			
3112	Einzahlungen aus Ertragsanteilen			
3113	Einzahlungen aus Gebühren			
3114	Einzahlungen aus Leistungen			
3115	Einzahlungen aus Besitz und wirtschaftlicher Tätigkeit			
3116	Einzahlungen aus Veräußerung von geringwertigen Wirtschaftsgütern (GWG) und sonstige Einzahlungen			
312	Einzahlungen aus Transfers (ohne Kapitaltransfers)	0,00	0,00	0,00
3121	Transferzahlungen von Trägern des öffentlichen Rechts			
3122	Transferzahlungen von Beteiligungen			
3123	Transferzahlungen von Unternehmen (inkl. Finanzunternehmen)			
3124	Transferzahlungen von Haushalte und Organisationen ohne Erwerbscharakter			
3125	Transferzahlungen vom Ausland			
3126	Investitions- und Tilgungszuschüsse zwischen Unternehmungen und Betrieben der Gebietskörperschaft und der Gebietskörperschaft			
313	Einzahlungen aus Finanzerträgen	0,00	0,00	0,00
3131	Einzahlungen aus Zinserträgen			
3133	Einzahlungen aus Gewinnentnahmen von marktbestimmten Betrieben			
3134	Sonstige Einzahlungen aus Finanzerträgen			
3135	Einzahlungen aus Dividenden/Gewinnausschüttungen			
31	Summe Einzahlungen operative Gebarung	0,00	0,00	0,00
321	Auszahlungen aus Personalaufwand	0,00	0,00	0,00
3211	Auszahlungen für Personalaufwand Bezüge, Nebengebühren, und Mehrleistungsvergütungen)			
3212	Auszahlungen für gesetzliche und freiwillige Sozialaufwendungen			
3213	Auszahlungen aus sonstigem Personalaufwand			
322	Auszahlungen aus Sachaufwand (ohne Transferaufwand)	24.051,51	33.000,00	-8.948,49
3221	Auszahlungen für Gebrauchs- und Verbrauchsgüter, Handelswaren			
3222	Auszahlungen für Verwaltungs- und Betriebsaufwand			
3223	Auszahlungen für Leasing- und Mietaufwand			
3224	Auszahlungen für Instandhaltung			
3225	Sonstige Auszahlungen aus Sachaufwand	24.051,51	33.000,00	-8.948,49
323	Auszahlungen aus Transfers (ohne Kapitaltransfers)	0,00	0,00	0,00
3231	Transferzahlungen an Träger des öffentlichen Rechts			
3232	Transferzahlungen an Beteiligungen			
3233	Transferzahlungen an Unternehmen (inkl. Finanzunternehmen)			

Wirtschaftsförderung (Gruppe 7)

MVAG	Mittelverwendungs- und aufbringungsgruppen (1. und 2. Ebene)	RA 2023	VA 2023	RA - VA
3234	Transferzahlungen an Haushalte und Organisationen ohne Erwerbscharakter			
3235	Transferzahlungen an das Ausland			
3236	Investitions- und Tilgungszuschüsse zwischen Unternehmungen und Betrieben der Gebietskörperschaft und der Gebietskörperschaft			
324	Auszahlungen aus Finanzaufwand	0,00	0,00	0,00
3241	Auszahlungen für Zinsaufwand, für Finanzierungsleasing, für Forderungskauf, für Finanzschulden und derivative Finanzinstrumente			
3242	Auszahlungen für Zinsen aus derivativen Finanzinstrumenten ohne Grundgeschäft			
3243	Auszahlung aus Gewinnentnahmen von marktbestimmten Betrieben			
3244	Sonstige Auszahlungen aus Finanzaufwendungen			
32	Summe Auszahlungen operative Gebarung	24.051,51	33.000,00	-8.948,49
SA1	Saldo (1) Geldfluss aus der Operativen Gebarung (31 – 32)	-24.051,51	-33.000,00	8.948,49
331	Einzahlungen aus der Investitionstätigkeit	0,00	0,00	0,00
3311	Einzahlungen aus der Veräußerung von immateriellem Vermögen			
3312	Einzahlungen aus der Veräußerung von Grundstücken und Grundstückeinrichtungen			
3313	Einzahlungen aus der Veräußerung von Gebäuden und Bauten			
3314	Einzahlungen aus der Veräußerung von technischen Anlagen, Fahrzeuge und Maschinen			
3315	Einzahlungen aus der Veräußerung von Amts-, Betriebs- und Geschäftsausstattung			
3316	Einzahlungen aus der Veräußerung von Kulturgütern			
3317	Einzahlungen aus der Veräußerung von Beteiligungen			
332	Einzahlungen aus der Rückzahlung von Darlehen sowie gewährten Vorschüssen	0,00	0,00	0,00
3321	Einzahlungen aus Darlehen an Träger des öffentlichen Rechts			
3322	Einzahlungen aus Darlehen an Beteiligungen			
3323	Einzahlungen aus Darlehen an Unternehmen und Haushalte			
3325	Einzahlungen aus Vorschüssen und Anzahlungen			
333	Einzahlungen aus Kapitaltransfers	0,00	0,00	0,00
3331	Kapitaltransferzahlungen von Trägern des öffentlichen Rechts			
3332	Kapitaltransferzahlungen von Beteiligungen			
3333	Kapitaltransferzahlungen von Unternehmen			
3334	Kapitaltransferzahlungen von Haushalten und Organisationen ohne Erwerbscharakter			
3335	Kapitaltransferzahlungen vom Ausland			
33	Summe Einzahlungen investive Gebarung	0,00	0,00	0,00
341	Auszahlungen aus der Investitionstätigkeit	0,00	0,00	0,00
3411	Auszahlungen für den Erwerb von immateriellem Vermögen			

Wirtschaftsförderung (Gruppe 7)

MVAG	Mittelverwendungs- und aufbringungsgruppen (1. und 2. Ebene)	RA 2023	VA 2023	RA - VA
3412	Auszahlungen für den Erwerb von Grundstücken und Grundstückseinrichtungen			
3413	Auszahlungen für den Erwerb von Gebäuden und Bauten			
3414	Auszahlungen für den Erwerb von technischen Anlagen, Fahrzeuge und Maschinen			
3415	Auszahlungen für den Erwerb von Amts-, Betriebs- und Geschäftsausstattung			
3416	Auszahlungen für den Erwerb von Kulturgütern			
3417	Auszahlungen für den Erwerb von Beteiligungen			
342	Auszahlungen von gewährten Darlehen sowie gewährten Vorschüssen	0,00	0,00	0,00
3421	Auszahlung von Darlehen an Träger des öffentlichen Rechts			
3422	Auszahlung von Darlehen an Beteiligungen			
3423	Auszahlung von Darlehen an Unternehmen und Haushalte			
3425	Auszahlungen von Vorschüssen und Anzahlungen			
343	Auszahlungen aus Kapitaltransfers	33.946,00	24.000,00	9.946,00
3431	Kapitaltransferzahlungen an Träger des öffentlichen Rechts			
3432	Kapitaltransferzahlungen an Beteiligungen			
3433	Kapitaltransferzahlungen an Unternehmen (Finanzunternehmen)		1.000,00	-1.000,00
3434	Kapitaltransferzahlungen an Haushalte und Organisationen ohne Erwerbscharakter	33.946,00	23.000,00	10.946,00
3435	Kapitaltransferzahlungen an das Ausland			
34	Summe Auszahlungen investive Gebarung	33.946,00	24.000,00	9.946,00
SA2	Saldo (2) Geldfluss aus der Investiven Gebarung (33 – 34)	-33.946,00	-24.000,00	-9.946,00
SA3	Saldo (3) Nettofinanzierungssaldo (Saldo 1 + Saldo 2)	-57.997,51	-57.000,00	-997,51
351	Einzahlungen aus der Aufnahme von Finanzschulden	0,00	0,00	0,00
3511	Einzahlungen aus empfangenen Darlehen von öffentlichen Körperschaften und Rechtsträgern			
3512	Einzahlungen aus empfangenen Darlehen von Beteiligungen			
3513	Einzahlungen aus empfangenen Darlehen von Unternehmen und privaten Haushalten			
3514	Einzahlungen aus Finanzschulden (Finanzunternehmen)			
353	Einzahlungen infolge eines Kapitaltausch bei derivativen Finanzinstrumenten mit Grundgeschäft	0,00	0,00	0,00
3530	Einzahlungen infolge eines Kapitaltausch bei derivativen Finanzinstrumenten mit Grundgeschäft			
355	Einzahlungen aus dem Abgang von Finanzinstrumenten	0,00	0,00	0,00
3550	Einzahlungen aus dem Abgang von Finanzinstrumenten			
35	Summe Einzahlungen aus der Finanzierungstätigkeit	0,00	0,00	0,00
361	Auszahlungen aus der Tilgung von Finanzschulden	0,00	0,00	0,00

Wirtschaftsförderung (Gruppe 7)

MVAG	Mittelverwendungs- und aufbringungsgruppen (1. und 2. Ebene)	RA 2023	VA 2023	RA - VA
3611	Auszahlungen aus empfangenen Darlehen von öffentlichen Körperschaften und Rechtsträgern			
3612	Auszahlungen aus empfangenen Darlehen von Beteiligungen			
3613	Auszahlungen aus empfangenen Darlehen von Unternehmen und privaten Haushalten			
3614	Auszahlungen aus Finanzschulden			
3615	Auszahlung aus der Rückzahlung von Leasingverbindlichkeiten			
363	Auszahlungen infolge eines Kapitaltausch bei derivativen Finanzinstrumenten mit Grundgeschäft	0,00	0,00	0,00
3630	Auszahlungen infolge eines Kapitaltausch bei derivativen Finanzinstrumenten mit Grundgeschäft			
365	Auszahlungen für den Erwerb von Finanzinstrumenten	0,00	0,00	0,00
3650	Auszahlungen für den Erwerb von Finanzinstrumenten			
36	Summe Auszahlungen aus der Finanzierungstätigkeit	0,00	0,00	0,00
SA4	Saldo (4) Geldfluss aus der Finanzierungstätigkeit (35 – 36)	0,00	0,00	0,00
SA5	Saldo (5) Geldfluss aus der voranschlagswirksamen Gebarung (Saldo 3 + Saldo 4)	-57.997,51	-57.000,00	-997,51

Dienstleistungen (Gruppe 8)

MVAG	Mittelverwendungs- und aufbringungsgruppen (1. und 2. Ebene)	RA 2023	VA 2023	RA - VA
311	Einzahlungen aus der operativen Verwaltungstätigkeit	1.860.617,70	1.947.100,00	-86.482,30
3111	Einzahlungen aus eigenen Abgaben			
3112	Einzahlungen aus Ertragsanteilen			
3113	Einzahlungen aus Gebühren	1.482.590,33	1.503.000,00	-20.409,67
3114	Einzahlungen aus Leistungen	40.124,45	40.000,00	124,45
3115	Einzahlungen aus Besitz und wirtschaftlicher Tätigkeit	57.889,43	62.400,00	-4.510,57
3116	Einzahlungen aus Veräußerung von geringwertigen Wirtschaftsgütern (GWG) und sonstige Einzahlungen	280.013,49	341.700,00	-61.686,51
312	Einzahlungen aus Transfers (ohne Kapitaltransfers)	188.939,07	136.900,00	52.039,07
3121	Transferzahlungen von Trägern des öffentlichen Rechts	188.939,07	136.900,00	52.039,07
3122	Transferzahlungen von Beteiligten			
3123	Transferzahlungen von Unternehmen (inkl. Finanzunternehmen)			
3124	Transferzahlungen von Haushalte und Organisationen ohne Erwerbscharakter			
3125	Transferzahlungen vom Ausland			
3126	Investitions- und Tilgungszuschüsse zwischen Unternehmungen und Betrieben der Gebietskörperschaft und der Gebietskörperschaft			
313	Einzahlungen aus Finanzerträgen	0,00	0,00	0,00
3131	Einzahlungen aus Zinserträgen			
3133	Einzahlungen aus Gewinnentnahmen von marktbestimmten Betrieben			
3134	Sonstige Einzahlungen aus Finanzerträgen			
3135	Einzahlungen aus Dividenden/Gewinnausschüttungen			
31	Summe Einzahlungen operative Gebarung	2.049.556,77	2.084.000,00	-34.443,23
321	Auszahlungen aus Personalaufwand	357.132,14	351.500,00	5.632,14
3211	Auszahlungen für Personalaufwand Bezüge, Nebengebühren, und Mehrleistungsvergütungen)	286.228,26	281.600,00	4.628,26
3212	Auszahlungen für gesetzliche und freiwillige Sozialaufwendungen	70.903,88	69.900,00	1.003,88
3213	Auszahlungen aus sonstigem Personalaufwand			
322	Auszahlungen aus Sachaufwand (ohne Transferaufwand)	1.097.047,26	1.182.400,00	-85.352,74
3221	Auszahlungen für Gebrauchs- und Verbrauchsgüter, Handelswaren	154.113,81	162.000,00	-7.886,19
3222	Auszahlungen für Verwaltungs- und Betriebsaufwand	352.667,67	331.000,00	21.667,67
3223	Auszahlungen für Leasing- und Mietaufwand			
3224	Auszahlungen für Instandhaltung	270.489,95	284.500,00	-14.010,05
3225	Sonstige Auszahlungen aus Sachaufwand	319.775,83	404.900,00	-85.124,17
323	Auszahlungen aus Transfers (ohne Kapitaltransfers)	323.402,60	279.000,00	44.402,60
3231	Transferzahlungen an Träger des öffentlichen Rechts	323.402,60	279.000,00	44.402,60
3232	Transferzahlungen an Beteiligten			
3233	Transferzahlungen an Unternehmen (inkl. Finanzunternehmen)			

Dienstleistungen (Gruppe 8)

MVAG	Mittelverwendungs- und aufbringungsgruppen (1. und 2. Ebene)	RA 2023	VA 2023	RA - VA
3234	Transferzahlungen an Haushalte und Organisationen ohne Erwerbscharakter			
3235	Transferzahlungen an das Ausland			
3236	Investitions- und Tilgungszuschüsse zwischen Unternehmungen und Betrieben der Gebietskörperschaft und der Gebietskörperschaft			
324	Auszahlungen aus Finanzaufwand	57.231,23	64.400,00	-7.168,77
3241	Auszahlungen für Zinsaufwand, für Finanzierungsleasing, für Forderungskauf, für Finanzschulden und derivative Finanzinstrumente	57.231,23	64.400,00	-7.168,77
3242	Auszahlungen für Zinsen aus derivativen Finanzinstrumenten ohne Grundgeschäft			
3243	Auszahlung aus Gewinnentnahmen von marktbestimmten Betrieben			
3244	Sonstige Auszahlungen aus Finanzaufwendungen			
32	Summe Auszahlungen operative Gebarung	1.834.813,23	1.877.300,00	-42.486,77
SA1	Saldo (1) Geldfluss aus der Operativen Gebarung (31 – 32)	214.743,54	206.700,00	8.043,54
331	Einzahlungen aus der Investitionstätigkeit	0,00	100,00	-100,00
3311	Einzahlungen aus der Veräußerung von immateriellem Vermögen			
3312	Einzahlungen aus der Veräußerung von Grundstücken und Grundstückeinrichtungen		100,00	-100,00
3313	Einzahlungen aus der Veräußerung von Gebäuden und Bauten			
3314	Einzahlungen aus der Veräußerung von technischen Anlagen, Fahrzeuge und Maschinen			
3315	Einzahlungen aus der Veräußerung von Amts-, Betriebs- und Geschäftsausstattung			
3316	Einzahlungen aus der Veräußerung von Kulturgütern			
3317	Einzahlungen aus der Veräußerung von Beteiligungen			
332	Einzahlungen aus der Rückzahlung von Darlehen sowie gewährten Vorschüssen	0,00	0,00	0,00
3321	Einzahlungen aus Darlehen an Träger des öffentlichen Rechts			
3322	Einzahlungen aus Darlehen an Beteiligungen			
3323	Einzahlungen aus Darlehen an Unternehmen und Haushalte			
3325	Einzahlungen aus Vorschüssen und Anzahlungen			
333	Einzahlungen aus Kapitaltransfers	193.067,33	307.000,00	-113.932,67
3331	Kapitaltransferzahlungen von Trägern des öffentlichen Rechts	165.357,83	222.000,00	-56.642,17
3332	Kapitaltransferzahlungen von Beteiligungen			
3333	Kapitaltransferzahlungen von Unternehmen		15.000,00	-15.000,00
3334	Kapitaltransferzahlungen von Haushalten und Organisationen ohne Erwerbscharakter	27.709,50	70.000,00	-42.290,50
3335	Kapitaltransferzahlungen vom Ausland			
33	Summe Einzahlungen investive Gebarung	193.067,33	307.100,00	-114.032,67
341	Auszahlungen aus der Investitionstätigkeit	1.096.269,81	1.209.000,00	-112.730,19
3411	Auszahlungen für den Erwerb von immateriellem Vermögen			

Dienstleistungen (Gruppe 8)

MVAG	Mittelverwendungs- und aufbringungsgruppen (1. und 2. Ebene)	RA 2023	VA 2023	RA - VA
3412	Auszahlungen für den Erwerb von Grundstücken und Grundstückseinrichtungen	1.031.550,26	1.118.000,00	-86.449,74
3413	Auszahlungen für den Erwerb von Gebäuden und Bauten	61.064,05	87.000,00	-25.935,95
3414	Auszahlungen für den Erwerb von technischen Anlagen, Fahrzeuge und Maschinen			
3415	Auszahlungen für den Erwerb von Amts-, Betriebs- und Geschäftsausstattung	3.655,50	4.000,00	-344,50
3416	Auszahlungen für den Erwerb von Kulturgütern			
3417	Auszahlungen für den Erwerb von Beteiligungen			
342	Auszahlungen von gewährten Darlehen sowie gewährten Vorschüssen	0,00	0,00	0,00
3421	Auszahlung von Darlehen an Träger des öffentlichen Rechts			
3422	Auszahlung von Darlehen an Beteiligungen			
3423	Auszahlung von Darlehen an Unternehmen und Haushalte			
3425	Auszahlungen von Vorschüssen und Anzahlungen			
343	Auszahlungen aus Kapitaltransfers	0,00	0,00	0,00
3431	Kapitaltransferzahlungen an Träger des öffentlichen Rechts			
3432	Kapitaltransferzahlungen an Beteiligungen			
3433	Kapitaltransferzahlungen an Unternehmen (Finanzunternehmen)			
3434	Kapitaltransferzahlungen an Haushalte und Organisationen ohne Erwerbscharakter			
3435	Kapitaltransferzahlungen an das Ausland			
34	Summe Auszahlungen investive Gebarung	1.096.269,81	1.209.000,00	-112.730,19
SA2	Saldo (2) Geldfluss aus der Investiven Gebarung (33 – 34)	-903.202,48	-901.900,00	-1.302,48
SA3	Saldo (3) Nettofinanzierungssaldo (Saldo 1 + Saldo 2)	-688.458,94	-695.200,00	6.741,06
351	Einzahlungen aus der Aufnahme von Finanzschulden	547.000,00	547.000,00	0,00
3511	Einzahlungen aus empfangenen Darlehen von öffentlichen Körperschaften und Rechtsträgern			
3512	Einzahlungen aus empfangenen Darlehen von Beteiligungen			
3513	Einzahlungen aus empfangenen Darlehen von Unternehmen und privaten Haushalten			
3514	Einzahlungen aus Finanzschulden (Finanzunternehmen)	547.000,00	547.000,00	
353	Einzahlungen infolge eines Kapitaltausch bei derivativen Finanzinstrumenten mit Grundgeschäft	0,00	0,00	0,00
3530	Einzahlungen infolge eines Kapitaltausch bei derivativen Finanzinstrumenten mit Grundgeschäft			
355	Einzahlungen aus dem Abgang von Finanzinstrumenten	0,00	0,00	0,00
3550	Einzahlungen aus dem Abgang von Finanzinstrumenten			
35	Summe Einzahlungen aus der Finanzierungstätigkeit	547.000,00	547.000,00	0,00
361	Auszahlungen aus der Tilgung von Finanzschulden	239.978,05	253.700,00	-13.721,95

Dienstleistungen (Gruppe 8)

MVAG	Mittelverwendungs- und aufbringungsgruppen (1. und 2. Ebene)	RA 2023	VA 2023	RA - VA
3611	Auszahlungen aus empfangenen Darlehen von öffentlichen Körperschaften und Rechtsträgern	15.345,41	13.900,00	1.445,41
3612	Auszahlungen aus empfangenen Darlehen von Beteiligungen			
3613	Auszahlungen aus empfangenen Darlehen von Unternehmen und privaten Haushalten			
3614	Auszahlungen aus Finanzschulden	224.632,64	239.800,00	-15.167,36
3615	Auszahlung aus der Rückzahlung von Leasingverbindlichkeiten			
363	Auszahlungen infolge eines Kapitaltausch bei derivativen Finanzinstrumenten mit Grundgeschäft	0,00	0,00	0,00
3630	Auszahlungen infolge eines Kapitaltausch bei derivativen Finanzinstrumenten mit Grundgeschäft			
365	Auszahlungen für den Erwerb von Finanzinstrumenten	0,00	0,00	0,00
3650	Auszahlungen für den Erwerb von Finanzinstrumenten			
36	Summe Auszahlungen aus der Finanzierungstätigkeit	239.978,05	253.700,00	-13.721,95
SA4	Saldo (4) Geldfluss aus der Finanzierungstätigkeit (35 – 36)	307.021,95	293.300,00	13.721,95
SA5	Saldo (5) Geldfluss aus der voranschlagswirksamen Gebarung (Saldo 3 + Saldo 4)	-381.436,99	-401.900,00	20.463,01

Finanzwirtschaft (Gruppe 9)

MVAG	Mittelverwendungs- und aufbringungsgruppen (1. und 2. Ebene)	RA 2023	VA 2023	RA - VA
311	Einzahlungen aus der operativen Verwaltungstätigkeit	4.493.094,55	4.473.100,00	19.994,55
3111	Einzahlungen aus eigenen Abgaben	1.345.408,12	1.280.100,00	65.308,12
3112	Einzahlungen aus Ertragsanteilen	3.141.959,35	3.192.000,00	-50.040,65
3113	Einzahlungen aus Gebühren			
3114	Einzahlungen aus Leistungen	1.158,80	1.000,00	158,80
3115	Einzahlungen aus Besitz und wirtschaftlicher Tätigkeit			
3116	Einzahlungen aus Veräußerung von geringwertigen Wirtschaftsgütern (GWG) und sonstige Einzahlungen	4.568,28		4.568,28
312	Einzahlungen aus Transfers (ohne Kapitaltransfers)	162.147,49	120.200,00	41.947,49
3121	Transferzahlungen von Trägern des öffentlichen Rechts	162.147,49	120.200,00	41.947,49
3122	Transferzahlungen von Beteiligungen			
3123	Transferzahlungen von Unternehmen (inkl. Finanzunternehmen)			
3124	Transferzahlungen von Haushalte und Organisationen ohne Erwerbscharakter			
3125	Transferzahlungen vom Ausland			
3126	Investitions- und Tilgungszuschüsse zwischen Unternehmungen und Betrieben der Gebietskörperschaft und der Gebietskörperschaft			
313	Einzahlungen aus Finanzerträgen	4,99	100,00	-95,01
3131	Einzahlungen aus Zinserträgen	4,99	100,00	-95,01
3133	Einzahlungen aus Gewinnentnahmen von marktbestimmten Betrieben			
3134	Sonstige Einzahlungen aus Finanzerträgen			
3135	Einzahlungen aus Dividenden/Gewinnausschüttungen			
31	Summe Einzahlungen operative Gebarung	4.655.247,03	4.593.400,00	61.847,03
321	Auszahlungen aus Personalaufwand	0,00	100,00	-100,00
3211	Auszahlungen für Personalaufwand Bezüge, Nebengebühren, und Mehrleistungsvergütungen)		100,00	-100,00
3212	Auszahlungen für gesetzliche und freiwillige Sozialaufwendungen			
3213	Auszahlungen aus sonstigem Personalaufwand			
322	Auszahlungen aus Sachaufwand (ohne Transferaufwand)	0,00	2.500,00	-2.500,00
3221	Auszahlungen für Gebrauchs- und Verbrauchsgüter, Handelswaren			
3222	Auszahlungen für Verwaltungs- und Betriebsaufwand		500,00	-500,00
3223	Auszahlungen für Leasing- und Mietaufwand			
3224	Auszahlungen für Instandhaltung			
3225	Sonstige Auszahlungen aus Sachaufwand		2.000,00	-2.000,00
323	Auszahlungen aus Transfers (ohne Kapitaltransfers)	19.574,40	29.000,00	-9.425,60
3231	Transferzahlungen an Träger des öffentlichen Rechts	19.574,40	29.000,00	-9.425,60
3232	Transferzahlungen an Beteiligungen			
3233	Transferzahlungen an Unternehmen (inkl. Finanzunternehmen)			

Finanzwirtschaft (Gruppe 9)

MVAG	Mittelverwendungs- und aufbringungsgruppen (1. und 2. Ebene)	RA 2023	VA 2023	RA - VA
3234	Transferzahlungen an Haushalte und Organisationen ohne Erwerbscharakter			
3235	Transferzahlungen an das Ausland			
3236	Investitions- und Tilgungszuschüsse zwischen Unternehmungen und Betrieben der Gebietskörperschaft und der Gebietskörperschaft			
324	Auszahlungen aus Finanzaufwand	25.957,56	23.500,00	2.457,56
3241	Auszahlungen für Zinsaufwand, für Finanzierungsleasing, für Forderungskauf, für Finanzschulden und derivative Finanzinstrumente	17.286,43	15.000,00	2.286,43
3242	Auszahlungen für Zinsen aus derivativen Finanzinstrumenten ohne Grundgeschäft			
3243	Auszahlung aus Gewinnentnahmen von marktbestimmten Betrieben			
3244	Sonstige Auszahlungen aus Finanzaufwendungen	8.671,13	8.500,00	171,13
32	Summe Auszahlungen operative Gebarung	45.531,96	55.100,00	-9.568,04
SA1	Saldo (1) Geldfluss aus der Operativen Gebarung (31 – 32)	4.609.715,07	4.538.300,00	71.415,07
331	Einzahlungen aus der Investitionstätigkeit	0,00	0,00	0,00
3311	Einzahlungen aus der Veräußerung von immateriellem Vermögen			
3312	Einzahlungen aus der Veräußerung von Grundstücken und Grundstückeinrichtungen			
3313	Einzahlungen aus der Veräußerung von Gebäuden und Bauten			
3314	Einzahlungen aus der Veräußerung von technischen Anlagen, Fahrzeuge und Maschinen			
3315	Einzahlungen aus der Veräußerung von Amts-, Betriebs- und Geschäftsausstattung			
3316	Einzahlungen aus der Veräußerung von Kulturgütern			
3317	Einzahlungen aus der Veräußerung von Beteiligungen			
332	Einzahlungen aus der Rückzahlung von Darlehen sowie gewährten Vorschüssen	0,00	0,00	0,00
3321	Einzahlungen aus Darlehen an Träger des öffentlichen Rechts			
3322	Einzahlungen aus Darlehen an Beteiligungen			
3323	Einzahlungen aus Darlehen an Unternehmen und Haushalte			
3325	Einzahlungen aus Vorschüssen und Anzahlungen			
333	Einzahlungen aus Kapitaltransfers	0,00	0,00	0,00
3331	Kapitaltransferzahlungen von Trägern des öffentlichen Rechts			
3332	Kapitaltransferzahlungen von Beteiligungen			
3333	Kapitaltransferzahlungen von Unternehmen			
3334	Kapitaltransferzahlungen von Haushalten und Organisationen ohne Erwerbscharakter			
3335	Kapitaltransferzahlungen vom Ausland			
33	Summe Einzahlungen investive Gebarung	0,00	0,00	0,00
341	Auszahlungen aus der Investitionstätigkeit	0,00	0,00	0,00
3411	Auszahlungen für den Erwerb von immateriellem Vermögen			

Finanzwirtschaft (Gruppe 9)

MVAG	Mittelverwendungs- und aufbringungsgruppen (1. und 2. Ebene)	RA 2023	VA 2023	RA - VA
3412	Auszahlungen für den Erwerb von Grundstücken und Grundstückseinrichtungen			
3413	Auszahlungen für den Erwerb von Gebäuden und Bauten			
3414	Auszahlungen für den Erwerb von technischen Anlagen, Fahrzeuge und Maschinen			
3415	Auszahlungen für den Erwerb von Amts-, Betriebs- und Geschäftsausstattung			
3416	Auszahlungen für den Erwerb von Kulturgütern			
3417	Auszahlungen für den Erwerb von Beteiligungen			
342	Auszahlungen von gewährten Darlehen sowie gewährten Vorschüssen	0,00	0,00	0,00
3421	Auszahlung von Darlehen an Träger des öffentlichen Rechts			
3422	Auszahlung von Darlehen an Beteiligungen			
3423	Auszahlung von Darlehen an Unternehmen und Haushalte			
3425	Auszahlungen von Vorschüssen und Anzahlungen			
343	Auszahlungen aus Kapitaltransfers	0,00	0,00	0,00
3431	Kapitaltransferzahlungen an Träger des öffentlichen Rechts			
3432	Kapitaltransferzahlungen an Beteiligungen			
3433	Kapitaltransferzahlungen an Unternehmen (Finanzunternehmen)			
3434	Kapitaltransferzahlungen an Haushalte und Organisationen ohne Erwerbscharakter			
3435	Kapitaltransferzahlungen an das Ausland			
34	Summe Auszahlungen investive Gebarung	0,00	0,00	0,00
SA2	Saldo (2) Geldfluss aus der Investiven Gebarung (33 – 34)	0,00	0,00	0,00
SA3	Saldo (3) Nettofinanzierungssaldo (Saldo 1 + Saldo 2)	4.609.715,07	4.538.300,00	71.415,07
351	Einzahlungen aus der Aufnahme von Finanzschulden	0,00	0,00	0,00
3511	Einzahlungen aus empfangenen Darlehen von öffentlichen Körperschaften und Rechtsträgern			
3512	Einzahlungen aus empfangenen Darlehen von Beteiligungen			
3513	Einzahlungen aus empfangenen Darlehen von Unternehmen und privaten Haushalten			
3514	Einzahlungen aus Finanzschulden (Finanzunternehmen)			
353	Einzahlungen infolge eines Kapitaltausch bei derivativen Finanzinstrumenten mit Grundgeschäft	0,00	0,00	0,00
3530	Einzahlungen infolge eines Kapitaltausch bei derivativen Finanzinstrumenten mit Grundgeschäft			
355	Einzahlungen aus dem Abgang von Finanzinstrumenten	0,00	0,00	0,00
3550	Einzahlungen aus dem Abgang von Finanzinstrumenten			
35	Summe Einzahlungen aus der Finanzierungstätigkeit	0,00	0,00	0,00
361	Auszahlungen aus der Tilgung von Finanzschulden	0,00	0,00	0,00

Finanzwirtschaft (Gruppe 9)

MVAG	Mittelverwendungs- und aufbringungsgruppen (1. und 2. Ebene)	RA 2023	VA 2023	RA - VA
3611	Auszahlungen aus empfangenen Darlehen von öffentlichen Körperschaften und Rechtsträgern			
3612	Auszahlungen aus empfangenen Darlehen von Beteiligungen			
3613	Auszahlungen aus empfangenen Darlehen von Unternehmen und privaten Haushalten			
3614	Auszahlungen aus Finanzschulden			
3615	Auszahlung aus der Rückzahlung von Leasingverbindlichkeiten			
363	Auszahlungen infolge eines Kapitaltausch bei derivativen Finanzinstrumenten mit Grundgeschäft	0,00	0,00	0,00
3630	Auszahlungen infolge eines Kapitaltausch bei derivativen Finanzinstrumenten mit Grundgeschäft			
365	Auszahlungen für den Erwerb von Finanzinstrumenten	0,00	0,00	0,00
3650	Auszahlungen für den Erwerb von Finanzinstrumenten			
36	Summe Auszahlungen aus der Finanzierungstätigkeit	0,00	0,00	0,00
SA4	Saldo (4) Geldfluss aus der Finanzierungstätigkeit (35 – 36)	0,00	0,00	0,00
SA5	Saldo (5) Geldfluss aus der voranschlagswirksamen Gebarung (Saldo 3 + Saldo 4)	4.609.715,07	4.538.300,00	71.415,07

Vermögenshaushalt (Anlage 1c)

AKTIVA		Code	Endbestand 31.12.2022	Endbestand 31.12.2023	Veränderung
A	Langfristiges Vermögen	10	28.236.308,47	29.270.211,36	1.033.902,89
A.I	Immaterielle Vermögenswerte	101	0,00	0,00	0,00
A.I.1	Immaterielle Vermögenswerte	1010	0,00	0,00	0,00
A.II	Sachanlagen	102	28.118.991,83	29.017.894,72	898.902,89
A.II.1	Grundstücke, Grundstückseinrichtungen und Infrastruktur	1021	6.700.103,71	6.792.746,23	92.642,52
A.II.2	Gebäude und Bauten	1022	6.917.731,83	7.608.904,04	691.172,21
A.II.3	Wasser- und Abwasserbauten und -anlagen	1023	14.098.514,98	14.183.559,27	85.044,29
A.II.4	Sonderanlagen	1024	34.239,90	33.519,06	-720,84
A.II.5	Technische Anlagen, Fahrzeuge und Maschinen	1025	129.787,08	115.633,61	-14.153,47
A.II.6	Amts-, Betriebs- und Geschäftsausstattung	1026	41.141,67	34.525,55	-6.616,12
A.II.7	Kulturgüter	1027	0,00	0,00	0,00
A.II.8	Geleistete Anzahlungen für Anlagen und Anlagen in Bau	1028	197.472,66	249.006,96	51.534,30
A.III	Aktive Finanzinstrumente/Langfristiges Finanzvermögen	103	0,00	0,00	0,00
A.III.1	Bis zur Endfälligkeit gehaltene Finanzinstrumente	1031	0,00	0,00	0,00
A.III.2	Zur Veräußerung verfügbare Finanzinstrumente	1032	0,00	0,00	0,00
A.III.3	Partizipations- und Hybridkapital	1033	0,00	0,00	0,00
A.III.4	Derivative Finanzinstrumente ohne Grundgeschäft	1034	0,00	0,00	0,00
A.IV	Beteiligungen	104	0,00	0,00	0,00
A.IV.1	Beteiligungen an verbundenen Unternehmen	1041	0,00	0,00	0,00
A.IV.2	Beteiligungen an assoziierten Unternehmen	1042	0,00	0,00	0,00
A.IV.3	Sonstige Beteiligungen	1043	0,00	0,00	0,00
A.IV.4	Verwaltete Einrichtungen, die der Kontrolle unterliegen	1044	0,00	0,00	0,00
A.V	Langfristige Forderungen	106	117.316,64	252.316,64	135.000,00
A.V.1	Langfristige Forderungen aus Lieferungen und Leistungen	1061	16.409,42	16.409,42	0,00
A.V.2	Langfristige Forderungen aus gewährten Darlehen	1062	0,00	135.000,00	135.000,00
A.V.3	Sonstige langfristige Forderungen	1063	100.907,22	100.907,22	0,00

AKTIVA		Code	Endbestand 31.12.2022	Endbestand 31.12.2023	Veränderung
B	Kurzfristiges Vermögen	11	774.423,31	194.726,72	-579.696,59
B.I	Kurzfristige Forderungen	113	206.047,39	425.690,31	219.642,92
B.I.1	Kurzfristige Forderungen aus Lieferungen und Leistungen	1131	13.087,16	12.229,69	-857,47
B.I.2	Kurzfristige Forderungen aus Abgaben	1132	139.775,66	179.081,72	39.306,06
B.I.3	Sonstige kurzfristige Forderungen	1133	0,00	0,00	0,00
B.I.4	Sonstige kurzfristige Forderungen (nicht voranschlagswirksame Gebarung)	1134	53.184,57	234.378,90	181.194,33
B.II	Vorräte	114	0,00	0,00	0,00
B.II.1	Vorräte	1141	0,00	0,00	0,00
B.II.2	Gegebene Anzahlungen auf Vorräte	1142	0,00	0,00	0,00
B.III	Liquide Mittel	115	568.375,92	-230.963,59	-799.339,51
B.III.1	Kassa, Bankguthaben, Schecks	1151	568.375,92	-230.963,59	-799.339,51
B.III.2	Zahlungsmittelreserven	1152	0,00	0,00	0,00
B.IV	Aktive Finanzinstrumente/Kurzfristiges Finanzvermögen	116	0,00	0,00	0,00
B.IV.1	Aktive Finanzinstrumente/Kurzfristiges Finanzvermögen	1160	0,00	0,00	0,00
B.V	Aktive Rechnungsabgrenzung	117	0,00	0,00	0,00
B.V.1	Aktive Rechnungsabgrenzung	1170	0,00	0,00	0,00
Summe Aktiva (10 + 11)			29.010.731,78	29.464.938,08	454.206,30

PASSIVA		Code	Endbestand 31.12.2022	Endbestand 31.12.2023	Veränderung
C	Nettovermögen (Ausgleichsposten)	12	23.392.739,69	23.372.404,65	-20.335,04
C.I	Saldo der Eröffnungsbilanz	121	11.340.797,06	11.340.797,06	0,00
C.I.1	Saldo der Eröffnungsbilanz	1210	11.340.797,06	11.340.797,06	0,00
C.II	Kumuliertes Nettoergebnis	122	895.112,25	895.112,25	0,00
C.II.1	Kumuliertes Nettoergebnis	1220	895.112,25	895.112,25	0,00
C.III	Haushaltsrücklagen	123	11.156.830,38	11.136.495,34	-20.335,04
C.III.1	Haushaltsrücklagen	1230	11.156.830,38	11.136.495,34	-20.335,04
C.IV	Neubewertungsrücklagen (Umbewertungskonto)	124	0,00	0,00	0,00
C.IV.1	Neubewertungsrücklagen (Umbewertungskonto)	1240	0,00	0,00	0,00
C.V	Fremdwährungsumrechnungsrücklagen	125	0,00	0,00	0,00
C.V.1	Fremdwährungsumrechnungsrücklagen	1250	0,00	0,00	0,00
D	Sonderposten Investitionszuschüsse (Kapitaltransfers)	13	606.064,99	1.046.793,32	440.728,33
D.I	Investitionszuschüsse	131	606.064,99	1.046.793,32	440.728,33
D.I.1	Investitionszuschüsse von Trägern öffentlichen Rechts	1311	424.099,40	723.705,21	299.605,81
D.I.2	Investitionszuschüsse von Beteiligungen	1312	0,00	0,00	0,00
D.I.3	Investitionszuschüsse von Übrigen	1313	181.965,59	323.088,11	141.122,52
E	Langfristige Fremdmittel	14	4.976.511,04	4.970.645,63	-5.865,41
E.I	Langfristige Finanzschulden, netto	141	4.751.717,17	4.794.248,18	42.531,01
E.I.1	Langfristige Finanzschulden	1411	4.751.717,17	4.794.248,18	42.531,01
E.I.2	Langfristige Forderungen aus derivativen Finanzinstrumenten mit Grundgeschäft	1412	0,00	0,00	0,00
E.I.3	Langfristige Verbindlichkeiten aus derivativen Finanzinstrumenten mit Grundgeschäft	1413	0,00	0,00	0,00
E.II	Langfristige Verbindlichkeiten	142	0,00	0,00	0,00
E.II.1	Langfristige Verbindlichkeiten aus Lieferungen und Leistungen	1421	0,00	0,00	0,00
E.II.2	Leasingverbindlichkeiten	1422	0,00	0,00	0,00
E.II.3	Sonstige langfristige Verbindlichkeiten	1423	0,00	0,00	0,00

PASSIVA		Code	Endbestand 31.12.2022	Endbestand 31.12.2023	Veränderung
E.III	Langfristige Rückstellungen	143	224.793,87	176.397,45	-48.396,42
E.III.1	Rückstellungen für Abfertigungen	1431	110.904,47	86.955,77	-23.948,70
E.III.2	Rückstellungen für Jubiläumszuwendungen	1432	113.889,40	89.441,68	-24.447,72
E.III.3	Rückstellungen für Haftungen	1433	0,00	0,00	0,00
E.III.4	Rückstellungen für Sanierungen von Altlasten	1434	0,00	0,00	0,00
E.III.5	Rückstellungen für Pensionen	1435	0,00	0,00	0,00
E.III.6	Sonstige langfristige Rückstellungen	1436	0,00	0,00	0,00
F	Kurzfristige Fremdmittel	15	35.416,06	75.094,48	39.678,42
F.I	Kurzfristige Finanzschulden, netto	151	0,00	0,00	0,00
F.I.1	Kurzfristige Finanzschulden	1511	0,00	0,00	0,00
F.I.2	Kurzfristige Forderungen aus derivativen Finanzinstrumenten mit Grundgeschäft	1512	0,00	0,00	0,00
F.I.3	Kurzfristige Verbindlichkeiten aus derivativen Finanzinstrumenten mit Grundgeschäft	1513	0,00	0,00	0,00
F.II	Kurzfristige Verbindlichkeiten	152	35.416,06	75.094,48	39.678,42
F.II.1	Kurzfristige Verbindlichkeiten aus Lieferungen und Leistungen	1521	0,00	37.136,87	37.136,87
F.II.2	Kurzfristige Verbindlichkeiten aus Abgaben	1522	0,00	0,00	0,00
F.II.3	Sonstige kurzfristige Verbindlichkeiten	1523	0,00	0,00	0,00
F.II.4	Sonstige kurzfristige Verbindlichkeiten (nicht voranschlagswirksame Gebarung)	1524	35.416,06	37.957,61	2.541,55
F.III	Kurzfristige Rückstellungen	153	0,00	0,00	0,00
F.III.1	Rückstellungen für Prozesskosten	1531	0,00	0,00	0,00
F.III.2	Rückstellungen für ausstehende Rechnungen	1532	0,00	0,00	0,00
F.III.3	Rückstellungen für nicht konsumierte Urlaube	1533	0,00	0,00	0,00
F.III.4	Sonstige kurzfristige Rückstellungen	1534	0,00	0,00	0,00
F.IV	Passive Rechnungsabgrenzung	154	0,00	0,00	0,00
F.IV.1	Passive Rechnungsabgrenzung	1540	0,00	0,00	0,00
Summe Passiva (12 + 13 + 14 + 15)			29.010.731,78	29.464.938,08	454.206,30

Haushaltspotential

Rechnungsabschluss 2023

Gemeinde Markt Piesting

Haushaltspotential (aufbauend auf der Ergebnisrechnung)

MVAG	Mittelverwendungs- und -aufbringungsgruppen	Mittelaufbringung	Mittelverwendung	Saldo
211	Erträge aus der operativen Verwaltungstätigkeit	6.991.997,11		
212	Erträge aus Transfers	555.938,92		
213	Finanzerträge	4,99		
Summe Erträge (SU 21)		7.547.941,02		
2117	Nicht finanzierungswirksame operative Erträge (Auflösung von Rückstellungen und Aktivierte Eigenleistungen)	-49.822,59		
2127	Nicht finanzierungswirksamer Transferertrag (Auflösung von Investitionszuschüssen)	-28.961,26		
2136	Sonstige nicht finanzierungswirksame Finanzerträge (Auflösung von RS Bewertung von Beteiligungen und aktiven Finanzinstrumenten)			
Nicht finanzwirksame Erträge		-78.783,85		
Finanzwirksame Erträge		7.469.157,17		
221	Personalaufwand		1.517.337,56	
222	Sachaufwand (ohne Transferaufwand)		3.399.126,16	
223	Transferaufwand (laufende Transfers und Kapitaltransfers)		2.508.134,87	
224	Finanzaufwand		143.677,47	
Summe Aufwendungen (SU 22)			7.568.276,06	
2214	Nicht finanzierungswirksamer Personalaufwand (Dotierung RS für Abfertigungen, Jubiläum u. nicht konsumierte Urlaube)		-1.426,17	
2226	Nicht finanzierungswirksamer Sachaufwand (inkl. Abschreibungen, Dotierung von RS Prozess, ausstehende Rechnungen)		-965.997,11	
2237	Nicht finanzierungswirksamer Transferaufwand (Dotierungen von RS f. Pensionen)			
2245	Nicht finanzierungswirksamer Finanzaufwand (Wertberichtigungen zu Finanzinstrumenten, Aufwendungen aus der Bewertung von Beteiligungen)			
Nicht finanzwirksame Aufwendungen			-967.423,28	
Finanzwirksame Aufwendungen			6.600.852,78	
Finanzwirksames Ergebnis		7.469.157,17	6.600.852,78	868.304,39

Rechnungsabschluss 2023

Gemeinde Markt Piesting

Haushaltspotential (aufbauend auf der Ergebnisrechnung)

MVAG	Mittelverwendungs- und -aufbringungsgruppen	Mittelaufbringung	Mittelverwendung	Saldo
332	Einzahlungen aus der Rückzahlung von Darlehen sowie gewährten Vorschüssen (ohne 3325 mit Projektcode - Anzahlungen)	5.000,00		
1141	Vorräte (- Veränderung)			
1142	Gegebene Anzahlungen auf Vorräte (- Veränderung)			
1540	Passive Rechnungsabgrenzung Einzahlungen der Kontengruppe 000-089, die keinem Projekt mit Projektcode 1 zugeordnet sind Einzahlungen der Kontengruppe 30, die keinem Projekt mit Projektcode 1 zugeordnet sind - Erträge der Kontogruppe 80 mit Projektcode 1	47.425,24		
2301	Entnahmen von Rücklagen endfälliger Darlehen (Kontengruppe 893)			
Jährliche wiederkehrende Einzahlungen		52.425,24		
36	Auszahlungen aus der Finanzierungstätigkeit (ohne Projektcode 1)		504.468,99	
2401	Zuweisung an Rücklagen endfälliger Darlehen (Kontengruppe 793)			
342	Auszahlungen von gewährten Darlehen sowie gewährten Vorschüssen (ohne 3425 mit Projektcode - Anzahlungen)		140.000,00	
1141	Vorräte (+ Veränderung)			
1142	Gegebene Anzahlungen auf Vorräte (+ Veränderung)			
1170	Aktive Rechnungsabgrenzung Auszahlungen (Investitionen) der Kontengruppe 000-083, die keinem Projekt mit Projektcode 1 zugeordnet sind		19.896,10	
Jährliche wiederkehrende Auszahlungen			664.365,09	
	Kontengruppe 871, KT der Ergebnisrechnung, mit Projektcode (BZ)	-320.000,00		
Summe Kapitaltransfers der Ergebnisrechnung		-320.000,00		
Jährliches Haushaltspotential		7.201.582,41	7.265.217,87	-63.635,46
	Jährliches Haushaltspotential	-63.635,46		
	kumuliertes Haushaltspotential zum 31.12.2022 (Vorjahr)	691.689,93		
Verfügbares Haushaltspotential		628.054,47		

Rechnungsabschluss 2023

Gemeinde Markt Piesting

Haushaltspotential (aufbauend auf der Ergebnisrechnung)

MVAG	Mittelverwendungs- und -aufbringungsgruppen	Mittelaufbringung	Mittelverwendung	Saldo
informativ	im verfügbaren Haushaltspotential enthaltene Bedarfszuweisungen zur Liquiditätssteigerung	27.595,04		
	aus Kontogruppe 871, KT der Ergebnisrechnung ohne Projektcode			
informativ	tatsächlicher Liquiditätsbedarf ohne Rücklagenauflösung (Abgang)	600.459,43		
2401	Zuweisung an Haushaltsrücklagen (Kontengruppe 794)			
2401	Zuweisung an Haushaltsrücklagen (Kontengruppe 795)			
Jährliche Aufwände für Rücklagen			0,00	
2301	Entnahmen von Haushaltsrücklagen (Kontengruppe 894)			
2301	Entnahmen von Haushaltsrücklagen (Kontengruppe 895)			
Jährliche RL-Erträge f. Investitionen (finanzw.)		0,00		
Endbestand kumuliertes Haushaltspotential		628.054,47	0,00	628.054,47
- Zuweisungen und Umbuchungen an investive Vorhaben				535.896,58
+ Rückführungen und Umbuchungen von investiven Vorhaben				
Endstand kumuliertes Haushaltspotential nach Berücksichtigung von Zuweisungen und Rückführungen investive Vorhaben				92.157,89
Zuführung zu Vorhaben 164000		119.337,53		
Zuführung zu Vorhaben 211000		61.932,23		
Zuführung zu Vorhaben 240000		73.351,08		
Zuführung zu Vorhaben 612000		36.255,72		
Zuführung zu Vorhaben 831000		40.882,03		
Zuführung zu Vorhaben 851000		159.314,54		
Zuführung zu Vorhaben 853000		44.823,45		
		535.896,58		

Ergebnis- und Finanzierungsrechnung Detailnachweis

MVAG MVAG VCQU					Ergebnisrechnung			Finanzierungsrechnung		
					RA 2023	VA 2023	RA - VA	RA 2023	VA 2023	RA - VA
0 Vertretungskörper und allgemeine Verwaltung										
00	Gewählte Gemeindeorgane									
000	Gewählte Gemeindeorgane									
000000	Gewählte Gemeindeorgane									
Operative Gebarung										
SU 21 / 31	Summe Erträge / Einzahlungen operative Gebarung				0,00	0,00	0,00	0,00	0,00	0,00
1/000000-721000	Bezüge der Organe	2225	3225	22	169.920,75	163.500,00	6.420,75	169.920,75	163.500,00	6.420,75
1/000000-721100	Diäten, Reisegebühren	2225	3225	22	915,15	1.000,00	-84,85	915,15	1.000,00	-84,85
1/000000-723000	Amtspauschalien und Repräsentationsausgaben	2225	3225	24	4.952,10	5.000,00	-47,90	4.952,10	5.000,00	-47,90
1/000000-757000	Schulung der Gemeindefunktionäre	2234	3234	27	4.571,72	5.000,00	-428,28	4.571,72	5.000,00	-428,28
1/000000-760000	Bürgermeisterpensionen	2234	3234	21	10.722,60	10.700,00	22,60	10.722,60	10.700,00	22,60
SU 22 / 32	Summe Aufwendungen / Auszahlungen operative Gebarung				191.082,32	185.200,00	5.882,32	191.082,32	185.200,00	5.882,32
SA 0 / SA 1	(0) Nettoergebnis (21 - 22) / (1) Geldfluss operative Gebarung (31 – 32)				-191.082,32	-185.200,00	-5.882,32	-191.082,32	-185.200,00	-5.882,32
SU 23	Summe Haushaltsrücklagen				0,00	0,00	0,00	0,00	0,00	0,00
SA00	Nettoergebnis nach Zuw./Entn. Haushaltsrücklagen (Saldo 0 +/- SU23)				-191.082,32	-185.200,00	-5.882,32			
Investive Gebarung										
SU 33	Summe Einzahlungen investive Gebarung							0,00	0,00	0,00
SU 34	Summe Auszahlungen investive Gebarung							0,00	0,00	0,00
SA2	Saldo (2) Geldfluss aus der Investiven Gebarung (33 – 34)							0,00	0,00	0,00
SA3	Saldo (3) Nettofinanzierungssaldo (Saldo 1 + Saldo 2)							-191.082,32	-185.200,00	-5.882,32
Finanzierungstätigkeit										
SU 35	Summe Einzahlungen aus der Finanzierungstätigkeit							0,00	0,00	0,00
SU 36	Summe Auszahlungen aus der Finanzierungstätigkeit							0,00	0,00	0,00
SA4	Saldo (4) Geldfluss aus der Finanzierungstätigkeit (35 – 36)							0,00	0,00	0,00
SA5	Saldo (5) Geldfluss aus der voranschlagswirksamen Gebarung (Saldo 3 + Saldo 4)							-191.082,32	-185.200,00	-5.882,32
01	Hauptverwaltung									
010	Zentralamt									
010000	Zentralamt									
Operative Gebarung										
2/010000+811000	Einnahmen aus Vermietung	2115	3115	14	4.500,00	4.500,00		4.500,00	4.500,00	
2/010000+816000	Kostenbeiträge (Kostenersätze) für sonstige Leistungen	2114	3114	13	1.527,84	2.000,00	-472,16	1.527,84	2.000,00	-472,16
2/010000+817000	Erträge aus der Auflösung von sonstigen Rückstellungen	2117			8.716,15		8.716,15			

Rechnungsabschluss 2023

Gemeinde Markt Piesting

Ergebnis- und Finanzierungsrechnung Detailnachweis

		MVAG	MVAG	VCQU	Ergebnisrechnung			Finanzierungsrechnung		
		EH	FH		RA 2023	VA 2023	RA - VA	RA 2023	VA 2023	RA - VA
2/010000+827000	Personalkostenersätze Verwaltung	2116	3116	18	7.700,00	7.700,00		7.700,00	7.700,00	
2/010000+828000	Rückersätze von Ausgaben	2116	3116	18	22.230,21	10.000,00	12.230,21	22.230,21	10.000,00	12.230,21
2/010000+829000	Sonstige Einnahmen	2116	3116	18	21.944,06	10.000,00	11.944,06	21.944,06	10.000,00	11.944,06
2/010000+829100	Diverse Einnahmen (Inserate)	2116	3116	18	8.799,96	10.000,00	-1.200,04	8.799,96	10.000,00	-1.200,04
SU 21 / 31	Summe Erträge / Einzahlungen operative Gebarung				75.418,22	44.200,00	31.218,22	66.702,07	44.200,00	22.502,07
1/010000-400000	Geringwertige Wirtschaftsgüter	2221	3221	23	4.024,17	5.000,00	-975,83	4.024,17	5.000,00	-975,83
1/010000-456000	Schreib-, Zeichen- und Sonstige Büromittel	2221	3221	23	5.279,86	4.500,00	779,86	5.279,86	4.500,00	779,86
1/010000-457000	Druckwerke	2221	3221	23	413,46	1.000,00	-586,54	413,46	1.000,00	-586,54
1/010000-459000	Sonstige Verbrauchsgüter	2221	3221	23	533,27	500,00	33,27	533,27	500,00	33,27
1/010000-510000	Bezüge für VB der Besoldungsgruppe I	2211	3211	20	200.394,80	195.300,00	5.094,80	200.394,80	195.300,00	5.094,80
1/010000-511000	Bezüge	2211	3211	20	57.687,14	54.600,00	3.087,14	57.687,14	54.600,00	3.087,14
1/010000-565000	Mehrleistungsentschädigung	2211	3211	20	22.303,09	19.900,00	2.403,09	22.303,09	19.900,00	2.403,09
1/010000-567000	Belohnungen und Geldaushilfen	2213	3213	20		2.000,00	-2.000,00		2.000,00	-2.000,00
1/010000-569000	Studienbeihilfe, Kassierfehlgeld	2211	3211	20	959,28	900,00	59,28	959,28	900,00	59,28
1/010000-580000	DGB FBAF	2212	3212	20	10.373,10	10.500,00	-126,90	10.373,10	10.500,00	-126,90
1/010000-582000	DGB SV VB	2212	3212	20	59.203,34	57.500,00	1.703,34	59.203,34	57.500,00	1.703,34
1/010000-582900	Mitarbeitervorsorge	2212	3212	20		2.100,00	-2.100,00		2.100,00	-2.100,00
1/010000-588000	Kommunalsteuer	2212	3212	20	2.314,07	2.200,00	114,07	2.314,07	2.200,00	114,07
1/010000-592000	Dotierung von Rückstellungen für Jubiläumszuwendungen	2214			6,21	3.400,00	-3.393,79			
1/010000-600000	Strom	2222	3222	24	4.552,34	5.500,00	-947,66	4.552,34	5.500,00	-947,66
1/010000-600100	Gas	2222	3222	24	10.420,41	14.000,00	-3.579,59	10.420,41	14.000,00	-3.579,59
1/010000-614000	Instandhaltung von Gebäuden	2224	3224	24	10.412,27	10.000,00	412,27	10.412,27	10.000,00	412,27
1/010000-616000	Instandhaltung von Maschinen und Maschinelle Anlagen	2224	3224	24	9.795,22	12.000,00	-2.204,78	9.795,22	12.000,00	-2.204,78
1/010000-618000	Instandhaltung von Sonstige Anlagen	2224	3224	24	999,67	1.000,00	-0,33	999,67	1.000,00	-0,33
1/010000-630000	Porto	2222	3222	24	9.275,63	10.000,00	-724,37	9.275,63	10.000,00	-724,37
1/010000-631000	Telefon, Telegraf, Telex	2222	3222	24	15.368,93	13.000,00	2.368,93	15.368,93	13.000,00	2.368,93
1/010000-640000	Rechtskosten	2222	3222	24	5.570,23	6.000,00	-429,77	5.570,23	6.000,00	-429,77
1/010000-640200	Beratungskosten	2222	3222	24	4.908,20	5.000,00	-91,80	4.908,20	5.000,00	-91,80
1/010000-670000	Versicherungen	2222	3222	24	42.053,48	47.000,00	-4.946,52	42.053,48	47.000,00	-4.946,52
1/010000-680000	Planmäßige Abschreibung	2226			795,51	800,00	-4,49			
1/010000-700100	Miet- und Pachtaufwand	2223	3223	24		2.000,00	-2.000,00		2.000,00	-2.000,00
1/010000-710000	Öffentliche Abgaben	2225	3225	24	381,67	1.000,00	-618,33	381,67	1.000,00	-618,33
1/010000-724000	Reisegebühren	2225	3225	24	2.632,33	3.500,00	-867,67	2.632,33	3.500,00	-867,67
1/010000-728000	Entgelte für Sonstige Leistungen (gemdat u. sonst. Firmen)	2225	3225	24	38.711,38	40.000,00	-1.288,62	38.123,51	40.000,00	-1.876,49
1/010000-729000	Sonstige Aufwendungen	2225	3225	24	1.997,61	3.000,00	-1.002,39	1.997,61	3.000,00	-1.002,39
SU 22 / 32	Summe Aufwendungen / Auszahlungen operative Gebarung				521.366,67	533.200,00	-11.833,33	519.977,08	529.000,00	-9.022,92

		MVAG	MVAG	VCQU	Ergebnisrechnung			Finanzierungsrechnung		
		EH	FH		RA 2023	VA 2023	RA - VA	RA 2023	VA 2023	RA - VA
SA 0 / SA 1	(0) Nettoergebnis (21 - 22) / (1) Geldfluss operative Gebarung (31 – 32)				-445.948,45	-489.000,00	43.051,55	-453.275,01	-484.800,00	31.524,99
SU 23	Summe Haushaltsrücklagen				0,00	0,00	0,00	0,00	0,00	0,00
SA00	Nettoergebnis nach Zuw./Entn. Haushaltsrücklagen (Saldo 0 +/- SU23)				-445.948,45	-489.000,00	43.051,55			
Investive Gebarung										
SU 33	Summe Einzahlungen investive Gebarung							0,00	0,00	0,00
1/010000-042000	Amtsausstattung		3415	2 41					5.000,00	-5.000,00
SU 34	Summe Auszahlungen investive Gebarung							0,00	5.000,00	-5.000,00
SA2	Saldo (2) Geldfluss aus der Investiven Gebarung (33 – 34)							0,00	-5.000,00	5.000,00
SA3	Saldo (3) Nettofinanzierungssaldo (Saldo 1 + Saldo 2)							-453.275,01	-489.800,00	36.524,99
Finanzierungstätigkeit										
SU 35	Summe Einzahlungen aus der Finanzierungstätigkeit							0,00	0,00	0,00
SU 36	Summe Auszahlungen aus der Finanzierungstätigkeit							0,00	0,00	0,00
SA4	Saldo (4) Geldfluss aus der Finanzierungstätigkeit (35 – 36)							0,00	0,00	0,00
SA5	Saldo (5) Geldfluss aus der voranschlagswirksamen Gebarung (Saldo 3 + Saldo 4)							-453.275,01	-489.800,00	36.524,99
015 Pressestelle, Amtsblatt und Öffentlichkeitsarbeit										
015000 Gemeindezeitung/Kalender/sonst. Öffentlichkeitsarbeit										
Operative Gebarung										
SU 21 / 31	Summe Erträge / Einzahlungen operative Gebarung				0,00	0,00	0,00	0,00	0,00	0,00
1/015000-728000	Entgelte für sonstige Leistungen	2225	3225	24	27.178,43	25.000,00	2.178,43	27.178,43	25.000,00	2.178,43
SU 22 / 32	Summe Aufwendungen / Auszahlungen operative Gebarung				27.178,43	25.000,00	2.178,43	27.178,43	25.000,00	2.178,43
SA 0 / SA 1	(0) Nettoergebnis (21 - 22) / (1) Geldfluss operative Gebarung (31 – 32)				-27.178,43	-25.000,00	-2.178,43	-27.178,43	-25.000,00	-2.178,43
SU 23	Summe Haushaltsrücklagen				0,00	0,00	0,00	0,00	0,00	0,00
SA00	Nettoergebnis nach Zuw./Entn. Haushaltsrücklagen (Saldo 0 +/- SU23)				-27.178,43	-25.000,00	-2.178,43			
Investive Gebarung										
SU 33	Summe Einzahlungen investive Gebarung							0,00	0,00	0,00
SU 34	Summe Auszahlungen investive Gebarung							0,00	0,00	0,00
SA2	Saldo (2) Geldfluss aus der Investiven Gebarung (33 – 34)							0,00	0,00	0,00
SA3	Saldo (3) Nettofinanzierungssaldo (Saldo 1 + Saldo 2)							-27.178,43	-25.000,00	-2.178,43
Finanzierungstätigkeit										
SU 35	Summe Einzahlungen aus der Finanzierungstätigkeit							0,00	0,00	0,00
SU 36	Summe Auszahlungen aus der Finanzierungstätigkeit							0,00	0,00	0,00
SA4	Saldo (4) Geldfluss aus der Finanzierungstätigkeit (35 – 36)							0,00	0,00	0,00
SA5	Saldo (5) Geldfluss aus der voranschlagswirksamen Gebarung (Saldo 3 + Saldo 4)							-27.178,43	-25.000,00	-2.178,43

		MVAG	MVAG	VCQU	Ergebnisrechnung			Finanzierungsrechnung		
		EH	FH		RA 2023	VA 2023	RA - VA	RA 2023	VA 2023	RA - VA
02	Hauptverwaltung									
021	Statistisches Amt									
021000	Statistisches Amt									
Operative Gebarung										
2/021000+816000	Ersatz für Statistische Erhebungen	2114	3114	13		100,00	-100,00		100,00	-100,00
SU 21 / 31	Summe Erträge / Einzahlungen operative Gebarung				0,00	100,00	-100,00	0,00	100,00	-100,00
SU 22 / 32	Summe Aufwendungen / Auszahlungen operative Gebarung				0,00	0,00	0,00	0,00	0,00	0,00
SA 0 / SA 1	(0) Nettoergebnis (21 - 22) / (1) Geldfluss operative Gebarung (31 - 32)				0,00	100,00	-100,00	0,00	100,00	-100,00
SU 23	Summe Haushaltsrücklagen				0,00	0,00	0,00	0,00	0,00	0,00
SA00	Nettoergebnis nach Zuw./Entn. Haushaltsrücklagen (Saldo 0 +/- SU23)				0,00	100,00	-100,00			
Investive Gebarung										
SU 33	Summe Einzahlungen investive Gebarung							0,00	0,00	0,00
SU 34	Summe Auszahlungen investive Gebarung							0,00	0,00	0,00
SA2	Saldo (2) Geldfluss aus der Investiven Gebarung (33 - 34)							0,00	0,00	0,00
SA3	Saldo (3) Nettofinanzierungssaldo (Saldo 1 + Saldo 2)							0,00	100,00	-100,00
Finanzierungstätigkeit										
SU 35	Summe Einzahlungen aus der Finanzierungstätigkeit							0,00	0,00	0,00
SU 36	Summe Auszahlungen aus der Finanzierungstätigkeit							0,00	0,00	0,00
SA4	Saldo (4) Geldfluss aus der Finanzierungstätigkeit (35 - 36)							0,00	0,00	0,00
SA5	Saldo (5) Geldfluss aus der voranschlagswirksamen Gebarung (Saldo 3 + Saldo 4)							0,00	100,00	-100,00
024	Wahlamt									
024000	Wahlamt									
Operative Gebarung										
2/024000+816000	Kostenbeiträge für Wahlen	2114	3114	13	4.467,97	3.700,00	767,97	4.467,97	3.700,00	767,97
SU 21 / 31	Summe Erträge / Einzahlungen operative Gebarung				4.467,97	3.700,00	767,97	4.467,97	3.700,00	767,97
1/024000-728000	Kosten der Wahlen	2225	3225	24	230,54	1.000,00	-769,46	230,54	1.000,00	-769,46
SU 22 / 32	Summe Aufwendungen / Auszahlungen operative Gebarung				230,54	1.000,00	-769,46	230,54	1.000,00	-769,46
SA 0 / SA 1	(0) Nettoergebnis (21 - 22) / (1) Geldfluss operative Gebarung (31 - 32)				4.237,43	2.700,00	1.537,43	4.237,43	2.700,00	1.537,43
SU 23	Summe Haushaltsrücklagen				0,00	0,00	0,00	0,00	0,00	0,00
SA00	Nettoergebnis nach Zuw./Entn. Haushaltsrücklagen (Saldo 0 +/- SU23)				4.237,43	2.700,00	1.537,43			
Investive Gebarung										
SU 33	Summe Einzahlungen investive Gebarung							0,00	0,00	0,00
SU 34	Summe Auszahlungen investive Gebarung							0,00	0,00	0,00
SA2	Saldo (2) Geldfluss aus der Investiven Gebarung (33 - 34)							0,00	0,00	0,00
SA3	Saldo (3) Nettofinanzierungssaldo (Saldo 1 + Saldo 2)							4.237,43	2.700,00	1.537,43

		MVAG	MVAG	VCQU	Ergebnisrechnung			Finanzierungsrechnung		
		EH	FH		RA 2023	VA 2023	RA - VA	RA 2023	VA 2023	RA - VA
Finanzierungstätigkeit										
SU 35	Summe Einzahlungen aus der Finanzierungstätigkeit							0,00	0,00	0,00
SU 36	Summe Auszahlungen aus der Finanzierungstätigkeit							0,00	0,00	0,00
SA4	Saldo (4) Geldfluss aus der Finanzierungstätigkeit (35 – 36)							0,00	0,00	0,00
SA5	Saldo (5) Geldfluss aus der voranschlagswirksamen Gebarung (Saldo 3 + Saldo 4)							4.237,43	2.700,00	1.537,43
025 Staatsbürgerschaft										
025000 Staatsbürgerschaft										
Operative Gebarung										
SU 21 / 31	Summe Erträge / Einzahlungen operative Gebarung				0,00	0,00	0,00	0,00	0,00	0,00
1/025000-752000	Beitrag an Staatsbürgerschaftsverband	2231	3231	26	37.000,00	37.000,00		37.000,00	37.000,00	
SU 22 / 32	Summe Aufwendungen / Auszahlungen operative Gebarung				37.000,00	37.000,00	0,00	37.000,00	37.000,00	0,00
SA 0 / SA 1	(0) Nettoergebnis (21 - 22) / (1) Geldfluss operative Gebarung (31 – 32)				-37.000,00	-37.000,00	0,00	-37.000,00	-37.000,00	0,00
SU 23	Summe Haushaltsrücklagen				0,00	0,00	0,00	0,00	0,00	0,00
SA00	Nettoergebnis nach Zuw./Entn. Haushaltsrücklagen (Saldo 0 +/- SU23)				-37.000,00	-37.000,00	0,00			
Investive Gebarung										
SU 33	Summe Einzahlungen investive Gebarung							0,00	0,00	0,00
SU 34	Summe Auszahlungen investive Gebarung							0,00	0,00	0,00
SA2	Saldo (2) Geldfluss aus der Investiven Gebarung (33 – 34)							0,00	0,00	0,00
SA3	Saldo (3) Nettofinanzierungssaldo (Saldo 1 + Saldo 2)							-37.000,00	-37.000,00	0,00
Finanzierungstätigkeit										
SU 35	Summe Einzahlungen aus der Finanzierungstätigkeit							0,00	0,00	0,00
SU 36	Summe Auszahlungen aus der Finanzierungstätigkeit							0,00	0,00	0,00
SA4	Saldo (4) Geldfluss aus der Finanzierungstätigkeit (35 – 36)							0,00	0,00	0,00
SA5	Saldo (5) Geldfluss aus der voranschlagswirksamen Gebarung (Saldo 3 + Saldo 4)							-37.000,00	-37.000,00	0,00
03 Bauverwaltung										
031 Amt für Raumordnung und Raumplanung										
031000 Raumordnung und Raumplanung										
Operative Gebarung										
SU 21 / 31	Summe Erträge / Einzahlungen operative Gebarung				0,00	0,00	0,00	0,00	0,00	0,00
1/031000-728000	Entgelte für sonstige Leistungen	2225	3225	24	10.690,95	10.000,00	690,95	10.690,95	10.000,00	690,95
SU 22 / 32	Summe Aufwendungen / Auszahlungen operative Gebarung				10.690,95	10.000,00	690,95	10.690,95	10.000,00	690,95
SA 0 / SA 1	(0) Nettoergebnis (21 - 22) / (1) Geldfluss operative Gebarung (31 – 32)				-10.690,95	-10.000,00	-690,95	-10.690,95	-10.000,00	-690,95
SU 23	Summe Haushaltsrücklagen				0,00	0,00	0,00	0,00	0,00	0,00
SA00	Nettoergebnis nach Zuw./Entn. Haushaltsrücklagen (Saldo 0 +/- SU23)				-10.690,95	-10.000,00	-690,95			

		MVAG	MVAG	VCQU	Ergebnisrechnung			Finanzierungsrechnung		
		EH	FH		RA 2023	VA 2023	RA - VA	RA 2023	VA 2023	RA - VA
Investive Gebarung										
SU 33	Summe Einzahlungen investive Gebarung							0,00	0,00	0,00
SU 34	Summe Auszahlungen investive Gebarung							0,00	0,00	0,00
SA2	Saldo (2) Geldfluss aus der Investiven Gebarung (33 – 34)							0,00	0,00	0,00
SA3	Saldo (3) Nettofinanzierungssaldo (Saldo 1 + Saldo 2)							-10.690,95	-10.000,00	-690,95
Finanzierungstätigkeit										
SU 35	Summe Einzahlungen aus der Finanzierungstätigkeit							0,00	0,00	0,00
SU 36	Summe Auszahlungen aus der Finanzierungstätigkeit							0,00	0,00	0,00
SA4	Saldo (4) Geldfluss aus der Finanzierungstätigkeit (35 – 36)							0,00	0,00	0,00
SA5	Saldo (5) Geldfluss aus der voranschlagswirksamen Gebarung (Saldo 3 + Saldo 4)							-10.690,95	-10.000,00	-690,95
06 Sonstige Maßnahmen										
060 Beiträge an Verbände, Vereine oder sonstige Organisationen										
060000 Beiträge an Verb., Vereine u. Sonst.Org.										
Operative Gebarung										
SU 21 / 31	Summe Erträge / Einzahlungen operative Gebarung				0,00	0,00	0,00	0,00	0,00	0,00
1/060000-726000	Beiträge an Verbände, Vereine (Gem.Vv.)	2225	3225	24	33.558,67	35.000,00	-1.441,33	33.558,67	35.000,00	-1.441,33
SU 22 / 32	Summe Aufwendungen / Auszahlungen operative Gebarung				33.558,67	35.000,00	-1.441,33	33.558,67	35.000,00	-1.441,33
SA 0 / SA 1	(0) Nettoergebnis (21 - 22) / (1) Geldfluss operative Gebarung (31 – 32)				-33.558,67	-35.000,00	1.441,33	-33.558,67	-35.000,00	1.441,33
SU 23	Summe Haushaltsrücklagen				0,00	0,00	0,00	0,00	0,00	0,00
SA00	Nettoergebnis nach Zuw./Entn. Haushaltsrücklagen (Saldo 0 +/- SU23)				-33.558,67	-35.000,00	1.441,33			
Investive Gebarung										
SU 33	Summe Einzahlungen investive Gebarung							0,00	0,00	0,00
SU 34	Summe Auszahlungen investive Gebarung							0,00	0,00	0,00
SA2	Saldo (2) Geldfluss aus der Investiven Gebarung (33 – 34)							0,00	0,00	0,00
SA3	Saldo (3) Nettofinanzierungssaldo (Saldo 1 + Saldo 2)							-33.558,67	-35.000,00	1.441,33
Finanzierungstätigkeit										
SU 35	Summe Einzahlungen aus der Finanzierungstätigkeit							0,00	0,00	0,00
SU 36	Summe Auszahlungen aus der Finanzierungstätigkeit							0,00	0,00	0,00
SA4	Saldo (4) Geldfluss aus der Finanzierungstätigkeit (35 – 36)							0,00	0,00	0,00
SA5	Saldo (5) Geldfluss aus der voranschlagswirksamen Gebarung (Saldo 3 + Saldo 4)							-33.558,67	-35.000,00	1.441,33
062 Ehrungen und Auszeichnungen										
062000 Ehrungen und auszeichnungen										
Operative Gebarung										
SU 21 / 31	Summe Erträge / Einzahlungen operative Gebarung				0,00	0,00	0,00	0,00	0,00	0,00

		MVAG	MVAG	VCQU	Ergebnisrechnung			Finanzierungsrechnung		
		EH	FH		RA 2023	VA 2023	RA - VA	RA 2023	VA 2023	RA - VA
1/062000-728000	Ehrungen und Auszeichnungen	2225	3225	24	4.212,60	6.500,00	-2.287,40	4.212,60	6.500,00	-2.287,40
SU 22 / 32	Summe Aufwendungen / Auszahlungen operative Gebarung				4.212,60	6.500,00	-2.287,40	4.212,60	6.500,00	-2.287,40
SA 0 / SA 1	(0) Nettoergebnis (21 - 22) / (1) Geldfluss operative Gebarung (31 - 32)				-4.212,60	-6.500,00	2.287,40	-4.212,60	-6.500,00	2.287,40
SU 23	Summe Haushaltsrücklagen				0,00	0,00	0,00	0,00	0,00	0,00
SA00	Nettoergebnis nach Zuw./Entn. Haushaltsrücklagen (Saldo 0 +/- SU23)				-4.212,60	-6.500,00	2.287,40			
Investive Gebarung										
SU 33	Summe Einzahlungen investive Gebarung							0,00	0,00	0,00
SU 34	Summe Auszahlungen investive Gebarung							0,00	0,00	0,00
SA2	Saldo (2) Geldfluss aus der Investiven Gebarung (33 - 34)							0,00	0,00	0,00
SA3	Saldo (3) Nettofinanzierungssaldo (Saldo 1 + Saldo 2)							-4.212,60	-6.500,00	2.287,40
Finanzierungstätigkeit										
SU 35	Summe Einzahlungen aus der Finanzierungstätigkeit							0,00	0,00	0,00
SU 36	Summe Auszahlungen aus der Finanzierungstätigkeit							0,00	0,00	0,00
SA4	Saldo (4) Geldfluss aus der Finanzierungstätigkeit (35 - 36)							0,00	0,00	0,00
SA5	Saldo (5) Geldfluss aus der voranschlagswirksamen Gebarung (Saldo 3 + Saldo 4)							-4.212,60	-6.500,00	2.287,40
09	Personalbetreuung									
094	Gemeinschaftspflege									
094000	Gemeinschaftspflege									
Operative Gebarung										
SU 21 / 31	Summe Erträge / Einzahlungen operative Gebarung				0,00	0,00	0,00	0,00	0,00	0,00
1/094000-729000	Betriebsausflüge, Weihnachtsfeier	2225	3225	24	3.514,15	4.000,00	-485,85	3.514,15	4.000,00	-485,85
SU 22 / 32	Summe Aufwendungen / Auszahlungen operative Gebarung				3.514,15	4.000,00	-485,85	3.514,15	4.000,00	-485,85
SA 0 / SA 1	(0) Nettoergebnis (21 - 22) / (1) Geldfluss operative Gebarung (31 - 32)				-3.514,15	-4.000,00	485,85	-3.514,15	-4.000,00	485,85
SU 23	Summe Haushaltsrücklagen				0,00	0,00	0,00	0,00	0,00	0,00
SA00	Nettoergebnis nach Zuw./Entn. Haushaltsrücklagen (Saldo 0 +/- SU23)				-3.514,15	-4.000,00	485,85			
Investive Gebarung										
SU 33	Summe Einzahlungen investive Gebarung							0,00	0,00	0,00
SU 34	Summe Auszahlungen investive Gebarung							0,00	0,00	0,00
SA2	Saldo (2) Geldfluss aus der Investiven Gebarung (33 - 34)							0,00	0,00	0,00
SA3	Saldo (3) Nettofinanzierungssaldo (Saldo 1 + Saldo 2)							-3.514,15	-4.000,00	485,85
Finanzierungstätigkeit										
SU 35	Summe Einzahlungen aus der Finanzierungstätigkeit							0,00	0,00	0,00
SU 36	Summe Auszahlungen aus der Finanzierungstätigkeit							0,00	0,00	0,00
SA4	Saldo (4) Geldfluss aus der Finanzierungstätigkeit (35 - 36)							0,00	0,00	0,00
SA5	Saldo (5) Geldfluss aus der voranschlagswirksamen Gebarung (Saldo 3 + Saldo 4)							-3.514,15	-4.000,00	485,85

MVAG					Ergebnisrechnung			Finanzierungsrechnung		
EH					RA 2023	VA 2023	RA - VA	RA 2023	VA 2023	RA - VA
1 Öffentliche Ordnung und Sicherheit										
13	Sonderpolizei									
131	Bau- und Feuerpolizei									
131000	Bau- und Feuerpolizei									
Operative Gebarung										
SU 21 / 31	Summe Erträge / Einzahlungen operative Gebarung				0,00	0,00	0,00	0,00	0,00	0,00
1/131000-640200	Sachverständigenhonorare	2222	3222	24	23.815,68	20.000,00	3.815,68	23.815,68	20.000,00	3.815,68
SU 22 / 32	Summe Aufwendungen / Auszahlungen operative Gebarung				23.815,68	20.000,00	3.815,68	23.815,68	20.000,00	3.815,68
SA 0 / SA 1	(0) Nettoergebnis (21 - 22) / (1) Geldfluss operative Gebarung (31 – 32)				-23.815,68	-20.000,00	-3.815,68	-23.815,68	-20.000,00	-3.815,68
SU 23	Summe Haushaltsrücklagen				0,00	0,00	0,00	0,00	0,00	0,00
SA00	Nettoergebnis nach Zuw./Entn. Haushaltsrücklagen (Saldo 0 +/- SU23)				-23.815,68	-20.000,00	-3.815,68			
Investive Gebarung										
SU 33	Summe Einzahlungen investive Gebarung							0,00	0,00	0,00
SU 34	Summe Auszahlungen investive Gebarung							0,00	0,00	0,00
SA2	Saldo (2) Geldfluss aus der Investiven Gebarung (33 – 34)							0,00	0,00	0,00
SA3	Saldo (3) Nettofinanzierungssaldo (Saldo 1 + Saldo 2)							-23.815,68	-20.000,00	-3.815,68
Finanzierungstätigkeit										
SU 35	Summe Einzahlungen aus der Finanzierungstätigkeit							0,00	0,00	0,00
SU 36	Summe Auszahlungen aus der Finanzierungstätigkeit							0,00	0,00	0,00
SA4	Saldo (4) Geldfluss aus der Finanzierungstätigkeit (35 – 36)							0,00	0,00	0,00
SA5	Saldo (5) Geldfluss aus der voranschlagswirksamen Gebarung (Saldo 3 + Saldo 4)							-23.815,68	-20.000,00	-3.815,68
133	Veterinärpolizei									
133000	Veterinärpolizei									
Operative Gebarung										
2/133000+808000	Erlöse für Hundemarken	2116	3116	16	140,00	100,00	40,00	140,00	100,00	40,00
SU 21 / 31	Summe Erträge / Einzahlungen operative Gebarung				140,00	100,00	40,00	140,00	100,00	40,00
1/133000-413000	Hundemarken	2221	3221	23		200,00	-200,00		200,00	-200,00
SU 22 / 32	Summe Aufwendungen / Auszahlungen operative Gebarung				0,00	200,00	-200,00	0,00	200,00	-200,00
SA 0 / SA 1	(0) Nettoergebnis (21 - 22) / (1) Geldfluss operative Gebarung (31 – 32)				140,00	-100,00	240,00	140,00	-100,00	240,00
SU 23	Summe Haushaltsrücklagen				0,00	0,00	0,00	0,00	0,00	0,00
SA00	Nettoergebnis nach Zuw./Entn. Haushaltsrücklagen (Saldo 0 +/- SU23)				140,00	-100,00	240,00			
Investive Gebarung										
SU 33	Summe Einzahlungen investive Gebarung							0,00	0,00	0,00
SU 34	Summe Auszahlungen investive Gebarung							0,00	0,00	0,00
SA2	Saldo (2) Geldfluss aus der Investiven Gebarung (33 – 34)							0,00	0,00	0,00

		MVAG	MVAG	VCQU	Ergebnisrechnung			Finanzierungsrechnung		
		EH	FH		RA 2023	VA 2023	RA - VA	RA 2023	VA 2023	RA - VA
SA3	Saldo (3) Nettofinanzierungssaldo (Saldo 1 + Saldo 2)							140,00	-100,00	240,00
Finanzierungstätigkeit										
SU 35	Summe Einzahlungen aus der Finanzierungstätigkeit							0,00	0,00	0,00
SU 36	Summe Auszahlungen aus der Finanzierungstätigkeit							0,00	0,00	0,00
SA4	Saldo (4) Geldfluss aus der Finanzierungstätigkeit (35 – 36)							0,00	0,00	0,00
SA5	Saldo (5) Geldfluss aus der voranschlagswirksamen Gebarung (Saldo 3 + Saldo 4)							140,00	-100,00	240,00
16 Feuerwehrwesen										
163	Freiwillige Feuerwehren									
163000	Freiwillige Feuerwehr									
Operative Gebarung										
SU 21 / 31	Summe Erträge / Einzahlungen operative Gebarung				0,00	0,00	0,00	0,00	0,00	0,00
1/163000-754000	Subventionen an Freiwillige Feuerwehren	2231	3231	26	653,60	1.500,00	-846,40	653,60	1.500,00	-846,40
SU 22 / 32	Summe Aufwendungen / Auszahlungen operative Gebarung				653,60	1.500,00	-846,40	653,60	1.500,00	-846,40
SA 0 / SA 1	(0) Nettoergebnis (21 - 22) / (1) Geldfluss operative Gebarung (31 – 32)				-653,60	-1.500,00	846,40	-653,60	-1.500,00	846,40
SU 23	Summe Haushaltsrücklagen				0,00	0,00	0,00	0,00	0,00	0,00
SA00	Nettoergebnis nach Zuw./Entn. Haushaltsrücklagen (Saldo 0 +/- SU23)				-653,60	-1.500,00	846,40			
Investive Gebarung										
SU 33	Summe Einzahlungen investive Gebarung							0,00	0,00	0,00
SU 34	Summe Auszahlungen investive Gebarung							0,00	0,00	0,00
SA2	Saldo (2) Geldfluss aus der Investiven Gebarung (33 – 34)							0,00	0,00	0,00
SA3	Saldo (3) Nettofinanzierungssaldo (Saldo 1 + Saldo 2)							-653,60	-1.500,00	846,40
Finanzierungstätigkeit										
SU 35	Summe Einzahlungen aus der Finanzierungstätigkeit							0,00	0,00	0,00
SU 36	Summe Auszahlungen aus der Finanzierungstätigkeit							0,00	0,00	0,00
SA4	Saldo (4) Geldfluss aus der Finanzierungstätigkeit (35 – 36)							0,00	0,00	0,00
SA5	Saldo (5) Geldfluss aus der voranschlagswirksamen Gebarung (Saldo 3 + Saldo 4)							-653,60	-1.500,00	846,40
164 Förderung der Brandbekämpfung und Brandverhütung										
164000	Förderung d.Brandbek.u.Brandverh.									
Operative Gebarung										
2/164000+813000	Erträge aus der Auflösung von Investitionszuschüssen (Kapitaltransfers)	2127			1.521,74		1.521,74			
6/164000+829910	Sonstige Erträge	2116	3116	1 18	119.337,53	119.300,00	37,53	119.337,53	119.300,00	37,53
2/164000+861100	Zinsenzuschuss des Landes	2121	3121	15	645,67	1.300,00	-654,33	645,67	1.300,00	-654,33
SU 21 / 31	Summe Erträge / Einzahlungen operative Gebarung				121.504,94	120.600,00	904,94	119.983,20	120.600,00	-616,80

		MVAG MVAG VCQU			Ergebnisrechnung			Finanzierungsrechnung		
		EH	FH		RA 2023	VA 2023	RA - VA	RA 2023	VA 2023	RA - VA
1/164000-600000	Strom	2222	3222	24	22.359,51	20.000,00	2.359,51	22.359,51	20.000,00	2.359,51
1/164000-600100	Gas	2222	3222	24	6.921,00	12.000,00	-5.079,00	6.921,00	12.000,00	-5.079,00
1/164000-614000	Instandhaltung von Gebäuden und Bauten	2224	3224	24	3.307,55	2.000,00	1.307,55	3.307,55	2.000,00	1.307,55
1/164000-616000	Instandhaltung von Maschinen und maschinellen Anlagen	2224	3224	24	730,04	2.000,00	-1.269,96	730,04	2.000,00	-1.269,96
1/164000-618000	instandhaltung v.Sonst.anlagen	2224	3224	24	3.284,49	3.000,00	284,49	3.284,49	3.000,00	284,49
1/164000-631000	Telefon	2222	3222	24	9,60	1.400,00	-1.390,40	9,60	1.400,00	-1.390,40
1/164000-650000	Kreditzinsen	2241	3241	25	14.958,63	19.900,00	-4.941,37	14.958,63	19.900,00	-4.941,37
1/164000-670000	Versicherungen	2222	3222	24	4.137,81	5.000,00	-862,19	4.137,81	5.000,00	-862,19
1/164000-680000	Planmäßige Abschreibung	2226			63.960,61	64.000,00	-39,39			
1/164000-726000	Beitraege an Verbaende,vereine (Gem.Vv.)	2225	3225	24	1.319,60	1.500,00	-180,40	1.319,60	1.500,00	-180,40
1/164000-729000	Sonstige Ausgaben	2225	3225	24	1.259,50	1.300,00	-40,50	1.259,50	1.300,00	-40,50
1/164000-729910	Sonstige Aufwendungen	2225	3225	24	119.337,53	119.300,00	37,53	119.337,53	119.300,00	37,53
SU 22 / 32	Summe Aufwendungen / Auszahlungen operative Gebarung				241.585,87	251.400,00	-9.814,13	177.625,26	187.400,00	-9.774,74
SA 0 / SA 1	(0) Nettoergebnis (21 - 22) / (1) Geldfluss operative Gebarung (31 – 32)				-120.080,93	-130.800,00	10.719,07	-57.642,06	-66.800,00	9.157,94
SU 23	Summe Haushaltsrücklagen				0,00	0,00	0,00	0,00	0,00	0,00
SA00	Nettoergebnis nach Zuw./Entn. Haushaltsrücklagen (Saldo 0 +/- SU23)				-120.080,93	-130.800,00	10.719,07			
Investive Gebarung										
2/164000+247000	Darlehen an private Organisationen ohne Erwerbszweck und andere		3323	53				5.000,00	5.000,00	
6/164000+307000	Eigenmittel FF Dreistetten (gegebenes Darlehen)		3334	1 34				140.000,00	140.000,00	
SU 33	Summe Einzahlungen investive Gebarung							145.000,00	145.000,00	0,00
1/164000-050000	Sirenen		3412	2 40					1.400,00	-1.400,00
1/164000-247000	Darlehen an private Organisationen ohne Erwerbszweck und andere		3423	63				140.000,00	140.000,00	
SU 34	Summe Auszahlungen investive Gebarung							140.000,00	141.400,00	-1.400,00
SA2	Saldo (2) Geldfluss aus der Investiven Gebarung (33 – 34)							5.000,00	3.600,00	1.400,00
SA3	Saldo (3) Nettofinanzierungssaldo (Saldo 1 + Saldo 2)							-52.642,06	-63.200,00	10.557,94
Finanzierungstätigkeit										
SU 35	Summe Einzahlungen aus der Finanzierungstätigkeit							0,00	0,00	0,00
1/164000-346000	Tilgung von Bankdarlehen		3614	65				29.791,45	33.900,00	-4.108,55
SU 36	Summe Auszahlungen aus der Finanzierungstätigkeit							29.791,45	33.900,00	-4.108,55
SA4	Saldo (4) Geldfluss aus der Finanzierungstätigkeit (35 – 36)							-29.791,45	-33.900,00	4.108,55
SA5	Saldo (5) Geldfluss aus der voranschlagswirksamen Gebarung (Saldo 3 + Saldo 4)							-82.433,51	-97.100,00	14.666,49

		MVAG	MVAG	VCQU	Ergebnisrechnung			Finanzierungsrechnung		
		EH	FH		RA 2023	VA 2023	RA - VA	RA 2023	VA 2023	RA - VA
18	Landesverteidigung									
180	Zivilschutz									
180000	Zivilschutz									
Operative Gebarung										
SU 21 / 31	Summe Erträge / Einzahlungen operative Gebarung				0,00	0,00	0,00	0,00	0,00	0,00
1/180000-680000	Planmäßige Abschreibung	2226			1.246,00	1.200,00	46,00			
1/180000-726000	Mitgliedsbeitrag - Zivilschutz	2225	3225	24	1.244,02	1.200,00	44,02	1.244,02	1.200,00	44,02
SU 22 / 32	Summe Aufwendungen / Auszahlungen operative Gebarung				2.490,02	2.400,00	90,02	1.244,02	1.200,00	44,02
SA 0 / SA 1	(0) Nettoergebnis (21 - 22) / (1) Geldfluss operative Gebarung (31 - 32)				-2.490,02	-2.400,00	-90,02	-1.244,02	-1.200,00	-44,02
SU 23	Summe Haushaltsrücklagen				0,00	0,00	0,00	0,00	0,00	0,00
SA00	Nettoergebnis nach Zuw./Entn. Haushaltsrücklagen (Saldo 0 +/- SU23)				-2.490,02	-2.400,00	-90,02			
Investive Gebarung										
SU 33	Summe Einzahlungen investive Gebarung							0,00	0,00	0,00
SU 34	Summe Auszahlungen investive Gebarung							0,00	0,00	0,00
SA2	Saldo (2) Geldfluss aus der Investiven Gebarung (33 - 34)							0,00	0,00	0,00
SA3	Saldo (3) Nettofinanzierungssaldo (Saldo 1 + Saldo 2)							-1.244,02	-1.200,00	-44,02
Finanzierungstätigkeit										
SU 35	Summe Einzahlungen aus der Finanzierungstätigkeit							0,00	0,00	0,00
SU 36	Summe Auszahlungen aus der Finanzierungstätigkeit							0,00	0,00	0,00
SA4	Saldo (4) Geldfluss aus der Finanzierungstätigkeit (35 - 36)							0,00	0,00	0,00
SA5	Saldo (5) Geldfluss aus der voranschlagswirksamen Gebarung (Saldo 3 + Saldo 4)							-1.244,02	-1.200,00	-44,02

		MVAG	MVAG	VCQU	Ergebnisrechnung			Finanzierungsrechnung		
		EH	FH		RA 2023	VA 2023	RA - VA	RA 2023	VA 2023	RA - VA
2 Unterricht, Erziehung, Sport und Wissenschaft										
21	Allgemeinbildender Unterricht									
211	Volksschulen									
211000	Volksschule									
Operative Gebarung										
2/211000+827000	Personalkostenersätze	2116	3116	18	2.880,00	3.000,00	-120,00	2.880,00	3.000,00	-120,00
6/211000+829910	Zuführung Operativer Haushalt	2116	3116	1 18	61.932,23	100.000,00	-38.067,77	61.932,23	100.000,00	-38.067,77
SU 21 / 31	Summe Erträge / Einzahlungen operative Gebarung				64.812,23	103.000,00	-38.187,77	64.812,23	103.000,00	-38.187,77
1/211000-456000	Schreib-, Zeichen- und Sonstige Büromittel	2221	3221	23	883,10	5.000,00	-4.116,90	883,10	5.000,00	-4.116,90
1/211000-459000	Sonstige Verbrauchsgüter	2221	3221	23	4.214,89	5.000,00	-785,11	4.214,89	5.000,00	-785,11
1/211000-511000	Bezüge für VB der Besoldungsgruppe II	2211	3211	20	79.526,80	73.700,00	5.826,80	79.526,80	73.700,00	5.826,80
1/211000-580000	DGB FBAF	2212	3212	20	2.025,78	1.900,00	125,78	2.025,78	1.900,00	125,78
1/211000-582000	DGB SV VB	2212	3212	20	17.126,69	15.700,00	1.426,69	17.126,69	15.700,00	1.426,69
1/211000-582900	Mitarbeitervorsorge	2212	3212	20		700,00	-700,00		700,00	-700,00
1/211000-588000	Kommunalsteuer	2212	3212	20	774,12	700,00	74,12	774,12	700,00	74,12
1/211000-591000	Dotierung von Rückstellungen für Abfertigungen	2214			126,10	500,00	-373,90			
1/211000-592000	Dotierung von Rückstellungen für Jubiläumszuwendungen	2214			327,89	500,00	-172,11			
1/211000-600000	Strom	2222	3222	24	17.486,71	25.000,00	-7.513,29	17.486,71	25.000,00	-7.513,29
1/211000-600100	Gas	2222	3222	24	64.125,78	90.000,00	-25.874,22	64.125,78	90.000,00	-25.874,22
1/211000-614000	Instandhaltung von Gebäuden	2224	3224	24	2.945,63	3.000,00	-54,37	2.945,63	3.000,00	-54,37
1/211000-616000	Instandhaltung von Maschinen und maschinellen Anlagen	2224	3224	24	8.392,52	9.000,00	-607,48	8.392,52	9.000,00	-607,48
1/211000-618000	Instandhaltung von Sonstige Anlagen	2224	3224	24	4.680,03	5.000,00	-319,97	4.680,03	5.000,00	-319,97
1/211000-621000	Schüler Transporte	2222	3222	24	3.984,46	5.000,00	-1.015,54	3.984,46	5.000,00	-1.015,54
1/211000-650000	Zinsen für Finanzschulden in Euro	2241	3241	25	1.647,84	300,00	1.347,84	1.647,84	300,00	1.347,84
1/211000-680000	Planmäßige Abschreibung	2226			6.663,41	6.700,00	-36,59			
1/211000-710000	Öffentliche Abgaben	2225	3225	24	84,75	500,00	-415,25	84,75	500,00	-415,25
1/211000-725000	Bibliothekserfordernisse	2225	3225	24		100,00	-100,00		100,00	-100,00
1/211000-728000	Entgelte für sonstige Leistungen	2225	3225	24	689,14	1.500,00	-810,86	689,14	1.500,00	-810,86
1/211000-729000	Sonstige Aufwendungen	2225	3225	24	1.131,58	1.000,00	131,58	1.131,58	1.000,00	131,58
1/211000-729910	Zuführung an Investitionen	2225	3225	24	61.932,23	100.000,00	-38.067,77	61.932,23	100.000,00	-38.067,77
SU 22 / 32	Summe Aufwendungen / Auszahlungen operative Gebarung				278.769,45	350.800,00	-72.030,55	271.652,05	343.100,00	-71.447,95
SA 0 / SA 1	(0) Nettoergebnis (21 - 22) / (1) Geldfluss operative Gebarung (31 – 32)				-213.957,22	-247.800,00	33.842,78	-206.839,82	-240.100,00	33.260,18
SU 23	Summe Haushaltsrücklagen				0,00	0,00	0,00	0,00	0,00	0,00
SA00	Nettoergebnis nach Zuw./Entn. Haushaltsrücklagen (Saldo 0 +/- SU23)				-213.957,22	-247.800,00	33.842,78			

		MVAG	MVAG	VCQU	Ergebnisrechnung			Finanzierungsrechnung		
		EH	FH		RA 2023	VA 2023	RA - VA	RA 2023	VA 2023	RA - VA
Investive Gebarung										
SU 33	Summe Einzahlungen investive Gebarung							0,00	0,00	0,00
5/211000-010000	Gebäude und Bauten		3413	1 40				61.932,23	100.000,00	-38.067,77
1/211000-042000	Schulmöbel, Lehrmittel		3415	2 41					30.000,00	-30.000,00
SU 34	Summe Auszahlungen investive Gebarung							61.932,23	130.000,00	-68.067,77
SA2	Saldo (2) Geldfluss aus der Investiven Gebarung (33 – 34)							-61.932,23	-130.000,00	68.067,77
SA3	Saldo (3) Nettofinanzierungssaldo (Saldo 1 + Saldo 2)							-268.772,05	-370.100,00	101.327,95
Finanzierungstätigkeit										
SU 35	Summe Einzahlungen aus der Finanzierungstätigkeit							0,00	0,00	0,00
1/211000-346000	Investitionsdarlehen von Finanzunternehmen		3614	65				6.666,66	6.700,00	-33,34
SU 36	Summe Auszahlungen aus der Finanzierungstätigkeit							6.666,66	6.700,00	-33,34
SA4	Saldo (4) Geldfluss aus der Finanzierungstätigkeit (35 – 36)							-6.666,66	-6.700,00	33,34
SA5	Saldo (5) Geldfluss aus der voranschlagswirksamen Gebarung (Saldo 3 + Saldo 4)							-275.438,71	-376.800,00	101.361,29
212	Hauptschulen									
212000	Hauptschulen									
Operative Gebarung										
2/212000+817000	Erträge aus der Auflösung von sonstigen Rückstellungen	2117			356,74		356,74			
2/212000+827000	Kostenersatz Personal	2116	3116	18	139.021,38	106.200,00	32.821,38	139.021,38	106.200,00	32.821,38
SU 21 / 31	Summe Erträge / Einzahlungen operative Gebarung				139.378,12	106.200,00	33.178,12	139.021,38	106.200,00	32.821,38
1/212000-511000	Bezüge	2211	3211	20	111.126,52	84.700,00	26.426,52	111.126,52	84.700,00	26.426,52
1/212000-580000	Dgb Fbaf	2212	3212	20	4.111,57	3.300,00	811,57	4.111,57	3.300,00	811,57
1/212000-582000	Dgb Sv Vb	2212	3212	20	23.783,29	18.200,00	5.583,29	23.783,29	18.200,00	5.583,29
1/212000-592000	Dotierung von Rückstellungen für Jubiläumszuwendungen	2214			107,15	500,00	-392,85			
1/212000-752000	Transfers an Gemeinden, Gemeindeverbände (ohne marktbestimmte Tätigkeit) und Gemeindefonds	2231	3231	26	260.870,89	200.000,00	60.870,89	260.870,89	200.000,00	60.870,89
SU 22 / 32	Summe Aufwendungen / Auszahlungen operative Gebarung				399.999,42	306.700,00	93.299,42	399.892,27	306.200,00	93.692,27
SA 0 / SA 1	(0) Nettoergebnis (21 - 22) / (1) Geldfluss operative Gebarung (31 – 32)				-260.621,30	-200.500,00	-60.121,30	-260.870,89	-200.000,00	-60.870,89
SU 23	Summe Haushaltsrücklagen				0,00	0,00	0,00	0,00	0,00	0,00
SA00	Nettoergebnis nach Zuw./Entn. Haushaltsrücklagen (Saldo 0 +/- SU23)				-260.621,30	-200.500,00	-60.121,30			
Investive Gebarung										
SU 33	Summe Einzahlungen investive Gebarung							0,00	0,00	0,00
SU 34	Summe Auszahlungen investive Gebarung							0,00	0,00	0,00
SA2	Saldo (2) Geldfluss aus der Investiven Gebarung (33 – 34)							0,00	0,00	0,00

		MVAG	MVAG	VCQU	Ergebnisrechnung			Finanzierungsrechnung		
		EH	FH		RA 2023	VA 2023	RA - VA	RA 2023	VA 2023	RA - VA
SA3	Saldo (3) Nettofinanzierungssaldo (Saldo 1 + Saldo 2)							-260.870,89	-200.000,00	-60.870,89
Finanzierungstätigkeit										
SU 35	Summe Einzahlungen aus der Finanzierungstätigkeit							0,00	0,00	0,00
SU 36	Summe Auszahlungen aus der Finanzierungstätigkeit							0,00	0,00	0,00
SA4	Saldo (4) Geldfluss aus der Finanzierungstätigkeit (35 – 36)							0,00	0,00	0,00
SA5	Saldo (5) Geldfluss aus der voranschlagswirksamen Gebarung (Saldo 3 + Saldo 4)							-260.870,89	-200.000,00	-60.870,89
213 Sonderschulen										
213000 Sonderschulen										
Operative Gebarung										
SU 21 / 31	Summe Erträge / Einzahlungen operative Gebarung				0,00	0,00	0,00	0,00	0,00	0,00
1/213000-752000	Transfers an Gemeinden, Gemeindeverbände (ohne marktbestimmte Tätigkeit) und Gemeindefonds	2231	3231	26	19.938,12	20.000,00	-61,88	19.938,12	20.000,00	-61,88
SU 22 / 32	Summe Aufwendungen / Auszahlungen operative Gebarung				19.938,12	20.000,00	-61,88	19.938,12	20.000,00	-61,88
SA 0 / SA 1	(0) Nettoergebnis (21 - 22) / (1) Geldfluss operative Gebarung (31 – 32)				-19.938,12	-20.000,00	61,88	-19.938,12	-20.000,00	61,88
SU 23	Summe Haushaltsrücklagen				0,00	0,00	0,00	0,00	0,00	0,00
SA00	Nettoergebnis nach Zuw./Entn. Haushaltsrücklagen (Saldo 0 +/- SU23)				-19.938,12	-20.000,00	61,88			
Investive Gebarung										
SU 33	Summe Einzahlungen investive Gebarung							0,00	0,00	0,00
SU 34	Summe Auszahlungen investive Gebarung							0,00	0,00	0,00
SA2	Saldo (2) Geldfluss aus der Investiven Gebarung (33 – 34)							0,00	0,00	0,00
SA3	Saldo (3) Nettofinanzierungssaldo (Saldo 1 + Saldo 2)							-19.938,12	-20.000,00	61,88
Finanzierungstätigkeit										
SU 35	Summe Einzahlungen aus der Finanzierungstätigkeit							0,00	0,00	0,00
SU 36	Summe Auszahlungen aus der Finanzierungstätigkeit							0,00	0,00	0,00
SA4	Saldo (4) Geldfluss aus der Finanzierungstätigkeit (35 – 36)							0,00	0,00	0,00
SA5	Saldo (5) Geldfluss aus der voranschlagswirksamen Gebarung (Saldo 3 + Saldo 4)							-19.938,12	-20.000,00	61,88
214 Polytechnische Schulen										
214000 Polytechnische Schulen Schulerhaltsbeitr�g										
Operative Gebarung										
SU 21 / 31	Summe Erträge / Einzahlungen operative Gebarung				0,00	0,00	0,00	0,00	0,00	0,00
1/214000-752000	Schulerhaltsbeitr�ge	2231	3231	26	4.750,54	5.000,00	-249,46	4.750,54	5.000,00	-249,46
SU 22 / 32	Summe Aufwendungen / Auszahlungen operative Gebarung				4.750,54	5.000,00	-249,46	4.750,54	5.000,00	-249,46
SA 0 / SA 1	(0) Nettoergebnis (21 - 22) / (1) Geldfluss operative Gebarung (31 – 32)				-4.750,54	-5.000,00	249,46	-4.750,54	-5.000,00	249,46
SU 23	Summe Haushaltsrücklagen				0,00	0,00	0,00	0,00	0,00	0,00

		MVAG	MVAG	VCQU	Ergebnisrechnung			Finanzierungsrechnung		
		EH	FH		RA 2023	VA 2023	RA - VA	RA 2023	VA 2023	RA - VA
SA00	Nettoergebnis nach Zuw./Entn. Haushaltsrücklagen (Saldo 0 +/- SU23)				-4.750,54	-5.000,00	249,46			
Investive Gebarung										
SU 33	Summe Einzahlungen investive Gebarung							0,00	0,00	0,00
SU 34	Summe Auszahlungen investive Gebarung							0,00	0,00	0,00
SA2	Saldo (2) Geldfluss aus der Investiven Gebarung (33 – 34)							0,00	0,00	0,00
SA3	Saldo (3) Nettofinanzierungssaldo (Saldo 1 + Saldo 2)							-4.750,54	-5.000,00	249,46
Finanzierungstätigkeit										
SU 35	Summe Einzahlungen aus der Finanzierungstätigkeit							0,00	0,00	0,00
SU 36	Summe Auszahlungen aus der Finanzierungstätigkeit							0,00	0,00	0,00
SA4	Saldo (4) Geldfluss aus der Finanzierungstätigkeit (35 – 36)							0,00	0,00	0,00
SA5	Saldo (5) Geldfluss aus der voranschlagswirksamen Gebarung (Saldo 3 + Saldo 4)							-4.750,54	-5.000,00	249,46
22 Berufsbildender Unterricht; Anstalten der Lehrer- und Erzieherbildung										
220 Berufsbildende Pflichtschulen										
220000 Berufsbildende Pflichtschulen										
Operative Gebarung										
SU 21 / 31	Summe Erträge / Einzahlungen operative Gebarung				0,00	0,00	0,00	0,00	0,00	0,00
1/220000-751000	Transfers an Länder, Landesfonds und Landeskammern	2231	3231	26	54.740,00	54.800,00	-60,00	54.740,00	54.800,00	-60,00
SU 22 / 32	Summe Aufwendungen / Auszahlungen operative Gebarung				54.740,00	54.800,00	-60,00	54.740,00	54.800,00	-60,00
SA 0 / SA 1	(0) Nettoergebnis (21 - 22) / (1) Geldfluss operative Gebarung (31 – 32)				-54.740,00	-54.800,00	60,00	-54.740,00	-54.800,00	60,00
SU 23	Summe Haushaltsrücklagen				0,00	0,00	0,00	0,00	0,00	0,00
SA00	Nettoergebnis nach Zuw./Entn. Haushaltsrücklagen (Saldo 0 +/- SU23)				-54.740,00	-54.800,00	60,00			
Investive Gebarung										
SU 33	Summe Einzahlungen investive Gebarung							0,00	0,00	0,00
SU 34	Summe Auszahlungen investive Gebarung							0,00	0,00	0,00
SA2	Saldo (2) Geldfluss aus der Investiven Gebarung (33 – 34)							0,00	0,00	0,00
SA3	Saldo (3) Nettofinanzierungssaldo (Saldo 1 + Saldo 2)							-54.740,00	-54.800,00	60,00
Finanzierungstätigkeit										
SU 35	Summe Einzahlungen aus der Finanzierungstätigkeit							0,00	0,00	0,00
SU 36	Summe Auszahlungen aus der Finanzierungstätigkeit							0,00	0,00	0,00
SA4	Saldo (4) Geldfluss aus der Finanzierungstätigkeit (35 – 36)							0,00	0,00	0,00
SA5	Saldo (5) Geldfluss aus der voranschlagswirksamen Gebarung (Saldo 3 + Saldo 4)							-54.740,00	-54.800,00	60,00

		MVAG	MVAG	VCQU	Ergebnisrechnung			Finanzierungsrechnung		
		EH	FH		RA 2023	VA 2023	RA - VA	RA 2023	VA 2023	RA - VA
23	Förderung des Unterrichts									
232	Schülerbetreuung									
232000	Schülerbetreuung									
Operative Gebarung										
SU 21 / 31	Summe Erträge / Einzahlungen operative Gebarung				0,00	0,00	0,00	0,00	0,00	0,00
1/232000-617000	Instandhaltung	2224	3224	24	18,14	2.000,00	-1.981,86	18,14	2.000,00	-1.981,86
1/232000-680000	Planmäßige Abschreibung	2226			3.448,36	3.400,00	48,36			
SU 22 / 32	Summe Aufwendungen / Auszahlungen operative Gebarung				3.466,50	5.400,00	-1.933,50	18,14	2.000,00	-1.981,86
SA 0 / SA 1	(0) Nettoergebnis (21 - 22) / (1) Geldfluss operative Gebarung (31 - 32)				-3.466,50	-5.400,00	1.933,50	-18,14	-2.000,00	1.981,86
SU 23	Summe Haushaltsrücklagen				0,00	0,00	0,00	0,00	0,00	0,00
SA00	Nettoergebnis nach Zuw./Entn. Haushaltsrücklagen (Saldo 0 +/- SU23)				-3.466,50	-5.400,00	1.933,50			
Investive Gebarung										
SU 33	Summe Einzahlungen investive Gebarung							0,00	0,00	0,00
SU 34	Summe Auszahlungen investive Gebarung							0,00	0,00	0,00
SA2	Saldo (2) Geldfluss aus der Investiven Gebarung (33 - 34)							0,00	0,00	0,00
SA3	Saldo (3) Nettofinanzierungssaldo (Saldo 1 + Saldo 2)							-18,14	-2.000,00	1.981,86
Finanzierungstätigkeit										
SU 35	Summe Einzahlungen aus der Finanzierungstätigkeit							0,00	0,00	0,00
SU 36	Summe Auszahlungen aus der Finanzierungstätigkeit							0,00	0,00	0,00
SA4	Saldo (4) Geldfluss aus der Finanzierungstätigkeit (35 - 36)							0,00	0,00	0,00
SA5	Saldo (5) Geldfluss aus der voranschlagswirksamen Gebarung (Saldo 3 + Saldo 4)							-18,14	-2.000,00	1.981,86
24	Vorschulische Erziehung									
240	Kindergärten									
240000	Kindergärten									
Operative Gebarung										
2/240000+810000	Elternbeiträge	2114	3114	13	38.635,68	31.500,00	7.135,68	38.635,68	31.500,00	7.135,68
2/240000+813000	Erträge aus der Auflösung von Investitionszuschüssen (Kapitaltransfers)	2127			8.844,58		8.844,58			
2/240000+817000	Erträge aus der Auflösung von sonstigen Rückstellungen	2117			14.082,84		14.082,84			
6/240000+829910	Sonstige Erträge Zuführung operative Gebarung	2116	3116	1 18	73.351,08	21.300,00	52.051,08	73.351,08	21.300,00	52.051,08
2/240000+861100	Zinsenzuschuss des Landes	2121	3121	15	8.167,43	8.200,00	-32,57	8.167,43	8.200,00	-32,57
SU 21 / 31	Summe Erträge / Einzahlungen operative Gebarung				143.081,61	61.000,00	82.081,61	120.154,19	61.000,00	59.154,19
1/240000-400000	Geringwertige Wirtschaftsgüter	2221	3221	23	6.301,44	6.000,00	301,44	6.301,44	6.000,00	301,44
1/240000-430000	Verpflegung von Kindern	2221	3221	23	17.155,17	20.000,00	-2.844,83	17.155,17	20.000,00	-2.844,83

Rechnungsabschluss 2023

Gemeinde Markt Piesting

Ergebnis- und Finanzierungsrechnung Detailnachweis

		MVAG MVAG VCQU			Ergebnisrechnung			Finanzierungsrechnung		
		EH	FH		RA 2023	VA 2023	RA - VA	RA 2023	VA 2023	RA - VA
1/240000-459000	Sonstige Verbrauchsgüter	2221	3221	23	15.972,70	14.000,00	1.972,70	15.505,23	14.000,00	1.505,23
1/240000-510000	Bezüge der Vertragsbediensteten (KindergärtnerInnen)	2211	3211	20	35.328,21	35.900,00	-571,79	35.328,21	35.900,00	-571,79
1/240000-511000	Bezüge der Vertragsbediensteten	2211	3211	20	222.791,20	225.600,00	-2.808,80	222.791,20	225.600,00	-2.808,80
1/240000-521000	Bezüge für Englischunterricht	2211	3211	20	1.500,00	2.000,00	-500,00	1.500,00	2.000,00	-500,00
1/240000-523000	Geldbezüge der nicht ganzjährig beschäftigten Arbeiter	2211	3211	20	3.926,00	4.000,00	-74,00	3.926,00	4.000,00	-74,00
1/240000-569000	Sonstige Nebengebühren	2211	3211	20	600,00		600,00	600,00		600,00
1/240000-580000	DGB FBAF	2212	3212	20	8.678,03	10.000,00	-1.321,97	8.678,03	10.000,00	-1.321,97
1/240000-582000	DGB SV VB	2212	3212	20	53.477,63	57.700,00	-4.222,37	53.477,63	57.700,00	-4.222,37
1/240000-582900	Mitarbeiter-Vorsorge	2212	3212	20		3.100,00	-3.100,00		3.100,00	-3.100,00
1/240000-588000	Kommunalsteuer	2212	3212	20	6.274,36	6.000,00	274,36	6.274,36	6.000,00	274,36
1/240000-591000	Dotierung von Rückstellungen für Abfertigungen	2214				1.400,00	-1.400,00			
1/240000-592000	Dotierung von Rückstellungen für Jubiläumszuwendungen	2214			708,90	1.600,00	-891,10			
1/240000-600000	Strom	2222	3222	24	5.632,59	8.000,00	-2.367,41	5.632,59	8.000,00	-2.367,41
1/240000-600100	Gas	2222	3222	24	41.630,18	40.000,00	1.630,18	41.630,18	40.000,00	1.630,18
1/240000-614000	Instandhaltung v.Gebäuden	2224	3224	24	3.464,99	5.000,00	-1.535,01	3.464,99	5.000,00	-1.535,01
1/240000-616000	Instandhaltung von Maschinen und maschinellen Anlagen	2224	3224	24	2.107,88	4.000,00	-1.892,12	2.107,88	4.000,00	-1.892,12
1/240000-618000	Instandhaltung von Sonstige Anlagen	2224	3224	24	3.139,20	5.000,00	-1.860,80	3.077,49	5.000,00	-1.922,51
1/240000-621000	Sonstige Transporte	2222	3222	24	1.433,33	500,00	933,33	1.433,33	500,00	933,33
1/240000-650000	Kreditzinsen	2241	3241	25	16.442,34	17.800,00	-1.357,66	16.442,34	17.800,00	-1.357,66
1/240000-680000	Planmäßige Abschreibung	2226			74.461,89	57.700,00	16.761,89			
1/240000-710000	Öffentliche Abgaben	2225	3225	24	935,25	1.500,00	-564,75	935,25	1.500,00	-564,75
1/240000-728100	Entgelte für sonstige Leistungen	2225	3225	24	2.866,00	2.500,00	366,00	2.866,00	2.500,00	366,00
1/240000-729910	Sonstige Aufwendungen Zuführung investive Gebarung	2225	3225	24	73.351,08	21.300,00	52.051,08	73.351,08	21.300,00	52.051,08
SU 22 / 32	Summe Aufwendungen / Auszahlungen operative Gebarung				598.178,37	550.600,00	47.578,37	522.478,40	489.900,00	32.578,40
SA 0 / SA 1	(0) Nettoergebnis (21 - 22) / (1) Geldfluss operative Gebarung (31 – 32)				-455.096,76	-489.600,00	34.503,24	-402.324,21	-428.900,00	26.575,79
SU 23	Summe Haushaltsrücklagen				0,00	0,00	0,00	0,00	0,00	0,00
SA00	Nettoergebnis nach Zuw./Entn. Haushaltsrücklagen (Saldo 0 +/- SU23)				-455.096,76	-489.600,00	34.503,24			
Investive Gebarung										
6/240000+301000	Kapitaltransfers von Ländern, Landesfonds und Landeskammern		3331	1 33				125.000,00	125.000,00	
SU 33	Summe Einzahlungen investive Gebarung							125.000,00	125.000,00	0,00
5/240000-010000	Massnahmen		3413	1 40				452.065,36	400.000,00	52.065,36
SU 34	Summe Auszahlungen investive Gebarung							452.065,36	400.000,00	52.065,36
SA2	Saldo (2) Geldfluss aus der Investiven Gebarung (33 – 34)							-327.065,36	-275.000,00	-52.065,36

		MVAG	MVAG	VCQU	Ergebnisrechnung			Finanzierungsrechnung		
		EH	FH		RA 2023	VA 2023	RA - VA	RA 2023	VA 2023	RA - VA
SA3	Saldo (3) Nettofinanzierungssaldo (Saldo 1 + Saldo 2)							-729.389,57	-703.900,00	-25.489,57
Finanzierungstätigkeit										
SU 35	Summe Einzahlungen aus der Finanzierungstätigkeit							0,00	0,00	0,00
1/240000-344000	Tilgung von Darlehen Schulbaufonds		3611	64				61.201,10	55.900,00	5.301,10
SU 36	Summe Auszahlungen aus der Finanzierungstätigkeit							61.201,10	55.900,00	5.301,10
SA4	Saldo (4) Geldfluss aus der Finanzierungstätigkeit (35 – 36)							-61.201,10	-55.900,00	-5.301,10
SA5	Saldo (5) Geldfluss aus der voranschlagswirksamen Gebarung (Saldo 3 + Saldo 4)							-790.590,67	-759.800,00	-30.790,67
25 Außerschulische Jugendberziehung										
250 Schülerhorte										
250000 Schülerhorte										
Operative Gebarung										
SU 21 / 31	Summe Erträge / Einzahlungen operative Gebarung				0,00	0,00	0,00	0,00	0,00	0,00
1/250000-728000	Beiträge Schülerhort (Ges.)	2225	3225	24	45.808,50	62.000,00	-16.191,50	45.808,50	62.000,00	-16.191,50
1/250000-729000	Beiträge Schülerhort (Quote)	2225	3225	24	1.365,54	2.000,00	-634,46	1.365,54	2.000,00	-634,46
SU 22 / 32	Summe Aufwendungen / Auszahlungen operative Gebarung				47.174,04	64.000,00	-16.825,96	47.174,04	64.000,00	-16.825,96
SA 0 / SA 1	(0) Nettoergebnis (21 - 22) / (1) Geldfluss operative Gebarung (31 – 32)				-47.174,04	-64.000,00	16.825,96	-47.174,04	-64.000,00	16.825,96
SU 23	Summe Haushaltsrücklagen				0,00	0,00	0,00	0,00	0,00	0,00
SA00	Nettoergebnis nach Zuw./Entn. Haushaltsrücklagen (Saldo 0 +/- SU23)				-47.174,04	-64.000,00	16.825,96			
Investive Gebarung										
SU 33	Summe Einzahlungen investive Gebarung							0,00	0,00	0,00
SU 34	Summe Auszahlungen investive Gebarung							0,00	0,00	0,00
SA2	Saldo (2) Geldfluss aus der Investiven Gebarung (33 – 34)							0,00	0,00	0,00
SA3	Saldo (3) Nettofinanzierungssaldo (Saldo 1 + Saldo 2)							-47.174,04	-64.000,00	16.825,96
Finanzierungstätigkeit										
SU 35	Summe Einzahlungen aus der Finanzierungstätigkeit							0,00	0,00	0,00
SU 36	Summe Auszahlungen aus der Finanzierungstätigkeit							0,00	0,00	0,00
SA4	Saldo (4) Geldfluss aus der Finanzierungstätigkeit (35 – 36)							0,00	0,00	0,00
SA5	Saldo (5) Geldfluss aus der voranschlagswirksamen Gebarung (Saldo 3 + Saldo 4)							-47.174,04	-64.000,00	16.825,96
259 Sonstige Einrichtungen und Maßnahmen										
259000 Sonstige Einrichtungen und Maßnahmen										
Operative Gebarung										
SU 21 / 31	Summe Erträge / Einzahlungen operative Gebarung				0,00	0,00	0,00	0,00	0,00	0,00
1/259000-757000	Subventionen zur Jugendfoerderung	2234	3234	27	10.827,88	10.000,00	827,88	10.827,88	10.000,00	827,88
SU 22 / 32	Summe Aufwendungen / Auszahlungen operative Gebarung				10.827,88	10.000,00	827,88	10.827,88	10.000,00	827,88
SA 0 / SA 1	(0) Nettoergebnis (21 - 22) / (1) Geldfluss operative Gebarung (31 – 32)				-10.827,88	-10.000,00	-827,88	-10.827,88	-10.000,00	-827,88

		MVAG	MVAG	VCQU	Ergebnisrechnung			Finanzierungsrechnung		
		EH	FH		RA 2023	VA 2023	RA - VA	RA 2023	VA 2023	RA - VA
SU 23	Summe Haushaltsrücklagen				0,00	0,00	0,00	0,00	0,00	0,00
SA00	Nettoergebnis nach Zuw./Entn. Haushaltsrücklagen (Saldo 0 +/- SU23)				-10.827,88	-10.000,00	-827,88			
Investive Gebarung										
SU 33	Summe Einzahlungen investive Gebarung							0,00	0,00	0,00
SU 34	Summe Auszahlungen investive Gebarung							0,00	0,00	0,00
SA2	Saldo (2) Geldfluss aus der Investiven Gebarung (33 – 34)							0,00	0,00	0,00
SA3	Saldo (3) Nettofinanzierungssaldo (Saldo 1 + Saldo 2)							-10.827,88	-10.000,00	-827,88
Finanzierungstätigkeit										
SU 35	Summe Einzahlungen aus der Finanzierungstätigkeit							0,00	0,00	0,00
SU 36	Summe Auszahlungen aus der Finanzierungstätigkeit							0,00	0,00	0,00
SA4	Saldo (4) Geldfluss aus der Finanzierungstätigkeit (35 – 36)							0,00	0,00	0,00
SA5	Saldo (5) Geldfluss aus der voranschlagswirksamen Gebarung (Saldo 3 + Saldo 4)							-10.827,88	-10.000,00	-827,88
26 Sport und außerschulische Leibeserziehung										
262 Sportplätze										
262000 Sportplätze										
Operative Gebarung										
2/262000+811000	Erlöse aus Vermietung	2115	3115	14	3.000,00	3.600,00	-600,00	3.000,00	3.600,00	-600,00
2/262000+861000	Transfers von Ländern, Landesfonds und Landesammern	2121	3121	15	2.160,00	2.200,00	-40,00	2.160,00	2.200,00	-40,00
SU 21 / 31	Summe Erträge / Einzahlungen operative Gebarung				5.160,00	5.800,00	-640,00	5.160,00	5.800,00	-640,00
1/262000-600000	Energiebezüge	2222	3222	24	13.201,12	13.000,00	201,12	13.201,12	13.000,00	201,12
1/262000-617000	Instandhaltung	2224	3224	24	13.385,45	15.000,00	-1.614,55	13.385,45	15.000,00	-1.614,55
1/262000-650000	Kreditzinsen	2241	3241	25	4.332,84	3.300,00	1.032,84	4.332,84	3.300,00	1.032,84
1/262000-680000	Planmäßige Abschreibung	2226			20.908,23	20.100,00	808,23			
1/262000-700000	Pacht für Sportplatz	2223	3223	24	450,00	400,00	50,00	450,00	400,00	50,00
1/262000-710000	Öffentliche Abgaben, ohne Gebühren gemäß FAG	2225	3225	24	479,76	500,00	-20,24	479,76	500,00	-20,24
SU 22 / 32	Summe Aufwendungen / Auszahlungen operative Gebarung				52.757,40	52.300,00	457,40	31.849,17	32.200,00	-350,83
SA 0 / SA 1	(0) Nettoergebnis (21 - 22) / (1) Geldfluss operative Gebarung (31 – 32)				-47.597,40	-46.500,00	-1.097,40	-26.689,17	-26.400,00	-289,17
SU 23	Summe Haushaltsrücklagen				0,00	0,00	0,00	0,00	0,00	0,00
SA00	Nettoergebnis nach Zuw./Entn. Haushaltsrücklagen (Saldo 0 +/- SU23)				-47.597,40	-46.500,00	-1.097,40			
Investive Gebarung										
SU 33	Summe Einzahlungen investive Gebarung							0,00	0,00	0,00
SU 34	Summe Auszahlungen investive Gebarung							0,00	0,00	0,00
SA2	Saldo (2) Geldfluss aus der Investiven Gebarung (33 – 34)							0,00	0,00	0,00
SA3	Saldo (3) Nettofinanzierungssaldo (Saldo 1 + Saldo 2)							-26.689,17	-26.400,00	-289,17

		MVAG	MVAG	VCQU	Ergebnisrechnung			Finanzierungsrechnung		
		EH	FH		RA 2023	VA 2023	RA - VA	RA 2023	VA 2023	RA - VA
Finanzierungstätigkeit										
SU 35	Summe Einzahlungen aus der Finanzierungstätigkeit							0,00	0,00	0,00
1/262000-346000	Tilgung von Bankdarlehen		3614	65				16.666,67	16.700,00	-33,33
SU 36	Summe Auszahlungen aus der Finanzierungstätigkeit							16.666,67	16.700,00	-33,33
SA4	Saldo (4) Geldfluss aus der Finanzierungstätigkeit (35 – 36)							-16.666,67	-16.700,00	33,33
SA5	Saldo (5) Geldfluss aus der voranschlagswirksamen Gebarung (Saldo 3 + Saldo 4)							-43.355,84	-43.100,00	-255,84
264 Eislaufplätze und –hallen										
264000 Eislaufplätze und -Hallen										
Operative Gebarung										
2/264000+810000	Kunsteisbahn-Benützungsgebühren	2114	3114	13	15.332,50	13.000,00	2.332,50	15.332,50	13.000,00	2.332,50
2/264000+817000	Erträge aus der Auflösung von sonstigen Rückstellungen	2117			1.061,52		1.061,52			
SU 21 / 31	Summe Erträge / Einzahlungen operative Gebarung				16.394,02	13.000,00	3.394,02	15.332,50	13.000,00	2.332,50
1/264000-511000	Bezüge Vertragsbedienstete Schema II	2211	3211	20	20.356,74	20.500,00	-143,26	20.356,74	20.500,00	-143,26
1/264000-565000	Mehrleistungsentschädigung	2211	3211	20	4.958,85	5.000,00	-41,15	4.958,85	5.000,00	-41,15
1/264000-569000	Sonstige Nebengebühren	2211	3211	20	378,91	600,00	-221,09	378,91	600,00	-221,09
1/264000-580000	Dgb Fbaf	2212	3212	20	947,39	1.000,00	-52,61	947,39	1.000,00	-52,61
1/264000-582000	DGB SV VB	2212	3212	20	5.435,28	5.500,00	-64,72	5.435,28	5.500,00	-64,72
1/264000-582900	Mitarbeitervorsorge	2212	3212	20		400,00	-400,00		400,00	-400,00
1/264000-592000	Dotierung von Rückstellungen für Jubiläumszuwendungen	2214				200,00	-200,00			
1/264000-600000	Strom	2222	3222	24	23.808,65	25.000,00	-1.191,35	23.808,65	25.000,00	-1.191,35
1/264000-614000	instandhaltung v.Gebäuden	2224	3224	24	962,64	1.500,00	-537,36	962,64	1.500,00	-537,36
1/264000-616000	instandhaltung v.Maschinen	2224	3224	24	3.799,17	5.000,00	-1.200,83	3.799,17	5.000,00	-1.200,83
1/264000-680000	Planmäßige Abschreibung	2226			3.271,11	3.300,00	-28,89			
1/264000-729000	Sonstige Ausgaben	2225	3225	24	193,40	1.000,00	-806,60	193,40	1.000,00	-806,60
SU 22 / 32	Summe Aufwendungen / Auszahlungen operative Gebarung				64.112,14	69.000,00	-4.887,86	60.841,03	65.500,00	-4.658,97
SA 0 / SA 1	(0) Nettoergebnis (21 - 22) / (1) Geldfluss operative Gebarung (31 – 32)				-47.718,12	-56.000,00	8.281,88	-45.508,53	-52.500,00	6.991,47
SU 23	Summe Haushaltsrücklagen				0,00	0,00	0,00	0,00	0,00	0,00
SA00	Nettoergebnis nach Zuw./Entn. Haushaltsrücklagen (Saldo 0 +/- SU23)				-47.718,12	-56.000,00	8.281,88			
Investive Gebarung										
SU 33	Summe Einzahlungen investive Gebarung							0,00	0,00	0,00
SU 34	Summe Auszahlungen investive Gebarung							0,00	0,00	0,00
SA2	Saldo (2) Geldfluss aus der Investiven Gebarung (33 – 34)							0,00	0,00	0,00
SA3	Saldo (3) Nettofinanzierungssaldo (Saldo 1 + Saldo 2)							-45.508,53	-52.500,00	6.991,47
Finanzierungstätigkeit										
SU 35	Summe Einzahlungen aus der Finanzierungstätigkeit							0,00	0,00	0,00

		MVAG	MVAG	VCQU	Ergebnisrechnung			Finanzierungsrechnung		
		EH	FH		RA 2023	VA 2023	RA - VA	RA 2023	VA 2023	RA - VA
SU 36	Summe Auszahlungen aus der Finanzierungstätigkeit							0,00	0,00	0,00
SA4	Saldo (4) Geldfluss aus der Finanzierungstätigkeit (35 – 36)							0,00	0,00	0,00
SA5	Saldo (5) Geldfluss aus der voranschlagswirksamen Gebarung (Saldo 3 + Saldo 4)							-45.508,53	-52.500,00	6.991,47
265	Tennisplätze und –hallen									
265000	Tennisplätze u. -Hallen									
Operative Gebarung										
2/265000+828000	Rückersätze von Aufwendungen	2116	3116	18		2.400,00	-2.400,00		2.400,00	-2.400,00
SU 21 / 31	Summe Erträge / Einzahlungen operative Gebarung				0,00	2.400,00	-2.400,00	0,00	2.400,00	-2.400,00
1/265000-459000	Sonstige Verbrauchsgüter	2221	3221	23		1.000,00	-1.000,00		1.000,00	-1.000,00
1/265000-617000	Instandhaltung	2224	3224	24	81,60	3.000,00	-2.918,40	81,60	3.000,00	-2.918,40
1/265000-680000	Planmäßige Abschreibung	2226			720,84	700,00	20,84			
1/265000-710000	Öffentliche Abgaben	2225	3225	24	166,06	200,00	-33,94	166,06	200,00	-33,94
SU 22 / 32	Summe Aufwendungen / Auszahlungen operative Gebarung				968,50	4.900,00	-3.931,50	247,66	4.200,00	-3.952,34
SA 0 / SA 1	(0) Nettoergebnis (21 - 22) / (1) Geldfluss operative Gebarung (31 – 32)				-968,50	-2.500,00	1.531,50	-247,66	-1.800,00	1.552,34
SU 23	Summe Haushaltsrücklagen				0,00	0,00	0,00	0,00	0,00	0,00
SA00	Nettoergebnis nach Zuw./Entn. Haushaltsrücklagen (Saldo 0 +/- SU23)				-968,50	-2.500,00	1.531,50			
Investive Gebarung										
SU 33	Summe Einzahlungen investive Gebarung							0,00	0,00	0,00
SU 34	Summe Auszahlungen investive Gebarung							0,00	0,00	0,00
SA2	Saldo (2) Geldfluss aus der Investiven Gebarung (33 – 34)							0,00	0,00	0,00
SA3	Saldo (3) Nettofinanzierungssaldo (Saldo 1 + Saldo 2)							-247,66	-1.800,00	1.552,34
Finanzierungstätigkeit										
SU 35	Summe Einzahlungen aus der Finanzierungstätigkeit							0,00	0,00	0,00
SU 36	Summe Auszahlungen aus der Finanzierungstätigkeit							0,00	0,00	0,00
SA4	Saldo (4) Geldfluss aus der Finanzierungstätigkeit (35 – 36)							0,00	0,00	0,00
SA5	Saldo (5) Geldfluss aus der voranschlagswirksamen Gebarung (Saldo 3 + Saldo 4)							-247,66	-1.800,00	1.552,34
269	Sonstige Einrichtungen und Maßnahmen									
269000	Sonstige Einrichtungen und Maßnahmen									
Operative Gebarung										
SU 21 / 31	Summe Erträge / Einzahlungen operative Gebarung				0,00	0,00	0,00	0,00	0,00	0,00
1/269000-618000	Instandhaltung von sonstigen Anlagen/Generationenpark	2224	3224	24		2.000,00	-2.000,00		2.000,00	-2.000,00
1/269000-757000	Subventionen an Sportvereine	2234	3234	27		2.500,00	-2.500,00		2.500,00	-2.500,00
SU 22 / 32	Summe Aufwendungen / Auszahlungen operative Gebarung				0,00	4.500,00	-4.500,00	0,00	4.500,00	-4.500,00
SA 0 / SA 1	(0) Nettoergebnis (21 - 22) / (1) Geldfluss operative Gebarung (31 – 32)				0,00	-4.500,00	4.500,00	0,00	-4.500,00	4.500,00
SU 23	Summe Haushaltsrücklagen				0,00	0,00	0,00	0,00	0,00	0,00

		MVAG	MVAG	VCQU	Ergebnisrechnung			Finanzierungsrechnung		
		EH	FH		RA 2023	VA 2023	RA - VA	RA 2023	VA 2023	RA - VA
SA00	Nettoergebnis nach Zuw./Entn. Haushaltsrücklagen (Saldo 0 +/- SU23)				0,00	-4.500,00	4.500,00			
Investive Gebarung										
SU 33	Summe Einzahlungen investive Gebarung							0,00	0,00	0,00
SU 34	Summe Auszahlungen investive Gebarung							0,00	0,00	0,00
SA2	Saldo (2) Geldfluss aus der Investiven Gebarung (33 – 34)							0,00	0,00	0,00
SA3	Saldo (3) Nettofinanzierungssaldo (Saldo 1 + Saldo 2)							0,00	-4.500,00	4.500,00
Finanzierungstätigkeit										
SU 35	Summe Einzahlungen aus der Finanzierungstätigkeit							0,00	0,00	0,00
SU 36	Summe Auszahlungen aus der Finanzierungstätigkeit							0,00	0,00	0,00
SA4	Saldo (4) Geldfluss aus der Finanzierungstätigkeit (35 – 36)							0,00	0,00	0,00
SA5	Saldo (5) Geldfluss aus der voranschlagswirksamen Gebarung (Saldo 3 + Saldo 4)							0,00	-4.500,00	4.500,00
28 Forschung und Wissenschaft										
282 Studienbeihilfen										
282000 NÖ Semesterticket										
Operative Gebarung										
SU 21 / 31	Summe Erträge / Einzahlungen operative Gebarung				0,00	0,00	0,00	0,00	0,00	0,00
1/282000-768000	Freie Wohlfahrt für Beduerftige (Sp.)	2234	3234	27		1.500,00	-1.500,00		1.500,00	-1.500,00
SU 22 / 32	Summe Aufwendungen / Auszahlungen operative Gebarung				0,00	1.500,00	-1.500,00	0,00	1.500,00	-1.500,00
SA 0 / SA 1	(0) Nettoergebnis (21 - 22) / (1) Geldfluss operative Gebarung (31 – 32)				0,00	-1.500,00	1.500,00	0,00	-1.500,00	1.500,00
SU 23	Summe Haushaltsrücklagen				0,00	0,00	0,00	0,00	0,00	0,00
SA00	Nettoergebnis nach Zuw./Entn. Haushaltsrücklagen (Saldo 0 +/- SU23)				0,00	-1.500,00	1.500,00			
Investive Gebarung										
SU 33	Summe Einzahlungen investive Gebarung							0,00	0,00	0,00
SU 34	Summe Auszahlungen investive Gebarung							0,00	0,00	0,00
SA2	Saldo (2) Geldfluss aus der Investiven Gebarung (33 – 34)							0,00	0,00	0,00
SA3	Saldo (3) Nettofinanzierungssaldo (Saldo 1 + Saldo 2)							0,00	-1.500,00	1.500,00
Finanzierungstätigkeit										
SU 35	Summe Einzahlungen aus der Finanzierungstätigkeit							0,00	0,00	0,00
SU 36	Summe Auszahlungen aus der Finanzierungstätigkeit							0,00	0,00	0,00
SA4	Saldo (4) Geldfluss aus der Finanzierungstätigkeit (35 – 36)							0,00	0,00	0,00
SA5	Saldo (5) Geldfluss aus der voranschlagswirksamen Gebarung (Saldo 3 + Saldo 4)							0,00	-1.500,00	1.500,00

MVAG					Ergebnisrechnung			Finanzierungsrechnung		
EH					RA 2023			RA 2023		
FH					VA 2023			VA 2023		
VCQU					RA - VA			RA - VA		
3 Kunst, Kultur und Kultus										
31	Bildende Künste									
312	Maßnahmen zur Förderung der bildenden Künste									
312000	Maßn. zur Förd. der Bildenden Künste									
Operative Gebarung										
SU 21 / 31	Summe Erträge / Einzahlungen operative Gebarung				0,00	0,00	0,00	0,00	0,00	0,00
1/312000-757000	Förderung der Bildenden Künste	2234	3234	27	8.350,00	10.000,00	-1.650,00	8.350,00	10.000,00	-1.650,00
SU 22 / 32	Summe Aufwendungen / Auszahlungen operative Gebarung				8.350,00	10.000,00	-1.650,00	8.350,00	10.000,00	-1.650,00
SA 0 / SA 1	(0) Nettoergebnis (21 - 22) / (1) Geldfluss operative Gebarung (31 – 32)				-8.350,00	-10.000,00	1.650,00	-8.350,00	-10.000,00	1.650,00
SU 23	Summe Haushaltsrücklagen				0,00	0,00	0,00	0,00	0,00	0,00
SA00	Nettoergebnis nach Zuw./Entn. Haushaltsrücklagen (Saldo 0 +/- SU23)				-8.350,00	-10.000,00	1.650,00			
Investive Gebarung										
SU 33	Summe Einzahlungen investive Gebarung							0,00	0,00	0,00
SU 34	Summe Auszahlungen investive Gebarung							0,00	0,00	0,00
SA2	Saldo (2) Geldfluss aus der Investiven Gebarung (33 – 34)							0,00	0,00	0,00
SA3	Saldo (3) Nettofinanzierungssaldo (Saldo 1 + Saldo 2)							-8.350,00	-10.000,00	1.650,00
Finanzierungstätigkeit										
SU 35	Summe Einzahlungen aus der Finanzierungstätigkeit							0,00	0,00	0,00
SU 36	Summe Auszahlungen aus der Finanzierungstätigkeit							0,00	0,00	0,00
SA4	Saldo (4) Geldfluss aus der Finanzierungstätigkeit (35 – 36)							0,00	0,00	0,00
SA5	Saldo (5) Geldfluss aus der voranschlagswirksamen Gebarung (Saldo 3 + Saldo 4)							-8.350,00	-10.000,00	1.650,00
32	Musik und darstellende Kunst									
320	Ausbildung in Musik und darstellender Kunst									
320000	ausbildung in Musik u. Darst. Kunst									
Operative Gebarung										
2/320000+810000	Schulgelder	2114	3114	13	-380,00	500,00	-880,00	480,00	500,00	-20,00
SU 21 / 31	Summe Erträge / Einzahlungen operative Gebarung				-380,00	500,00	-880,00	480,00	500,00	-20,00
1/320000-511000	Bezüge Vertragsbedienstete Schema II	2211	3211	20		14.300,00	-14.300,00		14.300,00	-14.300,00
1/320000-580000	DGB FBAF	2212	3212	20		1.000,00	-1.000,00		1.000,00	-1.000,00
1/320000-582900	Mitarbeitervorsorge	2212	3212	20		400,00	-400,00		400,00	-400,00
1/320000-600000	Strom	2222	3222	24	3.755,53	4.000,00	-244,47	3.755,53	4.000,00	-244,47
1/320000-600100	Gas	2222	3222	24	14.856,58	20.000,00	-5.143,42	14.856,58	20.000,00	-5.143,42
1/320000-680000	Planmäßige Abschreibung	2226			154,05	200,00	-45,95			

		MVAG	MVAG	VCQU	Ergebnisrechnung			Finanzierungsrechnung		
		EH	FH		RA 2023	VA 2023	RA - VA	RA 2023	VA 2023	RA - VA
1/320000-752000	Transfers an Gemeinden, Gemeindeverbände (ohne marktbestimmte Tätigkeit) und Gemeindefonds	2231	3231	26	126.860,00	112.000,00	14.860,00	126.860,00	112.000,00	14.860,00
1/320000-768000	Sonstige Ausgaben	2234	3234	27	647,50	1.000,00	-352,50	647,50	1.000,00	-352,50
SU 22 / 32	Summe Aufwendungen / Auszahlungen operative Gebarung				146.273,66	152.900,00	-6.626,34	146.119,61	152.700,00	-6.580,39
SA 0 / SA 1	(0) Nettoergebnis (21 - 22) / (1) Geldfluss operative Gebarung (31 - 32)				-146.653,66	-152.400,00	5.746,34	-145.639,61	-152.200,00	6.560,39
SU 23	Summe Haushaltsrücklagen				0,00	0,00	0,00	0,00	0,00	0,00
SA00	Nettoergebnis nach Zuw./Entn. Haushaltsrücklagen (Saldo 0 +/- SU23)				-146.653,66	-152.400,00	5.746,34			
Investive Gebarung										
SU 33	Summe Einzahlungen investive Gebarung							0,00	0,00	0,00
SU 34	Summe Auszahlungen investive Gebarung							0,00	0,00	0,00
SA2	Saldo (2) Geldfluss aus der Investiven Gebarung (33 - 34)							0,00	0,00	0,00
SA3	Saldo (3) Nettofinanzierungssaldo (Saldo 1 + Saldo 2)							-145.639,61	-152.200,00	6.560,39
Finanzierungstätigkeit										
SU 35	Summe Einzahlungen aus der Finanzierungstätigkeit							0,00	0,00	0,00
SU 36	Summe Auszahlungen aus der Finanzierungstätigkeit							0,00	0,00	0,00
SA4	Saldo (4) Geldfluss aus der Finanzierungstätigkeit (35 - 36)							0,00	0,00	0,00
SA5	Saldo (5) Geldfluss aus der voranschlagswirksamen Gebarung (Saldo 3 + Saldo 4)							-145.639,61	-152.200,00	6.560,39
321	Einrichtungen der Musikpflege									
321000	Einrichtungen der Musikpflege									
Operative Gebarung										
SU 21 / 31	Summe Erträge / Einzahlungen operative Gebarung				0,00	0,00	0,00	0,00	0,00	0,00
1/321000-729000	Betriebskosten Musikerheim	2225	3225	24		1.000,00	-1.000,00		1.000,00	-1.000,00
1/321000-757000	Laufende Zuschüsse an Musikvereine Musikkapellen	2234	3234	27	4.198,80	5.000,00	-801,20	4.198,80	5.000,00	-801,20
SU 22 / 32	Summe Aufwendungen / Auszahlungen operative Gebarung				4.198,80	6.000,00	-1.801,20	4.198,80	6.000,00	-1.801,20
SA 0 / SA 1	(0) Nettoergebnis (21 - 22) / (1) Geldfluss operative Gebarung (31 - 32)				-4.198,80	-6.000,00	1.801,20	-4.198,80	-6.000,00	1.801,20
SU 23	Summe Haushaltsrücklagen				0,00	0,00	0,00	0,00	0,00	0,00
SA00	Nettoergebnis nach Zuw./Entn. Haushaltsrücklagen (Saldo 0 +/- SU23)				-4.198,80	-6.000,00	1.801,20			
Investive Gebarung										
SU 33	Summe Einzahlungen investive Gebarung							0,00	0,00	0,00
SU 34	Summe Auszahlungen investive Gebarung							0,00	0,00	0,00
SA2	Saldo (2) Geldfluss aus der Investiven Gebarung (33 - 34)							0,00	0,00	0,00
SA3	Saldo (3) Nettofinanzierungssaldo (Saldo 1 + Saldo 2)							-4.198,80	-6.000,00	1.801,20
Finanzierungstätigkeit										
SU 35	Summe Einzahlungen aus der Finanzierungstätigkeit							0,00	0,00	0,00
SU 36	Summe Auszahlungen aus der Finanzierungstätigkeit							0,00	0,00	0,00

		MVAG	MVAG	VCQU	Ergebnisrechnung			Finanzierungsrechnung		
		EH	FH		RA 2023	VA 2023	RA - VA	RA 2023	VA 2023	RA - VA
SA4	Saldo (4) Geldfluss aus der Finanzierungstätigkeit (35 – 36)							0,00	0,00	0,00
SA5	Saldo (5) Geldfluss aus der voranschlagswirksamen Gebarung (Saldo 3 + Saldo 4)							-4.198,80	-6.000,00	1.801,20
36	Heimatspflege									
360	Heimatismuseen									
360000	Heimatismuseen									
Operative Gebarung										
2/360000+812000	Sonstige Einnahmen (Museum)	2114	3114	13		100,00	-100,00		100,00	-100,00
SU 21 / 31	Summe Erträge / Einzahlungen operative Gebarung				0,00	100,00	-100,00	0,00	100,00	-100,00
1/360000-600000	Stromkosten	2222	3222	24	821,33	2.000,00	-1.178,67	821,33	2.000,00	-1.178,67
1/360000-700000	Nutzungsentgelt Kupelwiesersaal	2223	3223	24	15.795,03	15.000,00	795,03	15.795,03	15.000,00	795,03
SU 22 / 32	Summe Aufwendungen / Auszahlungen operative Gebarung				16.616,36	17.000,00	-383,64	16.616,36	17.000,00	-383,64
SA 0 / SA 1	(0) Nettoergebnis (21 - 22) / (1) Geldfluss operative Gebarung (31 – 32)				-16.616,36	-16.900,00	283,64	-16.616,36	-16.900,00	283,64
SU 23	Summe Haushaltsrücklagen				0,00	0,00	0,00	0,00	0,00	0,00
SA00	Nettoergebnis nach Zuw./Entn. Haushaltsrücklagen (Saldo 0 +/- SU23)				-16.616,36	-16.900,00	283,64			
Investive Gebarung										
SU 33	Summe Einzahlungen investive Gebarung							0,00	0,00	0,00
SU 34	Summe Auszahlungen investive Gebarung							0,00	0,00	0,00
SA2	Saldo (2) Geldfluss aus der Investiven Gebarung (33 – 34)							0,00	0,00	0,00
SA3	Saldo (3) Nettofinanzierungssaldo (Saldo 1 + Saldo 2)							-16.616,36	-16.900,00	283,64
Finanzierungstätigkeit										
SU 35	Summe Einzahlungen aus der Finanzierungstätigkeit							0,00	0,00	0,00
SU 36	Summe Auszahlungen aus der Finanzierungstätigkeit							0,00	0,00	0,00
SA4	Saldo (4) Geldfluss aus der Finanzierungstätigkeit (35 – 36)							0,00	0,00	0,00
SA5	Saldo (5) Geldfluss aus der voranschlagswirksamen Gebarung (Saldo 3 + Saldo 4)							-16.616,36	-16.900,00	283,64
363	Altstadterhaltung und Ortsbildpflege									
363000	Altstadterhaltung und. Ortsbildpflege									
Operative Gebarung										
SU 21 / 31	Summe Erträge / Einzahlungen operative Gebarung				0,00	0,00	0,00	0,00	0,00	0,00
1/363000-459000	Sonstige Verbrauchsgüter	2221	3221	23	7.993,37	10.000,00	-2.006,63	7.993,37	10.000,00	-2.006,63
1/363000-511000	Bezüge Vertragsbedienstete Schema II	2211	3211	20	51.057,72	50.800,00	257,72	51.057,72	50.800,00	257,72
1/363000-565000	Mehrleistungsentschädigung	2211	3211	20	1.402,91	1.500,00	-97,09	1.402,91	1.500,00	-97,09
1/363000-569000	Sonstige Nebengebühren	2211	3211	20	252,56	400,00	-147,44	252,56	400,00	-147,44
1/363000-580000	DGB FBAF	2212	3212	20	1.950,49	2.100,00	-149,51	1.950,49	2.100,00	-149,51
1/363000-582000	DGB SV VB	2212	3212	20	11.282,17	11.300,00	-17,83	11.282,17	11.300,00	-17,83
1/363000-582900	Mitarbeitervorsorge	2212	3212	20		500,00	-500,00		500,00	-500,00

		MVAG	MVAG	VCQU	Ergebnisrechnung			Finanzierungsrechnung		
		EH	FH		RA 2023	VA 2023	RA - VA	RA 2023	VA 2023	RA - VA
1/363000-613000	Grünanlagen	2224	3224	24	6.696,96	7.000,00	-303,04	6.696,96	7.000,00	-303,04
1/363000-614000	Instandhaltung von Gebäuden und Bauten (Ruine Starhemberg)	2224	3224	24	6.294,10	6.000,00	294,10	6.294,10	6.000,00	294,10
1/363000-617000	Instandhaltung von Fahrzeugen	2224	3224	24	921,46	1.000,00	-78,54	921,46	1.000,00	-78,54
1/363000-670000	Versicherungen	2222	3222	24		1.500,00	-1.500,00		1.500,00	-1.500,00
1/363000-710000	Öffentliche Abgaben	2225	3225	24		100,00	-100,00		100,00	-100,00
1/363000-778000	Zuschüsse an Private (Fassaden)	2234		44		1.000,00	-1.000,00			
SU 22 / 32	Summe Aufwendungen / Auszahlungen operative Gebarung				87.851,74	93.200,00	-5.348,26	87.851,74	92.200,00	-4.348,26
SA 0 / SA 1	(0) Nettoergebnis (21 - 22) / (1) Geldfluss operative Gebarung (31 - 32)				-87.851,74	-93.200,00	5.348,26	-87.851,74	-92.200,00	4.348,26
SU 23	Summe Haushaltsrücklagen				0,00	0,00	0,00	0,00	0,00	0,00
SA00	Nettoergebnis nach Zuw./Entn. Haushaltsrücklagen (Saldo 0 +/- SU23)				-87.851,74	-93.200,00	5.348,26			
Investive Gebarung										
SU 33	Summe Einzahlungen investive Gebarung							0,00	0,00	0,00
1/363000-778000	Zuschüsse an Private (Fassaden)		3434	44					1.000,00	-1.000,00
SU 34	Summe Auszahlungen investive Gebarung							0,00	1.000,00	-1.000,00
SA2	Saldo (2) Geldfluss aus der Investiven Gebarung (33 - 34)							0,00	-1.000,00	1.000,00
SA3	Saldo (3) Nettofinanzierungssaldo (Saldo 1 + Saldo 2)							-87.851,74	-93.200,00	5.348,26
Finanzierungstätigkeit										
SU 35	Summe Einzahlungen aus der Finanzierungstätigkeit							0,00	0,00	0,00
SU 36	Summe Auszahlungen aus der Finanzierungstätigkeit							0,00	0,00	0,00
SA4	Saldo (4) Geldfluss aus der Finanzierungstätigkeit (35 - 36)							0,00	0,00	0,00
SA5	Saldo (5) Geldfluss aus der voranschlagswirksamen Gebarung (Saldo 3 + Saldo 4)							-87.851,74	-93.200,00	5.348,26
39	Kultus									
390	Kirchliche Angelegenheiten									
390000	Kirchliche angelegenheiten									
Operative Gebarung										
SU 21 / 31	Summe Erträge / Einzahlungen operative Gebarung				0,00	0,00	0,00	0,00	0,00	0,00
1/390000-774000	Subventionen an Religionsgemeinschaften	2231		43		1.000,00	-1.000,00			
SU 22 / 32	Summe Aufwendungen / Auszahlungen operative Gebarung				0,00	1.000,00	-1.000,00	0,00	0,00	0,00
SA 0 / SA 1	(0) Nettoergebnis (21 - 22) / (1) Geldfluss operative Gebarung (31 - 32)				0,00	-1.000,00	1.000,00	0,00	0,00	0,00
SU 23	Summe Haushaltsrücklagen				0,00	0,00	0,00	0,00	0,00	0,00
SA00	Nettoergebnis nach Zuw./Entn. Haushaltsrücklagen (Saldo 0 +/- SU23)				0,00	-1.000,00	1.000,00			
Investive Gebarung										
SU 33	Summe Einzahlungen investive Gebarung							0,00	0,00	0,00

		MVAG	MVAG	VCQU	Ergebnisrechnung			Finanzierungsrechnung		
		EH	FH		RA 2023	VA 2023	RA - VA	RA 2023	VA 2023	RA - VA
1/390000-774000	Subventionen an Religionsgemeinschaften		3431	43					1.000,00	-1.000,00
SU 34	Summe Auszahlungen investive Gebarung							0,00	1.000,00	-1.000,00
SA2	Saldo (2) Geldfluss aus der Investiven Gebarung (33 – 34)							0,00	-1.000,00	1.000,00
SA3	Saldo (3) Nettofinanzierungssaldo (Saldo 1 + Saldo 2)							0,00	-1.000,00	1.000,00
Finanzierungstätigkeit										
SU 35	Summe Einzahlungen aus der Finanzierungstätigkeit							0,00	0,00	0,00
SU 36	Summe Auszahlungen aus der Finanzierungstätigkeit							0,00	0,00	0,00
SA4	Saldo (4) Geldfluss aus der Finanzierungstätigkeit (35 – 36)							0,00	0,00	0,00
SA5	Saldo (5) Geldfluss aus der voranschlagswirksamen Gebarung (Saldo 3 + Saldo 4)							0,00	-1.000,00	1.000,00

MVAG MVAG VCQU					Ergebnisrechnung			Finanzierungsrechnung		
					RA 2023	VA 2023	RA - VA	RA 2023	VA 2023	RA - VA
4 Soziale Wohlfahrt und Wohnbauförderung										
41	Allgemeine öffentliche Wohlfahrt									
419	Sonstige Einrichtungen und Maßnahmen									
419000	Sonstige Einrichtungen und Maßnahmen									
Operative Gebarung										
SU 21 / 31	Summe Erträge / Einzahlungen operative Gebarung				0,00	0,00	0,00	0,00	0,00	0,00
1/419000-751000	Wohnsitzgemeindebeitrag - SHG	2231	3231	26	34.672,48	31.000,00	3.672,48	34.672,48	31.000,00	3.672,48
1/419000-751100	Sozialhilfeumlage	2231	3231	26	525.576,33	487.000,00	38.576,33	525.576,33	487.000,00	38.576,33
SU 22 / 32	Summe Aufwendungen / Auszahlungen operative Gebarung				560.248,81	518.000,00	42.248,81	560.248,81	518.000,00	42.248,81
SA 0 / SA 1	(0) Nettoergebnis (21 - 22) / (1) Geldfluss operative Gebarung (31 – 32)				-560.248,81	-518.000,00	-42.248,81	-560.248,81	-518.000,00	-42.248,81
SU 23	Summe Haushaltsrücklagen				0,00	0,00	0,00	0,00	0,00	0,00
SA00	Nettoergebnis nach Zuw./Entn. Haushaltsrücklagen (Saldo 0 +/- SU23)				-560.248,81	-518.000,00	-42.248,81			
Investive Gebarung										
SU 33	Summe Einzahlungen investive Gebarung							0,00	0,00	0,00
SU 34	Summe Auszahlungen investive Gebarung							0,00	0,00	0,00
SA2	Saldo (2) Geldfluss aus der Investiven Gebarung (33 – 34)							0,00	0,00	0,00
SA3	Saldo (3) Nettofinanzierungssaldo (Saldo 1 + Saldo 2)							-560.248,81	-518.000,00	-42.248,81
Finanzierungstätigkeit										
SU 35	Summe Einzahlungen aus der Finanzierungstätigkeit							0,00	0,00	0,00
SU 36	Summe Auszahlungen aus der Finanzierungstätigkeit							0,00	0,00	0,00
SA4	Saldo (4) Geldfluss aus der Finanzierungstätigkeit (35 – 36)							0,00	0,00	0,00
SA5	Saldo (5) Geldfluss aus der voranschlagswirksamen Gebarung (Saldo 3 + Saldo 4)							-560.248,81	-518.000,00	-42.248,81
42	Freie Wohlfahrt									
429	Sonstige Einrichtungen und Maßnahmen									
429000	Sonstige Einrichtungen und Maßnahmen									
Operative Gebarung										
SU 21 / 31	Summe Erträge / Einzahlungen operative Gebarung				0,00	0,00	0,00	0,00	0,00	0,00
1/429000-768000	Freie Wohlfahrt für Bedürftige (Sp.)	2234	3234	27	4.372,88	4.000,00	372,88	4.372,88	4.000,00	372,88
SU 22 / 32	Summe Aufwendungen / Auszahlungen operative Gebarung				4.372,88	4.000,00	372,88	4.372,88	4.000,00	372,88
SA 0 / SA 1	(0) Nettoergebnis (21 - 22) / (1) Geldfluss operative Gebarung (31 – 32)				-4.372,88	-4.000,00	-372,88	-4.372,88	-4.000,00	-372,88
SU 23	Summe Haushaltsrücklagen				0,00	0,00	0,00	0,00	0,00	0,00
SA00	Nettoergebnis nach Zuw./Entn. Haushaltsrücklagen (Saldo 0 +/- SU23)				-4.372,88	-4.000,00	-372,88			
Investive Gebarung										
SU 33	Summe Einzahlungen investive Gebarung							0,00	0,00	0,00

		MVAG	MVAG	VCQU	Ergebnisrechnung			Finanzierungsrechnung		
		EH	FH		RA 2023	VA 2023	RA - VA	RA 2023	VA 2023	RA - VA
SU 34	Summe Auszahlungen investive Gebarung							0,00	0,00	0,00
SA2	Saldo (2) Geldfluss aus der Investiven Gebarung (33 – 34)							0,00	0,00	0,00
SA3	Saldo (3) Nettofinanzierungssaldo (Saldo 1 + Saldo 2)							-4.372,88	-4.000,00	-372,88
Finanzierungstätigkeit										
SU 35	Summe Einzahlungen aus der Finanzierungstätigkeit							0,00	0,00	0,00
SU 36	Summe Auszahlungen aus der Finanzierungstätigkeit							0,00	0,00	0,00
SA4	Saldo (4) Geldfluss aus der Finanzierungstätigkeit (35 – 36)							0,00	0,00	0,00
SA5	Saldo (5) Geldfluss aus der voranschlagswirksamen Gebarung (Saldo 3 + Saldo 4)							-4.372,88	-4.000,00	-372,88
43	Jugendwohlfahrt									
439	Sonstige Einrichtungen und Maßnahmen									
439000	Sonstige Einrichtungen und Maßnahmen									
Operative Gebarung										
SU 21 / 31	Summe Erträge / Einzahlungen operative Gebarung				0,00	0,00	0,00	0,00	0,00	0,00
1/439000-751000	Jugendwohlfahrtsumlage	2231	3231	26	100.901,41	93.000,00	7.901,41	100.901,41	93.000,00	7.901,41
SU 22 / 32	Summe Aufwendungen / Auszahlungen operative Gebarung				100.901,41	93.000,00	7.901,41	100.901,41	93.000,00	7.901,41
SA 0 / SA 1	(0) Nettoergebnis (21 - 22) / (1) Geldfluss operative Gebarung (31 – 32)				-100.901,41	-93.000,00	-7.901,41	-100.901,41	-93.000,00	-7.901,41
SU 23	Summe Haushaltsrücklagen				0,00	0,00	0,00	0,00	0,00	0,00
SA00	Nettoergebnis nach Zuw./Entn. Haushaltsrücklagen (Saldo 0 +/- SU23)				-100.901,41	-93.000,00	-7.901,41			
Investive Gebarung										
SU 33	Summe Einzahlungen investive Gebarung							0,00	0,00	0,00
SU 34	Summe Auszahlungen investive Gebarung							0,00	0,00	0,00
SA2	Saldo (2) Geldfluss aus der Investiven Gebarung (33 – 34)							0,00	0,00	0,00
SA3	Saldo (3) Nettofinanzierungssaldo (Saldo 1 + Saldo 2)							-100.901,41	-93.000,00	-7.901,41
Finanzierungstätigkeit										
SU 35	Summe Einzahlungen aus der Finanzierungstätigkeit							0,00	0,00	0,00
SU 36	Summe Auszahlungen aus der Finanzierungstätigkeit							0,00	0,00	0,00
SA4	Saldo (4) Geldfluss aus der Finanzierungstätigkeit (35 – 36)							0,00	0,00	0,00
SA5	Saldo (5) Geldfluss aus der voranschlagswirksamen Gebarung (Saldo 3 + Saldo 4)							-100.901,41	-93.000,00	-7.901,41
46	Familienpolitische Maßnahmen									
469	Sonstige Maßnahmen									
469000	Sonstige Maßnahmen									
Operative Gebarung										
SU 21 / 31	Summe Erträge / Einzahlungen operative Gebarung				0,00	0,00	0,00	0,00	0,00	0,00

		MVAG	MVAG	VCQU	Ergebnisrechnung			Finanzierungsrechnung		
		EH	FH		RA 2023	VA 2023	RA - VA	RA 2023	VA 2023	RA - VA
1/469000-413000	Säuglingswäschepakete	2221	3221	23	1.537,20	2.000,00	-462,80	1.537,20	2.000,00	-462,80
SU 22 / 32	Summe Aufwendungen / Auszahlungen operative Gebarung				1.537,20	2.000,00	-462,80	1.537,20	2.000,00	-462,80
SA 0 / SA 1	(0) Nettoergebnis (21 - 22) / (1) Geldfluss operative Gebarung (31 – 32)				-1.537,20	-2.000,00	462,80	-1.537,20	-2.000,00	462,80
SU 23	Summe Haushaltsrücklagen				0,00	0,00	0,00	0,00	0,00	0,00
SA00	Nettoergebnis nach Zuw./Entn. Haushaltsrücklagen (Saldo 0 +/- SU23)				-1.537,20	-2.000,00	462,80			
Investive Gebarung										
SU 33	Summe Einzahlungen investive Gebarung							0,00	0,00	0,00
SU 34	Summe Auszahlungen investive Gebarung							0,00	0,00	0,00
SA2	Saldo (2) Geldfluss aus der Investiven Gebarung (33 – 34)							0,00	0,00	0,00
SA3	Saldo (3) Nettofinanzierungssaldo (Saldo 1 + Saldo 2)							-1.537,20	-2.000,00	462,80
Finanzierungstätigkeit										
SU 35	Summe Einzahlungen aus der Finanzierungstätigkeit							0,00	0,00	0,00
SU 36	Summe Auszahlungen aus der Finanzierungstätigkeit							0,00	0,00	0,00
SA4	Saldo (4) Geldfluss aus der Finanzierungstätigkeit (35 – 36)							0,00	0,00	0,00
SA5	Saldo (5) Geldfluss aus der voranschlagswirksamen Gebarung (Saldo 3 + Saldo 4)							-1.537,20	-2.000,00	462,80

MVAG MVAG VCQU					Ergebnisrechnung			Finanzierungsrechnung		
					RA 2023	VA 2023	RA - VA	RA 2023	VA 2023	RA - VA
5 Gesundheit										
51	Gesundheitsdienst									
510	Medizinische Bereichsversorgung									
510000	Medizinische Bereichsversorgung									
Operative Gebarung										
SU 21 / 31	Summe Erträge / Einzahlungen operative Gebarung				0,00	0,00	0,00	0,00	0,00	0,00
1/510000-564000	Totenbeschauegebühren	2211	3211	20	1.306,56	1.500,00	-193,44	1.306,56	1.500,00	-193,44
1/510000-729000	Annuität Arztordination	2225	3225	24	121,06	300,00	-178,94	121,06	300,00	-178,94
1/510000-751000	Beitrag an Pensionsverband	2231	3231	26	12.434,05	12.500,00	-65,95	12.434,05	12.500,00	-65,95
SU 22 / 32	Summe Aufwendungen / Auszahlungen operative Gebarung				13.861,67	14.300,00	-438,33	13.861,67	14.300,00	-438,33
SA 0 / SA 1	(0) Nettoergebnis (21 - 22) / (1) Geldfluss operative Gebarung (31 – 32)				-13.861,67	-14.300,00	438,33	-13.861,67	-14.300,00	438,33
SU 23	Summe Haushaltsrücklagen				0,00	0,00	0,00	0,00	0,00	0,00
SA00	Nettoergebnis nach Zuw./Entn. Haushaltsrücklagen (Saldo 0 +/- SU23)				-13.861,67	-14.300,00	438,33			
Investive Gebarung										
SU 33	Summe Einzahlungen investive Gebarung							0,00	0,00	0,00
SU 34	Summe Auszahlungen investive Gebarung							0,00	0,00	0,00
SA2	Saldo (2) Geldfluss aus der Investiven Gebarung (33 – 34)							0,00	0,00	0,00
SA3	Saldo (3) Nettofinanzierungssaldo (Saldo 1 + Saldo 2)							-13.861,67	-14.300,00	438,33
Finanzierungstätigkeit										
SU 35	Summe Einzahlungen aus der Finanzierungstätigkeit							0,00	0,00	0,00
SU 36	Summe Auszahlungen aus der Finanzierungstätigkeit							0,00	0,00	0,00
SA4	Saldo (4) Geldfluss aus der Finanzierungstätigkeit (35 – 36)							0,00	0,00	0,00
SA5	Saldo (5) Geldfluss aus der voranschlagswirksamen Gebarung (Saldo 3 + Saldo 4)							-13.861,67	-14.300,00	438,33
512	Sonstige medizinische Beratung und Betreuung									
512000	Sonstige Med. Beratung und Betreuung									
Operative Gebarung										
SU 21 / 31	Summe Erträge / Einzahlungen operative Gebarung				0,00	0,00	0,00	0,00	0,00	0,00
1/512000-728000	Impfungen	2225	3225	24	332,00	500,00	-168,00	332,00	500,00	-168,00
SU 22 / 32	Summe Aufwendungen / Auszahlungen operative Gebarung				332,00	500,00	-168,00	332,00	500,00	-168,00
SA 0 / SA 1	(0) Nettoergebnis (21 - 22) / (1) Geldfluss operative Gebarung (31 – 32)				-332,00	-500,00	168,00	-332,00	-500,00	168,00
SU 23	Summe Haushaltsrücklagen				0,00	0,00	0,00	0,00	0,00	0,00
SA00	Nettoergebnis nach Zuw./Entn. Haushaltsrücklagen (Saldo 0 +/- SU23)				-332,00	-500,00	168,00			
Investive Gebarung										
SU 33	Summe Einzahlungen investive Gebarung							0,00	0,00	0,00
SU 34	Summe Auszahlungen investive Gebarung							0,00	0,00	0,00

		MVAG	MVAG	VCQU	Ergebnisrechnung			Finanzierungsrechnung		
		EH	FH		RA 2023	VA 2023	RA - VA	RA 2023	VA 2023	RA - VA
SA2	Saldo (2) Geldfluss aus der Investiven Gebarung (33 – 34)							0,00	0,00	0,00
SA3	Saldo (3) Nettofinanzierungssaldo (Saldo 1 + Saldo 2)							-332,00	-500,00	168,00
Finanzierungstätigkeit										
SU 35	Summe Einzahlungen aus der Finanzierungstätigkeit							0,00	0,00	0,00
SU 36	Summe Auszahlungen aus der Finanzierungstätigkeit							0,00	0,00	0,00
SA4	Saldo (4) Geldfluss aus der Finanzierungstätigkeit (35 – 36)							0,00	0,00	0,00
SA5	Saldo (5) Geldfluss aus der voranschlagswirksamen Gebarung (Saldo 3 + Saldo 4)							-332,00	-500,00	168,00
516	Schulgesundheitsdienst									
516000	Schulgesundheitsdienst									
Operative Gebarung										
SU 21 / 31	Summe Erträge / Einzahlungen operative Gebarung				0,00	0,00	0,00	0,00	0,00	0,00
1/516000-728000	Schulgesundheitsdienst	2225	3225	24	2.143,54	2.200,00	-56,46	2.143,54	2.200,00	-56,46
SU 22 / 32	Summe Aufwendungen / Auszahlungen operative Gebarung				2.143,54	2.200,00	-56,46	2.143,54	2.200,00	-56,46
SA 0 / SA 1	(0) Nettoergebnis (21 - 22) / (1) Geldfluss operative Gebarung (31 – 32)				-2.143,54	-2.200,00	56,46	-2.143,54	-2.200,00	56,46
SU 23	Summe Haushaltsrücklagen				0,00	0,00	0,00	0,00	0,00	0,00
SA00	Nettoergebnis nach Zuw./Entn. Haushaltsrücklagen (Saldo 0 +/- SU23)				-2.143,54	-2.200,00	56,46			
Investive Gebarung										
SU 33	Summe Einzahlungen investive Gebarung							0,00	0,00	0,00
SU 34	Summe Auszahlungen investive Gebarung							0,00	0,00	0,00
SA2	Saldo (2) Geldfluss aus der Investiven Gebarung (33 – 34)							0,00	0,00	0,00
SA3	Saldo (3) Nettofinanzierungssaldo (Saldo 1 + Saldo 2)							-2.143,54	-2.200,00	56,46
Finanzierungstätigkeit										
SU 35	Summe Einzahlungen aus der Finanzierungstätigkeit							0,00	0,00	0,00
SU 36	Summe Auszahlungen aus der Finanzierungstätigkeit							0,00	0,00	0,00
SA4	Saldo (4) Geldfluss aus der Finanzierungstätigkeit (35 – 36)							0,00	0,00	0,00
SA5	Saldo (5) Geldfluss aus der voranschlagswirksamen Gebarung (Saldo 3 + Saldo 4)							-2.143,54	-2.200,00	56,46
519	Sonstige Einrichtungen und Maßnahmen									
519100	Kommunale Impfkampagne									
Operative Gebarung										
SU 21 / 31	Summe Erträge / Einzahlungen operative Gebarung				0,00	0,00	0,00	0,00	0,00	0,00
1/519100-722000	Rückersätze von Erträgen	2225	3225	24	24.075,00		24.075,00	24.075,00		24.075,00
SU 22 / 32	Summe Aufwendungen / Auszahlungen operative Gebarung				24.075,00	0,00	24.075,00	24.075,00	0,00	24.075,00
SA 0 / SA 1	(0) Nettoergebnis (21 - 22) / (1) Geldfluss operative Gebarung (31 – 32)				-24.075,00	0,00	-24.075,00	-24.075,00	0,00	-24.075,00
SU 23	Summe Haushaltsrücklagen				0,00	0,00	0,00	0,00	0,00	0,00
SA00	Nettoergebnis nach Zuw./Entn. Haushaltsrücklagen (Saldo 0 +/- SU23)				-24.075,00	0,00	-24.075,00			

		MVAG	MVAG	VCQU	Ergebnisrechnung			Finanzierungsrechnung		
		EH	FH		RA 2023	VA 2023	RA - VA	RA 2023	VA 2023	RA - VA
Investive Gebarung										
SU 33	Summe Einzahlungen investive Gebarung							0,00	0,00	0,00
SU 34	Summe Auszahlungen investive Gebarung							0,00	0,00	0,00
SA2	Saldo (2) Geldfluss aus der Investiven Gebarung (33 – 34)							0,00	0,00	0,00
SA3	Saldo (3) Nettofinanzierungssaldo (Saldo 1 + Saldo 2)							-24.075,00	0,00	-24.075,00
Finanzierungstätigkeit										
SU 35	Summe Einzahlungen aus der Finanzierungstätigkeit							0,00	0,00	0,00
SU 36	Summe Auszahlungen aus der Finanzierungstätigkeit							0,00	0,00	0,00
SA4	Saldo (4) Geldfluss aus der Finanzierungstätigkeit (35 – 36)							0,00	0,00	0,00
SA5	Saldo (5) Geldfluss aus der voranschlagswirksamen Gebarung (Saldo 3 + Saldo 4)							-24.075,00	0,00	-24.075,00
52 Umweltschutz										
522 Reinhaltung der Luft										
522000 Reinhaltung der Luft, Förderung von Elektroautos und Stromtankstellen										
Operative Gebarung										
2/522000+811000	Einnahmen aus Vermietung	2115	3115	14	1.931,25	3.000,00	-1.068,75	1.931,25	3.000,00	-1.068,75
SU 21 / 31	Summe Erträge / Einzahlungen operative Gebarung				1.931,25	3.000,00	-1.068,75	1.931,25	3.000,00	-1.068,75
1/522000-600000	Energiebezüge	2222	3222	24	3.731,94	9.000,00	-5.268,06	2.539,65	9.000,00	-6.460,35
1/522000-617000	Instandhaltung	2224	3224	24	2.966,83	3.000,00	-33,17	2.966,83	3.000,00	-33,17
1/522000-680000	Planmäßige Abschreibung	2226			1.889,89	1.900,00	-10,11			
1/522000-728000	Entgelte für sonstige Leistungen	2225	3225	24	1.012,00	1.000,00	12,00	1.012,00	1.000,00	12,00
SU 22 / 32	Summe Aufwendungen / Auszahlungen operative Gebarung				9.600,66	14.900,00	-5.299,34	6.518,48	13.000,00	-6.481,52
SA 0 / SA 1	(0) Nettoergebnis (21 - 22) / (1) Geldfluss operative Gebarung (31 – 32)				-7.669,41	-11.900,00	4.230,59	-4.587,23	-10.000,00	5.412,77
SU 23	Summe Haushaltsrücklagen				0,00	0,00	0,00	0,00	0,00	0,00
SA00	Nettoergebnis nach Zuw./Entn. Haushaltsrücklagen (Saldo 0 +/- SU23)				-7.669,41	-11.900,00	4.230,59			
Investive Gebarung										
SU 33	Summe Einzahlungen investive Gebarung							0,00	0,00	0,00
SU 34	Summe Auszahlungen investive Gebarung							0,00	0,00	0,00
SA2	Saldo (2) Geldfluss aus der Investiven Gebarung (33 – 34)							0,00	0,00	0,00
SA3	Saldo (3) Nettofinanzierungssaldo (Saldo 1 + Saldo 2)							-4.587,23	-10.000,00	5.412,77
Finanzierungstätigkeit										
SU 35	Summe Einzahlungen aus der Finanzierungstätigkeit							0,00	0,00	0,00
SU 36	Summe Auszahlungen aus der Finanzierungstätigkeit							0,00	0,00	0,00
SA4	Saldo (4) Geldfluss aus der Finanzierungstätigkeit (35 – 36)							0,00	0,00	0,00
SA5	Saldo (5) Geldfluss aus der voranschlagswirksamen Gebarung (Saldo 3 + Saldo 4)							-4.587,23	-10.000,00	5.412,77

		MVAG	MVAG	VCQU	Ergebnisrechnung			Finanzierungsrechnung		
		EH	FH		RA 2023	VA 2023	RA - VA	RA 2023	VA 2023	RA - VA
529	Sonstige Einrichtungen und Maßnahmen									
529000	Schädlingsbekämpfung									
Operative Gebarung										
SU 21 / 31	Summe Erträge / Einzahlungen operative Gebarung				0,00	0,00	0,00	0,00	0,00	0,00
1/529000-728000	Entgelte für sonstige Leistungen	2225	3225	24	6.775,52	6.000,00	775,52	6.775,52	6.000,00	775,52
SU 22 / 32	Summe Aufwendungen / Auszahlungen operative Gebarung				6.775,52	6.000,00	775,52	6.775,52	6.000,00	775,52
SA 0 / SA 1	(0) Nettoergebnis (21 - 22) / (1) Geldfluss operative Gebarung (31 - 32)				-6.775,52	-6.000,00	-775,52	-6.775,52	-6.000,00	-775,52
SU 23	Summe Haushaltsrücklagen				0,00	0,00	0,00	0,00	0,00	0,00
SA00	Nettoergebnis nach Zuw./Entn. Haushaltsrücklagen (Saldo 0 +/- SU23)				-6.775,52	-6.000,00	-775,52			
Investive Gebarung										
SU 33	Summe Einzahlungen investive Gebarung							0,00	0,00	0,00
SU 34	Summe Auszahlungen investive Gebarung							0,00	0,00	0,00
SA2	Saldo (2) Geldfluss aus der Investiven Gebarung (33 - 34)							0,00	0,00	0,00
SA3	Saldo (3) Nettofinanzierungssaldo (Saldo 1 + Saldo 2)							-6.775,52	-6.000,00	-775,52
Finanzierungstätigkeit										
SU 35	Summe Einzahlungen aus der Finanzierungstätigkeit							0,00	0,00	0,00
SU 36	Summe Auszahlungen aus der Finanzierungstätigkeit							0,00	0,00	0,00
SA4	Saldo (4) Geldfluss aus der Finanzierungstätigkeit (35 - 36)							0,00	0,00	0,00
SA5	Saldo (5) Geldfluss aus der voranschlagswirksamen Gebarung (Saldo 3 + Saldo 4)							-6.775,52	-6.000,00	-775,52
56	Krankenanstalten anderer Rechtsträger									
562	Sprengelbeiträge									
562000	Sprengelbeiträge									
Operative Gebarung										
SU 21 / 31	Summe Erträge / Einzahlungen operative Gebarung				0,00	0,00	0,00	0,00	0,00	0,00
1/562000-752000	Sprengelbeitrag Nökas (Verwaltungs.)	2231	3231	26	886.910,05	891.000,00	-4.089,95	886.910,05	891.000,00	-4.089,95
SU 22 / 32	Summe Aufwendungen / Auszahlungen operative Gebarung				886.910,05	891.000,00	-4.089,95	886.910,05	891.000,00	-4.089,95
SA 0 / SA 1	(0) Nettoergebnis (21 - 22) / (1) Geldfluss operative Gebarung (31 - 32)				-886.910,05	-891.000,00	4.089,95	-886.910,05	-891.000,00	4.089,95
SU 23	Summe Haushaltsrücklagen				0,00	0,00	0,00	0,00	0,00	0,00
SA00	Nettoergebnis nach Zuw./Entn. Haushaltsrücklagen (Saldo 0 +/- SU23)				-886.910,05	-891.000,00	4.089,95			
Investive Gebarung										
SU 33	Summe Einzahlungen investive Gebarung							0,00	0,00	0,00
SU 34	Summe Auszahlungen investive Gebarung							0,00	0,00	0,00
SA2	Saldo (2) Geldfluss aus der Investiven Gebarung (33 - 34)							0,00	0,00	0,00
SA3	Saldo (3) Nettofinanzierungssaldo (Saldo 1 + Saldo 2)							-886.910,05	-891.000,00	4.089,95

		MVAG	MVAG	VCQU	Ergebnisrechnung			Finanzierungsrechnung		
		EH	FH		RA 2023	VA 2023	RA - VA	RA 2023	VA 2023	RA - VA
Finanzierungstätigkeit										
SU 35	Summe Einzahlungen aus der Finanzierungstätigkeit							0,00	0,00	0,00
SU 36	Summe Auszahlungen aus der Finanzierungstätigkeit							0,00	0,00	0,00
SA4	Saldo (4) Geldfluss aus der Finanzierungstätigkeit (35 – 36)							0,00	0,00	0,00
SA5	Saldo (5) Geldfluss aus der voranschlagswirksamen Gebarung (Saldo 3 + Saldo 4)							-886.910,05	-891.000,00	4.089,95
562100 Sprengelbeiträge-Verwaltungsaufwand										
Operative Gebarung										
SU 21 / 31	Summe Erträge / Einzahlungen operative Gebarung				0,00	0,00	0,00	0,00	0,00	0,00
1/562100-752000	Transfers an Gemeinden, Gemeindeverbände (ohne marktbestimmte Tätigkeit) und Gemeindefonds	2231	3231	26	18,49	100,00	-81,51	18,49	100,00	-81,51
SU 22 / 32	Summe Aufwendungen / Auszahlungen operative Gebarung				18,49	100,00	-81,51	18,49	100,00	-81,51
SA 0 / SA 1	(0) Nettoergebnis (21 - 22) / (1) Geldfluss operative Gebarung (31 – 32)				-18,49	-100,00	81,51	-18,49	-100,00	81,51
SU 23	Summe Haushaltsrücklagen				0,00	0,00	0,00	0,00	0,00	0,00
SA00	Nettoergebnis nach Zuw./Entn. Haushaltsrücklagen (Saldo 0 +/- SU23)				-18,49	-100,00	81,51			
Investive Gebarung										
SU 33	Summe Einzahlungen investive Gebarung							0,00	0,00	0,00
SU 34	Summe Auszahlungen investive Gebarung							0,00	0,00	0,00
SA2	Saldo (2) Geldfluss aus der Investiven Gebarung (33 – 34)							0,00	0,00	0,00
SA3	Saldo (3) Nettofinanzierungssaldo (Saldo 1 + Saldo 2)							-18,49	-100,00	81,51
Finanzierungstätigkeit										
SU 35	Summe Einzahlungen aus der Finanzierungstätigkeit							0,00	0,00	0,00
SU 36	Summe Auszahlungen aus der Finanzierungstätigkeit							0,00	0,00	0,00
SA4	Saldo (4) Geldfluss aus der Finanzierungstätigkeit (35 – 36)							0,00	0,00	0,00
SA5	Saldo (5) Geldfluss aus der voranschlagswirksamen Gebarung (Saldo 3 + Saldo 4)							-18,49	-100,00	81,51

		MVAG	MVAG	VCQU	Ergebnisrechnung			Finanzierungsrechnung		
		EH	FH		RA 2023	VA 2023	RA - VA	RA 2023	VA 2023	RA - VA
6 Straßen- und Wasserbau, Verkehr										
61	Straßenbau									
612	Gemeindestraßen									
612000	Gemeindestraßen									
Operative Gebarung										
2/612000+808000	Verkauf von Hausnummerntafeln	2116	3116	16	180,00	200,00	-20,00	180,00	200,00	-20,00
2/612000+817000	Erträge aus der Auflösung von sonstigen Rückstellungen	2117			10.843,52		10.843,52			
6/612000+829910	Zuführung Operativer Haushalt	2116	3116	1 18	36.255,72		36.255,72	36.255,72		36.255,72
6/612000+871000	Bedarfszuweisung	2121	3121	1 33	160.000,00	160.000,00		160.000,00	160.000,00	
SU 21 / 31	Summe Erträge / Einzahlungen operative Gebarung				207.279,24	160.200,00	47.079,24	196.435,72	160.200,00	36.235,72
1/612000-413000	Hausnummerntafeln	2221	3221	23		1.000,00	-1.000,00		1.000,00	-1.000,00
1/612000-452000	Treibstoffe	2221	3221	23	45.608,96	30.000,00	15.608,96	45.608,96	30.000,00	15.608,96
1/612000-511000	Bezüge Vertragsbedienstete Schema II	2211	3211	20	90.274,34	88.000,00	2.274,34	90.274,34	88.000,00	2.274,34
1/612000-565000	Mehrleistungsentschädigung	2211	3211	20	16.036,51	14.700,00	1.336,51	16.036,51	14.700,00	1.336,51
1/612000-569000	Fahrtkostenzuschuss	2211	3211	20	1.200,00	1.200,00		1.200,00	1.200,00	
1/612000-580000	DGB FBAF	2212	3212	20	3.956,15	4.000,00	-43,85	3.956,15	4.000,00	-43,85
1/612000-582000	DGB SV VB	2212	3212	20	22.343,62	21.600,00	743,62	22.343,62	21.600,00	743,62
1/612000-582900	Mitarbeitervorsorge	2212	3212	20		800,00	-800,00		800,00	-800,00
1/612000-588000	Kommunalsteuer	2212	3212	20	1.354,03	1.300,00	54,03	1.354,03	1.300,00	54,03
1/612000-591000	Dotierung von Rückstellungen für Abfertigungen	2214				1.500,00	-1.500,00			
1/612000-592000	Dotierung von Rückstellungen für Jubiläumszuwendungen	2214			44,98	1.500,00	-1.455,02			
1/612000-611000	Instandhaltung von Straßenbauten	2224	3224	24	40.144,70	40.000,00	144,70	40.144,70	40.000,00	144,70
1/612000-617000	Instandhaltung von Fahrzeugen	2224	3224	24	26.344,61	23.000,00	3.344,61	26.344,61	23.000,00	3.344,61
1/612000-650000	Kreditzinsen	2241	3241	25	23.107,03	24.700,00	-1.592,97	23.107,03	24.700,00	-1.592,97
1/612000-680000	Planmäßige Abschreibung	2226			241.386,48	258.000,00	-16.613,52			
1/612000-700000	Parkplatzmiete	2223	3223	24	2.957,88	3.200,00	-242,12	2.957,88	3.200,00	-242,12
1/612000-710000	Öffentliche Abgaben	2225	3225	24	815,40	2.800,00	-1.984,60	815,40	2.800,00	-1.984,60
1/612000-729910	Zuführung an Investitionen	2225	3225	24	36.255,72		36.255,72	36.255,72		36.255,72
SU 22 / 32	Summe Aufwendungen / Auszahlungen operative Gebarung				551.830,41	517.300,00	34.530,41	310.398,95	256.300,00	54.098,95
SA 0 / SA 1	(0) Nettoergebnis (21 - 22) / (1) Geldfluss operative Gebarung (31 - 32)				-344.551,17	-357.100,00	12.548,83	-113.963,23	-96.100,00	-17.863,23
SU 23	Summe Haushaltsrücklagen				0,00	0,00	0,00	0,00	0,00	0,00
SA00	Nettoergebnis nach Zuw./Entn. Haushaltsrücklagen (Saldo 0 +/- SU23)				-344.551,17	-357.100,00	12.548,83			
Investive Gebarung										
SU 33	Summe Einzahlungen investive Gebarung							0,00	0,00	0,00

		MVAG	MVAG	VCQU	Ergebnisrechnung			Finanzierungsrechnung		
		EH	FH		RA 2023	VA 2023	RA - VA	RA 2023	VA 2023	RA - VA
5/612000-002000	Massnahmen		3412	1 40				246.822,20	210.600,00	36.222,20
SU 34	Summe Auszahlungen investive Gebarung							246.822,20	210.600,00	36.222,20
SA2	Saldo (2) Geldfluss aus der Investiven Gebarung (33 – 34)							-246.822,20	-210.600,00	-36.222,20
SA3	Saldo (3) Nettofinanzierungssaldo (Saldo 1 + Saldo 2)							-360.785,43	-306.700,00	-54.085,43
Finanzierungstätigkeit										
SU 35	Summe Einzahlungen aus der Finanzierungstätigkeit							0,00	0,00	0,00
1/612000-346000	Tilgung von Bankdarlehen		3614	65				150.165,06	155.900,00	-5.734,94
SU 36	Summe Auszahlungen aus der Finanzierungstätigkeit							150.165,06	155.900,00	-5.734,94
SA4	Saldo (4) Geldfluss aus der Finanzierungstätigkeit (35 – 36)							-150.165,06	-155.900,00	5.734,94
SA5	Saldo (5) Geldfluss aus der voranschlagswirksamen Gebarung (Saldo 3 + Saldo 4)							-510.950,49	-462.600,00	-48.350,49
64 Straßenverkehr										
640 Einrichtungen und Maßnahmen nach der Straßenverkehrsordnung										
640000 Einrichtungen u.Maßn.n.d.Stvo										
Operative Gebarung										
2/640000+868000	Gemeindestraßenstrafen	2124	3124	16	4.918,00	10.000,00	-5.082,00	4.918,00	10.000,00	-5.082,00
SU 21 / 31	Summe Erträge / Einzahlungen operative Gebarung				4.918,00	10.000,00	-5.082,00	4.918,00	10.000,00	-5.082,00
1/640000-680000	Planmäßige Abschreibung	2226			713,80	700,00	13,80			
SU 22 / 32	Summe Aufwendungen / Auszahlungen operative Gebarung				713,80	700,00	13,80	0,00	0,00	0,00
SA 0 / SA 1	(0) Nettoergebnis (21 - 22) / (1) Geldfluss operative Gebarung (31 – 32)				4.204,20	9.300,00	-5.095,80	4.918,00	10.000,00	-5.082,00
SU 23	Summe Haushaltsrücklagen				0,00	0,00	0,00	0,00	0,00	0,00
SA00	Nettoergebnis nach Zuw./Entn. Haushaltsrücklagen (Saldo 0 +/- SU23)				4.204,20	9.300,00	-5.095,80			
Investive Gebarung										
SU 33	Summe Einzahlungen investive Gebarung							0,00	0,00	0,00
1/640000-050000	Ankauf von Verkehrszeichen und Spiegeln		3412	2 40					2.000,00	-2.000,00
SU 34	Summe Auszahlungen investive Gebarung							0,00	2.000,00	-2.000,00
SA2	Saldo (2) Geldfluss aus der Investiven Gebarung (33 – 34)							0,00	-2.000,00	2.000,00
SA3	Saldo (3) Nettofinanzierungssaldo (Saldo 1 + Saldo 2)							4.918,00	8.000,00	-3.082,00
Finanzierungstätigkeit										
SU 35	Summe Einzahlungen aus der Finanzierungstätigkeit							0,00	0,00	0,00
SU 36	Summe Auszahlungen aus der Finanzierungstätigkeit							0,00	0,00	0,00
SA4	Saldo (4) Geldfluss aus der Finanzierungstätigkeit (35 – 36)							0,00	0,00	0,00
SA5	Saldo (5) Geldfluss aus der voranschlagswirksamen Gebarung (Saldo 3 + Saldo 4)							4.918,00	8.000,00	-3.082,00

		MVAG	MVAG	VCQU	Ergebnisrechnung			Finanzierungsrechnung		
		EH	FH		RA 2023	VA 2023	RA - VA	RA 2023	VA 2023	RA - VA
7 Wirtschaftsförderung										
71	Grundlagenverbesserung in der Land- und Forstwirtschaft									
710	Land- und forstwirtschaftlicher Wegebau									
710000	Land- und Forstwirtschaftl. Wegebau									
Operative Gebarung										
SU 21 / 31	Summe Erträge / Einzahlungen operative Gebarung				0,00	0,00	0,00	0,00	0,00	0,00
1/710000-680000	Planmäßige Abschreibung		2226		56.334,95	56.300,00	34,95			
SU 22 / 32	Summe Aufwendungen / Auszahlungen operative Gebarung				56.334,95	56.300,00	34,95	0,00	0,00	0,00
SA 0 / SA 1	(0) Nettoergebnis (21 - 22) / (1) Geldfluss operative Gebarung (31 – 32)				-56.334,95	-56.300,00	-34,95	0,00	0,00	0,00
SU 23	Summe Haushaltsrücklagen				0,00	0,00	0,00	0,00	0,00	0,00
SA00	Nettoergebnis nach Zuw./Entn. Haushaltsrücklagen (Saldo 0 +/- SU23)				-56.334,95	-56.300,00	-34,95			
Investive Gebarung										
SU 33	Summe Einzahlungen investive Gebarung							0,00	0,00	0,00
SU 34	Summe Auszahlungen investive Gebarung							0,00	0,00	0,00
SA2	Saldo (2) Geldfluss aus der Investiven Gebarung (33 – 34)							0,00	0,00	0,00
SA3	Saldo (3) Nettofinanzierungssaldo (Saldo 1 + Saldo 2)							0,00	0,00	0,00
Finanzierungstätigkeit										
SU 35	Summe Einzahlungen aus der Finanzierungstätigkeit							0,00	0,00	0,00
SU 36	Summe Auszahlungen aus der Finanzierungstätigkeit							0,00	0,00	0,00
SA4	Saldo (4) Geldfluss aus der Finanzierungstätigkeit (35 – 36)							0,00	0,00	0,00
SA5	Saldo (5) Geldfluss aus der voranschlagswirksamen Gebarung (Saldo 3 + Saldo 4)							0,00	0,00	0,00
74	Sonstige Förderung der Land- und Forstwirtschaft									
749	Sonstige Einrichtungen und Maßnahmen									
749000	Sonstige Einrichtungen und Maßnahmen									
Operative Gebarung										
SU 21 / 31	Summe Erträge / Einzahlungen operative Gebarung				0,00	0,00	0,00	0,00	0,00	0,00
1/749000-729000	Sonstige Ausgaben (Künstliche Befruchtung)		2225	3225 24		1.500,00	-1.500,00		1.500,00	-1.500,00
SU 22 / 32	Summe Aufwendungen / Auszahlungen operative Gebarung				0,00	1.500,00	-1.500,00	0,00	1.500,00	-1.500,00
SA 0 / SA 1	(0) Nettoergebnis (21 - 22) / (1) Geldfluss operative Gebarung (31 – 32)				0,00	-1.500,00	1.500,00	0,00	-1.500,00	1.500,00
SU 23	Summe Haushaltsrücklagen				0,00	0,00	0,00	0,00	0,00	0,00
SA00	Nettoergebnis nach Zuw./Entn. Haushaltsrücklagen (Saldo 0 +/- SU23)				0,00	-1.500,00	1.500,00			
Investive Gebarung										
SU 33	Summe Einzahlungen investive Gebarung							0,00	0,00	0,00

		MVAG	MVAG	VCQU	Ergebnisrechnung			Finanzierungsrechnung		
		EH	FH		RA 2023	VA 2023	RA - VA	RA 2023	VA 2023	RA - VA
SU 34	Summe Auszahlungen investive Gebarung							0,00	0,00	0,00
SA2	Saldo (2) Geldfluss aus der Investiven Gebarung (33 – 34)							0,00	0,00	0,00
SA3	Saldo (3) Nettofinanzierungssaldo (Saldo 1 + Saldo 2)							0,00	-1.500,00	1.500,00
Finanzierungstätigkeit										
SU 35	Summe Einzahlungen aus der Finanzierungstätigkeit							0,00	0,00	0,00
SU 36	Summe Auszahlungen aus der Finanzierungstätigkeit							0,00	0,00	0,00
SA4	Saldo (4) Geldfluss aus der Finanzierungstätigkeit (35 – 36)							0,00	0,00	0,00
SA5	Saldo (5) Geldfluss aus der voranschlagswirksamen Gebarung (Saldo 3 + Saldo 4)							0,00	-1.500,00	1.500,00
75	Förderung der Energiewirtschaft									
759	Sonstige Energieträger									
759000	Sonstige Energieträger									
Operative Gebarung										
SU 21 / 31	Summe Erträge / Einzahlungen operative Gebarung				0,00	0,00	0,00	0,00	0,00	0,00
1/759000-778000	Beiträge zur Alternativenenergie	2234	44		33.946,00	23.000,00	10.946,00			
SU 22 / 32	Summe Aufwendungen / Auszahlungen operative Gebarung				33.946,00	23.000,00	10.946,00	0,00	0,00	0,00
SA 0 / SA 1	(0) Nettoergebnis (21 - 22) / (1) Geldfluss operative Gebarung (31 – 32)				-33.946,00	-23.000,00	-10.946,00	0,00	0,00	0,00
SU 23	Summe Haushaltsrücklagen				0,00	0,00	0,00	0,00	0,00	0,00
SA00	Nettoergebnis nach Zuw./Entn. Haushaltsrücklagen (Saldo 0 +/- SU23)				-33.946,00	-23.000,00	-10.946,00			
Investive Gebarung										
SU 33	Summe Einzahlungen investive Gebarung							0,00	0,00	0,00
1/759000-778000	Beiträge zur Alternativenenergie		3434	44				33.946,00	23.000,00	10.946,00
SU 34	Summe Auszahlungen investive Gebarung							33.946,00	23.000,00	10.946,00
SA2	Saldo (2) Geldfluss aus der Investiven Gebarung (33 – 34)							-33.946,00	-23.000,00	-10.946,00
SA3	Saldo (3) Nettofinanzierungssaldo (Saldo 1 + Saldo 2)							-33.946,00	-23.000,00	-10.946,00
Finanzierungstätigkeit										
SU 35	Summe Einzahlungen aus der Finanzierungstätigkeit							0,00	0,00	0,00
SU 36	Summe Auszahlungen aus der Finanzierungstätigkeit							0,00	0,00	0,00
SA4	Saldo (4) Geldfluss aus der Finanzierungstätigkeit (35 – 36)							0,00	0,00	0,00
SA5	Saldo (5) Geldfluss aus der voranschlagswirksamen Gebarung (Saldo 3 + Saldo 4)							-33.946,00	-23.000,00	-10.946,00
77	Förderung des Fremdenverkehrs									
770	Einrichtungen zur Förderung des Fremdenverkehrs									
770000	Einrichtungen zur Förd. des Tourismus									
Operative Gebarung										
SU 21 / 31	Summe Erträge / Einzahlungen operative Gebarung				0,00	0,00	0,00	0,00	0,00	0,00

		MVAG MVAG VCQU			Ergebnisrechnung			Finanzierungsrechnung		
		EH	FH		RA 2023	VA 2023	RA - VA	RA 2023	VA 2023	RA - VA
1/770000-726000	Mitgliedsbeiträge	2225	3225	24	18.963,51	25.000,00	-6.036,49	18.963,51	25.000,00	-6.036,49
1/770000-729000	Sonstige Ausgaben	2225	3225	24	500,00	1.500,00	-1.000,00	500,00	1.500,00	-1.000,00
SU 22 / 32	Summe Aufwendungen / Auszahlungen operative Gebarung				19.463,51	26.500,00	-7.036,49	19.463,51	26.500,00	-7.036,49
SA 0 / SA 1	(0) Nettoergebnis (21 - 22) / (1) Geldfluss operative Gebarung (31 - 32)				-19.463,51	-26.500,00	7.036,49	-19.463,51	-26.500,00	7.036,49
SU 23	Summe Haushaltsrücklagen				0,00	0,00	0,00	0,00	0,00	0,00
SA00	Nettoergebnis nach Zuw./Entn. Haushaltsrücklagen (Saldo 0 +/- SU23)				-19.463,51	-26.500,00	7.036,49			
Investive Gebarung										
SU 33	Summe Einzahlungen investive Gebarung							0,00	0,00	0,00
SU 34	Summe Auszahlungen investive Gebarung							0,00	0,00	0,00
SA2	Saldo (2) Geldfluss aus der Investiven Gebarung (33 - 34)							0,00	0,00	0,00
SA3	Saldo (3) Nettofinanzierungssaldo (Saldo 1 + Saldo 2)							-19.463,51	-26.500,00	7.036,49
Finanzierungstätigkeit										
SU 35	Summe Einzahlungen aus der Finanzierungstätigkeit							0,00	0,00	0,00
SU 36	Summe Auszahlungen aus der Finanzierungstätigkeit							0,00	0,00	0,00
SA4	Saldo (4) Geldfluss aus der Finanzierungstätigkeit (35 - 36)							0,00	0,00	0,00
SA5	Saldo (5) Geldfluss aus der voranschlagswirksamen Gebarung (Saldo 3 + Saldo 4)							-19.463,51	-26.500,00	7.036,49
771	Maßnahmen zur Förderung des Fremdenverkehrs									
771000	Maßnahmen zur Förd. des Tourismus									
Operative Gebarung										
SU 21 / 31	Summe Erträge / Einzahlungen operative Gebarung				0,00	0,00	0,00	0,00	0,00	0,00
1/771000-729000	Sonstige Maßnahmen	2225	3225	24	4.588,00	5.000,00	-412,00	4.588,00	5.000,00	-412,00
SU 22 / 32	Summe Aufwendungen / Auszahlungen operative Gebarung				4.588,00	5.000,00	-412,00	4.588,00	5.000,00	-412,00
SA 0 / SA 1	(0) Nettoergebnis (21 - 22) / (1) Geldfluss operative Gebarung (31 - 32)				-4.588,00	-5.000,00	412,00	-4.588,00	-5.000,00	412,00
SU 23	Summe Haushaltsrücklagen				0,00	0,00	0,00	0,00	0,00	0,00
SA00	Nettoergebnis nach Zuw./Entn. Haushaltsrücklagen (Saldo 0 +/- SU23)				-4.588,00	-5.000,00	412,00			
Investive Gebarung										
SU 33	Summe Einzahlungen investive Gebarung							0,00	0,00	0,00
SU 34	Summe Auszahlungen investive Gebarung							0,00	0,00	0,00
SA2	Saldo (2) Geldfluss aus der Investiven Gebarung (33 - 34)							0,00	0,00	0,00
SA3	Saldo (3) Nettofinanzierungssaldo (Saldo 1 + Saldo 2)							-4.588,00	-5.000,00	412,00
Finanzierungstätigkeit										
SU 35	Summe Einzahlungen aus der Finanzierungstätigkeit							0,00	0,00	0,00
SU 36	Summe Auszahlungen aus der Finanzierungstätigkeit							0,00	0,00	0,00
SA4	Saldo (4) Geldfluss aus der Finanzierungstätigkeit (35 - 36)							0,00	0,00	0,00
SA5	Saldo (5) Geldfluss aus der voranschlagswirksamen Gebarung (Saldo 3 + Saldo 4)							-4.588,00	-5.000,00	412,00

		MVAG	MVAG	VCQU	Ergebnisrechnung			Finanzierungsrechnung		
		EH	FH		RA 2023	VA 2023	RA - VA	RA 2023	VA 2023	RA - VA
78	Förderung von Handel, Gewerbe und Industrie									
789	Sonstige Einrichtungen und Maßnahmen									
789000	Sonstige Einrichtungen und Maßnahmen									
Operative Gebarung										
SU 21 / 31	Summe Erträge / Einzahlungen operative Gebarung				0,00	0,00	0,00	0,00	0,00	0,00
1/789000-776000	Gemeinschaftswerbung		2233	44		1.000,00	-1.000,00			
SU 22 / 32	Summe Aufwendungen / Auszahlungen operative Gebarung				0,00	1.000,00	-1.000,00	0,00	0,00	0,00
SA 0 / SA 1	(0) Nettoergebnis (21 - 22) / (1) Geldfluss operative Gebarung (31 – 32)				0,00	-1.000,00	1.000,00	0,00	0,00	0,00
SU 23	Summe Haushaltsrücklagen				0,00	0,00	0,00	0,00	0,00	0,00
SA00	Nettoergebnis nach Zuw./Entn. Haushaltsrücklagen (Saldo 0 +/- SU23)				0,00	-1.000,00	1.000,00			
Investive Gebarung										
SU 33	Summe Einzahlungen investive Gebarung							0,00	0,00	0,00
1/789000-776000	Gemeinschaftswerbung		3433	44					1.000,00	-1.000,00
SU 34	Summe Auszahlungen investive Gebarung							0,00	1.000,00	-1.000,00
SA2	Saldo (2) Geldfluss aus der Investiven Gebarung (33 – 34)							0,00	-1.000,00	1.000,00
SA3	Saldo (3) Nettofinanzierungssaldo (Saldo 1 + Saldo 2)							0,00	-1.000,00	1.000,00
Finanzierungstätigkeit										
SU 35	Summe Einzahlungen aus der Finanzierungstätigkeit							0,00	0,00	0,00
SU 36	Summe Auszahlungen aus der Finanzierungstätigkeit							0,00	0,00	0,00
SA4	Saldo (4) Geldfluss aus der Finanzierungstätigkeit (35 – 36)							0,00	0,00	0,00
SA5	Saldo (5) Geldfluss aus der voranschlagswirksamen Gebarung (Saldo 3 + Saldo 4)							0,00	-1.000,00	1.000,00

MVAG					Ergebnisrechnung			Finanzierungsrechnung		
EH					VA 2023			RA - VA		
RA 2023					VA 2023			RA - VA		
8 Dienstleistungen										
81	Öffentliche Einrichtungen (soweit nicht dem Abschnitt 85 zuzuordnen)									
812	WC-Anlagen									
812000	Wc-anlagen									
Operative Gebarung										
SU 21 / 31	Summe Erträge / Einzahlungen operative Gebarung				0,00	0,00	0,00	0,00	0,00	0,00
1/812000-618000	Öffentliche WC-Anlage	2224	3224	24		500,00	-500,00		500,00	-500,00
SU 22 / 32	Summe Aufwendungen / Auszahlungen operative Gebarung				0,00	500,00	-500,00	0,00	500,00	-500,00
SA 0 / SA 1	(0) Nettoergebnis (21 - 22) / (1) Geldfluss operative Gebarung (31 – 32)				0,00	-500,00	500,00	0,00	-500,00	500,00
SU 23	Summe Haushaltsrücklagen				0,00	0,00	0,00	0,00	0,00	0,00
SA00	Nettoergebnis nach Zuw./Entn. Haushaltsrücklagen (Saldo 0 +/- SU23)				0,00	-500,00	500,00			
Investive Gebarung										
SU 33	Summe Einzahlungen investive Gebarung							0,00	0,00	0,00
SU 34	Summe Auszahlungen investive Gebarung							0,00	0,00	0,00
SA2	Saldo (2) Geldfluss aus der Investiven Gebarung (33 – 34)							0,00	0,00	0,00
SA3	Saldo (3) Nettofinanzierungssaldo (Saldo 1 + Saldo 2)							0,00	-500,00	500,00
Finanzierungstätigkeit										
SU 35	Summe Einzahlungen aus der Finanzierungstätigkeit							0,00	0,00	0,00
SU 36	Summe Auszahlungen aus der Finanzierungstätigkeit							0,00	0,00	0,00
SA4	Saldo (4) Geldfluss aus der Finanzierungstätigkeit (35 – 36)							0,00	0,00	0,00
SA5	Saldo (5) Geldfluss aus der voranschlagswirksamen Gebarung (Saldo 3 + Saldo 4)							0,00	-500,00	500,00
816	Öffentliche Beleuchtung und öffentliche Uhren									
816000	Öffentliche Beleuchtung und Uhren									
Operative Gebarung										
2/816000+813000	Erträge aus der Auflösung von Investitionszuschüssen (Kapitaltransfers)	2127			4.854,74		4.854,74			
SU 21 / 31	Summe Erträge / Einzahlungen operative Gebarung				4.854,74	0,00	4.854,74	0,00	0,00	0,00
1/816000-600000	Strom	2222	3222	24	5.231,44	8.000,00	-2.768,56	5.231,44	8.000,00	-2.768,56
1/816000-619000	Lichtservice	2224	3224	24	184.527,58	185.000,00	-472,42	184.527,58	185.000,00	-472,42
1/816000-680000	Planmäßige Abschreibung	2226			11.953,81		11.953,81			
SU 22 / 32	Summe Aufwendungen / Auszahlungen operative Gebarung				201.712,83	193.000,00	8.712,83	189.759,02	193.000,00	-3.240,98
SA 0 / SA 1	(0) Nettoergebnis (21 - 22) / (1) Geldfluss operative Gebarung (31 – 32)				-196.858,09	-193.000,00	-3.858,09	-189.759,02	-193.000,00	3.240,98
SU 23	Summe Haushaltsrücklagen				0,00	0,00	0,00	0,00	0,00	0,00
SA00	Nettoergebnis nach Zuw./Entn. Haushaltsrücklagen (Saldo 0 +/- SU23)				-196.858,09	-193.000,00	-3.858,09			

		MVAG	MVAG	VCQU	Ergebnisrechnung			Finanzierungsrechnung		
		EH	FH		RA 2023	VA 2023	RA - VA	RA 2023	VA 2023	RA - VA
Investive Gebarung										
6/816000+300000	Kapitaltransfers von Bund, Bundesfonds und Bundeskammern (KIP 2023)		3331	1 33				145.642,09	146.000,00	-357,91
6/816000+301000	Kapitaltransfers von Ländern, Landesfonds und Landeskammern		3331	1 33					62.000,00	-62.000,00
SU 33	Summe Einzahlungen investive Gebarung							145.642,09	208.000,00	-62.357,91
5/816000-005000	Anlagen zu Straßenbauten (öffentliche Beleuchtung)		3412	1 40				358.614,17	355.000,00	3.614,17
SU 34	Summe Auszahlungen investive Gebarung							358.614,17	355.000,00	3.614,17
SA2	Saldo (2) Geldfluss aus der Investiven Gebarung (33 – 34)							-212.972,08	-147.000,00	-65.972,08
SA3	Saldo (3) Nettofinanzierungssaldo (Saldo 1 + Saldo 2)							-402.731,10	-340.000,00	-62.731,10
Finanzierungstätigkeit										
6/816000+346000	Investitionsdarlehen von Finanzunternehmen		3514	1 55				147.000,00	147.000,00	
SU 35	Summe Einzahlungen aus der Finanzierungstätigkeit							147.000,00	147.000,00	0,00
SU 36	Summe Auszahlungen aus der Finanzierungstätigkeit							0,00	0,00	0,00
SA4	Saldo (4) Geldfluss aus der Finanzierungstätigkeit (35 – 36)							147.000,00	147.000,00	0,00
SA5	Saldo (5) Geldfluss aus der voranschlagswirksamen Gebarung (Saldo 3 + Saldo 4)							-255.731,10	-193.000,00	-62.731,10
817	Friedhöfe (einschließlich Einsegnungshallen und Krematorien)									
817000	Friedhöfe und Einsegnungshallen									
Operative Gebarung										
2/817000+852000	Grabstellengebühren	2113	3113	12	11.076,40	7.000,00	4.076,40	11.328,40	7.000,00	4.328,40
2/817000+852100	Begräbnis- und Leichenkammergebühren	2113	3113	12	17.396,00	14.000,00	3.396,00	15.336,00	14.000,00	1.336,00
SU 21 / 31	Summe Erträge / Einzahlungen operative Gebarung				28.472,40	21.000,00	7.472,40	26.664,40	21.000,00	5.664,40
1/817000-511000	Bezüge VB - Besoldungsgruppe II (Arb.)	2211	3211	20	3.108,00	10.000,00	-6.892,00	3.108,00	10.000,00	-6.892,00
1/817000-600000	Strom	2222	3222	24	77,82	600,00	-522,18	77,82	600,00	-522,18
1/817000-610000	Instandhaltung von Grund und Boden	2224	3224	24	4.967,12	5.000,00	-32,88	4.967,12	5.000,00	-32,88
1/817000-614000	Instandhaltung von Gebäuden	2224	3224	24	2.073,95	5.000,00	-2.926,05	2.073,95	5.000,00	-2.926,05
SU 22 / 32	Summe Aufwendungen / Auszahlungen operative Gebarung				10.226,89	20.600,00	-10.373,11	10.226,89	20.600,00	-10.373,11
SA 0 / SA 1	(0) Nettoergebnis (21 - 22) / (1) Geldfluss operative Gebarung (31 – 32)				18.245,51	400,00	17.845,51	16.437,51	400,00	16.037,51
SU 23	Summe Haushaltsrücklagen				0,00	0,00	0,00	0,00	0,00	0,00
SA00	Nettoergebnis nach Zuw./Entn. Haushaltsrücklagen (Saldo 0 +/- SU23)				18.245,51	400,00	17.845,51			
Investive Gebarung										
SU 33	Summe Einzahlungen investive Gebarung							0,00	0,00	0,00
SU 34	Summe Auszahlungen investive Gebarung							0,00	0,00	0,00
SA2	Saldo (2) Geldfluss aus der Investiven Gebarung (33 – 34)							0,00	0,00	0,00
SA3	Saldo (3) Nettofinanzierungssaldo (Saldo 1 + Saldo 2)							16.437,51	400,00	16.037,51

		MVAG	MVAG	VCQU	Ergebnisrechnung			Finanzierungsrechnung		
		EH	FH		RA 2023	VA 2023	RA - VA	RA 2023	VA 2023	RA - VA
Finanzierungstätigkeit										
SU 35	Summe Einzahlungen aus der Finanzierungstätigkeit							0,00	0,00	0,00
SU 36	Summe Auszahlungen aus der Finanzierungstätigkeit							0,00	0,00	0,00
SA4	Saldo (4) Geldfluss aus der Finanzierungstätigkeit (35 – 36)							0,00	0,00	0,00
SA5	Saldo (5) Geldfluss aus der voranschlagswirksamen Gebarung (Saldo 3 + Saldo 4)							16.437,51	400,00	16.037,51
82	Betriebsähnliche Einrichtungen und Betriebe									
820	Wirtschaftshöfe									
820000	Bauhof									
Operative Gebarung										
2/820000+811000	Einnahmen aus Vermietung	2115	3115	14	5.004,00	5.000,00	4,00	5.004,00	5.000,00	4,00
2/820000+817000	Erträge aus der Auflösung von sonstigen Rückstellungen	2117			3.610,15		3.610,15			
2/820000+827000	Kostenersatz für Leistung Bauhof	2116	3116	18	30.000,00	30.000,00		30.000,00	30.000,00	
SU 21 / 31	Summe Erträge / Einzahlungen operative Gebarung				38.614,15	35.000,00	3.614,15	35.004,00	35.000,00	4,00
1/820000-413000	Materialien Bauhof	2221	3221	23	18.253,22	20.000,00	-1.746,78	18.179,77	20.000,00	-1.820,23
1/820000-511000	Bezüge	2211	3211	20	68.619,86	70.300,00	-1.680,14	68.619,86	70.300,00	-1.680,14
1/820000-565000	Mehrleistungsentschädigung	2211	3211	20	13.301,44	13.700,00	-398,56	13.301,44	13.700,00	-398,56
1/820000-569000	Sonstige Nebengebühren	2211	3211	20	240,00	200,00	40,00	240,00	200,00	40,00
1/820000-580000	Dgb Fbaf	2212	3212	20	2.824,46	3.100,00	-275,54	2.824,46	3.100,00	-275,54
1/820000-582000	Dgb Sv Vb	2212	3212	20	16.140,48	15.700,00	440,48	16.140,48	15.700,00	440,48
1/820000-582900	Mitarbeitervorsorge	2212	3212	20		1.000,00	-1.000,00		1.000,00	-1.000,00
1/820000-588000	Kommunalsteuer	2212	3212	20	270,73	300,00	-29,27	270,73	300,00	-29,27
1/820000-591000	Dotierung von Rückstellungen für Abfertigungen	2214				300,00	-300,00			
1/820000-592000	Dotierung von Rückstellungen für Jubiläumszuwendungen	2214			44,98	1.100,00	-1.055,02			
1/820000-600000	Stromkosten	2222	3222	24	2.868,73	2.500,00	368,73	2.868,73	2.500,00	368,73
1/820000-600100	Gas	2222	3222	24	-316,05	2.500,00	-2.816,05	-316,05	2.500,00	-2.816,05
1/820000-614000	Instandhaltung von Gebäuden und Bauten	2224	3224	24	2.191,70	5.000,00	-2.808,30	2.191,70	5.000,00	-2.808,30
1/820000-616000	Instandhaltung von Maschinen und maschinellen Anlagen	2224	3224	24	1.445,78	3.000,00	-1.554,22	1.445,78	3.000,00	-1.554,22
1/820000-650000	Kreditzinsen	2241	3241	25	9.248,83	9.800,00	-551,17	9.248,83	9.800,00	-551,17
1/820000-680000	Planmäßige Abschreibung	2226			11.164,23	11.200,00	-35,77			
1/820000-710000	Öffentliche Abgaben	2225	3225	24	322,64	500,00	-177,36	322,64	500,00	-177,36
1/820000-729000	Sonstige Ausgaben	2225	3225	24	1.984,75	2.000,00	-15,25	1.984,75	2.000,00	-15,25
SU 22 / 32	Summe Aufwendungen / Auszahlungen operative Gebarung				148.605,78	162.200,00	-13.594,22	137.323,12	149.600,00	-12.276,88
SA 0 / SA 1	(0) Nettoergebnis (21 - 22) / (1) Geldfluss operative Gebarung (31 – 32)				-109.991,63	-127.200,00	17.208,37	-102.319,12	-114.600,00	12.280,88

		MVAG	MVAG	VCQU	Ergebnisrechnung			Finanzierungsrechnung		
		EH	FH		RA 2023	VA 2023	RA - VA	RA 2023	VA 2023	RA - VA
SU 23	Summe Haushaltsrücklagen				0,00	0,00	0,00	0,00	0,00	0,00
SA00	Nettoergebnis nach Zuw./Entn. Haushaltsrücklagen (Saldo 0 +/- SU23)				-109.991,63	-127.200,00	17.208,37			
Investive Gebarung										
SU 33	Summe Einzahlungen investive Gebarung							0,00	0,00	0,00
SU 34	Summe Auszahlungen investive Gebarung							0,00	0,00	0,00
SA2	Saldo (2) Geldfluss aus der Investiven Gebarung (33 – 34)							0,00	0,00	0,00
SA3	Saldo (3) Nettofinanzierungssaldo (Saldo 1 + Saldo 2)							-102.319,12	-114.600,00	12.280,88
Finanzierungstätigkeit										
SU 35	Summe Einzahlungen aus der Finanzierungstätigkeit							0,00	0,00	0,00
1/820000-346000	Tilgung von Bankdarlehen		3614	65				32.676,52	33.000,00	-323,48
SU 36	Summe Auszahlungen aus der Finanzierungstätigkeit							32.676,52	33.000,00	-323,48
SA4	Saldo (4) Geldfluss aus der Finanzierungstätigkeit (35 – 36)							-32.676,52	-33.000,00	323,48
SA5	Saldo (5) Geldfluss aus der voranschlagswirksamen Gebarung (Saldo 3 + Saldo 4)							-134.995,64	-147.600,00	12.604,36
Operative Gebarung										
821	Fuhrpark									
821000	Fuhrpark									
SU 21 / 31	Summe Erträge / Einzahlungen operative Gebarung				0,00	0,00	0,00	0,00	0,00	0,00
1/821000-680000	Planmäßige Abschreibung		2226		7.325,22	7.300,00	25,22			
SU 22 / 32	Summe Aufwendungen / Auszahlungen operative Gebarung				7.325,22	7.300,00	25,22	0,00	0,00	0,00
SA 0 / SA 1	(0) Nettoergebnis (21 - 22) / (1) Geldfluss operative Gebarung (31 – 32)				-7.325,22	-7.300,00	-25,22	0,00	0,00	0,00
SU 23	Summe Haushaltsrücklagen				0,00	0,00	0,00	0,00	0,00	0,00
SA00	Nettoergebnis nach Zuw./Entn. Haushaltsrücklagen (Saldo 0 +/- SU23)				-7.325,22	-7.300,00	-25,22			
Investive Gebarung										
SU 33	Summe Einzahlungen investive Gebarung							0,00	0,00	0,00
SU 34	Summe Auszahlungen investive Gebarung							0,00	0,00	0,00
SA2	Saldo (2) Geldfluss aus der Investiven Gebarung (33 – 34)							0,00	0,00	0,00
SA3	Saldo (3) Nettofinanzierungssaldo (Saldo 1 + Saldo 2)							0,00	0,00	0,00
Finanzierungstätigkeit										
SU 35	Summe Einzahlungen aus der Finanzierungstätigkeit							0,00	0,00	0,00
SU 36	Summe Auszahlungen aus der Finanzierungstätigkeit							0,00	0,00	0,00
SA4	Saldo (4) Geldfluss aus der Finanzierungstätigkeit (35 – 36)							0,00	0,00	0,00
SA5	Saldo (5) Geldfluss aus der voranschlagswirksamen Gebarung (Saldo 3 + Saldo 4)							0,00	0,00	0,00

		MVAG	MVAG	VCQU	Ergebnisrechnung			Finanzierungsrechnung		
		EH	FH		RA 2023	VA 2023	RA - VA	RA 2023	VA 2023	RA - VA
828	Sonstige Märkte									
828000	Sonstige Märkte									
Operative Gebarung										
2/828000+852000	Marktstandsgebühren	2113	3113	12	496,53	2.000,00	-1.503,47	496,53	2.000,00	-1.503,47
SU 21 / 31	Summe Erträge / Einzahlungen operative Gebarung				496,53	2.000,00	-1.503,47	496,53	2.000,00	-1.503,47
SU 22 / 32	Summe Aufwendungen / Auszahlungen operative Gebarung				0,00	0,00	0,00	0,00	0,00	0,00
SA 0 / SA 1	(0) Nettoergebnis (21 - 22) / (1) Geldfluss operative Gebarung (31 - 32)				496,53	2.000,00	-1.503,47	496,53	2.000,00	-1.503,47
SU 23	Summe Haushaltsrücklagen				0,00	0,00	0,00	0,00	0,00	0,00
SA00	Nettoergebnis nach Zuw./Entn. Haushaltsrücklagen (Saldo 0 +/- SU23)				496,53	2.000,00	-1.503,47			
Investive Gebarung										
SU 33	Summe Einzahlungen investive Gebarung							0,00	0,00	0,00
SU 34	Summe Auszahlungen investive Gebarung							0,00	0,00	0,00
SA2	Saldo (2) Geldfluss aus der Investiven Gebarung (33 - 34)							0,00	0,00	0,00
SA3	Saldo (3) Nettofinanzierungssaldo (Saldo 1 + Saldo 2)							496,53	2.000,00	-1.503,47
Finanzierungstätigkeit										
SU 35	Summe Einzahlungen aus der Finanzierungstätigkeit							0,00	0,00	0,00
SU 36	Summe Auszahlungen aus der Finanzierungstätigkeit							0,00	0,00	0,00
SA4	Saldo (4) Geldfluss aus der Finanzierungstätigkeit (35 - 36)							0,00	0,00	0,00
SA5	Saldo (5) Geldfluss aus der voranschlagswirksamen Gebarung (Saldo 3 + Saldo 4)							496,53	2.000,00	-1.503,47
83	Betriebsähnliche Einrichtungen und Betriebe (Fortsetzung)									
831	Freibäder									
831000	Freibäder									
Operative Gebarung										
2/831000+810000	Badebenutzungsgebühren	2114	3114	13	40.124,45	40.000,00	124,45	40.124,45	40.000,00	124,45
2/831000+811000	Einnahmen aus Vermietung und Verpachtung	2115	3115	14	4.000,00	7.000,00	-3.000,00	4.000,00	7.000,00	-3.000,00
2/831000+817000	Erträge aus der Auflösung von sonstigen Rückstellungen	2117			2.476,86		2.476,86			
2/831000+829000	Sonstige Einnahmen	2116	3116	18	4.969,03	1.600,00	3.369,03	4.969,03	1.600,00	3.369,03
6/831000+829910	Zuführung von operativen HH	2116	3116	1 18	40.882,03	90.000,00	-49.117,97	40.882,03	90.000,00	-49.117,97
6/831000+871000	Kapitaltransfers aus Gemeinde-Bedarfszuweisungsmittel	2121	3121	1 33	160.000,00	110.000,00	50.000,00	160.000,00	110.000,00	50.000,00
SU 21 / 31	Summe Erträge / Einzahlungen operative Gebarung				252.452,37	248.600,00	3.852,37	249.975,51	248.600,00	1.375,51
1/831000-455000	Chemische Mittel (Chlor, Chlorgas)	2221	3221	23	9.010,69	10.000,00	-989,31	9.010,69	10.000,00	-989,31
1/831000-511000	Bezüge der VB II	2211	3211	20	50.691,03	41.700,00	8.991,03	50.691,03	41.700,00	8.991,03
1/831000-565000	Mehrleistungsentschädigung	2211	3211	20	11.355,19	10.200,00	1.155,19	11.355,19	10.200,00	1.155,19
1/831000-569000	Turnusdienstzulage	2211	3211	20	631,47	1.000,00	-368,53	631,47	1.000,00	-368,53

		MVAG	MVAG	VCQU	Ergebnisrechnung			Finanzierungsrechnung		
		EH	FH		RA 2023	VA 2023	RA - VA	RA 2023	VA 2023	RA - VA
1/831000-580000	DGB FBAF	2212	3212	20	2.311,23	2.100,00	211,23	2.311,23	2.100,00	211,23
1/831000-582000	DGB SV VB	2212	3212	20	13.242,66	11.200,00	2.042,66	13.242,66	11.200,00	2.042,66
1/831000-582900	Mitarbeitervorsorge	2212	3212	20		700,00	-700,00		700,00	-700,00
1/831000-588000	Kommunalsteuer	2212	3212	20	1.005,77	1.000,00	5,77	1.005,77	1.000,00	5,77
1/831000-592000	Dotierung von Rückstellungen für Jubiläumszuwendungen	2214				500,00	-500,00			
1/831000-600000	Strom	2222	3222	24	17.113,47	17.500,00	-386,53	17.113,47	17.500,00	-386,53
1/831000-600100	Energiebezüge	2222	3222	24	7.230,68	6.000,00	1.230,68	7.230,68	6.000,00	1.230,68
1/831000-614000	instandhaltung v.Gebäuden	2224	3224	24	5.347,75	5.000,00	347,75	5.347,75	5.000,00	347,75
1/831000-618000	instandhaltung v.Sonst.anlagen	2224	3224	24	8.836,34	15.000,00	-6.163,66	8.836,34	15.000,00	-6.163,66
1/831000-631000	Telekommunikationsdienste	2222	3222	24		400,00	-400,00		400,00	-400,00
1/831000-650000	Kreditzinsen	2241	3241	25	14.734,70	18.000,00	-3.265,30	14.734,70	18.000,00	-3.265,30
1/831000-680000	Planmäßige Abschreibung	2226			43.920,87	37.000,00	6.920,87			
1/831000-710000	Öffentliche Abgaben	2225	3225	24		900,00	-900,00		900,00	-900,00
1/831000-729000	Sonstige Ausgaben	2225	3225	24	637,16	3.000,00	-2.362,84	637,16	3.000,00	-2.362,84
1/831000-729910	Zuführung an investive Gebarung	2225	3225	24	40.882,03	90.000,00	-49.117,97	40.882,03	90.000,00	-49.117,97
SU 22 / 32	Summe Aufwendungen / Auszahlungen operative Gebarung				226.951,04	271.200,00	-44.248,96	183.030,17	233.700,00	-50.669,83
SA 0 / SA 1	(0) Nettoergebnis (21 - 22) / (1) Geldfluss operative Gebarung (31 – 32)				25.501,33	-22.600,00	48.101,33	66.945,34	14.900,00	52.045,34
SU 23	Summe Haushaltsrücklagen				0,00	0,00	0,00	0,00	0,00	0,00
SA00	Nettoergebnis nach Zuw./Entn. Haushaltsrücklagen (Saldo 0 +/- SU23)				25.501,33	-22.600,00	48.101,33			
Investive Gebarung										
SU 33	Summe Einzahlungen investive Gebarung							0,00	0,00	0,00
5/831000-050000	Sonderanlagen		3412	1 40				200.882,03	200.000,00	882,03
SU 34	Summe Auszahlungen investive Gebarung							200.882,03	200.000,00	882,03
SA2	Saldo (2) Geldfluss aus der Investiven Gebarung (33 – 34)							-200.882,03	-200.000,00	-882,03
SA3	Saldo (3) Nettofinanzierungssaldo (Saldo 1 + Saldo 2)							-133.936,69	-185.100,00	51.163,31
Finanzierungstätigkeit										
SU 35	Summe Einzahlungen aus der Finanzierungstätigkeit							0,00	0,00	0,00
1/831000-346000	Tilgung von Bankdarlehen		3614	65				36.806,84	38.200,00	-1.393,16
SU 36	Summe Auszahlungen aus der Finanzierungstätigkeit							36.806,84	38.200,00	-1.393,16
SA4	Saldo (4) Geldfluss aus der Finanzierungstätigkeit (35 – 36)							-36.806,84	-38.200,00	1.393,16
SA5	Saldo (5) Geldfluss aus der voranschlagswirksamen Gebarung (Saldo 3 + Saldo 4)							-170.743,53	-223.300,00	52.556,47

		MVAG	MVAG	VCQU	Ergebnisrechnung			Finanzierungsrechnung		
		EH	FH		RA 2023	VA 2023	RA - VA	RA 2023	VA 2023	RA - VA
84	Liegenschaften, Wohn- und Geschäftsgebäude									
840	Grundbesitz									
840000	Grundbesitz									
Operative Gebarung										
2/840000+811000	Einnahmen aus Verpachtungen (Jagdpachts)	2115	3115	14	270,35	400,00	-129,65	270,35	400,00	-129,65
2/840000+829000	Sonstige Einnahmen	2116	3116	18	24,44	100,00	-75,56	24,44	100,00	-75,56
SU 21 / 31	Summe Erträge / Einzahlungen operative Gebarung				294,79	500,00	-205,21	294,79	500,00	-205,21
SU 22 / 32	Summe Aufwendungen / Auszahlungen operative Gebarung				0,00	0,00	0,00	0,00	0,00	0,00
SA 0 / SA 1	(0) Nettoergebnis (21 - 22) / (1) Geldfluss operative Gebarung (31 – 32)				294,79	500,00	-205,21	294,79	500,00	-205,21
SU 23	Summe Haushaltsrücklagen				0,00	0,00	0,00	0,00	0,00	0,00
SA00	Nettoergebnis nach Zuw./Entn. Haushaltsrücklagen (Saldo 0 +/- SU23)				294,79	500,00	-205,21			
Investive Gebarung										
2/840000+001000	Verkauf von Grundstücken		3312	2 30					100,00	-100,00
SU 33	Summe Einzahlungen investive Gebarung							0,00	100,00	-100,00
1/840000-001000	Ankauf von Grundstücken		3412	2 40					3.000,00	-3.000,00
SU 34	Summe Auszahlungen investive Gebarung							0,00	3.000,00	-3.000,00
SA2	Saldo (2) Geldfluss aus der Investiven Gebarung (33 – 34)							0,00	-2.900,00	2.900,00
SA3	Saldo (3) Nettofinanzierungssaldo (Saldo 1 + Saldo 2)							294,79	-2.400,00	2.694,79
Finanzierungstätigkeit										
SU 35	Summe Einzahlungen aus der Finanzierungstätigkeit							0,00	0,00	0,00
SU 36	Summe Auszahlungen aus der Finanzierungstätigkeit							0,00	0,00	0,00
SA4	Saldo (4) Geldfluss aus der Finanzierungstätigkeit (35 – 36)							0,00	0,00	0,00
SA5	Saldo (5) Geldfluss aus der voranschlagswirksamen Gebarung (Saldo 3 + Saldo 4)							294,79	-2.400,00	2.694,79
85	Betriebe mit marktbestimmter Tätigkeit									
850	Betriebe der Wasserversorgung									
850000	Betriebe der Wasserversorgung									
Operative Gebarung										
2/850000+813000	Erträge aus der Auflösung von Investitionszuschüssen (Kapitaltransfers)	2127			10.525,17	10.200,00	325,17			
2/850000+852100	Bereitstellungsgebühr	2113	3113	12	92.913,75	95.000,00	-2.086,25	93.042,02	95.000,00	-1.957,98
2/850000+852200	Wasserbezugsgebühren	2113	3113	12	281.544,23	280.000,00	1.544,23	278.382,33	280.000,00	-1.617,67
2/850000+860000	Zinsenzuschuss des Landes (+Ökk)	2121	3121	15	14.426,67	9.600,00	4.826,67	14.426,67	9.600,00	4.826,67
SU 21 / 31	Summe Erträge / Einzahlungen operative Gebarung				399.409,82	394.800,00	4.609,82	385.851,02	384.600,00	1.251,02
1/850000-413000	Wasserankauf von anderen Gemeinden	2221	3221	23	125.133,75	130.000,00	-4.866,25	125.133,75	130.000,00	-4.866,25

		MVAG MVAG VCQU			Ergebnisrechnung			Finanzierungsrechnung		
		EH	FH		RA 2023	VA 2023	RA - VA	RA 2023	VA 2023	RA - VA
1/850000-511000	Bezüge der Bediensteten	2211	3211	20	41.950,40	39.300,00	2.650,40	41.950,40	39.300,00	2.650,40
1/850000-565000	Mehrleistungsentschädigung	2211	3211	20	6.000,00	6.300,00	-300,00	6.000,00	6.300,00	-300,00
1/850000-569000	Fahrtkostenzuschuss	2211	3211	20	550,00	1.000,00	-450,00	550,00	1.000,00	-450,00
1/850000-580000	DGB FBAF	2212	3212	20	1.711,60	1.800,00	-88,40	1.711,60	1.800,00	-88,40
1/850000-582000	DGB SV VB	2212	3212	20	9.837,36	9.700,00	137,36	9.837,36	9.700,00	137,36
1/850000-582900	Mitarbeitervorsorge	2212	3212	20		600,00	-600,00		600,00	-600,00
1/850000-592000	Dotierung von Rückstellungen für Jubiläumszuwendungen	2214				800,00	-800,00			
1/850000-600000	Strom (Beleuchtung, Pumpwerke)	2222	3222	24	14.469,91	16.000,00	-1.530,09	14.469,91	16.000,00	-1.530,09
1/850000-613000	Instandhaltung der Wasserversorgungsanlage	2224	3224	24	19.665,16	20.000,00	-334,84	19.292,43	20.000,00	-707,57
1/850000-617000	Instandhaltung von KFZ	2224	3224	24	1.981,87	2.000,00	-18,13	1.981,87	2.000,00	-18,13
1/850000-650000	Kreditzinsen	2241	3241	25	16.410,61	19.500,00	-3.089,39	16.410,61	19.500,00	-3.089,39
1/850000-680000	Planmäßige Abschreibung	2226			141.612,87	136.100,00	5.512,87			
1/850000-710000	Öffentliche Abgaben (Gebrauchsabgabe Wasserleitung)	2225	3225	24	11.100,00	11.100,00		11.100,00	11.100,00	
1/850000-720000	Ersatz Leistungen Bauhof	2225	3225	24	5.000,00	5.000,00		5.000,00	5.000,00	
1/850000-720100	Verwaltungskostenersatz	2225	3225	24	3.200,00	3.200,00		3.200,00	3.200,00	
1/850000-729000	Sonstige Ausgaben	2225	3225	24	1.020,60	1.500,00	-479,40	1.020,60	1.500,00	-479,40
SU 22 / 32	Summe Aufwendungen / Auszahlungen operative Gebarung				399.644,13	403.900,00	-4.255,87	257.658,53	267.000,00	-9.341,47
SA 0 / SA 1	(0) Nettoergebnis (21 - 22) / (1) Geldfluss operative Gebarung (31 - 32)				-234,31	-9.100,00	8.865,69	128.192,49	117.600,00	10.592,49
SU 23	Summe Haushaltsrücklagen				0,00	0,00	0,00	0,00	0,00	0,00
SA00	Nettoergebnis nach Zuw./Entn. Haushaltsrücklagen (Saldo 0 +/- SU23)				-234,31	-9.100,00	8.865,69			
Investive Gebarung										
2/850000+300000	Kapitaltransfers von Bund, Bundesfonds und Bundeskammern		3331	33				4.706,76	4.700,00	6,76
2/850000+305000	Kapitaltransfers von Unternehmen (ohne Finanzunternehmen)		3333	34					5.000,00	-5.000,00
2/850000+307000	Kapitaltransfers von privaten Haushalten und privaten Organisationen ohne Erwerbszweck und andere		3334	34				3.430,30	20.000,00	-16.569,70
SU 33	Summe Einzahlungen investive Gebarung							8.137,06	29.700,00	-21.562,94
1/850000-004000	Wasser- und Abwasserbauten		3412	2 40					5.000,00	-5.000,00
5/850000-004000	Maßnahmen Wasserleitung		3412	1 40				312.739,52	400.000,00	-87.260,48
1/850000-042000	Betriebsausstattung (Wasserzähler)		3415	2 41				3.655,50	4.000,00	-344,50
SU 34	Summe Auszahlungen investive Gebarung							316.395,02	409.000,00	-92.604,98
SA2	Saldo (2) Geldfluss aus der Investiven Gebarung (33 - 34)							-308.257,96	-379.300,00	71.042,04
SA3	Saldo (3) Nettofinanzierungssaldo (Saldo 1 + Saldo 2)							-180.065,47	-261.700,00	81.634,53

		MVAG	MVAG	VCQU	Ergebnisrechnung			Finanzierungsrechnung		
		EH	FH		RA 2023	VA 2023	RA - VA	RA 2023	VA 2023	RA - VA
Finanzierungstätigkeit										
6/850000+346000	Bankdarlehen		3514	1 55				400.000,00	400.000,00	
SU 35	Summe Einzahlungen aus der Finanzierungstätigkeit							400.000,00	400.000,00	0,00
1/850000-346000	Tilgung von Bankdarlehen		3614	65				79.477,31	92.800,00	-13.322,69
SU 36	Summe Auszahlungen aus der Finanzierungstätigkeit							79.477,31	92.800,00	-13.322,69
SA4	Saldo (4) Geldfluss aus der Finanzierungstätigkeit (35 – 36)							320.522,69	307.200,00	13.322,69
SA5	Saldo (5) Geldfluss aus der voranschlagswirksamen Gebarung (Saldo 3 + Saldo 4)							140.457,22	45.500,00	94.957,22
851 Betriebe der Abwasserbeseitigung										
851000 Betriebe der Abwasserbeseitigung										
Operative Gebarung										
2/851000+813000	Erträge aus der Auflösung von Investitionszuschüssen (Kapitaltransfers)	2127			3.215,03	2.600,00	615,03			
2/851000+817000	Erträge aus der Auflösung von sonstigen Rückstellungen	2117			4.337,41		4.337,41			
6/851000+829910	Zuführung aus Operativen Haushalt	2116	3116	1 18	159.314,54	150.000,00	9.314,54	159.314,54	150.000,00	9.314,54
2/851000+852100	Kanalbenützungsgebühren	2113	3113	12	784.595,97	765.000,00	19.595,97	780.638,71	765.000,00	15.638,71
2/851000+860000	Zinsenzuschuss des Landes (+Ökk)	2121	3121	15	14.512,40	17.300,00	-2.787,60	14.512,40	17.300,00	-2.787,60
SU 21 / 31	Summe Erträge / Einzahlungen operative Gebarung				965.975,35	934.900,00	31.075,35	954.465,65	932.300,00	22.165,65
1/851000-511000	Bezüge Vertragsbedienstete Schema II	2211	3211	20	44.729,02	43.500,00	1.229,02	44.729,02	43.500,00	1.229,02
1/851000-565000	Mehrleistungsentschädigung	2211	3211	20	5.897,96	5.900,00	-2,04	5.897,96	5.900,00	-2,04
1/851000-569000	Fahrtkostenzuschuss	2211	3211	20	480,00	500,00	-20,00	480,00	500,00	-20,00
1/851000-580000	Dgb Fbaf	2212	3212	20	1.956,13	1.900,00	56,13	1.956,13	1.900,00	56,13
1/851000-582000	DGB SV VB	2212	3212	20	11.082,92	10.400,00	682,92	11.082,92	10.400,00	682,92
1/851000-588000	Kommunalsteuer	2212	3212	20	541,48	500,00	41,48	541,48	500,00	41,48
1/851000-591000	Dotierung von Rückstellungen für Abfertigungen	2214				600,00	-600,00			
1/851000-592000	Dotierung von Rückstellungen für Jubiläumszuwendungen	2214			59,96	700,00	-640,04			
1/851000-600000	Strom (Kanalpumpen)	2222	3222	24	42.535,86	35.000,00	7.535,86	42.535,86	35.000,00	7.535,86
1/851000-617000	Instandhaltung	2224	3224	24	15.334,37	15.000,00	334,37	15.334,37	15.000,00	334,37
1/851000-650000	Kreditzinsen	2241	3241	25	16.435,04	15.700,00	735,04	16.435,04	15.700,00	735,04
1/851000-680000	Planmäßige Abschreibung	2226			249.667,47	246.600,00	3.067,47			
1/851000-710000	Öffentliche Abgaben	2225	3225	24		2.000,00	-2.000,00		2.000,00	-2.000,00
1/851000-720000	Ersatz Leistungen Bauhof	2225	3225	24	15.000,00	15.000,00		15.000,00	15.000,00	
1/851000-720100	Verwaltungskostenersatz	2225	3225	24	3.000,00	3.000,00		3.000,00	3.000,00	
1/851000-729000	Sonstige Ausgaben	2225	3225	24	1.649,63	2.000,00	-350,37	1.649,63	2.000,00	-350,37
1/851000-729910	Zuführung an Investitionen	2225	3225	24	159.314,54	150.000,00	9.314,54	159.314,54	150.000,00	9.314,54

		MVAG	MVAG	VCQU	Ergebnisrechnung			Finanzierungsrechnung		
		EH	FH		RA 2023	VA 2023	RA - VA	RA 2023	VA 2023	RA - VA
1/851000-752000	Beiträge an Abwasserverbände	2231	3231	26	345.597,13	279.000,00	66.597,13	323.402,60	279.000,00	44.402,60
SU 22 / 32	Summe Aufwendungen / Auszahlungen operative Gebarung				913.281,51	827.300,00	85.981,51	641.359,55	579.400,00	61.959,55
SA 0 / SA 1	(0) Nettoergebnis (21 - 22) / (1) Geldfluss operative Gebarung (31 - 32)				52.693,84	107.600,00	-54.906,16	313.106,10	352.900,00	-39.793,90
SU 23	Summe Haushaltsrücklagen				0,00	0,00	0,00	0,00	0,00	0,00
SA00	Nettoergebnis nach Zuw./Entn. Haushaltsrücklagen (Saldo 0 +/- SU23)				52.693,84	107.600,00	-54.906,16			
Investive Gebarung										
2/851000+300000	Kapitaltransfers von Bund, Bundesfonds und Bundeskammern		3331	33				15.008,98	9.300,00	5.708,98
2/851000+305000	Kapitaltransfers von Unternehmen (ohne Finanzunternehmen)		3333	34					10.000,00	-10.000,00
2/851000+307000	Kapitaltransfers von privaten Haushalten und privaten Organisationen ohne Erwerbszweck und andere		3334	34				24.279,20	50.000,00	-25.720,80
SU 33	Summe Einzahlungen investive Gebarung							39.288,18	69.300,00	-30.011,82
1/851000-004000	Wasser- und Abwasserbauten und -anlagen		3412	2 40					5.000,00	-5.000,00
5/851000-004000	Massnahmen		3412	1 40				159.314,54	150.000,00	9.314,54
SU 34	Summe Auszahlungen investive Gebarung							159.314,54	155.000,00	4.314,54
SA2	Saldo (2) Geldfluss aus der Investiven Gebarung (33 - 34)							-120.026,36	-85.700,00	-34.326,36
SA3	Saldo (3) Nettofinanzierungssaldo (Saldo 1 + Saldo 2)							193.079,74	267.200,00	-74.120,26
Finanzierungstätigkeit										
SU 35	Summe Einzahlungen aus der Finanzierungstätigkeit							0,00	0,00	0,00
1/851000-346000	Tilgung von Bankdarlehen		3614	65				75.671,97	75.800,00	-128,03
SU 36	Summe Auszahlungen aus der Finanzierungstätigkeit							75.671,97	75.800,00	-128,03
SA4	Saldo (4) Geldfluss aus der Finanzierungstätigkeit (35 - 36)							-75.671,97	-75.800,00	128,03
SA5	Saldo (5) Geldfluss aus der voranschlagswirksamen Gebarung (Saldo 3 + Saldo 4)							117.407,77	191.400,00	-73.992,23
852	Betriebe der Müllbeseitigung									
852000	Betriebe der Müllbeseitigung									
Operative Gebarung										
2/852000+817000	Erträge aus der Auflösung von sonstigen Rückstellungen	2117			4.337,40		4.337,40			
2/852000+852000	Müllbehandlungsgebühr	2113	3113	12	298.730,97	300.000,00	-1.269,03	297.527,25	300.000,00	-2.472,75
SU 21 / 31	Summe Erträge / Einzahlungen operative Gebarung				303.068,37	300.000,00	3.068,37	297.527,25	300.000,00	-2.472,75
1/852000-511000	Bezüge Vertragsbedienstete Schema II	2211	3211	20	32.415,68	31.600,00	815,68	32.415,68	31.600,00	815,68
1/852000-565000	Mehrleistungsentschädigung	2211	3211	20	5.778,21	5.900,00	-121,79	5.778,21	5.900,00	-121,79
1/852000-569000	Studienbeihilfe, Kassierfehlgeld	2211	3211	20	480,00	500,00	-20,00	480,00	500,00	-20,00
1/852000-580000	Dgb Fbaf	2212	3212	20	1.421,32	1.500,00	-78,68	1.421,32	1.500,00	-78,68
1/852000-582000	DGB SV VB	2212	3212	20	8.016,22	7.900,00	116,22	8.016,22	7.900,00	116,22
1/852000-588000	Kommunalsteuer	2212	3212	20	541,52	500,00	41,52	541,52	500,00	41,52

		MVAG	MVAG	VCQU	Ergebnisrechnung			Finanzierungsrechnung		
		EH	FH		RA 2023	VA 2023	RA - VA	RA 2023	VA 2023	RA - VA
1/852000-591000	Dotierung von Rückstellungen für Abfertigungen	2214				600,00	-600,00			
1/852000-592000	Dotierung von Rückstellungen für Jubiläumszuwendungen	2214				500,00	-500,00			
1/852000-614000	Instandhaltung von Gebäuden und Bauten	2224	3224	24	1.610,00	2.000,00	-390,00	1.610,00	2.000,00	-390,00
1/852000-620000	Entsorgungskosten	2222	3222	24	259.464,62	237.000,00	22.464,62	258.327,70	237.000,00	21.327,70
1/852000-720000	Verwaltungskosten Ersatz Leistungen Bauhof	2225	3225	24	10.000,00	10.000,00		10.000,00	10.000,00	
SU 22 / 32	Summe Aufwendungen / Auszahlungen operative Gebarung				319.727,57	298.000,00	21.727,57	318.590,65	296.900,00	21.690,65
SA 0 / SA 1	(0) Nettoergebnis (21 - 22) / (1) Geldfluss operative Gebarung (31 - 32)				-16.659,20	2.000,00	-18.659,20	-21.063,40	3.100,00	-24.163,40
SU 23	Summe Haushaltsrücklagen				0,00	0,00	0,00	0,00	0,00	0,00
SA00	Nettoergebnis nach Zuw./Entn. Haushaltsrücklagen (Saldo 0 +/- SU23)				-16.659,20	2.000,00	-18.659,20			
Investive Gebarung										
SU 33	Summe Einzahlungen investive Gebarung							0,00	0,00	0,00
SU 34	Summe Auszahlungen investive Gebarung							0,00	0,00	0,00
SA2	Saldo (2) Geldfluss aus der Investiven Gebarung (33 - 34)							0,00	0,00	0,00
SA3	Saldo (3) Nettofinanzierungssaldo (Saldo 1 + Saldo 2)							-21.063,40	3.100,00	-24.163,40
Finanzierungstätigkeit										
SU 35	Summe Einzahlungen aus der Finanzierungstätigkeit							0,00	0,00	0,00
SU 36	Summe Auszahlungen aus der Finanzierungstätigkeit							0,00	0,00	0,00
SA4	Saldo (4) Geldfluss aus der Finanzierungstätigkeit (35 - 36)							0,00	0,00	0,00
SA5	Saldo (5) Geldfluss aus der voranschlagswirksamen Gebarung (Saldo 3 + Saldo 4)							-21.063,40	3.100,00	-24.163,40
852100	Betriebe der Müllbeseitigung									
Operative Gebarung										
2/852100+852000	Abfallbehandlungsabgabe	2113	3113	12	6.114,18	40.000,00	-33.885,82	5.839,09	40.000,00	-34.160,91
SU 21 / 31	Summe Erträge / Einzahlungen operative Gebarung				6.114,18	40.000,00	-33.885,82	5.839,09	40.000,00	-34.160,91
1/852100-728000	Sondermüll	2225	3225	24	4.759,07	14.000,00	-9.240,93	4.759,07	14.000,00	-9.240,93
1/852100-728100	Sperrmüll	2225	3225	24	14.531,44	17.000,00	-2.468,56	14.531,44	17.000,00	-2.468,56
SU 22 / 32	Summe Aufwendungen / Auszahlungen operative Gebarung				19.290,51	31.000,00	-11.709,49	19.290,51	31.000,00	-11.709,49
SA 0 / SA 1	(0) Nettoergebnis (21 - 22) / (1) Geldfluss operative Gebarung (31 - 32)				-13.176,33	9.000,00	-22.176,33	-13.451,42	9.000,00	-22.451,42
SU 23	Summe Haushaltsrücklagen				0,00	0,00	0,00	0,00	0,00	0,00
SA00	Nettoergebnis nach Zuw./Entn. Haushaltsrücklagen (Saldo 0 +/- SU23)				-13.176,33	9.000,00	-22.176,33			
Investive Gebarung										
SU 33	Summe Einzahlungen investive Gebarung							0,00	0,00	0,00
SU 34	Summe Auszahlungen investive Gebarung							0,00	0,00	0,00
SA2	Saldo (2) Geldfluss aus der Investiven Gebarung (33 - 34)							0,00	0,00	0,00
SA3	Saldo (3) Nettofinanzierungssaldo (Saldo 1 + Saldo 2)							-13.451,42	9.000,00	-22.451,42

		MVAG	MVAG	VCQU	Ergebnisrechnung			Finanzierungsrechnung		
		EH	FH		RA 2023	VA 2023	RA - VA	RA 2023	VA 2023	RA - VA
Finanzierungstätigkeit										
SU 35	Summe Einzahlungen aus der Finanzierungstätigkeit							0,00	0,00	0,00
SU 36	Summe Auszahlungen aus der Finanzierungstätigkeit							0,00	0,00	0,00
SA4	Saldo (4) Geldfluss aus der Finanzierungstätigkeit (35 – 36)							0,00	0,00	0,00
SA5	Saldo (5) Geldfluss aus der voranschlagswirksamen Gebarung (Saldo 3 + Saldo 4)							-13.451,42	9.000,00	-22.451,42
853 Betriebe für die Errichtung und Verwaltung von Wohn- und Geschäftsgebäuden										
853000 Betrieb f.Wohn- und Geschäftsgebäude										
Operative Gebarung										
2/853000+811000	Mieten und Betriebskostenersätze	2115	3115	14	48.615,08	50.000,00	-1.384,92	48.615,08	50.000,00	-1.384,92
6/853000+829910	Zuführung Operativer Haushalt	2116	3116	1 18	44.823,45	70.000,00	-25.176,55	44.823,45	70.000,00	-25.176,55
SU 21 / 31	Summe Erträge / Einzahlungen operative Gebarung				93.438,53	120.000,00	-26.561,47	93.438,53	120.000,00	-26.561,47
1/853000-459000	Sonstige Verbrauchsgüter	2221	3221	23	1.789,60	2.000,00	-210,40	1.789,60	2.000,00	-210,40
1/853000-600000	Energiebezüge	2222	3222	24	5.128,11	5.500,00	-371,89	5.128,11	5.500,00	-371,89
1/853000-614000	Instandhaltung von Gebäuden und Bauten	2224	3224	24	22.881,06	22.000,00	881,06	22.881,06	22.000,00	881,06
1/853000-650000	Kreditzinsen	2241	3241	25	402,05	1.400,00	-997,95	402,05	1.400,00	-997,95
1/853000-680000	Planmäßige Abschreibung	2226			24.397,51	21.400,00	2.997,51			
1/853000-711000	Öffentliche Abgaben	2225	3225	24	1.050,52	1.200,00	-149,48	1.050,52	1.200,00	-149,48
1/853000-720000	Verwaltungskosten	2225	3225	24	1.500,00	1.500,00		1.500,00	1.500,00	
1/853000-728000	Entgelte für sonstige Leistungen	2225	3225	24		2.000,00	-2.000,00		2.000,00	-2.000,00
1/853000-729910	Zuführung an Investitionen	2225	3225	24	44.823,45	70.000,00	-25.176,55	44.823,45	70.000,00	-25.176,55
SU 22 / 32	Summe Aufwendungen / Auszahlungen operative Gebarung				101.972,30	127.000,00	-25.027,70	77.574,79	105.600,00	-28.025,21
SA 0 / SA 1	(0) Nettoergebnis (21 - 22) / (1) Geldfluss operative Gebarung (31 – 32)				-8.533,77	-7.000,00	-1.533,77	15.863,74	14.400,00	1.463,74
SU 23	Summe Haushaltsrücklagen				0,00	0,00	0,00	0,00	0,00	0,00
SA00	Nettoergebnis nach Zuw./Entn. Haushaltsrücklagen (Saldo 0 +/- SU23)				-8.533,77	-7.000,00	-1.533,77			
Investive Gebarung										
SU 33	Summe Einzahlungen investive Gebarung							0,00	0,00	0,00
1/853000-010000	Um-, Zu- und Aufbauten von Gebäuden, Ren.		3413	2 40				16.240,60	17.000,00	-759,40
5/853000-010000	Gebäude und Bauten		3413	1 40				44.823,45	70.000,00	-25.176,55
SU 34	Summe Auszahlungen investive Gebarung							61.064,05	87.000,00	-25.935,95
SA2	Saldo (2) Geldfluss aus der Investiven Gebarung (33 – 34)							-61.064,05	-87.000,00	25.935,95
SA3	Saldo (3) Nettofinanzierungssaldo (Saldo 1 + Saldo 2)							-45.200,31	-72.600,00	27.399,69
Finanzierungstätigkeit										
SU 35	Summe Einzahlungen aus der Finanzierungstätigkeit							0,00	0,00	0,00
1/853000-340000	Tilgung von Bundesdarlehen		3611	64				15.345,41	13.900,00	1.445,41
SU 36	Summe Auszahlungen aus der Finanzierungstätigkeit							15.345,41	13.900,00	1.445,41

		MVAG	MVAG	VCQU	Ergebnisrechnung			Finanzierungsrechnung		
		EH	FH		RA 2023	VA 2023	RA - VA	RA 2023	VA 2023	RA - VA
SA4	Saldo (4) Geldfluss aus der Finanzierungstätigkeit (35 – 36)							-15.345,41	-13.900,00	-1.445,41
SA5	Saldo (5) Geldfluss aus der voranschlagswirksamen Gebarung (Saldo 3 + Saldo 4)							-60.545,72	-86.500,00	25.954,28

		MVAG			Ergebnisrechnung			Finanzierungsrechnung		
		EH	FH	VCQU	RA 2023	VA 2023	RA - VA	RA 2023	VA 2023	RA - VA
9 Finanzwirtschaft										
90	Gesonderte Verwaltung									
900	Gesonderte Verwaltung									
900000	Gesonderte Verwaltung									
Operative Gebarung										
2/900000+829000	Sonstige Erträge (Jahreserkl., Pürfergebnisse)	2116	3116	18	4.568,28		4.568,28	4.568,28		4.568,28
SU 21 / 31	Summe Erträge / Einzahlungen operative Gebarung				4.568,28	0,00	4.568,28	4.568,28	0,00	4.568,28
1/900000-569000	Sonstige Nebengebühren	2211	3211	20		100,00	-100,00		100,00	-100,00
1/900000-640100	Prüfungskosten	2222	3222	24		500,00	-500,00		500,00	-500,00
SU 22 / 32	Summe Aufwendungen / Auszahlungen operative Gebarung				0,00	600,00	-600,00	0,00	600,00	-600,00
SA 0 / SA 1	(0) Nettoergebnis (21 - 22) / (1) Geldfluss operative Gebarung (31 – 32)				4.568,28	-600,00	5.168,28	4.568,28	-600,00	5.168,28
SU 23	Summe Haushaltsrücklagen				0,00	0,00	0,00	0,00	0,00	0,00
SA00	Nettoergebnis nach Zuw./Entn. Haushaltsrücklagen (Saldo 0 +/- SU23)				4.568,28	-600,00	5.168,28			
Investive Gebarung										
SU 33	Summe Einzahlungen investive Gebarung							0,00	0,00	0,00
SU 34	Summe Auszahlungen investive Gebarung							0,00	0,00	0,00
SA2	Saldo (2) Geldfluss aus der Investiven Gebarung (33 – 34)							0,00	0,00	0,00
SA3	Saldo (3) Nettofinanzierungssaldo (Saldo 1 + Saldo 2)							4.568,28	-600,00	5.168,28
Finanzierungstätigkeit										
SU 35	Summe Einzahlungen aus der Finanzierungstätigkeit							0,00	0,00	0,00
SU 36	Summe Auszahlungen aus der Finanzierungstätigkeit							0,00	0,00	0,00
SA4	Saldo (4) Geldfluss aus der Finanzierungstätigkeit (35 – 36)							0,00	0,00	0,00
SA5	Saldo (5) Geldfluss aus der voranschlagswirksamen Gebarung (Saldo 3 + Saldo 4)							4.568,28	-600,00	5.168,28
91	Kapitalvermögen und Stiftungen ohne eigene Rechtspersönlichkeit									
910	Geldverkehr									
910000	Geldverkehr									
Operative Gebarung										
2/910000+823000	Zinsen der Giro- und Spargirokonten	2131	3131	14	4,99	100,00	-95,01	4,99	100,00	-95,01
SU 21 / 31	Summe Erträge / Einzahlungen operative Gebarung				4,99	100,00	-95,01	4,99	100,00	-95,01
1/910000-650000	Sonstige Zinsen	2241	3241	25	17.286,43	15.000,00	2.286,43	17.286,43	15.000,00	2.286,43
1/910000-659000	Geldverkehrsspesen (inkl. Bankomat)	2244	3244	24	8.671,13	8.500,00	171,13	8.671,13	8.500,00	171,13
SU 22 / 32	Summe Aufwendungen / Auszahlungen operative Gebarung				25.957,56	23.500,00	2.457,56	25.957,56	23.500,00	2.457,56
SA 0 / SA 1	(0) Nettoergebnis (21 - 22) / (1) Geldfluss operative Gebarung (31 – 32)				-25.952,57	-23.400,00	-2.552,57	-25.952,57	-23.400,00	-2.552,57
SU 23	Summe Haushaltsrücklagen				0,00	0,00	0,00	0,00	0,00	0,00

		MVAG	MVAG	VCQU	Ergebnisrechnung			Finanzierungsrechnung		
		EH	FH		RA 2023	VA 2023	RA - VA	RA 2023	VA 2023	RA - VA
SA00	Nettoergebnis nach Zuw./Entn. Haushaltsrücklagen (Saldo 0 +/- SU23)				-25.952,57	-23.400,00	-2.552,57			
Investive Gebarung										
SU 33	Summe Einzahlungen investive Gebarung							0,00	0,00	0,00
SU 34	Summe Auszahlungen investive Gebarung							0,00	0,00	0,00
SA2	Saldo (2) Geldfluss aus der Investiven Gebarung (33 – 34)							0,00	0,00	0,00
SA3	Saldo (3) Nettofinanzierungssaldo (Saldo 1 + Saldo 2)							-25.952,57	-23.400,00	-2.552,57
Finanzierungstätigkeit										
SU 35	Summe Einzahlungen aus der Finanzierungstätigkeit							0,00	0,00	0,00
SU 36	Summe Auszahlungen aus der Finanzierungstätigkeit							0,00	0,00	0,00
SA4	Saldo (4) Geldfluss aus der Finanzierungstätigkeit (35 – 36)							0,00	0,00	0,00
SA5	Saldo (5) Geldfluss aus der voranschlagswirksamen Gebarung (Saldo 3 + Saldo 4)							-25.952,57	-23.400,00	-2.552,57
912	Rücklagen (soweit nicht aufteilbar)									
912000	Rücklagen									
Operative Gebarung										
SU 21 / 31	Summe Erträge / Einzahlungen operative Gebarung				0,00	0,00	0,00	0,00	0,00	0,00
SU 22 / 32	Summe Aufwendungen / Auszahlungen operative Gebarung				0,00	0,00	0,00	0,00	0,00	0,00
SA 0 / SA 1	(0) Nettoergebnis (21 - 22) / (1) Geldfluss operative Gebarung (31 – 32)				0,00	0,00	0,00	0,00	0,00	0,00
2/912000+895009	Entnahmen von allgemeinen Haushaltsrücklagen	2301			112.492,93	142.300,00	-29.807,07			
SU 23	Summe Haushaltsrücklagen				112.492,93	142.300,00	-29.807,07	0,00	0,00	0,00
SA00	Nettoergebnis nach Zuw./Entn. Haushaltsrücklagen (Saldo 0 +/- SU23)				112.492,93	142.300,00	-29.807,07			
Investive Gebarung										
SU 33	Summe Einzahlungen investive Gebarung							0,00	0,00	0,00
SU 34	Summe Auszahlungen investive Gebarung							0,00	0,00	0,00
SA2	Saldo (2) Geldfluss aus der Investiven Gebarung (33 – 34)							0,00	0,00	0,00
SA3	Saldo (3) Nettofinanzierungssaldo (Saldo 1 + Saldo 2)							0,00	0,00	0,00
Finanzierungstätigkeit										
SU 35	Summe Einzahlungen aus der Finanzierungstätigkeit							0,00	0,00	0,00
SU 36	Summe Auszahlungen aus der Finanzierungstätigkeit							0,00	0,00	0,00
SA4	Saldo (4) Geldfluss aus der Finanzierungstätigkeit (35 – 36)							0,00	0,00	0,00
SA5	Saldo (5) Geldfluss aus der voranschlagswirksamen Gebarung (Saldo 3 + Saldo 4)							0,00	0,00	0,00

		MVAG	MVAG	VCQU	Ergebnisrechnung			Finanzierungsrechnung		
		EH	FH		RA 2023	VA 2023	RA - VA	RA 2023	VA 2023	RA - VA
92	Öffentliche Abgaben									
920	Ausschließliche Gemeindeabgaben									
920000	ausschließliche Gemeindeabgaben									
Operative Gebarung										
2/920000+816000	Einhebungsgebühr Seuchenvorsorgeabgabe	2114	3114	13	1.158,80	1.000,00	158,80	1.158,80	1.000,00	158,80
2/920000+830000	Grundsteuer A	2111	3111	10	4.143,59	8.000,00	-3.856,41	4.143,59	8.000,00	-3.856,41
2/920000+831000	Grundsteuer B	2111	3111	10	237.143,53	220.000,00	17.143,53	237.143,53	220.000,00	17.143,53
2/920000+833100	Kommunalsteuer	2111	3111	10	776.907,99	700.000,00	76.907,99	776.907,99	700.000,00	76.907,99
2/920000+834000	Fremdenverkehrs Förd.Beitrag	2111	3111	10	1.725,57	1.000,00	725,57	1.725,57	1.000,00	725,57
2/920000+838000	Hundeabgabe	2111	3111	10	9.615,78	10.000,00	-384,22	9.905,78	10.000,00	-94,22
2/920000+838100	Hundeabgabe (gefährliche Hunde)	2111	3111	10		300,00	-300,00		300,00	-300,00
2/920000+841000	Gebrauchsabgabe	2111	3111	10	36.516,90	36.100,00	416,90	36.516,90	36.100,00	416,90
2/920000+849000	Mahngebühren	2111	3111	10	2.607,75	2.000,00	607,75	1.444,98	2.000,00	-555,02
2/920000+850000	Aufschliessungsbeiträge (Gem. Par.14)	2111	3111	10	272.247,07	280.000,00	-7.752,93	257.858,18	280.000,00	-22.141,82
2/920000+856000	Verwaltungsabgaben (Standesamtsgeb.)	2111	3111	10	12.055,05	12.000,00	55,05	12.055,05	12.000,00	55,05
2/920000+856100	Verwaltungsabgaben (Friedhof)	2111	3111	10	1.816,90	2.200,00	-383,10	1.681,40	2.200,00	-518,60
2/920000+857000	Kommissionsgebühren	2111	3111	10	4.509,80	6.000,00	-1.490,20	4.509,80	6.000,00	-1.490,20
SU 21 / 31	Summe Erträge / Einzahlungen operative Gebarung				1.360.448,73	1.278.600,00	81.848,73	1.345.051,57	1.278.600,00	66.451,57
1/920000-752000	Kosten der Abgabeneinhebung	2231	3231	26	19.574,40	29.000,00	-9.425,60	19.574,40	29.000,00	-9.425,60
SU 22 / 32	Summe Aufwendungen / Auszahlungen operative Gebarung				19.574,40	29.000,00	-9.425,60	19.574,40	29.000,00	-9.425,60
SA 0 / SA 1	(0) Nettoergebnis (21 - 22) / (1) Geldfluss operative Gebarung (31 – 32)				1.340.874,33	1.249.600,00	91.274,33	1.325.477,17	1.249.600,00	75.877,17
SU 23	Summe Haushaltsrücklagen				0,00	0,00	0,00	0,00	0,00	0,00
SA00	Nettoergebnis nach Zuw./Entn. Haushaltsrücklagen (Saldo 0 +/- SU23)				1.340.874,33	1.249.600,00	91.274,33			
Investive Gebarung										
SU 33	Summe Einzahlungen investive Gebarung							0,00	0,00	0,00
SU 34	Summe Auszahlungen investive Gebarung							0,00	0,00	0,00
SA2	Saldo (2) Geldfluss aus der Investiven Gebarung (33 – 34)							0,00	0,00	0,00
SA3	Saldo (3) Nettofinanzierungssaldo (Saldo 1 + Saldo 2)							1.325.477,17	1.249.600,00	75.877,17
Finanzierungstätigkeit										
SU 35	Summe Einzahlungen aus der Finanzierungstätigkeit							0,00	0,00	0,00
SU 36	Summe Auszahlungen aus der Finanzierungstätigkeit							0,00	0,00	0,00
SA4	Saldo (4) Geldfluss aus der Finanzierungstätigkeit (35 – 36)							0,00	0,00	0,00
SA5	Saldo (5) Geldfluss aus der voranschlagswirksamen Gebarung (Saldo 3 + Saldo 4)							1.325.477,17	1.249.600,00	75.877,17

		MVAG	MVAG	VCQU	Ergebnisrechnung			Finanzierungsrechnung		
		EH	FH		RA 2023	VA 2023	RA - VA	RA 2023	VA 2023	RA - VA
921	Zwischen Ländern und Gemeinden geteilte Abgaben									
921000	Nächtigungstaxe									
Operative Gebarung										
2/921000+834000	Fremdenverkehrsfoerderungsb.u. Ortstaxen	2111	3111	10	1.515,35	2.500,00	-984,65	1.515,35	2.500,00	-984,65
2/921000+861000	Transfers von Ländern, Landesfonds und Landeskammern	2121	3121	15	27.793,34	10.600,00	17.193,34	27.793,34	10.600,00	17.193,34
SU 21 / 31	Summe Erträge / Einzahlungen operative Gebarung				29.308,69	13.100,00	16.208,69	29.308,69	13.100,00	16.208,69
SU 22 / 32	Summe Aufwendungen / Auszahlungen operative Gebarung				0,00	0,00	0,00	0,00	0,00	0,00
SA 0 / SA 1	(0) Nettoergebnis (21 - 22) / (1) Geldfluss operative Gebarung (31 - 32)				29.308,69	13.100,00	16.208,69	29.308,69	13.100,00	16.208,69
SU 23	Summe Haushaltsrücklagen				0,00	0,00	0,00	0,00	0,00	0,00
SA00	Nettoergebnis nach Zuw./Entn. Haushaltsrücklagen (Saldo 0 +/- SU23)				29.308,69	13.100,00	16.208,69			
Investive Gebarung										
SU 33	Summe Einzahlungen investive Gebarung							0,00	0,00	0,00
SU 34	Summe Auszahlungen investive Gebarung							0,00	0,00	0,00
SA2	Saldo (2) Geldfluss aus der Investiven Gebarung (33 - 34)							0,00	0,00	0,00
SA3	Saldo (3) Nettofinanzierungssaldo (Saldo 1 + Saldo 2)							29.308,69	13.100,00	16.208,69
Finanzierungstätigkeit										
SU 35	Summe Einzahlungen aus der Finanzierungstätigkeit							0,00	0,00	0,00
SU 36	Summe Auszahlungen aus der Finanzierungstätigkeit							0,00	0,00	0,00
SA4	Saldo (4) Geldfluss aus der Finanzierungstätigkeit (35 - 36)							0,00	0,00	0,00
SA5	Saldo (5) Geldfluss aus der voranschlagswirksamen Gebarung (Saldo 3 + Saldo 4)							29.308,69	13.100,00	16.208,69
925	Ertragsanteile an gemeinschaftlichen Bundesabgaben									
925000	Ertragsanteile an Gemeensch. Bundesabg.									
Operative Gebarung										
2/925000+859400	Abgabenertragsanteile N.Bev.Schl. (+Kest)	2112	3112	11	3.141.959,35	3.192.000,00	-50.040,65	3.141.959,35	3.192.000,00	-50.040,65
SU 21 / 31	Summe Erträge / Einzahlungen operative Gebarung				3.141.959,35	3.192.000,00	-50.040,65	3.141.959,35	3.192.000,00	-50.040,65
SU 22 / 32	Summe Aufwendungen / Auszahlungen operative Gebarung				0,00	0,00	0,00	0,00	0,00	0,00
SA 0 / SA 1	(0) Nettoergebnis (21 - 22) / (1) Geldfluss operative Gebarung (31 - 32)				3.141.959,35	3.192.000,00	-50.040,65	3.141.959,35	3.192.000,00	-50.040,65
SU 23	Summe Haushaltsrücklagen				0,00	0,00	0,00	0,00	0,00	0,00
SA00	Nettoergebnis nach Zuw./Entn. Haushaltsrücklagen (Saldo 0 +/- SU23)				3.141.959,35	3.192.000,00	-50.040,65			
Investive Gebarung										
SU 33	Summe Einzahlungen investive Gebarung							0,00	0,00	0,00
SU 34	Summe Auszahlungen investive Gebarung							0,00	0,00	0,00
SA2	Saldo (2) Geldfluss aus der Investiven Gebarung (33 - 34)							0,00	0,00	0,00
SA3	Saldo (3) Nettofinanzierungssaldo (Saldo 1 + Saldo 2)							3.141.959,35	3.192.000,00	-50.040,65

		MVAG	MVAG	VCQU	Ergebnisrechnung			Finanzierungsrechnung		
		EH	FH		RA 2023	VA 2023	RA - VA	RA 2023	VA 2023	RA - VA
Finanzierungstätigkeit										
SU 35	Summe Einzahlungen aus der Finanzierungstätigkeit							0,00	0,00	0,00
SU 36	Summe Auszahlungen aus der Finanzierungstätigkeit							0,00	0,00	0,00
SA4	Saldo (4) Geldfluss aus der Finanzierungstätigkeit (35 – 36)							0,00	0,00	0,00
SA5	Saldo (5) Geldfluss aus der voranschlagswirksamen Gebarung (Saldo 3 + Saldo 4)							3.141.959,35	3.192.000,00	-50.040,65
94 Finanzaufwendungen und Zuschüsse										
940 Bedarfsaufwendungen										
940000 BZ zum Haushaltsausgleich										
Operative Gebarung										
2/940000+860000	Transfers von Bund, Bundesfonds und Bundeskammern	2121	3121	15	24.075,00		24.075,00	24.075,00		24.075,00
2/940000+861000	Bedarfsaufweisung I	2121	3121	15	67.267,11	58.200,00	9.067,11	67.267,11	58.200,00	9.067,11
2/940000+871100	Kapitaltransfers aus Gemeinde-Bedarfsaufweisungsmitteln	2121	3121	33	27.595,04		27.595,04	27.595,04		27.595,04
SU 21 / 31	Summe Erträge / Einzahlungen operative Gebarung				118.937,15	58.200,00	60.737,15	118.937,15	58.200,00	60.737,15
SU 22 / 32	Summe Aufwendungen / Auszahlungen operative Gebarung				0,00	0,00	0,00	0,00	0,00	0,00
SA 0 / SA 1	(0) Nettoergebnis (21 - 22) / (1) Geldfluss operative Gebarung (31 – 32)				118.937,15	58.200,00	60.737,15	118.937,15	58.200,00	60.737,15
SU 23	Summe Haushaltsrücklagen				0,00	0,00	0,00	0,00	0,00	0,00
SA00	Nettoergebnis nach Zuw./Entn. Haushaltsrücklagen (Saldo 0 +/- SU23)				118.937,15	58.200,00	60.737,15			
Investive Gebarung										
SU 33	Summe Einzahlungen investive Gebarung							0,00	0,00	0,00
SU 34	Summe Auszahlungen investive Gebarung							0,00	0,00	0,00
SA2	Saldo (2) Geldfluss aus der Investiven Gebarung (33 – 34)							0,00	0,00	0,00
SA3	Saldo (3) Nettofinanzierungssaldo (Saldo 1 + Saldo 2)							118.937,15	58.200,00	60.737,15
Finanzierungstätigkeit										
SU 35	Summe Einzahlungen aus der Finanzierungstätigkeit							0,00	0,00	0,00
SU 36	Summe Auszahlungen aus der Finanzierungstätigkeit							0,00	0,00	0,00
SA4	Saldo (4) Geldfluss aus der Finanzierungstätigkeit (35 – 36)							0,00	0,00	0,00
SA5	Saldo (5) Geldfluss aus der voranschlagswirksamen Gebarung (Saldo 3 + Saldo 4)							118.937,15	58.200,00	60.737,15
941 Sonstige Finanzaufwendungen nach dem FAG										
941000 Sonst. Finanzaufw. nach dem Fag										
Operative Gebarung										
2/941000+860000	Laufende Transferzahlungen von Bund	2121	3121	15	15.417,00	51.400,00	-35.983,00	15.417,00	51.400,00	-35.983,00
SU 21 / 31	Summe Erträge / Einzahlungen operative Gebarung				15.417,00	51.400,00	-35.983,00	15.417,00	51.400,00	-35.983,00
SU 22 / 32	Summe Aufwendungen / Auszahlungen operative Gebarung				0,00	0,00	0,00	0,00	0,00	0,00

		MVAG	MVAG	VCQU	Ergebnisrechnung			Finanzierungsrechnung		
		EH	FH		RA 2023	VA 2023	RA - VA	RA 2023	VA 2023	RA - VA
SA 0 / SA 1	(0) Nettoergebnis (21 - 22) / (1) Geldfluss operative Gebarung (31 – 32)				15.417,00	51.400,00	-35.983,00	15.417,00	51.400,00	-35.983,00
SU 23	Summe Haushaltsrücklagen				0,00	0,00	0,00	0,00	0,00	0,00
SA00	Nettoergebnis nach Zuw./Entn. Haushaltsrücklagen (Saldo 0 +/- SU23)				15.417,00	51.400,00	-35.983,00			
Investive Gebarung										
SU 33	Summe Einzahlungen investive Gebarung							0,00	0,00	0,00
SU 34	Summe Auszahlungen investive Gebarung							0,00	0,00	0,00
SA2	Saldo (2) Geldfluss aus der Investiven Gebarung (33 – 34)							0,00	0,00	0,00
SA3	Saldo (3) Nettofinanzierungssaldo (Saldo 1 + Saldo 2)							15.417,00	51.400,00	-35.983,00
Finanzierungstätigkeit										
SU 35	Summe Einzahlungen aus der Finanzierungstätigkeit							0,00	0,00	0,00
SU 36	Summe Auszahlungen aus der Finanzierungstätigkeit							0,00	0,00	0,00
SA4	Saldo (4) Geldfluss aus der Finanzierungstätigkeit (35 – 36)							0,00	0,00	0,00
SA5	Saldo (5) Geldfluss aus der voranschlagswirksamen Gebarung (Saldo 3 + Saldo 4)							15.417,00	51.400,00	-35.983,00
99	Jahresergebnis, Übergabe und Übernahme des Jahresergebnisses, Abwicklung der Vorjahre									
990	Überschüsse und Abgänge (soweit nicht zugeordnet)									
990000	Überschüsse und Abgänge (soweit nicht zugeordnet)									
Operative Gebarung										
SU 21 / 31	Summe Erträge / Einzahlungen operative Gebarung				0,00	0,00	0,00	0,00	0,00	0,00
SU 22 / 32	Summe Aufwendungen / Auszahlungen operative Gebarung				0,00	0,00	0,00	0,00	0,00	0,00
SA 0 / SA 1	(0) Nettoergebnis (21 - 22) / (1) Geldfluss operative Gebarung (31 – 32)				0,00	0,00	0,00	0,00	0,00	0,00
1/990000-795077	Zuweisung an allgemeine Haushaltsrücklagen	2401			92.157,89		-92.157,89			
SU 23	Summe Haushaltsrücklagen				-92.157,89	0,00	-92.157,89	0,00	0,00	0,00
SA00	Nettoergebnis nach Zuw./Entn. Haushaltsrücklagen (Saldo 0 +/- SU23)				-92.157,89	0,00	-92.157,89			
Investive Gebarung										
SU 33	Summe Einzahlungen investive Gebarung							0,00	0,00	0,00
SU 34	Summe Auszahlungen investive Gebarung							0,00	0,00	0,00
SA2	Saldo (2) Geldfluss aus der Investiven Gebarung (33 – 34)							0,00	0,00	0,00
SA3	Saldo (3) Nettofinanzierungssaldo (Saldo 1 + Saldo 2)							0,00	0,00	0,00
Finanzierungstätigkeit										
SU 35	Summe Einzahlungen aus der Finanzierungstätigkeit							0,00	0,00	0,00
SU 36	Summe Auszahlungen aus der Finanzierungstätigkeit							0,00	0,00	0,00
SA4	Saldo (4) Geldfluss aus der Finanzierungstätigkeit (35 – 36)							0,00	0,00	0,00
SA5	Saldo (5) Geldfluss aus der voranschlagswirksamen Gebarung (Saldo 3 + Saldo 4)							0,00	0,00	0,00

		MVAG	MVAG	VCQU	Ergebnisrechnung			Finanzierungsrechnung		
		EH	FH		RA 2023	VA 2023	RA - VA	RA 2023	VA 2023	RA - VA
992	Abgänge an Kassenausgaberesten und Ausfälle an Kasseneinnahmeresten (soweit nicht aufteilbar)									
992000	ausfälle an Kasseneinnahmeresten									
Operative Gebarung										
SU 21 / 31	Summe Erträge / Einzahlungen operative Gebarung				0,00	0,00	0,00	0,00	0,00	0,00
1/992000-691000	Kasseneinnahmenreste (Ausfälle)	2225	3225	24		2.000,00	-2.000,00		2.000,00	-2.000,00
SU 22 / 32	Summe Aufwendungen / Auszahlungen operative Gebarung				0,00	2.000,00	-2.000,00	0,00	2.000,00	-2.000,00
SA 0 / SA 1	(0) Nettoergebnis (21 - 22) / (1) Geldfluss operative Gebarung (31 – 32)				0,00	-2.000,00	2.000,00	0,00	-2.000,00	2.000,00
SU 23	Summe Haushaltsrücklagen				0,00	0,00	0,00	0,00	0,00	0,00
SA00	Nettoergebnis nach Zuw./Entn. Haushaltsrücklagen (Saldo 0 +/- SU23)				0,00	-2.000,00	2.000,00			
Investive Gebarung										
SU 33	Summe Einzahlungen investive Gebarung							0,00	0,00	0,00
SU 34	Summe Auszahlungen investive Gebarung							0,00	0,00	0,00
SA2	Saldo (2) Geldfluss aus der Investiven Gebarung (33 – 34)							0,00	0,00	0,00
SA3	Saldo (3) Nettofinanzierungssaldo (Saldo 1 + Saldo 2)							0,00	-2.000,00	2.000,00
Finanzierungstätigkeit										
SU 35	Summe Einzahlungen aus der Finanzierungstätigkeit							0,00	0,00	0,00
SU 36	Summe Auszahlungen aus der Finanzierungstätigkeit							0,00	0,00	0,00
SA4	Saldo (4) Geldfluss aus der Finanzierungstätigkeit (35 – 36)							0,00	0,00	0,00
SA5	Saldo (5) Geldfluss aus der voranschlagswirksamen Gebarung (Saldo 3 + Saldo 4)							0,00	-2.000,00	2.000,00

Nachweis der Investitionstätigkeit

Vorhaben	Vorhabensbezeichnung		RA 2023	VA 2023	RA - VA	RA Vorjahre	RA Gesamt
Konto	Bezeichnung						
1164000	Feuerwehrhaus Dreistetten (2018 bis 2099)						
	Auszahlungen - Investitionen - Mittelverwendung		0,00	0,00	0,00	50.489,88	50.489,88
	Anschaffungs- oder Herstellungskosten		0,00	0,00	0,00	50.489,88	50.489,88
5/164000-010000	Um-,Zu- und Aufbauten v. Gebaeuden,ren.					50.489,88	50.489,88
	Einzahlungen - Finanzierung - Mittelaufbringung		259.337,53	259.300,00	37,53	-208.847,65	50.489,88
	Mittel aus Geldfluss aus der operativen Gebarung		119.337,53	119.300,00	37,53	-211.247,65	-91.910,12
5/164000-729960	Sonstige Ausgaben - Übernahme 2019					-211.247,65	-211.247,65
6/164000+829910	Sonstige Erträge		119.337,53	119.300,00	37,53		119.337,53
	Bedarfszuweisungen/KTZ		0,00	0,00	0,00	2.400,00	2.400,00
6/164000+871000	Förderbeitrag					2.400,00	2.400,00
	Haushaltsrücklagen/Zahlungsmittelreserven		0,00	0,00	0,00	0,00	0,00
	Sonstige Kapitaltransfers und Subventionen		140.000,00	140.000,00	0,00	0,00	140.000,00
6/164000+307000	Eigenmittel FF Dreistetten (gegebenes Darlehen)		140.000,00	140.000,00			140.000,00
	Darlehen		0,00	0,00	0,00	0,00	0,00
	Finanzierungsleasing		0,00	0,00	0,00	0,00	0,00
	Veräußerung langfristiges Vermögen und sonstiges		0,00	0,00	0,00	0,00	0,00
Finanzierungsergebnis 1164000			259.337,53	259.300,00	37,53	-259.337,53	0,00
offene Verbindlichkeiten			0,00				
offene Forderungen			0,00				

Vorhaben	Vorhabensbezeichnung		RA 2023	VA 2023	RA - VA	RA Vorjahre	RA Gesamt
Konto	Bezeichnung						
1211000	Volksschule (2020 bis 2099)						
	Auszahlungen - Investitionen - Mittelverwendung		61.932,23	100.000,00	-38.067,77	206.031,00	267.963,23
	Anschaffungs- oder Herstellungskosten		61.932,23	100.000,00	-38.067,77	206.031,00	267.963,23
5/211000-010000	Gebäude und Bauten		61.932,23	100.000,00	-38.067,77	206.031,00	267.963,23
	Einzahlungen - Finanzierung - Mittelaufbringung		61.932,23	100.000,00	-38.067,77	206.031,00	267.963,23
	Mittel aus Geldfluss aus der operativen Gebarung		61.932,23	100.000,00	-38.067,77	106.031,00	167.963,23
6/211000+829910	Zuführung Operativer Haushalt		61.932,23	100.000,00	-38.067,77	106.031,00	167.963,23
	Bedarfszuweisungen/KTZ		0,00	0,00	0,00	0,00	0,00
	Haushaltsrücklagen/Zahlungsmittelreserven		0,00	0,00	0,00	0,00	0,00
	Sonstige Kapitaltransfers und Subventionen		0,00	0,00	0,00	0,00	0,00
	Darlehen		0,00	0,00	0,00	100.000,00	100.000,00
20013/26	Volksschule					100.000,00	100.000,00
	Finanzierungsleasing		0,00	0,00	0,00	0,00	0,00
	Veräußerung langfristiges Vermögen und sonstiges		0,00	0,00	0,00	0,00	0,00
Finanzierungsergebnis 1211000			0,00	0,00	0,00	0,00	0,00
offene Verbindlichkeiten			0,00				
offene Forderungen			0,00				

Vorhaben	Vorhabensbezeichnung		RA 2023	VA 2023	RA - VA	RA Vorjahre	RA Gesamt
Konto	Bezeichnung						
1240000	KIGA Markt Piesting (2019 bis 2099)						
Geplante Gesamtkosten:	842.500,00						
Auszahlungen - Investitionen - Mittelverwendung			452.065,36	400.000,00	52.065,36	423.514,67	875.580,03
Anschaffungs- oder Herstellungskosten			452.065,36	400.000,00	52.065,36	423.514,67	875.580,03
5/240000-010000	Massnahmen		452.065,36	400.000,00	52.065,36	423.514,67	875.580,03
Einzahlungen - Finanzierung - Mittelaufbringung			198.351,08	146.300,00	52.051,08	677.228,95	875.580,03
Mittel aus Geldfluss aus der operativen Gebarung			73.351,08	21.300,00	52.051,08	0,00	73.351,08
6/240000+829910	Sonstige Erträge Zuführung operative Gebarung		73.351,08	21.300,00	52.051,08		73.351,08
Bedarfszuweisungen/KTZ			125.000,00	125.000,00	0,00	0,00	125.000,00
6/240000+301000	Kapitaltransfers von Ländern, Landesfonds und Landeskammern		125.000,00	125.000,00			125.000,00
Haushaltsrücklagen/Zahlungsmittelreserven			0,00	0,00	0,00	0,00	0,00
Sonstige Kapitaltransfers und Subventionen			0,00	0,00	0,00	317.228,95	317.228,95
6/240000+300000	Kapitaltransfers von Bund, Bundesfonds und Bundeskammern					317.228,95	317.228,95
Darlehen			0,00	0,00	0,00	360.000,00	360.000,00
20013/33	Kindergartenerweiterung 2022					360.000,00	360.000,00
Finanzierungsleasing			0,00	0,00	0,00	0,00	0,00
Veräußerung langfristiges Vermögen und sonstiges			0,00	0,00	0,00	0,00	0,00
Finanzierungsergebnis 1240000			-253.714,28	-253.700,00	-14,28	253.714,28	0,00
offene Verbindlichkeiten			0,00				
offene Forderungen			0,00				

Vorhaben	Vorhabensbezeichnung		RA 2023	VA 2023	RA - VA	RA Vorjahre	RA Gesamt
Konto	Bezeichnung						
1612000	Straßenbau (2016 bis 2099)						
	Auszahlungen - Investitionen - Mittelverwendung		246.822,20	210.600,00	36.222,20	1.134.035,27	1.380.857,47
	Anschaffungs- oder Herstellungskosten		246.822,20	210.600,00	36.222,20	1.134.035,27	1.380.857,47
5/612000-002000	Massnahmen		246.822,20	210.600,00	36.222,20	1.134.035,27	1.380.857,47
	Einzahlungen - Finanzierung - Mittelaufbringung		196.255,72	160.000,00	36.255,72	1.184.601,75	1.380.857,47
	Mittel aus Geldfluss aus der operativen Gebarung		36.255,72	0,00	36.255,72	89.601,75	125.857,47
6/612000+829910	Zuführung Operativer Haushalt		36.255,72		36.255,72	80.000,00	116.255,72
6/612000+829960	Sonstige Einnahmen - Übernahme 2019					9.601,75	9.601,75
	Bedarfszuweisungen/KTZ		160.000,00	160.000,00	0,00	670.000,00	830.000,00
6/612000+871000	Bedarfszuweisung		160.000,00	160.000,00		670.000,00	830.000,00
	Haushaltsrücklagen/Zahlungsmittelreserven		0,00	0,00	0,00	0,00	0,00
	Sonstige Kapitaltransfers und Subventionen		0,00	0,00	0,00	0,00	0,00
	Darlehen		0,00	0,00	0,00	425.000,00	425.000,00
20013/25	Straßenbau/Sanierung					250.000,00	250.000,00
20013/34	Straßenbau Maßnahmen					175.000,00	175.000,00
	Finanzierungsleasing		0,00	0,00	0,00	0,00	0,00
	Veräußerung langfristiges Vermögen und sonstiges		0,00	0,00	0,00	0,00	0,00
Finanzierungsergebnis 1612000			-50.566,48	-50.600,00	33,52	50.566,48	0,00
offene Verbindlichkeiten			4.406,40				
offene Forderungen			0,00				

Vorhaben	Vorhabensbezeichnung		RA 2023	VA 2023	RA - VA	RA Vorjahre	RA Gesamt
Konto	Bezeichnung						
1816000	Lichtservice Umrüstung auf LED (2023 bis 2024)						
Geplante Gesamtkosten:	355.000,00						
Auszahlungen - Investitionen - Mittelverwendung			358.614,17	355.000,00	3.614,17	0,00	358.614,17
Anschaffungs- oder Herstellungskosten			358.614,17	355.000,00	3.614,17	0,00	358.614,17
5/816000-005000	Anlagen zu Straßenbauten (öffentliche Beleuchtung)		358.614,17	355.000,00	3.614,17		358.614,17
Einzahlungen - Finanzierung - Mittelaufbringung			292.642,09	355.000,00	-62.357,91	0,00	292.642,09
Mittel aus Geldfluss aus der operativen Gebarung			0,00	0,00	0,00	0,00	0,00
Bedarfszuweisungen/KTZ			0,00	62.000,00	-62.000,00	0,00	0,00
6/816000+301000	Kapitaltransfers von Ländern, Landesfonds und Landeskammern			62.000,00	-62.000,00		
Haushaltsrücklagen/Zahlungsmittelreserven			0,00	0,00	0,00	0,00	0,00
Sonstige Kapitaltransfers und Subventionen			145.642,09	146.000,00	-357,91	0,00	145.642,09
6/816000+300000	Kapitaltransfers von Bund, Bundesfonds und Bundeskammern (KIP 2023)		145.642,09	146.000,00	-357,91		145.642,09
Darlehen			147.000,00	147.000,00	0,00	0,00	147.000,00
20013/42	Lichtservice Umrüstung LED		147.000,00	147.000,00			147.000,00
Finanzierungsleasing			0,00	0,00	0,00	0,00	0,00
Veräußerung langfristiges Vermögen und sonstiges			0,00	0,00	0,00	0,00	0,00
Finanzierungsergebnis 1816000			-65.972,08	0,00	-65.972,08	0,00	-65.972,08
offene Verbindlichkeiten			0,00				
offene Forderungen			0,00				

Vorhaben	Vorhabensbezeichnung		RA 2023	VA 2023	RA - VA	RA Vorjahre	RA Gesamt
Konto	Bezeichnung						
1831000	Freibad (1900 bis 2099)						
	Auszahlungen - Investitionen - Mittelverwendung		200.882,03	200.000,00	882,03	556.608,85	757.490,88
	Anschaffungs- oder Herstellungskosten		200.882,03	200.000,00	882,03	556.608,85	757.490,88
	5/831000-050000 Sonderanlagen		200.882,03	200.000,00	882,03	556.608,85	757.490,88
	Einzahlungen - Finanzierung - Mittelaufbringung		200.882,03	200.000,00	882,03	556.608,85	757.490,88
	Mittel aus Geldfluss aus der operativen Gebarung		40.882,03	90.000,00	-49.117,97	6.608,85	47.490,88
	6/831000+829910 Zuführung von operativen HH		40.882,03	90.000,00	-49.117,97	6.608,85	47.490,88
	Bedarfszuweisungen/KTZ		160.000,00	110.000,00	50.000,00	0,00	160.000,00
	6/831000+871000 Kapitaltransfers aus Gemeinde-Bedarfszuweisungsmittel		160.000,00	110.000,00	50.000,00		160.000,00
	Haushaltsrücklagen/Zahlungsmittelreserven		0,00	0,00	0,00	0,00	0,00
	Sonstige Kapitaltransfers und Subventionen		0,00	0,00	0,00	0,00	0,00
	Darlehen		0,00	0,00	0,00	550.000,00	550.000,00
	20013/30 Freibad Sanierung Becken					200.000,00	200.000,00
	20584/35 Freibad Sanierung Becken					350.000,00	350.000,00
	Finanzierungsleasing		0,00	0,00	0,00	0,00	0,00
	Veräußerung langfristiges Vermögen und sonstiges		0,00	0,00	0,00	0,00	0,00
Finanzierungsergebnis 1831000			0,00	0,00	0,00	0,00	0,00
offene Verbindlichkeiten			0,00				
offene Forderungen			0,00				

Vorhaben	Vorhabensbezeichnung						
Konto	Bezeichnung		RA 2023	VA 2023	RA - VA	RA Vorjahre	RA Gesamt
1850000	Wasserleitung (1900 bis 2099)						
	Auszahlungen - Investitionen - Mittelverwendung		312.739,52	400.000,00	-87.260,48	268.630,90	581.370,42
	Anschaffungs- oder Herstellungskosten		312.739,52	400.000,00	-87.260,48	268.630,90	581.370,42
	5/850000-004000	Maßnahmen Wasserleitung	312.739,52	400.000,00	-87.260,48	208.254,04	520.993,56
	5/850000-010000	Maßnahmen Wasserleitung				60.376,86	60.376,86
	Einzahlungen - Finanzierung - Mittelaufbringung		400.000,00	400.000,00	0,00	268.630,90	668.630,90
	Mittel aus Geldfluss aus der operativen Gebarung		0,00	0,00	0,00	-111.369,10	-111.369,10
	5/850000-729960	Sonstige Ausgaben - Übernahme 2019				-148.672,84	-148.672,84
	6/850000+829910	Zuführung aus Operativen Haushalt				37.303,74	37.303,74
	Bedarfszuweisungen/KTZ		0,00	0,00	0,00	0,00	0,00
	Haushaltsrücklagen/Zahlungsmittelreserven		0,00	0,00	0,00	0,00	0,00
	Sonstige Kapitaltransfers und Subventionen		0,00	0,00	0,00	0,00	0,00
	Darlehen		400.000,00	400.000,00	0,00	380.000,00	780.000,00
	20013/23	Wasserleitungsbau/Sanierung				250.000,00	250.000,00
	20013/37	Maßnahmen Wasser 2021				130.000,00	130.000,00
	20013/38	Maßnahmen Wasser 2023	400.000,00	400.000,00			400.000,00
	Finanzierungsleasing		0,00	0,00	0,00	0,00	0,00
	Veräußerung langfristiges Vermögen und sonstiges		0,00	0,00	0,00	0,00	0,00
Finanzierungsergebnis 1850000			87.260,48	0,00	87.260,48	0,00	87.260,48
offene Verbindlichkeiten			0,00				
offene Forderungen			0,00				

Vorhaben	Vorhabensbezeichnung		RA 2023	VA 2023	RA - VA	RA Vorjahre	RA Gesamt
Konto	Bezeichnung						
1851000	Kanalbau Maßnahmen (2016 bis 2099)						
	Auszahlungen - Investitionen - Mittelverwendung		159.314,54	150.000,00	9.314,54	438.826,99	598.141,53
	Anschaffungs- oder Herstellungskosten		159.314,54	150.000,00	9.314,54	438.826,99	598.141,53
	5/851000-004000	Massnahmen	159.314,54	150.000,00	9.314,54	226.817,10	386.131,64
	5/851000-010000	Massnahmen				212.009,89	212.009,89
	Einzahlungen - Finanzierung - Mittelaufbringung		159.314,54	150.000,00	9.314,54	438.826,99	598.141,53
	Mittel aus Geldfluss aus der operativen Gebarung		159.314,54	150.000,00	9.314,54	138.826,99	298.141,53
	6/851000+829910	Zuführung aus Operativen Haushalt	159.314,54	150.000,00	9.314,54	138.826,99	298.141,53
	Bedarfszuweisungen/KTZ		0,00	0,00	0,00	0,00	0,00
	Haushaltsrücklagen/Zahlungsmittelreserven		0,00	0,00	0,00	0,00	0,00
	Sonstige Kapitaltransfers und Subventionen		0,00	0,00	0,00	0,00	0,00
	Darlehen		0,00	0,00	0,00	300.000,00	300.000,00
	20013/24	Kanalbau/Sanierung				150.000,00	150.000,00
	20013/36	Maßnahmen Kanal 2021				150.000,00	150.000,00
	Finanzierungsleasing		0,00	0,00	0,00	0,00	0,00
	Veräußerung langfristiges Vermögen und sonstiges		0,00	0,00	0,00	0,00	0,00
Finanzierungsergebnis 1851000			0,00	0,00	0,00	0,00	0,00
offene Verbindlichkeiten			0,00				
offene Forderungen			0,00				

Vorhaben	Vorhabensbezeichnung		RA 2023	VA 2023	RA - VA	RA Vorjahre	RA Gesamt
Konto	Bezeichnung						
1853000	Gemeindewohnungen (2021 bis 2099)						
	Auszahlungen - Investitionen - Mittelverwendung		44.823,45	70.000,00	-25.176,55	49.055,11	93.878,56
	Anschaffungs- oder Herstellungskosten		44.823,45	70.000,00	-25.176,55	49.055,11	93.878,56
5/853000-010000	Gebäude und Bauten		44.823,45	70.000,00	-25.176,55	49.055,11	93.878,56
	Einzahlungen - Finanzierung - Mittelaufbringung		44.823,45	70.000,00	-25.176,55	49.055,11	93.878,56
	Mittel aus Geldfluss aus der operativen Gebarung		44.823,45	70.000,00	-25.176,55	49.055,11	93.878,56
6/853000+829910	Zuführung Operativer Haushalt		44.823,45	70.000,00	-25.176,55	49.055,11	93.878,56
	Bedarfszuweisungen/KTZ		0,00	0,00	0,00	0,00	0,00
	Haushaltsrücklagen/Zahlungsmittelreserven		0,00	0,00	0,00	0,00	0,00
	Sonstige Kapitaltransfers und Subventionen		0,00	0,00	0,00	0,00	0,00
	Darlehen		0,00	0,00	0,00	0,00	0,00
	Finanzierungsleasing		0,00	0,00	0,00	0,00	0,00
	Veräußerung langfristiges Vermögen und sonstiges		0,00	0,00	0,00	0,00	0,00
Finanzierungsergebnis 1853000			0,00	0,00	0,00	0,00	0,00
offene Verbindlichkeiten			3.404,00				
offene Forderungen			0,00				

Vorhaben	Vorhabensbezeichnung		RA 2023	VA 2023	RA - VA	RA Vorjahre	RA Gesamt
Konto	Bezeichnung						
2100000	Investitionen (2020 bis 2099)						
	Auszahlungen - Investitionen - Mittelverwendung		19.896,10	72.400,00	-52.503,90	115.663,87	135.559,97
	Anschaffungs- oder Herstellungskosten		19.896,10	72.400,00	-52.503,90	115.663,87	135.559,97
1/010000-042000	Amtsausstattung			5.000,00	-5.000,00	3.096,83	3.096,83
1/164000-050000	Sirenen			1.400,00	-1.400,00	715,20	715,20
1/180000-020000	Maschinen und maschinelle Anlagen					12.460,00	12.460,00
1/211000-042000	Schulmöbel, Lehrmittel			30.000,00	-30.000,00	8.349,70	8.349,70
1/240000-020000	Maschinen und maschinelle Anlagen					2.087,59	2.087,59
1/320000-042000	Instrumente					2.686,75	2.686,75
1/522000-040000	Fahrzeuge					277,60	277,60
1/640000-050000	Ankauf von Verkehrszeichen und Spiegeln			2.000,00	-2.000,00	9.051,52	9.051,52
1/820000-010000	Gebäude und Bauten					7.444,24	7.444,24
1/820000-020000	Maschinen und maschinelle Anlagen					8.208,22	8.208,22
1/840000-001000	Ankauf von Grundstücken			3.000,00	-3.000,00	2.348,53	2.348,53
1/850000-004000	Wasser- und Abwasserbauten			5.000,00	-5.000,00	8.535,28	8.535,28
1/850000-042000	Betriebsausstattung (Wasserzähler)	3.655,50	4.000,00	-344,50	8.330,53	11.986,03	
1/851000-004000	Wasser- und Abwasserbauten und -anlagen			5.000,00	-5.000,00		
1/852000-010000	Gebäude und Bauten					23.439,48	23.439,48
1/853000-010000	Um-, Zu- und Aufbauten von Gebäuden, Ren.	16.240,60	17.000,00	-759,40	18.632,40	34.873,00	
	Einzahlungen - Finanzierung - Mittelaufbringung		0,00	100,00	-100,00	0,00	0,00
	Mittel aus Geldfluss aus der operativen Gebarung		0,00	100,00	-100,00	0,00	0,00
2/840000+001000	Verkauf von Grundstücken			100,00	-100,00		
	Bedarfszuweisungen/KTZ		0,00	0,00	0,00	0,00	0,00
	Haushaltsrücklagen/Zahlungsmittelreserven		0,00	0,00	0,00	0,00	0,00
	Sonstige Kapitaltransfers und Subventionen		0,00	0,00	0,00	0,00	0,00
	Darlehen		0,00	0,00	0,00	0,00	0,00
	Finanzierungsleasing		0,00	0,00	0,00	0,00	0,00
	Veräußerung langfristiges Vermögen und sonstiges		0,00	0,00	0,00	0,00	0,00
Finanzierungsergebnis 2100000			-19.896,10	-72.300,00	52.403,90	-115.663,87	-135.559,97
offene Verbindlichkeiten			0,00				
offene Forderungen			0,00				

Salden Finanzierungsergebnisse		RA 2023	VA 2023	RA - VA	RA Vorjahre	RA Gesamt
1164000	Feuerwehrhaus Dreistetten (2018 bis 2099)					
	Auszahlungen - Investitionen - Mittelverwendung	0,00	0,00	0,00	50.489,88	50.489,88
	Einzahlungen - Finanzierung - Mittelherkunft	259.337,53	259.300,00	37,53	-208.847,65	50.489,88
		259.337,53	259.300,00	37,53	-259.337,53	0,00
	offene Verbindlichkeiten	0,00				
	offene Forderungen	0,00				
1211000	Volksschule (2020 bis 2099)					
	Auszahlungen - Investitionen - Mittelverwendung	61.932,23	100.000,00	-38.067,77	206.031,00	267.963,23
	Einzahlungen - Finanzierung - Mittelherkunft	61.932,23	100.000,00	-38.067,77	206.031,00	267.963,23
		0,00	0,00	0,00	0,00	0,00
	offene Verbindlichkeiten	0,00				
	offene Forderungen	0,00				
1240000	KIGA Markt Piesting (2019 bis 2099)					
	Auszahlungen - Investitionen - Mittelverwendung	452.065,36	400.000,00	52.065,36	423.514,67	875.580,03
	Einzahlungen - Finanzierung - Mittelherkunft	198.351,08	146.300,00	52.051,08	677.228,95	875.580,03
		-253.714,28	-253.700,00	-14,28	253.714,28	0,00
	offene Verbindlichkeiten	0,00				
	offene Forderungen	0,00				
1612000	Straßenbau (2016 bis 2099)					
	Auszahlungen - Investitionen - Mittelverwendung	246.822,20	210.600,00	36.222,20	1.134.035,27	1.380.857,47
	Einzahlungen - Finanzierung - Mittelherkunft	196.255,72	160.000,00	36.255,72	1.184.601,75	1.380.857,47
		-50.566,48	-50.600,00	33,52	50.566,48	0,00
	offene Verbindlichkeiten	4.406,40				
	offene Forderungen	0,00				
1816000	Lichtservice Umrüstung auf LED (2023 bis 2024)					
	Auszahlungen - Investitionen - Mittelverwendung	358.614,17	355.000,00	3.614,17	0,00	358.614,17
	Einzahlungen - Finanzierung - Mittelherkunft	292.642,09	355.000,00	-62.357,91	0,00	292.642,09
		-65.972,08	0,00	-65.972,08	0,00	-65.972,08
	offene Verbindlichkeiten	0,00				
	offene Forderungen	0,00				
1831000	Freibad (1900 bis 2099)					
	Auszahlungen - Investitionen - Mittelverwendung	200.882,03	200.000,00	882,03	556.608,85	757.490,88
	Einzahlungen - Finanzierung - Mittelherkunft	200.882,03	200.000,00	882,03	556.608,85	757.490,88
		0,00	0,00	0,00	0,00	0,00
	offene Verbindlichkeiten	0,00				
	offene Forderungen	0,00				

Salden Finanzierungsergebnisse		RA 2023	VA 2023	RA - VA	RA Vorjahre	RA Gesamt
1850000	Wasserleitung (1900 bis 2099)					
	Auszahlungen - Investitionen - Mittelverwendung	312.739,52	400.000,00	-87.260,48	268.630,90	581.370,42
	Einzahlungen - Finanzierung - Mittelherkunft	400.000,00	400.000,00	0,00	268.630,90	668.630,90
		87.260,48	0,00	87.260,48	0,00	87.260,48
	offene Verbindlichkeiten	0,00				
	offene Forderungen	0,00				
1851000	Kanalbau Maßnahmen (2016 bis 2099)					
	Auszahlungen - Investitionen - Mittelverwendung	159.314,54	150.000,00	9.314,54	438.826,99	598.141,53
	Einzahlungen - Finanzierung - Mittelherkunft	159.314,54	150.000,00	9.314,54	438.826,99	598.141,53
		0,00	0,00	0,00	0,00	0,00
	offene Verbindlichkeiten	0,00				
	offene Forderungen	0,00				
1853000	Gemeindewohnungen (2021 bis 2099)					
	Auszahlungen - Investitionen - Mittelverwendung	44.823,45	70.000,00	-25.176,55	49.055,11	93.878,56
	Einzahlungen - Finanzierung - Mittelherkunft	44.823,45	70.000,00	-25.176,55	49.055,11	93.878,56
		0,00	0,00	0,00	0,00	0,00
	offene Verbindlichkeiten	3.404,00				
	offene Forderungen	0,00				
Saldo Investive Einzelvorhaben		-23.654,83	-45.000,00	21.345,17	44.943,23	21.288,40
	offene Verbindlichkeiten	7.810,40				
	offene Forderungen	0,00				
2100000	Investitionen (2020 bis 2099)					
	Auszahlungen - Investitionen - Mittelverwendung	19.896,10	72.400,00	-52.503,90	115.663,87	135.559,97
	Einzahlungen - Finanzierung - Mittelherkunft	0,00	100,00	-100,00	0,00	0,00
		-19.896,10	-72.300,00	52.403,90	-115.663,87	-135.559,97
	offene Verbindlichkeiten	0,00				
	offene Forderungen	0,00				
Saldo Sonstige Investitionen		-19.896,10	-72.300,00	52.403,90	-115.663,87	-135.559,97
	offene Verbindlichkeiten	0,00				
	offene Forderungen	0,00				
Saldo der gesamten Investitionstätigkeit		-43.550,93	-117.300,00	73.749,07	-70.720,64	-114.271,57
	offene Verbindlichkeiten	7.810,40				
	offene Forderungen	0,00				

Nachweis Kundenforderungen

Rechnungsabschluss 2023

Gemeinde Markt Piesting

Nachweis Kundenforderungen

Konto	Bezeichnung	Saldo Brutto 31.12.2022	Saldo Brutto 31.12.2023	Netto	USt
	Nicht voranschlagswirksame Gebarung				
0/000000+361800	Interessentenbeitrag	336,52	336,52	336,52	0,00
0/000000+361900	Seuchenvorsorgeabgabe	1.564,12	1.566,65	1.566,65	0,00
	Summe Nicht voranschlagswirksame Gebarung	1.900,64	1.903,17	1.903,17	0,00
320000	ausbildung in Musik u. Darst. Kunst				
2/320000+810000	Schulgelder	11.186,52	10.326,52	10.326,52	0,00
	Summe 320000 ausbildung in Musik u. Darst. Kunst	11.186,52	10.326,52	10.326,52	0,00
817000	Friedhöfe und Einsegnungshallen				
2/817000+852000	Grabstellengebühren	5.636,16	5.384,16	5.384,16	0,00
2/817000+852100	Begräbnis- und Leichenkammergebühren	660,00	2.720,00	2.720,00	0,00
	Summe 817000 Friedhöfe und Einsegnungshallen	6.296,16	8.104,16	8.104,16	0,00
850000	Betriebe der Wasserversorgung				
2/850000+300000	Kapitaltransfers von Bund, Bundesfonds und Bundeskammern	100.907,22	100.907,22	100.907,22	0,00
2/850000+307000	Kapitaltransfers von privaten Haushalten und privaten Organisationen ohne Erwerbszweck und ande	0,00	2.001,61	1.819,65	181,96
2/850000+852100	Bereitstellungsgebühr	8.034,05	7.892,83	7.174,25	718,58
2/850000+852200	Wasserbezugsgebühren	25.369,47	28.847,68	26.225,12	2.622,56
	Summe 850000 Betriebe der Wasserversorgung	134.310,74	139.649,34	136.126,24	3.523,10
851000	Betriebe der Abwasserbeseitigung				
2/851000+300000	Kapitaltransfers von Bund, Bundesfonds und Bundeskammern	16.409,42	16.409,42	16.409,42	0,00
2/851000+307000	Kapitaltransfers von privaten Haushalten und privaten Organisationen ohne Erwerbszweck und ande	7.570,03	18.352,92	16.684,48	1.668,44
2/851000+852100	Kanalbenützungsgebühren	65.718,86	70.071,87	63.701,48	6.370,39
	Summe 851000 Betriebe der Abwasserbeseitigung	89.698,31	104.834,21	96.795,38	8.038,83
852000	Betriebe der Müllbeseitigung				
2/852000+852000	Müllbehandlungsgebühr	20.456,85	21.781,06	19.800,96	1.980,10
	Summe 852000 Betriebe der Müllbeseitigung	20.456,85	21.781,06	19.800,96	1.980,10
852100	Betriebe der Müllbeseitigung				
2/852100+852000	Abfallbehandlungsabgabe	4.162,55	4.464,74	4.058,85	405,89
	Summe 852100 Betriebe der Müllbeseitigung	4.162,55	4.464,74	4.058,85	405,89
920000	ausschließliche Gemeindeabgaben				
2/920000+838000	Hundeabgabe	1.265,39	975,39	975,39	0,00
2/920000+849000	Mahngebühren	892,30	2.055,07	2.055,07	0,00

Rechnungsabschluss 2023

Gemeinde Markt Piesting

Nachweis Kundenforderungen

Konto	Bezeichnung	Saldo Brutto 31.12.2022	Saldo Brutto 31.12.2023	Netto	USt
2/920000+850000	Aufschliessungsbeiträge (Gem. Par.14)	0,00	14.388,89	14.388,89	0,00
2/920000+856100	Verwaltungsabgaben (Friedhof)	10,00	145,50	145,50	0,00
Summe 920000 ausschließliche Gemeindeabgaben		2.167,69	17.564,85	17.564,85	0,00
Gesamt		Brutto 31.12.2022	Brutto 31.12.2023	Netto	USt
		270.179,46	308.628,05	294.680,13	13.947,92
		Einnahmen	308.628,05	294.680,13	13.947,92
		Ausgaben	0,00	0,00	0,00

Forderungen

Konto	Bezeichnung	Saldo lt. Konto 31.12.2022	Saldo lt. Konto 31.12.2023	Offen	Differenz
230000	Kurzfristige Forderungen aus Lieferungen und Leistungen	13.087,16	12.229,69	12.229,69	0,00
231000	Langfristige Forderungen aus Lieferungen und Leistungen	16.409,42	16.409,42	16.409,42	0,00
233000	Forderungen aus Abgaben	139.775,66	179.081,72	179.081,72	0,00
284000	Sonstige langfristige Forderungen	100.907,22	100.907,22	100.907,22	0,00
Summe		270.179,46	308.628,05	308.628,05	0,00

Nachweis Lieferantenverbindlichkeiten

Rechnungsabschluss 2023

Gemeinde Markt Piesting

Nachweis Lieferantenverbindlichkeiten

Konto	Bezeichnung	Saldo Brutto 31.12.2022	Saldo Brutto 31.12.2023	Netto	USt
010000	Zentralamt				
1/010000-728000	Entgelte für Sonstige Leistungen (gemdat u. sonst. Firmen)	0,00	629,86	587,87	41,99
	Summe 010000 Zentralamt	0,00	629,86	587,87	41,99
240000	Kindergärten				
1/240000-459000	Sonstige Verbrauchsgüter	0,00	560,96	467,47	93,49
1/240000-618000	Instandhaltung von Sonstige Anlagen	0,00	74,05	61,71	12,34
	Summe 240000 Kindergärten	0,00	635,01	529,18	105,83
250000	Schülerhorte				
1/250000-728000	Beiträge Schülerhort (Ges.)	0,00	0,00	0,00	0,00
	Summe 250000 Schülerhorte	0,00	0,00	0,00	0,00
522000	Reinhaltung der Luft, Förderung von Elektroautos und Stromtankstellen				
1/522000-600000	Energiebezüge	0,00	1.192,29	1.192,29	0,00
	Summe 522000 Reinhaltung der Luft, Förderung von Elektroautos und Stromtankstellen	0,00	1.192,29	1.192,29	0,00
612000	Gemeindestraßen				
5/612000-002000	Massnahmen	0,00	4.406,40	4.406,40	0,00
	Summe 612000 Gemeindestraßen	0,00	4.406,40	4.406,40	0,00
820000	Bauhof				
1/820000-413000	Materialien Bauhof	0,00	76,64	73,45	3,19
	Summe 820000 Bauhof	0,00	76,64	73,45	3,19
850000	Betriebe der Wasserversorgung				
1/850000-613000	Instandhaltung der Wasserversorgungsanlage	0,00	447,28	372,73	74,55
	Summe 850000 Betriebe der Wasserversorgung	0,00	447,28	372,73	74,55
851000	Betriebe der Abwasserbeseitigung				
1/851000-752000	Beiträge an Abwasserverbände	0,00	24.413,98	22.194,53	2.219,45
	Summe 851000 Betriebe der Abwasserbeseitigung	0,00	24.413,98	22.194,53	2.219,45
852000	Betriebe der Müllbeseitigung				
1/852000-620000	Entsorgungskosten	0,00	1.250,61	1.136,92	113,69
	Summe 852000 Betriebe der Müllbeseitigung	0,00	1.250,61	1.136,92	113,69

Rechnungsabschluss 2023

Gemeinde Markt Piesting

Nachweis Lieferantenverbindlichkeiten

Konto	Bezeichnung	Saldo Brutto 31.12.2022	Saldo Brutto 31.12.2023	Netto	USt
853000	Betrieb f.Wohn- und Geschäftsgebäude				
5/853000-010000	Gebäude und Bauten	0,00	4.084,80	3.404,00	680,80
	Summe 853000 Betrieb f.Wohn- und Geschäftsgebäude	0,00	4.084,80	3.404,00	680,80
	Gesamt	Brutto 31.12.2022	Brutto 31.12.2023	Netto	USt
		0,00	37.136,87	33.897,37	3.239,50
		Ausgaben	37.136,87	33.897,37	3.239,50
		Einnahmen	0,00	0,00	0,00

Verbindlichkeiten

Konto	Bezeichnung	Saldo lt. Konto 31.12.2022	Saldo lt. Konto 31.12.2023	Offen	Differenz
331000	Kurzfristige Verbindlichkeiten aus Lieferungen und Leistungen	0,00	37.136,87	37.136,87	0,00
332000	Langfristige Verbindlichkeiten aus Lieferungen und Leistungen	0,00	0,00	0,00	0,00
333000	Kurzfristige Verbindlichkeiten aus Abgaben	0,00	0,00	0,00	0,00
Summe		0,00	37.136,87	37.136,87	0,00

Nettovermögensveränderungsrechnung (Anlage 1d)

Nettovermögensveränderungsrechnung	Saldo der Eröffnungsbilanz	Kumuliertes Nettoergebnis	Haushalts-rücklagen	Neubewertungs-rücklagen	Fremdwährungs-umrechnungs-rücklagen	Summe Nettovermögen
Nettovermögen zum 31.12.2022	11.340.797,06	895.112,25	11.156.830,38	0,00	0,00	23.392.739,69
1. Änderungen der Ansatz- und Bewertungsmethoden	0,00	0,00	XXXXXXXXXXXXXX	0,00	0,00	0,00
2. Nacherfassung von Vermögenswerten	0,00	0,00	0,00	0,00	0,00	0,00
3. Änderung der erstmaligen Eröffnungsbilanz (gem. § 38 Abs. 8)	0,00	0,00	0,00	0,00	0,00	0,00
Angepasstes Nettovermögen zum 31.12.2022	11.340.797,06	895.112,25	11.156.830,38	0,00	0,00	23.392.739,69
4. Veränderung aus der Bewertung von zur Veräußerung verfügbarer Finanzinstrumente	XXXXXXXXXXXXXX	XXXXXXXXXXXXXX	XXXXXXXXXXXXXX	0,00	XXXXXXXXXXXXXX	0,00
5. Veränderung aus der Bewertung von Beteiligungen	XXXXXXXXXXXXXX	XXXXXXXXXXXXXX	XXXXXXXXXXXXXX	0,00	XXXXXXXXXXXXXX	0,00
6. Veränderung aus der Umrechnung von Vermögen und Fremdmittel in fremder Währung	XXXXXXXXXXXXXX	XXXXXXXXXXXXXX	XXXXXXXXXXXXXX	XXXXXXXXXXXXXX	0,00	0,00
Summe Nettoveränderung, die nicht in die Ergebnisrechnung eingegangen ist						
7. Nettoergebnis des Finanzjahres (SA0)	XXXXXXXXXXXXXX	-20.335,04	XXXXXXXXXXXXXX	XXXXXXXXXXXXXX	XXXXXXXXXXXXXX	-20.335,04
8. Zuweisung und Entnahmen von Haushaltsrücklagen (SU23)	XXXXXXXXXXXXXX	20.335,04	-20.335,04	XXXXXXXXXXXXXX	XXXXXXXXXXXXXX	0,00
Nettovermögen zum 31.12.2023	11.340.797,06	895.112,25	11.136.495,34	0,00	0,00	23.372.404,65

Nachweis über Transferzahlungen (Anlage 6a)

Haushaltskonto	Bezeichnung Ansatz	Bezeichnung Post	Summe Einzahlungen	Summe Auszahlungen
Transferzahlungen von/an Bund, Bundesfonds, Bundeskammern				
	Gesamtsumme Transferzahlungen von/an Bund, Bundesfonds, Bundeskammern		3.375.748,25	0,00
	Summe Kapitaltransfers		165.357,83	0,00
	Summe Laufende Transfers		3.210.390,42	0,00
2/850000+300000	Betriebe der Wasserversorgung	Kapitaltransfers von Bund, Bundesfonds und Bundeskammern	4.706,76	
2/850000+860000	Betriebe der Wasserversorgung	Zinsenzuschuss des Landes (+Ökk)	14.426,67	
2/851000+300000	Betriebe der Abwasserbeseitigung	Kapitaltransfers von Bund, Bundesfonds und Bundeskammern	15.008,98	
2/851000+860000	Betriebe der Abwasserbeseitigung	Zinsenzuschuss des Landes (+Ökk)	14.512,40	
2/925000+859400	Ertragsanteile an Gemeinsch. Bundesabg.	Abgabenertragsanteile N.Bev.Schl. (+Kest)	3.141.959,35	
2/940000+860000	BZ zum Haushaltsausgleich	Transfers von Bund, Bundesfonds und Bundeskammern	24.075,00	
2/941000+860000	Sonst. Finanzzuw. nach dem Fag	Laufende Transferzahlungen von Bund	15.417,00	
6/816000+300000	Öffentliche Beleuchtung und Uhren	Kapitaltransfers von Bund, Bundesfonds und Bundeskammern (KIP 2023)	145.642,09	
Transferzahlungen von/an Länder, Landesfonds, Landeskammern				
	Gesamtsumme Transferzahlungen von/an Länder, Landesfonds, Landeskammern		578.628,59	47.106,53
	Summe Kapitaltransfers		125.000,00	0,00
	Summe Laufende Transfers		453.628,59	47.106,53
2/164000+861100	Förderung d.Brandbek.u.Brandverh.	Zinsenzuschuss des Landes	645,67	
2/240000+861100	Kindergärten	Zinsenzuschuss des Landes	8.167,43	
2/262000+861000	Sportplätze	Transfers von Ländern, Landesfonds und Landeskammern	2.160,00	
2/921000+861000	Nächtigungstaxe	Transfers von Ländern, Landesfonds und Landeskammern	27.793,34	
2/940000+861000	BZ zum Haushaltsausgleich	Bedarfszuweisung I	67.267,11	
2/940000+871100	BZ zum Haushaltsausgleich	Kapitaltransfers aus Gemeinde-Bedarfszuweisungsmittel	27.595,04	
6/240000+301000	Kindergärten	Kapitaltransfers von Ländern, Landesfonds und Landeskammern	125.000,00	
6/612000+871000	Gemeindestraßen	Bedarfszuweisung	160.000,00	
6/831000+871000	Freibäder	Kapitaltransfers aus Gemeinde-Bedarfszuweisungsmittel	160.000,00	
1/419000-751000	Sonstige Einrichtungen und Maßnahmen	Wohnsitzgemeindebeitrag - SHG		34.672,48
1/510000-751000	Medizinische Bereichversorgung	Beitrag an Pensionsverband		12.434,05

Haushaltskonto	Bezeichnung Ansatz	Bezeichnung Post	Summe Einzahlungen	Summe Auszahlungen
Transferzahlungen von/an Gemeinden, Gemeindeverbände, Gemeindefonds				
	Gesamtsumme Transferzahlungen von/an Gemeinden, Gemeindeverbände, Gemeindefonds		0,00	1.679.306,60
	Summe Kapitaltransfers		0,00	0,00
	Summe Laufende Transfers		0,00	1.679.306,60
1/025000-752000	Staatsbürgerschaft	Beitrag an Staatsbürgerschaftsverband		37.000,00
1/212000-752000	Hauptschulen	Transfers an Gemeinden, Gemeindeverbände (ohne marktbestimmte Tätigkeit) und Gemeindefonds		260.870,89
1/213000-752000	Sonderschulen	Transfers an Gemeinden, Gemeindeverbände (ohne marktbestimmte Tätigkeit) und Gemeindefonds		19.938,12
1/214000-752000	Polytechnische Schulen Schulerhaltungsbeitrag	Schulerhaltungsbeiträge		4.750,54
1/320000-752000	ausbildung in Musik u. Darst. Kunst	Transfers an Gemeinden, Gemeindeverbände (ohne marktbestimmte Tätigkeit) und Gemeindefonds		126.860,00
1/562000-752000	Sprengelbeiträge	Sprengelbeitrag Nökas (Verwaltungs.)		886.910,05
1/851000-752000	Betriebe der Abwasserbeseitigung	Beiträge an Abwasserverbände		323.402,60
1/920000-752000	ausschließliche Gemeindeabgaben	Kosten der Abgabeneinhebung		19.574,40
Transferzahlungen von/an Sozialversicherungsträger				
	Gesamtsumme Transferzahlungen von/an Sozialversicherungsträger		0,00	0,00
	Summe Kapitaltransfers		0,00	0,00
	Summe Laufende Transfers		0,00	0,00
Transferzahlungen von/an sonst. Träger des öffentlichen Rechts				
	Gesamtsumme Transferzahlungen von/an sonst. Träger des öffentlichen Rechts		0,00	0,00
	Summe Kapitaltransfers		0,00	0,00
	Summe Laufende Transfers		0,00	0,00
Gesamtsumme			3.954.376,84	1.726.413,13

Nachweis über Haushaltsrücklagen und
Zahlungsmittelreserven (Anlage 6b)

Haushaltsrücklagen		Rücklagenstand	Zuführungen	Entnahmen	Rücklagenstand	Zahlungsmittelreserven		
Nr.	Verwendungszweck	31.12.2022			31.12.2023	31.12.2022	31.12.2023	Konto-/Sparbuchnummer
8/9997935/00001	Haushaltspotential Rücklage	0,00	92.157,89		92.157,89			
8/9997935/00002	Eröffnungsbilanzrücklage	11.156.830,38		112.492,93	11.044.337,45			
	Rücklage ohne ZMR	11.156.830,38	92.157,89	112.492,93	11.136.495,34			
	Gesamtsummen	11.156.830,38	92.157,89	112.492,93	11.136.495,34			

Einzelnachweis über Finanzschulden und Schuldendienst
(Anlage 6c)

Kontonummer Darlehensnr.	Ansatz	Darlehensgeber/Staat Aktenzahl	Verwendungszweck Genehmigungsdatum/-vermerk	Beschluss- Datum	Zinssatz Zinsindikator	Währung	Laufzeit
1. Darlehen für Investitionszwecke (Dfl)							
1.1. ... von Trägern des öffentlichen Rechts							
1.1.1. ... von Bund, Bundesfonds, Bundeskammern							
20012 10322	853000	Wohnbauförderung 1968/AT	Bocksbachgasse 9 /GR 18.12.1984	Betrieb f.Wohn- und Geschäftsgebäude	0,500% normal verzir	EUR	01.01.1986 - 31.12.2033
1.1.2. ... von Ländern, Landesfonds, Landeskammern							
20001 10382	853000	Land Niederösterreich/AT	Meitzgasse 8 /LAND 131086	Betrieb f.Wohn- und Geschäftsgebäude	1,000% normal verzir	EUR	01.01.1988 - 31.12.2028
20005 22	164000	Hypo Noe Gruppe/AT 466323209	Feuerwehrhaus Dreistetten	Feuerwehrhaus Dreistetten	0,000% euribor6m	EUR	01.09.2019 - 31.08.2034
20011 30101	240000	Schul-und Kindergarten-Fonds/AT 2007-629245	Kindergartenerweiterung Dreistetten	09.12.2008 Kindergärten	1,178% nieder verzin	EUR	01.01.2009 - 31.12.2034
20011 30411	240000	Schul-und Kindergarten-Fonds/AT 19/320.166, 07320166009	Kindergarten Dreistetten	Kindergärten	1,000% normal verzir	EUR	01.01.1978 - 31.12.2025
20017 10032	859999	WWF/AT 602502066	Kanal Gewerbepark	Darlehenskapitalisierung	1,000% normal verzir	EUR	01.01.2004 - 31.12.2030
20017 10043	859999	WWF/AT 602517454	WVA Drucksteigerungsanlage, Dreistetten	Wasserversorgung	1,000% normal verzir	EUR	01.01.2014 - 31.12.2044
1.1.3. ... von Gemeinden, Gemeindeverbänden, Gemeindefonds							
20013 38	850000	Wiener Neustädter Sparkasse/AT 2062-000555	Maßnahmen Wasser 2023	26.09.2023 Maßnahmen 2023 (Gutensteinerstr.,Hammers chmiedg.)	0,000% euribor6m	EUR	01.01.2023 - 31.12.2043
1.1.4. ... von Sozialversicherungsträgern							
1.1.5. ... von sonstigen Trägern des öffentlichen Rechts							
1.2. ... von Beteiligungen der Gebietskörperschaft (ohne Finanzunternehmen)							
1.3. ... von Unternehmen (ohne Beteiligungen und ohne Finanzunternehmen)							

Kontonummer Darlehensnr.	Darlehenshöhe Gesamt	Buchwert 31.12.2022	Zugang	Tilgung	Zinsen	Summe Schuldendienst	Schuldendienst- ersätze	Buchwert 31.12.2023	Kursgewinn/ -verlust	Buchwert inkl. KG/KV	Netto Schuldendienst
20012 10322	175.432,22	61.599,95		5.839,41	300,71	6.140,12		55.760,54		55.760,54	6.140,12
20001 10382	192.146,97	12.504,19		9.506,00	101,34	9.607,34		2.998,19		2.998,19	9.607,34
20005 22	300.000,00	240.000,00		20.000,00	6.381,90	26.381,90		220.000,00		220.000,00	26.381,90
20011 30101	140.000,00	64.667,07		5.363,19	1.291,37	6.654,56	777,38	59.303,88		59.303,88	5.877,18
20011 30411	27.252,31	4.013,87		935,00	18,90	953,90		3.078,87		3.078,87	953,90
20017 10032	62.840,36	15.116,71						15.116,71		15.116,71	
20017 10043	17.816,00	18.735,90						18.735,90		18.735,90	
20013 38	300.000,00		400.000,00					400.000,00		400.000,00	

Kontonummer Darlehensnr.	Ansatz	Darlehensgeber/Staat Aktenzahl	Verwendungszweck Genehmigungsdatum/-vermerk	Beschluss- Datum	Zinssatz Zinsindikator	Währung	Laufzeit
1.4. ... von Finanzunternehmen							
1.4.1. ... von Finanzunternehmen im Inland							
20005 9	850000	Hypo Noe Gruppe/AT 466-262218	Wasserleitung Maßnahmen	Betriebe der Wasserversorgung	1,000% euribor6m	EUR	01.01.2016 - 31.12.2031
20005 10	851000	Hypo Noe Gruppe/AT 00466262102	Kanal Maßnahmen	Betriebe der Abwasserbeseitigung	1,000% normal verzir	EUR	01.01.2016 - 31.12.2031
20005 15	612000	Hypo Noe Gruppe/AT 466302600	Straßenbau Maßnahmen	07.08.2018 Straßenbau Maßnahmen	0,530% euribor6m	EUR	01.01.2018 - 31.12.2033
20005 17	851000	Hypo Noe Gruppe/AT 466313602	Maßnahmen Kanal 2019	07.05.2019 Maßnahmen Kanal	0,000% euribor6m	EUR	01.11.2018 - 31.10.2028
20005 30412	612000	Hypo Noe Gruppe/AT 466276200	Straßenbau Maßnahmen	Straßenbau Maßnahmen	1,000% EURIBOR	EUR	01.01.2017 - 01.01.2030
20005 30413	831000	Hypo Noe Gruppe/AT 466276308	Freibad Instandhaltung von Gebäuden, Gemeinderestaurant "Schmankerl"	11.07.2017 Freibad Instandhaltung von Gebäuden	0,690% euribor6m	EUR	01.09.2017 - 01.09.2027
20008 3	850000	Raiffeisenbank Piesting/AT 20-00000323	Wasserleitung - Kanal	01.12.2011 Betriebe der Wasserversorgung	0,900% EURIBOR	EUR	01.01.2011 - 31.12.2026
20008 8	612000	Raiffeisenbank Piesting/AT 23-00000323	Straßenbau Maßnahmen, (Zimper Straße)	Gemeindestraßen	4,750% normal verzir	EUR	01.01.2016 - 31.12.2031
20008 10091	612000	Raiffeisenbank Piesting/AT 9-00.000.323	STRASSENBAU /GR 17. 06. 2008	Gemeindestraßen	4,211% normal verzir	EUR	01.01.2008 - 31.12.2023
20008 30201	240000	Raiffeisenbank Piesting/AT 22-00000323	Kindergartenerweiterung Piesting 2012	Kindergärten	4,512% EURIBOR	EUR	01.01.2011 - 31.12.2036
20008 40192	851000	Raiffeisenbank Piesting/AT 19-00000323	Wasserleitung-Kanal	27.10.2010 Betriebe der Abwasserbeseitigung	4,211% EURIBOR	EUR	01.01.2010 - 31.12.2025
20008 40543	820000	Raiffeisenbank Piesting/AT 2408100323	Bauhof Neu	Bauhof Neu	1,750% FIX verzinst	EUR	01.01.2017 - 01.01.2037
20013 2	850000	Wiener Neustädter Sparkasse/AT 2007-629344	Wasser, Drucksteigerungsanlage Dreistetten	Betriebe der Wasserversorgung	5,375% normal verzir	EUR	01.01.2013 - 31.12.2028
20013 5	612000	Wiener Neustädter Sparkasse/AT 2007-629351	Straßenbau, Maßnahmen 2013	Gemeindestraßen	4,562% EURIBOR	EUR	01.01.2013 - 31.12.2023

Kontonummer Darlehensnr.	Darlehenshöhe Gesamt	Buchwert 31.12.2022	Zugang	Tilgung	Zinsen	Summe Schuldendienst	Schuldendienst- ersätze	Buchwert 31.12.2023	Kursgewinn/ -verlust	Buchwert inkl. KG/KV	Netto Schuldendienst
20005 9	100.000,00	59.999,92		6.666,68	1.921,73	8.588,41		53.333,24		53.333,24	8.588,41
20005 10	220.000,00	132.000,04		14.666,66	4.227,81	18.894,47		117.333,38		117.333,38	18.894,47
20005 15	300.000,00	180.000,00		30.000,00	4.662,61	34.662,61		150.000,00		150.000,00	34.662,61
20005 17	100.000,00	65.000,00		10.000,00	1.726,17	11.726,17		55.000,00		55.000,00	11.726,17
20005 30412	250.000,00	125.000,00		25.000,00	3.388,63	28.388,63		100.000,00		100.000,00	28.388,63
20005 30413	130.000,00	65.000,00		13.000,00	1.762,09	14.762,09		52.000,00		52.000,00	14.762,09
20008 3	150.000,00	42.434,19		9.945,85	1.690,99	11.636,84		32.488,34		32.488,34	11.636,84
20008 8	250.000,00	115.303,29		24.927,79	3.262,78	28.190,57		90.375,50		90.375,50	28.190,57
20008 10091	200.000,00	14.322,89		14.322,89	304,83	14.627,72					14.627,72
20008 30201	87.500,00	36.525,92		6.764,98	1.313,50	8.078,48	1.191,55	29.760,94		29.760,94	6.886,93
20008 40192	100.000,00	21.385,85		6.853,26	717,84	7.571,10		14.532,59		14.532,59	7.571,10
20008 40543		426.099,82		25.343,18	7.447,20	32.790,38		400.756,64		400.756,64	32.790,38
20013 2	220.000,00	23.150,10		23.150,10	660,78	23.810,88	7.504,85				16.306,03
20013 5	130.000,00	13.684,43		13.684,43	404,24	14.088,67					14.088,67

Kontonummer Darlehensnr.	Ansatz	Darlehensgeber/Staat Aktenzahl	Verwendungszweck Genehmigungsdatum/-vermerk	Beschluss- Datum	Zinssatz Zinsindikator	Währung	Laufzeit
20013 6	851000	Wiener Neustädter Sparkasse/AT 2007-629369	Kanal, Hinterwiesgasse Dreistetten	Betriebe der Abwasserbeseitigung	4,562% EURIBOR	EUR	01.01.2013 - 31.12.2023
20013 18	164000	Wiener Neustädter Sparkasse/AT 2007629781	Feuerwehrhaus Dreistetten	Feuerwehrhaus Dreistetten	4,498% EURIBOR	EUR	01.09.2018 - 31.08.2028
20013 23	850000	Wiener Neustädter Sparkasse/AT 2062000068	Wasserleitungsbau/Sanierung	26.05.2020 Wasserleitungsbau/Sanierung	4,424% euribor6m	EUR	01.01.2020 - 31.12.2035
20013 24	851000	Wiener Neustädter Sparkasse/AT 2062000225	Kanalbau/Sanierung	Kanalbau/Sanierung	4,264% euribor6m	EUR	01.01.2020 - 31.12.2035
20013 25	612000	Wiener Neustädter Sparkasse/AT 2062000050	Straßenbau/Sanierung	Straßenbau/Sanierung	4,424% euribor6m	EUR	01.01.2020 - 01.01.2035
20013 26	211000	Wiener Neustädter Sparkasse/AT	Volksschule, 62000258	Volksschule	4,442% euribor6m	EUR	01.01.2020 - 31.12.2035
20013 29	820000	Wiener Neustädter Sparkasse/AT 2062000266	Bauhof	Bauhof	4,264% euribor6m	EUR	01.01.2020 - 31.12.2035
20013 30	831000	Wiener Neustädter Sparkasse/AT 2062000233	Freibad Sanierung Becken	Freibad Sanierung Becken	4,264% euribor6m	EUR	01.01.2020 - 31.12.2030
20013 33	240000	Wiener Neustädter Sparkasse/AT 62000472	Kindergartenerweiterung 2022	15.12.2022 Kindergartenerweiterung 2021	4,502% euribor6m	EUR	01.01.2023 - 31.12.2037
20013 34	612000	Wiener Neustädter Sparkasse/AT 2062000423	Straßenbau Maßnahmen	27.09.2022 Straßenbau Maßnahmen	4,344% euribor6m	EUR	01.01.2022 - 31.12.2037
20013 36	851000	Wiener Neustädter Sparkasse/AT 2062-000365	Maßnahmen Kanal 2021	Maßnahmen Kanal 2021	4,294% euribor6m	EUR	01.10.2021 - 30.09.2036
20013 37	850000	Wiener Neustädter Sparkasse/AT 2062-000373	Maßnahmen Wasser 2021	Maßnahmen Wasser 2021	4,294% euribor6m	EUR	01.10.2021 - 30.09.2036
20013 42	816000	Wiener Neustädter Sparkasse/AT 2062-0000548	Lichtservice Umrüstung LED	26.09.2023 Lichtservice	0,000% EUR	EUR	01.01.2023 - 31.12.2033
20584 4	240000	BAWAG/PSK AG/AT 540056129/635031786	Kindergartenzubau Dreistetten, 2.Gruppe	Kindergärten	5,085% EURIBOR	EUR	01.01.2013 - 31.12.2028
20584 7	262000	BAWAG/PSK AG/AT 540061696	Sportzentrum	Sportplätze	4,820% EURIBOR	EUR	01.01.2014 - 31.12.2034
20584 19	612000	BAWAG/PSK AG/AT 540091471	Straßenbau Maßnahmen	Straßenbau Maßnahmen	4,416% normal verzir	EUR	01.04.2019 - 01.04.2029

Kontonummer Darlehensnr.	Darlehenshöhe Gesamt	Buchwert 31.12.2022	Zugang	Tilgung	Zinsen	Summe Schuldendienst	Schuldendienst- ersätze	Buchwert 31.12.2023	Kursgewinn/ -verlust	Buchwert inkl. KG/KV	Netto Schuldendienst
20013 6	120.000,00	12.632,73		12.632,73	375,73	13.008,46					13.008,46
20013 18		227.835,71		9.791,45	8.576,73	18.368,18	645,67	218.044,26		218.044,26	17.722,51
20013 23	250.000,00	216.666,64		16.666,66	4.439,28	21.105,94		199.999,98		199.999,98	21.105,94
20013 24		130.000,00		10.000,00	2.456,77	12.456,77		120.000,00		120.000,00	12.456,77
20013 25	250.000,00	208.333,30		16.666,66	4.262,51	20.929,17		191.666,64		191.666,64	20.929,17
20013 26	100.000,00	86.666,64		6.666,66	1.647,84	8.314,50		79.999,98		79.999,98	8.314,50
20013 29	110.000,00	95.333,32		7.333,34	1.801,63	9.134,97		87.999,98		87.999,98	9.134,97
20013 30	200.000,00	180.000,00		10.000,00	3.436,26	13.436,26		170.000,00		170.000,00	13.436,26
20013 33	360.000,00	360.000,00		24.000,00	8.914,75	32.914,75		336.000,00		336.000,00	32.914,75
20013 34	175.000,00	175.000,00		11.666,68	4.079,67	15.746,35		163.333,32		163.333,32	15.746,35
20013 36	130.000,00	140.000,00		10.000,00	2.661,63	12.661,63		130.000,00		130.000,00	12.661,63
20013 37	150.000,00	121.333,32		8.666,68	2.368,06	11.034,74		112.666,64		112.666,64	11.034,74
20013 42	147.000,00		147.000,00					147.000,00		147.000,00	
20584 4	350.000,00	144.827,57		24.137,93	4.903,82	29.041,75	6.198,50	120.689,64		120.689,64	22.843,25
20584 7	250.000,00	116.666,68		16.666,67	4.332,84	20.999,51	2.160,00	100.000,01		100.000,01	18.839,51
20584 19	150.000,00	105.649,48		13.896,61	2.741,76	16.638,37		91.752,87		91.752,87	16.638,37

Kontonummer Darlehensnr.	Ansatz	Darlehensgeber/Staat Aktenzahl	Verwendungszweck Genehmigungsdatum/-vermerk	Beschluss- Datum	Zinssatz Zinsindikator	Währung	Laufzeit
20584 20	851000	BAWAG/PSK AG/AT 540091463	Maßnahmen Kanal	Maßnahmen Kanal	4,416%	EUR	01.01.2019 - normal verzir31.12.2034
20584 21	850000	BAWAG/PSK AG/AT 540091498	Maßnahmen Wasser	17.09.2019 Maßnahmen Wasser	4,416%	EUR	01.01.2019 - normal verzir31.12.2034
20584 35	831000	BAWAG/PSK AG/AT 540107564	Freibad Sanierung Becken	Freibad Sanierung Becken	4,606%	EUR	01.01.2021 - normal verzir31.12.2041

1.4.2. ... von Finanzunternehmen im Ausland**1.5. ... von Sonstigen****Zwischensumme****2. Finanzschulden für den laufenden Aufwand****2.1. ... von Trägern des öffentlichen Rechts****2.1.1. ... von Bund, Bundesfonds, Bundeskammern****2.1.2. ... von Ländern, Landesfonds, Landeskammern****2.1.3. ... von Gemeinden, Gemeindeverbänden, Gemeindefonds****2.1.4. ... von Sozialversicherungsträgern****2.1.5. ... von sonstigen Trägern des öffentlichen Rechts****2.2. ... von Beteiligungen der Gebietskörperschaft (ohne Finanzunternehmungen)****2.3. ... von Unternehmen (ohne Beteiligungen und ohne Finanzunternehmungen)****2.4. ... von Finanzunternehmen****2.4.1. ... von Finanzunternehmen im Inland****2.4.2. ... von Finanzunternehmen im Ausland****2.5. ... von Sonstigen****Zwischensumme****SUMME (1 und 2)**

Davon ohne A85-89

Davon A85-89

Kontonummer Darlehensnr.	Darlehenshöhe Gesamt	Buchwert 31.12.2022	Zugang	Tilgung	Zinsen	Summe Schuldendienst	Schuldendienst- ersätze	Buchwert 31.12.2023	Kursgewinn/ -verlust	Buchwert inkl. KG/KV	Netto Schuldendienst
20584 20	100.000,00	161.001,12		11.519,32	4.269,09	15.788,41		149.481,80		149.481,80	15.788,41
20584 21	250.000,00	201.002,60		14.381,34	5.329,77	19.711,11		186.621,26		186.621,26	19.711,11
20584 35	350.000,00	332.223,92		13.806,84	9.536,35	23.343,19		318.417,08		318.417,08	23.343,19
		4.751.717,17	547.000,00	504.468,99	117.719,91	622.188,90	18.477,95	4.794.248,18	0,00	4.794.248,18	603.710,95

	0,00	0,00	0,00	0,00	0,00	0,00	0,00	0,00	0,00	0,00
	4.751.717,17	547.000,00	504.468,99	117.719,91	622.188,90	18.477,95	4.794.248,18	0,00	4.794.248,18	603.710,95
	3.317.153,91	147.000,00	333.974,30	84.472,21	418.446,51	10.973,10	3.130.179,61	0,00	3.130.179,61	407.473,41
	1.434.563,26	400.000,00	170.494,69	33.247,70	203.742,39	7.504,85	1.664.068,57	0,00	1.664.068,57	196.237,54

Nachweis über hausinterne Vergütungen (Anlage 6f)

Gruppenebene		Erträge	Aufwendungen
0	Vertretungskörper und allgemeine Verwaltung	7.700,00	0,00
1	Öffentliche Ordnung und Sicherheit	0,00	0,00
2	Unterricht, Erziehung, Sport und Wissenschaft	0,00	0,00
3	Kunst, Kultur und Kultus	0,00	0,00
4	Soziale Wohlfahrt und Wohnbauförderung	0,00	0,00
5	Gesundheit	0,00	0,00
6	Straßen- und Wasserbau, Verkehr	0,00	0,00
7	Wirtschaftsförderung	0,00	0,00
8	Dienstleistungen	30.000,00	37.700,00
9	Finanzwirtschaft	0,00	0,00
Summe		37.700,00	37.700,00
Nicht voranschlagswirksame Gebarung		Mittelaufbringung	Mittelverwendung
270	Finanzamt Vorsteuerbeträge (nicht voranschlagswirksame Gebarung)	0,00	0,00
360	Umsatzsteuer (nicht voranschlagswirksame Gebarung)	0,00	0,00
Summe		0,00	0,00

Anlagenspiegel Einzelkonten (Anlage 6g)

Ansatz	MVAG Konto	Bezeichnung	Inbetrieb- nahme	RND	ND	Buchwert 31.12.2022	Zugänge/ + Umbuchungen -	Abgänge/	Wertaufholung+/ Wertminderung-	Abschreibung	Buchwert 31.12.2023
010000	Zentralamt					1.936,18	0,00	0,00	0,00	795,51	1.140,67
	1026	Amts-, Betriebs- und Geschäftsausstattung				1.936,18	0,00	0,00	0,00	795,51	1.140,67
	2/0110002/00001	Rednerpult 2019	01.12.2019	5,5	10,0	1.084,23	0,00	0,00	0,00	166,80	917,43
	3/0340002/00001	Kaffeemaschine	07.10.2020	6,5	10,0	257,59	0,00	0,00	0,00	34,35	223,24
	4/0180003/00001	Arbeitsplatzausstattung	21.04.2020	0,0	4,0	594,36	0,00	0,00	0,00	594,36	0,00
029000	Amtsgebäude					0,00	0,00	0,00	0,00	0,00	0,00
	1022	Gebäude und Bauten				0,00	0,00	0,00	0,00	0,00	0,00
	2/0060001/00001	Rathaus	01.01.1945	0,0	50,0	0,00	0,00	0,00	0,00	0,00	0,00
164000	Förderung d.Brandbek.u.Brandverh.					2.465.784,34	0,00	140.000,00	0,00	62.438,87	2.263.345,47
	1022	Gebäude und Bauten				2.458.334,34	0,00	0,00	0,00	62.470,61	2.395.863,73
	2/0060001/00012	FF Markt Piesting u Musikhaus	01.01.2007	33,0	50,0	1.214.613,51	0,00	0,00	0,00	35.723,93	1.178.889,58
	2/0060001/00013	FF Dreistetten	31.12.2019	45,5	50,0	1.243.720,83	0,00	0,00	0,00	26.746,68	1.216.974,15
	1025	Technische Anlagen, Fahrzeuge und Maschinen				7.450,00	0,00	0,00	0,00	1.490,00	5.960,00
	5/0150002/00510	RLFA1	01.01.2011	0,0	10,0	0,00	0,00	0,00	0,00	0,00	0,00
	5/0150002/00511	RLFA2	01.01.1989	0,0	10,0	0,00	0,00	0,00	0,00	0,00	0,00
	5/0150002/00512	MTFA	01.01.2004	0,0	10,0	0,00	0,00	0,00	0,00	0,00	0,00
	5/0150002/00513	VF-Last	01.01.2018	4,0	10,0	7.450,00	0,00	0,00	0,00	1.490,00	5.960,00
	5/0150002/00514	KDTF	01.01.2013	0,0	10,0	0,00	0,00	0,00	0,00	0,00	0,00
	5/0150002/00516	TLF	09.07.1997	0,0	10,0	0,00	0,00	0,00	0,00	0,00	0,00
	5/0150002/00517	MTF	10.07.2007	0,0	10,0	0,00	0,00	0,00	0,00	0,00	0,00
	1312	Investitionszuschüsse von Beteiligungen				0,00	0,00	0,00	0,00	0,00	0,00
	5/0150002/00529	KT RLFA1	31.12.2011	0,0	10,0	0,00	0,00	0,00	0,00	0,00	0,00
	1313	Investitionszuschüsse von Übrigen				0,00	0,00	140.000,00	0,00	-1.521,74	-138.478,26
	2/0060001/00019	KT - FF Dreistetten (FF-Eigenmittel gegebenes Darlehen)	04.10.2023	45,5	46,0	0,00	0,00	140.000,00	0,00	-1.521,74	-138.478,26
180000	Zivilschutz					10.591,00	0,00	0,00	0,00	1.246,00	9.345,00
	1026	Amts-, Betriebs- und Geschäftsausstattung				10.591,00	0,00	0,00	0,00	1.246,00	9.345,00
	5/0190001/00001	Generatoren	16.07.2021	7,5	10,0	10.591,00	0,00	0,00	0,00	1.246,00	9.345,00
211000	Volksschule					204.551,12	61.932,23	0,00	0,00	6.663,41	259.819,94
	1022	Gebäude und Bauten				0,00	6.263,40	0,00	0,00	0,00	6.263,40
	2/0060001/00017	Gebäude	01.01.1969	0,0	50,0	0,00	6.263,40	0,00	0,00	0,00	6.263,40
	1026	Amts-, Betriebs- und Geschäftsausstattung				7.078,46	4.134,53	0,00	0,00	6.663,41	4.549,58
	4/0100005/00001	Ausstattung	18.12.2019	6,0	10,0	484,22	0,00	0,00	0,00	69,17	415,05

Ansatz	MVAG Konto	Bezeichnung	Inbetrieb- nahme	RND	ND	Buchwert 31.12.2022	Zugänge/ + Umbuchungen -	Abgänge/	Wertaufholung+/ Wertminderung-	Abschreibung	Buchwert 31.12.2023
	4/0400002/00001	Lehrmittel	01.01.2019	0,0	5,0	6.594,24	4.134,53	0,00	0,00	6.594,24	4.134,53
	1028	Geleistete Anzahlungen für Anlagen und Anlagen in Bau				197.472,66	51.534,30	0,00	0,00	0,00	249.006,96
	2/0090002/00001	Sanierung Volksschule				197.472,66	51.534,30	0,00	0,00	0,00	249.006,96
232000	Schülerbetreuung					13.793,42	0,00	0,00	0,00	3.448,36	10.345,06
	1025	Technische Anlagen, Fahrzeuge und Maschinen				13.793,42	0,00	0,00	0,00	3.448,36	10.345,06
	4/0150002/00031	Ford Variobus	01.01.2017	3,0	10,0	13.793,42	0,00	0,00	0,00	3.448,36	10.345,06
240000	Kindergärten					1.787.746,18	452.065,36	125.000,00	0,00	65.617,31	2.049.194,23
	1022	Gebäude und Bauten				2.103.148,49	452.065,36	0,00	0,00	74.200,94	2.481.012,91
	3/0060001/00031	Kindergarten Markt Piesting - Zubau	01.01.2023	49,0	50,0	18.394,59	430.612,36	0,00	0,00	8.980,14	440.026,81
	3/0060001/00035	Kindergartenzubau Markt Piesting	01.01.2023	49,0	50,0	370.066,57	21.453,00	0,00	0,00	7.830,39	383.689,18
	3/0060001/00006	KIGA Dreistetten	01.01.2012	38,0	50,0	1.265.940,00	0,00	0,00	0,00	32.460,00	1.233.480,00
	3/0060001/00007	Markt Piesting	01.01.1991	17,0	50,0	448.747,33	0,00	0,00	0,00	24.930,41	423.816,92
	1026	Amts-, Betriebs- und Geschäftsausstattung				1.826,64	0,00	0,00	0,00	260,95	1.565,69
	2/0180004/00001	PC Toshiba Satellite Pro C50-H-100	05.05.2022	6,0	8,0	1.826,64	0,00	0,00	0,00	260,95	1.565,69
	1311	Investitionszuschüsse von Trägern öffentlichen Rechts				-317.228,95	0,00	125.000,00	0,00	-8.844,58	-433.384,37
	3/0060001/00032	Kindergarten Markt Piesting - Zubau	01.01.2023	49,0	50,0	-317.228,95	0,00	125.000,00	0,00	-8.844,58	-433.384,37
262000	Sportplätze					285.738,88	0,00	0,00	0,00	20.908,23	264.830,65
	1022	Gebäude und Bauten				285.738,88	0,00	0,00	0,00	20.908,23	264.830,65
	2/0060001/00015	Tennisplatz	01.01.1983	9,0	50,0	123.908,15	0,00	0,00	0,00	12.390,82	111.517,33
	2/0060001/00016	Sportplatz	01.01.1992	18,0	50,0	161.830,73	0,00	0,00	0,00	8.517,41	153.313,32
264000	Eislaufplätze und -Hallen					42.524,45	0,00	0,00	0,00	3.271,11	39.253,34
	1022	Gebäude und Bauten				42.524,45	0,00	0,00	0,00	3.271,11	39.253,34
	3/0060001/00011	Eislaufplatz	01.01.1986	12,0	50,0	42.524,45	0,00	0,00	0,00	3.271,11	39.253,34
265000	Tennisplätze u. -Hallen					34.239,90	0,00	0,00	0,00	720,84	33.519,06
	1024	Sonderanlagen				34.239,90	0,00	0,00	0,00	720,84	33.519,06
	2/0060001/00018	Paddlecourt	23.09.2020	46,5	50,0	34.239,90	0,00	0,00	0,00	720,84	33.519,06
320000	ausbildung in Musik u. Darst. Kunst					2.541,81	0,00	0,00	0,00	154,05	2.387,76
	1026	Amts-, Betriebs- und Geschäftsausstattung				2.541,81	0,00	0,00	0,00	154,05	2.387,76
	4/0290007/00001	Musikinstrumente	19.12.2019	15,5	20,0	2.541,81	0,00	0,00	0,00	154,05	2.387,76

Ansatz	MVAG	Bezeichnung	Inbetrieb-	RND	ND	Buchwert	Zugänge/	Abgänge/	Wertaufholung+/	Abschreibung	Buchwert
Konto			nahme			31.12.2022	+ Umbuchungen -		Wertminderung-		31.12.2023
522000	Reinhaltung der Luft, Förderung von Elektroautos und Stromtankstellen					1.889,89	0,00	0,00	0,00	1.889,89	0,00
1025	Technische Anlagen, Fahrzeuge und Maschinen					1.889,89	0,00	0,00	0,00	1.889,89	0,00
4/0150001/00001	Elektroauto	01.09.2015	0,0	8,0		1.889,89	0,00	0,00	0,00	1.889,89	0,00
612000	Gemeindestraßen					3.996.925,21	209.855,56	0,00	0,00	241.386,48	3.965.394,29
1021	Grundstücke, Grundstückseinrichtungen und Infrastruktur					3.554.407,19	0,00	0,00	0,00	239.055,93	3.315.351,26
2/0040001/01203	Hernsteiner Straße / Fahrbahn Fläche 537,05 m², Oberfläch	01.01.1993	1,6	33,0		2.115,66	0,00	0,00	0,00	813,72	1.301,94
2/0040001/01204	Marktplatz / Fahrbahn Fläche 218,85 m², Oberfläche Pflast	01.01.2006	14,8	33,0		5.239,14	0,00	0,00	0,00	331,59	4.907,55
2/0040001/01205	Marktplatz / Geh- und Radweg Fläche 65,66 m², Oberfläche	01.01.2006	14,8	33,0		1.257,40	0,00	0,00	0,00	79,58	1.177,82
2/0040001/01206	Dreistetten / Angergasse / Fahrbahn Fläche 1.305,25 m², C	01.01.2000	8,2	33,0		18.194,40	0,00	0,00	0,00	1.977,65	16.216,75
2/0040001/01207	Kirchengasse / Fahrbahn Fläche 1.635,86 m², Oberfläche /	01.01.1993	1,6	33,0		6.444,27	0,00	0,00	0,00	2.478,57	3.965,70
2/0040001/01208	Kirchengasse / Geh- und Radweg Fläche 305,33 m², Oberf	01.01.2006	14,8	33,0		5.847,44	0,00	0,00	0,00	370,09	5.477,35
2/0040001/01211	Dreistetten / Fahrbahn Fläche 456,67 m², Oberfläche Asph:	01.01.2006	14,8	33,0		10.932,41	0,00	0,00	0,00	691,92	10.240,49
2/0040001/01212	Ing. Hans Wustinger-Straße / Fahrbahn Fläche 1.356,40 m²	01.01.2000	8,2	33,0		18.907,40	0,00	0,00	0,00	2.055,15	16.852,25
2/0040001/01213	Brauhausgasse / Fahrbahn Fläche 2.625,50 m², Oberfläche	01.01.2013	21,4	33,0		89.107,88	0,00	0,00	0,00	3.978,03	85.129,85
2/0040001/01214	Hauer-Piesting / Fahrbahn Fläche 829,24 m², Oberfläche A	01.01.2006	14,8	33,0		19.851,51	0,00	0,00	0,00	1.256,42	18.595,09
2/0040001/01215	Kupelwieserstraße / Fahrbahn Fläche 1.983,71 m², Oberflä	01.01.2006	14,8	33,0		47.488,82	0,00	0,00	0,00	3.005,62	44.483,20
2/0040001/01216	Kupelwieserstraße / Geh- und Radweg Fläche 158,80 m², C	01.01.2013	21,4	33,0		4.311,66	0,00	0,00	0,00	192,48	4.119,18
2/0040001/01217	Kupelwieserstraße / Geh- und Radweg Fläche 349,97 m², C	01.01.2006	14,8	33,0		6.702,36	0,00	0,00	0,00	424,20	6.278,16
2/0040001/01218	Badgasse / Fahrbahn Fläche 254,52 m², Oberfläche Aspha	01.01.1993	1,6	33,0		1.002,65	0,00	0,00	0,00	385,63	617,02
2/0040001/01219	Turmgartengasse / Fahrbahn Fläche 201,88 m², Oberfläche	01.01.1993	1,6	33,0		795,28	0,00	0,00	0,00	305,88	489,40
2/0040001/01220	Bocksbachgasse / Fahrbahn Fläche 796,68 m², Oberfläche	01.01.1986	0,0	33,0		0,00	0,00	0,00	0,00	0,00	0,00
2/0040001/01221	Bocksbachgasse / Geh- und Radweg Fläche 144,85 m², Ot	01.01.1993	1,6	33,0		456,49	0,00	0,00	0,00	175,57	280,92
2/0040001/01222	Bocksbachgasse / Parkstreifen Fläche 724,25 m², Oberfläc	01.01.2000	8,2	33,0		8.076,48	0,00	0,00	0,00	877,88	7.198,60
2/0040001/01223	In den Lissen / Fahrbahn Fläche 878,90 m², Oberfläche Asj	01.01.2000	8,2	33,0		12.251,32	0,00	0,00	0,00	1.331,67	10.919,65
2/0040001/01224	Steingartlweg / Fahrbahn Fläche 670,92 m², Oberfläche As	01.01.2006	14,8	33,0		16.061,41	0,00	0,00	0,00	1.016,54	15.044,87
2/0040001/01226	Dreistetten / Fahrbahn Fläche 3.811,70 m², Oberfläche Asp	01.01.2000	8,2	33,0		53.132,80	0,00	0,00	0,00	5.775,30	47.357,50
2/0040001/01227	Dreistetten / Fahrbahn Fläche 1.197,05 m², Oberfläche Asp	01.01.1993	1,6	33,0		4.715,66	0,00	0,00	0,00	1.813,72	2.901,94
2/0040001/01228	Dreistetten / Hausenbergstraße / Fahrbahn Fläche 981,45	01.01.1993	1,6	33,0		3.866,32	0,00	0,00	0,00	1.487,05	2.379,27
2/0040001/01229	Dreistetten / Hofackergasse / Fahrbahn Fläche 816,25 m², C	01.01.2006	14,8	33,0		19.540,54	0,00	0,00	0,00	1.236,74	18.303,80
2/0040001/01230	Dreistetten / Hofackergasse / Parkstreifen Fläche 653,00 m	01.01.2006	14,8	33,0		12.505,94	0,00	0,00	0,00	791,52	11.714,42
2/0040001/01231	Dreistetten / Gartengasse / Fahrbahn Fläche 1.066,90 m², C	01.01.2013	21,4	33,0		36.209,94	0,00	0,00	0,00	1.616,52	34.593,42
2/0040001/01232	Leopold Figl-Straße / Fahrbahn Fläche 2.452,30 m², Oberfl:	01.01.2006	14,8	33,0		58.706,56	0,00	0,00	0,00	3.715,61	54.990,95
2/0040001/01233	Leopold Figl-Straße / Geh- und Radweg Fläche 368,65 m², C	01.01.2013	21,4	33,0		10.009,28	0,00	0,00	0,00	446,84	9.562,44
2/0040001/01234	Bergholdstraße / Fahrbahn Fläche 1.212,75 m², Oberfläche	01.01.1986	0,0	33,0		0,00	0,00	0,00	0,00	0,00	0,00
2/0040001/01235	Bergholdstraße / Geh- und Radweg Fläche 220,50 m², Obe	01.01.2000	8,2	33,0		2.458,92	0,00	0,00	0,00	267,27	2.191,65
2/0040001/01236	Bergholdstraße / Geh- und Radweg Fläche 100,08 m², Obe	01.01.1993	1,6	33,0		315,39	0,00	0,00	0,00	121,30	194,09
2/0040001/01237	Dreistetten / Scherrerweg / Fahrbahn Fläche 613,20 m², Ot	01.01.2006	14,8	33,0		14.679,64	0,00	0,00	0,00	929,09	13.750,55
2/0040001/01238	Dreistetten / Scherrerweg / Fahrbahn Fläche 832,23 m², Ot	01.01.1986	0,0	33,0		0,00	0,00	0,00	0,00	0,00	0,00

Ansatz	MVAG	Bezeichnung	Inbetrieb-	RND	ND	Buchwert	Zugänge/	Abgänge/	Wertaufholung+/	Abschreibung	Buchwert
Konto			nahme			31.12.2022	+ Umbuchungen -		Wertminderung-		31.12.2023
2/0040001/01239		Wöllersdorfer Straße / Fahrbahn Fläche 3.424,67 m², Oberfl	01.01.2006	14,8	33,0	86.896,64	0,00	0,00	0,00	5.499,79	81.396,85
2/0040001/01240		Wöllersdorfer Straße / Geh- und Radweg Fläche 952,93 m²	01.01.2006	14,8	33,0	18.249,96	0,00	0,00	0,00	1.155,06	17.094,90
2/0040001/01241		Harzwerkstraße / Fahrbahn Fläche 1.090,80 m², Oberfläche	01.01.1993	1,6	33,0	8.071,28	0,00	0,00	0,00	3.104,34	4.966,94
2/0040001/01242		Harzwerkstraße / Geh- und Radweg Fläche 1.061,89 m², O	01.01.2000	8,2	33,0	11.841,68	0,00	0,00	0,00	1.287,14	10.554,54
2/0040001/01243		Kupelwieserstraße / Fahrbahn Fläche 2.138,70 m², Oberflä	01.01.2000	8,2	33,0	29.812,19	0,00	0,00	0,00	3.240,46	26.571,73
2/0040001/01244		Kupelwieserstraße / Geh- und Radweg Fläche 110,01 m², C	01.01.1993	1,6	33,0	346,70	0,00	0,00	0,00	133,35	213,35
2/0040001/01245		Hernsteiner Straße / Fahrbahn Fläche 774,20 m², Oberfläche	01.01.2000	8,2	33,0	10.791,88	0,00	0,00	0,00	1.173,03	9.618,85
2/0040001/01246		Unterer Kirchacker / Fahrbahn Fläche 571,10 m², Oberfläche	01.01.2006	14,8	33,0	13.671,80	0,00	0,00	0,00	865,30	12.806,50
2/0040001/01247		Raiffeisenstraße / Fahrbahn Fläche 370,83 m², Oberfläche	01.01.2006	14,8	33,0	8.877,31	0,00	0,00	0,00	561,86	8.315,45
2/0040001/01248		Raiffeisenstraße / Fahrbahn Fläche 1.086,44 m², Oberfläche	01.01.2000	8,2	33,0	15.144,32	0,00	0,00	0,00	1.646,12	13.498,20
2/0040001/01249		Feldackergasse / Fahrbahn Fläche 1.291,34 m², Oberfläche	01.01.2013	21,4	33,0	43.827,28	0,00	0,00	0,00	1.956,58	41.870,70
2/0040001/01251		Talgasse / Fahrbahn Fläche 1.414,41 m², Oberfläche Spritz	01.01.2000	8,2	33,0	19.716,01	0,00	0,00	0,00	2.143,04	17.572,97
2/0040001/01252		Kühweg / Fahrbahn Fläche 930,27 m², Oberfläche Beton, Z	01.01.1986	0,0	33,0	0,00	0,00	0,00	0,00	0,00	0,00
2/0040001/01253		Kupelwieserstraße / Geh- und Radweg Fläche 704,36 m², C	01.01.2000	8,2	33,0	7.854,64	0,00	0,00	0,00	853,77	7.000,87
2/0040001/01254		Joseph Griessmayr-Gasse / Fahrbahn Fläche 792,40 m², C	01.01.2013	21,4	33,0	26.893,56	0,00	0,00	0,00	1.200,61	25.692,95
2/0040001/01255		Joseph Griessmayr-Gasse / Geh- und Radweg Fläche 237,0	01.01.2013	21,4	33,0	6.454,45	0,00	0,00	0,00	288,15	6.166,30
2/0040001/01256		Gauermannstraße / Fahrbahn Fläche 1.607,64 m², Oberflä	01.01.2013	21,4	33,0	54.562,32	0,00	0,00	0,00	2.435,82	52.126,50
2/0040001/01257		Gauermannstraße / Geh- und Radweg Fläche 267,94 m², C	01.01.2013	21,4	33,0	7.274,96	0,00	0,00	0,00	324,78	6.950,18
2/0040001/01258		Gauermannstraße / Parkstreifen Fläche 535,88 m², Oberflä	01.01.2013	21,4	33,0	14.549,96	0,00	0,00	0,00	649,55	13.900,41
2/0040001/01262		Schmalzbroststeig / Geh- und Radweg Fläche 47,62 m², Ob	01.01.2006	14,8	33,0	912,00	0,00	0,00	0,00	57,72	854,28
2/0040001/01263		Kirchengasse / Fahrbahn Fläche 182,70 m², Oberfläche As	01.01.1986	0,0	33,0	0,00	0,00	0,00	0,00	0,00	0,00
2/0040001/01264		Föhrenweg / Fahrbahn Fläche 304,11 m², Oberfläche Asph	01.01.2000	8,2	33,0	4.239,12	0,00	0,00	0,00	460,77	3.778,35
2/0040001/01265		Helene Traxler-Platz / Fahrbahn Fläche 242,05 m², Oberflä	01.01.2013	21,4	33,0	8.215,04	0,00	0,00	0,00	366,74	7.848,30
2/0040001/01266		Oskar Helmer-Straße / Fahrbahn Fläche 521,40 m², Oberflä	01.01.2006	14,8	33,0	12.481,89	0,00	0,00	0,00	789,99	11.691,90
2/0040001/01267		Oskar Helmer-Straße / Geh- und Radweg Fläche 146,57 m	01.01.2006	14,8	33,0	2.806,95	0,00	0,00	0,00	177,66	2.629,29
2/0040001/01269		Promenadenweg / Geh- und Radweg Fläche 521,91 m², O	01.01.2006	14,8	33,0	9.995,36	0,00	0,00	0,00	632,62	9.362,74
2/0040001/01270		Leonhardiweg / Fahrbahn Fläche 240,20 m², Oberfläche As	01.01.2000	8,2	33,0	3.348,24	0,00	0,00	0,00	363,94	2.984,30
2/0040001/01272		Harzwerkstraße / Fahrbahn Fläche 822,05 m², Oberfläche /	01.01.2006	14,8	33,0	19.679,38	0,00	0,00	0,00	1.245,53	18.433,85
2/0040001/01273		Harzwerkstraße / Geh- und Radweg Fläche 133,29 m², Ob	01.01.2013	21,4	33,0	3.619,04	0,00	0,00	0,00	161,56	3.457,48
2/0040001/01274		Pecherweg / Fahrbahn Fläche 866,94 m², Oberfläche Asph	01.01.2000	8,2	33,0	12.084,61	0,00	0,00	0,00	1.313,54	10.771,07
2/0040001/01276		In den Lissen / Fahrbahn Fläche 193,52 m², Oberfläche Asj	01.01.2013	21,4	33,0	6.567,79	0,00	0,00	0,00	293,20	6.274,59
2/0040001/01277		Dreistetten / Marksteig / Fahrbahn Fläche 1.013,40 m², Ob	01.01.2006	14,8	33,0	24.260,19	0,00	0,00	0,00	1.535,46	22.724,73
2/0040001/01278		Dreistetten / Hausenbergstraße / Fahrbahn Fläche 1.132,3	01.01.2000	8,2	33,0	15.783,78	0,00	0,00	0,00	1.715,63	14.068,15
2/0040001/01279		Dreistetten / Sandleitengasse / Fahrbahn Fläche 1.627,20	01.01.2000	8,2	33,0	22.682,19	0,00	0,00	0,00	2.465,46	20.216,73
2/0040001/01280		Dreistetten / Pechergasse / Fahrbahn Fläche 821,10 m², O	01.01.2006	14,8	33,0	19.656,64	0,00	0,00	0,00	1.244,09	18.412,55
2/0040001/01281		Dreistetten / Pechergasse / Parkstreifen Fläche 246,33 m²,	01.01.2006	14,8	33,0	4.717,60	0,00	0,00	0,00	298,58	4.419,02
2/0040001/01282		Dreistetten / Pechergasse / Parkstreifen Fläche 328,44 m²,	01.01.2006	14,8	33,0	6.290,12	0,00	0,00	0,00	398,11	5.892,01
2/0040001/01283		Ranzenbergweg / Fahrbahn Fläche 107,37 m², Oberfläche	01.01.2006	14,8	33,0	2.570,38	0,00	0,00	0,00	162,68	2.407,70
2/0040001/01284		Feldgasse / Fahrbahn Fläche 1.981,85 m², Oberfläche Aspl	01.01.1993	1,6	33,0	7.807,29	0,00	0,00	0,00	3.002,80	4.804,49

Ansatz	MVAG	Bezeichnung	Inbetrieb-	RND	ND	Buchwert	Zugänge/	Abgänge/	Wertaufholung+/	Abschreibung	Buchwert
Konto			nahme			31.12.2022	+ Umbuchungen -		Wertminderung-		31.12.2023
2/0040001/01285		Feldgasse / Fahrbahn Fläche 2.149,87 m², Oberfläche Aspl	01.01.2000	8,2	33,0	29.967,88	0,00	0,00	0,00	3.257,38	26.710,50
2/0040001/01286		Harzwerkstraße / Fahrbahn Fläche 1.954,27 m², Oberfläche	01.01.2000	8,2	33,0	27.241,26	0,00	0,00	0,00	2.961,01	24.280,25
2/0040001/01287		Raiffeisenstraße / Geh- und Radweg Fläche 153,77 m², Ob	01.01.2013	21,4	33,0	4.174,96	0,00	0,00	0,00	186,38	3.988,58
2/0040001/01288		Raiffeisenstraße / Geh- und Radweg Fläche 102,51 m², Ob	01.01.2006	14,8	33,0	1.963,23	0,00	0,00	0,00	124,26	1.838,97
2/0040001/01291		Meitzgasse / Fahrbahn Fläche 472,25 m², Oberfläche Asph	01.01.2000	8,2	33,0	6.582,88	0,00	0,00	0,00	715,53	5.867,35
2/0040001/01292		Meitzgasse / Geh- und Radweg Fläche 135,06 m², Oberfläch	01.01.2006	14,8	33,0	2.586,60	0,00	0,00	0,00	163,71	2.422,89
2/0040001/01293		Weingartenweg / Fahrbahn Fläche 828,10 m², Oberfläche /	01.01.2006	14,8	33,0	19.824,20	0,00	0,00	0,00	1.254,70	18.569,50
2/0040001/01294		Kupelwieserstraße / Fahrbahn Fläche 204,25 m², Oberfläche	01.01.1986	0,0	33,0	0,00	0,00	0,00	0,00	0,00	0,00
2/0040001/01295		Schubertweg / Fahrbahn Fläche 814,30 m², Oberfläche Asf	01.01.2006	14,8	33,0	19.493,84	0,00	0,00	0,00	1.233,79	18.260,05
2/0040001/01296		Gewerbestraße / Fahrbahn Fläche 2.787,20 m², Oberfläche	01.01.2006	14,8	33,0	66.723,88	0,00	0,00	0,00	4.223,03	62.500,85
2/0040001/01297		Anschan / Geh- und Radweg Fläche 76,68 m², Oberfläche	01.01.2006	14,8	33,0	1.468,53	0,00	0,00	0,00	92,94	1.375,59
2/0040001/01298		Hernsteiner Straße / Hernsteiner Straße / Geh- und Radwe	01.01.2000	8,2	33,0	46.017,37	0,00	0,00	0,00	5.001,89	41.015,48
2/0040001/01299		Hernsteiner Straße / Hernsteiner Straße / Geh- und Radwe	01.01.2006	14,8	33,0	1.948,85	0,00	0,00	0,00	123,34	1.825,51
2/0040001/01300		Gutensteiner Straße / Biedermeier Radweg / Geh- und Rad	01.01.2006	14,8	33,0	16.265,39	0,00	0,00	0,00	1.029,46	15.235,93
2/0040001/01301		Ranzenbergweg / Fahrbahn Fläche 1.299,84 m², Oberfläche	31.12.2022	31,5	33,0	117.603,82	0,00	0,00	0,00	3.618,58	113.985,24
2/0040001/01303		Feldgasse / Fahrbahn Fläche 1.117,84 m², Oberfläche Aspl	01.01.2013	21,4	33,0	37.938,80	0,00	0,00	0,00	1.693,70	36.245,10
2/0040001/01304		Feldgasse / Oberer Feldweg / Fahrbahn Fläche 543,24 m², 01.01.2013	21,4	33,0	18.437,24	0,00	0,00	0,00	0,00	823,09	17.614,15
2/0040001/01305		Feldgasse / Oberer Feldweg / Geh- und Radweg Fläche 20	01.01.2013	21,4	33,0	5.531,16	0,00	0,00	0,00	246,93	5.284,23
2/0040001/01306		Wöllersdorfer Straße / Fahrbahn Fläche 210,46 m², Oberflä	01.01.1993	1,6	33,0	829,07	0,00	0,00	0,00	318,87	510,20
2/0040001/01307		Dr. Theodor Körner-Straße / Fahrbahn Fläche 1.078,06 m², 01.01.2000	8,2	33,0	19.332,48	0,00	0,00	0,00	0,00	2.101,36	17.231,12
2/0040001/01308		Dr. Theodor Körner-Straße / Geh- und Radweg Fläche 98,0	01.01.1993	1,6	33,0	92,67	0,00	0,00	0,00	35,64	57,03
2/0040001/01309		Dr. Theodor Körner-Straße / Geh- und Radweg Fläche 147	01.01.2022	31,0	33,0	278.847,58	0,00	0,00	0,00	8.713,99	270.133,59
2/0040001/01310		Hammerschmiedgasse / Fahrbahn Fläche 896,20 m², Ober	01.01.2000	8,2	33,0	12.492,48	0,00	0,00	0,00	1.357,88	11.134,60
2/0040001/01311		Gutensteiner Straße / Fahrbahn Fläche 5.519,86 m², Oberfl	01.01.2006	14,8	33,0	132.141,97	0,00	0,00	0,00	8.363,42	123.778,55
2/0040001/01312		Gutensteiner Straße / Geh- und Radweg Fläche 857,66 m², 01.01.2000	8,2	33,0	9.564,20	0,00	0,00	0,00	0,00	1.039,59	8.524,61
2/0040001/01313		Bahngasse / Fahrbahn Fläche 89,00 m², Oberfläche Aspha	01.01.2006	14,8	33,0	2.130,60	0,00	0,00	0,00	134,85	1.995,75
2/0040001/01314		Wöllersdorfer Straße / Fahrbahn Fläche 3.762,56 m², Oberf	01.01.2013	21,4	33,0	127.699,00	0,00	0,00	0,00	5.700,85	121.998,15
2/0040001/01315		Wöllersdorfer Straße / Geh- und Radweg Fläche 73,07 m², 01.01.2006	14,8	33,0	1.399,32	0,00	0,00	0,00	0,00	88,56	1.310,76
2/0040001/01316		Wöllersdorfer Straße / Geh- und Radweg Fläche 252,72 m² 01.01.2000	8,2	33,0	2.818,16	0,00	0,00	0,00	0,00	306,32	2.511,84
2/0040001/01318		Minnatal / Fahrbahn Fläche 899,70 m², Oberfläche Asphalt, 01.01.2000	8,2	33,0	12.541,28	0,00	0,00	0,00	0,00	1.363,18	11.178,10
2/0040001/01319		Gutensteiner Straße / Gutensteiner Straße / Geh- und Rad	01.01.2006	14,8	33,0	8.967,52	0,00	0,00	0,00	567,56	8.399,96
2/0040001/01320		Gutensteiner Straße / Gutensteiner Straße / Geh- und Rad	01.01.2013	21,4	33,0	12.713,44	0,00	0,00	0,00	567,56	12.145,88
2/0040001/01321		Dreistetten / Hohe-Wand-Straße / Fahrbahn Fläche 1.487,5	01.01.1993	1,6	33,0	5.860,05	0,00	0,00	0,00	2.253,87	3.606,18
2/0040001/01322		Marchgraben / Fahrbahn Fläche 41,01 m², Oberfläche Aspl	01.01.2000	8,2	33,0	571,64	0,00	0,00	0,00	62,13	509,51
2/0040001/01323		Dreistetten / Biberkogelgasse / Fahrbahn Fläche 920,22 m² 01.01.2000	8,2	33,0	12.827,32	0,00	0,00	0,00	0,00	1.394,27	11.433,05
2/0040001/01325		kein Name / Fahrbahn Fläche 993,53 m², Oberfläche Asph	01.01.2006	14,8	33,0	23.784,50	0,00	0,00	0,00	1.505,35	22.279,15
2/0040001/01326		kein Name / Fahrbahn Fläche 3.118,34 m², Oberfläche Asp	01.01.2000	8,2	33,0	43.467,76	0,00	0,00	0,00	4.724,76	38.743,00
2/0040001/01330		Meitzgasse / Fahrbahn Fläche 616,48 m², Oberfläche Asph	01.01.2006	14,8	33,0	14.758,16	0,00	0,00	0,00	934,06	13.824,10
2/0040001/01332		Johannessgasse / Fahrbahn Fläche 882,78 m², Oberfläche /	01.01.2000	8,2	33,0	12.305,34	0,00	0,00	0,00	1.337,54	10.967,80

Ansatz	MVAG	Bezeichnung	Inbetrieb-	RND	ND	Buchwert	Zugänge/	Abgänge/	Wertaufholung+/	Abschreibung	Buchwert
Konto			nahme			31.12.2022	+ Umbuchungen -		Wertminderung-		31.12.2023
2/0040001/01333		Johannesgasse / Geh- und Radweg Fläche 301,10 m², Ob	01.01.2006	14,8	33,0	5.766,52	0,00	0,00	0,00	364,97	5.401,55
2/0040001/01334		Johannesgasse / Geh- und Radweg Fläche 35,25 m², Ober	01.01.2000	8,2	33,0	393,08	0,00	0,00	0,00	42,73	350,35
2/0040001/01335		Prof. Walter Zimper-Promenade / Geh- und Radweg Fläche	01.01.2006	14,8	33,0	35.922,60	0,00	0,00	0,00	2.273,58	33.649,02
2/0040001/01336		Harzwerkstraße / Geh- und Radweg Fläche 80,13 m², Ober	01.01.2006	14,8	33,0	1.534,60	0,00	0,00	0,00	97,13	1.437,47
2/0040001/01337		Bahngasse / Fahrbahn Fläche 780,24 m², Oberfläche Asph	01.01.1993	1,6	33,0	3.073,68	0,00	0,00	0,00	1.182,18	1.891,50
2/0040001/01339		Wöllersdorfer Straße / Parkstreifen Fläche 132,50 m², Ober	01.01.2006	14,8	33,0	2.537,48	0,00	0,00	0,00	160,60	2.376,88
2/0040001/01341		Bahngasse / Fahrbahn Fläche 987,42 m², Oberfläche Asph	01.01.2000	8,2	33,0	34.542,31	0,00	0,00	0,00	3.754,60	30.787,71
2/0040001/01342		Bahngasse / Geh- und Radweg Fläche 261,84 m², Oberfläc	01.01.2006	14,8	33,0	5.014,64	0,00	0,00	0,00	317,38	4.697,26
2/0040001/01343		Kühweg / Fahrbahn Fläche 1.589,95 m², Oberfläche Aspha	01.01.1993	1,6	33,0	6.263,44	0,00	0,00	0,00	2.409,02	3.854,42
2/0040001/01344		Talgasse / Fahrbahn Fläche 1.250,80 m², Oberfläche Asph:	01.01.2000	8,2	33,0	17.435,40	0,00	0,00	0,00	1.895,15	15.540,25
2/0040001/01345		Siegfried Ludwig-Straße / Fahrbahn Fläche 1.813,28 m², O	01.01.2006	14,8	33,0	43.408,84	0,00	0,00	0,00	2.747,39	40.661,45
2/0040001/01346		Siegfried Ludwig-Straße / Geh- und Radweg Fläche 143,16	01.01.2006	14,8	33,0	2.741,72	0,00	0,00	0,00	173,53	2.568,19
2/0040001/01347		kein Name / Geh- und Radweg Fläche 3.306,14 m², Oberflä	01.01.2006	14,8	33,0	63.317,60	0,00	0,00	0,00	4.007,44	59.310,16
2/0040001/01348		Joseph Griessmayr-Gasse / Fahrbahn Fläche 444,55 m², C	01.01.2006	14,8	33,0	10.642,26	0,00	0,00	0,00	673,56	9.968,70
2/0040001/01349		Joseph Griessmayr-Gasse / Geh- und Radweg Fläche 110,	01.01.2006	14,8	33,0	2.116,52	0,00	0,00	0,00	133,96	1.982,56
2/0040001/01351		Henningerweg / Fahrbahn Fläche 21,24 m², Oberfläche As	01.01.2006	14,8	33,0	508,48	0,00	0,00	0,00	32,18	476,30
2/0040001/01352		Am Berg / Fahrbahn Fläche 510,51 m², Oberfläche Asphalt	01.01.2006	14,8	33,0	12.221,30	0,00	0,00	0,00	773,50	11.447,80
2/0040001/01353		Rudolf Sieder-Straße / Fahrbahn Fläche 862,85 m², Oberfl	01.01.2006	14,8	33,0	20.656,10	0,00	0,00	0,00	1.307,35	19.348,75
2/0040001/01355		Brauhausgasse / Geh- und Radweg Fläche 277,19 m², Ob	01.01.2013	21,4	33,0	7.526,12	0,00	0,00	0,00	335,99	7.190,13
2/0040001/01356		Johannesgasse / Fahrbahn Fläche 306,60 m², Oberfläche /	01.01.2006	14,8	33,0	7.339,81	0,00	0,00	0,00	464,54	6.875,27
2/0040001/01357		Wöllersdorfer Straße / Geh- und Radweg Fläche 728,03 m²	01.01.2013	21,4	33,0	19.767,12	0,00	0,00	0,00	882,46	18.884,66
2/0040001/01358		Wöllersdorfer Straße / Geh- und Radweg Fläche 31,61 m²,	01.01.2013	21,4	33,0	858,12	0,00	0,00	0,00	38,31	819,81
2/0040001/01359		August Grill-Straße / Fahrbahn Fläche 1.511,05 m², Oberfl	01.01.2013	21,4	33,0	51.284,12	0,00	0,00	0,00	2.289,47	48.994,65
2/0040001/01360		Gutensteiner Straße / Geh- und Radweg Fläche 459,35 m²,	01.01.2006	14,8	33,0	8.797,16	0,00	0,00	0,00	556,78	8.240,38
2/0040001/01361		Gutensteiner Straße / Geh- und Radweg Fläche 89,68 m²,	01.01.2013	21,4	33,0	2.434,80	0,00	0,00	0,00	108,70	2.326,10
2/0040001/01362		Marktplatz / Fahrbahn Fläche 1.454,97 m², Oberfläche Asp	01.01.2013	21,4	33,0	49.380,64	0,00	0,00	0,00	2.204,49	47.176,15
2/0040001/01363		Marktplatz / Geh- und Radweg Fläche 1.105,37 m², Oberfl	01.01.2013	21,4	33,0	30.012,32	0,00	0,00	0,00	1.339,84	28.672,48
2/0040001/01364		kein Name / Geh- und Radweg Fläche 398,23 m², Oberfläc	01.01.2000	8,2	33,0	4.440,80	0,00	0,00	0,00	482,70	3.958,10
2/0040001/01366		Meitzgasse / Fahrbahn Fläche 520,44 m², Oberfläche Asph	01.01.1993	1,6	33,0	2.050,22	0,00	0,00	0,00	788,55	1.261,67
2/0040001/01367		Feldgasse / Geh- und Radweg Fläche 71,09 m², Oberfläche	01.01.2000	8,2	33,0	792,76	0,00	0,00	0,00	86,17	706,59
2/0040001/01368		Raimundweg / Fahrbahn Fläche 626,30 m², Oberfläche As	01.01.2013	21,4	33,0	21.256,24	0,00	0,00	0,00	948,94	20.307,30
2/0040001/01370		Brauhaussteig / Fahrbahn Fläche 618,70 m², Oberfläche S	01.01.2013	21,4	33,0	20.998,12	0,00	0,00	0,00	937,42	20.060,70
2/0040001/01371		Dreistetten / Muthmannsdorfer Straße/Dreistetten / Geh-	ur 01.01.2000	8,2	33,0	1.328,56	0,00	0,00	0,00	144,41	1.184,15
2/0040001/01372		Dreistetten / Dreistetten / Geh- und Radweg Fläche 4.347,	01.01.2006	14,8	33,0	83.252,12	0,00	0,00	0,00	5.269,12	77.983,00
2/0040001/01376		Dreistetten / Kirchengasse / Fahrbahn Fläche 908,94 m²,	01.01.1986	0,0	33,0	0,00	0,00	0,00	0,00	0,00	0,00
2/0040001/01378		Radweg / Oberer Feldweg / Fahrbahn Fläche 391,32 m², O	01.01.2006	14,8	33,0	9.367,96	0,00	0,00	0,00	592,91	8.775,05
2/0040001/01381		Henningerweg / Fahrbahn Fläche 1.942,00 m², Oberfläche	01.01.2000	8,2	33,0	27.070,31	0,00	0,00	0,00	2.942,43	24.127,88
2/0040001/01385		Minnatal / Fahrbahn Fläche 156,25 m², Oberfläche Asphalt,	01.01.2006	14,8	33,0	3.740,54	0,00	0,00	0,00	236,74	3.503,80
2/0040001/01386		Dreistetten / Marchgrabenstraße / Fahrbahn Fläche 1.732,	7 01.01.1993	1,6	33,0	6.825,95	0,00	0,00	0,00	2.625,37	4.200,58

Ansatz	MVAG	Bezeichnung	Inbetrieb-	RND	ND	Buchwert	Zugänge/	Abgänge/	Wertaufholung+/	Abschreibung	Buchwert
Konto			nahme			31.12.2022	+ Umbuchungen -		Wertminderung-		31.12.2023
2/0040001/01387		Dreistetten / Gemeindegasse / Fahrbahn Fläche 1.532,41 m²	01.01.2006	14,8	33,0	36.684,98	0,00	0,00	0,00	2.321,83	34.363,15
2/0040001/01388		Wöllersdorfer Straße / Geh- und Radweg Fläche 63,52 m²	01.01.1993	1,6	33,0	200,19	0,00	0,00	0,00	77,00	123,19
2/0040001/01389		Dreistetten / Hinterwiesgasse / Fahrbahn Fläche 2.538,40 m²	01.01.2006	14,8	33,0	60.767,76	0,00	0,00	0,00	3.846,06	56.921,70
2/0040001/01390		Starhembergstraße / Starhembergstraße / Geh- und Radweg	01.01.2006	14,8	33,0	2.609,88	0,00	0,00	0,00	165,18	2.444,70
2/0040001/01391		Starhembergstraße / Starhembergstraße / Geh- und Radweg	01.01.2006	14,8	33,0	18.461,59	0,00	0,00	0,00	1.168,46	17.293,13
2/0040001/01392		Starhembergstraße / Starhembergstraße / Parkstreifen Fläche	01.01.2013	21,4	33,0	6.957,84	0,00	0,00	0,00	310,62	6.647,22
2/0040001/01393		Starhembergstraße / Starhembergstraße / Geh- und Radweg	01.01.2000	8,2	33,0	3.731,68	0,00	0,00	0,00	405,62	3.326,06
2/0040001/01394		Starhembergstraße / Geh- und Radweg Fläche 983,30 m²	01.01.2013	21,4	33,0	26.698,08	0,00	0,00	0,00	1.191,88	25.506,20
2/0040001/01396		Dreistetten / Hinterwiesgasse / Fahrbahn Fläche 143,65 m²	01.01.2000	8,2	33,0	2.002,40	0,00	0,00	0,00	217,65	1.784,75
2/0040001/01397		Dreistetten / Geh- und Radweg Fläche 75,17 m², Oberfläche	01.01.2006	14,8	33,0	1.439,62	0,00	0,00	0,00	91,12	1.348,50
2/0040001/01398		Gutensteiner Straße / Geh- und Radweg Fläche 39,46 m²	01.01.1986	0,0	33,0	0,00	0,00	0,00	0,00	0,00	0,00
2/0040001/01399		Dreistetten / Marchgrabenstraße / Fahrbahn Fläche 468,84 m²	01.01.2000	8,2	33,0	6.535,36	0,00	0,00	0,00	710,37	5.824,99
2/0040001/01400		Reiterstraße / Fahrbahn Fläche 1.255,60 m², Oberfläche Asphalt	01.01.2006	14,8	33,0	30.058,31	0,00	0,00	0,00	1.902,42	28.155,89
2/0040001/01401		Bocksbachgasse / Fahrbahn Fläche 463,02 m², Oberfläche Asphalt	01.01.1993	1,6	33,0	1.824,02	0,00	0,00	0,00	701,55	1.122,47
2/0040001/01402		Ranzenbergweg / Fahrbahn Fläche 431,32 m², Oberfläche Asphalt	01.01.2000	8,2	33,0	15.490,02	0,00	0,00	0,00	1.683,70	13.806,32
2/0040001/01408		Anthof / Geh- und Radweg Fläche 182,67 m², Oberfläche Asphalt	01.01.2006	14,8	33,0	3.498,40	0,00	0,00	0,00	221,42	3.276,98
2/0040001/01409		parkplatz / Fahrbahn Fläche 317,55 m², Oberfläche Asphalt	01.01.2006	14,8	33,0	7.601,94	0,00	0,00	0,00	481,14	7.120,80
2/0040001/01410		Hernsteiner Straße / Fahrbahn Fläche 976,65 m², Oberfläche Asphalt	01.01.2013	21,4	33,0	33.146,92	0,00	0,00	0,00	1.479,77	31.667,15
2/0040001/01411		Hernsteiner Straße / Geh- und Radweg Fläche 195,33 m²	01.01.2013	21,4	33,0	5.303,52	0,00	0,00	0,00	236,76	5.066,76
2/0040001/01429		Zustandsklasse 1	01.07.2011	20,5	33,0	174.450,50	0,00	0,00	0,00	8.113,98	166.336,52
2/0040001/01430		Zustandsklasse 3	01.07.1998	7,5	33,0	45.239,86	0,00	0,00	0,00	5.322,34	39.917,52
2/0040001/01431		Straßenbau 2020	01.01.2020	29,0	33,0	168.036,04	0,00	0,00	0,00	5.601,20	162.434,84
2/0040001/01432		Straßenbau 2019	01.01.2019	28,0	33,0	53.248,37	0,00	0,00	0,00	1.836,15	51.412,22
2/0040002/01209		Bahnweg / Geh- und Radweg Fläche 397,23 m², Oberfläche Asphalt	01.01.2015	1,0	10,0	900,37	0,00	0,00	0,00	450,19	450,18
2/0040002/01210		Dreistetten / Fahrbahn Fläche 1.047,64 m², Oberfläche Schotter	01.01.2013	0,0	10,0	0,00	0,00	0,00	0,00	0,00	0,00
2/0040002/01259		kein Name / Fahrbahn Fläche 1.481,52 m², Oberfläche Schotter	01.01.2009	0,0	10,0	0,00	0,00	0,00	0,00	0,00	0,00
2/0040002/01340		kein Name / Fahrbahn Fläche 304,06 m², Oberfläche Schotter	01.01.2013	0,0	10,0	0,00	0,00	0,00	0,00	0,00	0,00
2/0040002/01350		Solarfeldweg / Fahrbahn Fläche 24,15 m², Oberfläche Schotter	01.01.2013	0,0	10,0	0,00	0,00	0,00	0,00	0,00	0,00
2/0040002/01369		Brauhaussteig / Geh- und Radweg Fläche 108,19 m², Oberfläche Schotter	01.01.2015	1,0	10,0	245,23	0,00	0,00	0,00	122,62	122,61
2/0040002/01417		Minatal / Fahrbahn Fläche 8,07 m², Oberfläche Schotter	01.01.2013	0,0	10,0	0,00	0,00	0,00	0,00	0,00	0,00
2/0040002/01418		Auf der Hald / Fahrbahn Fläche 35,01 m², Oberfläche Schotter	01.01.2013	0,0	10,0	0,00	0,00	0,00	0,00	0,00	0,00
2/0040002/01420		Talleiten / Fahrbahn Fläche 90,48 m², Oberfläche Schotter	01.01.2013	0,0	10,0	0,00	0,00	0,00	0,00	0,00	0,00
1022		Gebäude und Bauten				442.518,02	209.855,56	0,00	0,00	2.330,55	650.043,03
1/0040001/00001		Straßenbau	02.01.2020			430.865,27	209.855,56	0,00	0,00	0,00	640.720,83
5/0150001/00001		E - Transporter	18.05.2020	4,0	8,0	11.652,75	0,00	0,00	0,00	2.330,55	9.322,20

Ansatz	MVAG	Bezeichnung	Inbetrieb-	RND	ND	Buchwert	Zugänge/	Abgänge/	Wertaufholung+/	Abschreibung	Buchwert
Konto			nahme			31.12.2022	+ Umbuchungen -		Wertminderung-		31.12.2023
640000	Einrichtungen u.Maßn.n.d.Stvo					9.394,02	0,00	0,00	0,00	713,80	8.680,22
1026	Amts-, Betriebs- und Geschäftsausstattung					9.394,02	0,00	0,00	0,00	713,80	8.680,22
2/0040012/00001		Verkehrszeichen/Schilder, Orientierungssysteme	01.01.2021	12,0	15,0	6.298,92	0,00	0,00	0,00	484,53	5.814,39
2/0040012/00002		Verkehrszeichn/Schilder, Orientierungssysteme 2021	31.12.2021	12,5	15,0	3.095,10	0,00	0,00	0,00	229,27	2.865,83
710000	Land- und Forstwirtschaftl. Wegebau					731.110,37	41.373,04	0,00	0,00	56.334,95	716.148,46
1021	Grundstücke, Grundstückseinrichtungen und Infrastruktur					731.110,37	41.373,04	0,00	0,00	56.334,95	716.148,46
2/0040001/01225		Reiterstraße / Fahrbahn Fläche 38,50 m², Oberfläche Asph	01.01.2006	14,8	33,0	921,68	0,00	0,00	0,00	58,33	863,35
2/0040001/01250		Feldackergasse / Fahrbahn Fläche 211,45 m², Oberfläche /	01.01.2013	21,4	33,0	7.176,48	0,00	0,00	0,00	320,38	6.856,10
2/0040001/01261		kein Name / Fahrbahn Fläche 1.246,95 m², Oberfläche Asp	01.01.2000	8,2	33,0	17.381,66	0,00	0,00	0,00	1.889,31	15.492,35
2/0040001/01268		Bocksbachgasse / Fahrbahn Fläche 2.159,40 m², Oberfläch	01.01.2000	8,2	33,0	30.100,72	0,00	0,00	0,00	3.271,82	26.828,90
2/0040001/01275		Bocksbachgasse / Fahrbahn Fläche 1.026,91 m², Oberfläch	01.01.1993	1,6	33,0	4.045,40	0,00	0,00	0,00	1.555,92	2.489,48
2/0040001/01289		kein Name / Fahrbahn Fläche 1.420,77 m², Oberfläche Asp	01.01.2006	14,8	33,0	34.012,38	0,00	0,00	0,00	2.152,68	31.859,70
2/0040001/01290		kein Name / Fahrbahn Fläche 27,00 m², Oberfläche Asphal	01.01.2013	21,4	33,0	916,36	0,00	0,00	0,00	40,91	875,45
2/0040001/01302		Ranzenbergweg / Ranzenbergweg / Fahrbahn Fläche 656,1	01.01.2000	8,2	33,0	78.501,90	0,00	0,00	0,00	8.532,82	69.969,08
2/0040001/01317		Bocksbachgasse / Fahrbahn Fläche 981,21 m², Oberfläche	01.01.2006	14,8	33,0	23.489,58	0,00	0,00	0,00	1.486,68	22.002,90
2/0040001/01324		kein Name / Geh- und Radweg Fläche 315,62 m², Oberfläch	01.01.2006	14,8	33,0	6.044,60	0,00	0,00	0,00	382,57	5.662,03
2/0040001/01327		kein Name / Fahrbahn Fläche 70,05 m², Oberfläche Beton,	01.01.2006	14,8	33,0	1.676,94	0,00	0,00	0,00	106,14	1.570,80
2/0040001/01328		kein Name / Fahrbahn Fläche 2.911,40 m², Oberfläche Spri	01.01.2006	14,8	33,0	69.697,16	0,00	0,00	0,00	4.411,21	65.285,95
2/0040001/01338		Begleitweg B21 / Fahrbahn Fläche 3.770,61 m², Oberfläche	01.01.2006	14,8	33,0	90.266,11	0,00	0,00	0,00	5.713,04	84.553,07
2/0040001/01354		In den Lissen / Fahrbahn Fläche 11,05 m², Oberfläche Aspl	01.01.2000	8,2	33,0	154,04	0,00	0,00	0,00	16,74	137,30
2/0040001/01365		Dreistetten / Fahrbahn Fläche 1.869,10 m², Oberfläche Asp	01.01.2006	14,8	33,0	44.745,12	0,00	0,00	0,00	2.831,97	41.913,15
2/0040001/01373		Dreistetten / Haltergasse / Fahrbahn Fläche 541,75 m², Ob	01.01.2000	8,2	33,0	7.551,68	0,00	0,00	0,00	820,83	6.730,85
2/0040001/01374		Geiergraben / Fahrbahn Fläche 129,03 m², Oberfläche Asp	01.01.2006	14,8	33,0	3.088,90	0,00	0,00	0,00	195,50	2.893,40
2/0040001/01379		Marchgraben / Fahrbahn Fläche 4.585,77 m², Oberfläche A	01.01.2000	8,2	33,0	63.922,84	0,00	0,00	0,00	6.948,13	56.974,71
2/0040001/01380		Dundlerin / Dundlerinweg/Dundlerin / Fahrbahn Fläche 1.83	01.01.2006	14,8	33,0	44.006,58	0,00	0,00	0,00	2.785,23	41.221,35
2/0040001/01383		Anthof / Geh- und Radweg Fläche 334,80 m², Oberfläche A	01.01.2006	14,8	33,0	6.411,92	0,00	0,00	0,00	405,82	6.006,10
2/0040001/01384		Grenzweg / Fahrbahn Fläche 115,14 m², Oberfläche Aspha	01.01.1986	0,0	33,0	0,00	0,00	0,00	0,00	0,00	0,00
2/0040001/01395		Wöllersdorfer Straße / Fahrbahn Fläche 431,00 m², Oberflä	01.01.2013	21,4	33,0	14.627,88	0,00	0,00	0,00	653,03	13.974,85
2/0040001/01405		Henningerweg / Fahrbahn Fläche 778,26 m², Oberfläche A:	01.01.2006	14,8	33,0	18.631,08	0,00	0,00	0,00	1.179,18	17.451,90
2/0040001/01406		Radweg / Fahrbahn Fläche 2.008,53 m², Oberfläche Aspha	01.01.2006	14,8	33,0	48.082,98	0,00	0,00	0,00	3.043,23	45.039,75
2/0040001/01407		Reitweg / Fahrbahn Fläche 1.151,25 m², Oberfläche Aspha	01.01.2000	8,2	33,0	16.047,72	0,00	0,00	0,00	1.744,32	14.303,40
2/0040001/01412		Feldgasse / Fahrbahn Fläche 2.343,29 m², Oberfläche Aspl	01.01.2013	21,4	33,0	79.529,68	0,00	0,00	0,00	3.550,43	75.979,25
2/0040001/01426		Marchgraben / Fahrbahn Fläche 746,16 m², Oberfläche As	01.01.2006	14,8	33,0	17.862,61	0,00	0,00	0,00	1.130,54	16.732,07
2/0040002/01260		kein Name / Fahrbahn Fläche 1.168,72 m², Oberfläche Sch	01.01.2013	0,0	10,0	0,00	0,00	0,00	0,00	0,00	0,00
2/0040002/01271		Untere Feldweg / Fahrbahn Fläche 3.110,76 m², Oberfläche	01.01.2013	0,0	10,0	0,00	41.373,04	0,00	0,00	0,00	41.373,04
2/0040002/01329		kein Name / Fahrbahn Fläche 977,81 m², Oberfläche Schot	01.01.2015	1,0	10,0	2.216,37	0,00	0,00	0,00	1.108,19	1.108,18
2/0040002/01331		kein Name / Fahrbahn Fläche 588,45 m², Oberfläche Schot	01.01.2009	0,0	10,0	0,00	0,00	0,00	0,00	0,00	0,00
2/0040002/01375		Geiergraben / Fahrbahn Fläche 631,68 m², Oberfläche Sch	01.01.2013	0,0	10,0	0,00	0,00	0,00	0,00	0,00	0,00

Ansatz	MVAG Konto	Bezeichnung	Inbetrieb- nahme	RND	ND	Buchwert 31.12.2022	Zugänge/ + Umbuchungen -	Abgänge/ -	Wertaufholung+/ Wertminderung-	Abschreibung	Buchwert 31.12.2023
	2/0040002/01377	Dreistetten / Fahrbahn Fläche 248,15 m², Oberfläche Schot	01.01.2013	0,0	10,0	0,00	0,00	0,00	0,00	0,00	0,00
	2/0040002/01382	Baumgarten / Fahrbahn Fläche 802,23 m², Oberfläche Sch	01.01.2013	0,0	10,0	0,00	0,00	0,00	0,00	0,00	0,00
	2/0040002/01403	Solarfeldweg / Fahrbahn Fläche 1.887,96 m², Oberfläche S	01.01.2013	0,0	10,0	0,00	0,00	0,00	0,00	0,00	0,00
	2/0040002/01404	Henningerweg / Fahrbahn Fläche 1.759,71 m², Oberfläche	01.01.2013	0,0	10,0	0,00	0,00	0,00	0,00	0,00	0,00
	2/0040002/01413	Marchgraben / Fahrbahn Fläche 622,71 m², Oberfläche Sc	01.01.2013	0,0	10,0	0,00	0,00	0,00	0,00	0,00	0,00
	2/0040002/01414	Auf der Hald / Fahrbahn Fläche 1.912,32 m², Oberfläche Sc	01.01.2013	0,0	10,0	0,00	0,00	0,00	0,00	0,00	0,00
	2/0040002/01415	Feldweg / Fahrbahn Fläche 589,62 m², Oberfläche Schotte	01.01.2013	0,0	10,0	0,00	0,00	0,00	0,00	0,00	0,00
	2/0040002/01416	Minatal / Fahrbahn Fläche 656,01 m², Oberfläche Schotter,	01.01.2013	0,0	10,0	0,00	0,00	0,00	0,00	0,00	0,00
	2/0040002/01419	Talleiten / Fahrbahn Fläche 3.386,97 m², Oberfläche Schot	01.01.2013	0,0	10,0	0,00	0,00	0,00	0,00	0,00	0,00
	2/0040002/01421	Stadtweg / Fahrbahn Fläche 2.048,07 m², Oberfläche Erdw	01.01.2017	0,0	10,0	0,00	0,00	0,00	0,00	0,00	0,00
	2/0040002/01422	Reitweg / Fahrbahn Fläche 2.334,00 m², Oberfläche Schott	01.01.2013	0,0	10,0	0,00	0,00	0,00	0,00	0,00	0,00
	2/0040002/01423	Begleitweg B21 / Fahrbahn Fläche 601,86 m², Oberfläche S	01.01.2013	0,0	10,0	0,00	0,00	0,00	0,00	0,00	0,00
	2/0040002/01424	Opus Dei / Fahrbahn Fläche 763,95 m², Oberfläche Schott	01.01.2013	0,0	10,0	0,00	0,00	0,00	0,00	0,00	0,00
	2/0040002/01425	Rotes Kreuz / Fahrbahn Fläche 2.044,80 m², Oberfläche Sc	01.01.2013	0,0	10,0	0,00	0,00	0,00	0,00	0,00	0,00
	2/0040002/01427	Schintergraben / Fahrbahn Fläche 2.111,31 m², Oberfläche	01.01.2017	0,0	10,0	0,00	0,00	0,00	0,00	0,00	0,00
	2/0040002/01428	Talweg / Fahrbahn Fläche 1.624,20 m², Oberfläche Schotte	01.01.2013	0,0	10,0	0,00	0,00	0,00	0,00	0,00	0,00
816000	Öffentliche Beleuchtung und Uhren					0,00	358.614,17	145.642,09	0,00	7.099,07	205.873,01
	1021	Grundstücke, Grundstückseinrichtungen und Infrastruktur				0,00	358.614,17	0,00	0,00	11.953,81	346.660,36
	2/0040012/00003	Öffentliche Beleuchtung	31.12.2023	14,5	15,0	0,00	358.614,17	0,00	0,00	11.953,81	346.660,36
	1311	Investitionszuschüsse von Trägern öffentlichen Rechts				0,00	0,00	145.642,09	0,00	-4.854,74	-140.787,35
	2/0040012/00004	KT Öffentliche Beleuchtung (Bund)	09.10.2023	14,5	15,0	0,00	0,00	145.642,09	0,00	-4.854,74	-140.787,35
817000	Friedhöfe und Einsegnungshallen					0,00	0,00	0,00	0,00	0,00	0,00
	1022	Gebäude und Bauten				0,00	0,00	0,00	0,00	0,00	0,00
	2/0060001/00014	Aufbahrungshalle	01.01.1965	0,0	50,0	0,00	0,00	0,00	0,00	0,00	0,00
820000	Bauhof					331.357,78	0,00	0,00	0,00	11.164,23	320.193,55
	1022	Gebäude und Bauten				325.978,37	0,00	0,00	0,00	10.566,52	315.411,85
	3/0060001/00008	Bauhof neu	01.01.2020	46,0	50,0	285.561,70	0,00	0,00	0,00	6.075,78	279.485,92
	3/0060001/00009	Bauhof alt	01.01.1982	8,0	50,0	40.416,67	0,00	0,00	0,00	4.490,74	35.925,93
	1026	Amts-, Betriebs- und Geschäftsausstattung				5.379,41	0,00	0,00	0,00	597,71	4.781,70
	5/0240001/00002	Maschinen Bauhof	09.06.2022	8,0	10,0	5.379,41	0,00	0,00	0,00	597,71	4.781,70
821000	Fuhrpark					106.653,77	0,00	0,00	0,00	7.325,22	99.328,55
	1025	Technische Anlagen, Fahrzeuge und Maschinen				106.653,77	0,00	0,00	0,00	7.325,22	99.328,55
	3/0060001/00028	Kehrmaschine	01.01.2019	45,0	50,0	33.120,00	0,00	0,00	0,00	720,00	32.400,00
	3/0060001/00029	Carello Foxmobil	01.01.2019	45,0	50,0	33.672,00	0,00	0,00	0,00	732,00	32.940,00

Rechnungsabschluss 2023

Gemeinde Markt Piesting

Anlagenspiegel Einzelkonten (Anlage 6g)

Ansatz	MVAG Konto	Bezeichnung	Inbetrieb- nahme	RND	ND	Buchwert 31.12.2022	Zugänge/ + Umbuchungen -	Abgänge/	Wertaufholung+/ Wertminderung-	Abschreibung	Buchwert 31.12.2023
	3/0060001/00030	Opel Movano	01.01.2013	39,0	50,0	29.595,10	0,00	0,00	0,00	739,88	28.855,22
	5/0150002/00027	Traktor Lindner	01.01.2015	1,0	10,0	10.266,67	0,00	0,00	0,00	5.133,34	5.133,33
831000	Freibäder					946.477,01	200.882,03	0,00	0,00	43.920,87	1.103.438,17
	1022	Gebäude und Bauten				946.477,01	200.882,03	0,00	0,00	43.920,87	1.103.438,17
	3/0060001/00010	Freibad mit Restaurant	01.01.1989	15,0	50,0	405.192,79	96.670,36	0,00	0,00	30.903,52	470.959,63
	3/0060001/00034	Sanierung Waldbad (2020)	30.06.2021	47,0	50,0	541.284,22	104.211,67	0,00	0,00	13.017,35	632.478,54
840000	Grundbesitz					2.414.586,15	0,00	0,00	0,00	0,00	2.414.586,15
	1021	Grundstücke, Grundstückseinrichtungen und Infrastruktur				2.414.586,15	0,00	0,00	0,00	0,00	2.414.586,15
	1/0010001/00168	Grundstück Nr. 64/8, KG-Nr. 23404, Sonstige 568,00 m², öf 01.01.1900				8,53	0,00	0,00	0,00	0,00	8,53
	1/0010001/00185	Grundstück Nr. 91/5, KG-Nr. 23404, Sonstige 233,00 m², öf 01.01.1900				0,00	0,00	0,00	0,00	0,00	0,00
	1/0010001/00210	Grundstück Nr. .346, KG-Nr. 23429, Sonstige, Bocksbachg 01.01.1900				0,00	0,00	0,00	0,00	0,00	0,00
	1/0010001/00232	Grundstück Nr. 1234, KG-Nr. 23429, Sonstige Freizeitfläch 01.01.1900				48.326,46	0,00	0,00	0,00	0,00	48.326,46
	1/0010001/00234	Grundstück Nr. 1235/1, KG-Nr. 23429, Sonstige Freizeitfläch 01.01.1900				63.064,17	0,00	0,00	0,00	0,00	63.064,17
	1/0010001/00235	Grundstück Nr. 1236/1, KG-Nr. 23429, Sonstige Freizeitfläch 01.01.1900				45.019,26	0,00	0,00	0,00	0,00	45.019,26
	1/0010001/00236	Grundstück Nr. 1237/1, KG-Nr. 23429, Sonstige Freizeitfläch 01.01.1900				66.392,04	0,00	0,00	0,00	0,00	66.392,04
	1/0010001/00252	Grundstück Nr. 1360, KG-Nr. 23429, Sonstige Freizeitfläch 01.01.1900				0,00	0,00	0,00	0,00	0,00	0,00
	1/0010001/00258	Grundstück Nr. 1365/1, KG-Nr. 23429, Sonstige, Bocksbac 01.01.1900				0,00	0,00	0,00	0,00	0,00	0,00
	1/0010001/00259	Grundstück Nr. 1365/2, KG-Nr. 23429, Sonstige Freizeitfläch 01.01.1900				0,00	0,00	0,00	0,00	0,00	0,00
	1/0010001/00261	Grundstück Nr. 1365/3, KG-Nr. 23429, Sonstige Freizeitfläch 01.01.1900				0,00	0,00	0,00	0,00	0,00	0,00
	1/0010001/00274	Grundstück Nr. 1529/5, KG-Nr. 23429, Sonstige Freizeitfläch 01.01.1900				0,00	0,00	0,00	0,00	0,00	0,00
	1/0010001/00305	Grundstück Nr. 1669/9, KG-Nr. 23429, Sonstige, Bocksbac 01.01.1900				0,00	0,00	0,00	0,00	0,00	0,00
	1/0010001/00306	Grundstück Wiese teilweise Parkfläche (Vorbesitzer Johan 09.06.2021				1.780,00	0,00	0,00	0,00	0,00	1.780,00
	1/0010001/00307	EZ 32 193/2 Ankauf von Johann Lechner	30.08.2021			200,00	0,00	0,00	0,00	0,00	200,00
	1/0010001/00308	EZ 38 192/1 Ankauf von Eva Körrer	30.08.2021			100,00	0,00	0,00	0,00	0,00	100,00
	1/0010001/00309	Grundstücksnr. 202/1 Radweg (Abtretung Leeb)	08.10.2021			260,00	0,00	0,00	0,00	0,00	260,00
	1/0010002/00340	Grundstück Nr. 1794/4, KG-Nr. 23429, Gewässer Fließend 01.01.1900				0,00	0,00	0,00	0,00	0,00	0,00
	1/0010002/00438	Grundstück Nr. 2/24, KG-Nr. 23429, Gewässer Fließende C 01.01.1900				0,00	0,00	0,00	0,00	0,00	0,00
	1/0020001/00133	Grundstück Nr. 1215, KG-Nr. 23404, Bauflächen Gebäude, 01.01.1900				0,00	0,00	0,00	0,00	0,00	0,00
	1/0020001/00148	Grundstück Nr. 1232, KG-Nr. 23404, Bauflächen Gebäude, 01.01.1900				0,00	0,00	0,00	0,00	0,00	0,00
	1/0020001/00149	Grundstück Nr. 1232, KG-Nr. 23404, Bauflächen Gebäuder 01.01.1900				0,00	0,00	0,00	0,00	0,00	0,00
	1/0020001/00153	Grundstück Nr. 130/21, KG-Nr. 23404, Bauflächen, Dreistei 01.01.1900				46.154,67	0,00	0,00	0,00	0,00	46.154,67
	1/0020001/00193	Grundstück Nr. .129, KG-Nr. 23429, Bauflächen, Weingarte 01.01.1900				22.013,55	0,00	0,00	0,00	0,00	22.013,55
	1/0020001/00194	Grundstück Nr. .129, KG-Nr. 23429, Bauflächen, Weingarte 01.01.1900				206,70	0,00	0,00	0,00	0,00	206,70
	1/0020001/00196	Grundstück Nr. .159/1, KG-Nr. 23429, Bauflächen, Oskar-H 01.01.1900				23.977,20	0,00	0,00	0,00	0,00	23.977,20
	1/0020001/00197	Grundstück Nr. .159/1, KG-Nr. 23429, Bauflächen, Oskar-H 01.01.1900				48.471,15	0,00	0,00	0,00	0,00	48.471,15
	1/0020001/00198	Grundstück Nr. .159/2, KG-Nr. 23429, Bauflächen, Oskar-H 01.01.1900				27.284,40	0,00	0,00	0,00	0,00	27.284,40
	1/0020001/00201	Grundstück Nr. .190, KG-Nr. 23429, Bauflächen, Bocksbac 01.01.1900				24.080,55	0,00	0,00	0,00	0,00	24.080,55

Ansatz	MVAG	Bezeichnung	Inbetrieb-	RND	ND	Buchwert	Zugänge/	Abgänge/	Wertaufholung+/	Abschreibung	Buchwert
	Konto		nahme			31.12.2022	+ Umbuchungen -		Wertminderung-		31.12.2023
	1/0020001/00202	Grundstück Nr. .190, KG-Nr. 23429, Bauflächen, Bocksbac	01.01.1900			32.348,55	0,00	0,00	0,00	0,00	32.348,55
	1/0020001/00203	Grundstück Nr. .225, KG-Nr. 23429, Bauflächen, Bahngass	01.01.1900			0,00	0,00	0,00	0,00	0,00	0,00
	1/0020001/00204	Grundstück Nr. .225, KG-Nr. 23429, Bauflächen, Bahngass	01.01.1900			0,00	0,00	0,00	0,00	0,00	0,00
	1/0020001/00205	Grundstück Nr. .245, KG-Nr. 23429, Bauflächen Gebäude,	01.01.1900			0,00	0,00	0,00	0,00	0,00	0,00
	1/0020001/00206	Grundstück Nr. .246, KG-Nr. 23429, Bauflächen Gebäude,	01.01.1900			0,00	0,00	0,00	0,00	0,00	0,00
	1/0020001/00207	Grundstück Nr. .275, KG-Nr. 23429, Bauflächen, Bahngass	01.01.1900			0,00	0,00	0,00	0,00	0,00	0,00
	1/0020001/00208	Grundstück Nr. .328, KG-Nr. 23429, Bauflächen, Bocksbac	01.01.1900			0,00	0,00	0,00	0,00	0,00	0,00
	1/0020001/00209	Grundstück Nr. .346, KG-Nr. 23429, Bauflächen, Bocksbac	01.01.1900			0,00	0,00	0,00	0,00	0,00	0,00
	1/0020001/00211	Grundstück Nr. .4/4, KG-Nr. 23429, Bauflächen Gebäude, f	01.01.1900			40.823,25	0,00	0,00	0,00	0,00	40.823,25
	1/0020001/00213	Grundstück Nr. .414, KG-Nr. 23429, Bauflächen, Oskar-Hel	01.01.1900			24.287,25	0,00	0,00	0,00	0,00	24.287,25
	1/0020001/00215	Grundstück Nr. .415, KG-Nr. 23429, Bauflächen, Oskar-Hel	01.01.1900			28.421,25	0,00	0,00	0,00	0,00	28.421,25
	1/0020001/00217	Grundstück Nr. .419, KG-Nr. 23429, Bauflächen, Kirchenga	01.01.1900			28.421,25	0,00	0,00	0,00	0,00	28.421,25
	1/0020001/00218	Grundstück Nr. .419, KG-Nr. 23429, Bauflächen, Kirchenga	01.01.1900			35.345,70	0,00	0,00	0,00	0,00	35.345,70
	1/0020001/00219	Grundstück Nr. .420, KG-Nr. 23429, Bauflächen Gebäude,	01.01.1900			0,00	0,00	0,00	0,00	0,00	0,00
	1/0020001/00220	Grundstück Nr. .420, KG-Nr. 23429, Bauflächen Gebäuden	01.01.1900			0,00	0,00	0,00	0,00	0,00	0,00
	1/0020001/00221	Grundstück Nr. .90/1, KG-Nr. 23429, Bauflächen, Marktplat	01.01.1900			0,00	0,00	0,00	0,00	0,00	0,00
	1/0020001/00226	Grundstück Nr. 1069/1, KG-Nr. 23429, Bauflächen Gebäud	01.01.1900			0,00	0,00	0,00	0,00	0,00	0,00
	1/0020001/00230	Grundstück Nr. 1234, KG-Nr. 23429, Bauflächen Gebäude,	01.01.1900			3.307,20	0,00	0,00	0,00	0,00	3.307,20
	1/0020001/00238	Grundstück Nr. 1262/1, KG-Nr. 23429, Bauflächen, Bahnge	01.01.1900			0,00	0,00	0,00	0,00	0,00	0,00
	1/0020001/00239	Grundstück Nr. 1262/1, KG-Nr. 23429, Bauflächen, Bahnge	01.01.1900			0,00	0,00	0,00	0,00	0,00	0,00
	1/0020001/00241	Grundstück Nr. 1262/4, KG-Nr. 23429, Bauflächen Gebäud	01.01.1900			0,00	0,00	0,00	0,00	0,00	0,00
	1/0020001/00244	Grundstück Nr. 1266/3, KG-Nr. 23429, Bauflächen Gebäud	01.01.1900			0,00	0,00	0,00	0,00	0,00	0,00
	1/0020001/00246	Grundstück Nr. 1268, KG-Nr. 23429, Bauflächen, Gutenste	01.01.1900			157.505,40	0,00	0,00	0,00	0,00	157.505,40
	1/0020001/00249	Grundstück Nr. 1360, KG-Nr. 23429, Bauflächen Gebäude,	01.01.1900			0,00	0,00	0,00	0,00	0,00	0,00
	1/0020001/00254	Grundstück Nr. 1365/1, KG-Nr. 23429, Bauflächen, Bocksb	01.01.1900			0,00	0,00	0,00	0,00	0,00	0,00
	1/0020001/00260	Grundstück Nr. 1365/3, KG-Nr. 23429, Bauflächen Gebäud	01.01.1900			0,00	0,00	0,00	0,00	0,00	0,00
	1/0020001/00268	Grundstück Nr. 1528/2, KG-Nr. 23429, Bauflächen Gebäud	01.01.1900			0,00	0,00	0,00	0,00	0,00	0,00
	1/0020001/00273	Grundstück Nr. 1529/5, KG-Nr. 23429, Bauflächen Gebäud	01.01.1900			0,00	0,00	0,00	0,00	0,00	0,00
	1/0020001/00275	Grundstück Nr. 1529/6, KG-Nr. 23429, Bauflächen Gebäud	01.01.1900			0,00	0,00	0,00	0,00	0,00	0,00
	1/0020001/00280	Grundstück Nr. 1539/2, KG-Nr. 23429, Bauflächen, Wöllers	01.01.1900			0,00	0,00	0,00	0,00	0,00	0,00
	1/0020001/00291	Grundstück Nr. 1666/1, KG-Nr. 23429, Bauflächen Gebäud	01.01.1900			0,00	0,00	0,00	0,00	0,00	0,00
	1/0020001/00295	Grundstück Nr. 1666/4, KG-Nr. 23429, Bauflächen Gebäud	01.01.1900			1.240,20	0,00	0,00	0,00	0,00	1.240,20
	1/0020001/00297	Grundstück Nr. 1666/5, KG-Nr. 23429, Bauflächen Gebäud	01.01.1900			0,00	0,00	0,00	0,00	0,00	0,00
	1/0020001/00301	Grundstück Nr. 1669/9, KG-Nr. 23429, Bauflächen, Bocksb	01.01.1900			0,00	0,00	0,00	0,00	0,00	0,00
	1/0020001/00316	Grundstück Nr. 1739, KG-Nr. 23429, Bauflächen Gebäude,	01.01.1900			4.960,80	0,00	0,00	0,00	0,00	4.960,80
	1/0020001/00355	Grundstück Nr. 1799/1, KG-Nr. 23429, Bauflächen Gebäud	01.01.1900			0,00	0,00	0,00	0,00	0,00	0,00
	1/0020001/00037	Grundstück Nr. .113, KG-Nr. 23404, Bauflächen Gebäude,	01.01.1900			533,58	0,00	0,00	0,00	0,00	533,58
	1/0020001/00387	Grundstück Nr. 1809/4, KG-Nr. 23429, Bauflächen Gebäud	01.01.1900			0,00	0,00	0,00	0,00	0,00	0,00
	1/0020001/00397	Grundstück Nr. 1813/1, KG-Nr. 23429, Bauflächen Gebäud	01.01.1900			0,00	0,00	0,00	0,00	0,00	0,00

Ansatz	MVAG	Bezeichnung	Inbetrieb-	RND	ND	Buchwert	Zugänge/	Abgänge/	Wertaufholung+/	Abschreibung	Buchwert
Konto			nahme			31.12.2022	+ Umbuchungen -		Wertminderung-		31.12.2023
1/0020001/00400		Grundstück Nr. 1814/2, KG-Nr. 23429, Bauflächen Gebäud	01.01.1900			0,00	0,00	0,00	0,00	0,00	0,00
1/0020001/00434		Grundstück Nr. 1847/3, KG-Nr. 23429, Bauflächen Gebäud	01.01.1900			21.806,85	0,00	0,00	0,00	0,00	21.806,85
1/0020001/00449		Grundstück Nr. 26/4, KG-Nr. 23429, Bauflächen 153,00 m², 01.01.1900				0,00	0,00	0,00	0,00	0,00	0,00
1/0020001/00450		Grundstück Nr. 264, KG-Nr. 23429, Bauflächen Gebäude, f	01.01.1900			0,00	0,00	0,00	0,00	0,00	0,00
1/0020001/00480		Grundstück Nr. 83/3, KG-Nr. 23429, Bauflächen, Gewerbes	01.01.1900			168.369,50	0,00	0,00	0,00	0,00	168.369,50
1/0020001/00494		Grundstück Nr. 904/5, KG-Nr. 23429, Bauflächen, Markt Pi	01.01.1900			0,00	0,00	0,00	0,00	0,00	0,00
1/0020001/00050		Grundstück Nr. 1184/4, KG-Nr. 23404, Bauflächen Gebäud	01.01.1900			0,00	0,00	0,00	0,00	0,00	0,00
1/0020001/00052		Grundstück Nr. 1184/5, KG-Nr. 23404, Bauflächen Gebäud	01.01.1900			0,00	0,00	0,00	0,00	0,00	0,00
1/0020001/00055		Grundstück Nr. 1184/7, KG-Nr. 23404, Bauflächen Gebäud	01.01.1900			0,00	0,00	0,00	0,00	0,00	0,00
1/0020001/00059		Grundstück Nr. 1185/4, KG-Nr. 23404, Bauflächen Gebäud	01.01.1900			0,00	0,00	0,00	0,00	0,00	0,00
1/0020002/00156		Grundstück Nr. 130/21, KG-Nr. 23404, Sonstige, Dreistette	01.01.1900			1.956,46	0,00	0,00	0,00	0,00	1.956,46
1/0020002/00212		Grundstück Nr. .4/4, KG-Nr. 23429, Sonstige Betriebsfläc	01.01.1900			8.991,45	0,00	0,00	0,00	0,00	8.991,45
1/0020002/00278		Grundstück Nr. 1529/6, KG-Nr. 23429, Sonstige Betriebsfl	01.01.1900			0,00	0,00	0,00	0,00	0,00	0,00
1/0020002/00279		Grundstück Nr. 1539/1, KG-Nr. 23429, Sonstige Friedhöfe,	01.01.1900			0,00	0,00	0,00	0,00	0,00	0,00
1/0020002/00281		Grundstück Nr. 1539/2, KG-Nr. 23429, Sonstige, Wöllersdo	01.01.1900			0,00	0,00	0,00	0,00	0,00	0,00
1/0020002/00304		Grundstück Nr. 1669/9, KG-Nr. 23429, Sonstige, Bocksbac	01.01.1900			0,00	0,00	0,00	0,00	0,00	0,00
1/0020002/00321		Grundstück Nr. 1791, KG-Nr. 23429, Sonstige Friedhöfe, Fl	01.01.1900			0,00	0,00	0,00	0,00	0,00	0,00
1/0020002/00435		Grundstück Nr. 1847/3, KG-Nr. 23429, Sonstige Betriebsflä	01.01.1900			254.034,30	0,00	0,00	0,00	0,00	254.034,30
1/0020002/00475		Grundstück Nr. 806/2, KG-Nr. 23429, Sonstige Betriebsfläc	01.01.1900			0,00	0,00	0,00	0,00	0,00	0,00
1/0020002/00481		Grundstück Nr. 83/3, KG-Nr. 23429, Sonstige, Gewerbestre	01.01.1900			403.271,70	0,00	0,00	0,00	0,00	403.271,70
1/0020004/00100		Grundstück Nr. 1197, KG-Nr. 23404, Sonstige Straßenverk	01.01.1900			0,00	0,00	0,00	0,00	0,00	0,00
1/0020004/00101		Grundstück Nr. 1197, KG-Nr. 23404, Sonstige Verkehrsran	01.01.1900			0,00	0,00	0,00	0,00	0,00	0,00
1/0020004/00102		Grundstück Nr. 1198, KG-Nr. 23404, Sonstige Straßenverk	01.01.1900			0,00	0,00	0,00	0,00	0,00	0,00
1/0020004/00104		Grundstück Nr. 1199, KG-Nr. 23404, Wald Forststraßen, Fl	01.01.1900			0,00	0,00	0,00	0,00	0,00	0,00
1/0020004/00105		Grundstück Nr. 1199, KG-Nr. 23404, Sonstige Straßenverk	01.01.1900			0,00	0,00	0,00	0,00	0,00	0,00
1/0020004/00106		Grundstück Nr. 1200, KG-Nr. 23404, Sonstige Straßenverk	01.01.1900			0,00	0,00	0,00	0,00	0,00	0,00
1/0020004/00107		Grundstück Nr. 1201, KG-Nr. 23404, Sonstige Straßenverk	01.01.1900			0,00	0,00	0,00	0,00	0,00	0,00
1/0020004/00108		Grundstück Nr. 1202, KG-Nr. 23404, Sonstige Straßenverk	01.01.1900			0,00	0,00	0,00	0,00	0,00	0,00
1/0020004/00109		Grundstück Nr. 1203, KG-Nr. 23404, Sonstige Straßenverk	01.01.1900			0,00	0,00	0,00	0,00	0,00	0,00
1/0020004/00110		Grundstück Nr. 1204, KG-Nr. 23404, Sonstige Straßenverk	01.01.1900			0,00	0,00	0,00	0,00	0,00	0,00
1/0020004/00111		Grundstück Nr. 1205, KG-Nr. 23404, Sonstige Straßenverk	01.01.1900			0,00	0,00	0,00	0,00	0,00	0,00
1/0020004/00112		Grundstück Nr. 1206/1, KG-Nr. 23404, Sonstige Straßenve	01.01.1900			0,00	0,00	0,00	0,00	0,00	0,00
1/0020004/00113		Grundstück Nr. 1206/2, KG-Nr. 23404, Sonstige Straßenve	01.01.1900			0,00	0,00	0,00	0,00	0,00	0,00
1/0020004/00114		Grundstück Nr. 1206/2, KG-Nr. 23404, Sonstige Verkehrsra	01.01.1900			0,00	0,00	0,00	0,00	0,00	0,00
1/0020004/00116		Grundstück Nr. 1207, KG-Nr. 23404, Wald Forststraßen, Fl	01.01.1900			0,00	0,00	0,00	0,00	0,00	0,00
1/0020004/00117		Grundstück Nr. 1207, KG-Nr. 23404, Sonstige Straßenverk	01.01.1900			0,00	0,00	0,00	0,00	0,00	0,00
1/0020004/00119		Grundstück Nr. 1208, KG-Nr. 23404, Sonstige Straßenverk	01.01.1900			0,00	0,00	0,00	0,00	0,00	0,00
1/0020004/00120		Grundstück Nr. 1208, KG-Nr. 23404, Sonstige Verkehrsran	01.01.1900			0,00	0,00	0,00	0,00	0,00	0,00
1/0020004/00121		Grundstück Nr. 1209, KG-Nr. 23404, Sonstige Straßenverk	01.01.1900			0,00	0,00	0,00	0,00	0,00	0,00

Ansatz	MVAG	Bezeichnung	Inbetrieb-	RND	ND	Buchwert	Zugänge/	Abgänge/	Wertaufholung+/	Abschreibung	Buchwert
	Konto		nahme			31.12.2022	+ Umbuchungen -		Wertminderung-		31.12.2023
	1/0020004/00122	Grundstück Nr. 1210, KG-Nr. 23404, Sonstige Straßenverk	01.01.1900			0,00	0,00	0,00	0,00	0,00	0,00
	1/0020004/00123	Grundstück Nr. 1210, KG-Nr. 23404, Sonstige Verkehrsran	01.01.1900			0,00	0,00	0,00	0,00	0,00	0,00
	1/0020004/00124	Grundstück Nr. 1211/2, KG-Nr. 23404, Sonstige Straßenve	01.01.1900			0,00	0,00	0,00	0,00	0,00	0,00
	1/0020004/00125	Grundstück Nr. 1212/1, KG-Nr. 23404, Sonstige Straßenve	01.01.1900			0,00	0,00	0,00	0,00	0,00	0,00
	1/0020004/00126	Grundstück Nr. 1212/1, KG-Nr. 23404, Sonstige Verkehrs	01.01.1900			0,00	0,00	0,00	0,00	0,00	0,00
	1/0020004/00127	Grundstück Nr. 1212/2, KG-Nr. 23404, Sonstige Straßenve	01.01.1900			0,00	0,00	0,00	0,00	0,00	0,00
	1/0020004/00128	Grundstück Nr. 1212/2, KG-Nr. 23404, Sonstige Verkehrs	01.01.1900			0,00	0,00	0,00	0,00	0,00	0,00
	1/0020004/00129	Grundstück Nr. 1213/1, KG-Nr. 23404, Sonstige Straßenve	01.01.1900			0,00	0,00	0,00	0,00	0,00	0,00
	1/0020004/00130	Grundstück Nr. 1213/2, KG-Nr. 23404, Sonstige Straßenve	01.01.1900			0,00	0,00	0,00	0,00	0,00	0,00
	1/0020004/00132	Grundstück Nr. 1214, KG-Nr. 23404, Sonstige Straßenverk	01.01.1900			0,00	0,00	0,00	0,00	0,00	0,00
	1/0020004/00135	Grundstück Nr. 1215, KG-Nr. 23404, Sonstige Straßenverk	01.01.1900			0,00	0,00	0,00	0,00	0,00	0,00
	1/0020004/00136	Grundstück Nr. 1216, KG-Nr. 23404, Sonstige Straßenverk	01.01.1900			0,00	0,00	0,00	0,00	0,00	0,00
	1/0020004/00137	Grundstück Nr. 1216, KG-Nr. 23404, Sonstige Verkehrsran	01.01.1900			0,00	0,00	0,00	0,00	0,00	0,00
	1/0020004/00138	Grundstück Nr. 1217, KG-Nr. 23404, Sonstige Straßenverk	01.01.1900			0,00	0,00	0,00	0,00	0,00	0,00
	1/0020004/00139	Grundstück Nr. 1218, KG-Nr. 23404, Sonstige Straßenverk	01.01.1900			0,00	0,00	0,00	0,00	0,00	0,00
	1/0020004/00140	Grundstück Nr. 1219, KG-Nr. 23404, Sonstige Straßenverk	01.01.1900			0,00	0,00	0,00	0,00	0,00	0,00
	1/0020004/00141	Grundstück Nr. 1220, KG-Nr. 23404, Sonstige Straßenverk	01.01.1900			0,00	0,00	0,00	0,00	0,00	0,00
	1/0020004/00142	Grundstück Nr. 1221, KG-Nr. 23404, Sonstige Straßenverk	01.01.1900			0,00	0,00	0,00	0,00	0,00	0,00
	1/0020004/00143	Grundstück Nr. 1222, KG-Nr. 23404, Sonstige Straßenverk	01.01.1900			0,00	0,00	0,00	0,00	0,00	0,00
	1/0020004/00144	Grundstück Nr. 1223, KG-Nr. 23404, Sonstige Straßenverk	01.01.1900			0,00	0,00	0,00	0,00	0,00	0,00
	1/0020004/00145	Grundstück Nr. 1224, KG-Nr. 23404, Sonstige Straßenverk	01.01.1900			0,00	0,00	0,00	0,00	0,00	0,00
	1/0020004/00146	Grundstück Nr. 1225, KG-Nr. 23404, Sonstige Straßenverk	01.01.1900			0,00	0,00	0,00	0,00	0,00	0,00
	1/0020004/00147	Grundstück Nr. 1226, KG-Nr. 23404, Sonstige Straßenverk	01.01.1900			0,00	0,00	0,00	0,00	0,00	0,00
	1/0020004/00150	Grundstück Nr. 1239, KG-Nr. 23404, Sonstige Straßenverk	01.01.1900			0,00	0,00	0,00	0,00	0,00	0,00
	1/0020004/00151	Grundstück Nr. 124/13, KG-Nr. 23404, Sonstige Straßenve	01.01.1900			0,00	0,00	0,00	0,00	0,00	0,00
	1/0020004/00152	Grundstück Nr. 128/1, KG-Nr. 23404, Sonstige Straßenverk	01.01.1900			0,00	0,00	0,00	0,00	0,00	0,00
	1/0020004/00155	Grundstück Nr. 130/21, KG-Nr. 23404, Sonstige, Dreistette	01.01.1900			4.446,50	0,00	0,00	0,00	0,00	4.446,50
	1/0020004/00157	Grundstück Nr. 130/22, KG-Nr. 23404, Sonstige Straßenve	01.01.1900			0,00	0,00	0,00	0,00	0,00	0,00
	1/0020004/00158	Grundstück Nr. 130/23, KG-Nr. 23404, Sonstige Straßenve	01.01.1900			0,00	0,00	0,00	0,00	0,00	0,00
	1/0020004/00159	Grundstück Nr. 130/24, KG-Nr. 23404, Sonstige Straßenve	01.01.1900			0,00	0,00	0,00	0,00	0,00	0,00
	1/0020004/00160	Grundstück Nr. 130/24, KG-Nr. 23404, Sonstige Verkehrs	01.01.1900			0,00	0,00	0,00	0,00	0,00	0,00
	1/0020004/00161	Grundstück Nr. 130/25, KG-Nr. 23404, Sonstige Straßenve	01.01.1900			0,00	0,00	0,00	0,00	0,00	0,00
	1/0020004/00162	Grundstück Nr. 130/27, KG-Nr. 23404, Sonstige Straßenve	01.01.1900			0,00	0,00	0,00	0,00	0,00	0,00
	1/0020004/00163	Grundstück Nr. 136/5, KG-Nr. 23404, Sonstige Straßenver	01.01.1900			0,00	0,00	0,00	0,00	0,00	0,00
	1/0020004/00164	Grundstück Nr. 20/4, KG-Nr. 23404, Sonstige Straßenverke	01.01.1900			0,00	0,00	0,00	0,00	0,00	0,00
	1/0020004/00167	Grundstück Nr. 49/2, KG-Nr. 23404, Sonstige Straßenverke	01.01.1900			0,00	0,00	0,00	0,00	0,00	0,00
	1/0020004/00169	Grundstück Nr. 671/5, KG-Nr. 23404, Sonstige Straßenverk	01.01.1900			0,00	0,00	0,00	0,00	0,00	0,00
	1/0020004/00170	Grundstück Nr. 674/1, KG-Nr. 23404, Sonstige Straßenverk	01.01.1900			0,00	0,00	0,00	0,00	0,00	0,00
	1/0020004/00171	Grundstück Nr. 674/5, KG-Nr. 23404, Sonstige Straßenverk	01.01.1900			0,00	0,00	0,00	0,00	0,00	0,00

Ansatz	MVAG	Bezeichnung	Inbetrieb-	RND	ND	Buchwert	Zugänge/	Abgänge/	Wertaufholung+/	Abschreibung	Buchwert
Konto			nahme			31.12.2022	+ Umbuchungen -		Wertminderung-		31.12.2023
1/0020004/00172		Grundstück Nr. 676/1, KG-Nr. 23404, Sonstige Straßenverl	01.01.1900			0,00	0,00	0,00	0,00	0,00	0,00
1/0020004/00173		Grundstück Nr. 676/12, KG-Nr. 23404, Sonstige Straßenve	01.01.1900			0,00	0,00	0,00	0,00	0,00	0,00
1/0020004/00174		Grundstück Nr. 676/13, KG-Nr. 23404, Sonstige Straßenve	01.01.1900			0,00	0,00	0,00	0,00	0,00	0,00
1/0020004/00175		Grundstück Nr. 679/5, KG-Nr. 23404, Sonstige Straßenverl	01.01.1900			0,00	0,00	0,00	0,00	0,00	0,00
1/0020004/00176		Grundstück Nr. 679/5, KG-Nr. 23404, Sonstige Verkehrsra	01.01.1900			0,00	0,00	0,00	0,00	0,00	0,00
1/0020004/00177		Grundstück Nr. 680/5, KG-Nr. 23404, Sonstige Straßenverl	01.01.1900			0,00	0,00	0,00	0,00	0,00	0,00
1/0020004/00178		Grundstück Nr. 680/5, KG-Nr. 23404, Sonstige Verkehrsra	01.01.1900			0,00	0,00	0,00	0,00	0,00	0,00
1/0020004/00179		Grundstück Nr. 70/3, KG-Nr. 23404, Sonstige Straßenverke	01.01.1900			0,00	0,00	0,00	0,00	0,00	0,00
1/0020004/00180		Grundstück Nr. 73/6, KG-Nr. 23404, Sonstige Straßenverke	01.01.1900			0,00	0,00	0,00	0,00	0,00	0,00
1/0020004/00181		Grundstück Nr. 817/30, KG-Nr. 23404, Sonstige Straßenve	01.01.1900			0,00	0,00	0,00	0,00	0,00	0,00
1/0020004/00182		Grundstück Nr. 817/30, KG-Nr. 23404, Sonstige Verkehrsra	01.01.1900			0,00	0,00	0,00	0,00	0,00	0,00
1/0020004/00183		Grundstück Nr. 89/5, KG-Nr. 23404, Sonstige Straßenverke	01.01.1900			0,00	0,00	0,00	0,00	0,00	0,00
1/0020004/00184		Grundstück Nr. 90/3, KG-Nr. 23404, Sonstige Straßenverke	01.01.1900			0,00	0,00	0,00	0,00	0,00	0,00
1/0020004/00186		Grundstück Nr. 93/6, KG-Nr. 23404, Sonstige Straßenverke	01.01.1900			0,00	0,00	0,00	0,00	0,00	0,00
1/0020004/00187		Grundstück Nr. 94/5, KG-Nr. 23404, Sonstige Straßenverke	01.01.1900			0,00	0,00	0,00	0,00	0,00	0,00
1/0020004/00188		Grundstück Nr. 975/7, KG-Nr. 23404, Sonstige Straßenverl	01.01.1900			0,00	0,00	0,00	0,00	0,00	0,00
1/0020004/00189		Grundstück Nr. 98/2, KG-Nr. 23404, Sonstige Straßenverke	01.01.1900			0,00	0,00	0,00	0,00	0,00	0,00
1/0020004/00190		Grundstück Nr. 98/2, KG-Nr. 23404, Sonstige Verkehrsra	01.01.1900			0,00	0,00	0,00	0,00	0,00	0,00
1/0020004/00191		Grundstück Nr. 99/9, KG-Nr. 23404, Sonstige Straßenverke	01.01.1900			0,00	0,00	0,00	0,00	0,00	0,00
1/0020004/00192		Grundstück Nr. 99/9, KG-Nr. 23404, Sonstige Verkehrsra	01.01.1900			0,00	0,00	0,00	0,00	0,00	0,00
1/0020004/00200		Grundstück Nr. .182/1, KG-Nr. 23429, Sonstige Straßenver	01.01.1900			0,00	0,00	0,00	0,00	0,00	0,00
1/0020004/00224		Grundstück Nr. 104/2, KG-Nr. 23429, Sonstige Straßenverl	01.01.1900			0,00	0,00	0,00	0,00	0,00	0,00
1/0020004/00225		Grundstück Nr. 104/2, KG-Nr. 23429, Sonstige Verkehrsra	01.01.1900			0,00	0,00	0,00	0,00	0,00	0,00
1/0020004/00227		Grundstück Nr. 1069/1, KG-Nr. 23429, Sonstige Straßenve	01.01.1900			0,00	0,00	0,00	0,00	0,00	0,00
1/0020004/00228		Grundstück Nr. 1122/2, KG-Nr. 23429, Sonstige Straßenve	01.01.1900			0,00	0,00	0,00	0,00	0,00	0,00
1/0020004/00229		Grundstück Nr. 1122/2, KG-Nr. 23429, Sonstige Verkehrsra	01.01.1900			0,00	0,00	0,00	0,00	0,00	0,00
1/0020004/00237		Grundstück Nr. 1260/9, KG-Nr. 23429, Sonstige Straßenve	01.01.1900			0,00	0,00	0,00	0,00	0,00	0,00
1/0020004/00243		Grundstück Nr. 1264/8, KG-Nr. 23429, Sonstige Straßenve	01.01.1900			0,00	0,00	0,00	0,00	0,00	0,00
1/0020004/00245		Grundstück Nr. 1266/3, KG-Nr. 23429, Sonstige Straßenve	01.01.1900			0,00	0,00	0,00	0,00	0,00	0,00
1/0020004/00248		Grundstück Nr. 1271/5, KG-Nr. 23429, Sonstige Straßenve	01.01.1900			0,00	0,00	0,00	0,00	0,00	0,00
1/0020004/00251		Grundstück Nr. 1360, KG-Nr. 23429, Sonstige Straßenverl	01.01.1900			0,00	0,00	0,00	0,00	0,00	0,00
1/0020004/00257		Grundstück Nr. 1365/1, KG-Nr. 23429, Sonstige, Bocksba	01.01.1900			0,00	0,00	0,00	0,00	0,00	0,00
1/0020004/00262		Grundstück Nr. 1465/2, KG-Nr. 23429, Sonstige Straßenve	01.01.1900			0,00	0,00	0,00	0,00	0,00	0,00
1/0020004/00263		Grundstück Nr. 1465/2, KG-Nr. 23429, Sonstige Verkehrsra	01.01.1900			0,00	0,00	0,00	0,00	0,00	0,00
1/0020004/00264		Grundstück Nr. 1478/2, KG-Nr. 23429, Sonstige Straßenve	01.01.1900			0,00	0,00	0,00	0,00	0,00	0,00
1/0020004/00265		Grundstück Nr. 1478/2, KG-Nr. 23429, Sonstige Verkehrsra	01.01.1900			0,00	0,00	0,00	0,00	0,00	0,00
1/0020004/00276		Grundstück Nr. 1529/6, KG-Nr. 23429, Sonstige Straßenve	01.01.1900			0,00	0,00	0,00	0,00	0,00	0,00
1/0020004/00277		Grundstück Nr. 1529/6, KG-Nr. 23429, Sonstige Verkehrsra	01.01.1900			0,00	0,00	0,00	0,00	0,00	0,00
1/0020004/00282		Grundstück Nr. 1542/2, KG-Nr. 23429, Sonstige Straßenve	01.01.1900			0,00	0,00	0,00	0,00	0,00	0,00

Ansatz	MVAG	Bezeichnung	Inbetrieb-	RND	ND	Buchwert	Zugänge/	Abgänge/	Wertaufholung+/	Abschreibung	Buchwert
Konto			nahme			31.12.2022	+ Umbuchungen -		Wertminderung-		31.12.2023
1/0020004/00283		Grundstück Nr. 1544/7, KG-Nr. 23429, Sonstige Straßenve	01.01.1900			0,00	0,00	0,00	0,00	0,00	0,00
1/0020004/00284		Grundstück Nr. 1545/2, KG-Nr. 23429, Sonstige Straßenve	01.01.1900			0,00	0,00	0,00	0,00	0,00	0,00
1/0020004/00285		Grundstück Nr. 1561/2, KG-Nr. 23429, Sonstige Straßenve	01.01.1900			0,00	0,00	0,00	0,00	0,00	0,00
1/0020004/00286		Grundstück Nr. 1565/4, KG-Nr. 23429, Sonstige Straßenve	01.01.1900			0,00	0,00	0,00	0,00	0,00	0,00
1/0020004/00287		Grundstück Nr. 1571/11, KG-Nr. 23429, Sonstige Straßenv	01.01.1900			0,00	0,00	0,00	0,00	0,00	0,00
1/0020004/00288		Grundstück Nr. 1571/13, KG-Nr. 23429, Sonstige Straßenv	01.01.1900			0,00	0,00	0,00	0,00	0,00	0,00
1/0020004/00289		Grundstück Nr. 1571/4, KG-Nr. 23429, Sonstige Straßenve	01.01.1900			0,00	0,00	0,00	0,00	0,00	0,00
1/0020004/00292		Grundstück Nr. 1666/1, KG-Nr. 23429, Sonstige Straßenve	01.01.1900			0,00	0,00	0,00	0,00	0,00	0,00
1/0020004/00293		Grundstück Nr. 1666/1, KG-Nr. 23429, Sonstige Verkehrs	01.01.1900			0,00	0,00	0,00	0,00	0,00	0,00
1/0020004/00294		Grundstück Nr. 1666/2, KG-Nr. 23429, Sonstige Straßenve	01.01.1900			0,00	0,00	0,00	0,00	0,00	0,00
1/0020004/00298		Grundstück Nr. 1666/5, KG-Nr. 23429, Sonstige Straßenve	01.01.1900			0,00	0,00	0,00	0,00	0,00	0,00
1/0020004/00299		Grundstück Nr. 1666/5, KG-Nr. 23429, Sonstige Verkehrs	01.01.1900			0,00	0,00	0,00	0,00	0,00	0,00
1/0020004/00300		Grundstück Nr. 1667/10, KG-Nr. 23429, Sonstige Straßenv	01.01.1900			0,00	0,00	0,00	0,00	0,00	0,00
1/0020004/00303		Grundstück Nr. 1669/9, KG-Nr. 23429, Sonstige, Bocksba	01.01.1900			0,00	0,00	0,00	0,00	0,00	0,00
1/0020004/00306		Grundstück Nr. 1672/2, KG-Nr. 23429, Sonstige Straßenve	01.01.1900			0,00	0,00	0,00	0,00	0,00	0,00
1/0020004/00307		Grundstück Nr. 1672/2, KG-Nr. 23429, Sonstige Verkehrs	01.01.1900			0,00	0,00	0,00	0,00	0,00	0,00
1/0020004/00308		Grundstück Nr. 1672/3, KG-Nr. 23429, Sonstige Straßenve	01.01.1900			0,00	0,00	0,00	0,00	0,00	0,00
1/0020004/00309		Grundstück Nr. 1672/3, KG-Nr. 23429, Sonstige Verkehrs	01.01.1900			0,00	0,00	0,00	0,00	0,00	0,00
1/0020004/00310		Grundstück Nr. 1682/3, KG-Nr. 23429, Sonstige Straßenve	01.01.1900			0,00	0,00	0,00	0,00	0,00	0,00
1/0020004/00311		Grundstück Nr. 1682/3, KG-Nr. 23429, Sonstige Verkehrs	01.01.1900			0,00	0,00	0,00	0,00	0,00	0,00
1/0020004/00319		Grundstück Nr. 1772/12, KG-Nr. 23429, Sonstige Straßenv	01.01.1900			0,00	0,00	0,00	0,00	0,00	0,00
1/0020004/00320		Grundstück Nr. 1772/9, KG-Nr. 23429, Sonstige Straßenve	01.01.1900			0,00	0,00	0,00	0,00	0,00	0,00
1/0020004/00322		Grundstück Nr. 1792/1, KG-Nr. 23429, Sonstige Straßenve	01.01.1900			0,00	0,00	0,00	0,00	0,00	0,00
1/0020004/00323		Grundstück Nr. 1792/12, KG-Nr. 23429, Sonstige Straßenv	01.01.1900			0,00	0,00	0,00	0,00	0,00	0,00
1/0020004/00324		Grundstück Nr. 1792/13, KG-Nr. 23429, Sonstige Straßenv	01.01.1900			0,00	0,00	0,00	0,00	0,00	0,00
1/0020004/00325		Grundstück Nr. 1792/14, KG-Nr. 23429, Sonstige Straßenv	01.01.1900			0,00	0,00	0,00	0,00	0,00	0,00
1/0020004/00326		Grundstück Nr. 1792/15, KG-Nr. 23429, Sonstige Straßenv	01.01.1900			0,00	0,00	0,00	0,00	0,00	0,00
1/0020004/00327		Grundstück Nr. 1792/16, KG-Nr. 23429, Sonstige Straßenv	01.01.1900			0,00	0,00	0,00	0,00	0,00	0,00
1/0020004/00328		Grundstück Nr. 1792/17, KG-Nr. 23429, Sonstige Straßenv	01.01.1900			0,00	0,00	0,00	0,00	0,00	0,00
1/0020004/00329		Grundstück Nr. 1792/18, KG-Nr. 23429, Sonstige Straßenv	01.01.1900			0,00	0,00	0,00	0,00	0,00	0,00
1/0020004/00330		Grundstück Nr. 1792/4, KG-Nr. 23429, Sonstige Straßenve	01.01.1900			0,00	0,00	0,00	0,00	0,00	0,00
1/0020004/00331		Grundstück Nr. 1792/5, KG-Nr. 23429, Sonstige Straßenve	01.01.1900			0,00	0,00	0,00	0,00	0,00	0,00
1/0020004/00332		Grundstück Nr. 1792/6, KG-Nr. 23429, Sonstige Straßenve	01.01.1900			0,00	0,00	0,00	0,00	0,00	0,00
1/0020004/00333		Grundstück Nr. 1792/7, KG-Nr. 23429, Sonstige Straßenve	01.01.1900			0,00	0,00	0,00	0,00	0,00	0,00
1/0020004/00334		Grundstück Nr. 1792/8, KG-Nr. 23429, Sonstige Straßenve	01.01.1900			0,00	0,00	0,00	0,00	0,00	0,00
1/0020004/00335		Grundstück Nr. 1792/9, KG-Nr. 23429, Sonstige Straßenve	01.01.1900			0,00	0,00	0,00	0,00	0,00	0,00
1/0020004/00336		Grundstück Nr. 1793/1, KG-Nr. 23429, Sonstige Straßenve	01.01.1900			0,00	0,00	0,00	0,00	0,00	0,00
1/0020004/00337		Grundstück Nr. 1793/1, KG-Nr. 23429, Sonstige Verkehrs	01.01.1900			0,00	0,00	0,00	0,00	0,00	0,00
1/0020004/00339		Grundstück Nr. 1794/3, KG-Nr. 23429, Sonstige Straßenve	01.01.1900			0,00	0,00	0,00	0,00	0,00	0,00

Ansatz	MVAG	Bezeichnung	Inbetrieb-	RND	ND	Buchwert	Zugänge/	Abgänge/	Wertaufholung+/	Abschreibung	Buchwert
Konto			nahme			31.12.2022	+ Umbuchungen -		Wertminderung-		31.12.2023
1/0020004/00341		Grundstück Nr. 1794/6, KG-Nr. 23429, Sonstige Straßenve	01.01.1900			0,00	0,00	0,00	0,00	0,00	0,00
1/0020004/00342		Grundstück Nr. 1794/7, KG-Nr. 23429, Sonstige Straßenve	01.01.1900			0,00	0,00	0,00	0,00	0,00	0,00
1/0020004/00343		Grundstück Nr. 1794/7, KG-Nr. 23429, Sonstige Verkehrsra	01.01.1900			0,00	0,00	0,00	0,00	0,00	0,00
1/0020004/00344		Grundstück Nr. 1794/8, KG-Nr. 23429, Sonstige Straßenve	01.01.1900			0,00	0,00	0,00	0,00	0,00	0,00
1/0020004/00345		Grundstück Nr. 1795/1, KG-Nr. 23429, Sonstige Straßenve	01.01.1900			0,00	0,00	0,00	0,00	0,00	0,00
1/0020004/00346		Grundstück Nr. 1795/2, KG-Nr. 23429, Sonstige Straßenve	01.01.1900			0,00	0,00	0,00	0,00	0,00	0,00
1/0020004/00347		Grundstück Nr. 1796/1, KG-Nr. 23429, Sonstige Straßenve	01.01.1900			0,00	0,00	0,00	0,00	0,00	0,00
1/0020004/00348		Grundstück Nr. 1796/1, KG-Nr. 23429, Sonstige Verkehrsra	01.01.1900			0,00	0,00	0,00	0,00	0,00	0,00
1/0020004/00349		Grundstück Nr. 1796/2, KG-Nr. 23429, Sonstige Straßenve	01.01.1900			0,00	0,00	0,00	0,00	0,00	0,00
1/0020004/00350		Grundstück Nr. 1797/1, KG-Nr. 23429, Sonstige Straßenve	01.01.1900			0,00	0,00	0,00	0,00	0,00	0,00
1/0020004/00351		Grundstück Nr. 1797/2, KG-Nr. 23429, Sonstige Straßenve	01.01.1900			0,00	0,00	0,00	0,00	0,00	0,00
1/0020004/00352		Grundstück Nr. 1798/2, KG-Nr. 23429, Sonstige Straßenve	01.01.1900			0,00	0,00	0,00	0,00	0,00	0,00
1/0020004/00353		Grundstück Nr. 1798/3, KG-Nr. 23429, Sonstige Straßenve	01.01.1900			0,00	0,00	0,00	0,00	0,00	0,00
1/0020004/00354		Grundstück Nr. 1798/4, KG-Nr. 23429, Sonstige Straßenve	01.01.1900			0,00	0,00	0,00	0,00	0,00	0,00
1/0020004/00356		Grundstück Nr. 1799/1, KG-Nr. 23429, Sonstige Straßenve	01.01.1900			0,00	0,00	0,00	0,00	0,00	0,00
1/0020004/00358		Grundstück Nr. 1799/2, KG-Nr. 23429, Sonstige Straßenve	01.01.1900			0,00	0,00	0,00	0,00	0,00	0,00
1/0020004/00359		Grundstück Nr. 1800/1, KG-Nr. 23429, Sonstige Straßenve	01.01.1900			0,00	0,00	0,00	0,00	0,00	0,00
1/0020004/00362		Grundstück Nr. 1801/1, KG-Nr. 23429, Sonstige Straßenve	01.01.1900			0,00	0,00	0,00	0,00	0,00	0,00
1/0020004/00363		Grundstück Nr. 1801/2, KG-Nr. 23429, Sonstige Straßenve	01.01.1900			0,00	0,00	0,00	0,00	0,00	0,00
1/0020004/00364		Grundstück Nr. 1802/1, KG-Nr. 23429, Sonstige Straßenve	01.01.1900			0,00	0,00	0,00	0,00	0,00	0,00
1/0020004/00365		Grundstück Nr. 1802/2, KG-Nr. 23429, Sonstige Straßenve	01.01.1900			0,00	0,00	0,00	0,00	0,00	0,00
1/0020004/00366		Grundstück Nr. 1802/2, KG-Nr. 23429, Sonstige Verkehrsra	01.01.1900			0,00	0,00	0,00	0,00	0,00	0,00
1/0020004/00367		Grundstück Nr. 1802/3, KG-Nr. 23429, Sonstige Straßenve	01.01.1900			0,00	0,00	0,00	0,00	0,00	0,00
1/0020004/00368		Grundstück Nr. 1803/1, KG-Nr. 23429, Sonstige Straßenve	01.01.1900			0,00	0,00	0,00	0,00	0,00	0,00
1/0020004/00369		Grundstück Nr. 1803/1, KG-Nr. 23429, Sonstige Verkehrsra	01.01.1900			0,00	0,00	0,00	0,00	0,00	0,00
1/0020004/00373		Grundstück Nr. 1803/4, KG-Nr. 23429, Sonstige Straßenve	01.01.1900			0,00	0,00	0,00	0,00	0,00	0,00
1/0020004/00374		Grundstück Nr. 1803/4, KG-Nr. 23429, Sonstige Verkehrsra	01.01.1900			0,00	0,00	0,00	0,00	0,00	0,00
1/0020004/00376		Grundstück Nr. 1804/1, KG-Nr. 23429, Sonstige Straßenve	01.01.1900			0,00	0,00	0,00	0,00	0,00	0,00
1/0020004/00380		Grundstück Nr. 1805, KG-Nr. 23429, Sonstige Straßenverk	01.01.1900			0,00	0,00	0,00	0,00	0,00	0,00
1/0020004/00381		Grundstück Nr. 1805, KG-Nr. 23429, Sonstige Verkehrsran	01.01.1900			0,00	0,00	0,00	0,00	0,00	0,00
1/0020004/00382		Grundstück Nr. 1808/1, KG-Nr. 23429, Sonstige Straßenve	01.01.1900			0,00	0,00	0,00	0,00	0,00	0,00
1/0020004/00384		Grundstück Nr. 1808/3, KG-Nr. 23429, Sonstige Straßenve	01.01.1900			0,00	0,00	0,00	0,00	0,00	0,00
1/0020004/00385		Grundstück Nr. 1808/4, KG-Nr. 23429, Sonstige Straßenve	01.01.1900			0,00	0,00	0,00	0,00	0,00	0,00
1/0020004/00386		Grundstück Nr. 1809/3, KG-Nr. 23429, Sonstige Straßenve	01.01.1900			0,00	0,00	0,00	0,00	0,00	0,00
1/0020004/00388		Grundstück Nr. 1809/4, KG-Nr. 23429, Sonstige Straßenve	01.01.1900			0,00	0,00	0,00	0,00	0,00	0,00
1/0020004/00389		Grundstück Nr. 1809/4, KG-Nr. 23429, Sonstige Verkehrsra	01.01.1900			0,00	0,00	0,00	0,00	0,00	0,00
1/0020004/00039		Grundstück Nr. 109/2, KG-Nr. 23404, Sonstige Straßenverk	01.01.1900			0,00	0,00	0,00	0,00	0,00	0,00
1/0020004/00390		Grundstück Nr. 1809/5, KG-Nr. 23429, Sonstige Straßenve	01.01.1900			0,00	0,00	0,00	0,00	0,00	0,00
1/0020004/00391		Grundstück Nr. 1809/6, KG-Nr. 23429, Sonstige Straßenve	01.01.1900			0,00	0,00	0,00	0,00	0,00	0,00

Ansatz	MVAG	Bezeichnung	Inbetrieb-	RND	ND	Buchwert	Zugänge/	Abgänge/	Wertaufholung+/	Abschreibung	Buchwert
Konto			nahme			31.12.2022	+ Umbuchungen -		Wertminderung-		31.12.2023
1/0020004/00392		Grundstück Nr. 1809/7, KG-Nr. 23429, Sonstige Straßenve	01.01.1900			0,00	0,00	0,00	0,00	0,00	0,00
1/0020004/00393		Grundstück Nr. 1809/8, KG-Nr. 23429, Sonstige Straßenve	01.01.1900			0,00	0,00	0,00	0,00	0,00	0,00
1/0020004/00394		Grundstück Nr. 1809/9, KG-Nr. 23429, Sonstige Straßenve	01.01.1900			0,00	0,00	0,00	0,00	0,00	0,00
1/0020004/00396		Grundstück Nr. 1811, KG-Nr. 23429, Sonstige Straßenverk	01.01.1900			0,00	0,00	0,00	0,00	0,00	0,00
1/0020004/00398		Grundstück Nr. 1813/1, KG-Nr. 23429, Sonstige Straßenve	01.01.1900			0,00	0,00	0,00	0,00	0,00	0,00
1/0020004/00399		Grundstück Nr. 1814/1, KG-Nr. 23429, Sonstige, Feldgasse	01.01.1900			0,00	0,00	0,00	0,00	0,00	0,00
1/0020004/00400		Grundstück Nr. 112/3, KG-Nr. 23404, Sonstige Straßenverk	01.01.1900			0,00	0,00	0,00	0,00	0,00	0,00
1/0020004/00401		Grundstück Nr. 1814/2, KG-Nr. 23429, Sonstige Straßenve	01.01.1900			0,00	0,00	0,00	0,00	0,00	0,00
1/0020004/00402		Grundstück Nr. 1814/3, KG-Nr. 23429, Sonstige Straßenve	01.01.1900			0,00	0,00	0,00	0,00	0,00	0,00
1/0020004/00403		Grundstück Nr. 1814/4, KG-Nr. 23429, Sonstige Straßenve	01.01.1900			0,00	0,00	0,00	0,00	0,00	0,00
1/0020004/00404		Grundstück Nr. 1815/1, KG-Nr. 23429, Sonstige Straßenve	01.01.1900			0,00	0,00	0,00	0,00	0,00	0,00
1/0020004/00405		Grundstück Nr. 1815/2, KG-Nr. 23429, Sonstige Straßenve	01.01.1900			0,00	0,00	0,00	0,00	0,00	0,00
1/0020004/00407		Grundstück Nr. 1816, KG-Nr. 23429, Sonstige Straßenverk	01.01.1900			0,00	0,00	0,00	0,00	0,00	0,00
1/0020004/00408		Grundstück Nr. 1816, KG-Nr. 23429, Sonstige Verkehrsran	01.01.1900			0,00	0,00	0,00	0,00	0,00	0,00
1/0020004/00409		Grundstück Nr. 1817/1, KG-Nr. 23429, Sonstige Straßenve	01.01.1900			0,00	0,00	0,00	0,00	0,00	0,00
1/0020004/00411		Grundstück Nr. 1123/9, KG-Nr. 23404, Sonstige Verkehrsra	01.01.1900			0,00	0,00	0,00	0,00	0,00	0,00
1/0020004/00410		Grundstück Nr. 1817/3, KG-Nr. 23429, Sonstige Straßenve	01.01.1900			0,00	0,00	0,00	0,00	0,00	0,00
1/0020004/00411		Grundstück Nr. 1818, KG-Nr. 23429, Sonstige Straßenverk	01.01.1900			0,00	0,00	0,00	0,00	0,00	0,00
1/0020004/00412		Grundstück Nr. 1819, KG-Nr. 23429, Sonstige Straßenverk	01.01.1900			0,00	0,00	0,00	0,00	0,00	0,00
1/0020004/00413		Grundstück Nr. 1820, KG-Nr. 23429, Sonstige Straßenverk	01.01.1900			0,00	0,00	0,00	0,00	0,00	0,00
1/0020004/00414		Grundstück Nr. 1821, KG-Nr. 23429, Sonstige Straßenverk	01.01.1900			0,00	0,00	0,00	0,00	0,00	0,00
1/0020004/00415		Grundstück Nr. 1822, KG-Nr. 23429, Sonstige Straßenverk	01.01.1900			0,00	0,00	0,00	0,00	0,00	0,00
1/0020004/00416		Grundstück Nr. 1823, KG-Nr. 23429, Sonstige Straßenverk	01.01.1900			0,00	0,00	0,00	0,00	0,00	0,00
1/0020004/00417		Grundstück Nr. 1827/2, KG-Nr. 23429, Sonstige Straßenve	01.01.1900			0,00	0,00	0,00	0,00	0,00	0,00
1/0020004/00418		Grundstück Nr. 1828, KG-Nr. 23429, Sonstige Straßenverk	01.01.1900			0,00	0,00	0,00	0,00	0,00	0,00
1/0020004/00419		Grundstück Nr. 1829, KG-Nr. 23429, Sonstige Straßenverk	01.01.1900			0,00	0,00	0,00	0,00	0,00	0,00
1/0020004/00422		Grundstück Nr. 1127/1, KG-Nr. 23404, Sonstige Straßenve	01.01.1900			0,00	0,00	0,00	0,00	0,00	0,00
1/0020004/00420		Grundstück Nr. 1830, KG-Nr. 23429, Sonstige Straßenverk	01.01.1900			0,00	0,00	0,00	0,00	0,00	0,00
1/0020004/00421		Grundstück Nr. 1831, KG-Nr. 23429, Sonstige Straßenverk	01.01.1900			0,00	0,00	0,00	0,00	0,00	0,00
1/0020004/00423		Grundstück Nr. 1832, KG-Nr. 23429, Sonstige Straßenverk	01.01.1900			0,00	0,00	0,00	0,00	0,00	0,00
1/0020004/00424		Grundstück Nr. 1833, KG-Nr. 23429, Sonstige Straßenverk	01.01.1900			0,00	0,00	0,00	0,00	0,00	0,00
1/0020004/00425		Grundstück Nr. 1834, KG-Nr. 23429, Sonstige Straßenverk	01.01.1900			3.420,00	0,00	0,00	0,00	0,00	3.420,00
1/0020004/00426		Grundstück Nr. 1836, KG-Nr. 23429, Sonstige Straßenverk	01.01.1900			0,00	0,00	0,00	0,00	0,00	0,00
1/0020004/00427		Grundstück Nr. 1837, KG-Nr. 23429, Sonstige Straßenverk	01.01.1900			0,00	0,00	0,00	0,00	0,00	0,00
1/0020004/00428		Grundstück Nr. 1838, KG-Nr. 23429, Sonstige Straßenverk	01.01.1900			0,00	0,00	0,00	0,00	0,00	0,00
1/0020004/00429		Grundstück Nr. 1839, KG-Nr. 23429, Sonstige Straßenverk	01.01.1900			0,00	0,00	0,00	0,00	0,00	0,00
1/0020004/00433		Grundstück Nr. 1127/1, KG-Nr. 23404, Sonstige Verkehrsra	01.01.1900			0,00	0,00	0,00	0,00	0,00	0,00
1/0020004/00430		Grundstück Nr. 1841, KG-Nr. 23429, Sonstige Straßenverk	01.01.1900			0,00	0,00	0,00	0,00	0,00	0,00
1/0020004/00431		Grundstück Nr. 1845, KG-Nr. 23429, Sonstige Straßenverk	01.01.1900			0,00	0,00	0,00	0,00	0,00	0,00

Ansatz	MVAG	Bezeichnung	Inbetrieb-	RND	ND	Buchwert	Zugänge/	Abgänge/	Wertaufholung+/	Abschreibung	Buchwert
Konto			nahme			31.12.2022	+ Umbuchungen -		Wertminderung-		31.12.2023
1/0020004/00432		Grundstück Nr. 1846, KG-Nr. 23429, Sonstige Straßenverk	01.01.1900			0,00	0,00	0,00	0,00	0,00	0,00
1/0020004/00433		Grundstück Nr. 1847/1, KG-Nr. 23429, Sonstige Straßenve	01.01.1900			0,00	0,00	0,00	0,00	0,00	0,00
1/0020004/00436		Grundstück Nr. 185/5, KG-Nr. 23429, Sonstige Straßenverk	01.01.1900			0,00	0,00	0,00	0,00	0,00	0,00
1/0020004/00437		Grundstück Nr. 2/23, KG-Nr. 23429, Sonstige Straßenverk	01.01.1900			0,00	0,00	0,00	0,00	0,00	0,00
1/0020004/00439		Grundstück Nr. 205/2, KG-Nr. 23429, Sonstige Straßenverk	01.01.1900			0,00	0,00	0,00	0,00	0,00	0,00
1/0020004/00044		Grundstück Nr. 1127/3, KG-Nr. 23404, Sonstige Straßenve	01.01.1900			0,00	0,00	0,00	0,00	0,00	0,00
1/0020004/00440		Grundstück Nr. 214/2, KG-Nr. 23429, Sonstige Straßenverk	01.01.1900			0,00	0,00	0,00	0,00	0,00	0,00
1/0020004/00441		Grundstück Nr. 216/3, KG-Nr. 23429, Sonstige Straßenverk	01.01.1900			0,00	0,00	0,00	0,00	0,00	0,00
1/0020004/00443		Grundstück Nr. 24/7, KG-Nr. 23429, Sonstige Straßenverk	01.01.1900			0,00	0,00	0,00	0,00	0,00	0,00
1/0020004/00444		Grundstück Nr. 24/7, KG-Nr. 23429, Sonstige Verkehrsran	01.01.1900			0,00	0,00	0,00	0,00	0,00	0,00
1/0020004/00445		Grundstück Nr. 24/8, KG-Nr. 23429, Sonstige Straßenverk	01.01.1900			0,00	0,00	0,00	0,00	0,00	0,00
1/0020004/00446		Grundstück Nr. 248/3, KG-Nr. 23429, Sonstige Straßenverk	01.01.1900			0,00	0,00	0,00	0,00	0,00	0,00
1/0020004/00447		Grundstück Nr. 25/11, KG-Nr. 23429, Sonstige Straßenverk	01.01.1900			0,00	0,00	0,00	0,00	0,00	0,00
1/0020004/00448		Grundstück Nr. 25/2, KG-Nr. 23429, Sonstige Straßenverk	01.01.1900			0,00	0,00	0,00	0,00	0,00	0,00
1/0020004/00045		Grundstück Nr. 1127/3, KG-Nr. 23404, Sonstige Verkehrsra	01.01.1900			0,00	0,00	0,00	0,00	0,00	0,00
1/0020004/00452		Grundstück Nr. 264, KG-Nr. 23429, Wald Forststraßen, Flä	01.01.1900			0,00	0,00	0,00	0,00	0,00	0,00
1/0020004/00453		Grundstück Nr. 28/13, KG-Nr. 23429, Sonstige Straßenverk	01.01.1900			0,00	0,00	0,00	0,00	0,00	0,00
1/0020004/00454		Grundstück Nr. 31/3, KG-Nr. 23429, Sonstige Straßenverk	01.01.1900			0,00	0,00	0,00	0,00	0,00	0,00
1/0020004/00455		Grundstück Nr. 39/25, KG-Nr. 23429, Sonstige Straßenverk	01.01.1900			0,00	0,00	0,00	0,00	0,00	0,00
1/0020004/00456		Grundstück Nr. 39/25, KG-Nr. 23429, Sonstige Verkehrsra	01.01.1900			0,00	0,00	0,00	0,00	0,00	0,00
1/0020004/00458		Grundstück Nr. 531/1, KG-Nr. 23429, Wald Forststraßen, F	01.01.1900			0,00	0,00	0,00	0,00	0,00	0,00
1/0020004/00046		Grundstück Nr. 1184/1, KG-Nr. 23404, Sonstige Straßenve	01.01.1900			0,00	0,00	0,00	0,00	0,00	0,00
1/0020004/00460		Grundstück Nr. 531/2, KG-Nr. 23429, Wald Forststraßen, F	01.01.1900			0,00	0,00	0,00	0,00	0,00	0,00
1/0020004/00462		Grundstück Nr. 531/3, KG-Nr. 23429, Wald Forststraßen, F	01.01.1900			0,00	0,00	0,00	0,00	0,00	0,00
1/0020004/00464		Grundstück Nr. 531/6, KG-Nr. 23429, Sonstige Straßenverk	01.01.1900			0,00	0,00	0,00	0,00	0,00	0,00
1/0020004/00465		Grundstück Nr. 6/11, KG-Nr. 23429, Sonstige Straßenverk	01.01.1900			0,00	0,00	0,00	0,00	0,00	0,00
1/0020004/00466		Grundstück Nr. 6/12, KG-Nr. 23429, Sonstige Straßenverk	01.01.1900			0,00	0,00	0,00	0,00	0,00	0,00
1/0020004/00467		Grundstück Nr. 7/26, KG-Nr. 23429, Sonstige Straßenverk	01.01.1900			0,00	0,00	0,00	0,00	0,00	0,00
1/0020004/00047		Grundstück Nr. 1184/10, KG-Nr. 23404, Sonstige Straßenv	01.01.1900			0,00	0,00	0,00	0,00	0,00	0,00
1/0020004/00470		Grundstück Nr. 76/5, KG-Nr. 23429, Sonstige Straßenverk	01.01.1900			0,00	0,00	0,00	0,00	0,00	0,00
1/0020004/00471		Grundstück Nr. 782/10, KG-Nr. 23429, Sonstige Straßenve	01.01.1900			0,00	0,00	0,00	0,00	0,00	0,00
1/0020004/00473		Grundstück Nr. 786/3, KG-Nr. 23429, Sonstige Straßenverk	01.01.1900			0,00	0,00	0,00	0,00	0,00	0,00
1/0020004/00474		Grundstück Nr. 79/1, KG-Nr. 23429, Sonstige Straßenverk	01.01.1900			0,00	0,00	0,00	0,00	0,00	0,00
1/0020004/00476		Grundstück Nr. 811/9, KG-Nr. 23429, Sonstige Straßenverk	01.01.1900			0,00	0,00	0,00	0,00	0,00	0,00
1/0020004/00477		Grundstück Nr. 812/5, KG-Nr. 23429, Sonstige Straßenverk	01.01.1900			0,00	0,00	0,00	0,00	0,00	0,00
1/0020004/00478		Grundstück Nr. 812/9, KG-Nr. 23429, Sonstige Straßenverk	01.01.1900			0,00	0,00	0,00	0,00	0,00	0,00
1/0020004/00479		Grundstück Nr. 813/3, KG-Nr. 23429, Sonstige Straßenverk	01.01.1900			0,00	0,00	0,00	0,00	0,00	0,00
1/0020004/00483		Grundstück Nr. 843/1, KG-Nr. 23429, Sonstige Straßenverk	01.01.1900			0,00	0,00	0,00	0,00	0,00	0,00
1/0020004/00486		Grundstück Nr. 85, KG-Nr. 23429, Sonstige Straßenverkeh	01.01.1900			0,00	0,00	0,00	0,00	0,00	0,00

Ansatz	MVAG	Bezeichnung	Inbetrieb-	RND	ND	Buchwert	Zugänge/	Abgänge/	Wertaufholung+/	Abschreibung	Buchwert
Konto			nahme			31.12.2022	+ Umbuchungen -		Wertminderung-		31.12.2023
1/0020004/00049		Grundstück Nr. 1184/3, KG-Nr. 23404, Sonstige Straßenve	01.01.1900			0,00	0,00	0,00	0,00	0,00	0,00
1/0020004/00490		Grundstück Nr. 891/10, KG-Nr. 23429, Sonstige Straßenve	01.01.1900			0,00	0,00	0,00	0,00	0,00	0,00
1/0020004/00492		Grundstück Nr. 892/3, KG-Nr. 23429, Sonstige Straßenverk	01.01.1900			0,00	0,00	0,00	0,00	0,00	0,00
1/0020004/00493		Grundstück Nr. 895/21, KG-Nr. 23429, Sonstige Straßenve	01.01.1900			0,00	0,00	0,00	0,00	0,00	0,00
1/0020004/00497		Grundstück Nr. 928/2, KG-Nr. 23429, Sonstige Straßenverk	01.01.1900			0,00	0,00	0,00	0,00	0,00	0,00
1/0020004/00498		Grundstück Nr. 949/11, KG-Nr. 23429, Sonstige Straßenve	01.01.1900			0,00	0,00	0,00	0,00	0,00	0,00
1/0020004/00499		Grundstück Nr. 949/13, KG-Nr. 23429, Sonstige Straßenve	01.01.1900			0,00	0,00	0,00	0,00	0,00	0,00
1/0020004/00500		Grundstück Nr. 949/18, KG-Nr. 23429, Sonstige Straßenve	01.01.1900			0,00	0,00	0,00	0,00	0,00	0,00
1/0020004/00051		Grundstück Nr. 1184/4, KG-Nr. 23404, Sonstige Straßenve	01.01.1900			0,00	0,00	0,00	0,00	0,00	0,00
1/0020004/00053		Grundstück Nr. 1184/5, KG-Nr. 23404, Sonstige Straßenve	01.01.1900			0,00	0,00	0,00	0,00	0,00	0,00
1/0020004/00054		Grundstück Nr. 1184/6, KG-Nr. 23404, Sonstige Straßenve	01.01.1900			0,00	0,00	0,00	0,00	0,00	0,00
1/0020004/00056		Grundstück Nr. 1184/8, KG-Nr. 23404, Sonstige Straßenve	01.01.1900			0,00	0,00	0,00	0,00	0,00	0,00
1/0020004/00057		Grundstück Nr. 1185/10, KG-Nr. 23404, Sonstige Straßenv	01.01.1900			0,00	0,00	0,00	0,00	0,00	0,00
1/0020004/00058		Grundstück Nr. 1185/11, KG-Nr. 23404, Sonstige Straßenv	01.01.1900			0,00	0,00	0,00	0,00	0,00	0,00
1/0020004/00060		Grundstück Nr. 1185/4, KG-Nr. 23404, Sonstige Straßenve	01.01.1900			0,00	0,00	0,00	0,00	0,00	0,00
1/0020004/00061		Grundstück Nr. 1185/4, KG-Nr. 23404, Sonstige Verkehrsra	01.01.1900			0,00	0,00	0,00	0,00	0,00	0,00
1/0020004/00062		Grundstück Nr. 1185/5, KG-Nr. 23404, Sonstige Straßenve	01.01.1900			0,00	0,00	0,00	0,00	0,00	0,00
1/0020004/00063		Grundstück Nr. 1185/6, KG-Nr. 23404, Sonstige Straßenve	01.01.1900			0,00	0,00	0,00	0,00	0,00	0,00
1/0020004/00064		Grundstück Nr. 1185/7, KG-Nr. 23404, Sonstige Straßenve	01.01.1900			0,00	0,00	0,00	0,00	0,00	0,00
1/0020004/00065		Grundstück Nr. 1185/8, KG-Nr. 23404, Sonstige Straßenve	01.01.1900			0,00	0,00	0,00	0,00	0,00	0,00
1/0020004/00066		Grundstück Nr. 1185/9, KG-Nr. 23404, Sonstige Straßenve	01.01.1900			0,00	0,00	0,00	0,00	0,00	0,00
1/0020004/00070		Grundstück Nr. 1186/3, KG-Nr. 23404, Sonstige Straßenve	01.01.1900			0,00	0,00	0,00	0,00	0,00	0,00
1/0020004/00072		Grundstück Nr. 1186/5, KG-Nr. 23404, Sonstige Straßenve	01.01.1900			0,00	0,00	0,00	0,00	0,00	0,00
1/0020004/00073		Grundstück Nr. 1186/5, KG-Nr. 23404, Sonstige Verkehrsra	01.01.1900			0,00	0,00	0,00	0,00	0,00	0,00
1/0020004/00074		Grundstück Nr. 1186/6, KG-Nr. 23404, Sonstige Straßenve	01.01.1900			0,00	0,00	0,00	0,00	0,00	0,00
1/0020004/00075		Grundstück Nr. 1186/6, KG-Nr. 23404, Sonstige Verkehrsra	01.01.1900			0,00	0,00	0,00	0,00	0,00	0,00
1/0020004/00080		Grundstück Nr. 1186/9, KG-Nr. 23404, Sonstige Straßenve	01.01.1900			0,00	0,00	0,00	0,00	0,00	0,00
1/0020004/00081		Grundstück Nr. 1188/1, KG-Nr. 23404, Sonstige Straßenve	01.01.1900			0,00	0,00	0,00	0,00	0,00	0,00
1/0020004/00082		Grundstück Nr. 1188/1, KG-Nr. 23404, Sonstige Verkehrsra	01.01.1900			0,00	0,00	0,00	0,00	0,00	0,00
1/0020004/00084		Grundstück Nr. 1188/2, KG-Nr. 23404, Sonstige Straßenve	01.01.1900			0,00	0,00	0,00	0,00	0,00	0,00
1/0020004/00085		Grundstück Nr. 1188/6, KG-Nr. 23404, Sonstige Straßenve	01.01.1900			0,00	0,00	0,00	0,00	0,00	0,00
1/0020004/00086		Grundstück Nr. 1188/6, KG-Nr. 23404, Sonstige Verkehrsra	01.01.1900			0,00	0,00	0,00	0,00	0,00	0,00
1/0020004/00087		Grundstück Nr. 1188/8, KG-Nr. 23404, Sonstige Straßenve	01.01.1900			0,00	0,00	0,00	0,00	0,00	0,00
1/0020004/00088		Grundstück Nr. 1188/9, KG-Nr. 23404, Sonstige Straßenve	01.01.1900			0,00	0,00	0,00	0,00	0,00	0,00
1/0020004/00089		Grundstück Nr. 1189, KG-Nr. 23404, Sonstige Straßenverk	01.01.1900			0,00	0,00	0,00	0,00	0,00	0,00
1/0020004/00090		Grundstück Nr. 1191, KG-Nr. 23404, Sonstige Straßenverk	01.01.1900			0,00	0,00	0,00	0,00	0,00	0,00
1/0020004/00091		Grundstück Nr. 1192, KG-Nr. 23404, Sonstige Straßenverk	01.01.1900			0,00	0,00	0,00	0,00	0,00	0,00
1/0020004/00094		Grundstück Nr. 1193, KG-Nr. 23404, Sonstige Straßenverk	01.01.1900			0,00	0,00	0,00	0,00	0,00	0,00
1/0020004/00095		Grundstück Nr. 1193, KG-Nr. 23404, Sonstige Verkehrsran	01.01.1900			0,00	0,00	0,00	0,00	0,00	0,00

Ansatz	MVAG	Bezeichnung	Inbetrieb-	RND	ND	Buchwert	Zugänge/	Abgänge/	Wertaufholung+/	Abschreibung	Buchwert
	Konto		nahme			31.12.2022	+ Umbuchungen -		Wertminderung-		31.12.2023
	1/0020004/00096	Grundstück Nr. 1194, KG-Nr. 23404, Sonstige Straßenverk	01.01.1900			0,00	0,00	0,00	0,00	0,00	0,00
	1/0020004/00097	Grundstück Nr. 1195, KG-Nr. 23404, Sonstige Straßenverk	01.01.1900			0,00	0,00	0,00	0,00	0,00	0,00
	1/0020004/00098	Grundstück Nr. 1196, KG-Nr. 23404, Sonstige Straßenverk	01.01.1900			0,00	0,00	0,00	0,00	0,00	0,00
	1/0030001/00134	Grundstück Nr. 1215, KG-Nr. 23404, landwirtschaftlich geni	01.01.1900			0,00	0,00	0,00	0,00	0,00	0,00
	1/0030001/00154	Grundstück Nr. 130/21, KG-Nr. 23404, Gärten, Dreistetten :	01.01.1900			266.932,29	0,00	0,00	0,00	0,00	266.932,29
	1/0030001/00165	Grundstück Nr. 463/1, KG-Nr. 23404, landwirtschaftlich ger	01.01.1900			5.525,10	0,00	0,00	0,00	0,00	5.525,10
	1/0030001/00195	Grundstück Nr. .129, KG-Nr. 23429, Gärten, Weingartenwe	01.01.1900			19.595,16	0,00	0,00	0,00	0,00	19.595,16
	1/0030001/00199	Grundstück Nr. .159/2, KG-Nr. 23429, Gärten, Oskar-Helme	01.01.1900			53.659,32	0,00	0,00	0,00	0,00	53.659,32
	1/0030001/00214	Grundstück Nr. .414, KG-Nr. 23429, Gärten, Oskar-Helmer	01.01.1900			45.887,40	0,00	0,00	0,00	0,00	45.887,40
	1/0030001/00216	Grundstück Nr. .415, KG-Nr. 23429, Gärten, Oskar-Helmer	01.01.1900			56.553,12	0,00	0,00	0,00	0,00	56.553,12
	1/0030001/00222	Grundstück Nr. .90/1, KG-Nr. 23429, Gärten, Marktplatz 1 (01.01.1900			0,00	0,00	0,00	0,00	0,00	0,00
	1/0030001/00223	Grundstück Nr. .90/2, KG-Nr. 23429, Gärten Gärten, Fläche	01.01.1900			0,00	0,00	0,00	0,00	0,00	0,00
	1/0030001/00231	Grundstück Nr. 1234, KG-Nr. 23429, landwirtschaftlich geni	01.01.1900			500,58	0,00	0,00	0,00	0,00	500,58
	1/0030001/00233	Grundstück Nr. 1235/1, KG-Nr. 23429, landwirtschaftlich ge	01.01.1900			291,60	0,00	0,00	0,00	0,00	291,60
	1/0030001/00240	Grundstück Nr. 1262/1, KG-Nr. 23429, Bahngasse	01.01.1900			0,00	0,00	0,00	0,00	0,00	0,00
	1/0030001/00242	Grundstück Nr. 1262/4, KG-Nr. 23429, Gärten Gärten, Fläc	01.01.1900			0,00	0,00	0,00	0,00	0,00	0,00
	1/0030001/00247	Grundstück Nr. 1268, KG-Nr. 23429, Gärten, Gutensteiner	01.01.1900			263.335,80	0,00	0,00	0,00	0,00	263.335,80
	1/0030001/00255	Grundstück Nr. 1365/1, KG-Nr. 23429, Gärten, Bocksbachç	01.01.1900			0,00	0,00	0,00	0,00	0,00	0,00
	1/0030001/00267	Grundstück Nr. 1502/1, KG-Nr. 23429, landwirtschaftlich ge	01.01.1900			699,84	0,00	0,00	0,00	0,00	699,84
	1/0030001/00269	Grundstück Nr. 1528/2, KG-Nr. 23429, landwirtschaftlich ge	01.01.1900			0,00	0,00	0,00	0,00	0,00	0,00
	1/0030001/00270	Grundstück Nr. 1528/2, KG-Nr. 23429, landwirtschaftlich ge	01.01.1900			0,00	0,00	0,00	0,00	0,00	0,00
	1/0030001/00271	Grundstück Nr. 1529/1, KG-Nr. 23429, landwirtschaftlich ge	01.01.1900			0,00	0,00	0,00	0,00	0,00	0,00
	1/0030001/00290	Grundstück Nr. 1592, KG-Nr. 23429, Gärten Gärten, Fläche	01.01.1900			0,00	0,00	0,00	0,00	0,00	0,00
	1/0030001/00296	Grundstück Nr. 1666/4, KG-Nr. 23429, Gärten Gärten, Fläc	01.01.1900			32.162,52	0,00	0,00	0,00	0,00	32.162,52
	1/0030001/00302	Grundstück Nr. 1669/9, KG-Nr. 23429, Gärten, Bocksbachç	01.01.1900			0,00	0,00	0,00	0,00	0,00	0,00
	1/0030001/00312	Grundstück Nr. 1702/1, KG-Nr. 23429, Gärten Gärten, Fläc	01.01.1900			0,00	0,00	0,00	0,00	0,00	0,00
	1/0030001/00313	Grundstück Nr. 1702/2, KG-Nr. 23429, Gärten Gärten, Fläc	01.01.1900			0,00	0,00	0,00	0,00	0,00	0,00
	1/0030001/00314	Grundstück Nr. 1726/3, KG-Nr. 23429, Gärten Gärten, Fläc	01.01.1900			0,00	0,00	0,00	0,00	0,00	0,00
	1/0030001/00315	Grundstück Nr. 1733/3, KG-Nr. 23429, Gärten Gärten, Fläc	01.01.1900			0,00	0,00	0,00	0,00	0,00	0,00
	1/0030001/00317	Grundstück Nr. 1739, KG-Nr. 23429, Gärten Gärten, Fläche	01.01.1900			26.044,20	0,00	0,00	0,00	0,00	26.044,20
	1/0030001/00318	Grundstück Nr. 1755/2, KG-Nr. 23429, Gärten Gärten, Fläc	01.01.1900			0,00	0,00	0,00	0,00	0,00	0,00
	1/0030001/00338	Grundstück Nr. 1794/2, KG-Nr. 23429, landwirtschaftlich ge	01.01.1900			0,00	0,00	0,00	0,00	0,00	0,00
	1/0030001/00357	Grundstück Nr. 1799/2, KG-Nr. 23429, Gärten Gärten, Fläc	01.01.1900			0,00	0,00	0,00	0,00	0,00	0,00
	1/0030001/00360	Grundstück Nr. 1800/2, KG-Nr. 23429, landwirtschaftlich ge	01.01.1900			0,00	0,00	0,00	0,00	0,00	0,00
	1/0030001/00361	Grundstück Nr. 1800/3, KG-Nr. 23429, landwirtschaftlich ge	01.01.1900			0,00	0,00	0,00	0,00	0,00	0,00
	1/0030001/00370	Grundstück Nr. 1803/2, KG-Nr. 23429, landwirtschaftlich ge	01.01.1900			0,00	0,00	0,00	0,00	0,00	0,00
	1/0030001/00375	Grundstück Nr. 1803/5, KG-Nr. 23429, landwirtschaftlich ge	01.01.1900			0,00	0,00	0,00	0,00	0,00	0,00
	1/0030001/00379	Grundstück Nr. 1805, KG-Nr. 23429, landwirtschaftlich geni	01.01.1900			0,00	0,00	0,00	0,00	0,00	0,00
	1/0030001/00383	Grundstück Nr. 1808/3, KG-Nr. 23429, landwirtschaftlich ge	01.01.1900			0,00	0,00	0,00	0,00	0,00	0,00

Ansatz	MVAG	Bezeichnung	Inbetrieb-	RND	ND	Buchwert	Zugänge/	Abgänge/	Wertaufholung+/	Abschreibung	Buchwert
	Konto		nahme			31.12.2022	+ Umbuchungen -		Wertminderung-		31.12.2023
	1/0030001/00406	Grundstück Nr. 1816, KG-Nr. 23429, landwirtschaftlich gen	01.01.1900			0,00	0,00	0,00	0,00	0,00	0,00
	1/0030001/00422	Grundstück Nr. 1832, KG-Nr. 23429, landwirtschaftlich gen	01.01.1900			0,00	0,00	0,00	0,00	0,00	0,00
	1/0030001/00463	Grundstück Nr. 531/5, KG-Nr. 23429, landwirtschaftlich ger	01.01.1900			0,00	0,00	0,00	0,00	0,00	0,00
	1/0030001/00468	Grundstück Nr. 721/4, KG-Nr. 23429, landwirtschaftlich ger	01.01.1900			0,00	0,00	0,00	0,00	0,00	0,00
	1/0030001/00469	Grundstück Nr. 742/3, KG-Nr. 23429, Gärten, Kühweg 2a C	01.01.1900			0,00	0,00	0,00	0,00	0,00	0,00
	1/0030001/00472	Grundstück Nr. 782/8, KG-Nr. 23429, Gärten Gärten, Fläch	01.01.1900			0,00	0,00	0,00	0,00	0,00	0,00
	1/0030001/00048	Grundstück Nr. 1184/11, KG-Nr. 23404, Gärten Gärten, Flä	01.01.1900			0,00	0,00	0,00	0,00	0,00	0,00
	1/0030001/00482	Grundstück Nr. 84, KG-Nr. 23429, landwirtschaftlich genutz	01.01.1900			0,00	0,00	0,00	0,00	0,00	0,00
	1/0030001/00484	Grundstück Nr. 85, KG-Nr. 23429, landwirtschaftlich genutz	01.01.1900			0,00	0,00	0,00	0,00	0,00	0,00
	1/0030001/00485	Grundstück Nr. 85, KG-Nr. 23429, landwirtschaftlich genutz	01.01.1900			0,00	0,00	0,00	0,00	0,00	0,00
	1/0030001/00488	Grundstück Nr. 89/1, KG-Nr. 23429, landwirtschaftlich gen	01.01.1900			0,00	0,00	0,00	0,00	0,00	0,00
	1/0030001/00491	Grundstück Nr. 892/3, KG-Nr. 23429, Gärten Gärten, Fläch	01.01.1900			0,00	0,00	0,00	0,00	0,00	0,00
	1/0030001/00495	Grundstück Nr. 904/5, KG-Nr. 23429, landwirtschaftlich ger	01.01.1900			0,00	0,00	0,00	0,00	0,00	0,00
	1/0030001/00068	Grundstück Nr. 1186/2, KG-Nr. 23404, landwirtschaftlich ge	01.01.1900			0,00	0,00	0,00	0,00	0,00	0,00
	1/0030001/00069	Grundstück Nr. 1186/3, KG-Nr. 23404, landwirtschaftlich ge	01.01.1900			0,00	0,00	0,00	0,00	0,00	0,00
	1/0030001/00071	Grundstück Nr. 1186/4, KG-Nr. 23404, landwirtschaftlich ge	01.01.1900			0,00	0,00	0,00	0,00	0,00	0,00
	1/0030001/00076	Grundstück Nr. 1186/7, KG-Nr. 23404, landwirtschaftlich ge	01.01.1900			0,00	0,00	0,00	0,00	0,00	0,00
	1/0030001/00077	Grundstück Nr. 1186/8, KG-Nr. 23404, landwirtschaftlich ge	01.01.1900			0,00	0,00	0,00	0,00	0,00	0,00
	1/0030001/00078	Grundstück Nr. 1186/9, KG-Nr. 23404, landwirtschaftlich ge	01.01.1900			0,00	0,00	0,00	0,00	0,00	0,00
	1/0030001/00083	Grundstück Nr. 1188/2, KG-Nr. 23404, landwirtschaftlich ge	01.01.1900			0,00	0,00	0,00	0,00	0,00	0,00
	1/0030001/00092	Grundstück Nr. 1193, KG-Nr. 23404, landwirtschaftlich gen	01.01.1900			0,00	0,00	0,00	0,00	0,00	0,00
	1/0030001/00093	Grundstück Nr. 1193, KG-Nr. 23404, landwirtschaftlich gen	01.01.1900			0,00	0,00	0,00	0,00	0,00	0,00
	1/0030001/00099	Grundstück Nr. 1197, KG-Nr. 23404, landwirtschaftlich gen	01.01.1900			0,00	0,00	0,00	0,00	0,00	0,00
	1/0030002/00103	Grundstück Nr. 1199, KG-Nr. 23404, Wald Wälder, Fläche:	01.01.1900			0,00	0,00	0,00	0,00	0,00	0,00
	1/0030002/00115	Grundstück Nr. 1207, KG-Nr. 23404, Wald Wälder, Fläche:	01.01.1900			0,00	0,00	0,00	0,00	0,00	0,00
	1/0030002/00118	Grundstück Nr. 1208, KG-Nr. 23404, Wald Wälder, Fläche:	01.01.1900			0,00	0,00	0,00	0,00	0,00	0,00
	1/0030002/00131	Grundstück Nr. 1214, KG-Nr. 23404, Wald Wälder, Fläche:	01.01.1900			0,00	0,00	0,00	0,00	0,00	0,00
	1/0030002/00166	Grundstück Nr. 463/1, KG-Nr. 23404, Wald Wälder, Fläche:	01.01.1900			2.569,35	0,00	0,00	0,00	0,00	2.569,35
	1/0030002/00250	Grundstück Nr. 1360, KG-Nr. 23429, Wald Wälder, Fläche:	01.01.1900			0,00	0,00	0,00	0,00	0,00	0,00
	1/0030002/00253	Grundstück Nr. 1364, KG-Nr. 23429, Wald Wälder, Fläche:	01.01.1900			0,00	0,00	0,00	0,00	0,00	0,00
	1/0030002/00256	Grundstück Nr. 1365/1, KG-Nr. 23429, Wald, Bocksbachg	01.01.1900			0,00	0,00	0,00	0,00	0,00	0,00
	1/0030002/00266	Grundstück Nr. 1499, KG-Nr. 23429, Wald Wälder, Fläche:	01.01.1900			0,00	0,00	0,00	0,00	0,00	0,00
	1/0030002/00272	Grundstück Nr. 1529/1, KG-Nr. 23429, Wald Wälder, Fläch	01.01.1900			0,00	0,00	0,00	0,00	0,00	0,00
	1/0030002/00371	Grundstück Nr. 1803/2, KG-Nr. 23429, Wald Wälder, Fläch	01.01.1900			0,00	0,00	0,00	0,00	0,00	0,00
	1/0030002/00372	Grundstück Nr. 1803/3, KG-Nr. 23429, Wald Wälder, Fläch	01.01.1900			0,00	0,00	0,00	0,00	0,00	0,00
	1/0030002/00377	Grundstück Nr. 1804/2, KG-Nr. 23429, Wald Wälder, Fläch	01.01.1900			0,00	0,00	0,00	0,00	0,00	0,00
	1/0030002/00378	Grundstück Nr. 1804/3, KG-Nr. 23429, Wald Wälder, Fläch	01.01.1900			0,00	0,00	0,00	0,00	0,00	0,00
	1/0030002/00038	Grundstück Nr. 1083/34, KG-Nr. 23404, Wald Wälder, Fläc	01.01.1900			0,00	0,00	0,00	0,00	0,00	0,00
	1/0030002/00395	Grundstück Nr. 1811, KG-Nr. 23429, Wald Wälder, Fläche:	01.01.1900			0,00	0,00	0,00	0,00	0,00	0,00

Ansatz	MVAG Konto	Bezeichnung	Inbetrieb- nahme	RND	ND	Buchwert 31.12.2022	Zugänge/ + Umbuchungen -	Abgänge/	Wertaufholung+/ Wertminderung-	Abschreibung	Buchwert 31.12.2023
	1/0030002/00442	Grundstück Nr. 224, KG-Nr. 23429, Wald Wälder, Fläche: 1 01.01.1900				0,00	0,00	0,00	0,00	0,00	0,00
	1/0030002/00451	Grundstück Nr. 264, KG-Nr. 23429, Wald Wälder, Fläche: 3 01.01.1900				0,00	0,00	0,00	0,00	0,00	0,00
	1/0030002/00457	Grundstück Nr. 531/1, KG-Nr. 23429, Wald Wälder, Fläche: 01.01.1900				0,00	0,00	0,00	0,00	0,00	0,00
	1/0030002/00459	Grundstück Nr. 531/2, KG-Nr. 23429, Wald Wälder, Fläche: 01.01.1900				0,00	0,00	0,00	0,00	0,00	0,00
	1/0030002/00461	Grundstück Nr. 531/3, KG-Nr. 23429, Wald Wälder, Fläche: 01.01.1900				0,00	0,00	0,00	0,00	0,00	0,00
	1/0030002/00487	Grundstück Nr. 88/2, KG-Nr. 23429, Wald Wälder, Fläche: 01.01.1900				0,00	0,00	0,00	0,00	0,00	0,00
	1/0030002/00489	Grundstück Nr. 89/1, KG-Nr. 23429, Wald Wälder, Fläche: 01.01.1900				0,00	0,00	0,00	0,00	0,00	0,00
	1/0030002/00496	Grundstück Nr. 904/5, KG-Nr. 23429, Wald, Markt Piesting 01.01.1900				0,00	0,00	0,00	0,00	0,00	0,00
	1/0030002/00067	Grundstück Nr. 1186/10, KG-Nr. 23404, Wald Wälder, Fläche: 01.01.1900				0,00	0,00	0,00	0,00	0,00	0,00
	1/0030002/00079	Grundstück Nr. 1186/9, KG-Nr. 23404, Wald Wälder, Fläche: 01.01.1900				0,00	0,00	0,00	0,00	0,00	0,00
850000	Betriebe der Wasserversorgung					2.855.616,68	316.395,02	8.395,99	0,00	131.831,83	3.031.783,88
	1022	Gebäude und Bauten				3.106,38	0,00	0,00	0,00	295,85	2.810,53
	3/0460002/00001	Brunnen NEU Minatal	18.09.2020	9,5	13,0	3.106,38	0,00	0,00	0,00	295,85	2.810,53
	1023	Wasser- und Abwasserbauten und -anlagen				2.987.275,89	316.395,02	0,00	0,00	140.997,80	3.162.673,11
	3/0460001/00001	Wasserversorgungsanlage	08.07.2022	31,5	33,0	35.504,40	280.557,52	0,00	0,00	6.332,20	309.729,72
	3/0460001/00002	Brunnen Neu Dreistetten	18.07.2022	31,5	33,0	2.413,37	1.837,50	0,00	0,00	102,97	4.147,90
	3/0460003/00035	BA 04-Johannesgasse	01.01.2000	9,0	33,0	93.936,05	0,00	0,00	0,00	9.393,61	84.542,44
	3/0460003/00036	BA 03-Dreistetten	01.01.1999	8,0	33,0	275.882,71	0,00	0,00	0,00	30.653,63	245.229,08
	3/0460003/00501	BA 05-Feldgasse, Gauermannsgasse	01.01.2005	14,0	33,0	39.826,82	0,00	0,00	0,00	2.655,12	37.171,70
	3/0460003/00502	BA 06-Dreistetten, Hochbehälter	31.07.2014	23,5	33,0	381.606,05	0,00	0,00	0,00	15.575,76	366.030,29
	3/0460003/00503	BA 07-In den Wohlwegen Aufschl.	01.01.2015	24,0	33,0	43.265,14	0,00	0,00	0,00	1.730,61	41.534,53
	3/0460003/00504	BA 08-August Grill Straße	01.01.2015	24,0	33,0	67.139,38	0,00	0,00	0,00	2.685,58	64.453,80
	3/0460003/00505	Dreistetten-Hinterwiesgasse	01.01.2016	25,0	33,0	32.933,32	0,00	0,00	0,00	1.266,67	31.666,65
	3/0460003/00506	Am Berg Aufschl.	01.01.2017	26,0	33,0	48.354,54	0,00	0,00	0,00	1.790,91	46.563,63
	3/0460003/00507	Wöllersdorfer Straße Sanierung	01.01.2018	27,0	33,0	72.969,70	0,00	0,00	0,00	2.606,06	70.363,64
	3/0460003/00508	Starhembergstraße Sanierung	31.12.2018	27,5	33,0	149.788,83	0,00	0,00	0,00	5.255,75	144.533,08
	3/0460003/00520	Anlagevermögen per 02.07.2018	02.07.2018	27,5	33,0	534.278,05	0,00	0,00	0,00	18.746,60	515.531,45
	3/0460003/00521	Hernsteiner Straße	02.07.2018	27,5	33,0	584.250,00	0,00	0,00	0,00	20.500,00	563.750,00
	3/0460003/00522	Pimes	02.07.2018	27,5	33,0	104.931,81	0,00	0,00	0,00	3.681,82	101.249,99
	3/0460003/00523	Dreistetten HB 1	02.07.2018	27,5	33,0	195.613,62	0,00	0,00	0,00	6.863,64	188.749,98
	3/0460003/00524	Dreistetten HB 2	02.07.2018	27,5	33,0	129.545,47	0,00	0,00	0,00	4.545,46	125.000,01
	3/0460003/00529	Wasserleitungen	18.12.2019	28,5	33,0	195.036,63	34.000,00	0,00	0,00	6.611,41	222.425,22
	1026	Amts-, Betriebs- und Geschäftsausstattung				2.394,15	0,00	0,00	0,00	319,22	2.074,93
	5/0240001/00001	Werkzeug Wasser	21.10.2020	6,5	10,0	2.394,15	0,00	0,00	0,00	319,22	2.074,93
	1311	Investitionszuschüsse von Trägern öffentlichen Rechts				-106.870,45	0,00	8.395,99	0,00	-8.814,57	-106.451,87
	3/0460003/00525	KT BA 04-Johannesgasse	31.12.2000	9,0	33,0	-13.483,38	0,00	0,00	0,00	-1.348,34	-12.135,04

Ansatz	MVAG Konto	Bezeichnung	Inbetrieb- nahme	RND	ND	Buchwert 31.12.2022	Zugänge/ + Umbuchungen -	Abgänge/	Wertaufholung+/ Wertminderung-	Abschreibung	Buchwert 31.12.2023
	3/0460003/00526	KT BA 03-Dreistetten	30.06.1998	8,0	33,0	-48.652,50	0,00	0,00	0,00	-5.405,83	-43.246,67
	3/0460003/00527	KT BA 05-Feldgasse, Gauermanngasse	31.12.2005	14,0	33,0	-4.150,14	0,00	0,00	0,00	-276,68	-3.873,46
	3/0460003/00528	KT BA 06-Dreistetten, Hochbehälter	31.12.2014	23,5	33,0	-40.584,43	0,00	0,00	0,00	-1.656,51	-38.927,92
	3/0460003/00534	KT Wasseranschlussgebühren 2023	06.07.2023	32,5	33,0	0,00	0,00	8.395,99	0,00	-127,21	-8.268,78
	1313	Investitionszuschüsse von Übrigen				-30.289,29	0,00	0,00	0,00	-966,47	-29.322,82
	3/0460003/00531	KT Wasseranschlussgebühren 2020	31.12.2020	29,5	33,0	-4.707,28	0,00	0,00	0,00	-154,34	-4.552,94
	3/0460003/00532	KT Wasseranschlussgebühren 2021	31.12.2021	30,5	33,0	-25.582,01	0,00	0,00	0,00	-812,13	-24.769,88
851000	Betriebe der Abwasserbeseitigung					10.959.562,79	159.314,54	50.651,51	0,00	245.708,31	10.822.517,51
	1023	Wasser- und Abwasserbauten und -anlagen				11.111.239,09	159.314,54	0,00	0,00	249.667,47	11.020.886,16
	3/0450001/00032	Hauptkanal	28.03.2018	44,0	50,0	9.678.039,42	159.314,54	0,00	0,00	217.952,63	9.619.401,33
	3/0450001/00034	Nebenkanal	28.03.2018	44,0	50,0	1.202.989,50	0,00	0,00	0,00	26.733,10	1.176.256,40
	3/0450001/00518	Wohnen am Fluss	01.07.2019	45,5	50,0	97.650,00	0,00	0,00	0,00	2.100,00	95.550,00
	3/0450001/00519	Starhembergstraße	01.06.2019	45,0	50,0	132.560,17	0,00	0,00	0,00	2.881,74	129.678,43
	1311	Investitionszuschüsse von Trägern öffentlichen Rechts				0,00	0,00	43.516,79	0,00	-435,17	-43.081,62
	3/0450001/00523	KT Kanalanschluss 2023	06.07.2023	49,5	50,0	0,00	0,00	43.516,79	0,00	-435,17	-43.081,62
	1313	Investitionszuschüsse von Übrigen				-151.676,30	0,00	7.134,72	0,00	-3.523,99	-155.287,03
	3/0450001/00520	KT Kanalanschlussgebühren 2020	31.12.2020	46,5	50,0	-19.982,49	0,00	0,00	0,00	-420,68	-19.561,81
	3/0450001/00521	KT Kanalanschlussgebühren 2021	03.03.2021	47,0	50,0	-68.332,32	0,00	0,00	0,00	-1.423,59	-66.908,73
	3/0450001/00522	KT Kanalanschlussgebühren 2022	11.07.2022	48,5	50,0	-40.737,94	0,00	5.574,00	0,00	-935,59	-45.376,35
	3/0460003/00533	KT Wasseranschlussgebühren 2022	11.07.2022	31,5	33,0	-22.623,55	0,00	1.560,72	0,00	-744,13	-23.440,14
853000	Betrieb f. Wohn- und Geschäftsgebäude					309.905,89	64.468,05	0,00	0,00	24.397,51	349.976,43
	1022	Gebäude und Bauten				309.905,89	64.468,05	0,00	0,00	24.397,51	349.976,43
	3/0060001/00002	Bocksbachgasse 9	01.01.1984	10,0	50,0	119.790,16	48.227,45	0,00	0,00	13.186,56	154.831,05
	3/0060001/00003	Weingartenweg 2	01.01.1986	12,0	50,0	123.900,07	0,00	0,00	0,00	9.530,77	114.369,30
	3/0060001/00033	Wöllersdorferstraße 25 (Sanierung 2021)	31.12.2021	47,5	50,0	47.583,26	2.620,00	0,00	0,00	1.035,12	49.168,14
	3/0060001/00004	Wöllersdorferstraße 25	01.01.2023	49,0	50,0	18.632,40	13.620,60	0,00	0,00	645,06	31.607,94
Gesamtsumme						27.512.926,84	1.864.900,00	469.689,59	0,00	937.035,85	27.971.101,40

Anlagenspiegel Einzelkonten Kapitaltransfer (Anlage 6g)

Rechnungsabschluss 2023

Gemeinde Markt Piesting

Anlagenspiegel Einzelkonten Kapitaltransfer (Anlage 6g)

Ansatz	MVAG Konto	Bezeichnung	Inbetrieb- nahme	RND	ND	Buchwert 31.12.2022	Zugänge/ + Umbuchungen -	Abgänge/ -	Wertaufholung+/ Wertminderung-	Abschreibung	Buchwert 31.12.2023
164000	Förderung d.Brandbek.u.Brandverh.					0,00	0,00	140.000,00	0,00	-1.521,74	-138.478,26
	1312	Investitionszuschüsse von Beteiligungen				0,00	0,00	0,00	0,00	0,00	0,00
	5/0150002/00529	KT RLFA1	31.12.2011	0,0	10,0	0,00	0,00	0,00	0,00	0,00	0,00
	1313	Investitionszuschüsse von Übrigen				0,00	0,00	140.000,00	0,00	-1.521,74	-138.478,26
	2/0060001/00019	KT - FF Dreistetten (FF-Eigenmittel gegebenes Darlehen)	04.10.2023	45,5	46,0	0,00	0,00	140.000,00	0,00	-1.521,74	-138.478,26
240000	Kindergärten					-317.228,95	0,00	125.000,00	0,00	-8.844,58	-433.384,37
	1311	Investitionszuschüsse von Trägern öffentlichen Rechts				-317.228,95	0,00	125.000,00	0,00	-8.844,58	-433.384,37
	3/0060001/00032	Kindergarten Markt Piesting - Zubau	01.01.2023	49,0	50,0	-317.228,95	0,00	125.000,00	0,00	-8.844,58	-433.384,37
816000	Öffentliche Beleuchtung und Uhren					0,00	0,00	145.642,09	0,00	-4.854,74	-140.787,35
	1311	Investitionszuschüsse von Trägern öffentlichen Rechts				0,00	0,00	145.642,09	0,00	-4.854,74	-140.787,35
	2/0040012/00004	KT Öffentliche Beleuchtung (Bund)	09.10.2023	14,5	15,0	0,00	0,00	145.642,09	0,00	-4.854,74	-140.787,35
850000	Betriebe der Wasserversorgung					-137.159,74	0,00	8.395,99	0,00	-9.781,04	-135.774,69
	1311	Investitionszuschüsse von Trägern öffentlichen Rechts				-106.870,45	0,00	8.395,99	0,00	-8.814,57	-106.451,87
	3/0460003/00525	KT BA 04-Johannessgasse	31.12.2000	9,0	33,0	-13.483,38	0,00	0,00	0,00	-1.348,34	-12.135,04
	3/0460003/00526	KT BA 03-Dreistetten	30.06.1998	8,0	33,0	-48.652,50	0,00	0,00	0,00	-5.405,83	-43.246,67
	3/0460003/00527	KT BA 05-Feldgasse, Gauer mannsgasse	31.12.2005	14,0	33,0	-4.150,14	0,00	0,00	0,00	-276,68	-3.873,46
	3/0460003/00528	KT BA 06-Dreistetten, Hochbehälter	31.12.2014	23,5	33,0	-40.584,43	0,00	0,00	0,00	-1.656,51	-38.927,92
	3/0460003/00534	KT Wasseranschlussgebühren 2023	06.07.2023	32,5	33,0	0,00	0,00	8.395,99	0,00	-127,21	-8.268,78
	1313	Investitionszuschüsse von Übrigen				-30.289,29	0,00	0,00	0,00	-966,47	-29.322,82
	3/0460003/00531	KT Wasseranschlussgebühren 2020	31.12.2020	29,5	33,0	-4.707,28	0,00	0,00	0,00	-154,34	-4.552,94
	3/0460003/00532	KT Wasseranschlussgebühren 2021	31.12.2021	30,5	33,0	-25.582,01	0,00	0,00	0,00	-812,13	-24.769,88
851000	Betriebe der Abwasserbeseitigung					-151.676,30	0,00	50.651,51	0,00	-3.959,16	-198.368,65
	1311	Investitionszuschüsse von Trägern öffentlichen Rechts				0,00	0,00	43.516,79	0,00	-435,17	-43.081,62
	3/0450001/00523	KT Kanalanschluss 2023	06.07.2023	49,5	50,0	0,00	0,00	43.516,79	0,00	-435,17	-43.081,62
	1313	Investitionszuschüsse von Übrigen				-151.676,30	0,00	7.134,72	0,00	-3.523,99	-155.287,03
	3/0450001/00520	KT Kanalanschlussgebühren 2020	31.12.2020	46,5	50,0	-19.982,49	0,00	0,00	0,00	-420,68	-19.561,81
	3/0450001/00521	KT Kanalanschlussgebühren 2021	03.03.2021	47,0	50,0	-68.332,32	0,00	0,00	0,00	-1.423,59	-66.908,73
	3/0450001/00522	KT Kanalanschlussgebühren 2022	11.07.2022	48,5	50,0	-40.737,94	0,00	5.574,00	0,00	-935,59	-45.376,35
	3/0460003/00533	KT Wasseranschlussgebühren 2022	11.07.2022	31,5	33,0	-22.623,55	0,00	1.560,72	0,00	-744,13	-23.440,14
	Gesamtsumme					-606.064,99	0,00	469.689,59	0,00	-28.961,26	-1.046.793,32

Rückstellungsspiegel (Anlage 6q)

Rückstellung	Stand 31.12.2022	Dotierungen (+)	Verbrauch (-)	Auflösung (-)	Stand 31.12.2023
Kurzfristig	0,00	0,00	0,00	0,00	0,00
Rückstellungen für Prozesskosten					
Rückstellungen für nicht konsumierte Urlaube					
Rückstellungen für ausstehende Rechnungen					
Sonstige kurzfristige Rückstellungen					
Langfristig	224.793,87	1.426,17	0,00	49.822,59	176.397,45
Rückstellungen für Abfertigungen	110.904,47	126,10		24.074,80	86.955,77
Rückstellungen für Jubiläumszuwendungen	113.889,40	1.300,07		25.747,79	89.441,68
Rückstellungen für Haftungen					
Rückstellungen für Sanierung von Altlasten					
Rückstellungen für Pensionen (Säule I)					
Sonstige langfristige Rückstellungen					
Gesamtsumme	224.793,87	1.426,17	0,00	49.822,59	176.397,45

Haftungsnachweis (Anlage 6r)

Teil A - Haftungspositionen relevant iSd Art. 15a Vereinbarung HOG

Bezeichnung der/des Haftungsnehmerin/s oder einer Gruppe gleichartiger Haftungen	Haftungsrahmen	Stand 31.12.2022	Zugänge (+)	Abgänge (-)	Stand 31.12.2023	davon Umklassifizierungen
Untergruppe 1 - Haftungen für Kredit- und Finanzinstitute						
WWF - Abwasserverband Anteil 12,95 %	2.292.205,48	838.986,36	11.447,26	0,00	850.433,62	
Zwischensumme - Untergruppe 1	2.292.205,48	838.986,36	11.447,26	0,00	850.433,62	
Untergruppe 2 - Grundbücherlich besicherte Haftungen von Wohnbau-Darlehen						
Zwischensumme - Untergruppe 2	0,00	0,00	0,00	0,00	0,00	
Untergruppe 3 - Sonstige Wirtschaftshaftungen						
Zwischensumme - Untergruppe 3	0,00	0,00	0,00	0,00	0,00	
Summe A	2.292.205,48	838.986,36	11.447,26	0,00	850.433,62	
Haftung der staatlichen, außerbudgetären Einheiten gem. ESVG iSd Art. 15a Vereinbarung HOG	Haftungsrahmen	Stand 31.12.2022	Zugänge (+)	Abgänge (-)	Stand 31.12.2023	davon Umklassifizierungen
Untergruppe 1 - Haftungen für Kredit- und Finanzinstitute						
Zwischensumme - Untergruppe 1	0,00	0,00	0,00	0,00	0,00	
Untergruppe 2 - Grundbücherlich besicherte Haftungen von Wohnbau-Darlehen						
Zwischensumme - Untergruppe 2	0,00	0,00	0,00	0,00	0,00	
Untergruppe 3 - Sonstige Wirtschaftshaftungen						
Zwischensumme - Untergruppe 3	0,00	0,00	0,00	0,00	0,00	
Summe B	0,00	0,00	0,00	0,00	0,00	
Gesamtsumme	2.292.205,48	838.986,36	11.447,26	0,00	850.433,62	

Teil B - Haftungspositionen nicht relevant iSd Art. 15a Vereinbarung HOG

Bezeichnung der/des Haftungsnehmerin/s oder einer Gruppe gleichartiger Haftungen	Haftungsrahmen	Stand 31.12.2022	Zugänge (+)	Abgänge (-)	Stand 31.12.2023	davon Umklassifizierungen
Untergruppe 1 - Haftungen für Kredit- und Finanzinstitute						
Zwischensumme - Untergruppe 1	0,00	0,00	0,00	0,00	0,00	
Untergruppe 2 - Grundbücherlich besicherte Haftungen von Wohnbau-Darlehen						
Zwischensumme - Untergruppe 2	0,00	0,00	0,00	0,00	0,00	
Untergruppe 3 - Sonstige Wirtschaftshaftungen						
Zwischensumme - Untergruppe 3	0,00	0,00	0,00	0,00	0,00	
Gesamtsumme	0,00	0,00	0,00	0,00	0,00	
Gesamtsumme Haftungen (Teil A + Teil B)	2.292.205,48	838.986,36	11.447,26	0,00	850.433,62	

Einzelnachweis über die nicht voranschlagswirksame Gebarung
gemäß § 12 (Anlage 6t)

Einzelnachweis der vermögenswirksamen Bestandskonten

Konto	Kontenbezeichnung	Stand 31.12.2022	Umsatz Soll	Umsatz Haben	Stand 31.12.2023
Veränderung der nicht voranschlagswirksamen Forderungen					
270000	Finanzamt Vorsteuerbeträge (nicht voranschlagswirksame Gebarung)	13.989,18	367.479,67	356.282,48	25.186,37
271000	Umsatzsteuer Verrechnungskonto – Gutschrift (nicht voranschlagswirksame Gebarung)	39.195,39	266.454,50	151.935,36	153.714,53
279000	Sonstige für Dritte geleistete Vorschüsse (nicht voranschlagswirksame Gebarung)	0,00	5.478,00	0,00	5.478,00
287000	Sonstige kurzfristige Forderungen (nicht voranschlagswirksame Gebarung)	0,00	1.847.500,00	1.797.500,00	50.000,00
	Summe	53.184,57	2.486.912,17	2.305.717,84	234.378,90
Veränderung der nicht voranschlagswirksamen Verbindlichkeiten					
360000	Umsatzsteuer (nicht voranschlagswirksame Gebarung)	2.188,03	168.308,58	172.478,46	6.357,91
361000	Erläge von/für Dienststellen der Gebietskörperschaften (nicht voranschlagswirksame Gebarung)	8.842,46	32.435,97	31.802,20	8.208,69
362000	Gehaltsabzugsgebarungen (nicht voranschlagswirksame Gebarung)	4.509,20	635.958,09	633.396,70	1.947,81
368000	Barvorlagen (nicht voranschlagswirksame Gebarung)	13.061,95	13.102,75	12.908,95	12.868,15
369000	Sonstige Erläge (nicht voranschlagswirksame Gebarung)	5.534,15	31.882,37	34.913,22	8.565,00
379000	Sonstige Verbindlichkeiten (nicht voranschlagswirksame Gebarung)	1.280,27	1.093.950,73	1.092.680,51	10,05
	Summe	35.416,06	1.975.638,49	1.978.180,04	37.957,61

Einzelnachweis der finanzierungswirksamen Vorschuss- und Verwahrgeldkonten

(inkl. anteiliger Kundenforderungen und Lieferantenverbindlichkeiten)

Konto	Kontenbezeichnung	Stand 31.12.2022	Umsatz Soll	Umsatz Haben	Stand 31.12.2023
Veränderung der nicht voranschlagswirksamen Forderungen					
270000	Ust-Vorsteuer	13.989,18	356.282,48	364.240,17	21.946,87
271000	Finanzamt - Abrechnung	39.195,39	151.935,36	266.454,50	153.714,53
279000	Sonstige für Dritte geleistete Vorschüsse (nicht voranschlagswi)	0,00	0,00	5.478,00	5.478,00
287777	Kassenbestandsveraenderungen	0,00	1.797.500,00	1.847.500,00	50.000,00
	Summe	53.184,57	2.305.717,84	2.483.672,67	231.139,40
Veränderung der nicht voranschlagswirksamen Verbindlichkeiten					
360000	Ust-Mehrwertsteuer	-9.750,95	170.469,52	168.308,58	-7.590,01
361000	Nächtigungstaxe	1.384,90	8.866,00	9.259,81	991,09
361800	Interessentenbeitrag	-159,14	0,00	0,00	-159,14
361900	Seuchenvorsorgeabgabe	5.716,06	22.933,67	23.176,16	5.473,57
362000	Lohnsteuer	-36,25	113.541,02	113.412,22	92,55
362099	Kommunalsteuer (Gemeindeeigen)	1.414,37	13.076,08	14.490,45	0,00
362100	Dn- und Dgb Bva	2.634,00	426.360,81	427.652,90	1.341,91
362300	Gebietskrankenkasse	0,00	33.771,22	33.771,22	0,00
362400	Familienbeihilfenausgleichsfonds	47,08	42.267,25	42.325,98	-11,65
362700	Gewerkschaftsbeitraege	0,00	280,32	280,32	0,00
362800	Zukunftsvorsorge	450,00	4.100,00	4.025,00	525,00
368000	Jagdпachtschilling	13.061,95	12.908,95	13.102,75	12.868,15
369000	Fraktionsbeitraege	0,00	13.324,32	13.324,32	0,00
369300	Diverse Verwahrgelder	317,65	5.406,10	2.807,65	2.916,10
369400	Stempelgebühren	3.986,50	4.126,90	5.216,30	2.897,10
369500	Anträge Reisepass	0,00	7.351,50	7.199,70	151,80
369600	Anträge Personalausweis	0,00	1.124,40	1.124,40	0,00
369700	Gutscheine (nicht voranschlagswirksame Gebarung)	1.230,00	3.580,00	2.210,00	2.600,00
379000	Finanzamt - Zahllast	0,00	59.257,83	59.257,83	0,00
379099	Auszahlung der Bezüge	1.280,27	1.033.422,68	1.034.692,90	10,05
	Summe	21.576,44	1.976.168,57	1.975.638,49	22.106,52

Personaldaten iSd ÖStp (Anlage 4)

Gruppe 1 - gesamt	Dienstverhältnis zu Gemeinde, dienstleistend in einer Dienststelle, bezahlt aus dem Budget		Personalaufwendungen, Aktive, betriebsmäßige Darstellung exklusive Ausgliederungen				
			davon melden Gemeinden optional				gesamt
	Köpfe	VBÄ	Bezüge (L und G: Unterklasse 50-55)	Nebengebühren (L und G: Gruppen 564-569)	Dienstgeberbeiträge (L und G: Unterklasse 58)	Weitere Aufwendungen	Kontenklasse 5
BeamtInnen			0,00				
Vertragsbedienstete	40,00	35,16	1.110.057,46				
KV-Bedienstete (Kollektivvertrag)			5.426,00				
Summe	40,00	35,16	1.115.483,46	94.112,94	306.314,99	1.426,17	1.517.337,56
darunter (Teilmengen der Gruppe 1)							
MusikschullehrerInnen							
KindergärtnerInnen und							
Bedienstete nicht-ausgliederter Krankenanstalten							
Gruppe 1a - Ausbildungsverhältnisse (insb. Lehrlinge)							

Gruppe 2 - gesamt	Dienstverhältnis zur Gemeinde, dienstleistend bei sonstigem Rechtsträger, bezahlt aus dem Budget		Personalaufwendungen, Aktive, Ausgegliederte				
			davon melden Gemeinden optional				gesamt
	Köpfe	VBÄ	Bezüge (L und G: Unterklasse 50-55)	Nebengebühren (L und G: Gruppen 564-569)	Dienstgeberbeiträge (L und G: Unterklasse 58)	Weitere Aufwendungen	Kontenklasse 5
BeamtInnen							
Vertragsbedienstete							
Summe	0,00	0,00					

BeamtInnen-PensionistInnen zum 31.12.2023					
			Anzahl	Ø-Pensions- höhe / Mt. ¹⁾	
RuhegenussbezieherInnen					
Hinterbliebene ²⁾					
Neue RuhegenussbezieherInnen im Bezugsjahr 2023					
			Anzahl	Ø-Pensions- antrittsalter	Ø-Pensions- höhe / Mt. ¹⁾
Alterspension ³⁾					
Dienstunfähigkeit ⁴⁾					
vorzeitige Pensionierung mit Abschlag ⁵⁾					
vorzeitige Pensionierung ohne Abschlag ⁶⁾					
Pensionierungen gesamt			0,0	0,0	0,0
1) Durchschnittspension im Dezember laut Personalstatistik-Festlegungen ohne Sonderzahlungen, ohne Pflegegeld und ohne sonstige Transferleistungen; brutto 2) Witwen-, Witwer-, Waisenversorgungsbezüge und vergleichbare Leistungen 3) Ruhebezüge aufgrund einer Ruhestandsversetzung durch Erklärung iSd § 15 iVm § 236c Abs. 1 BDG 1979, eines Übertritts in den Ruhestand oder einer vergleichbaren Regelung 4) Ruhebezüge aufgrund einer Ruhestandsversetzung wegen dauernder Dienstunfähigkeit 5) Ruhebezüge aufgrund einer Ruhestandsversetzung vor dem Mindestalter für eine Ruhestandsversetzung durch Erklärung iSd Z 3, die eine Minderung der Bemessungsgrundlage bewirkt (z.B. § 207n BDG 1979) 6) Ruhebezüge aufgrund einer Ruhestandsversetzung vor dem Mindestalter für eine Ruhestandsversetzung durch Erklärung iSd Z 3, die keine Minderung der Bemessungsgrundlage bewirkt (z.B. § 207n BDG 1979)					
Pensionsausgaben für das Bezugsjahr 2023					
Summe			10.722,60		

Dienstpostenplan

Dienstpostenplan/Stellenplan - Rechnungsabschluß 2023

Dienstpostenplan im Rechnungsabschluß							
DZW	Bezeichnung des Dienstzweiges	Anzahl	Entlohnungs- gruppe	Funktionsverwendung			
				Anzahl	FGrp	Bezeichnung	Pzlg
56	Gehobener Verwaltungsdienst	1	6	1	7 a)	Amtsleiter	✓
71	Verwaltungsfachdienst	3	5	-	-	-	-
69	Rechnungsfachdienst	2	5	1	7 b)	Kassenverwalter	✓
12	Kindergartenhilfsdienst	11	3				
107	Kindergarten- und Horterzieherdienst	3	klk				
11	angelernter Arbeiter	6	3				
1	Gehobener Facharbeiter	1	6				
2	Facharbeiter	8	5				-
17	Hilfsdienst	2	1				
16	Schulwart mit Zusatzverwendung im handwerklichen Bereich	1	4	-	-	-	-
9	Bademeister	2	4				

Zeichenerklärung	
Funktionsdienstposten gem. § 2 Abs. 3 lit. a)-d) GBDO 1976	
leitender Gemeindebeamte	a)
Leiter einer Abteilung/ Amtes/ Referates/ wirtschaftlichen Unternehmung	b)
die mit einem Leiterposten (lit.a und b) vergleichbaren DP	c)
DP mit hervorgehobener Verwendung	d)
Anspruch auf Personalzulage gem. § 20 Abs. 1 GBGO 1970	✓

Nachweis über Personalaufwand VRV2015

Gruppe	Abschnitt	Ansatz	Vertragsbedienstete I 510000 - 510999	Vertragsbedienstete II 511000 - 511999	Arbeiter ganzjährig beschäftigt 521000 - 521999	Arbeiter nicht ganzjährig beschäftigt 523000 - 523999	Nebengebühren und Geldaushilfen 560000 - 569999	DGB für Finanzamt (FLAB) 580000 - 580999	Leistungen aus der Selbstträgerschaft 582000 - 582999	Pension und sonstige Ruhebezüge 760000 - 760999	Gesamtsumme
0	00	000000 Gewählte Gemeindeorgane								10.722,60	10.722,60
	01	010000 Zentralamt	200.394,80	57.687,14			23.262,37	10.373,10	59.203,34		350.920,75
		Summe Gruppe 0	200.394,80	57.687,14			23.262,37	10.373,10	59.203,34	10.722,60	361.643,35
2	21	211000 Volksschule		79.526,80				2.025,78	17.126,69		98.679,27
		212000 Hauptschulen		111.126,52				4.111,57	23.783,29		139.021,38
	24	240000 Kindergärten	35.328,21	222.791,20	1.500,00	3.926,00	600,00	8.678,03	53.477,63		326.301,07
	26	264000 Eislaufplätze und -Hallen		20.356,74			5.337,76	947,39	5.435,28		32.077,17
		Summe Gruppe 2	35.328,21	433.801,26	1.500,00	3.926,00	5.937,76	15.762,77	99.822,89		596.078,89
3	36	363000 Altstadterhaltung und. Ortsbildpflege		51.057,72			1.655,47	1.950,49	11.282,17		65.945,85
		Summe Gruppe 3		51.057,72			1.655,47	1.950,49	11.282,17		65.945,85
5	51	510000 Medizinische Bereichversorgung					1.306,56				1.306,56
		Summe Gruppe 5					1.306,56				1.306,56
6	61	612000 Gemeindestraßen		90.274,34			17.236,51	3.956,15	22.343,62		133.810,62
		Summe Gruppe 6		90.274,34			17.236,51	3.956,15	22.343,62		133.810,62
8	81	817000 Friedhöfe und Einsegnungshallen		3.108,00							3.108,00
	82	820000 Bauhof		68.619,86			13.541,44	2.824,46	16.140,48		101.126,24
	83	831000 Freibäder		50.691,03			11.986,66	2.311,23	13.242,66		78.231,58
	85	850000 Betriebe der Wasserversorgung		41.950,40			6.550,00	1.711,60	9.837,36		60.049,36
		851000 Betriebe der Abwasserbeseitigung		44.729,02			6.377,96	1.956,13	11.082,92		64.146,03
		852000 Betriebe der Müllbeseitigung		32.415,68			6.258,21	1.421,32	8.016,22		48.111,43
		Summe Gruppe 8		241.513,99			44.714,27	10.224,74	58.319,64		354.772,64
Summe gesamt			235.723,01	874.334,45	1.500,00	3.926,00	94.112,94	42.267,25	250.971,66	10.722,60	1.513.557,91

Querschnitt (Anlage 5b)

Bezeichnung	Zuordnung der Aufwands- und Ertragsgruppen	Summe Haushalt	davon A 85 - 89	Summe ohne A 85 - 89
I. Querschnitt				
Erträge der operativen Gebarung / Einzahlungen aus Abgaben				
10 Einzahlungen aus eigenen Abgaben	Unterklassen 83 bis 85 ohne Gruppen 852, 858 und 859	1.345.408,12	0,00	1.345.408,12
11 Erträge aus Ertragsanteilen	Gruppen 858 und 859	3.141.959,35	0,00	3.141.959,35
12 Gebühren für die Benützung von Gemeindevorrichtungen und -anlagen	Gruppe 852	1.482.590,33	1.455.429,40	27.160,93
13 Erträge aus Leistungen	Unterklasse 81 ohne Gruppen 811, 817, 818 und 819	101.727,24	0,00	101.727,24
14 Erträge aus Besitz und wirtschaftlicher Tätigkeit	Gruppen 811, 820, 822, 823	67.325,67	48.615,08	18.710,59
15 Transfererträge von Trägern des öffentlichen Rechts	Gruppen 860 bis 863, 888	174.464,62	28.939,07	145.525,55
16 Sonstige Transfererträge	Gruppen 809, 864 bis 868, 880	5.238,00	0,00	5.238,00
17 Gewinnentnahmen der Gemeinde von Unternehmungen und marktbestimmten Betrieben der Gemeinde (A 85-89)	Gruppe 869 und 879		0,00	
18 Erträge aus Veräußerungen und sonstige Erträge	Gruppen 814, 815, 824, 827, 828 und 829	778.033,94	204.137,99	573.895,95
19 Summe 1 (Erträge)		7.096.747,27	1.737.121,54	5.359.625,73
Aufwendungen der operativen Gebarung				
20 Personalaufwand	Klasse 5 ohne nicht finanzierungswirksame Konten	1.515.911,39	173.389,82	1.342.521,57
21 Pensionen und sonstige Ruhebezüge	Gruppen 760, 761	10.722,60	0,00	10.722,60
22 Bezüge der gewählten Organe	Gruppe 721	170.835,90	0,00	170.835,90
23 Gebrauchs- und Verbrauchsgüter, Handelswaren	Klasse 4	263.563,93	126.923,35	136.640,58
24 Verwaltungs- und Betriebsaufwand	Klasse 6 ohne Gruppen 650 bis 655, 657, 658, 680 bis 687, 689, 690, 694 bis 699; Unterklassen 70 bis 72 ohne Gruppen 706 und 721; Gruppe 790	2.003.507,91	657.510,56	1.345.997,35
25 Zinsen für Finanzschulden	Gruppen 650, 651, 653 und 657	135.006,34	33.247,70	101.758,64
26 Laufende Transfers an Träger des öffentlichen Rechts	Gruppen 750 bis 754	2.408.302,96	323.402,60	2.084.900,36
27 Sonstige laufende Transfers	Gruppen 755 bis 757, 759, 764, 768, 780 und 781	32.968,78	0,00	32.968,78
28 Gewinnentnahmen der Gemeinde von Unternehmungen und marktbestimmten Betrieben der Gemeinde (A 85-89)	Gruppe 769		0,00	
29 Summe 2 (Aufwendungen)		6.540.819,81	1.314.474,03	5.226.345,78
91 SALDO 1: Ergebnis der operativen Gebarung	Summe 1 minus Summe 2	555.927,46	422.647,51	133.279,95

Bezeichnung	Zuordnung Abgang/Zugang zu den Bestandskonten und der Kapitaltransferkonten	Summe Haushalt	davon A 85 - 89	Summe ohne A 85 - 89
Vermögensgebarung mit Kapitaltransfers ohne Finanztransaktionen				
30 Veräußerung von unbeweglichem Vermögen	Unterklassen 00, 01, 05 und 06; Gruppen 801, 802 und 805 (bei unbeweglichen Kulturgütern)		0,00	
31 Veräußerung von beweglichem Vermögen	Unterklassen 02 bis 04; Gruppen 100, 113, 120, 150, 159, 170 und 175; Gruppen 803, 804 und 805 (bei beweglichen Kulturgütern)		0,00	
32 Veräußerung von immateriellen Vermögenswerten	Unterklasse 07		0,00	
33 Investitionszuschüsse (erhaltene Kapitaltransfers) von Trägern des öffentlichen Rechts	Gruppen 300 bis 303, 309, 871	637.952,87	19.715,74	618.237,13
34 Sonstige Investitionszuschüsse (erhaltene Kapitaltransfers)	Gruppen 304 bis 308	167.709,50	27.709,50	140.000,00
39 Summe 3 (Vermögensgebarung mit Kapitaltransfer ohne Finanztransaktionen)		805.662,37	47.425,24	758.237,13
Vermögensgebarung und Kapitaltransfers ohne Finanztransaktionen				
40 Erwerb von unbeweglichem Vermögen	Unterklassen 00, 01 und 05; Gruppen 060, 061 und 063	1.853.434,10	533.118,11	1.320.315,99
41 Erwerb von beweglichem Vermögen, Aktivierte Vorräte	Unterklassen 02 bis 04; Gruppe 062; Gruppen 100, 113, 120, 150, 159, 170 und 175	3.655,50	3.655,50	
42 Erwerb von immateriellen Vermögenswerten	Unterklasse 07		0,00	
43 Kapitaltransfers an Träger des öffentlichen Rechts	Gruppen 130 und 135; Gruppen 770 bis 774		0,00	
44 Sonstige Kapitaltransfers	Gruppen 775 bis 779, 785 und 786	33.946,00	0,00	33.946,00
49 Summe 4 (Vermögensgebarung und Kapitaltransfer ohne Finanztransaktionen)		1.891.035,60	536.773,61	1.354.261,99
92 SALDO 2: Saldo der Vermögensgebarung ohne Finanztransaktionen	Summe 3 minus Summe 4	-1.085.373,23	-489.348,37	-596.024,86

Bezeichnung	Zuordnung der Gruppen der Finanzierungsrechnung	nur A 85 - 89
Einzahlungen aus Finanztransaktionen		
50 Veräußerung von Beteiligungen und Wertpapieren	Unterklasse 08; Gruppen 223 und 224	0,00
51 Entnahmen aus Zahlungsmittelreserven	Gruppen 293, 294 und 295	0,00
52 Einzahlungen aus der Rückzahlung von Darlehen an Träger des öffentlichen Rechts	Gruppen 240 bis 244	0,00
53 Einzahlungen aus der Rückzahlung von Darlehen an andere und von Bezugsvorschüssen	Gruppen 245 bis 249 und 273	0,00
54 Aufnahme von Finanzschulden von Trägern des öffentlichen Rechts	Gruppen 340 bis 344, 350 bis 354	0,00
55 Aufnahme von Finanzschulden von anderen	Unterklasse 32; Gruppen 345 bis 349, 355 bis 357	400.000,00
58 Ausgleichszahlungen aus Finanzderivaten	Gruppen 821 und 826	0,00
59 Summe 5 (Einzahlungen aus Finanztransaktionen)		400.000,00
Auszahlungen aus Finanztransaktionen		
60 Erwerb von Beteiligungen und Wertpapieren	Unterklasse 08; Gruppen 223 und 224	0,00
61 Zuführung an Zahlungsmittelreserven	Gruppen 293, 294 und 295	0,00
62 Gewährung von Darlehen an Träger des öffentlichen Rechts	Gruppen 240 bis 244	0,00
63 Gewährung von Darlehen an andere und von Bezugsvorschüssen	Gruppen 245 bis 249 und 273	0,00
64 Rückzahlung von Finanzschulden bei Trägern des öffentlichen Rechts	Gruppen 340 bis 344, 350 bis 354	15.345,41
65 Rückzahlung von Finanzschulden bei anderen	Unterklasse 32; Gruppen 345 bis 349, 355 bis 357	155.149,28
68 Ausgleichszahlungen aus Finanzderivaten	Gruppen 652, 655 und 658	0,00
69 Summe 6 (Auszahlungen aus Finanztransaktionen)		170.494,69
93 SALDO 3: Saldo der Finanztransaktionen	Summe 5 minus Summe 6	229.505,31
94 SALDO 4:	Summe der Salden 1, 2 und 3	162.804,45
II. Ableitung des Finanzierungssaldos		
70 Jahresergebnis Haushalt ohne A 85 - 89 und ohne Finanztransaktionen	Saldo 1 plus Saldo 2	-462.744,91
71 Überrechnung Jahresergebnis A 85 - 89	Saldo 4 der Spalte "nur A 85 - 89"	162.804,45
95 Finanzierungssaldo ('vorläufiges Maastricht-Ergebnis')		-299.940,46

Erläuterung Abweichung gegenüber Ergebnisvoranschlag

Rechnungsabschluss 2023

Gemeinde Markt Piesting

Erläuterungen Abweichung gegenüber Ergebnisvoranschlag

HH-Stelle	Bezeichnung	Buchungen	- Voranschlag	- Übertragung	= Abweichung	Betrag	Beschluss und Begründung
Mittelaufbringung	Abweichung über 1.500,00 und mehr als 25,00%						
010000	Zentralamt						
2/010000+817000	Erträge aus der Auflösung von sonstigen Rückstellungen	8.716,15	0,00	0,00	8.716,15	8.716,15	laut Lohnverrechnung
2/010000+828000	Rückersätze von Ausgaben	22.230,21	10.000,00	0,00	12.230,21	12.230,21	Rückersätze
2/010000+829000	Sonstige Einnahmen	21.944,06	10.000,00	0,00	11.944,06	11.944,06	Mehreinnahmen
164000	Förderung d.Brandbek.u.Brandverh.						
2/164000+813000	Erträge aus der Auflösung von Investitionszuschüssen (Kapitaltransfers)	1.521,74	0,00	0,00	1.521,74	1.521,74	laut Vermögenskonto Kapitaltransfer
211000	Volksschule						
6/211000+829910	Zuführung Operativer Haushalt	61.932,23	100.000,00	0,00	-38.067,77	-38.067,77	Zuführung laut Investive Gebarung
212000	Hauptschulen						
2/212000+827000	Kostenersatz Personal	139.021,38	106.200,00	0,00	32.821,38	32.821,38	Personalkosten
240000	Kindergärten						
2/240000+813000	Erträge aus der Auflösung von Investitionszuschüssen (Kapitaltransfers)	8.844,58	0,00	0,00	8.844,58	8.844,58	laut Vermögenskonto Kapitaltransfer
2/240000+817000	Erträge aus der Auflösung von sonstigen Rückstellungen	14.082,84	0,00	0,00	14.082,84	14.082,84	laut Lohnverrechnung
6/240000+829910	Sonstige Erträge Zuführung operative Gebarung	73.351,08	21.300,00	0,00	52.051,08	52.051,08	Zuführung laut Investive Gebarung
265000	Tennisplätze u. -Hallen						
2/265000+828000	Rückersätze von Aufwendungen	0,00	2.400,00	0,00	-2.400,00	-2.400,00	keine Rückersätze

HH-Stelle	Bezeichnung	Buchungen	- Voranschlag	- Übertragung	= Abweichung	Betrag	Beschluss und Begründung
612000	Gemeindestraßen						
2/612000+817000	Erträge aus der Auflösung von sonstigen Rückstellungen	10.843,52	0,00	0,00	10.843,52	10.843,52	laut Lohnverrechnung
6/612000+829910	Zuführung Operativer Haushalt	36.255,72	0,00	0,00	36.255,72	36.255,72	Zuführung laut Investive Gebarung
640000	Einrichtungen u.Maßn.n.d.Stvo						
2/640000+868000	Gemeindestraßenstrafen	4.918,00	10.000,00	0,00	-5.082,00	-5.082,00	Strafgelder 2023
816000	Öffentliche Beleuchtung und Uhren						
2/816000+813000	Erträge aus der Auflösung von Investitionszuschüssen (Kapitaltransfers)	4.854,74	0,00	0,00	4.854,74	4.854,74	laut Vermögenskonto Kapitaltransfer
817000	Friedhöfe und Einsegnungshallen						
2/817000+852000	Grabstellengebühren	11.076,40	7.000,00	0,00	4.076,40	4.076,40	Mehreinnahmen
820000	Bauhof						
2/820000+817000	Erträge aus der Auflösung von sonstigen Rückstellungen	3.610,15	0,00	0,00	3.610,15	3.610,15	laut Lohnverrechnung
828000	Sonstige Märkte						
2/828000+852000	Marktstandsgebühren	496,53	2.000,00	0,00	-1.503,47	-1.503,47	zu hoch budgetiert
831000	Freibäder						
2/831000+811000	Einnahmen aus Vermietung und Verpachtung	4.000,00	7.000,00	0,00	-3.000,00	-3.000,00	offene Pacht
2/831000+817000	Erträge aus der Auflösung von sonstigen Rückstellungen	2.476,86	0,00	0,00	2.476,86	2.476,86	laut Lohnverrechnung
2/831000+829000	Sonstige Einnahmen	4.969,03	1.600,00	0,00	3.369,03	3.369,03	Nö Card Einnahmen
6/831000+829910	Zuführung von opertiven HH	40.882,03	90.000,00	0,00	-49.117,97	-49.117,97	Zuführung laut Investive Gebarung

Rechnungsabschluss 2023

Gemeinde Markt Piesting

Erläuterungen Abweichung gegenüber Ergebnisvoranschlag

HH-Stelle	Bezeichnung	Buchungen	- Voranschlag	- Übertragung	= Abweichung	Betrag	Beschluss und Begründung
6/831000+871000	Kapitaltransfers aus Gemeinde-Bedarfszuweisungsmittel	160.000,00	110.000,00	0,00	50.000,00	50.000,00	laut Land NÖ
850000	Betriebe der Wasserversorgung						
2/850000+860000	Zinsenzuschuss des Landes (+Ökk)	14.426,67	9.600,00	0,00	4.826,67	4.826,67	zusätzliche Förderung
851000	Betriebe der Abwasserbeseitigung						
2/851000+817000	Erträge aus der Auflösung von sonstigen Rückstellungen	4.337,41	0,00	0,00	4.337,41	4.337,41	laut Lohnverrechnung
852000	Betriebe der Müllbeseitigung						
2/852000+817000	Erträge aus der Auflösung von sonstigen Rückstellungen	4.337,40	0,00	0,00	4.337,40	4.337,40	laut Lohnverrechnung
852100	Betriebe der Müllbeseitigung						
2/852100+852000	Abfallbehandlungsabgabe	6.114,18	40.000,00	0,00	-33.885,82	-33.885,82	Korrekturaufrollung
853000	Betrieb f.Wohn- und Geschäftsgebäude						
6/853000+829910	Zuführung Operativer Haushalt	44.823,45	70.000,00	0,00	-25.176,55	-25.176,55	Zuführung laut Investive Gebarung
900000	Gesonderte Verwaltung						
2/900000+829000	Sonstige Erträge (Jahreserkl., Pürfergebnisse)	4.568,28	0,00	0,00	4.568,28	4.568,28	Jahreserklärung FA
920000	ausschließliche Gemeindeabgaben						
2/920000+830000	Grundsteuer A	4.143,59	8.000,00	0,00	-3.856,41	-3.856,41	Lt. Abrechnung Einhebungsverband
921000	Nächtigungstaxe						
2/921000+861000	Transfers von Ländern, Landesfonds und Landeskammern	27.793,34	10.600,00	0,00	17.193,34	17.193,34	laut Land NÖ

HH-Stelle	Bezeichnung	Buchungen	- Voranschlag	- Übertragung	= Abweichung	Betrag	Beschluss und Begründung
940000	BZ zum Haushaltsausgleich						
2/940000+860000	Transfers von Bund, Bundesfonds und Bundeskammern	24.075,00	0,00	0,00	24.075,00	24.075,00	laut Land NÖ
2/940000+871100	Kapitaltransfers aus Gemeinde-Bedarfszuweisungsmittel	27.595,04	0,00	0,00	27.595,04	27.595,04	laut Land NÖ
941000	Sonst. Finanzzuw. nach dem Fag						
2/941000+860000	Laufende Transferzahlungen von Bund	15.417,00	51.400,00	0,00	-35.983,00	-35.983,00	laut Land NÖ
	Summe Mittelaufbringung	813.658,61	667.100,00	0,00	146.558,61	146.558,61	
Mittelverwendung	Abweichung über 1.500,00 und mehr als 25,00%						
010000	Zentralamt						
1/010000-567000	Belohnungen und Geldaushilfen	0,00	2.000,00	0,00	-2.000,00		
1/010000-582900	Mitarbeitervorsorge	0,00	2.100,00	0,00	-2.100,00		
1/010000-592000	Dotierung von Rückstellungen für Jubiläumszuwendungen	6,21	3.400,00	0,00	-3.393,79		
1/010000-600100	Gas	10.420,41	14.000,00	0,00	-3.579,59		
1/010000-700100	Miet- und Pachtaufwand	0,00	2.000,00	0,00	-2.000,00		
062000	Ehrungen und auszeichnungen						
1/062000-728000	Ehrungen und Auszeichnungen	4.212,60	6.500,00	0,00	-2.287,40		
164000	Förderung d.Brandbek.u.Brandverh.						
1/164000-600100	Gas	6.921,00	12.000,00	0,00	-5.079,00		

HH-Stelle	Bezeichnung	Buchungen	- Voranschlag	- Übertragung	= Abweichung	Betrag Beschluss und Begründung
211000	Volksschule					
1/211000-456000	Schreib-, Zeichen- und Sonstige Büromittel	883,10	5.000,00	0,00	-4.116,90	
1/211000-600000	Strom	17.486,71	25.000,00	0,00	-7.513,29	
1/211000-600100	Gas	64.125,78	90.000,00	0,00	-25.874,22	
1/211000-729910	Zuführung an Investitionen	61.932,23	100.000,00	0,00	-38.067,77	
212000	Hauptschulen					
1/212000-511000	Bezüge	111.126,52	84.700,00	0,00	26.426,52	
1/212000-582000	Dgb Sv Vb	23.783,29	18.200,00	0,00	5.583,29	
1/212000-752000	Transfers an Gemeinden, Gemeindeverbände (ohne marktbestimmte Tätigkeit) und Gemeindefonds	260.870,89	200.000,00	0,00	60.870,89	
232000	Schülerbetreuung					
1/232000-617000	Instandhaltung	18,14	2.000,00	0,00	-1.981,86	
240000	Kindergärten					
1/240000-582900	Mitarbeiter-Vorsorge	0,00	3.100,00	0,00	-3.100,00	
1/240000-600000	Strom	5.632,59	8.000,00	0,00	-2.367,41	
1/240000-614000	instandhaltung v.Gebäuden	3.464,99	5.000,00	0,00	-1.535,01	
1/240000-616000	Instandhaltung von Maschinen und maschinellen Anlagen	2.107,88	4.000,00	0,00	-1.892,12	
1/240000-618000	Instandhaltung von Sonstige Anlagen	3.139,20	5.000,00	0,00	-1.860,80	
1/240000-680000	Planmäßige Abschreibung	74.461,89	57.700,00	0,00	16.761,89	

HH-Stelle	Bezeichnung	Buchungen	- Voranschlag	- Übertragung	= Abweichung	Betrag	Beschluss und Begründung
1/240000-729910	Sonstige Aufwendungen Zuführung investive Gebarung	73.351,08	21.300,00	0,00	52.051,08		
250000	Schülerhorte						
1/250000-728000	Beiträge Schülerhort (Ges.)	45.808,50	62.000,00	0,00	-16.191,50		
265000	Tennisplätze u. -Hallen						
1/265000-617000	Instandhaltung	81,60	3.000,00	0,00	-2.918,40		
269000	Sonstige Einrichtungen und Maßnahmen						
1/269000-618000	Instandhaltung von sonstigen Anlagen/Generationenpark	0,00	2.000,00	0,00	-2.000,00		
1/269000-757000	Subventionen an Sportvereine	0,00	2.500,00	0,00	-2.500,00		
282000	NÖ Semesterticket						
1/282000-768000	Freie Wohlfahrt für Beduerftige (Sp.)	0,00	1.500,00	0,00	-1.500,00		
320000	ausbildung in Musik u. Darst. Kunst						
1/320000-511000	Bezüge Vertragsbedienstete Schema II	0,00	14.300,00	0,00	-14.300,00		
1/320000-600100	Gas	14.856,58	20.000,00	0,00	-5.143,42		
363000	Altstadterhaltung und. Ortsbildpflege						
1/363000-670000	Versicherungen	0,00	1.500,00	0,00	-1.500,00		
519100	Kommunale Impfkampagne						
1/519100-722000	Rückersätze von Erträgen	24.075,00	0,00	0,00	24.075,00		

HH-Stelle	Bezeichnung	Buchungen	- Voranschlag	- Übertragung	= Abweichung	Betrag	Beschluss und Begründung
522000	Reinhaltung der Luft, Förderung von Elektroautos und Stromtankstellen						
1/522000-600000	Energiebezüge	3.731,94	9.000,00	0,00	-5.268,06		
612000	Gemeindestraßen						
1/612000-452000	Treibstoffe	45.608,96	30.000,00	0,00	15.608,96		
1/612000-591000	Dotierung von Rückstellungen für Abfertigungen	0,00	1.500,00	0,00	-1.500,00		
1/612000-710000	Öffentliche Abgaben	815,40	2.800,00	0,00	-1.984,60		
1/612000-729910	Zuführung an Investitionen	36.255,72	0,00	0,00	36.255,72		
749000	Sonstige Einrichtungen und Maßnahmen						
1/749000-729000	Sonstige Ausgaben (Künstliche Befruchtung)	0,00	1.500,00	0,00	-1.500,00		
759000	Sonstige Energieträger						
1/759000-778000	Beiträge zur Alternativenenergie	33.946,00	23.000,00	0,00	10.946,00		
816000	Öffentliche Beleuchtung und Uhren						
1/816000-600000	Strom	5.231,44	8.000,00	0,00	-2.768,56		
1/816000-680000	Planmäßige Abschreibung	11.953,81	0,00	0,00	11.953,81		
817000	Friedhöfe und Einsegnungshallen						
1/817000-511000	Bezüge VB - Besoldungsgruppe II (Arb.)	3.108,00	10.000,00	0,00	-6.892,00		
1/817000-614000	Instandhaltung von Gebäuden	2.073,95	5.000,00	0,00	-2.926,05		

HH-Stelle	Bezeichnung	Buchungen	- Voranschlag	- Übertragung	= Abweichung	Betrag Beschluss und Begründung
820000	Bauhof					
1/820000-600100	Gas	-316,05	2.500,00	0,00	-2.816,05	
1/820000-614000	Instandhaltung von Gebäuden und Bauten	2.191,70	5.000,00	0,00	-2.808,30	
1/820000-616000	Instandhaltung von Maschinen und maschinellen Anlagen	1.445,78	3.000,00	0,00	-1.554,22	
831000	Freibäder					
1/831000-618000	instandhaltung v.Sonst.anlagen	8.836,34	15.000,00	0,00	-6.163,66	
1/831000-729000	Sonstige Ausgaben	637,16	3.000,00	0,00	-2.362,84	
1/831000-729910	Zuführung an investive Gebarung	40.882,03	90.000,00	0,00	-49.117,97	
851000	Betriebe der Abwasserbeseitigung					
1/851000-710000	Öffentliche Abgaben	0,00	2.000,00	0,00	-2.000,00	
852100	Betriebe der Müllbeseitigung					
1/852100-728000	Sondermüll	4.759,07	14.000,00	0,00	-9.240,93	
853000	Betrieb f.Wohn- und Geschäftsgebäude					
1/853000-728000	Entgelte für sonstige Leistungen	0,00	2.000,00	0,00	-2.000,00	
1/853000-729910	Zuführung an Investitionen	44.823,45	70.000,00	0,00	-25.176,55	
920000	ausschließliche Gemeindeabgaben					
1/920000-752000	Kosten der Abgabeneinhebung	19.574,40	29.000,00	0,00	-9.425,60	

HH-Stelle	Bezeichnung	Buchungen	- Voranschlag	- Übertragung	= Abweichung	Betrag	Beschluss und Begründung
990000	Überschüsse und Abgänge (soweit nicht zugeordnet)						
1/990000-795077	Zuweisung an allgemeine Haushaltsrücklagen	92.157,89	0,00	0,00	92.157,89		
992000	ausfälle an Kasseneinnahmeresten						
1/992000-691000	Kasseneinnahmenreste (Ausfälle)	0,00	2.000,00	0,00	-2.000,00		
Summe Mittelverwendung		1.166.483,18	1.106.100,00	0,00	60.383,18	0,00	

Erläuterung Abweichung gegenüber Finanzierungsvoranschlag

HH-Stelle	Bezeichnung	Buchungen	- Voranschlag	- Übertragung	= Abweichung	Betrag	Beschluss und Begründung
Mittelaufbringung	Abweichung über 1.500,00 und mehr als 25,00%						
010000	Zentralamt						
2/010000+828000	Rückersätze von Ausgaben	22.230,21	10.000,00	0,00	12.230,21	12.230,21	Rückersätze
2/010000+829000	Sonstige Einnahmen	21.944,06	10.000,00	0,00	11.944,06	11.944,06	Mehreinnahmen
211000	Volksschule						
6/211000+829910	Zuführung Operativer Haushalt	61.932,23	100.000,00	0,00	-38.067,77	-38.067,77	Zuführung laut Investive Gebarung
212000	Hauptschulen						
2/212000+827000	Kostenersatz Personal	139.021,38	106.200,00	0,00	32.821,38	32.821,38	Personalkosten
240000	Kindergärten						
6/240000+829910	Sonstige Erträge Zuführung operative Gebarung	73.351,08	21.300,00	0,00	52.051,08	52.051,08	Zuführung laut Investive Gebarung
265000	Tennisplätze u. -Hallen						
2/265000+828000	Rückersätze von Aufwendungen	0,00	2.400,00	0,00	-2.400,00	-2.400,00	keine Rückersätze
612000	Gemeindestraßen						
6/612000+829910	Zuführung Operativer Haushalt	36.255,72	0,00	0,00	36.255,72	36.255,72	Zuführung laut Investive Gebarung
640000	Einrichtungen u.Maßn.n.d.Stvo						
2/640000+868000	Gemeindestraßenstrafen	4.918,00	10.000,00	0,00	-5.082,00	-5.082,00	Strafgelder 2023
816000	Öffentliche Beleuchtung und Uhren						
6/816000+301000	Kapitaltransfers von Ländern, Landesfonds und Landeskammern	0,00	62.000,00	0,00	-62.000,00	-62.000,00	offene Förderung

HH-Stelle	Bezeichnung	Buchungen	- Voranschlag	- Übertragung	= Abweichung	Betrag	Beschluss und Begründung
817000	Friedhöfe und Einsegnungshallen						
2/817000+852000	Grabstellengebühren	11.328,40	7.000,00	0,00	4.328,40	4.328,40	Mehreinnahmen
828000	Sonstige Märkte						
2/828000+852000	Marktstandsgebühren	496,53	2.000,00	0,00	-1.503,47	-1.503,47	zu hoch budgetiert
831000	Freibäder						
2/831000+811000	Einnahmen aus Vermietung und Verpachtung	4.000,00	7.000,00	0,00	-3.000,00	-3.000,00	offene Pacht
2/831000+829000	Sonstige Einnahmen	4.969,03	1.600,00	0,00	3.369,03	3.369,03	Nö Card Einnahmen
6/831000+829910	Zuführung von opertiven HH	40.882,03	90.000,00	0,00	-49.117,97	-49.117,97	Zuführung laut Investive Gebarung
6/831000+871000	Kapitaltransfers aus Gemeinde-Bedarfszuweisungsmittel	160.000,00	110.000,00	0,00	50.000,00	50.000,00	laut Land NÖ
850000	Betriebe der Wasserversorgung						
2/850000+305000	Kapitaltransfers von Unternehmen (ohne Finanzunternehmen)	0,00	5.000,00	0,00	-5.000,00	-5.000,00	keine Einnahmen
2/850000+307000	Kapitaltransfers von privaten Haushalten und privaten Organisationen ohne Erwerbszweck und andere	3.430,30	20.000,00	0,00	-16.569,70	-16.569,70	Mehreinnahmen
2/850000+860000	Zinsenzuschuss des Landes (+Ökk)	14.426,67	9.600,00	0,00	4.826,67	4.826,67	zusätzliche Förderung
851000	Betriebe der Abwasserbeseitigung						
2/851000+300000	Kapitaltransfers von Bund, Bundesfonds und Bundeskammern	15.008,98	9.300,00	0,00	5.708,98	5.708,98	zusätzliche Förderung
2/851000+305000	Kapitaltransfers von Unternehmen (ohne Finanzunternehmen)	0,00	10.000,00	0,00	-10.000,00	-10.000,00	keine Einnahmen
2/851000+307000	Kapitaltransfers von privaten Haushalten und privaten Organisationen ohne Erwerbszweck und andere	24.279,20	50.000,00	0,00	-25.720,80	-25.720,80	Mehreinnahmen

Rechnungsabschluss 2023

Gemeinde Markt Piesting

Erläuterungen Abweichung gegenüber Finanzierungsvoranschlag

HH-Stelle	Bezeichnung	Buchungen	- Voranschlag	- Übertragung	= Abweichung	Betrag	Beschluss und Begründung
852100	Betriebe der Müllbeseitigung						
2/852100+852000	Abfallbehandlungsabgabe	5.839,09	40.000,00	0,00	-34.160,91	-34.160,91	Korrekturaufrollung
853000	Betrieb f.Wohn- und Geschäftsgebäude						
6/853000+829910	Zuführung Operativer Haushalt	44.823,45	70.000,00	0,00	-25.176,55	-25.176,55	Zuführung laut Investive Gebarung
900000	Gesonderte Verwaltung						
2/900000+829000	Sonstige Erträge (Jahreserkl., Prüfergebnisse)	4.568,28	0,00	0,00	4.568,28	4.568,28	Jahreserklärung FA
920000	ausschließliche Gemeindeabgaben						
2/920000+830000	Grundsteuer A	4.143,59	8.000,00	0,00	-3.856,41	-3.856,41	Lt. Abrechnung Einhebungsverband
921000	Nächtigungstaxe						
2/921000+861000	Transfers von Ländern, Landesfonds und Landeskammern	27.793,34	10.600,00	0,00	17.193,34	17.193,34	laut Land NÖ
940000	BZ zum Haushaltsausgleich						
2/940000+860000	Transfers von Bund, Bundesfonds und Bundeskammern	24.075,00	0,00	0,00	24.075,00	24.075,00	laut Land NÖ
2/940000+871100	Kapitaltransfers aus Gemeinde-Bedarfszuweisungsmittel	27.595,04	0,00	0,00	27.595,04	27.595,04	laut Land NÖ
941000	Sonst. Finanzzuw. nach dem Fag						
2/941000+860000	Laufende Transferzahlungen von Bund	15.417,00	51.400,00	0,00	-35.983,00	-35.983,00	laut Land NÖ
	Summe Mittelaufbringung	792.728,61	823.400,00	0,00	-30.671,39	-30.671,39	
Mittelverwendung	Abweichung über 1.500,00 und mehr als 25,00%						
010000	Zentralamt						
1/010000-042000	Amtsausstattung	0,00	5.000,00	0,00	-5.000,00		

HH-Stelle	Bezeichnung	Buchungen	- Voranschlag	- Übertragung	= Abweichung	Betrag	Beschluss und Begründung
1/010000-567000	Belohnungen und Geldaushilfen	0,00	2.000,00	0,00	-2.000,00		
1/010000-582900	Mitarbeitervorsorge	0,00	2.100,00	0,00	-2.100,00		
1/010000-600100	Gas	10.420,41	14.000,00	0,00	-3.579,59		
1/010000-700100	Miet- und Pachtaufwand	0,00	2.000,00	0,00	-2.000,00		
062000	Ehrungen und auszeichnungen						
1/062000-728000	Ehrungen und Auszeichnungen	4.212,60	6.500,00	0,00	-2.287,40		
164000	Förderung d.Brandbek.u.Brandverh.						
1/164000-600100	Gas	6.921,00	12.000,00	0,00	-5.079,00		
211000	Volksschule						
5/211000-010000	Gebäude und Bauten	61.932,23	100.000,00	0,00	-38.067,77	-38.067,77	laufendes Vorhaben
1/211000-042000	Schulmöbel, Lehrmittel	0,00	30.000,00	0,00	-30.000,00		
1/211000-456000	Schreib-, Zeichen- und Sonstige Büromittel	883,10	5.000,00	0,00	-4.116,90		
1/211000-600000	Strom	17.486,71	25.000,00	0,00	-7.513,29		
1/211000-600100	Gas	64.125,78	90.000,00	0,00	-25.874,22		
1/211000-729910	Zuführung an Investitionen	61.932,23	100.000,00	0,00	-38.067,77		
212000	Hauptschulen						
1/212000-511000	Bezüge	111.126,52	84.700,00	0,00	26.426,52		
1/212000-582000	Dgb Sv Vb	23.783,29	18.200,00	0,00	5.583,29		

HH-Stelle	Bezeichnung	Buchungen	- Voranschlag	- Übertragung	= Abweichung	Betrag Beschluss und Begründung
1/212000-752000	Transfers an Gemeinden, Gemeindeverbände (ohne marktbestimmte Tätigkeit) und Gemeindefonds	260.870,89	200.000,00	0,00	60.870,89	
232000	Schülerbetreuung					
1/232000-617000	Instandhaltung	18,14	2.000,00	0,00	-1.981,86	
240000	Kindergärten					
1/240000-582900	Mitarbeiter-Vorsorge	0,00	3.100,00	0,00	-3.100,00	
1/240000-600000	Strom	5.632,59	8.000,00	0,00	-2.367,41	
1/240000-614000	instandhaltung v.Gebäuden	3.464,99	5.000,00	0,00	-1.535,01	
1/240000-616000	Instandhaltung von Maschinen und maschinellen Anlagen	2.107,88	4.000,00	0,00	-1.892,12	
1/240000-618000	Instandhaltung von Sonstige Anlagen	3.077,49	5.000,00	0,00	-1.922,51	
1/240000-729910	Sonstige Aufwendungen Zuführung investive Gebarung	73.351,08	21.300,00	0,00	52.051,08	
250000	Schülerhorte					
1/250000-728000	Beiträge Schülerhort (Ges.)	45.808,50	62.000,00	0,00	-16.191,50	
265000	Tennisplätze u. -Hallen					
1/265000-617000	Instandhaltung	81,60	3.000,00	0,00	-2.918,40	
269000	Sonstige Einrichtungen und Maßnahmen					
1/269000-618000	Instandhaltung von sonstigen Anlagen/Generationenpark	0,00	2.000,00	0,00	-2.000,00	
1/269000-757000	Subventionen an Sportvereine	0,00	2.500,00	0,00	-2.500,00	

HH-Stelle	Bezeichnung	Buchungen	- Voranschlag	- Übertragung	= Abweichung	Betrag Beschluss und Begründung
282000	NÖ Semesterticket					
1/282000-768000	Freie Wohlfahrt für Beduerftige (Sp.)	0,00	1.500,00	0,00	-1.500,00	
320000	ausbildung in Musik u. Darst. Kunst					
1/320000-511000	Bezüge Vertragsbedienstete Schema II	0,00	14.300,00	0,00	-14.300,00	
1/320000-600100	Gas	14.856,58	20.000,00	0,00	-5.143,42	
363000	Altstadterhaltung und. Ortsbildpflege					
1/363000-670000	Versicherungen	0,00	1.500,00	0,00	-1.500,00	
519100	Kommunale Impfkampagne					
1/519100-722000	Rückersätze von Erträgen	24.075,00	0,00	0,00	24.075,00	
522000	Reinhaltung der Luft, Förderung von Elektroautos und Stromtankstellen					
1/522000-600000	Energiebezüge	2.539,65	9.000,00	0,00	-6.460,35	
612000	Gemeindestraßen					
1/612000-452000	Treibstoffe	45.608,96	30.000,00	0,00	15.608,96	
1/612000-710000	Öffentliche Abgaben	815,40	2.800,00	0,00	-1.984,60	
1/612000-729910	Zuführung an Investitionen	36.255,72	0,00	0,00	36.255,72	
640000	Einrichtungen u.Maßn.n.d.Stvo					
1/640000-050000	Ankauf von Verkehrszeichen und Spiegeln	0,00	2.000,00	0,00	-2.000,00	

HH-Stelle	Bezeichnung	Buchungen	- Voranschlag	- Übertragung	= Abweichung	Betrag Beschluss und Begründung
749000	Sonstige Einrichtungen und Maßnahmen					
1/749000-729000	Sonstige Ausgaben (Künstliche Befruchtung)	0,00	1.500,00	0,00	-1.500,00	
759000	Sonstige Energieträger					
1/759000-778000	Beiträge zur Alternativenenergie	33.946,00	23.000,00	0,00	10.946,00	
816000	Öffentliche Beleuchtung und Uhren					
1/816000-600000	Strom	5.231,44	8.000,00	0,00	-2.768,56	
817000	Friedhöfe und Einsegnungshallen					
1/817000-511000	Bezüge VB - Besoldungsgruppe II (Arb.)	3.108,00	10.000,00	0,00	-6.892,00	
1/817000-614000	Instandhaltung von Gebäuden	2.073,95	5.000,00	0,00	-2.926,05	
820000	Bauhof					
1/820000-600100	Gas	-316,05	2.500,00	0,00	-2.816,05	
1/820000-614000	Instandhaltung von Gebäuden und Bauten	2.191,70	5.000,00	0,00	-2.808,30	
1/820000-616000	Instandhaltung von Maschinen und maschinellen Anlagen	1.445,78	3.000,00	0,00	-1.554,22	
831000	Freibäder					
1/831000-618000	instandhaltung v.Sonst.anlagen	8.836,34	15.000,00	0,00	-6.163,66	
1/831000-729000	Sonstige Ausgaben	637,16	3.000,00	0,00	-2.362,84	
1/831000-729910	Zuführung an investive Gebarung	40.882,03	90.000,00	0,00	-49.117,97	

HH-Stelle	Bezeichnung	Buchungen	- Voranschlag	- Übertragung	= Abweichung	Betrag	Beschluss und Begründung
840000	Grundbesitz						
1/840000-001000	Ankauf von Grundstücken	0,00	3.000,00	0,00	-3.000,00		
850000	Betriebe der Wasserversorgung						
1/850000-004000	Wasser- und Abwasserbauten	0,00	5.000,00	0,00	-5.000,00		
851000	Betriebe der Abwasserbeseitigung						
1/851000-004000	Wasser- und Abwasserbauten und -anlagen	0,00	5.000,00	0,00	-5.000,00		
1/851000-710000	Öffentliche Abgaben	0,00	2.000,00	0,00	-2.000,00		
852100	Betriebe der Müllbeseitigung						
1/852100-728000	Sondermüll	4.759,07	14.000,00	0,00	-9.240,93		
853000	Betrieb f.Wohn- und Geschäftsgebäude						
5/853000-010000	Gebäude und Bauten	44.823,45	70.000,00	0,00	-25.176,55	-25.176,55	laufendes Vorhaben
1/853000-728000	Entgelte für sonstige Leistungen	0,00	2.000,00	0,00	-2.000,00		
1/853000-729910	Zuführung an Investitionen	44.823,45	70.000,00	0,00	-25.176,55		
920000	ausschließliche Gemeindeabgaben						
1/920000-752000	Kosten der Abgabeneinhebung	19.574,40	29.000,00	0,00	-9.425,60		
992000	ausfälle an Kasseneinnahmeresten						
1/992000-691000	Kasseneinnahmenreste (Ausfälle)	0,00	2.000,00	0,00	-2.000,00		
Summe Mittelverwendung		1.093.405,06	1.263.500,00	0,00	-170.094,94	-63.244,32	

Seite	Inhalt
3	Vorbericht
17	Nachweis der liquiden Mittel (Kassenbestand)
21	Ergebnishaushalt Gesamt 1. Ebene (Anlage 1a) - interne Vergütungen enthalten
25	Ergebnishaushalt Gesamt 1. und 2. Ebene (Anlage 1a) - interne Vergütungen enthalten
29	Ergebnishaushalt Bereichsbudget 1. und 2. Ebene (Anlage 1a)
51	Finanzierungshaushalt Gesamt 1. Ebene (Anlage 1b) - interne Vergütungen enthalten
55	Finanzierungshaushalt Gesamt 1. und 2. Ebene (Anlage 1b) - interne Vergütungen enthalten
61	Finanzierungshaushalt Bereichsbudget 1. und 2. Ebene (Anlage 1b)
103	Vermögenshaushalt (Anlage 1c)
109	Haushaltspotential
115	Ergebnis- und Finanzierungsrechnung Detailnachweis
179	Nachweis der Investitionstätigkeit
193	Nachweis Kundenforderungen
197	Nachweis Lieferantenverbindlichkeiten
201	Nettovermögensveränderungsrechnung (Anlage 1d)
205	Nachweis über Transferzahlungen (Anlage 6a)
209	Nachweis über Haushaltsrücklagen und Zahlungsmittelreserven (Anlage 6b)
213	Einzelnachweis über Finanzschulden und Schuldendienst (Anlage 6c)
223	Nachweis über hausinterne Vergütungen (Anlage 6f)
227	Anlagenspiegel Einzelkonten (Anlage 6g)
253	Anlagenspiegel Einzelkonten Kapitaltransfer (Anlage 6g)
257	Rückstellungsspiegel (Anlage 6q)
261	Haftungsnachweis (Anlage 6r)
265	Einzelnachweis über die nicht voranschlagswirksame Gebarung gemäß § 12 (Anlage 6t)
269	Personaldaten iSd ÖStp (Anlage 4)
273	Dienstpostenplan
277	Nachweis über Personalaufwand VRV2015
281	Querschnitt (Anlage 5b)
287	Erläuterung Abweichung gegenüber Ergebnisvoranschlag
299	Erläuterung Abweichung gegenüber Finanzierungsvoranschlag