

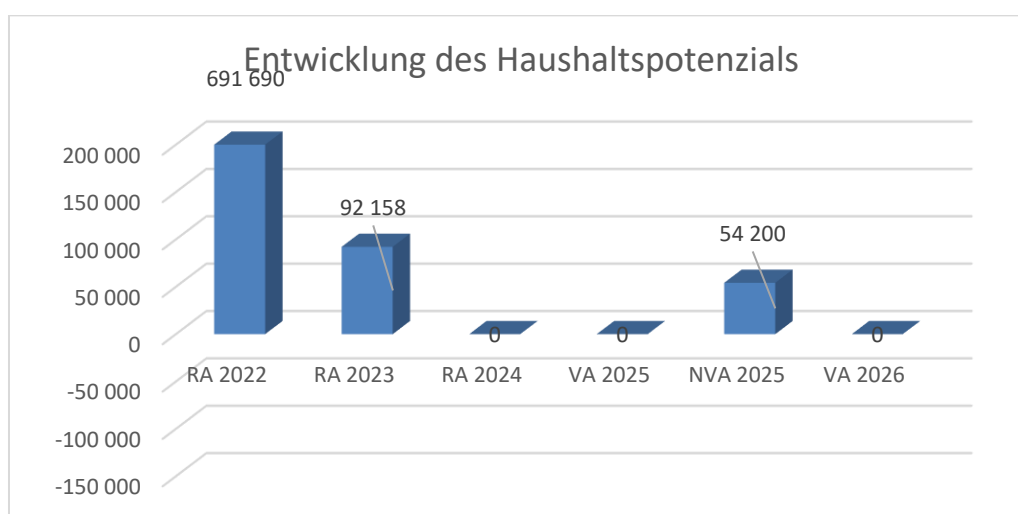


Gemeinde Markt Piesting
Voranschlag 2026

Vorbericht
- interne Anlage b

Vorbericht zum Voranschlag 2026 gemäß § 3 der NÖ Gemeindehaushaltsverordnung (NÖ GHVO)

Entwicklung des Haushaltspotenzials



Erläuterung:

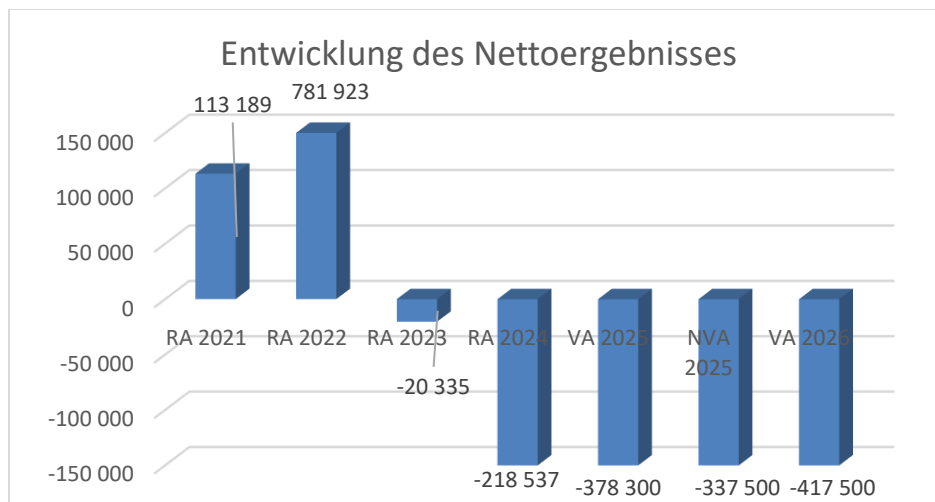
Das Haushaltspotential hat seine Grundlage in § 67 Z. 11 der NÖ Gemeindeordnung 1973 (NÖ GO 1973) und ist erstmals im Voranschlag 2020 auszuweisen. Die Angaben zu den Vorjahren entfallen daher.

Haushaltspotential: Differenz der wiederkehrenden Mittelaufbringungen abzüglich der wiederkehrenden Mittelverwendungen unter Berücksichtigung der entsprechenden Forderungen und Verbindlichkeiten.

Das Haushaltspotenzial ist eine wichtige Kenngröße und gibt die aktuelle Leistungsfähigkeit der Gemeinde wieder. Das schafft Vergleichbarkeit mit der bisherigen Rechtslage, aus der Überschüsse und Abgänge abzuleiten waren und dient der Transparenz.

(Dir. Prof. Harald Bachhofer)

Entwicklung des Nettoergebnisses



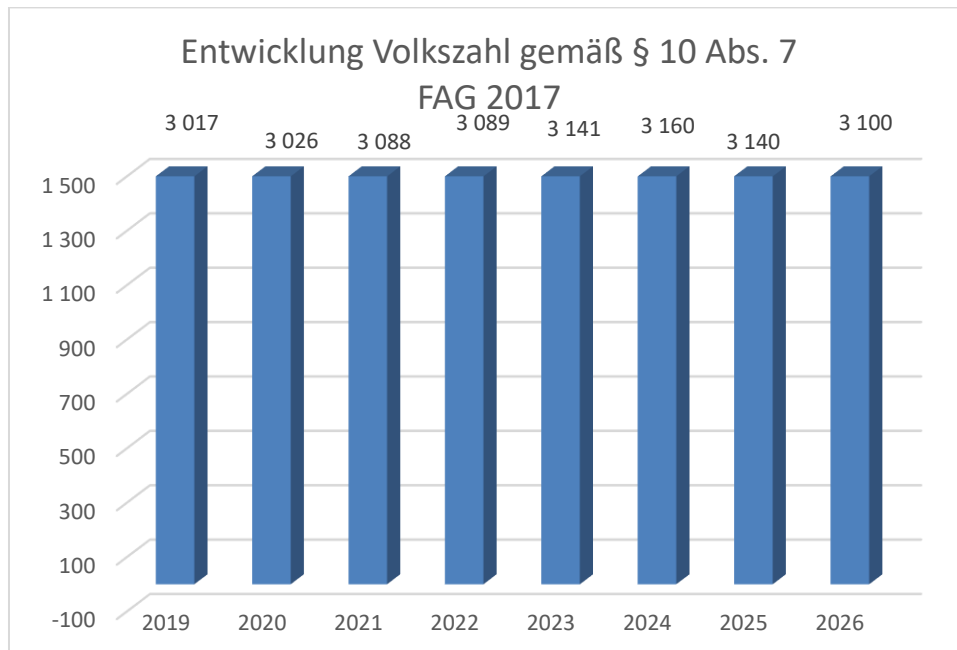
Erläuterung:

Beim Nettoergebnis handelt es sich um das Ergebnis des Ergebnisvoranschlags und ist erstmals für das Haushaltsjahr 2020 auszuweisen. Die Angaben zu den Vorjahren entfallen daher.

Ein positives Nettoergebnis bedeutet, dass die Erträge voraussichtlich ausreichend sein werden, die Aufwendungen für die kommunalen Leistungen (inklusive des Werteverzehrs des Anlagevermögens in Form der Abschreibungen) abzudecken.

Ein negatives Nettoergebnis heißt, dass dies nicht zur Gänze (in der Höhe des negativen Wertes) möglich ist.

Entwicklung der Volkszahl gemäß § 10 Abs. 7 FAG 2017, BGBl. I Nr. 116/2016 in der Fassung BGBl. I Nr. 106/2018

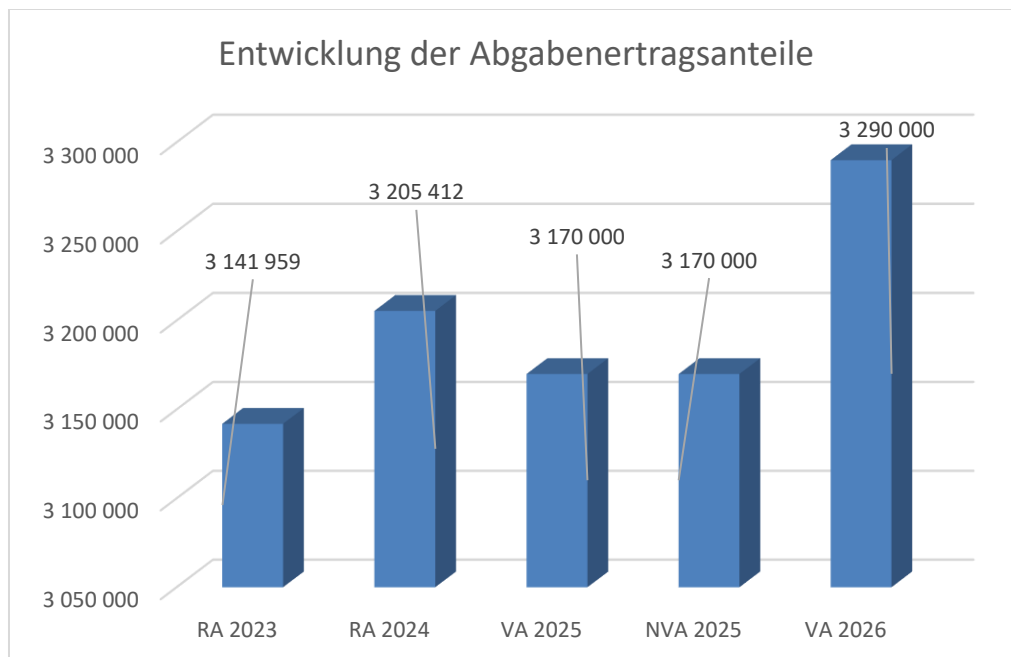


Erläuterung:

Die Volkszahl gemäß § 10 Abs. 7 FAG 2017 wird jährlich von der Bundesanstalt Statistik Austria zum Stichtag 31. Oktober festgestellt und wirkt mit dem Beginn des übernächsten Kalenderjahres. Sie dient für die Berechnung der Abgabenertragsanteile und darf nicht automatisch mit der Volkszahl für die Berechnung der Gemeinderatsmandate verwechselt werden.

Eine Erhöhung bzw. Verminderung der Volkszahl (jährlich) ist ein wesentlicher Indikator für die Berechnung der Abgabenertragsanteile.

Entwicklung der Abgabenertragsanteile

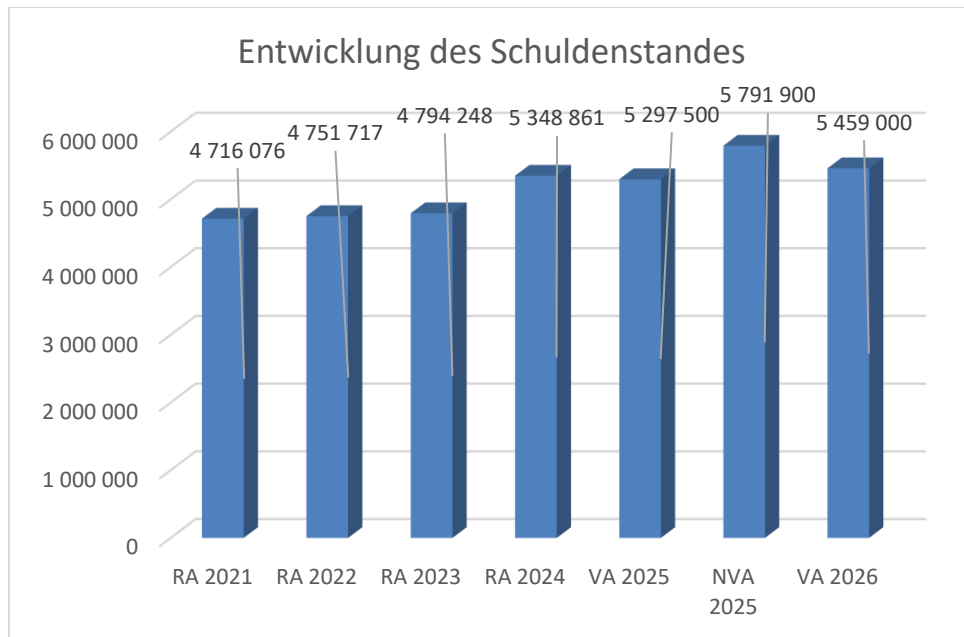


Erläuterung:

Die Gebietskörperschaften (Bund, Länder und Gemeinden) erhalten auf Basis des aktuellen Finanzausgleichs aus den gemeinschaftlichen Bundesabgaben (z.B. Umsatzsteuer, Körperschaftssteuer, Lohnsteuer, Versicherungssteuer, Mineralölsteuer, Normverbrauchsabgabe, Tabaksteuer udgl.) entsprechende Anteile. Im Bereich der Gemeinden spielen dabei die Volkszahl und der abgestufte Bevölkerungsschlüssel eine besondere Rolle. Die sogenannten „Abgabenertragsanteile“ bilden in den meisten Gemeinden die wichtigste Einnahmequelle.

Ein Steigen der Abgabenertragsanteile weist auch auf eine Erhöhung der Volkszahl hin.

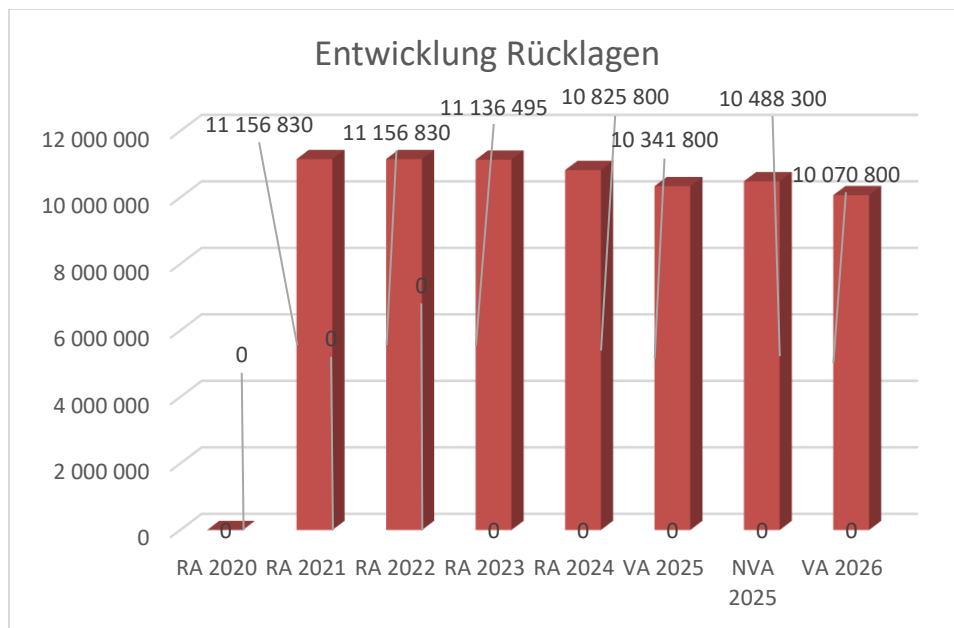
Entwicklung des Schuldenstandes



Erläuterung:

Die Entwicklung des Schuldenstandes zeigt auf, inwieweit der Schuldenstand über die Jahre erhöht oder reduziert wird.

Entwicklung der Rücklagen mit und ohne Zahlungsmittelreserve



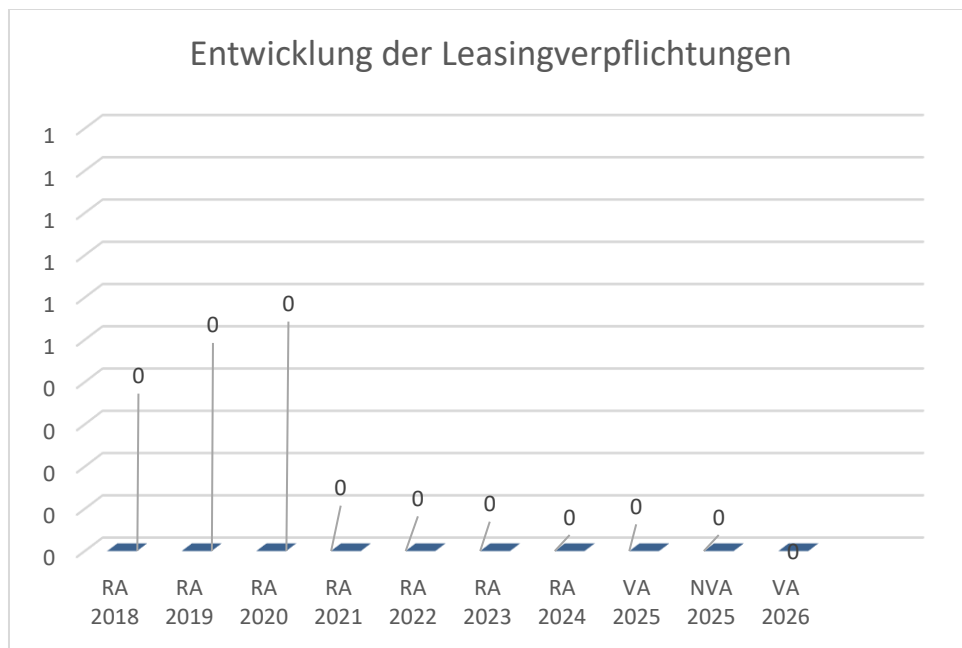
Erläuterung:

Die Entwicklung der Rücklagen zeigt an, inwieweit Rücklagen vorhanden sind und ob Rücklagen aufgebaut bzw. aufgebraucht werden.

Blauer Balken Rücklagen mit Zahlungsmittelreserve.

Roter Balken Rücklagen ohne Zahlungsmittelreserve.

Entwicklung der Leasingverpflichtungen

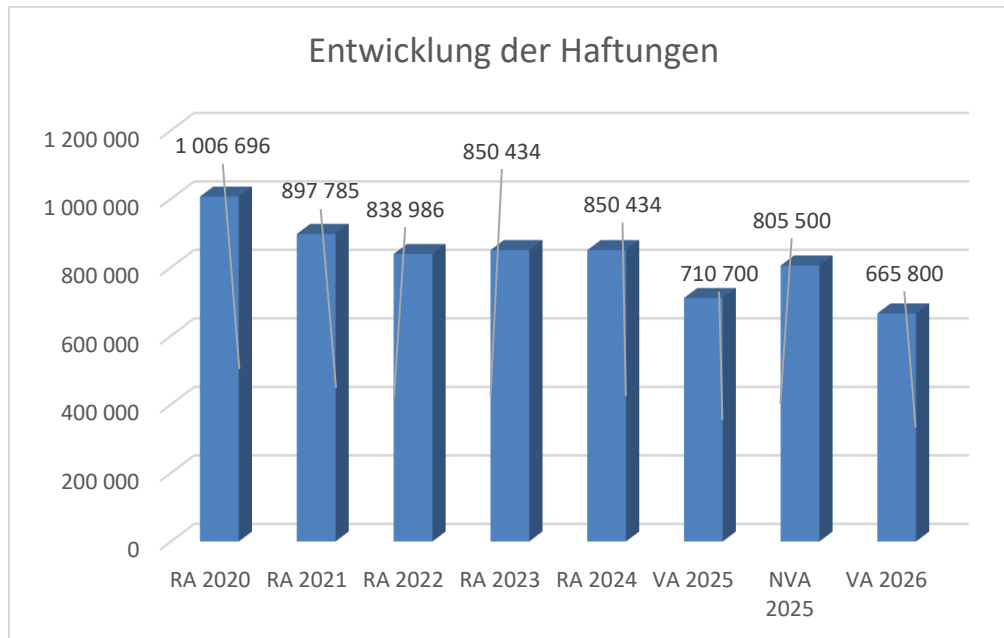


Erläuterung:

Bei den Leasingverpflichtungen handelt es sich nicht um Finanzschulden (z.B. Darlehen), sondern um Verwaltungsschulden. Unabhängig davon stellen Leasingverbindlichkeiten Leistungsverpflichtungen für die Gemeinden dar und sind daher bei einer allfälligen Finanzlagenberechnung entsprechend zu berücksichtigen.

Die Leasingverpflichtungen sind mit Beginn des Jahres 2020 in einer eigenen Anlage gemäß VRV 2015 festzuhalten.

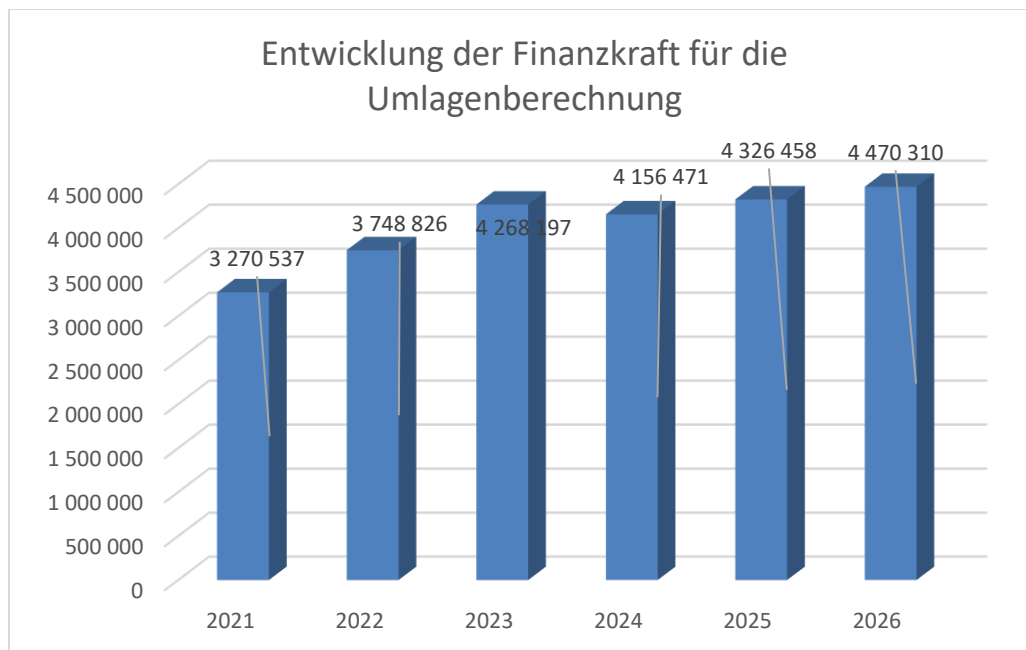
Entwicklung der Haftungen



Erläuterung:

Eine Gemeinde darf Bürgschaften und sonstige Haftungen nur übernehmen, wenn hierfür ein besonderes Interesse der Gemeinde gegeben ist, der Schuldner nachweist, dass eine ordnungsgemäße Verzinsung und Tilgung gesichert ist, die Haftungen befristet sind, der Betrag, für den gehaftet wird, ziffernmäßig bestimmt ist und die Gemeinde den daraus folgenden Zahlungsverpflichtungen nachkommen kann (vgl. § 78 Abs. 1 NÖ Gemeindeordnung 1973).

Entwicklung der Finanzkraft für die Umlagenberechnung



Erläuterung:

Die Finanzkraft einer Gemeinde wird aus den

- Erträgen der ausschließlichen Gemeindeabgaben ohne die Gebühren für die Benützung von Gemeindeeinrichtungen und -anlagen und ohne die Interessentenbeiträge von Grundstückseigentümern und Anrainern und
- Ertragsanteilen an den gemeinschaftlichen Bundesabgaben ohne Spielbankenabgabe

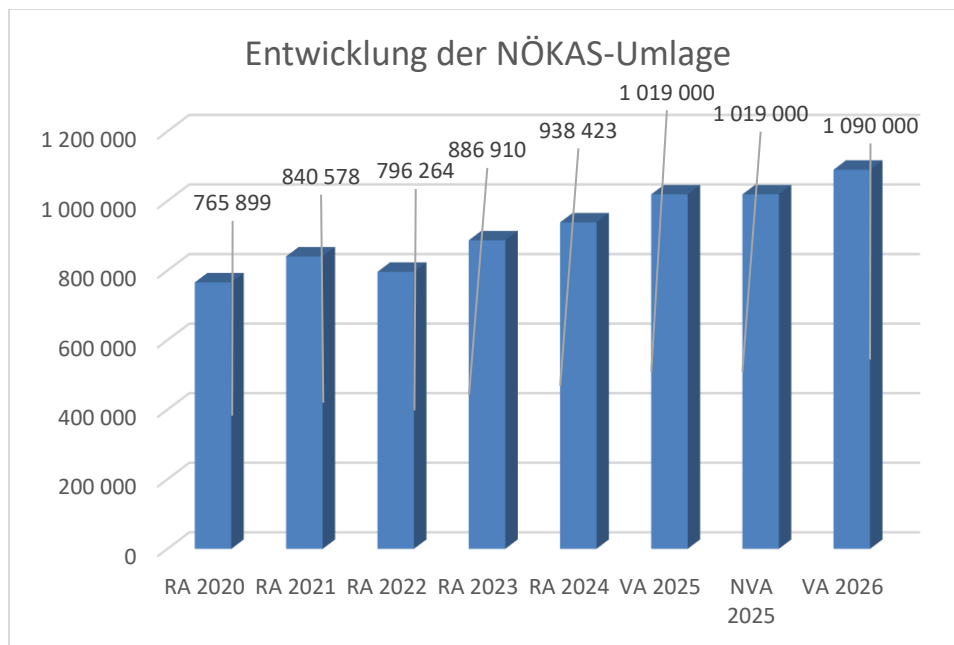
ermittelt.

Basis für die Ermittlung der Finanzkraft sind die tatsächlichen Beträge aufgrund der Rechnungsabschlüsse.

Die Darstellung der Entwicklung der Finanzkraft für die Umlagenberechnung hat insbesondere auf die Beitragsleistung der Gemeinden zum NÖ Krankenanstaltensprengel (NÖKAS) und zur Sozialumlage Auswirkungen. Eine Erhöhung oder Reduktion/Verminderung der Finanzkraft wirkt sich unmittelbar auf die Beitragsleistung aus.

(Dir. Prof. Harald Bachhofer)

Entwicklung der NÖKAS-Umlage



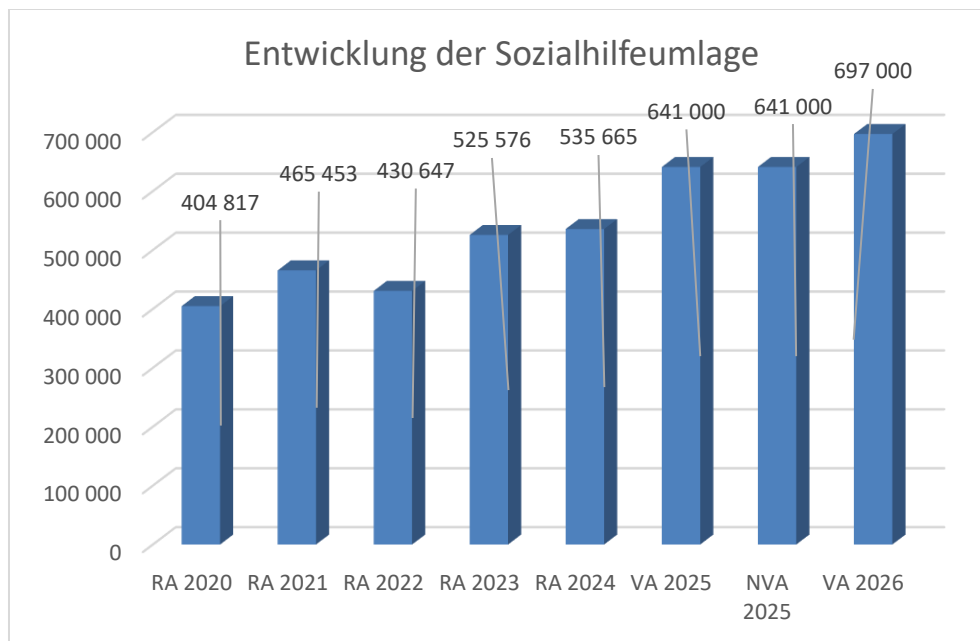
Erläuterung:

Das Landesgebiet ist Beitragsbezirk und Krankenanstaltensprengel für alle öffentlichen Krankenanstalten in Niederösterreich. Beitragsbezirk und Krankenanstaltensprengel sind ein Gemeindeverband. Dem Gemeindeverband gehören alle Gemeinden Niederösterreichs an. Der Gemeindeverband ist juristische Person, er hat seinen Sitz am Sitz der Landesregierung und trägt die Bezeichnung "NÖ Krankenanstaltensprengel" (§ 61 Abs. 1 NÖ Krankenanstaltengesetz - NÖ KAG).

Die Gemeinden haben an den NÖ Krankenanstaltensprengel monatliche Beiträge zu leisten. Berechnungsgrundlage bilden dabei die Volkszahl und die Finanzkraft der Gemeinden. Steigerungen bei der Volkszahl und bei der Finanzkraft führen daher zu höheren Beitragsleistungen bei den Gemeinden.

Diese monatlichen Beiträge werden von den der Gemeinde gebührenden monatlichen Vorschüsse auf die Ertragsanteile an den gemeinschaftlichen Bundesabgaben einbehalten.

Entwicklung der Sozialhilfeumlage



Erläuterung:

Die Gemeinden haben jährlich einen Beitrag zu den vom Land zu tragenden Kosten der Sozialhilfe, die nicht durch Kostenbeitrags- und Ersatzleistungen oder durch sonstige für Zwecke der Sozialhilfe bestimmte Zuschüsse gedeckt sind, in der Höhe von 50 % an das Land zu entrichten (§ 44 NÖ Sozialhilfe-Ausführungsgesetz – NÖ SAG).

Die Leistungen für die Sozialhilfe-Umlage werden von der Landesregierung auf die einzelnen Gemeinden nach ihrer Finanzkraft (Finanzkraft für die Umlagenberechnung) aufgeteilt.

Diese monatlichen Beiträge werden von den der Gemeinde gebührenden monatlichen Vorschüssen auf die Ertragsanteile an den gemeinschaftlichen Bundesabgaben einbehalten.

Ergebnishaushalt Gesamt 1. Ebene (Anlage 1a)
- interne Vergütungen enthalten

MVAG	Mittelverwendungs- und -aufbringungsgruppen (1. Ebene)	VA 2026	VA 2025	RA 2024
211	Erträge aus der operativen Verwaltungstätigkeit	6.534.700,00	6.717.600,00	6.625.738,90
212	Erträge aus Transfers	1.021.400,00	937.500,00	959.422,75
213	Finanzerträge	100,00	100,00	0,03
21	Summe Erträge	7.556.200,00	7.655.200,00	7.585.161,68
221	Personalaufwand	2.066.700,00	1.905.000,00	1.934.426,40
222	Sachaufwand	2.825.600,00	3.157.200,00	3.110.116,70
223	Transferaufwand	2.900.700,00	2.727.100,00	2.530.820,10
224	Finanzaufwand	180.700,00	203.400,00	228.336,14
22	Summe Aufwendungen	7.973.700,00	7.992.700,00	7.803.699,34
SA0	Saldo (0) Nettoergebnis (21 - 22)	-417.500,00	-337.500,00	-218.537,66
230	Entnahmen von Haushaltsrücklagen	417.500,00	337.500,00	310.695,55
240	Zuweisungen an Haushaltsrücklagen		54.200,00	
SA01	Saldo (01) Haushaltsrücklagen (230 - 240)	417.500,00	283.300,00	310.695,55
SA00	Saldo (00) Nettoergebnis nach Haushaltsrücklagen (Saldo 0 + Saldo 01)	0,00	-54.200,00	92.157,89

Finanzierungshaushalt Gesamt 1. Ebene (Anlage 1b)
- interne Vergütungen enthalten

MVAG	Mittelverwendungs- und -aufbringungsgruppen (1. Ebene)	VA 2026	VA 2025	RA 2024
OPERATIVE GEBARUNG				
311	Einzahlungen aus operativer Verwaltungstätigkeit	6.506.900,00	6.359.400,00	6.402.942,69
312	Einzahlungen aus Transfers	974.100,00	885.500,00	921.986,55
313	Einzahlungen aus Finanzerträgen	100,00	100,00	0,03
31	Summe Einzahlungen operative Gebarung	7.481.100,00	7.245.000,00	7.324.929,27
321	Auszahlungen aus Personalaufwand	1.964.500,00	1.871.000,00	1.896.700,93
322	Auszahlungen aus Sachaufwand	1.811.200,00	1.767.600,00	1.869.735,26
323	Auszahlungen aus Transfers	2.873.200,00	2.699.600,00	2.445.103,72
324	Auszahlungen aus Finanzaufwand	180.700,00	203.400,00	228.336,14
32	Summe Auszahlungen operative Gebarung	6.829.600,00	6.541.600,00	6.439.876,05
SA1	Saldo (1) Geldfluss aus der operativen Gebarung (31 – 32)	651.500,00	703.400,00	885.053,22
INVESTIVE GEBARUNG				
331	Einzahlungen aus der Investitionstätigkeit	100,00	100,00	
332	Einzahlungen aus der Rückzahlung von Darlehen sowie gewährten Vorschüssen	5.000,00	5.000,00	5.000,00
333	Einzahlungen aus Kapitaltransfers	293.000,00	406.200,00	258.340,00
33	Summe Einzahlungen investive Gebarung	298.100,00	411.300,00	263.340,00
341	Auszahlungen aus der Investitionstätigkeit	1.111.600,00	1.908.200,00	1.294.651,86
342	Auszahlungen aus der Gewährung von Darlehen sowie gewährten Vorschüssen			
343	Auszahlungen aus Kapitaltransfers	27.500,00	27.500,00	107.910,91
34	Summe Auszahlungen investive Gebarung	1.139.100,00	1.935.700,00	1.402.562,77
SA2	Saldo (2) Geldfluss aus der investiven Gebarung (33 – 34)	-841.000,00	-1.524.400,00	-1.139.222,77
SA3	Saldo (3) Nettofinanzierungssaldo (Saldo 1 + Saldo 2)	-189.500,00	-821.000,00	-254.169,55

MVAG	Mittelverwendungs- und -aufbringungsgruppen (1. Ebene)	VA 2026	VA 2025	RA 2024
FINANZIERUNGSTÄTIGKEIT				
351	Einzahlungen aus der Aufnahme von Finanzschulden	1.177.300,00	1.420.000,00	603.957,39
353	Einzahlungen infolge eines Kapitaltausches bei derivativen Finanzinstrumenten mit Grundgeschäft			
355	Einzahlungen aus dem Abgang von Finanzinstrumenten			
35	Summe Einzahlungen aus der Finanzierungstätigkeit	1.177.300,00	1.420.000,00	603.957,39
361	Auszahlungen aus der Tilgung von Finanzschulden	612.700,00	522.000,00	504.222,72
363	Auszahlungen infolge eines Kapitaltausches bei derivativen Finanzinstrumenten mit Grundgeschäft			
365	Auszahlungen für den Erwerb von Finanzinstrumenten			
36	Summe Auszahlungen aus der Finanzierungstätigkeit	612.700,00	522.000,00	504.222,72
SA4	Saldo (4) Geldfluss aus der Finanzierungstätigkeit (35 – 36)	564.600,00	898.000,00	99.734,67
SA5	Saldo (5) Geldfluss aus der voranschlagswirksamen Gebarung (Saldo 3 + Saldo 4)	375.100,00	77.000,00	-154.434,88

Ergebnishaushalt Gesamt 1. und 2. Ebene (Anlage 1a)
- interne Vergütungen enthalten

MVAG	Mittelverwendungs- und aufbringungsgruppen (1. und 2. Ebene)	VA 2026	VA 2025	RA 2024
211	Erträge aus der operativen Verwaltungstätigkeit	6.534.700,00	6.717.600,00	6.625.738,90
2111	Erträge aus eigenen Abgaben	1.337.400,00	1.264.400,00	1.320.432,42
2112	Erträge aus Ertragsanteilen	3.290.000,00	3.170.000,00	3.205.411,79
2113	Erträge aus Gebühren	1.593.000,00	1.582.000,00	1.540.968,63
2114	Erträge aus Leistungen	120.700,00	104.200,00	114.099,59
2115	Erträge aus Besitz und wirtschaftlicher Tätigkeit	75.900,00	78.500,00	70.806,04
2116	Erträge aus Veräußerung und sonstige Erträge	89.900,00	509.400,00	368.127,61
2117	Nicht finanzierungswirksame operative Erträge	27.800,00	9.100,00	5.892,82
212	Erträge aus Transfers	1.021.400,00	937.500,00	959.422,75
2121	Transferertrag von Trägern des öffentlichen Rechts	964.100,00	875.500,00	908.858,55
2122	Transferertrag von Beteiligungen			
2123	Transferertrag von Unternehmen (mit Finanzunternehmen)			
2124	Transferertrag von Haushalten und Organisationen ohne Erwerbscharakter	10.000,00	10.000,00	13.128,00
2125	Transferertrag vom Ausland			
2126	Investitions- und Tilgungszuschüsse zwischen Unternehmungen und Betrieben der Gebietskörperschaft und der Gebietskörperschaft			
2127	Nicht finanzierungswirksamer Transferertrag	47.300,00	52.000,00	37.436,20
213	Finanzerträge	100,00	100,00	0,03
2131	Erträge aus Zinsen	100,00	100,00	0,03
2132	Erträge aus Zinsen aus derivativen Finanzinstrumenten mit und ohne Grundgeschäft			
2133	Erträge aus Gewinnentnahmen von marktbestimmten Betrieben			
2134	Sonstige Finanzerträge			
2135	Erträge aus Dividenden/Gewinnausschüttungen			
2136	Sonstige nicht finanzierungswirksame Finanzerträge			
21	Summe Erträge	7.556.200,00	7.655.200,00	7.585.161,68
221	Personalaufwand	2.066.700,00	1.905.000,00	1.934.426,40
2211	Personalaufwand (Bezüge, Nebengebühren, Mehrleistungen)	1.557.300,00	1.480.900,00	1.514.140,73
2212	Gesetzlicher und freiwilliger Sozialaufwand	406.200,00	389.100,00	382.560,20
2213	Sonstiger Personalaufwand	1.000,00	1.000,00	
2214	Nicht finanzierungswirksamer Personalaufwand	102.200,00	34.000,00	37.725,47
222	Sachaufwand	2.825.600,00	3.157.200,00	3.110.116,70
2221	Gebrauchs- und Verbrauchsgüter, Handelswaren	258.200,00	264.700,00	233.591,82
2222	Verwaltungs- und Betriebsaufwand	563.100,00	554.600,00	564.611,66
2223	Leasing- und Mietaufwand	20.200,00	21.100,00	20.254,51
2224	Instandhaltung	394.500,00	348.500,00	411.281,27
2225	Sonstiger Sachaufwand	575.200,00	927.800,00	860.949,68
2226	Nicht finanzierungswirksamer Sachaufwand	1.014.400,00	1.040.500,00	1.019.427,76

MVAG	Mittelverwendungs- und aufbringungsgruppen (1. und 2. Ebene)	VA 2026	VA 2025	RA 2024
223	Transferaufwand	2.900.700,00	2.727.100,00	2.530.820,10
2231	Transferaufwand an Träger des öffentlichen Rechts	2.842.900,00	2.647.000,00	2.434.411,15
2232	Transferaufwand an Beteiligungen			
2233	Transferaufwand an Unternehmen (mit Finanzunternehmen)	500,00	500,00	
2234	Transferaufwand an Haushalte und Organisationen ohne Erwerbscharakter	57.300,00	79.600,00	96.408,95
2235	Transferaufwand an das Ausland			
2236	Investitions- und Tilgungszuschüsse zwischen Unternehmungen und Betrieben der Gebietskörperschaft und der Gebietskörperschaft			
2237	Nicht finanzierungswirksamer Transferaufwand			
224	Finanzaufwand	180.700,00	203.400,00	228.336,14
2241	Aufwendungen für Zinsen	172.200,00	194.900,00	221.034,02
2242	Zinsen und sonstige Aufwendungen aus derivativen Finanzinstrumenten mit und ohne Grundgeschäft			
2243	Gewinnentnahmen von Unternehmungen und marktbestimmten Betrieben der Gebietskörperschaft (innerhalb der Gebietskörperschaft)			
2244	Sonstiger Finanzaufwand	8.500,00	8.500,00	7.302,12
2245	Nicht finanzierungswirksamer Finanzaufwand			
22	Summe Aufwendungen	7.973.700,00	7.992.700,00	7.803.699,34
SA0	Saldo (0) Nettoergebnis (21 - 22)	-417.500,00	-337.500,00	-218.537,66
230	Entnahmen von Haushaltsrücklagen	417.500,00	337.500,00	310.695,55
2301	Entnahmen von Haushaltsrücklagen	417.500,00	337.500,00	310.695,55
240	Zuweisungen an Haushaltsrücklagen	0,00	54.200,00	0,00
2401	Zuweisungen an Haushaltsrücklagen		54.200,00	
SA01	Saldo (01) Haushaltsrücklagen (230 - 240)	417.500,00	283.300,00	310.695,55
SA00	Saldo (00) Nettoergebnis nach Haushaltsrücklagen (Saldo 0 + Saldo 01)	0,00	-54.200,00	92.157,89

Finanzierungshaushalt Gesamt 1. und 2. Ebene (Anlage 1b)
- interne Vergütungen enthalten

MVAG	Mittelverwendungs- und aufbringungsgruppen (1. und 2. Ebene)	VA 2026	VA 2025	RA 2024
311	Einzahlungen aus operativer Verwaltungstätigkeit	6.506.900,00	6.359.400,00	6.402.942,69
3111	Einzahlungen aus eigenen Abgaben	1.337.400,00	1.264.400,00	1.324.402,23
3112	Einzahlungen aus Ertragsanteilen	3.290.000,00	3.170.000,00	3.205.411,79
3113	Einzahlungen aus Gebühren	1.593.000,00	1.582.000,00	1.530.580,66
3114	Einzahlungen aus Leistungen	120.700,00	104.200,00	114.900,59
3115	Einzahlungen aus Besitz und wirtschaftlicher Tätigkeit	75.900,00	78.500,00	70.806,04
3116	Einzahlungen aus Veräußerung von geringwertigen Wirtschaftsgütern (GWG) und sonstige Einzahlungen	89.900,00	160.300,00	156.841,38
312	Einzahlungen aus Transfers	974.100,00	885.500,00	921.986,55
3121	Transferzahlungen von Trägern des öffentlichen Rechts	964.100,00	875.500,00	908.858,55
3122	Transferzahlungen von Beteiligungen			
3123	Transferzahlungen von Unternehmen (inkl. Finanzunternehmen)			
3124	Transferzahlungen von Haushalten und Organisationen ohne Erwerbscharakter	10.000,00	10.000,00	13.128,00
3125	Transferzahlungen vom Ausland			
3126	Investitions- und Tilgungszuschüsse zwischen Unternehmungen und Betrieben der Gebietskörperschaft und der Gebietskörperschaft			
313	Einzahlungen aus Finanzerträgen	100,00	100,00	0,03
3131	Einzahlungen aus Zinserträgen	100,00	100,00	0,03
3132	Einzahlungen aus Zinsen aus derivativen Finanzinstrumenten mit und ohne Grundgeschäft			
3133	Einzahlungen aus Gewinnentnahmen von marktbestimmten Betrieben			
3134	Sonstige Einzahlungen aus Finanzerträgen			
3135	Einzahlungen aus Dividenden/Gewinnausschüttungen			
31	Summe Einzahlungen operative Gebarung	7.481.100,00	7.245.000,00	7.324.929,27
321	Auszahlungen aus Personalaufwand	1.964.500,00	1.871.000,00	1.896.700,93
3211	Auszahlungen für Personalaufwand (Bezüge, Nebengebühren, und Mehrleistungsvergütungen)	1.557.300,00	1.480.900,00	1.514.140,73
3212	Auszahlungen für gesetzliche und freiwillige Sozialaufwendungen	406.200,00	389.100,00	382.560,20
3213	Auszahlungen aus sonstigem Personalaufwand	1.000,00	1.000,00	
322	Auszahlungen aus Sachaufwand	1.811.200,00	1.767.600,00	1.869.735,26
3221	Auszahlungen für Gebrauchs- und Verbrauchsgüter, Handelswaren	258.200,00	264.700,00	232.600,38
3222	Auszahlungen für Verwaltungs- und Betriebsaufwand	563.100,00	554.600,00	566.940,87
3223	Auszahlungen für Leasing- und Mietaufwand	20.200,00	21.100,00	20.254,51
3224	Auszahlungen für Instandhaltung	394.500,00	348.500,00	411.715,71
3225	Sonstige Auszahlungen aus Sachaufwand	575.200,00	578.700,00	638.223,79
3226	Auszahlungen aus der Inanspruchnahme von Haftungen			
323	Auszahlungen aus Transfers	2.873.200,00	2.699.600,00	2.445.103,72
3231	Transferzahlungen an Träger des öffentlichen Rechts	2.835.900,00	2.641.000,00	2.410.383,77
3232	Transferzahlungen an Beteiligungen			

MVAG	Mittelverwendungs- und aufbringungsgruppen (1. und 2. Ebene)	VA 2026	VA 2025	RA 2024
3233	Transferzahlungen an Unternehmen (inkl. Finanzunternehmen)			
3234	Transferzahlungen an Haushalte und Organisationen ohne Erwerbscharakter	37.300,00	58.600,00	34.719,95
3235	Transferzahlungen an das Ausland			
3236	Investitions- und Tilgungszuschüsse zwischen Unternehmungen und Betrieben der Gebietskörperschaft und der Gebietskörperschaft			
324	Auszahlungen aus Finanzaufwand	180.700,00	203.400,00	228.336,14
3241	Auszahlungen für Zinsen	172.200,00	194.900,00	221.034,02
3242	Auszahlungen für Zinsen aus derivativen Finanzinstrumenten mit und ohne Grundgeschäft			
3243	Auszahlungen aus Gewinnentnahmen von marktbestimmten Betrieben			
3244	Sonstige Auszahlungen aus Finanzaufwendungen	8.500,00	8.500,00	7.302,12
32	Summe Auszahlungen operative Gebarung	6.829.600,00	6.541.600,00	6.439.876,05
SA1	Saldo (1) Geldfluss aus der operativen Gebarung (31 – 32)	651.500,00	703.400,00	885.053,22
331	Einzahlungen aus der Investitionstätigkeit	100,00	100,00	0,00
3311	Einzahlungen aus der Veräußerung von immateriellem Vermögen			
3312	Einzahlungen aus der Veräußerung von Grundstücken und Grundstückeinrichtungen	100,00	100,00	
3313	Einzahlungen aus der Veräußerung von Gebäuden und Bauten			
3314	Einzahlungen aus der Veräußerung von technischen Anlagen, Fahrzeugen und Maschinen			
3315	Einzahlungen aus der Veräußerung von Amts-, Betriebs- und Geschäftsausstattung			
3316	Einzahlungen aus der Veräußerung von Kulturgütern			
3317	Einzahlungen aus der Veräußerung von Beteiligungen			
3318	Einzahlungen aus der Veräußerung von kofinanzierten Schutzbauten			
332	Einzahlungen aus der Rückzahlung von Darlehen sowie gewährten Vorschüssen	5.000,00	5.000,00	5.000,00
3321	Einzahlungen aus Darlehen an Träger des öffentlichen Rechts			
3322	Einzahlungen aus Darlehen an Beteiligungen			
3323	Einzahlungen aus Darlehen an Unternehmen und Haushalte	5.000,00	5.000,00	5.000,00
3325	Einzahlungen aus Vorschüssen und Anzahlungen			
333	Einzahlungen aus Kapitaltransfers	293.000,00	406.200,00	258.340,00
3331	Kapitaltransferzahlungen von Trägern des öffentlichen Rechts	172.000,00	331.200,00	210.284,35
3332	Kapitaltransferzahlungen von Beteiligungen			
3333	Kapitaltransferzahlungen von Unternehmen		5.000,00	
3334	Kapitaltransferzahlungen von Haushalten und Organisationen ohne Erwerbscharakter	121.000,00	70.000,00	48.055,65
3335	Kapitaltransferzahlungen vom Ausland			
33	Summe Einzahlungen investive Gebarung	298.100,00	411.300,00	263.340,00
341	Auszahlungen aus der Investitionstätigkeit	1.111.600,00	1.908.200,00	1.294.651,86
3411	Auszahlungen für den Erwerb von immateriellem Vermögen			

MVAG	Mittelverwendungs- und aufbringungsgruppen (1. und 2. Ebene)	VA 2026	VA 2025	RA 2024
3412	Auszahlungen für den Erwerb von Grundstücken und Grundstückseinrichtungen	206.400,00	1.180.700,00	624.348,28
3413	Auszahlungen für den Erwerb von Gebäuden und Bauten	360.000,00	192.500,00	598.997,90
3414	Auszahlungen für den Erwerb von technischen Anlagen, Fahrzeugen und Maschinen	389.300,00	405.000,00	69.158,75
3415	Auszahlungen für den Erwerb von Amts-, Betriebs- und Geschäftsausstattung	155.900,00	130.000,00	2.146,93
3416	Auszahlungen für den Erwerb von Kulturgütern			
3417	Auszahlungen für den Erwerb von Beteiligungen			
3418	Auszahlungen für den Erwerb von kofinanzierten Schutzbauten			
342	Auszahlungen aus der Gewährung von Darlehen sowie gewährten Vorschüssen	0,00	0,00	0,00
3421	Auszahlungen von Darlehen an Träger des öffentlichen Rechts			
3422	Auszahlungen von Darlehen an Beteiligungen			
3423	Auszahlungen von Darlehen an Unternehmen und Haushalte			
3425	Auszahlungen von Vorschüssen und Anzahlungen			
343	Auszahlungen aus Kapitaltransfers	27.500,00	27.500,00	107.910,91
3431	Kapitaltransferzahlungen an Träger des öffentlichen Rechts	7.000,00	6.000,00	46.221,91
3432	Kapitaltransferzahlungen an Beteiligungen			
3433	Kapitaltransferzahlungen an Unternehmen (Finanzunternehmen)	500,00	500,00	
3434	Kapitaltransferzahlungen an Haushalte und Organisationen ohne Erwerbscharakter	20.000,00	21.000,00	61.689,00
3435	Kapitaltransferzahlungen an das Ausland			
34	Summe Auszahlungen investive Gebarung	1.139.100,00	1.935.700,00	1.402.562,77
SA2	Saldo (2) Geldfluss aus der investiven Gebarung (33 – 34)	-841.000,00	-1.524.400,00	-1.139.222,77
SA3	Saldo (3) Nettofinanzierungssaldo (Saldo 1 + Saldo 2)	-189.500,00	-821.000,00	-254.169,55
351	Einzahlungen aus der Aufnahme von Finanzschulden	1.177.300,00	1.420.000,00	603.957,39
3511	Einzahlungen aus empfangenen Darlehen von öffentlichen Körperschaften und Rechtsträgern			957,39
3512	Einzahlungen aus empfangenen Darlehen von Beteiligungen			
3513	Einzahlungen aus empfangenen Darlehen von Unternehmen und privaten Haushalten			
3514	Einzahlungen aus Finanzschulden (Finanzunternehmen)	1.177.300,00	1.420.000,00	603.000,00
3515	Einzahlungen aus Aufnahmen von Leasingverbindlichkeiten			
353	Einzahlungen infolge eines Kapitaltausches bei derivativen Finanzinstrumenten mit Grundgeschäft	0,00	0,00	0,00
3530	Einzahlungen infolge eines Kapitaltausches bei derivativen Finanzinstrumenten mit Grundgeschäft			
355	Einzahlungen aus dem Abgang von Finanzinstrumenten	0,00	0,00	0,00
3550	Einzahlungen aus dem Abgang von Finanzinstrumenten			
35	Summe Einzahlungen aus der Finanzierungstätigkeit	1.177.300,00	1.420.000,00	603.957,39

MVAG	Mittelverwendungs- und aufbringungsgruppen (1. und 2. Ebene)	VA 2026	VA 2025	RA 2024
361	Auszahlungen aus der Tilgung von Finanzschulden	612.700,00	522.000,00	504.222,72
3611	Auszahlungen aus empfangenen Darlehen von öffentlichen Körperschaften und Rechtsträgern	73.200,00	71.800,00	75.857,68
3612	Auszahlungen aus empfangenen Darlehen von Beteiligungen			
3613	Auszahlungen aus empfangenen Darlehen von Unternehmen und privaten Haushalten			
3614	Auszahlungen aus Finanzschulden	539.500,00	450.200,00	428.365,04
3615	Auszahlungen aus Rückzahlungen von Leasingverbindlichkeiten			
363	Auszahlungen infolge eines Kapitaltausches bei derivativen Finanzinstrumenten mit Grundgeschäft	0,00	0,00	0,00
3630	Auszahlungen infolge eines Kapitaltausches bei derivativen Finanzinstrumenten mit Grundgeschäft			
365	Auszahlungen für den Erwerb von Finanzinstrumenten	0,00	0,00	0,00
3650	Auszahlungen für den Erwerb von Finanzinstrumenten			
36	Summe Auszahlungen aus der Finanzierungstätigkeit	612.700,00	522.000,00	504.222,72
SA4	Saldo (4) Geldfluss aus der Finanzierungstätigkeit (35 – 36)	564.600,00	898.000,00	99.734,67
SA5	Saldo (5) Geldfluss aus der voranschlagswirksamen Gebarung (Saldo 3 + Saldo 4)	375.100,00	77.000,00	-154.434,88

Ergebnishaushalt Bereichsbudget 1. und 2. Ebene (Anlage 1a)

Vertretungskörper und allgemeine Verwaltung (Gruppe 0)

MVAG	Mittelverwendungs- und -aufbringungsgruppen (1. und 2. Ebene)	VA 2026	VA 2025	RA 2024
211	Erträge aus der operativen Verwaltungstätigkeit	41.100,00	45.600,00	37.605,71
2111	Erträge aus eigenen Abgaben			
2112	Erträge aus Ertragsanteilen			
2113	Erträge aus Gebühren			
2114	Erträge aus Leistungen	2.600,00	3.100,00	5.105,71
2115	Erträge aus Besitz und wirtschaftlicher Tätigkeit	500,00	4.500,00	4.246,00
2116	Erträge aus Veräußerung und sonstige Erträge	38.000,00	38.000,00	28.254,00
2117	Nicht finanzierungswirksame operative Erträge			
212	Erträge aus Transfers	900,00	0,00	455,00
2121	Transferertrag von Trägern des öffentlichen Rechts			
2122	Transferertrag von Beteiligungen			
2123	Transferertrag von Unternehmen (mit Finanzunternehmen)			
2124	Transferertrag von Haushalten und Organisationen ohne Erwerbscharakter			
2125	Transferertrag vom Ausland			
2126	Investitions- und Tilgungszuschüsse zwischen Unternehmungen und Betrieben der Gebietskörperschaft und der Gebietskörperschaft			
2127	Nicht finanzierungswirksamer Transferertrag	900,00		455,00
213	Finanzerträge	0,00	0,00	0,00
2131	Erträge aus Zinsen			
2132	Erträge aus Zinsen aus derivativen Finanzinstrumenten mit und ohne Grundgeschäft			
2133	Erträge aus Gewinnentnahmen von marktbestimmten Betrieben			
2134	Sonstige Finanzerträge			
2135	Erträge aus Dividenden/Gewinnausschüttungen			
2136	Sonstige nicht finanzierungswirksame Finanzerträge			
21	Summe Erträge	42.000,00	45.600,00	38.060,71
221	Personalaufwand	408.500,00	398.000,00	376.690,19
2211	Personalaufwand (Bezüge, Nebengebühren, Mehrleistungen)	322.100,00	311.800,00	288.885,44
2212	Gesetzlicher und freiwilliger Sozialaufwand	81.800,00	79.200,00	82.188,33
2213	Sonstiger Personalaufwand	1.000,00	1.000,00	
2214	Nicht finanzierungswirksamer Personalaufwand	3.600,00	6.000,00	5.616,42
222	Sachaufwand	452.800,00	450.300,00	449.813,09
2221	Gebrauchs- und Verbrauchsgüter, Handelswaren	11.500,00	11.500,00	6.639,87
2222	Verwaltungs- und Betriebsaufwand	91.000,00	90.000,00	80.463,45

Vertretungskörper und allgemeine Verwaltung (Gruppe 0)

MVAG	Mittelverwendungs- und -aufbringungsgruppen (1. und 2. Ebene)	VA 2026	VA 2025	RA 2024
2223	Leasing- und Mietaufwand	1.000,00	2.000,00	10,61
2224	Instandhaltung	31.000,00	21.000,00	8.001,95
2225	Sonstiger Sachaufwand	315.600,00	325.600,00	353.456,69
2226	Nicht finanzierungswirksamer Sachaufwand	2.700,00	200,00	1.240,52
223	Transferaufwand	62.800,00	22.100,00	29.223,12
2231	Transferaufwand an Träger des öffentlichen Rechts	46.500,00	6.000,00	25.631,63
2232	Transferaufwand an Beteiligungen			
2233	Transferaufwand an Unternehmen (mit Finanzunternehmen)			
2234	Transferaufwand an Haushalte und Organisationen ohne Erwerbscharakter	16.300,00	16.100,00	3.591,49
2235	Transferaufwand an das Ausland			
2236	Investitions- und Tilgungszuschüsse zwischen Unternehmungen und Betrieben der Gebietskörperschaft und der Gebietskörperschaft			
2237	Nicht finanzierungswirksamer Transferaufwand			
224	Finanzaufwand	1.300,00	1.700,00	783,12
2241	Aufwendungen für Zinsen	1.300,00	1.700,00	783,12
2242	Zinsen und sonstige Aufwendungen aus derivativen Finanzinstrumenten mit und ohne Grundgeschäft			
2243	Gewinnentnahmen von Unternehmungen und marktbestimmten Betrieben der Gebietskörperschaft (innerhalb der Gebietskörperschaft)			
2244	Sonstiger Finanzaufwand			
2245	Nicht finanzierungswirksamer Finanzaufwand			
22	Summe Aufwendungen	925.400,00	872.100,00	856.509,52
SA0	Saldo (0) Nettoergebnis (21 - 22)	-883.400,00	-826.500,00	-818.448,81
230	Entnahmen von Haushaltsrücklagen	0,00	0,00	0,00
2301	Entnahmen von Haushaltsrücklagen			
240	Zuweisungen an Haushaltsrücklagen	0,00	0,00	0,00
2401	Zuweisungen an Haushaltsrücklagen			
SA01	Saldo (01) Haushaltsrücklagen (230 - 240)	0,00	0,00	0,00
SA00	Saldo (00) Nettoergebnis nach Haushaltsrücklagen (Saldo 0 + Saldo 01)	-883.400,00	-826.500,00	-818.448,81

Öffentliche Ordnung und Sicherheit (Gruppe 1)

MVAG	Mittelverwendungs- und -aufbringungsgruppen (1. und 2. Ebene)	VA 2026	VA 2025	RA 2024
211	Erträge aus der operativen Verwaltungstätigkeit	100,00	100,00	145,00
2111	Erträge aus eigenen Abgaben			
2112	Erträge aus Ertragsanteilen			
2113	Erträge aus Gebühren			
2114	Erträge aus Leistungen			
2115	Erträge aus Besitz und wirtschaftlicher Tätigkeit			
2116	Erträge aus Veräußerung und sonstige Erträge	100,00	100,00	145,00
2117	Nicht finanzierungswirksame operative Erträge			
212	Erträge aus Transfers	74.100,00	82.800,00	12.143,48
2121	Transferertrag von Trägern des öffentlichen Rechts	66.000,00	66.700,00	
2122	Transferertrag von Beteiligungen			
2123	Transferertrag von Unternehmen (mit Finanzunternehmen)			
2124	Transferertrag von Haushalten und Organisationen ohne Erwerbscharakter			9.000,00
2125	Transferertrag vom Ausland			
2126	Investitions- und Tilgungszuschüsse zwischen Unternehmungen und Betrieben der Gebietskörperschaft und der Gebietskörperschaft			
2127	Nicht finanzierungswirksamer Transferertrag	8.100,00	16.100,00	3.143,48
213	Finanzerträge	0,00	0,00	0,00
2131	Erträge aus Zinsen			
2132	Erträge aus Zinsen aus derivativen Finanzinstrumenten mit und ohne Grundgeschäft			
2133	Erträge aus Gewinnentnahmen von marktbestimmten Betrieben			
2134	Sonstige Finanzerträge			
2135	Erträge aus Dividenden/Gewinnausschüttungen			
2136	Sonstige nicht finanzierungswirksame Finanzerträge			
21	Summe Erträge	74.200,00	82.900,00	12.288,48
221	Personalaufwand	0,00	0,00	0,00
2211	Personalaufwand (Bezüge, Nebengebühren, Mehrleistungen)			
2212	Gesetzlicher und freiwilliger Sozialaufwand			
2213	Sonstiger Personalaufwand			
2214	Nicht finanzierungswirksamer Personalaufwand			
222	Sachaufwand	112.100,00	111.700,00	112.066,14
2221	Gebrauchs- und Verbrauchsgüter, Handelswaren	200,00	200,00	
2222	Verwaltungs- und Betriebsaufwand	32.400,00	28.400,00	26.059,44

Öffentliche Ordnung und Sicherheit (Gruppe 1)

MVAG	Mittelverwendungs- und -aufbringungsgruppen (1. und 2. Ebene)	VA 2026	VA 2025	RA 2024
2223	Leasing- und Mietaufwand			
2224	Instandhaltung	9.000,00	7.000,00	7.421,01
2225	Sonstiger Sachaufwand	3.700,00	4.200,00	5.279,13
2226	Nicht finanzierungswirksamer Sachaufwand	66.800,00	71.900,00	73.306,56
223	Transferaufwand	7.500,00	6.500,00	49.975,31
2231	Transferaufwand an Träger des öffentlichen Rechts	7.500,00	6.500,00	49.975,31
2232	Transferaufwand an Beteiligungen			
2233	Transferaufwand an Unternehmen (mit Finanzunternehmen)			
2234	Transferaufwand an Haushalte und Organisationen ohne Erwerbscharakter			
2235	Transferaufwand an das Ausland			
2236	Investitions- und Tilgungszuschüsse zwischen Unternehmungen und Betrieben der Gebietskörperschaft und der Gebietskörperschaft			
2237	Nicht finanzierungswirksamer Transferaufwand			
224	Finanzaufwand	11.900,00	18.800,00	14.279,30
2241	Aufwendungen für Zinsen	11.900,00	18.800,00	14.279,30
2242	Zinsen und sonstige Aufwendungen aus derivativen Finanzinstrumenten mit und ohne Grundgeschäft			
2243	Gewinnentnahmen von Unternehmungen und marktbestimmten Betrieben der Gebietskörperschaft (innerhalb der Gebietskörperschaft)			
2244	Sonstiger Finanzaufwand			
2245	Nicht finanzierungswirksamer Finanzaufwand			
22	Summe Aufwendungen	131.500,00	137.000,00	176.320,75
SA0	Saldo (0) Nettoergebnis (21 - 22)	-57.300,00	-54.100,00	-164.032,27
230	Entnahmen von Haushaltsrücklagen	0,00	0,00	0,00
2301	Entnahmen von Haushaltsrücklagen			
240	Zuweisungen an Haushaltsrücklagen	0,00	0,00	0,00
2401	Zuweisungen an Haushaltsrücklagen			
SA01	Saldo (01) Haushaltsrücklagen (230 - 240)	0,00	0,00	0,00
SA00	Saldo (00) Nettoergebnis nach Haushaltsrücklagen (Saldo 0 + Saldo 01)	-57.300,00	-54.100,00	-164.032,27

Unterricht, Erziehung, Sport und Wissenschaft (Gruppe 2)

MVAG	Mittelverwendungs- und -aufbringungsgruppen (1. und 2. Ebene)	VA 2026	VA 2025	RA 2024
211	Erträge aus der operativen Verwaltungstätigkeit	102.900,00	468.400,00	285.850,69
2111	Erträge aus eigenen Abgaben			
2112	Erträge aus Ertragsanteilen			
2113	Erträge aus Gebühren			
2114	Erträge aus Leistungen	67.000,00	55.000,00	57.092,00
2115	Erträge aus Besitz und wirtschaftlicher Tätigkeit	3.600,00	3.600,00	3.000,00
2116	Erträge aus Veräußerung und sonstige Erträge	4.500,00	400.700,00	224.986,41
2117	Nicht finanzierungswirksame operative Erträge	27.800,00	9.100,00	772,28
212	Erträge aus Transfers	180.300,00	172.500,00	187.083,92
2121	Transferertrag von Trägern des öffentlichen Rechts	171.100,00	163.300,00	177.879,21
2122	Transferertrag von Beteiligungen			
2123	Transferertrag von Unternehmen (mit Finanzunternehmen)			
2124	Transferertrag von Haushalten und Organisationen ohne Erwerbscharakter			
2125	Transferertrag vom Ausland			
2126	Investitions- und Tilgungszuschüsse zwischen Unternehmungen und Betrieben der Gebietskörperschaft und der Gebietskörperschaft			
2127	Nicht finanzierungswirksamer Transferertrag	9.200,00	9.200,00	9.204,71
213	Finanzerträge	0,00	0,00	0,00
2131	Erträge aus Zinsen			
2132	Erträge aus Zinsen aus derivativen Finanzinstrumenten mit und ohne Grundgeschäft			
2133	Erträge aus Gewinnentnahmen von marktbestimmten Betrieben			
2134	Sonstige Finanzerträge			
2135	Erträge aus Dividenden/Gewinnausschüttungen			
2136	Sonstige nicht finanzierungswirksame Finanzerträge			
21	Summe Erträge	283.200,00	640.900,00	472.934,61
221	Personalaufwand	881.700,00	846.900,00	867.869,50
2211	Personalaufwand (Bezüge, Nebengebühren, Mehrleistungen)	668.500,00	657.000,00	690.045,71
2212	Gesetzlicher und freiwilliger Sozialaufwand	184.400,00	178.200,00	161.665,13
2213	Sonstiger Personalaufwand			
2214	Nicht finanzierungswirksamer Personalaufwand	28.800,00	11.700,00	16.158,66
222	Sachaufwand	479.200,00	801.000,00	458.579,07
2221	Gebrauchs- und Verbrauchsgüter, Handelswaren	63.500,00	63.000,00	46.816,64
2222	Verwaltungs- und Betriebsaufwand	107.500,00	107.500,00	108.248,20

Unterricht, Erziehung, Sport und Wissenschaft (Gruppe 2)

MVAG	Mittelverwendungs- und -aufbringungsgruppen (1. und 2. Ebene)	VA 2026	VA 2025	RA 2024
2223	Leasing- und Mietaufwand	600,00	600,00	696,09
2224	Instandhaltung	69.000,00	60.500,00	61.858,64
2225	Sonstiger Sachaufwand	109.300,00	444.400,00	125.957,50
2226	Nicht finanzierungswirksamer Sachaufwand	129.300,00	125.000,00	115.002,00
223	Transferaufwand	354.300,00	353.800,00	299.641,82
2231	Transferaufwand an Träger des öffentlichen Rechts	347.300,00	335.300,00	288.724,66
2232	Transferaufwand an Beteiligungen			
2233	Transferaufwand an Unternehmen (mit Finanzunternehmen)			
2234	Transferaufwand an Haushalte und Organisationen ohne Erwerbscharakter	7.000,00	18.500,00	10.917,16
2235	Transferaufwand an das Ausland			
2236	Investitions- und Tilgungszuschüsse zwischen Unternehmungen und Betrieben der Gebietskörperschaft und der Gebietskörperschaft			
2237	Nicht finanzierungswirksamer Transferaufwand			
224	Finanzaufwand	21.000,00	23.200,00	31.454,94
2241	Aufwendungen für Zinsen	21.000,00	23.200,00	31.454,94
2242	Zinsen und sonstige Aufwendungen aus derivativen Finanzinstrumenten mit und ohne Grundgeschäft			
2243	Gewinnentnahmen von Unternehmungen und marktbestimmten Betrieben der Gebietskörperschaft (innerhalb der Gebietskörperschaft)			
2244	Sonstiger Finanzaufwand			
2245	Nicht finanzierungswirksamer Finanzaufwand			
22	Summe Aufwendungen	1.736.200,00	2.024.900,00	1.657.545,33
SA0	Saldo (0) Nettoergebnis (21 - 22)	-1.453.000,00	-1.384.000,00	-1.184.610,72
230	Entnahmen von Haushaltsrücklagen	0,00	0,00	0,00
2301	Entnahmen von Haushaltsrücklagen			
240	Zuweisungen an Haushaltsrücklagen	0,00	0,00	0,00
2401	Zuweisungen an Haushaltsrücklagen			
SA01	Saldo (01) Haushaltsrücklagen (230 - 240)	0,00	0,00	0,00
SA00	Saldo (00) Nettoergebnis nach Haushaltsrücklagen (Saldo 0 + Saldo 01)	-1.453.000,00	-1.384.000,00	-1.184.610,72

Kunst, Kultur und Kultus (Gruppe 3)

MVAG	Mittelverwendungs- und -aufbringungsgruppen (1. und 2. Ebene)	VA 2026	VA 2025	RA 2024
211	Erträge aus der operativen Verwaltungstätigkeit	100,00	100,00	0,00
2111	Erträge aus eigenen Abgaben			
2112	Erträge aus Ertragsanteilen			
2113	Erträge aus Gebühren			
2114	Erträge aus Leistungen	100,00	100,00	
2115	Erträge aus Besitz und wirtschaftlicher Tätigkeit			
2116	Erträge aus Veräußerung und sonstige Erträge			
2117	Nicht finanzierungswirksame operative Erträge			
212	Erträge aus Transfers	0,00	0,00	0,00
2121	Transferertrag von Trägern des öffentlichen Rechts			
2122	Transferertrag von Beteiligungen			
2123	Transferertrag von Unternehmen (mit Finanzunternehmen)			
2124	Transferertrag von Haushalten und Organisationen ohne Erwerbscharakter			
2125	Transferertrag vom Ausland			
2126	Investitions- und Tilgungszuschüsse zwischen Unternehmungen und Betrieben der Gebietskörperschaft und der Gebietskörperschaft			
2127	Nicht finanzierungswirksamer Transferertrag			
213	Finanzerträge	0,00	0,00	0,00
2131	Erträge aus Zinsen			
2132	Erträge aus Zinsen aus derivativen Finanzinstrumenten mit und ohne Grundgeschäft			
2133	Erträge aus Gewinnentnahmen von marktbestimmten Betrieben			
2134	Sonstige Finanzerträge			
2135	Erträge aus Dividenden/Gewinnausschüttungen			
2136	Sonstige nicht finanzierungswirksame Finanzerträge			
21	Summe Erträge	100,00	100,00	0,00
221	Personalaufwand	67.100,00	65.300,00	78.490,55
2211	Personalaufwand (Bezüge, Nebengebühren, Mehrleistungen)	53.600,00	51.700,00	65.668,53
2212	Gesetzlicher und freiwilliger Sozialaufwand	13.500,00	13.600,00	12.822,02
2213	Sonstiger Personalaufwand			
2214	Nicht finanzierungswirksamer Personalaufwand			
222	Sachaufwand	59.600,00	62.600,00	91.209,78
2221	Gebrauchs- und Verbrauchsgüter, Handelswaren	5.000,00	7.000,00	6.649,22
2222	Verwaltungs- und Betriebsaufwand	17.500,00	15.500,00	17.445,05

Kunst, Kultur und Kultus (Gruppe 3)

MVAG	Mittelverwendungs- und -aufbringungsgruppen (1. und 2. Ebene)	VA 2026	VA 2025	RA 2024
2223	Leasing- und Mietaufwand	15.000,00	15.000,00	16.453,85
2224	Instandhaltung	22.000,00	24.000,00	38.196,88
2225	Sonstiger Sachaufwand	100,00	1.100,00	10.077,02
2226	Nicht finanzierungswirksamer Sachaufwand			2.387,76
223	Transferaufwand	127.900,00	132.000,00	171.297,30
2231	Transferaufwand an Träger des öffentlichen Rechts	117.900,00	111.000,00	154.400,00
2232	Transferaufwand an Beteiligungen			
2233	Transferaufwand an Unternehmen (mit Finanzunternehmen)			
2234	Transferaufwand an Haushalte und Organisationen ohne Erwerbscharakter	10.000,00	21.000,00	16.897,30
2235	Transferaufwand an das Ausland			
2236	Investitions- und Tilgungszuschüsse zwischen Unternehmungen und Betrieben der Gebietskörperschaft und der Gebietskörperschaft			
2237	Nicht finanzierungswirksamer Transferaufwand			
224	Finanzaufwand	0,00	0,00	0,00
2241	Aufwendungen für Zinsen			
2242	Zinsen und sonstige Aufwendungen aus derivativen Finanzinstrumenten mit und ohne Grundgeschäft			
2243	Gewinnentnahmen von Unternehmungen und marktbestimmten Betrieben der Gebietskörperschaft (innerhalb der Gebietskörperschaft)			
2244	Sonstiger Finanzaufwand			
2245	Nicht finanzierungswirksamer Finanzaufwand			
22	Summe Aufwendungen	254.600,00	259.900,00	340.997,63
SA0	Saldo (0) Nettoergebnis (21 - 22)	-254.500,00	-259.800,00	-340.997,63
230	Entnahmen von Haushaltsrücklagen	0,00	0,00	0,00
2301	Entnahmen von Haushaltsrücklagen			
240	Zuweisungen an Haushaltsrücklagen	0,00	0,00	0,00
2401	Zuweisungen an Haushaltsrücklagen			
SA01	Saldo (01) Haushaltsrücklagen (230 - 240)	0,00	0,00	0,00
SA00	Saldo (00) Nettoergebnis nach Haushaltsrücklagen (Saldo 0 + Saldo 01)	-254.500,00	-259.800,00	-340.997,63

Soziale Wohlfahrt und Wohnbauförderung (Gruppe 4)

MVAG	Mittelverwendungs- und -aufbringungsgruppen (1. und 2. Ebene)	VA 2026	VA 2025	RA 2024
211	Erträge aus der operativen Verwaltungstätigkeit	0,00	0,00	0,00
2111	Erträge aus eigenen Abgaben			
2112	Erträge aus Ertragsanteilen			
2113	Erträge aus Gebühren			
2114	Erträge aus Leistungen			
2115	Erträge aus Besitz und wirtschaftlicher Tätigkeit			
2116	Erträge aus Veräußerung und sonstige Erträge			
2117	Nicht finanzierungswirksame operative Erträge			
212	Erträge aus Transfers	0,00	0,00	0,00
2121	Transferertrag von Trägern des öffentlichen Rechts			
2122	Transferertrag von Beteiligungen			
2123	Transferertrag von Unternehmen (mit Finanzunternehmen)			
2124	Transferertrag von Haushalten und Organisationen ohne Erwerbscharakter			
2125	Transferertrag vom Ausland			
2126	Investitions- und Tilgungszuschüsse zwischen Unternehmungen und Betrieben der Gebietskörperschaft und der Gebietskörperschaft			
2127	Nicht finanzierungswirksamer Transferertrag			
213	Finanzerträge	0,00	0,00	0,00
2131	Erträge aus Zinsen			
2132	Erträge aus Zinsen aus derivativen Finanzinstrumenten mit und ohne Grundgeschäft			
2133	Erträge aus Gewinnentnahmen von marktbestimmten Betrieben			
2134	Sonstige Finanzerträge			
2135	Erträge aus Dividenden/Gewinnausschüttungen			
2136	Sonstige nicht finanzierungswirksame Finanzerträge			
21	Summe Erträge	0,00	0,00	0,00
221	Personalaufwand	0,00	0,00	0,00
2211	Personalaufwand (Bezüge, Nebengebühren, Mehrleistungen)			
2212	Gesetzlicher und freiwilliger Sozialaufwand			
2213	Sonstiger Personalaufwand			
2214	Nicht finanzierungswirksamer Personalaufwand			
222	Sachaufwand	1.500,00	2.500,00	1.500,00
2221	Gebrauchs- und Verbrauchsgüter, Handelswaren	1.500,00	2.500,00	1.500,00
2222	Verwaltungs- und Betriebsaufwand			

Soziale Wohlfahrt und Wohnbauförderung (Gruppe 4)

MVAG	Mittelverwendungs- und -aufbringungsgruppen (1. und 2. Ebene)	VA 2026	VA 2025	RA 2024
2223	Leasing- und Mietaufwand			
2224	Instandhaltung			
2225	Sonstiger Sachaufwand			
2226	Nicht finanzierungswirksamer Sachaufwand			
223	Transferaufwand	877.900,00	813.000,00	692.461,47
2231	Transferaufwand an Träger des öffentlichen Rechts	873.900,00	809.000,00	689.147,47
2232	Transferaufwand an Beteiligungen			
2233	Transferaufwand an Unternehmen (mit Finanzunternehmen)			
2234	Transferaufwand an Haushalte und Organisationen ohne Erwerbscharakter	4.000,00	4.000,00	3.314,00
2235	Transferaufwand an das Ausland			
2236	Investitions- und Tilgungszuschüsse zwischen Unternehmungen und Betrieben der Gebietskörperschaft und der Gebietskörperschaft			
2237	Nicht finanzierungswirksamer Transferaufwand			
224	Finanzaufwand	0,00	0,00	0,00
2241	Aufwendungen für Zinsen			
2242	Zinsen und sonstige Aufwendungen aus derivativen Finanzinstrumenten mit und ohne Grundgeschäft			
2243	Gewinnentnahmen von Unternehmungen und marktbestimmten Betrieben der Gebietskörperschaft (innerhalb der Gebietskörperschaft)			
2244	Sonstiger Finanzaufwand			
2245	Nicht finanzierungswirksamer Finanzaufwand			
22	Summe Aufwendungen	879.400,00	815.500,00	693.961,47
SA0	Saldo (0) Nettoergebnis (21 - 22)	-879.400,00	-815.500,00	-693.961,47
230	Entnahmen von Haushaltsrücklagen	0,00	0,00	0,00
2301	Entnahmen von Haushaltsrücklagen			
240	Zuweisungen an Haushaltsrücklagen	0,00	0,00	0,00
2401	Zuweisungen an Haushaltsrücklagen			
SA01	Saldo (01) Haushaltsrücklagen (230 - 240)	0,00	0,00	0,00
SA00	Saldo (00) Nettoergebnis nach Haushaltsrücklagen (Saldo 0 + Saldo 01)	-879.400,00	-815.500,00	-693.961,47

Gesundheit (Gruppe 5)

MVAG	Mittelverwendungs- und -aufbringungsgruppen (1. und 2. Ebene)	VA 2026	VA 2025	RA 2024
211	Erträge aus der operativen Verwaltungstätigkeit	14.000,00	3.000,00	1.753,20
2111	Erträge aus eigenen Abgaben			
2112	Erträge aus Ertragsanteilen			
2113	Erträge aus Gebühren			
2114	Erträge aus Leistungen			
2115	Erträge aus Besitz und wirtschaftlicher Tätigkeit	2.000,00	3.000,00	1.753,20
2116	Erträge aus Veräußerung und sonstige Erträge	12.000,00		
2117	Nicht finanzierungswirksame operative Erträge			
212	Erträge aus Transfers	23.200,00	0,00	0,00
2121	Transferertrag von Trägern des öffentlichen Rechts	23.200,00		
2122	Transferertrag von Beteiligungen			
2123	Transferertrag von Unternehmen (mit Finanzunternehmen)			
2124	Transferertrag von Haushalten und Organisationen ohne Erwerbscharakter			
2125	Transferertrag vom Ausland			
2126	Investitions- und Tilgungszuschüsse zwischen Unternehmungen und Betrieben der Gebietskörperschaft und der Gebietskörperschaft			
2127	Nicht finanzierungswirksamer Transferertrag			
213	Finanzerträge	0,00	0,00	0,00
2131	Erträge aus Zinsen			
2132	Erträge aus Zinsen aus derivativen Finanzinstrumenten mit und ohne Grundgeschäft			
2133	Erträge aus Gewinnentnahmen von marktbestimmten Betrieben			
2134	Sonstige Finanzerträge			
2135	Erträge aus Dividenden/Gewinnausschüttungen			
2136	Sonstige nicht finanzierungswirksame Finanzerträge			
21	Summe Erträge	37.200,00	3.000,00	1.753,20
221	Personalaufwand	1.100,00	1.100,00	977,85
2211	Personalaufwand (Bezüge, Nebengebühren, Mehrleistungen)	1.100,00	1.100,00	977,85
2212	Gesetzlicher und freiwilliger Sozialaufwand			
2213	Sonstiger Personalaufwand			
2214	Nicht finanzierungswirksamer Personalaufwand			
222	Sachaufwand	23.300,00	17.300,00	12.791,75
2221	Gebrauchs- und Verbrauchsgüter, Handelswaren			
2222	Verwaltungs- und Betriebsaufwand	7.000,00	5.000,00	-5.291,16

Gesundheit (Gruppe 5)

MVAG	Mittelverwendungs- und -aufbringungsgruppen (1. und 2. Ebene)	VA 2026	VA 2025	RA 2024
2223	Leasing- und Mietaufwand			
2224	Instandhaltung	3.000,00	3.000,00	4.403,03
2225	Sonstiger Sachaufwand	13.300,00	9.300,00	13.679,88
2226	Nicht finanzierungswirksamer Sachaufwand			
223	Transferaufwand	1.103.700,00	1.033.100,00	951.319,77
2231	Transferaufwand an Träger des öffentlichen Rechts	1.103.700,00	1.033.100,00	951.319,77
2232	Transferaufwand an Beteiligungen			
2233	Transferaufwand an Unternehmen (mit Finanzunternehmen)			
2234	Transferaufwand an Haushalte und Organisationen ohne Erwerbscharakter			
2235	Transferaufwand an das Ausland			
2236	Investitions- und Tilgungszuschüsse zwischen Unternehmungen und Betrieben der Gebietskörperschaft und der Gebietskörperschaft			
2237	Nicht finanzierungswirksamer Transferaufwand			
224	Finanzaufwand	0,00	0,00	0,00
2241	Aufwendungen für Zinsen			
2242	Zinsen und sonstige Aufwendungen aus derivativen Finanzinstrumenten mit und ohne Grundgeschäft			
2243	Gewinnentnahmen von Unternehmungen und marktbestimmten Betrieben der Gebietskörperschaft (innerhalb der Gebietskörperschaft)			
2244	Sonstiger Finanzaufwand			
2245	Nicht finanzierungswirksamer Finanzaufwand			
22	Summe Aufwendungen	1.128.100,00	1.051.500,00	965.089,37
SA0	Saldo (0) Nettoergebnis (21 - 22)	-1.090.900,00	-1.048.500,00	-963.336,17
230	Entnahmen von Haushaltsrücklagen	0,00	0,00	0,00
2301	Entnahmen von Haushaltsrücklagen			
240	Zuweisungen an Haushaltsrücklagen	0,00	0,00	0,00
2401	Zuweisungen an Haushaltsrücklagen			
SA01	Saldo (01) Haushaltsrücklagen (230 - 240)	0,00	0,00	0,00
SA00	Saldo (00) Nettoergebnis nach Haushaltsrücklagen (Saldo 0 + Saldo 01)	-1.090.900,00	-1.048.500,00	-963.336,17

Straßen- und Wasserbau, Verkehr (Gruppe 6)

MVAG	Mittelverwendungs- und -aufbringungsgruppen (1. und 2. Ebene)	VA 2026	VA 2025	RA 2024
211	Erträge aus der operativen Verwaltungstätigkeit	200,00	200,00	2.590,27
2111	Erträge aus eigenen Abgaben			
2112	Erträge aus Ertragsanteilen			
2113	Erträge aus Gebühren			
2114	Erträge aus Leistungen			
2115	Erträge aus Besitz und wirtschaftlicher Tätigkeit			
2116	Erträge aus Veräußerung und sonstige Erträge	200,00	200,00	30,00
2117	Nicht finanzierungswirksame operative Erträge			2.560,27
212	Erträge aus Transfers	10.000,00	160.000,00	254.128,00
2121	Transferertrag von Trägern des öffentlichen Rechts		150.000,00	250.000,00
2122	Transferertrag von Beteiligungen			
2123	Transferertrag von Unternehmen (mit Finanzunternehmen)			
2124	Transferertrag von Haushalten und Organisationen ohne Erwerbscharakter	10.000,00	10.000,00	4.128,00
2125	Transferertrag vom Ausland			
2126	Investitions- und Tilgungszuschüsse zwischen Unternehmungen und Betrieben der Gebietskörperschaft und der Gebietskörperschaft			
2127	Nicht finanzierungswirksamer Transferertrag			
213	Finanzerträge	0,00	0,00	0,00
2131	Erträge aus Zinsen			
2132	Erträge aus Zinsen aus derivativen Finanzinstrumenten mit und ohne Grundgeschäft			
2133	Erträge aus Gewinnentnahmen von marktbestimmten Betrieben			
2134	Sonstige Finanzerträge			
2135	Erträge aus Dividenden/Gewinnausschüttungen			
2136	Sonstige nicht finanzierungswirksame Finanzerträge			
21	Summe Erträge	10.200,00	160.200,00	256.718,27
221	Personalaufwand	193.300,00	157.900,00	163.091,53
2211	Personalaufwand (Bezüge, Nebengebühren, Mehrleistungen)	126.800,00	119.600,00	119.991,71
2212	Gesetzlicher und freiwilliger Sozialaufwand	32.600,00	31.600,00	36.601,05
2213	Sonstiger Personalaufwand			
2214	Nicht finanzierungswirksamer Personalaufwand	33.900,00	6.700,00	6.498,77
222	Sachaufwand	301.700,00	333.800,00	330.398,86
2221	Gebrauchs- und Verbrauchsgüter, Handelswaren	26.000,00	30.500,00	21.555,68
2222	Verwaltungs- und Betriebsaufwand			

Straßen- und Wasserbau, Verkehr (Gruppe 6)

MVAG	Mittelverwendungs- und -aufbringungsgruppen (1. und 2. Ebene)	VA 2026	VA 2025	RA 2024
2223	Leasing- und Mietaufwand	3.600,00	3.500,00	3.093,96
2224	Instandhaltung	50.000,00	44.000,00	62.561,87
2225	Sonstiger Sachaufwand	2.800,00	2.800,00	1.087,20
2226	Nicht finanzierungswirksamer Sachaufwand	219.300,00	253.000,00	242.100,15
223	Transferaufwand	0,00	0,00	0,00
2231	Transferaufwand an Träger des öffentlichen Rechts			
2232	Transferaufwand an Beteiligungen			
2233	Transferaufwand an Unternehmen (mit Finanzunternehmen)			
2234	Transferaufwand an Haushalte und Organisationen ohne Erwerbscharakter			
2235	Transferaufwand an das Ausland			
2236	Investitions- und Tilgungszuschüsse zwischen Unternehmungen und Betrieben der Gebietskörperschaft und der Gebietskörperschaft			
2237	Nicht finanzierungswirksamer Transferaufwand			
224	Finanzaufwand	23.300,00	27.100,00	34.174,50
2241	Aufwendungen für Zinsen	23.300,00	27.100,00	34.174,50
2242	Zinsen und sonstige Aufwendungen aus derivativen Finanzinstrumenten mit und ohne Grundgeschäft			
2243	Gewinnentnahmen von Unternehmungen und marktbestimmten Betrieben der Gebietskörperschaft (innerhalb der Gebietskörperschaft)			
2244	Sonstiger Finanzaufwand			
2245	Nicht finanzierungswirksamer Finanzaufwand			
22	Summe Aufwendungen	518.300,00	518.800,00	527.664,89
SA0	Saldo (0) Nettoergebnis (21 - 22)	-508.100,00	-358.600,00	-270.946,62
230	Entnahmen von Haushaltsrücklagen	0,00	0,00	0,00
2301	Entnahmen von Haushaltsrücklagen			
240	Zuweisungen an Haushaltsrücklagen	0,00	0,00	0,00
2401	Zuweisungen an Haushaltsrücklagen			
SA01	Saldo (01) Haushaltsrücklagen (230 - 240)	0,00	0,00	0,00
SA00	Saldo (00) Nettoergebnis nach Haushaltsrücklagen (Saldo 0 + Saldo 01)	-508.100,00	-358.600,00	-270.946,62

Wirtschaftsförderung (Gruppe 7)

MVAG	Mittelverwendungs- und -aufbringungsgruppen (1. und 2. Ebene)	VA 2026	VA 2025	RA 2024
211	Erträge aus der operativen Verwaltungstätigkeit	0,00	0,00	15.148,26
2111	Erträge aus eigenen Abgaben			
2112	Erträge aus Ertragsanteilen			
2113	Erträge aus Gebühren			
2114	Erträge aus Leistungen			
2115	Erträge aus Besitz und wirtschaftlicher Tätigkeit			
2116	Erträge aus Veräußerung und sonstige Erträge			15.148,26
2117	Nicht finanzierungswirksame operative Erträge			
212	Erträge aus Transfers	100,00	0,00	2.352,27
2121	Transferertrag von Trägern des öffentlichen Rechts			2.250,00
2122	Transferertrag von Beteiligungen			
2123	Transferertrag von Unternehmen (mit Finanzunternehmen)			
2124	Transferertrag von Haushalten und Organisationen ohne Erwerbscharakter			
2125	Transferertrag vom Ausland			
2126	Investitions- und Tilgungszuschüsse zwischen Unternehmungen und Betrieben der Gebietskörperschaft und der Gebietskörperschaft			
2127	Nicht finanzierungswirksamer Transferertrag	100,00		102,27
213	Finanzerträge	0,00	0,00	0,00
2131	Erträge aus Zinsen			
2132	Erträge aus Zinsen aus derivativen Finanzinstrumenten mit und ohne Grundgeschäft			
2133	Erträge aus Gewinnentnahmen von marktbestimmten Betrieben			
2134	Sonstige Finanzerträge			
2135	Erträge aus Dividenden/Gewinnausschüttungen			
2136	Sonstige nicht finanzierungswirksame Finanzerträge			
21	Summe Erträge	100,00	0,00	17.500,53
221	Personalaufwand	0,00	0,00	0,00
2211	Personalaufwand (Bezüge, Nebengebühren, Mehrleistungen)			
2212	Gesetzlicher und freiwilliger Sozialaufwand			
2213	Sonstiger Personalaufwand			
2214	Nicht finanzierungswirksamer Personalaufwand			
222	Sachaufwand	89.900,00	86.700,00	89.205,76
2221	Gebrauchs- und Verbrauchsgüter, Handelswaren			
2222	Verwaltungs- und Betriebsaufwand			

Wirtschaftsförderung (Gruppe 7)

MVAG	Mittelverwendungs- und -aufbringungsgruppen (1. und 2. Ebene)	VA 2026	VA 2025	RA 2024
2223	Leasing- und Mietaufwand			
2224	Instandhaltung			
2225	Sonstiger Sachaufwand	31.500,00	31.500,00	28.315,92
2226	Nicht finanzierungswirksamer Sachaufwand	58.400,00	55.200,00	60.889,84
223	Transferaufwand	20.500,00	20.500,00	61.689,00
2231	Transferaufwand an Träger des öffentlichen Rechts			
2232	Transferaufwand an Beteiligungen			
2233	Transferaufwand an Unternehmen (mit Finanzunternehmen)	500,00	500,00	
2234	Transferaufwand an Haushalte und Organisationen ohne Erwerbscharakter	20.000,00	20.000,00	61.689,00
2235	Transferaufwand an das Ausland			
2236	Investitions- und Tilgungszuschüsse zwischen Unternehmungen und Betrieben der Gebietskörperschaft und der Gebietskörperschaft			
2237	Nicht finanzierungswirksamer Transferaufwand			
224	Finanzaufwand	0,00	0,00	0,00
2241	Aufwendungen für Zinsen			
2242	Zinsen und sonstige Aufwendungen aus derivativen Finanzinstrumenten mit und ohne Grundgeschäft			
2243	Gewinnentnahmen von Unternehmungen und marktbestimmten Betrieben der Gebietskörperschaft (innerhalb der Gebietskörperschaft)			
2244	Sonstiger Finanzaufwand			
2245	Nicht finanzierungswirksamer Finanzaufwand			
22	Summe Aufwendungen	110.400,00	107.200,00	150.894,76
SA0	Saldo (0) Nettoergebnis (21 - 22)	-110.300,00	-107.200,00	-133.394,23
230	Entnahmen von Haushaltsrücklagen	0,00	0,00	0,00
2301	Entnahmen von Haushaltsrücklagen			
240	Zuweisungen an Haushaltsrücklagen	0,00	0,00	0,00
2401	Zuweisungen an Haushaltsrücklagen			
SA01	Saldo (01) Haushaltsrücklagen (230 - 240)	0,00	0,00	0,00
SA00	Saldo (00) Nettoergebnis nach Haushaltsrücklagen (Saldo 0 + Saldo 01)	-110.300,00	-107.200,00	-133.394,23

Dienstleistungen (Gruppe 8)

MVAG	Mittelverwendungs- und -aufbringungsgruppen (1. und 2. Ebene)	VA 2026	VA 2025	RA 2024
211	Erträge aus der operativen Verwaltungstätigkeit	1.747.900,00	1.728.500,00	1.755.664,20
2111	Erträge aus eigenen Abgaben			
2112	Erträge aus Ertragsanteilen			
2113	Erträge aus Gebühren	1.593.000,00	1.582.000,00	1.540.968,63
2114	Erträge aus Leistungen	50.000,00	45.000,00	50.764,52
2115	Erträge aus Besitz und wirtschaftlicher Tätigkeit	69.800,00	67.400,00	61.806,84
2116	Erträge aus Veräußerung und sonstige Erträge	35.100,00	34.100,00	99.563,94
2117	Nicht finanzierungswirksame operative Erträge			2.560,27
212	Erträge aus Transfers	47.500,00	40.700,00	154.400,04
2121	Transferertrag von Trägern des öffentlichen Rechts	18.500,00	14.000,00	129.869,30
2122	Transferertrag von Beteiligungen			
2123	Transferertrag von Unternehmen (mit Finanzunternehmen)			
2124	Transferertrag von Haushalten und Organisationen ohne Erwerbscharakter			
2125	Transferertrag vom Ausland			
2126	Investitions- und Tilgungszuschüsse zwischen Unternehmungen und Betrieben der Gebietskörperschaft und der Gebietskörperschaft			
2127	Nicht finanzierungswirksamer Transferertrag	29.000,00	26.700,00	24.530,74
213	Finanzerträge	0,00	0,00	0,00
2131	Erträge aus Zinsen			
2132	Erträge aus Zinsen aus derivativen Finanzinstrumenten mit und ohne Grundgeschäft			
2133	Erträge aus Gewinnentnahmen von marktbestimmten Betrieben			
2134	Sonstige Finanzerträge			
2135	Erträge aus Dividenden/Gewinnausschüttungen			
2136	Sonstige nicht finanzierungswirksame Finanzerträge			
21	Summe Erträge	1.795.400,00	1.769.200,00	1.910.064,24
221	Personalaufwand	514.900,00	435.700,00	447.306,78
2211	Personalaufwand (Bezüge, Nebengebühren, Mehrleistungen)	385.100,00	339.600,00	348.571,49
2212	Gesetzlicher und freiwilliger Sozialaufwand	93.900,00	86.500,00	89.283,67
2213	Sonstiger Personalaufwand			
2214	Nicht finanzierungswirksamer Personalaufwand	35.900,00	9.600,00	9.451,62
222	Sachaufwand	1.303.000,00	1.275.800,00	1.379.688,18
2221	Gebrauchs- und Verbrauchsgüter, Handelswaren	150.500,00	150.000,00	150.430,41
2222	Verwaltungs- und Betriebsaufwand	307.200,00	307.700,00	337.686,68

Dienstleistungen (Gruppe 8)

MVAG	Mittelverwendungs- und -aufbringungsgruppen (1. und 2. Ebene)	VA 2026	VA 2025	RA 2024
2223	Leasing- und Mietaufwand			
2224	Instandhaltung	210.500,00	189.000,00	228.837,89
2225	Sonstiger Sachaufwand	96.900,00	93.900,00	138.232,27
2226	Nicht finanzierungswirksamer Sachaufwand	537.900,00	535.200,00	524.500,93
223	Transferaufwand	316.100,00	316.100,00	244.139,83
2231	Transferaufwand an Träger des öffentlichen Rechts	316.100,00	316.100,00	244.139,83
2232	Transferaufwand an Beteiligungen			
2233	Transferaufwand an Unternehmen (mit Finanzunternehmen)			
2234	Transferaufwand an Haushalte und Organisationen ohne Erwerbscharakter			
2235	Transferaufwand an das Ausland			
2236	Investitions- und Tilgungszuschüsse zwischen Unternehmungen und Betrieben der Gebietskörperschaft und der Gebietskörperschaft			
2237	Nicht finanzierungswirksamer Transferaufwand			
224	Finanzaufwand	89.700,00	106.100,00	112.141,46
2241	Aufwendungen für Zinsen	89.700,00	106.100,00	112.141,46
2242	Zinsen und sonstige Aufwendungen aus derivativen Finanzinstrumenten mit und ohne Grundgeschäft			
2243	Gewinnentnahmen von Unternehmungen und marktbestimmten Betrieben der Gebietskörperschaft (innerhalb der Gebietskörperschaft)			
2244	Sonstiger Finanzaufwand			
2245	Nicht finanzierungswirksamer Finanzaufwand			
22	Summe Aufwendungen	2.223.700,00	2.133.700,00	2.183.276,25
SA0	Saldo (0) Nettoergebnis (21 - 22)	-428.300,00	-364.500,00	-273.212,01
230	Entnahmen von Haushaltsrücklagen	0,00	0,00	0,00
2301	Entnahmen von Haushaltsrücklagen			
240	Zuweisungen an Haushaltsrücklagen	0,00	0,00	0,00
2401	Zuweisungen an Haushaltsrücklagen			
SA01	Saldo (01) Haushaltsrücklagen (230 - 240)	0,00	0,00	0,00
SA00	Saldo (00) Nettoergebnis nach Haushaltsrücklagen (Saldo 0 + Saldo 01)	-428.300,00	-364.500,00	-273.212,01

Finanzwirtschaft (Gruppe 9)

MVAG	Mittelverwendungs- und -aufbringungsgruppen (1. und 2. Ebene)	VA 2026	VA 2025	RA 2024
211	Erträge aus der operativen Verwaltungstätigkeit	4.628.400,00	4.471.700,00	4.526.981,57
2111	Erträge aus eigenen Abgaben	1.337.400,00	1.264.400,00	1.320.432,42
2112	Erträge aus Ertragsanteilen	3.290.000,00	3.170.000,00	3.205.411,79
2113	Erträge aus Gebühren			
2114	Erträge aus Leistungen	1.000,00	1.000,00	1.137,36
2115	Erträge aus Besitz und wirtschaftlicher Tätigkeit			
2116	Erträge aus Veräußerung und sonstige Erträge		36.300,00	
2117	Nicht finanzierungswirksame operative Erträge			
212	Erträge aus Transfers	685.300,00	481.500,00	348.860,04
2121	Transferertrag von Trägern des öffentlichen Rechts	685.300,00	481.500,00	348.860,04
2122	Transferertrag von Beteiligungen			
2123	Transferertrag von Unternehmen (mit Finanzunternehmen)			
2124	Transferertrag von Haushalten und Organisationen ohne Erwerbscharakter			
2125	Transferertrag vom Ausland			
2126	Investitions- und Tilgungszuschüsse zwischen Unternehmungen und Betrieben der Gebietskörperschaft und der Gebietskörperschaft			
2127	Nicht finanzierungswirksamer Transferertrag			
213	Finanzerträge	100,00	100,00	0,03
2131	Erträge aus Zinsen	100,00	100,00	0,03
2132	Erträge aus Zinsen aus derivativen Finanzinstrumenten mit und ohne Grundgeschäft			
2133	Erträge aus Gewinnentnahmen von marktbestimmten Betrieben			
2134	Sonstige Finanzerträge			
2135	Erträge aus Dividenden/Gewinnausschüttungen			
2136	Sonstige nicht finanzierungswirksame Finanzerträge			
21	Summe Erträge	5.313.800,00	4.953.300,00	4.875.841,64
221	Personalaufwand	100,00	100,00	0,00
2211	Personalaufwand (Bezüge, Nebengebühren, Mehrleistungen)	100,00	100,00	
2212	Gesetzlicher und freiwilliger Sozialaufwand			
2213	Sonstiger Personalaufwand			
2214	Nicht finanzierungswirksamer Personalaufwand			
222	Sachaufwand	2.500,00	15.500,00	184.864,07
2221	Gebrauchs- und Verbrauchsgüter, Handelswaren			
2222	Verwaltungs- und Betriebsaufwand	500,00	500,00	

Finanzwirtschaft (Gruppe 9)

MVAG	Mittelverwendungs- und -aufbringungsgruppen (1. und 2. Ebene)	VA 2026	VA 2025	RA 2024
2223	Leasing- und Mietaufwand			
2224	Instandhaltung			
2225	Sonstiger Sachaufwand	2.000,00	15.000,00	184.864,07
2226	Nicht finanzierungswirksamer Sachaufwand			
223	Transferaufwand	30.000,00	30.000,00	31.072,48
2231	Transferaufwand an Träger des öffentlichen Rechts	30.000,00	30.000,00	31.072,48
2232	Transferaufwand an Beteiligungen			
2233	Transferaufwand an Unternehmen (mit Finanzunternehmen)			
2234	Transferaufwand an Haushalte und Organisationen ohne Erwerbscharakter			
2235	Transferaufwand an das Ausland			
2236	Investitions- und Tilgungszuschüsse zwischen Unternehmungen und Betrieben der Gebietskörperschaft und der Gebietskörperschaft			
2237	Nicht finanzierungswirksamer Transferaufwand			
224	Finanzaufwand	33.500,00	26.500,00	35.502,82
2241	Aufwendungen für Zinsen	25.000,00	18.000,00	28.200,70
2242	Zinsen und sonstige Aufwendungen aus derivativen Finanzinstrumenten mit und ohne Grundgeschäft			
2243	Gewinnentnahmen von Unternehmungen und marktbestimmten Betrieben der Gebietskörperschaft (innerhalb der Gebietskörperschaft)			
2244	Sonstiger Finanzaufwand	8.500,00	8.500,00	7.302,12
2245	Nicht finanzierungswirksamer Finanzaufwand			
22	Summe Aufwendungen	66.100,00	72.100,00	251.439,37
SA0	Saldo (0) Nettoergebnis (21 - 22)	5.247.700,00	4.881.200,00	4.624.402,27
230	Entnahmen von Haushaltsrücklagen	417.500,00	337.500,00	310.695,55
2301	Entnahmen von Haushaltsrücklagen	417.500,00	337.500,00	310.695,55
240	Zuweisungen an Haushaltsrücklagen	0,00	54.200,00	0,00
2401	Zuweisungen an Haushaltsrücklagen		54.200,00	
SA01	Saldo (01) Haushaltsrücklagen (230 - 240)	417.500,00	283.300,00	310.695,55
SA00	Saldo (00) Nettoergebnis nach Haushaltsrücklagen (Saldo 0 + Saldo 01)	5.665.200,00	5.164.500,00	4.935.097,82

Finanzierungshaushalt Bereichsbudget 1. und 2. Ebene (Anlage 1b)

Vertretungskörper und allgemeine Verwaltung (Gruppe 0)

MVAG	Mittelverwendungs- und aufbringungsgruppen (1. und 2. Ebene)	VA 2026	VA 2025	RA 2024
311	Einzahlungen aus operativer Verwaltungstätigkeit	41.100,00	45.600,00	37.605,71
3111	Einzahlungen aus eigenen Abgaben			
3112	Einzahlungen aus Ertragsanteilen			
3113	Einzahlungen aus Gebühren			
3114	Einzahlungen aus Leistungen	2.600,00	3.100,00	5.105,71
3115	Einzahlungen aus Besitz und wirtschaftlicher Tätigkeit	500,00	4.500,00	4.246,00
3116	Einzahlungen aus Veräußerung von geringwertigen Wirtschaftsgütern (GWG) und sonstige Einzahlungen	38.000,00	38.000,00	28.254,00
312	Einzahlungen aus Transfers	0,00	0,00	0,00
3121	Transferzahlungen von Trägern des öffentlichen Rechts			
3122	Transferzahlungen von Beteiligungen			
3123	Transferzahlungen von Unternehmen (inkl. Finanzunternehmen)			
3124	Transferzahlungen von Haushalten und Organisationen ohne Erwerbscharakter			
3125	Transferzahlungen vom Ausland			
3126	Investitions- und Tilgungszuschüsse zwischen Unternehmungen und Betrieben der Gebietskörperschaft und der Gebietskörperschaft			
313	Einzahlungen aus Finanzerträgen	0,00	0,00	0,00
3131	Einzahlungen aus Zinserträgen			
3132	Einzahlungen aus Zinsen aus derivativen Finanzinstrumenten mit und ohne Grundgeschäft			
3133	Einzahlungen aus Gewinnentnahmen von marktbestimmten Betrieben			
3134	Sonstige Einzahlungen aus Finanzerträgen			
3135	Einzahlungen aus Dividenden/Gewinnausschüttungen			
31	Summe Einzahlungen operative Gebarung	41.100,00	45.600,00	37.605,71
321	Auszahlungen aus Personalaufwand	404.900,00	392.000,00	371.073,77
3211	Auszahlungen für Personalaufwand (Bezüge, Nebengebühren, und Mehrleistungsvergütungen)	322.100,00	311.800,00	288.885,44
3212	Auszahlungen für gesetzliche und freiwillige Sozialaufwendungen	81.800,00	79.200,00	82.188,33
3213	Auszahlungen aus sonstigem Personalaufwand	1.000,00	1.000,00	
322	Auszahlungen aus Sachaufwand	450.100,00	450.100,00	449.160,44
3221	Auszahlungen für Gebrauchs- und Verbrauchsgüter, Handelswaren	11.500,00	11.500,00	6.639,87
3222	Auszahlungen für Verwaltungs- und Betriebsaufwand	91.000,00	90.000,00	80.463,45
3223	Auszahlungen für Leasing- und Mietaufwand	1.000,00	2.000,00	10,61
3224	Auszahlungen für Instandhaltung	31.000,00	21.000,00	8.001,95
3225	Sonstige Auszahlungen aus Sachaufwand	315.600,00	325.600,00	354.044,56
3226	Auszahlungen aus der Inanspruchnahme von Haftungen			
323	Auszahlungen aus Transfers	62.800,00	22.100,00	29.223,12
3231	Transferzahlungen an Träger des öffentlichen Rechts	46.500,00	6.000,00	25.631,63

Vertretungskörper und allgemeine Verwaltung (Gruppe 0)

MVAG	Mittelverwendungs- und aufbringungsgruppen (1. und 2. Ebene)	VA 2026	VA 2025	RA 2024
3232	Transferzahlungen an Beteiligungen			
3233	Transferzahlungen an Unternehmen (inkl. Finanzunternehmen)			
3234	Transferzahlungen an Haushalte und Organisationen ohne Erwerbscharakter	16.300,00	16.100,00	3.591,49
3235	Transferzahlungen an das Ausland			
3236	Investitions- und Tilgungszuschüsse zwischen Unternehmungen und Betrieben der Gebietskörperschaft und der Gebietskörperschaft			
324	Auszahlungen aus Finanzaufwand	1.300,00	1.700,00	783,12
3241	Auszahlungen für Zinsen	1.300,00	1.700,00	783,12
3242	Auszahlungen für Zinsen aus derivativen Finanzinstrumenten mit und ohne Grundgeschäft			
3243	Auszahlungen aus Gewinnentnahmen von marktbestimmten Betrieben			
3244	Sonstige Auszahlungen aus Finanzaufwendungen			
32	Summe Auszahlungen operative Gebarung	919.100,00	865.900,00	850.240,45
SA1	Saldo (1) Geldfluss aus der operativen Gebarung (31 – 32)	-878.000,00	-820.300,00	-812.634,74
331	Einzahlungen aus der Investitionstätigkeit	0,00	0,00	0,00
3311	Einzahlungen aus der Veräußerung von immateriellem Vermögen			
3312	Einzahlungen aus der Veräußerung von Grundstücken und Grundstückeinrichtungen			
3313	Einzahlungen aus der Veräußerung von Gebäuden und Bauten			
3314	Einzahlungen aus der Veräußerung von technischen Anlagen, Fahrzeugen und Maschinen			
3315	Einzahlungen aus der Veräußerung von Amts-, Betriebs- und Geschäftsausstattung			
3316	Einzahlungen aus der Veräußerung von Kulturgütern			
3317	Einzahlungen aus der Veräußerung von Beteiligungen			
3318	Einzahlungen aus der Veräußerung von kofinanzierten Schutzbauten			
332	Einzahlungen aus der Rückzahlung von Darlehen sowie gewährten Vorschüssen	0,00	0,00	0,00
3321	Einzahlungen aus Darlehen an Träger des öffentlichen Rechts			
3322	Einzahlungen aus Darlehen an Beteiligungen			
3323	Einzahlungen aus Darlehen an Unternehmen und Haushalte			
3325	Einzahlungen aus Vorschüssen und Anzahlungen			
333	Einzahlungen aus Kapitaltransfers	82.000,00	41.400,00	45.500,00
3331	Kapitaltransferzahlungen von Trägern des öffentlichen Rechts	82.000,00	41.400,00	45.500,00
3332	Kapitaltransferzahlungen von Beteiligungen			
3333	Kapitaltransferzahlungen von Unternehmen			
3334	Kapitaltransferzahlungen von Haushalten und Organisationen ohne Erwerbscharakter			
3335	Kapitaltransferzahlungen vom Ausland			
33	Summe Einzahlungen investive Gebarung	82.000,00	41.400,00	45.500,00

Vertretungskörper und allgemeine Verwaltung (Gruppe 0)

MVAG	Mittelverwendungs- und aufbringungsgruppen (1. und 2. Ebene)	VA 2026	VA 2025	RA 2024
341	Auszahlungen aus der Investitionstätigkeit	84.000,00	61.800,00	79.247,11
3411	Auszahlungen für den Erwerb von immateriellem Vermögen			
3412	Auszahlungen für den Erwerb von Grundstücken und Grundstückseinrichtungen			
3413	Auszahlungen für den Erwerb von Gebäuden und Bauten	67.000,00	19.800,00	77.100,18
3414	Auszahlungen für den Erwerb von technischen Anlagen, Fahrzeugen und Maschinen			
3415	Auszahlungen für den Erwerb von Amts-, Betriebs- und Geschäftsausstattung	17.000,00	42.000,00	2.146,93
3416	Auszahlungen für den Erwerb von Kulturgütern			
3417	Auszahlungen für den Erwerb von Beteiligungen			
3418	Auszahlungen für den Erwerb von kofinanzierten Schutzbauten			
342	Auszahlungen aus der Gewährung von Darlehen sowie gewährten Vorschüssen	0,00	0,00	0,00
3421	Auszahlungen von Darlehen an Träger des öffentlichen Rechts			
3422	Auszahlungen von Darlehen an Beteiligungen			
3423	Auszahlungen von Darlehen an Unternehmen und Haushalte			
3425	Auszahlungen von Vorschüssen und Anzahlungen			
343	Auszahlungen aus Kapitaltransfers	0,00	0,00	0,00
3431	Kapitaltransferzahlungen an Träger des öffentlichen Rechts			
3432	Kapitaltransferzahlungen an Beteiligungen			
3433	Kapitaltransferzahlungen an Unternehmen (Finanzunternehmen)			
3434	Kapitaltransferzahlungen an Haushalte und Organisationen ohne Erwerbscharakter			
3435	Kapitaltransferzahlungen an das Ausland			
34	Summe Auszahlungen investive Gebarung	84.000,00	61.800,00	79.247,11
SA2	Saldo (2) Geldfluss aus der investiven Gebarung (33 – 34)	-2.000,00	-20.400,00	-33.747,11
SA3	Saldo (3) Nettofinanzierungssaldo (Saldo 1 + Saldo 2)	-880.000,00	-840.700,00	-846.381,85
351	Einzahlungen aus der Aufnahme von Finanzschulden	0,00	0,00	50.000,00
3511	Einzahlungen aus empfangenen Darlehen von öffentlichen Körperschaften und Rechtsträgern			
3512	Einzahlungen aus empfangenen Darlehen von Beteiligungen			
3513	Einzahlungen aus empfangenen Darlehen von Unternehmen und privaten Haushalten			
3514	Einzahlungen aus Finanzschulden (Finanzunternehmen)			50.000,00
3515	Einzahlungen aus Aufnahmen von Leasingverbindlichkeiten			
353	Einzahlungen infolge eines Kapitaltausches bei derivativen Finanzinstrumenten mit Grundgeschäft	0,00	0,00	0,00
3530	Einzahlungen infolge eines Kapitaltausches bei derivativen Finanzinstrumenten mit Grundgeschäft			
355	Einzahlungen aus dem Abgang von Finanzinstrumenten	0,00	0,00	0,00

Vertretungskörper und allgemeine Verwaltung (Gruppe 0)

MVAG	Mittelverwendungs- und aufbringungsgruppen (1. und 2. Ebene)	VA 2026	VA 2025	RA 2024
3550	Einzahlungen aus dem Abgang von Finanzinstrumenten			
35	Summe Einzahlungen aus der Finanzierungstätigkeit	0,00	0,00	50.000,00
361	Auszahlungen aus der Tilgung von Finanzschulden	2.800,00	2.700,00	1.497,36
3611	Auszahlungen aus empfangenen Darlehen von öffentlichen Körperschaften und Rechtsträgern			
3612	Auszahlungen aus empfangenen Darlehen von Beteiligungen			
3613	Auszahlungen aus empfangenen Darlehen von Unternehmen und privaten Haushalten			
3614	Auszahlungen aus Finanzschulden	2.800,00	2.700,00	1.497,36
3615	Auszahlungen aus Rückzahlungen von Leasingverbindlichkeiten			
363	Auszahlungen infolge eines Kapitaltausches bei derivativen Finanzinstrumenten mit Grundgeschäft	0,00	0,00	0,00
3630	Auszahlungen infolge eines Kapitaltausches bei derivativen Finanzinstrumenten mit Grundgeschäft			
365	Auszahlungen für den Erwerb von Finanzinstrumenten	0,00	0,00	0,00
3650	Auszahlungen für den Erwerb von Finanzinstrumenten			
36	Summe Auszahlungen aus der Finanzierungstätigkeit	2.800,00	2.700,00	1.497,36
SA4	Saldo (4) Geldfluss aus der Finanzierungstätigkeit (35 – 36)	-2.800,00	-2.700,00	48.502,64
SA5	Saldo (5) Geldfluss aus der voranschlagswirksamen Gebarung (Saldo 3 + Saldo 4)	-882.800,00	-843.400,00	-797.879,21

Öffentliche Ordnung und Sicherheit (Gruppe 1)

MVAG	Mittelverwendungs- und aufbringungsgruppen (1. und 2. Ebene)	VA 2026	VA 2025	RA 2024
311	Einzahlungen aus operativer Verwaltungstätigkeit	100,00	100,00	145,00
3111	Einzahlungen aus eigenen Abgaben			
3112	Einzahlungen aus Ertragsanteilen			
3113	Einzahlungen aus Gebühren			
3114	Einzahlungen aus Leistungen			
3115	Einzahlungen aus Besitz und wirtschaftlicher Tätigkeit			
3116	Einzahlungen aus Veräußerung von geringwertigen Wirtschaftsgütern (GWG) und sonstige Einzahlungen	100,00	100,00	145,00
312	Einzahlungen aus Transfers	66.000,00	66.700,00	9.000,00
3121	Transferzahlungen von Trägern des öffentlichen Rechts	66.000,00	66.700,00	
3122	Transferzahlungen von Beteiligungen			
3123	Transferzahlungen von Unternehmen (inkl. Finanzunternehmen)			
3124	Transferzahlungen von Haushalten und Organisationen ohne Erwerbscharakter			9.000,00
3125	Transferzahlungen vom Ausland			
3126	Investitions- und Tilgungszuschüsse zwischen Unternehmungen und Betrieben der Gebietskörperschaft und der Gebietskörperschaft			
313	Einzahlungen aus Finanzerträgen	0,00	0,00	0,00
3131	Einzahlungen aus Zinserträgen			
3132	Einzahlungen aus Zinsen aus derivativen Finanzinstrumenten mit und ohne Grundgeschäft			
3133	Einzahlungen aus Gewinnentnahmen von marktbestimmten Betrieben			
3134	Sonstige Einzahlungen aus Finanzerträgen			
3135	Einzahlungen aus Dividenden/Gewinnausschüttungen			
31	Summe Einzahlungen operative Gebarung	66.100,00	66.800,00	9.145,00
321	Auszahlungen aus Personalaufwand	0,00	0,00	0,00
3211	Auszahlungen für Personalaufwand (Bezüge, Nebengebühren, und Mehrleistungsvergütungen)			
3212	Auszahlungen für gesetzliche und freiwillige Sozialaufwendungen			
3213	Auszahlungen aus sonstigem Personalaufwand			
322	Auszahlungen aus Sachaufwand	45.300,00	39.800,00	38.759,58
3221	Auszahlungen für Gebrauchs- und Verbrauchsgüter, Handelswaren	200,00	200,00	
3222	Auszahlungen für Verwaltungs- und Betriebsaufwand	32.400,00	28.400,00	26.059,44
3223	Auszahlungen für Leasing- und Mietaufwand			
3224	Auszahlungen für Instandhaltung	9.000,00	7.000,00	7.421,01
3225	Sonstige Auszahlungen aus Sachaufwand	3.700,00	4.200,00	5.279,13
3226	Auszahlungen aus der Inanspruchnahme von Haftungen			
323	Auszahlungen aus Transfers	1.500,00	1.500,00	3.753,40
3231	Transferzahlungen an Träger des öffentlichen Rechts	1.500,00	1.500,00	3.753,40

Öffentliche Ordnung und Sicherheit (Gruppe 1)

MVAG	Mittelverwendungs- und aufbringungsgruppen (1. und 2. Ebene)	VA 2026	VA 2025	RA 2024
3232	Transferzahlungen an Beteiligungen			
3233	Transferzahlungen an Unternehmen (inkl. Finanzunternehmen)			
3234	Transferzahlungen an Haushalte und Organisationen ohne Erwerbscharakter			
3235	Transferzahlungen an das Ausland			
3236	Investitions- und Tilgungszuschüsse zwischen Unternehmungen und Betrieben der Gebietskörperschaft und der Gebietskörperschaft			
324	Auszahlungen aus Finanzaufwand	11.900,00	18.800,00	14.279,30
3241	Auszahlungen für Zinsen	11.900,00	18.800,00	14.279,30
3242	Auszahlungen für Zinsen aus derivativen Finanzinstrumenten mit und ohne Grundgeschäft			
3243	Auszahlungen aus Gewinnentnahmen von marktbestimmten Betrieben			
3244	Sonstige Auszahlungen aus Finanzaufwendungen			
32	Summe Auszahlungen operative Gebarung	58.700,00	60.100,00	56.792,28
SA1	Saldo (1) Geldfluss aus der operativen Gebarung (31 – 32)	7.400,00	6.700,00	-47.647,28
331	Einzahlungen aus der Investitionstätigkeit	0,00	0,00	0,00
3311	Einzahlungen aus der Veräußerung von immateriellem Vermögen			
3312	Einzahlungen aus der Veräußerung von Grundstücken und Grundstückeinrichtungen			
3313	Einzahlungen aus der Veräußerung von Gebäuden und Bauten			
3314	Einzahlungen aus der Veräußerung von technischen Anlagen, Fahrzeugen und Maschinen			
3315	Einzahlungen aus der Veräußerung von Amts-, Betriebs- und Geschäftsausstattung			
3316	Einzahlungen aus der Veräußerung von Kulturgütern			
3317	Einzahlungen aus der Veräußerung von Beteiligungen			
3318	Einzahlungen aus der Veräußerung von kofinanzierten Schutzbauten			
332	Einzahlungen aus der Rückzahlung von Darlehen sowie gewährten Vorschüssen	5.000,00	5.000,00	5.000,00
3321	Einzahlungen aus Darlehen an Träger des öffentlichen Rechts			
3322	Einzahlungen aus Darlehen an Beteiligungen			
3323	Einzahlungen aus Darlehen an Unternehmen und Haushalte	5.000,00	5.000,00	5.000,00
3325	Einzahlungen aus Vorschüssen und Anzahlungen			
333	Einzahlungen aus Kapitaltransfers	126.000,00	125.100,00	127.390,00
3331	Kapitaltransferzahlungen von Trägern des öffentlichen Rechts	75.000,00	125.100,00	127.390,00
3332	Kapitaltransferzahlungen von Beteiligungen			
3333	Kapitaltransferzahlungen von Unternehmen			
3334	Kapitaltransferzahlungen von Haushalten und Organisationen ohne Erwerbscharakter	51.000,00		
3335	Kapitaltransferzahlungen vom Ausland			
33	Summe Einzahlungen investive Gebarung	131.000,00	130.100,00	132.390,00

Öffentliche Ordnung und Sicherheit (Gruppe 1)

MVAG	Mittelverwendungs- und aufbringungsgruppen (1. und 2. Ebene)	VA 2026	VA 2025	RA 2024
341	Auszahlungen aus der Investitionstätigkeit	390.700,00	406.400,00	42.209,15
3411	Auszahlungen für den Erwerb von immateriellem Vermögen			
3412	Auszahlungen für den Erwerb von Grundstücken und Grundstückseinrichtungen	1.400,00	1.400,00	
3413	Auszahlungen für den Erwerb von Gebäuden und Bauten			
3414	Auszahlungen für den Erwerb von technischen Anlagen, Fahrzeugen und Maschinen	389.300,00	405.000,00	42.209,15
3415	Auszahlungen für den Erwerb von Amts-, Betriebs- und Geschäftsausstattung			
3416	Auszahlungen für den Erwerb von Kulturgütern			
3417	Auszahlungen für den Erwerb von Beteiligungen			
3418	Auszahlungen für den Erwerb von kofinanzierten Schutzbauten			
342	Auszahlungen aus der Gewährung von Darlehen sowie gewährten Vorschüssen	0,00	0,00	0,00
3421	Auszahlungen von Darlehen an Träger des öffentlichen Rechts			
3422	Auszahlungen von Darlehen an Beteiligungen			
3423	Auszahlungen von Darlehen an Unternehmen und Haushalte			
3425	Auszahlungen von Vorschüssen und Anzahlungen			
343	Auszahlungen aus Kapitaltransfers	6.000,00	5.000,00	46.221,91
3431	Kapitaltransferzahlungen an Träger des öffentlichen Rechts	6.000,00	5.000,00	46.221,91
3432	Kapitaltransferzahlungen an Beteiligungen			
3433	Kapitaltransferzahlungen an Unternehmen (Finanzunternehmen)			
3434	Kapitaltransferzahlungen an Haushalte und Organisationen ohne Erwerbscharakter			
3435	Kapitaltransferzahlungen an das Ausland			
34	Summe Auszahlungen investive Gebarung	396.700,00	411.400,00	88.431,06
SA2	Saldo (2) Geldfluss aus der investiven Gebarung (33 – 34)	-265.700,00	-281.300,00	43.958,94
SA3	Saldo (3) Nettofinanzierungssaldo (Saldo 1 + Saldo 2)	-258.300,00	-274.600,00	-3.688,34
351	Einzahlungen aus der Aufnahme von Finanzschulden	197.300,00	0,00	128.000,00
3511	Einzahlungen aus empfangenen Darlehen von öffentlichen Körperschaften und Rechtsträgern			
3512	Einzahlungen aus empfangenen Darlehen von Beteiligungen			
3513	Einzahlungen aus empfangenen Darlehen von Unternehmen und privaten Haushalten			
3514	Einzahlungen aus Finanzschulden (Finanzunternehmen)	197.300,00		128.000,00
3515	Einzahlungen aus Aufnahmen von Leasingverbindlichkeiten			
353	Einzahlungen infolge eines Kapitaltauschs bei derivativen Finanzinstrumenten mit Grundgeschäft	0,00	0,00	0,00
3530	Einzahlungen infolge eines Kapitaltauschs bei derivativen Finanzinstrumenten mit Grundgeschäft			
355	Einzahlungen aus dem Abgang von Finanzinstrumenten	0,00	0,00	0,00

Öffentliche Ordnung und Sicherheit (Gruppe 1)

MVAG	Mittelverwendungs- und aufbringungsgruppen (1. und 2. Ebene)	VA 2026	VA 2025	RA 2024
3550	Einzahlungen aus dem Abgang von Finanzinstrumenten			
35	Summe Einzahlungen aus der Finanzierungstätigkeit	197.300,00	0,00	128.000,00
361	Auszahlungen aus der Tilgung von Finanzschulden	60.700,00	46.800,00	45.544,26
3611	Auszahlungen aus empfangenen Darlehen von öffentlichen Körperschaften und Rechtsträgern			
3612	Auszahlungen aus empfangenen Darlehen von Beteiligungen			
3613	Auszahlungen aus empfangenen Darlehen von Unternehmen und privaten Haushalten			
3614	Auszahlungen aus Finanzschulden	60.700,00	46.800,00	45.544,26
3615	Auszahlungen aus Rückzahlungen von Leasingverbindlichkeiten			
363	Auszahlungen infolge eines Kapitaltausches bei derivativen Finanzinstrumenten mit Grundgeschäft	0,00	0,00	0,00
3630	Auszahlungen infolge eines Kapitaltausches bei derivativen Finanzinstrumenten mit Grundgeschäft			
365	Auszahlungen für den Erwerb von Finanzinstrumenten	0,00	0,00	0,00
3650	Auszahlungen für den Erwerb von Finanzinstrumenten			
36	Summe Auszahlungen aus der Finanzierungstätigkeit	60.700,00	46.800,00	45.544,26
SA4	Saldo (4) Geldfluss aus der Finanzierungstätigkeit (35 – 36)	136.600,00	-46.800,00	82.455,74
SA5	Saldo (5) Geldfluss aus der voranschlagswirksamen Gebarung (Saldo 3 + Saldo 4)	-121.700,00	-321.400,00	78.767,40

Unterricht, Erziehung, Sport und Wissenschaft (Gruppe 2)

MVAG	Mittelverwendungs- und aufbringungsgruppen (1. und 2. Ebene)	VA 2026	VA 2025	RA 2024
311	Einzahlungen aus operativer Verwaltungstätigkeit	75.100,00	146.500,00	149.369,36
3111	Einzahlungen aus eigenen Abgaben			
3112	Einzahlungen aus Ertragsanteilen			
3113	Einzahlungen aus Gebühren			
3114	Einzahlungen aus Leistungen	67.000,00	55.000,00	57.092,00
3115	Einzahlungen aus Besitz und wirtschaftlicher Tätigkeit	3.600,00	3.600,00	3.000,00
3116	Einzahlungen aus Veräußerung von geringwertigen Wirtschaftsgütern (GWG) und sonstige Einzahlungen	4.500,00	87.900,00	89.277,36
312	Einzahlungen aus Transfers	171.100,00	163.300,00	177.879,21
3121	Transferzahlungen von Trägern des öffentlichen Rechts	171.100,00	163.300,00	177.879,21
3122	Transferzahlungen von Beteiligungen			
3123	Transferzahlungen von Unternehmen (inkl. Finanzunternehmen)			
3124	Transferzahlungen von Haushalten und Organisationen ohne Erwerbscharakter			
3125	Transferzahlungen vom Ausland			
3126	Investitions- und Tilgungszuschüsse zwischen Unternehmungen und Betrieben der Gebietskörperschaft und der Gebietskörperschaft			
313	Einzahlungen aus Finanzerträgen	0,00	0,00	0,00
3131	Einzahlungen aus Zinserträgen			
3132	Einzahlungen aus Zinsen aus derivativen Finanzinstrumenten mit und ohne Grundgeschäft			
3133	Einzahlungen aus Gewinnentnahmen von marktbestimmten Betrieben			
3134	Sonstige Einzahlungen aus Finanzerträgen			
3135	Einzahlungen aus Dividenden/Gewinnausschüttungen			
31	Summe Einzahlungen operative Gebarung	246.200,00	309.800,00	327.248,57
321	Auszahlungen aus Personalaufwand	852.900,00	835.200,00	851.710,84
3211	Auszahlungen für Personalaufwand (Bezüge, Nebengebühren, und Mehrleistungsvergütungen)	668.500,00	657.000,00	690.045,71
3212	Auszahlungen für gesetzliche und freiwillige Sozialaufwendungen	184.400,00	178.200,00	161.665,13
3213	Auszahlungen aus sonstigem Personalaufwand			
322	Auszahlungen aus Sachaufwand	349.900,00	326.900,00	342.573,89
3221	Auszahlungen für Gebrauchs- und Verbrauchsgüter, Handelswaren	63.500,00	63.000,00	45.751,75
3222	Auszahlungen für Verwaltungs- und Betriebsaufwand	107.500,00	107.500,00	108.248,20
3223	Auszahlungen für Leasing- und Mietaufwand	600,00	600,00	696,09
3224	Auszahlungen für Instandhaltung	69.000,00	60.500,00	61.920,35
3225	Sonstige Auszahlungen aus Sachaufwand	109.300,00	95.300,00	125.957,50
3226	Auszahlungen aus der Inanspruchnahme von Haftungen			
323	Auszahlungen aus Transfers	354.300,00	353.800,00	299.641,82
3231	Transferzahlungen an Träger des öffentlichen Rechts	347.300,00	335.300,00	288.724,66

Unterricht, Erziehung, Sport und Wissenschaft (Gruppe 2)

MVAG	Mittelverwendungs- und aufbringungsgruppen (1. und 2. Ebene)	VA 2026	VA 2025	RA 2024
3232	Transferzahlungen an Beteiligungen			
3233	Transferzahlungen an Unternehmen (inkl. Finanzunternehmen)			
3234	Transferzahlungen an Haushalte und Organisationen ohne Erwerbscharakter	7.000,00	18.500,00	10.917,16
3235	Transferzahlungen an das Ausland			
3236	Investitions- und Tilgungszuschüsse zwischen Unternehmungen und Betrieben der Gebietskörperschaft und der Gebietskörperschaft			
324	Auszahlungen aus Finanzaufwand	21.000,00	23.200,00	31.454,94
3241	Auszahlungen für Zinsen	21.000,00	23.200,00	31.454,94
3242	Auszahlungen für Zinsen aus derivativen Finanzinstrumenten mit und ohne Grundgeschäft			
3243	Auszahlungen aus Gewinnentnahmen von marktbestimmten Betrieben			
3244	Sonstige Auszahlungen aus Finanzaufwendungen			
32	Summe Auszahlungen operative Gebarung	1.578.100,00	1.539.100,00	1.525.381,49
SA1	Saldo (1) Geldfluss aus der operativen Gebarung (31 – 32)	-1.331.900,00	-1.229.300,00	-1.198.132,92
331	Einzahlungen aus der Investitionstätigkeit	0,00	0,00	0,00
3311	Einzahlungen aus der Veräußerung von immateriellem Vermögen			
3312	Einzahlungen aus der Veräußerung von Grundstücken und Grundstückeinrichtungen			
3313	Einzahlungen aus der Veräußerung von Gebäuden und Bauten			
3314	Einzahlungen aus der Veräußerung von technischen Anlagen, Fahrzeugen und Maschinen			
3315	Einzahlungen aus der Veräußerung von Amts-, Betriebs- und Geschäftsausstattung			
3316	Einzahlungen aus der Veräußerung von Kulturgütern			
3317	Einzahlungen aus der Veräußerung von Beteiligungen			
3318	Einzahlungen aus der Veräußerung von kofinanzierten Schutzbauten			
332	Einzahlungen aus der Rückzahlung von Darlehen sowie gewährten Vorschüssen	0,00	0,00	0,00
3321	Einzahlungen aus Darlehen an Träger des öffentlichen Rechts			
3322	Einzahlungen aus Darlehen an Beteiligungen			
3323	Einzahlungen aus Darlehen an Unternehmen und Haushalte			
3325	Einzahlungen aus Vorschüssen und Anzahlungen			
333	Einzahlungen aus Kapitaltransfers	0,00	29.700,00	17.646,56
3331	Kapitaltransferzahlungen von Trägern des öffentlichen Rechts		29.700,00	17.646,56
3332	Kapitaltransferzahlungen von Beteiligungen			
3333	Kapitaltransferzahlungen von Unternehmen			
3334	Kapitaltransferzahlungen von Haushalten und Organisationen ohne Erwerbscharakter			
3335	Kapitaltransferzahlungen vom Ausland			
33	Summe Einzahlungen investive Gebarung	0,00	29.700,00	17.646,56

Unterricht, Erziehung, Sport und Wissenschaft (Gruppe 2)

MVAG	Mittelverwendungs- und aufbringungsgruppen (1. und 2. Ebene)	VA 2026	VA 2025	RA 2024
341	Auszahlungen aus der Investitionstätigkeit	426.900,00	255.700,00	545.443,32
3411	Auszahlungen für den Erwerb von immateriellem Vermögen			
3412	Auszahlungen für den Erwerb von Grundstücken und Grundstückseinrichtungen			
3413	Auszahlungen für den Erwerb von Gebäuden und Bauten	293.000,00	170.700,00	518.493,72
3414	Auszahlungen für den Erwerb von technischen Anlagen, Fahrzeugen und Maschinen			26.949,60
3415	Auszahlungen für den Erwerb von Amts-, Betriebs- und Geschäftsausstattung	133.900,00	85.000,00	
3416	Auszahlungen für den Erwerb von Kulturgütern			
3417	Auszahlungen für den Erwerb von Beteiligungen			
3418	Auszahlungen für den Erwerb von kofinanzierten Schutzbauten			
342	Auszahlungen aus der Gewährung von Darlehen sowie gewährten Vorschüssen	0,00	0,00	0,00
3421	Auszahlungen von Darlehen an Träger des öffentlichen Rechts			
3422	Auszahlungen von Darlehen an Beteiligungen			
3423	Auszahlungen von Darlehen an Unternehmen und Haushalte			
3425	Auszahlungen von Vorschüssen und Anzahlungen			
343	Auszahlungen aus Kapitaltransfers	0,00	0,00	0,00
3431	Kapitaltransferzahlungen an Träger des öffentlichen Rechts			
3432	Kapitaltransferzahlungen an Beteiligungen			
3433	Kapitaltransferzahlungen an Unternehmen (Finanzunternehmen)			
3434	Kapitaltransferzahlungen an Haushalte und Organisationen ohne Erwerbscharakter			
3435	Kapitaltransferzahlungen an das Ausland			
34	Summe Auszahlungen investive Gebarung	426.900,00	255.700,00	545.443,32
SA2	Saldo (2) Geldfluss aus der investiven Gebarung (33 – 34)	-426.900,00	-226.000,00	-527.796,76
SA3	Saldo (3) Nettofinanzierungssaldo (Saldo 1 + Saldo 2)	-1.758.800,00	-1.455.300,00	-1.725.929,68
351	Einzahlungen aus der Aufnahme von Finanzschulden	780.000,00	670.000,00	0,00
3511	Einzahlungen aus empfangenen Darlehen von öffentlichen Körperschaften und Rechtsträgern			
3512	Einzahlungen aus empfangenen Darlehen von Beteiligungen			
3513	Einzahlungen aus empfangenen Darlehen von Unternehmen und privaten Haushalten			
3514	Einzahlungen aus Finanzschulden (Finanzunternehmen)	780.000,00	670.000,00	
3515	Einzahlungen aus Aufnahmen von Leasingverbindlichkeiten			
353	Einzahlungen infolge eines Kapitaltausches bei derivativen Finanzinstrumenten mit Grundgeschäft	0,00	0,00	0,00
3530	Einzahlungen infolge eines Kapitaltausches bei derivativen Finanzinstrumenten mit Grundgeschäft			
355	Einzahlungen aus dem Abgang von Finanzinstrumenten	0,00	0,00	0,00

Unterricht, Erziehung, Sport und Wissenschaft (Gruppe 2)

MVAG	Mittelverwendungs- und aufbringungsgruppen (1. und 2. Ebene)	VA 2026	VA 2025	RA 2024
3550	Einzahlungen aus dem Abgang von Finanzinstrumenten			
35	Summe Einzahlungen aus der Finanzierungstätigkeit	780.000,00	670.000,00	0,00
361	Auszahlungen aus der Tilgung von Finanzschulden	127.100,00	93.900,00	84.339,17
3611	Auszahlungen aus empfangenen Darlehen von öffentlichen Körperschaften und Rechtsträgern	64.200,00	64.300,00	61.005,84
3612	Auszahlungen aus empfangenen Darlehen von Beteiligungen			
3613	Auszahlungen aus empfangenen Darlehen von Unternehmen und privaten Haushalten			
3614	Auszahlungen aus Finanzschulden	62.900,00	29.600,00	23.333,33
3615	Auszahlungen aus Rückzahlungen von Leasingverbindlichkeiten			
363	Auszahlungen infolge eines Kapitaltausches bei derivativen Finanzinstrumenten mit Grundgeschäft	0,00	0,00	0,00
3630	Auszahlungen infolge eines Kapitaltausches bei derivativen Finanzinstrumenten mit Grundgeschäft			
365	Auszahlungen für den Erwerb von Finanzinstrumenten	0,00	0,00	0,00
3650	Auszahlungen für den Erwerb von Finanzinstrumenten			
36	Summe Auszahlungen aus der Finanzierungstätigkeit	127.100,00	93.900,00	84.339,17
SA4	Saldo (4) Geldfluss aus der Finanzierungstätigkeit (35 – 36)	652.900,00	576.100,00	-84.339,17
SA5	Saldo (5) Geldfluss aus der voranschlagswirksamen Gebarung (Saldo 3 + Saldo 4)	-1.105.900,00	-879.200,00	-1.810.268,85

Kunst, Kultur und Kultus (Gruppe 3)

MVAG	Mittelverwendungs- und aufbringungsgruppen (1. und 2. Ebene)	VA 2026	VA 2025	RA 2024
311	Einzahlungen aus operativer Verwaltungstätigkeit	100,00	100,00	801,00
3111	Einzahlungen aus eigenen Abgaben			
3112	Einzahlungen aus Ertragsanteilen			
3113	Einzahlungen aus Gebühren			
3114	Einzahlungen aus Leistungen	100,00	100,00	801,00
3115	Einzahlungen aus Besitz und wirtschaftlicher Tätigkeit			
3116	Einzahlungen aus Veräußerung von geringwertigen Wirtschaftsgütern (GWG) und sonstige Einzahlungen			
312	Einzahlungen aus Transfers	0,00	0,00	0,00
3121	Transferzahlungen von Trägern des öffentlichen Rechts			
3122	Transferzahlungen von Beteiligungen			
3123	Transferzahlungen von Unternehmen (inkl. Finanzunternehmen)			
3124	Transferzahlungen von Haushalten und Organisationen ohne Erwerbscharakter			
3125	Transferzahlungen vom Ausland			
3126	Investitions- und Tilgungszuschüsse zwischen Unternehmungen und Betrieben der Gebietskörperschaft und der Gebietskörperschaft			
313	Einzahlungen aus Finanzerträgen	0,00	0,00	0,00
3131	Einzahlungen aus Zinserträgen			
3132	Einzahlungen aus Zinsen aus derivativen Finanzinstrumenten mit und ohne Grundgeschäft			
3133	Einzahlungen aus Gewinnentnahmen von marktbestimmten Betrieben			
3134	Sonstige Einzahlungen aus Finanzerträgen			
3135	Einzahlungen aus Dividenden/Gewinnausschüttungen			
31	Summe Einzahlungen operative Gebarung	100,00	100,00	801,00
321	Auszahlungen aus Personalaufwand	67.100,00	65.300,00	78.490,55
3211	Auszahlungen für Personalaufwand (Bezüge, Nebengebühren, und Mehrleistungsvergütungen)	53.600,00	51.700,00	65.668,53
3212	Auszahlungen für gesetzliche und freiwillige Sozialaufwendungen	13.500,00	13.600,00	12.822,02
3213	Auszahlungen aus sonstigem Personalaufwand			
322	Auszahlungen aus Sachaufwand	59.600,00	62.600,00	78.745,00
3221	Auszahlungen für Gebrauchs- und Verbrauchsgüter, Handelswaren	5.000,00	7.000,00	6.649,22
3222	Auszahlungen für Verwaltungs- und Betriebsaufwand	17.500,00	15.500,00	17.445,05
3223	Auszahlungen für Leasing- und Mietaufwand	15.000,00	15.000,00	16.453,85
3224	Auszahlungen für Instandhaltung	22.000,00	24.000,00	38.196,88
3225	Sonstige Auszahlungen aus Sachaufwand	100,00	1.100,00	
3226	Auszahlungen aus der Inanspruchnahme von Haftungen			
323	Auszahlungen aus Transfers	126.900,00	130.000,00	171.297,30
3231	Transferzahlungen an Träger des öffentlichen Rechts	116.900,00	110.000,00	154.400,00

Kunst, Kultur und Kultus (Gruppe 3)

MVAG	Mittelverwendungs- und aufbringungsgruppen (1. und 2. Ebene)	VA 2026	VA 2025	RA 2024
3232	Transferzahlungen an Beteiligungen			
3233	Transferzahlungen an Unternehmen (inkl. Finanzunternehmen)			
3234	Transferzahlungen an Haushalte und Organisationen ohne Erwerbscharakter	10.000,00	20.000,00	16.897,30
3235	Transferzahlungen an das Ausland			
3236	Investitions- und Tilgungszuschüsse zwischen Unternehmungen und Betrieben der Gebietskörperschaft und der Gebietskörperschaft			
324	Auszahlungen aus Finanzaufwand	0,00	0,00	0,00
3241	Auszahlungen für Zinsen			
3242	Auszahlungen für Zinsen aus derivativen Finanzinstrumenten mit und ohne Grundgeschäft			
3243	Auszahlungen aus Gewinnentnahmen von marktbestimmten Betrieben			
3244	Sonstige Auszahlungen aus Finanzaufwendungen			
32	Summe Auszahlungen operative Gebarung	253.600,00	257.900,00	328.532,85
SA1	Saldo (1) Geldfluss aus der operativen Gebarung (31 – 32)	-253.500,00	-257.800,00	-327.731,85
331	Einzahlungen aus der Investitionstätigkeit	0,00	0,00	0,00
3311	Einzahlungen aus der Veräußerung von immateriellem Vermögen			
3312	Einzahlungen aus der Veräußerung von Grundstücken und Grundstückeinrichtungen			
3313	Einzahlungen aus der Veräußerung von Gebäuden und Bauten			
3314	Einzahlungen aus der Veräußerung von technischen Anlagen, Fahrzeugen und Maschinen			
3315	Einzahlungen aus der Veräußerung von Amts-, Betriebs- und Geschäftsausstattung			
3316	Einzahlungen aus der Veräußerung von Kulturgütern			
3317	Einzahlungen aus der Veräußerung von Beteiligungen			
3318	Einzahlungen aus der Veräußerung von kofinanzierten Schutzbauten			
332	Einzahlungen aus der Rückzahlung von Darlehen sowie gewährten Vorschüssen	0,00	0,00	0,00
3321	Einzahlungen aus Darlehen an Träger des öffentlichen Rechts			
3322	Einzahlungen aus Darlehen an Beteiligungen			
3323	Einzahlungen aus Darlehen an Unternehmen und Haushalte			
3325	Einzahlungen aus Vorschüssen und Anzahlungen			
333	Einzahlungen aus Kapitaltransfers	0,00	0,00	0,00
3331	Kapitaltransferzahlungen von Trägern des öffentlichen Rechts			
3332	Kapitaltransferzahlungen von Beteiligungen			
3333	Kapitaltransferzahlungen von Unternehmen			
3334	Kapitaltransferzahlungen von Haushalten und Organisationen ohne Erwerbscharakter			
3335	Kapitaltransferzahlungen vom Ausland			
33	Summe Einzahlungen investive Gebarung	0,00	0,00	0,00

Kunst, Kultur und Kultus (Gruppe 3)

MVAG	Mittelverwendungs- und aufbringungsgruppen (1. und 2. Ebene)	VA 2026	VA 2025	RA 2024
341	Auszahlungen aus der Investitionstätigkeit	0,00	0,00	0,00
3411	Auszahlungen für den Erwerb von immateriellem Vermögen			
3412	Auszahlungen für den Erwerb von Grundstücken und Grundstückseinrichtungen			
3413	Auszahlungen für den Erwerb von Gebäuden und Bauten			
3414	Auszahlungen für den Erwerb von technischen Anlagen, Fahrzeugen und Maschinen			
3415	Auszahlungen für den Erwerb von Amts-, Betriebs- und Geschäftsausstattung			
3416	Auszahlungen für den Erwerb von Kulturgütern			
3417	Auszahlungen für den Erwerb von Beteiligungen			
3418	Auszahlungen für den Erwerb von kofinanzierten Schutzbauten			
342	Auszahlungen aus der Gewährung von Darlehen sowie gewährten Vorschüssen	0,00	0,00	0,00
3421	Auszahlungen von Darlehen an Träger des öffentlichen Rechts			
3422	Auszahlungen von Darlehen an Beteiligungen			
3423	Auszahlungen von Darlehen an Unternehmen und Haushalte			
3425	Auszahlungen von Vorschüssen und Anzahlungen			
343	Auszahlungen aus Kapitaltransfers	1.000,00	2.000,00	0,00
3431	Kapitaltransferzahlungen an Träger des öffentlichen Rechts	1.000,00	1.000,00	
3432	Kapitaltransferzahlungen an Beteiligungen			
3433	Kapitaltransferzahlungen an Unternehmen (Finanzunternehmen)			
3434	Kapitaltransferzahlungen an Haushalte und Organisationen ohne Erwerbscharakter		1.000,00	
3435	Kapitaltransferzahlungen an das Ausland			
34	Summe Auszahlungen investive Gebarung	1.000,00	2.000,00	0,00
SA2	Saldo (2) Geldfluss aus der investiven Gebarung (33 – 34)	-1.000,00	-2.000,00	0,00
SA3	Saldo (3) Nettofinanzierungssaldo (Saldo 1 + Saldo 2)	-254.500,00	-259.800,00	-327.731,85
351	Einzahlungen aus der Aufnahme von Finanzschulden	0,00	0,00	0,00
3511	Einzahlungen aus empfangenen Darlehen von öffentlichen Körperschaften und Rechtsträgern			
3512	Einzahlungen aus empfangenen Darlehen von Beteiligungen			
3513	Einzahlungen aus empfangenen Darlehen von Unternehmen und privaten Haushalten			
3514	Einzahlungen aus Finanzschulden (Finanzunternehmen)			
3515	Einzahlungen aus Aufnahmen von Leasingverbindlichkeiten			
353	Einzahlungen infolge eines Kapitaltausches bei derivativen Finanzinstrumenten mit Grundgeschäft	0,00	0,00	0,00
3530	Einzahlungen infolge eines Kapitaltausches bei derivativen Finanzinstrumenten mit Grundgeschäft			
355	Einzahlungen aus dem Abgang von Finanzinstrumenten	0,00	0,00	0,00

Kunst, Kultur und Kultus (Gruppe 3)

MVAG	Mittelverwendungs- und aufbringungsgruppen (1. und 2. Ebene)	VA 2026	VA 2025	RA 2024
3550	Einzahlungen aus dem Abgang von Finanzinstrumenten			
35	Summe Einzahlungen aus der Finanzierungstätigkeit	0,00	0,00	0,00
361	Auszahlungen aus der Tilgung von Finanzschulden	0,00	0,00	0,00
3611	Auszahlungen aus empfangenen Darlehen von öffentlichen Körperschaften und Rechtsträgern			
3612	Auszahlungen aus empfangenen Darlehen von Beteiligungen			
3613	Auszahlungen aus empfangenen Darlehen von Unternehmen und privaten Haushalten			
3614	Auszahlungen aus Finanzschulden			
3615	Auszahlungen aus Rückzahlungen von Leasingverbindlichkeiten			
363	Auszahlungen infolge eines Kapitaltausches bei derivativen Finanzinstrumenten mit Grundgeschäft	0,00	0,00	0,00
3630	Auszahlungen infolge eines Kapitaltausches bei derivativen Finanzinstrumenten mit Grundgeschäft			
365	Auszahlungen für den Erwerb von Finanzinstrumenten	0,00	0,00	0,00
3650	Auszahlungen für den Erwerb von Finanzinstrumenten			
36	Summe Auszahlungen aus der Finanzierungstätigkeit	0,00	0,00	0,00
SA4	Saldo (4) Geldfluss aus der Finanzierungstätigkeit (35 – 36)	0,00	0,00	0,00
SA5	Saldo (5) Geldfluss aus der voranschlagswirksamen Gebarung (Saldo 3 + Saldo 4)	-254.500,00	-259.800,00	-327.731,85

Soziale Wohlfahrt und Wohnbauförderung (Gruppe 4)

MVAG	Mittelverwendungs- und aufbringungsgruppen (1. und 2. Ebene)	VA 2026	VA 2025	RA 2024
311	Einzahlungen aus operativer Verwaltungstätigkeit	0,00	0,00	0,00
3111	Einzahlungen aus eigenen Abgaben			
3112	Einzahlungen aus Ertragsanteilen			
3113	Einzahlungen aus Gebühren			
3114	Einzahlungen aus Leistungen			
3115	Einzahlungen aus Besitz und wirtschaftlicher Tätigkeit			
3116	Einzahlungen aus Veräußerung von geringwertigen Wirtschaftsgütern (GWG) und sonstige Einzahlungen			
312	Einzahlungen aus Transfers	0,00	0,00	0,00
3121	Transferzahlungen von Trägern des öffentlichen Rechts			
3122	Transferzahlungen von Beteiligungen			
3123	Transferzahlungen von Unternehmen (inkl. Finanzunternehmen)			
3124	Transferzahlungen von Haushalten und Organisationen ohne Erwerbscharakter			
3125	Transferzahlungen vom Ausland			
3126	Investitions- und Tilgungszuschüsse zwischen Unternehmungen und Betrieben der Gebietskörperschaft und der Gebietskörperschaft			
313	Einzahlungen aus Finanzerträgen	0,00	0,00	0,00
3131	Einzahlungen aus Zinserträgen			
3132	Einzahlungen aus Zinsen aus derivativen Finanzinstrumenten mit und ohne Grundgeschäft			
3133	Einzahlungen aus Gewinnentnahmen von marktbestimmten Betrieben			
3134	Sonstige Einzahlungen aus Finanzerträgen			
3135	Einzahlungen aus Dividenden/Gewinnausschüttungen			
31	Summe Einzahlungen operative Gebarung	0,00	0,00	0,00
321	Auszahlungen aus Personalaufwand	0,00	0,00	0,00
3211	Auszahlungen für Personalaufwand (Bezüge, Nebengebühren, und Mehrleistungsvergütungen)			
3212	Auszahlungen für gesetzliche und freiwillige Sozialaufwendungen			
3213	Auszahlungen aus sonstigem Personalaufwand			
322	Auszahlungen aus Sachaufwand	1.500,00	2.500,00	1.500,00
3221	Auszahlungen für Gebrauchs- und Verbrauchsgüter, Handelswaren	1.500,00	2.500,00	1.500,00
3222	Auszahlungen für Verwaltungs- und Betriebsaufwand			
3223	Auszahlungen für Leasing- und Mietaufwand			
3224	Auszahlungen für Instandhaltung			
3225	Sonstige Auszahlungen aus Sachaufwand			
3226	Auszahlungen aus der Inanspruchnahme von Haftungen			
323	Auszahlungen aus Transfers	877.900,00	813.000,00	692.461,47
3231	Transferzahlungen an Träger des öffentlichen Rechts	873.900,00	809.000,00	689.147,47

Soziale Wohlfahrt und Wohnbauförderung (Gruppe 4)

MVAG	Mittelverwendungs- und aufbringungsgruppen (1. und 2. Ebene)	VA 2026	VA 2025	RA 2024
3232	Transferzahlungen an Beteiligungen			
3233	Transferzahlungen an Unternehmen (inkl. Finanzunternehmen)			
3234	Transferzahlungen an Haushalte und Organisationen ohne Erwerbscharakter	4.000,00	4.000,00	3.314,00
3235	Transferzahlungen an das Ausland			
3236	Investitions- und Tilgungszuschüsse zwischen Unternehmungen und Betrieben der Gebietskörperschaft und der Gebietskörperschaft			
324	Auszahlungen aus Finanzaufwand	0,00	0,00	0,00
3241	Auszahlungen für Zinsen			
3242	Auszahlungen für Zinsen aus derivativen Finanzinstrumenten mit und ohne Grundgeschäft			
3243	Auszahlungen aus Gewinnentnahmen von marktbestimmten Betrieben			
3244	Sonstige Auszahlungen aus Finanzaufwendungen			
32	Summe Auszahlungen operative Gebarung	879.400,00	815.500,00	693.961,47
SA1	Saldo (1) Geldfluss aus der operativen Gebarung (31 – 32)	-879.400,00	-815.500,00	-693.961,47
331	Einzahlungen aus der Investitionstätigkeit	0,00	0,00	0,00
3311	Einzahlungen aus der Veräußerung von immateriellem Vermögen			
3312	Einzahlungen aus der Veräußerung von Grundstücken und Grundstückeinrichtungen			
3313	Einzahlungen aus der Veräußerung von Gebäuden und Bauten			
3314	Einzahlungen aus der Veräußerung von technischen Anlagen, Fahrzeugen und Maschinen			
3315	Einzahlungen aus der Veräußerung von Amts-, Betriebs- und Geschäftsausstattung			
3316	Einzahlungen aus der Veräußerung von Kulturgütern			
3317	Einzahlungen aus der Veräußerung von Beteiligungen			
3318	Einzahlungen aus der Veräußerung von kofinanzierten Schutzbauten			
332	Einzahlungen aus der Rückzahlung von Darlehen sowie gewährten Vorschüssen	0,00	0,00	0,00
3321	Einzahlungen aus Darlehen an Träger des öffentlichen Rechts			
3322	Einzahlungen aus Darlehen an Beteiligungen			
3323	Einzahlungen aus Darlehen an Unternehmen und Haushalte			
3325	Einzahlungen aus Vorschüssen und Anzahlungen			
333	Einzahlungen aus Kapitaltransfers	0,00	0,00	0,00
3331	Kapitaltransferzahlungen von Trägern des öffentlichen Rechts			
3332	Kapitaltransferzahlungen von Beteiligungen			
3333	Kapitaltransferzahlungen von Unternehmen			
3334	Kapitaltransferzahlungen von Haushalten und Organisationen ohne Erwerbscharakter			
3335	Kapitaltransferzahlungen vom Ausland			
33	Summe Einzahlungen investive Gebarung	0,00	0,00	0,00

Soziale Wohlfahrt und Wohnbauförderung (Gruppe 4)

MVAG	Mittelverwendungs- und aufbringungsgruppen (1. und 2. Ebene)	VA 2026	VA 2025	RA 2024
341	Auszahlungen aus der Investitionstätigkeit	0,00	0,00	0,00
3411	Auszahlungen für den Erwerb von immateriellem Vermögen			
3412	Auszahlungen für den Erwerb von Grundstücken und Grundstückseinrichtungen			
3413	Auszahlungen für den Erwerb von Gebäuden und Bauten			
3414	Auszahlungen für den Erwerb von technischen Anlagen, Fahrzeugen und Maschinen			
3415	Auszahlungen für den Erwerb von Amts-, Betriebs- und Geschäftsausstattung			
3416	Auszahlungen für den Erwerb von Kulturgütern			
3417	Auszahlungen für den Erwerb von Beteiligungen			
3418	Auszahlungen für den Erwerb von kofinanzierten Schutzbauten			
342	Auszahlungen aus der Gewährung von Darlehen sowie gewährten Vorschüssen	0,00	0,00	0,00
3421	Auszahlungen von Darlehen an Träger des öffentlichen Rechts			
3422	Auszahlungen von Darlehen an Beteiligungen			
3423	Auszahlungen von Darlehen an Unternehmen und Haushalte			
3425	Auszahlungen von Vorschüssen und Anzahlungen			
343	Auszahlungen aus Kapitaltransfers	0,00	0,00	0,00
3431	Kapitaltransferzahlungen an Träger des öffentlichen Rechts			
3432	Kapitaltransferzahlungen an Beteiligungen			
3433	Kapitaltransferzahlungen an Unternehmen (Finanzunternehmen)			
3434	Kapitaltransferzahlungen an Haushalte und Organisationen ohne Erwerbscharakter			
3435	Kapitaltransferzahlungen an das Ausland			
34	Summe Auszahlungen investive Gebarung	0,00	0,00	0,00
SA2	Saldo (2) Geldfluss aus der investiven Gebarung (33 – 34)	0,00	0,00	0,00
SA3	Saldo (3) Nettofinanzierungssaldo (Saldo 1 + Saldo 2)	-879.400,00	-815.500,00	-693.961,47
351	Einzahlungen aus der Aufnahme von Finanzschulden	0,00	0,00	0,00
3511	Einzahlungen aus empfangenen Darlehen von öffentlichen Körperschaften und Rechtsträgern			
3512	Einzahlungen aus empfangenen Darlehen von Beteiligungen			
3513	Einzahlungen aus empfangenen Darlehen von Unternehmen und privaten Haushalten			
3514	Einzahlungen aus Finanzschulden (Finanzunternehmen)			
3515	Einzahlungen aus Aufnahmen von Leasingverbindlichkeiten			
353	Einzahlungen infolge eines Kapitaltausches bei derivativen Finanzinstrumenten mit Grundgeschäft	0,00	0,00	0,00
3530	Einzahlungen infolge eines Kapitaltausches bei derivativen Finanzinstrumenten mit Grundgeschäft			
355	Einzahlungen aus dem Abgang von Finanzinstrumenten	0,00	0,00	0,00

Soziale Wohlfahrt und Wohnbauförderung (Gruppe 4)

MVAG	Mittelverwendungs- und aufbringungsgruppen (1. und 2. Ebene)	VA 2026	VA 2025	RA 2024
3550	Einzahlungen aus dem Abgang von Finanzinstrumenten			
35	Summe Einzahlungen aus der Finanzierungstätigkeit	0,00	0,00	0,00
361	Auszahlungen aus der Tilgung von Finanzschulden	0,00	0,00	0,00
3611	Auszahlungen aus empfangenen Darlehen von öffentlichen Körperschaften und Rechtsträgern			
3612	Auszahlungen aus empfangenen Darlehen von Beteiligungen			
3613	Auszahlungen aus empfangenen Darlehen von Unternehmen und privaten Haushalten			
3614	Auszahlungen aus Finanzschulden			
3615	Auszahlungen aus Rückzahlungen von Leasingverbindlichkeiten			
363	Auszahlungen infolge eines Kapitaltausches bei derivativen Finanzinstrumenten mit Grundgeschäft	0,00	0,00	0,00
3630	Auszahlungen infolge eines Kapitaltausches bei derivativen Finanzinstrumenten mit Grundgeschäft			
365	Auszahlungen für den Erwerb von Finanzinstrumenten	0,00	0,00	0,00
3650	Auszahlungen für den Erwerb von Finanzinstrumenten			
36	Summe Auszahlungen aus der Finanzierungstätigkeit	0,00	0,00	0,00
SA4	Saldo (4) Geldfluss aus der Finanzierungstätigkeit (35 – 36)	0,00	0,00	0,00
SA5	Saldo (5) Geldfluss aus der voranschlagswirksamen Gebarung (Saldo 3 + Saldo 4)	-879.400,00	-815.500,00	-693.961,47

Gesundheit (Gruppe 5)

MVAG	Mittelverwendungs- und aufbringungsgruppen (1. und 2. Ebene)	VA 2026	VA 2025	RA 2024
311	Einzahlungen aus operativer Verwaltungstätigkeit	14.000,00	3.000,00	1.753,20
3111	Einzahlungen aus eigenen Abgaben			
3112	Einzahlungen aus Ertragsanteilen			
3113	Einzahlungen aus Gebühren			
3114	Einzahlungen aus Leistungen			
3115	Einzahlungen aus Besitz und wirtschaftlicher Tätigkeit	2.000,00	3.000,00	1.753,20
3116	Einzahlungen aus Veräußerung von geringwertigen Wirtschaftsgütern (GWG) und sonstige Einzahlungen	12.000,00		
312	Einzahlungen aus Transfers	23.200,00	0,00	0,00
3121	Transferzahlungen von Trägern des öffentlichen Rechts	23.200,00		
3122	Transferzahlungen von Beteiligungen			
3123	Transferzahlungen von Unternehmen (inkl. Finanzunternehmen)			
3124	Transferzahlungen von Haushalten und Organisationen ohne Erwerbscharakter			
3125	Transferzahlungen vom Ausland			
3126	Investitions- und Tilgungszuschüsse zwischen Unternehmungen und Betrieben der Gebietskörperschaft und der Gebietskörperschaft			
313	Einzahlungen aus Finanzerträgen	0,00	0,00	0,00
3131	Einzahlungen aus Zinserträgen			
3132	Einzahlungen aus Zinsen aus derivativen Finanzinstrumenten mit und ohne Grundgeschäft			
3133	Einzahlungen aus Gewinnentnahmen von marktbestimmten Betrieben			
3134	Sonstige Einzahlungen aus Finanzerträgen			
3135	Einzahlungen aus Dividenden/Gewinnausschüttungen			
31	Summe Einzahlungen operative Gebarung	37.200,00	3.000,00	1.753,20
321	Auszahlungen aus Personalaufwand	1.100,00	1.100,00	977,85
3211	Auszahlungen für Personalaufwand (Bezüge, Nebengebühren, und Mehrleistungsvergütungen)	1.100,00	1.100,00	977,85
3212	Auszahlungen für gesetzliche und freiwillige Sozialaufwendungen			
3213	Auszahlungen aus sonstigem Personalaufwand			
322	Auszahlungen aus Sachaufwand	23.300,00	17.300,00	13.984,04
3221	Auszahlungen für Gebrauchs- und Verbrauchsgüter, Handelswaren			
3222	Auszahlungen für Verwaltungs- und Betriebsaufwand	7.000,00	5.000,00	-4.098,87
3223	Auszahlungen für Leasing- und Mietaufwand			
3224	Auszahlungen für Instandhaltung	3.000,00	3.000,00	4.403,03
3225	Sonstige Auszahlungen aus Sachaufwand	13.300,00	9.300,00	13.679,88
3226	Auszahlungen aus der Inanspruchnahme von Haftungen			
323	Auszahlungen aus Transfers	1.103.700,00	1.033.100,00	951.319,77
3231	Transferzahlungen an Träger des öffentlichen Rechts	1.103.700,00	1.033.100,00	951.319,77

Gesundheit (Gruppe 5)

MVAG	Mittelverwendungs- und aufbringungsgruppen (1. und 2. Ebene)	VA 2026	VA 2025	RA 2024
3232	Transferzahlungen an Beteiligungen			
3233	Transferzahlungen an Unternehmen (inkl. Finanzunternehmen)			
3234	Transferzahlungen an Haushalte und Organisationen ohne Erwerbscharakter			
3235	Transferzahlungen an das Ausland			
3236	Investitions- und Tilgungszuschüsse zwischen Unternehmungen und Betrieben der Gebietskörperschaft und der Gebietskörperschaft			
324	Auszahlungen aus Finanzaufwand	0,00	0,00	0,00
3241	Auszahlungen für Zinsen			
3242	Auszahlungen für Zinsen aus derivativen Finanzinstrumenten mit und ohne Grundgeschäft			
3243	Auszahlungen aus Gewinnentnahmen von marktbestimmten Betrieben			
3244	Sonstige Auszahlungen aus Finanzaufwendungen			
32	Summe Auszahlungen operative Gebarung	1.128.100,00	1.051.500,00	966.281,66
SA1	Saldo (1) Geldfluss aus der operativen Gebarung (31 – 32)	-1.090.900,00	-1.048.500,00	-964.528,46
331	Einzahlungen aus der Investitionstätigkeit	0,00	0,00	0,00
3311	Einzahlungen aus der Veräußerung von immateriellem Vermögen			
3312	Einzahlungen aus der Veräußerung von Grundstücken und Grundstückeinrichtungen			
3313	Einzahlungen aus der Veräußerung von Gebäuden und Bauten			
3314	Einzahlungen aus der Veräußerung von technischen Anlagen, Fahrzeugen und Maschinen			
3315	Einzahlungen aus der Veräußerung von Amts-, Betriebs- und Geschäftsausstattung			
3316	Einzahlungen aus der Veräußerung von Kulturgütern			
3317	Einzahlungen aus der Veräußerung von Beteiligungen			
3318	Einzahlungen aus der Veräußerung von kofinanzierten Schutzbauten			
332	Einzahlungen aus der Rückzahlung von Darlehen sowie gewährten Vorschüssen	0,00	0,00	0,00
3321	Einzahlungen aus Darlehen an Träger des öffentlichen Rechts			
3322	Einzahlungen aus Darlehen an Beteiligungen			
3323	Einzahlungen aus Darlehen an Unternehmen und Haushalte			
3325	Einzahlungen aus Vorschüssen und Anzahlungen			
333	Einzahlungen aus Kapitaltransfers	0,00	0,00	0,00
3331	Kapitaltransferzahlungen von Trägern des öffentlichen Rechts			
3332	Kapitaltransferzahlungen von Beteiligungen			
3333	Kapitaltransferzahlungen von Unternehmen			
3334	Kapitaltransferzahlungen von Haushalten und Organisationen ohne Erwerbscharakter			
3335	Kapitaltransferzahlungen vom Ausland			
33	Summe Einzahlungen investive Gebarung	0,00	0,00	0,00

Gesundheit (Gruppe 5)

MVAG	Mittelverwendungs- und aufbringungsgruppen (1. und 2. Ebene)	VA 2026	VA 2025	RA 2024
341	Auszahlungen aus der Investitionstätigkeit	0,00	0,00	0,00
3411	Auszahlungen für den Erwerb von immateriellem Vermögen			
3412	Auszahlungen für den Erwerb von Grundstücken und Grundstückseinrichtungen			
3413	Auszahlungen für den Erwerb von Gebäuden und Bauten			
3414	Auszahlungen für den Erwerb von technischen Anlagen, Fahrzeugen und Maschinen			
3415	Auszahlungen für den Erwerb von Amts-, Betriebs- und Geschäftsausstattung			
3416	Auszahlungen für den Erwerb von Kulturgütern			
3417	Auszahlungen für den Erwerb von Beteiligungen			
3418	Auszahlungen für den Erwerb von kofinanzierten Schutzbauten			
342	Auszahlungen aus der Gewährung von Darlehen sowie gewährten Vorschüssen	0,00	0,00	0,00
3421	Auszahlungen von Darlehen an Träger des öffentlichen Rechts			
3422	Auszahlungen von Darlehen an Beteiligungen			
3423	Auszahlungen von Darlehen an Unternehmen und Haushalte			
3425	Auszahlungen von Vorschüssen und Anzahlungen			
343	Auszahlungen aus Kapitaltransfers	0,00	0,00	0,00
3431	Kapitaltransferzahlungen an Träger des öffentlichen Rechts			
3432	Kapitaltransferzahlungen an Beteiligungen			
3433	Kapitaltransferzahlungen an Unternehmen (Finanzunternehmen)			
3434	Kapitaltransferzahlungen an Haushalte und Organisationen ohne Erwerbscharakter			
3435	Kapitaltransferzahlungen an das Ausland			
34	Summe Auszahlungen investive Gebarung	0,00	0,00	0,00
SA2	Saldo (2) Geldfluss aus der investiven Gebarung (33 – 34)	0,00	0,00	0,00
SA3	Saldo (3) Nettofinanzierungssaldo (Saldo 1 + Saldo 2)	-1.090.900,00	-1.048.500,00	-964.528,46
351	Einzahlungen aus der Aufnahme von Finanzschulden	0,00	0,00	0,00
3511	Einzahlungen aus empfangenen Darlehen von öffentlichen Körperschaften und Rechtsträgern			
3512	Einzahlungen aus empfangenen Darlehen von Beteiligungen			
3513	Einzahlungen aus empfangenen Darlehen von Unternehmen und privaten Haushalten			
3514	Einzahlungen aus Finanzschulden (Finanzunternehmen)			
3515	Einzahlungen aus Aufnahmen von Leasingverbindlichkeiten			
353	Einzahlungen infolge eines Kapitaltausches bei derivativen Finanzinstrumenten mit Grundgeschäft	0,00	0,00	0,00
3530	Einzahlungen infolge eines Kapitaltausches bei derivativen Finanzinstrumenten mit Grundgeschäft			
355	Einzahlungen aus dem Abgang von Finanzinstrumenten	0,00	0,00	0,00

Gesundheit (Gruppe 5)

MVAG	Mittelverwendungs- und aufbringungsgruppen (1. und 2. Ebene)	VA 2026	VA 2025	RA 2024
3550	Einzahlungen aus dem Abgang von Finanzinstrumenten			
35	Summe Einzahlungen aus der Finanzierungstätigkeit	0,00	0,00	0,00
361	Auszahlungen aus der Tilgung von Finanzschulden	0,00	0,00	0,00
3611	Auszahlungen aus empfangenen Darlehen von öffentlichen Körperschaften und Rechtsträgern			
3612	Auszahlungen aus empfangenen Darlehen von Beteiligungen			
3613	Auszahlungen aus empfangenen Darlehen von Unternehmen und privaten Haushalten			
3614	Auszahlungen aus Finanzschulden			
3615	Auszahlungen aus Rückzahlungen von Leasingverbindlichkeiten			
363	Auszahlungen infolge eines Kapitaltausches bei derivativen Finanzinstrumenten mit Grundgeschäft	0,00	0,00	0,00
3630	Auszahlungen infolge eines Kapitaltausches bei derivativen Finanzinstrumenten mit Grundgeschäft			
365	Auszahlungen für den Erwerb von Finanzinstrumenten	0,00	0,00	0,00
3650	Auszahlungen für den Erwerb von Finanzinstrumenten			
36	Summe Auszahlungen aus der Finanzierungstätigkeit	0,00	0,00	0,00
SA4	Saldo (4) Geldfluss aus der Finanzierungstätigkeit (35 – 36)	0,00	0,00	0,00
SA5	Saldo (5) Geldfluss aus der voranschlagswirksamen Gebarung (Saldo 3 + Saldo 4)	-1.090.900,00	-1.048.500,00	-964.528,46

Straßen- und Wasserbau, Verkehr (Gruppe 6)

MVAG	Mittelverwendungs- und aufbringungsgruppen (1. und 2. Ebene)	VA 2026	VA 2025	RA 2024
311	Einzahlungen aus operativer Verwaltungstätigkeit	200,00	200,00	30,00
3111	Einzahlungen aus eigenen Abgaben			
3112	Einzahlungen aus Ertragsanteilen			
3113	Einzahlungen aus Gebühren			
3114	Einzahlungen aus Leistungen			
3115	Einzahlungen aus Besitz und wirtschaftlicher Tätigkeit			
3116	Einzahlungen aus Veräußerung von geringwertigen Wirtschaftsgütern (GWG) und sonstige Einzahlungen	200,00	200,00	30,00
312	Einzahlungen aus Transfers	10.000,00	160.000,00	254.128,00
3121	Transferzahlungen von Trägern des öffentlichen Rechts		150.000,00	250.000,00
3122	Transferzahlungen von Beteiligungen			
3123	Transferzahlungen von Unternehmen (inkl. Finanzunternehmen)			
3124	Transferzahlungen von Haushalten und Organisationen ohne Erwerbscharakter	10.000,00	10.000,00	4.128,00
3125	Transferzahlungen vom Ausland			
3126	Investitions- und Tilgungszuschüsse zwischen Unternehmungen und Betrieben der Gebietskörperschaft und der Gebietskörperschaft			
313	Einzahlungen aus Finanzerträgen	0,00	0,00	0,00
3131	Einzahlungen aus Zinserträgen			
3132	Einzahlungen aus Zinsen aus derivativen Finanzinstrumenten mit und ohne Grundgeschäft			
3133	Einzahlungen aus Gewinnentnahmen von marktbestimmten Betrieben			
3134	Sonstige Einzahlungen aus Finanzerträgen			
3135	Einzahlungen aus Dividenden/Gewinnausschüttungen			
31	Summe Einzahlungen operative Gebarung	10.200,00	160.200,00	254.158,00
321	Auszahlungen aus Personalaufwand	159.400,00	151.200,00	156.592,76
3211	Auszahlungen für Personalaufwand (Bezüge, Nebengebühren, und Mehrleistungsvergütungen)	126.800,00	119.600,00	119.991,71
3212	Auszahlungen für gesetzliche und freiwillige Sozialaufwendungen	32.600,00	31.600,00	36.601,05
3213	Auszahlungen aus sonstigem Personalaufwand			
322	Auszahlungen aus Sachaufwand	82.400,00	80.800,00	88.298,71
3221	Auszahlungen für Gebrauchs- und Verbrauchsgüter, Handelswaren	26.000,00	30.500,00	21.555,68
3222	Auszahlungen für Verwaltungs- und Betriebsaufwand			
3223	Auszahlungen für Leasing- und Mietaufwand	3.600,00	3.500,00	3.093,96
3224	Auszahlungen für Instandhaltung	50.000,00	44.000,00	62.561,87
3225	Sonstige Auszahlungen aus Sachaufwand	2.800,00	2.800,00	1.087,20
3226	Auszahlungen aus der Inanspruchnahme von Haftungen			
323	Auszahlungen aus Transfers	0,00	0,00	0,00
3231	Transferzahlungen an Träger des öffentlichen Rechts			

Straßen- und Wasserbau, Verkehr (Gruppe 6)

MVAG	Mittelverwendungs- und aufbringungsgruppen (1. und 2. Ebene)	VA 2026	VA 2025	RA 2024
3232	Transferzahlungen an Beteiligungen			
3233	Transferzahlungen an Unternehmen (inkl. Finanzunternehmen)			
3234	Transferzahlungen an Haushalte und Organisationen ohne Erwerbscharakter			
3235	Transferzahlungen an das Ausland			
3236	Investitions- und Tilgungszuschüsse zwischen Unternehmungen und Betrieben der Gebietskörperschaft und der Gebietskörperschaft			
324	Auszahlungen aus Finanzaufwand	23.300,00	27.100,00	34.174,50
3241	Auszahlungen für Zinsen	23.300,00	27.100,00	34.174,50
3242	Auszahlungen für Zinsen aus derivativen Finanzinstrumenten mit und ohne Grundgeschäft			
3243	Auszahlungen aus Gewinnentnahmen von marktbestimmten Betrieben			
3244	Sonstige Auszahlungen aus Finanzaufwendungen			
32	Summe Auszahlungen operative Gebarung	265.100,00	259.100,00	279.065,97
SA1	Saldo (1) Geldfluss aus der operativen Gebarung (31 – 32)	-254.900,00	-98.900,00	-24.907,97
331	Einzahlungen aus der Investitionstätigkeit	0,00	0,00	0,00
3311	Einzahlungen aus der Veräußerung von immateriellem Vermögen			
3312	Einzahlungen aus der Veräußerung von Grundstücken und Grundstückeinrichtungen			
3313	Einzahlungen aus der Veräußerung von Gebäuden und Bauten			
3314	Einzahlungen aus der Veräußerung von technischen Anlagen, Fahrzeugen und Maschinen			
3315	Einzahlungen aus der Veräußerung von Amts-, Betriebs- und Geschäftsausstattung			
3316	Einzahlungen aus der Veräußerung von Kulturgütern			
3317	Einzahlungen aus der Veräußerung von Beteiligungen			
3318	Einzahlungen aus der Veräußerung von kofinanzierten Schutzbauten			
332	Einzahlungen aus der Rückzahlung von Darlehen sowie gewährten Vorschüssen	0,00	0,00	0,00
3321	Einzahlungen aus Darlehen an Träger des öffentlichen Rechts			
3322	Einzahlungen aus Darlehen an Beteiligungen			
3323	Einzahlungen aus Darlehen an Unternehmen und Haushalte			
3325	Einzahlungen aus Vorschüssen und Anzahlungen			
333	Einzahlungen aus Kapitaltransfers	0,00	0,00	0,00
3331	Kapitaltransferzahlungen von Trägern des öffentlichen Rechts			
3332	Kapitaltransferzahlungen von Beteiligungen			
3333	Kapitaltransferzahlungen von Unternehmen			
3334	Kapitaltransferzahlungen von Haushalten und Organisationen ohne Erwerbscharakter			
3335	Kapitaltransferzahlungen vom Ausland			
33	Summe Einzahlungen investive Gebarung	0,00	0,00	0,00

Straßen- und Wasserbau, Verkehr (Gruppe 6)

MVAG	Mittelverwendungs- und aufbringungsgruppen (1. und 2. Ebene)	VA 2026	VA 2025	RA 2024
341	Auszahlungen aus der Investitionstätigkeit	100.000,00	534.200,00	167.776,74
3411	Auszahlungen für den Erwerb von immateriellem Vermögen			
3412	Auszahlungen für den Erwerb von Grundstücken und Grundstückseinrichtungen	100.000,00	534.200,00	167.776,74
3413	Auszahlungen für den Erwerb von Gebäuden und Bauten			
3414	Auszahlungen für den Erwerb von technischen Anlagen, Fahrzeugen und Maschinen			
3415	Auszahlungen für den Erwerb von Amts-, Betriebs- und Geschäftsausstattung			
3416	Auszahlungen für den Erwerb von Kulturgütern			
3417	Auszahlungen für den Erwerb von Beteiligungen			
3418	Auszahlungen für den Erwerb von kofinanzierten Schutzbauten			
342	Auszahlungen aus der Gewährung von Darlehen sowie gewährten Vorschüssen	0,00	0,00	0,00
3421	Auszahlungen von Darlehen an Träger des öffentlichen Rechts			
3422	Auszahlungen von Darlehen an Beteiligungen			
3423	Auszahlungen von Darlehen an Unternehmen und Haushalte			
3425	Auszahlungen von Vorschüssen und Anzahlungen			
343	Auszahlungen aus Kapitaltransfers	0,00	0,00	0,00
3431	Kapitaltransferzahlungen an Träger des öffentlichen Rechts			
3432	Kapitaltransferzahlungen an Beteiligungen			
3433	Kapitaltransferzahlungen an Unternehmen (Finanzunternehmen)			
3434	Kapitaltransferzahlungen an Haushalte und Organisationen ohne Erwerbscharakter			
3435	Kapitaltransferzahlungen an das Ausland			
34	Summe Auszahlungen investive Gebarung	100.000,00	534.200,00	167.776,74
SA2	Saldo (2) Geldfluss aus der investiven Gebarung (33 – 34)	-100.000,00	-534.200,00	-167.776,74
SA3	Saldo (3) Nettofinanzierungssaldo (Saldo 1 + Saldo 2)	-354.900,00	-633.100,00	-192.684,71
351	Einzahlungen aus der Aufnahme von Finanzschulden	100.000,00	300.000,00	0,00
3511	Einzahlungen aus empfangenen Darlehen von öffentlichen Körperschaften und Rechtsträgern			
3512	Einzahlungen aus empfangenen Darlehen von Beteiligungen			
3513	Einzahlungen aus empfangenen Darlehen von Unternehmen und privaten Haushalten			
3514	Einzahlungen aus Finanzschulden (Finanzunternehmen)	100.000,00	300.000,00	
3515	Einzahlungen aus Aufnahmen von Leasingverbindlichkeiten			
353	Einzahlungen infolge eines Kapitaltausches bei derivativen Finanzinstrumenten mit Grundgeschäft	0,00	0,00	0,00
3530	Einzahlungen infolge eines Kapitaltausches bei derivativen Finanzinstrumenten mit Grundgeschäft			
355	Einzahlungen aus dem Abgang von Finanzinstrumenten	0,00	0,00	0,00

Straßen- und Wasserbau, Verkehr (Gruppe 6)

MVAG	Mittelverwendungs- und aufbringungsgruppen (1. und 2. Ebene)	VA 2026	VA 2025	RA 2024
3550	Einzahlungen aus dem Abgang von Finanzinstrumenten			
35	Summe Einzahlungen aus der Finanzierungstätigkeit	100.000,00	300.000,00	0,00
361	Auszahlungen aus der Tilgung von Finanzschulden	148.800,00	124.800,00	121.184,67
3611	Auszahlungen aus empfangenen Darlehen von öffentlichen Körperschaften und Rechtsträgern			
3612	Auszahlungen aus empfangenen Darlehen von Beteiligungen			
3613	Auszahlungen aus empfangenen Darlehen von Unternehmen und privaten Haushalten			
3614	Auszahlungen aus Finanzschulden	148.800,00	124.800,00	121.184,67
3615	Auszahlungen aus Rückzahlungen von Leasingverbindlichkeiten			
363	Auszahlungen infolge eines Kapitaltausches bei derivativen Finanzinstrumenten mit Grundgeschäft	0,00	0,00	0,00
3630	Auszahlungen infolge eines Kapitaltausches bei derivativen Finanzinstrumenten mit Grundgeschäft			
365	Auszahlungen für den Erwerb von Finanzinstrumenten	0,00	0,00	0,00
3650	Auszahlungen für den Erwerb von Finanzinstrumenten			
36	Summe Auszahlungen aus der Finanzierungstätigkeit	148.800,00	124.800,00	121.184,67
SA4	Saldo (4) Geldfluss aus der Finanzierungstätigkeit (35 – 36)	-48.800,00	175.200,00	-121.184,67
SA5	Saldo (5) Geldfluss aus der voranschlagswirksamen Gebarung (Saldo 3 + Saldo 4)	-403.700,00	-457.900,00	-313.869,38

Wirtschaftsförderung (Gruppe 7)

MVAG	Mittelverwendungs- und aufbringungsgruppen (1. und 2. Ebene)	VA 2026	VA 2025	RA 2024
311	Einzahlungen aus operativer Verwaltungstätigkeit	0,00	0,00	0,00
3111	Einzahlungen aus eigenen Abgaben			
3112	Einzahlungen aus Ertragsanteilen			
3113	Einzahlungen aus Gebühren			
3114	Einzahlungen aus Leistungen			
3115	Einzahlungen aus Besitz und wirtschaftlicher Tätigkeit			
3116	Einzahlungen aus Veräußerung von geringwertigen Wirtschaftsgütern (GWG) und sonstige Einzahlungen			
312	Einzahlungen aus Transfers	0,00	0,00	2.250,00
3121	Transferzahlungen von Trägern des öffentlichen Rechts			2.250,00
3122	Transferzahlungen von Beteiligungen			
3123	Transferzahlungen von Unternehmen (inkl. Finanzunternehmen)			
3124	Transferzahlungen von Haushalten und Organisationen ohne Erwerbscharakter			
3125	Transferzahlungen vom Ausland			
3126	Investitions- und Tilgungszuschüsse zwischen Unternehmungen und Betrieben der Gebietskörperschaft und der Gebietskörperschaft			
313	Einzahlungen aus Finanzerträgen	0,00	0,00	0,00
3131	Einzahlungen aus Zinserträgen			
3132	Einzahlungen aus Zinsen aus derivativen Finanzinstrumenten mit und ohne Grundgeschäft			
3133	Einzahlungen aus Gewinnentnahmen von marktbestimmten Betrieben			
3134	Sonstige Einzahlungen aus Finanzerträgen			
3135	Einzahlungen aus Dividenden/Gewinnausschüttungen			
31	Summe Einzahlungen operative Gebarung	0,00	0,00	2.250,00
321	Auszahlungen aus Personalaufwand	0,00	0,00	0,00
3211	Auszahlungen für Personalaufwand (Bezüge, Nebengebühren, und Mehrleistungsvergütungen)			
3212	Auszahlungen für gesetzliche und freiwillige Sozialaufwendungen			
3213	Auszahlungen aus sonstigem Personalaufwand			
322	Auszahlungen aus Sachaufwand	31.500,00	31.500,00	28.315,92
3221	Auszahlungen für Gebrauchs- und Verbrauchsgüter, Handelswaren			
3222	Auszahlungen für Verwaltungs- und Betriebsaufwand			
3223	Auszahlungen für Leasing- und Mietaufwand			
3224	Auszahlungen für Instandhaltung			
3225	Sonstige Auszahlungen aus Sachaufwand	31.500,00	31.500,00	28.315,92
3226	Auszahlungen aus der Inanspruchnahme von Haftungen			
323	Auszahlungen aus Transfers	0,00	0,00	0,00
3231	Transferzahlungen an Träger des öffentlichen Rechts			

Wirtschaftsförderung (Gruppe 7)

MVAG	Mittelverwendungs- und aufbringungsgruppen (1. und 2. Ebene)	VA 2026	VA 2025	RA 2024
3232	Transferzahlungen an Beteiligungen			
3233	Transferzahlungen an Unternehmen (inkl. Finanzunternehmen)			
3234	Transferzahlungen an Haushalte und Organisationen ohne Erwerbscharakter			
3235	Transferzahlungen an das Ausland			
3236	Investitions- und Tilgungszuschüsse zwischen Unternehmungen und Betrieben der Gebietskörperschaft und der Gebietskörperschaft			
324	Auszahlungen aus Finanzaufwand	0,00	0,00	0,00
3241	Auszahlungen für Zinsen			
3242	Auszahlungen für Zinsen aus derivativen Finanzinstrumenten mit und ohne Grundgeschäft			
3243	Auszahlungen aus Gewinnentnahmen von marktbestimmten Betrieben			
3244	Sonstige Auszahlungen aus Finanzaufwendungen			
32	Summe Auszahlungen operative Gebarung	31.500,00	31.500,00	28.315,92
SA1	Saldo (1) Geldfluss aus der operativen Gebarung (31 – 32)	-31.500,00	-31.500,00	-26.065,92
331	Einzahlungen aus der Investitionstätigkeit	0,00	0,00	0,00
3311	Einzahlungen aus der Veräußerung von immateriellem Vermögen			
3312	Einzahlungen aus der Veräußerung von Grundstücken und Grundstückeinrichtungen			
3313	Einzahlungen aus der Veräußerung von Gebäuden und Bauten			
3314	Einzahlungen aus der Veräußerung von technischen Anlagen, Fahrzeugen und Maschinen			
3315	Einzahlungen aus der Veräußerung von Amts-, Betriebs- und Geschäftsausstattung			
3316	Einzahlungen aus der Veräußerung von Kulturgütern			
3317	Einzahlungen aus der Veräußerung von Beteiligungen			
3318	Einzahlungen aus der Veräußerung von kofinanzierten Schutzbauten			
332	Einzahlungen aus der Rückzahlung von Darlehen sowie gewährten Vorschüssen	0,00	0,00	0,00
3321	Einzahlungen aus Darlehen an Träger des öffentlichen Rechts			
3322	Einzahlungen aus Darlehen an Beteiligungen			
3323	Einzahlungen aus Darlehen an Unternehmen und Haushalte			
3325	Einzahlungen aus Vorschüssen und Anzahlungen			
333	Einzahlungen aus Kapitaltransfers	0,00	0,00	2.250,00
3331	Kapitaltransferzahlungen von Trägern des öffentlichen Rechts			2.250,00
3332	Kapitaltransferzahlungen von Beteiligungen			
3333	Kapitaltransferzahlungen von Unternehmen			
3334	Kapitaltransferzahlungen von Haushalten und Organisationen ohne Erwerbscharakter			
3335	Kapitaltransferzahlungen vom Ausland			
33	Summe Einzahlungen investive Gebarung	0,00	0,00	2.250,00

Wirtschaftsförderung (Gruppe 7)

MVAG	Mittelverwendungs- und aufbringungsgruppen (1. und 2. Ebene)	VA 2026	VA 2025	RA 2024
341	Auszahlungen aus der Investitionstätigkeit	0,00	0,00	19.648,26
3411	Auszahlungen für den Erwerb von immateriellem Vermögen			
3412	Auszahlungen für den Erwerb von Grundstücken und Grundstückseinrichtungen			19.648,26
3413	Auszahlungen für den Erwerb von Gebäuden und Bauten			
3414	Auszahlungen für den Erwerb von technischen Anlagen, Fahrzeugen und Maschinen			
3415	Auszahlungen für den Erwerb von Amts-, Betriebs- und Geschäftsausstattung			
3416	Auszahlungen für den Erwerb von Kulturgütern			
3417	Auszahlungen für den Erwerb von Beteiligungen			
3418	Auszahlungen für den Erwerb von kofinanzierten Schutzbauten			
342	Auszahlungen aus der Gewährung von Darlehen sowie gewährten Vorschüssen	0,00	0,00	0,00
3421	Auszahlungen von Darlehen an Träger des öffentlichen Rechts			
3422	Auszahlungen von Darlehen an Beteiligungen			
3423	Auszahlungen von Darlehen an Unternehmen und Haushalte			
3425	Auszahlungen von Vorschüssen und Anzahlungen			
343	Auszahlungen aus Kapitaltransfers	20.500,00	20.500,00	61.689,00
3431	Kapitaltransferzahlungen an Träger des öffentlichen Rechts			
3432	Kapitaltransferzahlungen an Beteiligungen			
3433	Kapitaltransferzahlungen an Unternehmen (Finanzunternehmen)	500,00	500,00	
3434	Kapitaltransferzahlungen an Haushalte und Organisationen ohne Erwerbscharakter	20.000,00	20.000,00	61.689,00
3435	Kapitaltransferzahlungen an das Ausland			
34	Summe Auszahlungen investive Gebarung	20.500,00	20.500,00	81.337,26
SA2	Saldo (2) Geldfluss aus der investiven Gebarung (33 – 34)	-20.500,00	-20.500,00	-79.087,26
SA3	Saldo (3) Nettofinanzierungssaldo (Saldo 1 + Saldo 2)	-52.000,00	-52.000,00	-105.153,18
351	Einzahlungen aus der Aufnahme von Finanzschulden	0,00	0,00	0,00
3511	Einzahlungen aus empfangenen Darlehen von öffentlichen Körperschaften und Rechtsträgern			
3512	Einzahlungen aus empfangenen Darlehen von Beteiligungen			
3513	Einzahlungen aus empfangenen Darlehen von Unternehmen und privaten Haushalten			
3514	Einzahlungen aus Finanzschulden (Finanzunternehmen)			
3515	Einzahlungen aus Aufnahmen von Leasingverbindlichkeiten			
353	Einzahlungen infolge eines Kapitaltausches bei derivativen Finanzinstrumenten mit Grundgeschäft	0,00	0,00	0,00
3530	Einzahlungen infolge eines Kapitaltausches bei derivativen Finanzinstrumenten mit Grundgeschäft			
355	Einzahlungen aus dem Abgang von Finanzinstrumenten	0,00	0,00	0,00

Wirtschaftsförderung (Gruppe 7)

MVAG	Mittelverwendungs- und aufbringungsgruppen (1. und 2. Ebene)	VA 2026	VA 2025	RA 2024
3550	Einzahlungen aus dem Abgang von Finanzinstrumenten			
35	Summe Einzahlungen aus der Finanzierungstätigkeit	0,00	0,00	0,00
361	Auszahlungen aus der Tilgung von Finanzschulden	0,00	0,00	0,00
3611	Auszahlungen aus empfangenen Darlehen von öffentlichen Körperschaften und Rechtsträgern			
3612	Auszahlungen aus empfangenen Darlehen von Beteiligungen			
3613	Auszahlungen aus empfangenen Darlehen von Unternehmen und privaten Haushalten			
3614	Auszahlungen aus Finanzschulden			
3615	Auszahlungen aus Rückzahlungen von Leasingverbindlichkeiten			
363	Auszahlungen infolge eines Kapitaltausches bei derivativen Finanzinstrumenten mit Grundgeschäft	0,00	0,00	0,00
3630	Auszahlungen infolge eines Kapitaltausches bei derivativen Finanzinstrumenten mit Grundgeschäft			
365	Auszahlungen für den Erwerb von Finanzinstrumenten	0,00	0,00	0,00
3650	Auszahlungen für den Erwerb von Finanzinstrumenten			
36	Summe Auszahlungen aus der Finanzierungstätigkeit	0,00	0,00	0,00
SA4	Saldo (4) Geldfluss aus der Finanzierungstätigkeit (35 – 36)	0,00	0,00	0,00
SA5	Saldo (5) Geldfluss aus der voranschlagswirksamen Gebarung (Saldo 3 + Saldo 4)	-52.000,00	-52.000,00	-105.153,18

Dienstleistungen (Gruppe 8)

MVAG	Mittelverwendungs- und aufbringungsgruppen (1. und 2. Ebene)	VA 2026	VA 2025	RA 2024
311	Einzahlungen aus operativer Verwaltungstätigkeit	1.747.900,00	1.728.500,00	1.682.287,04
3111	Einzahlungen aus eigenen Abgaben			
3112	Einzahlungen aus Ertragsanteilen			
3113	Einzahlungen aus Gebühren	1.593.000,00	1.582.000,00	1.530.580,66
3114	Einzahlungen aus Leistungen	50.000,00	45.000,00	50.764,52
3115	Einzahlungen aus Besitz und wirtschaftlicher Tätigkeit	69.800,00	67.400,00	61.806,84
3116	Einzahlungen aus Veräußerung von geringwertigen Wirtschaftsgütern (GWG) und sonstige Einzahlungen	35.100,00	34.100,00	39.135,02
312	Einzahlungen aus Transfers	18.500,00	14.000,00	129.869,30
3121	Transferzahlungen von Trägern des öffentlichen Rechts	18.500,00	14.000,00	129.869,30
3122	Transferzahlungen von Beteiligungen			
3123	Transferzahlungen von Unternehmen (inkl. Finanzunternehmen)			
3124	Transferzahlungen von Haushalten und Organisationen ohne Erwerbscharakter			
3125	Transferzahlungen vom Ausland			
3126	Investitions- und Tilgungszuschüsse zwischen Unternehmungen und Betrieben der Gebietskörperschaft und der Gebietskörperschaft			
313	Einzahlungen aus Finanzerträgen	0,00	0,00	0,00
3131	Einzahlungen aus Zinserträgen			
3132	Einzahlungen aus Zinsen aus derivativen Finanzinstrumenten mit und ohne Grundgeschäft			
3133	Einzahlungen aus Gewinnentnahmen von marktbestimmten Betrieben			
3134	Sonstige Einzahlungen aus Finanzerträgen			
3135	Einzahlungen aus Dividenden/Gewinnausschüttungen			
31	Summe Einzahlungen operative Gebarung	1.766.400,00	1.742.500,00	1.812.156,34
321	Auszahlungen aus Personalaufwand	479.000,00	426.100,00	437.855,16
3211	Auszahlungen für Personalaufwand (Bezüge, Nebengebühren, und Mehrleistungsvergütungen)	385.100,00	339.600,00	348.571,49
3212	Auszahlungen für gesetzliche und freiwillige Sozialaufwendungen	93.900,00	86.500,00	89.283,67
3213	Auszahlungen aus sonstigem Personalaufwand			
322	Auszahlungen aus Sachaufwand	765.100,00	740.600,00	828.397,68
3221	Auszahlungen für Gebrauchs- und Verbrauchsgüter, Handelswaren	150.500,00	150.000,00	150.503,86
3222	Auszahlungen für Verwaltungs- und Betriebsaufwand	307.200,00	307.700,00	338.823,60
3223	Auszahlungen für Leasing- und Mietaufwand			
3224	Auszahlungen für Instandhaltung	210.500,00	189.000,00	229.210,62
3225	Sonstige Auszahlungen aus Sachaufwand	96.900,00	93.900,00	109.859,60
3226	Auszahlungen aus der Inanspruchnahme von Haftungen			
323	Auszahlungen aus Transfers	316.100,00	316.100,00	266.334,36
3231	Transferzahlungen an Träger des öffentlichen Rechts	316.100,00	316.100,00	266.334,36

Dienstleistungen (Gruppe 8)

MVAG	Mittelverwendungs- und aufbringungsgruppen (1. und 2. Ebene)	VA 2026	VA 2025	RA 2024
3232	Transferzahlungen an Beteiligungen			
3233	Transferzahlungen an Unternehmen (inkl. Finanzunternehmen)			
3234	Transferzahlungen an Haushalte und Organisationen ohne Erwerbscharakter			
3235	Transferzahlungen an das Ausland			
3236	Investitions- und Tilgungszuschüsse zwischen Unternehmungen und Betrieben der Gebietskörperschaft und der Gebietskörperschaft			
324	Auszahlungen aus Finanzaufwand	89.700,00	106.100,00	112.141,46
3241	Auszahlungen für Zinsen	89.700,00	106.100,00	112.141,46
3242	Auszahlungen für Zinsen aus derivativen Finanzinstrumenten mit und ohne Grundgeschäft			
3243	Auszahlungen aus Gewinnentnahmen von marktbestimmten Betrieben			
3244	Sonstige Auszahlungen aus Finanzaufwendungen			
32	Summe Auszahlungen operative Gebarung	1.649.900,00	1.588.900,00	1.644.728,66
SA1	Saldo (1) Geldfluss aus der operativen Gebarung (31 – 32)	116.500,00	153.600,00	167.427,68
331	Einzahlungen aus der Investitionstätigkeit	100,00	100,00	0,00
3311	Einzahlungen aus der Veräußerung von immateriellem Vermögen			
3312	Einzahlungen aus der Veräußerung von Grundstücken und Grundstückeinrichtungen	100,00	100,00	
3313	Einzahlungen aus der Veräußerung von Gebäuden und Bauten			
3314	Einzahlungen aus der Veräußerung von technischen Anlagen, Fahrzeugen und Maschinen			
3315	Einzahlungen aus der Veräußerung von Amts-, Betriebs- und Geschäftsausstattung			
3316	Einzahlungen aus der Veräußerung von Kulturgütern			
3317	Einzahlungen aus der Veräußerung von Beteiligungen			
3318	Einzahlungen aus der Veräußerung von kofinanzierten Schutzbauten			
332	Einzahlungen aus der Rückzahlung von Darlehen sowie gewährten Vorschüssen	0,00	0,00	0,00
3321	Einzahlungen aus Darlehen an Träger des öffentlichen Rechts			
3322	Einzahlungen aus Darlehen an Beteiligungen			
3323	Einzahlungen aus Darlehen an Unternehmen und Haushalte			
3325	Einzahlungen aus Vorschüssen und Anzahlungen			
333	Einzahlungen aus Kapitaltransfers	85.000,00	210.000,00	65.553,44
3331	Kapitaltransferzahlungen von Trägern des öffentlichen Rechts	15.000,00	135.000,00	17.497,79
3332	Kapitaltransferzahlungen von Beteiligungen			
3333	Kapitaltransferzahlungen von Unternehmen		5.000,00	
3334	Kapitaltransferzahlungen von Haushalten und Organisationen ohne Erwerbscharakter	70.000,00	70.000,00	48.055,65
3335	Kapitaltransferzahlungen vom Ausland			
33	Summe Einzahlungen investive Gebarung	85.100,00	210.100,00	65.553,44

Dienstleistungen (Gruppe 8)

MVAG	Mittelverwendungs- und aufbringungsgruppen (1. und 2. Ebene)	VA 2026	VA 2025	RA 2024
341	Auszahlungen aus der Investitionstätigkeit	110.000,00	650.100,00	440.327,28
3411	Auszahlungen für den Erwerb von immateriellem Vermögen			
3412	Auszahlungen für den Erwerb von Grundstücken und Grundstückseinrichtungen	105.000,00	645.100,00	436.923,28
3413	Auszahlungen für den Erwerb von Gebäuden und Bauten		2.000,00	3.404,00
3414	Auszahlungen für den Erwerb von technischen Anlagen, Fahrzeugen und Maschinen			
3415	Auszahlungen für den Erwerb von Amts-, Betriebs- und Geschäftsausstattung	5.000,00	3.000,00	
3416	Auszahlungen für den Erwerb von Kulturgütern			
3417	Auszahlungen für den Erwerb von Beteiligungen			
3418	Auszahlungen für den Erwerb von kofinanzierten Schutzbauten			
342	Auszahlungen aus der Gewährung von Darlehen sowie gewährten Vorschüssen	0,00	0,00	0,00
3421	Auszahlungen von Darlehen an Träger des öffentlichen Rechts			
3422	Auszahlungen von Darlehen an Beteiligungen			
3423	Auszahlungen von Darlehen an Unternehmen und Haushalte			
3425	Auszahlungen von Vorschüssen und Anzahlungen			
343	Auszahlungen aus Kapitaltransfers	0,00	0,00	0,00
3431	Kapitaltransferzahlungen an Träger des öffentlichen Rechts			
3432	Kapitaltransferzahlungen an Beteiligungen			
3433	Kapitaltransferzahlungen an Unternehmen (Finanzunternehmen)			
3434	Kapitaltransferzahlungen an Haushalte und Organisationen ohne Erwerbscharakter			
3435	Kapitaltransferzahlungen an das Ausland			
34	Summe Auszahlungen investive Gebarung	110.000,00	650.100,00	440.327,28
SA2	Saldo (2) Geldfluss aus der investiven Gebarung (33 – 34)	-24.900,00	-440.000,00	-374.773,84
SA3	Saldo (3) Nettofinanzierungssaldo (Saldo 1 + Saldo 2)	91.600,00	-286.400,00	-207.346,16
351	Einzahlungen aus der Aufnahme von Finanzschulden	100.000,00	450.000,00	425.957,39
3511	Einzahlungen aus empfangenen Darlehen von öffentlichen Körperschaften und Rechtsträgern			957,39
3512	Einzahlungen aus empfangenen Darlehen von Beteiligungen			
3513	Einzahlungen aus empfangenen Darlehen von Unternehmen und privaten Haushalten			
3514	Einzahlungen aus Finanzschulden (Finanzunternehmen)	100.000,00	450.000,00	425.000,00
3515	Einzahlungen aus Aufnahmen von Leasingverbindlichkeiten			
353	Einzahlungen infolge eines Kapitaltausches bei derivativen Finanzinstrumenten mit Grundgeschäft	0,00	0,00	0,00
3530	Einzahlungen infolge eines Kapitaltausches bei derivativen Finanzinstrumenten mit Grundgeschäft			
355	Einzahlungen aus dem Abgang von Finanzinstrumenten	0,00	0,00	0,00

Dienstleistungen (Gruppe 8)

MVAG	Mittelverwendungs- und aufbringungsgruppen (1. und 2. Ebene)	VA 2026	VA 2025	RA 2024
3550	Einzahlungen aus dem Abgang von Finanzinstrumenten			
35	Summe Einzahlungen aus der Finanzierungstätigkeit	100.000,00	450.000,00	425.957,39
361	Auszahlungen aus der Tilgung von Finanzschulden	273.300,00	253.800,00	251.657,26
3611	Auszahlungen aus empfangenen Darlehen von öffentlichen Körperschaften und Rechtsträgern	9.000,00	7.500,00	14.851,84
3612	Auszahlungen aus empfangenen Darlehen von Beteiligungen			
3613	Auszahlungen aus empfangenen Darlehen von Unternehmen und privaten Haushalten			
3614	Auszahlungen aus Finanzschulden	264.300,00	246.300,00	236.805,42
3615	Auszahlungen aus Rückzahlungen von Leasingverbindlichkeiten			
363	Auszahlungen infolge eines Kapitaltausches bei derivativen Finanzinstrumenten mit Grundgeschäft	0,00	0,00	0,00
3630	Auszahlungen infolge eines Kapitaltausches bei derivativen Finanzinstrumenten mit Grundgeschäft			
365	Auszahlungen für den Erwerb von Finanzinstrumenten	0,00	0,00	0,00
3650	Auszahlungen für den Erwerb von Finanzinstrumenten			
36	Summe Auszahlungen aus der Finanzierungstätigkeit	273.300,00	253.800,00	251.657,26
SA4	Saldo (4) Geldfluss aus der Finanzierungstätigkeit (35 – 36)	-173.300,00	196.200,00	174.300,13
SA5	Saldo (5) Geldfluss aus der voranschlagswirksamen Gebarung (Saldo 3 + Saldo 4)	-81.700,00	-90.200,00	-33.046,03

Finanzwirtschaft (Gruppe 9)

MVAG	Mittelverwendungs- und aufbringungsgruppen (1. und 2. Ebene)	VA 2026	VA 2025	RA 2024
311	Einzahlungen aus operativer Verwaltungstätigkeit	4.628.400,00	4.435.400,00	4.530.951,38
3111	Einzahlungen aus eigenen Abgaben	1.337.400,00	1.264.400,00	1.324.402,23
3112	Einzahlungen aus Ertragsanteilen	3.290.000,00	3.170.000,00	3.205.411,79
3113	Einzahlungen aus Gebühren			
3114	Einzahlungen aus Leistungen	1.000,00	1.000,00	1.137,36
3115	Einzahlungen aus Besitz und wirtschaftlicher Tätigkeit			
3116	Einzahlungen aus Veräußerung von geringwertigen Wirtschaftsgütern (GWG) und sonstige Einzahlungen			
312	Einzahlungen aus Transfers	685.300,00	481.500,00	348.860,04
3121	Transferzahlungen von Trägern des öffentlichen Rechts	685.300,00	481.500,00	348.860,04
3122	Transferzahlungen von Beteiligungen			
3123	Transferzahlungen von Unternehmen (inkl. Finanzunternehmen)			
3124	Transferzahlungen von Haushalten und Organisationen ohne Erwerbscharakter			
3125	Transferzahlungen vom Ausland			
3126	Investitions- und Tilgungszuschüsse zwischen Unternehmungen und Betrieben der Gebietskörperschaft und der Gebietskörperschaft			
313	Einzahlungen aus Finanzerträgen	100,00	100,00	0,03
3131	Einzahlungen aus Zinserträgen	100,00	100,00	0,03
3132	Einzahlungen aus Zinsen aus derivativen Finanzinstrumenten mit und ohne Grundgeschäft			
3133	Einzahlungen aus Gewinnentnahmen von marktbestimmten Betrieben			
3134	Sonstige Einzahlungen aus Finanzerträgen			
3135	Einzahlungen aus Dividenden/Gewinnausschüttungen			
31	Summe Einzahlungen operative Gebarung	5.313.800,00	4.917.000,00	4.879.811,45
321	Auszahlungen aus Personalaufwand	100,00	100,00	0,00
3211	Auszahlungen für Personalaufwand (Bezüge, Nebengebühren, und Mehrleistungsvergütungen)	100,00	100,00	
3212	Auszahlungen für gesetzliche und freiwillige Sozialaufwendungen			
3213	Auszahlungen aus sonstigem Personalaufwand			
322	Auszahlungen aus Sachaufwand	2.500,00	15.500,00	0,00
3221	Auszahlungen für Gebrauchs- und Verbrauchsgüter, Handelswaren			
3222	Auszahlungen für Verwaltungs- und Betriebsaufwand	500,00	500,00	
3223	Auszahlungen für Leasing- und Mietaufwand			
3224	Auszahlungen für Instandhaltung			
3225	Sonstige Auszahlungen aus Sachaufwand	2.000,00	15.000,00	
3226	Auszahlungen aus der Inanspruchnahme von Haftungen			
323	Auszahlungen aus Transfers	30.000,00	30.000,00	31.072,48
3231	Transferzahlungen an Träger des öffentlichen Rechts	30.000,00	30.000,00	31.072,48

Finanzwirtschaft (Gruppe 9)

MVAG	Mittelverwendungs- und aufbringungsgruppen (1. und 2. Ebene)	VA 2026	VA 2025	RA 2024
3232	Transferzahlungen an Beteiligungen			
3233	Transferzahlungen an Unternehmen (inkl. Finanzunternehmen)			
3234	Transferzahlungen an Haushalte und Organisationen ohne Erwerbscharakter			
3235	Transferzahlungen an das Ausland			
3236	Investitions- und Tilgungszuschüsse zwischen Unternehmungen und Betrieben der Gebietskörperschaft und der Gebietskörperschaft			
324	Auszahlungen aus Finanzaufwand	33.500,00	26.500,00	35.502,82
3241	Auszahlungen für Zinsen	25.000,00	18.000,00	28.200,70
3242	Auszahlungen für Zinsen aus derivativen Finanzinstrumenten mit und ohne Grundgeschäft			
3243	Auszahlungen aus Gewinnentnahmen von marktbestimmten Betrieben			
3244	Sonstige Auszahlungen aus Finanzaufwendungen	8.500,00	8.500,00	7.302,12
32	Summe Auszahlungen operative Gebarung	66.100,00	72.100,00	66.575,30
SA1	Saldo (1) Geldfluss aus der operativen Gebarung (31 – 32)	5.247.700,00	4.844.900,00	4.813.236,15
331	Einzahlungen aus der Investitionstätigkeit	0,00	0,00	0,00
3311	Einzahlungen aus der Veräußerung von immateriellem Vermögen			
3312	Einzahlungen aus der Veräußerung von Grundstücken und Grundstückeinrichtungen			
3313	Einzahlungen aus der Veräußerung von Gebäuden und Bauten			
3314	Einzahlungen aus der Veräußerung von technischen Anlagen, Fahrzeugen und Maschinen			
3315	Einzahlungen aus der Veräußerung von Amts-, Betriebs- und Geschäftsausstattung			
3316	Einzahlungen aus der Veräußerung von Kulturgütern			
3317	Einzahlungen aus der Veräußerung von Beteiligungen			
3318	Einzahlungen aus der Veräußerung von kofinanzierten Schutzbauten			
332	Einzahlungen aus der Rückzahlung von Darlehen sowie gewährten Vorschüssen	0,00	0,00	0,00
3321	Einzahlungen aus Darlehen an Träger des öffentlichen Rechts			
3322	Einzahlungen aus Darlehen an Beteiligungen			
3323	Einzahlungen aus Darlehen an Unternehmen und Haushalte			
3325	Einzahlungen aus Vorschüssen und Anzahlungen			
333	Einzahlungen aus Kapitaltransfers	0,00	0,00	0,00
3331	Kapitaltransferzahlungen von Trägern des öffentlichen Rechts			
3332	Kapitaltransferzahlungen von Beteiligungen			
3333	Kapitaltransferzahlungen von Unternehmen			
3334	Kapitaltransferzahlungen von Haushalten und Organisationen ohne Erwerbscharakter			
3335	Kapitaltransferzahlungen vom Ausland			
33	Summe Einzahlungen investive Gebarung	0,00	0,00	0,00

Finanzwirtschaft (Gruppe 9)

MVAG	Mittelverwendungs- und aufbringungsgruppen (1. und 2. Ebene)	VA 2026	VA 2025	RA 2024
341	Auszahlungen aus der Investitionstätigkeit	0,00	0,00	0,00
3411	Auszahlungen für den Erwerb von immateriellem Vermögen			
3412	Auszahlungen für den Erwerb von Grundstücken und Grundstückseinrichtungen			
3413	Auszahlungen für den Erwerb von Gebäuden und Bauten			
3414	Auszahlungen für den Erwerb von technischen Anlagen, Fahrzeugen und Maschinen			
3415	Auszahlungen für den Erwerb von Amts-, Betriebs- und Geschäftsausstattung			
3416	Auszahlungen für den Erwerb von Kulturgütern			
3417	Auszahlungen für den Erwerb von Beteiligungen			
3418	Auszahlungen für den Erwerb von kofinanzierten Schutzbauten			
342	Auszahlungen aus der Gewährung von Darlehen sowie gewährten Vorschüssen	0,00	0,00	0,00
3421	Auszahlungen von Darlehen an Träger des öffentlichen Rechts			
3422	Auszahlungen von Darlehen an Beteiligungen			
3423	Auszahlungen von Darlehen an Unternehmen und Haushalte			
3425	Auszahlungen von Vorschüssen und Anzahlungen			
343	Auszahlungen aus Kapitaltransfers	0,00	0,00	0,00
3431	Kapitaltransferzahlungen an Träger des öffentlichen Rechts			
3432	Kapitaltransferzahlungen an Beteiligungen			
3433	Kapitaltransferzahlungen an Unternehmen (Finanzunternehmen)			
3434	Kapitaltransferzahlungen an Haushalte und Organisationen ohne Erwerbscharakter			
3435	Kapitaltransferzahlungen an das Ausland			
34	Summe Auszahlungen investive Gebarung	0,00	0,00	0,00
SA2	Saldo (2) Geldfluss aus der investiven Gebarung (33 – 34)	0,00	0,00	0,00
SA3	Saldo (3) Nettofinanzierungssaldo (Saldo 1 + Saldo 2)	5.247.700,00	4.844.900,00	4.813.236,15
351	Einzahlungen aus der Aufnahme von Finanzschulden	0,00	0,00	0,00
3511	Einzahlungen aus empfangenen Darlehen von öffentlichen Körperschaften und Rechtsträgern			
3512	Einzahlungen aus empfangenen Darlehen von Beteiligungen			
3513	Einzahlungen aus empfangenen Darlehen von Unternehmen und privaten Haushalten			
3514	Einzahlungen aus Finanzschulden (Finanzunternehmen)			
3515	Einzahlungen aus Aufnahmen von Leasingverbindlichkeiten			
353	Einzahlungen infolge eines Kapitaltausches bei derivativen Finanzinstrumenten mit Grundgeschäft	0,00	0,00	0,00
3530	Einzahlungen infolge eines Kapitaltausches bei derivativen Finanzinstrumenten mit Grundgeschäft			
355	Einzahlungen aus dem Abgang von Finanzinstrumenten	0,00	0,00	0,00

Finanzwirtschaft (Gruppe 9)

MVAG	Mittelverwendungs- und aufbringungsgruppen (1. und 2. Ebene)	VA 2026	VA 2025	RA 2024
3550	Einzahlungen aus dem Abgang von Finanzinstrumenten			
35	Summe Einzahlungen aus der Finanzierungstätigkeit	0,00	0,00	0,00
361	Auszahlungen aus der Tilgung von Finanzschulden	0,00	0,00	0,00
3611	Auszahlungen aus empfangenen Darlehen von öffentlichen Körperschaften und Rechtsträgern			
3612	Auszahlungen aus empfangenen Darlehen von Beteiligungen			
3613	Auszahlungen aus empfangenen Darlehen von Unternehmen und privaten Haushalten			
3614	Auszahlungen aus Finanzschulden			
3615	Auszahlungen aus Rückzahlungen von Leasingverbindlichkeiten			
363	Auszahlungen infolge eines Kapitaltausches bei derivativen Finanzinstrumenten mit Grundgeschäft	0,00	0,00	0,00
3630	Auszahlungen infolge eines Kapitaltausches bei derivativen Finanzinstrumenten mit Grundgeschäft			
365	Auszahlungen für den Erwerb von Finanzinstrumenten	0,00	0,00	0,00
3650	Auszahlungen für den Erwerb von Finanzinstrumenten			
36	Summe Auszahlungen aus der Finanzierungstätigkeit	0,00	0,00	0,00
SA4	Saldo (4) Geldfluss aus der Finanzierungstätigkeit (35 – 36)	0,00	0,00	0,00
SA5	Saldo (5) Geldfluss aus der voranschlagswirksamen Gebarung (Saldo 3 + Saldo 4)	5.247.700,00	4.844.900,00	4.813.236,15

Ergebnis- und Finanzierungsvoranschlag Detailnachweis

		MVAG			VC QU	Ergebnisvoranschlag			Finanzierungsvoranschlag		
		EH	FH		VA 2026	VA 2025	RA 2024	VA 2026	VA 2025	RA 2024	
0 Vertretungskörper und allgemeine Verwaltung											
00	Gewählte Gemeindeorgane										
000	Gewählte Gemeindeorgane										
000000	Gewählte Gemeindeorgane										
Operative Gebarung											
SU 21 / 31	Summe Erträge / Einzahlungen operative Gebarung				0,00	0,00	0,00	0,00	0,00	0,00	
1/000000-721000	Bezüge der Organe	2225	3225	22	191.000,00	192.000,00	191.059,30	191.000,00	192.000,00	191.059,30	
1/000000-721100	Diäten, Reisegebühren	2225	3225	22	1.100,00	1.100,00	1.024,74	1.100,00	1.100,00	1.024,74	
1/000000-723000	Amtspauschalien und Repräsentationsausgaben	2225	3225	24	5.000,00	5.000,00	5.541,57	5.000,00	5.000,00	5.541,57	
1/000000-752000	Pensionskosten Gemeinde-Beamte/BGM	2231	3231	21	13.000,00		12.742,99	13.000,00		12.742,99	
1/000000-757000	Schulung der Gemeindefunktionäre	2234	3234	27	4.000,00	2.000,00	4.571,72	4.000,00	2.000,00	4.571,72	
1/000000-760000	Pensionen und sonstige Ruhebezüge (einschließlich Dienstgeberbeiträge)	2234	3234	21	12.300,00	14.100,00	-980,23	12.300,00	14.100,00	-980,23	
SU 22 / 32	Summe Aufwendungen / Auszahlungen operative Gebarung				226.400,00	214.200,00	213.960,09	226.400,00	214.200,00	213.960,09	
SA 0 / SA 1	(0) Nettoergebnis (21 - 22) / (1) Geldfluss operative Gebarung (31 – 32)				-226.400,00	-214.200,00	-213.960,09	-226.400,00	-214.200,00	-213.960,09	
SA01	Saldo (01) Haushaltsrücklagen (230 - 240)				0,00	0,00	0,00	0,00	0,00	0,00	
SA00	Saldo (00) Nettoergebnis nach Haushaltsrücklagen (Saldo 0 + Saldo 01)				-226.400,00	-214.200,00	-213.960,09				
Investive Gebarung											
SU 33	Summe Einzahlungen investive Gebarung							0,00	0,00	0,00	
SU 34	Summe Auszahlungen investive Gebarung							0,00	0,00	0,00	
SA2	Saldo (2) Geldfluss aus der Investiven Gebarung (33 – 34)							0,00	0,00	0,00	
SA3	Saldo (3) Nettofinanzierungssaldo (Saldo 1 + Saldo 2)							-226.400,00	-214.200,00	-213.960,09	
Finanzierungstätigkeit											
SU 35	Summe Einzahlungen aus der Finanzierungstätigkeit							0,00	0,00	0,00	
SU 36	Summe Auszahlungen aus der Finanzierungstätigkeit							0,00	0,00	0,00	
SA4	Saldo (4) Geldfluss aus der Finanzierungstätigkeit (35 – 36)							0,00	0,00	0,00	
SA5	Saldo (5) Geldfluss aus der voranschlagswirksamen Gebarung (Saldo 3 + Saldo 4)							-226.400,00	-214.200,00	-213.960,09	
01	Hauptverwaltung										
010	Zentralamt										
010000	Zentralamt										
Operative Gebarung											
2/010000+811000	Einnahmen aus Vermietung	2115	3115	14	500,00	4.500,00	4.246,00	500,00	4.500,00	4.246,00	
2/010000+813000	Erträge aus der Auflösung von Investitionszuschüssen (Kapitaltransfers)	2127			900,00		455,00				

		MVAG		VC QU	Ergebnisvoranschlag			Finanzierungsvoranschlag		
		EH	FH		VA 2026	VA 2025	RA 2024	VA 2026	VA 2025	RA 2024
2/010000+816000	Kostenbeiträge (Kostenersätze) für sonstige Leistungen	2114	3114	13	2.000,00	2.000,00		2.000,00	2.000,00	
2/010000+827000	Personalkostenersätze Verwaltung	2116	3116	18	8.000,00	8.000,00	8.000,00	8.000,00	8.000,00	8.000,00
2/010000+828000	Rückersätze von Ausgaben	2116	3116	18	10.000,00	10.000,00	2.630,89	10.000,00	10.000,00	2.630,89
2/010000+829000	Sonstige Einnahmen	2116	3116	18	10.000,00	10.000,00	10.175,65	10.000,00	10.000,00	10.175,65
2/010000+829100	Diverse Einnahmen (Inserate)	2116	3116	18	10.000,00	10.000,00	7.447,46	10.000,00	10.000,00	7.447,46
SU 21 / 31	Summe Erträge / Einzahlungen operative Gebarung				41.400,00	44.500,00	32.955,00	40.500,00	44.500,00	32.500,00
1/010000-400000	Geringwertige Wirtschaftsgüter	2221	3221	23	5.000,00	5.000,00	3.508,80	5.000,00	5.000,00	3.508,80
1/010000-456000	Schreib-, Zeichen- und Sonstige Büromittel	2221	3221	23	5.000,00	5.000,00	2.283,56	5.000,00	5.000,00	2.283,56
1/010000-457000	Druckwerke	2221	3221	23	1.000,00	1.000,00	738,58	1.000,00	1.000,00	738,58
1/010000-459000	Sonstige Verbrauchsgüter	2221	3221	23	500,00	500,00	108,93	500,00	500,00	108,93
1/010000-510000	Bezüge für VB der Besoldungsgruppe I	2211	3211	20	236.900,00	229.900,00	203.919,90	236.900,00	229.900,00	203.919,90
1/010000-511000	Bezüge	2211	3211	20	66.600,00	63.600,00	64.178,97	66.600,00	63.600,00	64.178,97
1/010000-565000	Mehrleistungsentschädigung	2211	3211	20	17.300,00	17.300,00	19.767,45	17.300,00	17.300,00	19.767,45
1/010000-567000	Belohnungen und Geldaushilfen	2213	3213	20	1.000,00	1.000,00		1.000,00	1.000,00	
1/010000-569000	Studienbeihilfe, Kassierfehlgeld	2211	3211	20	1.300,00	1.000,00	1.019,12	1.300,00	1.000,00	1.019,12
1/010000-580000	DGB FBAF	2212	3212	20	11.900,00	11.600,00	14.491,36	11.900,00	11.600,00	14.491,36
1/010000-581000	Dienstgeberbeiträge zur Alterssicherung	2212	3212				4.224,83			4.224,83
1/010000-582000	DGB SV VB	2212	3212	20	65.700,00	62.800,00	59.440,69	65.700,00	62.800,00	59.440,69
1/010000-582900	Mitarbeitervorsorge	2212	3212	20	1.500,00	2.200,00	1.473,86	1.500,00	2.200,00	1.473,86
1/010000-588000	Kommunalsteuer	2212	3212	20	2.700,00	2.600,00	2.557,59	2.700,00	2.600,00	2.557,59
1/010000-592000	Dotierung von Rückstellungen für Jubiläumszuwendungen	2214			3.600,00	6.000,00	5.616,42			
1/010000-600000	Strom	2222	3222	24	3.000,00	3.000,00	3.333,57	3.000,00	3.000,00	3.333,57
1/010000-600100	Gas	2222	3222	24	5.000,00	5.000,00	-893,32	5.000,00	5.000,00	-893,32
1/010000-614000	Instandhaltung von Gebäuden	2224	3224	24	10.000,00	10.000,00	1.548,35	10.000,00	10.000,00	1.548,35
1/010000-616000	Instandhaltung von Maschinen und Maschinelle Anlagen	2224	3224	24	6.000,00	10.000,00	6.049,64	6.000,00	10.000,00	6.049,64
1/010000-618000	Instandhaltung von Sonstige Anlagen	2224	3224	24	15.000,00	1.000,00	403,96	15.000,00	1.000,00	403,96
1/010000-630000	Porto	2222	3222	24	10.000,00	10.000,00	11.750,51	10.000,00	10.000,00	11.750,51
1/010000-631000	Telefon, Telegraf, Telex	2222	3222	24	15.000,00	13.000,00	17.004,08	15.000,00	13.000,00	17.004,08
1/010000-640000	Rechtskosten	2222	3222	24	6.000,00	6.000,00	3.907,16	6.000,00	6.000,00	3.907,16
1/010000-640200	Beratungskosten	2222	3222	24	5.000,00	6.000,00		5.000,00	6.000,00	
1/010000-650000	Zinsen für Finanzschulden in Euro	2241	3241		1.300,00	1.700,00	783,12	1.300,00	1.700,00	783,12
1/010000-670000	Versicherungen	2222	3222	24	47.000,00	47.000,00	45.361,45	47.000,00	47.000,00	45.361,45
1/010000-680000	Planmäßige Abschreibung	2226			2.700,00	200,00	1.240,52			
1/010000-700100	Miet- und Pachtaufwand	2223	3223	24	1.000,00	2.000,00	10,61	1.000,00	2.000,00	10,61
1/010000-710000	Öffentliche Abgaben	2225	3225	24	1.000,00	1.000,00	261,72	1.000,00	1.000,00	261,72
1/010000-724000	Reisegebühren	2225	3225	24	3.500,00	3.500,00	2.948,52	3.500,00	3.500,00	2.948,52

		MVAG VC QU			Ergebnisvoranschlag			Finanzierungsvoranschlag		
		EH	FH		VA 2026	VA 2025	RA 2024	VA 2026	VA 2025	RA 2024
1/010000-728000	Entgelte für Sonstige Leistungen (gemdat u. sonst. Firmen)	2225	3225	24	43.000,00	40.000,00	40.949,30	43.000,00	40.000,00	41.537,17
1/010000-729000	Sonstige Aufwendungen	2225	3225	24	2.000,00	2.000,00	2.203,31	2.000,00	2.000,00	2.203,31
SU 22 / 32	Summe Aufwendungen / Auszahlungen operative Gebarung				596.500,00	570.900,00	520.192,56	590.200,00	564.700,00	513.923,49
SA 0 / SA 1	(0) Nettoergebnis (21 - 22) / (1) Geldfluss operative Gebarung (31 – 32)				-555.100,00	-526.400,00	-487.237,56	-549.700,00	-520.200,00	-481.423,49
SA01	Saldo (01) Haushaltsrücklagen (230 - 240)				0,00	0,00	0,00	0,00	0,00	0,00
SA00	Saldo (00) Nettoergebnis nach Haushaltsrücklagen (Saldo 0 + Saldo 01)				-555.100,00	-526.400,00	-487.237,56			
Investive Gebarung										
6/010000+300000	Kapitaltransfers von Bund, Bundesfonds und Bundeskammern		3331	1					41.400,00	45.500,00
6/010000+300742	Kapitaltransfers von Bund, Bundesfonds und Bundeskammern		3331	1				82.000,00		
SU 33	Summe Einzahlungen investive Gebarung							82.000,00	41.400,00	45.500,00
5/010000-010000	Gebäude und Bauten		3413	1					19.800,00	77.100,18
5/010000-010742	Gebäude und Bauten		3413	1				67.000,00		
5/010000-042000	Amts-, Betriebs- und Geschäftsausstattung		3415	1					40.000,00	
1/010000-042000	Amtsausstattung		3415	2 41				2.000,00	2.000,00	2.146,93
5/010000-042742	Amts-, Betriebs- und Geschäftsausstattung		3415	1				15.000,00		
SU 34	Summe Auszahlungen investive Gebarung							84.000,00	61.800,00	79.247,11
SA2	Saldo (2) Geldfluss aus der Investiven Gebarung (33 – 34)							-2.000,00	-20.400,00	-33.747,11
SA3	Saldo (3) Nettofinanzierungssaldo (Saldo 1 + Saldo 2)							-551.700,00	-540.600,00	-515.170,60
Finanzierungstätigkeit										
6/010000+346000	Investitionsdarlehen von Finanzunternehmen		3514	1						50.000,00
SU 35	Summe Einzahlungen aus der Finanzierungstätigkeit							0,00	0,00	50.000,00
1/010000-346000	Investitionsdarlehen von Finanzunternehmen		3614					2.800,00	2.700,00	1.497,36
SU 36	Summe Auszahlungen aus der Finanzierungstätigkeit							2.800,00	2.700,00	1.497,36
SA4	Saldo (4) Geldfluss aus der Finanzierungstätigkeit (35 – 36)							-2.800,00	-2.700,00	48.502,64
SA5	Saldo (5) Geldfluss aus der voranschlagswirksamen Gebarung (Saldo 3 + Saldo 4)							-554.500,00	-543.300,00	-466.667,96
015	Pressestelle, Amtsblatt und Öffentlichkeitsarbeit									
015000	Gemeindezeitung/Kalender/sonst. Öffentlichkeitsarbeit									
Operative Gebarung										
SU 21 / 31	Summe Erträge / Einzahlungen operative Gebarung				0,00	0,00	0,00	0,00	0,00	0,00
1/015000-728000	Entgelte für sonstige Leistungen	2225	3225	24	20.000,00	20.000,00	34.349,75	20.000,00	20.000,00	34.349,75
SU 22 / 32	Summe Aufwendungen / Auszahlungen operative Gebarung				20.000,00	20.000,00	34.349,75	20.000,00	20.000,00	34.349,75
SA 0 / SA 1	(0) Nettoergebnis (21 - 22) / (1) Geldfluss operative Gebarung (31 – 32)				-20.000,00	-20.000,00	-34.349,75	-20.000,00	-20.000,00	-34.349,75

		MVAG		VC QU	Ergebnisvoranschlag			Finanzierungsvoranschlag		
		EH	FH		VA 2026	VA 2025	RA 2024	VA 2026	VA 2025	RA 2024
SA01	Saldo (01) Haushaltsrücklagen (230 - 240)				0,00	0,00	0,00	0,00	0,00	0,00
SA00	Saldo (00) Nettoergebnis nach Haushaltsrücklagen (Saldo 0 + Saldo 01)				-20.000,00	-20.000,00	-34.349,75			
Investive Gebarung										
SU 33	Summe Einzahlungen investive Gebarung							0,00	0,00	0,00
SU 34	Summe Auszahlungen investive Gebarung							0,00	0,00	0,00
SA2	Saldo (2) Geldfluss aus der Investiven Gebarung (33 – 34)							0,00	0,00	0,00
SA3	Saldo (3) Nettofinanzierungssaldo (Saldo 1 + Saldo 2)							-20.000,00	-20.000,00	-34.349,75
Finanzierungstätigkeit										
SU 35	Summe Einzahlungen aus der Finanzierungstätigkeit							0,00	0,00	0,00
SU 36	Summe Auszahlungen aus der Finanzierungstätigkeit							0,00	0,00	0,00
SA4	Saldo (4) Geldfluss aus der Finanzierungstätigkeit (35 – 36)							0,00	0,00	0,00
SA5	Saldo (5) Geldfluss aus der voranschlagswirksamen Gebarung (Saldo 3 + Saldo 4)							-20.000,00	-20.000,00	-34.349,75
02 Hauptverwaltung										
021 Statistisches Amt										
021000 Statistisches Amt										
Operative Gebarung										
2/021000+816000	Ersatz für Statistische Erhebungen	2114	3114	13	100,00	100,00		100,00	100,00	
SU 21 / 31	Summe Erträge / Einzahlungen operative Gebarung				100,00	100,00	0,00	100,00	100,00	0,00
SU 22 / 32	Summe Aufwendungen / Auszahlungen operative Gebarung				0,00	0,00	0,00	0,00	0,00	0,00
SA 0 / SA 1	(0) Nettoergebnis (21 - 22) / (1) Geldfluss operative Gebarung (31 – 32)				100,00	100,00	0,00	100,00	100,00	0,00
SA01	Saldo (01) Haushaltsrücklagen (230 - 240)				0,00	0,00	0,00	0,00	0,00	0,00
SA00	Saldo (00) Nettoergebnis nach Haushaltsrücklagen (Saldo 0 + Saldo 01)				100,00	100,00	0,00			
Investive Gebarung										
SU 33	Summe Einzahlungen investive Gebarung							0,00	0,00	0,00
SU 34	Summe Auszahlungen investive Gebarung							0,00	0,00	0,00
SA2	Saldo (2) Geldfluss aus der Investiven Gebarung (33 – 34)							0,00	0,00	0,00
SA3	Saldo (3) Nettofinanzierungssaldo (Saldo 1 + Saldo 2)							100,00	100,00	0,00
Finanzierungstätigkeit										
SU 35	Summe Einzahlungen aus der Finanzierungstätigkeit							0,00	0,00	0,00
SU 36	Summe Auszahlungen aus der Finanzierungstätigkeit							0,00	0,00	0,00
SA4	Saldo (4) Geldfluss aus der Finanzierungstätigkeit (35 – 36)							0,00	0,00	0,00
SA5	Saldo (5) Geldfluss aus der voranschlagswirksamen Gebarung (Saldo 3 + Saldo 4)							100,00	100,00	0,00

		MVAG VC QU			Ergebnisvoranschlag			Finanzierungsvoranschlag		
		EH	FH		VA 2026	VA 2025	RA 2024	VA 2026	VA 2025	RA 2024
024	Wahlamt									
024000	Wahlamt									
Operative Gebarung										
2/024000+816000	Kostenbeiträge für Wahlen	2114	3114	13	500,00	1.000,00	5.105,71	500,00	1.000,00	5.105,71
SU 21 / 31	Summe Erträge / Einzahlungen operative Gebarung				500,00	1.000,00	5.105,71	500,00	1.000,00	5.105,71
1/024000-728000	Kosten der Wahlen	2225	3225	24	1.000,00	1.000,00	23.032,42	1.000,00	1.000,00	23.032,42
SU 22 / 32	Summe Aufwendungen / Auszahlungen operative Gebarung				1.000,00	1.000,00	23.032,42	1.000,00	1.000,00	23.032,42
SA 0 / SA 1	(0) Nettoergebnis (21 - 22) / (1) Geldfluss operative Gebarung (31 – 32)				-500,00	0,00	-17.926,71	-500,00	0,00	-17.926,71
SA01	Saldo (01) Haushaltsrücklagen (230 - 240)				0,00	0,00	0,00	0,00	0,00	0,00
SA00	Saldo (00) Nettoergebnis nach Haushaltsrücklagen (Saldo 0 + Saldo 01)				-500,00	0,00	-17.926,71			
Investive Gebarung										
SU 33	Summe Einzahlungen investive Gebarung							0,00	0,00	0,00
SU 34	Summe Auszahlungen investive Gebarung							0,00	0,00	0,00
SA2	Saldo (2) Geldfluss aus der Investiven Gebarung (33 – 34)							0,00	0,00	0,00
SA3	Saldo (3) Nettofinanzierungssaldo (Saldo 1 + Saldo 2)							-500,00	0,00	-17.926,71
Finanzierungstätigkeit										
SU 35	Summe Einzahlungen aus der Finanzierungstätigkeit							0,00	0,00	0,00
SU 36	Summe Auszahlungen aus der Finanzierungstätigkeit							0,00	0,00	0,00
SA4	Saldo (4) Geldfluss aus der Finanzierungstätigkeit (35 – 36)							0,00	0,00	0,00
SA5	Saldo (5) Geldfluss aus der voranschlagswirksamen Gebarung (Saldo 3 + Saldo 4)							-500,00	0,00	-17.926,71
025	Staatsbürgerschaft									
025000	Staatsbürgerschaft									
Operative Gebarung										
SU 21 / 31	Summe Erträge / Einzahlungen operative Gebarung				0,00	0,00	0,00	0,00	0,00	0,00
1/025000-752000	Beitrag an Staatsbürgerschaftsverband	2231	3231	26	33.500,00	6.000,00	12.888,64	33.500,00	6.000,00	12.888,64
SU 22 / 32	Summe Aufwendungen / Auszahlungen operative Gebarung				33.500,00	6.000,00	12.888,64	33.500,00	6.000,00	12.888,64
SA 0 / SA 1	(0) Nettoergebnis (21 - 22) / (1) Geldfluss operative Gebarung (31 – 32)				-33.500,00	-6.000,00	-12.888,64	-33.500,00	-6.000,00	-12.888,64
SA01	Saldo (01) Haushaltsrücklagen (230 - 240)				0,00	0,00	0,00	0,00	0,00	0,00
SA00	Saldo (00) Nettoergebnis nach Haushaltsrücklagen (Saldo 0 + Saldo 01)				-33.500,00	-6.000,00	-12.888,64			
Investive Gebarung										
SU 33	Summe Einzahlungen investive Gebarung							0,00	0,00	0,00
SU 34	Summe Auszahlungen investive Gebarung							0,00	0,00	0,00
SA2	Saldo (2) Geldfluss aus der Investiven Gebarung (33 – 34)							0,00	0,00	0,00
SA3	Saldo (3) Nettofinanzierungssaldo (Saldo 1 + Saldo 2)							-33.500,00	-6.000,00	-12.888,64
Finanzierungstätigkeit										
SU 35	Summe Einzahlungen aus der Finanzierungstätigkeit							0,00	0,00	0,00

		MVAG VC QU			Ergebnisvoranschlag			Finanzierungsvoranschlag		
		EH	FH		VA 2026	VA 2025	RA 2024	VA 2026	VA 2025	RA 2024
SU 36	Summe Auszahlungen aus der Finanzierungstätigkeit							0,00	0,00	0,00
SA4	Saldo (4) Geldfluss aus der Finanzierungstätigkeit (35 – 36)							0,00	0,00	0,00
SA5	Saldo (5) Geldfluss aus der voranschlagswirksamen Gebarung (Saldo 3 + Saldo 4)							-33.500,00	-6.000,00	-12.888,64
03	Bauverwaltung									
031	Amt für Raumordnung und Raumplanung									
031000	Raumordnung und Raumplanung									
Operative Gebarung										
SU 21 / 31	Summe Erträge / Einzahlungen operative Gebarung				0,00	0,00	0,00	0,00	0,00	0,00
1/031000-728000	Entgelte für sonstige Leistungen	2225	3225	24	5.000,00	5.000,00	1.527,46	5.000,00	5.000,00	1.527,46
SU 22 / 32	Summe Aufwendungen / Auszahlungen operative Gebarung				5.000,00	5.000,00	1.527,46	5.000,00	5.000,00	1.527,46
SA 0 / SA 1	(0) Nettoergebnis (21 - 22) / (1) Geldfluss operative Gebarung (31 – 32)				-5.000,00	-5.000,00	-1.527,46	-5.000,00	-5.000,00	-1.527,46
SA01	Saldo (01) Haushaltsrücklagen (230 - 240)				0,00	0,00	0,00	0,00	0,00	0,00
SA00	Saldo (00) Nettoergebnis nach Haushaltsrücklagen (Saldo 0 + Saldo 01)				-5.000,00	-5.000,00	-1.527,46			
Investive Gebarung										
SU 33	Summe Einzahlungen investive Gebarung							0,00	0,00	0,00
SU 34	Summe Auszahlungen investive Gebarung							0,00	0,00	0,00
SA2	Saldo (2) Geldfluss aus der Investiven Gebarung (33 – 34)							0,00	0,00	0,00
SA3	Saldo (3) Nettofinanzierungssaldo (Saldo 1 + Saldo 2)							-5.000,00	-5.000,00	-1.527,46
Finanzierungstätigkeit										
SU 35	Summe Einzahlungen aus der Finanzierungstätigkeit							0,00	0,00	0,00
SU 36	Summe Auszahlungen aus der Finanzierungstätigkeit							0,00	0,00	0,00
SA4	Saldo (4) Geldfluss aus der Finanzierungstätigkeit (35 – 36)							0,00	0,00	0,00
SA5	Saldo (5) Geldfluss aus der voranschlagswirksamen Gebarung (Saldo 3 + Saldo 4)							-5.000,00	-5.000,00	-1.527,46
06	Sonstige Maßnahmen									
060	Beiträge an Verbände, Vereine oder sonstige Organisationen									
060000	Beiträge an Verb., Vereine u. Sonst.Org.									
Operative Gebarung										
SU 21 / 31	Summe Erträge / Einzahlungen operative Gebarung				0,00	0,00	0,00	0,00	0,00	0,00
1/060000-726000	Beiträge an Verbände, Vereine (Gem.Vv.)	2225	3225	24	35.000,00	45.000,00	30.292,00	35.000,00	45.000,00	30.292,00
SU 22 / 32	Summe Aufwendungen / Auszahlungen operative Gebarung				35.000,00	45.000,00	30.292,00	35.000,00	45.000,00	30.292,00
SA 0 / SA 1	(0) Nettoergebnis (21 - 22) / (1) Geldfluss operative Gebarung (31 – 32)				-35.000,00	-45.000,00	-30.292,00	-35.000,00	-45.000,00	-30.292,00
SA01	Saldo (01) Haushaltsrücklagen (230 - 240)				0,00	0,00	0,00	0,00	0,00	0,00
SA00	Saldo (00) Nettoergebnis nach Haushaltsrücklagen (Saldo 0 + Saldo 01)				-35.000,00	-45.000,00	-30.292,00			

MVAG					Ergebnisvoranschlag			Finanzierungsvoranschlag		
EH					VA 2026	VA 2025	RA 2024	VA 2026	VA 2025	RA 2024
Investive Gebarung										
SU 33	Summe Einzahlungen investive Gebarung							0,00	0,00	0,00
SU 34	Summe Auszahlungen investive Gebarung							0,00	0,00	0,00
SA2	Saldo (2) Geldfluss aus der Investiven Gebarung (33 – 34)							0,00	0,00	0,00
SA3	Saldo (3) Nettofinanzierungssaldo (Saldo 1 + Saldo 2)							-35.000,00	-45.000,00	-30.292,00
Finanzierungstätigkeit										
SU 35	Summe Einzahlungen aus der Finanzierungstätigkeit							0,00	0,00	0,00
SU 36	Summe Auszahlungen aus der Finanzierungstätigkeit							0,00	0,00	0,00
SA4	Saldo (4) Geldfluss aus der Finanzierungstätigkeit (35 – 36)							0,00	0,00	0,00
SA5	Saldo (5) Geldfluss aus der voranschlagswirksamen Gebarung (Saldo 3 + Saldo 4)							-35.000,00	-45.000,00	-30.292,00
062	Ehrungen und Auszeichnungen									
062000	Ehrungen und Auszeichnungen									
Operative Gebarung										
SU 21 / 31	Summe Erträge / Einzahlungen operative Gebarung				0,00	0,00	0,00	0,00	0,00	0,00
1/062000-728000	Ehrungen und Auszeichnungen	2225	3225	24	4.000,00	6.000,00	9.017,81	4.000,00	6.000,00	9.017,81
SU 22 / 32	Summe Aufwendungen / Auszahlungen operative Gebarung				4.000,00	6.000,00	9.017,81	4.000,00	6.000,00	9.017,81
SA 0 / SA 1	(0) Nettoergebnis (21 - 22) / (1) Geldfluss operative Gebarung (31 – 32)				-4.000,00	-6.000,00	-9.017,81	-4.000,00	-6.000,00	-9.017,81
SA01	Saldo (01) Haushaltsrücklagen (230 - 240)				0,00	0,00	0,00	0,00	0,00	0,00
SA00	Saldo (00) Nettoergebnis nach Haushaltsrücklagen (Saldo 0 + Saldo 01)				-4.000,00	-6.000,00	-9.017,81			
Investive Gebarung										
SU 33	Summe Einzahlungen investive Gebarung							0,00	0,00	0,00
SU 34	Summe Auszahlungen investive Gebarung							0,00	0,00	0,00
SA2	Saldo (2) Geldfluss aus der Investiven Gebarung (33 – 34)							0,00	0,00	0,00
SA3	Saldo (3) Nettofinanzierungssaldo (Saldo 1 + Saldo 2)							-4.000,00	-6.000,00	-9.017,81
Finanzierungstätigkeit										
SU 35	Summe Einzahlungen aus der Finanzierungstätigkeit							0,00	0,00	0,00
SU 36	Summe Auszahlungen aus der Finanzierungstätigkeit							0,00	0,00	0,00
SA4	Saldo (4) Geldfluss aus der Finanzierungstätigkeit (35 – 36)							0,00	0,00	0,00
SA5	Saldo (5) Geldfluss aus der voranschlagswirksamen Gebarung (Saldo 3 + Saldo 4)							-4.000,00	-6.000,00	-9.017,81
09	Personalbetreuung									
094	Gemeinschaftspflege									
094000	Gemeinschaftspflege									
Operative Gebarung										
SU 21 / 31	Summe Erträge / Einzahlungen operative Gebarung				0,00	0,00	0,00	0,00	0,00	0,00

		MVAG		VC QU	Ergebnisvoranschlag			Finanzierungsvoranschlag		
		EH	FH		VA 2026	VA 2025	RA 2024	VA 2026	VA 2025	RA 2024
1/094000-729000	Betriebsausflüge, Weihnachtsfeier	2225	3225	24	4.000,00	4.000,00	11.248,79	4.000,00	4.000,00	11.248,79
SU 22 / 32	Summe Aufwendungen / Auszahlungen operative Gebarung				4.000,00	4.000,00	11.248,79	4.000,00	4.000,00	11.248,79
SA 0 / SA 1	(0) Nettoergebnis (21 - 22) / (1) Geldfluss operative Gebarung (31 – 32)				-4.000,00	-4.000,00	-11.248,79	-4.000,00	-4.000,00	-11.248,79
SA01	Saldo (01) Haushaltsrücklagen (230 - 240)				0,00	0,00	0,00	0,00	0,00	0,00
SA00	Saldo (00) Nettoergebnis nach Haushaltsrücklagen (Saldo 0 + Saldo 01)				-4.000,00	-4.000,00	-11.248,79			
Investive Gebarung										
SU 33	Summe Einzahlungen investive Gebarung							0,00	0,00	0,00
SU 34	Summe Auszahlungen investive Gebarung							0,00	0,00	0,00
SA2	Saldo (2) Geldfluss aus der Investiven Gebarung (33 – 34)							0,00	0,00	0,00
SA3	Saldo (3) Nettofinanzierungssaldo (Saldo 1 + Saldo 2)							-4.000,00	-4.000,00	-11.248,79
Finanzierungstätigkeit										
SU 35	Summe Einzahlungen aus der Finanzierungstätigkeit							0,00	0,00	0,00
SU 36	Summe Auszahlungen aus der Finanzierungstätigkeit							0,00	0,00	0,00
SA4	Saldo (4) Geldfluss aus der Finanzierungstätigkeit (35 – 36)							0,00	0,00	0,00
SA5	Saldo (5) Geldfluss aus der voranschlagswirksamen Gebarung (Saldo 3 + Saldo 4)							-4.000,00	-4.000,00	-11.248,79

					Ergebnisvoranschlag			Finanzierungsvoranschlag		
					VA 2026	VA 2025	RA 2024	VA 2026	VA 2025	RA 2024
1 Öffentliche Ordnung und Sicherheit										
13	Sonderpolizei									
131	Bau- und Feuerpolizei									
131000	Bau- und Feuerpolizei									
Operative Gebarung										
SU 21 / 31	Summe Erträge / Einzahlungen operative Gebarung				0,00	0,00	0,00	0,00	0,00	0,00
1/131000-640200	Sachverständigenhonorare	2222	3222	24	10.000,00	10.000,00	8.853,60	10.000,00	10.000,00	8.853,60
SU 22 / 32	Summe Aufwendungen / Auszahlungen operative Gebarung				10.000,00	10.000,00	8.853,60	10.000,00	10.000,00	8.853,60
SA 0 / SA 1	(0) Nettoergebnis (21 - 22) / (1) Geldfluss operative Gebarung (31 – 32)				-10.000,00	-10.000,00	-8.853,60	-10.000,00	-10.000,00	-8.853,60
SA01	Saldo (01) Haushaltsrücklagen (230 - 240)				0,00	0,00	0,00	0,00	0,00	0,00
SA00	Saldo (00) Nettoergebnis nach Haushaltsrücklagen (Saldo 0 + Saldo 01)				-10.000,00	-10.000,00	-8.853,60			
Investive Gebarung										
SU 33	Summe Einzahlungen investive Gebarung							0,00	0,00	0,00
SU 34	Summe Auszahlungen investive Gebarung							0,00	0,00	0,00
SA2	Saldo (2) Geldfluss aus der Investiven Gebarung (33 – 34)							0,00	0,00	0,00
SA3	Saldo (3) Nettofinanzierungssaldo (Saldo 1 + Saldo 2)							-10.000,00	-10.000,00	-8.853,60
Finanzierungstätigkeit										
SU 35	Summe Einzahlungen aus der Finanzierungstätigkeit							0,00	0,00	0,00
SU 36	Summe Auszahlungen aus der Finanzierungstätigkeit							0,00	0,00	0,00
SA4	Saldo (4) Geldfluss aus der Finanzierungstätigkeit (35 – 36)							0,00	0,00	0,00
SA5	Saldo (5) Geldfluss aus der voranschlagswirksamen Gebarung (Saldo 3 + Saldo 4)							-10.000,00	-10.000,00	-8.853,60
133	Veterinärpolizei									
133000	Veterinärpolizei									
Operative Gebarung										
2/133000+808000	Erlöse für Hundemarken	2116	3116	16	100,00	100,00	145,00	100,00	100,00	145,00
SU 21 / 31	Summe Erträge / Einzahlungen operative Gebarung				100,00	100,00	145,00	100,00	100,00	145,00
1/133000-413000	Hundemarken	2221	3221	23	200,00	200,00		200,00	200,00	
SU 22 / 32	Summe Aufwendungen / Auszahlungen operative Gebarung				200,00	200,00	0,00	200,00	200,00	0,00
SA 0 / SA 1	(0) Nettoergebnis (21 - 22) / (1) Geldfluss operative Gebarung (31 – 32)				-100,00	-100,00	145,00	-100,00	-100,00	145,00
SA01	Saldo (01) Haushaltsrücklagen (230 - 240)				0,00	0,00	0,00	0,00	0,00	0,00
SA00	Saldo (00) Nettoergebnis nach Haushaltsrücklagen (Saldo 0 + Saldo 01)				-100,00	-100,00	145,00			
Investive Gebarung										
SU 33	Summe Einzahlungen investive Gebarung							0,00	0,00	0,00
SU 34	Summe Auszahlungen investive Gebarung							0,00	0,00	0,00
SA2	Saldo (2) Geldfluss aus der Investiven Gebarung (33 – 34)							0,00	0,00	0,00

		MVAG VC QU		Ergebnisvoranschlag			Finanzierungsvoranschlag		
		EH	FH	VA 2026	VA 2025	RA 2024	VA 2026	VA 2025	RA 2024
SA3	Saldo (3) Nettofinanzierungssaldo (Saldo 1 + Saldo 2)						-100,00	-100,00	145,00
Finanzierungstätigkeit									
SU 35	Summe Einzahlungen aus der Finanzierungstätigkeit						0,00	0,00	0,00
SU 36	Summe Auszahlungen aus der Finanzierungstätigkeit						0,00	0,00	0,00
SA4	Saldo (4) Geldfluss aus der Finanzierungstätigkeit (35 – 36)						0,00	0,00	0,00
SA5	Saldo (5) Geldfluss aus der voranschlagswirksamen Gebarung (Saldo 3 + Saldo 4)						-100,00	-100,00	145,00
16	Feuerwehrwesen								
163	Freiwillige Feuerwehren								
163000	Freiwillige Feuerwehr								
Operative Gebarung									
2/163000+813000	Erträge aus der Auflösung von Investitionszuschüssen (Kapitaltransfers)	2127		5.100,00	12.900,00				
2/163000+867000	Transfers von privaten Organisationen ohne Erwerbszweck	2124	3124			9.000,00			9.000,00
6/163000+871000	Kapitaltransfers aus Gemeinde-Bedarfszuweisungsmitteln	2121	3121		66.700,00			66.700,00	
SU 21 / 31	Summe Erträge / Einzahlungen operative Gebarung			5.100,00	79.600,00	9.000,00	0,00	66.700,00	9.000,00
1/163000-650000	Zinsen für Finanzschulden in Euro	2241	3241	3.500,00	4.800,00		3.500,00	4.800,00	
1/163000-680000	Planmäßige Abschreibung	2226			6.700,00	8.099,95			
1/163000-754000	Subventionen an Freiwillige Feuerwehren	2231	3231	1.500,00	1.500,00	3.753,40	1.500,00	1.500,00	3.753,40
1/163000-774000	Subvention für Investitionen für Freiwillige Feuerwehren	2231		6.000,00	5.000,00	46.221,91			
SU 22 / 32	Summe Aufwendungen / Auszahlungen operative Gebarung			11.000,00	18.000,00	58.075,26	5.000,00	6.300,00	3.753,40
SA 0 / SA 1	(0) Nettoergebnis (21 - 22) / (1) Geldfluss operative Gebarung (31 – 32)			-5.900,00	61.600,00	-49.075,26	-5.000,00	60.400,00	5.246,60
SA01	Saldo (01) Haushaltsrücklagen (230 - 240)			0,00	0,00	0,00	0,00	0,00	0,00
SA00	Saldo (00) Nettoergebnis nach Haushaltsrücklagen (Saldo 0 + Saldo 01)			-5.900,00	61.600,00	-49.075,26			
Investive Gebarung									
6/163000+300000	Kapitaltransfers von Bund, Bundesfonds und Bundeskammern	3331	1					37.100,00	
6/163000+301000	Kapitaltransfers von Ländern, Landesfonds und Landeskammern	3331	1					88.000,00	
6/163000+303000	Kapitaltransfers von sonstigen Trägern des öffentlichen Rechts und Sozialversicherungsträgern	3331	1						127.390,00
SU 33	Summe Einzahlungen investive Gebarung						0,00	125.100,00	127.390,00
5/163000-040000	Fahrzeuge	3414	1					405.000,00	42.209,15

		MVAG		VC QU	Ergebnisvoranschlag			Finanzierungsvoranschlag		
		EH	FH		VA 2026	VA 2025	RA 2024	VA 2026	VA 2025	RA 2024
1/163000-774000	Subvention für Investitionen für Freiwillige Feuerwehren		3431					6.000,00	5.000,00	46.221,91
SU 34	Summe Auszahlungen investive Gebarung							6.000,00	410.000,00	88.431,06
SA2	Saldo (2) Geldfluss aus der Investiven Gebarung (33 – 34)							-6.000,00	-284.900,00	38.958,94
SA3	Saldo (3) Nettofinanzierungssaldo (Saldo 1 + Saldo 2)							-11.000,00	-224.500,00	44.205,54
Finanzierungstätigkeit										
6/163000+346000	Investitionsdarlehen von Finanzunternehmen		3514	1						128.000,00
SU 35	Summe Einzahlungen aus der Finanzierungstätigkeit							0,00	0,00	128.000,00
1/163000-346000	Investitionsdarlehen von Finanzunternehmen		3614					12.200,00	11.500,00	
SU 36	Summe Auszahlungen aus der Finanzierungstätigkeit							12.200,00	11.500,00	0,00
SA4	Saldo (4) Geldfluss aus der Finanzierungstätigkeit (35 – 36)							-12.200,00	-11.500,00	128.000,00
SA5	Saldo (5) Geldfluss aus der voranschlagswirksamen Gebarung (Saldo 3 + Saldo 4)							-23.200,00	-236.000,00	172.205,54
163100	Freiwillige Feuerwehren									
Operative Gebarung										
6/163100+871000	Kapitaltransfers aus Gemeinde-Bedarfszuweisungsmitteln	2121	3121	1	66.000,00			66.000,00		
SU 21 / 31	Summe Erträge / Einzahlungen operative Gebarung				66.000,00	0,00	0,00	66.000,00	0,00	0,00
1/163100-650000	Zinsen für Finanzschulden in Euro	2241	3241		600,00			600,00		
SU 22 / 32	Summe Aufwendungen / Auszahlungen operative Gebarung				600,00	0,00	0,00	600,00	0,00	0,00
SA 0 / SA 1	(0) Nettoergebnis (21 - 22) / (1) Geldfluss operative Gebarung (31 – 32)				65.400,00	0,00	0,00	65.400,00	0,00	0,00
SA01	Saldo (01) Haushaltsrücklagen (230 - 240)				0,00	0,00	0,00	0,00	0,00	0,00
SA00	Saldo (00) Nettoergebnis nach Haushaltsrücklagen (Saldo 0 + Saldo 01)				65.400,00	0,00	0,00			
Investive Gebarung										
6/163100+301000	Kapitaltransfers von Ländern, Landesfonds und Landeskammern		3331	1				75.000,00		
6/163100+307000	Kapitaltransfers von privaten Haushalten und privaten Organisationen ohne Erwerbszweck und andere		3334	1				51.000,00		
SU 33	Summe Einzahlungen investive Gebarung							126.000,00	0,00	0,00
5/163100-040000	Fahrzeuge		3414	1				389.300,00		
SU 34	Summe Auszahlungen investive Gebarung							389.300,00	0,00	0,00
SA2	Saldo (2) Geldfluss aus der Investiven Gebarung (33 – 34)							-263.300,00	0,00	0,00
SA3	Saldo (3) Nettofinanzierungssaldo (Saldo 1 + Saldo 2)							-197.900,00	0,00	0,00
Finanzierungstätigkeit										
6/163100+346000	Investitionsdarlehen von Finanzunternehmen		3514	1				197.300,00		
SU 35	Summe Einzahlungen aus der Finanzierungstätigkeit							197.300,00	0,00	0,00

		MVAG		VC QU	Ergebnisvoranschlag			Finanzierungsvoranschlag		
		EH	FH		VA 2026	VA 2025	RA 2024	VA 2026	VA 2025	RA 2024
1/163100-346000	Investitionsdarlehen von Finanzunternehmen			3614				13.300,00		
SU 36	Summe Auszahlungen aus der Finanzierungstätigkeit							13.300,00	0,00	0,00
SA4	Saldo (4) Geldfluss aus der Finanzierungstätigkeit (35 – 36)							184.000,00	0,00	0,00
SA5	Saldo (5) Geldfluss aus der voranschlagswirksamen Gebarung (Saldo 3 + Saldo 4)							-13.900,00	0,00	0,00
164	Förderung der Brandbekämpfung und Brandverhütung									
164000	Förderung d.Brandbek.u.Brandverh.									
Operative Gebarung										
2/164000+813000	Erträge aus der Auflösung von Investitionszuschüssen (Kapitaltransfers)	2127			3.000,00	3.200,00	3.143,48			
SU 21 / 31	Summe Erträge / Einzahlungen operative Gebarung				3.000,00	3.200,00	3.143,48	0,00	0,00	0,00
1/164000-600000	Strom	2222	3222	24	12.000,00	8.000,00	12.013,99	12.000,00	8.000,00	12.013,99
1/164000-600100	Gas	2222	3222	24	5.000,00	4.000,00	195,27	5.000,00	4.000,00	195,27
1/164000-614000	Instandhaltung von Gebäuden und Bauten	2224	3224	24	3.000,00	2.000,00	3.371,18	3.000,00	2.000,00	3.371,18
1/164000-616000	Instandhaltung von Maschinen und maschinellen Anlagen	2224	3224	24	2.000,00	2.000,00	1.032,11	2.000,00	2.000,00	1.032,11
1/164000-618000	instandhaltung v.Sonst.anlagen	2224	3224	24	4.000,00	3.000,00	3.017,72	4.000,00	3.000,00	3.017,72
1/164000-631000	Telefon	2222	3222	24	1.400,00	1.400,00	1.400,95	1.400,00	1.400,00	1.400,95
1/164000-650000	Kreditzinsen	2241	3241	25	7.800,00	14.000,00	14.279,30	7.800,00	14.000,00	14.279,30
1/164000-670000	Versicherungen	2222	3222	24	4.000,00	5.000,00	3.595,63	4.000,00	5.000,00	3.595,63
1/164000-680000	Planmäßige Abschreibung	2226			65.600,00	64.000,00	63.960,61			
1/164000-726000	Beitraege an Verbaende,vereine (Gem.Vv.)	2225	3225	24	2.000,00	2.100,00	1.923,39	2.000,00	2.100,00	1.923,39
1/164000-729000	Sonstige Ausgaben	2225	3225	24	1.100,00	1.500,00	2.695,29	1.100,00	1.500,00	2.695,29
SU 22 / 32	Summe Aufwendungen / Auszahlungen operative Gebarung				107.900,00	107.000,00	107.485,44	42.300,00	43.000,00	43.524,83
SA 0 / SA 1	(0) Nettoergebnis (21 - 22) / (1) Geldfluss operative Gebarung (31 – 32)				-104.900,00	-103.800,00	-104.341,96	-42.300,00	-43.000,00	-43.524,83
SA01	Saldo (01) Haushaltsrücklagen (230 - 240)				0,00	0,00	0,00	0,00	0,00	0,00
SA00	Saldo (00) Nettoergebnis nach Haushaltsrücklagen (Saldo 0 + Saldo 01)				-104.900,00	-103.800,00	-104.341,96			
Investive Gebarung										
2/164000+247000	Darlehen an private Organisationen ohne Erwerbszweck und andere	3323		53				5.000,00	5.000,00	5.000,00
SU 33	Summe Einzahlungen investive Gebarung							5.000,00	5.000,00	5.000,00
1/164000-050000	Sirenen	3412	2	40				1.400,00	1.400,00	
SU 34	Summe Auszahlungen investive Gebarung							1.400,00	1.400,00	0,00
SA2	Saldo (2) Geldfluss aus der Investiven Gebarung (33 – 34)							3.600,00	3.600,00	5.000,00
SA3	Saldo (3) Nettofinanzierungssaldo (Saldo 1 + Saldo 2)							-38.700,00	-39.400,00	-38.524,83
Finanzierungstätigkeit										
SU 35	Summe Einzahlungen aus der Finanzierungstätigkeit							0,00	0,00	0,00

		MVAG		VC QU	Ergebnisvoranschlag			Finanzierungsvoranschlag		
		EH	FH		VA 2026	VA 2025	RA 2024	VA 2026	VA 2025	RA 2024
1/164000-346000	Tilgung von Bankdarlehen			3614 65				35.200,00	35.300,00	45.544,26
SU 36	Summe Auszahlungen aus der Finanzierungstätigkeit							35.200,00	35.300,00	45.544,26
SA4	Saldo (4) Geldfluss aus der Finanzierungstätigkeit (35 – 36)							-35.200,00	-35.300,00	-45.544,26
SA5	Saldo (5) Geldfluss aus der voranschlagswirksamen Gebarung (Saldo 3 + Saldo 4)							-73.900,00	-74.700,00	-84.069,09
18	Landesverteidigung									
180	Zivilschutz									
180000	Zivilschutz									
Operative Gebarung										
SU 21 / 31	Summe Erträge / Einzahlungen operative Gebarung				0,00	0,00	0,00	0,00	0,00	0,00
1/180000-680000	Planmäßige Abschreibung		2226		1.200,00	1.200,00	1.246,00			
1/180000-726000	Mitgliedsbeitrag - Zivilschutz		2225 3225	24	600,00	600,00	660,45	600,00	600,00	660,45
SU 22 / 32	Summe Aufwendungen / Auszahlungen operative Gebarung				1.800,00	1.800,00	1.906,45	600,00	600,00	660,45
SA 0 / SA 1	(0) Nettoergebnis (21 - 22) / (1) Geldfluss operative Gebarung (31 – 32)				-1.800,00	-1.800,00	-1.906,45	-600,00	-600,00	-660,45
SA01	Saldo (01) Haushaltsrücklagen (230 - 240)				0,00	0,00	0,00	0,00	0,00	0,00
SA00	Saldo (00) Nettoergebnis nach Haushaltsrücklagen (Saldo 0 + Saldo 01)				-1.800,00	-1.800,00	-1.906,45			
Investive Gebarung										
SU 33	Summe Einzahlungen investive Gebarung							0,00	0,00	0,00
SU 34	Summe Auszahlungen investive Gebarung							0,00	0,00	0,00
SA2	Saldo (2) Geldfluss aus der Investiven Gebarung (33 – 34)							0,00	0,00	0,00
SA3	Saldo (3) Nettofinanzierungssaldo (Saldo 1 + Saldo 2)							-600,00	-600,00	-660,45
Finanzierungstätigkeit										
SU 35	Summe Einzahlungen aus der Finanzierungstätigkeit							0,00	0,00	0,00
SU 36	Summe Auszahlungen aus der Finanzierungstätigkeit							0,00	0,00	0,00
SA4	Saldo (4) Geldfluss aus der Finanzierungstätigkeit (35 – 36)							0,00	0,00	0,00
SA5	Saldo (5) Geldfluss aus der voranschlagswirksamen Gebarung (Saldo 3 + Saldo 4)							-600,00	-600,00	-660,45

		MVAG		VC QU	Ergebnisvoranschlag			Finanzierungsvoranschlag		
		EH	FH		VA 2026	VA 2025	RA 2024	VA 2026	VA 2025	RA 2024
2 Unterricht, Erziehung, Sport und Wissenschaft										
21	Allgemeinbildender Unterricht									
211	Volksschulen									
211000	Volksschule									
Operative Gebarung										
2/211000+817000	Erträge aus der Auflösung von sonstigen Rückstellungen	2117			23.400,00	9.100,00				
2/211000+827000	Personalkostenersätze	2116	3116	18	3.000,00	3.000,00	4.320,00	3.000,00	3.000,00	4.320,00
SU 21 / 31	Summe Erträge / Einzahlungen operative Gebarung				26.400,00	12.100,00	4.320,00	3.000,00	3.000,00	4.320,00
1/211000-456000	Schreib-, Zeichen- und Sonstige Büromittel	2221	3221	23	5.000,00	5.000,00	4.566,75	5.000,00	5.000,00	4.566,75
1/211000-459000	Sonstige Verbrauchsgüter	2221	3221	23	5.000,00	5.000,00	4.984,36	5.000,00	5.000,00	4.984,36
1/211000-511000	Bezüge für VB der Besoldungsgruppe II	2211	3211	20	116.900,00	110.700,00	90.195,66	116.900,00	110.700,00	90.195,66
1/211000-566000	Zuwendungen aus Anlass von Dienstjubiläen	2212	3212	20		8.200,00			8.200,00	
1/211000-580000	DGB FBAF	2212	3212	20	3.300,00	3.100,00	2.865,82	3.300,00	3.100,00	2.865,82
1/211000-582000	DGB SV VB	2212	3212	20	24.800,00	23.300,00	21.899,44	24.800,00	23.300,00	21.899,44
1/211000-582900	Mitarbeitervorsorge	2212	3212	20		700,00			700,00	
1/211000-588000	Kommunalsteuer	2212	3212	20	900,00	900,00	844,12	900,00	900,00	844,12
1/211000-591000	Dotierung von Rückstellungen für Abfertigungen	2214				1.400,00	2.472,09			
1/211000-592000	Dotierung von Rückstellungen für Jubiläumszuwendungen	2214			1.100,00	600,00	2.035,84			
1/211000-600000	Strom	2222	3222	24	8.000,00	8.000,00	7.337,82	8.000,00	8.000,00	7.337,82
1/211000-600100	Gas	2222	3222	24	50.000,00	50.000,00	60.938,57	50.000,00	50.000,00	60.938,57
1/211000-614000	Instandhaltung von Gebäuden	2224	3224	24	10.000,00	3.000,00	4.320,13	10.000,00	3.000,00	4.320,13
1/211000-616000	Instandhaltung von Maschinen und maschinellen Anlagen	2224	3224	24	7.000,00	7.000,00	7.967,26	7.000,00	7.000,00	7.967,26
1/211000-618000	Instandhaltung von Sonstige Anlagen	2224	3224	24	5.000,00	5.000,00	1.192,68	5.000,00	5.000,00	1.192,68
1/211000-621000	Schüler Transporte	2222	3222	24	3.000,00	6.000,00	7.946,42	3.000,00	6.000,00	7.946,42
1/211000-650000	Zinsen für Finanzschulden in Euro	2241	3241	25	6.000,00	3.100,00	3.440,90	6.000,00	3.100,00	3.440,90
1/211000-680000	Planmäßige Abschreibung	2226			2.700,00	100,00	1.388,32			
1/211000-710000	Öffentliche Abgaben	2225	3225	24	500,00	500,00		500,00	500,00	
1/211000-725000	Bibliothekserfordernisse	2225	3225	24	100,00	100,00		100,00	100,00	
1/211000-728000	Entgelte für sonstige Leistungen	2225	3225	24	1.500,00	1.500,00	1.180,89	1.500,00	1.500,00	1.180,89
1/211000-729000	Sonstige Aufwendungen	2225	3225	24	1.000,00	1.000,00	796,62	1.000,00	1.000,00	796,62

		MVAG		VC QU	Ergebnisvoranschlag			Finanzierungsvoranschlag		
		EH	FH		VA 2026	VA 2025	RA 2024	VA 2026	VA 2025	RA 2024
5/211000-799000	Zuweisungen an Verrechnungsrücklagen zwischen operativer Gebarung und Projekten	2225		1		1.800,00				
SU 22 / 32	Summe Aufwendungen / Auszahlungen operative Gebarung				251.800,00	246.000,00	226.373,69	248.000,00	242.100,00	220.477,44
SA 0 / SA 1	(0) Nettoergebnis (21 - 22) / (1) Geldfluss operative Gebarung (31 – 32)				-225.400,00	-233.900,00	-222.053,69	-245.000,00	-239.100,00	-216.157,44
SA01	Saldo (01) Haushaltsrücklagen (230 - 240)				0,00	0,00	0,00	0,00	0,00	0,00
SA00	Saldo (00) Nettoergebnis nach Haushaltsrücklagen (Saldo 0 + Saldo 01)				-225.400,00	-233.900,00	-222.053,69			
Investive Gebarung										
SU 33	Summe Einzahlungen investive Gebarung							0,00	0,00	0,00
5/211000-010000	Gebäude und Bauten		3413	1 40					4.800,00	143.416,65
1/211000-042000	Schulmöbel, Lehrmittel		3415	2 41				22.000,00	5.000,00	
SU 34	Summe Auszahlungen investive Gebarung							22.000,00	9.800,00	143.416,65
SA2	Saldo (2) Geldfluss aus der Investiven Gebarung (33 – 34)							-22.000,00	-9.800,00	-143.416,65
SA3	Saldo (3) Nettofinanzierungssaldo (Saldo 1 + Saldo 2)							-267.000,00	-248.900,00	-359.574,09
Finanzierungstätigkeit										
6/211000+346000	Investitionsdarlehen von Finanzunternehmen		3514	1 55					150.000,00	
SU 35	Summe Einzahlungen aus der Finanzierungstätigkeit							0,00	150.000,00	0,00
1/211000-346000	Investitionsdarlehen von Finanzunternehmen		3614	65				15.000,00	12.900,00	6.666,66
SU 36	Summe Auszahlungen aus der Finanzierungstätigkeit							15.000,00	12.900,00	6.666,66
SA4	Saldo (4) Geldfluss aus der Finanzierungstätigkeit (35 – 36)							-15.000,00	137.100,00	-6.666,66
SA5	Saldo (5) Geldfluss aus der voranschlagswirksamen Gebarung (Saldo 3 + Saldo 4)							-282.000,00	-111.800,00	-366.240,75
212	Mittelschulen									
212000	Mittelschulen									
Operative Gebarung										
2/212000+817000	Erträge aus der Auflösung von sonstigen Rückstellungen	2117					706,24			
2/212000+827000	Kostenersatz Personal	2116	3116	18		81.000,00	77.000,28		81.000,00	77.000,28
SU 21 / 31	Summe Erträge / Einzahlungen operative Gebarung				0,00	81.000,00	77.706,52	0,00	81.000,00	77.000,28
1/212000-511000	Bezüge	2211	3211	20		65.000,00	95.513,57		65.000,00	95.513,57
1/212000-580000	Dgb Fbaf	2212	3212	20		2.000,00	3.403,32		2.000,00	3.403,32
1/212000-582000	Dgb Sv Vb	2212	3212	20		14.000,00	20.421,05		14.000,00	20.421,05
1/212000-592000	Dotierung von Rückstellungen für Jubiläumszuwendungen	2214				700,00	418,94			

		MVAG VC QU			Ergebnisvoranschlag			Finanzierungsvoranschlag		
		EH	FH		VA 2026	VA 2025	RA 2024	VA 2026	VA 2025	RA 2024
1/212000-752000	Transfers an Gemeinden, Gemeindeverbände (ohne marktbestimmte Tätigkeit) und Gemeindefonds	2231	3231	26	220.000,00	250.000,00	232.462,15	220.000,00	250.000,00	232.462,15
SU 22 / 32	Summe Aufwendungen / Auszahlungen operative Gebarung				220.000,00	331.700,00	352.219,03	220.000,00	331.000,00	351.800,09
SA 0 / SA 1	(0) Nettoergebnis (21 - 22) / (1) Geldfluss operative Gebarung (31 – 32)				-220.000,00	-250.700,00	-274.512,51	-220.000,00	-250.000,00	-274.799,81
SA01	Saldo (01) Haushaltsrücklagen (230 - 240)				0,00	0,00	0,00	0,00	0,00	0,00
SA00	Saldo (00) Nettoergebnis nach Haushaltsrücklagen (Saldo 0 + Saldo 01)				-220.000,00	-250.700,00	-274.512,51			
Investive Gebarung										
SU 33	Summe Einzahlungen investive Gebarung							0,00	0,00	0,00
SU 34	Summe Auszahlungen investive Gebarung							0,00	0,00	0,00
SA2	Saldo (2) Geldfluss aus der Investiven Gebarung (33 – 34)							0,00	0,00	0,00
SA3	Saldo (3) Nettofinanzierungssaldo (Saldo 1 + Saldo 2)							-220.000,00	-250.000,00	-274.799,81
Finanzierungstätigkeit										
SU 35	Summe Einzahlungen aus der Finanzierungstätigkeit							0,00	0,00	0,00
SU 36	Summe Auszahlungen aus der Finanzierungstätigkeit							0,00	0,00	0,00
SA4	Saldo (4) Geldfluss aus der Finanzierungstätigkeit (35 – 36)							0,00	0,00	0,00
SA5	Saldo (5) Geldfluss aus der voranschlagswirksamen Gebarung (Saldo 3 + Saldo 4)							-220.000,00	-250.000,00	-274.799,81
213	Sonderschulen									
213000	Sonderschulen									
Operative Gebarung										
SU 21 / 31	Summe Erträge / Einzahlungen operative Gebarung				0,00	0,00	0,00	0,00	0,00	0,00
1/213000-752000	Transfers an Gemeinden, Gemeindeverbände (ohne marktbestimmte Tätigkeit) und Gemeindefonds	2231	3231	26	50.500,00	33.500,00		50.500,00	33.500,00	
SU 22 / 32	Summe Aufwendungen / Auszahlungen operative Gebarung				50.500,00	33.500,00	0,00	50.500,00	33.500,00	0,00
SA 0 / SA 1	(0) Nettoergebnis (21 - 22) / (1) Geldfluss operative Gebarung (31 – 32)				-50.500,00	-33.500,00	0,00	-50.500,00	-33.500,00	0,00
SA01	Saldo (01) Haushaltsrücklagen (230 - 240)				0,00	0,00	0,00	0,00	0,00	0,00
SA00	Saldo (00) Nettoergebnis nach Haushaltsrücklagen (Saldo 0 + Saldo 01)				-50.500,00	-33.500,00	0,00			
Investive Gebarung										
SU 33	Summe Einzahlungen investive Gebarung							0,00	0,00	0,00
SU 34	Summe Auszahlungen investive Gebarung							0,00	0,00	0,00
SA2	Saldo (2) Geldfluss aus der Investiven Gebarung (33 – 34)							0,00	0,00	0,00
SA3	Saldo (3) Nettofinanzierungssaldo (Saldo 1 + Saldo 2)							-50.500,00	-33.500,00	0,00
Finanzierungstätigkeit										
SU 35	Summe Einzahlungen aus der Finanzierungstätigkeit							0,00	0,00	0,00
SU 36	Summe Auszahlungen aus der Finanzierungstätigkeit							0,00	0,00	0,00

MVAG				Ergebnisvoranschlag			Finanzierungsvoranschlag			
		EH	FH		VA 2026	VA 2025	RA 2024	VA 2026	VA 2025	RA 2024
SA4	Saldo (4) Geldfluss aus der Finanzierungstätigkeit (35 – 36)							0,00	0,00	0,00
SA5	Saldo (5) Geldfluss aus der voranschlagswirksamen Gebarung (Saldo 3 + Saldo 4)							-50.500,00	-33.500,00	0,00
214	Polytechnische Schulen									
214000	Polytechnische Schulen Schulerhaltsbeiträg									
Operative Gebarung										
SU 21 / 31	Summe Erträge / Einzahlungen operative Gebarung				0,00	0,00	0,00	0,00	0,00	0,00
1/214000-752000	Schulerhaltsbeiträge	2231	3231	26	5.000,00	5.000,00	6.162,51	5.000,00	5.000,00	6.162,51
SU 22 / 32	Summe Aufwendungen / Auszahlungen operative Gebarung				5.000,00	5.000,00	6.162,51	5.000,00	5.000,00	6.162,51
SA 0 / SA 1	(0) Nettoergebnis (21 - 22) / (1) Geldfluss operative Gebarung (31 – 32)				-5.000,00	-5.000,00	-6.162,51	-5.000,00	-5.000,00	-6.162,51
SA01	Saldo (01) Haushaltsrücklagen (230 - 240)				0,00	0,00	0,00	0,00	0,00	0,00
SA00	Saldo (00) Nettoergebnis nach Haushaltsrücklagen (Saldo 0 + Saldo 01)				-5.000,00	-5.000,00	-6.162,51			
Investive Gebarung										
SU 33	Summe Einzahlungen investive Gebarung							0,00	0,00	0,00
SU 34	Summe Auszahlungen investive Gebarung							0,00	0,00	0,00
SA2	Saldo (2) Geldfluss aus der Investiven Gebarung (33 – 34)							0,00	0,00	0,00
SA3	Saldo (3) Nettofinanzierungssaldo (Saldo 1 + Saldo 2)							-5.000,00	-5.000,00	-6.162,51
Finanzierungstätigkeit										
SU 35	Summe Einzahlungen aus der Finanzierungstätigkeit							0,00	0,00	0,00
SU 36	Summe Auszahlungen aus der Finanzierungstätigkeit							0,00	0,00	0,00
SA4	Saldo (4) Geldfluss aus der Finanzierungstätigkeit (35 – 36)							0,00	0,00	0,00
SA5	Saldo (5) Geldfluss aus der voranschlagswirksamen Gebarung (Saldo 3 + Saldo 4)							-5.000,00	-5.000,00	-6.162,51
22	Berufsbildender Unterricht; Anstalten der Bildung für Lehrerinnen und Lehrer sowie Erzieherinnen und Erzieher									
220	Berufsbildende Pflichtschulen									
220000	Berufsbildende Pflichtschulen									
Operative Gebarung										
SU 21 / 31	Summe Erträge / Einzahlungen operative Gebarung				0,00	0,00	0,00	0,00	0,00	0,00
1/220000-751000	Transfers an Länder, Landesfonds und Landes-kammern	2231	3231	26	71.800,00	46.800,00	50.100,00	71.800,00	46.800,00	50.100,00
SU 22 / 32	Summe Aufwendungen / Auszahlungen operative Gebarung				71.800,00	46.800,00	50.100,00	71.800,00	46.800,00	50.100,00
SA 0 / SA 1	(0) Nettoergebnis (21 - 22) / (1) Geldfluss operative Gebarung (31 – 32)				-71.800,00	-46.800,00	-50.100,00	-71.800,00	-46.800,00	-50.100,00
SA01	Saldo (01) Haushaltsrücklagen (230 - 240)				0,00	0,00	0,00	0,00	0,00	0,00
SA00	Saldo (00) Nettoergebnis nach Haushaltsrücklagen (Saldo 0 + Saldo 01)				-71.800,00	-46.800,00	-50.100,00			
Investive Gebarung										
SU 33	Summe Einzahlungen investive Gebarung							0,00	0,00	0,00
SU 34	Summe Auszahlungen investive Gebarung							0,00	0,00	0,00

		MVAG	VC QU	Ergebnisvoranschlag			Finanzierungsvoranschlag		
		EH	FH	VA 2026	VA 2025	RA 2024	VA 2026	VA 2025	RA 2024
SA2	Saldo (2) Geldfluss aus der Investiven Gebarung (33 – 34)						0,00	0,00	0,00
SA3	Saldo (3) Nettofinanzierungssaldo (Saldo 1 + Saldo 2)						-71.800,00	-46.800,00	-50.100,00
Finanzierungstätigkeit									
SU 35	Summe Einzahlungen aus der Finanzierungstätigkeit						0,00	0,00	0,00
SU 36	Summe Auszahlungen aus der Finanzierungstätigkeit						0,00	0,00	0,00
SA4	Saldo (4) Geldfluss aus der Finanzierungstätigkeit (35 – 36)						0,00	0,00	0,00
SA5	Saldo (5) Geldfluss aus der voranschlagswirksamen Gebarung (Saldo 3 + Saldo 4)						-71.800,00	-46.800,00	-50.100,00
23	Förderung des Unterrichts								
232	Schülerinnen- und Schülerbetreuung								
232000	Schülerinnen- und Schülerbetreuung								
Operative Gebarung									
SU 21 / 31	Summe Erträge / Einzahlungen operative Gebarung			0,00	0,00	0,00	0,00	0,00	0,00
1/232000-617000	Instandhaltung	2224	3224	2.000,00	2.000,00		2.000,00	2.000,00	
1/232000-680000	Planmäßige Abschreibung	2226		3.400,00	3.400,00	3.448,35			
SU 22 / 32	Summe Aufwendungen / Auszahlungen operative Gebarung			5.400,00	5.400,00	3.448,35	2.000,00	2.000,00	0,00
SA 0 / SA 1	(0) Nettoergebnis (21 - 22) / (1) Geldfluss operative Gebarung (31 – 32)			-5.400,00	-5.400,00	-3.448,35	-2.000,00	-2.000,00	0,00
SA01	Saldo (01) Haushaltsrücklagen (230 - 240)			0,00	0,00	0,00	0,00	0,00	0,00
SA00	Saldo (00) Nettoergebnis nach Haushaltsrücklagen (Saldo 0 + Saldo 01)			-5.400,00	-5.400,00	-3.448,35			
Investive Gebarung									
SU 33	Summe Einzahlungen investive Gebarung						0,00	0,00	0,00
SU 34	Summe Auszahlungen investive Gebarung						0,00	0,00	0,00
SA2	Saldo (2) Geldfluss aus der Investiven Gebarung (33 – 34)						0,00	0,00	0,00
SA3	Saldo (3) Nettofinanzierungssaldo (Saldo 1 + Saldo 2)						-2.000,00	-2.000,00	0,00
Finanzierungstätigkeit									
SU 35	Summe Einzahlungen aus der Finanzierungstätigkeit						0,00	0,00	0,00
SU 36	Summe Auszahlungen aus der Finanzierungstätigkeit						0,00	0,00	0,00
SA4	Saldo (4) Geldfluss aus der Finanzierungstätigkeit (35 – 36)						0,00	0,00	0,00
SA5	Saldo (5) Geldfluss aus der voranschlagswirksamen Gebarung (Saldo 3 + Saldo 4)						-2.000,00	-2.000,00	0,00
24	Vorschulische Erziehung								
240	Kindergärten								
240000	Kindergärten								
Operative Gebarung									
2/240000+810000	Elternbeiträge	2114	3114	52.000,00	40.000,00	42.354,88	52.000,00	40.000,00	42.354,88

		MVAG		VC QU	Ergebnisvoranschlag			Finanzierungsvoranschlag		
		EH	FH		VA 2026	VA 2025	RA 2024	VA 2026	VA 2025	RA 2024
2/240000+813000	Erträge aus der Auflösung von Investitionszuschüssen (Kapitaltransfers)	2127			9.200,00	9.200,00	9.204,71			
2/240000+817000	Erträge aus der Auflösung von sonstigen Rückstellungen	2117			4.400,00		66,04			
2/240000+827000	Personalkostenersätze	2116	3116		1.500,00	1.500,00	7.957,08	1.500,00	1.500,00	7.957,08
2/240000+861000	Transfers von Ländern, Landesfonds und Landeskammern	2121	3121	15	150.000,00	140.000,00	150.938,53	150.000,00	140.000,00	150.938,53
2/240000+861100	Zinsenzuschuss des Landes	2121	3121	15	21.100,00	23.300,00	25.100,68	21.100,00	23.300,00	25.100,68
6/240000+899000	Entnahmen aus Verrechnungsrücklagen zwischen operativer Gebarung und Projekten	2116		1		312.800,00	108.759,45			
SU 21 / 31	Summe Erträge / Einzahlungen operative Gebarung				238.200,00	526.800,00	344.381,37	224.600,00	204.800,00	226.351,17
1/240000-400000	Geringwertige Wirtschaftsgüter	2221	3221	23	8.000,00	7.000,00	3.646,86	8.000,00	7.000,00	3.646,86
1/240000-430000	Verpflegung von Kindern	2221	3221	23	23.000,00	20.000,00	12.379,09	23.000,00	20.000,00	10.846,73
1/240000-459000	Sonstige Verbrauchsgüter	2221	3221	23	20.000,00	25.000,00	21.239,58	20.000,00	25.000,00	21.707,05
1/240000-510000	Geldbezüge der Vertragsbediensteten der Verwaltung	2211	3211	20	59.700,00	124.500,00	110.068,98	59.700,00	124.500,00	110.068,98
1/240000-511000	Bezüge für VB der Besoldungsgruppe II	2211	3211	20	356.900,00	326.300,00	354.807,10	356.900,00	326.300,00	354.807,10
1/240000-521000	Bezüge für Englischunterricht	2211	3211	20	2.500,00	2.100,00	2.175,00	2.500,00	2.100,00	2.175,00
1/240000-523000	Geldbezüge der nicht ganzjährig beschäftigten Arbeiter	2211	3211	20			4.524,00			4.524,00
1/240000-565000	Mehrleistungsvergütungen	2211	3211		700,00	200,00		700,00	200,00	
1/240000-566000	Zuwendungen aus Anlass von Dienstjubiläen	2212	3212	20	3.500,00			3.500,00		
1/240000-569000	Sonstige Nebengebühren	2211	3211	20	1.200,00		913,33	1.200,00		913,33
1/240000-580000	DGB FBAF	2212	3212	20	14.800,00	13.900,00	12.254,30	14.800,00	13.900,00	12.254,30
1/240000-582000	DGB SV VB	2212	3212	20	96.000,00	94.400,00	85.831,45	96.000,00	94.400,00	85.831,45
1/240000-582900	Mitarbeiter-Vorsorge	2212	3212	20		2.500,00			2.500,00	
1/240000-588000	Kommunalsteuer	2212	3212	20	6.000,00	7.700,00	7.227,42	6.000,00	7.700,00	7.227,42
1/240000-591000	Dotierung von Rückstellungen für Abfertigungen	2214			18.800,00	3.000,00	5.003,78			
1/240000-592000	Dotierung von Rückstellungen für Jubiläumszuwendungen	2214			7.000,00	5.400,00	5.367,98			
1/240000-600000	Strom	2222	3222	24	5.000,00	5.000,00	1.546,42	5.000,00	5.000,00	1.546,42
1/240000-600100	Gas	2222	3222	24	18.000,00	15.000,00	9.211,98	18.000,00	15.000,00	9.211,98
1/240000-614000	Instandhaltung v.Gebäuden	2224	3224	24	5.000,00	5.000,00	8.236,12	5.000,00	5.000,00	8.236,12
1/240000-616000	Instandhaltung von Maschinen und maschinellen Anlagen	2224	3224	24	4.000,00	6.000,00	3.262,03	4.000,00	6.000,00	3.262,03
1/240000-618000	Instandhaltung von Sonstige Anlagen	2224	3224	24	5.000,00	5.000,00	6.509,09	5.000,00	5.000,00	6.570,80
1/240000-621000	Sonstige Transporte	2222	3222	24	500,00	500,00		500,00	500,00	
1/240000-650000	Kreditzinsen	2241	3241	25	12.500,00	16.500,00	23.524,12	12.500,00	16.500,00	23.524,12
1/240000-680000	Planmäßige Abschreibung	2226			76.600,00	95.100,00	84.495,17			

		MVAG		VC QU	Ergebnisvoranschlag			Finanzierungsvoranschlag		
		EH	FH		VA 2026	VA 2025	RA 2024	VA 2026	VA 2025	RA 2024
1/240000-700000	Leasingrate	2223	3223	24			222,10			222,10
1/240000-710000	Öffentliche Abgaben	2225	3225	24	1.500,00	1.500,00	575,04	1.500,00	1.500,00	575,04
1/240000-728100	Entgelte für sonstige Leistungen	2225	3225	24	2.000,00	2.000,00	2.827,50	2.000,00	2.000,00	2.827,50
5/240000-799000	Zuweisungen an Verrechnungsrücklagen zwischen operativer Gebarung und Projekten	2225		1		34.500,00				
SU 22 / 32	Summe Aufwendungen / Auszahlungen operative Gebarung				748.200,00	818.100,00	765.848,44	645.800,00	680.100,00	669.978,33
SA 0 / SA 1	(0) Nettoergebnis (21 - 22) / (1) Geldfluss operative Gebarung (31 – 32)				-510.000,00	-291.300,00	-421.467,07	-421.200,00	-475.300,00	-443.627,16
SA01	Saldo (01) Haushaltsrücklagen (230 - 240)				0,00	0,00	0,00	0,00	0,00	0,00
SA00	Saldo (00) Nettoergebnis nach Haushaltsrücklagen (Saldo 0 + Saldo 01)				-510.000,00	-291.300,00	-421.467,07			
Investive Gebarung										
2/240000+300000	Kapitaltransfers von Bund (Personalkostenersätze)		3331					3.000,00		
2/240000+301000	Kapitaltransfers von Ländern, Landesfonds und Landesammern		3331							17.646,56
SU 33	Summe Einzahlungen investive Gebarung							0,00	3.000,00	17.646,56
5/240000-010000	Massnahmen		3413	1 40					12.000,00	375.077,07
SU 34	Summe Auszahlungen investive Gebarung							0,00	12.000,00	375.077,07
SA2	Saldo (2) Geldfluss aus der Investiven Gebarung (33 – 34)							0,00	-9.000,00	-357.430,51
SA3	Saldo (3) Nettofinanzierungssaldo (Saldo 1 + Saldo 2)							-421.200,00	-484.300,00	-801.057,67
Finanzierungstätigkeit										
SU 35	Summe Einzahlungen aus der Finanzierungstätigkeit							0,00	0,00	0,00
1/240000-344000	Tilgung von Darlehen Schulbaufonds		3611	64				64.200,00	64.300,00	61.005,84
SU 36	Summe Auszahlungen aus der Finanzierungstätigkeit							64.200,00	64.300,00	61.005,84
SA4	Saldo (4) Geldfluss aus der Finanzierungstätigkeit (35 – 36)							-64.200,00	-64.300,00	-61.005,84
SA5	Saldo (5) Geldfluss aus der voranschlagswirksamen Gebarung (Saldo 3 + Saldo 4)							-485.400,00	-548.600,00	-862.063,51
240100	Kleinkinderbetreuung									
Operative Gebarung										
SU 21 / 31	Summe Erträge / Einzahlungen operative Gebarung				0,00	0,00	0,00	0,00	0,00	0,00
1/240100-400000	Geringwertige Wirtschaftsgüter (GWG)	2221	3221		500,00			500,00		
1/240100-459000	Sonstige Verbrauchsgüter	2221	3221		1.000,00			1.000,00		
1/240100-510000	Geldbezüge der Vertragsbediensteten	2211	3211		80.900,00			80.900,00		
1/240100-511000	Geldbezüge der Vertragsbediensteten in handwerklicher Verwendung	2211	3211		19.300,00			19.300,00		
1/240100-580000	Dienstgeberbeiträge	2212	3212		3.700,00			3.700,00		
1/240100-582000	Dienstgeberbeiträge SV VB	2212	3212		21.400,00			21.400,00		
1/240100-588000	Kommunalsteuer	2212	3212		2.400,00			2.400,00		
1/240100-592000	Dotierung von Rückstellungen für Jubiläumszuwendungen	2214			1.500,00					

		MVAG		VC QU	Ergebnisvoranschlag			Finanzierungsvoranschlag		
		EH	FH		VA 2026	VA 2025	RA 2024	VA 2026	VA 2025	RA 2024
1/240100-600000	Energiebezüge	2222	3222		1.000,00			1.000,00		
1/240100-600100	Gas	2222	3222		2.000,00			2.000,00		
1/240100-680000	Planmäßige Abschreibung	2226			20.200,00					
5/240100-799000	Zuweisungen an Verrechnungsrücklagen zwischen operativer Gebarung und Projekten	2225		1		312.800,00				
SU 22 / 32	Summe Aufwendungen / Auszahlungen operative Gebarung				153.900,00	312.800,00	0,00	132.200,00	0,00	0,00
SA 0 / SA 1	(0) Nettoergebnis (21 - 22) / (1) Geldfluss operative Gebarung (31 – 32)				-153.900,00	-312.800,00	0,00	-132.200,00	0,00	0,00
SA01	Saldo (01) Haushaltsrücklagen (230 - 240)				0,00	0,00	0,00	0,00	0,00	0,00
SA00	Saldo (00) Nettoergebnis nach Haushaltsrücklagen (Saldo 0 + Saldo 01)				-153.900,00	-312.800,00	0,00			
Investive Gebarung										
6/240100+300000	Kapitaltransfers von Bund, Bundesfonds und Bundeskammern (KIP 2025)		3331	1					26.700,00	
SU 33	Summe Einzahlungen investive Gebarung							0,00	26.700,00	0,00
5/240100-010000	Gebäude und Bauten		3413	1				293.000,00	153.900,00	
5/240100-042000	Amts-, Betriebs- und Geschäftsausstattung		3415	1				111.900,00	80.000,00	
SU 34	Summe Auszahlungen investive Gebarung							404.900,00	233.900,00	0,00
SA2	Saldo (2) Geldfluss aus der Investiven Gebarung (33 – 34)							-404.900,00	-207.200,00	0,00
SA3	Saldo (3) Nettofinanzierungssaldo (Saldo 1 + Saldo 2)							-537.100,00	-207.200,00	0,00
Finanzierungstätigkeit										
6/240100+346000	Investitionsdarlehen von Finanzunternehmen		3514	1				780.000,00	520.000,00	
SU 35	Summe Einzahlungen aus der Finanzierungstätigkeit							780.000,00	520.000,00	0,00
1/240100-346000	Investitionsdarlehen von Finanzunternehmen		3614					31.200,00		
SU 36	Summe Auszahlungen aus der Finanzierungstätigkeit							31.200,00	0,00	0,00
SA4	Saldo (4) Geldfluss aus der Finanzierungstätigkeit (35 – 36)							748.800,00	520.000,00	0,00
SA5	Saldo (5) Geldfluss aus der voranschlagswirksamen Gebarung (Saldo 3 + Saldo 4)							211.700,00	312.800,00	0,00
25	Außerschulische Jugenderziehung									
250	Horte für Schülerinnen und Schüler									
250000	Horte für Schülerinnen und Schüler									
Operative Gebarung										
SU 21 / 31	Summe Erträge / Einzahlungen operative Gebarung				0,00	0,00	0,00	0,00	0,00	0,00
1/250000-728000	Beiträge Schülerhort (Ges.)	2225	3225	24	90.000,00	74.000,00	109.036,43	90.000,00	74.000,00	109.036,43
1/250000-729000	Beiträge Schülerhort (Quote)	2225	3225	24	11.000,00	13.000,00	10.536,87	11.000,00	13.000,00	10.536,87
SU 22 / 32	Summe Aufwendungen / Auszahlungen operative Gebarung				101.000,00	87.000,00	119.573,30	101.000,00	87.000,00	119.573,30
SA 0 / SA 1	(0) Nettoergebnis (21 - 22) / (1) Geldfluss operative Gebarung (31 – 32)				-101.000,00	-87.000,00	-119.573,30	-101.000,00	-87.000,00	-119.573,30

		MVAG VC QU			Ergebnisvoranschlag			Finanzierungsvoranschlag		
		EH	FH		VA 2026	VA 2025	RA 2024	VA 2026	VA 2025	RA 2024
SA01	Saldo (01) Haushaltsrücklagen (230 - 240)				0,00	0,00	0,00	0,00	0,00	0,00
SA00	Saldo (00) Nettoergebnis nach Haushaltsrücklagen (Saldo 0 + Saldo 01)				-101.000,00	-87.000,00	-119.573,30			
Investive Gebarung										
SU 33	Summe Einzahlungen investive Gebarung							0,00	0,00	0,00
SU 34	Summe Auszahlungen investive Gebarung							0,00	0,00	0,00
SA2	Saldo (2) Geldfluss aus der Investiven Gebarung (33 – 34)							0,00	0,00	0,00
SA3	Saldo (3) Nettofinanzierungssaldo (Saldo 1 + Saldo 2)							-101.000,00	-87.000,00	-119.573,30
Finanzierungstätigkeit										
SU 35	Summe Einzahlungen aus der Finanzierungstätigkeit							0,00	0,00	0,00
SU 36	Summe Auszahlungen aus der Finanzierungstätigkeit							0,00	0,00	0,00
SA4	Saldo (4) Geldfluss aus der Finanzierungstätigkeit (35 – 36)							0,00	0,00	0,00
SA5	Saldo (5) Geldfluss aus der voranschlagswirksamen Gebarung (Saldo 3 + Saldo 4)							-101.000,00	-87.000,00	-119.573,30
259	Sonstige Einrichtungen und Maßnahmen									
259000	Sonstige Einrichtungen und Maßnahmen									
Operative Gebarung										
SU 21 / 31	Summe Erträge / Einzahlungen operative Gebarung				0,00	0,00	0,00	0,00	0,00	0,00
1/259000-757000	Subventionen zur Jugendfoerderung	2234	3234	27	5.000,00	15.000,00	9.441,16	5.000,00	15.000,00	9.441,16
SU 22 / 32	Summe Aufwendungen / Auszahlungen operative Gebarung				5.000,00	15.000,00	9.441,16	5.000,00	15.000,00	9.441,16
SA 0 / SA 1	(0) Nettoergebnis (21 - 22) / (1) Geldfluss operative Gebarung (31 – 32)				-5.000,00	-15.000,00	-9.441,16	-5.000,00	-15.000,00	-9.441,16
SA01	Saldo (01) Haushaltsrücklagen (230 - 240)				0,00	0,00	0,00	0,00	0,00	0,00
SA00	Saldo (00) Nettoergebnis nach Haushaltsrücklagen (Saldo 0 + Saldo 01)				-5.000,00	-15.000,00	-9.441,16			
Investive Gebarung										
SU 33	Summe Einzahlungen investive Gebarung							0,00	0,00	0,00
SU 34	Summe Auszahlungen investive Gebarung							0,00	0,00	0,00
SA2	Saldo (2) Geldfluss aus der Investiven Gebarung (33 – 34)							0,00	0,00	0,00
SA3	Saldo (3) Nettofinanzierungssaldo (Saldo 1 + Saldo 2)							-5.000,00	-15.000,00	-9.441,16
Finanzierungstätigkeit										
SU 35	Summe Einzahlungen aus der Finanzierungstätigkeit							0,00	0,00	0,00
SU 36	Summe Auszahlungen aus der Finanzierungstätigkeit							0,00	0,00	0,00
SA4	Saldo (4) Geldfluss aus der Finanzierungstätigkeit (35 – 36)							0,00	0,00	0,00
SA5	Saldo (5) Geldfluss aus der voranschlagswirksamen Gebarung (Saldo 3 + Saldo 4)							-5.000,00	-15.000,00	-9.441,16

		MVAG VC QU			Ergebnisvoranschlag			Finanzierungsvoranschlag		
		EH	FH		VA 2026	VA 2025	RA 2024	VA 2026	VA 2025	RA 2024
26	Sport und außerschulische Leibeserziehung									
262	Sportplätze									
262000	Sportplätze									
Operative Gebarung										
2/262000+811000	Erlöse aus Vermietung	2115	3115	14	3.600,00	3.600,00	3.000,00	3.600,00	3.600,00	3.000,00
2/262000+861000	Transfers von Ländern, Landesfonds und Landesammern	2121	3121	15			1.840,00			1.840,00
6/262000+899000	Entnahmen aus Verrechnungsrücklagen zwischen operativer Gebarung und Projekten	2116		1			26.949,60			
SU 21 / 31	Summe Erträge / Einzahlungen operative Gebarung				3.600,00	3.600,00	31.789,60	3.600,00	3.600,00	4.840,00
1/262000-600000	Energiebezüge	2222	3222	24	8.000,00	8.000,00	8.758,87	8.000,00	8.000,00	8.758,87
1/262000-617000	Instandhaltung	2224	3224	24	13.000,00	15.000,00	17.503,39	13.000,00	15.000,00	17.503,39
1/262000-650000	Kreditinsen	2241	3241	25	2.500,00	3.600,00	4.489,92	2.500,00	3.600,00	4.489,92
1/262000-680000	Planmäßige Abschreibung	2226			22.400,00	22.400,00	21.678,21			
1/262000-700000	Pacht für Sportplatz	2223	3223	24	600,00	600,00	473,99	600,00	600,00	473,99
1/262000-710000	Öffentliche Abgaben, ohne Gebühren gemäß FAG	2225	3225	24	500,00	500,00	47,98	500,00	500,00	47,98
SU 22 / 32	Summe Aufwendungen / Auszahlungen operative Gebarung				47.000,00	50.100,00	52.952,36	24.600,00	27.700,00	31.274,15
SA 0 / SA 1	(0) Nettoergebnis (21 - 22) / (1) Geldfluss operative Gebarung (31 - 32)				-43.400,00	-46.500,00	-21.162,76	-21.000,00	-24.100,00	-26.434,15
SA01	Saldo (01) Haushaltsrücklagen (230 - 240)				0,00	0,00	0,00	0,00	0,00	0,00
SA00	Saldo (00) Nettoergebnis nach Haushaltsrücklagen (Saldo 0 + Saldo 01)				-43.400,00	-46.500,00	-21.162,76			
Investive Gebarung										
SU 33	Summe Einzahlungen investive Gebarung							0,00	0,00	0,00
5/262000-020000	Maschinen und maschinelle Anlagen		3414	1						26.949,60
SU 34	Summe Auszahlungen investive Gebarung							0,00	0,00	26.949,60
SA2	Saldo (2) Geldfluss aus der Investiven Gebarung (33 - 34)							0,00	0,00	-26.949,60
SA3	Saldo (3) Nettofinanzierungssaldo (Saldo 1 + Saldo 2)							-21.000,00	-24.100,00	-53.383,75
Finanzierungstätigkeit										
SU 35	Summe Einzahlungen aus der Finanzierungstätigkeit							0,00	0,00	0,00
1/262000-346000	Tilgung von Bankdarlehen		3614	65				16.700,00	16.700,00	16.666,67
SU 36	Summe Auszahlungen aus der Finanzierungstätigkeit							16.700,00	16.700,00	16.666,67
SA4	Saldo (4) Geldfluss aus der Finanzierungstätigkeit (35 - 36)							-16.700,00	-16.700,00	-16.666,67
SA5	Saldo (5) Geldfluss aus der voranschlagswirksamen Gebarung (Saldo 3 + Saldo 4)							-37.700,00	-40.800,00	-70.050,42

		MVAG		VC QU	Ergebnisvoranschlag			Finanzierungsvoranschlag		
		EH	FH		VA 2026	VA 2025	RA 2024	VA 2026	VA 2025	RA 2024
264	Eislaufplätze und -hallen									
264000	Eislaufplätze und -hallen									
Operative Gebarung										
2/264000+810000	Kunsteisbahn-Benützungsgebühren	2114	3114	13	15.000,00	15.000,00	14.737,12	15.000,00	15.000,00	14.737,12
SU 21 / 31	Summe Erträge / Einzahlungen operative Gebarung				15.000,00	15.000,00	14.737,12	15.000,00	15.000,00	14.737,12
1/264000-511000	Bezüge Vertragsbedienstete Schema II	2211	3211	20	25.400,00	23.100,00	23.010,56	25.400,00	23.100,00	23.010,56
1/264000-565000	Mehrleistungsentschädigung	2211	3211	20	5.000,00	5.100,00	8.837,51	5.000,00	5.100,00	8.837,51
1/264000-580000	Dgb Fbaf	2212	3212	20	1.100,00	1.100,00	1.026,99	1.100,00	1.100,00	1.026,99
1/264000-582000	DGB SV VB	2212	3212	20	6.500,00	6.000,00	5.891,22	6.500,00	6.000,00	5.891,22
1/264000-582900	Mitarbeitervorsorge	2212	3212	20		400,00			400,00	
1/264000-592000	Dotierung von Rückstellungen für Jubiläumszuwendungen	2214			400,00	600,00	860,03			
1/264000-600000	Strom	2222	3222	24	12.000,00	15.000,00	12.508,12	12.000,00	15.000,00	12.508,12
1/264000-614000	instandhaltung v.Gebäuden	2224	3224	24	1.500,00	1.500,00	8.436,72	1.500,00	1.500,00	8.436,72
1/264000-616000	instandhaltung v.Maschinen	2224	3224	24	5.000,00	6.000,00	4.431,22	5.000,00	6.000,00	4.431,22
1/264000-680000	Planmäßige Abschreibung	2226			3.300,00	3.300,00	3.271,11			
1/264000-729000	Sonstige Ausgaben	2225	3225	24	1.000,00	1.000,00	766,12	1.000,00	1.000,00	766,12
SU 22 / 32	Summe Aufwendungen / Auszahlungen operative Gebarung				61.200,00	63.100,00	69.039,60	57.500,00	59.200,00	64.908,46
SA 0 / SA 1	(0) Nettoergebnis (21 - 22) / (1) Geldfluss operative Gebarung (31 - 32)				-46.200,00	-48.100,00	-54.302,48	-42.500,00	-44.200,00	-50.171,34
SA01	Saldo (01) Haushaltsrücklagen (230 - 240)				0,00	0,00	0,00	0,00	0,00	0,00
SA00	Saldo (00) Nettoergebnis nach Haushaltsrücklagen (Saldo 0 + Saldo 01)				-46.200,00	-48.100,00	-54.302,48			
Investive Gebarung										
SU 33	Summe Einzahlungen investive Gebarung							0,00	0,00	0,00
SU 34	Summe Auszahlungen investive Gebarung							0,00	0,00	0,00
SA2	Saldo (2) Geldfluss aus der Investiven Gebarung (33 - 34)							0,00	0,00	0,00
SA3	Saldo (3) Nettofinanzierungssaldo (Saldo 1 + Saldo 2)							-42.500,00	-44.200,00	-50.171,34
Finanzierungstätigkeit										
SU 35	Summe Einzahlungen aus der Finanzierungstätigkeit							0,00	0,00	0,00
SU 36	Summe Auszahlungen aus der Finanzierungstätigkeit							0,00	0,00	0,00
SA4	Saldo (4) Geldfluss aus der Finanzierungstätigkeit (35 - 36)							0,00	0,00	0,00
SA5	Saldo (5) Geldfluss aus der voranschlagswirksamen Gebarung (Saldo 3 + Saldo 4)							-42.500,00	-44.200,00	-50.171,34
265	Tennisplätze und -hallen									
265000	Tennisplätze u. -Hallen									
Operative Gebarung										
2/265000+828000	Rückersätze von Aufwendungen	2116	3116	18		2.400,00			2.400,00	
SU 21 / 31	Summe Erträge / Einzahlungen operative Gebarung				0,00	2.400,00	0,00	0,00	2.400,00	0,00
1/265000-459000	Sonstige Verbrauchsgüter	2221	3221	23	1.000,00	1.000,00		1.000,00	1.000,00	

		MVAG VC QU			Ergebnisvoranschlag			Finanzierungsvoranschlag		
		EH	FH		VA 2026	VA 2025	RA 2024	VA 2026	VA 2025	RA 2024
1/265000-617000	Instandhaltung	2224	3224	24	3.000,00	3.000,00		3.000,00	3.000,00	
1/265000-680000	Planmäßige Abschreibung	2226			700,00	700,00	720,84			
1/265000-710000	Öffentliche Abgaben	2225	3225	24	200,00	200,00	190,05	200,00	200,00	190,05
SU 22 / 32	Summe Aufwendungen / Auszahlungen operative Gebarung				4.900,00	4.900,00	910,89	4.200,00	4.200,00	190,05
SA 0 / SA 1	(0) Nettoergebnis (21 - 22) / (1) Geldfluss operative Gebarung (31 – 32)				-4.900,00	-2.500,00	-910,89	-4.200,00	-1.800,00	-190,05
SA01	Saldo (01) Haushaltsrücklagen (230 - 240)				0,00	0,00	0,00	0,00	0,00	0,00
SA00	Saldo (00) Nettoergebnis nach Haushaltsrücklagen (Saldo 0 + Saldo 01)				-4.900,00	-2.500,00	-910,89			
Investive Gebarung										
SU 33	Summe Einzahlungen investive Gebarung							0,00	0,00	0,00
SU 34	Summe Auszahlungen investive Gebarung							0,00	0,00	0,00
SA2	Saldo (2) Geldfluss aus der Investiven Gebarung (33 – 34)							0,00	0,00	0,00
SA3	Saldo (3) Nettofinanzierungssaldo (Saldo 1 + Saldo 2)							-4.200,00	-1.800,00	-190,05
Finanzierungstätigkeit										
SU 35	Summe Einzahlungen aus der Finanzierungstätigkeit							0,00	0,00	0,00
SU 36	Summe Auszahlungen aus der Finanzierungstätigkeit							0,00	0,00	0,00
SA4	Saldo (4) Geldfluss aus der Finanzierungstätigkeit (35 – 36)							0,00	0,00	0,00
SA5	Saldo (5) Geldfluss aus der voranschlagswirksamen Gebarung (Saldo 3 + Saldo 4)							-4.200,00	-1.800,00	-190,05
269	Sonstige Einrichtungen und Maßnahmen									
269000	Sonstige Einrichtungen und Maßnahmen									
Operative Gebarung										
SU 21 / 31	Summe Erträge / Einzahlungen operative Gebarung				0,00	0,00	0,00	0,00	0,00	0,00
1/269000-618000	Instandhaltung von sonstigen Anlagen/Generationenpark	2224	3224	24	8.500,00	2.000,00		8.500,00	2.000,00	
1/269000-757000	Subventionen an Sportvereine	2234	3234	27	2.000,00	2.000,00	1.476,00	2.000,00	2.000,00	1.476,00
SU 22 / 32	Summe Aufwendungen / Auszahlungen operative Gebarung				10.500,00	4.000,00	1.476,00	10.500,00	4.000,00	1.476,00
SA 0 / SA 1	(0) Nettoergebnis (21 - 22) / (1) Geldfluss operative Gebarung (31 – 32)				-10.500,00	-4.000,00	-1.476,00	-10.500,00	-4.000,00	-1.476,00
SA01	Saldo (01) Haushaltsrücklagen (230 - 240)				0,00	0,00	0,00	0,00	0,00	0,00
SA00	Saldo (00) Nettoergebnis nach Haushaltsrücklagen (Saldo 0 + Saldo 01)				-10.500,00	-4.000,00	-1.476,00			
Investive Gebarung										
SU 33	Summe Einzahlungen investive Gebarung							0,00	0,00	0,00
SU 34	Summe Auszahlungen investive Gebarung							0,00	0,00	0,00
SA2	Saldo (2) Geldfluss aus der Investiven Gebarung (33 – 34)							0,00	0,00	0,00
SA3	Saldo (3) Nettofinanzierungssaldo (Saldo 1 + Saldo 2)							-10.500,00	-4.000,00	-1.476,00
Finanzierungstätigkeit										
SU 35	Summe Einzahlungen aus der Finanzierungstätigkeit							0,00	0,00	0,00
SU 36	Summe Auszahlungen aus der Finanzierungstätigkeit							0,00	0,00	0,00
SA4	Saldo (4) Geldfluss aus der Finanzierungstätigkeit (35 – 36)							0,00	0,00	0,00

		MVAG	VC QU	Ergebnisvoranschlag			Finanzierungsvoranschlag		
		EH	FH	VA 2026	VA 2025	RA 2024	VA 2026	VA 2025	RA 2024
SA5	Saldo (5) Geldfluss aus der voranschlagswirksamen Gebarung (Saldo 3 + Saldo 4)						-10.500,00	-4.000,00	-1.476,00
28	Forschung und Wissenschaft								
282	Studienbeihilfen								
282000	NÖ Semesterticket								
Operative Gebarung									
SU 21 / 31	Summe Erträge / Einzahlungen operative Gebarung			0,00	0,00	0,00	0,00	0,00	0,00
1/282000-768000	Freie Wohlfahrt für Beduerftige (Sp.)	2234	3234		1.500,00			1.500,00	
SU 22 / 32	Summe Aufwendungen / Auszahlungen operative Gebarung			0,00	1.500,00	0,00	0,00	1.500,00	0,00
SA 0 / SA 1	(0) Nettoergebnis (21 - 22) / (1) Geldfluss operative Gebarung (31 – 32)			0,00	-1.500,00	0,00	0,00	-1.500,00	0,00
SA01	Saldo (01) Haushaltsrücklagen (230 - 240)			0,00	0,00	0,00	0,00	0,00	0,00
SA00	Saldo (00) Nettoergebnis nach Haushaltsrücklagen (Saldo 0 + Saldo 01)			0,00	-1.500,00	0,00			
Investive Gebarung									
SU 33	Summe Einzahlungen investive Gebarung						0,00	0,00	0,00
SU 34	Summe Auszahlungen investive Gebarung						0,00	0,00	0,00
SA2	Saldo (2) Geldfluss aus der Investiven Gebarung (33 – 34)						0,00	0,00	0,00
SA3	Saldo (3) Nettofinanzierungssaldo (Saldo 1 + Saldo 2)						0,00	-1.500,00	0,00
Finanzierungstätigkeit									
SU 35	Summe Einzahlungen aus der Finanzierungstätigkeit						0,00	0,00	0,00
SU 36	Summe Auszahlungen aus der Finanzierungstätigkeit						0,00	0,00	0,00
SA4	Saldo (4) Geldfluss aus der Finanzierungstätigkeit (35 – 36)						0,00	0,00	0,00
SA5	Saldo (5) Geldfluss aus der voranschlagswirksamen Gebarung (Saldo 3 + Saldo 4)						0,00	-1.500,00	0,00

					Ergebnisvoranschlag			Finanzierungsvoranschlag		
					VA 2026	VA 2025	RA 2024	VA 2026	VA 2025	RA 2024
3 Kunst, Kultur und Kultus										
31	Bildende Künste									
312	Maßnahmen zur Förderung der bildenden Künste									
312000	Maßn. zur Förd. der Bildenden Künste									
Operative Gebarung										
SU 21 / 31	Summe Erträge / Einzahlungen operative Gebarung				0,00	0,00	0,00	0,00	0,00	0,00
1/312000-757000	Förderung der Bildenden Künste	2234	3234	27	5.000,00	15.000,00	11.723,30	5.000,00	15.000,00	11.723,30
SU 22 / 32	Summe Aufwendungen / Auszahlungen operative Gebarung				5.000,00	15.000,00	11.723,30	5.000,00	15.000,00	11.723,30
SA 0 / SA 1	(0) Nettoergebnis (21 - 22) / (1) Geldfluss operative Gebarung (31 – 32)				-5.000,00	-15.000,00	-11.723,30	-5.000,00	-15.000,00	-11.723,30
SA01	Saldo (01) Haushaltsrücklagen (230 - 240)				0,00	0,00	0,00	0,00	0,00	0,00
SA00	Saldo (00) Nettoergebnis nach Haushaltsrücklagen (Saldo 0 + Saldo 01)				-5.000,00	-15.000,00	-11.723,30			
Investive Gebarung										
SU 33	Summe Einzahlungen investive Gebarung							0,00	0,00	0,00
SU 34	Summe Auszahlungen investive Gebarung							0,00	0,00	0,00
SA2	Saldo (2) Geldfluss aus der Investiven Gebarung (33 – 34)							0,00	0,00	0,00
SA3	Saldo (3) Nettofinanzierungssaldo (Saldo 1 + Saldo 2)							-5.000,00	-15.000,00	-11.723,30
Finanzierungstätigkeit										
SU 35	Summe Einzahlungen aus der Finanzierungstätigkeit							0,00	0,00	0,00
SU 36	Summe Auszahlungen aus der Finanzierungstätigkeit							0,00	0,00	0,00
SA4	Saldo (4) Geldfluss aus der Finanzierungstätigkeit (35 – 36)							0,00	0,00	0,00
SA5	Saldo (5) Geldfluss aus der voranschlagswirksamen Gebarung (Saldo 3 + Saldo 4)							-5.000,00	-15.000,00	-11.723,30
32	Musik und darstellende Kunst									
320	Ausbildung in Musik und darstellender Kunst									
320000	ausbildung in Musik u. Darst. Kunst									
Operative Gebarung										
2/320000+810000	Schulgelder	2114	3114	13						801,00
SU 21 / 31	Summe Erträge / Einzahlungen operative Gebarung				0,00	0,00	0,00	0,00	0,00	801,00
1/320000-511000	Bezüge Vertragsbedienstete Schema II	2211	3211	20			14.577,75			14.577,75
1/320000-600000	Strom	2222	3222	24	2.000,00	3.000,00	1.700,00	2.000,00	3.000,00	1.700,00
1/320000-600100	Gas	2222	3222	24	13.000,00	10.000,00	14.118,17	13.000,00	10.000,00	14.118,17
1/320000-680000	Planmäßige Abschreibung	2226					154,05			
1/320000-683000	Verluste aus dem Abgang von Sachanlagen und immateriellen Vermögenswerten	2226					2.233,71			

		MVAG VC QU			Ergebnisvoranschlag			Finanzierungsvoranschlag		
		EH	FH		VA 2026	VA 2025	RA 2024	VA 2026	VA 2025	RA 2024
1/320000-690000	Abschreibung von Forderungen (Schadensfälle)	2225					10.077,02			
1/320000-752000	Transfers an Gemeinden, Gemeindeverbände (ohne marktbestimmte Tätigkeit) und Gemeindefonds	2231	3231	26	116.900,00	110.000,00	154.400,00	116.900,00	110.000,00	154.400,00
1/320000-768000	Sonstige Ausgaben	2234	3234	27			1.090,00			1.090,00
SU 22 / 32	Summe Aufwendungen / Auszahlungen operative Gebarung				131.900,00	123.000,00	198.350,70	131.900,00	123.000,00	185.885,92
SA 0 / SA 1	(0) Nettoergebnis (21 - 22) / (1) Geldfluss operative Gebarung (31 – 32)				-131.900,00	-123.000,00	-198.350,70	-131.900,00	-123.000,00	-185.084,92
SA01	Saldo (01) Haushaltsrücklagen (230 - 240)				0,00	0,00	0,00	0,00	0,00	0,00
SA00	Saldo (00) Nettoergebnis nach Haushaltsrücklagen (Saldo 0 + Saldo 01)				-131.900,00	-123.000,00	-198.350,70			
Investive Gebarung										
SU 33	Summe Einzahlungen investive Gebarung							0,00	0,00	0,00
SU 34	Summe Auszahlungen investive Gebarung							0,00	0,00	0,00
SA2	Saldo (2) Geldfluss aus der Investiven Gebarung (33 – 34)							0,00	0,00	0,00
SA3	Saldo (3) Nettofinanzierungssaldo (Saldo 1 + Saldo 2)							-131.900,00	-123.000,00	-185.084,92
Finanzierungstätigkeit										
SU 35	Summe Einzahlungen aus der Finanzierungstätigkeit							0,00	0,00	0,00
SU 36	Summe Auszahlungen aus der Finanzierungstätigkeit							0,00	0,00	0,00
SA4	Saldo (4) Geldfluss aus der Finanzierungstätigkeit (35 – 36)							0,00	0,00	0,00
SA5	Saldo (5) Geldfluss aus der voranschlagswirksamen Gebarung (Saldo 3 + Saldo 4)							-131.900,00	-123.000,00	-185.084,92
321	Einrichtungen der Musikpflege									
321000	Einrichtungen der Musikpflege									
Operative Gebarung										
SU 21 / 31	Summe Erträge / Einzahlungen operative Gebarung				0,00	0,00	0,00	0,00	0,00	0,00
1/321000-614000	Instandhaltung von Gebäuden und Bauten	2224	3224		1.000,00		11.286,46	1.000,00		11.286,46
1/321000-729000	Betriebskosten Musikerheim	2225	3225	24		1.000,00			1.000,00	
1/321000-757000	Laufende Zuschüsse an Musikvereine Musikkapellen	2234	3234	27	5.000,00	5.000,00	4.084,00	5.000,00	5.000,00	4.084,00
SU 22 / 32	Summe Aufwendungen / Auszahlungen operative Gebarung				6.000,00	6.000,00	15.370,46	6.000,00	6.000,00	15.370,46
SA 0 / SA 1	(0) Nettoergebnis (21 - 22) / (1) Geldfluss operative Gebarung (31 – 32)				-6.000,00	-6.000,00	-15.370,46	-6.000,00	-6.000,00	-15.370,46
SA01	Saldo (01) Haushaltsrücklagen (230 - 240)				0,00	0,00	0,00	0,00	0,00	0,00
SA00	Saldo (00) Nettoergebnis nach Haushaltsrücklagen (Saldo 0 + Saldo 01)				-6.000,00	-6.000,00	-15.370,46			
Investive Gebarung										
SU 33	Summe Einzahlungen investive Gebarung							0,00	0,00	0,00
SU 34	Summe Auszahlungen investive Gebarung							0,00	0,00	0,00
SA2	Saldo (2) Geldfluss aus der Investiven Gebarung (33 – 34)							0,00	0,00	0,00

		MVAG VC QU			Ergebnisvoranschlag			Finanzierungsvoranschlag		
		EH	FH		VA 2026	VA 2025	RA 2024	VA 2026	VA 2025	RA 2024
SA3	Saldo (3) Nettofinanzierungssaldo (Saldo 1 + Saldo 2)							-6.000,00	-6.000,00	-15.370,46
Finanzierungstätigkeit										
SU 35	Summe Einzahlungen aus der Finanzierungstätigkeit							0,00	0,00	0,00
SU 36	Summe Auszahlungen aus der Finanzierungstätigkeit							0,00	0,00	0,00
SA4	Saldo (4) Geldfluss aus der Finanzierungstätigkeit (35 – 36)							0,00	0,00	0,00
SA5	Saldo (5) Geldfluss aus der voranschlagswirksamen Gebarung (Saldo 3 + Saldo 4)							-6.000,00	-6.000,00	-15.370,46
36	Heimatspflege									
360	Heimatismuseen									
360000	Heimatismuseen									
Operative Gebarung										
2/360000+812000	Sonstige Einnahmen (Museum)	2114	3114	13	100,00	100,00		100,00	100,00	
SU 21 / 31	Summe Erträge / Einzahlungen operative Gebarung				100,00	100,00	0,00	100,00	100,00	0,00
1/360000-600000	Stromkosten	2222	3222	24	1.000,00	1.000,00	1.626,88	1.000,00	1.000,00	1.626,88
1/360000-700000	Nutzungsentgelt Kupelwiesersaal	2223	3223	24	15.000,00	15.000,00	16.453,85	15.000,00	15.000,00	16.453,85
SU 22 / 32	Summe Aufwendungen / Auszahlungen operative Gebarung				16.000,00	16.000,00	18.080,73	16.000,00	16.000,00	18.080,73
SA 0 / SA 1	(0) Nettoergebnis (21 - 22) / (1) Geldfluss operative Gebarung (31 – 32)				-15.900,00	-15.900,00	-18.080,73	-15.900,00	-15.900,00	-18.080,73
SA01	Saldo (01) Haushaltsrücklagen (230 - 240)				0,00	0,00	0,00	0,00	0,00	0,00
SA00	Saldo (00) Nettoergebnis nach Haushaltsrücklagen (Saldo 0 + Saldo 01)				-15.900,00	-15.900,00	-18.080,73			
Investive Gebarung										
SU 33	Summe Einzahlungen investive Gebarung							0,00	0,00	0,00
SU 34	Summe Auszahlungen investive Gebarung							0,00	0,00	0,00
SA2	Saldo (2) Geldfluss aus der Investiven Gebarung (33 – 34)							0,00	0,00	0,00
SA3	Saldo (3) Nettofinanzierungssaldo (Saldo 1 + Saldo 2)							-15.900,00	-15.900,00	-18.080,73
Finanzierungstätigkeit										
SU 35	Summe Einzahlungen aus der Finanzierungstätigkeit							0,00	0,00	0,00
SU 36	Summe Auszahlungen aus der Finanzierungstätigkeit							0,00	0,00	0,00
SA4	Saldo (4) Geldfluss aus der Finanzierungstätigkeit (35 – 36)							0,00	0,00	0,00
SA5	Saldo (5) Geldfluss aus der voranschlagswirksamen Gebarung (Saldo 3 + Saldo 4)							-15.900,00	-15.900,00	-18.080,73
363	Altstadterhaltung und Ortsbildpflege									
363000	Altstadterhaltung und. Ortsbildpflege									
Operative Gebarung										
SU 21 / 31	Summe Erträge / Einzahlungen operative Gebarung				0,00	0,00	0,00	0,00	0,00	0,00
1/363000-459000	Sonstige Verbrauchsgüter	2221	3221	23	5.000,00	7.000,00	6.649,22	5.000,00	7.000,00	6.649,22
1/363000-511000	Bezüge Vertragsbedienstete Schema II	2211	3211	20	53.600,00	51.700,00	51.090,78	53.600,00	51.700,00	51.090,78
1/363000-580000	DGB FBAF	2212	3212	20	2.000,00	2.000,00	1.890,38	2.000,00	2.000,00	1.890,38

		MVAG		VC QU	Ergebnisvoranschlag			Finanzierungsvoranschlag		
		EH	FH		VA 2026	VA 2025	RA 2024	VA 2026	VA 2025	RA 2024
1/363000-582000	DGB SV VB	2212	3212	20	11.500,00	11.100,00	10.931,64	11.500,00	11.100,00	10.931,64
1/363000-582900	Mitarbeitervorsorge	2212	3212	20		500,00			500,00	
1/363000-613000	Grünanlagen	2224	3224	24	10.000,00	8.000,00	11.073,90	10.000,00	8.000,00	11.073,90
1/363000-614000	Instandhaltung von Gebäuden und Bauten (Ruine Starhemberg)	2224	3224	24	10.000,00	15.000,00	15.836,52	10.000,00	15.000,00	15.836,52
1/363000-617000	Instandhaltung von Fahrzeugen	2224	3224	24	1.000,00	1.000,00		1.000,00	1.000,00	
1/363000-670000	Versicherungen	2222	3222	24	1.500,00	1.500,00		1.500,00	1.500,00	
1/363000-710000	Öffentliche Abgaben	2225	3225	24	100,00	100,00		100,00	100,00	
1/363000-778000	Zuschüsse an Private (Fassaden)	2234		44		1.000,00				
SU 22 / 32	Summe Aufwendungen / Auszahlungen operative Gebarung				94.700,00	98.900,00	97.472,44	94.700,00	97.900,00	97.472,44
SA 0 / SA 1	(0) Nettoergebnis (21 - 22) / (1) Geldfluss operative Gebarung (31 - 32)				-94.700,00	-98.900,00	-97.472,44	-94.700,00	-97.900,00	-97.472,44
SA01	Saldo (01) Haushaltsrücklagen (230 - 240)				0,00	0,00	0,00	0,00	0,00	0,00
SA00	Saldo (00) Nettoergebnis nach Haushaltsrücklagen (Saldo 0 + Saldo 01)				-94.700,00	-98.900,00	-97.472,44			
Investive Gebarung										
SU 33	Summe Einzahlungen investive Gebarung							0,00	0,00	0,00
1/363000-778000	Zuschüsse an Private (Fassaden)		3434	44					1.000,00	
SU 34	Summe Auszahlungen investive Gebarung							0,00	1.000,00	0,00
SA2	Saldo (2) Geldfluss aus der Investiven Gebarung (33 - 34)							0,00	-1.000,00	0,00
SA3	Saldo (3) Nettofinanzierungssaldo (Saldo 1 + Saldo 2)							-94.700,00	-98.900,00	-97.472,44
Finanzierungstätigkeit										
SU 35	Summe Einzahlungen aus der Finanzierungstätigkeit							0,00	0,00	0,00
SU 36	Summe Auszahlungen aus der Finanzierungstätigkeit							0,00	0,00	0,00
SA4	Saldo (4) Geldfluss aus der Finanzierungstätigkeit (35 - 36)							0,00	0,00	0,00
SA5	Saldo (5) Geldfluss aus der voranschlagswirksamen Gebarung (Saldo 3 + Saldo 4)							-94.700,00	-98.900,00	-97.472,44
39	Kultus									
390	Kirchliche Angelegenheiten									
390000	Kirchliche Angelegenheiten									
Operative Gebarung										
SU 21 / 31	Summe Erträge / Einzahlungen operative Gebarung				0,00	0,00	0,00	0,00	0,00	0,00
1/390000-774000	Subventionen an Religionsgemeinschaften	2231		43	1.000,00	1.000,00				
SU 22 / 32	Summe Aufwendungen / Auszahlungen operative Gebarung				1.000,00	1.000,00	0,00	0,00	0,00	0,00
SA 0 / SA 1	(0) Nettoergebnis (21 - 22) / (1) Geldfluss operative Gebarung (31 - 32)				-1.000,00	-1.000,00	0,00	0,00	0,00	0,00
SA01	Saldo (01) Haushaltsrücklagen (230 - 240)				0,00	0,00	0,00	0,00	0,00	0,00
SA00	Saldo (00) Nettoergebnis nach Haushaltsrücklagen (Saldo 0 + Saldo 01)				-1.000,00	-1.000,00	0,00			

		MVAG	VC QU	Ergebnisvoranschlag			Finanzierungsvoranschlag		
		EH	FH	VA 2026	VA 2025	RA 2024	VA 2026	VA 2025	RA 2024
Investive Gebarung									
SU 33	Summe Einzahlungen investive Gebarung						0,00	0,00	0,00
1/390000-774000	Subventionen an Religionsgemeinschaften		3431	43			1.000,00	1.000,00	
SU 34	Summe Auszahlungen investive Gebarung						1.000,00	1.000,00	0,00
SA2	Saldo (2) Geldfluss aus der Investiven Gebarung (33 – 34)						-1.000,00	-1.000,00	0,00
SA3	Saldo (3) Nettofinanzierungssaldo (Saldo 1 + Saldo 2)						-1.000,00	-1.000,00	0,00
Finanzierungstätigkeit									
SU 35	Summe Einzahlungen aus der Finanzierungstätigkeit						0,00	0,00	0,00
SU 36	Summe Auszahlungen aus der Finanzierungstätigkeit						0,00	0,00	0,00
SA4	Saldo (4) Geldfluss aus der Finanzierungstätigkeit (35 – 36)						0,00	0,00	0,00
SA5	Saldo (5) Geldfluss aus der voranschlagswirksamen Gebarung (Saldo 3 + Saldo 4)						-1.000,00	-1.000,00	0,00

		MVAG			VC QU	Ergebnisvoranschlag			Finanzierungsvoranschlag		
		EH	FH		VA 2026	VA 2025	RA 2024	VA 2026	VA 2025	RA 2024	
4 Soziale Wohlfahrt und Wohnbauförderung											
41	Allgemeine öffentliche Wohlfahrt										
419	Sonstige Einrichtungen und Maßnahmen										
419000	Sonstige Einrichtungen und Maßnahmen										
Operative Gebarung											
SU 21 / 31	Summe Erträge / Einzahlungen operative Gebarung				0,00	0,00	0,00	0,00	0,00	0,00	
1/419000-751000	Wohnsitzgemeindebeitrag - SHG	2231	3231	26	48.900,00	46.000,00	47.978,11	48.900,00	46.000,00	47.978,11	
1/419000-751100	Sozialhilfeumlage	2231	3231	26	697.000,00	641.000,00	535.665,14	697.000,00	641.000,00	535.665,14	
SU 22 / 32	Summe Aufwendungen / Auszahlungen operative Gebarung				745.900,00	687.000,00	583.643,25	745.900,00	687.000,00	583.643,25	
SA 0 / SA 1	(0) Nettoergebnis (21 - 22) / (1) Geldfluss operative Gebarung (31 – 32)				-745.900,00	-687.000,00	-583.643,25	-745.900,00	-687.000,00	-583.643,25	
SA01	Saldo (01) Haushaltsrücklagen (230 - 240)				0,00	0,00	0,00	0,00	0,00	0,00	
SA00	Saldo (00) Nettoergebnis nach Haushaltsrücklagen (Saldo 0 + Saldo 01)				-745.900,00	-687.000,00	-583.643,25				
Investive Gebarung											
SU 33	Summe Einzahlungen investive Gebarung							0,00	0,00	0,00	
SU 34	Summe Auszahlungen investive Gebarung							0,00	0,00	0,00	
SA2	Saldo (2) Geldfluss aus der Investiven Gebarung (33 – 34)							0,00	0,00	0,00	
SA3	Saldo (3) Nettofinanzierungssaldo (Saldo 1 + Saldo 2)							-745.900,00	-687.000,00	-583.643,25	
Finanzierungstätigkeit											
SU 35	Summe Einzahlungen aus der Finanzierungstätigkeit							0,00	0,00	0,00	
SU 36	Summe Auszahlungen aus der Finanzierungstätigkeit							0,00	0,00	0,00	
SA4	Saldo (4) Geldfluss aus der Finanzierungstätigkeit (35 – 36)							0,00	0,00	0,00	
SA5	Saldo (5) Geldfluss aus der voranschlagswirksamen Gebarung (Saldo 3 + Saldo 4)							-745.900,00	-687.000,00	-583.643,25	
42	Freie Wohlfahrt										
429	Sonstige Einrichtungen und Maßnahmen										
429000	Sonstige Einrichtungen und Maßnahmen										
Operative Gebarung											
SU 21 / 31	Summe Erträge / Einzahlungen operative Gebarung				0,00	0,00	0,00	0,00	0,00	0,00	
1/429000-768000	Freie Wohlfahrt für Bedürftige (Sp.)	2234	3234	27	4.000,00	4.000,00	3.314,00	4.000,00	4.000,00	3.314,00	
SU 22 / 32	Summe Aufwendungen / Auszahlungen operative Gebarung				4.000,00	4.000,00	3.314,00	4.000,00	4.000,00	3.314,00	
SA 0 / SA 1	(0) Nettoergebnis (21 - 22) / (1) Geldfluss operative Gebarung (31 – 32)				-4.000,00	-4.000,00	-3.314,00	-4.000,00	-4.000,00	-3.314,00	
SA01	Saldo (01) Haushaltsrücklagen (230 - 240)				0,00	0,00	0,00	0,00	0,00	0,00	
SA00	Saldo (00) Nettoergebnis nach Haushaltsrücklagen (Saldo 0 + Saldo 01)				-4.000,00	-4.000,00	-3.314,00				
Investive Gebarung											
SU 33	Summe Einzahlungen investive Gebarung							0,00	0,00	0,00	

		MVAG VC QU			Ergebnisvoranschlag			Finanzierungsvoranschlag		
		EH	FH		VA 2026	VA 2025	RA 2024	VA 2026	VA 2025	RA 2024
SU 34	Summe Auszahlungen investive Gebarung							0,00	0,00	0,00
SA2	Saldo (2) Geldfluss aus der Investiven Gebarung (33 – 34)							0,00	0,00	0,00
SA3	Saldo (3) Nettofinanzierungssaldo (Saldo 1 + Saldo 2)							-4.000,00	-4.000,00	-3.314,00
Finanzierungstätigkeit										
SU 35	Summe Einzahlungen aus der Finanzierungstätigkeit							0,00	0,00	0,00
SU 36	Summe Auszahlungen aus der Finanzierungstätigkeit							0,00	0,00	0,00
SA4	Saldo (4) Geldfluss aus der Finanzierungstätigkeit (35 – 36)							0,00	0,00	0,00
SA5	Saldo (5) Geldfluss aus der voranschlagswirksamen Gebarung (Saldo 3 + Saldo 4)							-4.000,00	-4.000,00	-3.314,00
43	Jugendwohlfahrt									
439	Sonstige Einrichtungen und Maßnahmen									
439000	Sonstige Einrichtungen und Maßnahmen									
Operative Gebarung										
SU 21 / 31	Summe Erträge / Einzahlungen operative Gebarung				0,00	0,00	0,00	0,00	0,00	0,00
1/439000-751000	Jugendwohlfahrtsumlage	2231	3231	26	128.000,00	122.000,00	105.504,22	128.000,00	122.000,00	105.504,22
SU 22 / 32	Summe Aufwendungen / Auszahlungen operative Gebarung				128.000,00	122.000,00	105.504,22	128.000,00	122.000,00	105.504,22
SA 0 / SA 1	(0) Nettoergebnis (21 - 22) / (1) Geldfluss operative Gebarung (31 – 32)				-128.000,00	-122.000,00	-105.504,22	-128.000,00	-122.000,00	-105.504,22
SA01	Saldo (01) Haushaltsrücklagen (230 - 240)				0,00	0,00	0,00	0,00	0,00	0,00
SA00	Saldo (00) Nettoergebnis nach Haushaltsrücklagen (Saldo 0 + Saldo 01)				-128.000,00	-122.000,00	-105.504,22			
Investive Gebarung										
SU 33	Summe Einzahlungen investive Gebarung							0,00	0,00	0,00
SU 34	Summe Auszahlungen investive Gebarung							0,00	0,00	0,00
SA2	Saldo (2) Geldfluss aus der Investiven Gebarung (33 – 34)							0,00	0,00	0,00
SA3	Saldo (3) Nettofinanzierungssaldo (Saldo 1 + Saldo 2)							-128.000,00	-122.000,00	-105.504,22
Finanzierungstätigkeit										
SU 35	Summe Einzahlungen aus der Finanzierungstätigkeit							0,00	0,00	0,00
SU 36	Summe Auszahlungen aus der Finanzierungstätigkeit							0,00	0,00	0,00
SA4	Saldo (4) Geldfluss aus der Finanzierungstätigkeit (35 – 36)							0,00	0,00	0,00
SA5	Saldo (5) Geldfluss aus der voranschlagswirksamen Gebarung (Saldo 3 + Saldo 4)							-128.000,00	-122.000,00	-105.504,22
46	Familienpolitische Maßnahmen									
469	Sonstige Maßnahmen									
469000	Sonstige Maßnahmen									
Operative Gebarung										
SU 21 / 31	Summe Erträge / Einzahlungen operative Gebarung				0,00	0,00	0,00	0,00	0,00	0,00

		MVAG VC QU			Ergebnisvoranschlag			Finanzierungsvoranschlag		
		EH	FH		VA 2026	VA 2025	RA 2024	VA 2026	VA 2025	RA 2024
1/469000-413000	Säuglingswäschepakete	2221	3221	23	1.500,00	2.500,00	1.500,00	1.500,00	2.500,00	1.500,00
SU 22 / 32	Summe Aufwendungen / Auszahlungen operative Gebarung				1.500,00	2.500,00	1.500,00	1.500,00	2.500,00	1.500,00
SA 0 / SA 1	(0) Nettoergebnis (21 - 22) / (1) Geldfluss operative Gebarung (31 – 32)				-1.500,00	-2.500,00	-1.500,00	-1.500,00	-2.500,00	-1.500,00
SA01	Saldo (01) Haushaltsrücklagen (230 - 240)				0,00	0,00	0,00	0,00	0,00	0,00
SA00	Saldo (00) Nettoergebnis nach Haushaltsrücklagen (Saldo 0 + Saldo 01)				-1.500,00	-2.500,00	-1.500,00			
Investive Gebarung										
SU 33	Summe Einzahlungen investive Gebarung							0,00	0,00	0,00
SU 34	Summe Auszahlungen investive Gebarung							0,00	0,00	0,00
SA2	Saldo (2) Geldfluss aus der Investiven Gebarung (33 – 34)							0,00	0,00	0,00
SA3	Saldo (3) Nettofinanzierungssaldo (Saldo 1 + Saldo 2)							-1.500,00	-2.500,00	-1.500,00
Finanzierungstätigkeit										
SU 35	Summe Einzahlungen aus der Finanzierungstätigkeit							0,00	0,00	0,00
SU 36	Summe Auszahlungen aus der Finanzierungstätigkeit							0,00	0,00	0,00
SA4	Saldo (4) Geldfluss aus der Finanzierungstätigkeit (35 – 36)							0,00	0,00	0,00
SA5	Saldo (5) Geldfluss aus der voranschlagswirksamen Gebarung (Saldo 3 + Saldo 4)							-1.500,00	-2.500,00	-1.500,00

		MVAG VC QU			Ergebnisvoranschlag			Finanzierungsvoranschlag		
		EH	FH		VA 2026	VA 2025	RA 2024	VA 2026	VA 2025	RA 2024
5 Gesundheit										
51	Gesundheitsdienst									
510	Medizinische Bereichsversorgung									
510000	Medizinische Bereichsversorgung									
Operative Gebarung										
SU 21 / 31	Summe Erträge / Einzahlungen operative Gebarung				0,00	0,00	0,00	0,00	0,00	0,00
1/510000-564000	Totenbeschauegebühren	2211	3211	20	1.100,00	1.100,00	977,85	1.100,00	1.100,00	977,85
1/510000-729000	Annuität Arztordination	2225	3225	24	300,00	300,00	136,02	300,00	300,00	136,02
1/510000-751000	Beitrag an Pensionsverband	2231	3231	26	13.700,00	14.100,00	12.876,67	13.700,00	14.100,00	12.876,67
SU 22 / 32	Summe Aufwendungen / Auszahlungen operative Gebarung				15.100,00	15.500,00	13.990,54	15.100,00	15.500,00	13.990,54
SA 0 / SA 1	(0) Nettoergebnis (21 - 22) / (1) Geldfluss operative Gebarung (31 – 32)				-15.100,00	-15.500,00	-13.990,54	-15.100,00	-15.500,00	-13.990,54
SA01	Saldo (01) Haushaltsrücklagen (230 - 240)				0,00	0,00	0,00	0,00	0,00	0,00
SA00	Saldo (00) Nettoergebnis nach Haushaltsrücklagen (Saldo 0 + Saldo 01)				-15.100,00	-15.500,00	-13.990,54			
Investive Gebarung										
SU 33	Summe Einzahlungen investive Gebarung							0,00	0,00	0,00
SU 34	Summe Auszahlungen investive Gebarung							0,00	0,00	0,00
SA2	Saldo (2) Geldfluss aus der Investiven Gebarung (33 – 34)							0,00	0,00	0,00
SA3	Saldo (3) Nettofinanzierungssaldo (Saldo 1 + Saldo 2)							-15.100,00	-15.500,00	-13.990,54
Finanzierungstätigkeit										
SU 35	Summe Einzahlungen aus der Finanzierungstätigkeit							0,00	0,00	0,00
SU 36	Summe Auszahlungen aus der Finanzierungstätigkeit							0,00	0,00	0,00
SA4	Saldo (4) Geldfluss aus der Finanzierungstätigkeit (35 – 36)							0,00	0,00	0,00
SA5	Saldo (5) Geldfluss aus der voranschlagswirksamen Gebarung (Saldo 3 + Saldo 4)							-15.100,00	-15.500,00	-13.990,54
512	Sonstige medizinische Beratung und Betreuung									
512000	Sonstige Med. Beratung und Betreuung									
Operative Gebarung										
SU 21 / 31	Summe Erträge / Einzahlungen operative Gebarung				0,00	0,00	0,00	0,00	0,00	0,00
1/512000-728000	Impfungen	2225	3225	24	500,00	500,00	983,44	500,00	500,00	983,44
SU 22 / 32	Summe Aufwendungen / Auszahlungen operative Gebarung				500,00	500,00	983,44	500,00	500,00	983,44
SA 0 / SA 1	(0) Nettoergebnis (21 - 22) / (1) Geldfluss operative Gebarung (31 – 32)				-500,00	-500,00	-983,44	-500,00	-500,00	-983,44
SA01	Saldo (01) Haushaltsrücklagen (230 - 240)				0,00	0,00	0,00	0,00	0,00	0,00
SA00	Saldo (00) Nettoergebnis nach Haushaltsrücklagen (Saldo 0 + Saldo 01)				-500,00	-500,00	-983,44			
Investive Gebarung										
SU 33	Summe Einzahlungen investive Gebarung							0,00	0,00	0,00
SU 34	Summe Auszahlungen investive Gebarung							0,00	0,00	0,00

		MVAG VC QU			Ergebnisvoranschlag			Finanzierungsvoranschlag		
		EH	FH		VA 2026	VA 2025	RA 2024	VA 2026	VA 2025	RA 2024
SA2	Saldo (2) Geldfluss aus der Investiven Gebarung (33 – 34)							0,00	0,00	0,00
SA3	Saldo (3) Nettofinanzierungssaldo (Saldo 1 + Saldo 2)							-500,00	-500,00	-983,44
Finanzierungstätigkeit										
SU 35	Summe Einzahlungen aus der Finanzierungstätigkeit							0,00	0,00	0,00
SU 36	Summe Auszahlungen aus der Finanzierungstätigkeit							0,00	0,00	0,00
SA4	Saldo (4) Geldfluss aus der Finanzierungstätigkeit (35 – 36)							0,00	0,00	0,00
SA5	Saldo (5) Geldfluss aus der voranschlagswirksamen Gebarung (Saldo 3 + Saldo 4)							-500,00	-500,00	-983,44
516 Schulgesundheitsdienst										
516000 Schulgesundheitsdienst										
Operative Gebarung										
SU 21 / 31	Summe Erträge / Einzahlungen operative Gebarung				0,00	0,00	0,00	0,00	0,00	0,00
1/516000-728000	Schulgesundheitsdienst	2225	3225	24	1.500,00	1.500,00	4.464,32	1.500,00	1.500,00	4.464,32
SU 22 / 32	Summe Aufwendungen / Auszahlungen operative Gebarung				1.500,00	1.500,00	4.464,32	1.500,00	1.500,00	4.464,32
SA 0 / SA 1	(0) Nettoergebnis (21 - 22) / (1) Geldfluss operative Gebarung (31 – 32)				-1.500,00	-1.500,00	-4.464,32	-1.500,00	-1.500,00	-4.464,32
SA01	Saldo (01) Haushaltsrücklagen (230 - 240)				0,00	0,00	0,00	0,00	0,00	0,00
SA00	Saldo (00) Nettoergebnis nach Haushaltsrücklagen (Saldo 0 + Saldo 01)				-1.500,00	-1.500,00	-4.464,32			
Investive Gebarung										
SU 33	Summe Einzahlungen investive Gebarung							0,00	0,00	0,00
SU 34	Summe Auszahlungen investive Gebarung							0,00	0,00	0,00
SA2	Saldo (2) Geldfluss aus der Investiven Gebarung (33 – 34)							0,00	0,00	0,00
SA3	Saldo (3) Nettofinanzierungssaldo (Saldo 1 + Saldo 2)							-1.500,00	-1.500,00	-4.464,32
Finanzierungstätigkeit										
SU 35	Summe Einzahlungen aus der Finanzierungstätigkeit							0,00	0,00	0,00
SU 36	Summe Auszahlungen aus der Finanzierungstätigkeit							0,00	0,00	0,00
SA4	Saldo (4) Geldfluss aus der Finanzierungstätigkeit (35 – 36)							0,00	0,00	0,00
SA5	Saldo (5) Geldfluss aus der voranschlagswirksamen Gebarung (Saldo 3 + Saldo 4)							-1.500,00	-1.500,00	-4.464,32
52 Umweltschutz										
522 Reinhaltung der Luft										
522000 Reinhaltung der Luft, Förderung von Elektroautos und Stromtar										
Operative Gebarung										
2/522000+811000	Einnahmen aus Vermietung	2115	3115	14	2.000,00	3.000,00	1.753,20	2.000,00	3.000,00	1.753,20
2/522000+828000	Rückersätze von Aufwendungen	2116	3116		12.000,00			12.000,00		
SU 21 / 31	Summe Erträge / Einzahlungen operative Gebarung				14.000,00	3.000,00	1.753,20	14.000,00	3.000,00	1.753,20
1/522000-600000	Energiebezüge	2222	3222	24	7.000,00	5.000,00	-5.291,16	7.000,00	5.000,00	-4.098,87
1/522000-617000	Instandhaltung	2224	3224	24	3.000,00	3.000,00	4.403,03	3.000,00	3.000,00	4.403,03

		MVAG VC QU			Ergebnisvoranschlag			Finanzierungsvoranschlag		
		EH	FH		VA 2026	VA 2025	RA 2024	VA 2026	VA 2025	RA 2024
1/522000-728000	Entgelte für sonstige Leistungen	2225	3225	24	1.000,00	1.000,00	815,24	1.000,00	1.000,00	815,24
SU 22 / 32	Summe Aufwendungen / Auszahlungen operative Gebarung				11.000,00	9.000,00	-72,89	11.000,00	9.000,00	1.119,40
SA 0 / SA 1	(0) Nettoergebnis (21 - 22) / (1) Geldfluss operative Gebarung (31 – 32)				3.000,00	-6.000,00	1.826,09	3.000,00	-6.000,00	633,80
SA01	Saldo (01) Haushaltsrücklagen (230 - 240)				0,00	0,00	0,00	0,00	0,00	0,00
SA00	Saldo (00) Nettoergebnis nach Haushaltsrücklagen (Saldo 0 + Saldo 01)				3.000,00	-6.000,00	1.826,09			
Investive Gebarung										
SU 33	Summe Einzahlungen investive Gebarung							0,00	0,00	0,00
SU 34	Summe Auszahlungen investive Gebarung							0,00	0,00	0,00
SA2	Saldo (2) Geldfluss aus der Investiven Gebarung (33 – 34)							0,00	0,00	0,00
SA3	Saldo (3) Nettofinanzierungssaldo (Saldo 1 + Saldo 2)							3.000,00	-6.000,00	633,80
Finanzierungstätigkeit										
SU 35	Summe Einzahlungen aus der Finanzierungstätigkeit							0,00	0,00	0,00
SU 36	Summe Auszahlungen aus der Finanzierungstätigkeit							0,00	0,00	0,00
SA4	Saldo (4) Geldfluss aus der Finanzierungstätigkeit (35 – 36)							0,00	0,00	0,00
SA5	Saldo (5) Geldfluss aus der voranschlagswirksamen Gebarung (Saldo 3 + Saldo 4)							3.000,00	-6.000,00	633,80
529	Sonstige Einrichtungen und Maßnahmen									
529000	Schädlingsbekämpfung									
Operative Gebarung										
SU 21 / 31	Summe Erträge / Einzahlungen operative Gebarung				0,00	0,00	0,00	0,00	0,00	0,00
1/529000-728000	Entgelte für sonstige Leistungen	2225	3225	24	10.000,00	6.000,00	7.280,86	10.000,00	6.000,00	7.280,86
SU 22 / 32	Summe Aufwendungen / Auszahlungen operative Gebarung				10.000,00	6.000,00	7.280,86	10.000,00	6.000,00	7.280,86
SA 0 / SA 1	(0) Nettoergebnis (21 - 22) / (1) Geldfluss operative Gebarung (31 – 32)				-10.000,00	-6.000,00	-7.280,86	-10.000,00	-6.000,00	-7.280,86
SA01	Saldo (01) Haushaltsrücklagen (230 - 240)				0,00	0,00	0,00	0,00	0,00	0,00
SA00	Saldo (00) Nettoergebnis nach Haushaltsrücklagen (Saldo 0 + Saldo 01)				-10.000,00	-6.000,00	-7.280,86			
Investive Gebarung										
SU 33	Summe Einzahlungen investive Gebarung							0,00	0,00	0,00
SU 34	Summe Auszahlungen investive Gebarung							0,00	0,00	0,00
SA2	Saldo (2) Geldfluss aus der Investiven Gebarung (33 – 34)							0,00	0,00	0,00
SA3	Saldo (3) Nettofinanzierungssaldo (Saldo 1 + Saldo 2)							-10.000,00	-6.000,00	-7.280,86
Finanzierungstätigkeit										
SU 35	Summe Einzahlungen aus der Finanzierungstätigkeit							0,00	0,00	0,00
SU 36	Summe Auszahlungen aus der Finanzierungstätigkeit							0,00	0,00	0,00
SA4	Saldo (4) Geldfluss aus der Finanzierungstätigkeit (35 – 36)							0,00	0,00	0,00
SA5	Saldo (5) Geldfluss aus der voranschlagswirksamen Gebarung (Saldo 3 + Saldo 4)							-10.000,00	-6.000,00	-7.280,86

		MVAG	VC QU	Ergebnisvoranschlag			Finanzierungsvoranschlag		
		EH	FH	VA 2026	VA 2025	RA 2024	VA 2026	VA 2025	RA 2024
56	Krankenanstalten anderer Rechtsträger								
562	Sprengelbeiträge								
562000	Sprengelbeiträge								
Operative Gebarung									
2/562000+861000	Transfers von Ländern, Landesfonds und Landeskammern	2121	3121	23.200,00			23.200,00		
SU 21 / 31	Summe Erträge / Einzahlungen operative Gebarung			23.200,00	0,00	0,00	23.200,00	0,00	0,00
1/562000-752000	Sprengelbeitrag Nökas (Verwaltungs-)	2231	3231	1.090.000,00	1.019.000,00	938.422,86	1.090.000,00	1.019.000,00	938.422,86
SU 22 / 32	Summe Aufwendungen / Auszahlungen operative Gebarung			1.090.000,00	1.019.000,00	938.422,86	1.090.000,00	1.019.000,00	938.422,86
SA 0 / SA 1	(0) Nettoergebnis (21 - 22) / (1) Geldfluss operative Gebarung (31 - 32)			-1.066.800,00	-1.019.000,00	-938.422,86	-1.066.800,00	-1.019.000,00	-938.422,86
SA01	Saldo (01) Haushaltsrücklagen (230 - 240)			0,00	0,00	0,00	0,00	0,00	0,00
SA00	Saldo (00) Nettoergebnis nach Haushaltsrücklagen (Saldo 0 + Saldo 01)			-1.066.800,00	-1.019.000,00	-938.422,86			
Investive Gebarung									
SU 33	Summe Einzahlungen investive Gebarung						0,00	0,00	0,00
SU 34	Summe Auszahlungen investive Gebarung						0,00	0,00	0,00
SA2	Saldo (2) Geldfluss aus der Investiven Gebarung (33 - 34)						0,00	0,00	0,00
SA3	Saldo (3) Nettofinanzierungssaldo (Saldo 1 + Saldo 2)						-1.066.800,00	-1.019.000,00	-938.422,86
Finanzierungstätigkeit									
SU 35	Summe Einzahlungen aus der Finanzierungstätigkeit						0,00	0,00	0,00
SU 36	Summe Auszahlungen aus der Finanzierungstätigkeit						0,00	0,00	0,00
SA4	Saldo (4) Geldfluss aus der Finanzierungstätigkeit (35 - 36)						0,00	0,00	0,00
SA5	Saldo (5) Geldfluss aus der voranschlagswirksamen Gebarung (Saldo 3 + Saldo 4)						-1.066.800,00	-1.019.000,00	-938.422,86
562100	Sprengelbeiträge-Verwaltungsaufwand								
Operative Gebarung									
SU 21 / 31	Summe Erträge / Einzahlungen operative Gebarung			0,00	0,00	0,00	0,00	0,00	0,00
1/562100-752000	Transfers an Gemeinden, Gemeindeverbände (ohne marktbestimmte Tätigkeit) und Gemeindefonds	2231	3231			20,24			20,24
SU 22 / 32	Summe Aufwendungen / Auszahlungen operative Gebarung			0,00	0,00	20,24	0,00	0,00	20,24
SA 0 / SA 1	(0) Nettoergebnis (21 - 22) / (1) Geldfluss operative Gebarung (31 - 32)			0,00	0,00	-20,24	0,00	0,00	-20,24
SA01	Saldo (01) Haushaltsrücklagen (230 - 240)			0,00	0,00	0,00	0,00	0,00	0,00
SA00	Saldo (00) Nettoergebnis nach Haushaltsrücklagen (Saldo 0 + Saldo 01)			0,00	0,00	-20,24			
Investive Gebarung									
SU 33	Summe Einzahlungen investive Gebarung						0,00	0,00	0,00
SU 34	Summe Auszahlungen investive Gebarung						0,00	0,00	0,00
SA2	Saldo (2) Geldfluss aus der Investiven Gebarung (33 - 34)						0,00	0,00	0,00

		MVAG		VC QU		Ergebnisvoranschlag			Finanzierungsvoranschlag		
		EH	FH			VA 2026	VA 2025	RA 2024	VA 2026	VA 2025	RA 2024
SA3	Saldo (3) Nettofinanzierungssaldo (Saldo 1 + Saldo 2)								0,00	0,00	-20,24
Finanzierungstätigkeit											
SU 35	Summe Einzahlungen aus der Finanzierungstätigkeit								0,00	0,00	0,00
SU 36	Summe Auszahlungen aus der Finanzierungstätigkeit								0,00	0,00	0,00
SA4	Saldo (4) Geldfluss aus der Finanzierungstätigkeit (35 – 36)								0,00	0,00	0,00
SA5	Saldo (5) Geldfluss aus der voranschlagswirksamen Gebarung (Saldo 3 + Saldo 4)								0,00	0,00	-20,24

		MVAG			VC QU	Ergebnisvoranschlag			Finanzierungsvoranschlag		
		EH	FH			VA 2026	VA 2025	RA 2024	VA 2026	VA 2025	RA 2024
6 Straßen- und Wasserbau, Verkehr											
61	Straßenbau										
612	Gemeindestraßen										
612000	Gemeindestraßen										
Operative Gebarung											
2/612000+808000	Verkauf von Hausnummerntafeln	2116	3116	16		200,00	200,00	30,00	200,00	200,00	30,00
2/612000+817000	Erträge aus der Auflösung von sonstigen Rückstellungen	2117						2.560,27			
6/612000+871000	Bedarfszuweisung	2121	3121	1 33			150.000,00	250.000,00		150.000,00	250.000,00
SU 21 / 31	Summe Erträge / Einzahlungen operative Gebarung					200,00	150.200,00	252.590,27	200,00	150.200,00	250.030,00
1/612000-413000	Hausnummerntafeln	2221	3221	23		1.000,00	500,00		1.000,00	500,00	
1/612000-452000	Treibstoffe	2221	3221	23		25.000,00	30.000,00	21.555,68	25.000,00	30.000,00	21.555,68
1/612000-511000	Bezüge Vertragsbedienstete Schema II	2211	3211	20		107.000,00	100.600,00	100.811,10	107.000,00	100.600,00	100.811,10
1/612000-565000	Mehrleistungsentschädigung	2211	3211	20		18.600,00	17.800,00	17.980,61	18.600,00	17.800,00	17.980,61
1/612000-566000	Zuwendungen aus Anlass von Dienstjubiläen	2212	3212					4.893,15			4.893,15
1/612000-569000	Fahrtkostenzuschuss	2211	3211	20		1.200,00	1.200,00	1.200,00	1.200,00	1.200,00	1.200,00
1/612000-580000	DGB FBAF	2212	3212	20		4.700,00	4.400,00	4.598,80	4.700,00	4.400,00	4.598,80
1/612000-582000	DGB SV VB	2212	3212	20		26.300,00	24.800,00	25.443,19	26.300,00	24.800,00	25.443,19
1/612000-582900	Mitarbeitervorsorge	2212	3212	20			800,00			800,00	
1/612000-588000	Kommunalsteuer	2212	3212	20		1.600,00	1.600,00	1.665,91	1.600,00	1.600,00	1.665,91
1/612000-591000	Dotierung von Rückstellungen für Abfertigungen	2214				32.100,00	3.800,00	4.344,46			
1/612000-592000	Dotierung von Rückstellungen für Jubiläumszuwendungen	2214				1.800,00	2.900,00	2.154,31			
1/612000-611000	Instandhaltung von Straßenbauten	2224	3224	24		20.000,00	20.000,00	24.523,52	20.000,00	20.000,00	24.523,52
1/612000-617000	Instandhaltung von Fahrzeugen	2224	3224	24		30.000,00	24.000,00	38.038,35	30.000,00	24.000,00	38.038,35
1/612000-650000	Kreditzinsen	2241	3241	25		23.300,00	27.100,00	34.174,50	23.300,00	27.100,00	34.174,50
1/612000-680000	Planmäßige Abschreibung	2226				218.600,00	252.300,00	241.386,35			
1/612000-700000	Parkplatzmiete	2223	3223	24		3.600,00	3.500,00	3.093,96	3.600,00	3.500,00	3.093,96
1/612000-710000	Öffentliche Abgaben	2225	3225	24		2.800,00	2.800,00	1.087,20	2.800,00	2.800,00	1.087,20
SU 22 / 32	Summe Aufwendungen / Auszahlungen operative Gebarung					517.600,00	518.100,00	526.951,09	265.100,00	259.100,00	279.065,97
SA 0 / SA 1	(0) Nettoergebnis (21 - 22) / (1) Geldfluss operative Gebarung (31 – 32)					-517.400,00	-367.900,00	-274.360,82	-264.900,00	-108.900,00	-29.035,97
SA01	Saldo (01) Haushaltsrücklagen (230 - 240)					0,00	0,00	0,00	0,00	0,00	0,00
SA00	Saldo (00) Nettoergebnis nach Haushaltsrücklagen (Saldo 0 + Saldo 01)					-517.400,00	-367.900,00	-274.360,82			
Investive Gebarung											
SU 33	Summe Einzahlungen investive Gebarung								0,00	0,00	0,00

		MVAG		VC QU		Ergebnisvoranschlag			Finanzierungsvoranschlag		
		EH	FH			VA 2026	VA 2025	RA 2024	VA 2026	VA 2025	RA 2024
5/612000-002000	Massnahmen		3412	1	40				100.000,00	532.200,00	167.776,74
SU 34	Summe Auszahlungen investive Gebarung								100.000,00	532.200,00	167.776,74
SA2	Saldo (2) Geldfluss aus der Investiven Gebarung (33 – 34)								-100.000,00	-532.200,00	-167.776,74
SA3	Saldo (3) Nettofinanzierungssaldo (Saldo 1 + Saldo 2)								-364.900,00	-641.100,00	-196.812,71
Finanzierungstätigkeit											
6/612000+346000	Bankdarlehen		3514	1	55				100.000,00	300.000,00	
SU 35	Summe Einzahlungen aus der Finanzierungstätigkeit								100.000,00	300.000,00	0,00
1/612000-346000	Tilgung von Bankdarlehen		3614		65				148.800,00	124.800,00	121.184,67
SU 36	Summe Auszahlungen aus der Finanzierungstätigkeit								148.800,00	124.800,00	121.184,67
SA4	Saldo (4) Geldfluss aus der Finanzierungstätigkeit (35 – 36)								-48.800,00	175.200,00	-121.184,67
SA5	Saldo (5) Geldfluss aus der voranschlagswirksamen Gebarung (Saldo 3 + Saldo 4)								-413.700,00	-465.900,00	-317.997,38
64 Straßenverkehr											
640 Einrichtungen und Maßnahmen nach der Straßenverkehrsordnu											
640000 Einrichtungen u.Maßn.n.d.Stvo											
Operative Gebarung											
2/640000+868000	Gemeindestraßenstrafen	2124	3124		16	10.000,00	10.000,00	4.128,00	10.000,00	10.000,00	4.128,00
SU 21 / 31	Summe Erträge / Einzahlungen operative Gebarung					10.000,00	10.000,00	4.128,00	10.000,00	10.000,00	4.128,00
1/640000-680000	Planmäßige Abschreibung	2226				700,00	700,00	713,80			
SU 22 / 32	Summe Aufwendungen / Auszahlungen operative Gebarung					700,00	700,00	713,80	0,00	0,00	0,00
SA 0 / SA 1	(0) Nettoergebnis (21 - 22) / (1) Geldfluss operative Gebarung (31 – 32)					9.300,00	9.300,00	3.414,20	10.000,00	10.000,00	4.128,00
SA01	Saldo (01) Haushaltsrücklagen (230 - 240)					0,00	0,00	0,00	0,00	0,00	0,00
SA00	Saldo (00) Nettoergebnis nach Haushaltsrücklagen (Saldo 0 + Saldo 01)					9.300,00	9.300,00	3.414,20			
Investive Gebarung											
SU 33	Summe Einzahlungen investive Gebarung								0,00	0,00	0,00
1/640000-050000	Ankauf von Verkehrszeichen und Spiegeln		3412	2	40					2.000,00	
SU 34	Summe Auszahlungen investive Gebarung								0,00	2.000,00	0,00
SA2	Saldo (2) Geldfluss aus der Investiven Gebarung (33 – 34)								0,00	-2.000,00	0,00
SA3	Saldo (3) Nettofinanzierungssaldo (Saldo 1 + Saldo 2)								10.000,00	8.000,00	4.128,00
Finanzierungstätigkeit											
SU 35	Summe Einzahlungen aus der Finanzierungstätigkeit								0,00	0,00	0,00
SU 36	Summe Auszahlungen aus der Finanzierungstätigkeit								0,00	0,00	0,00
SA4	Saldo (4) Geldfluss aus der Finanzierungstätigkeit (35 – 36)								0,00	0,00	0,00
SA5	Saldo (5) Geldfluss aus der voranschlagswirksamen Gebarung (Saldo 3 + Saldo 4)								10.000,00	8.000,00	4.128,00

		MVAG	VC QU	Ergebnisvoranschlag			Finanzierungsvoranschlag		
		EH	FH	VA 2026	VA 2025	RA 2024	VA 2026	VA 2025	RA 2024
7 Wirtschaftsförderung									
71	Grundlagenverbesserung in der Land- und Forstwirtschaft								
710	Land- und forstwirtschaftlicher Wegebau								
710000	Land- und Forstwirtschaftl. Wegebau								
Operative Gebarung									
2/710000+813000	Erträge aus der Auflösung von Investitionszuschüssen (Kapitaltransfers)	2127		100,00		102,27			
6/710000+871000	Kapitaltransfers aus Gemeinde-Bedarfszuweisungsmitteln	2121	3121	1		2.250,00			2.250,00
6/710000+899000	Entnahmen aus Verrechnungsrücklagen zwischen operativer Gebarung und Projekten	2116		1		15.148,26			
SU 21 / 31	Summe Erträge / Einzahlungen operative Gebarung			100,00	0,00	17.500,53	0,00	0,00	2.250,00
1/710000-680000	Planmäßige Abschreibung	2226		58.400,00	55.200,00	60.889,84			
SU 22 / 32	Summe Aufwendungen / Auszahlungen operative Gebarung			58.400,00	55.200,00	60.889,84	0,00	0,00	0,00
SA 0 / SA 1	(0) Nettoergebnis (21 - 22) / (1) Geldfluss operative Gebarung (31 – 32)			-58.300,00	-55.200,00	-43.389,31	0,00	0,00	2.250,00
SA01	Saldo (01) Haushaltsrücklagen (230 - 240)			0,00	0,00	0,00	0,00	0,00	0,00
SA00	Saldo (00) Nettoergebnis nach Haushaltsrücklagen (Saldo 0 + Saldo 01)			-58.300,00	-55.200,00	-43.389,31			
Investive Gebarung									
6/710000+301000	Kapitaltransfers von Ländern, Landesfonds und Landeskammern	3331	1						2.250,00
SU 33	Summe Einzahlungen investive Gebarung						0,00	0,00	2.250,00
5/710000-002000	Straßenbauten	3412	1			19.648,26			
SU 34	Summe Auszahlungen investive Gebarung						0,00	0,00	19.648,26
SA2	Saldo (2) Geldfluss aus der Investiven Gebarung (33 – 34)						0,00	0,00	-17.398,26
SA3	Saldo (3) Nettofinanzierungssaldo (Saldo 1 + Saldo 2)						0,00	0,00	-15.148,26
Finanzierungstätigkeit									
SU 35	Summe Einzahlungen aus der Finanzierungstätigkeit						0,00	0,00	0,00
SU 36	Summe Auszahlungen aus der Finanzierungstätigkeit						0,00	0,00	0,00
SA4	Saldo (4) Geldfluss aus der Finanzierungstätigkeit (35 – 36)						0,00	0,00	0,00
SA5	Saldo (5) Geldfluss aus der voranschlagswirksamen Gebarung (Saldo 3 + Saldo 4)						0,00	0,00	-15.148,26
74	Sonstige Förderung der Land- und Forstwirtschaft								
749	Sonstige Einrichtungen und Maßnahmen								
749000	Sonstige Einrichtungen und Maßnahmen								
Operative Gebarung									
SU 21 / 31	Summe Erträge / Einzahlungen operative Gebarung			0,00	0,00	0,00	0,00	0,00	0,00

		MVAG VC QU			Ergebnisvoranschlag			Finanzierungsvoranschlag		
		EH	FH		VA 2026	VA 2025	RA 2024	VA 2026	VA 2025	RA 2024
1/749000-729000	Sonstige Ausgaben (Künstliche Befruchtung)	2225	3225	24	500,00	500,00		500,00	500,00	
SU 22 / 32	Summe Aufwendungen / Auszahlungen operative Gebarung				500,00	500,00	0,00	500,00	500,00	0,00
SA 0 / SA 1	(0) Nettoergebnis (21 - 22) / (1) Geldfluss operative Gebarung (31 – 32)				-500,00	-500,00	0,00	-500,00	-500,00	0,00
SA01	Saldo (01) Haushaltsrücklagen (230 - 240)				0,00	0,00	0,00	0,00	0,00	0,00
SA00	Saldo (00) Nettoergebnis nach Haushaltsrücklagen (Saldo 0 + Saldo 01)				-500,00	-500,00	0,00			
Investive Gebarung										
SU 33	Summe Einzahlungen investive Gebarung							0,00	0,00	0,00
SU 34	Summe Auszahlungen investive Gebarung							0,00	0,00	0,00
SA2	Saldo (2) Geldfluss aus der Investiven Gebarung (33 – 34)							0,00	0,00	0,00
SA3	Saldo (3) Nettofinanzierungssaldo (Saldo 1 + Saldo 2)							-500,00	-500,00	0,00
Finanzierungstätigkeit										
SU 35	Summe Einzahlungen aus der Finanzierungstätigkeit							0,00	0,00	0,00
SU 36	Summe Auszahlungen aus der Finanzierungstätigkeit							0,00	0,00	0,00
SA4	Saldo (4) Geldfluss aus der Finanzierungstätigkeit (35 – 36)							0,00	0,00	0,00
SA5	Saldo (5) Geldfluss aus der voranschlagswirksamen Gebarung (Saldo 3 + Saldo 4)							-500,00	-500,00	0,00
75 Förderung der Energiewirtschaft										
759 Sonstige Energieträger										
759000 Sonstige Energieträger										
Operative Gebarung										
SU 21 / 31	Summe Erträge / Einzahlungen operative Gebarung				0,00	0,00	0,00	0,00	0,00	0,00
1/759000-778000	Beiträge zur Alternativenenergie	2234		44	20.000,00	20.000,00	61.689,00			
SU 22 / 32	Summe Aufwendungen / Auszahlungen operative Gebarung				20.000,00	20.000,00	61.689,00	0,00	0,00	0,00
SA 0 / SA 1	(0) Nettoergebnis (21 - 22) / (1) Geldfluss operative Gebarung (31 – 32)				-20.000,00	-20.000,00	-61.689,00	0,00	0,00	0,00
SA01	Saldo (01) Haushaltsrücklagen (230 - 240)				0,00	0,00	0,00	0,00	0,00	0,00
SA00	Saldo (00) Nettoergebnis nach Haushaltsrücklagen (Saldo 0 + Saldo 01)				-20.000,00	-20.000,00	-61.689,00			
Investive Gebarung										
SU 33	Summe Einzahlungen investive Gebarung							0,00	0,00	0,00
1/759000-778000	Beiträge zur Alternativenenergie		3434	44				20.000,00	20.000,00	61.689,00
SU 34	Summe Auszahlungen investive Gebarung							20.000,00	20.000,00	61.689,00
SA2	Saldo (2) Geldfluss aus der Investiven Gebarung (33 – 34)							-20.000,00	-20.000,00	-61.689,00
SA3	Saldo (3) Nettofinanzierungssaldo (Saldo 1 + Saldo 2)							-20.000,00	-20.000,00	-61.689,00
Finanzierungstätigkeit										
SU 35	Summe Einzahlungen aus der Finanzierungstätigkeit							0,00	0,00	0,00
SU 36	Summe Auszahlungen aus der Finanzierungstätigkeit							0,00	0,00	0,00
SA4	Saldo (4) Geldfluss aus der Finanzierungstätigkeit (35 – 36)							0,00	0,00	0,00

		MVAG VC QU			Ergebnisvoranschlag			Finanzierungsvoranschlag		
		EH	FH		VA 2026	VA 2025	RA 2024	VA 2026	VA 2025	RA 2024
SA5	Saldo (5) Geldfluss aus der voranschlagswirksamen Gebarung (Saldo 3 + Saldo 4)							-20.000,00	-20.000,00	-61.689,00
77	Förderung des Tourismus									
770	Einrichtungen zur Förderung des Tourismus									
770000	Einrichtungen zur Förd. des Tourismus									
Operative Gebarung										
SU 21 / 31	Summe Erträge / Einzahlungen operative Gebarung				0,00	0,00	0,00	0,00	0,00	0,00
1/770000-726000	Mitgliedsbeiträge	2225	3225	24	25.000,00	25.000,00	24.440,34	25.000,00	25.000,00	24.440,34
1/770000-729000	Sonstige Ausgaben	2225	3225	24	1.000,00	1.000,00	1.027,96	1.000,00	1.000,00	1.027,96
SU 22 / 32	Summe Aufwendungen / Auszahlungen operative Gebarung				26.000,00	26.000,00	25.468,30	26.000,00	26.000,00	25.468,30
SA 0 / SA 1	(0) Nettoergebnis (21 - 22) / (1) Geldfluss operative Gebarung (31 – 32)				-26.000,00	-26.000,00	-25.468,30	-26.000,00	-26.000,00	-25.468,30
SA01	Saldo (01) Haushaltsrücklagen (230 - 240)				0,00	0,00	0,00	0,00	0,00	0,00
SA00	Saldo (00) Nettoergebnis nach Haushaltsrücklagen (Saldo 0 + Saldo 01)				-26.000,00	-26.000,00	-25.468,30			
Investive Gebarung										
SU 33	Summe Einzahlungen investive Gebarung							0,00	0,00	0,00
SU 34	Summe Auszahlungen investive Gebarung							0,00	0,00	0,00
SA2	Saldo (2) Geldfluss aus der Investiven Gebarung (33 – 34)							0,00	0,00	0,00
SA3	Saldo (3) Nettofinanzierungssaldo (Saldo 1 + Saldo 2)							-26.000,00	-26.000,00	-25.468,30
Finanzierungstätigkeit										
SU 35	Summe Einzahlungen aus der Finanzierungstätigkeit							0,00	0,00	0,00
SU 36	Summe Auszahlungen aus der Finanzierungstätigkeit							0,00	0,00	0,00
SA4	Saldo (4) Geldfluss aus der Finanzierungstätigkeit (35 – 36)							0,00	0,00	0,00
SA5	Saldo (5) Geldfluss aus der voranschlagswirksamen Gebarung (Saldo 3 + Saldo 4)							-26.000,00	-26.000,00	-25.468,30
771	Maßnahmen zur Förderung des Tourismus									
771000	Maßnahmen zur Förd. des Tourismus									
Operative Gebarung										
SU 21 / 31	Summe Erträge / Einzahlungen operative Gebarung				0,00	0,00	0,00	0,00	0,00	0,00
1/771000-729000	Sonstige Maßnahmen	2225	3225	24	5.000,00	5.000,00	2.847,62	5.000,00	5.000,00	2.847,62
SU 22 / 32	Summe Aufwendungen / Auszahlungen operative Gebarung				5.000,00	5.000,00	2.847,62	5.000,00	5.000,00	2.847,62
SA 0 / SA 1	(0) Nettoergebnis (21 - 22) / (1) Geldfluss operative Gebarung (31 – 32)				-5.000,00	-5.000,00	-2.847,62	-5.000,00	-5.000,00	-2.847,62
SA01	Saldo (01) Haushaltsrücklagen (230 - 240)				0,00	0,00	0,00	0,00	0,00	0,00
SA00	Saldo (00) Nettoergebnis nach Haushaltsrücklagen (Saldo 0 + Saldo 01)				-5.000,00	-5.000,00	-2.847,62			
Investive Gebarung										
SU 33	Summe Einzahlungen investive Gebarung							0,00	0,00	0,00
SU 34	Summe Auszahlungen investive Gebarung							0,00	0,00	0,00
SA2	Saldo (2) Geldfluss aus der Investiven Gebarung (33 – 34)							0,00	0,00	0,00

		MVAG	VC QU	Ergebnisvoranschlag			Finanzierungsvoranschlag		
		EH	FH	VA 2026	VA 2025	RA 2024	VA 2026	VA 2025	RA 2024
SA3	Saldo (3) Nettofinanzierungssaldo (Saldo 1 + Saldo 2)						-5.000,00	-5.000,00	-2.847,62
Finanzierungstätigkeit									
SU 35	Summe Einzahlungen aus der Finanzierungstätigkeit						0,00	0,00	0,00
SU 36	Summe Auszahlungen aus der Finanzierungstätigkeit						0,00	0,00	0,00
SA4	Saldo (4) Geldfluss aus der Finanzierungstätigkeit (35 – 36)						0,00	0,00	0,00
SA5	Saldo (5) Geldfluss aus der voranschlagswirksamen Gebarung (Saldo 3 + Saldo 4)						-5.000,00	-5.000,00	-2.847,62
78	Förderung von Handel, Gewerbe und Industrie								
789	Sonstige Einrichtungen und Maßnahmen								
789000	Sonstige Einrichtungen und Maßnahmen								
Operative Gebarung									
SU 21 / 31	Summe Erträge / Einzahlungen operative Gebarung			0,00	0,00	0,00	0,00	0,00	0,00
1/789000-776000	Gemeinschaftswerbung	2233	44	500,00	500,00				
SU 22 / 32	Summe Aufwendungen / Auszahlungen operative Gebarung			500,00	500,00	0,00	0,00	0,00	0,00
SA 0 / SA 1	(0) Nettoergebnis (21 - 22) / (1) Geldfluss operative Gebarung (31 – 32)			-500,00	-500,00	0,00	0,00	0,00	0,00
SA01	Saldo (01) Haushaltsrücklagen (230 - 240)			0,00	0,00	0,00	0,00	0,00	0,00
SA00	Saldo (00) Nettoergebnis nach Haushaltsrücklagen (Saldo 0 + Saldo 01)			-500,00	-500,00	0,00			
Investive Gebarung									
SU 33	Summe Einzahlungen investive Gebarung						0,00	0,00	0,00
1/789000-776000	Gemeinschaftswerbung	3433	44				500,00	500,00	
SU 34	Summe Auszahlungen investive Gebarung						500,00	500,00	0,00
SA2	Saldo (2) Geldfluss aus der Investiven Gebarung (33 – 34)						-500,00	-500,00	0,00
SA3	Saldo (3) Nettofinanzierungssaldo (Saldo 1 + Saldo 2)						-500,00	-500,00	0,00
Finanzierungstätigkeit									
SU 35	Summe Einzahlungen aus der Finanzierungstätigkeit						0,00	0,00	0,00
SU 36	Summe Auszahlungen aus der Finanzierungstätigkeit						0,00	0,00	0,00
SA4	Saldo (4) Geldfluss aus der Finanzierungstätigkeit (35 – 36)						0,00	0,00	0,00
SA5	Saldo (5) Geldfluss aus der voranschlagswirksamen Gebarung (Saldo 3 + Saldo 4)						-500,00	-500,00	0,00

		MVAG	VC QU	Ergebnisvoranschlag			Finanzierungsvoranschlag			
		EH	FH		VA 2026	VA 2025	RA 2024	VA 2026	VA 2025	RA 2024
8 Dienstleistungen										
81	Öffentliche Einrichtungen (soweit nicht dem Abschnitt 85 zuzuordnen)									
812	WC-Anlagen									
812000	WC-Anlagen									
Operative Gebarung										
SU 21 / 31	Summe Erträge / Einzahlungen operative Gebarung				0,00	0,00	0,00	0,00	0,00	0,00
1/812000-618000	Öffentliche WC-Anlage	2224	3224	24	500,00	2.000,00	515,63	500,00	2.000,00	515,63
SU 22 / 32	Summe Aufwendungen / Auszahlungen operative Gebarung				500,00	2.000,00	515,63	500,00	2.000,00	515,63
SA 0 / SA 1	(0) Nettoergebnis (21 - 22) / (1) Geldfluss operative Gebarung (31 – 32)				-500,00	-2.000,00	-515,63	-500,00	-2.000,00	-515,63
SA01	Saldo (01) Haushaltsrücklagen (230 - 240)				0,00	0,00	0,00	0,00	0,00	0,00
SA00	Saldo (00) Nettoergebnis nach Haushaltsrücklagen (Saldo 0 + Saldo 01)				-500,00	-2.000,00	-515,63			
Investive Gebarung										
SU 33	Summe Einzahlungen investive Gebarung							0,00	0,00	0,00
SU 34	Summe Auszahlungen investive Gebarung							0,00	0,00	0,00
SA2	Saldo (2) Geldfluss aus der Investiven Gebarung (33 – 34)							0,00	0,00	0,00
SA3	Saldo (3) Nettofinanzierungssaldo (Saldo 1 + Saldo 2)							-500,00	-2.000,00	-515,63
Finanzierungstätigkeit										
SU 35	Summe Einzahlungen aus der Finanzierungstätigkeit							0,00	0,00	0,00
SU 36	Summe Auszahlungen aus der Finanzierungstätigkeit							0,00	0,00	0,00
SA4	Saldo (4) Geldfluss aus der Finanzierungstätigkeit (35 – 36)							0,00	0,00	0,00
SA5	Saldo (5) Geldfluss aus der voranschlagswirksamen Gebarung (Saldo 3 + Saldo 4)							-500,00	-2.000,00	-515,63
816	Öffentliche Beleuchtung und öffentliche Uhren									
816000	Öffentliche Beleuchtung und Uhren									
Operative Gebarung										
2/816000+813000	Erträge aus der Auflösung von Investitionszuschüssen (Kapitaltransfers)	2127			10.000,00	10.000,00	9.977,61			
6/816000+871000	Kapitaltransfers aus Gemeinde-Bedarfszuweisungsmitteln	2121	3121	1			61.200,00			61.200,00
6/816000+899000	Entnahmen aus Verrechnungsrücklagen zwischen operativer Gebarung und Projekten	2116		1			884,08			
SU 21 / 31	Summe Erträge / Einzahlungen operative Gebarung				10.000,00	10.000,00	72.061,69	0,00	0,00	61.200,00
1/816000-600000	Strom	2222	3222	24	5.000,00	3.000,00	2.014,44	5.000,00	3.000,00	2.014,44
1/816000-619000	Lichtservice	2224	3224	24	100.000,00	100.000,00	100.797,09	100.000,00	100.000,00	100.797,09
1/816000-650000	Zinsen für Finanzschulden in Euro	2241	3241	25	3.600,00	5.800,00	4.988,41	3.600,00	5.800,00	4.988,41

		MVAG VC QU			Ergebnisvoranschlag			Finanzierungsvoranschlag		
		EH	FH		VA 2026	VA 2025	RA 2024	VA 2026	VA 2025	RA 2024
1/816000-680000	Planmäßige Abschreibung	2226			23.900,00	23.900,00	23.907,61			
SU 22 / 32	Summe Aufwendungen / Auszahlungen operative Gebarung				132.500,00	132.700,00	131.707,55	108.600,00	108.800,00	107.799,94
SA 0 / SA 1	(0) Nettoergebnis (21 - 22) / (1) Geldfluss operative Gebarung (31 - 32)				-122.500,00	-122.700,00	-59.645,86	-108.600,00	-108.800,00	-46.599,94
SA01	Saldo (01) Haushaltsrücklagen (230 - 240)				0,00	0,00	0,00	0,00	0,00	0,00
SA00	Saldo (00) Nettoergebnis nach Haushaltsrücklagen (Saldo 0 + Saldo 01)				-122.500,00	-122.700,00	-59.645,86			
Investive Gebarung										
6/816000+301000	Kapitaltransfers von Ländern, Landesfonds und Landeskammern	3331	1	33						3.888,00
SU 33	Summe Einzahlungen investive Gebarung							0,00	0,00	3.888,00
SU 34	Summe Auszahlungen investive Gebarung							0,00	0,00	0,00
SA2	Saldo (2) Geldfluss aus der Investiven Gebarung (33 - 34)							0,00	0,00	3.888,00
SA3	Saldo (3) Nettofinanzierungssaldo (Saldo 1 + Saldo 2)							-108.600,00	-108.800,00	-42.711,94
Finanzierungstätigkeit										
SU 35	Summe Einzahlungen aus der Finanzierungstätigkeit							0,00	0,00	0,00
1/816000-346000	Investitionsdarlehen von Finanzunternehmen	3614		65				13.000,00	12.500,00	13.258,62
SU 36	Summe Auszahlungen aus der Finanzierungstätigkeit							13.000,00	12.500,00	13.258,62
SA4	Saldo (4) Geldfluss aus der Finanzierungstätigkeit (35 - 36)							-13.000,00	-12.500,00	-13.258,62
SA5	Saldo (5) Geldfluss aus der voranschlagswirksamen Gebarung (Saldo 3 + Saldo 4)							-121.600,00	-121.300,00	-55.970,56
817	Friedhöfe (einschließlich Einsegnungshallen und Krematorien)									
817000	Friedhöfe und Einsegnungshallen									
Operative Gebarung										
2/817000+852000	Grabstellengebühren	2113	3113	12	8.000,00	7.000,00	6.919,20	8.000,00	7.000,00	8.544,76
2/817000+852100	Begräbnis- und Leichenkammergebühren	2113	3113	12	13.000,00	13.000,00	14.401,30	13.000,00	13.000,00	14.141,30
SU 21 / 31	Summe Erträge / Einzahlungen operative Gebarung				21.000,00	20.000,00	21.320,50	21.000,00	20.000,00	22.686,06
1/817000-511000	Bezüge VB - Besoldungsgruppe II (Arb.)	2211	3211	20	10.000,00	10.000,00	13.689,00	10.000,00	10.000,00	13.689,00
1/817000-600000	Strom	2222	3222	24	300,00	300,00	183,23	300,00	300,00	183,23
1/817000-610000	Instandhaltung von Grund und Boden	2224	3224	24	3.000,00	3.000,00	3.120,13	3.000,00	3.000,00	3.120,13
1/817000-614000	Instandhaltung von Gebäuden	2224	3224	24	5.000,00	2.000,00	83,85	5.000,00	2.000,00	83,85
SU 22 / 32	Summe Aufwendungen / Auszahlungen operative Gebarung				18.300,00	15.300,00	17.076,21	18.300,00	15.300,00	17.076,21
SA 0 / SA 1	(0) Nettoergebnis (21 - 22) / (1) Geldfluss operative Gebarung (31 - 32)				2.700,00	4.700,00	4.244,29	2.700,00	4.700,00	5.609,85
SA01	Saldo (01) Haushaltsrücklagen (230 - 240)				0,00	0,00	0,00	0,00	0,00	0,00
SA00	Saldo (00) Nettoergebnis nach Haushaltsrücklagen (Saldo 0 + Saldo 01)				2.700,00	4.700,00	4.244,29			
Investive Gebarung										
SU 33	Summe Einzahlungen investive Gebarung							0,00	0,00	0,00
SU 34	Summe Auszahlungen investive Gebarung							0,00	0,00	0,00
SA2	Saldo (2) Geldfluss aus der Investiven Gebarung (33 - 34)							0,00	0,00	0,00

		MVAG VC QU			Ergebnisvoranschlag			Finanzierungsvoranschlag		
		EH	FH		VA 2026	VA 2025	RA 2024	VA 2026	VA 2025	RA 2024
SA3	Saldo (3) Nettofinanzierungssaldo (Saldo 1 + Saldo 2)							2.700,00	4.700,00	5.609,85
Finanzierungstätigkeit										
SU 35	Summe Einzahlungen aus der Finanzierungstätigkeit							0,00	0,00	0,00
SU 36	Summe Auszahlungen aus der Finanzierungstätigkeit							0,00	0,00	0,00
SA4	Saldo (4) Geldfluss aus der Finanzierungstätigkeit (35 – 36)							0,00	0,00	0,00
SA5	Saldo (5) Geldfluss aus der voranschlagswirksamen Gebarung (Saldo 3 + Saldo 4)							2.700,00	4.700,00	5.609,85
82	Betriebsähnliche Einrichtungen und Betriebe									
820	Wirtschaftshöfe									
820000	Bauhof									
Operative Gebarung										
2/820000+811000	Einnahmen aus Vermietung	2115	3115	14	5.000,00	5.000,00	5.004,00	5.000,00	5.000,00	5.004,00
2/820000+817000	Erträge aus der Auflösung von sonstigen Rückstellungen	2117					512,05			
2/820000+827000	Kostenersatz für Leistung Bauhof	2116	3116	18	30.000,00	30.000,00	30.000,00	30.000,00	30.000,00	30.000,00
SU 21 / 31	Summe Erträge / Einzahlungen operative Gebarung				35.000,00	35.000,00	35.516,05	35.000,00	35.000,00	35.004,00
1/820000-413000	Materialien Bauhof	2221	3221	23	20.000,00	20.000,00	19.222,17	20.000,00	20.000,00	19.295,62
1/820000-511000	Bezüge	2211	3211	20	129.700,00	98.900,00	101.016,68	129.700,00	98.900,00	101.016,68
1/820000-565000	Mehrleistungsentschädigung	2211	3211	20	13.200,00	11.800,00	11.979,40	13.200,00	11.800,00	11.979,40
1/820000-566000	Zuwendungen aus Anlass von Dienstjubiläen	2212	3212				978,63			978,63
1/820000-569000	Sonstige Nebengebühren	2211	3211	20	200,00	300,00	240,00	200,00	300,00	240,00
1/820000-580000	Dgb Fbaf	2212	3212	20	4.400,00	4.100,00	4.086,46	4.400,00	4.100,00	4.086,46
1/820000-582000	Dgb Sv Vb	2212	3212	20	29.800,00	23.500,00	23.287,42	29.800,00	23.500,00	23.287,42
1/820000-582900	Mitarbeitervorsorge	2212	3212	20		600,00			600,00	
1/820000-588000	Kommunalsteuer	2212	3212	20	300,00	400,00	333,09	300,00	400,00	333,09
1/820000-591000	Dotierung von Rückstellungen für Abfertigungen	2214			6.400,00	800,00	868,89			
1/820000-592000	Dotierung von Rückstellungen für Jubiläumszuwendungen	2214			1.300,00	1.700,00	1.339,54			
1/820000-600000	Stromkosten	2222	3222	24	1.500,00	2.000,00	1.406,66	1.500,00	2.000,00	1.406,66
1/820000-600100	Gas	2222	3222	24	1.500,00	1.500,00	-275,83	1.500,00	1.500,00	-275,83
1/820000-614000	Instandhaltung von Gebäuden und Bauten	2224	3224	24	5.000,00	5.000,00	10.302,27	5.000,00	5.000,00	10.302,27
1/820000-616000	Instandhaltung von Maschinen und maschinellen Anlagen	2224	3224	24	3.000,00	3.000,00	2.077,88	3.000,00	3.000,00	2.077,88
1/820000-650000	Kreditzinsen	2241	3241	25	8.300,00	9.600,00	10.731,61	8.300,00	9.600,00	10.731,61
1/820000-680000	Planmäßige Abschreibung	2226			11.200,00	11.200,00	11.164,23			
1/820000-710000	Öffentliche Abgaben	2225	3225	24	500,00	500,00	1.055,25	500,00	500,00	1.055,25

		MVAG VC QU			Ergebnisvoranschlag			Finanzierungsvoranschlag		
		EH	FH		VA 2026	VA 2025	RA 2024	VA 2026	VA 2025	RA 2024
1/820000-729000	Sonstige Ausgaben	2225	3225	24	1.500,00	1.500,00	1.337,60	1.500,00	1.500,00	1.337,60
SU 22 / 32	Summe Aufwendungen / Auszahlungen operative Gebarung				237.800,00	196.400,00	201.151,95	218.900,00	182.700,00	187.852,74
SA 0 / SA 1	(0) Nettoergebnis (21 - 22) / (1) Geldfluss operative Gebarung (31 – 32)				-202.800,00	-161.400,00	-165.635,90	-183.900,00	-147.700,00	-152.848,74
SA01	Saldo (01) Haushaltsrücklagen (230 - 240)				0,00	0,00	0,00	0,00	0,00	0,00
SA00	Saldo (00) Nettoergebnis nach Haushaltsrücklagen (Saldo 0 + Saldo 01)				-202.800,00	-161.400,00	-165.635,90			
Investive Gebarung										
SU 33	Summe Einzahlungen investive Gebarung							0,00	0,00	0,00
SU 34	Summe Auszahlungen investive Gebarung							0,00	0,00	0,00
SA2	Saldo (2) Geldfluss aus der Investiven Gebarung (33 – 34)							0,00	0,00	0,00
SA3	Saldo (3) Nettofinanzierungssaldo (Saldo 1 + Saldo 2)							-183.900,00	-147.700,00	-152.848,74
Finanzierungstätigkeit										
SU 35	Summe Einzahlungen aus der Finanzierungstätigkeit							0,00	0,00	0,00
1/820000-346000	Tilgung von Bankdarlehen		3614	65				33.000,00	33.600,00	33.108,53
SU 36	Summe Auszahlungen aus der Finanzierungstätigkeit							33.000,00	33.600,00	33.108,53
SA4	Saldo (4) Geldfluss aus der Finanzierungstätigkeit (35 – 36)							-33.000,00	-33.600,00	-33.108,53
SA5	Saldo (5) Geldfluss aus der voranschlagswirksamen Gebarung (Saldo 3 + Saldo 4)							-216.900,00	-181.300,00	-185.957,27
821	Fuhrpark									
821000	Fuhrpark									
Operative Gebarung										
SU 21 / 31	Summe Erträge / Einzahlungen operative Gebarung				0,00	0,00	0,00	0,00	0,00	0,00
1/821000-680000	Planmäßige Abschreibung		2226		2.200,00	2.200,00	7.325,21			
SU 22 / 32	Summe Aufwendungen / Auszahlungen operative Gebarung				2.200,00	2.200,00	7.325,21	0,00	0,00	0,00
SA 0 / SA 1	(0) Nettoergebnis (21 - 22) / (1) Geldfluss operative Gebarung (31 – 32)				-2.200,00	-2.200,00	-7.325,21	0,00	0,00	0,00
SA01	Saldo (01) Haushaltsrücklagen (230 - 240)				0,00	0,00	0,00	0,00	0,00	0,00
SA00	Saldo (00) Nettoergebnis nach Haushaltsrücklagen (Saldo 0 + Saldo 01)				-2.200,00	-2.200,00	-7.325,21			
Investive Gebarung										
SU 33	Summe Einzahlungen investive Gebarung							0,00	0,00	0,00
SU 34	Summe Auszahlungen investive Gebarung							0,00	0,00	0,00
SA2	Saldo (2) Geldfluss aus der Investiven Gebarung (33 – 34)							0,00	0,00	0,00
SA3	Saldo (3) Nettofinanzierungssaldo (Saldo 1 + Saldo 2)							0,00	0,00	0,00
Finanzierungstätigkeit										
SU 35	Summe Einzahlungen aus der Finanzierungstätigkeit							0,00	0,00	0,00
SU 36	Summe Auszahlungen aus der Finanzierungstätigkeit							0,00	0,00	0,00
SA4	Saldo (4) Geldfluss aus der Finanzierungstätigkeit (35 – 36)							0,00	0,00	0,00
SA5	Saldo (5) Geldfluss aus der voranschlagswirksamen Gebarung (Saldo 3 + Saldo 4)							0,00	0,00	0,00

		MVAG VC QU			Ergebnisvoranschlag			Finanzierungsvoranschlag		
		EH	FH		VA 2026	VA 2025	RA 2024	VA 2026	VA 2025	RA 2024
828	Sonstige Märkte									
828000	Sonstige Märkte									
Operative Gebarung										
2/828000+852000	Marktstandsgebühren	2113	3113	12	2.000,00	2.000,00	1.453,00	2.000,00	2.000,00	1.453,00
SU 21 / 31	Summe Erträge / Einzahlungen operative Gebarung				2.000,00	2.000,00	1.453,00	2.000,00	2.000,00	1.453,00
SU 22 / 32	Summe Aufwendungen / Auszahlungen operative Gebarung				0,00	0,00	0,00	0,00	0,00	0,00
SA 0 / SA 1	(0) Nettoergebnis (21 - 22) / (1) Geldfluss operative Gebarung (31 – 32)				2.000,00	2.000,00	1.453,00	2.000,00	2.000,00	1.453,00
SA01	Saldo (01) Haushaltsrücklagen (230 - 240)				0,00	0,00	0,00	0,00	0,00	0,00
SA00	Saldo (00) Nettoergebnis nach Haushaltsrücklagen (Saldo 0 + Saldo 01)				2.000,00	2.000,00	1.453,00			
Investive Gebarung										
SU 33	Summe Einzahlungen investive Gebarung							0,00	0,00	0,00
SU 34	Summe Auszahlungen investive Gebarung							0,00	0,00	0,00
SA2	Saldo (2) Geldfluss aus der Investiven Gebarung (33 – 34)							0,00	0,00	0,00
SA3	Saldo (3) Nettofinanzierungssaldo (Saldo 1 + Saldo 2)							2.000,00	2.000,00	1.453,00
Finanzierungstätigkeit										
SU 35	Summe Einzahlungen aus der Finanzierungstätigkeit							0,00	0,00	0,00
SU 36	Summe Auszahlungen aus der Finanzierungstätigkeit							0,00	0,00	0,00
SA4	Saldo (4) Geldfluss aus der Finanzierungstätigkeit (35 – 36)							0,00	0,00	0,00
SA5	Saldo (5) Geldfluss aus der voranschlagswirksamen Gebarung (Saldo 3 + Saldo 4)							2.000,00	2.000,00	1.453,00
83	Betriebsähnliche Einrichtungen und Betriebe (Fortsetzung)									
831	Freibäder									
831000	Freibäder									
Operative Gebarung										
2/831000+810000	Badebenutzungsgebühren	2114	3114	13	50.000,00	45.000,00	50.764,52	50.000,00	45.000,00	50.764,52
2/831000+811000	Einnahmen aus Vermietung und Verpachtung	2115	3115	14	14.400,00	12.000,00	7.751,00	14.400,00	12.000,00	7.751,00
2/831000+829000	Sonstige Einnahmen	2116	3116	18	5.000,00	4.000,00	7.196,58	5.000,00	4.000,00	7.196,58
6/831000+899000	Entnahmen aus Verrechnungsrücklagen zwischen operativer Gebarung und Projekten	2116		1			29.458,62			
SU 21 / 31	Summe Erträge / Einzahlungen operative Gebarung				69.400,00	61.000,00	95.170,72	69.400,00	61.000,00	65.712,10
1/831000-455000	Chemische Mittel (Chlor, Chlorgas)	2221	3221	23	8.000,00	8.000,00	7.890,55	8.000,00	8.000,00	7.890,55
1/831000-511000	Bezüge der VB II	2211	3211	20	59.400,00	53.700,00	55.059,24	59.400,00	53.700,00	55.059,24
1/831000-565000	Mehrleistungsentschädigung	2211	3211	20	11.800,00	11.800,00	15.287,44	11.800,00	11.800,00	15.287,44
1/831000-580000	DGB FBAF	2212	3212	20	2.600,00	2.500,00	2.447,14	2.600,00	2.500,00	2.447,14
1/831000-582000	DGB SV VB	2212	3212	20	15.100,00	13.900,00	14.019,77	15.100,00	13.900,00	14.019,77
1/831000-582900	Mitarbeitervorsorge	2212	3212	20		700,00			700,00	

		MVAG		VC QU	Ergebnisvoranschlag			Finanzierungsvoranschlag		
		EH	FH		VA 2026	VA 2025	RA 2024	VA 2026	VA 2025	RA 2024
1/831000-588000	Kommunalsteuer	2212	3212	20	1.100,00	1.100,00	1.057,49	1.100,00	1.100,00	1.057,49
1/831000-592000	Dotierung von Rückstellungen für Jubiläumszuwendungen	2214			1.000,00	1.400,00	2.006,73			
1/831000-600000	Strom	2222	3222	24	10.000,00	10.000,00	9.588,31	10.000,00	10.000,00	9.588,31
1/831000-600100	Energiebezüge	2222	3222	24	1.000,00	3.000,00		1.000,00	3.000,00	
1/831000-614000	Instandhaltung v. Gebäuden	2224	3224	24	5.000,00	5.000,00	5.470,24	5.000,00	5.000,00	5.470,24
1/831000-618000	Instandhaltung v. Sonst. Anlagen	2224	3224	24	15.000,00	20.000,00	14.758,72	15.000,00	20.000,00	14.758,72
1/831000-631000	Telekommunikationsdienste	2222	3222	24	400,00	400,00	317,60	400,00	400,00	317,60
1/831000-650000	Kreditzinsen	2241	3241	25	14.300,00	19.400,00	24.183,95	14.300,00	19.400,00	24.183,95
1/831000-680000	Planmäßige Abschreibung	2226			45.500,00	45.500,00	45.362,45			
1/831000-710000	Öffentliche Abgaben	2225	3225	24	900,00	900,00	275,00	900,00	900,00	275,00
1/831000-729000	Sonstige Ausgaben	2225	3225	24	1.500,00	1.500,00	2.746,16	1.500,00	1.500,00	2.746,16
SU 22 / 32	Summe Aufwendungen / Auszahlungen operative Gebarung				192.600,00	198.800,00	200.470,79	146.100,00	151.900,00	153.101,61
SA 0 / SA 1	(0) Nettoergebnis (21 - 22) / (1) Geldfluss operative Gebarung (31 - 32)				-123.200,00	-137.800,00	-105.300,07	-76.700,00	-90.900,00	-87.389,51
SA01	Saldo (01) Haushaltsrücklagen (230 - 240)				0,00	0,00	0,00	0,00	0,00	0,00
SA00	Saldo (00) Nettoergebnis nach Haushaltsrücklagen (Saldo 0 + Saldo 01)				-123.200,00	-137.800,00	-105.300,07			
Investive Gebarung										
SU 33	Summe Einzahlungen investive Gebarung							0,00	0,00	0,00
5/831000-050000	Sonderanlagen		3412	1 40						29.458,62
SU 34	Summe Auszahlungen investive Gebarung							0,00	0,00	29.458,62
SA2	Saldo (2) Geldfluss aus der Investiven Gebarung (33 - 34)							0,00	0,00	-29.458,62
SA3	Saldo (3) Nettofinanzierungssaldo (Saldo 1 + Saldo 2)							-76.700,00	-90.900,00	-116.848,13
Finanzierungstätigkeit										
SU 35	Summe Einzahlungen aus der Finanzierungstätigkeit							0,00	0,00	0,00
1/831000-346000	Tilgung von Bankdarlehen		3614	65				37.000,00	36.300,00	35.085,70
SU 36	Summe Auszahlungen aus der Finanzierungstätigkeit							37.000,00	36.300,00	35.085,70
SA4	Saldo (4) Geldfluss aus der Finanzierungstätigkeit (35 - 36)							-37.000,00	-36.300,00	-35.085,70
SA5	Saldo (5) Geldfluss aus der voranschlagswirksamen Gebarung (Saldo 3 + Saldo 4)							-113.700,00	-127.200,00	-151.933,83
84 Liegenschaften, Wohn- und Geschäftsgebäude										
840 Grundbesitz										
840000 Grundbesitz										
Operative Gebarung										
2/840000+811000	Einnahmen aus Verpachtungen (Jagdpachts)	2115	3115	14	400,00	400,00	259,35	400,00	400,00	259,35
2/840000+829000	Sonstige Einnahmen	2116	3116	18	100,00	100,00	1.938,44	100,00	100,00	1.938,44
SU 21 / 31	Summe Erträge / Einzahlungen operative Gebarung				500,00	500,00	2.197,79	500,00	500,00	2.197,79
SU 22 / 32	Summe Aufwendungen / Auszahlungen operative Gebarung				0,00	0,00	0,00	0,00	0,00	0,00

		MVAG		VC QU		Ergebnisvoranschlag			Finanzierungsvoranschlag		
		EH	FH			VA 2026	VA 2025	RA 2024	VA 2026	VA 2025	RA 2024
SA 0 / SA 1	(0) Nettoergebnis (21 - 22) / (1) Geldfluss operative Gebarung (31 – 32)					500,00	500,00	2.197,79	500,00	500,00	2.197,79
SA01	Saldo (01) Haushaltsrücklagen (230 - 240)					0,00	0,00	0,00	0,00	0,00	0,00
SA00	Saldo (00) Nettoergebnis nach Haushaltsrücklagen (Saldo 0 + Saldo 01)					500,00	500,00	2.197,79			
Investive Gebarung											
2/840000+001000	Verkauf von Grundstücken			3312	2 30				100,00	100,00	
SU 33	Summe Einzahlungen investive Gebarung								100,00	100,00	0,00
1/840000-001000	Ankauf von Grundstücken			3412	2 40					3.000,00	
SU 34	Summe Auszahlungen investive Gebarung								0,00	3.000,00	0,00
SA2	Saldo (2) Geldfluss aus der Investiven Gebarung (33 – 34)								100,00	-2.900,00	0,00
SA3	Saldo (3) Nettofinanzierungssaldo (Saldo 1 + Saldo 2)								600,00	-2.400,00	2.197,79
Finanzierungstätigkeit											
SU 35	Summe Einzahlungen aus der Finanzierungstätigkeit								0,00	0,00	0,00
SU 36	Summe Auszahlungen aus der Finanzierungstätigkeit								0,00	0,00	0,00
SA4	Saldo (4) Geldfluss aus der Finanzierungstätigkeit (35 – 36)								0,00	0,00	0,00
SA5	Saldo (5) Geldfluss aus der voranschlagswirksamen Gebarung (Saldo 3 + Saldo 4)								600,00	-2.400,00	2.197,79
85 Betriebe mit marktbestimmter Tätigkeit											
850 Betriebe der Wasserversorgung											
850000 Betriebe der Wasserversorgung											
Operative Gebarung											
2/850000+813000	Erträge aus der Auflösung von Investitionszuschüssen (Kapitaltransfers)	2127				13.800,00	12.900,00	10.316,95			
2/850000+852100	Bereitstellungsgebühr	2113	3113	12		98.000,00	95.000,00	93.258,00	98.000,00	95.000,00	93.132,29
2/850000+852200	Wasserbezugsgebühren	2113	3113	12		290.000,00	290.000,00	256.581,52	290.000,00	290.000,00	249.400,76
2/850000+860000	Zinsenzuschuss des Landes (+Ökk)	2121	3121	15		14.000,00	14.000,00	11.767,21	14.000,00	14.000,00	11.767,21
2/850000+899000	Entnahmen aus Verrechnungsrücklagen zwischen operativer Gebarung und Projekten	2116						957,39			
SU 21 / 31	Summe Erträge / Einzahlungen operative Gebarung					415.800,00	411.900,00	372.881,07	402.000,00	399.000,00	354.300,26
1/850000-413000	Wasserankauf von anderen Gemeinden	2221	3221	23		120.000,00	120.000,00	123.317,69	120.000,00	120.000,00	123.317,69
1/850000-511000	Bezüge der Bediensteten	2211	3211	20		45.500,00	44.000,00	43.947,40	45.500,00	44.000,00	43.947,40
1/850000-565000	Mehrleistungsentschädigung	2211	3211	20		6.000,00	6.000,00	6.000,00	6.000,00	6.000,00	6.000,00
1/850000-569000	Fahrtkostenzuschuss	2211	3211	20		500,00	1.000,00		500,00	1.000,00	
1/850000-580000	DGB FBAF	2212	3212	20		1.900,00	1.900,00	1.848,08	1.900,00	1.900,00	1.848,08
1/850000-582000	DGB SV VB	2212	3212	20		10.900,00	10.700,00	10.603,48	10.900,00	10.700,00	10.603,48
1/850000-582900	Mitarbeitervorsorge	2212	3212	20			600,00			600,00	
1/850000-600000	Strom (Beleuchtung, Pumpwerke)	2222	3222	24		10.000,00	10.000,00	15.503,91	10.000,00	10.000,00	15.503,91

		MVAG		VC QU	Ergebnisvoranschlag			Finanzierungsvoranschlag		
		EH	FH		VA 2026	VA 2025	RA 2024	VA 2026	VA 2025	RA 2024
1/850000-613000	Instandhaltung der Wasserversorgungsanlage	2224	3224	24	15.000,00	10.000,00	9.335,78	15.000,00	10.000,00	9.708,51
1/850000-617000	Instandhaltung von KFZ	2224	3224	24	2.000,00	2.000,00	3.878,74	2.000,00	2.000,00	3.878,74
1/850000-650000	Kreditzinsen	2241	3241	25	47.600,00	50.300,00	46.422,87	47.600,00	50.300,00	46.422,87
1/850000-680000	Planmäßige Abschreibung	2226			175.400,00	172.700,00	157.171,57			
1/850000-710000	Öffentliche Abgaben (Gebrauchsabgabe Wasserleitung)	2225	3225	24	11.100,00	11.100,00		11.100,00	11.100,00	
1/850000-720000	Ersatz Leistungen Bauhof	2225	3225	24	5.000,00	5.000,00	5.000,00	5.000,00	5.000,00	5.000,00
1/850000-720100	Verwaltungskostenersatz	2225	3225	24	3.500,00	3.500,00	3.500,00	3.500,00	3.500,00	3.500,00
1/850000-729000	Sonstige Ausgaben	2225	3225	24	1.500,00	1.500,00		1.500,00	1.500,00	
SU 22 / 32	Summe Aufwendungen / Auszahlungen operative Gebarung				455.900,00	450.300,00	426.529,52	280.500,00	277.600,00	269.730,68
SA 0 / SA 1	(0) Nettoergebnis (21 - 22) / (1) Geldfluss operative Gebarung (31 - 32)				-40.100,00	-38.400,00	-53.648,45	121.500,00	121.400,00	84.569,58
SA01	Saldo (01) Haushaltsrücklagen (230 - 240)				0,00	0,00	0,00	0,00	0,00	0,00
SA00	Saldo (00) Nettoergebnis nach Haushaltsrücklagen (Saldo 0 + Saldo 01)				-40.100,00	-38.400,00	-53.648,45			
Investive Gebarung										
2/850000+300000	Kapitaltransfers von Bund, Bundesfonds und Bundeskammern		3331	33				5.000,00	10.000,00	-58.279,95
6/850000+300000	Kapitaltransfers von Bund, Bundesfonds und Bundeskammern		3331	1					115.000,00	
2/850000+305000	Kapitaltransfers von Unternehmen (ohne Finanzunternehmen)		3333	34					5.000,00	
2/850000+307000	Kapitaltransfers von privaten Haushalten und privaten Organisationen ohne Erwerbszweck und andere		3334	34				20.000,00	20.000,00	10.092,25
SU 33	Summe Einzahlungen investive Gebarung							25.000,00	150.000,00	-48.187,70
1/850000-004000	Wasser- und Abwasserbauten		3412	2 40				3.000,00	2.000,00	
5/850000-004000	Maßnahmen Wasserleitung		3412	1 40				100.000,00	638.100,00	433.189,49
1/850000-042000	Betriebsausstattung (Wasserzähler)		3415	2 41				5.000,00	3.000,00	
SU 34	Summe Auszahlungen investive Gebarung							108.000,00	643.100,00	433.189,49
SA2	Saldo (2) Geldfluss aus der Investiven Gebarung (33 - 34)							-83.000,00	-493.100,00	-481.377,19
SA3	Saldo (3) Nettofinanzierungssaldo (Saldo 1 + Saldo 2)							38.500,00	-371.700,00	-396.807,61
Finanzierungstätigkeit										
6/850000+346000	Bankdarlehen		3514	1 55				100.000,00	450.000,00	425.000,00
SU 35	Summe Einzahlungen aus der Finanzierungstätigkeit							100.000,00	450.000,00	425.000,00
5/850000-341000	Investitionsdarlehen von Ländern, Landesfonds und Landeskammern		3611	1						5.985,00
1/850000-346000	Tilgung von Bankdarlehen		3614	65				124.600,00	101.000,00	92.814,04
SU 36	Summe Auszahlungen aus der Finanzierungstätigkeit							124.600,00	101.000,00	98.799,04
SA4	Saldo (4) Geldfluss aus der Finanzierungstätigkeit (35 - 36)							-24.600,00	349.000,00	326.200,96

		MVAG VC QU			Ergebnisvoranschlag			Finanzierungsvoranschlag		
		EH	FH		VA 2026	VA 2025	RA 2024	VA 2026	VA 2025	RA 2024
SA5	Saldo (5) Geldfluss aus der voranschlagswirksamen Gebarung (Saldo 3 + Saldo 4)							13.900,00	-22.700,00	-70.606,65
851	Betriebe der Abwasserbeseitigung									
851000	Betriebe der Abwasserbeseitigung									
Operative Gebarung										
2/851000+813000	Erträge aus der Auflösung von Investitionszuschüssen (Kapitaltransfers)	2127			5.200,00	3.800,00	4.236,18			
2/851000+817000	Erträge aus der Auflösung von sonstigen Rückstellungen	2117					1.024,11			
2/851000+852100	Kanalbenützungsgebühren	2113	3113	12	810.000,00	805.000,00	813.002,39	810.000,00	805.000,00	809.191,21
2/851000+860000	Zinsenzuschuss des Landes (+Ökk)	2121	3121	15	4.500,00		4.371,09	4.500,00		4.371,09
2/851000+861010	Transfers von Ländern, Landesfonds und Landeskammern	2121	3121				52.531,00			52.531,00
2/851000+899000	Entnahmen aus Verrechnungsrücklagen zwischen operativer Gebarung und Projekten	2116					25.724,83			
SU 21 / 31	Summe Erträge / Einzahlungen operative Gebarung				819.700,00	808.800,00	900.889,60	814.500,00	805.000,00	866.093,30
1/851000-511000	Bezüge Vertragsbedienstete Schema II	2211	3211	20	53.800,00	49.700,00	49.237,54	53.800,00	49.700,00	49.237,54
1/851000-565000	Mehrleistungsentschädigung	2211	3211	20	9.200,00	8.800,00	8.906,46	9.200,00	8.800,00	8.906,46
1/851000-566000	Zuwendungen aus Anlass von Dienstjubiläen	2212	3212				1.957,26			1.957,26
1/851000-569000	Fahrtkostenzuschuss	2211	3211	20	500,00	500,00	480,00	500,00	500,00	480,00
1/851000-580000	Dgb Fbaf	2212	3212	20	2.300,00	2.200,00	2.232,48	2.300,00	2.200,00	2.232,48
1/851000-582000	DGB SV VB	2212	3212	20	13.200,00	12.300,00	12.433,04	13.200,00	12.300,00	12.433,04
1/851000-588000	Kommunalsteuer	2212	3212	20	600,00	700,00	666,30	600,00	700,00	666,30
1/851000-591000	Dotierung von Rückstellungen für Abfertigungen	2214			12.800,00	1.600,00	1.737,79			
1/851000-592000	Dotierung von Rückstellungen für Jubiläumszuwendungen	2214			1.000,00	1.300,00	927,22			
1/851000-600000	Strom (Kanalpumpen)	2222	3222	24	25.000,00	25.000,00	20.202,47	25.000,00	25.000,00	20.202,47
1/851000-617000	Instandhaltung	2224	3224	24	30.000,00	15.000,00	22.506,85	30.000,00	15.000,00	22.506,85
1/851000-650000	Kreditzinsen	2241	3241	25	15.300,00	20.400,00	25.528,16	15.300,00	20.400,00	25.528,16
1/851000-650100	Zinsen für Finanzschulden in Euro	2241	3241		100,00	100,00		100,00	100,00	
1/851000-680000	Planmäßige Abschreibung	2226			249.800,00	249.800,00	249.710,11			
1/851000-710000	Öffentliche Abgaben	2225	3225	24	2.000,00	2.000,00	3.026,24	2.000,00	2.000,00	1.504,72
1/851000-720000	Ersatz Leistungen Bauhof	2225	3225	24	15.000,00	15.000,00	15.000,00	15.000,00	15.000,00	15.000,00
1/851000-720100	Verwaltungskostenersatz	2225	3225	24	3.000,00	3.000,00	3.000,00	3.000,00	3.000,00	3.000,00
1/851000-722010	Rückersätze von Erträgen	2225	3225				52.537,23			52.368,30
1/851000-729000	Sonstige Ausgaben	2225	3225	24	2.000,00	2.000,00	197,00	2.000,00	2.000,00	197,00
1/851000-752000	Beiträge an Abwasserverbände	2231	3231	26	316.100,00	316.100,00	244.139,83	316.100,00	316.100,00	266.334,36

		MVAG		VC QU	Ergebnisvoranschlag			Finanzierungsvoranschlag		
		EH	FH		VA 2026	VA 2025	RA 2024	VA 2026	VA 2025	RA 2024
5/851000-799000	Zuweisungen an Verrechnungsrücklagen zwischen operativer Gebarung und Projekten	2225		1			25.724,83			
SU 22 / 32	Summe Aufwendungen / Auszahlungen operative Gebarung				751.700,00	725.500,00	740.150,81	488.100,00	472.800,00	482.554,94
SA 0 / SA 1	(0) Nettoergebnis (21 - 22) / (1) Geldfluss operative Gebarung (31 - 32)				68.000,00	83.300,00	160.738,79	326.400,00	332.200,00	383.538,36
SA01	Saldo (01) Haushaltsrücklagen (230 - 240)				0,00	0,00	0,00	0,00	0,00	0,00
SA00	Saldo (00) Nettoergebnis nach Haushaltsrücklagen (Saldo 0 + Saldo 01)				68.000,00	83.300,00	160.738,79			
Investive Gebarung										
2/851000+300000	Kapitaltransfers von Bund, Bundesfonds und Bundeskammern		3331	33				10.000,00	10.000,00	71.889,74
2/851000+307000	Kapitaltransfers von privaten Haushalten und privaten Organisationen ohne Erwerbszweck und andere		3334	34				50.000,00	50.000,00	37.963,40
SU 33	Summe Einzahlungen investive Gebarung							60.000,00	60.000,00	109.853,14
5/851000-004000	Massnahmen		3412	1 40						-25.724,83
1/851000-004000	Wasser- und Abwasserbauten und -anlagen		3412	2 40				2.000,00	2.000,00	
SU 34	Summe Auszahlungen investive Gebarung							2.000,00	2.000,00	-25.724,83
SA2	Saldo (2) Geldfluss aus der Investiven Gebarung (33 - 34)							58.000,00	58.000,00	135.577,97
SA3	Saldo (3) Nettofinanzierungssaldo (Saldo 1 + Saldo 2)							384.400,00	390.200,00	519.116,33
Finanzierungstätigkeit										
SU 35	Summe Einzahlungen aus der Finanzierungstätigkeit							0,00	0,00	0,00
1/851000-341000	Investitionsdarlehen von Ländern, Landesfonds und Landeskammern		3611					3.000,00	1.500,00	
1/851000-346000	Tilgung von Bankdarlehen		3614	65				56.700,00	62.900,00	62.538,53
SU 36	Summe Auszahlungen aus der Finanzierungstätigkeit							59.700,00	64.400,00	62.538,53
SA4	Saldo (4) Geldfluss aus der Finanzierungstätigkeit (35 - 36)							-59.700,00	-64.400,00	-62.538,53
SA5	Saldo (5) Geldfluss aus der voranschlagswirksamen Gebarung (Saldo 3 + Saldo 4)							324.700,00	325.800,00	456.577,80
852	Betriebe der Müllbeseitigung									
852000	Betriebe der Müllbeseitigung									
Operative Gebarung										
2/852000+817000	Erträge aus der Auflösung von sonstigen Rückstellungen	2117					1.024,11			
2/852000+852000	Müllbehandlungsgebühr	2113	3113	12	310.000,00	310.000,00	296.237,71	310.000,00	310.000,00	295.756,52
SU 21 / 31	Summe Erträge / Einzahlungen operative Gebarung				310.000,00	310.000,00	297.261,82	310.000,00	310.000,00	295.756,52
1/852000-511000	Bezüge Vertragsbedienstete Schema II	2211	3211	20	38.100,00	36.200,00	35.791,20	38.100,00	36.200,00	35.791,20
1/852000-565000	Mehrleistungsentschädigung	2211	3211	20	6.700,00	6.400,00	6.457,13	6.700,00	6.400,00	6.457,13
1/852000-566000	Zuwendungen aus Anlass von Dienstjubiläen	2212	3212				1.957,26			1.957,26

		MVAG VC QU			Ergebnisvoranschlag			Finanzierungsvoranschlag		
		EH	FH		VA 2026	VA 2025	RA 2024	VA 2026	VA 2025	RA 2024
1/852000-569000	Studienbeihilfe, Kassierfehlgeld	2211	3211	20	500,00	500,00	480,00	500,00	500,00	480,00
1/852000-580000	Dgb Fbaf	2212	3212	20	1.700,00	1.600,00	1.644,22	1.700,00	1.600,00	1.644,22
1/852000-582000	DGB SV VB	2212	3212	20	9.400,00	9.000,00	9.065,29	9.400,00	9.000,00	9.065,29
1/852000-588000	Kommunalsteuer	2212	3212	20	600,00	700,00	666,26	600,00	700,00	666,26
1/852000-591000	Dotierung von Rückstellungen für Abfertigungen	2214			12.800,00	1.600,00	1.737,79			
1/852000-592000	Dotierung von Rückstellungen für Jubiläumszuwendungen	2214			600,00	1.200,00	833,66			
1/852000-614000	Instandhaltung von Gebäuden und Bauten	2224	3224	24	2.000,00	2.000,00		2.000,00	2.000,00	
1/852000-620000	Entsorgungskosten	2222	3222	24	250.000,00	250.000,00	286.935,59	250.000,00	250.000,00	288.072,51
1/852000-720000	Verwaltungskosten Ersatz Leistungen Bauhof	2225	3225	24	10.000,00	10.000,00	10.000,00	10.000,00	10.000,00	10.000,00
SU 22 / 32	Summe Aufwendungen / Auszahlungen operative Gebarung				332.400,00	319.200,00	355.568,40	319.000,00	316.400,00	354.133,87
SA 0 / SA 1	(0) Nettoergebnis (21 - 22) / (1) Geldfluss operative Gebarung (31 - 32)				-22.400,00	-9.200,00	-58.306,58	-9.000,00	-6.400,00	-58.377,35
SA01	Saldo (01) Haushaltsrücklagen (230 - 240)				0,00	0,00	0,00	0,00	0,00	0,00
SA00	Saldo (00) Nettoergebnis nach Haushaltsrücklagen (Saldo 0 + Saldo 01)				-22.400,00	-9.200,00	-58.306,58			
Investive Gebarung										
SU 33	Summe Einzahlungen investive Gebarung							0,00	0,00	0,00
SU 34	Summe Auszahlungen investive Gebarung							0,00	0,00	0,00
SA2	Saldo (2) Geldfluss aus der Investiven Gebarung (33 - 34)							0,00	0,00	0,00
SA3	Saldo (3) Nettofinanzierungssaldo (Saldo 1 + Saldo 2)							-9.000,00	-6.400,00	-58.377,35
Finanzierungstätigkeit										
SU 35	Summe Einzahlungen aus der Finanzierungstätigkeit							0,00	0,00	0,00
SU 36	Summe Auszahlungen aus der Finanzierungstätigkeit							0,00	0,00	0,00
SA4	Saldo (4) Geldfluss aus der Finanzierungstätigkeit (35 - 36)							0,00	0,00	0,00
SA5	Saldo (5) Geldfluss aus der voranschlagswirksamen Gebarung (Saldo 3 + Saldo 4)							-9.000,00	-6.400,00	-58.377,35
852100 Betriebe der Müllbeseitigung										
Operative Gebarung										
2/852100+852000	Abfallbehandlungsabgabe	2113	3113	12	62.000,00	60.000,00	59.115,51	62.000,00	60.000,00	58.960,82
SU 21 / 31	Summe Erträge / Einzahlungen operative Gebarung				62.000,00	60.000,00	59.115,51	62.000,00	60.000,00	58.960,82
1/852100-728000	Sondermüll	2225	3225	24	15.000,00	14.000,00	7.062,68	15.000,00	14.000,00	7.062,68
1/852100-728100	Sperrmüll	2225	3225	24	20.000,00	18.000,00	4.069,31	20.000,00	18.000,00	4.069,31
SU 22 / 32	Summe Aufwendungen / Auszahlungen operative Gebarung				35.000,00	32.000,00	11.131,99	35.000,00	32.000,00	11.131,99
SA 0 / SA 1	(0) Nettoergebnis (21 - 22) / (1) Geldfluss operative Gebarung (31 - 32)				27.000,00	28.000,00	47.983,52	27.000,00	28.000,00	47.828,83
SA01	Saldo (01) Haushaltsrücklagen (230 - 240)				0,00	0,00	0,00	0,00	0,00	0,00
SA00	Saldo (00) Nettoergebnis nach Haushaltsrücklagen (Saldo 0 + Saldo 01)				27.000,00	28.000,00	47.983,52			

		MVAG VC QU			Ergebnisvoranschlag			Finanzierungsvoranschlag		
		EH	FH		VA 2026	VA 2025	RA 2024	VA 2026	VA 2025	RA 2024
Investive Gebarung										
SU 33	Summe Einzahlungen investive Gebarung							0,00	0,00	0,00
SU 34	Summe Auszahlungen investive Gebarung							0,00	0,00	0,00
SA2	Saldo (2) Geldfluss aus der Investiven Gebarung (33 – 34)							0,00	0,00	0,00
SA3	Saldo (3) Nettofinanzierungssaldo (Saldo 1 + Saldo 2)							27.000,00	28.000,00	47.828,83
Finanzierungstätigkeit										
SU 35	Summe Einzahlungen aus der Finanzierungstätigkeit							0,00	0,00	0,00
SU 36	Summe Auszahlungen aus der Finanzierungstätigkeit							0,00	0,00	0,00
SA4	Saldo (4) Geldfluss aus der Finanzierungstätigkeit (35 – 36)							0,00	0,00	0,00
SA5	Saldo (5) Geldfluss aus der voranschlagswirksamen Gebarung (Saldo 3 + Saldo 4)							27.000,00	28.000,00	47.828,83
853	Betriebe für die Errichtung und Verwaltung von Wohn- und Ges									
853000	Betrieb f.Wohn- und Geschäftsgebäude									
Operative Gebarung										
2/853000+811000	Mieten und Betriebskostenersätze	2115	3115	14	50.000,00	50.000,00	48.792,49	50.000,00	50.000,00	48.792,49
6/853000+899000	Entnahmen aus Verrechnungsrücklagen zwischen operativer Gebarung und Projekten	2116		1			3.404,00			
SU 21 / 31	Summe Erträge / Einzahlungen operative Gebarung				50.000,00	50.000,00	52.196,49	50.000,00	50.000,00	48.792,49
1/853000-459000	Sonstige Verbrauchsgüter	2221	3221	23	2.500,00	2.000,00		2.500,00	2.000,00	
1/853000-600000	Energiebezüge	2222	3222	24	2.500,00	2.500,00	1.810,30	2.500,00	2.500,00	1.810,30
1/853000-614000	Instandhaltung von Gebäuden und Bauten	2224	3224	24	25.000,00	20.000,00	55.990,71	25.000,00	20.000,00	55.990,71
1/853000-650000	Kreditzinsen	2241	3241	25	500,00	500,00	286,46	500,00	500,00	286,46
1/853000-680000	Planmäßige Abschreibung	2226			29.900,00	29.900,00	29.859,75			
1/853000-711000	Öffentliche Abgaben	2225	3225	24	1.400,00	1.400,00	1.243,58	1.400,00	1.400,00	1.243,58
1/853000-720000	Verwaltungskosten	2225	3225	24	1.500,00	1.500,00	1.500,00	1.500,00	1.500,00	1.500,00
1/853000-728000	Entgelte für sonstige Leistungen	2225	3225	24	1.500,00	1.500,00		1.500,00	1.500,00	
SU 22 / 32	Summe Aufwendungen / Auszahlungen operative Gebarung				64.800,00	59.300,00	90.690,80	34.900,00	29.400,00	60.831,05
SA 0 / SA 1	(0) Nettoergebnis (21 - 22) / (1) Geldfluss operative Gebarung (31 – 32)				-14.800,00	-9.300,00	-38.494,31	15.100,00	20.600,00	-12.038,56
SA01	Saldo (01) Haushaltsrücklagen (230 - 240)				0,00	0,00	0,00	0,00	0,00	0,00
SA00	Saldo (00) Nettoergebnis nach Haushaltsrücklagen (Saldo 0 + Saldo 01)				-14.800,00	-9.300,00	-38.494,31			
Investive Gebarung										
SU 33	Summe Einzahlungen investive Gebarung							0,00	0,00	0,00
1/853000-010000	Um-, Zu- und Aufbauten von Gebäuden, Ren.	3413	2 40						2.000,00	
5/853000-010000	Gebäude und Bauten	3413	1 40							3.404,00
SU 34	Summe Auszahlungen investive Gebarung							0,00	2.000,00	3.404,00
SA2	Saldo (2) Geldfluss aus der Investiven Gebarung (33 – 34)							0,00	-2.000,00	-3.404,00

		MVAG	VC QU	Ergebnisvoranschlag			Finanzierungsvoranschlag		
		EH	FH	VA 2026	VA 2025	RA 2024	VA 2026	VA 2025	RA 2024
SA3	Saldo (3) Nettofinanzierungssaldo (Saldo 1 + Saldo 2)						15.100,00	18.600,00	-15.442,56
Finanzierungstätigkeit									
SU 35	Summe Einzahlungen aus der Finanzierungstätigkeit						0,00	0,00	0,00
1/853000-340000	Tilgung von Bundesdarlehen		3611	64			6.000,00	6.000,00	8.866,84
SU 36	Summe Auszahlungen aus der Finanzierungstätigkeit						6.000,00	6.000,00	8.866,84
SA4	Saldo (4) Geldfluss aus der Finanzierungstätigkeit (35 – 36)						-6.000,00	-6.000,00	-8.866,84
SA5	Saldo (5) Geldfluss aus der voranschlagswirksamen Gebarung (Saldo 3 + Saldo 4)						9.100,00	12.600,00	-24.309,40
859 Sonstige Betriebe mit marktbestimmter Tätigkeit									
859999 Darlehenskaptalisierung									
Operative Gebarung									
SU 21 / 31	Summe Erträge / Einzahlungen operative Gebarung			0,00	0,00	0,00	0,00	0,00	0,00
5/859999-799000	Zuweisungen an Verrechnungsrücklagen 2225 zwischen operativer Gebarung und Projekten			1		957,39			
SU 22 / 32	Summe Aufwendungen / Auszahlungen operative Gebarung			0,00	0,00	957,39	0,00	0,00	0,00
SA 0 / SA 1	(0) Nettoergebnis (21 - 22) / (1) Geldfluss operative Gebarung (31 – 32)			0,00	0,00	-957,39	0,00	0,00	0,00
SA01	Saldo (01) Haushaltsrücklagen (230 - 240)			0,00	0,00	0,00	0,00	0,00	0,00
SA00	Saldo (00) Nettoergebnis nach Haushaltsrücklagen (Saldo 0 + Saldo 01)			0,00	0,00	-957,39			
Investive Gebarung									
SU 33	Summe Einzahlungen investive Gebarung						0,00	0,00	0,00
SU 34	Summe Auszahlungen investive Gebarung						0,00	0,00	0,00
SA2	Saldo (2) Geldfluss aus der Investiven Gebarung (33 – 34)						0,00	0,00	0,00
SA3	Saldo (3) Nettofinanzierungssaldo (Saldo 1 + Saldo 2)						0,00	0,00	0,00
Finanzierungstätigkeit									
6/859999+341000	Darlehenskaptalisierung Zugang		3511	1	54				957,39
SU 35	Summe Einzahlungen aus der Finanzierungstätigkeit						0,00	0,00	957,39
SU 36	Summe Auszahlungen aus der Finanzierungstätigkeit						0,00	0,00	0,00
SA4	Saldo (4) Geldfluss aus der Finanzierungstätigkeit (35 – 36)						0,00	0,00	957,39
SA5	Saldo (5) Geldfluss aus der voranschlagswirksamen Gebarung (Saldo 3 + Saldo 4)						0,00	0,00	957,39

		MVAG VC QU			Ergebnisvoranschlag			Finanzierungsvoranschlag		
		EH	FH		VA 2026	VA 2025	RA 2024	VA 2026	VA 2025	RA 2024
9 Finanzwirtschaft										
90	Gesonderte Verwaltung									
900	Gesonderte Verwaltung									
900000	Gesonderte Verwaltung									
Operative Gebarung										
SU 21 / 31	Summe Erträge / Einzahlungen operative Gebarung				0,00	0,00	0,00	0,00	0,00	0,00
1/900000-569000	Sonstige Nebengebühren	2211	3211	20	100,00	100,00		100,00	100,00	
1/900000-640100	Prüfungskosten	2222	3222	24	500,00	500,00		500,00	500,00	
SU 22 / 32	Summe Aufwendungen / Auszahlungen operative Gebarung				600,00	600,00	0,00	600,00	600,00	0,00
SA 0 / SA 1	(0) Nettoergebnis (21 - 22) / (1) Geldfluss operative Gebarung (31 – 32)				-600,00	-600,00	0,00	-600,00	-600,00	0,00
SA01	Saldo (01) Haushaltsrücklagen (230 - 240)				0,00	0,00	0,00	0,00	0,00	0,00
SA00	Saldo (00) Nettoergebnis nach Haushaltsrücklagen (Saldo 0 + Saldo 01)				-600,00	-600,00	0,00			
Investive Gebarung										
SU 33	Summe Einzahlungen investive Gebarung							0,00	0,00	0,00
SU 34	Summe Auszahlungen investive Gebarung							0,00	0,00	0,00
SA2	Saldo (2) Geldfluss aus der Investiven Gebarung (33 – 34)							0,00	0,00	0,00
SA3	Saldo (3) Nettofinanzierungssaldo (Saldo 1 + Saldo 2)							-600,00	-600,00	0,00
Finanzierungstätigkeit										
SU 35	Summe Einzahlungen aus der Finanzierungstätigkeit							0,00	0,00	0,00
SU 36	Summe Auszahlungen aus der Finanzierungstätigkeit							0,00	0,00	0,00
SA4	Saldo (4) Geldfluss aus der Finanzierungstätigkeit (35 – 36)							0,00	0,00	0,00
SA5	Saldo (5) Geldfluss aus der voranschlagswirksamen Gebarung (Saldo 3 + Saldo 4)							-600,00	-600,00	0,00
91	Kapitalvermögen und Stiftungen ohne eigene Rechtspersönlichkeit									
910	Geldverkehr									
910000	Geldverkehr									
Operative Gebarung										
2/910000+823000	Zinsen der Giro- und Spargirokonten	2131	3131	14	100,00	100,00	0,03	100,00	100,00	0,03
SU 21 / 31	Summe Erträge / Einzahlungen operative Gebarung				100,00	100,00	0,03	100,00	100,00	0,03
1/910000-650000	Sonstige Zinsen	2241	3241	25	25.000,00	18.000,00	28.200,70	25.000,00	18.000,00	28.200,70
1/910000-659000	Geldverkehrsspesen (inkl. Bankomat)	2244	3244	24	8.500,00	8.500,00	7.302,12	8.500,00	8.500,00	7.302,12
SU 22 / 32	Summe Aufwendungen / Auszahlungen operative Gebarung				33.500,00	26.500,00	35.502,82	33.500,00	26.500,00	35.502,82
SA 0 / SA 1	(0) Nettoergebnis (21 - 22) / (1) Geldfluss operative Gebarung (31 – 32)				-33.400,00	-26.400,00	-35.502,79	-33.400,00	-26.400,00	-35.502,79
SA01	Saldo (01) Haushaltsrücklagen (230 - 240)				0,00	0,00	0,00	0,00	0,00	0,00
SA00	Saldo (00) Nettoergebnis nach Haushaltsrücklagen (Saldo 0 + Saldo 01)				-33.400,00	-26.400,00	-35.502,79			

		MVAG	VC QU	Ergebnisvoranschlag			Finanzierungsvoranschlag		
		EH	FH	VA 2026	VA 2025	RA 2024	VA 2026	VA 2025	RA 2024
Investive Gebarung									
SU 33	Summe Einzahlungen investive Gebarung						0,00	0,00	0,00
SU 34	Summe Auszahlungen investive Gebarung						0,00	0,00	0,00
SA2	Saldo (2) Geldfluss aus der Investiven Gebarung (33 – 34)						0,00	0,00	0,00
SA3	Saldo (3) Nettofinanzierungssaldo (Saldo 1 + Saldo 2)						-33.400,00	-26.400,00	-35.502,79
Finanzierungstätigkeit									
SU 35	Summe Einzahlungen aus der Finanzierungstätigkeit						0,00	0,00	0,00
SU 36	Summe Auszahlungen aus der Finanzierungstätigkeit						0,00	0,00	0,00
SA4	Saldo (4) Geldfluss aus der Finanzierungstätigkeit (35 – 36)						0,00	0,00	0,00
SA5	Saldo (5) Geldfluss aus der voranschlagswirksamen Gebarung (Saldo 3 + Saldo 4)						-33.400,00	-26.400,00	-35.502,79
912	Rücklagen (soweit nicht aufteilbar)								
912000	Rücklagen								
Operative Gebarung									
SU 21 / 31	Summe Erträge / Einzahlungen operative Gebarung			0,00	0,00	0,00	0,00	0,00	0,00
SU 22 / 32	Summe Aufwendungen / Auszahlungen operative Gebarung			0,00	0,00	0,00	0,00	0,00	0,00
SA 0 / SA 1	(0) Nettoergebnis (21 - 22) / (1) Geldfluss operative Gebarung (31 – 32)			0,00	0,00	0,00	0,00	0,00	0,00
2/912000+895009	Entnahmen von allgemeinen Haushaltsrücklagen 2301			417.500,00	337.500,00	218.537,66			
SA01	Saldo (01) Haushaltsrücklagen (230 - 240)			417.500,00	337.500,00	218.537,66	0,00	0,00	0,00
SA00	Saldo (00) Nettoergebnis nach Haushaltsrücklagen (Saldo 0 + Saldo 01)			417.500,00	337.500,00	218.537,66			
Investive Gebarung									
SU 33	Summe Einzahlungen investive Gebarung						0,00	0,00	0,00
SU 34	Summe Auszahlungen investive Gebarung						0,00	0,00	0,00
SA2	Saldo (2) Geldfluss aus der Investiven Gebarung (33 – 34)						0,00	0,00	0,00
SA3	Saldo (3) Nettofinanzierungssaldo (Saldo 1 + Saldo 2)						0,00	0,00	0,00
Finanzierungstätigkeit									
SU 35	Summe Einzahlungen aus der Finanzierungstätigkeit						0,00	0,00	0,00
SU 36	Summe Auszahlungen aus der Finanzierungstätigkeit						0,00	0,00	0,00
SA4	Saldo (4) Geldfluss aus der Finanzierungstätigkeit (35 – 36)						0,00	0,00	0,00
SA5	Saldo (5) Geldfluss aus der voranschlagswirksamen Gebarung (Saldo 3 + Saldo 4)						0,00	0,00	0,00

		MVAG		VC QU	Ergebnisvoranschlag			Finanzierungsvoranschlag		
		EH	FH		VA 2026	VA 2025	RA 2024	VA 2026	VA 2025	RA 2024
92	Öffentliche Abgaben									
920	Ausschließliche Gemeindeabgaben									
920000	Ausschließliche Gemeindeabgaben									
Operative Gebarung										
2/920000+816000	Einhebungsgebühr Seuchenvorsorgeabgabe	2114	3114	13	1.000,00	1.000,00	1.137,36	1.000,00	1.000,00	1.137,36
2/920000+830000	Grundsteuer A	2111	3111	10	8.000,00	8.000,00	3.794,68	8.000,00	8.000,00	3.794,68
2/920000+831000	Grundsteuer B	2111	3111	10	260.000,00	220.000,00	228.327,13	260.000,00	220.000,00	228.327,13
2/920000+833100	Kommunalsteuer	2111	3111	10	900.000,00	870.000,00	885.934,26	900.000,00	870.000,00	885.934,26
2/920000+838000	Hundeabgabe	2111	3111	10	10.000,00	10.000,00	9.850,24	10.000,00	10.000,00	9.600,24
2/920000+838100	Hundeabgabe (gefährliche Hunde)	2111	3111	10	300,00	300,00		300,00	300,00	
2/920000+841000	Gebrauchsabgabe	2111	3111	10	36.100,00	36.100,00	22.484,70	36.100,00	36.100,00	22.484,70
2/920000+849000	Mahngebühren	2111	3111	10	2.000,00	2.000,00	2.524,92	2.000,00	2.000,00	1.386,85
2/920000+850000	Aufschliessungsbeiträge (Gem. Par.14)	2111	3111	10	100.000,00	100.000,00	149.086,57	100.000,00	100.000,00	154.610,95
2/920000+856000	Verwaltungsabgaben (Standesamtsgeb.)	2111	3111	10	10.000,00	7.000,00	10.855,46	10.000,00	7.000,00	10.855,46
2/920000+856100	Verwaltungsabgaben	2111	3111	10	1.000,00	1.000,00	594,00	1.000,00	1.000,00	427,50
2/920000+857000	Kommissionsgebühren	2111	3111	10	3.000,00	6.000,00		3.000,00	6.000,00	
SU 21 / 31	Summe Erträge / Einzahlungen operative Gebarung				1.331.400,00	1.261.400,00	1.314.589,32	1.331.400,00	1.261.400,00	1.318.559,13
1/920000-690000	Abschreibung von Forderungen (Schadensfälle)	2225					260,06			
1/920000-752000	Kosten der Abgabeneinhebung	2231	3231	26	30.000,00	30.000,00	31.072,48	30.000,00	30.000,00	31.072,48
SU 22 / 32	Summe Aufwendungen / Auszahlungen operative Gebarung				30.000,00	30.000,00	31.332,54	30.000,00	30.000,00	31.072,48
SA 0 / SA 1	(0) Nettoergebnis (21 - 22) / (1) Geldfluss operative Gebarung (31 – 32)				1.301.400,00	1.231.400,00	1.283.256,78	1.301.400,00	1.231.400,00	1.287.486,65
SA01	Saldo (01) Haushaltsrücklagen (230 - 240)				0,00	0,00	0,00	0,00	0,00	0,00
SA00	Saldo (00) Nettoergebnis nach Haushaltsrücklagen (Saldo 0 + Saldo 01)				1.301.400,00	1.231.400,00	1.283.256,78			
Investive Gebarung										
SU 33	Summe Einzahlungen investive Gebarung							0,00	0,00	0,00
SU 34	Summe Auszahlungen investive Gebarung							0,00	0,00	0,00
SA2	Saldo (2) Geldfluss aus der Investiven Gebarung (33 – 34)							0,00	0,00	0,00
SA3	Saldo (3) Nettofinanzierungssaldo (Saldo 1 + Saldo 2)							1.301.400,00	1.231.400,00	1.287.486,65
Finanzierungstätigkeit										
SU 35	Summe Einzahlungen aus der Finanzierungstätigkeit							0,00	0,00	0,00
SU 36	Summe Auszahlungen aus der Finanzierungstätigkeit							0,00	0,00	0,00
SA4	Saldo (4) Geldfluss aus der Finanzierungstätigkeit (35 – 36)							0,00	0,00	0,00
SA5	Saldo (5) Geldfluss aus der voranschlagswirksamen Gebarung (Saldo 3 + Saldo 4)							1.301.400,00	1.231.400,00	1.287.486,65

		MVAG VC QU			Ergebnisvoranschlag			Finanzierungsvoranschlag		
		EH	FH		VA 2026	VA 2025	RA 2024	VA 2026	VA 2025	RA 2024
921	Zwischen Ländern und Gemeinden geteilte Abgaben									
921000	Zwischen Ländern und Gemeinden geteilte Abgaben									
Operative Gebarung										
2/921000+834000	Nächtigungstaxe	2111	3111	10	7.000,00	4.000,00	6.980,46	7.000,00	4.000,00	6.980,46
2/921000+861000	Transfers von Ländern, Landesfonds und Landeskammern	2121	3121	15			16.314,61			16.314,61
SU 21 / 31	Summe Erträge / Einzahlungen operative Gebarung				7.000,00	4.000,00	23.295,07	7.000,00	4.000,00	23.295,07
SU 22 / 32	Summe Aufwendungen / Auszahlungen operative Gebarung				0,00	0,00	0,00	0,00	0,00	0,00
SA 0 / SA 1	(0) Nettoergebnis (21 - 22) / (1) Geldfluss operative Gebarung (31 – 32)				7.000,00	4.000,00	23.295,07	7.000,00	4.000,00	23.295,07
SA01	Saldo (01) Haushaltsrücklagen (230 - 240)				0,00	0,00	0,00	0,00	0,00	0,00
SA00	Saldo (00) Nettoergebnis nach Haushaltsrücklagen (Saldo 0 + Saldo 01)				7.000,00	4.000,00	23.295,07			
Investive Gebarung										
SU 33	Summe Einzahlungen investive Gebarung							0,00	0,00	0,00
SU 34	Summe Auszahlungen investive Gebarung							0,00	0,00	0,00
SA2	Saldo (2) Geldfluss aus der Investiven Gebarung (33 – 34)							0,00	0,00	0,00
SA3	Saldo (3) Nettofinanzierungssaldo (Saldo 1 + Saldo 2)							7.000,00	4.000,00	23.295,07
Finanzierungstätigkeit										
SU 35	Summe Einzahlungen aus der Finanzierungstätigkeit							0,00	0,00	0,00
SU 36	Summe Auszahlungen aus der Finanzierungstätigkeit							0,00	0,00	0,00
SA4	Saldo (4) Geldfluss aus der Finanzierungstätigkeit (35 – 36)							0,00	0,00	0,00
SA5	Saldo (5) Geldfluss aus der voranschlagswirksamen Gebarung (Saldo 3 + Saldo 4)							7.000,00	4.000,00	23.295,07
925	Ertragsanteile an gemeinschaftlichen Bundesabgaben									
925000	Ertragsanteile an Gemeensch. Bundesabg.									
Operative Gebarung										
2/925000+859400	Abgabenertragsanteile N.Bev.Schl. (+Kest)	2112	3112	11	3.290.000,00	3.170.000,00	3.205.411,79	3.290.000,00	3.170.000,00	3.205.411,79
SU 21 / 31	Summe Erträge / Einzahlungen operative Gebarung				3.290.000,00	3.170.000,00	3.205.411,79	3.290.000,00	3.170.000,00	3.205.411,79
SU 22 / 32	Summe Aufwendungen / Auszahlungen operative Gebarung				0,00	0,00	0,00	0,00	0,00	0,00
SA 0 / SA 1	(0) Nettoergebnis (21 - 22) / (1) Geldfluss operative Gebarung (31 – 32)				3.290.000,00	3.170.000,00	3.205.411,79	3.290.000,00	3.170.000,00	3.205.411,79
SA01	Saldo (01) Haushaltsrücklagen (230 - 240)				0,00	0,00	0,00	0,00	0,00	0,00
SA00	Saldo (00) Nettoergebnis nach Haushaltsrücklagen (Saldo 0 + Saldo 01)				3.290.000,00	3.170.000,00	3.205.411,79			
Investive Gebarung										
SU 33	Summe Einzahlungen investive Gebarung							0,00	0,00	0,00
SU 34	Summe Auszahlungen investive Gebarung							0,00	0,00	0,00
SA2	Saldo (2) Geldfluss aus der Investiven Gebarung (33 – 34)							0,00	0,00	0,00
SA3	Saldo (3) Nettofinanzierungssaldo (Saldo 1 + Saldo 2)							3.290.000,00	3.170.000,00	3.205.411,79

		MVAG VC QU			Ergebnisvoranschlag			Finanzierungsvoranschlag		
		EH	FH		VA 2026	VA 2025	RA 2024	VA 2026	VA 2025	RA 2024
Finanzierungstätigkeit										
SU 35	Summe Einzahlungen aus der Finanzierungstätigkeit							0,00	0,00	0,00
SU 36	Summe Auszahlungen aus der Finanzierungstätigkeit							0,00	0,00	0,00
SA4	Saldo (4) Geldfluss aus der Finanzierungstätigkeit (35 – 36)							0,00	0,00	0,00
SA5	Saldo (5) Geldfluss aus der voranschlagswirksamen Gebarung (Saldo 3 + Saldo 4)							3.290.000,00	3.170.000,00	3.205.411,79
94 Finanzaufweisungen und Zuschüsse										
940 Bedarfsaufweisungen										
940000 BZ zum Haushaltsausgleich										
Operative Gebarung										
2/940000+861000	Bedarfsaufweisung I	2121	3121	15	44.500,00	65.000,00	142.762,51	44.500,00	65.000,00	142.762,51
2/940000+871100	Kapitaltransfers aus Gemeinde-Bedarfsaufweisungsmittel	2121	3121	33	526.200,00	181.000,00	130.000,00	526.200,00	181.000,00	130.000,00
SU 21 / 31	Summe Erträge / Einzahlungen operative Gebarung				570.700,00	246.000,00	272.762,51	570.700,00	246.000,00	272.762,51
SU 22 / 32	Summe Aufwendungen / Auszahlungen operative Gebarung				0,00	0,00	0,00	0,00	0,00	0,00
SA 0 / SA 1	(0) Nettoergebnis (21 - 22) / (1) Geldfluss operative Gebarung (31 – 32)				570.700,00	246.000,00	272.762,51	570.700,00	246.000,00	272.762,51
SA01	Saldo (01) Haushaltsrücklagen (230 - 240)				0,00	0,00	0,00	0,00	0,00	0,00
SA00	Saldo (00) Nettoergebnis nach Haushaltsrücklagen (Saldo 0 + Saldo 01)				570.700,00	246.000,00	272.762,51			
Investive Gebarung										
SU 33	Summe Einzahlungen investive Gebarung							0,00	0,00	0,00
SU 34	Summe Auszahlungen investive Gebarung							0,00	0,00	0,00
SA2	Saldo (2) Geldfluss aus der Investiven Gebarung (33 – 34)							0,00	0,00	0,00
SA3	Saldo (3) Nettofinanzierungssaldo (Saldo 1 + Saldo 2)							570.700,00	246.000,00	272.762,51
Finanzierungstätigkeit										
SU 35	Summe Einzahlungen aus der Finanzierungstätigkeit							0,00	0,00	0,00
SU 36	Summe Auszahlungen aus der Finanzierungstätigkeit							0,00	0,00	0,00
SA4	Saldo (4) Geldfluss aus der Finanzierungstätigkeit (35 – 36)							0,00	0,00	0,00
SA5	Saldo (5) Geldfluss aus der voranschlagswirksamen Gebarung (Saldo 3 + Saldo 4)							570.700,00	246.000,00	272.762,51
941 Sonstige Finanzaufweisungen nach dem FAG										
941000 Sonst. Finanzaufw. nach dem Fag										
Operative Gebarung										
2/941000+860000	Laufende Transferzahlungen von Bund	2121	3121	15	114.600,00	86.300,00	28.644,00	114.600,00	86.300,00	28.644,00
2/941000+860100	Transfers von Bund, Bundesfonds und Bundeskammern	2121	3121			86.000,00			86.000,00	
SU 21 / 31	Summe Erträge / Einzahlungen operative Gebarung				114.600,00	172.300,00	28.644,00	114.600,00	172.300,00	28.644,00
SU 22 / 32	Summe Aufwendungen / Auszahlungen operative Gebarung				0,00	0,00	0,00	0,00	0,00	0,00

		MVAG VC QU		Ergebnisvoranschlag			Finanzierungsvoranschlag		
		EH	FH	VA 2026	VA 2025	RA 2024	VA 2026	VA 2025	RA 2024
SA 0 / SA 1	(0) Nettoergebnis (21 - 22) / (1) Geldfluss operative Gebarung (31 – 32)			114.600,00	172.300,00	28.644,00	114.600,00	172.300,00	28.644,00
SA01	Saldo (01) Haushaltsrücklagen (230 - 240)			0,00	0,00	0,00	0,00	0,00	0,00
SA00	Saldo (00) Nettoergebnis nach Haushaltsrücklagen (Saldo 0 + Saldo 01)			114.600,00	172.300,00	28.644,00			
Investive Gebarung									
SU 33	Summe Einzahlungen investive Gebarung						0,00	0,00	0,00
SU 34	Summe Auszahlungen investive Gebarung						0,00	0,00	0,00
SA2	Saldo (2) Geldfluss aus der Investiven Gebarung (33 – 34)						0,00	0,00	0,00
SA3	Saldo (3) Nettofinanzierungssaldo (Saldo 1 + Saldo 2)						114.600,00	172.300,00	28.644,00
Finanzierungstätigkeit									
SU 35	Summe Einzahlungen aus der Finanzierungstätigkeit						0,00	0,00	0,00
SU 36	Summe Auszahlungen aus der Finanzierungstätigkeit						0,00	0,00	0,00
SA4	Saldo (4) Geldfluss aus der Finanzierungstätigkeit (35 – 36)						0,00	0,00	0,00
SA5	Saldo (5) Geldfluss aus der voranschlagswirksamen Gebarung (Saldo 3 + Saldo 4)						114.600,00	172.300,00	28.644,00
945	Sonstige Zuschüsse des Bundes								
945000	Sonstige Zuschüsse des Bundes								
Operative Gebarung									
2/945000+860000	Transfers von Bund, Bundesfonds und Bundeskammern	2121	3121		63.200,00			63.200,00	
SU 21 / 31	Summe Erträge / Einzahlungen operative Gebarung			0,00	63.200,00	0,00	0,00	63.200,00	0,00
SU 22 / 32	Summe Aufwendungen / Auszahlungen operative Gebarung			0,00	0,00	0,00	0,00	0,00	0,00
SA 0 / SA 1	(0) Nettoergebnis (21 - 22) / (1) Geldfluss operative Gebarung (31 – 32)			0,00	63.200,00	0,00	0,00	63.200,00	0,00
SA01	Saldo (01) Haushaltsrücklagen (230 - 240)			0,00	0,00	0,00	0,00	0,00	0,00
SA00	Saldo (00) Nettoergebnis nach Haushaltsrücklagen (Saldo 0 + Saldo 01)			0,00	63.200,00	0,00			
Investive Gebarung									
SU 33	Summe Einzahlungen investive Gebarung						0,00	0,00	0,00
SU 34	Summe Auszahlungen investive Gebarung						0,00	0,00	0,00
SA2	Saldo (2) Geldfluss aus der Investiven Gebarung (33 – 34)						0,00	0,00	0,00
SA3	Saldo (3) Nettofinanzierungssaldo (Saldo 1 + Saldo 2)						0,00	63.200,00	0,00
Finanzierungstätigkeit									
SU 35	Summe Einzahlungen aus der Finanzierungstätigkeit						0,00	0,00	0,00
SU 36	Summe Auszahlungen aus der Finanzierungstätigkeit						0,00	0,00	0,00
SA4	Saldo (4) Geldfluss aus der Finanzierungstätigkeit (35 – 36)						0,00	0,00	0,00
SA5	Saldo (5) Geldfluss aus der voranschlagswirksamen Gebarung (Saldo 3 + Saldo 4)						0,00	63.200,00	0,00

		MVAG		VC QU	Ergebnisvoranschlag			Finanzierungsvoranschlag		
		EH	FH		VA 2026	VA 2025	RA 2024	VA 2026	VA 2025	RA 2024
946	Zuschüsse nach landesgesetzlichen Bestimmungen									
946000	Zuschüsse nach landesgesetzlichen Bestimmungen									
Operative Gebarung										
2/946000+861000	Transfers von Ländern, Landesfonds und Landeskammern	2121	3121				31.138,92			31.138,92
SU 21 / 31	Summe Erträge / Einzahlungen operative Gebarung				0,00	0,00	31.138,92	0,00	0,00	31.138,92
SU 22 / 32	Summe Aufwendungen / Auszahlungen operative Gebarung				0,00	0,00	0,00	0,00	0,00	0,00
SA 0 / SA 1	(0) Nettoergebnis (21 - 22) / (1) Geldfluss operative Gebarung (31 – 32)				0,00	0,00	31.138,92	0,00	0,00	31.138,92
SA01	Saldo (01) Haushaltsrücklagen (230 - 240)				0,00	0,00	0,00	0,00	0,00	0,00
SA00	Saldo (00) Nettoergebnis nach Haushaltsrücklagen (Saldo 0 + Saldo 01)				0,00	0,00	31.138,92			
Investive Gebarung										
SU 33	Summe Einzahlungen investive Gebarung							0,00	0,00	0,00
SU 34	Summe Auszahlungen investive Gebarung							0,00	0,00	0,00
SA2	Saldo (2) Geldfluss aus der Investiven Gebarung (33 – 34)							0,00	0,00	0,00
SA3	Saldo (3) Nettofinanzierungssaldo (Saldo 1 + Saldo 2)							0,00	0,00	31.138,92
Finanzierungstätigkeit										
SU 35	Summe Einzahlungen aus der Finanzierungstätigkeit							0,00	0,00	0,00
SU 36	Summe Auszahlungen aus der Finanzierungstätigkeit							0,00	0,00	0,00
SA4	Saldo (4) Geldfluss aus der Finanzierungstätigkeit (35 – 36)							0,00	0,00	0,00
SA5	Saldo (5) Geldfluss aus der voranschlagswirksamen Gebarung (Saldo 3 + Saldo 4)							0,00	0,00	31.138,92
98	Haushaltsausgleich									
980	Verrechnung zwischen operativer Gebarung und Projekten									
980000	Verrechnung zwischen operativer Gebarung und Projekten									
Operative Gebarung										
2/980000+899000	Entnahmen aus Verrechnungsrücklagen zwischen operativer Gebarung und Projekten	2116				36.300,00				
SU 21 / 31	Summe Erträge / Einzahlungen operative Gebarung				0,00	36.300,00	0,00	0,00	0,00	0,00
1/980000-799000	Zuweisungen an Verrechnungsrücklagen zwischen operativer Gebarung und Projekten	2225					184.604,01			
SU 22 / 32	Summe Aufwendungen / Auszahlungen operative Gebarung				0,00	0,00	184.604,01	0,00	0,00	0,00
SA 0 / SA 1	(0) Nettoergebnis (21 - 22) / (1) Geldfluss operative Gebarung (31 – 32)				0,00	36.300,00	-184.604,01	0,00	0,00	0,00
SA01	Saldo (01) Haushaltsrücklagen (230 - 240)				0,00	0,00	0,00	0,00	0,00	0,00
SA00	Saldo (00) Nettoergebnis nach Haushaltsrücklagen (Saldo 0 + Saldo 01)				0,00	36.300,00	-184.604,01			
Investive Gebarung										
SU 33	Summe Einzahlungen investive Gebarung							0,00	0,00	0,00

		MVAG	VC QU	Ergebnisvoranschlag			Finanzierungsvoranschlag		
		EH	FH	VA 2026	VA 2025	RA 2024	VA 2026	VA 2025	RA 2024
SU 34	Summe Auszahlungen investive Gebarung						0,00	0,00	0,00
SA2	Saldo (2) Geldfluss aus der Investiven Gebarung (33 – 34)						0,00	0,00	0,00
SA3	Saldo (3) Nettofinanzierungssaldo (Saldo 1 + Saldo 2)						0,00	0,00	0,00
Finanzierungstätigkeit									
SU 35	Summe Einzahlungen aus der Finanzierungstätigkeit						0,00	0,00	0,00
SU 36	Summe Auszahlungen aus der Finanzierungstätigkeit						0,00	0,00	0,00
SA4	Saldo (4) Geldfluss aus der Finanzierungstätigkeit (35 – 36)						0,00	0,00	0,00
SA5	Saldo (5) Geldfluss aus der voranschlagswirksamen Gebarung (Saldo 3 + Saldo 4)						0,00	0,00	0,00
99	Jahresergebnis, Übergabe und Übernahme des Jahresergebnisses, Abwicklung der Vorjahre								
990	Überschüsse und Abgänge (soweit nicht zugeordnet)								
990000	Überschüsse und Abgänge (soweit nicht zugeordnet)								
Operative Gebarung									
SU 21 / 31	Summe Erträge / Einzahlungen operative Gebarung			0,00	0,00	0,00	0,00	0,00	0,00
SU 22 / 32	Summe Aufwendungen / Auszahlungen operative Gebarung			0,00	0,00	0,00	0,00	0,00	0,00
SA 0 / SA 1	(0) Nettoergebnis (21 - 22) / (1) Geldfluss operative Gebarung (31 – 32)			0,00	0,00	0,00	0,00	0,00	0,00
2/990000+895077	Entnahmen von allgemeinen Haushaltsrücklagen	2301				92.157,89			
1/990000-795077	Zuweisung an allgemeine Haushaltsrücklagen	2401			54.200,00				
SA01	Saldo (01) Haushaltsrücklagen (230 - 240)			0,00	-54.200,00	92.157,89	0,00	0,00	0,00
SA00	Saldo (00) Nettoergebnis nach Haushaltsrücklagen (Saldo 0 + Saldo 01)			0,00	-54.200,00	92.157,89			
Investive Gebarung									
SU 33	Summe Einzahlungen investive Gebarung						0,00	0,00	0,00
SU 34	Summe Auszahlungen investive Gebarung						0,00	0,00	0,00
SA2	Saldo (2) Geldfluss aus der Investiven Gebarung (33 – 34)						0,00	0,00	0,00
SA3	Saldo (3) Nettofinanzierungssaldo (Saldo 1 + Saldo 2)						0,00	0,00	0,00
Finanzierungstätigkeit									
SU 35	Summe Einzahlungen aus der Finanzierungstätigkeit						0,00	0,00	0,00
SU 36	Summe Auszahlungen aus der Finanzierungstätigkeit						0,00	0,00	0,00
SA4	Saldo (4) Geldfluss aus der Finanzierungstätigkeit (35 – 36)						0,00	0,00	0,00
SA5	Saldo (5) Geldfluss aus der voranschlagswirksamen Gebarung (Saldo 3 + Saldo 4)						0,00	0,00	0,00
992	Abgänge an Kassenausgaberesten und Ausfälle an Kasseneinn								
992000	ausfälle an Kasseneinnahmeresten								
Operative Gebarung									
SU 21 / 31	Summe Erträge / Einzahlungen operative Gebarung			0,00	0,00	0,00	0,00	0,00	0,00

		MVAG VC QU			Ergebnisvoranschlag			Finanzierungsvoranschlag		
		EH	FH		VA 2026	VA 2025	RA 2024	VA 2026	VA 2025	RA 2024
1/992000-691000	Kasseneinnahmenreste (Ausfälle)	2225	3225	24	2.000,00	15.000,00		2.000,00	15.000,00	
SU 22 / 32	Summe Aufwendungen / Auszahlungen operative Gebarung				2.000,00	15.000,00	0,00	2.000,00	15.000,00	0,00
SA 0 / SA 1	(0) Nettoergebnis (21 - 22) / (1) Geldfluss operative Gebarung (31 – 32)				-2.000,00	-15.000,00	0,00	-2.000,00	-15.000,00	0,00
SA01	Saldo (01) Haushaltsrücklagen (230 - 240)				0,00	0,00	0,00	0,00	0,00	0,00
SA00	Saldo (00) Nettoergebnis nach Haushaltsrücklagen (Saldo 0 + Saldo 01)				-2.000,00	-15.000,00	0,00			
Investive Gebarung										
SU 33	Summe Einzahlungen investive Gebarung							0,00	0,00	0,00
SU 34	Summe Auszahlungen investive Gebarung							0,00	0,00	0,00
SA2	Saldo (2) Geldfluss aus der Investiven Gebarung (33 – 34)							0,00	0,00	0,00
SA3	Saldo (3) Nettofinanzierungssaldo (Saldo 1 + Saldo 2)							-2.000,00	-15.000,00	0,00
Finanzierungstätigkeit										
SU 35	Summe Einzahlungen aus der Finanzierungstätigkeit							0,00	0,00	0,00
SU 36	Summe Auszahlungen aus der Finanzierungstätigkeit							0,00	0,00	0,00
SA4	Saldo (4) Geldfluss aus der Finanzierungstätigkeit (35 – 36)							0,00	0,00	0,00
SA5	Saldo (5) Geldfluss aus der voranschlagswirksamen Gebarung (Saldo 3 + Saldo 4)							-2.000,00	-15.000,00	0,00

Haushaltspotential (aufbauend auf der Ergebnisrechnung)

MVAG	Mittelverwendungs- und -aufbringungsgruppen	Mittelaufbringung	Mittelverwendung	Saldo
211	Erträge aus der operativen Verwaltungstätigkeit	6.534.700,00		
212	Erträge aus Transfers	1.021.400,00		
213	Finanzerträge	100,00		
Summe Erträge (SU 21)		7.556.200,00		
2117	Nicht finanzierungswirksame operative Erträge (Auflösung von Rückstellungen und Aktivierte Eigenleistungen)	-27.800,00		
2127	Nicht finanzierungswirksamer Transferertrag (Auflösung von Investitionszuschüssen)	-47.300,00		
2136	Sonstige nicht finanzierungswirksame Finanzerträge (Auflösung von RS Bewertung von Beteiligungen und aktiven Finanzinstrumenten)			
Nicht finanzwirksame Erträge		-75.100,00		
Finanzwirksame Erträge		7.481.100,00		
221	Personalaufwand		2.066.700,00	
222	Sachaufwand		2.825.600,00	
223	Transferaufwand		2.900.700,00	
224	Finanzaufwand		180.700,00	
Summe Aufwendungen (SU 22)			7.973.700,00	
2214	Nicht finanzierungswirksamer Personalaufwand (Dotierung RS für Abfertigungen, Jubiläum u. nicht konsumierte Urlaube)		-102.200,00	
2226	Nicht finanzierungswirksamer Sachaufwand (inkl. Abschreibungen, Dotierung von RS Prozess, ausstehende Rechnungen)		-1.014.400,00	
2237	Nicht finanzierungswirksamer Transferaufwand (Dotierungen von RS f. Pensionen)			
2245	Nicht finanzierungswirksamer Finanzaufwand (Wertberichtigungen zu Finanzinstrumenten, Aufwendungen aus der Bewertung von Beteiligungen)			
Nicht finanzwirksame Aufwendungen			-1.116.600,00	
Finanzwirksame Aufwendungen			6.857.100,00	
Finanzwirksames Ergebnis		7.481.100,00	6.857.100,00	624.000,00

MVAG	Mittelverwendungs- und -aufbringungsgruppen	Mittelaufbringung	Mittelverwendung	Saldo
332	Einzahlungen aus der Rückzahlung von Darlehen sowie gewährten Vorschüssen (ohne 332x mit Projektcode - Anzahlungen)	5.000,00		
1141	Vorräte (- Veränderung)			
1142	Gegebene Anzahlungen auf Vorräte (- Veränderung)			
1540	Passive Rechnungsabgrenzung			
	Einzahlungen der Kontengruppe 000-089, die keinem Projekt mit Projektcode 1 zugeordnet sind	100,00		
	Einzahlungen der Kontengruppe 30, die keinem Projekt mit Projektcode 1 zugeordnet sind	85.000,00		
	- Erträge der Kontogruppe 80 mit Projektcode 1			
2301	Entnahmen von Rücklagen endfälliger Darlehen (Kontengruppe 893)			
Jährliche wiederkehrende Einzahlungen		90.100,00		
36	Auszahlungen aus der Finanzierungstätigkeit (ohne Projektcode 1)		612.700,00	
2401	Zuweisung an Rücklagen endfälliger Darlehen (Kontengruppe 793)			
342	Auszahlungen aus der Gewährung von Darlehen sowie gewährten Vorschüssen (ohne 342x mit Projektcode - Anzahlungen)			
1141	Vorräte (+ Veränderung)			
1142	Gegebene Anzahlungen auf Vorräte (+ Veränderung)			
1170	Aktive Rechnungsabgrenzung			
	Auszahlungen (Investitionen) der Kontengruppe 000-083, die keinem Projekt mit Projektcode 1 zugeordnet sind		35.400,00	
Jährliche wiederkehrende Auszahlungen			648.100,00	
	Kontengruppe 871, KT der Ergebnisrechnung, mit Projektcode (BZ)	-66.000,00		
Summe Kapitaltransfers der Ergebnisrechnung		-66.000,00		
H1 Jährliches Haushaltspotential (Eigenmittel)		7.505.200,00	7.505.200,00	0,00
H4VJ Haushaltspotential Vorjahr (Endbestand HP-RL Vorjahr, Konto 935077 = AB)				0,00
H2 verfügbares Haushaltspotential (Eigenmittel)				0,00

MVAG	Mittelverwendungs- und -aufbringungsgruppen	Mittelaufbringung	Mittelverwendung	Saldo
Information 1 - Berechnung der tatsächlichen Liquidität				
im verfügbaren Haushaltspotential enthaltene Bedarfszuweisungen zur Liquiditätssteigerung aus Kontogruppe 871, KT der Ergebnisrechnung ohne Projektcode		526.200,00		
tatsächlicher Liquiditätsbedarf ohne Rücklagenauflösung (Abgang)		-526.200,00		
2401	Zuweisungen an Haushaltsrücklagen (Kontengruppe 794)			
2401	Zuweisungen an Haushaltsrücklagen (Kontengruppe 795)			
Jährliche Aufwände für Rücklagen			0,00	
2301	Entnahmen von Haushaltsrücklagen (Kontengruppe 894)			
2301	Entnahmen von Haushaltsrücklagen (Kontengruppe 895)			
Jährliche RL-Erträge f. Investitionen (finanzw.)		0,00		
H3 verfügbares Haushaltspotential (Eigenmittel) nach finanzwirksamen Rücklagen		0,00	0,00	0,00
- Zuweisungen und Umbuchungen an investive Vorhaben				0,00
+ Rückführungen und Umbuchungen von investiven Vorhaben				0,00
H4 kumuliertes Haushaltspotential (Eigenmittel) Endbestand		0,00	0,00	0,00

Nachweis der Investitionstätigkeit

Voranschlag 2026

Gemeinde Markt Piesting

Nachweis der Investitionen mit Erläuterungen (nur VC 1)

Vorhaben	Vorhabensbezeichnung		RA Vorjahre	VA 2025	VA 2026	Plan 2027	Plan 2028	Plan 2029	Plan 2030	Plan Gesamt (gerundet)
Konto	Bezeichnung									
1010000	Zentralamt (2016 bis 2099)									
	Auszahlungen - Investitionen - Mittelverwendung		77.100,18	59.800,00	82.000,00	0,00	0,00	0,00	0,00	218.900,00
	Anschaffungs- oder Herstellungskosten		77.100,18	59.800,00	82.000,00	0,00	0,00	0,00	0,00	218.900,00
5/010000-010000	Gebäude und Bauten		77.100,18	19.800,00						96.900,00
5/010000-010742	Gebäude und Bauten				67.000,00					67.000,00
5/010000-042000	Amts-, Betriebs- und Geschäftsausstattung			40.000,00						40.000,00
5/010000-042742	Amts-, Betriebs- und Geschäftsausstattung				15.000,00					15.000,00
	Einzahlungen - Finanzierung - Mittelaufbringung		95.500,00	41.400,00	82.000,00	0,00	0,00	0,00	0,00	218.900,00
	Mittel aus Geldfluss aus der operativen Gebarung		0,00	0,00	0,00	0,00	0,00	0,00	0,00	0,00
	Bedarfszuweisungen/KTZ		0,00	0,00	0,00	0,00	0,00	0,00	0,00	0,00
	Haushaltsrücklagen/Zahlungsmittelreserven		0,00	0,00	0,00	0,00	0,00	0,00	0,00	0,00
	Sonstige Kapitaltransfers und Subventionen		45.500,00	41.400,00	82.000,00	0,00	0,00	0,00	0,00	168.900,00
6/010000+300000	Kapitaltransfers von Bund, Bundesfonds und Bundeskammern		45.500,00	41.400,00						86.900,00
6/010000+300742	Kapitaltransfers von Bund, Bundesfonds und Bundeskammern				82.000,00					82.000,00
	Darlehen/Innere Darlehen		50.000,00	0,00	0,00	0,00	0,00	0,00	0,00	50.000,00
20013/45	Fenster Rathaus		50.000,00							50.000,00
	Finanzierungsleasing		0,00	0,00	0,00	0,00	0,00	0,00	0,00	0,00
	Veräußerung langfristiges Vermögen und Sonstiges		0,00	0,00	0,00	0,00	0,00	0,00	0,00	0,00
Finanzierungsergebnis 1010000			18.399,82	-18.400,00	0,00	0,00	0,00	0,00	0,00	0,00
	<i>inklusive Vorjahre (gerundet)</i>			0,00	0,00	0,00	0,00	0,00	0,00	

Vorhaben	Vorhabensbezeichnung	RA Vorjahre	VA 2025	VA 2026	Plan 2027	Plan 2028	Plan 2029	Plan 2030	Plan Gesamt (gerundet)
Konto	Bezeichnung								
1163000	Freiwillige Feuerwehren (1900 bis 2099)								
Erläuterungen zum Vorhaben:									
Auszahlungen - Investitionen - Mittelverwendung		42.209,15	405.000,00	0,00	0,00	0,00	0,00	50.000,00	497.200,00
Anschaffungs- oder Herstellungskosten		42.209,15	405.000,00	0,00	0,00	0,00	0,00	50.000,00	497.200,00
5/163000-040000	Fahrzeuge	42.209,15	405.000,00					50.000,00	497.200,00
Einzahlungen - Finanzierung - Mittelaufbringung		255.390,00	191.800,00	0,00	0,00	0,00	0,00	50.000,00	497.200,00
Mittel aus Geldfluss aus der operativen Gebarung		0,00	0,00	0,00	0,00	0,00	0,00	0,00	0,00
Bedarfszuweisungen/KTZ		0,00	154.700,00	0,00	0,00	0,00	0,00	0,00	154.700,00
6/163000+301000	Kapitaltransfers von Ländern, Landesfonds und Landeskammern		88.000,00						88.000,00
6/163000+871000	Kapitaltransfers aus Gemeinde- Bedarfszuweisungsmitteln		66.700,00						66.700,00
Haushaltsrücklagen/Zahlungsmittelreserven		0,00	0,00	0,00	0,00	0,00	0,00	0,00	0,00
Sonstige Kapitaltransfers und Subventionen		127.390,00	37.100,00	0,00	0,00	0,00	0,00	0,00	164.500,00
6/163000+300000	Kapitaltransfers von Bund, Bundesfonds und Bundeskammern		37.100,00						37.100,00
6/163000+303000	Kapitaltransfers von sonstigen Trägern des öffentlichen Rechts und Sozialversicherungsträgern	127.390,00							127.400,00
Darlehen/Innere Darlehen		128.000,00	0,00	0,00	0,00	0,00	0,00	50.000,00	178.000,00
20013/43	FF-Fahrzeug HLFA3 Markt Piesting	128.000,00							128.000,00
20038/65	FF-Fahrzeug Markt Piesting							50.000,00	50.000,00
Finanzierungsleasing		0,00	0,00	0,00	0,00	0,00	0,00	0,00	0,00
Veräußerung langfristiges Vermögen und Sonstiges		0,00	0,00	0,00	0,00	0,00	0,00	0,00	0,00
Finanzierungsergebnis 1163000		213.180,85	-213.200,00	0,00	0,00	0,00	0,00	0,00	0,00
	<i>inklusive Vorjahre (gerundet)</i>		0,00	0,00	0,00	0,00	0,00	0,00	

Vorhaben	Vorhabensbezeichnung	RA Vorjahre	VA 2025	VA 2026	Plan 2027	Plan 2028	Plan 2029	Plan 2030	Plan Gesamt (gerundet)
Konto	Bezeichnung								
1163100	FF Dreistetten Fahrzeug HLF2 (2025 bis 2040)								
Geplante Gesamtkosten:	554.000,00								
Auszahlungen - Investitionen - Mittelverwendung		0,00	0,00	389.300,00	0,00	0,00	0,00	0,00	389.300,00
Anschaffungs- oder Herstellungskosten		0,00	0,00	389.300,00	0,00	0,00	0,00	0,00	389.300,00
5/163100-040000	Fahrzeuge			389.300,00					389.300,00
Einzahlungen - Finanzierung - Mittelaufbringung		0,00	0,00	389.300,00	0,00	0,00	0,00	0,00	389.300,00
Mittel aus Geldfluss aus der operativen Gebarung		0,00	0,00	0,00	0,00	0,00	0,00	0,00	0,00
Bedarfszuweisungen/KTZ		0,00	0,00	141.000,00	0,00	0,00	0,00	0,00	141.000,00
6/163100+301000	Kapitaltransfers von Ländern, Landesfonds und Landeskammern			75.000,00					75.000,00
6/163100+871000	Kapitaltransfers aus Gemeinde- Bedarfszuweisungsmitteln			66.000,00					66.000,00
Haushaltsrücklagen/Zahlungsmittelreserven		0,00	0,00	0,00	0,00	0,00	0,00	0,00	0,00
Sonstige Kapitaltransfers und Subventionen		0,00	0,00	51.000,00	0,00	0,00	0,00	0,00	51.000,00
6/163100+307000	Kapitaltransfers von privaten Haushalten und privaten Organisationen ohne Erwerbszweck und andere			51.000,00					51.000,00
Darlehen/Innere Darlehen		0,00	0,00	197.300,00	0,00	0,00	0,00	0,00	197.300,00
20038/52	FF Dreistetten Fahrzeug HLF2			197.300,00					197.300,00
Finanzierungsleasing		0,00	0,00	0,00	0,00	0,00	0,00	0,00	0,00
Veräußerung langfristiges Vermögen und Sonstiges		0,00	0,00	0,00	0,00	0,00	0,00	0,00	0,00
Finanzierungsergebnis 1163100		0,00	0,00	0,00	0,00	0,00	0,00	0,00	0,00
	<i>inklusive Vorjahre (gerundet)</i>		0,00	0,00	0,00	0,00	0,00	0,00	

Vorhaben	Vorhabensbezeichnung	RA Vorjahre	VA 2025	VA 2026	Plan 2027	Plan 2028	Plan 2029	Plan 2030	Plan Gesamt (gerundet)
Konto	Bezeichnung								
1211000	Volksschule (2020 bis 2099)								
	Auszahlungen - Investitionen - Mittelverwendung	411.379,88	4.800,00	0,00	900.000,00	0,00	0,00	0,00	1.316.200,00
	Anschaffungs- oder Herstellungskosten	411.379,88	4.800,00	0,00	900.000,00	0,00	0,00	0,00	1.316.200,00
5/211000-010000	Gebäude und Bauten	411.379,88	4.800,00		900.000,00				1.316.200,00
	Einzahlungen - Finanzierung - Mittelaufbringung	267.963,23	148.200,00	0,00	900.000,00	0,00	0,00	0,00	1.316.200,00
	Mittel aus Geldfluss aus der operativen Gebarung	167.963,23	-1.800,00	0,00	0,00	0,00	0,00	0,00	166.200,00
5/211000-799000	Zuweisungen an Verrechnungsrücklagen zwischen operativer Gebarung und Projekten		-1.800,00						-1.800,00
6/211000+829910	Zuführung Operativer Haushalt	167.963,23							168.000,00
	Bedarfszuweisungen/KTZ	0,00	0,00	0,00	0,00	0,00	0,00	0,00	0,00
	Haushaltsrücklagen/Zahlungsmittelreserven	0,00	0,00	0,00	0,00	0,00	0,00	0,00	0,00
	Sonstige Kapitaltransfers und Subventionen	0,00	0,00	0,00	0,00	0,00	0,00	0,00	0,00
	Darlehen/Innere Darlehen	100.000,00	150.000,00	0,00	900.000,00	0,00	0,00	0,00	1.150.000,00
20013/26	Volksschule	100.000,00							100.000,00
20008/40	Sanierung Volksschule		150.000,00						150.000,00
20038/53	Sanierung Volksschule				900.000,00				900.000,00
	Finanzierungsleasing	0,00	0,00	0,00	0,00	0,00	0,00	0,00	0,00
	Veräußerung langfristiges Vermögen und Sonstiges	0,00	0,00	0,00	0,00	0,00	0,00	0,00	0,00
Finanzierungsergebnis 1211000		-143.416,65	143.400,00	0,00	0,00	0,00	0,00	0,00	0,00
	<i>inklusive Vorjahre (gerundet)</i>		0,00	0,00	0,00	0,00	0,00	0,00	

Vorhaben	Vorhabensbezeichnung	RA Vorjahre	VA 2025	VA 2026	Plan 2027	Plan 2028	Plan 2029	Plan 2030	Plan Gesamt (gerundet)
Konto	Bezeichnung								
1240000	KIGA Markt Piesting (2019 bis 2099)								
Geplante Gesamtkosten:	842.500,00								
Auszahlungen - Investitionen - Mittelverwendung		1.250.657,10	12.000,00	0,00	0,00	0,00	0,00	0,00	1.262.700,00
Anschaffungs- oder Herstellungskosten		1.250.657,10	12.000,00	0,00	0,00	0,00	0,00	0,00	1.262.700,00
5/240000-010000	Massnahmen	1.250.657,10	12.000,00						1.262.700,00
Einzahlungen - Finanzierung - Mittelaufbringung		984.339,48	278.300,00	0,00	0,00	0,00	0,00	0,00	1.262.600,00
Mittel aus Geldfluss aus der operativen Gebarung		182.110,53	278.300,00	0,00	0,00	0,00	0,00	0,00	460.400,00
5/240000-799000	Zuweisungen an Verrechnungsrücklagen zwischen operativer Gebarung und Projekten		-34.500,00						-34.500,00
6/240000+829910	Sonstige Erträge Zuführung operative Gebarung	73.351,08							73.400,00
6/240000+899000	Entnahmen aus Verrechnungsrücklagen zwischen operativer Gebarung und Projekten	108.759,45	312.800,00						421.600,00
Bedarfszuweisungen/KTZ		125.000,00	0,00	0,00	0,00	0,00	0,00	0,00	125.000,00
6/240000+301000	Kapitaltransfers von Ländern, Landesfonds und Landeskammern	125.000,00							125.000,00
Haushaltsrücklagen/Zahlungsmittelreserven		0,00	0,00	0,00	0,00	0,00	0,00	0,00	0,00
Sonstige Kapitaltransfers und Subventionen		317.228,95	0,00	0,00	0,00	0,00	0,00	0,00	317.200,00
6/240000+300000	Kapitaltransfers von Bund, Bundesfonds und Bundeskammern	317.228,95							317.200,00
Darlehen/Innere Darlehen		360.000,00	0,00	0,00	0,00	0,00	0,00	0,00	360.000,00
20013/33	Kindergartenerweiterung 2022	360.000,00							360.000,00
Finanzierungsleasing		0,00	0,00	0,00	0,00	0,00	0,00	0,00	0,00
Veräußerung langfristiges Vermögen und Sonstiges		0,00	0,00	0,00	0,00	0,00	0,00	0,00	0,00
Finanzierungsergebnis 1240000		-266.317,62	266.300,00	0,00	0,00	0,00	0,00	0,00	0,00
	<i>inklusive Vorjahre (gerundet)</i>		0,00	0,00	0,00	0,00	0,00	0,00	

Vorhaben	Vorhabensbezeichnung	RA Vorjahre	VA 2025	VA 2026	Plan 2027	Plan 2028	Plan 2029	Plan 2030	Plan Gesamt (gerundet)
Konto	Bezeichnung								
1240100	Kleinkinderbetreuung (2025 bis 2099)								
Geplante Gesamtkosten:	780.000,00								
Auszahlungen - Investitionen - Mittelverwendung		0,00	609.000,00	404.900,00	0,00	0,00	0,00	0,00	1.013.900,00
Anschaffungs- oder Herstellungskosten		0,00	233.900,00	404.900,00	0,00	0,00	0,00	0,00	638.800,00
5/240100-010000	Gebäude und Bauten		153.900,00	293.000,00					446.900,00
5/240100-042000	Amts-, Betriebs- und Geschäftsausstattung		80.000,00	111.900,00					191.900,00
Korrektur Auszahlungen VA 2025		0,00	375.100,00	0,00	0,00	0,00	0,00	0,00	375.100,00
Einzahlungen - Finanzierung - Mittelaufbringung		0,00	233.900,00	780.000,00	0,00	0,00	0,00	0,00	1.013.900,00
Mittel aus Geldfluss aus der operativen Gebarung		0,00	-312.800,00	0,00	0,00	0,00	0,00	0,00	-312.800,00
5/240100-799000	Zuweisungen an Verrechnungsrücklagen zwischen operativer Gebarung und Projekten		-312.800,00						-312.800,00
Bedarfszuweisungen/KTZ		0,00	0,00	0,00	0,00	0,00	0,00	0,00	0,00
Haushaltsrücklagen/Zahlungsmittelreserven		0,00	0,00	0,00	0,00	0,00	0,00	0,00	0,00
Sonstige Kapitaltransfers und Subventionen		0,00	26.700,00	0,00	0,00	0,00	0,00	0,00	26.700,00
6/240100+300000	Kapitaltransfers von Bund, Bundesfonds und Bundeskammern (KIP 2025)		26.700,00						26.700,00
Darlehen/Innere Darlehen		0,00	520.000,00	780.000,00	0,00	0,00	0,00	0,00	1.300.000,00
20038/49	KIGA Kleinkindergruppe		520.000,00	780.000,00					1.300.000,00
Finanzierungsleasing		0,00	0,00	0,00	0,00	0,00	0,00	0,00	0,00
Veräußerung langfristiges Vermögen und Sonstiges		0,00	0,00	0,00	0,00	0,00	0,00	0,00	0,00
Finanzierungsergebnis 1240100		0,00	-375.100,00	375.100,00	0,00	0,00	0,00	0,00	0,00
	<i>inklusive Vorjahre (gerundet)</i>		-375.100,00	0,00	0,00	0,00	0,00	0,00	

Voranschlag 2026

Gemeinde Markt Piesting

Nachweis der Investitionen mit Erläuterungen (nur VC 1)

Vorhaben	Vorhabensbezeichnung		RA Vorjahre	VA 2025	VA 2026	Plan 2027	Plan 2028	Plan 2029	Plan 2030	Plan Gesamt (gerundet)
Konto	Bezeichnung									
1612000	Straßenbau (2016 bis 2099)									
	Auszahlungen - Investitionen - Mittelverwendung		1.548.634,21	532.200,00	100.000,00	200.000,00	600.000,00	400.000,00	200.000,00	3.580.800,00
	Anschaffungs- oder Herstellungskosten		1.548.634,21	532.200,00	100.000,00	200.000,00	600.000,00	400.000,00	200.000,00	3.580.800,00
5/612000-002000	Massnahmen		1.548.634,21	532.200,00	100.000,00	200.000,00	600.000,00	400.000,00	200.000,00	3.580.800,00
	Einzahlungen - Finanzierung - Mittelaufbringung		1.630.857,47	450.000,00	100.000,00	200.000,00	600.000,00	400.000,00	200.000,00	3.580.900,00
	Mittel aus Geldfluss aus der operativen Gebarung		125.857,47	0,00	0,00	0,00	0,00	0,00	0,00	125.900,00
6/612000+829910	Zuführung Operativer Haushalt		116.255,72							116.300,00
6/612000+829960	Sonstige Einnahmen- Übernahme 2021		9.601,75							9.600,00
	Bedarfszuweisungen/KTZ		1.080.000,00	150.000,00	0,00	100.000,00	300.000,00	200.000,00	100.000,00	1.930.000,00
6/612000+871000	Bedarfszuweisung		1.080.000,00	150.000,00		100.000,00	300.000,00	200.000,00	100.000,00	1.930.000,00
	Haushaltsrücklagen/Zahlungsmittelreserven		0,00	0,00	0,00	0,00	0,00	0,00	0,00	0,00
	Sonstige Kapitaltransfers und Subventionen		0,00	0,00	0,00	0,00	0,00	0,00	0,00	0,00
	Darlehen/Innere Darlehen		425.000,00	300.000,00	100.000,00	100.000,00	300.000,00	200.000,00	100.000,00	1.525.000,00
20013/25	Straßenbau/Sanierung		250.000,00							250.000,00
20013/34	Straßenbau Maßnahmen		175.000,00							175.000,00
20008/48	Straßenbau Maßnahmen 2025			150.000,00						150.000,00
20013/51	Straßenbau 2025			150.000,00						150.000,00
20038/55	Maßnahmen Straßenbau 2026				100.000,00					100.000,00
20038/56	Maßnahmen Straßenbau 2027					100.000,00				100.000,00
20038/58	Maßnahmen Straßenbau 2028						300.000,00			300.000,00
20038/59	Maßnahmen Straße 2029							200.000,00		200.000,00
20038/60	Maßnahmen Straße 2030								100.000,00	100.000,00
	Finanzierungsleasing		0,00	0,00	0,00	0,00	0,00	0,00	0,00	0,00
	Veräußerung langfristiges Vermögen und Sonstiges		0,00	0,00	0,00	0,00	0,00	0,00	0,00	0,00
Finanzierungsergebnis 1612000			82.223,26	-82.200,00	0,00	0,00	0,00	0,00	0,00	0,00
<i>inklusive Vorjahre (gerundet)</i>				0,00	0,00	0,00	0,00	0,00	0,00	

Vorhaben	Vorhabensbezeichnung		RA Vorjahre	VA 2025	VA 2026	Plan 2027	Plan 2028	Plan 2029	Plan 2030	Plan Gesamt (gerundet)
Konto	Bezeichnung									
1710000	Güterwege - Erhaltung (1900 bis 2099)									
	Auszahlungen - Investitionen - Mittelverwendung		19.648,26	0,00	0,00	0,00	0,00	0,00	0,00	19.600,00
	Anschaffungs- oder Herstellungskosten		19.648,26	0,00	0,00	0,00	0,00	0,00	0,00	19.600,00
5/710000-002000	Straßenbauten		19.648,26							19.600,00
	Einzahlungen - Finanzierung - Mittelaufbringung		19.648,26	0,00	0,00	0,00	0,00	0,00	0,00	19.600,00
	Mittel aus Geldfluss aus der operativen Gebarung		15.148,26	0,00	0,00	0,00	0,00	0,00	0,00	15.100,00
6/710000+899000	Entnahmen aus Verrechnungsrücklagen zwischen operativer Gebarung und Projekten		15.148,26							15.100,00
	Bedarfszuweisungen/KTZ		4.500,00	0,00	0,00	0,00	0,00	0,00	0,00	4.500,00
6/710000+301000	Kapitaltransfers von Ländern, Landesfonds und Landeskammern		2.250,00							2.300,00
6/710000+871000	Kapitaltransfers aus Gemeinde-Bedarfszuweisungsmitteln		2.250,00							2.300,00
	Haushaltsrücklagen/Zahlungsmittelreserven		0,00	0,00	0,00	0,00	0,00	0,00	0,00	0,00
	Sonstige Kapitaltransfers und Subventionen		0,00	0,00	0,00	0,00	0,00	0,00	0,00	0,00
	Darlehen/Innere Darlehen		0,00	0,00	0,00	0,00	0,00	0,00	0,00	0,00
	Finanzierungsleasing		0,00	0,00	0,00	0,00	0,00	0,00	0,00	0,00
	Veräußerung langfristiges Vermögen und Sonstiges		0,00	0,00	0,00	0,00	0,00	0,00	0,00	0,00
Finanzierungsergebnis 1710000			0,00	0,00	0,00	0,00	0,00	0,00	0,00	0,00
	<i>inklusive Vorjahre (gerundet)</i>			0,00	0,00	0,00	0,00	0,00	0,00	

Vorhaben	Vorhabensbezeichnung		RA Vorjahre	VA 2025	VA 2026	Plan 2027	Plan 2028	Plan 2029	Plan 2030	Plan Gesamt (gerundet)
Konto	Bezeichnung									
1820001	Bauhof Fahrzeuge (2026 bis 2099)									
	Auszahlungen - Investitionen - Mittelverwendung		0,00	0,00	0,00	170.000,00	0,00	0,00	0,00	170.000,00
	Anschaffungs- oder Herstellungskosten		0,00	0,00	0,00	170.000,00	0,00	0,00	0,00	170.000,00
	5/820001-040000	Fahrzeuge				170.000,00				170.000,00
	Einzahlungen - Finanzierung - Mittelaufbringung		0,00	0,00	0,00	170.000,00	0,00	0,00	0,00	170.000,00
	Mittel aus Geldfluss aus der operativen Gebarung		0,00	0,00	0,00	0,00	0,00	0,00	0,00	0,00
	Bedarfszuweisungen/KTZ		0,00	0,00	0,00	0,00	0,00	0,00	0,00	0,00
	Haushaltsrücklagen/Zahlungsmittelreserven		0,00	0,00	0,00	0,00	0,00	0,00	0,00	0,00
	Sonstige Kapitaltransfers und Subventionen		0,00	0,00	0,00	0,00	0,00	0,00	0,00	0,00
	Darlehen/Innere Darlehen		0,00	0,00	0,00	170.000,00	0,00	0,00	0,00	170.000,00
	20038/57	Bauhof Traktor				170.000,00				170.000,00
	Finanzierungsleasing		0,00	0,00	0,00	0,00	0,00	0,00	0,00	0,00
	Veräußerung langfristiges Vermögen und Sonstiges		0,00	0,00	0,00	0,00	0,00	0,00	0,00	0,00
Finanzierungsergebnis 1820001			0,00	0,00	0,00	0,00	0,00	0,00	0,00	0,00
		<i>inklusive Vorjahre (gerundet)</i>		0,00	0,00	0,00	0,00	0,00	0,00	

Voranschlag 2026

Gemeinde Markt Piesting

Nachweis der Investitionen mit Erläuterungen (nur VC 1)

Vorhaben	Vorhabensbezeichnung		RA Vorjahre	VA 2025	VA 2026	Plan 2027	Plan 2028	Plan 2029	Plan 2030	Plan Gesamt (gerundet)
Konto	Bezeichnung									
1831000	Freibad (1900 bis 2099)									
	Auszahlungen - Investitionen - Mittelverwendung		786.949,50	0,00	0,00	0,00	0,00	0,00	0,00	786.900,00
	Anschaffungs- oder Herstellungskosten		786.949,50	0,00	0,00	0,00	0,00	0,00	0,00	786.900,00
5/831000-050000	Sonderanlagen		786.949,50							786.900,00
	Einzahlungen - Finanzierung - Mittelaufbringung		786.949,50	0,00	0,00	0,00	0,00	0,00	0,00	786.900,00
	Mittel aus Geldfluss aus der operativen Gebarung		76.949,50	0,00	0,00	0,00	0,00	0,00	0,00	76.900,00
6/831000+829910	Zuführung von operativen HH		47.490,88							47.500,00
6/831000+899000	Entnahmen aus Verrechnungsrücklagen zwischen operativer Gebarung und Projekten		29.458,62							29.500,00
	Bedarfszuweisungen/KTZ		160.000,00	0,00	0,00	0,00	0,00	0,00	0,00	160.000,00
6/831000+871000	Kapitaltransfers aus Gemeinde- Bedarfszuweisungsmittel		160.000,00							160.000,00
	Haushaltsrücklagen/Zahlungsmittelreserven		0,00	0,00	0,00	0,00	0,00	0,00	0,00	0,00
	Sonstige Kapitaltransfers und Subventionen		0,00	0,00	0,00	0,00	0,00	0,00	0,00	0,00
	Darlehen/Innere Darlehen		550.000,00	0,00	0,00	0,00	0,00	0,00	0,00	550.000,00
20013/30	Freibad Sanierung Becken		200.000,00							200.000,00
20584/35	Freibad Sanierung Becken		350.000,00							350.000,00
	Finanzierungsleasing		0,00	0,00	0,00	0,00	0,00	0,00	0,00	0,00
	Veräußerung langfristiges Vermögen und Sonstiges		0,00	0,00	0,00	0,00	0,00	0,00	0,00	0,00
Finanzierungsergebnis 1831000			0,00	0,00	0,00	0,00	0,00	0,00	0,00	0,00
<i>inklusive Vorjahre (gerundet)</i>				0,00	0,00	0,00	0,00	0,00	0,00	

Vorhaben	Vorhabensbezeichnung	RA Vorjahre	VA 2025	VA 2026	Plan 2027	Plan 2028	Plan 2029	Plan 2030	Plan Gesamt (gerundet)
Konto	Bezeichnung								
1850000	Wasserleitung (1900 bis 2099)								
Auszahlungen - Investitionen - Mittelverwendung		1.020.544,91	638.100,00	100.000,00	200.000,00	400.000,00	200.000,00	200.000,00	2.758.600,00
Anschaffungs- oder Herstellungskosten		1.020.544,91	638.100,00	100.000,00	200.000,00	400.000,00	200.000,00	200.000,00	2.758.600,00
5/850000-004000	Maßnahmen Wasserleitung	954.183,05	638.100,00	100.000,00	200.000,00	400.000,00	200.000,00	200.000,00	2.692.300,00
5/850000-010000	Maßnahmen Wasserleitung	60.376,86							60.400,00
5/850000-341000	Investitionsdarlehen von Ländern, Landesfonds und Landeskammern	5.985,00							6.000,00
Einzahlungen - Finanzierung - Mittelaufbringung		1.093.630,90	565.000,00	100.000,00	200.000,00	400.000,00	200.000,00	200.000,00	2.758.600,00
Mittel aus Geldfluss aus der operativen Gebarung		-111.369,10	0,00	0,00	0,00	0,00	0,00	0,00	-111.400,00
5/850000-729960	Sonstige Ausgaben - Übernahme 2019	-148.672,84							-148.700,00
6/850000+829910	Zuführung aus Operativen Haushalt	37.303,74							37.300,00
Bedarfszuweisungen/KTZ		0,00	0,00	0,00	0,00	0,00	0,00	0,00	0,00
Haushaltsrücklagen/Zahlungsmittelreserven		0,00	0,00	0,00	0,00	0,00	0,00	0,00	0,00
Sonstige Kapitaltransfers und Subventionen		0,00	115.000,00	0,00	0,00	0,00	0,00	0,00	115.000,00
6/850000+300000	Kapitaltransfers von Bund, Bundesfonds und Bundeskammern		115.000,00						115.000,00
Darlehen/Innere Darlehen		1.205.000,00	450.000,00	100.000,00	200.000,00	400.000,00	200.000,00	200.000,00	2.755.000,00
20013/23	Wasserleitungsbau/Sanierung	250.000,00							250.000,00
20013/37	Maßnahmen Wasser 2021	130.000,00							130.000,00
20013/38	Maßnahmen Wasser 2023	400.000,00							400.000,00
20013/44	Maßnahmen Wasser 2024	425.000,00							425.000,00
20013/50	Maßnahmen Wasser 2025		450.000,00						450.000,00
20038/54	Maßnahmen Wasser 2026			100.000,00					100.000,00
20038/61	Maßnahmen Wasser 2027				200.000,00				200.000,00
20038/62	Maßnahmen Wasser 2028					400.000,00			400.000,00
20038/63	Maßnahmen Wasser 2029						200.000,00		200.000,00
20038/64	Maßnahmen Wasser 2030							200.000,00	200.000,00
Finanzierungsleasing		0,00	0,00	0,00	0,00	0,00	0,00	0,00	0,00
Veräußerung langfristiges Vermögen und Sonstiges		0,00	0,00	0,00	0,00	0,00	0,00	0,00	0,00
Finanzierungsergebnis 1850000		73.085,99	-73.100,00	0,00	0,00	0,00	0,00	0,00	0,00
	<i>inklusive Vorjahre (gerundet)</i>		0,00	0,00	0,00	0,00	0,00	0,00	

Vorhaben	Vorhabensbezeichnung		RA Vorjahre	VA 2025	VA 2026	Plan 2027	Plan 2028	Plan 2029	Plan 2030	Plan Gesamt (gerundet)
Konto	Bezeichnung									
1851000	Kanalbau Maßnahmen (2016 bis 2099)									
	Auszahlungen - Investitionen - Mittelverwendung		572.416,70	0,00	0,00	71.800,00	0,00	0,00	0,00	644.200,00
	Anschaffungs- oder Herstellungskosten		572.416,70	0,00	0,00	71.800,00	0,00	0,00	0,00	644.200,00
5/851000-004000	Massnahmen		360.406,81							360.400,00
5/851000-004742	Wasser- und Abwasserbauten und -anlagen					71.800,00				71.800,00
5/851000-010000	Massnahmen		212.009,89							212.000,00
	Einzahlungen - Finanzierung - Mittelaufbringung		572.416,70	0,00	0,00	71.800,00	0,00	0,00	0,00	644.200,00
	Mittel aus Geldfluss aus der operativen Gebarung		272.416,70	0,00	0,00	0,00	0,00	0,00	0,00	272.400,00
5/851000-799000	Zuweisungen an Verrechnungsrücklagen zwischen operativer Gebarung und Projekten		-25.724,83							-25.700,00
6/851000+829910	Zuführung aus Operativen Haushalt		298.141,53							298.100,00
	Bedarfszuweisungen/KTZ		0,00	0,00	0,00	0,00	0,00	0,00	0,00	0,00
	Haushaltsrücklagen/Zahlungsmittelreserven		0,00	0,00	0,00	0,00	0,00	0,00	0,00	0,00
	Sonstige Kapitaltransfers und Subventionen		0,00	0,00	0,00	71.800,00	0,00	0,00	0,00	71.800,00
6/851000+300742	Kapitaltransfers von Bund, Bundesfonds und Bundeskammern					71.800,00				71.800,00
	Darlehen/Innere Darlehen		300.000,00	0,00	0,00	0,00	0,00	0,00	0,00	300.000,00
20013/24	Kanalbau/Sanierung		150.000,00							150.000,00
20013/36	Maßnahmen Kanal 2021		150.000,00							150.000,00
	Finanzierungsleasing		0,00	0,00	0,00	0,00	0,00	0,00	0,00	0,00
	Veräußerung langfristiges Vermögen und Sonstiges		0,00	0,00	0,00	0,00	0,00	0,00	0,00	0,00
Finanzierungsergebnis 1851000			0,00	0,00	0,00	0,00	0,00	0,00	0,00	0,00
<i>inklusive Vorjahre (gerundet)</i>				0,00	0,00	0,00	0,00	0,00	0,00	

Voranschlag 2026

Gemeinde Markt Piesting

Nachweis der Investitionen mit Erläuterungen (nur VC 1)

Vorhaben	Vorhabensbezeichnung		RA Vorjahre	VA 2025	VA 2026	Plan 2027	Plan 2028	Plan 2029	Plan 2030	Plan Gesamt (gerundet)
Konto	Bezeichnung									
1853000	Gemeindewohnungen (2021 bis 2099)									
Auszahlungen - Investitionen - Mittelverwendung			97.282,56	0,00	0,00	0,00	0,00	0,00	0,00	97.300,00
Anschaffungs- oder Herstellungskosten			97.282,56	0,00	0,00	0,00	0,00	0,00	0,00	97.300,00
5/853000-010000	Gebäude und Bauten		97.282,56							97.300,00
Einzahlungen - Finanzierung - Mittelaufbringung			97.282,56	0,00	0,00	0,00	0,00	0,00	0,00	97.300,00
Mittel aus Geldfluss aus der operativen Gebarung			97.282,56	0,00	0,00	0,00	0,00	0,00	0,00	97.300,00
6/853000+829910	Zuführung Operativer Haushalt		93.878,56							93.900,00
6/853000+899000	Entnahmen aus Verrechnungsrücklagen zwischen operativer Gebarung und Projekten		3.404,00							3.400,00
Bedarfszuweisungen/KTZ			0,00	0,00	0,00	0,00	0,00	0,00	0,00	0,00
Haushaltsrücklagen/Zahlungsmittelreserven			0,00	0,00	0,00	0,00	0,00	0,00	0,00	0,00
Sonstige Kapitaltransfers und Subventionen			0,00	0,00	0,00	0,00	0,00	0,00	0,00	0,00
Darlehen/Innere Darlehen			0,00	0,00	0,00	0,00	0,00	0,00	0,00	0,00
Finanzierungsleasing			0,00	0,00	0,00	0,00	0,00	0,00	0,00	0,00
Veräußerung langfristiges Vermögen und Sonstiges			0,00	0,00	0,00	0,00	0,00	0,00	0,00	0,00
Finanzierungsergebnis 1853000			0,00	0,00	0,00	0,00	0,00	0,00	0,00	0,00
		<i>inklusive Vorjahre (gerundet)</i>		0,00	0,00	0,00	0,00	0,00	0,00	

Vorhaben	Vorhabensbezeichnung		RA Vorjahre	VA 2025	VA 2026	Plan 2027	Plan 2028	Plan 2029	Plan 2030	Plan Gesamt (gerundet)
Konto	Bezeichnung									
1859999	Darlehenskapitalisierung (2010 bis 2036)									
	Auszahlungen - Investitionen - Mittelverwendung		0,00	0,00	0,00	0,00	0,00	0,00	0,00	0,00
	Anschaffungs- oder Herstellungskosten		0,00	0,00	0,00	0,00	0,00	0,00	0,00	0,00
	Einzahlungen - Finanzierung - Mittelaufbringung		0,00	0,00	0,00	0,00	0,00	0,00	0,00	0,00
	Mittel aus Geldfluss aus der operativen Gebarung		-957,39	0,00	0,00	0,00	0,00	0,00	0,00	-1.000,00
5/859999-799000	Zuweisungen an Verrechnungsrücklagen zwischen operativer Gebarung und Projekten		-957,39							-1.000,00
	Bedarfszuweisungen/KTZ		0,00	0,00	0,00	0,00	0,00	0,00	0,00	0,00
	Haushaltsrücklagen/Zahlungsmittelreserven		0,00	0,00	0,00	0,00	0,00	0,00	0,00	0,00
	Sonstige Kapitaltransfers und Subventionen		0,00	0,00	0,00	0,00	0,00	0,00	0,00	0,00
	Darlehen/Innere Darlehen		957,39	0,00	0,00	0,00	0,00	0,00	0,00	1.000,00
20017/10043	WVA Drucksteigerungsanlage		957,39							1.000,00
	Finanzierungsleasing		0,00	0,00	0,00	0,00	0,00	0,00	0,00	0,00
	Veräußerung langfristiges Vermögen und Sonstiges		0,00	0,00	0,00	0,00	0,00	0,00	0,00	0,00
Finanzierungsergebnis 1859999			0,00	0,00	0,00	0,00	0,00	0,00	0,00	0,00
	<i>inklusive Vorjahre (gerundet)</i>			0,00	0,00	0,00	0,00	0,00	0,00	

Salden Finanzierungsergebnisse		RA Vorjahre	VA 2025	VA 2026	Plan 2027	Plan 2028	Plan 2029	Plan 2030	Plan Gesamt (gerundet)
1010000	Zentralamt (2016 bis 2099)								
	Auszahlungen - Investitionen - Mittelverwendung	77.100,18	59.800,00	82.000,00	0,00	0,00	0,00	0,00	218.900,00
	Einzahlungen - Finanzierung - Mittelherkunft	95.500,00	41.400,00	82.000,00	0,00	0,00	0,00	0,00	218.900,00
		18.399,82	-18.400,00	0,00	0,00	0,00	0,00	0,00	0,00
	<i>inklusive Vorjahre (gerundet)</i>		0,00	0,00	0,00	0,00	0,00	0,00	
1163000	Freiwillige Feuerwehren (1900 bis 2099)								
	Auszahlungen - Investitionen - Mittelverwendung	42.209,15	405.000,00	0,00	0,00	0,00	0,00	50.000,00	497.200,00
	Einzahlungen - Finanzierung - Mittelherkunft	255.390,00	191.800,00	0,00	0,00	0,00	0,00	50.000,00	497.200,00
		213.180,85	-213.200,00	0,00	0,00	0,00	0,00	0,00	0,00
	<i>inklusive Vorjahre (gerundet)</i>		0,00	0,00	0,00	0,00	0,00	0,00	
1163100	FF Dreistetten Fahrzeug HLF2 (2025 bis 2040)								
	Auszahlungen - Investitionen - Mittelverwendung	0,00	0,00	389.300,00	0,00	0,00	0,00	0,00	389.300,00
	Einzahlungen - Finanzierung - Mittelherkunft	0,00	0,00	389.300,00	0,00	0,00	0,00	0,00	389.300,00
		0,00	0,00	0,00	0,00	0,00	0,00	0,00	0,00
	<i>inklusive Vorjahre (gerundet)</i>		0,00	0,00	0,00	0,00	0,00	0,00	
1211000	Volksschule (2020 bis 2099)								
	Auszahlungen - Investitionen - Mittelverwendung	411.379,88	4.800,00	0,00	900.000,00	0,00	0,00	0,00	1.316.200,00
	Einzahlungen - Finanzierung - Mittelherkunft	267.963,23	148.200,00	0,00	900.000,00	0,00	0,00	0,00	1.316.200,00
		-143.416,65	143.400,00	0,00	0,00	0,00	0,00	0,00	0,00
	<i>inklusive Vorjahre (gerundet)</i>		0,00	0,00	0,00	0,00	0,00	0,00	
1240000	KIGA Markt Piesting (2019 bis 2099)								
	Auszahlungen - Investitionen - Mittelverwendung	1.250.657,10	12.000,00	0,00	0,00	0,00	0,00	0,00	1.262.700,00
	Einzahlungen - Finanzierung - Mittelherkunft	984.339,48	278.300,00	0,00	0,00	0,00	0,00	0,00	1.262.600,00
		-266.317,62	266.300,00	0,00	0,00	0,00	0,00	0,00	0,00
	<i>inklusive Vorjahre (gerundet)</i>		0,00	0,00	0,00	0,00	0,00	0,00	
1240100	Kleinkinderbetreuung (2025 bis 2099)								
	Auszahlungen - Investitionen - Mittelverwendung	0,00	609.000,00	404.900,00	0,00	0,00	0,00	0,00	1.013.900,00
	Einzahlungen - Finanzierung - Mittelherkunft	0,00	233.900,00	780.000,00	0,00	0,00	0,00	0,00	1.013.900,00
		0,00	-375.100,00	375.100,00	0,00	0,00	0,00	0,00	0,00
	<i>inklusive Vorjahre (gerundet)</i>		-375.100,00	0,00	0,00	0,00	0,00	0,00	
1612000	Straßenbau (2016 bis 2099)								
	Auszahlungen - Investitionen - Mittelverwendung	1.548.634,21	532.200,00	100.000,00	200.000,00	600.000,00	400.000,00	200.000,00	3.580.800,00
	Einzahlungen - Finanzierung - Mittelherkunft	1.630.857,47	450.000,00	100.000,00	200.000,00	600.000,00	400.000,00	200.000,00	3.580.900,00
		82.223,26	-82.200,00	0,00	0,00	0,00	0,00	0,00	0,00
	<i>inklusive Vorjahre (gerundet)</i>		0,00	0,00	0,00	0,00	0,00	0,00	

Salden Finanzierungsergebnisse		RA Vorjahre	VA 2025	VA 2026	Plan 2027	Plan 2028	Plan 2029	Plan 2030	Plan Gesamt (gerundet)
1710000	Güterwege - Erhaltung (1900 bis 2099)								
	Auszahlungen - Investitionen - Mittelverwendung	19.648,26	0,00	0,00	0,00	0,00	0,00	0,00	19.600,00
	Einzahlungen - Finanzierung - Mittelherkunft	19.648,26	0,00	0,00	0,00	0,00	0,00	0,00	19.600,00
		0,00	0,00	0,00	0,00	0,00	0,00	0,00	0,00
	<i>inklusive Vorjahre (gerundet)</i>		0,00	0,00	0,00	0,00	0,00	0,00	
1820001	Bauhof Fahrzeuge (2026 bis 2099)								
	Auszahlungen - Investitionen - Mittelverwendung	0,00	0,00	0,00	170.000,00	0,00	0,00	0,00	170.000,00
	Einzahlungen - Finanzierung - Mittelherkunft	0,00	0,00	0,00	170.000,00	0,00	0,00	0,00	170.000,00
		0,00	0,00	0,00	0,00	0,00	0,00	0,00	0,00
	<i>inklusive Vorjahre (gerundet)</i>		0,00	0,00	0,00	0,00	0,00	0,00	
1831000	Freibad (1900 bis 2099)								
	Auszahlungen - Investitionen - Mittelverwendung	786.949,50	0,00	0,00	0,00	0,00	0,00	0,00	786.900,00
	Einzahlungen - Finanzierung - Mittelherkunft	786.949,50	0,00	0,00	0,00	0,00	0,00	0,00	786.900,00
		0,00	0,00	0,00	0,00	0,00	0,00	0,00	0,00
	<i>inklusive Vorjahre (gerundet)</i>		0,00	0,00	0,00	0,00	0,00	0,00	
1850000	Wasserleitung (1900 bis 2099)								
	Auszahlungen - Investitionen - Mittelverwendung	1.020.544,91	638.100,00	100.000,00	200.000,00	400.000,00	200.000,00	200.000,00	2.758.600,00
	Einzahlungen - Finanzierung - Mittelherkunft	1.093.630,90	565.000,00	100.000,00	200.000,00	400.000,00	200.000,00	200.000,00	2.758.600,00
		73.085,99	-73.100,00	0,00	0,00	0,00	0,00	0,00	0,00
	<i>inklusive Vorjahre (gerundet)</i>		0,00	0,00	0,00	0,00	0,00	0,00	
1851000	Kanalbau Maßnahmen (2016 bis 2099)								
	Auszahlungen - Investitionen - Mittelverwendung	572.416,70	0,00	0,00	71.800,00	0,00	0,00	0,00	644.200,00
	Einzahlungen - Finanzierung - Mittelherkunft	572.416,70	0,00	0,00	71.800,00	0,00	0,00	0,00	644.200,00
		0,00	0,00	0,00	0,00	0,00	0,00	0,00	0,00
	<i>inklusive Vorjahre (gerundet)</i>		0,00	0,00	0,00	0,00	0,00	0,00	
1853000	Gemeindewohnungen (2021 bis 2099)								
	Auszahlungen - Investitionen - Mittelverwendung	97.282,56	0,00	0,00	0,00	0,00	0,00	0,00	97.300,00
	Einzahlungen - Finanzierung - Mittelherkunft	97.282,56	0,00	0,00	0,00	0,00	0,00	0,00	97.300,00
		0,00	0,00	0,00	0,00	0,00	0,00	0,00	0,00
	<i>inklusive Vorjahre (gerundet)</i>		0,00	0,00	0,00	0,00	0,00	0,00	

Salden Finanzierungsergebnisse		RA Vorjahre	VA 2025	VA 2026	Plan 2027	Plan 2028	Plan 2029	Plan 2030	Plan Gesamt (gerundet)
1859999	Darlehenskaptalisierung (2010 bis 2036)								
	Auszahlungen - Investitionen - Mittelverwendung	0,00	0,00	0,00	0,00	0,00	0,00	0,00	0,00
	Einzahlungen - Finanzierung - Mittelherkunft	0,00	0,00	0,00	0,00	0,00	0,00	0,00	0,00
		0,00	0,00	0,00	0,00	0,00	0,00	0,00	0,00
	<i>inklusive Vorjahre (gerundet)</i>		0,00	0,00	0,00	0,00	0,00	0,00	
Saldo Investive Einzelvorhaben		-22.844,35	-352.300,00	375.100,00	0,00	0,00	0,00	0,00	0,00
	<i>inklusive Vorjahre (gerundet)</i>		-375.100,00	0,00	0,00	0,00	0,00	0,00	
Saldo der gesamten Investitionstätigkeit		-22.844,35	-352.300,00	375.100,00	0,00	0,00	0,00	0,00	0,00
	<i>inklusive Vorjahre (gerundet)</i>		-375.100,00	0,00	0,00	0,00	0,00	0,00	

Nachweis der sonstigen Investitionen (nur VC 2)

Vorhaben	Vorhabensbezeichnung						
Konto	Bezeichnung	VA 2025	VA 2026	Plan 2027	Plan 2028	Plan 2029	Plan 2030
2100000	Investitionen (2020 bis 2099)						
	Auszahlungen - Investitionen - Mittelverwendung	22.400,00	35.400,00	13.400,00	46.000,00	14.400,00	14.900,00
	Anschaffungs- oder Herstellungskosten	22.400,00	35.400,00	13.400,00	46.000,00	14.400,00	14.900,00
1/010000-042000	Amtsausstattung	2.000,00	2.000,00	2.000,00	2.000,00	2.000,00	2.100,00
1/010000-042742	Amts-, Betriebs- und Geschäftsausstattung				31.600,00		
1/164000-050000	Sirenen	1.400,00	1.400,00	1.400,00	1.400,00	1.400,00	1.400,00
1/180000-020000	Maschinen und maschinelle Anlagen						
1/211000-042000	Schulmöbel, Lehrmittel	5.000,00	22.000,00	2.000,00	2.000,00	2.000,00	2.100,00
1/240000-020000	Maschinen und maschinelle Anlagen						
1/320000-042000	Instrumente						
1/522000-040000	Fahrzeuge						
1/640000-050000	Ankauf von Verkehrszeichen und Spiegeln	2.000,00					
1/820000-010000	Gebäude und Bauten						
1/820000-020000	Maschinen und maschinelle Anlagen						
1/840000-001000	Ankauf von Grundstücken	3.000,00					
1/850000-004000	Wasser- und Abwasserbauten	2.000,00	3.000,00	3.000,00	4.000,00	4.000,00	4.100,00
1/850000-042000	Betriebsausstattung (Wasserzähler)	3.000,00	5.000,00	3.000,00	3.000,00	3.000,00	3.100,00
1/851000-004000	Wasser- und Abwasserbauten und -anlagen	2.000,00	2.000,00	2.000,00	2.000,00	2.000,00	2.100,00
1/852000-010000	Gebäude und Bauten						
1/853000-010000	Um-, Zu- und Aufbauten von Gebäuden, Ren.	2.000,00					
Finanzierungsergebnis 2100000		-22.400,00	-35.400,00	-13.400,00	-46.000,00	-14.400,00	-14.900,00

Dienstpostenplan
- interne Anlage b

MARKT PIESTING
MARKTPLATZ 1
2753 Markt Piesting,Noe.

Verwendungszweig	Verwendung	Bezeichnung des Dienstzweiges	Dienstzweig Nr. (GBDO/GVBG) Tätigkeitsprofil (NÖ GBedG 2025)	Zahl der Dienstposten	Verwendungs- bzw. Entlohnungsgruppe		Funktionsdienstposten					Hinweis		
							Zahl der Funk- tions- dienst- posten	Art des Funk- tions- dienstpostens		Bezeichnung	Funktions- gruppe		Personal- zulage	
(NÖ GBedG 2025)	(NÖ GBedG 2025)	(GBDO/GVBG)			(GBDO/GVBG)	(NÖ GBedG 2025)		(§ 2 Abs. 3 lit a - d GBDO)	(§ 6 Abs. 3 Z 1 - 4 NÖ GBedG 2025)		(GBDO / GVBG)	(NÖ GBedG 2025)		
Verwaltungsdienst	Gehobener Dienst	Gehobener Verwaltungsdienst	56 / 4.2.	1,00	6	/ V2	1	a	/ 1	Amtsleitung	8	/ FL3	GBDO/GVBG: Ja; NÖ GBedG 2025: nein	
Verwaltungsdienst	Fachdienst	Rechnungsfachdienst	69 / 4.1.	1,00	5	/ V1	1	c	/ 3	Kassenverwaltung	7	/ FE1	GBDO/GVBG: Ja; NÖ GBedG 2025: nein	
Verwaltungsdienst	Fachdienst	Rechnungsfachdienst	69 / 4.1.	1,00	5	/ V1			/			/		
Verwaltungsdienst	Fachdienst	Verwaltungsfachdienst	71 / 4.1.	4,00	5	/ V1			/			/		
Technischer Dienst	Fachdienst	Facharbeiter	2 / 3.1.	14,00	5	/ T1	1	c	/ 3	Bauhofleitung	7	/ FE1	GBDO/GVBG: Ja; NÖ GBedG 2025: nein	
Hilfsdienst	Hilfsdienst	Angelernter Arbeiter	11 / 1.1.	4,00	3	/ A2			/			/		
Elementar- und sozialpädagogischer Dienst	Gehobener Dienst	Kindergarten- und Horterzieherdienst	107 / 7.2.	1,50	klk	/ P2			/			/		
Elementar- und sozialpädagogischer Dienst	Fachdienst	Kindergartenhilfsdienst	12 / 7.1.	15,00	4	/ P1			/			/		

Anzahl FTE: 41,50 Anzahl Funktionsdienstposten: 3

Personaldaten iSd ÖStp (Anlage 4)

Gruppe 1 - gesamt	Dienstverhältnis zu Gemeinde, dienstleistend in einer Dienststelle, bezahlt aus dem Budget von Gemeinde		Personalaufwendungen				
			davon melden Gemeinden optional				gesamt
	Köpfe ³⁾	VBÄ ³⁾	Bezüge (Unterklasse 50-52)	Nebengebühren (Unterklasse 56)	Dienstgeber- beiträge (Unterklasse 58)	Weitere Aufwendungen	Kontenklasse 5 ²⁾
Beamteninnen und Beamte	k.A.	k.A.	0,00				
Vertragsbedienstete	46,00	41,50	1.459.700,00				
KV-Bedienstete (Kollektivvertrag)	k.A.	k.A.	2.500,00				
Nicht zuordenbar	k.A.	k.A.					
Summe	46,00	41,50	1.462.200,00	99.600,00	402.700,00	0,00	1.964.500,00
darunter (Teilmengen der Gruppe 1)			Länder und Gemeinden melden optional				
	Köpfe ³⁾	VBÄ ³⁾	Bezüge (Unterklasse 50-52)	Nebengebühren (Unterklasse 56)	Dienstgeber- beiträge (Unterklasse 58)	Weitere Aufwendungen	Kontenklasse 5 ²⁾
Musikschullehrerinnen und -lehrer	k.A.	k.A.					
Elementarpädagoginnen und -pädagogen	k.A.	k.A.					
Bedienstete nicht-ausgliederter Krankenanstalten	k.A.	k.A.					
Lehrlinge	k.A.	k.A.					
Summe	k.A.	k.A.					

Gruppe 2 - gesamt	Dienstverhältnis zu Gemeinde, nicht dienstleistend bei Gemeinde ¹⁴ , bezahlt aus dem Budget von Gemeinde		Personalaufwendungen				
	Köpfe ³⁾	VBÄ ³⁾	davon melden Gemeinden optional				gesamt
			Bezüge (Unterklasse 50-52)	Nebengebühren (Unterklasse 56)	Dienstgeber- beiträge (Unterklasse 58)	Weitere Aufwendungen	Kontenklasse 5 ²⁾
Beamtinnen und Beamte	k.A.	k.A.					
Vertragsbedienstete	k.A.	k.A.					
Nicht zuordenbar	k.A.	k.A.					
Summe	k.A.	k.A.					

Beamtinnen und Beamte - Pensionistinnen und Pensionisten zum 31.12.2026			
	Köpfe ³⁾	Ø-Pensions- höhe / Mt. ⁴⁾	
Ruhegenussbezieherinnen und -bezieher	k.A.		
Hinterbliebene ⁵⁾	k.A.		
Neue Ruhegenussbezieherinnen und -bezieher im Bezugsjahr 2026			
	Köpfe ³⁾	Ø-Pensions- antrittsalter	Ø-Pensions- höhe / Mt. ⁴⁾
Alterspension ⁶⁾	k.A.		
Dienstunfähigkeit ⁷⁾	k.A.		
vorzeitige Pensionierung mit Abschlag ⁸⁾	k.A.		
vorzeitige Pensionierung ohne Abschlag ⁹⁾	k.A.		
Pensionierungen gesamt	k.A.	0,0	0,0
Gesamter Pensionsaufwand für das Bezugsjahr 2026	12.300,00		
<div>1) gemäß den Vorgaben in Artikel 14 Abs. 2 lit. c ÖStP 2012</div> <div>2) Personalrückstellungen und Sachbezüge sind in diese Anlage nicht aufzunehmen</div> <div>3) Aus Datenschutzgründen wird dieses Feld erst ab 6 betroffenen Personen ausgewiesen</div> <div>4) Durchschnittspension im Dezember laut Personalstatistik-Festlegungen ohne Sonderzahlungen, ohne Pflegegeld und ohne sonstige Transferleistungen; brutto</div> <div>5) Witwen-, Witwer-, Waisenversorgungsbezüge und vergleichbare Leistungen</div> <div>6) Ruhebezüge aufgrund eines Übertritts in den Ruhestand oder einer vergleichbaren Regelung iSd § 13 BDG 1979</div> <div>7) Ruhebezüge aufgrund einer Ruhestandsversetzung wegen dauernder Dienstunfähigkeit iSd § 14 BDG 1979</div> <div>8) Ruhebezüge aufgrund einer vorzeitigen Ruhestandsversetzung mit Abschlag iSd §§ 15b, 15c oder 236d BDG 1979</div> <div>9) Ruhebezüge aufgrund einer vorzeitigen Ruhestandsversetzung ohne Abschlag</div> <div>10) Inkl. Musikschullehrerinnen und -lehrer sowie Elementarpädagoginnen und -pädagogen</div> <div>11) Darunter sind Personalgestellungen bei Beteiligungen iSd § 23 VRV 2015 sowie sonstige Personalgestellungen, zB bei anderen Gebietskörperschaften und Körperschaften öffentlichen Rechts zu verstehen.</div>			

Querschnitt (Anlage 5b)

VQS-Pos.	Zuordnung der MVAG	Bezeichnung	Anmerkungen	Gesamt-Haushalt	Haushalt ohne Quasi-KG	Quasi-KG ²
Mittelaufbringung (Erträge bzw. Einzahlungen und erhaltene Kapitaltransfers)						
10	3111	Einzahlungen aus eigenen Abgaben		1.337.400,00	1.337.400,00	
11	2112	Erträge aus Ertragsanteilen		3.290.000,00	3.290.000,00	
12	2113, 2114, 2115	Erträge aus Gebühren, Leistungen, Besitz und wirtschaftlicher Tätigkeit		1.789.600,00	169.600,00	1.620.000,00
13	2116	Erträge aus Veräußerungen, sonstige Erträge	ohne Gruppe (Konto) 806, 807, 899	89.900,00	89.900,00	
14	2117	Nicht finanzierungswirksame operative Erträge	ohne Gruppe (Konto) 817, 819, 891			
15	212x	Erträge aus Transfers	ohne Gruppe (Konto) 813	974.100,00	955.600,00	18.500,00
16	213x	Finanzerträge	ohne Gruppe (Konto) 818, 821, 825, 826	100,00	100,00	
17	333x	Erhaltene Kapitaltransfers		293.000,00	208.000,00	85.000,00
19	Summe 1 (Mittelaufbringung bereinigt) ³			7.774.100,00	6.050.600,00	1.723.500,00
Mittelverwendung (Aufwendungen)						
20	2211, 2212, 2213	Finanzierungswirksamer Personalaufwand		1.964.500,00	1.763.100,00	201.400,00
21	2221 - 2225	Finanzierungswirksamer Sachaufwand	ohne Gruppe (Konto) 799	1.811.200,00	1.234.700,00	576.500,00
22	2226	Verluste aus dem Abgang von Anlagevermögen, Rückstellungen für ausstehende Rechnungen	nur Gruppe (Konto) 683, 688			
23	223x	Transferaufwand	ohne Gruppe (Konto) 696, 761	2.900.700,00	2.584.600,00	316.100,00
24	224x	Finanzaufwand	ohne Gruppe (Konto) 652, 654, 682, 694, 697, 699	180.700,00	117.200,00	63.500,00
29	Summe 2 (Mittelverwendung bereinigt) ³			6.857.100,00	5.699.600,00	1.157.500,00
Vermögensbildung (Sachanlagevermögen), inkl. Vorräte						
30	341x	Immaterielle Vermögenswerte und Sachanlagen (Zugang/Auszahlungen)	ohne Gruppe (Konto) 080-083	1.111.600,00	1.001.600,00	110.000,00
31	331x	Immaterielle Vermögenswerte und Sachanlagen (Abgang/Einzahlungen)	ohne Gruppe (Konto) 080-083, 800-806 (Abgang mit Minus erfassen)	-100,00	-100,00	
32	3221	Vorräte (Saldo/Auszahlungen)	ohne Unterklasse 40-48			
39	Summe 3 (Vermögensbildung bereinigt) ³			1.111.500,00	1.001.500,00	110.000,00
49	Saldo = Summe 1 - Summe 2 - Summe 3			-194.500,00	-650.500,00	456.000,00

VQS- Pos.	Zuordnung der MVAG	Bezeichnung	Anmerkungen	Gesamt- Haushalt	Haushalt ohne Quasi-KG	Quasi-KG ²
Überrechnung Quasi-Kapitalgesellschaften (Quasi-KG) gemäß ESVG						
50	2301	Entnahmen von Haushaltsrücklagen		n.a.	n.a.	
51	2401	Zuweisungen an Haushaltsrücklagen		n.a.	n.a.	
52	332x	Einzahlungen aus der Rückzahlung von Darlehen sowie gewährten Vorschüssen	ohne Gruppe (Konto) 273, 280-282	n.a.	n.a.	
53	342x	Auszahlungen aus der Gewährung von Darlehen sowie gewährten Vorschüssen	ohne Gruppe (Konto) 273, 280-282	n.a.	n.a.	
54	351x	Einzahlungen aus der Aufnahme von Finanzschulden		n.a.	n.a.	100.000,00
55	361x	Auszahlungen aus der Tilgung von Finanzschulden		n.a.	n.a.	-190.300,00
59	Überrechnung Quasi-KG Summe aus Position 49 (Quasi-KG) und Position 50 bis 55			n.a.	n.a.	365.700,00
60	Finanzierungssaldo (Voranschlag) aus Position 49 (Haushalt ohne Quasi- KG) und Position 59 (Quasi-KG) ¹			n.a.	-284.800,00	n.a.
61	Erläuterungen der Gebietskörperschaft (optional)					

1) Entsprechend den Bestimmungen des Artikel 15 Abs. 1 Österreichischer Stabilitätspakt sind die Daten bzw. Grobplanungen der Gemeinden landesweise im Wege der Länder vorzulegen, das ausgewiesene Einzelergebnis der Gemeinde zum Finanzierungssaldo gemäß Pos. 60 hat nur bedingte Aussagekraft für das Gesamtergebnis der Haushaltskoordinierung.

2) Quasi-Kapitalgesellschaften außerhalb des Sektors Staat gemäß ESVG (Ansatz 85-86).

3) Mittelaufbringung und -verwendung sowie Vermögensbildung bereinigt näherungsweise im Sinne der Einnahmen und Ausgaben gemäß ESVG.

Nachweis über Transferzahlungen (Anlage 6a)

Haushaltskonto	Bezeichnung Ansatz	Bezeichnung Post	Summe Einzahlungen	Summe Auszahlungen
Transferzahlungen von/an Bund, Bundesfonds, Bundeskammern				
	Gesamtsumme Transferzahlungen von/an Bund, Bundesfonds, Bundeskammern		3.520.200,00	0,00
	Summe Kapitaltransfers		97.000,00	0,00
	Summe Transfers		3.423.200,00	0,00
2/021000+816000	Statistisches Amt	Ersatz für Statistische Erhebungen	100,00	
2/850000+300000	Betriebe der Wasserversorgung	Kapitaltransfers von Bund, Bundesfonds und Bundeskammern	5.000,00	
2/850000+860000	Betriebe der Wasserversorgung	Zinsenzuschuss des Landes (+Ökk)	14.000,00	
2/851000+300000	Betriebe der Abwasserbeseitigung	Kapitaltransfers von Bund, Bundesfonds und Bundeskammern	10.000,00	
2/851000+860000	Betriebe der Abwasserbeseitigung	Zinsenzuschuss des Landes (+Ökk)	4.500,00	
2/925000+859400	Ertragsanteile an Gemeinsch. Bundesabg.	Abgabenertragsanteile N.Bev.Schl. (+Kest)	3.290.000,00	
2/941000+860000	Sonst. Finanzzuw. nach dem Fag	Laufende Transferzahlungen von Bund	114.600,00	
6/010000+300742	Zentralamt	Kapitaltransfers von Bund, Bundesfonds und Bundeskammern	82.000,00	
Transferzahlungen von/an Länder, Landesfonds, Landeskammern				
	Gesamtsumme Transferzahlungen von/an Länder, Landesfonds, Landeskammern		906.000,00	1.152.600,00
	Summe Kapitaltransfers		75.000,00	0,00
	Summe Transfers		831.000,00	1.152.600,00
2/240000+861000	Kindergärten	Transfers von Ländern, Landesfonds und Landeskammern	150.000,00	
2/240000+861100	Kindergärten	Zinsenzuschuss des Landes	21.100,00	
2/562000+861000	Sprengelbeiträge	Transfers von Ländern, Landesfonds und Landeskammern	23.200,00	
2/940000+861000	BZ zum Haushaltsausgleich	Bedarfszuweisung I	44.500,00	
2/940000+871100	BZ zum Haushaltsausgleich	Kapitaltransfers aus Gemeinde-Bedarfszuweisungsmittel	526.200,00	
6/163100+301000	Freiwillige Feuerwehren	Kapitaltransfers von Ländern, Landesfonds und Landeskammern	75.000,00	
6/163100+871000	Freiwillige Feuerwehren	Kapitaltransfers aus Gemeinde-Bedarfszuweisungsmitteln	66.000,00	
1/419000-751000	Sonstige Einrichtungen und Maßnahmen	Wohnsitzgemeindebeitrag - SHG		48.900,00
1/510000-751000	Medizinische Bereichversorgung	Beitrag an Pensionsverband		13.700,00
1/562000-752000	Sprengelbeiträge	Sprengelbeitrag Nökas (Verwaltungs.)		1.090.000,00
Transferzahlungen von/an Gemeinden, Gemeindeverbände, Gemeindefonds				
	Gesamtsumme Transferzahlungen von/an Gemeinden, Gemeindeverbände, Gemeindefonds		0,00	785.000,00
	Summe Kapitaltransfers		0,00	0,00
	Summe Transfers		0,00	785.000,00
1/000000-752000	Gewählte Gemeindeorgane	Pensionskosten Gemeinde-Beamte/BGM		13.000,00
1/025000-752000	Staatsbürgerschaft	Beitrag an Staatsbürgerschaftsverband		33.500,00
1/212000-752000	Mittelschulen	Transfers an Gemeinden, Gemeindeverbände (ohne marktbestimmte Tätigkeit) und Gemeindefonds		220.000,00
1/213000-752000	Sonderschulen	Transfers an Gemeinden, Gemeindeverbände (ohne marktbestimmte Tätigkeit) und Gemeindefonds		50.500,00
1/214000-752000	Polytechnische Schulen Schulerhaltsbeiträge	Schulerhaltsbeiträge		5.000,00

Haushaltskonto	Bezeichnung Ansatz	Bezeichnung Post	Summe Einzahlungen	Summe Auszahlungen
Transferzahlungen von/an Gemeinden, Gemeindeverbände, Gemeindefonds				
	Gesamtsumme Transferzahlungen von/an Gemeinden, Gemeindeverbände, Gemeindefonds		0,00	785.000,00
	Summe Kapitaltransfers		0,00	0,00
	Summe Transfers		0,00	785.000,00
1/320000-752000	ausbildung in Musik u. Darst. Kunst	Transfers an Gemeinden, Gemeindeverbände (ohne marktbestimmte Tätigkeit) und Gemeindefonds		116.900,00
1/851000-752000	Betriebe der Abwasserbeseitigung	Beiträge an Abwasserverbände		316.100,00
1/920000-752000	Ausschließliche Gemeindeabgaben	Kosten der Abgabeneinhebung		30.000,00
Transferzahlungen von/an Sozialversicherungsträger				
	Gesamtsumme Transferzahlungen von/an Sozialversicherungsträger		0,00	0,00
	Summe Kapitaltransfers		0,00	0,00
	Summe Transfers		0,00	0,00
Transferzahlungen von/an sonst. Träger des öffentlichen Rechts				
	Gesamtsumme Transferzahlungen von/an sonst. Träger des öffentlichen Rechts		0,00	6.000,00
	Summe Kapitaltransfers		0,00	6.000,00
	Summe Transfers		0,00	0,00
1/163000-774000	Freiwillige Feuerwehr	Subvention für Investitionen für Freiwillige Feuerwehren		6.000,00
Gesamtsumme			4.426.200,00	1.943.600,00

Nachweis über Haushaltsrücklagen und Zahlungsmittelreserven
(Anlage 6b)

Haushaltsrücklagen			Rücklagenstand	Zuweisungen	Entnahmen	Rücklagenstand	Zahlungsmittelreserven		
Nr.	Verwendungszweck	Ansatz	31.12.2025			31.12.2026	31.12.2025	31.12.2026	Konto-/Sparbuchnummer
8/9997935/00001	Haushaltspotential Rücklage	990000	0,00			0,00			
8/9997935/00002	Eröffnungsbilanzrücklage	912000	10.488.300,00		417.500,00	10.070.800,00			
Rücklage ohne ZMR			10.488.300,00	0,00	417.500,00	10.070.800,00	0,00	0,00	
Gesamtsummen			10.488.300,00	0,00	417.500,00	10.070.800,00	0,00	0,00	

Einzelnachweis über Finanzschulden und Schuldendienst
(Anlage 6c)

Darlehen	Ansatz	Staat	Laufzeit	Darlehenshöhe	Buchwert	Zugang	Tilgung	Zinsen	Summe	Schuldendienst-	Buchwert	Netto
Darlehensgeber				Gesamt	31.12.2025				Schuldendienst	ersätze	31.12.2026	Schuldendienst
Verwendung		Währung/Zinssatz										
Aktenzahl		Zinsindikator										
1. Darlehen für Investitionszwecke (Dfl)												
1.1. ... von Trägern des öffentlichen Rechts												
1.1.1. ... von Bund, Bundesfonds, Bundeskammern												
20012/10322	853000	AT	1986 - 2033	175.432,22	41.600,00		6.000,00	500,00	6.500,00		35.600,00	6.500,00
Wohnbauförderung 1968												
Bocksbachgasse 9												
07320430008												
EUR/0,500%												
normal verzinst												
1.1.2. ... von Ländern, Landesfonds, Landesammern												
20005/22	164000	AT	2019 - 2034	300.000,00	180.000,00		20.000,00	5.500,00	25.500,00		160.000,00	25.500,00
Hypo Noe Gruppe												
Feuerwehrhaus Dreistetten												
466323209												
EUR/0,000%												
euribor6m												
20011/30101	240000	AT	2009 - 2034	140.000,00	44.600,00		6.700,00	500,00	7.200,00	300,00	37.900,00	6.900,00
Schul-und Kindergarten-Fonds												
Kindergartenerweiterung												
Dreistetten												
2007-629245/63502220€												
euribor6m												
20011/30411	240000	AT	1978 - 2025	27.252,31	1.000,00		1.000,00		1.000,00			1.000,00
Schul-und Kindergarten-Fonds												
Kindergarten Dreistetten												
19/320.166, 073201660€												
EUR/1,000%												
normal verzinst												
20017/10032	851000	AT	2004 - 2030	62.840,36	13.600,00		3.000,00	100,00	3.100,00		10.600,00	3.100,00
WWF												
Kanal Gewerbepark												
602502066												
EUR/1,000%												
normal verzinst												
20017/10043	859999	AT	2014 - 2044	17.816,00	18.700,00						18.700,00	
WWF												
WVA Drucksteigerungsanlage,												
Dreistetten												
602517454												
EUR/1,000%												
normal verzinst												

Voranschlag 2026

Gemeinde Markt Piesting

Einzelnachweis über Finanzschulden und Schuldendienst (Anlage 6c)

Darlehen	Ansatz	Staat	Laufzeit	Darlehenshöhe	Buchwert	Zugang	Tilgung	Zinsen	Summe	Schuldendienst-	Buchwert	Netto
Darlehensgeber				Gesamt	31.12.2025				Schuldendienst	ersätze	31.12.2026	Schuldendienst
Verwendung			Währung/Zinssatz									
Aktenzahl			Zinsindikator									
1.1.3. ... von Gemeinden, Gemeindeverbänden, Gemeindefonds												
20008/48	612000	AT	2025 - 2040	150.000,00	150.000,00		9.000,00	3.200,00	12.200,00		141.000,00	12.200,00
Raiffeisenbank Wr. Neustadt-Schneebergland												
Straßenbau Maßnahmen 2025			EUR/0,000%									
29-00000323			euribor6m									
20013/38	850000	AT	2023 - 2043	300.000,00	342.100,00		21.900,00	10.400,00	32.300,00		320.200,00	32.300,00
Wiener Neustädter Sparkasse												
Maßnahmen Wasser 2023			EUR/2,414%									
2062-000555			euribor6m									
20013/43	163000	AT	2024 - 2033	128.000,00	116.500,00		12.200,00	3.500,00	15.700,00		104.300,00	15.700,00
Wiener Neustädter Sparkasse												
FF-Fahrzeug HLFA3 Markt Piesting			EUR/2,414%									
62000738			euribor6m									
20013/44	850000	AT	2024 - 2043	325.000,00	381.300,00		22.600,00	11.300,00	33.900,00		358.700,00	33.900,00
Wiener Neustädter Sparkasse												
Maßnahmen Wasser 2024			EUR/2,414%									
2026702062000712			euribor6m									
20013/45	010000	AT	2024 - 2033	50.000,00	45.800,00		2.800,00	1.300,00	4.100,00		43.000,00	4.100,00
Wiener Neustädter Sparkasse												
Fenster Rathaus			EUR/2,459%									
2062000720			euribor6m									
20013/50	850000	AT	2025 - 2040	450.000,00	150.000,00		17.700,00	10.900,00	28.600,00		132.300,00	28.600,00
Wiener Neustädter Sparkasse												
Maßnahmen Wasser 2025			EUR/2,404%									
2062-001124			euribor6m									
20038/49	240100	AT	2025 - 2040	520.000,00		780.000,00	31.200,00		31.200,00		748.800,00	31.200,00
Bank unbekannt												
KIGA Kleinkindergruppe, (Sanierung Kinderfreundeheim)			EUR/0,000%									
			euribor6m									

Darlehen	Ansatz	Staat	Laufzeit	Darlehenshöhe	Buchwert	Zugang	Tilgung	Zinsen	Summe	Schuldendienst-	Buchwert	Netto
Darlehensgeber				Gesamt	31.12.2025					Schuldendienst	31.12.2026	Schuldendienst
Verwendung			Währung/Zinssatz									
Aktenzahl			Zinsindikator									
20038/52	163100	AT	2026 - 2035	252.000,00		197.300,00	13.300,00	600,00	13.900,00		184.000,00	13.900,00
Bank unbekannt												
FF Dreistetten Fahrzeug HLF2			EUR/0,000%									
			euribor6m									
20038/54	850000	AT	2026 - 2046			100.000,00	7.000,00	600,00	7.600,00		93.000,00	7.600,00
Bank unbekannt												
Maßnahmen Wasser 2026			EUR/0,000%									
			euribor6m									
20038/55	612000	AT	2026 - 2040			100.000,00	6.000,00	500,00	6.500,00		94.000,00	6.500,00
Bank unbekannt												
Maßnahmen Straßenbau 2026			EUR/0,000%									
			euribor6m									
1.1.4. ... von Sozialversicherungsträgern												
1.1.5. ... von sonstigen Trägern des öffentlichen Rechts												
1.2. ... von Beteiligungen der Gebietskörperschaft (ohne Finanzunternehmen)												
1.3. ... von Unternehmen (ohne Beteiligungen und ohne Finanzunternehmen)												
1.4. ... von Finanzunternehmen												
1.4.1. ... von Finanzunternehmen im Inland												
20005/9	850000	AT	2016 - 2031	100.000,00	43.700,00		6.700,00	1.300,00	8.000,00		37.000,00	8.000,00
Hypo Noe Gruppe												
Wasserleitung Maßnahmen			EUR/1,000%									
466-262218			euribor6m									
20005/10	851000	AT	2016 - 2031	220.000,00	88.000,00		14.700,00	3.000,00	17.700,00		73.300,00	17.700,00
Hypo Noe Gruppe												
Kanal Maßnahmen			EUR/1,000%									
00466262102			normal verzinst									

Voranschlag 2026

Gemeinde Markt Piesting

Einzelnachweis über Finanzschulden und Schuldendienst (Anlage 6c)

Darlehen	Ansatz	Staat	Laufzeit	Darlehenshöhe	Buchwert	Zugang	Tilgung	Zinsen	Summe	Schuldendienst-	Buchwert	Netto
Darlehensgeber				Gesamt	31.12.2025				Schuldendienst	ersätze	31.12.2026	Schuldendienst
Verwendung			Währung/Zinssatz									
Aktenzahl			Zinsindikator									
20005/15	612000	AT	2018 - 2033	300.000,00	90.000,00		30.000,00	3.000,00	33.000,00		60.000,00	33.000,00
Hypo Noe Gruppe												
Straßenbau Maßnahmen			EUR/0,530%									
466302600			euribor6m									
20005/17	851000	AT	2018 - 2028	100.000,00	35.000,00		10.000,00	1.200,00	11.200,00		25.000,00	11.200,00
Hypo Noe Gruppe												
Maßnahmen Kanal 2019			EUR/0,000%									
466313602			euribor6m									
20005/30412	612000	AT	2017 - 2030	250.000,00	32.000,00		25.000,00	2.000,00	27.000,00		7.000,00	27.000,00
Hypo Noe Gruppe												
Straßenbau Maßnahmen			EUR/1,000%									
466276200			EURIBOR									
20005/30413	831000	AT	2017 - 2027	130.000,00	18.000,00		13.000,00	900,00	13.900,00		5.000,00	13.900,00
Hypo Noe Gruppe												
Freibad Instandhaltung von			EUR/0,690%									
Gebäuden, Gemeinderestaurant												
"Schmankerl"												
466276308			euribor6m									
20008/3	850000	AT	2011 - 2026	150.000,00	8.200,00		8.200,00	200,00	8.400,00			8.400,00
Raiffeisenbank Wr. Neustadt-Schneebergland												
Wasserleitung - Kanal			EUR/0,900%									
20-00000323			EURIBOR									
20008/8	612000	AT	2016 - 2031	250.000,00	34.400,00		27.000,00	1.400,00	28.400,00		7.400,00	28.400,00
Raiffeisenbank Wr. Neustadt-Schneebergland												
Straßenbau Maßnahmen, (Zimper			EUR/4,250%									
Straße)												
23-00000323			normal verzinst									
20008/40	211000	AT	2023 - 2033	100.000,00	145.900,00		8.300,00	4.000,00	12.300,00		137.600,00	12.300,00
Raiffeisenbank Wr. Neustadt-Schneebergland												
Sanierung Volksschule			EUR/0,000%									
30-00000323												

Voranschlag 2026

Gemeinde Markt Piesting

Einzelnachweis über Finanzschulden und Schuldendienst (Anlage 6c)

Darlehen	Ansatz	Staat	Laufzeit	Darlehenshöhe	Buchwert	Zugang	Tilgung	Zinsen	Summe	Schuldendienst-	Buchwert	Netto
Darlehensgeber				Gesamt	31.12.2025				Schuldendienst	ersätze	31.12.2026	Schuldendienst
Verwendung			Währung/Zinssatz									
Aktenzahl			Zinsindikator									
20008/30201	240000	AT	2011 - 2036	87.500,00	12.000,00		8.300,00	800,00	9.100,00		3.700,00	9.100,00
Raiffeisenbank Wr. Neustadt-Schneebergland												
Kindergartenerweiterung Piesting 2012												
22-00000323/63502564€			EUR/4,512%									
			EURIBOR									
20008/40543	820000	AT	2017 - 2037		348.700,00		25.600,00	6.100,00	31.700,00		323.100,00	31.700,00
Raiffeisenbank Wr. Neustadt-Schneebergland												
Bauhof Neu												
2408100323			EUR/1,750%									
			FIX verzinst									
20013/18	164000	AT	2018 - 2028		176.900,00		15.200,00	2.300,00	17.500,00		161.700,00	17.500,00
Wiener Neustädter Sparkasse												
Feuerwehrhaus Dreistetten												
2007629781			EUR/2,631%									
			EURIBOR									
20013/23	850000	AT	2020 - 2035	250.000,00	166.600,00		16.700,00	5.200,00	21.900,00		149.900,00	21.900,00
Wiener Neustädter Sparkasse												
Wasserleitungsbau/Sanierung												
2062000068			EUR/2,544%									
			euribor6m									
20013/24	851000	AT	2020 - 2035		100.000,00		10.000,00	2.900,00	12.900,00		90.000,00	12.900,00
Wiener Neustädter Sparkasse												
Kanalbau/Sanierung												
2062000225			EUR/2,384%									
			euribor6m									
20013/25	612000	AT	2020 - 2035	250.000,00	158.400,00		16.700,00	3.000,00	19.700,00		141.700,00	19.700,00
Wiener Neustädter Sparkasse												
Straßenbau/Sanierung												
2062000050			EUR/2,544%									
			euribor6m									
20013/26	211000	AT	2020 - 2035	100.000,00	66.600,00		6.700,00	2.000,00	8.700,00		59.900,00	8.700,00
Wiener Neustädter Sparkasse												
Volksschule, 62000258												
2062000258			EUR/2,695%									
			euribor6m									

Voranschlag 2026

Gemeinde Markt Piesting

Einzelnachweis über Finanzschulden und Schuldendienst (Anlage 6c)

Darlehen	Ansatz	Staat	Laufzeit	Darlehenshöhe	Buchwert	Zugang	Tilgung	Zinsen	Summe	Schuldendienst-	Buchwert	Netto
Darlehensgeber				Gesamt	31.12.2025				Schuldendienst	ersätze	31.12.2026	Schuldendienst
Verwendung			Währung/Zinssatz									
Aktenzahl			Zinsindikator									
20013/29 Wiener Neustädter Sparkasse Bauhof 2062000266	820000	AT	2020 - 2035 EUR/2,384% euribor6m	110.000,00	73.200,00		7.400,00	2.200,00	9.600,00		65.800,00	9.600,00
20013/30 Wiener Neustädter Sparkasse Freibad Sanierung Becken 2062000233	831000	AT	2020 - 2030 EUR/2,384% euribor6m	200.000,00	150.000,00		10.000,00	4.400,00	14.400,00		140.000,00	14.400,00
20013/33 Wiener Neustädter Sparkasse Kindergartenerweiterung 2022 62000472/635042192	240000	AT	2023 - 2037 EUR/2,755% euribor6m	360.000,00	288.000,00		24.000,00	8.400,00	32.400,00	16.800,00	264.000,00	15.600,00
20013/34 Wiener Neustädter Sparkasse Straßenbau Maßnahmen 2062000423	612000	AT	2022 - 2037 EUR/2,464% euribor6m	175.000,00	136.800,00		11.700,00	4.200,00	15.900,00		125.100,00	15.900,00
20013/36 Wiener Neustädter Sparkasse Maßnahmen Kanal 2021 2062-000365	851000	AT	2021 - 2036 EUR/2,414% euribor6m	130.000,00	110.000,00		10.000,00	3.300,00	13.300,00		100.000,00	13.300,00
20013/37 Wiener Neustädter Sparkasse Maßnahmen Wasser 2021 2062-000373	850000	AT	2021 - 2036 EUR/2,414% euribor6m	150.000,00	95.100,00		8.800,00	2.900,00	11.700,00		86.300,00	11.700,00
20013/42 Wiener Neustädter Sparkasse Lichtservice Umrüstung LED 2062-0000548	816000	AT	2023 - 2033 EUR/2,414% euribor6m	147.000,00	116.100,00		13.000,00	3.600,00	16.600,00		103.100,00	16.600,00

Voranschlag 2026

Gemeinde Markt Piesting

Einzelnachweis über Finanzschulden und Schuldendienst (Anlage 6c)

Darlehen	Ansatz	Staat	Laufzeit	Darlehenshöhe	Buchwert	Zugang	Tilgung	Zinsen	Summe	Schuldendienst-	Buchwert	Netto
Darlehensgeber				Gesamt	31.12.2025				Schuldendienst	ersätze	31.12.2026	Schuldendienst
Verwendung			Währung/Zinssatz									
Aktenzahl			Zinsindikator									
20013/51	612000	AT	2025 - 2040	150.000,00	150.000,00		8.400,00	3.600,00	12.000,00		141.600,00	12.000,00
Wiener Neustädter Sparkasse												
Straßenbau 2025			EUR/2,404%									
2062-001116			euribor6m									
20584/4	240000	AT	2013 - 2028	350.000,00	61.800,00		24.200,00	2.800,00	27.000,00	4.000,00	37.600,00	23.000,00
BAWAG/PSK AG												
Kindergartenzubau Dreistetten, 2.Gruppe			EUR/3,314%									
540056129/635031786			EURIBOR									
20584/7	262000	AT	2014 - 2034	250.000,00	66.600,00		16.700,00	2.500,00	19.200,00		49.900,00	19.200,00
BAWAG/PSK AG												
Sportzentrum			EUR/2,812%									
540061696			EURIBOR									
20584/19	612000	AT	2019 - 2029	150.000,00	63.700,00		15.000,00	2.400,00	17.400,00		48.700,00	17.400,00
BAWAG/PSK AG												
Straßenbau Maßnahmen			EUR/2,529%									
540091471			normal verzinst									
20584/20	851000	AT	2019 - 2034	100.000,00	121.700,00		12.000,00	4.900,00	16.900,00		109.700,00	16.900,00
BAWAG/PSK AG												
Maßnahmen Kanal			EUR/2,529%									
540091463			normal verzinst									
20584/21	850000	AT	2019 - 2034	250.000,00	158.700,00		15.000,00	4.800,00	19.800,00		143.700,00	19.800,00
BAWAG/PSK AG												
Maßnahmen Wasser			EUR/2,529%									
540091498			normal verzinst									
20584/35	831000	AT	2021 - 2041	350.000,00	293.100,00		14.000,00	9.000,00	23.000,00		279.100,00	23.000,00
BAWAG/PSK AG												
Freibad Sanierung Becken			EUR/2,719%									
540107564			normal verzinst									

1.4.2. ... von Finanzunternehmen im Ausland

Darlehen	Ansatz	Staat	Laufzeit	Darlehenshöhe	Buchwert	Zugang	Tilgung	Zinsen	Summe	Schuldendienst-	Buchwert	Netto
Darlehensgeber				Gesamt	31.12.2025				Schuldendienst	ersätze	31.12.2026	Schuldendienst
Verwendung		Währung/Zinssatz										
Aktenzahl		Zinsindikator										
1.5. ... von Sonstigen												
Zwischensumme					4.894.400,00	1.177.300,00	612.700,00	147.200,00	759.900,00	21.100,00	5.459.000,00	738.800,00
2. Finanzschulden für den laufenden Aufwand												
2.1. ... von Trägern des öffentlichen Rechts												
2.1.1. ... von Bund, Bundesfonds, Bundeskammern												
2.1.2. ... von Ländern, Landesfonds, Landeskammern												
2.1.3. ... von Gemeinden, Gemeindeverbänden, Gemeindefonds												
2.1.4. ... von Sozialversicherungsträgern												
2.1.5. ... von sonstigen Trägern des öffentlichen Rechts												
2.2. ... von Beteiligungen der Gebietskörperschaft (ohne Finanzunternehmungen)												
2.3. ... von Unternehmen (ohne Beteiligungen und ohne Finanzunternehmungen)												
2.4. ... von Finanzunternehmen												
2.4.1. ... von Finanzunternehmen im Inland												
2.4.2. ... von Finanzunternehmen im Ausland												
2.5. ... von Sonstigen												
Zwischensumme					0,00	0,00	0,00	0,00	0,00	0,00	0,00	0,00
SUMME (1 und 2)					4.894.400,00	1.177.300,00	612.700,00	147.200,00	759.900,00	21.100,00	5.459.000,00	738.800,00
Davon ohne Quasi-KG *)					3.020.100,00	1.077.300,00	422.400,00	83.700,00	506.100,00	21.100,00	3.675.000,00	485.000,00
Davon Quasi-KG *)					1.874.300,00	100.000,00	190.300,00	63.500,00	253.800,00	0,00	1.784.000,00	253.800,00

*) Quasi-Kapitalgesellschaften außerhalb des Sektors Staat gemäß ESVG (Ansatz 85-86).

Nachweis über haushaltsinterne Vergütungen (Anlage 6f)

Gruppenebene		Erträge	Aufwendungen
0	Vertretungskörper und allgemeine Verwaltung	8.000,00	0,00
1	Öffentliche Ordnung und Sicherheit	0,00	0,00
2	Unterricht, Erziehung, Sport und Wissenschaft	0,00	0,00
3	Kunst, Kultur und Kultus	0,00	0,00
4	Soziale Wohlfahrt und Wohnbauförderung	0,00	0,00
5	Gesundheit	0,00	0,00
6	Straßen- und Wasserbau, Verkehr	0,00	0,00
7	Wirtschaftsförderung	0,00	0,00
8	Dienstleistungen	30.000,00	38.000,00
9	Finanzwirtschaft	0,00	0,00
Summe		38.000,00	38.000,00

Haftungsnachweis (Anlage 6r)

Teil A - Haftungspositionen relevant iSd Art. 15a Vereinbarung HOG

Bezeichnung der/des Haftungsnehmerin/s oder einer Gruppe gleichartiger Haftungen	Haftungsrahmen	Stand 31.12.2025	Zugänge (+)	Abgänge (-)	Stand 31.12.2026	davon Umklassifizierungen
Untergruppe 1 - Haftungen für Kredit- und Finanzinstitute						
WWF - Abwasserverband Anteil 12,95 %	2.292.205,48	710.700,00	0,00	44.900,00	665.800,00	
Zwischensumme - Untergruppe 1	2.292.205,48	710.700,00	0,00	44.900,00	665.800,00	
Untergruppe 2 - Grundbücherlich besicherte Haftungen von Wohnbau-Darlehen						
Zwischensumme - Untergruppe 2	0,00	0,00	0,00	0,00	0,00	
Untergruppe 3 - Sonstige Wirtschaftshaftungen						
Zwischensumme - Untergruppe 3	0,00	0,00	0,00	0,00	0,00	
Summe A1	2.292.205,48	710.700,00	0,00	44.900,00	665.800,00	

Haftung der staatlichen, außerbudgetären Einheiten gem. ESVG iSd Art. 15a Vereinbarung HOG	Haftungsrahmen	Stand 31.12.2025	Zugänge (+)	Abgänge (-)	Stand 31.12.2026	davon Umklassifizierungen
Untergruppe 1 - Haftungen für Kredit- und Finanzinstitute						
Zwischensumme - Untergruppe 1	0,00	0,00	0,00	0,00	0,00	
Untergruppe 2 - Grundbücherlich besicherte Haftungen von Wohnbau-Darlehen						
Zwischensumme - Untergruppe 2	0,00	0,00	0,00	0,00	0,00	
Untergruppe 3 - Sonstige Wirtschaftshaftungen						
Zwischensumme - Untergruppe 3	0,00	0,00	0,00	0,00	0,00	
Summe A2	0,00	0,00	0,00	0,00	0,00	
Gesamtsumme A (= Summe A1 + Summe A2)	2.292.205,48	710.700,00	0,00	44.900,00	665.800,00	

Teil B - Haftungspositionen nicht relevant iSd Art. 15a Vereinbarung HOG

Bezeichnung der/des Haftungsnehmerin/s oder einer Gruppe gleichartiger Haftungen	Haftungsrahmen	Stand 31.12.2025	Zugänge (+)	Abgänge (-)	Stand 31.12.2026	davon Umklassifizierungen
Untergruppe 1 - Haftungen für Kredit- und Finanzinstitute						
Zwischensumme - Untergruppe 1	0,00	0,00	0,00	0,00	0,00	
Untergruppe 2 - Grundbücherlich besicherte Haftungen von Wohnbau-Darlehen						
Zwischensumme - Untergruppe 2	0,00	0,00	0,00	0,00	0,00	
Untergruppe 3 - Sonstige Wirtschaftshaftungen						
Zwischensumme - Untergruppe 3	0,00	0,00	0,00	0,00	0,00	
Gesamtsumme B	0,00	0,00	0,00	0,00	0,00	

Rückstellungsspiegel (Anlage 6q)

Rückstellung	Stand 31.12.2025	Dotierungen (+)	Auflösung inkl. Verbrauch (-)	Stand 31.12.2026
Kurzfristig	0,00	0,00	0,00	0,00
Rückstellungen für Prozesskosten				
Rückstellungen für nicht konsumierte Urlaube				
Rückstellungen für ausstehende Rechnungen				
Sonstige kurzfristige Rückstellungen				
Langfristig	231.000,00	102.200,00	27.800,00	305.400,00
Rückstellungen für Abfertigungen	115.300,00	82.900,00	23.400,00	174.800,00
Rückstellungen für Jubiläumszuwendungen	115.700,00	19.300,00	4.400,00	130.600,00
Rückstellungen für Haftungen				
Rückstellungen für Sanierung von Altlasten				
Rückstellungen für Pensionen (Säule I)				
Sonstige langfristige Rückstellungen				
Gesamtsumme	231.000,00	102.200,00	27.800,00	305.400,00

MFP - Ergebnishaushalt Gesamt 1. Ebene
- interne Vergütungen enthalten

MVAG	Mittelverwendungs- und -aufbringungsgruppen (1. Ebene)	VA 2026	Plan 2027	Plan 2028	Plan 2029	Plan 2030
211	Erträge aus der operativen Verwaltungstätigkeit	6.534.700,00	6.760.400,00	6.938.000,00	7.171.300,00	7.432.800,00
212	Erträge aus Transfers	1.021.400,00	692.800,00	819.200,00	683.200,00	588.200,00
213	Finanzerträge	100,00	100,00	100,00	100,00	100,00
21	Summe Erträge	7.556.200,00	7.453.300,00	7.757.300,00	7.854.600,00	8.021.100,00
221	Personalaufwand	2.066.700,00	1.965.200,00	1.970.400,00	1.980.300,00	1.986.300,00
222	Sachaufwand	2.825.600,00	2.746.300,00	2.744.400,00	2.744.800,00	2.777.700,00
223	Transferaufwand	2.900.700,00	2.962.400,00	3.105.500,00	3.247.400,00	3.319.300,00
224	Finanzaufwand	180.700,00	179.200,00	167.000,00	156.600,00	151.500,00
22	Summe Aufwendungen	7.973.700,00	7.853.100,00	7.987.300,00	8.129.100,00	8.234.800,00
SA0	Saldo (0) Nettoergebnis (21 - 22)	-417.500,00	-399.800,00	-230.000,00	-274.500,00	-213.700,00
230	Entnahmen von Haushaltsrücklagen	417.500,00				
240	Zuweisungen an Haushaltsrücklagen					
SA01	Saldo (01) Haushaltsrücklagen (230 - 240)	417.500,00	0,00	0,00	0,00	0,00
SA00	Saldo (00) Nettoergebnis nach Haushaltsrücklagen (Saldo 0 + Saldo 01)	0,00	-399.800,00	-230.000,00	-274.500,00	-213.700,00

MFP - Finanzierungshaushalt Gesamt 1. Ebene
- interne Vergütungen enthalten

MVAG	Mittelverwendungs- und -aufbringungsgruppen (1. Ebene)	VA 2026	Plan 2027	Plan 2028	Plan 2029	Plan 2030
OPERATIVE GEBARUNG						
311	Einzahlungen aus operativer Verwaltungstätigkeit	6.506.900,00	6.759.400,00	6.936.400,00	7.161.400,00	7.421.000,00
312	Einzahlungen aus Transfers	974.100,00	645.500,00	771.900,00	635.900,00	540.900,00
313	Einzahlungen aus Finanzerträgen	100,00	100,00	100,00	100,00	100,00
31	Summe Einzahlungen operative Gebarung	7.481.100,00	7.405.000,00	7.708.400,00	7.797.400,00	7.962.000,00
321	Auszahlungen aus Personalaufwand	1.964.500,00	1.941.200,00	1.944.400,00	1.958.200,00	1.961.600,00
322	Auszahlungen aus Sachaufwand	1.811.200,00	1.735.300,00	1.737.400,00	1.739.400,00	1.774.200,00
323	Auszahlungen aus Transfers	2.873.200,00	2.960.900,00	3.104.000,00	3.245.900,00	3.317.800,00
324	Auszahlungen aus Finanzaufwand	180.700,00	179.200,00	167.000,00	156.600,00	151.500,00
32	Summe Auszahlungen operative Gebarung	6.829.600,00	6.816.600,00	6.952.800,00	7.100.100,00	7.205.100,00
SA1	Saldo (1) Geldfluss aus der operativen Gebarung (31 – 32)	651.500,00	588.400,00	755.600,00	697.300,00	756.900,00
INVESTIVE GEBARUNG						
331	Einzahlungen aus der Investitionstätigkeit	100,00	100,00	100,00	100,00	100,00
332	Einzahlungen aus der Rückzahlung von Darlehen sowie gewährten Vorschüssen	5.000,00	5.000,00	5.000,00	5.000,00	5.000,00
333	Einzahlungen aus Kapitaltransfers	293.000,00	156.800,00	116.600,00	85.000,00	87.100,00
33	Summe Einzahlungen investive Gebarung	298.100,00	161.900,00	121.700,00	90.100,00	92.200,00
341	Auszahlungen aus der Investitionstätigkeit	1.111.600,00	1.555.200,00	1.046.000,00	614.400,00	464.900,00
342	Auszahlungen aus der Gewährung von Darlehen sowie gewährten Vorschüssen					
343	Auszahlungen aus Kapitaltransfers	27.500,00	1.500,00	1.500,00	1.500,00	1.500,00
34	Summe Auszahlungen investive Gebarung	1.139.100,00	1.556.700,00	1.047.500,00	615.900,00	466.400,00
SA2	Saldo (2) Geldfluss aus der investiven Gebarung (33 – 34)	-841.000,00	-1.394.800,00	-925.800,00	-525.800,00	-374.200,00
SA3	Saldo (3) Nettofinanzierungssaldo (Saldo 1 + Saldo 2)	-189.500,00	-806.400,00	-170.200,00	171.500,00	382.700,00

MVAG	Mittelverwendungs- und -aufbringungsgruppen (1. Ebene)	VA 2026	Plan 2027	Plan 2028	Plan 2029	Plan 2030
FINANZIERUNGSTÄTIGKEIT						
351	Einzahlungen aus der Aufnahme von Finanzschulden	1.177.300,00	1.370.000,00	700.000,00	400.000,00	350.000,00
353	Einzahlungen infolge eines Kapitaltausches bei derivativen Finanzinstrumenten mit Grundgeschäft					
355	Einzahlungen aus dem Abgang von Finanzinstrumenten					
35	Summe Einzahlungen aus der Finanzierungstätigkeit	1.177.300,00	1.370.000,00	700.000,00	400.000,00	350.000,00
361	Auszahlungen aus der Tilgung von Finanzschulden	612.700,00	619.500,00	594.100,00	539.300,00	478.200,00
363	Auszahlungen infolge eines Kapitaltausches bei derivativen Finanzinstrumenten mit Grundgeschäft					
365	Auszahlungen für den Erwerb von Finanzinstrumenten					
36	Summe Auszahlungen aus der Finanzierungstätigkeit	612.700,00	619.500,00	594.100,00	539.300,00	478.200,00
SA4	Saldo (4) Geldfluss aus der Finanzierungstätigkeit (35 – 36)	564.600,00	750.500,00	105.900,00	-139.300,00	-128.200,00
SA5	Saldo (5) Geldfluss aus der voranschlagswirksamen Gebarung (Saldo 3 + Saldo 4)	375.100,00	-55.900,00	-64.300,00	32.200,00	254.500,00

MFP - Ergebnishaushalt Gesamt 1. und 2. Ebene
- interne Vergütungen enthalten

MVAG	Mittelverwendungs- und aufbringungsgruppen (1. und 2. Ebene)	VA 2026	Plan 2027	Plan 2028	Plan 2029	Plan 2030
211	Erträge aus der operativen Verwaltungstätigkeit	6.534.700,00	6.760.400,00	6.938.000,00	7.171.300,00	7.432.800,00
2111	Erträge aus eigenen Abgaben	1.337.400,00	1.372.400,00	1.392.400,00	1.427.400,00	1.461.400,00
2112	Erträge aus Ertragsanteilen	3.290.000,00	3.445.000,00	3.584.000,00	3.744.000,00	3.930.000,00
2113	Erträge aus Gebühren	1.593.000,00	1.656.000,00	1.674.000,00	1.702.000,00	1.736.200,00
2114	Erträge aus Leistungen	120.700,00	121.700,00	121.700,00	123.700,00	125.600,00
2115	Erträge aus Besitz und wirtschaftlicher Tätigkeit	75.900,00	75.900,00	75.900,00	75.900,00	77.400,00
2116	Erträge aus Veräußerung und sonstige Erträge	89.900,00	88.400,00	88.400,00	88.400,00	90.400,00
2117	Nicht finanzierungswirksame operative Erträge	27.800,00	1.000,00	1.600,00	9.900,00	11.800,00
212	Erträge aus Transfers	1.021.400,00	692.800,00	819.200,00	683.200,00	588.200,00
2121	Transferertrag von Trägern des öffentlichen Rechts	964.100,00	635.500,00	761.900,00	625.900,00	530.600,00
2122	Transferertrag von Beteiligungen					
2123	Transferertrag von Unternehmen (mit Finanzunternehmen)					
2124	Transferertrag von Haushalten und Organisationen ohne Erwerbscharakter	10.000,00	10.000,00	10.000,00	10.000,00	10.300,00
2125	Transferertrag vom Ausland					
2126	Investitions- und Tilgungszuschüsse zwischen Unternehmungen und Betrieben der Gebietskörperschaft und der Gebietskörperschaft					
2127	Nicht finanzierungswirksamer Transferertrag	47.300,00	47.300,00	47.300,00	47.300,00	47.300,00
213	Finanzerträge	100,00	100,00	100,00	100,00	100,00
2131	Erträge aus Zinsen	100,00	100,00	100,00	100,00	100,00
2132	Erträge aus Zinsen aus derivativen Finanzinstrumenten mit und ohne Grundgeschäft					
2133	Erträge aus Gewinnentnahmen von marktbestimmten Betrieben					
2134	Sonstige Finanzerträge					
2135	Erträge aus Dividenden/Gewinnausschüttungen					
2136	Sonstige nicht finanzierungswirksame Finanzerträge					
21	Summe Erträge	7.556.200,00	7.453.300,00	7.757.300,00	7.854.600,00	8.021.100,00
221	Personalaufwand	2.066.700,00	1.965.200,00	1.970.400,00	1.980.300,00	1.986.300,00
2211	Personalaufwand (Bezüge, Nebengebühren, Mehrleistungen)	1.557.300,00	1.544.300,00	1.545.900,00	1.554.100,00	1.557.900,00
2212	Gesetzlicher und freiwilliger Sozialaufwand	406.200,00	395.900,00	397.500,00	403.100,00	402.700,00
2213	Sonstiger Personalaufwand	1.000,00	1.000,00	1.000,00	1.000,00	1.000,00
2214	Nicht finanzierungswirksamer Personalaufwand	102.200,00	24.000,00	26.000,00	22.100,00	24.700,00
222	Sachaufwand	2.825.600,00	2.746.300,00	2.744.400,00	2.744.800,00	2.777.700,00
2221	Gebrauchs- und Verbrauchsgüter, Handelswaren	258.200,00	244.200,00	244.200,00	244.200,00	249.300,00
2222	Verwaltungs- und Betriebsaufwand	563.100,00	570.100,00	572.100,00	582.100,00	594.700,00

Voranschlag 2026 (Plan 2027 - 2030)

Gemeinde Markt Piesting

MFP - Ergebnishaushalt Gesamt 1. und 2. Ebene - interne Vergütungen enthalten

MVAG	Mittelverwendungs- und aufbringungsgruppen (1. und 2. Ebene)	VA 2026	Plan 2027	Plan 2028	Plan 2029	Plan 2030
2223	Leasing- und Mietaufwand	20.200,00	20.300,00	20.400,00	20.400,00	20.900,00
2224	Instandhaltung	394.500,00	336.500,00	326.500,00	326.500,00	333.800,00
2225	Sonstiger Sachaufwand	575.200,00	564.200,00	574.200,00	566.200,00	575.500,00
2226	Nicht finanzierungswirksamer Sachaufwand	1.014.400,00	1.011.000,00	1.007.000,00	1.005.400,00	1.003.500,00
223	Transferaufwand	2.900.700,00	2.962.400,00	3.105.500,00	3.247.400,00	3.319.300,00
2231	Transferaufwand an Träger des öffentlichen Rechts	2.842.900,00	2.922.900,00	3.066.000,00	3.207.900,00	3.279.200,00
2232	Transferaufwand an Beteiligungen					
2233	Transferaufwand an Unternehmen (mit Finanzunternehmen)	500,00	500,00	500,00	500,00	500,00
2234	Transferaufwand an Haushalte und Organisationen ohne Erwerbscharakter	57.300,00	39.000,00	39.000,00	39.000,00	39.600,00
2235	Transferaufwand an das Ausland					
2236	Investitions- und Tilgungszuschüsse zwischen Unternehmungen und Betrieben der Gebietskörperschaft und der Gebietskörperschaft					
2237	Nicht finanzierungswirksamer Transferaufwand					
224	Finanzaufwand	180.700,00	179.200,00	167.000,00	156.600,00	151.500,00
2241	Aufwendungen für Zinsen	172.200,00	170.700,00	158.500,00	148.100,00	142.800,00
2242	Zinsen und sonstige Aufwendungen aus derivativen Finanzinstrumenten mit und ohne Grundgeschäft					
2243	Gewinnentnahmen von Unternehmungen und marktbestimmten Betrieben der Gebietskörperschaft (innerhalb der Gebietskörperschaft)					
2244	Sonstiger Finanzaufwand	8.500,00	8.500,00	8.500,00	8.500,00	8.700,00
2245	Nicht finanzierungswirksamer Finanzaufwand					
22	Summe Aufwendungen	7.973.700,00	7.853.100,00	7.987.300,00	8.129.100,00	8.234.800,00
SA0	Saldo (0) Nettoergebnis (21 - 22)	-417.500,00	-399.800,00	-230.000,00	-274.500,00	-213.700,00
230	Entnahmen von Haushaltsrücklagen	417.500,00	0,00	0,00	0,00	0,00
2301	Entnahmen von Haushaltsrücklagen	417.500,00				
240	Zuweisungen an Haushaltsrücklagen	0,00	0,00	0,00	0,00	0,00
2401	Zuweisungen an Haushaltsrücklagen					
SA01	Saldo (01) Haushaltsrücklagen (230 - 240)	417.500,00	0,00	0,00	0,00	0,00
SA00	Saldo (00) Nettoergebnis nach Haushaltsrücklagen (Saldo 0 + Saldo 01)	0,00	-399.800,00	-230.000,00	-274.500,00	-213.700,00

MFP - Finanzierungshaushalt Gesamt 1. und 2. Ebene
- interne Vergütungen enthalten

MVAG	Mittelverwendungs- und aufbringungsgruppen (1. und 2. Ebene)	VA 2026	Plan 2027	Plan 2028	Plan 2029	Plan 2030
311	Einzahlungen aus operativer Verwaltungstätigkeit	6.506.900,00	6.759.400,00	6.936.400,00	7.161.400,00	7.421.000,00
3111	Einzahlungen aus eigenen Abgaben	1.337.400,00	1.372.400,00	1.392.400,00	1.427.400,00	1.461.400,00
3112	Einzahlungen aus Ertragsanteilen	3.290.000,00	3.445.000,00	3.584.000,00	3.744.000,00	3.930.000,00
3113	Einzahlungen aus Gebühren	1.593.000,00	1.656.000,00	1.674.000,00	1.702.000,00	1.736.200,00
3114	Einzahlungen aus Leistungen	120.700,00	121.700,00	121.700,00	123.700,00	125.600,00
3115	Einzahlungen aus Besitz und wirtschaftlicher Tätigkeit	75.900,00	75.900,00	75.900,00	75.900,00	77.400,00
3116	Einzahlungen aus Veräußerung von geringwertigen Wirtschaftsgütern (GWG) und sonstige Einzahlungen	89.900,00	88.400,00	88.400,00	88.400,00	90.400,00
312	Einzahlungen aus Transfers	974.100,00	645.500,00	771.900,00	635.900,00	540.900,00
3121	Transferzahlungen von Trägern des öffentlichen Rechts	964.100,00	635.500,00	761.900,00	625.900,00	530.600,00
3122	Transferzahlungen von Beteiligungen					
3123	Transferzahlungen von Unternehmen (inkl. Finanzunternehmen)					
3124	Transferzahlungen von Haushalten und Organisationen ohne Erwerbscharakter	10.000,00	10.000,00	10.000,00	10.000,00	10.300,00
3125	Transferzahlungen vom Ausland					
3126	Investitions- und Tilgungszuschüsse zwischen Unternehmungen und Betrieben der Gebietskörperschaft und der Gebietskörperschaft					
313	Einzahlungen aus Finanzerträgen	100,00	100,00	100,00	100,00	100,00
3131	Einzahlungen aus Zinserträgen	100,00	100,00	100,00	100,00	100,00
3132	Einzahlungen aus Zinsen aus derivativen Finanzinstrumenten mit und ohne Grundgeschäft					
3133	Einzahlungen aus Gewinnentnahmen von marktbestimmten Betrieben					
3134	Sonstige Einzahlungen aus Finanzerträgen					
3135	Einzahlungen aus Dividenden/Gewinnausschüttungen					
31	Summe Einzahlungen operative Gebarung	7.481.100,00	7.405.000,00	7.708.400,00	7.797.400,00	7.962.000,00
321	Auszahlungen aus Personalaufwand	1.964.500,00	1.941.200,00	1.944.400,00	1.958.200,00	1.961.600,00
3211	Auszahlungen für Personalaufwand (Bezüge, Nebengebühren, und Mehrleistungsvergütungen)	1.557.300,00	1.544.300,00	1.545.900,00	1.554.100,00	1.557.900,00
3212	Auszahlungen für gesetzliche und freiwillige Sozialaufwendungen	406.200,00	395.900,00	397.500,00	403.100,00	402.700,00
3213	Auszahlungen aus sonstigem Personalaufwand	1.000,00	1.000,00	1.000,00	1.000,00	1.000,00
322	Auszahlungen aus Sachaufwand	1.811.200,00	1.735.300,00	1.737.400,00	1.739.400,00	1.774.200,00
3221	Auszahlungen für Gebrauchs- und Verbrauchsgüter, Handelswaren	258.200,00	244.200,00	244.200,00	244.200,00	249.300,00
3222	Auszahlungen für Verwaltungs- und Betriebsaufwand	563.100,00	570.100,00	572.100,00	582.100,00	594.700,00
3223	Auszahlungen für Leasing- und Mietaufwand	20.200,00	20.300,00	20.400,00	20.400,00	20.900,00
3224	Auszahlungen für Instandhaltung	394.500,00	336.500,00	326.500,00	326.500,00	333.800,00
3225	Sonstige Auszahlungen aus Sachaufwand	575.200,00	564.200,00	574.200,00	566.200,00	575.500,00
3226	Auszahlungen aus der Inanspruchnahme von Haftungen					

MVAG	Mittelverwendungs- und aufbringungsgruppen (1. und 2. Ebene)	VA 2026	Plan 2027	Plan 2028	Plan 2029	Plan 2030
323	Auszahlungen aus Transfers	2.873.200,00	2.960.900,00	3.104.000,00	3.245.900,00	3.317.800,00
3231	Transferzahlungen an Träger des öffentlichen Rechts	2.835.900,00	2.921.900,00	3.065.000,00	3.206.900,00	3.278.200,00
3232	Transferzahlungen an Beteiligungen					
3233	Transferzahlungen an Unternehmen (inkl. Finanzunternehmen)					
3234	Transferzahlungen an Haushalte und Organisationen ohne Erwerbscharakter	37.300,00	39.000,00	39.000,00	39.000,00	39.600,00
3235	Transferzahlungen an das Ausland					
3236	Investitions- und Tilgungszuschüsse zwischen Unternehmungen und Betrieben der Gebietskörperschaft und der Gebietskörperschaft					
324	Auszahlungen aus Finanzaufwand	180.700,00	179.200,00	167.000,00	156.600,00	151.500,00
3241	Auszahlungen für Zinsen	172.200,00	170.700,00	158.500,00	148.100,00	142.800,00
3242	Auszahlungen für Zinsen aus derivativen Finanzinstrumenten mit und ohne Grundgeschäft					
3243	Auszahlungen aus Gewinnentnahmen von marktbestimmten Betrieben					
3244	Sonstige Auszahlungen aus Finanzaufwendungen	8.500,00	8.500,00	8.500,00	8.500,00	8.700,00
32	Summe Auszahlungen operative Gebarung	6.829.600,00	6.816.600,00	6.952.800,00	7.100.100,00	7.205.100,00
SA1	Saldo (1) Geldfluss aus der operativen Gebarung (31 – 32)	651.500,00	588.400,00	755.600,00	697.300,00	756.900,00
331	Einzahlungen aus der Investitionstätigkeit	100,00	100,00	100,00	100,00	100,00
3311	Einzahlungen aus der Veräußerung von immateriellem Vermögen					
3312	Einzahlungen aus der Veräußerung von Grundstücken und Grundstückeinrichtungen	100,00	100,00	100,00	100,00	100,00
3313	Einzahlungen aus der Veräußerung von Gebäuden und Bauten					
3314	Einzahlungen aus der Veräußerung von technischen Anlagen, Fahrzeugen und Maschinen					
3315	Einzahlungen aus der Veräußerung von Amts-, Betriebs- und Geschäftsausstattung					
3316	Einzahlungen aus der Veräußerung von Kulturgütern					
3317	Einzahlungen aus der Veräußerung von Beteiligungen					
3318	Einzahlungen aus der Veräußerung von kofinanzierten Schutzbauten					
332	Einzahlungen aus der Rückzahlung von Darlehen sowie gewährten Vorschüssen	5.000,00	5.000,00	5.000,00	5.000,00	5.000,00
3321	Einzahlungen aus Darlehen an Träger des öffentlichen Rechts					
3322	Einzahlungen aus Darlehen an Beteiligungen					
3323	Einzahlungen aus Darlehen an Unternehmen und Haushalte	5.000,00	5.000,00	5.000,00	5.000,00	5.000,00
3325	Einzahlungen aus Vorschüssen und Anzahlungen					
333	Einzahlungen aus Kapitaltransfers	293.000,00	156.800,00	116.600,00	85.000,00	87.100,00
3331	Kapitaltransferzahlungen von Trägern des öffentlichen Rechts	172.000,00	86.800,00	46.600,00	15.000,00	15.300,00
3332	Kapitaltransferzahlungen von Beteiligungen					
3333	Kapitaltransferzahlungen von Unternehmen					
3334	Kapitaltransferzahlungen von Haushalten und Organisationen ohne Erwerbscharakter	121.000,00	70.000,00	70.000,00	70.000,00	71.800,00

MVAG	Mittelverwendungs- und aufbringungsgruppen (1. und 2. Ebene)	VA 2026	Plan 2027	Plan 2028	Plan 2029	Plan 2030
3335	Kapitaltransferzahlungen vom Ausland					
33	Summe Einzahlungen investive Gebarung	298.100,00	161.900,00	121.700,00	90.100,00	92.200,00
341	Auszahlungen aus der Investitionstätigkeit	1.111.600,00	1.555.200,00	1.046.000,00	614.400,00	464.900,00
3411	Auszahlungen für den Erwerb von immateriellem Vermögen					
3412	Auszahlungen für den Erwerb von Grundstücken und Grundstückseinrichtungen	206.400,00	478.200,00	1.007.400,00	607.400,00	407.600,00
3413	Auszahlungen für den Erwerb von Gebäuden und Bauten	360.000,00	900.000,00			
3414	Auszahlungen für den Erwerb von technischen Anlagen, Fahrzeugen und Maschinen	389.300,00	170.000,00			50.000,00
3415	Auszahlungen für den Erwerb von Amts-, Betriebs- und Geschäftsausstattung	155.900,00	7.000,00	38.600,00	7.000,00	7.300,00
3416	Auszahlungen für den Erwerb von Kulturgütern					
3417	Auszahlungen für den Erwerb von Beteiligungen					
3418	Auszahlungen für den Erwerb von kofinanzierten Schutzbauten					
342	Auszahlungen aus der Gewährung von Darlehen sowie gewährten Vorschüssen	0,00	0,00	0,00	0,00	0,00
3421	Auszahlungen von Darlehen an Träger des öffentlichen Rechts					
3422	Auszahlungen von Darlehen an Beteiligungen					
3423	Auszahlungen von Darlehen an Unternehmen und Haushalte					
3425	Auszahlungen von Vorschüssen und Anzahlungen					
343	Auszahlungen aus Kapitaltransfers	27.500,00	1.500,00	1.500,00	1.500,00	1.500,00
3431	Kapitaltransferzahlungen an Träger des öffentlichen Rechts	7.000,00	1.000,00	1.000,00	1.000,00	1.000,00
3432	Kapitaltransferzahlungen an Beteiligungen					
3433	Kapitaltransferzahlungen an Unternehmen (Finanzunternehmen)	500,00	500,00	500,00	500,00	500,00
3434	Kapitaltransferzahlungen an Haushalte und Organisationen ohne Erwerbscharakter	20.000,00				
3435	Kapitaltransferzahlungen an das Ausland					
34	Summe Auszahlungen investive Gebarung	1.139.100,00	1.556.700,00	1.047.500,00	615.900,00	466.400,00
SA2	Saldo (2) Geldfluss aus der investiven Gebarung (33 – 34)	-841.000,00	-1.394.800,00	-925.800,00	-525.800,00	-374.200,00
SA3	Saldo (3) Nettofinanzierungssaldo (Saldo 1 + Saldo 2)	-189.500,00	-806.400,00	-170.200,00	171.500,00	382.700,00
351	Einzahlungen aus der Aufnahme von Finanzschulden	1.177.300,00	1.370.000,00	700.000,00	400.000,00	350.000,00
3511	Einzahlungen aus empfangenen Darlehen von öffentlichen Körperschaften und Rechtsträgern					
3512	Einzahlungen aus empfangenen Darlehen von Beteiligungen					
3513	Einzahlungen aus empfangenen Darlehen von Unternehmen und privaten Haushalten					
3514	Einzahlungen aus Finanzschulden (Finanzunternehmen)	1.177.300,00	1.370.000,00	700.000,00	400.000,00	350.000,00
3515	Einzahlungen aus Aufnahmen von Leasingverbindlichkeiten					
353	Einzahlungen infolge eines Kapitaltausches bei derivativen Finanzinstrumenten mit Grundgeschäft	0,00	0,00	0,00	0,00	0,00

MVAG	Mittelverwendungs- und aufbringungsgruppen (1. und 2. Ebene)	VA 2026	Plan 2027	Plan 2028	Plan 2029	Plan 2030
3530	Einzahlungen infolge eines Kapitaltausches bei derivativen Finanzinstrumenten mit Grundgeschäft					
355	Einzahlungen aus dem Abgang von Finanzinstrumenten	0,00	0,00	0,00	0,00	0,00
3550	Einzahlungen aus dem Abgang von Finanzinstrumenten					
35	Summe Einzahlungen aus der Finanzierungstätigkeit	1.177.300,00	1.370.000,00	700.000,00	400.000,00	350.000,00
361	Auszahlungen aus der Tilgung von Finanzschulden	612.700,00	619.500,00	594.100,00	539.300,00	478.200,00
3611	Auszahlungen aus empfangenen Darlehen von öffentlichen Körperschaften und Rechtsträgern	73.200,00	67.600,00	53.100,00	39.700,00	16.700,00
3612	Auszahlungen aus empfangenen Darlehen von Beteiligungen					
3613	Auszahlungen aus empfangenen Darlehen von Unternehmen und privaten Haushalten					
3614	Auszahlungen aus Finanzschulden	539.500,00	551.900,00	541.000,00	499.600,00	461.500,00
3615	Auszahlungen aus Rückzahlungen von Leasingverbindlichkeiten					
363	Auszahlungen infolge eines Kapitaltausches bei derivativen Finanzinstrumenten mit Grundgeschäft	0,00	0,00	0,00	0,00	0,00
3630	Auszahlungen infolge eines Kapitaltausches bei derivativen Finanzinstrumenten mit Grundgeschäft					
365	Auszahlungen für den Erwerb von Finanzinstrumenten	0,00	0,00	0,00	0,00	0,00
3650	Auszahlungen für den Erwerb von Finanzinstrumenten					
36	Summe Auszahlungen aus der Finanzierungstätigkeit	612.700,00	619.500,00	594.100,00	539.300,00	478.200,00
SA4	Saldo (4) Geldfluss aus der Finanzierungstätigkeit (35 – 36)	564.600,00	750.500,00	105.900,00	-139.300,00	-128.200,00
SA5	Saldo (5) Geldfluss aus der voranschlagswirksamen Gebarung (Saldo 3 + Saldo 4)	375.100,00	-55.900,00	-64.300,00	32.200,00	254.500,00

MFP - Haushaltspotential (aufbauend auf der Ergebnisrechnung)

MVAG	Mittelverwendungs- und -aufbringungsgruppen	Mittelaufbringung	Mittelverwendung	Saldo
211	Erträge aus der operativen Verwaltungstätigkeit	6.534.700,00		
212	Erträge aus Transfers	1.021.400,00		
213	Finanzerträge	100,00		
Summe Erträge (SU 21)		7.556.200,00		
2117	Nicht finanzierungswirksame operative Erträge (Auflösung von Rückstellungen und Aktivierte Eigenleistungen)	-27.800,00		
2127	Nicht finanzierungswirksamer Transferertrag (Auflösung von Investitionszuschüssen)	-47.300,00		
2136	Sonstige nicht finanzierungswirksame Finanzerträge (Auflösung von RS Bewertung von Beteiligungen und aktiven Finanzinstrumenten)			
Nicht finanzwirksame Erträge		-75.100,00		
Finanzwirksame Erträge		7.481.100,00		
221	Personalaufwand		2.066.700,00	
222	Sachaufwand		2.825.600,00	
223	Transferaufwand		2.900.700,00	
224	Finanzaufwand		180.700,00	
Summe Aufwendungen (SU 22)			7.973.700,00	
2214	Nicht finanzierungswirksamer Personalaufwand (Dotierung RS für Abfertigungen, Jubiläum u. nicht konsumierte Urlaube)		-102.200,00	
2226	Nicht finanzierungswirksamer Sachaufwand (inkl. Abschreibungen, Dotierung von RS Prozess, ausstehende Rechnungen)		-1.014.400,00	
2237	Nicht finanzierungswirksamer Transferaufwand (Dotierungen von RS f. Pensionen)			
2245	Nicht finanzierungswirksamer Finanzaufwand (Wertberichtigungen zu Finanzinstrumenten, Aufwendungen aus der Bewertung von Beteiligungen)			
Nicht finanzwirksame Aufwendungen			-1.116.600,00	
Finanzwirksame Aufwendungen			6.857.100,00	
Finanzwirksames Ergebnis		7.481.100,00	6.857.100,00	624.000,00

MVAG	Mittelverwendungs- und -aufbringungsgruppen	Mittelaufbringung	Mittelverwendung	Saldo
332	Einzahlungen aus der Rückzahlung von Darlehen sowie gewährten Vorschüssen (ohne 332x mit Projektcode - Anzahlungen)	5.000,00		
1141	Vorräte (- Veränderung)			
1142	Gegebene Anzahlungen auf Vorräte (- Veränderung)			
1540	Passive Rechnungsabgrenzung			
	Einzahlungen der Kontengruppe 000-089, die keinem Projekt mit Projektcode 1 zugeordnet sind	100,00		
	Einzahlungen der Kontengruppe 30, die keinem Projekt mit Projektcode 1 zugeordnet sind	85.000,00		
	- Erträge der Kontogruppe 80 mit Projektcode 1			
2301	Entnahmen von Rücklagen endfälliger Darlehen (Kontengruppe 893)			
Jährliche wiederkehrende Einzahlungen		90.100,00		
36	Auszahlungen aus der Finanzierungstätigkeit (ohne Projektcode 1)		612.700,00	
2401	Zuweisung an Rücklagen endfälliger Darlehen (Kontengruppe 793)			
342	Auszahlungen aus der Gewährung von Darlehen sowie gewährten Vorschüssen (ohne 342x mit Projektcode - Anzahlungen)			
1141	Vorräte (+ Veränderung)			
1142	Gegebene Anzahlungen auf Vorräte (+ Veränderung)			
1170	Aktive Rechnungsabgrenzung			
	Auszahlungen (Investitionen) der Kontengruppe 000-083, die keinem Projekt mit Projektcode 1 zugeordnet sind		35.400,00	
Jährliche wiederkehrende Auszahlungen			648.100,00	
	Kontengruppe 871, KT der Ergebnisrechnung, mit Projektcode (BZ)	-66.000,00		
Summe Kapitaltransfers der Ergebnisrechnung		-66.000,00		
H1 Jährliches Haushaltspotential (Eigenmittel)		7.505.200,00	7.505.200,00	0,00
H4VJ Haushaltspotential Vorjahr (Endbestand HP-RL Vorjahr, Konto 935077 = AB)				0,00
H2 verfügbares Haushaltspotential (Eigenmittel)				0,00

MVAG	Mittelverwendungs- und -aufbringungsgruppen	Mittelaufbringung	Mittelverwendung	Saldo
Information 1 - Berechnung der tatsächlichen Liquidität				
im verfügbaren Haushaltspotential enthaltene Bedarfszuweisungen zur Liquiditätssteigerung aus Kontogruppe 871, KT der Ergebnisrechnung ohne Projektcode		526.200,00		
tatsächlicher Liquiditätsbedarf ohne Rücklagenauflösung (Abgang)		-526.200,00		
2401	Zuweisungen an Haushaltsrücklagen (Kontengruppe 794)			
2401	Zuweisungen an Haushaltsrücklagen (Kontengruppe 795)			
Jährliche Aufwände für Rücklagen			0,00	
2301	Entnahmen von Haushaltsrücklagen (Kontengruppe 894)			
2301	Entnahmen von Haushaltsrücklagen (Kontengruppe 895)			
Jährliche RL-Erträge f. Investitionen (finanzw.)		0,00		
H3 verfügbares Haushaltspotential (Eigenmittel) nach finanzwirksamen Rücklagen		0,00	0,00	0,00
- Zuweisungen und Umbuchungen an investive Vorhaben				0,00
+ Rückführungen und Umbuchungen von investiven Vorhaben				0,00
H4 kumuliertes Haushaltspotential (Eigenmittel) Endbestand		0,00	0,00	0,00

MVAG	Mittelverwendungs- und -aufbringungsgruppen	Mittelaufbringung	Mittelverwendung	Saldo
211	Erträge aus der operativen Verwaltungstätigkeit	6.760.400,00		
212	Erträge aus Transfers	692.800,00		
213	Finanzerträge	100,00		
Summe Erträge (SU 21)		7.453.300,00		
2117	Nicht finanzierungswirksame operative Erträge (Auflösung von Rückstellungen und Aktivierte Eigenleistungen)	-1.000,00		
2127	Nicht finanzierungswirksamer Transferertrag (Auflösung von Investitionszuschüssen)	-47.300,00		
2136	Sonstige nicht finanzierungswirksame Finanzerträge (Auflösung von RS Bewertung von Beteiligungen und aktiven Finanzinstrumenten)			
Nicht finanzwirksame Erträge		-48.300,00		
Finanzwirksame Erträge		7.405.000,00		
221	Personalaufwand		1.965.200,00	
222	Sachaufwand		2.746.300,00	
223	Transferaufwand		2.962.400,00	
224	Finanzaufwand		179.200,00	
Summe Aufwendungen (SU 22)			7.853.100,00	
2214	Nicht finanzierungswirksamer Personalaufwand (Dotierung RS für Abfertigungen, Jubiläum u. nicht konsumierte Urlaube)		-24.000,00	
2226	Nicht finanzierungswirksamer Sachaufwand (inkl. Abschreibungen, Dotierung von RS Prozess, ausstehende Rechnungen)		-1.011.000,00	
2237	Nicht finanzierungswirksamer Transferaufwand (Dotierungen von RS f. Pensionen)			
2245	Nicht finanzierungswirksamer Finanzaufwand (Wertberichtigungen zu Finanzinstrumenten, Aufwendungen aus der Bewertung von Beteiligungen)			
Nicht finanzwirksame Aufwendungen			-1.035.000,00	
Finanzwirksame Aufwendungen			6.818.100,00	
Finanzwirksames Ergebnis		7.405.000,00	6.818.100,00	586.900,00

MVAG	Mittelverwendungs- und -aufbringungsgruppen	Mittelaufbringung	Mittelverwendung	Saldo
332	Einzahlungen aus der Rückzahlung von Darlehen sowie gewährten Vorschüssen (ohne 332x mit Projektcode - Anzahlungen)	5.000,00		
1141	Vorräte (- Veränderung)			
1142	Gegebene Anzahlungen auf Vorräte (- Veränderung)			
1540	Passive Rechnungsabgrenzung			
	Einzahlungen der Kontengruppe 000-089, die keinem Projekt mit Projektcode 1 zugeordnet sind	100,00		
	Einzahlungen der Kontengruppe 30, die keinem Projekt mit Projektcode 1 zugeordnet sind	85.000,00		
	- Erträge der Kontogruppe 80 mit Projektcode 1			
2301	Entnahmen von Rücklagen endfälliger Darlehen (Kontengruppe 893)			
Jährliche wiederkehrende Einzahlungen		90.100,00		
36	Auszahlungen aus der Finanzierungstätigkeit (ohne Projektcode 1)		619.500,00	
2401	Zuweisung an Rücklagen endfälliger Darlehen (Kontengruppe 793)			
342	Auszahlungen aus der Gewährung von Darlehen sowie gewährten Vorschüssen (ohne 342x mit Projektcode - Anzahlungen)			
1141	Vorräte (+ Veränderung)			
1142	Gegebene Anzahlungen auf Vorräte (+ Veränderung)			
1170	Aktive Rechnungsabgrenzung			
	Auszahlungen (Investitionen) der Kontengruppe 000-083, die keinem Projekt mit Projektcode 1 zugeordnet sind		13.400,00	
Jährliche wiederkehrende Auszahlungen			632.900,00	
	Kontengruppe 871, KT der Ergebnisrechnung, mit Projektcode (BZ)	-100.000,00		
Summe Kapitaltransfers der Ergebnisrechnung		-100.000,00		
H1 Jährliches Haushaltspotential (Eigenmittel)		7.395.100,00	7.451.000,00	-55.900,00
H4VJ Haushaltspotential Vorjahr (Endbestand HP-RL Vorjahr, Konto 935077 = AB)				0,00
H2 verfügbares Haushaltspotential (Eigenmittel)				-55.900,00

MVAG	Mittelverwendungs- und -aufbringungsgruppen	Mittelaufbringung	Mittelverwendung	Saldo
Information 1 - Berechnung der tatsächlichen Liquidität				
im verfügbaren Haushaltspotential enthaltene Bedarfszuweisungen zur Liquiditätssteigerung aus Kontogruppe 871, KT der Ergebnisrechnung ohne Projektcode				
tatsächlicher Liquiditätsbedarf ohne Rücklagenauflösung (Abgang)		-55.900,00		
2401	Zuweisungen an Haushaltsrücklagen (Kontengruppe 794)			
2401	Zuweisungen an Haushaltsrücklagen (Kontengruppe 795)			
Jährliche Aufwände für Rücklagen			0,00	
2301	Entnahmen von Haushaltsrücklagen (Kontengruppe 894)			
2301	Entnahmen von Haushaltsrücklagen (Kontengruppe 895)			
Jährliche RL-Erträge f. Investitionen (finanzw.)		0,00		
H3 verfügbares Haushaltspotential (Eigenmittel) nach finanzwirksamen Rücklagen		-55.900,00	0,00	-55.900,00
- Zuweisungen und Umbuchungen an investive Vorhaben				0,00
+ Rückführungen und Umbuchungen von investiven Vorhaben				0,00
H4 kumuliertes Haushaltspotential (Eigenmittel) Endbestand		-55.900,00	0,00	-55.900,00

MVAG	Mittelverwendungs- und -aufbringungsgruppen	Mittelaufbringung	Mittelverwendung	Saldo
211	Erträge aus der operativen Verwaltungstätigkeit	6.938.000,00		
212	Erträge aus Transfers	819.200,00		
213	Finanzerträge	100,00		
Summe Erträge (SU 21)		7.757.300,00		
2117	Nicht finanzierungswirksame operative Erträge (Auflösung von Rückstellungen und Aktivierte Eigenleistungen)	-1.600,00		
2127	Nicht finanzierungswirksamer Transferertrag (Auflösung von Investitionszuschüssen)	-47.300,00		
2136	Sonstige nicht finanzierungswirksame Finanzerträge (Auflösung von RS Bewertung von Beteiligungen und aktiven Finanzinstrumenten)			
Nicht finanzwirksame Erträge		-48.900,00		
Finanzwirksame Erträge		7.708.400,00		
221	Personalaufwand		1.970.400,00	
222	Sachaufwand		2.744.400,00	
223	Transferaufwand		3.105.500,00	
224	Finanzaufwand		167.000,00	
Summe Aufwendungen (SU 22)			7.987.300,00	
2214	Nicht finanzierungswirksamer Personalaufwand (Dotierung RS für Abfertigungen, Jubiläum u. nicht konsumierte Urlaube)		-26.000,00	
2226	Nicht finanzierungswirksamer Sachaufwand (inkl. Abschreibungen, Dotierung von RS Prozess, ausstehende Rechnungen)		-1.007.000,00	
2237	Nicht finanzierungswirksamer Transferaufwand (Dotierungen von RS f. Pensionen)			
2245	Nicht finanzierungswirksamer Finanzaufwand (Wertberichtigungen zu Finanzinstrumenten, Aufwendungen aus der Bewertung von Beteiligungen)			
Nicht finanzwirksame Aufwendungen			-1.033.000,00	
Finanzwirksame Aufwendungen			6.954.300,00	
Finanzwirksames Ergebnis		7.708.400,00	6.954.300,00	754.100,00

MVAG	Mittelverwendungs- und -aufbringungsgruppen	Mittelaufbringung	Mittelverwendung	Saldo
332	Einzahlungen aus der Rückzahlung von Darlehen sowie gewährten Vorschüssen (ohne 332x mit Projektcode - Anzahlungen)	5.000,00		
1141	Vorräte (- Veränderung)			
1142	Gegebene Anzahlungen auf Vorräte (- Veränderung)			
1540	Passive Rechnungsabgrenzung			
	Einzahlungen der Kontengruppe 000-089, die keinem Projekt mit Projektcode 1 zugeordnet sind	100,00		
	Einzahlungen der Kontengruppe 30, die keinem Projekt mit Projektcode 1 zugeordnet sind	116.600,00		
	- Erträge der Kontogruppe 80 mit Projektcode 1			
2301	Entnahmen von Rücklagen endfälliger Darlehen (Kontengruppe 893)			
Jährliche wiederkehrende Einzahlungen		121.700,00		
36	Auszahlungen aus der Finanzierungstätigkeit (ohne Projektcode 1)		594.100,00	
2401	Zuweisung an Rücklagen endfälliger Darlehen (Kontengruppe 793)			
342	Auszahlungen aus der Gewährung von Darlehen sowie gewährten Vorschüssen (ohne 342x mit Projektcode - Anzahlungen)			
1141	Vorräte (+ Veränderung)			
1142	Gegebene Anzahlungen auf Vorräte (+ Veränderung)			
1170	Aktive Rechnungsabgrenzung			
	Auszahlungen (Investitionen) der Kontengruppe 000-083, die keinem Projekt mit Projektcode 1 zugeordnet sind		46.000,00	
Jährliche wiederkehrende Auszahlungen			640.100,00	
	Kontengruppe 871, KT der Ergebnisrechnung, mit Projektcode (BZ)	-300.000,00		
Summe Kapitaltransfers der Ergebnisrechnung		-300.000,00		
H1 Jährliches Haushaltspotential (Eigenmittel)		7.530.100,00	7.594.400,00	-64.300,00
H4VJ Haushaltspotential Vorjahr (Endbestand HP-RL Vorjahr, Konto 935077 = AB)				-55.900,00
H2 verfügbares Haushaltspotential (Eigenmittel)				-120.200,00

MVAG	Mittelverwendungs- und -aufbringungsgruppen	Mittelaufbringung	Mittelverwendung	Saldo
Information 1 - Berechnung der tatsächlichen Liquidität				
im verfügbaren Haushaltspotential enthaltene Bedarfszuweisungen zur Liquiditätssteigerung aus Kontogruppe 871, KT der Ergebnisrechnung ohne Projektcode				
tatsächlicher Liquiditätsbedarf ohne Rücklagenauflösung (Abgang)		-120.200,00		
2401	Zuweisungen an Haushaltsrücklagen (Kontengruppe 794)			
2401	Zuweisungen an Haushaltsrücklagen (Kontengruppe 795)			
Jährliche Aufwände für Rücklagen			0,00	
2301	Entnahmen von Haushaltsrücklagen (Kontengruppe 894)			
2301	Entnahmen von Haushaltsrücklagen (Kontengruppe 895)			
Jährliche RL-Erträge f. Investitionen (finanzw.)		0,00		
H3 verfügbares Haushaltspotential (Eigenmittel) nach finanzwirksamen Rücklagen		-120.200,00	0,00	-120.200,00
- Zuweisungen und Umbuchungen an investive Vorhaben				0,00
+ Rückführungen und Umbuchungen von investiven Vorhaben				0,00
H4 kumuliertes Haushaltspotential (Eigenmittel) Endbestand		-120.200,00	0,00	-120.200,00

MVAG	Mittelverwendungs- und -aufbringungsgruppen	Mittelaufbringung	Mittelverwendung	Saldo
211	Erträge aus der operativen Verwaltungstätigkeit	7.171.300,00		
212	Erträge aus Transfers	683.200,00		
213	Finanzerträge	100,00		
Summe Erträge (SU 21)		7.854.600,00		
2117	Nicht finanzierungswirksame operative Erträge (Auflösung von Rückstellungen und Aktivierte Eigenleistungen)	-9.900,00		
2127	Nicht finanzierungswirksamer Transferertrag (Auflösung von Investitionszuschüssen)	-47.300,00		
2136	Sonstige nicht finanzierungswirksame Finanzerträge (Auflösung von RS Bewertung von Beteiligungen und aktiven Finanzinstrumenten)			
Nicht finanzwirksame Erträge		-57.200,00		
Finanzwirksame Erträge		7.797.400,00		
221	Personalaufwand		1.980.300,00	
222	Sachaufwand		2.744.800,00	
223	Transferaufwand		3.247.400,00	
224	Finanzaufwand		156.600,00	
Summe Aufwendungen (SU 22)			8.129.100,00	
2214	Nicht finanzierungswirksamer Personalaufwand (Dotierung RS für Abfertigungen, Jubiläum u. nicht konsumierte Urlaube)		-22.100,00	
2226	Nicht finanzierungswirksamer Sachaufwand (inkl. Abschreibungen, Dotierung von RS Prozess, ausstehende Rechnungen)		-1.005.400,00	
2237	Nicht finanzierungswirksamer Transferaufwand (Dotierungen von RS f. Pensionen)			
2245	Nicht finanzierungswirksamer Finanzaufwand (Wertberichtigungen zu Finanzinstrumenten, Aufwendungen aus der Bewertung von Beteiligungen)			
Nicht finanzwirksame Aufwendungen			-1.027.500,00	
Finanzwirksame Aufwendungen			7.101.600,00	
Finanzwirksames Ergebnis		7.797.400,00	7.101.600,00	695.800,00

MVAG	Mittelverwendungs- und -aufbringungsgruppen	Mittelaufbringung	Mittelverwendung	Saldo
332	Einzahlungen aus der Rückzahlung von Darlehen sowie gewährten Vorschüssen (ohne 332x mit Projektcode - Anzahlungen)	5.000,00		
1141	Vorräte (- Veränderung)			
1142	Gegebene Anzahlungen auf Vorräte (- Veränderung)			
1540	Passive Rechnungsabgrenzung			
	Einzahlungen der Kontengruppe 000-089, die keinem Projekt mit Projektcode 1 zugeordnet sind	100,00		
	Einzahlungen der Kontengruppe 30, die keinem Projekt mit Projektcode 1 zugeordnet sind	85.000,00		
	- Erträge der Kontogruppe 80 mit Projektcode 1			
2301	Entnahmen von Rücklagen endfälliger Darlehen (Kontengruppe 893)			
Jährliche wiederkehrende Einzahlungen		90.100,00		
36	Auszahlungen aus der Finanzierungstätigkeit (ohne Projektcode 1)		539.300,00	
2401	Zuweisung an Rücklagen endfälliger Darlehen (Kontengruppe 793)			
342	Auszahlungen aus der Gewährung von Darlehen sowie gewährten Vorschüssen (ohne 342x mit Projektcode - Anzahlungen)			
1141	Vorräte (+ Veränderung)			
1142	Gegebene Anzahlungen auf Vorräte (+ Veränderung)			
1170	Aktive Rechnungsabgrenzung			
	Auszahlungen (Investitionen) der Kontengruppe 000-083, die keinem Projekt mit Projektcode 1 zugeordnet sind		14.400,00	
Jährliche wiederkehrende Auszahlungen			553.700,00	
	Kontengruppe 871, KT der Ergebnisrechnung, mit Projektcode (BZ)	-200.000,00		
Summe Kapitaltransfers der Ergebnisrechnung		-200.000,00		
H1 Jährliches Haushaltspotential (Eigenmittel)		7.687.500,00	7.655.300,00	32.200,00
H4VJ Haushaltspotential Vorjahr (Endbestand HP-RL Vorjahr, Konto 935077 = AB)				-120.200,00
H2 verfügbares Haushaltspotential (Eigenmittel)				-88.000,00

MVAG	Mittelverwendungs- und -aufbringungsgruppen	Mittelaufbringung	Mittelverwendung	Saldo
Information 1 - Berechnung der tatsächlichen Liquidität				
im verfügbaren Haushaltspotential enthaltene Bedarfszuweisungen zur Liquiditätssteigerung aus Kontogruppe 871, KT der Ergebnisrechnung ohne Projektcode				
tatsächlicher Liquiditätsbedarf ohne Rücklagenauflösung (Abgang)		-88.000,00		
2401	Zuweisungen an Haushaltsrücklagen (Kontengruppe 794)			
2401	Zuweisungen an Haushaltsrücklagen (Kontengruppe 795)			
Jährliche Aufwände für Rücklagen			0,00	
2301	Entnahmen von Haushaltsrücklagen (Kontengruppe 894)			
2301	Entnahmen von Haushaltsrücklagen (Kontengruppe 895)			
Jährliche RL-Erträge f. Investitionen (finanzw.)		0,00		
H3 verfügbares Haushaltspotential (Eigenmittel) nach finanzwirksamen Rücklagen		-88.000,00	0,00	-88.000,00
- Zuweisungen und Umbuchungen an investive Vorhaben				0,00
+ Rückführungen und Umbuchungen von investiven Vorhaben				0,00
H4 kumuliertes Haushaltspotential (Eigenmittel) Endbestand		-88.000,00	0,00	-88.000,00

MVAG	Mittelverwendungs- und -aufbringungsgruppen	Mittelaufbringung	Mittelverwendung	Saldo
211	Erträge aus der operativen Verwaltungstätigkeit	7.432.800,00		
212	Erträge aus Transfers	588.200,00		
213	Finanzerträge	100,00		
Summe Erträge (SU 21)		8.021.100,00		
2117	Nicht finanzierungswirksame operative Erträge (Auflösung von Rückstellungen und Aktivierte Eigenleistungen)	-11.800,00		
2127	Nicht finanzierungswirksamer Transferertrag (Auflösung von Investitionszuschüssen)	-47.300,00		
2136	Sonstige nicht finanzierungswirksame Finanzerträge (Auflösung von RS Bewertung von Beteiligungen und aktiven Finanzinstrumenten)			
Nicht finanzwirksame Erträge		-59.100,00		
Finanzwirksame Erträge		7.962.000,00		
221	Personalaufwand		1.986.300,00	
222	Sachaufwand		2.777.700,00	
223	Transferaufwand		3.319.300,00	
224	Finanzaufwand		151.500,00	
Summe Aufwendungen (SU 22)			8.234.800,00	
2214	Nicht finanzierungswirksamer Personalaufwand (Dotierung RS für Abfertigungen, Jubiläum u. nicht konsumierte Urlaube)		-24.700,00	
2226	Nicht finanzierungswirksamer Sachaufwand (inkl. Abschreibungen, Dotierung von RS Prozess, ausstehende Rechnungen)		-1.003.500,00	
2237	Nicht finanzierungswirksamer Transferaufwand (Dotierungen von RS f. Pensionen)			
2245	Nicht finanzierungswirksamer Finanzaufwand (Wertberichtigungen zu Finanzinstrumenten, Aufwendungen aus der Bewertung von Beteiligungen)			
Nicht finanzwirksame Aufwendungen			-1.028.200,00	
Finanzwirksame Aufwendungen			7.206.600,00	
Finanzwirksames Ergebnis		7.962.000,00	7.206.600,00	755.400,00

MVAG	Mittelverwendungs- und -aufbringungsgruppen	Mittelaufbringung	Mittelverwendung	Saldo
332	Einzahlungen aus der Rückzahlung von Darlehen sowie gewährten Vorschüssen (ohne 332x mit Projektcode - Anzahlungen)	5.000,00		
1141	Vorräte (- Veränderung)			
1142	Gegebene Anzahlungen auf Vorräte (- Veränderung)			
1540	Passive Rechnungsabgrenzung			
	Einzahlungen der Kontengruppe 000-089, die keinem Projekt mit Projektcode 1 zugeordnet sind	100,00		
	Einzahlungen der Kontengruppe 30, die keinem Projekt mit Projektcode 1 zugeordnet sind	87.100,00		
	- Erträge der Kontogruppe 80 mit Projektcode 1			
2301	Entnahmen von Rücklagen endfälliger Darlehen (Kontengruppe 893)			
Jährliche wiederkehrende Einzahlungen		92.200,00		
36	Auszahlungen aus der Finanzierungstätigkeit (ohne Projektcode 1)		478.200,00	
2401	Zuweisung an Rücklagen endfälliger Darlehen (Kontengruppe 793)			
342	Auszahlungen aus der Gewährung von Darlehen sowie gewährten Vorschüssen (ohne 342x mit Projektcode - Anzahlungen)			
1141	Vorräte (+ Veränderung)			
1142	Gegebene Anzahlungen auf Vorräte (+ Veränderung)			
1170	Aktive Rechnungsabgrenzung			
	Auszahlungen (Investitionen) der Kontengruppe 000-083, die keinem Projekt mit Projektcode 1 zugeordnet sind		14.900,00	
Jährliche wiederkehrende Auszahlungen			493.100,00	
	Kontengruppe 871, KT der Ergebnisrechnung, mit Projektcode (BZ)	-100.000,00		
Summe Kapitaltransfers der Ergebnisrechnung		-100.000,00		
H1 Jährliches Haushaltspotential (Eigenmittel)		7.954.200,00	7.699.700,00	254.500,00
H4VJ Haushaltspotential Vorjahr (Endbestand HP-RL Vorjahr, Konto 935077 = AB)				-88.000,00
H2 verfügbares Haushaltspotential (Eigenmittel)				166.500,00

MVAG	Mittelverwendungs- und -aufbringungsgruppen	Mittelaufbringung	Mittelverwendung	Saldo
Information 1 - Berechnung der tatsächlichen Liquidität				
im verfügbaren Haushaltspotential enthaltene Bedarfszuweisungen zur Liquiditätssteigerung aus Kontogruppe 871, KT der Ergebnisrechnung ohne Projektcode				
tatsächlicher Liquiditätsbedarf ohne Rücklagenauflösung (Abgang)		166.500,00		
2401	Zuweisungen an Haushaltsrücklagen (Kontengruppe 794)			
2401	Zuweisungen an Haushaltsrücklagen (Kontengruppe 795)			
Jährliche Aufwände für Rücklagen			0,00	
2301	Entnahmen von Haushaltsrücklagen (Kontengruppe 894)			
2301	Entnahmen von Haushaltsrücklagen (Kontengruppe 895)			
Jährliche RL-Erträge f. Investitionen (finanzw.)		0,00		
H3 verfügbares Haushaltspotential (Eigenmittel) nach finanzwirksamen Rücklagen		166.500,00	0,00	166.500,00
- Zuweisungen und Umbuchungen an investive Vorhaben				0,00
+ Rückführungen und Umbuchungen von investiven Vorhaben				0,00
H4 kumuliertes Haushaltspotential (Eigenmittel) Endbestand		166.500,00	0,00	166.500,00

MFP - Schuldenentwicklung

Bezeichnung	VA 2026	Plan 2027	Plan 2028	Plan 2029	Plan 2030
Gesamte Schulden					
Buchwert 01.01.	4.894.400	5.459.000	6.209.500	6.315.400	6.176.100
Zugang	1.177.300	1.370.000	700.000	400.000	350.000
Tilgung	612.700	619.500	594.100	539.300	478.200
Buchwert 31.12.	5.459.000	6.209.500	6.315.400	6.176.100	6.047.900
Zinsen	147.200	155.700	143.500	133.100	127.400
Ersätze	21.100	82.000	76.500	73.400	72.300
Gesamt-Schuldendienst	759.900	775.200	737.600	672.400	605.600
nicht Maastricht-relevante Schulden					
Buchwert 01.01.	1.874.300	1.784.000	1.791.300	1.987.300	1.992.400
Zugang	100.000	200.000	400.000	200.000	200.000
Tilgung	190.300	192.700	204.000	194.900	188.100
Buchwert 31.12.	1.784.000	1.791.300	1.987.300	1.992.400	2.004.300
Zinsen	63.500	60.900	59.700	55.700	54.000
Ersätze					
Gesamt-Schuldendienst	253.800	253.600	263.700	250.600	242.100
Maastricht-relevante Schulden					
Buchwert 01.01.	3.020.100	3.675.000	4.418.200	4.328.100	4.183.700
Zugang	1.077.300	1.170.000	300.000	200.000	150.000
Tilgung	422.400	426.800	390.100	344.400	290.100
Buchwert 31.12.	3.675.000	4.418.200	4.328.100	4.183.700	4.043.600
Zinsen	83.700	94.800	83.800	77.400	73.400
Ersätze	21.100	82.000	76.500	73.400	72.300
Gesamt-Schuldendienst	506.100	521.600	473.900	421.800	363.500

Seite	Inhalt
3	Vorbericht
17	Ergebnishaushalt Gesamt 1. Ebene (Anlage 1a) - interne Vergütungen enthalten
21	Finanzierungshaushalt Gesamt 1. Ebene (Anlage 1b) - interne Vergütungen enthalten
25	Ergebnishaushalt Gesamt 1. und 2. Ebene (Anlage 1a) - interne Vergütungen enthalten
29	Finanzierungshaushalt Gesamt 1. und 2. Ebene (Anlage 1b) - interne Vergütungen enthalten
35	Ergebnishaushalt Bereichsbudget 1. und 2. Ebene (Anlage 1a)
57	Finanzierungshaushalt Bereichsbudget 1. und 2. Ebene (Anlage 1b)
99	Ergebnis- und Finanzierungsvoranschlag Detailnachweis
169	Haushaltspotential (aufbauend auf der Ergebnisrechnung)
175	Nachweis der Investitionstätigkeit
195	Nachweis der sonstigen Investitionen (nur VC 2)
199	Dienstpostenplan
203	Personaldaten iSd ÖStp (Anlage 4)
209	Querschnitt (Anlage 5b)
213	Nachweis über Transferzahlungen (Anlage 6a)
217	Nachweis über Haushaltsrücklagen und Zahlungsmittelreserven (Anlage 6b)
221	Einzelnachweis über Finanzschulden und Schuldendienst (Anlage 6c)
231	Nachweis über haushaltsinterne Vergütungen (Anlage 6f)
235	Haftungsnachweis (Anlage 6r)
239	Rückstellungsspiegel (Anlage 6q)
243	MFP - Ergebnishaushalt Gesamt 1. Ebene - interne Vergütungen enthalten
247	MFP - Finanzierungshaushalt Gesamt 1. Ebene - interne Vergütungen enthalten
251	MFP - Ergebnishaushalt Gesamt 1. und 2. Ebene - interne Vergütungen enthalten
255	MFP - Finanzierungshaushalt Gesamt 1. und 2. Ebene - interne Vergütungen enthalten
261	MFP - Haushaltspotential (aufbauend auf der Ergebnisrechnung)
279	MFP - Schuldenentwicklung