



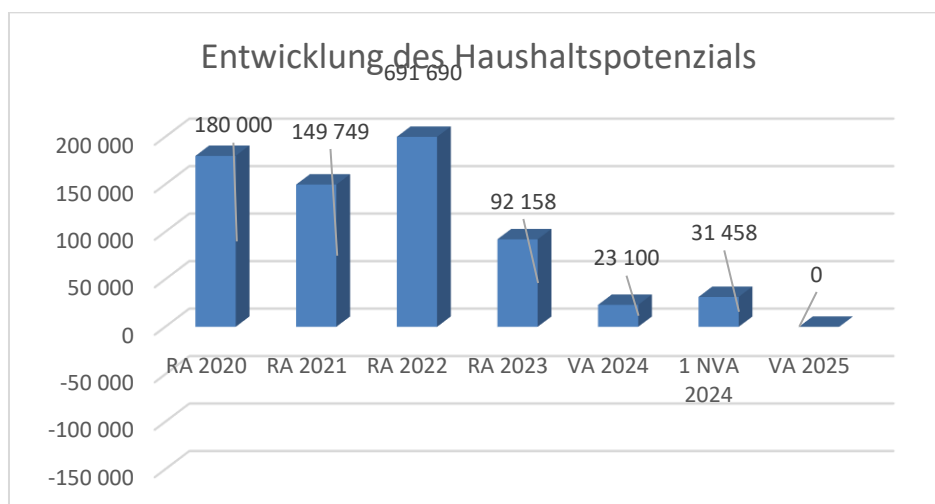
Gemeinde Markt Piesting

Voranschlag 2025

Vorbericht
- interne Anlage b

Vorbericht zum Voranschlag 2025 gemäß § 3 der NÖ Gemeindehaushaltsverordnung (NÖ GHVO)

Entwicklung des Haushaltspotenzials



Erläuterung:

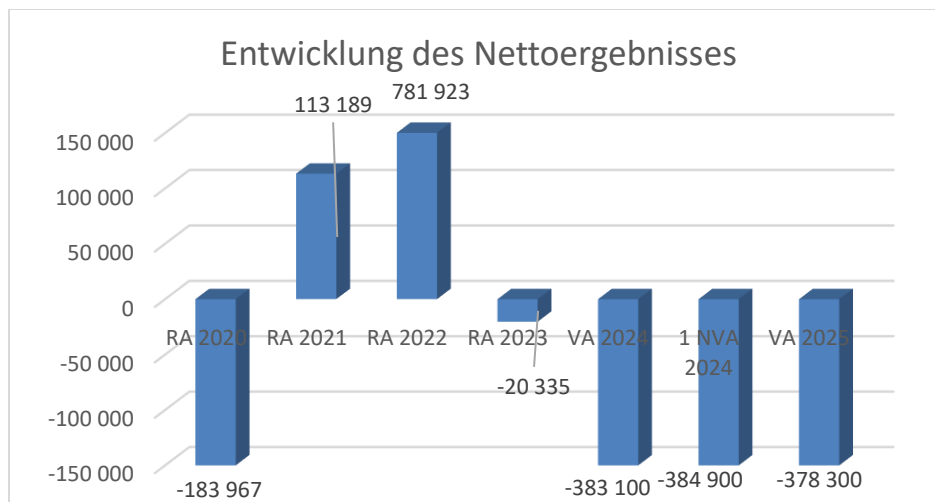
Das Haushaltspotential hat seine Grundlage in § 67 Z. 11 der NÖ Gemeindeordnung 1973 (NÖ GO 1973) und ist erstmals im Voranschlag 2020 auszuweisen. Die Angaben zu den Vorjahren entfallen daher.

Haushaltspotential: Differenz der wiederkehrenden Mittelaufbringungen abzüglich der wiederkehrenden Mittelverwendungen unter Berücksichtigung der entsprechenden Forderungen und Verbindlichkeiten.

Das Haushaltspotenzial ist eine wichtige Kenngröße und gibt die aktuelle Leistungsfähigkeit der Gemeinde wieder. Das schafft Vergleichbarkeit mit der bisherigen Rechtslage, aus der Überschüsse und Abgänge abzuleiten waren und dient der Transparenz.

(Dir. Prof. Harald Bachhofer)

Entwicklung des Nettoergebnisses



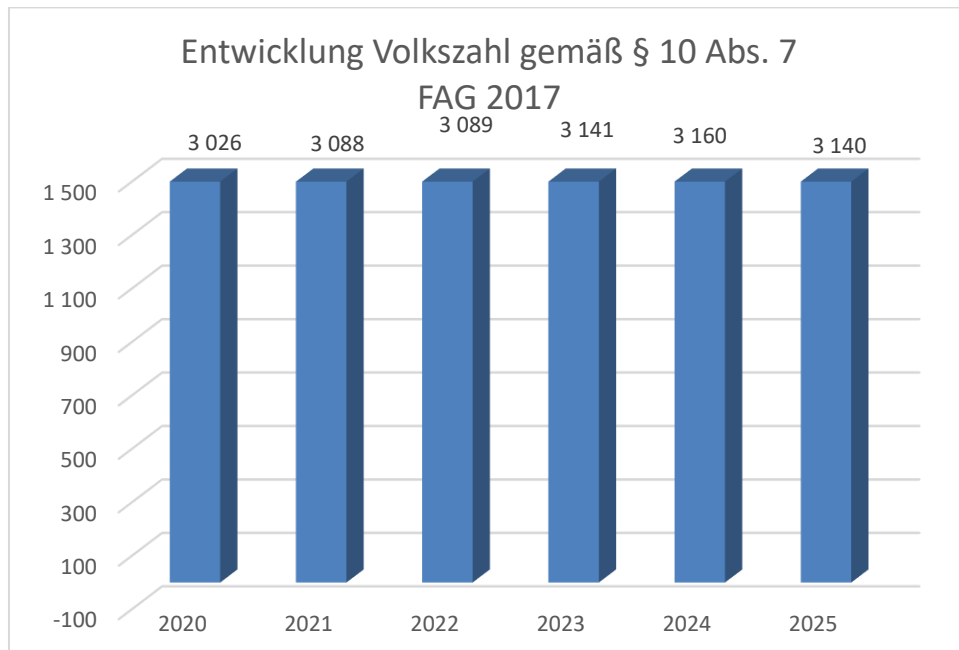
Erläuterung:

Beim Nettoergebnis handelt es sich um das Ergebnis des Ergebnisvoranschlags und ist erstmals für das Haushaltsjahr 2020 auszuweisen. Die Angaben zu den Vorjahren entfallen daher.

Ein positives Nettoergebnis bedeutet, dass die Erträge voraussichtlich ausreichend sein werden, die Aufwendungen für die kommunalen Leistungen (inklusive des Werteverzehrs des Anlagevermögens in Form der Abschreibungen) abzudecken.

Ein negatives Nettoergebnis heißt, dass dies nicht zur Gänze (in der Höhe des negativen Wertes) möglich ist.

Entwicklung der Volkszahl gemäß § 10 Abs. 7 FAG 2017, BGBl. I Nr. 116/2016 in der Fassung BGBl. I Nr. 106/2018

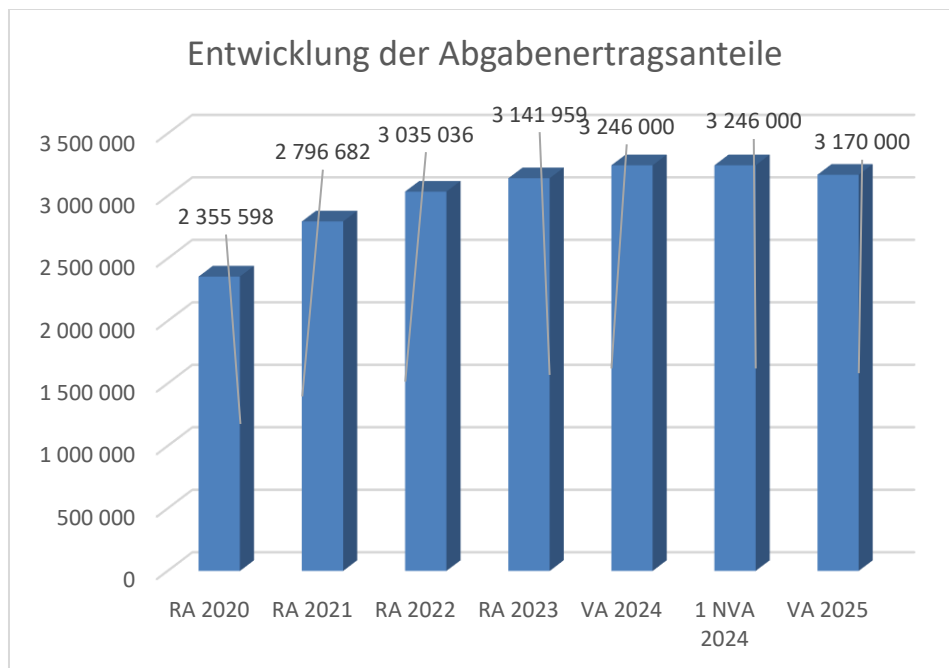


Erläuterung:

Die Volkszahl gemäß § 10 Abs. 7 FAG 2017 wird jährlich von der Bundesanstalt Statistik Austria zum Stichtag 31. Oktober festgestellt und wirkt mit dem Beginn des übernächsten Kalenderjahres. Sie dient für die Berechnung der Abgabenertragsanteile und darf nicht automatisch mit der Volkszahl für die Berechnung der Gemeinderatsmandate verwechselt werden.

Eine Erhöhung bzw. Verminderung der Volkszahl (jährlich) ist ein wesentlicher Indikator für die Berechnung der Abgabenertragsanteile.

Entwicklung der Abgabenertragsanteile

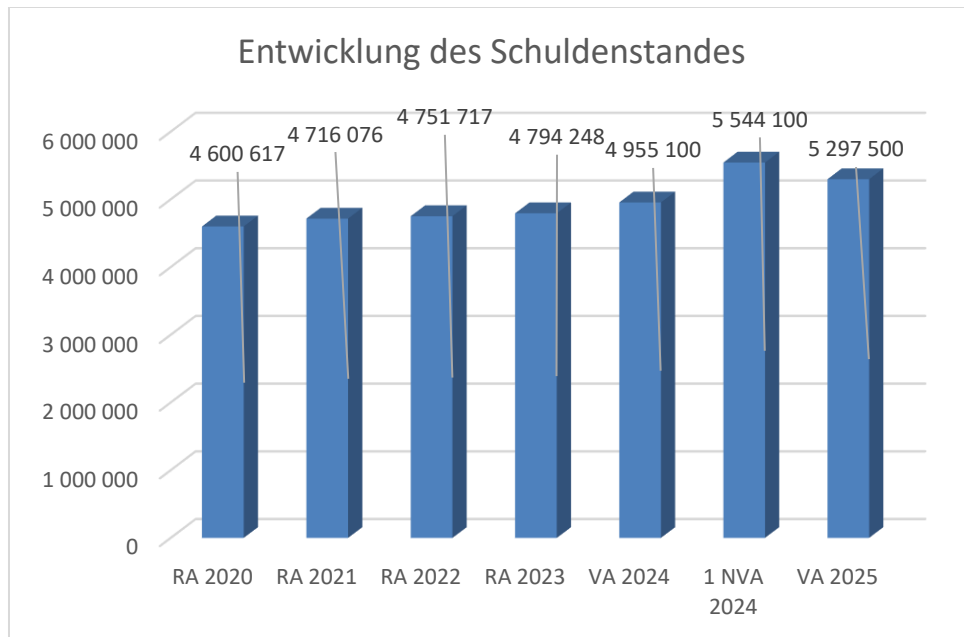


Erläuterung:

Die Gebietskörperschaften (Bund, Länder und Gemeinden) erhalten auf Basis des aktuellen Finanzausgleichs aus den gemeinschaftlichen Bundesabgaben (z.B. Umsatzsteuer, Körperschaftssteuer, Lohnsteuer, Versicherungssteuer, Mineralölsteuer, Normverbrauchsabgabe, Tabaksteuer udgl.) entsprechende Anteile. Im Bereich der Gemeinden spielen dabei die Volkszahl und der abgestufte Bevölkerungsschlüssel eine besondere Rolle. Die sogenannten „Abgabenertragsanteile“ bilden in den meisten Gemeinden die wichtigste Einnahmequelle.

Ein Steigen der Abgabenertragsanteile weist auch auf eine Erhöhung der Volkszahl hin.

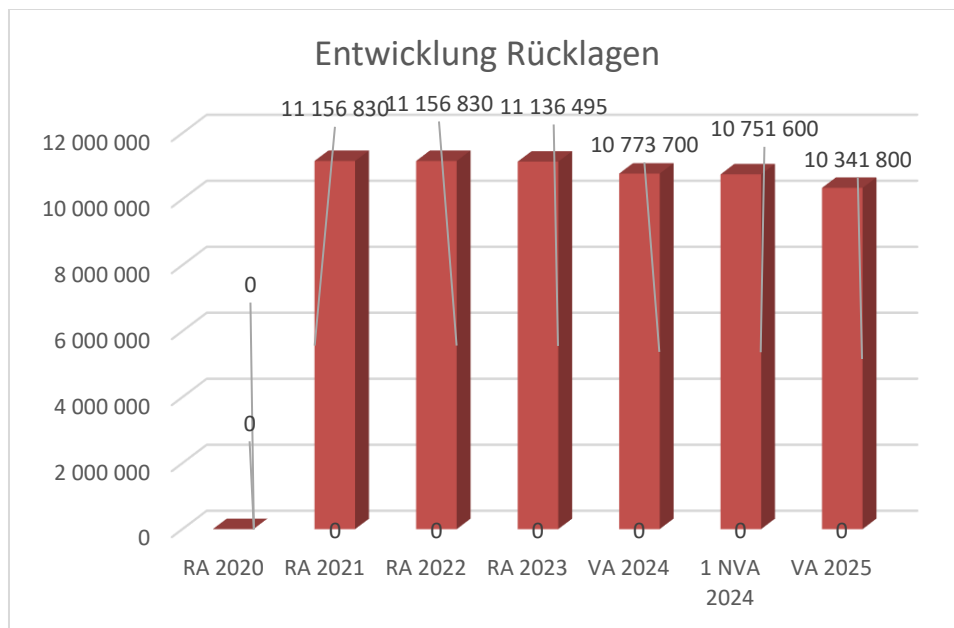
Entwicklung des Schuldenstandes



Erläuterung:

Die Entwicklung des Schuldenstandes zeigt auf, inwieweit der Schuldenstand über die Jahre erhöht oder reduziert wird.

Entwicklung der Rücklagen mit und ohne Zahlungsmittelreserve



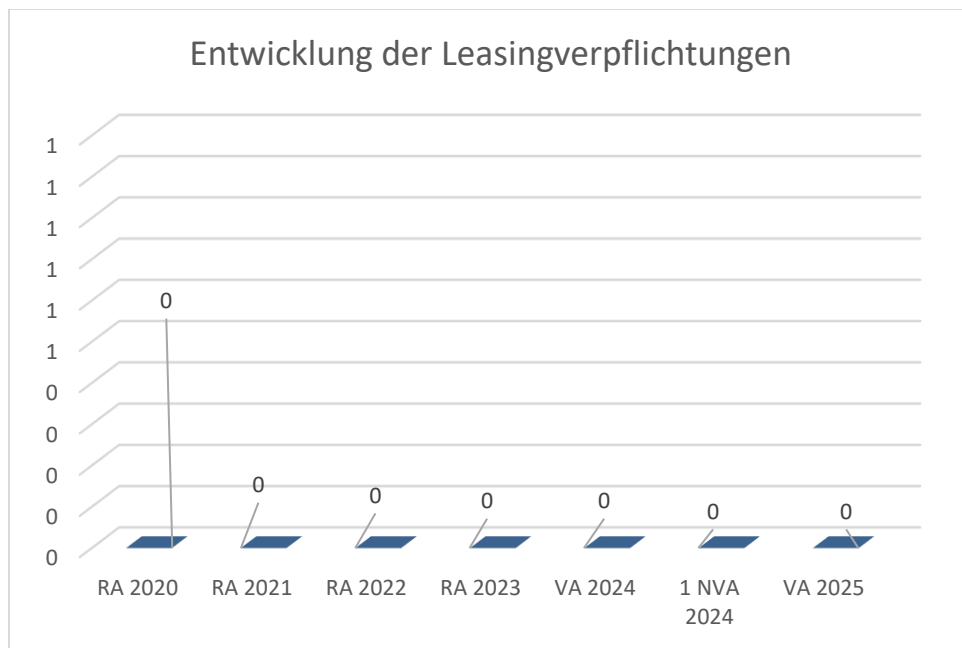
Erläuterung:

Die Entwicklung der Rücklagen zeigt an, inwieweit Rücklagen vorhanden sind und ob Rücklagen aufgebaut bzw. aufgebraucht werden.

Blauer Balken Rücklagen mit Zahlungsmittelreserve.

Roter Balken Rücklagen ohne Zahlungsmittelreserve.

Entwicklung der Leasingverpflichtungen

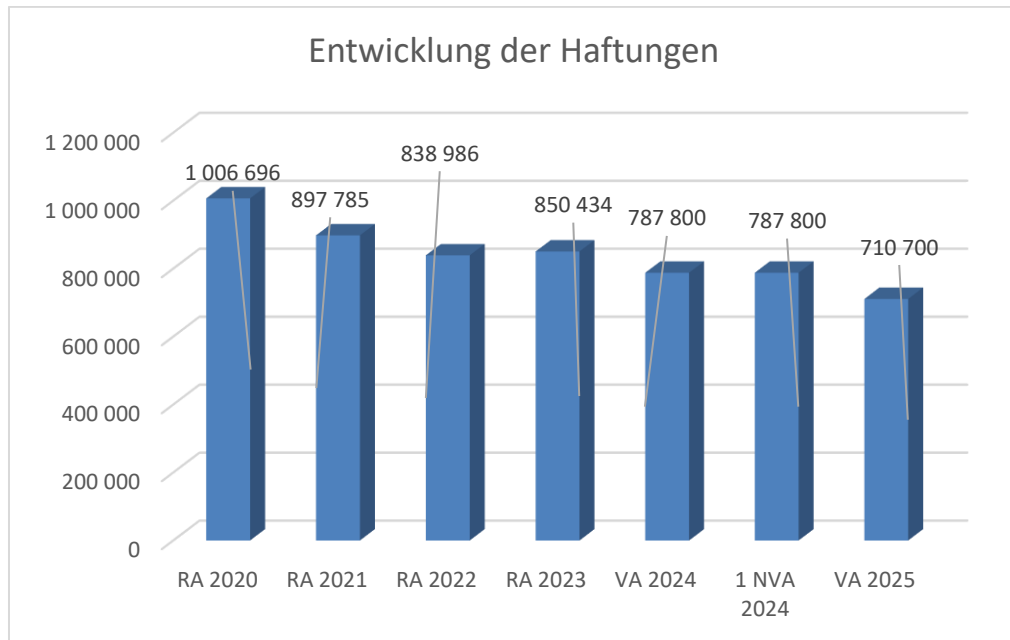


Erläuterung:

Bei den Leasingverpflichtungen handelt es sich nicht um Finanzschulden (z.B. Darlehen), sondern um Verwaltungsschulden. Unabhängig davon stellen Leasingverbindlichkeiten Leistungsverpflichtungen für die Gemeinden dar und sind daher bei einer allfälligen Finanzlagenberechnung entsprechend zu berücksichtigen.

Die Leasingverpflichtungen sind mit Beginn des Jahres 2020 in einer eigenen Anlage gemäß VRV 2015 festzuhalten.

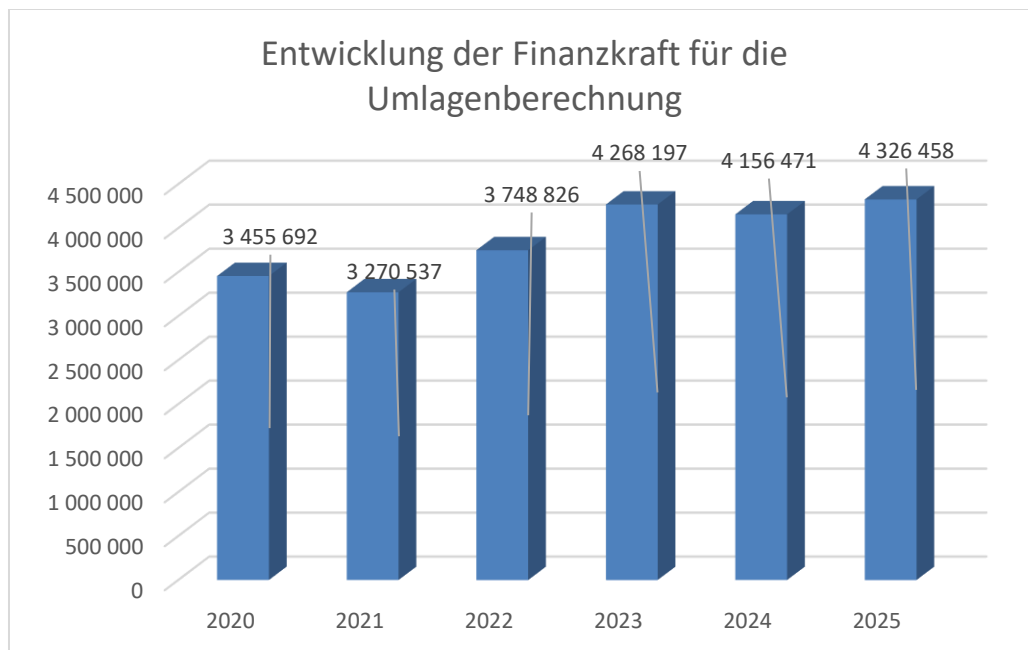
Entwicklung der Haftungen



Erläuterung:

Eine Gemeinde darf Bürgschaften und sonstige Haftungen nur übernehmen, wenn hierfür ein besonderes Interesse der Gemeinde gegeben ist, der Schuldner nachweist, dass eine ordnungsgemäße Verzinsung und Tilgung gesichert ist, die Haftungen befristet sind, der Betrag, für den gehaftet wird, ziffernmäßig bestimmt ist und die Gemeinde den daraus folgenden Zahlungsverpflichtungen nachkommen kann (vgl. § 78 Abs. 1 NÖ Gemeindeordnung 1973).

Entwicklung der Finanzkraft für die Umlagenberechnung



Erläuterung:

Die Finanzkraft einer Gemeinde wird aus den

- Erträgen der ausschließlichen Gemeindeabgaben ohne die Gebühren für die Benützung von Gemeindeeinrichtungen und -anlagen und ohne die Interessentenbeiträge von Grundstückseigentümern und Anrainern und
- Ertragsanteilen an den gemeinschaftlichen Bundesabgaben ohne Spielbankenabgabe

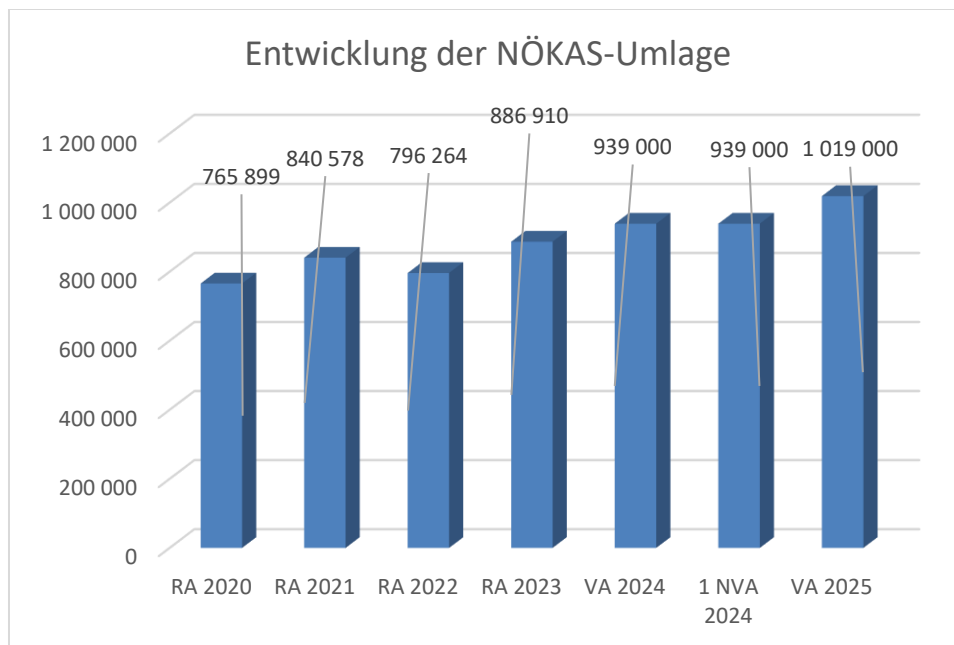
ermittelt.

Basis für die Ermittlung der Finanzkraft sind die tatsächlichen Beträge aufgrund der Rechnungsabschlüsse.

Die Darstellung der Entwicklung der Finanzkraft für die Umlagenberechnung hat insbesondere auf die Beitragsleistung der Gemeinden zum NÖ Krankenanstaltensprengel (NÖKAS) und zur Sozialumlage Auswirkungen. Eine Erhöhung oder Reduktion/Verminderung der Finanzkraft wirkt sich unmittelbar auf die Beitragsleistung aus.

(Dir. Prof. Harald Bachhofer)

Entwicklung der NÖKAS-Umlage



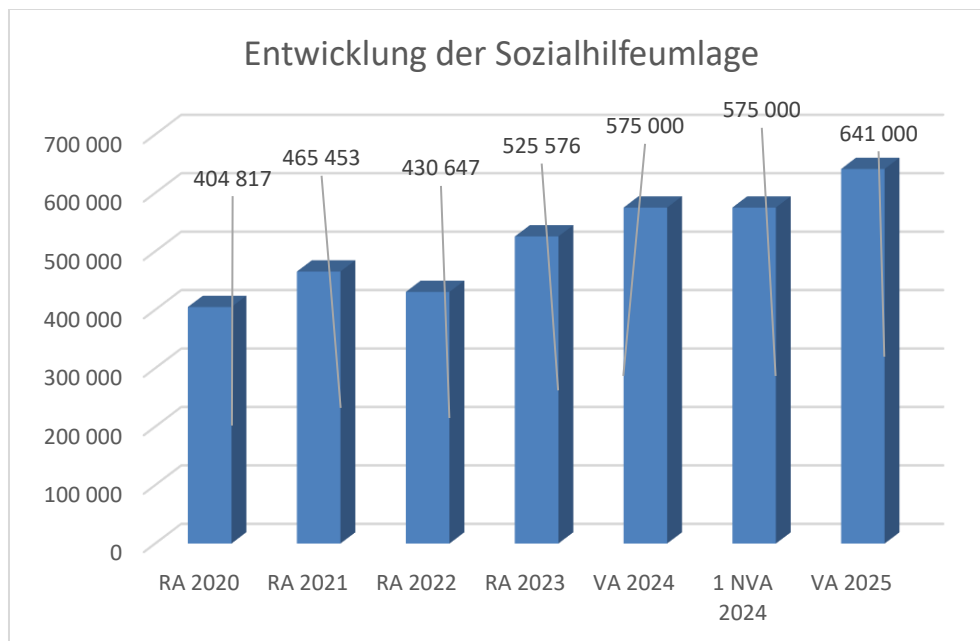
Erläuterung:

Das Landesgebiet ist Beitragsbezirk und Krankenanstaltensprengel für alle öffentlichen Krankenanstalten in Niederösterreich. Beitragsbezirk und Krankenanstaltensprengel sind ein Gemeindeverband. Dem Gemeindeverband gehören alle Gemeinden Niederösterreichs an. Der Gemeindeverband ist juristische Person, er hat seinen Sitz am Sitz der Landesregierung und trägt die Bezeichnung "NÖ Krankenanstaltensprengel" (§ 61 Abs. 1 NÖ Krankenanstaltengesetz - NÖ KAG).

Die Gemeinden haben an den NÖ Krankenanstaltensprengel monatliche Beiträge zu leisten. Berechnungsgrundlage bilden dabei die Volkszahl und die Finanzkraft der Gemeinden. Steigerungen bei der Volkszahl und bei der Finanzkraft führen daher zu höheren Beitragsleistungen bei den Gemeinden.

Diese monatlichen Beiträge werden von den der Gemeinde gebührenden monatlichen Vorschüsse auf die Ertragsanteile an den gemeinschaftlichen Bundesabgaben einbehalten.

Entwicklung der Sozialhilfeumlage



Erläuterung:

Die Gemeinden haben jährlich einen Beitrag zu den vom Land zu tragenden Kosten der Sozialhilfe, die nicht durch Kostenbeitrags- und Ersatzleistungen oder durch sonstige für Zwecke der Sozialhilfe bestimmte Zuschüsse gedeckt sind, in der Höhe von 50 % an das Land zu entrichten (§ 44 NÖ Sozialhilfe-Ausführungsgesetz – NÖ SAG).

Die Leistungen für die Sozialhilfe-Umlage werden von der Landesregierung auf die einzelnen Gemeinden nach ihrer Finanzkraft (Finanzkraft für die Umlagenberechnung) aufgeteilt.

Diese monatlichen Beiträge werden von den der Gemeinde gebührenden monatlichen Vorschüssen auf die Ertragsanteile an den gemeinschaftlichen Bundesabgaben einbehalten.

Ergebnishaushalt Gesamt 1. Ebene (Anlage 1a)
- interne Vergütungen enthalten

MVAG	Mittelverwendungs- und -aufbringungsgruppen (1. Ebene)	VA 2025	VA 2024	RA 2023
211	Erträge aus der operativen Verwaltungstätigkeit	6.289.500,00	6.496.100,00	6.991.997,11
212	Erträge aus Transfers	823.400,00	714.300,00	555.938,92
213	Finanzerträge	100,00	100,00	4,99
21	Summe Erträge	7.113.000,00	7.210.500,00	7.547.941,02
221	Personalaufwand	1.764.000,00	1.910.900,00	1.517.337,56
222	Sachaufwand	2.783.100,00	2.941.200,00	3.399.126,16
223	Transferaufwand	2.744.000,00	2.512.400,00	2.508.134,87
224	Finanzaufwand	200.200,00	230.900,00	143.677,47
22	Summe Aufwendungen	7.491.300,00	7.595.400,00	7.568.276,06
SA0	Saldo (0) Nettoergebnis (21 - 22)	-378.300,00	-384.900,00	-20.335,04
230	Entnahmen von Haushaltsrücklagen	378.300,00	384.900,00	112.492,93
240	Zuweisungen an Haushaltsrücklagen			92.157,89
SA01	Saldo (01) Haushaltsrücklagen (230 - 240)	378.300,00	384.900,00	20.335,04
SA00	Saldo (00) Nettoergebnis nach Haushaltsrücklagen (Saldo 0 + Saldo 01)	0,00	0,00	0,00

Finanzierungshaushalt Gesamt 1. Ebene (Anlage 1b)
- interne Vergütungen enthalten

MVAG	Mittelverwendungs- und -aufbringungsgruppen (1. Ebene)	VA 2025	VA 2024	RA 2023
OPERATIVE GEBARUNG				
311	Einzahlungen aus operativer Verwaltungstätigkeit	6.280.400,00	6.420.100,00	6.917.359,66
312	Einzahlungen aus Transfers	771.400,00	664.100,00	526.977,66
313	Einzahlungen aus Finanzerträgen	100,00	100,00	4,99
31	Summe Einzahlungen operative Gebarung	7.051.900,00	7.084.300,00	7.444.342,31
321	Auszahlungen aus Personalaufwand	1.730.000,00	1.647.400,00	1.515.911,39
322	Auszahlungen aus Sachaufwand	1.742.600,00	1.853.300,00	2.429.236,61
323	Auszahlungen aus Transfers	2.716.500,00	2.437.400,00	2.451.994,34
324	Auszahlungen aus Finanzaufwand	200.200,00	230.900,00	143.677,47
32	Summe Auszahlungen operative Gebarung	6.389.300,00	6.169.000,00	6.540.819,81
SA1	Saldo (1) Geldfluss aus der operativen Gebarung (31 – 32)	662.600,00	915.300,00	903.522,50
INVESTIVE GEBARUNG				
331	Einzahlungen aus der Investitionstätigkeit	100,00	100,00	
332	Einzahlungen aus der Rückzahlung von Darlehen sowie gewährten Vorschüssen	5.000,00	5.000,00	5.000,00
333	Einzahlungen aus Kapitaltransfers	258.000,00	601.100,00	458.067,33
33	Summe Einzahlungen investive Gebarung	263.100,00	606.200,00	463.067,33
341	Auszahlungen aus der Investitionstätigkeit	782.400,00	2.329.500,00	1.857.089,60
342	Auszahlungen aus der Gewährung von Darlehen sowie gewährten Vorschüssen			140.000,00
343	Auszahlungen aus Kapitaltransfers	27.500,00	75.000,00	33.946,00
34	Summe Auszahlungen investive Gebarung	809.900,00	2.404.500,00	2.031.035,60
SA2	Saldo (2) Geldfluss aus der investiven Gebarung (33 – 34)	-546.800,00	-1.798.300,00	-1.567.968,27
SA3	Saldo (3) Nettofinanzierungssaldo (Saldo 1 + Saldo 2)	115.800,00	-883.000,00	-664.445,77

MVAG	Mittelverwendungs- und -aufbringungsgruppen (1. Ebene)	VA 2025	VA 2024	RA 2023
FINANZIERUNGSTÄTIGKEIT				
351	Einzahlungen aus der Aufnahme von Finanzschulden	440.000,00	1.353.000,00	547.000,00
353	Einzahlungen infolge eines Kapitaltausches bei derivativen Finanzinstrumenten mit Grundgeschäft			
355	Einzahlungen aus dem Abgang von Finanzinstrumenten			
35	Summe Einzahlungen aus der Finanzierungstätigkeit	440.000,00	1.353.000,00	547.000,00
361	Auszahlungen aus der Tilgung von Finanzschulden	555.800,00	551.500,00	504.468,99
363	Auszahlungen infolge eines Kapitaltausches bei derivativen Finanzinstrumenten mit Grundgeschäft			
365	Auszahlungen für den Erwerb von Finanzinstrumenten			
36	Summe Auszahlungen aus der Finanzierungstätigkeit	555.800,00	551.500,00	504.468,99
SA4	Saldo (4) Geldfluss aus der Finanzierungstätigkeit (35 – 36)	-115.800,00	801.500,00	42.531,01
SA5	Saldo (5) Geldfluss aus der voranschlagswirksamen Gebarung (Saldo 3 + Saldo 4)	0,00	-81.500,00	-621.914,76

Ergebnishaushalt Gesamt 1. und 2. Ebene (Anlage 1a)
- interne Vergütungen enthalten

MVAG	Mittelverwendungs- und aufbringungsgruppen (1. und 2. Ebene)	VA 2025	VA 2024	RA 2023
211	Erträge aus der operativen Verwaltungstätigkeit	6.289.500,00	6.496.100,00	6.991.997,11
2111	Erträge aus eigenen Abgaben	1.284.400,00	1.245.300,00	1.360.805,28
2112	Erträge aus Ertragsanteilen	3.170.000,00	3.246.000,00	3.141.959,35
2113	Erträge aus Gebühren	1.569.000,00	1.544.000,00	1.492.868,03
2114	Erträge aus Leistungen	103.700,00	99.200,00	100.867,24
2115	Erträge aus Besitz und wirtschaftlicher Tätigkeit	78.500,00	77.000,00	67.320,68
2116	Erträge aus Veräußerung und sonstige Erträge	74.800,00	284.600,00	778.353,94
2117	Nicht finanzierungswirksame operative Erträge	9.100,00		49.822,59
212	Erträge aus Transfers	823.400,00	714.300,00	555.938,92
2121	Transferertrag von Trägern des öffentlichen Rechts	761.400,00	654.100,00	522.059,66
2122	Transferertrag von Beteiligungen			
2123	Transferertrag von Unternehmen (mit Finanzunternehmen)			
2124	Transferertrag von Haushalten und Organisationen ohne Erwerbscharakter	10.000,00	10.000,00	4.918,00
2125	Transferertrag vom Ausland			
2126	Investitions- und Tilgungszuschüsse zwischen Unternehmungen und Betrieben der Gebietskörperschaft und der Gebietskörperschaft			
2127	Nicht finanzierungswirksamer Transferertrag	52.000,00	50.200,00	28.961,26
213	Finanzerträge	100,00	100,00	4,99
2131	Erträge aus Zinsen	100,00	100,00	4,99
2132	Erträge aus Zinsen aus derivativen Finanzinstrumenten mit und ohne Grundgeschäft			
2133	Erträge aus Gewinnentnahmen von marktbestimmten Betrieben			
2134	Sonstige Finanzerträge			
2135	Erträge aus Dividenden/Gewinnausschüttungen			
2136	Sonstige nicht finanzierungswirksame Finanzerträge			
21	Summe Erträge	7.113.000,00	7.210.500,00	7.547.941,02
221	Personalaufwand	1.764.000,00	1.910.900,00	1.517.337,56
2211	Personalaufwand (Bezüge, Nebengebühren, Mehrleistungen)	1.365.900,00	1.305.100,00	1.209.596,40
2212	Gesetzlicher und freiwilliger Sozialaufwand	363.100,00	340.300,00	306.314,99
2213	Sonstiger Personalaufwand	1.000,00	2.000,00	
2214	Nicht finanzierungswirksamer Personalaufwand	34.000,00	263.500,00	1.426,17
222	Sachaufwand	2.783.100,00	2.941.200,00	3.399.126,16
2221	Gebrauchs- und Verbrauchsgüter, Handelswaren	264.700,00	273.700,00	264.104,85
2222	Verwaltungs- und Betriebsaufwand	546.600,00	584.900,00	697.665,61
2223	Leasing- und Mietaufwand	21.100,00	21.000,00	19.202,91
2224	Instandhaltung	335.500,00	352.700,00	425.737,83
2225	Sonstiger Sachaufwand	574.700,00	697.500,00	1.026.417,85
2226	Nicht finanzierungswirksamer Sachaufwand	1.040.500,00	1.011.400,00	965.997,11

MVAG	Mittelverwendungs- und aufbringungsgruppen (1. und 2. Ebene)	VA 2025	VA 2024	RA 2023
223	Transferaufwand	2.744.000,00	2.512.400,00	2.508.134,87
2231	Transferaufwand an Träger des öffentlichen Rechts	2.673.900,00	2.447.000,00	2.430.497,49
2232	Transferaufwand an Beteiligungen			
2233	Transferaufwand an Unternehmen (mit Finanzunternehmen)	500,00	1.000,00	
2234	Transferaufwand an Haushalte und Organisationen ohne Erwerbscharakter	69.600,00	64.400,00	77.637,38
2235	Transferaufwand an das Ausland			
2236	Investitions- und Tilgungszuschüsse zwischen Unternehmungen und Betrieben der Gebietskörperschaft und der Gebietskörperschaft			
2237	Nicht finanzierungswirksamer Transferaufwand			
224	Finanzaufwand	200.200,00	230.900,00	143.677,47
2241	Aufwendungen für Zinsen	191.700,00	222.400,00	135.006,34
2242	Zinsen und sonstige Aufwendungen aus derivativen Finanzinstrumenten mit und ohne Grundgeschäft			
2243	Gewinnentnahmen von Unternehmungen und marktbestimmten Betrieben der Gebietskörperschaft (innerhalb der Gebietskörperschaft)			
2244	Sonstiger Finanzaufwand	8.500,00	8.500,00	8.671,13
2245	Nicht finanzierungswirksamer Finanzaufwand			
22	Summe Aufwendungen	7.491.300,00	7.595.400,00	7.568.276,06
SA0	Saldo (0) Nettoergebnis (21 - 22)	-378.300,00	-384.900,00	-20.335,04
230	Entnahmen von Haushaltsrücklagen	378.300,00	384.900,00	112.492,93
2301	Entnahmen von Haushaltsrücklagen	378.300,00	384.900,00	112.492,93
240	Zuweisungen an Haushaltsrücklagen	0,00	0,00	92.157,89
2401	Zuweisungen an Haushaltsrücklagen			92.157,89
SA01	Saldo (01) Haushaltsrücklagen (230 - 240)	378.300,00	384.900,00	20.335,04
SA00	Saldo (00) Nettoergebnis nach Haushaltsrücklagen (Saldo 0 + Saldo 01)	0,00	0,00	0,00

Finanzierungshaushalt Gesamt 1. und 2. Ebene (Anlage 1b)
- interne Vergütungen enthalten

MVAG	Mittelverwendungs- und aufbringungsgruppen (1. und 2. Ebene)	VA 2025	VA 2024	RA 2023
311	Einzahlungen aus operativer Verwaltungstätigkeit	6.280.400,00	6.420.100,00	6.917.359,66
3111	Einzahlungen aus eigenen Abgaben	1.284.400,00	1.245.300,00	1.345.408,12
3112	Einzahlungen aus Ertragsanteilen	3.170.000,00	3.246.000,00	3.141.959,35
3113	Einzahlungen aus Gebühren	1.569.000,00	1.544.000,00	1.482.590,33
3114	Einzahlungen aus Leistungen	103.700,00	99.700,00	101.727,24
3115	Einzahlungen aus Besitz und wirtschaftlicher Tätigkeit	78.500,00	77.000,00	67.320,68
3116	Einzahlungen aus Veräußerung von geringwertigen Wirtschaftsgütern (GWG) und sonstige Einzahlungen	74.800,00	208.100,00	778.353,94
312	Einzahlungen aus Transfers	771.400,00	664.100,00	526.977,66
3121	Transferzahlungen von Trägern des öffentlichen Rechts	761.400,00	654.100,00	522.059,66
3122	Transferzahlungen von Beteiligungen			
3123	Transferzahlungen von Unternehmen (inkl. Finanzunternehmen)			
3124	Transferzahlungen von Haushalten und Organisationen ohne Erwerbscharakter	10.000,00	10.000,00	4.918,00
3125	Transferzahlungen vom Ausland			
3126	Investitions- und Tilgungszuschüsse zwischen Unternehmungen und Betrieben der Gebietskörperschaft und der Gebietskörperschaft			
313	Einzahlungen aus Finanzerträgen	100,00	100,00	4,99
3131	Einzahlungen aus Zinserträgen	100,00	100,00	4,99
3132	Einzahlungen aus Zinsen aus derivativen Finanzinstrumenten mit und ohne Grundgeschäft			
3133	Einzahlungen aus Gewinnentnahmen von marktbestimmten Betrieben			
3134	Sonstige Einzahlungen aus Finanzerträgen			
3135	Einzahlungen aus Dividenden/Gewinnausschüttungen			
31	Summe Einzahlungen operative Gebarung	7.051.900,00	7.084.300,00	7.444.342,31
321	Auszahlungen aus Personalaufwand	1.730.000,00	1.647.400,00	1.515.911,39
3211	Auszahlungen für Personalaufwand (Bezüge, Nebengebühren, und Mehrleistungsvergütungen)	1.365.900,00	1.305.100,00	1.209.596,40
3212	Auszahlungen für gesetzliche und freiwillige Sozialaufwendungen	363.100,00	340.300,00	306.314,99
3213	Auszahlungen aus sonstigem Personalaufwand	1.000,00	2.000,00	
322	Auszahlungen aus Sachaufwand	1.742.600,00	1.853.300,00	2.429.236,61
3221	Auszahlungen für Gebrauchs- und Verbrauchsgüter, Handelswaren	264.700,00	273.700,00	263.563,93
3222	Auszahlungen für Verwaltungs- und Betriebsaufwand	546.600,00	584.900,00	695.336,40
3223	Auszahlungen für Leasing- und Mietaufwand	21.100,00	21.000,00	19.202,91
3224	Auszahlungen für Instandhaltung	335.500,00	352.700,00	425.303,39
3225	Sonstige Auszahlungen aus Sachaufwand	574.700,00	621.000,00	1.025.829,98
3226	Auszahlungen aus der Inanspruchnahme von Haftungen			
323	Auszahlungen aus Transfers	2.716.500,00	2.437.400,00	2.451.994,34
3231	Transferzahlungen an Träger des öffentlichen Rechts	2.667.900,00	2.399.000,00	2.408.302,96
3232	Transferzahlungen an Beteiligungen			

MVAG	Mittelverwendungs- und aufbringungsgruppen (1. und 2. Ebene)	VA 2025	VA 2024	RA 2023
3233	Transferzahlungen an Unternehmen (inkl. Finanzunternehmen)			
3234	Transferzahlungen an Haushalte und Organisationen ohne Erwerbscharakter	48.600,00	38.400,00	43.691,38
3235	Transferzahlungen an das Ausland			
3236	Investitions- und Tilgungszuschüsse zwischen Unternehmungen und Betrieben der Gebietskörperschaft und der Gebietskörperschaft			
324	Auszahlungen aus Finanzaufwand	200.200,00	230.900,00	143.677,47
3241	Auszahlungen für Zinsen	191.700,00	222.400,00	135.006,34
3242	Auszahlungen für Zinsen aus derivativen Finanzinstrumenten mit und ohne Grundgeschäft			
3243	Auszahlungen aus Gewinnentnahmen von marktbestimmten Betrieben			
3244	Sonstige Auszahlungen aus Finanzaufwendungen	8.500,00	8.500,00	8.671,13
32	Summe Auszahlungen operative Gebarung	6.389.300,00	6.169.000,00	6.540.819,81
SA1	Saldo (1) Geldfluss aus der operativen Gebarung (31 – 32)	662.600,00	915.300,00	903.522,50
331	Einzahlungen aus der Investitionstätigkeit	100,00	100,00	0,00
3311	Einzahlungen aus der Veräußerung von immateriellem Vermögen			
3312	Einzahlungen aus der Veräußerung von Grundstücken und Grundstückeinrichtungen	100,00	100,00	
3313	Einzahlungen aus der Veräußerung von Gebäuden und Bauten			
3314	Einzahlungen aus der Veräußerung von technischen Anlagen, Fahrzeugen und Maschinen			
3315	Einzahlungen aus der Veräußerung von Amts-, Betriebs- und Geschäftsausstattung			
3316	Einzahlungen aus der Veräußerung von Kulturgütern			
3317	Einzahlungen aus der Veräußerung von Beteiligungen			
3318	Einzahlungen aus der Veräußerung von kofinanzierten Schutzbauten			
332	Einzahlungen aus der Rückzahlung von Darlehen sowie gewährten Vorschüssen	5.000,00	5.000,00	5.000,00
3321	Einzahlungen aus Darlehen an Träger des öffentlichen Rechts			
3322	Einzahlungen aus Darlehen an Beteiligungen			
3323	Einzahlungen aus Darlehen an Unternehmen und Haushalte	5.000,00	5.000,00	5.000,00
3325	Einzahlungen aus Vorschüssen und Anzahlungen			
333	Einzahlungen aus Kapitaltransfers	258.000,00	601.100,00	458.067,33
3331	Kapitaltransferzahlungen von Trägern des öffentlichen Rechts	183.000,00	516.100,00	290.357,83
3332	Kapitaltransferzahlungen von Beteiligungen			
3333	Kapitaltransferzahlungen von Unternehmen	5.000,00	15.000,00	
3334	Kapitaltransferzahlungen von Haushalten und Organisationen ohne Erwerbscharakter	70.000,00	70.000,00	167.709,50
3335	Kapitaltransferzahlungen vom Ausland			
33	Summe Einzahlungen investive Gebarung	263.100,00	606.200,00	463.067,33
341	Auszahlungen aus der Investitionstätigkeit	782.400,00	2.329.500,00	1.857.089,60
3411	Auszahlungen für den Erwerb von immateriellem Vermögen			

MVAG	Mittelverwendungs- und aufbringungsgruppen (1. und 2. Ebene)	VA 2025	VA 2024	RA 2023
3412	Auszahlungen für den Erwerb von Grundstücken und Grundstückseinrichtungen	460.400,00	1.037.700,00	1.278.372,46
3413	Auszahlungen für den Erwerb von Gebäuden und Bauten	302.000,00	853.000,00	575.061,64
3414	Auszahlungen für den Erwerb von technischen Anlagen, Fahrzeugen und Maschinen		428.800,00	
3415	Auszahlungen für den Erwerb von Amts-, Betriebs- und Geschäftsausstattung	20.000,00	10.000,00	3.655,50
3416	Auszahlungen für den Erwerb von Kulturgütern			
3417	Auszahlungen für den Erwerb von Beteiligungen			
3418	Auszahlungen für den Erwerb von kofinanzierten Schutzbauten			
342	Auszahlungen aus der Gewährung von Darlehen sowie gewährten Vorschüssen	0,00	0,00	140.000,00
3421	Auszahlungen von Darlehen an Träger des öffentlichen Rechts			
3422	Auszahlungen von Darlehen an Beteiligungen			
3423	Auszahlungen von Darlehen an Unternehmen und Haushalte			140.000,00
3425	Auszahlungen von Vorschüssen und Anzahlungen			
343	Auszahlungen aus Kapitaltransfers	27.500,00	75.000,00	33.946,00
3431	Kapitaltransferzahlungen an Träger des öffentlichen Rechts	6.000,00	48.000,00	
3432	Kapitaltransferzahlungen an Beteiligungen			
3433	Kapitaltransferzahlungen an Unternehmen (Finanzunternehmen)	500,00	1.000,00	
3434	Kapitaltransferzahlungen an Haushalte und Organisationen ohne Erwerbscharakter	21.000,00	26.000,00	33.946,00
3435	Kapitaltransferzahlungen an das Ausland			
34	Summe Auszahlungen investive Gebarung	809.900,00	2.404.500,00	2.031.035,60
SA2	Saldo (2) Geldfluss aus der investiven Gebarung (33 – 34)	-546.800,00	-1.798.300,00	-1.567.968,27
SA3	Saldo (3) Nettofinanzierungssaldo (Saldo 1 + Saldo 2)	115.800,00	-883.000,00	-664.445,77
351	Einzahlungen aus der Aufnahme von Finanzschulden	440.000,00	1.353.000,00	547.000,00
3511	Einzahlungen aus empfangenen Darlehen von öffentlichen Körperschaften und Rechtsträgern			
3512	Einzahlungen aus empfangenen Darlehen von Beteiligungen			
3513	Einzahlungen aus empfangenen Darlehen von Unternehmen und privaten Haushalten			
3514	Einzahlungen aus Finanzschulden (Finanzunternehmen)	440.000,00	1.353.000,00	547.000,00
3515	Einzahlungen aus Aufnahmen von Leasingverbindlichkeiten			
353	Einzahlungen infolge eines Kapitaltausches bei derivativen Finanzinstrumenten mit Grundgeschäft	0,00	0,00	0,00
3530	Einzahlungen infolge eines Kapitaltausches bei derivativen Finanzinstrumenten mit Grundgeschäft			
355	Einzahlungen aus dem Abgang von Finanzinstrumenten	0,00	0,00	0,00
3550	Einzahlungen aus dem Abgang von Finanzinstrumenten			
35	Summe Einzahlungen aus der Finanzierungstätigkeit	440.000,00	1.353.000,00	547.000,00

MVAG	Mittelverwendungs- und aufbringungsgruppen (1. und 2. Ebene)	VA 2025	VA 2024	RA 2023
361	Auszahlungen aus der Tilgung von Finanzschulden	555.800,00	551.500,00	504.468,99
3611	Auszahlungen aus empfangenen Darlehen von öffentlichen Körperschaften und Rechtsträgern	111.800,00	88.200,00	76.546,51
3612	Auszahlungen aus empfangenen Darlehen von Beteiligungen			
3613	Auszahlungen aus empfangenen Darlehen von Unternehmen und privaten Haushalten			
3614	Auszahlungen aus Finanzschulden	444.000,00	463.300,00	427.922,48
3615	Auszahlungen aus Rückzahlungen von Leasingverbindlichkeiten			
363	Auszahlungen infolge eines Kapitaltausches bei derivativen Finanzinstrumenten mit Grundgeschäft	0,00	0,00	0,00
3630	Auszahlungen infolge eines Kapitaltausches bei derivativen Finanzinstrumenten mit Grundgeschäft			
365	Auszahlungen für den Erwerb von Finanzinstrumenten	0,00	0,00	0,00
3650	Auszahlungen für den Erwerb von Finanzinstrumenten			
36	Summe Auszahlungen aus der Finanzierungstätigkeit	555.800,00	551.500,00	504.468,99
SA4	Saldo (4) Geldfluss aus der Finanzierungstätigkeit (35 – 36)	-115.800,00	801.500,00	42.531,01
SA5	Saldo (5) Geldfluss aus der voranschlagswirksamen Gebarung (Saldo 3 + Saldo 4)	0,00	-81.500,00	-621.914,76

Ergebnishaushalt Bereichsbudget 1. und 2. Ebene (Anlage 1a)

Vertretungskörper und allgemeine Verwaltung (Gruppe 0)

MVAG	Mittelverwendungs- und -aufbringungsgruppen (1. und 2. Ebene)	VA 2025	VA 2024	RA 2023
211	Erträge aus der operativen Verwaltungstätigkeit	45.100,00	44.100,00	79.886,19
2111	Erträge aus eigenen Abgaben			
2112	Erträge aus Ertragsanteilen			
2113	Erträge aus Gebühren			
2114	Erträge aus Leistungen	2.600,00	3.100,00	5.995,81
2115	Erträge aus Besitz und wirtschaftlicher Tätigkeit	4.500,00	3.000,00	4.500,00
2116	Erträge aus Veräußerung und sonstige Erträge	38.000,00	38.000,00	60.674,23
2117	Nicht finanzierungswirksame operative Erträge			8.716,15
212	Erträge aus Transfers	0,00	500,00	0,00
2121	Transferertrag von Trägern des öffentlichen Rechts			
2122	Transferertrag von Beteiligungen			
2123	Transferertrag von Unternehmen (mit Finanzunternehmen)			
2124	Transferertrag von Haushalten und Organisationen ohne Erwerbscharakter			
2125	Transferertrag vom Ausland			
2126	Investitions- und Tilgungszuschüsse zwischen Unternehmungen und Betrieben der Gebietskörperschaft und der Gebietskörperschaft			
2127	Nicht finanzierungswirksamer Transferertrag		500,00	
213	Finanzerträge	0,00	0,00	0,00
2131	Erträge aus Zinsen			
2132	Erträge aus Zinsen aus derivativen Finanzinstrumenten mit und ohne Grundgeschäft			
2133	Erträge aus Gewinnentnahmen von marktbestimmten Betrieben			
2134	Sonstige Finanzerträge			
2135	Erträge aus Dividenden/Gewinnausschüttungen			
2136	Sonstige nicht finanzierungswirksame Finanzerträge			
21	Summe Erträge	45.100,00	44.600,00	79.886,19
221	Personalaufwand	398.000,00	397.100,00	353.241,03
2211	Personalaufwand (Bezüge, Nebengebühren, Mehrleistungen)	311.800,00	281.200,00	281.344,31
2212	Gesetzlicher und freiwilliger Sozialaufwand	79.200,00	74.800,00	71.890,51
2213	Sonstiger Personalaufwand	1.000,00	2.000,00	
2214	Nicht finanzierungswirksamer Personalaufwand	6.000,00	39.100,00	6,21
222	Sachaufwand	446.300,00	454.500,00	423.298,98
2221	Gebrauchs- und Verbrauchsgüter, Handelswaren	11.500,00	11.000,00	10.250,76
2222	Verwaltungs- und Betriebsaufwand	89.000,00	88.000,00	92.149,22

Vertretungskörper und allgemeine Verwaltung (Gruppe 0)

MVAG	Mittelverwendungs- und -aufbringungsgruppen (1. und 2. Ebene)	VA 2025	VA 2024	RA 2023
2223	Leasing- und Mietaufwand	2.000,00	2.000,00	
2224	Instandhaltung	21.000,00	21.000,00	21.207,16
2225	Sonstiger Sachaufwand	322.600,00	331.300,00	298.896,33
2226	Nicht finanzierungswirksamer Sachaufwand	200,00	1.200,00	795,51
223	Transferaufwand	50.100,00	30.000,00	52.294,32
2231	Transferaufwand an Träger des öffentlichen Rechts	34.000,00	25.000,00	37.000,00
2232	Transferaufwand an Beteiligungen			
2233	Transferaufwand an Unternehmen (mit Finanzunternehmen)			
2234	Transferaufwand an Haushalte und Organisationen ohne Erwerbscharakter	16.100,00	5.000,00	15.294,32
2235	Transferaufwand an das Ausland			
2236	Investitions- und Tilgungszuschüsse zwischen Unternehmungen und Betrieben der Gebietskörperschaft und der Gebietskörperschaft			
2237	Nicht finanzierungswirksamer Transferaufwand			
224	Finanzaufwand	1.700,00	1.000,00	0,00
2241	Aufwendungen für Zinsen	1.700,00	1.000,00	
2242	Zinsen und sonstige Aufwendungen aus derivativen Finanzinstrumenten mit und ohne Grundgeschäft			
2243	Gewinnentnahmen von Unternehmungen und marktbestimmten Betrieben der Gebietskörperschaft (innerhalb der Gebietskörperschaft)			
2244	Sonstiger Finanzaufwand			
2245	Nicht finanzierungswirksamer Finanzaufwand			
22	Summe Aufwendungen	896.100,00	882.600,00	828.834,33
SA0	Saldo (0) Nettoergebnis (21 - 22)	-851.000,00	-838.000,00	-748.948,14
230	Entnahmen von Haushaltsrücklagen	0,00	0,00	0,00
2301	Entnahmen von Haushaltsrücklagen			
240	Zuweisungen an Haushaltsrücklagen	0,00	0,00	0,00
2401	Zuweisungen an Haushaltsrücklagen			
SA01	Saldo (01) Haushaltsrücklagen (230 - 240)	0,00	0,00	0,00
SA00	Saldo (00) Nettoergebnis nach Haushaltsrücklagen (Saldo 0 + Saldo 01)	-851.000,00	-838.000,00	-748.948,14

Öffentliche Ordnung und Sicherheit (Gruppe 1)

MVAG	Mittelverwendungs- und -aufbringungsgruppen (1. und 2. Ebene)	VA 2025	VA 2024	RA 2023
211	Erträge aus der operativen Verwaltungstätigkeit	100,00	100,00	119.477,53
2111	Erträge aus eigenen Abgaben			
2112	Erträge aus Ertragsanteilen			
2113	Erträge aus Gebühren			
2114	Erträge aus Leistungen			
2115	Erträge aus Besitz und wirtschaftlicher Tätigkeit			
2116	Erträge aus Veräußerung und sonstige Erträge	100,00	100,00	119.477,53
2117	Nicht finanzierungswirksame operative Erträge			
212	Erträge aus Transfers	16.100,00	82.800,00	2.167,41
2121	Transferertrag von Trägern des öffentlichen Rechts		67.000,00	645,67
2122	Transferertrag von Beteiligungen			
2123	Transferertrag von Unternehmen (mit Finanzunternehmen)			
2124	Transferertrag von Haushalten und Organisationen ohne Erwerbscharakter			
2125	Transferertrag vom Ausland			
2126	Investitions- und Tilgungszuschüsse zwischen Unternehmungen und Betrieben der Gebietskörperschaft und der Gebietskörperschaft			
2127	Nicht finanzierungswirksamer Transferertrag	16.100,00	15.800,00	1.521,74
213	Finanzerträge	0,00	0,00	0,00
2131	Erträge aus Zinsen			
2132	Erträge aus Zinsen aus derivativen Finanzinstrumenten mit und ohne Grundgeschäft			
2133	Erträge aus Gewinnentnahmen von marktbestimmten Betrieben			
2134	Sonstige Finanzerträge			
2135	Erträge aus Dividenden/Gewinnausschüttungen			
2136	Sonstige nicht finanzierungswirksame Finanzerträge			
21	Summe Erträge	16.200,00	82.900,00	121.644,94
221	Personalaufwand	0,00	0,00	0,00
2211	Personalaufwand (Bezüge, Nebengebühren, Mehrleistungen)			
2212	Gesetzlicher und freiwilliger Sozialaufwand			
2213	Sonstiger Personalaufwand			
2214	Nicht finanzierungswirksamer Personalaufwand			
222	Sachaufwand	111.700,00	134.600,00	252.932,94
2221	Gebrauchs- und Verbrauchsgüter, Handelswaren	200,00	200,00	
2222	Verwaltungs- und Betriebsaufwand	29.400,00	34.400,00	57.243,60

Öffentliche Ordnung und Sicherheit (Gruppe 1)

MVAG	Mittelverwendungs- und -aufbringungsgruppen (1. und 2. Ebene)	VA 2025	VA 2024	RA 2023
2223	Leasing- und Mietaufwand			
2224	Instandhaltung	7.000,00	8.200,00	7.322,08
2225	Sonstiger Sachaufwand	3.200,00	3.200,00	123.160,65
2226	Nicht finanzierungswirksamer Sachaufwand	71.900,00	88.600,00	65.206,61
223	Transferaufwand	6.500,00	49.000,00	653,60
2231	Transferaufwand an Träger des öffentlichen Rechts	6.500,00	49.000,00	653,60
2232	Transferaufwand an Beteiligungen			
2233	Transferaufwand an Unternehmen (mit Finanzunternehmen)			
2234	Transferaufwand an Haushalte und Organisationen ohne Erwerbscharakter			
2235	Transferaufwand an das Ausland			
2236	Investitions- und Tilgungszuschüsse zwischen Unternehmungen und Betrieben der Gebietskörperschaft und der Gebietskörperschaft			
2237	Nicht finanzierungswirksamer Transferaufwand			
224	Finanzaufwand	11.100,00	21.600,00	14.958,63
2241	Aufwendungen für Zinsen	11.100,00	21.600,00	14.958,63
2242	Zinsen und sonstige Aufwendungen aus derivativen Finanzinstrumenten mit und ohne Grundgeschäft			
2243	Gewinnentnahmen von Unternehmungen und marktbestimmten Betrieben der Gebietskörperschaft (innerhalb der Gebietskörperschaft)			
2244	Sonstiger Finanzaufwand			
2245	Nicht finanzierungswirksamer Finanzaufwand			
22	Summe Aufwendungen	129.300,00	205.200,00	268.545,17
SA0	Saldo (0) Nettoergebnis (21 - 22)	-113.100,00	-122.300,00	-146.900,23
230	Entnahmen von Haushaltsrücklagen	0,00	0,00	0,00
2301	Entnahmen von Haushaltsrücklagen			
240	Zuweisungen an Haushaltsrücklagen	0,00	0,00	0,00
2401	Zuweisungen an Haushaltsrücklagen			
SA01	Saldo (01) Haushaltsrücklagen (230 - 240)	0,00	0,00	0,00
SA00	Saldo (00) Nettoergebnis nach Haushaltsrücklagen (Saldo 0 + Saldo 01)	-113.100,00	-122.300,00	-146.900,23

Unterricht, Erziehung, Sport und Wissenschaft (Gruppe 2)

MVAG	Mittelverwendungs- und -aufbringungsgruppen (1. und 2. Ebene)	VA 2025	VA 2024	RA 2023
211	Erträge aus der operativen Verwaltungstätigkeit	73.100,00	218.300,00	349.653,97
2111	Erträge aus eigenen Abgaben			
2112	Erträge aus Ertragsanteilen			
2113	Erträge aus Gebühren			
2114	Erträge aus Leistungen	55.000,00	55.000,00	53.968,18
2115	Erträge aus Besitz und wirtschaftlicher Tätigkeit	3.600,00	3.600,00	3.000,00
2116	Erträge aus Veräußerung und sonstige Erträge	5.400,00	159.700,00	277.184,69
2117	Nicht finanzierungswirksame operative Erträge	9.100,00		15.501,10
212	Erträge aus Transfers	172.500,00	14.800,00	19.172,01
2121	Transferertrag von Trägern des öffentlichen Rechts	163.300,00	6.000,00	10.327,43
2122	Transferertrag von Beteiligungen			
2123	Transferertrag von Unternehmen (mit Finanzunternehmen)			
2124	Transferertrag von Haushalten und Organisationen ohne Erwerbscharakter			
2125	Transferertrag vom Ausland			
2126	Investitions- und Tilgungszuschüsse zwischen Unternehmungen und Betrieben der Gebietskörperschaft und der Gebietskörperschaft			
2127	Nicht finanzierungswirksamer Transferertrag	9.200,00	8.800,00	8.844,58
213	Finanzerträge	0,00	0,00	0,00
2131	Erträge aus Zinsen			
2132	Erträge aus Zinsen aus derivativen Finanzinstrumenten mit und ohne Grundgeschäft			
2133	Erträge aus Gewinnentnahmen von marktbestimmten Betrieben			
2134	Sonstige Finanzerträge			
2135	Erträge aus Dividenden/Gewinnausschüttungen			
2136	Sonstige nicht finanzierungswirksame Finanzerträge			
21	Summe Erträge	245.600,00	233.100,00	368.825,98
221	Personalaufwand	705.900,00	780.400,00	604.397,41
2211	Personalaufwand (Bezüge, Nebengebühren, Mehrleistungen)	542.000,00	542.400,00	480.493,23
2212	Gesetzlicher und freiwilliger Sozialaufwand	152.200,00	145.400,00	122.634,14
2213	Sonstiger Personalaufwand			
2214	Nicht finanzierungswirksamer Personalaufwand	11.700,00	92.600,00	1.270,04
222	Sachaufwand	440.900,00	409.700,00	557.734,50
2221	Gebrauchs- und Verbrauchsgüter, Handelswaren	63.000,00	57.000,00	44.527,30
2222	Verwaltungs- und Betriebsaufwand	99.500,00	117.500,00	171.302,82

Unterricht, Erziehung, Sport und Wissenschaft (Gruppe 2)

MVAG	Mittelverwendungs- und -aufbringungsgruppen (1. und 2. Ebene)	VA 2025	VA 2024	RA 2023
2223	Leasing- und Mietaufwand	600,00	600,00	450,00
2224	Instandhaltung	57.500,00	59.500,00	42.977,25
2225	Sonstiger Sachaufwand	95.300,00	72.300,00	189.003,29
2226	Nicht finanzierungswirksamer Sachaufwand	125.000,00	102.800,00	109.473,84
223	Transferaufwand	348.800,00	278.400,00	351.127,43
2231	Transferaufwand an Träger des öffentlichen Rechts	335.300,00	264.400,00	340.299,55
2232	Transferaufwand an Beteiligungen			
2233	Transferaufwand an Unternehmen (mit Finanzunternehmen)			
2234	Transferaufwand an Haushalte und Organisationen ohne Erwerbscharakter	13.500,00	14.000,00	10.827,88
2235	Transferaufwand an das Ausland			
2236	Investitions- und Tilgungszuschüsse zwischen Unternehmungen und Betrieben der Gebietskörperschaft und der Gebietskörperschaft			
2237	Nicht finanzierungswirksamer Transferaufwand			
224	Finanzaufwand	27.700,00	31.700,00	22.423,02
2241	Aufwendungen für Zinsen	27.700,00	31.700,00	22.423,02
2242	Zinsen und sonstige Aufwendungen aus derivativen Finanzinstrumenten mit und ohne Grundgeschäft			
2243	Gewinnentnahmen von Unternehmungen und marktbestimmten Betrieben der Gebietskörperschaft (innerhalb der Gebietskörperschaft)			
2244	Sonstiger Finanzaufwand			
2245	Nicht finanzierungswirksamer Finanzaufwand			
22	Summe Aufwendungen	1.523.300,00	1.500.200,00	1.535.682,36
SA0	Saldo (0) Nettoergebnis (21 - 22)	-1.277.700,00	-1.267.100,00	-1.166.856,38
230	Entnahmen von Haushaltsrücklagen	0,00	0,00	0,00
2301	Entnahmen von Haushaltsrücklagen			
240	Zuweisungen an Haushaltsrücklagen	0,00	0,00	0,00
2401	Zuweisungen an Haushaltsrücklagen			
SA01	Saldo (01) Haushaltsrücklagen (230 - 240)	0,00	0,00	0,00
SA00	Saldo (00) Nettoergebnis nach Haushaltsrücklagen (Saldo 0 + Saldo 01)	-1.277.700,00	-1.267.100,00	-1.166.856,38

Kunst, Kultur und Kultus (Gruppe 3)

MVAG	Mittelverwendungs- und -aufbringungsgruppen (1. und 2. Ebene)	VA 2025	VA 2024	RA 2023
211	Erträge aus der operativen Verwaltungstätigkeit	100,00	100,00	-380,00
2111	Erträge aus eigenen Abgaben			
2112	Erträge aus Ertragsanteilen			
2113	Erträge aus Gebühren			
2114	Erträge aus Leistungen	100,00	100,00	-380,00
2115	Erträge aus Besitz und wirtschaftlicher Tätigkeit			
2116	Erträge aus Veräußerung und sonstige Erträge			
2117	Nicht finanzierungswirksame operative Erträge			
212	Erträge aus Transfers	0,00	0,00	0,00
2121	Transferertrag von Trägern des öffentlichen Rechts			
2122	Transferertrag von Beteiligungen			
2123	Transferertrag von Unternehmen (mit Finanzunternehmen)			
2124	Transferertrag von Haushalten und Organisationen ohne Erwerbscharakter			
2125	Transferertrag vom Ausland			
2126	Investitions- und Tilgungszuschüsse zwischen Unternehmungen und Betrieben der Gebietskörperschaft und der Gebietskörperschaft			
2127	Nicht finanzierungswirksamer Transferertrag			
213	Finanzerträge	0,00	0,00	0,00
2131	Erträge aus Zinsen			
2132	Erträge aus Zinsen aus derivativen Finanzinstrumenten mit und ohne Grundgeschäft			
2133	Erträge aus Gewinnentnahmen von marktbestimmten Betrieben			
2134	Sonstige Finanzerträge			
2135	Erträge aus Dividenden/Gewinnausschüttungen			
2136	Sonstige nicht finanzierungswirksame Finanzerträge			
21	Summe Erträge	100,00	100,00	-380,00
221	Personalaufwand	65.300,00	74.800,00	65.945,85
2211	Personalaufwand (Bezüge, Nebengebühren, Mehrleistungen)	51.700,00	61.400,00	52.713,19
2212	Gesetzlicher und freiwilliger Sozialaufwand	13.600,00	13.400,00	13.232,66
2213	Sonstiger Personalaufwand			
2214	Nicht finanzierungswirksamer Personalaufwand			
222	Sachaufwand	62.600,00	77.800,00	57.288,41
2221	Gebrauchs- und Verbrauchsgüter, Handelswaren	7.000,00	10.000,00	7.993,37
2222	Verwaltungs- und Betriebsaufwand	15.500,00	26.500,00	19.433,44

Kunst, Kultur und Kultus (Gruppe 3)

MVAG	Mittelverwendungs- und -aufbringungsgruppen (1. und 2. Ebene)	VA 2025	VA 2024	RA 2023
2223	Leasing- und Mietaufwand	15.000,00	15.000,00	15.795,03
2224	Instandhaltung	24.000,00	25.000,00	13.912,52
2225	Sonstiger Sachaufwand	1.100,00	1.100,00	
2226	Nicht finanzierungswirksamer Sachaufwand		200,00	154,05
223	Transferaufwand	127.000,00	141.000,00	140.056,30
2231	Transferaufwand an Träger des öffentlichen Rechts	111.000,00	124.600,00	126.860,00
2232	Transferaufwand an Beteiligungen			
2233	Transferaufwand an Unternehmen (mit Finanzunternehmen)			
2234	Transferaufwand an Haushalte und Organisationen ohne Erwerbscharakter	16.000,00	16.400,00	13.196,30
2235	Transferaufwand an das Ausland			
2236	Investitions- und Tilgungszuschüsse zwischen Unternehmungen und Betrieben der Gebietskörperschaft und der Gebietskörperschaft			
2237	Nicht finanzierungswirksamer Transferaufwand			
224	Finanzaufwand	0,00	0,00	0,00
2241	Aufwendungen für Zinsen			
2242	Zinsen und sonstige Aufwendungen aus derivativen Finanzinstrumenten mit und ohne Grundgeschäft			
2243	Gewinnentnahmen von Unternehmungen und marktbestimmten Betrieben der Gebietskörperschaft (innerhalb der Gebietskörperschaft)			
2244	Sonstiger Finanzaufwand			
2245	Nicht finanzierungswirksamer Finanzaufwand			
22	Summe Aufwendungen	254.900,00	293.600,00	263.290,56
SA0	Saldo (0) Nettoergebnis (21 - 22)	-254.800,00	-293.500,00	-263.670,56
230	Entnahmen von Haushaltsrücklagen	0,00	0,00	0,00
2301	Entnahmen von Haushaltsrücklagen			
240	Zuweisungen an Haushaltsrücklagen	0,00	0,00	0,00
2401	Zuweisungen an Haushaltsrücklagen			
SA01	Saldo (01) Haushaltsrücklagen (230 - 240)	0,00	0,00	0,00
SA00	Saldo (00) Nettoergebnis nach Haushaltsrücklagen (Saldo 0 + Saldo 01)	-254.800,00	-293.500,00	-263.670,56

Soziale Wohlfahrt und Wohnbauförderung (Gruppe 4)

MVAG	Mittelverwendungs- und -aufbringungsgruppen (1. und 2. Ebene)	VA 2025	VA 2024	RA 2023
211	Erträge aus der operativen Verwaltungstätigkeit	0,00	0,00	0,00
2111	Erträge aus eigenen Abgaben			
2112	Erträge aus Ertragsanteilen			
2113	Erträge aus Gebühren			
2114	Erträge aus Leistungen			
2115	Erträge aus Besitz und wirtschaftlicher Tätigkeit			
2116	Erträge aus Veräußerung und sonstige Erträge			
2117	Nicht finanzierungswirksame operative Erträge			
212	Erträge aus Transfers	0,00	0,00	0,00
2121	Transferertrag von Trägern des öffentlichen Rechts			
2122	Transferertrag von Beteiligungen			
2123	Transferertrag von Unternehmen (mit Finanzunternehmen)			
2124	Transferertrag von Haushalten und Organisationen ohne Erwerbscharakter			
2125	Transferertrag vom Ausland			
2126	Investitions- und Tilgungszuschüsse zwischen Unternehmungen und Betrieben der Gebietskörperschaft und der Gebietskörperschaft			
2127	Nicht finanzierungswirksamer Transferertrag			
213	Finanzerträge	0,00	0,00	0,00
2131	Erträge aus Zinsen			
2132	Erträge aus Zinsen aus derivativen Finanzinstrumenten mit und ohne Grundgeschäft			
2133	Erträge aus Gewinnentnahmen von marktbestimmten Betrieben			
2134	Sonstige Finanzerträge			
2135	Erträge aus Dividenden/Gewinnausschüttungen			
2136	Sonstige nicht finanzierungswirksame Finanzerträge			
21	Summe Erträge	0,00	0,00	0,00
221	Personalaufwand	0,00	0,00	0,00
2211	Personalaufwand (Bezüge, Nebengebühren, Mehrleistungen)			
2212	Gesetzlicher und freiwilliger Sozialaufwand			
2213	Sonstiger Personalaufwand			
2214	Nicht finanzierungswirksamer Personalaufwand			
222	Sachaufwand	2.500,00	2.500,00	1.537,20
2221	Gebrauchs- und Verbrauchsgüter, Handelswaren	2.500,00	2.500,00	1.537,20
2222	Verwaltungs- und Betriebsaufwand			

Soziale Wohlfahrt und Wohnbauförderung (Gruppe 4)

MVAG	Mittelverwendungs- und -aufbringungsgruppen (1. und 2. Ebene)	VA 2025	VA 2024	RA 2023
2223	Leasing- und Mietaufwand			
2224	Instandhaltung			
2225	Sonstiger Sachaufwand			
2226	Nicht finanzierungswirksamer Sachaufwand			
223	Transferaufwand	813.000,00	727.100,00	665.523,10
2231	Transferaufwand an Träger des öffentlichen Rechts	809.000,00	723.100,00	661.150,22
2232	Transferaufwand an Beteiligungen			
2233	Transferaufwand an Unternehmen (mit Finanzunternehmen)			
2234	Transferaufwand an Haushalte und Organisationen ohne Erwerbscharakter	4.000,00	4.000,00	4.372,88
2235	Transferaufwand an das Ausland			
2236	Investitions- und Tilgungszuschüsse zwischen Unternehmungen und Betrieben der Gebietskörperschaft und der Gebietskörperschaft			
2237	Nicht finanzierungswirksamer Transferaufwand			
224	Finanzaufwand	0,00	0,00	0,00
2241	Aufwendungen für Zinsen			
2242	Zinsen und sonstige Aufwendungen aus derivativen Finanzinstrumenten mit und ohne Grundgeschäft			
2243	Gewinnentnahmen von Unternehmungen und marktbestimmten Betrieben der Gebietskörperschaft (innerhalb der Gebietskörperschaft)			
2244	Sonstiger Finanzaufwand			
2245	Nicht finanzierungswirksamer Finanzaufwand			
22	Summe Aufwendungen	815.500,00	729.600,00	667.060,30
SA0	Saldo (0) Nettoergebnis (21 - 22)	-815.500,00	-729.600,00	-667.060,30
230	Entnahmen von Haushaltsrücklagen	0,00	0,00	0,00
2301	Entnahmen von Haushaltsrücklagen			
240	Zuweisungen an Haushaltsrücklagen	0,00	0,00	0,00
2401	Zuweisungen an Haushaltsrücklagen			
SA01	Saldo (01) Haushaltsrücklagen (230 - 240)	0,00	0,00	0,00
SA00	Saldo (00) Nettoergebnis nach Haushaltsrücklagen (Saldo 0 + Saldo 01)	-815.500,00	-729.600,00	-667.060,30

Gesundheit (Gruppe 5)

MVAG	Mittelverwendungs- und -aufbringungsgruppen (1. und 2. Ebene)	VA 2025	VA 2024	RA 2023
211	Erträge aus der operativen Verwaltungstätigkeit	3.000,00	3.000,00	1.931,25
2111	Erträge aus eigenen Abgaben			
2112	Erträge aus Ertragsanteilen			
2113	Erträge aus Gebühren			
2114	Erträge aus Leistungen			
2115	Erträge aus Besitz und wirtschaftlicher Tätigkeit	3.000,00	3.000,00	1.931,25
2116	Erträge aus Veräußerung und sonstige Erträge			
2117	Nicht finanzierungswirksame operative Erträge			
212	Erträge aus Transfers	0,00	0,00	0,00
2121	Transferertrag von Trägern des öffentlichen Rechts			
2122	Transferertrag von Beteiligungen			
2123	Transferertrag von Unternehmen (mit Finanzunternehmen)			
2124	Transferertrag von Haushalten und Organisationen ohne Erwerbscharakter			
2125	Transferertrag vom Ausland			
2126	Investitions- und Tilgungszuschüsse zwischen Unternehmungen und Betrieben der Gebietskörperschaft und der Gebietskörperschaft			
2127	Nicht finanzierungswirksamer Transferertrag			
213	Finanzerträge	0,00	0,00	0,00
2131	Erträge aus Zinsen			
2132	Erträge aus Zinsen aus derivativen Finanzinstrumenten mit und ohne Grundgeschäft			
2133	Erträge aus Gewinnentnahmen von marktbestimmten Betrieben			
2134	Sonstige Finanzerträge			
2135	Erträge aus Dividenden/Gewinnausschüttungen			
2136	Sonstige nicht finanzierungswirksame Finanzerträge			
21	Summe Erträge	3.000,00	3.000,00	1.931,25
221	Personalaufwand	1.100,00	1.000,00	1.306,56
2211	Personalaufwand (Bezüge, Nebengebühren, Mehrleistungen)	1.100,00	1.000,00	1.306,56
2212	Gesetzlicher und freiwilliger Sozialaufwand			
2213	Sonstiger Personalaufwand			
2214	Nicht finanzierungswirksamer Personalaufwand			
222	Sachaufwand	17.300,00	18.400,00	43.047,78
2221	Gebrauchs- und Verbrauchsgüter, Handelswaren			
2222	Verwaltungs- und Betriebsaufwand	5.000,00	5.000,00	3.731,94

Gesundheit (Gruppe 5)

MVAG	Mittelverwendungs- und -aufbringungsgruppen (1. und 2. Ebene)	VA 2025	VA 2024	RA 2023
2223	Leasing- und Mietaufwand			
2224	Instandhaltung	3.000,00	3.000,00	2.966,83
2225	Sonstiger Sachaufwand	9.300,00	10.400,00	34.459,12
2226	Nicht finanzierungswirksamer Sachaufwand			1.889,89
223	Transferaufwand	1.032.000,00	951.900,00	899.362,59
2231	Transferaufwand an Träger des öffentlichen Rechts	1.032.000,00	951.900,00	899.362,59
2232	Transferaufwand an Beteiligungen			
2233	Transferaufwand an Unternehmen (mit Finanzunternehmen)			
2234	Transferaufwand an Haushalte und Organisationen ohne Erwerbscharakter			
2235	Transferaufwand an das Ausland			
2236	Investitions- und Tilgungszuschüsse zwischen Unternehmungen und Betrieben der Gebietskörperschaft und der Gebietskörperschaft			
2237	Nicht finanzierungswirksamer Transferaufwand			
224	Finanzaufwand	0,00	0,00	0,00
2241	Aufwendungen für Zinsen			
2242	Zinsen und sonstige Aufwendungen aus derivativen Finanzinstrumenten mit und ohne Grundgeschäft			
2243	Gewinnentnahmen von Unternehmungen und marktbestimmten Betrieben der Gebietskörperschaft (innerhalb der Gebietskörperschaft)			
2244	Sonstiger Finanzaufwand			
2245	Nicht finanzierungswirksamer Finanzaufwand			
22	Summe Aufwendungen	1.050.400,00	971.300,00	943.716,93
SA0	Saldo (0) Nettoergebnis (21 - 22)	-1.047.400,00	-968.300,00	-941.785,68
230	Entnahmen von Haushaltsrücklagen	0,00	0,00	0,00
2301	Entnahmen von Haushaltsrücklagen			
240	Zuweisungen an Haushaltsrücklagen	0,00	0,00	0,00
2401	Zuweisungen an Haushaltsrücklagen			
SA01	Saldo (01) Haushaltsrücklagen (230 - 240)	0,00	0,00	0,00
SA00	Saldo (00) Nettoergebnis nach Haushaltsrücklagen (Saldo 0 + Saldo 01)	-1.047.400,00	-968.300,00	-941.785,68

Straßen- und Wasserbau, Verkehr (Gruppe 6)

MVAG	Mittelverwendungs- und -aufbringungsgruppen (1. und 2. Ebene)	VA 2025	VA 2024	RA 2023
211	Erträge aus der operativen Verwaltungstätigkeit	200,00	200,00	47.279,24
2111	Erträge aus eigenen Abgaben			
2112	Erträge aus Ertragsanteilen			
2113	Erträge aus Gebühren			
2114	Erträge aus Leistungen			
2115	Erträge aus Besitz und wirtschaftlicher Tätigkeit			
2116	Erträge aus Veräußerung und sonstige Erträge	200,00	200,00	36.435,72
2117	Nicht finanzierungswirksame operative Erträge			10.843,52
212	Erträge aus Transfers	160.000,00	390.000,00	164.918,00
2121	Transferertrag von Trägern des öffentlichen Rechts	150.000,00	380.000,00	160.000,00
2122	Transferertrag von Beteiligungen			
2123	Transferertrag von Unternehmen (mit Finanzunternehmen)			
2124	Transferertrag von Haushalten und Organisationen ohne Erwerbscharakter	10.000,00	10.000,00	4.918,00
2125	Transferertrag vom Ausland			
2126	Investitions- und Tilgungszuschüsse zwischen Unternehmungen und Betrieben der Gebietskörperschaft und der Gebietskörperschaft			
2127	Nicht finanzierungswirksamer Transferertrag			
213	Finanzerträge	0,00	0,00	0,00
2131	Erträge aus Zinsen			
2132	Erträge aus Zinsen aus derivativen Finanzinstrumenten mit und ohne Grundgeschäft			
2133	Erträge aus Gewinnentnahmen von marktbestimmten Betrieben			
2134	Sonstige Finanzerträge			
2135	Erträge aus Dividenden/Gewinnausschüttungen			
2136	Sonstige nicht finanzierungswirksame Finanzerträge			
21	Summe Erträge	160.200,00	390.200,00	212.197,24
221	Personalaufwand	157.900,00	193.100,00	135.209,63
2211	Personalaufwand (Bezüge, Nebengebühren, Mehrleistungen)	119.600,00	108.100,00	107.510,85
2212	Gesetzlicher und freiwilliger Sozialaufwand	31.600,00	28.700,00	27.653,80
2213	Sonstiger Personalaufwand			
2214	Nicht finanzierungswirksamer Personalaufwand	6.700,00	56.300,00	44,98
222	Sachaufwand	343.800,00	329.000,00	394.227,55
2221	Gebrauchs- und Verbrauchsgüter, Handelswaren	30.500,00	31.000,00	45.608,96
2222	Verwaltungs- und Betriebsaufwand			

Straßen- und Wasserbau, Verkehr (Gruppe 6)

MVAG	Mittelverwendungs- und -aufbringungsgruppen (1. und 2. Ebene)	VA 2025	VA 2024	RA 2023
2223	Leasing- und Mietaufwand	3.500,00	3.400,00	2.957,88
2224	Instandhaltung	54.000,00	44.000,00	66.489,31
2225	Sonstiger Sachaufwand	2.800,00	2.800,00	37.071,12
2226	Nicht finanzierungswirksamer Sachaufwand	253.000,00	247.800,00	242.100,28
223	Transferaufwand	0,00	0,00	0,00
2231	Transferaufwand an Träger des öffentlichen Rechts			
2232	Transferaufwand an Beteiligungen			
2233	Transferaufwand an Unternehmen (mit Finanzunternehmen)			
2234	Transferaufwand an Haushalte und Organisationen ohne Erwerbscharakter			
2235	Transferaufwand an das Ausland			
2236	Investitions- und Tilgungszuschüsse zwischen Unternehmungen und Betrieben der Gebietskörperschaft und der Gebietskörperschaft			
2237	Nicht finanzierungswirksamer Transferaufwand			
224	Finanzaufwand	27.100,00	33.200,00	23.107,03
2241	Aufwendungen für Zinsen	27.100,00	33.200,00	23.107,03
2242	Zinsen und sonstige Aufwendungen aus derivativen Finanzinstrumenten mit und ohne Grundgeschäft			
2243	Gewinnentnahmen von Unternehmungen und marktbestimmten Betrieben der Gebietskörperschaft (innerhalb der Gebietskörperschaft)			
2244	Sonstiger Finanzaufwand			
2245	Nicht finanzierungswirksamer Finanzaufwand			
22	Summe Aufwendungen	528.800,00	555.300,00	552.544,21
SA0	Saldo (0) Nettoergebnis (21 - 22)	-368.600,00	-165.100,00	-340.346,97
230	Entnahmen von Haushaltsrücklagen	0,00	0,00	0,00
2301	Entnahmen von Haushaltsrücklagen			
240	Zuweisungen an Haushaltsrücklagen	0,00	0,00	0,00
2401	Zuweisungen an Haushaltsrücklagen			
SA01	Saldo (01) Haushaltsrücklagen (230 - 240)	0,00	0,00	0,00
SA00	Saldo (00) Nettoergebnis nach Haushaltsrücklagen (Saldo 0 + Saldo 01)	-368.600,00	-165.100,00	-340.346,97

Wirtschaftsförderung (Gruppe 7)

MVAG	Mittelverwendungs- und -aufbringungsgruppen (1. und 2. Ebene)	VA 2025	VA 2024	RA 2023
211	Erträge aus der operativen Verwaltungstätigkeit	0,00	5.500,00	0,00
2111	Erträge aus eigenen Abgaben			
2112	Erträge aus Ertragsanteilen			
2113	Erträge aus Gebühren			
2114	Erträge aus Leistungen			
2115	Erträge aus Besitz und wirtschaftlicher Tätigkeit			
2116	Erträge aus Veräußerung und sonstige Erträge		5.500,00	
2117	Nicht finanzierungswirksame operative Erträge			
212	Erträge aus Transfers	0,00	100,00	0,00
2121	Transferertrag von Trägern des öffentlichen Rechts			
2122	Transferertrag von Beteiligungen			
2123	Transferertrag von Unternehmen (mit Finanzunternehmen)			
2124	Transferertrag von Haushalten und Organisationen ohne Erwerbscharakter			
2125	Transferertrag vom Ausland			
2126	Investitions- und Tilgungszuschüsse zwischen Unternehmungen und Betrieben der Gebietskörperschaft und der Gebietskörperschaft			
2127	Nicht finanzierungswirksamer Transferertrag		100,00	
213	Finanzerträge	0,00	0,00	0,00
2131	Erträge aus Zinsen			
2132	Erträge aus Zinsen aus derivativen Finanzinstrumenten mit und ohne Grundgeschäft			
2133	Erträge aus Gewinnentnahmen von marktbestimmten Betrieben			
2134	Sonstige Finanzerträge			
2135	Erträge aus Dividenden/Gewinnausschüttungen			
2136	Sonstige nicht finanzierungswirksame Finanzerträge			
21	Summe Erträge	0,00	5.600,00	0,00
221	Personalaufwand	0,00	0,00	0,00
2211	Personalaufwand (Bezüge, Nebengebühren, Mehrleistungen)			
2212	Gesetzlicher und freiwilliger Sozialaufwand			
2213	Sonstiger Personalaufwand			
2214	Nicht finanzierungswirksamer Personalaufwand			
222	Sachaufwand	86.700,00	88.500,00	80.386,46
2221	Gebrauchs- und Verbrauchsgüter, Handelswaren			
2222	Verwaltungs- und Betriebsaufwand			

Wirtschaftsförderung (Gruppe 7)

MVAG	Mittelverwendungs- und -aufbringungsgruppen (1. und 2. Ebene)	VA 2025	VA 2024	RA 2023
2223	Leasing- und Mietaufwand			
2224	Instandhaltung			
2225	Sonstiger Sachaufwand	31.500,00	32.000,00	24.051,51
2226	Nicht finanzierungswirksamer Sachaufwand	55.200,00	56.500,00	56.334,95
223	Transferaufwand	20.500,00	26.000,00	33.946,00
2231	Transferaufwand an Träger des öffentlichen Rechts			
2232	Transferaufwand an Beteiligungen			
2233	Transferaufwand an Unternehmen (mit Finanzunternehmen)	500,00	1.000,00	
2234	Transferaufwand an Haushalte und Organisationen ohne Erwerbscharakter	20.000,00	25.000,00	33.946,00
2235	Transferaufwand an das Ausland			
2236	Investitions- und Tilgungszuschüsse zwischen Unternehmungen und Betrieben der Gebietskörperschaft und der Gebietskörperschaft			
2237	Nicht finanzierungswirksamer Transferaufwand			
224	Finanzaufwand	0,00	0,00	0,00
2241	Aufwendungen für Zinsen			
2242	Zinsen und sonstige Aufwendungen aus derivativen Finanzinstrumenten mit und ohne Grundgeschäft			
2243	Gewinnentnahmen von Unternehmungen und marktbestimmten Betrieben der Gebietskörperschaft (innerhalb der Gebietskörperschaft)			
2244	Sonstiger Finanzaufwand			
2245	Nicht finanzierungswirksamer Finanzaufwand			
22	Summe Aufwendungen	107.200,00	114.500,00	114.332,46
SA0	Saldo (0) Nettoergebnis (21 - 22)	-107.200,00	-108.900,00	-114.332,46
230	Entnahmen von Haushaltsrücklagen	0,00	0,00	0,00
2301	Entnahmen von Haushaltsrücklagen			
240	Zuweisungen an Haushaltsrücklagen	0,00	0,00	0,00
2401	Zuweisungen an Haushaltsrücklagen			
SA01	Saldo (01) Haushaltsrücklagen (230 - 240)	0,00	0,00	0,00
SA00	Saldo (00) Nettoergebnis nach Haushaltsrücklagen (Saldo 0 + Saldo 01)	-107.200,00	-108.900,00	-114.332,46

Dienstleistungen (Gruppe 8)

MVAG	Mittelverwendungs- und -aufbringungsgruppen (1. und 2. Ebene)	VA 2025	VA 2024	RA 2023
211	Erträge aus der operativen Verwaltungstätigkeit	1.712.500,00	1.732.500,00	1.885.657,22
2111	Erträge aus eigenen Abgaben			
2112	Erträge aus Ertragsanteilen			
2113	Erträge aus Gebühren	1.569.000,00	1.544.000,00	1.492.868,03
2114	Erträge aus Leistungen	45.000,00	40.000,00	40.124,45
2115	Erträge aus Besitz und wirtschaftlicher Tätigkeit	67.400,00	67.400,00	57.889,43
2116	Erträge aus Veräußerung und sonstige Erträge	31.100,00	81.100,00	280.013,49
2117	Nicht finanzierungswirksame operative Erträge			14.761,82
212	Erträge aus Transfers	40.700,00	92.300,00	207.534,01
2121	Transferertrag von Trägern des öffentlichen Rechts	14.000,00	67.300,00	188.939,07
2122	Transferertrag von Beteiligungen			
2123	Transferertrag von Unternehmen (mit Finanzunternehmen)			
2124	Transferertrag von Haushalten und Organisationen ohne Erwerbscharakter			
2125	Transferertrag vom Ausland			
2126	Investitions- und Tilgungszuschüsse zwischen Unternehmungen und Betrieben der Gebietskörperschaft und der Gebietskörperschaft			
2127	Nicht finanzierungswirksamer Transferertrag	26.700,00	25.000,00	18.594,94
213	Finanzerträge	0,00	0,00	0,00
2131	Erträge aus Zinsen			
2132	Erträge aus Zinsen aus derivativen Finanzinstrumenten mit und ohne Grundgeschäft			
2133	Erträge aus Gewinnentnahmen von marktbestimmten Betrieben			
2134	Sonstige Finanzerträge			
2135	Erträge aus Dividenden/Gewinnausschüttungen			
2136	Sonstige nicht finanzierungswirksame Finanzerträge			
21	Summe Erträge	1.753.200,00	1.824.800,00	2.093.191,23
221	Personalaufwand	435.700,00	464.400,00	357.237,08
2211	Personalaufwand (Bezüge, Nebengebühren, Mehrleistungen)	339.600,00	310.900,00	286.228,26
2212	Gesetzlicher und freiwilliger Sozialaufwand	86.500,00	78.000,00	70.903,88
2213	Sonstiger Personalaufwand			
2214	Nicht finanzierungswirksamer Personalaufwand	9.600,00	75.500,00	104,94
222	Sachaufwand	1.255.800,00	1.329.200,00	1.588.672,34
2221	Gebrauchs- und Verbrauchsgüter, Handelswaren	150.000,00	162.000,00	154.187,26
2222	Verwaltungs- und Betriebsaufwand	307.700,00	313.000,00	353.804,59

Dienstleistungen (Gruppe 8)

MVAG	Mittelverwendungs- und -aufbringungsgruppen (1. und 2. Ebene)	VA 2025	VA 2024	RA 2023
2223	Leasing- und Mietaufwand			
2224	Instandhaltung	169.000,00	192.000,00	270.862,68
2225	Sonstiger Sachaufwand	93.900,00	147.900,00	319.775,83
2226	Nicht finanzierungswirksamer Sachaufwand	535.200,00	514.300,00	490.041,98
223	Transferaufwand	316.100,00	280.000,00	345.597,13
2231	Transferaufwand an Träger des öffentlichen Rechts	316.100,00	280.000,00	345.597,13
2232	Transferaufwand an Beteiligungen			
2233	Transferaufwand an Unternehmen (mit Finanzunternehmen)			
2234	Transferaufwand an Haushalte und Organisationen ohne Erwerbscharakter			
2235	Transferaufwand an das Ausland			
2236	Investitions- und Tilgungszuschüsse zwischen Unternehmungen und Betrieben der Gebietskörperschaft und der Gebietskörperschaft			
2237	Nicht finanzierungswirksamer Transferaufwand			
224	Finanzaufwand	106.100,00	119.900,00	57.231,23
2241	Aufwendungen für Zinsen	106.100,00	119.900,00	57.231,23
2242	Zinsen und sonstige Aufwendungen aus derivativen Finanzinstrumenten mit und ohne Grundgeschäft			
2243	Gewinnentnahmen von Unternehmungen und marktbestimmten Betrieben der Gebietskörperschaft (innerhalb der Gebietskörperschaft)			
2244	Sonstiger Finanzaufwand			
2245	Nicht finanzierungswirksamer Finanzaufwand			
22	Summe Aufwendungen	2.113.700,00	2.193.500,00	2.348.737,78
SA0	Saldo (0) Nettoergebnis (21 - 22)	-360.500,00	-368.700,00	-255.546,55
230	Entnahmen von Haushaltsrücklagen	0,00	0,00	0,00
2301	Entnahmen von Haushaltsrücklagen			
240	Zuweisungen an Haushaltsrücklagen	0,00	0,00	0,00
2401	Zuweisungen an Haushaltsrücklagen			
SA01	Saldo (01) Haushaltsrücklagen (230 - 240)	0,00	0,00	0,00
SA00	Saldo (00) Nettoergebnis nach Haushaltsrücklagen (Saldo 0 + Saldo 01)	-360.500,00	-368.700,00	-255.546,55

Finanzwirtschaft (Gruppe 9)

MVAG	Mittelverwendungs- und -aufbringungsgruppen (1. und 2. Ebene)	VA 2025	VA 2024	RA 2023
211	Erträge aus der operativen Verwaltungstätigkeit	4.455.400,00	4.492.300,00	4.508.491,71
2111	Erträge aus eigenen Abgaben	1.284.400,00	1.245.300,00	1.360.805,28
2112	Erträge aus Ertragsanteilen	3.170.000,00	3.246.000,00	3.141.959,35
2113	Erträge aus Gebühren			
2114	Erträge aus Leistungen	1.000,00	1.000,00	1.158,80
2115	Erträge aus Besitz und wirtschaftlicher Tätigkeit			
2116	Erträge aus Veräußerung und sonstige Erträge			4.568,28
2117	Nicht finanzierungswirksame operative Erträge			
212	Erträge aus Transfers	434.100,00	133.800,00	162.147,49
2121	Transferertrag von Trägern des öffentlichen Rechts	434.100,00	133.800,00	162.147,49
2122	Transferertrag von Beteiligungen			
2123	Transferertrag von Unternehmen (mit Finanzunternehmen)			
2124	Transferertrag von Haushalten und Organisationen ohne Erwerbscharakter			
2125	Transferertrag vom Ausland			
2126	Investitions- und Tilgungszuschüsse zwischen Unternehmungen und Betrieben der Gebietskörperschaft und der Gebietskörperschaft			
2127	Nicht finanzierungswirksamer Transferertrag			
213	Finanzerträge	100,00	100,00	4,99
2131	Erträge aus Zinsen	100,00	100,00	4,99
2132	Erträge aus Zinsen aus derivativen Finanzinstrumenten mit und ohne Grundgeschäft			
2133	Erträge aus Gewinnentnahmen von marktbestimmten Betrieben			
2134	Sonstige Finanzerträge			
2135	Erträge aus Dividenden/Gewinnausschüttungen			
2136	Sonstige nicht finanzierungswirksame Finanzerträge			
21	Summe Erträge	4.889.600,00	4.626.200,00	4.670.644,19
221	Personalaufwand	100,00	100,00	0,00
2211	Personalaufwand (Bezüge, Nebengebühren, Mehrleistungen)	100,00	100,00	
2212	Gesetzlicher und freiwilliger Sozialaufwand			
2213	Sonstiger Personalaufwand			
2214	Nicht finanzierungswirksamer Personalaufwand			
222	Sachaufwand	15.500,00	97.000,00	0,00
2221	Gebrauchs- und Verbrauchsgüter, Handelswaren			
2222	Verwaltungs- und Betriebsaufwand	500,00	500,00	

Finanzwirtschaft (Gruppe 9)

MVAG	Mittelverwendungs- und -aufbringungsgruppen (1. und 2. Ebene)	VA 2025	VA 2024	RA 2023
2223	Leasing- und Mietaufwand			
2224	Instandhaltung			
2225	Sonstiger Sachaufwand	15.000,00	96.500,00	
2226	Nicht finanzierungswirksamer Sachaufwand			
223	Transferaufwand	30.000,00	29.000,00	19.574,40
2231	Transferaufwand an Träger des öffentlichen Rechts	30.000,00	29.000,00	19.574,40
2232	Transferaufwand an Beteiligungen			
2233	Transferaufwand an Unternehmen (mit Finanzunternehmen)			
2234	Transferaufwand an Haushalte und Organisationen ohne Erwerbscharakter			
2235	Transferaufwand an das Ausland			
2236	Investitions- und Tilgungszuschüsse zwischen Unternehmungen und Betrieben der Gebietskörperschaft und der Gebietskörperschaft			
2237	Nicht finanzierungswirksamer Transferaufwand			
224	Finanzaufwand	26.500,00	23.500,00	25.957,56
2241	Aufwendungen für Zinsen	18.000,00	15.000,00	17.286,43
2242	Zinsen und sonstige Aufwendungen aus derivativen Finanzinstrumenten mit und ohne Grundgeschäft			
2243	Gewinnentnahmen von Unternehmungen und marktbestimmten Betrieben der Gebietskörperschaft (innerhalb der Gebietskörperschaft)			
2244	Sonstiger Finanzaufwand	8.500,00	8.500,00	8.671,13
2245	Nicht finanzierungswirksamer Finanzaufwand			
22	Summe Aufwendungen	72.100,00	149.600,00	45.531,96
SA0	Saldo (0) Nettoergebnis (21 - 22)	4.817.500,00	4.476.600,00	4.625.112,23
230	Entnahmen von Haushaltsrücklagen	378.300,00	384.900,00	112.492,93
2301	Entnahmen von Haushaltsrücklagen	378.300,00	384.900,00	112.492,93
240	Zuweisungen an Haushaltsrücklagen	0,00	0,00	92.157,89
2401	Zuweisungen an Haushaltsrücklagen			92.157,89
SA01	Saldo (01) Haushaltsrücklagen (230 - 240)	378.300,00	384.900,00	20.335,04
SA00	Saldo (00) Nettoergebnis nach Haushaltsrücklagen (Saldo 0 + Saldo 01)	5.195.800,00	4.861.500,00	4.645.447,27

Finanzierungshaushalt Bereichsbudget 1. und 2. Ebene
(Anlage 1b)

Vertretungskörper und allgemeine Verwaltung (Gruppe 0)

MVAG	Mittelverwendungs- und aufbringungsgruppen (1. und 2. Ebene)	VA 2025	VA 2024	RA 2023
311	Einzahlungen aus operativer Verwaltungstätigkeit	45.100,00	44.100,00	71.170,04
3111	Einzahlungen aus eigenen Abgaben			
3112	Einzahlungen aus Ertragsanteilen			
3113	Einzahlungen aus Gebühren			
3114	Einzahlungen aus Leistungen	2.600,00	3.100,00	5.995,81
3115	Einzahlungen aus Besitz und wirtschaftlicher Tätigkeit	4.500,00	3.000,00	4.500,00
3116	Einzahlungen aus Veräußerung von geringwertigen Wirtschaftsgütern (GWG) und sonstige Einzahlungen	38.000,00	38.000,00	60.674,23
312	Einzahlungen aus Transfers	0,00	0,00	0,00
3121	Transferzahlungen von Trägern des öffentlichen Rechts			
3122	Transferzahlungen von Beteiligungen			
3123	Transferzahlungen von Unternehmen (inkl. Finanzunternehmen)			
3124	Transferzahlungen von Haushalten und Organisationen ohne Erwerbscharakter			
3125	Transferzahlungen vom Ausland			
3126	Investitions- und Tilgungszuschüsse zwischen Unternehmungen und Betrieben der Gebietskörperschaft und der Gebietskörperschaft			
313	Einzahlungen aus Finanzerträgen	0,00	0,00	0,00
3131	Einzahlungen aus Zinserträgen			
3132	Einzahlungen aus Zinsen aus derivativen Finanzinstrumenten mit und ohne Grundgeschäft			
3133	Einzahlungen aus Gewinnentnahmen von marktbestimmten Betrieben			
3134	Sonstige Einzahlungen aus Finanzerträgen			
3135	Einzahlungen aus Dividenden/Gewinnausschüttungen			
31	Summe Einzahlungen operative Gebarung	45.100,00	44.100,00	71.170,04
321	Auszahlungen aus Personalaufwand	392.000,00	358.000,00	353.234,82
3211	Auszahlungen für Personalaufwand (Bezüge, Nebengebühren, und Mehrleistungsvergütungen)	311.800,00	281.200,00	281.344,31
3212	Auszahlungen für gesetzliche und freiwillige Sozialaufwendungen	79.200,00	74.800,00	71.890,51
3213	Auszahlungen aus sonstigem Personalaufwand	1.000,00	2.000,00	
322	Auszahlungen aus Sachaufwand	446.100,00	453.300,00	421.915,60
3221	Auszahlungen für Gebrauchs- und Verbrauchsgüter, Handelswaren	11.500,00	11.000,00	10.250,76
3222	Auszahlungen für Verwaltungs- und Betriebsaufwand	89.000,00	88.000,00	92.149,22
3223	Auszahlungen für Leasing- und Mietaufwand	2.000,00	2.000,00	
3224	Auszahlungen für Instandhaltung	21.000,00	21.000,00	21.207,16
3225	Sonstige Auszahlungen aus Sachaufwand	322.600,00	331.300,00	298.308,46
3226	Auszahlungen aus der Inanspruchnahme von Haftungen			
323	Auszahlungen aus Transfers	50.100,00	30.000,00	52.294,32
3231	Transferzahlungen an Träger des öffentlichen Rechts	34.000,00	25.000,00	37.000,00

Vertretungskörper und allgemeine Verwaltung (Gruppe 0)

MVAG	Mittelverwendungs- und aufbringungsgruppen (1. und 2. Ebene)	VA 2025	VA 2024	RA 2023
3232	Transferzahlungen an Beteiligungen			
3233	Transferzahlungen an Unternehmen (inkl. Finanzunternehmen)			
3234	Transferzahlungen an Haushalte und Organisationen ohne Erwerbscharakter	16.100,00	5.000,00	15.294,32
3235	Transferzahlungen an das Ausland			
3236	Investitions- und Tilgungszuschüsse zwischen Unternehmungen und Betrieben der Gebietskörperschaft und der Gebietskörperschaft			
324	Auszahlungen aus Finanzaufwand	1.700,00	1.000,00	0,00
3241	Auszahlungen für Zinsen	1.700,00	1.000,00	
3242	Auszahlungen für Zinsen aus derivativen Finanzinstrumenten mit und ohne Grundgeschäft			
3243	Auszahlungen aus Gewinnentnahmen von marktbestimmten Betrieben			
3244	Sonstige Auszahlungen aus Finanzaufwendungen			
32	Summe Auszahlungen operative Gebarung	889.900,00	842.300,00	827.444,74
SA1	Saldo (1) Geldfluss aus der operativen Gebarung (31 – 32)	-844.800,00	-798.200,00	-756.274,70
331	Einzahlungen aus der Investitionstätigkeit	0,00	0,00	0,00
3311	Einzahlungen aus der Veräußerung von immateriellem Vermögen			
3312	Einzahlungen aus der Veräußerung von Grundstücken und Grundstückeinrichtungen			
3313	Einzahlungen aus der Veräußerung von Gebäuden und Bauten			
3314	Einzahlungen aus der Veräußerung von technischen Anlagen, Fahrzeugen und Maschinen			
3315	Einzahlungen aus der Veräußerung von Amts-, Betriebs- und Geschäftsausstattung			
3316	Einzahlungen aus der Veräußerung von Kulturgütern			
3317	Einzahlungen aus der Veräußerung von Beteiligungen			
3318	Einzahlungen aus der Veräußerung von kofinanzierten Schutzbauten			
332	Einzahlungen aus der Rückzahlung von Darlehen sowie gewährten Vorschüssen	0,00	0,00	0,00
3321	Einzahlungen aus Darlehen an Träger des öffentlichen Rechts			
3322	Einzahlungen aus Darlehen an Beteiligungen			
3323	Einzahlungen aus Darlehen an Unternehmen und Haushalte			
3325	Einzahlungen aus Vorschüssen und Anzahlungen			
333	Einzahlungen aus Kapitaltransfers	0,00	50.000,00	0,00
3331	Kapitaltransferzahlungen von Trägern des öffentlichen Rechts		50.000,00	
3332	Kapitaltransferzahlungen von Beteiligungen			
3333	Kapitaltransferzahlungen von Unternehmen			
3334	Kapitaltransferzahlungen von Haushalten und Organisationen ohne Erwerbscharakter			
3335	Kapitaltransferzahlungen vom Ausland			
33	Summe Einzahlungen investive Gebarung	0,00	50.000,00	0,00

Vertretungskörper und allgemeine Verwaltung (Gruppe 0)

MVAG	Mittelverwendungs- und aufbringungsgruppen (1. und 2. Ebene)	VA 2025	VA 2024	RA 2023
341	Auszahlungen aus der Investitionstätigkeit	2.000,00	105.000,00	0,00
3411	Auszahlungen für den Erwerb von immateriellem Vermögen			
3412	Auszahlungen für den Erwerb von Grundstücken und Grundstückseinrichtungen			
3413	Auszahlungen für den Erwerb von Gebäuden und Bauten		100.000,00	
3414	Auszahlungen für den Erwerb von technischen Anlagen, Fahrzeugen und Maschinen			
3415	Auszahlungen für den Erwerb von Amts-, Betriebs- und Geschäftsausstattung	2.000,00	5.000,00	
3416	Auszahlungen für den Erwerb von Kulturgütern			
3417	Auszahlungen für den Erwerb von Beteiligungen			
3418	Auszahlungen für den Erwerb von kofinanzierten Schutzbauten			
342	Auszahlungen aus der Gewährung von Darlehen sowie gewährten Vorschüssen	0,00	0,00	0,00
3421	Auszahlungen von Darlehen an Träger des öffentlichen Rechts			
3422	Auszahlungen von Darlehen an Beteiligungen			
3423	Auszahlungen von Darlehen an Unternehmen und Haushalte			
3425	Auszahlungen von Vorschüssen und Anzahlungen			
343	Auszahlungen aus Kapitaltransfers	0,00	0,00	0,00
3431	Kapitaltransferzahlungen an Träger des öffentlichen Rechts			
3432	Kapitaltransferzahlungen an Beteiligungen			
3433	Kapitaltransferzahlungen an Unternehmen (Finanzunternehmen)			
3434	Kapitaltransferzahlungen an Haushalte und Organisationen ohne Erwerbscharakter			
3435	Kapitaltransferzahlungen an das Ausland			
34	Summe Auszahlungen investive Gebarung	2.000,00	105.000,00	0,00
SA2	Saldo (2) Geldfluss aus der investiven Gebarung (33 – 34)	-2.000,00	-55.000,00	0,00
SA3	Saldo (3) Nettofinanzierungssaldo (Saldo 1 + Saldo 2)	-846.800,00	-853.200,00	-756.274,70
351	Einzahlungen aus der Aufnahme von Finanzschulden	0,00	50.000,00	0,00
3511	Einzahlungen aus empfangenen Darlehen von öffentlichen Körperschaften und Rechtsträgern			
3512	Einzahlungen aus empfangenen Darlehen von Beteiligungen			
3513	Einzahlungen aus empfangenen Darlehen von Unternehmen und privaten Haushalten			
3514	Einzahlungen aus Finanzschulden (Finanzunternehmen)		50.000,00	
3515	Einzahlungen aus Aufnahmen von Leasingverbindlichkeiten			
353	Einzahlungen infolge eines Kapitaltauschs bei derivativen Finanzinstrumenten mit Grundgeschäft	0,00	0,00	0,00
3530	Einzahlungen infolge eines Kapitaltauschs bei derivativen Finanzinstrumenten mit Grundgeschäft			
355	Einzahlungen aus dem Abgang von Finanzinstrumenten	0,00	0,00	0,00

Vertretungskörper und allgemeine Verwaltung (Gruppe 0)

MVAG	Mittelverwendungs- und aufbringungsgruppen (1. und 2. Ebene)	VA 2025	VA 2024	RA 2023
3550	Einzahlungen aus dem Abgang von Finanzinstrumenten			
35	Summe Einzahlungen aus der Finanzierungstätigkeit	0,00	50.000,00	0,00
361	Auszahlungen aus der Tilgung von Finanzschulden	2.700,00	5.000,00	0,00
3611	Auszahlungen aus empfangenen Darlehen von öffentlichen Körperschaften und Rechtsträgern			
3612	Auszahlungen aus empfangenen Darlehen von Beteiligungen			
3613	Auszahlungen aus empfangenen Darlehen von Unternehmen und privaten Haushalten			
3614	Auszahlungen aus Finanzschulden	2.700,00	5.000,00	
3615	Auszahlungen aus Rückzahlungen von Leasingverbindlichkeiten			
363	Auszahlungen infolge eines Kapitaltausches bei derivativen Finanzinstrumenten mit Grundgeschäft	0,00	0,00	0,00
3630	Auszahlungen infolge eines Kapitaltausches bei derivativen Finanzinstrumenten mit Grundgeschäft			
365	Auszahlungen für den Erwerb von Finanzinstrumenten	0,00	0,00	0,00
3650	Auszahlungen für den Erwerb von Finanzinstrumenten			
36	Summe Auszahlungen aus der Finanzierungstätigkeit	2.700,00	5.000,00	0,00
SA4	Saldo (4) Geldfluss aus der Finanzierungstätigkeit (35 – 36)	-2.700,00	45.000,00	0,00
SA5	Saldo (5) Geldfluss aus der voranschlagswirksamen Gebarung (Saldo 3 + Saldo 4)	-849.500,00	-808.200,00	-756.274,70

Öffentliche Ordnung und Sicherheit (Gruppe 1)

MVAG	Mittelverwendungs- und aufbringungsgruppen (1. und 2. Ebene)	VA 2025	VA 2024	RA 2023
311	Einzahlungen aus operativer Verwaltungstätigkeit	100,00	100,00	119.477,53
3111	Einzahlungen aus eigenen Abgaben			
3112	Einzahlungen aus Ertragsanteilen			
3113	Einzahlungen aus Gebühren			
3114	Einzahlungen aus Leistungen			
3115	Einzahlungen aus Besitz und wirtschaftlicher Tätigkeit			
3116	Einzahlungen aus Veräußerung von geringwertigen Wirtschaftsgütern (GWG) und sonstige Einzahlungen	100,00	100,00	119.477,53
312	Einzahlungen aus Transfers	0,00	67.000,00	645,67
3121	Transferzahlungen von Trägern des öffentlichen Rechts		67.000,00	645,67
3122	Transferzahlungen von Beteiligungen			
3123	Transferzahlungen von Unternehmen (inkl. Finanzunternehmen)			
3124	Transferzahlungen von Haushalten und Organisationen ohne Erwerbscharakter			
3125	Transferzahlungen vom Ausland			
3126	Investitions- und Tilgungszuschüsse zwischen Unternehmungen und Betrieben der Gebietskörperschaft und der Gebietskörperschaft			
313	Einzahlungen aus Finanzerträgen	0,00	0,00	0,00
3131	Einzahlungen aus Zinserträgen			
3132	Einzahlungen aus Zinsen aus derivativen Finanzinstrumenten mit und ohne Grundgeschäft			
3133	Einzahlungen aus Gewinnentnahmen von marktbestimmten Betrieben			
3134	Sonstige Einzahlungen aus Finanzerträgen			
3135	Einzahlungen aus Dividenden/Gewinnausschüttungen			
31	Summe Einzahlungen operative Gebarung	100,00	67.100,00	120.123,20
321	Auszahlungen aus Personalaufwand	0,00	0,00	0,00
3211	Auszahlungen für Personalaufwand (Bezüge, Nebengebühren, und Mehrleistungsvergütungen)			
3212	Auszahlungen für gesetzliche und freiwillige Sozialaufwendungen			
3213	Auszahlungen aus sonstigem Personalaufwand			
322	Auszahlungen aus Sachaufwand	39.800,00	46.000,00	187.726,33
3221	Auszahlungen für Gebrauchs- und Verbrauchsgüter, Handelswaren	200,00	200,00	
3222	Auszahlungen für Verwaltungs- und Betriebsaufwand	29.400,00	34.400,00	57.243,60
3223	Auszahlungen für Leasing- und Mietaufwand			
3224	Auszahlungen für Instandhaltung	7.000,00	8.200,00	7.322,08
3225	Sonstige Auszahlungen aus Sachaufwand	3.200,00	3.200,00	123.160,65
3226	Auszahlungen aus der Inanspruchnahme von Haftungen			
323	Auszahlungen aus Transfers	1.500,00	2.000,00	653,60
3231	Transferzahlungen an Träger des öffentlichen Rechts	1.500,00	2.000,00	653,60

Öffentliche Ordnung und Sicherheit (Gruppe 1)

MVAG	Mittelverwendungs- und aufbringungsgruppen (1. und 2. Ebene)	VA 2025	VA 2024	RA 2023
3232	Transferzahlungen an Beteiligungen			
3233	Transferzahlungen an Unternehmen (inkl. Finanzunternehmen)			
3234	Transferzahlungen an Haushalte und Organisationen ohne Erwerbscharakter			
3235	Transferzahlungen an das Ausland			
3236	Investitions- und Tilgungszuschüsse zwischen Unternehmungen und Betrieben der Gebietskörperschaft und der Gebietskörperschaft			
324	Auszahlungen aus Finanzaufwand	11.100,00	21.600,00	14.958,63
3241	Auszahlungen für Zinsen	11.100,00	21.600,00	14.958,63
3242	Auszahlungen für Zinsen aus derivativen Finanzinstrumenten mit und ohne Grundgeschäft			
3243	Auszahlungen aus Gewinnentnahmen von marktbestimmten Betrieben			
3244	Sonstige Auszahlungen aus Finanzaufwendungen			
32	Summe Auszahlungen operative Gebarung	52.400,00	69.600,00	203.338,56
SA1	Saldo (1) Geldfluss aus der operativen Gebarung (31 – 32)	-52.300,00	-2.500,00	-83.215,36
331	Einzahlungen aus der Investitionstätigkeit	0,00	0,00	0,00
3311	Einzahlungen aus der Veräußerung von immateriellem Vermögen			
3312	Einzahlungen aus der Veräußerung von Grundstücken und Grundstückeinrichtungen			
3313	Einzahlungen aus der Veräußerung von Gebäuden und Bauten			
3314	Einzahlungen aus der Veräußerung von technischen Anlagen, Fahrzeugen und Maschinen			
3315	Einzahlungen aus der Veräußerung von Amts-, Betriebs- und Geschäftsausstattung			
3316	Einzahlungen aus der Veräußerung von Kulturgütern			
3317	Einzahlungen aus der Veräußerung von Beteiligungen			
3318	Einzahlungen aus der Veräußerung von kofinanzierten Schutzbauten			
332	Einzahlungen aus der Rückzahlung von Darlehen sowie gewährten Vorschüssen	5.000,00	5.000,00	5.000,00
3321	Einzahlungen aus Darlehen an Träger des öffentlichen Rechts			
3322	Einzahlungen aus Darlehen an Beteiligungen			
3323	Einzahlungen aus Darlehen an Unternehmen und Haushalte	5.000,00	5.000,00	5.000,00
3325	Einzahlungen aus Vorschüssen und Anzahlungen			
333	Einzahlungen aus Kapitaltransfers	0,00	206.800,00	140.000,00
3331	Kapitaltransferzahlungen von Trägern des öffentlichen Rechts		206.800,00	
3332	Kapitaltransferzahlungen von Beteiligungen			
3333	Kapitaltransferzahlungen von Unternehmen			
3334	Kapitaltransferzahlungen von Haushalten und Organisationen ohne Erwerbscharakter			140.000,00
3335	Kapitaltransferzahlungen vom Ausland			
33	Summe Einzahlungen investive Gebarung	5.000,00	211.800,00	145.000,00

Öffentliche Ordnung und Sicherheit (Gruppe 1)

MVAG	Mittelverwendungs- und aufbringungsgruppen (1. und 2. Ebene)	VA 2025	VA 2024	RA 2023
341	Auszahlungen aus der Investitionstätigkeit	1.400,00	403.200,00	0,00
3411	Auszahlungen für den Erwerb von immateriellem Vermögen			
3412	Auszahlungen für den Erwerb von Grundstücken und Grundstückseinrichtungen	1.400,00	1.400,00	
3413	Auszahlungen für den Erwerb von Gebäuden und Bauten			
3414	Auszahlungen für den Erwerb von technischen Anlagen, Fahrzeugen und Maschinen		401.800,00	
3415	Auszahlungen für den Erwerb von Amts-, Betriebs- und Geschäftsausstattung			
3416	Auszahlungen für den Erwerb von Kulturgütern			
3417	Auszahlungen für den Erwerb von Beteiligungen			
3418	Auszahlungen für den Erwerb von kofinanzierten Schutzbauten			
342	Auszahlungen aus der Gewährung von Darlehen sowie gewährten Vorschüssen	0,00	0,00	140.000,00
3421	Auszahlungen von Darlehen an Träger des öffentlichen Rechts			
3422	Auszahlungen von Darlehen an Beteiligungen			
3423	Auszahlungen von Darlehen an Unternehmen und Haushalte			140.000,00
3425	Auszahlungen von Vorschüssen und Anzahlungen			
343	Auszahlungen aus Kapitaltransfers	5.000,00	47.000,00	0,00
3431	Kapitaltransferzahlungen an Träger des öffentlichen Rechts	5.000,00	47.000,00	
3432	Kapitaltransferzahlungen an Beteiligungen			
3433	Kapitaltransferzahlungen an Unternehmen (Finanzunternehmen)			
3434	Kapitaltransferzahlungen an Haushalte und Organisationen ohne Erwerbscharakter			
3435	Kapitaltransferzahlungen an das Ausland			
34	Summe Auszahlungen investive Gebarung	6.400,00	450.200,00	140.000,00
SA2	Saldo (2) Geldfluss aus der investiven Gebarung (33 – 34)	-1.400,00	-238.400,00	5.000,00
SA3	Saldo (3) Nettofinanzierungssaldo (Saldo 1 + Saldo 2)	-53.700,00	-240.900,00	-78.215,36
351	Einzahlungen aus der Aufnahme von Finanzschulden	0,00	128.000,00	0,00
3511	Einzahlungen aus empfangenen Darlehen von öffentlichen Körperschaften und Rechtsträgern			
3512	Einzahlungen aus empfangenen Darlehen von Beteiligungen			
3513	Einzahlungen aus empfangenen Darlehen von Unternehmen und privaten Haushalten			
3514	Einzahlungen aus Finanzschulden (Finanzunternehmen)		128.000,00	
3515	Einzahlungen aus Aufnahmen von Leasingverbindlichkeiten			
353	Einzahlungen infolge eines Kapitaltausches bei derivativen Finanzinstrumenten mit Grundgeschäft	0,00	0,00	0,00
3530	Einzahlungen infolge eines Kapitaltausches bei derivativen Finanzinstrumenten mit Grundgeschäft			
355	Einzahlungen aus dem Abgang von Finanzinstrumenten	0,00	0,00	0,00

Öffentliche Ordnung und Sicherheit (Gruppe 1)

MVAG	Mittelverwendungs- und aufbringungsgruppen (1. und 2. Ebene)	VA 2025	VA 2024	RA 2023
3550	Einzahlungen aus dem Abgang von Finanzinstrumenten			
35	Summe Einzahlungen aus der Finanzierungstätigkeit	0,00	128.000,00	0,00
361	Auszahlungen aus der Tilgung von Finanzschulden	46.800,00	38.900,00	29.791,45
3611	Auszahlungen aus empfangenen Darlehen von öffentlichen Körperschaften und Rechtsträgern			
3612	Auszahlungen aus empfangenen Darlehen von Beteiligungen			
3613	Auszahlungen aus empfangenen Darlehen von Unternehmen und privaten Haushalten			
3614	Auszahlungen aus Finanzschulden	46.800,00	38.900,00	29.791,45
3615	Auszahlungen aus Rückzahlungen von Leasingverbindlichkeiten			
363	Auszahlungen infolge eines Kapitaltausches bei derivativen Finanzinstrumenten mit Grundgeschäft	0,00	0,00	0,00
3630	Auszahlungen infolge eines Kapitaltausches bei derivativen Finanzinstrumenten mit Grundgeschäft			
365	Auszahlungen für den Erwerb von Finanzinstrumenten	0,00	0,00	0,00
3650	Auszahlungen für den Erwerb von Finanzinstrumenten			
36	Summe Auszahlungen aus der Finanzierungstätigkeit	46.800,00	38.900,00	29.791,45
SA4	Saldo (4) Geldfluss aus der Finanzierungstätigkeit (35 – 36)	-46.800,00	89.100,00	-29.791,45
SA5	Saldo (5) Geldfluss aus der voranschlagswirksamen Gebarung (Saldo 3 + Saldo 4)	-100.500,00	-151.800,00	-108.006,81

Unterricht, Erziehung, Sport und Wissenschaft (Gruppe 2)

MVAG	Mittelverwendungs- und aufbringungsgruppen (1. und 2. Ebene)	VA 2025	VA 2024	RA 2023
311	Einzahlungen aus operativer Verwaltungstätigkeit	64.000,00	197.300,00	334.152,87
3111	Einzahlungen aus eigenen Abgaben			
3112	Einzahlungen aus Ertragsanteilen			
3113	Einzahlungen aus Gebühren			
3114	Einzahlungen aus Leistungen	55.000,00	55.000,00	53.968,18
3115	Einzahlungen aus Besitz und wirtschaftlicher Tätigkeit	3.600,00	3.600,00	3.000,00
3116	Einzahlungen aus Veräußerung von geringwertigen Wirtschaftsgütern (GWG) und sonstige Einzahlungen	5.400,00	138.700,00	277.184,69
312	Einzahlungen aus Transfers	163.300,00	6.000,00	10.327,43
3121	Transferzahlungen von Trägern des öffentlichen Rechts	163.300,00	6.000,00	10.327,43
3122	Transferzahlungen von Beteiligungen			
3123	Transferzahlungen von Unternehmen (inkl. Finanzunternehmen)			
3124	Transferzahlungen von Haushalten und Organisationen ohne Erwerbscharakter			
3125	Transferzahlungen vom Ausland			
3126	Investitions- und Tilgungszuschüsse zwischen Unternehmungen und Betrieben der Gebietskörperschaft und der Gebietskörperschaft			
313	Einzahlungen aus Finanzerträgen	0,00	0,00	0,00
3131	Einzahlungen aus Zinserträgen			
3132	Einzahlungen aus Zinsen aus derivativen Finanzinstrumenten mit und ohne Grundgeschäft			
3133	Einzahlungen aus Gewinnentnahmen von marktbestimmten Betrieben			
3134	Sonstige Einzahlungen aus Finanzerträgen			
3135	Einzahlungen aus Dividenden/Gewinnausschüttungen			
31	Summe Einzahlungen operative Gebarung	227.300,00	203.300,00	344.480,30
321	Auszahlungen aus Personalaufwand	694.200,00	687.800,00	603.127,37
3211	Auszahlungen für Personalaufwand (Bezüge, Nebengebühren, und Mehrleistungsvergütungen)	542.000,00	542.400,00	480.493,23
3212	Auszahlungen für gesetzliche und freiwillige Sozialaufwendungen	152.200,00	145.400,00	122.634,14
3213	Auszahlungen aus sonstigem Personalaufwand			
322	Auszahlungen aus Sachaufwand	315.900,00	306.900,00	447.731,48
3221	Auszahlungen für Gebrauchs- und Verbrauchsgüter, Handelswaren	63.000,00	57.000,00	44.059,83
3222	Auszahlungen für Verwaltungs- und Betriebsaufwand	99.500,00	117.500,00	171.302,82
3223	Auszahlungen für Leasing- und Mietaufwand	600,00	600,00	450,00
3224	Auszahlungen für Instandhaltung	57.500,00	59.500,00	42.915,54
3225	Sonstige Auszahlungen aus Sachaufwand	95.300,00	72.300,00	189.003,29
3226	Auszahlungen aus der Inanspruchnahme von Haftungen			
323	Auszahlungen aus Transfers	348.800,00	278.400,00	351.127,43
3231	Transferzahlungen an Träger des öffentlichen Rechts	335.300,00	264.400,00	340.299,55

Unterricht, Erziehung, Sport und Wissenschaft (Gruppe 2)

MVAG	Mittelverwendungs- und aufbringungsgruppen (1. und 2. Ebene)	VA 2025	VA 2024	RA 2023
3232	Transferzahlungen an Beteiligungen			
3233	Transferzahlungen an Unternehmen (inkl. Finanzunternehmen)			
3234	Transferzahlungen an Haushalte und Organisationen ohne Erwerbscharakter	13.500,00	14.000,00	10.827,88
3235	Transferzahlungen an das Ausland			
3236	Investitions- und Tilgungszuschüsse zwischen Unternehmungen und Betrieben der Gebietskörperschaft und der Gebietskörperschaft			
324	Auszahlungen aus Finanzaufwand	27.700,00	31.700,00	22.423,02
3241	Auszahlungen für Zinsen	27.700,00	31.700,00	22.423,02
3242	Auszahlungen für Zinsen aus derivativen Finanzinstrumenten mit und ohne Grundgeschäft			
3243	Auszahlungen aus Gewinnentnahmen von marktbestimmten Betrieben			
3244	Sonstige Auszahlungen aus Finanzaufwendungen			
32	Summe Auszahlungen operative Gebarung	1.386.600,00	1.304.800,00	1.424.409,30
SA1	Saldo (1) Geldfluss aus der operativen Gebarung (31 – 32)	-1.159.300,00	-1.101.500,00	-1.079.929,00
331	Einzahlungen aus der Investitionstätigkeit	0,00	0,00	0,00
3311	Einzahlungen aus der Veräußerung von immateriellem Vermögen			
3312	Einzahlungen aus der Veräußerung von Grundstücken und Grundstückeinrichtungen			
3313	Einzahlungen aus der Veräußerung von Gebäuden und Bauten			
3314	Einzahlungen aus der Veräußerung von technischen Anlagen, Fahrzeugen und Maschinen			
3315	Einzahlungen aus der Veräußerung von Amts-, Betriebs- und Geschäftsausstattung			
3316	Einzahlungen aus der Veräußerung von Kulturgütern			
3317	Einzahlungen aus der Veräußerung von Beteiligungen			
3318	Einzahlungen aus der Veräußerung von kofinanzierten Schutzbauten			
332	Einzahlungen aus der Rückzahlung von Darlehen sowie gewährten Vorschüssen	0,00	0,00	0,00
3321	Einzahlungen aus Darlehen an Träger des öffentlichen Rechts			
3322	Einzahlungen aus Darlehen an Beteiligungen			
3323	Einzahlungen aus Darlehen an Unternehmen und Haushalte			
3325	Einzahlungen aus Vorschüssen und Anzahlungen			
333	Einzahlungen aus Kapitaltransfers	163.000,00	99.000,00	125.000,00
3331	Kapitaltransferzahlungen von Trägern des öffentlichen Rechts	163.000,00	99.000,00	125.000,00
3332	Kapitaltransferzahlungen von Beteiligungen			
3333	Kapitaltransferzahlungen von Unternehmen			
3334	Kapitaltransferzahlungen von Haushalten und Organisationen ohne Erwerbscharakter			
3335	Kapitaltransferzahlungen vom Ausland			
33	Summe Einzahlungen investive Gebarung	163.000,00	99.000,00	125.000,00

Unterricht, Erziehung, Sport und Wissenschaft (Gruppe 2)

MVAG	Mittelverwendungs- und aufbringungsgruppen (1. und 2. Ebene)	VA 2025	VA 2024	RA 2023
341	Auszahlungen aus der Investitionstätigkeit	315.000,00	779.000,00	513.997,59
3411	Auszahlungen für den Erwerb von immateriellem Vermögen			
3412	Auszahlungen für den Erwerb von Grundstücken und Grundstückseinrichtungen			
3413	Auszahlungen für den Erwerb von Gebäuden und Bauten	300.000,00	750.000,00	513.997,59
3414	Auszahlungen für den Erwerb von technischen Anlagen, Fahrzeugen und Maschinen		27.000,00	
3415	Auszahlungen für den Erwerb von Amts-, Betriebs- und Geschäftsausstattung	15.000,00	2.000,00	
3416	Auszahlungen für den Erwerb von Kulturgütern			
3417	Auszahlungen für den Erwerb von Beteiligungen			
3418	Auszahlungen für den Erwerb von kofinanzierten Schutzbauten			
342	Auszahlungen aus der Gewährung von Darlehen sowie gewährten Vorschüssen	0,00	0,00	0,00
3421	Auszahlungen von Darlehen an Träger des öffentlichen Rechts			
3422	Auszahlungen von Darlehen an Beteiligungen			
3423	Auszahlungen von Darlehen an Unternehmen und Haushalte			
3425	Auszahlungen von Vorschüssen und Anzahlungen			
343	Auszahlungen aus Kapitaltransfers	0,00	0,00	0,00
3431	Kapitaltransferzahlungen an Träger des öffentlichen Rechts			
3432	Kapitaltransferzahlungen an Beteiligungen			
3433	Kapitaltransferzahlungen an Unternehmen (Finanzunternehmen)			
3434	Kapitaltransferzahlungen an Haushalte und Organisationen ohne Erwerbscharakter			
3435	Kapitaltransferzahlungen an das Ausland			
34	Summe Auszahlungen investive Gebarung	315.000,00	779.000,00	513.997,59
SA2	Saldo (2) Geldfluss aus der investiven Gebarung (33 – 34)	-152.000,00	-680.000,00	-388.997,59
SA3	Saldo (3) Nettofinanzierungssaldo (Saldo 1 + Saldo 2)	-1.311.300,00	-1.781.500,00	-1.468.926,59
351	Einzahlungen aus der Aufnahme von Finanzschulden	140.000,00	750.000,00	0,00
3511	Einzahlungen aus empfangenen Darlehen von öffentlichen Körperschaften und Rechtsträgern			
3512	Einzahlungen aus empfangenen Darlehen von Beteiligungen			
3513	Einzahlungen aus empfangenen Darlehen von Unternehmen und privaten Haushalten			
3514	Einzahlungen aus Finanzschulden (Finanzunternehmen)	140.000,00	750.000,00	
3515	Einzahlungen aus Aufnahmen von Leasingverbindlichkeiten			
353	Einzahlungen infolge eines Kapitaltausches bei derivativen Finanzinstrumenten mit Grundgeschäft	0,00	0,00	0,00
3530	Einzahlungen infolge eines Kapitaltausches bei derivativen Finanzinstrumenten mit Grundgeschäft			
355	Einzahlungen aus dem Abgang von Finanzinstrumenten	0,00	0,00	0,00

Unterricht, Erziehung, Sport und Wissenschaft (Gruppe 2)

MVAG	Mittelverwendungs- und aufbringungsgruppen (1. und 2. Ebene)	VA 2025	VA 2024	RA 2023
3550	Einzahlungen aus dem Abgang von Finanzinstrumenten			
35	Summe Einzahlungen aus der Finanzierungstätigkeit	140.000,00	750.000,00	0,00
361	Auszahlungen aus der Tilgung von Finanzschulden	127.700,00	108.600,00	84.534,43
3611	Auszahlungen aus empfangenen Darlehen von öffentlichen Körperschaften und Rechtsträgern	104.300,00	79.200,00	61.201,10
3612	Auszahlungen aus empfangenen Darlehen von Beteiligungen			
3613	Auszahlungen aus empfangenen Darlehen von Unternehmen und privaten Haushalten			
3614	Auszahlungen aus Finanzschulden	23.400,00	29.400,00	23.333,33
3615	Auszahlungen aus Rückzahlungen von Leasingverbindlichkeiten			
363	Auszahlungen infolge eines Kapitaltausches bei derivativen Finanzinstrumenten mit Grundgeschäft	0,00	0,00	0,00
3630	Auszahlungen infolge eines Kapitaltausches bei derivativen Finanzinstrumenten mit Grundgeschäft			
365	Auszahlungen für den Erwerb von Finanzinstrumenten	0,00	0,00	0,00
3650	Auszahlungen für den Erwerb von Finanzinstrumenten			
36	Summe Auszahlungen aus der Finanzierungstätigkeit	127.700,00	108.600,00	84.534,43
SA4	Saldo (4) Geldfluss aus der Finanzierungstätigkeit (35 – 36)	12.300,00	641.400,00	-84.534,43
SA5	Saldo (5) Geldfluss aus der voranschlagswirksamen Gebarung (Saldo 3 + Saldo 4)	-1.299.000,00	-1.140.100,00	-1.553.461,02

Kunst, Kultur und Kultus (Gruppe 3)

MVAG	Mittelverwendungs- und aufbringungsgruppen (1. und 2. Ebene)	VA 2025	VA 2024	RA 2023
311	Einzahlungen aus operativer Verwaltungstätigkeit	100,00	600,00	480,00
3111	Einzahlungen aus eigenen Abgaben			
3112	Einzahlungen aus Ertragsanteilen			
3113	Einzahlungen aus Gebühren			
3114	Einzahlungen aus Leistungen	100,00	600,00	480,00
3115	Einzahlungen aus Besitz und wirtschaftlicher Tätigkeit			
3116	Einzahlungen aus Veräußerung von geringwertigen Wirtschaftsgütern (GWG) und sonstige Einzahlungen			
312	Einzahlungen aus Transfers	0,00	0,00	0,00
3121	Transferzahlungen von Trägern des öffentlichen Rechts			
3122	Transferzahlungen von Beteiligungen			
3123	Transferzahlungen von Unternehmen (inkl. Finanzunternehmen)			
3124	Transferzahlungen von Haushalten und Organisationen ohne Erwerbscharakter			
3125	Transferzahlungen vom Ausland			
3126	Investitions- und Tilgungszuschüsse zwischen Unternehmungen und Betrieben der Gebietskörperschaft und der Gebietskörperschaft			
313	Einzahlungen aus Finanzerträgen	0,00	0,00	0,00
3131	Einzahlungen aus Zinserträgen			
3132	Einzahlungen aus Zinsen aus derivativen Finanzinstrumenten mit und ohne Grundgeschäft			
3133	Einzahlungen aus Gewinnentnahmen von marktbestimmten Betrieben			
3134	Sonstige Einzahlungen aus Finanzerträgen			
3135	Einzahlungen aus Dividenden/Gewinnausschüttungen			
31	Summe Einzahlungen operative Gebarung	100,00	600,00	480,00
321	Auszahlungen aus Personalaufwand	65.300,00	74.800,00	65.945,85
3211	Auszahlungen für Personalaufwand (Bezüge, Nebengebühren, und Mehrleistungsvergütungen)	51.700,00	61.400,00	52.713,19
3212	Auszahlungen für gesetzliche und freiwillige Sozialaufwendungen	13.600,00	13.400,00	13.232,66
3213	Auszahlungen aus sonstigem Personalaufwand			
322	Auszahlungen aus Sachaufwand	62.600,00	77.600,00	57.134,36
3221	Auszahlungen für Gebrauchs- und Verbrauchsgüter, Handelswaren	7.000,00	10.000,00	7.993,37
3222	Auszahlungen für Verwaltungs- und Betriebsaufwand	15.500,00	26.500,00	19.433,44
3223	Auszahlungen für Leasing- und Mietaufwand	15.000,00	15.000,00	15.795,03
3224	Auszahlungen für Instandhaltung	24.000,00	25.000,00	13.912,52
3225	Sonstige Auszahlungen aus Sachaufwand	1.100,00	1.100,00	
3226	Auszahlungen aus der Inanspruchnahme von Haftungen			
323	Auszahlungen aus Transfers	125.000,00	139.000,00	140.056,30
3231	Transferzahlungen an Träger des öffentlichen Rechts	110.000,00	123.600,00	126.860,00

Kunst, Kultur und Kultus (Gruppe 3)

MVAG	Mittelverwendungs- und aufbringungsgruppen (1. und 2. Ebene)	VA 2025	VA 2024	RA 2023
3232	Transferzahlungen an Beteiligungen			
3233	Transferzahlungen an Unternehmen (inkl. Finanzunternehmen)			
3234	Transferzahlungen an Haushalte und Organisationen ohne Erwerbscharakter	15.000,00	15.400,00	13.196,30
3235	Transferzahlungen an das Ausland			
3236	Investitions- und Tilgungszuschüsse zwischen Unternehmungen und Betrieben der Gebietskörperschaft und der Gebietskörperschaft			
324	Auszahlungen aus Finanzaufwand	0,00	0,00	0,00
3241	Auszahlungen für Zinsen			
3242	Auszahlungen für Zinsen aus derivativen Finanzinstrumenten mit und ohne Grundgeschäft			
3243	Auszahlungen aus Gewinnentnahmen von marktbestimmten Betrieben			
3244	Sonstige Auszahlungen aus Finanzaufwendungen			
32	Summe Auszahlungen operative Gebarung	252.900,00	291.400,00	263.136,51
SA1	Saldo (1) Geldfluss aus der operativen Gebarung (31 – 32)	-252.800,00	-290.800,00	-262.656,51
331	Einzahlungen aus der Investitionstätigkeit	0,00	0,00	0,00
3311	Einzahlungen aus der Veräußerung von immateriellem Vermögen			
3312	Einzahlungen aus der Veräußerung von Grundstücken und Grundstückeinrichtungen			
3313	Einzahlungen aus der Veräußerung von Gebäuden und Bauten			
3314	Einzahlungen aus der Veräußerung von technischen Anlagen, Fahrzeugen und Maschinen			
3315	Einzahlungen aus der Veräußerung von Amts-, Betriebs- und Geschäftsausstattung			
3316	Einzahlungen aus der Veräußerung von Kulturgütern			
3317	Einzahlungen aus der Veräußerung von Beteiligungen			
3318	Einzahlungen aus der Veräußerung von kofinanzierten Schutzbauten			
332	Einzahlungen aus der Rückzahlung von Darlehen sowie gewährten Vorschüssen	0,00	0,00	0,00
3321	Einzahlungen aus Darlehen an Träger des öffentlichen Rechts			
3322	Einzahlungen aus Darlehen an Beteiligungen			
3323	Einzahlungen aus Darlehen an Unternehmen und Haushalte			
3325	Einzahlungen aus Vorschüssen und Anzahlungen			
333	Einzahlungen aus Kapitaltransfers	0,00	0,00	0,00
3331	Kapitaltransferzahlungen von Trägern des öffentlichen Rechts			
3332	Kapitaltransferzahlungen von Beteiligungen			
3333	Kapitaltransferzahlungen von Unternehmen			
3334	Kapitaltransferzahlungen von Haushalten und Organisationen ohne Erwerbscharakter			
3335	Kapitaltransferzahlungen vom Ausland			
33	Summe Einzahlungen investive Gebarung	0,00	0,00	0,00

Kunst, Kultur und Kultus (Gruppe 3)

MVAG	Mittelverwendungs- und aufbringungsgruppen (1. und 2. Ebene)	VA 2025	VA 2024	RA 2023
341	Auszahlungen aus der Investitionstätigkeit	0,00	0,00	0,00
3411	Auszahlungen für den Erwerb von immateriellem Vermögen			
3412	Auszahlungen für den Erwerb von Grundstücken und Grundstückseinrichtungen			
3413	Auszahlungen für den Erwerb von Gebäuden und Bauten			
3414	Auszahlungen für den Erwerb von technischen Anlagen, Fahrzeugen und Maschinen			
3415	Auszahlungen für den Erwerb von Amts-, Betriebs- und Geschäftsausstattung			
3416	Auszahlungen für den Erwerb von Kulturgütern			
3417	Auszahlungen für den Erwerb von Beteiligungen			
3418	Auszahlungen für den Erwerb von kofinanzierten Schutzbauten			
342	Auszahlungen aus der Gewährung von Darlehen sowie gewährten Vorschüssen	0,00	0,00	0,00
3421	Auszahlungen von Darlehen an Träger des öffentlichen Rechts			
3422	Auszahlungen von Darlehen an Beteiligungen			
3423	Auszahlungen von Darlehen an Unternehmen und Haushalte			
3425	Auszahlungen von Vorschüssen und Anzahlungen			
343	Auszahlungen aus Kapitaltransfers	2.000,00	2.000,00	0,00
3431	Kapitaltransferzahlungen an Träger des öffentlichen Rechts	1.000,00	1.000,00	
3432	Kapitaltransferzahlungen an Beteiligungen			
3433	Kapitaltransferzahlungen an Unternehmen (Finanzunternehmen)			
3434	Kapitaltransferzahlungen an Haushalte und Organisationen ohne Erwerbscharakter	1.000,00	1.000,00	
3435	Kapitaltransferzahlungen an das Ausland			
34	Summe Auszahlungen investive Gebarung	2.000,00	2.000,00	0,00
SA2	Saldo (2) Geldfluss aus der investiven Gebarung (33 – 34)	-2.000,00	-2.000,00	0,00
SA3	Saldo (3) Nettofinanzierungssaldo (Saldo 1 + Saldo 2)	-254.800,00	-292.800,00	-262.656,51
351	Einzahlungen aus der Aufnahme von Finanzschulden	0,00	0,00	0,00
3511	Einzahlungen aus empfangenen Darlehen von öffentlichen Körperschaften und Rechtsträgern			
3512	Einzahlungen aus empfangenen Darlehen von Beteiligungen			
3513	Einzahlungen aus empfangenen Darlehen von Unternehmen und privaten Haushalten			
3514	Einzahlungen aus Finanzschulden (Finanzunternehmen)			
3515	Einzahlungen aus Aufnahmen von Leasingverbindlichkeiten			
353	Einzahlungen infolge eines Kapitaltausches bei derivativen Finanzinstrumenten mit Grundgeschäft	0,00	0,00	0,00
3530	Einzahlungen infolge eines Kapitaltausches bei derivativen Finanzinstrumenten mit Grundgeschäft			
355	Einzahlungen aus dem Abgang von Finanzinstrumenten	0,00	0,00	0,00

Kunst, Kultur und Kultus (Gruppe 3)

MVAG	Mittelverwendungs- und aufbringungsgruppen (1. und 2. Ebene)	VA 2025	VA 2024	RA 2023
3550	Einzahlungen aus dem Abgang von Finanzinstrumenten			
35	Summe Einzahlungen aus der Finanzierungstätigkeit	0,00	0,00	0,00
361	Auszahlungen aus der Tilgung von Finanzschulden	0,00	0,00	0,00
3611	Auszahlungen aus empfangenen Darlehen von öffentlichen Körperschaften und Rechtsträgern			
3612	Auszahlungen aus empfangenen Darlehen von Beteiligungen			
3613	Auszahlungen aus empfangenen Darlehen von Unternehmen und privaten Haushalten			
3614	Auszahlungen aus Finanzschulden			
3615	Auszahlungen aus Rückzahlungen von Leasingverbindlichkeiten			
363	Auszahlungen infolge eines Kapitaltausches bei derivativen Finanzinstrumenten mit Grundgeschäft	0,00	0,00	0,00
3630	Auszahlungen infolge eines Kapitaltausches bei derivativen Finanzinstrumenten mit Grundgeschäft			
365	Auszahlungen für den Erwerb von Finanzinstrumenten	0,00	0,00	0,00
3650	Auszahlungen für den Erwerb von Finanzinstrumenten			
36	Summe Auszahlungen aus der Finanzierungstätigkeit	0,00	0,00	0,00
SA4	Saldo (4) Geldfluss aus der Finanzierungstätigkeit (35 – 36)	0,00	0,00	0,00
SA5	Saldo (5) Geldfluss aus der voranschlagswirksamen Gebarung (Saldo 3 + Saldo 4)	-254.800,00	-292.800,00	-262.656,51

Soziale Wohlfahrt und Wohnbauförderung (Gruppe 4)

MVAG	Mittelverwendungs- und aufbringungsgruppen (1. und 2. Ebene)	VA 2025	VA 2024	RA 2023
311	Einzahlungen aus operativer Verwaltungstätigkeit	0,00	0,00	0,00
3111	Einzahlungen aus eigenen Abgaben			
3112	Einzahlungen aus Ertragsanteilen			
3113	Einzahlungen aus Gebühren			
3114	Einzahlungen aus Leistungen			
3115	Einzahlungen aus Besitz und wirtschaftlicher Tätigkeit			
3116	Einzahlungen aus Veräußerung von geringwertigen Wirtschaftsgütern (GWG) und sonstige Einzahlungen			
312	Einzahlungen aus Transfers	0,00	0,00	0,00
3121	Transferzahlungen von Trägern des öffentlichen Rechts			
3122	Transferzahlungen von Beteiligungen			
3123	Transferzahlungen von Unternehmen (inkl. Finanzunternehmen)			
3124	Transferzahlungen von Haushalten und Organisationen ohne Erwerbscharakter			
3125	Transferzahlungen vom Ausland			
3126	Investitions- und Tilgungszuschüsse zwischen Unternehmungen und Betrieben der Gebietskörperschaft und der Gebietskörperschaft			
313	Einzahlungen aus Finanzerträgen	0,00	0,00	0,00
3131	Einzahlungen aus Zinserträgen			
3132	Einzahlungen aus Zinsen aus derivativen Finanzinstrumenten mit und ohne Grundgeschäft			
3133	Einzahlungen aus Gewinnentnahmen von marktbestimmten Betrieben			
3134	Sonstige Einzahlungen aus Finanzerträgen			
3135	Einzahlungen aus Dividenden/Gewinnausschüttungen			
31	Summe Einzahlungen operative Gebarung	0,00	0,00	0,00
321	Auszahlungen aus Personalaufwand	0,00	0,00	0,00
3211	Auszahlungen für Personalaufwand (Bezüge, Nebengebühren, und Mehrleistungsvergütungen)			
3212	Auszahlungen für gesetzliche und freiwillige Sozialaufwendungen			
3213	Auszahlungen aus sonstigem Personalaufwand			
322	Auszahlungen aus Sachaufwand	2.500,00	2.500,00	1.537,20
3221	Auszahlungen für Gebrauchs- und Verbrauchsgüter, Handelswaren	2.500,00	2.500,00	1.537,20
3222	Auszahlungen für Verwaltungs- und Betriebsaufwand			
3223	Auszahlungen für Leasing- und Mietaufwand			
3224	Auszahlungen für Instandhaltung			
3225	Sonstige Auszahlungen aus Sachaufwand			
3226	Auszahlungen aus der Inanspruchnahme von Haftungen			
323	Auszahlungen aus Transfers	813.000,00	727.100,00	665.523,10
3231	Transferzahlungen an Träger des öffentlichen Rechts	809.000,00	723.100,00	661.150,22

Soziale Wohlfahrt und Wohnbauförderung (Gruppe 4)

MVAG	Mittelverwendungs- und aufbringungsgruppen (1. und 2. Ebene)	VA 2025	VA 2024	RA 2023
3232	Transferzahlungen an Beteiligungen			
3233	Transferzahlungen an Unternehmen (inkl. Finanzunternehmen)			
3234	Transferzahlungen an Haushalte und Organisationen ohne Erwerbscharakter	4.000,00	4.000,00	4.372,88
3235	Transferzahlungen an das Ausland			
3236	Investitions- und Tilgungszuschüsse zwischen Unternehmungen und Betrieben der Gebietskörperschaft und der Gebietskörperschaft			
324	Auszahlungen aus Finanzaufwand	0,00	0,00	0,00
3241	Auszahlungen für Zinsen			
3242	Auszahlungen für Zinsen aus derivativen Finanzinstrumenten mit und ohne Grundgeschäft			
3243	Auszahlungen aus Gewinnentnahmen von marktbestimmten Betrieben			
3244	Sonstige Auszahlungen aus Finanzaufwendungen			
32	Summe Auszahlungen operative Gebarung	815.500,00	729.600,00	667.060,30
SA1	Saldo (1) Geldfluss aus der operativen Gebarung (31 – 32)	-815.500,00	-729.600,00	-667.060,30
331	Einzahlungen aus der Investitionstätigkeit	0,00	0,00	0,00
3311	Einzahlungen aus der Veräußerung von immateriellem Vermögen			
3312	Einzahlungen aus der Veräußerung von Grundstücken und Grundstückeinrichtungen			
3313	Einzahlungen aus der Veräußerung von Gebäuden und Bauten			
3314	Einzahlungen aus der Veräußerung von technischen Anlagen, Fahrzeugen und Maschinen			
3315	Einzahlungen aus der Veräußerung von Amts-, Betriebs- und Geschäftsausstattung			
3316	Einzahlungen aus der Veräußerung von Kulturgütern			
3317	Einzahlungen aus der Veräußerung von Beteiligungen			
3318	Einzahlungen aus der Veräußerung von kofinanzierten Schutzbauten			
332	Einzahlungen aus der Rückzahlung von Darlehen sowie gewährten Vorschüssen	0,00	0,00	0,00
3321	Einzahlungen aus Darlehen an Träger des öffentlichen Rechts			
3322	Einzahlungen aus Darlehen an Beteiligungen			
3323	Einzahlungen aus Darlehen an Unternehmen und Haushalte			
3325	Einzahlungen aus Vorschüssen und Anzahlungen			
333	Einzahlungen aus Kapitaltransfers	0,00	0,00	0,00
3331	Kapitaltransferzahlungen von Trägern des öffentlichen Rechts			
3332	Kapitaltransferzahlungen von Beteiligungen			
3333	Kapitaltransferzahlungen von Unternehmen			
3334	Kapitaltransferzahlungen von Haushalten und Organisationen ohne Erwerbscharakter			
3335	Kapitaltransferzahlungen vom Ausland			
33	Summe Einzahlungen investive Gebarung	0,00	0,00	0,00

Soziale Wohlfahrt und Wohnbauförderung (Gruppe 4)

MVAG	Mittelverwendungs- und aufbringungsgruppen (1. und 2. Ebene)	VA 2025	VA 2024	RA 2023
341	Auszahlungen aus der Investitionstätigkeit	0,00	0,00	0,00
3411	Auszahlungen für den Erwerb von immateriellem Vermögen			
3412	Auszahlungen für den Erwerb von Grundstücken und Grundstückseinrichtungen			
3413	Auszahlungen für den Erwerb von Gebäuden und Bauten			
3414	Auszahlungen für den Erwerb von technischen Anlagen, Fahrzeugen und Maschinen			
3415	Auszahlungen für den Erwerb von Amts-, Betriebs- und Geschäftsausstattung			
3416	Auszahlungen für den Erwerb von Kulturgütern			
3417	Auszahlungen für den Erwerb von Beteiligungen			
3418	Auszahlungen für den Erwerb von kofinanzierten Schutzbauten			
342	Auszahlungen aus der Gewährung von Darlehen sowie gewährten Vorschüssen	0,00	0,00	0,00
3421	Auszahlungen von Darlehen an Träger des öffentlichen Rechts			
3422	Auszahlungen von Darlehen an Beteiligungen			
3423	Auszahlungen von Darlehen an Unternehmen und Haushalte			
3425	Auszahlungen von Vorschüssen und Anzahlungen			
343	Auszahlungen aus Kapitaltransfers	0,00	0,00	0,00
3431	Kapitaltransferzahlungen an Träger des öffentlichen Rechts			
3432	Kapitaltransferzahlungen an Beteiligungen			
3433	Kapitaltransferzahlungen an Unternehmen (Finanzunternehmen)			
3434	Kapitaltransferzahlungen an Haushalte und Organisationen ohne Erwerbscharakter			
3435	Kapitaltransferzahlungen an das Ausland			
34	Summe Auszahlungen investive Gebarung	0,00	0,00	0,00
SA2	Saldo (2) Geldfluss aus der investiven Gebarung (33 – 34)	0,00	0,00	0,00
SA3	Saldo (3) Nettofinanzierungssaldo (Saldo 1 + Saldo 2)	-815.500,00	-729.600,00	-667.060,30
351	Einzahlungen aus der Aufnahme von Finanzschulden	0,00	0,00	0,00
3511	Einzahlungen aus empfangenen Darlehen von öffentlichen Körperschaften und Rechtsträgern			
3512	Einzahlungen aus empfangenen Darlehen von Beteiligungen			
3513	Einzahlungen aus empfangenen Darlehen von Unternehmen und privaten Haushalten			
3514	Einzahlungen aus Finanzschulden (Finanzunternehmen)			
3515	Einzahlungen aus Aufnahmen von Leasingverbindlichkeiten			
353	Einzahlungen infolge eines Kapitaltausches bei derivativen Finanzinstrumenten mit Grundgeschäft	0,00	0,00	0,00
3530	Einzahlungen infolge eines Kapitaltausches bei derivativen Finanzinstrumenten mit Grundgeschäft			
355	Einzahlungen aus dem Abgang von Finanzinstrumenten	0,00	0,00	0,00

Soziale Wohlfahrt und Wohnbauförderung (Gruppe 4)

MVAG	Mittelverwendungs- und aufbringungsgruppen (1. und 2. Ebene)	VA 2025	VA 2024	RA 2023
3550	Einzahlungen aus dem Abgang von Finanzinstrumenten			
35	Summe Einzahlungen aus der Finanzierungstätigkeit	0,00	0,00	0,00
361	Auszahlungen aus der Tilgung von Finanzschulden	0,00	0,00	0,00
3611	Auszahlungen aus empfangenen Darlehen von öffentlichen Körperschaften und Rechtsträgern			
3612	Auszahlungen aus empfangenen Darlehen von Beteiligungen			
3613	Auszahlungen aus empfangenen Darlehen von Unternehmen und privaten Haushalten			
3614	Auszahlungen aus Finanzschulden			
3615	Auszahlungen aus Rückzahlungen von Leasingverbindlichkeiten			
363	Auszahlungen infolge eines Kapitaltausches bei derivativen Finanzinstrumenten mit Grundgeschäft	0,00	0,00	0,00
3630	Auszahlungen infolge eines Kapitaltausches bei derivativen Finanzinstrumenten mit Grundgeschäft			
365	Auszahlungen für den Erwerb von Finanzinstrumenten	0,00	0,00	0,00
3650	Auszahlungen für den Erwerb von Finanzinstrumenten			
36	Summe Auszahlungen aus der Finanzierungstätigkeit	0,00	0,00	0,00
SA4	Saldo (4) Geldfluss aus der Finanzierungstätigkeit (35 – 36)	0,00	0,00	0,00
SA5	Saldo (5) Geldfluss aus der voranschlagswirksamen Gebarung (Saldo 3 + Saldo 4)	-815.500,00	-729.600,00	-667.060,30

Gesundheit (Gruppe 5)

MVAG	Mittelverwendungs- und aufbringungsgruppen (1. und 2. Ebene)	VA 2025	VA 2024	RA 2023
311	Einzahlungen aus operativer Verwaltungstätigkeit	3.000,00	3.000,00	1.931,25
3111	Einzahlungen aus eigenen Abgaben			
3112	Einzahlungen aus Ertragsanteilen			
3113	Einzahlungen aus Gebühren			
3114	Einzahlungen aus Leistungen			
3115	Einzahlungen aus Besitz und wirtschaftlicher Tätigkeit	3.000,00	3.000,00	1.931,25
3116	Einzahlungen aus Veräußerung von geringwertigen Wirtschaftsgütern (GWG) und sonstige Einzahlungen			
312	Einzahlungen aus Transfers	0,00	0,00	0,00
3121	Transferzahlungen von Trägern des öffentlichen Rechts			
3122	Transferzahlungen von Beteiligungen			
3123	Transferzahlungen von Unternehmen (inkl. Finanzunternehmen)			
3124	Transferzahlungen von Haushalten und Organisationen ohne Erwerbscharakter			
3125	Transferzahlungen vom Ausland			
3126	Investitions- und Tilgungszuschüsse zwischen Unternehmungen und Betrieben der Gebietskörperschaft und der Gebietskörperschaft			
313	Einzahlungen aus Finanzerträgen	0,00	0,00	0,00
3131	Einzahlungen aus Zinserträgen			
3132	Einzahlungen aus Zinsen aus derivativen Finanzinstrumenten mit und ohne Grundgeschäft			
3133	Einzahlungen aus Gewinnentnahmen von marktbestimmten Betrieben			
3134	Sonstige Einzahlungen aus Finanzerträgen			
3135	Einzahlungen aus Dividenden/Gewinnausschüttungen			
31	Summe Einzahlungen operative Gebarung	3.000,00	3.000,00	1.931,25
321	Auszahlungen aus Personalaufwand	1.100,00	1.000,00	1.306,56
3211	Auszahlungen für Personalaufwand (Bezüge, Nebengebühren, und Mehrleistungsvergütungen)	1.100,00	1.000,00	1.306,56
3212	Auszahlungen für gesetzliche und freiwillige Sozialaufwendungen			
3213	Auszahlungen aus sonstigem Personalaufwand			
322	Auszahlungen aus Sachaufwand	17.300,00	18.400,00	39.965,60
3221	Auszahlungen für Gebrauchs- und Verbrauchsgüter, Handelswaren			
3222	Auszahlungen für Verwaltungs- und Betriebsaufwand	5.000,00	5.000,00	2.539,65
3223	Auszahlungen für Leasing- und Mietaufwand			
3224	Auszahlungen für Instandhaltung	3.000,00	3.000,00	2.966,83
3225	Sonstige Auszahlungen aus Sachaufwand	9.300,00	10.400,00	34.459,12
3226	Auszahlungen aus der Inanspruchnahme von Haftungen			
323	Auszahlungen aus Transfers	1.032.000,00	951.900,00	899.362,59
3231	Transferzahlungen an Träger des öffentlichen Rechts	1.032.000,00	951.900,00	899.362,59

Gesundheit (Gruppe 5)

MVAG	Mittelverwendungs- und aufbringungsgruppen (1. und 2. Ebene)	VA 2025	VA 2024	RA 2023
3232	Transferzahlungen an Beteiligungen			
3233	Transferzahlungen an Unternehmen (inkl. Finanzunternehmen)			
3234	Transferzahlungen an Haushalte und Organisationen ohne Erwerbscharakter			
3235	Transferzahlungen an das Ausland			
3236	Investitions- und Tilgungszuschüsse zwischen Unternehmungen und Betrieben der Gebietskörperschaft und der Gebietskörperschaft			
324	Auszahlungen aus Finanzaufwand	0,00	0,00	0,00
3241	Auszahlungen für Zinsen			
3242	Auszahlungen für Zinsen aus derivativen Finanzinstrumenten mit und ohne Grundgeschäft			
3243	Auszahlungen aus Gewinnentnahmen von marktbestimmten Betrieben			
3244	Sonstige Auszahlungen aus Finanzaufwendungen			
32	Summe Auszahlungen operative Gebarung	1.050.400,00	971.300,00	940.634,75
SA1	Saldo (1) Geldfluss aus der operativen Gebarung (31 – 32)	-1.047.400,00	-968.300,00	-938.703,50
331	Einzahlungen aus der Investitionstätigkeit	0,00	0,00	0,00
3311	Einzahlungen aus der Veräußerung von immateriellem Vermögen			
3312	Einzahlungen aus der Veräußerung von Grundstücken und Grundstückeinrichtungen			
3313	Einzahlungen aus der Veräußerung von Gebäuden und Bauten			
3314	Einzahlungen aus der Veräußerung von technischen Anlagen, Fahrzeugen und Maschinen			
3315	Einzahlungen aus der Veräußerung von Amts-, Betriebs- und Geschäftsausstattung			
3316	Einzahlungen aus der Veräußerung von Kulturgütern			
3317	Einzahlungen aus der Veräußerung von Beteiligungen			
3318	Einzahlungen aus der Veräußerung von kofinanzierten Schutzbauten			
332	Einzahlungen aus der Rückzahlung von Darlehen sowie gewährten Vorschüssen	0,00	0,00	0,00
3321	Einzahlungen aus Darlehen an Träger des öffentlichen Rechts			
3322	Einzahlungen aus Darlehen an Beteiligungen			
3323	Einzahlungen aus Darlehen an Unternehmen und Haushalte			
3325	Einzahlungen aus Vorschüssen und Anzahlungen			
333	Einzahlungen aus Kapitaltransfers	0,00	0,00	0,00
3331	Kapitaltransferzahlungen von Trägern des öffentlichen Rechts			
3332	Kapitaltransferzahlungen von Beteiligungen			
3333	Kapitaltransferzahlungen von Unternehmen			
3334	Kapitaltransferzahlungen von Haushalten und Organisationen ohne Erwerbscharakter			
3335	Kapitaltransferzahlungen vom Ausland			
33	Summe Einzahlungen investive Gebarung	0,00	0,00	0,00

Gesundheit (Gruppe 5)

MVAG	Mittelverwendungs- und aufbringungsgruppen (1. und 2. Ebene)	VA 2025	VA 2024	RA 2023
341	Auszahlungen aus der Investitionstätigkeit	0,00	0,00	0,00
3411	Auszahlungen für den Erwerb von immateriellem Vermögen			
3412	Auszahlungen für den Erwerb von Grundstücken und Grundstückseinrichtungen			
3413	Auszahlungen für den Erwerb von Gebäuden und Bauten			
3414	Auszahlungen für den Erwerb von technischen Anlagen, Fahrzeugen und Maschinen			
3415	Auszahlungen für den Erwerb von Amts-, Betriebs- und Geschäftsausstattung			
3416	Auszahlungen für den Erwerb von Kulturgütern			
3417	Auszahlungen für den Erwerb von Beteiligungen			
3418	Auszahlungen für den Erwerb von kofinanzierten Schutzbauten			
342	Auszahlungen aus der Gewährung von Darlehen sowie gewährten Vorschüssen	0,00	0,00	0,00
3421	Auszahlungen von Darlehen an Träger des öffentlichen Rechts			
3422	Auszahlungen von Darlehen an Beteiligungen			
3423	Auszahlungen von Darlehen an Unternehmen und Haushalte			
3425	Auszahlungen von Vorschüssen und Anzahlungen			
343	Auszahlungen aus Kapitaltransfers	0,00	0,00	0,00
3431	Kapitaltransferzahlungen an Träger des öffentlichen Rechts			
3432	Kapitaltransferzahlungen an Beteiligungen			
3433	Kapitaltransferzahlungen an Unternehmen (Finanzunternehmen)			
3434	Kapitaltransferzahlungen an Haushalte und Organisationen ohne Erwerbscharakter			
3435	Kapitaltransferzahlungen an das Ausland			
34	Summe Auszahlungen investive Gebarung	0,00	0,00	0,00
SA2	Saldo (2) Geldfluss aus der investiven Gebarung (33 – 34)	0,00	0,00	0,00
SA3	Saldo (3) Nettofinanzierungssaldo (Saldo 1 + Saldo 2)	-1.047.400,00	-968.300,00	-938.703,50
351	Einzahlungen aus der Aufnahme von Finanzschulden	0,00	0,00	0,00
3511	Einzahlungen aus empfangenen Darlehen von öffentlichen Körperschaften und Rechtsträgern			
3512	Einzahlungen aus empfangenen Darlehen von Beteiligungen			
3513	Einzahlungen aus empfangenen Darlehen von Unternehmen und privaten Haushalten			
3514	Einzahlungen aus Finanzschulden (Finanzunternehmen)			
3515	Einzahlungen aus Aufnahmen von Leasingverbindlichkeiten			
353	Einzahlungen infolge eines Kapitaltausches bei derivativen Finanzinstrumenten mit Grundgeschäft	0,00	0,00	0,00
3530	Einzahlungen infolge eines Kapitaltausches bei derivativen Finanzinstrumenten mit Grundgeschäft			
355	Einzahlungen aus dem Abgang von Finanzinstrumenten	0,00	0,00	0,00

Gesundheit (Gruppe 5)

MVAG	Mittelverwendungs- und aufbringungsgruppen (1. und 2. Ebene)	VA 2025	VA 2024	RA 2023
3550	Einzahlungen aus dem Abgang von Finanzinstrumenten			
35	Summe Einzahlungen aus der Finanzierungstätigkeit	0,00	0,00	0,00
361	Auszahlungen aus der Tilgung von Finanzschulden	0,00	0,00	0,00
3611	Auszahlungen aus empfangenen Darlehen von öffentlichen Körperschaften und Rechtsträgern			
3612	Auszahlungen aus empfangenen Darlehen von Beteiligungen			
3613	Auszahlungen aus empfangenen Darlehen von Unternehmen und privaten Haushalten			
3614	Auszahlungen aus Finanzschulden			
3615	Auszahlungen aus Rückzahlungen von Leasingverbindlichkeiten			
363	Auszahlungen infolge eines Kapitaltausches bei derivativen Finanzinstrumenten mit Grundgeschäft	0,00	0,00	0,00
3630	Auszahlungen infolge eines Kapitaltausches bei derivativen Finanzinstrumenten mit Grundgeschäft			
365	Auszahlungen für den Erwerb von Finanzinstrumenten	0,00	0,00	0,00
3650	Auszahlungen für den Erwerb von Finanzinstrumenten			
36	Summe Auszahlungen aus der Finanzierungstätigkeit	0,00	0,00	0,00
SA4	Saldo (4) Geldfluss aus der Finanzierungstätigkeit (35 – 36)	0,00	0,00	0,00
SA5	Saldo (5) Geldfluss aus der voranschlagswirksamen Gebarung (Saldo 3 + Saldo 4)	-1.047.400,00	-968.300,00	-938.703,50

Straßen- und Wasserbau, Verkehr (Gruppe 6)

MVAG	Mittelverwendungs- und aufbringungsgruppen (1. und 2. Ebene)	VA 2025	VA 2024	RA 2023
311	Einzahlungen aus operativer Verwaltungstätigkeit	200,00	200,00	36.435,72
3111	Einzahlungen aus eigenen Abgaben			
3112	Einzahlungen aus Ertragsanteilen			
3113	Einzahlungen aus Gebühren			
3114	Einzahlungen aus Leistungen			
3115	Einzahlungen aus Besitz und wirtschaftlicher Tätigkeit			
3116	Einzahlungen aus Veräußerung von geringwertigen Wirtschaftsgütern (GWG) und sonstige Einzahlungen	200,00	200,00	36.435,72
312	Einzahlungen aus Transfers	160.000,00	390.000,00	164.918,00
3121	Transferzahlungen von Trägern des öffentlichen Rechts	150.000,00	380.000,00	160.000,00
3122	Transferzahlungen von Beteiligungen			
3123	Transferzahlungen von Unternehmen (inkl. Finanzunternehmen)			
3124	Transferzahlungen von Haushalten und Organisationen ohne Erwerbscharakter	10.000,00	10.000,00	4.918,00
3125	Transferzahlungen vom Ausland			
3126	Investitions- und Tilgungszuschüsse zwischen Unternehmungen und Betrieben der Gebietskörperschaft und der Gebietskörperschaft			
313	Einzahlungen aus Finanzerträgen	0,00	0,00	0,00
3131	Einzahlungen aus Zinserträgen			
3132	Einzahlungen aus Zinsen aus derivativen Finanzinstrumenten mit und ohne Grundgeschäft			
3133	Einzahlungen aus Gewinnentnahmen von marktbestimmten Betrieben			
3134	Sonstige Einzahlungen aus Finanzerträgen			
3135	Einzahlungen aus Dividenden/Gewinnausschüttungen			
31	Summe Einzahlungen operative Gebarung	160.200,00	390.200,00	201.353,72
321	Auszahlungen aus Personalaufwand	151.200,00	136.800,00	135.164,65
3211	Auszahlungen für Personalaufwand (Bezüge, Nebengebühren, und Mehrleistungsvergütungen)	119.600,00	108.100,00	107.510,85
3212	Auszahlungen für gesetzliche und freiwillige Sozialaufwendungen	31.600,00	28.700,00	27.653,80
3213	Auszahlungen aus sonstigem Personalaufwand			
322	Auszahlungen aus Sachaufwand	90.800,00	81.200,00	152.127,27
3221	Auszahlungen für Gebrauchs- und Verbrauchsgüter, Handelswaren	30.500,00	31.000,00	45.608,96
3222	Auszahlungen für Verwaltungs- und Betriebsaufwand			
3223	Auszahlungen für Leasing- und Mietaufwand	3.500,00	3.400,00	2.957,88
3224	Auszahlungen für Instandhaltung	54.000,00	44.000,00	66.489,31
3225	Sonstige Auszahlungen aus Sachaufwand	2.800,00	2.800,00	37.071,12
3226	Auszahlungen aus der Inanspruchnahme von Haftungen			
323	Auszahlungen aus Transfers	0,00	0,00	0,00
3231	Transferzahlungen an Träger des öffentlichen Rechts			

Straßen- und Wasserbau, Verkehr (Gruppe 6)

MVAG	Mittelverwendungs- und aufbringungsgruppen (1. und 2. Ebene)	VA 2025	VA 2024	RA 2023
3232	Transferzahlungen an Beteiligungen			
3233	Transferzahlungen an Unternehmen (inkl. Finanzunternehmen)			
3234	Transferzahlungen an Haushalte und Organisationen ohne Erwerbscharakter			
3235	Transferzahlungen an das Ausland			
3236	Investitions- und Tilgungszuschüsse zwischen Unternehmungen und Betrieben der Gebietskörperschaft und der Gebietskörperschaft			
324	Auszahlungen aus Finanzaufwand	27.100,00	33.200,00	23.107,03
3241	Auszahlungen für Zinsen	27.100,00	33.200,00	23.107,03
3242	Auszahlungen für Zinsen aus derivativen Finanzinstrumenten mit und ohne Grundgeschäft			
3243	Auszahlungen aus Gewinnentnahmen von marktbestimmten Betrieben			
3244	Sonstige Auszahlungen aus Finanzaufwendungen			
32	Summe Auszahlungen operative Gebarung	269.100,00	251.200,00	310.398,95
SA1	Saldo (1) Geldfluss aus der operativen Gebarung (31 – 32)	-108.900,00	139.000,00	-109.045,23
331	Einzahlungen aus der Investitionstätigkeit	0,00	0,00	0,00
3311	Einzahlungen aus der Veräußerung von immateriellem Vermögen			
3312	Einzahlungen aus der Veräußerung von Grundstücken und Grundstückeinrichtungen			
3313	Einzahlungen aus der Veräußerung von Gebäuden und Bauten			
3314	Einzahlungen aus der Veräußerung von technischen Anlagen, Fahrzeugen und Maschinen			
3315	Einzahlungen aus der Veräußerung von Amts-, Betriebs- und Geschäftsausstattung			
3316	Einzahlungen aus der Veräußerung von Kulturgütern			
3317	Einzahlungen aus der Veräußerung von Beteiligungen			
3318	Einzahlungen aus der Veräußerung von kofinanzierten Schutzbauten			
332	Einzahlungen aus der Rückzahlung von Darlehen sowie gewährten Vorschüssen	0,00	0,00	0,00
3321	Einzahlungen aus Darlehen an Träger des öffentlichen Rechts			
3322	Einzahlungen aus Darlehen an Beteiligungen			
3323	Einzahlungen aus Darlehen an Unternehmen und Haushalte			
3325	Einzahlungen aus Vorschüssen und Anzahlungen			
333	Einzahlungen aus Kapitaltransfers	0,00	0,00	0,00
3331	Kapitaltransferzahlungen von Trägern des öffentlichen Rechts			
3332	Kapitaltransferzahlungen von Beteiligungen			
3333	Kapitaltransferzahlungen von Unternehmen			
3334	Kapitaltransferzahlungen von Haushalten und Organisationen ohne Erwerbscharakter			
3335	Kapitaltransferzahlungen vom Ausland			
33	Summe Einzahlungen investive Gebarung	0,00	0,00	0,00

Straßen- und Wasserbau, Verkehr (Gruppe 6)

MVAG	Mittelverwendungs- und aufbringungsgruppen (1. und 2. Ebene)	VA 2025	VA 2024	RA 2023
341	Auszahlungen aus der Investitionstätigkeit	302.000,00	382.000,00	246.822,20
3411	Auszahlungen für den Erwerb von immateriellem Vermögen			
3412	Auszahlungen für den Erwerb von Grundstücken und Grundstückseinrichtungen	302.000,00	382.000,00	246.822,20
3413	Auszahlungen für den Erwerb von Gebäuden und Bauten			
3414	Auszahlungen für den Erwerb von technischen Anlagen, Fahrzeugen und Maschinen			
3415	Auszahlungen für den Erwerb von Amts-, Betriebs- und Geschäftsausstattung			
3416	Auszahlungen für den Erwerb von Kulturgütern			
3417	Auszahlungen für den Erwerb von Beteiligungen			
3418	Auszahlungen für den Erwerb von kofinanzierten Schutzbauten			
342	Auszahlungen aus der Gewährung von Darlehen sowie gewährten Vorschüssen	0,00	0,00	0,00
3421	Auszahlungen von Darlehen an Träger des öffentlichen Rechts			
3422	Auszahlungen von Darlehen an Beteiligungen			
3423	Auszahlungen von Darlehen an Unternehmen und Haushalte			
3425	Auszahlungen von Vorschüssen und Anzahlungen			
343	Auszahlungen aus Kapitaltransfers	0,00	0,00	0,00
3431	Kapitaltransferzahlungen an Träger des öffentlichen Rechts			
3432	Kapitaltransferzahlungen an Beteiligungen			
3433	Kapitaltransferzahlungen an Unternehmen (Finanzunternehmen)			
3434	Kapitaltransferzahlungen an Haushalte und Organisationen ohne Erwerbscharakter			
3435	Kapitaltransferzahlungen an das Ausland			
34	Summe Auszahlungen investive Gebarung	302.000,00	382.000,00	246.822,20
SA2	Saldo (2) Geldfluss aus der investiven Gebarung (33 – 34)	-302.000,00	-382.000,00	-246.822,20
SA3	Saldo (3) Nettofinanzierungssaldo (Saldo 1 + Saldo 2)	-410.900,00	-243.000,00	-355.867,43
351	Einzahlungen aus der Aufnahme von Finanzschulden	150.000,00	0,00	0,00
3511	Einzahlungen aus empfangenen Darlehen von öffentlichen Körperschaften und Rechtsträgern			
3512	Einzahlungen aus empfangenen Darlehen von Beteiligungen			
3513	Einzahlungen aus empfangenen Darlehen von Unternehmen und privaten Haushalten			
3514	Einzahlungen aus Finanzschulden (Finanzunternehmen)	150.000,00		
3515	Einzahlungen aus Aufnahmen von Leasingverbindlichkeiten			
353	Einzahlungen infolge eines Kapitaltausches bei derivativen Finanzinstrumenten mit Grundgeschäft	0,00	0,00	0,00
3530	Einzahlungen infolge eines Kapitaltausches bei derivativen Finanzinstrumenten mit Grundgeschäft			
355	Einzahlungen aus dem Abgang von Finanzinstrumenten	0,00	0,00	0,00

Straßen- und Wasserbau, Verkehr (Gruppe 6)

MVAG	Mittelverwendungs- und aufbringungsgruppen (1. und 2. Ebene)	VA 2025	VA 2024	RA 2023
3550	Einzahlungen aus dem Abgang von Finanzinstrumenten			
35	Summe Einzahlungen aus der Finanzierungstätigkeit	150.000,00	0,00	0,00
361	Auszahlungen aus der Tilgung von Finanzschulden	124.800,00	124.100,00	150.165,06
3611	Auszahlungen aus empfangenen Darlehen von öffentlichen Körperschaften und Rechtsträgern			
3612	Auszahlungen aus empfangenen Darlehen von Beteiligungen			
3613	Auszahlungen aus empfangenen Darlehen von Unternehmen und privaten Haushalten			
3614	Auszahlungen aus Finanzschulden	124.800,00	124.100,00	150.165,06
3615	Auszahlungen aus Rückzahlungen von Leasingverbindlichkeiten			
363	Auszahlungen infolge eines Kapitaltausches bei derivativen Finanzinstrumenten mit Grundgeschäft	0,00	0,00	0,00
3630	Auszahlungen infolge eines Kapitaltausches bei derivativen Finanzinstrumenten mit Grundgeschäft			
365	Auszahlungen für den Erwerb von Finanzinstrumenten	0,00	0,00	0,00
3650	Auszahlungen für den Erwerb von Finanzinstrumenten			
36	Summe Auszahlungen aus der Finanzierungstätigkeit	124.800,00	124.100,00	150.165,06
SA4	Saldo (4) Geldfluss aus der Finanzierungstätigkeit (35 – 36)	25.200,00	-124.100,00	-150.165,06
SA5	Saldo (5) Geldfluss aus der voranschlagswirksamen Gebarung (Saldo 3 + Saldo 4)	-385.700,00	-367.100,00	-506.032,49

Wirtschaftsförderung (Gruppe 7)

MVAG	Mittelverwendungs- und aufbringungsgruppen (1. und 2. Ebene)	VA 2025	VA 2024	RA 2023
311	Einzahlungen aus operativer Verwaltungstätigkeit	0,00	0,00	0,00
3111	Einzahlungen aus eigenen Abgaben			
3112	Einzahlungen aus Ertragsanteilen			
3113	Einzahlungen aus Gebühren			
3114	Einzahlungen aus Leistungen			
3115	Einzahlungen aus Besitz und wirtschaftlicher Tätigkeit			
3116	Einzahlungen aus Veräußerung von geringwertigen Wirtschaftsgütern (GWG) und sonstige Einzahlungen			
312	Einzahlungen aus Transfers	0,00	0,00	0,00
3121	Transferzahlungen von Trägern des öffentlichen Rechts			
3122	Transferzahlungen von Beteiligungen			
3123	Transferzahlungen von Unternehmen (inkl. Finanzunternehmen)			
3124	Transferzahlungen von Haushalten und Organisationen ohne Erwerbscharakter			
3125	Transferzahlungen vom Ausland			
3126	Investitions- und Tilgungszuschüsse zwischen Unternehmungen und Betrieben der Gebietskörperschaft und der Gebietskörperschaft			
313	Einzahlungen aus Finanzerträgen	0,00	0,00	0,00
3131	Einzahlungen aus Zinserträgen			
3132	Einzahlungen aus Zinsen aus derivativen Finanzinstrumenten mit und ohne Grundgeschäft			
3133	Einzahlungen aus Gewinnentnahmen von marktbestimmten Betrieben			
3134	Sonstige Einzahlungen aus Finanzerträgen			
3135	Einzahlungen aus Dividenden/Gewinnausschüttungen			
31	Summe Einzahlungen operative Gebarung	0,00	0,00	0,00
321	Auszahlungen aus Personalaufwand	0,00	0,00	0,00
3211	Auszahlungen für Personalaufwand (Bezüge, Nebengebühren, und Mehrleistungsvergütungen)			
3212	Auszahlungen für gesetzliche und freiwillige Sozialaufwendungen			
3213	Auszahlungen aus sonstigem Personalaufwand			
322	Auszahlungen aus Sachaufwand	31.500,00	32.000,00	24.051,51
3221	Auszahlungen für Gebrauchs- und Verbrauchsgüter, Handelswaren			
3222	Auszahlungen für Verwaltungs- und Betriebsaufwand			
3223	Auszahlungen für Leasing- und Mietaufwand			
3224	Auszahlungen für Instandhaltung			
3225	Sonstige Auszahlungen aus Sachaufwand	31.500,00	32.000,00	24.051,51
3226	Auszahlungen aus der Inanspruchnahme von Haftungen			
323	Auszahlungen aus Transfers	0,00	0,00	0,00
3231	Transferzahlungen an Träger des öffentlichen Rechts			

Wirtschaftsförderung (Gruppe 7)

MVAG	Mittelverwendungs- und aufbringungsgruppen (1. und 2. Ebene)	VA 2025	VA 2024	RA 2023
3232	Transferzahlungen an Beteiligungen			
3233	Transferzahlungen an Unternehmen (inkl. Finanzunternehmen)			
3234	Transferzahlungen an Haushalte und Organisationen ohne Erwerbscharakter			
3235	Transferzahlungen an das Ausland			
3236	Investitions- und Tilgungszuschüsse zwischen Unternehmungen und Betrieben der Gebietskörperschaft und der Gebietskörperschaft			
324	Auszahlungen aus Finanzaufwand	0,00	0,00	0,00
3241	Auszahlungen für Zinsen			
3242	Auszahlungen für Zinsen aus derivativen Finanzinstrumenten mit und ohne Grundgeschäft			
3243	Auszahlungen aus Gewinnentnahmen von marktbestimmten Betrieben			
3244	Sonstige Auszahlungen aus Finanzaufwendungen			
32	Summe Auszahlungen operative Gebarung	31.500,00	32.000,00	24.051,51
SA1	Saldo (1) Geldfluss aus der operativen Gebarung (31 – 32)	-31.500,00	-32.000,00	-24.051,51
331	Einzahlungen aus der Investitionstätigkeit	0,00	0,00	0,00
3311	Einzahlungen aus der Veräußerung von immateriellem Vermögen			
3312	Einzahlungen aus der Veräußerung von Grundstücken und Grundstückeinrichtungen			
3313	Einzahlungen aus der Veräußerung von Gebäuden und Bauten			
3314	Einzahlungen aus der Veräußerung von technischen Anlagen, Fahrzeugen und Maschinen			
3315	Einzahlungen aus der Veräußerung von Amts-, Betriebs- und Geschäftsausstattung			
3316	Einzahlungen aus der Veräußerung von Kulturgütern			
3317	Einzahlungen aus der Veräußerung von Beteiligungen			
3318	Einzahlungen aus der Veräußerung von kofinanzierten Schutzbauten			
332	Einzahlungen aus der Rückzahlung von Darlehen sowie gewährten Vorschüssen	0,00	0,00	0,00
3321	Einzahlungen aus Darlehen an Träger des öffentlichen Rechts			
3322	Einzahlungen aus Darlehen an Beteiligungen			
3323	Einzahlungen aus Darlehen an Unternehmen und Haushalte			
3325	Einzahlungen aus Vorschüssen und Anzahlungen			
333	Einzahlungen aus Kapitaltransfers	0,00	4.500,00	0,00
3331	Kapitaltransferzahlungen von Trägern des öffentlichen Rechts		4.500,00	
3332	Kapitaltransferzahlungen von Beteiligungen			
3333	Kapitaltransferzahlungen von Unternehmen			
3334	Kapitaltransferzahlungen von Haushalten und Organisationen ohne Erwerbscharakter			
3335	Kapitaltransferzahlungen vom Ausland			
33	Summe Einzahlungen investive Gebarung	0,00	4.500,00	0,00

Wirtschaftsförderung (Gruppe 7)

MVAG	Mittelverwendungs- und aufbringungsgruppen (1. und 2. Ebene)	VA 2025	VA 2024	RA 2023
341	Auszahlungen aus der Investitionstätigkeit	0,00	10.000,00	0,00
3411	Auszahlungen für den Erwerb von immateriellem Vermögen			
3412	Auszahlungen für den Erwerb von Grundstücken und Grundstückseinrichtungen		10.000,00	
3413	Auszahlungen für den Erwerb von Gebäuden und Bauten			
3414	Auszahlungen für den Erwerb von technischen Anlagen, Fahrzeugen und Maschinen			
3415	Auszahlungen für den Erwerb von Amts-, Betriebs- und Geschäftsausstattung			
3416	Auszahlungen für den Erwerb von Kulturgütern			
3417	Auszahlungen für den Erwerb von Beteiligungen			
3418	Auszahlungen für den Erwerb von kofinanzierten Schutzbauten			
342	Auszahlungen aus der Gewährung von Darlehen sowie gewährten Vorschüssen	0,00	0,00	0,00
3421	Auszahlungen von Darlehen an Träger des öffentlichen Rechts			
3422	Auszahlungen von Darlehen an Beteiligungen			
3423	Auszahlungen von Darlehen an Unternehmen und Haushalte			
3425	Auszahlungen von Vorschüssen und Anzahlungen			
343	Auszahlungen aus Kapitaltransfers	20.500,00	26.000,00	33.946,00
3431	Kapitaltransferzahlungen an Träger des öffentlichen Rechts			
3432	Kapitaltransferzahlungen an Beteiligungen			
3433	Kapitaltransferzahlungen an Unternehmen (Finanzunternehmen)	500,00	1.000,00	
3434	Kapitaltransferzahlungen an Haushalte und Organisationen ohne Erwerbscharakter	20.000,00	25.000,00	33.946,00
3435	Kapitaltransferzahlungen an das Ausland			
34	Summe Auszahlungen investive Gebarung	20.500,00	36.000,00	33.946,00
SA2	Saldo (2) Geldfluss aus der investiven Gebarung (33 – 34)	-20.500,00	-31.500,00	-33.946,00
SA3	Saldo (3) Nettofinanzierungssaldo (Saldo 1 + Saldo 2)	-52.000,00	-63.500,00	-57.997,51
351	Einzahlungen aus der Aufnahme von Finanzschulden	0,00	0,00	0,00
3511	Einzahlungen aus empfangenen Darlehen von öffentlichen Körperschaften und Rechtsträgern			
3512	Einzahlungen aus empfangenen Darlehen von Beteiligungen			
3513	Einzahlungen aus empfangenen Darlehen von Unternehmen und privaten Haushalten			
3514	Einzahlungen aus Finanzschulden (Finanzunternehmen)			
3515	Einzahlungen aus Aufnahmen von Leasingverbindlichkeiten			
353	Einzahlungen infolge eines Kapitaltausches bei derivativen Finanzinstrumenten mit Grundgeschäft	0,00	0,00	0,00
3530	Einzahlungen infolge eines Kapitaltausches bei derivativen Finanzinstrumenten mit Grundgeschäft			
355	Einzahlungen aus dem Abgang von Finanzinstrumenten	0,00	0,00	0,00

Wirtschaftsförderung (Gruppe 7)

MVAG	Mittelverwendungs- und aufbringungsgruppen (1. und 2. Ebene)	VA 2025	VA 2024	RA 2023
3550	Einzahlungen aus dem Abgang von Finanzinstrumenten			
35	Summe Einzahlungen aus der Finanzierungstätigkeit	0,00	0,00	0,00
361	Auszahlungen aus der Tilgung von Finanzschulden	0,00	0,00	0,00
3611	Auszahlungen aus empfangenen Darlehen von öffentlichen Körperschaften und Rechtsträgern			
3612	Auszahlungen aus empfangenen Darlehen von Beteiligungen			
3613	Auszahlungen aus empfangenen Darlehen von Unternehmen und privaten Haushalten			
3614	Auszahlungen aus Finanzschulden			
3615	Auszahlungen aus Rückzahlungen von Leasingverbindlichkeiten			
363	Auszahlungen infolge eines Kapitaltausches bei derivativen Finanzinstrumenten mit Grundgeschäft	0,00	0,00	0,00
3630	Auszahlungen infolge eines Kapitaltausches bei derivativen Finanzinstrumenten mit Grundgeschäft			
365	Auszahlungen für den Erwerb von Finanzinstrumenten	0,00	0,00	0,00
3650	Auszahlungen für den Erwerb von Finanzinstrumenten			
36	Summe Auszahlungen aus der Finanzierungstätigkeit	0,00	0,00	0,00
SA4	Saldo (4) Geldfluss aus der Finanzierungstätigkeit (35 – 36)	0,00	0,00	0,00
SA5	Saldo (5) Geldfluss aus der voranschlagswirksamen Gebarung (Saldo 3 + Saldo 4)	-52.000,00	-63.500,00	-57.997,51

Dienstleistungen (Gruppe 8)

MVAG	Mittelverwendungs- und aufbringungsgruppen (1. und 2. Ebene)	VA 2025	VA 2024	RA 2023
311	Einzahlungen aus operativer Verwaltungstätigkeit	1.712.500,00	1.682.500,00	1.860.617,70
3111	Einzahlungen aus eigenen Abgaben			
3112	Einzahlungen aus Ertragsanteilen			
3113	Einzahlungen aus Gebühren	1.569.000,00	1.544.000,00	1.482.590,33
3114	Einzahlungen aus Leistungen	45.000,00	40.000,00	40.124,45
3115	Einzahlungen aus Besitz und wirtschaftlicher Tätigkeit	67.400,00	67.400,00	57.889,43
3116	Einzahlungen aus Veräußerung von geringwertigen Wirtschaftsgütern (GWG) und sonstige Einzahlungen	31.100,00	31.100,00	280.013,49
312	Einzahlungen aus Transfers	14.000,00	67.300,00	188.939,07
3121	Transferzahlungen von Trägern des öffentlichen Rechts	14.000,00	67.300,00	188.939,07
3122	Transferzahlungen von Beteiligungen			
3123	Transferzahlungen von Unternehmen (inkl. Finanzunternehmen)			
3124	Transferzahlungen von Haushalten und Organisationen ohne Erwerbscharakter			
3125	Transferzahlungen vom Ausland			
3126	Investitions- und Tilgungszuschüsse zwischen Unternehmungen und Betrieben der Gebietskörperschaft und der Gebietskörperschaft			
313	Einzahlungen aus Finanzerträgen	0,00	0,00	0,00
3131	Einzahlungen aus Zinserträgen			
3132	Einzahlungen aus Zinsen aus derivativen Finanzinstrumenten mit und ohne Grundgeschäft			
3133	Einzahlungen aus Gewinnentnahmen von marktbestimmten Betrieben			
3134	Sonstige Einzahlungen aus Finanzerträgen			
3135	Einzahlungen aus Dividenden/Gewinnausschüttungen			
31	Summe Einzahlungen operative Gebarung	1.726.500,00	1.749.800,00	2.049.556,77
321	Auszahlungen aus Personalaufwand	426.100,00	388.900,00	357.132,14
3211	Auszahlungen für Personalaufwand (Bezüge, Nebengebühren, und Mehrleistungsvergütungen)	339.600,00	310.900,00	286.228,26
3212	Auszahlungen für gesetzliche und freiwillige Sozialaufwendungen	86.500,00	78.000,00	70.903,88
3213	Auszahlungen aus sonstigem Personalaufwand			
322	Auszahlungen aus Sachaufwand	720.600,00	814.900,00	1.097.047,26
3221	Auszahlungen für Gebrauchs- und Verbrauchsgüter, Handelswaren	150.000,00	162.000,00	154.113,81
3222	Auszahlungen für Verwaltungs- und Betriebsaufwand	307.700,00	313.000,00	352.667,67
3223	Auszahlungen für Leasing- und Mietaufwand			
3224	Auszahlungen für Instandhaltung	169.000,00	192.000,00	270.489,95
3225	Sonstige Auszahlungen aus Sachaufwand	93.900,00	147.900,00	319.775,83
3226	Auszahlungen aus der Inanspruchnahme von Haftungen			
323	Auszahlungen aus Transfers	316.100,00	280.000,00	323.402,60
3231	Transferzahlungen an Träger des öffentlichen Rechts	316.100,00	280.000,00	323.402,60

Dienstleistungen (Gruppe 8)

MVAG	Mittelverwendungs- und aufbringungsgruppen (1. und 2. Ebene)	VA 2025	VA 2024	RA 2023
3232	Transferzahlungen an Beteiligungen			
3233	Transferzahlungen an Unternehmen (inkl. Finanzunternehmen)			
3234	Transferzahlungen an Haushalte und Organisationen ohne Erwerbscharakter			
3235	Transferzahlungen an das Ausland			
3236	Investitions- und Tilgungszuschüsse zwischen Unternehmungen und Betrieben der Gebietskörperschaft und der Gebietskörperschaft			
324	Auszahlungen aus Finanzaufwand	106.100,00	119.900,00	57.231,23
3241	Auszahlungen für Zinsen	106.100,00	119.900,00	57.231,23
3242	Auszahlungen für Zinsen aus derivativen Finanzinstrumenten mit und ohne Grundgeschäft			
3243	Auszahlungen aus Gewinnentnahmen von marktbestimmten Betrieben			
3244	Sonstige Auszahlungen aus Finanzaufwendungen			
32	Summe Auszahlungen operative Gebarung	1.568.900,00	1.603.700,00	1.834.813,23
SA1	Saldo (1) Geldfluss aus der operativen Gebarung (31 – 32)	157.600,00	146.100,00	214.743,54
331	Einzahlungen aus der Investitionstätigkeit	100,00	100,00	0,00
3311	Einzahlungen aus der Veräußerung von immateriellem Vermögen			
3312	Einzahlungen aus der Veräußerung von Grundstücken und Grundstückeinrichtungen	100,00	100,00	
3313	Einzahlungen aus der Veräußerung von Gebäuden und Bauten			
3314	Einzahlungen aus der Veräußerung von technischen Anlagen, Fahrzeugen und Maschinen			
3315	Einzahlungen aus der Veräußerung von Amts-, Betriebs- und Geschäftsausstattung			
3316	Einzahlungen aus der Veräußerung von Kulturgütern			
3317	Einzahlungen aus der Veräußerung von Beteiligungen			
3318	Einzahlungen aus der Veräußerung von kofinanzierten Schutzbauten			
332	Einzahlungen aus der Rückzahlung von Darlehen sowie gewährten Vorschüssen	0,00	0,00	0,00
3321	Einzahlungen aus Darlehen an Träger des öffentlichen Rechts			
3322	Einzahlungen aus Darlehen an Beteiligungen			
3323	Einzahlungen aus Darlehen an Unternehmen und Haushalte			
3325	Einzahlungen aus Vorschüssen und Anzahlungen			
333	Einzahlungen aus Kapitaltransfers	95.000,00	240.800,00	193.067,33
3331	Kapitaltransferzahlungen von Trägern des öffentlichen Rechts	20.000,00	155.800,00	165.357,83
3332	Kapitaltransferzahlungen von Beteiligungen			
3333	Kapitaltransferzahlungen von Unternehmen	5.000,00	15.000,00	
3334	Kapitaltransferzahlungen von Haushalten und Organisationen ohne Erwerbscharakter	70.000,00	70.000,00	27.709,50
3335	Kapitaltransferzahlungen vom Ausland			
33	Summe Einzahlungen investive Gebarung	95.100,00	240.900,00	193.067,33

Dienstleistungen (Gruppe 8)

MVAG	Mittelverwendungs- und aufbringungsgruppen (1. und 2. Ebene)	VA 2025	VA 2024	RA 2023
341	Auszahlungen aus der Investitionstätigkeit	162.000,00	650.300,00	1.096.269,81
3411	Auszahlungen für den Erwerb von immateriellem Vermögen			
3412	Auszahlungen für den Erwerb von Grundstücken und Grundstückseinrichtungen	157.000,00	644.300,00	1.031.550,26
3413	Auszahlungen für den Erwerb von Gebäuden und Bauten	2.000,00	3.000,00	61.064,05
3414	Auszahlungen für den Erwerb von technischen Anlagen, Fahrzeugen und Maschinen			
3415	Auszahlungen für den Erwerb von Amts-, Betriebs- und Geschäftsausstattung	3.000,00	3.000,00	3.655,50
3416	Auszahlungen für den Erwerb von Kulturgütern			
3417	Auszahlungen für den Erwerb von Beteiligungen			
3418	Auszahlungen für den Erwerb von kofinanzierten Schutzbauten			
342	Auszahlungen aus der Gewährung von Darlehen sowie gewährten Vorschüssen	0,00	0,00	0,00
3421	Auszahlungen von Darlehen an Träger des öffentlichen Rechts			
3422	Auszahlungen von Darlehen an Beteiligungen			
3423	Auszahlungen von Darlehen an Unternehmen und Haushalte			
3425	Auszahlungen von Vorschüssen und Anzahlungen			
343	Auszahlungen aus Kapitaltransfers	0,00	0,00	0,00
3431	Kapitaltransferzahlungen an Träger des öffentlichen Rechts			
3432	Kapitaltransferzahlungen an Beteiligungen			
3433	Kapitaltransferzahlungen an Unternehmen (Finanzunternehmen)			
3434	Kapitaltransferzahlungen an Haushalte und Organisationen ohne Erwerbscharakter			
3435	Kapitaltransferzahlungen an das Ausland			
34	Summe Auszahlungen investive Gebarung	162.000,00	650.300,00	1.096.269,81
SA2	Saldo (2) Geldfluss aus der investiven Gebarung (33 – 34)	-66.900,00	-409.400,00	-903.202,48
SA3	Saldo (3) Nettofinanzierungssaldo (Saldo 1 + Saldo 2)	90.700,00	-263.300,00	-688.458,94
351	Einzahlungen aus der Aufnahme von Finanzschulden	150.000,00	425.000,00	547.000,00
3511	Einzahlungen aus empfangenen Darlehen von öffentlichen Körperschaften und Rechtsträgern			
3512	Einzahlungen aus empfangenen Darlehen von Beteiligungen			
3513	Einzahlungen aus empfangenen Darlehen von Unternehmen und privaten Haushalten			
3514	Einzahlungen aus Finanzschulden (Finanzunternehmen)	150.000,00	425.000,00	547.000,00
3515	Einzahlungen aus Aufnahmen von Leasingverbindlichkeiten			
353	Einzahlungen infolge eines Kapitaltausches bei derivativen Finanzinstrumenten mit Grundgeschäft	0,00	0,00	0,00
3530	Einzahlungen infolge eines Kapitaltausches bei derivativen Finanzinstrumenten mit Grundgeschäft			
355	Einzahlungen aus dem Abgang von Finanzinstrumenten	0,00	0,00	0,00

Dienstleistungen (Gruppe 8)

MVAG	Mittelverwendungs- und aufbringungsgruppen (1. und 2. Ebene)	VA 2025	VA 2024	RA 2023
3550	Einzahlungen aus dem Abgang von Finanzinstrumenten			
35	Summe Einzahlungen aus der Finanzierungstätigkeit	150.000,00	425.000,00	547.000,00
361	Auszahlungen aus der Tilgung von Finanzschulden	253.800,00	274.900,00	239.978,05
3611	Auszahlungen aus empfangenen Darlehen von öffentlichen Körperschaften und Rechtsträgern	7.500,00	9.000,00	15.345,41
3612	Auszahlungen aus empfangenen Darlehen von Beteiligungen			
3613	Auszahlungen aus empfangenen Darlehen von Unternehmen und privaten Haushalten			
3614	Auszahlungen aus Finanzschulden	246.300,00	265.900,00	224.632,64
3615	Auszahlungen aus Rückzahlungen von Leasingverbindlichkeiten			
363	Auszahlungen infolge eines Kapitaltausches bei derivativen Finanzinstrumenten mit Grundgeschäft	0,00	0,00	0,00
3630	Auszahlungen infolge eines Kapitaltausches bei derivativen Finanzinstrumenten mit Grundgeschäft			
365	Auszahlungen für den Erwerb von Finanzinstrumenten	0,00	0,00	0,00
3650	Auszahlungen für den Erwerb von Finanzinstrumenten			
36	Summe Auszahlungen aus der Finanzierungstätigkeit	253.800,00	274.900,00	239.978,05
SA4	Saldo (4) Geldfluss aus der Finanzierungstätigkeit (35 – 36)	-103.800,00	150.100,00	307.021,95
SA5	Saldo (5) Geldfluss aus der voranschlagswirksamen Gebarung (Saldo 3 + Saldo 4)	-13.100,00	-113.200,00	-381.436,99

Finanzwirtschaft (Gruppe 9)

MVAG	Mittelverwendungs- und aufbringungsgruppen (1. und 2. Ebene)	VA 2025	VA 2024	RA 2023
311	Einzahlungen aus operativer Verwaltungstätigkeit	4.455.400,00	4.492.300,00	4.493.094,55
3111	Einzahlungen aus eigenen Abgaben	1.284.400,00	1.245.300,00	1.345.408,12
3112	Einzahlungen aus Ertragsanteilen	3.170.000,00	3.246.000,00	3.141.959,35
3113	Einzahlungen aus Gebühren			
3114	Einzahlungen aus Leistungen	1.000,00	1.000,00	1.158,80
3115	Einzahlungen aus Besitz und wirtschaftlicher Tätigkeit			
3116	Einzahlungen aus Veräußerung von geringwertigen Wirtschaftsgütern (GWG) und sonstige Einzahlungen			4.568,28
312	Einzahlungen aus Transfers	434.100,00	133.800,00	162.147,49
3121	Transferzahlungen von Trägern des öffentlichen Rechts	434.100,00	133.800,00	162.147,49
3122	Transferzahlungen von Beteiligungen			
3123	Transferzahlungen von Unternehmen (inkl. Finanzunternehmen)			
3124	Transferzahlungen von Haushalten und Organisationen ohne Erwerbscharakter			
3125	Transferzahlungen vom Ausland			
3126	Investitions- und Tilgungszuschüsse zwischen Unternehmungen und Betrieben der Gebietskörperschaft und der Gebietskörperschaft			
313	Einzahlungen aus Finanzerträgen	100,00	100,00	4,99
3131	Einzahlungen aus Zinserträgen	100,00	100,00	4,99
3132	Einzahlungen aus Zinsen aus derivativen Finanzinstrumenten mit und ohne Grundgeschäft			
3133	Einzahlungen aus Gewinnentnahmen von marktbestimmten Betrieben			
3134	Sonstige Einzahlungen aus Finanzerträgen			
3135	Einzahlungen aus Dividenden/Gewinnausschüttungen			
31	Summe Einzahlungen operative Gebarung	4.889.600,00	4.626.200,00	4.655.247,03
321	Auszahlungen aus Personalaufwand	100,00	100,00	0,00
3211	Auszahlungen für Personalaufwand (Bezüge, Nebengebühren, und Mehrleistungsvergütungen)	100,00	100,00	
3212	Auszahlungen für gesetzliche und freiwillige Sozialaufwendungen			
3213	Auszahlungen aus sonstigem Personalaufwand			
322	Auszahlungen aus Sachaufwand	15.500,00	20.500,00	0,00
3221	Auszahlungen für Gebrauchs- und Verbrauchsgüter, Handelswaren			
3222	Auszahlungen für Verwaltungs- und Betriebsaufwand	500,00	500,00	
3223	Auszahlungen für Leasing- und Mietaufwand			
3224	Auszahlungen für Instandhaltung			
3225	Sonstige Auszahlungen aus Sachaufwand	15.000,00	20.000,00	
3226	Auszahlungen aus der Inanspruchnahme von Haftungen			
323	Auszahlungen aus Transfers	30.000,00	29.000,00	19.574,40
3231	Transferzahlungen an Träger des öffentlichen Rechts	30.000,00	29.000,00	19.574,40

Finanzwirtschaft (Gruppe 9)

MVAG	Mittelverwendungs- und aufbringungsgruppen (1. und 2. Ebene)	VA 2025	VA 2024	RA 2023
3232	Transferzahlungen an Beteiligungen			
3233	Transferzahlungen an Unternehmen (inkl. Finanzunternehmen)			
3234	Transferzahlungen an Haushalte und Organisationen ohne Erwerbscharakter			
3235	Transferzahlungen an das Ausland			
3236	Investitions- und Tilgungszuschüsse zwischen Unternehmungen und Betrieben der Gebietskörperschaft und der Gebietskörperschaft			
324	Auszahlungen aus Finanzaufwand	26.500,00	23.500,00	25.957,56
3241	Auszahlungen für Zinsen	18.000,00	15.000,00	17.286,43
3242	Auszahlungen für Zinsen aus derivativen Finanzinstrumenten mit und ohne Grundgeschäft			
3243	Auszahlungen aus Gewinnentnahmen von marktbestimmten Betrieben			
3244	Sonstige Auszahlungen aus Finanzaufwendungen	8.500,00	8.500,00	8.671,13
32	Summe Auszahlungen operative Gebarung	72.100,00	73.100,00	45.531,96
SA1	Saldo (1) Geldfluss aus der operativen Gebarung (31 – 32)	4.817.500,00	4.553.100,00	4.609.715,07
331	Einzahlungen aus der Investitionstätigkeit	0,00	0,00	0,00
3311	Einzahlungen aus der Veräußerung von immateriellem Vermögen			
3312	Einzahlungen aus der Veräußerung von Grundstücken und Grundstückeinrichtungen			
3313	Einzahlungen aus der Veräußerung von Gebäuden und Bauten			
3314	Einzahlungen aus der Veräußerung von technischen Anlagen, Fahrzeugen und Maschinen			
3315	Einzahlungen aus der Veräußerung von Amts-, Betriebs- und Geschäftsausstattung			
3316	Einzahlungen aus der Veräußerung von Kulturgütern			
3317	Einzahlungen aus der Veräußerung von Beteiligungen			
3318	Einzahlungen aus der Veräußerung von kofinanzierten Schutzbauten			
332	Einzahlungen aus der Rückzahlung von Darlehen sowie gewährten Vorschüssen	0,00	0,00	0,00
3321	Einzahlungen aus Darlehen an Träger des öffentlichen Rechts			
3322	Einzahlungen aus Darlehen an Beteiligungen			
3323	Einzahlungen aus Darlehen an Unternehmen und Haushalte			
3325	Einzahlungen aus Vorschüssen und Anzahlungen			
333	Einzahlungen aus Kapitaltransfers	0,00	0,00	0,00
3331	Kapitaltransferzahlungen von Trägern des öffentlichen Rechts			
3332	Kapitaltransferzahlungen von Beteiligungen			
3333	Kapitaltransferzahlungen von Unternehmen			
3334	Kapitaltransferzahlungen von Haushalten und Organisationen ohne Erwerbscharakter			
3335	Kapitaltransferzahlungen vom Ausland			
33	Summe Einzahlungen investive Gebarung	0,00	0,00	0,00

Finanzwirtschaft (Gruppe 9)

MVAG	Mittelverwendungs- und aufbringungsgruppen (1. und 2. Ebene)	VA 2025	VA 2024	RA 2023
341	Auszahlungen aus der Investitionstätigkeit	0,00	0,00	0,00
3411	Auszahlungen für den Erwerb von immateriellem Vermögen			
3412	Auszahlungen für den Erwerb von Grundstücken und Grundstückseinrichtungen			
3413	Auszahlungen für den Erwerb von Gebäuden und Bauten			
3414	Auszahlungen für den Erwerb von technischen Anlagen, Fahrzeugen und Maschinen			
3415	Auszahlungen für den Erwerb von Amts-, Betriebs- und Geschäftsausstattung			
3416	Auszahlungen für den Erwerb von Kulturgütern			
3417	Auszahlungen für den Erwerb von Beteiligungen			
3418	Auszahlungen für den Erwerb von kofinanzierten Schutzbauten			
342	Auszahlungen aus der Gewährung von Darlehen sowie gewährten Vorschüssen	0,00	0,00	0,00
3421	Auszahlungen von Darlehen an Träger des öffentlichen Rechts			
3422	Auszahlungen von Darlehen an Beteiligungen			
3423	Auszahlungen von Darlehen an Unternehmen und Haushalte			
3425	Auszahlungen von Vorschüssen und Anzahlungen			
343	Auszahlungen aus Kapitaltransfers	0,00	0,00	0,00
3431	Kapitaltransferzahlungen an Träger des öffentlichen Rechts			
3432	Kapitaltransferzahlungen an Beteiligungen			
3433	Kapitaltransferzahlungen an Unternehmen (Finanzunternehmen)			
3434	Kapitaltransferzahlungen an Haushalte und Organisationen ohne Erwerbscharakter			
3435	Kapitaltransferzahlungen an das Ausland			
34	Summe Auszahlungen investive Gebarung	0,00	0,00	0,00
SA2	Saldo (2) Geldfluss aus der investiven Gebarung (33 – 34)	0,00	0,00	0,00
SA3	Saldo (3) Nettofinanzierungssaldo (Saldo 1 + Saldo 2)	4.817.500,00	4.553.100,00	4.609.715,07
351	Einzahlungen aus der Aufnahme von Finanzschulden	0,00	0,00	0,00
3511	Einzahlungen aus empfangenen Darlehen von öffentlichen Körperschaften und Rechtsträgern			
3512	Einzahlungen aus empfangenen Darlehen von Beteiligungen			
3513	Einzahlungen aus empfangenen Darlehen von Unternehmen und privaten Haushalten			
3514	Einzahlungen aus Finanzschulden (Finanzunternehmen)			
3515	Einzahlungen aus Aufnahmen von Leasingverbindlichkeiten			
353	Einzahlungen infolge eines Kapitaltausches bei derivativen Finanzinstrumenten mit Grundgeschäft	0,00	0,00	0,00
3530	Einzahlungen infolge eines Kapitaltausches bei derivativen Finanzinstrumenten mit Grundgeschäft			
355	Einzahlungen aus dem Abgang von Finanzinstrumenten	0,00	0,00	0,00

Finanzwirtschaft (Gruppe 9)

MVAG	Mittelverwendungs- und aufbringungsgruppen (1. und 2. Ebene)	VA 2025	VA 2024	RA 2023
3550	Einzahlungen aus dem Abgang von Finanzinstrumenten			
35	Summe Einzahlungen aus der Finanzierungstätigkeit	0,00	0,00	0,00
361	Auszahlungen aus der Tilgung von Finanzschulden	0,00	0,00	0,00
3611	Auszahlungen aus empfangenen Darlehen von öffentlichen Körperschaften und Rechtsträgern			
3612	Auszahlungen aus empfangenen Darlehen von Beteiligungen			
3613	Auszahlungen aus empfangenen Darlehen von Unternehmen und privaten Haushalten			
3614	Auszahlungen aus Finanzschulden			
3615	Auszahlungen aus Rückzahlungen von Leasingverbindlichkeiten			
363	Auszahlungen infolge eines Kapitaltausches bei derivativen Finanzinstrumenten mit Grundgeschäft	0,00	0,00	0,00
3630	Auszahlungen infolge eines Kapitaltausches bei derivativen Finanzinstrumenten mit Grundgeschäft			
365	Auszahlungen für den Erwerb von Finanzinstrumenten	0,00	0,00	0,00
3650	Auszahlungen für den Erwerb von Finanzinstrumenten			
36	Summe Auszahlungen aus der Finanzierungstätigkeit	0,00	0,00	0,00
SA4	Saldo (4) Geldfluss aus der Finanzierungstätigkeit (35 – 36)	0,00	0,00	0,00
SA5	Saldo (5) Geldfluss aus der voranschlagswirksamen Gebarung (Saldo 3 + Saldo 4)	4.817.500,00	4.553.100,00	4.609.715,07

Ergebnis- und Finanzierungsvoranschlag Detailnachweis

		MVAG			VC QU			Ergebnisvoranschlag			Finanzierungsvoranschlag		
		EH	FH		VA 2025	VA 2024	RA 2023	VA 2025	VA 2024	RA 2023	VA 2025	VA 2024	RA 2023
0 Vertretungskörper und allgemeine Verwaltung													
00		Gewählte Gemeindeorgane											
000		Gewählte Gemeindeorgane											
000000		Gewählte Gemeindeorgane											
Operative Gebarung													
SU 21 / 31		Summe Erträge / Einzahlungen operative Gebarung			0,00	0,00	0,00	0,00	0,00	0,00	0,00	0,00	0,00
1/000000-721000	Bezüge der Organe	2225	3225	22	192.000,00	175.000,00	169.920,75	192.000,00	175.000,00	169.920,75			
1/000000-721100	Diäten, Reisegebühren	2225	3225	22	1.100,00	1.000,00	915,15	1.100,00	1.000,00	915,15			
1/000000-723000	Amtspauschalien und Repräsentationsausgaben	2225	3225	24	5.000,00	5.000,00	4.952,10	5.000,00	5.000,00	4.952,10			
1/000000-752000	Pensionskosten Gemeinde-Beamte/BGM	2231	3231	21		11.000,00			11.000,00				
1/000000-757000	Schulung der Gemeindefunktionäre	2234	3234	27	2.000,00	5.000,00	4.571,72	2.000,00	5.000,00	4.571,72			
1/000000-760000	Pensionen und sonstige Ruhebezüge (einschließlich Dienstgeberbeiträge)	2234	3234	21	14.100,00		10.722,60	14.100,00		10.722,60			
SU 22 / 32		Summe Aufwendungen / Auszahlungen operative Gebarung			214.200,00	197.000,00	191.082,32	214.200,00	197.000,00	191.082,32			
SA 0 / SA 1		(0) Nettoergebnis (21 - 22) / (1) Geldfluss operative Gebarung (31 – 32)			-214.200,00	-197.000,00	-191.082,32	-214.200,00	-197.000,00	-191.082,32			
SA01		Saldo (01) Haushaltsrücklagen (230 - 240)			0,00	0,00	0,00	0,00	0,00	0,00			
SA00		Saldo (00) Nettoergebnis nach Haushaltsrücklagen (Saldo 0 + Saldo 01)			-214.200,00	-197.000,00	-191.082,32						
Investive Gebarung													
SU 33		Summe Einzahlungen investive Gebarung						0,00	0,00	0,00			
SU 34		Summe Auszahlungen investive Gebarung						0,00	0,00	0,00			
SA2		Saldo (2) Geldfluss aus der Investiven Gebarung (33 – 34)						0,00	0,00	0,00			
SA3		Saldo (3) Nettofinanzierungssaldo (Saldo 1 + Saldo 2)						-214.200,00	-197.000,00	-191.082,32			
Finanzierungstätigkeit													
SU 35		Summe Einzahlungen aus der Finanzierungstätigkeit						0,00	0,00	0,00			
SU 36		Summe Auszahlungen aus der Finanzierungstätigkeit						0,00	0,00	0,00			
SA4		Saldo (4) Geldfluss aus der Finanzierungstätigkeit (35 – 36)						0,00	0,00	0,00			
SA5		Saldo (5) Geldfluss aus der voranschlagswirksamen Gebarung (Saldo 3 + Saldo 4)						-214.200,00	-197.000,00	-191.082,32			
01		Hauptverwaltung											
010		Zentralamt											
010000		Zentralamt											
Operative Gebarung													
2/010000+811000	Einnahmen aus Vermietung	2115	3115	14	4.500,00	3.000,00	4.500,00	4.500,00	3.000,00	4.500,00			
2/010000+813000	Erträge aus der Auflösung von Investitionszuschüssen (Kapitaltransfers)	2127				500,00							

		MVAG		VC QU	Ergebnisvoranschlag			Finanzierungsvoranschlag		
		EH	FH		VA 2025	VA 2024	RA 2023	VA 2025	VA 2024	RA 2023
2/010000+816000	Kostenbeiträge (Kostenersätze) für sonstige Leistungen	2114	3114	13	2.000,00	2.000,00	1.527,84	2.000,00	2.000,00	1.527,84
2/010000+817000	Erträge aus der Auflösung von sonstigen Rückstellungen	2117					8.716,15			
2/010000+827000	Personalkostenersätze Verwaltung	2116	3116	18	8.000,00	8.000,00	7.700,00	8.000,00	8.000,00	7.700,00
2/010000+828000	Rückersätze von Ausgaben	2116	3116	18	10.000,00	10.000,00	22.230,21	10.000,00	10.000,00	22.230,21
2/010000+829000	Sonstige Einnahmen	2116	3116	18	10.000,00	10.000,00	21.944,06	10.000,00	10.000,00	21.944,06
2/010000+829100	Diverse Einnahmen (Inserate)	2116	3116	18	10.000,00	10.000,00	8.799,96	10.000,00	10.000,00	8.799,96
SU 21 / 31	Summe Erträge / Einzahlungen operative Gebarung				44.500,00	43.500,00	75.418,22	44.500,00	43.000,00	66.702,07
1/010000-400000	Geringwertige Wirtschaftsgüter	2221	3221	23	5.000,00	5.000,00	4.024,17	5.000,00	5.000,00	4.024,17
1/010000-456000	Schreib-, Zeichen- und Sonstige Büromittel	2221	3221	23	5.000,00	4.500,00	5.279,86	5.000,00	4.500,00	5.279,86
1/010000-457000	Druckwerke	2221	3221	23	1.000,00	1.000,00	413,46	1.000,00	1.000,00	413,46
1/010000-459000	Sonstige Verbrauchsgüter	2221	3221	23	500,00	500,00	533,27	500,00	500,00	533,27
1/010000-510000	Bezüge für VB der Besoldungsgruppe I	2211	3211	20	229.900,00	202.300,00	200.394,80	229.900,00	202.300,00	200.394,80
1/010000-511000	Bezüge	2211	3211	20	63.600,00	57.900,00	57.687,14	63.600,00	57.900,00	57.687,14
1/010000-565000	Mehrleistungsentschädigung	2211	3211	20	17.300,00	20.000,00	22.303,09	17.300,00	20.000,00	22.303,09
1/010000-567000	Belohnungen und Geldaushilfen	2213	3213	20	1.000,00	2.000,00		1.000,00	2.000,00	
1/010000-569000	Studienbeihilfe, Kassierfehlgeld	2211	3211	20	1.000,00	1.000,00	959,28	1.000,00	1.000,00	959,28
1/010000-580000	DGB FBAF	2212	3212	20	11.600,00	10.500,00	10.373,10	11.600,00	10.500,00	10.373,10
1/010000-582000	DGB SV VB	2212	3212	20	62.800,00	59.700,00	59.203,34	62.800,00	59.700,00	59.203,34
1/010000-582900	Mitarbeitervorsorge	2212	3212	20	2.200,00	2.200,00		2.200,00	2.200,00	
1/010000-588000	Kommunalsteuer	2212	3212	20	2.600,00	2.400,00	2.314,07	2.600,00	2.400,00	2.314,07
1/010000-592000	Dotierung von Rückstellungen für Jubiläumszuwendungen	2214			6.000,00	39.100,00	6,21			
1/010000-600000	Strom	2222	3222	24	3.000,00	3.000,00	4.552,34	3.000,00	3.000,00	4.552,34
1/010000-600100	Gas	2222	3222	24	5.000,00	4.000,00	10.420,41	5.000,00	4.000,00	10.420,41
1/010000-614000	Instandhaltung von Gebäuden	2224	3224	24	10.000,00	10.000,00	10.412,27	10.000,00	10.000,00	10.412,27
1/010000-616000	Instandhaltung von Maschinen und Maschinelle Anlagen	2224	3224	24	10.000,00	10.000,00	9.795,22	10.000,00	10.000,00	9.795,22
1/010000-618000	Instandhaltung von Sonstige Anlagen	2224	3224	24	1.000,00	1.000,00	999,67	1.000,00	1.000,00	999,67
1/010000-630000	Porto	2222	3222	24	10.000,00	10.000,00	9.275,63	10.000,00	10.000,00	9.275,63
1/010000-631000	Telefon, Telegraf, Telex	2222	3222	24	13.000,00	13.000,00	15.368,93	13.000,00	13.000,00	15.368,93
1/010000-640000	Rechtskosten	2222	3222	24	6.000,00	6.000,00	5.570,23	6.000,00	6.000,00	5.570,23
1/010000-640200	Beratungskosten	2222	3222	24	5.000,00	5.000,00	4.908,20	5.000,00	5.000,00	4.908,20
1/010000-650000	Zinsen für Finanzschulden in Euro	2241	3241		1.700,00	1.000,00		1.700,00	1.000,00	
1/010000-670000	Versicherungen	2222	3222	24	47.000,00	47.000,00	42.053,48	47.000,00	47.000,00	42.053,48
1/010000-680000	Planmäßige Abschreibung	2226			200,00	1.200,00	795,51			
1/010000-700100	Miet- und Pachtaufwand	2223	3223	24	2.000,00	2.000,00		2.000,00	2.000,00	
1/010000-710000	Öffentliche Abgaben	2225	3225	24	1.000,00	1.000,00	381,67	1.000,00	1.000,00	381,67

		MVAG VC QU			Ergebnisvoranschlag			Finanzierungsvoranschlag		
		EH	FH		VA 2025	VA 2024	RA 2023	VA 2025	VA 2024	RA 2023
1/010000-724000	Reisegebühren	2225	3225	24	3.500,00	3.500,00	2.632,33	3.500,00	3.500,00	2.632,33
1/010000-728000	Entgelte für Sonstige Leistungen (gemdat u. sonst. Firmen)	2225	3225	24	40.000,00	40.000,00	38.711,38	40.000,00	40.000,00	38.123,51
1/010000-729000	Sonstige Aufwendungen	2225	3225	24	2.000,00	2.000,00	1.997,61	2.000,00	2.000,00	1.997,61
SU 22 / 32	Summe Aufwendungen / Auszahlungen operative Gebarung				569.900,00	567.800,00	521.366,67	563.700,00	527.500,00	519.977,08
SA 0 / SA 1	(0) Nettoergebnis (21 - 22) / (1) Geldfluss operative Gebarung (31 – 32)				-525.400,00	-524.300,00	-445.948,45	-519.200,00	-484.500,00	-453.275,01
SA01	Saldo (01) Haushaltsrücklagen (230 - 240)				0,00	0,00	0,00	0,00	0,00	0,00
SA00	Saldo (00) Nettoergebnis nach Haushaltsrücklagen (Saldo 0 + Saldo 01)				-525.400,00	-524.300,00	-445.948,45			
Investive Gebarung										
6/010000+300000	Kapitaltransfers von Bund, Bundesfonds und Bundeskammern		3331	1					50.000,00	
SU 33	Summe Einzahlungen investive Gebarung							0,00	50.000,00	0,00
5/010000-010000	Gebäude und Bauten		3413	1					100.000,00	
1/010000-042000	Amtsausstattung		3415	2 41				2.000,00	5.000,00	
SU 34	Summe Auszahlungen investive Gebarung							2.000,00	105.000,00	0,00
SA2	Saldo (2) Geldfluss aus der Investiven Gebarung (33 – 34)							-2.000,00	-55.000,00	0,00
SA3	Saldo (3) Nettofinanzierungssaldo (Saldo 1 + Saldo 2)							-521.200,00	-539.500,00	-453.275,01
Finanzierungstätigkeit										
6/010000+346000	Investitionsdarlehen von Finanzunternehmen		3514	1					50.000,00	
SU 35	Summe Einzahlungen aus der Finanzierungstätigkeit							0,00	50.000,00	0,00
1/010000-346000	Investitionsdarlehen von Finanzunternehmen		3614					2.700,00	5.000,00	
SU 36	Summe Auszahlungen aus der Finanzierungstätigkeit							2.700,00	5.000,00	0,00
SA4	Saldo (4) Geldfluss aus der Finanzierungstätigkeit (35 – 36)							-2.700,00	45.000,00	0,00
SA5	Saldo (5) Geldfluss aus der voranschlagswirksamen Gebarung (Saldo 3 + Saldo 4)							-523.900,00	-494.500,00	-453.275,01
015	Pressestelle, Amtsblatt und Öffentlichkeitsarbeit									
015000	Gemeindezeitung/Kalender/sonst. Öffentlichkeitsarbeit									
Operative Gebarung										
SU 21 / 31	Summe Erträge / Einzahlungen operative Gebarung				0,00	0,00	0,00	0,00	0,00	0,00
1/015000-728000	Entgelte für sonstige Leistungen	2225	3225	24	25.000,00	25.000,00	27.178,43	25.000,00	25.000,00	27.178,43
SU 22 / 32	Summe Aufwendungen / Auszahlungen operative Gebarung				25.000,00	25.000,00	27.178,43	25.000,00	25.000,00	27.178,43
SA 0 / SA 1	(0) Nettoergebnis (21 - 22) / (1) Geldfluss operative Gebarung (31 – 32)				-25.000,00	-25.000,00	-27.178,43	-25.000,00	-25.000,00	-27.178,43
SA01	Saldo (01) Haushaltsrücklagen (230 - 240)				0,00	0,00	0,00	0,00	0,00	0,00
SA00	Saldo (00) Nettoergebnis nach Haushaltsrücklagen (Saldo 0 + Saldo 01)				-25.000,00	-25.000,00	-27.178,43			
Investive Gebarung										
SU 33	Summe Einzahlungen investive Gebarung							0,00	0,00	0,00
SU 34	Summe Auszahlungen investive Gebarung							0,00	0,00	0,00

		MVAG VC QU			Ergebnisvoranschlag			Finanzierungsvoranschlag		
		EH	FH		VA 2025	VA 2024	RA 2023	VA 2025	VA 2024	RA 2023
SA2	Saldo (2) Geldfluss aus der Investiven Gebarung (33 – 34)							0,00	0,00	0,00
SA3	Saldo (3) Nettofinanzierungssaldo (Saldo 1 + Saldo 2)							-25.000,00	-25.000,00	-27.178,43
Finanzierungstätigkeit										
SU 35	Summe Einzahlungen aus der Finanzierungstätigkeit							0,00	0,00	0,00
SU 36	Summe Auszahlungen aus der Finanzierungstätigkeit							0,00	0,00	0,00
SA4	Saldo (4) Geldfluss aus der Finanzierungstätigkeit (35 – 36)							0,00	0,00	0,00
SA5	Saldo (5) Geldfluss aus der voranschlagswirksamen Gebarung (Saldo 3 + Saldo 4)							-25.000,00	-25.000,00	-27.178,43
02 Hauptverwaltung										
021 Statistisches Amt										
021000 Statistisches Amt										
Operative Gebarung										
2/021000+816000	Ersatz für Statistische Erhebungen	2114	3114	13	100,00	100,00		100,00	100,00	
SU 21 / 31	Summe Erträge / Einzahlungen operative Gebarung				100,00	100,00	0,00	100,00	100,00	0,00
SU 22 / 32	Summe Aufwendungen / Auszahlungen operative Gebarung				0,00	0,00	0,00	0,00	0,00	0,00
SA 0 / SA 1	(0) Nettoergebnis (21 - 22) / (1) Geldfluss operative Gebarung (31 – 32)				100,00	100,00	0,00	100,00	100,00	0,00
SA01	Saldo (01) Haushaltsrücklagen (230 - 240)				0,00	0,00	0,00	0,00	0,00	0,00
SA00	Saldo (00) Nettoergebnis nach Haushaltsrücklagen (Saldo 0 + Saldo 01)				100,00	100,00	0,00			
Investive Gebarung										
SU 33	Summe Einzahlungen investive Gebarung							0,00	0,00	0,00
SU 34	Summe Auszahlungen investive Gebarung							0,00	0,00	0,00
SA2	Saldo (2) Geldfluss aus der Investiven Gebarung (33 – 34)							0,00	0,00	0,00
SA3	Saldo (3) Nettofinanzierungssaldo (Saldo 1 + Saldo 2)							100,00	100,00	0,00
Finanzierungstätigkeit										
SU 35	Summe Einzahlungen aus der Finanzierungstätigkeit							0,00	0,00	0,00
SU 36	Summe Auszahlungen aus der Finanzierungstätigkeit							0,00	0,00	0,00
SA4	Saldo (4) Geldfluss aus der Finanzierungstätigkeit (35 – 36)							0,00	0,00	0,00
SA5	Saldo (5) Geldfluss aus der voranschlagswirksamen Gebarung (Saldo 3 + Saldo 4)							100,00	100,00	0,00
024 Wahlamt										
024000 Wahlamt										
Operative Gebarung										
2/024000+816000	Kostenbeiträge für Wahlen	2114	3114	13	500,00	1.000,00	4.467,97	500,00	1.000,00	4.467,97
SU 21 / 31	Summe Erträge / Einzahlungen operative Gebarung				500,00	1.000,00	4.467,97	500,00	1.000,00	4.467,97
1/024000-728000	Kosten der Wahlen	2225	3225	24	3.000,00	20.000,00	230,54	3.000,00	20.000,00	230,54
SU 22 / 32	Summe Aufwendungen / Auszahlungen operative Gebarung				3.000,00	20.000,00	230,54	3.000,00	20.000,00	230,54
SA 0 / SA 1	(0) Nettoergebnis (21 - 22) / (1) Geldfluss operative Gebarung (31 – 32)				-2.500,00	-19.000,00	4.237,43	-2.500,00	-19.000,00	4.237,43

		MVAG		VC QU	Ergebnisvoranschlag			Finanzierungsvoranschlag		
		EH	FH		VA 2025	VA 2024	RA 2023	VA 2025	VA 2024	RA 2023
SA01	Saldo (01) Haushaltsrücklagen (230 - 240)				0,00	0,00	0,00	0,00	0,00	0,00
SA00	Saldo (00) Nettoergebnis nach Haushaltsrücklagen (Saldo 0 + Saldo 01)				-2.500,00	-19.000,00	4.237,43			
Investive Gebarung										
SU 33	Summe Einzahlungen investive Gebarung							0,00	0,00	0,00
SU 34	Summe Auszahlungen investive Gebarung							0,00	0,00	0,00
SA2	Saldo (2) Geldfluss aus der Investiven Gebarung (33 – 34)							0,00	0,00	0,00
SA3	Saldo (3) Nettofinanzierungssaldo (Saldo 1 + Saldo 2)							-2.500,00	-19.000,00	4.237,43
Finanzierungstätigkeit										
SU 35	Summe Einzahlungen aus der Finanzierungstätigkeit							0,00	0,00	0,00
SU 36	Summe Auszahlungen aus der Finanzierungstätigkeit							0,00	0,00	0,00
SA4	Saldo (4) Geldfluss aus der Finanzierungstätigkeit (35 – 36)							0,00	0,00	0,00
SA5	Saldo (5) Geldfluss aus der voranschlagswirksamen Gebarung (Saldo 3 + Saldo 4)							-2.500,00	-19.000,00	4.237,43
025	Staatsbürgerschaft									
025000	Staatsbürgerschaft									
Operative Gebarung										
SU 21 / 31	Summe Erträge / Einzahlungen operative Gebarung				0,00	0,00	0,00	0,00	0,00	0,00
1/025000-752000	Beitrag an Staatsbürgerschaftsverband	2231	3231	26	34.000,00	14.000,00	37.000,00	34.000,00	14.000,00	37.000,00
SU 22 / 32	Summe Aufwendungen / Auszahlungen operative Gebarung				34.000,00	14.000,00	37.000,00	34.000,00	14.000,00	37.000,00
SA 0 / SA 1	(0) Nettoergebnis (21 - 22) / (1) Geldfluss operative Gebarung (31 – 32)				-34.000,00	-14.000,00	-37.000,00	-34.000,00	-14.000,00	-37.000,00
SA01	Saldo (01) Haushaltsrücklagen (230 - 240)				0,00	0,00	0,00	0,00	0,00	0,00
SA00	Saldo (00) Nettoergebnis nach Haushaltsrücklagen (Saldo 0 + Saldo 01)				-34.000,00	-14.000,00	-37.000,00			
Investive Gebarung										
SU 33	Summe Einzahlungen investive Gebarung							0,00	0,00	0,00
SU 34	Summe Auszahlungen investive Gebarung							0,00	0,00	0,00
SA2	Saldo (2) Geldfluss aus der Investiven Gebarung (33 – 34)							0,00	0,00	0,00
SA3	Saldo (3) Nettofinanzierungssaldo (Saldo 1 + Saldo 2)							-34.000,00	-14.000,00	-37.000,00
Finanzierungstätigkeit										
SU 35	Summe Einzahlungen aus der Finanzierungstätigkeit							0,00	0,00	0,00
SU 36	Summe Auszahlungen aus der Finanzierungstätigkeit							0,00	0,00	0,00
SA4	Saldo (4) Geldfluss aus der Finanzierungstätigkeit (35 – 36)							0,00	0,00	0,00
SA5	Saldo (5) Geldfluss aus der voranschlagswirksamen Gebarung (Saldo 3 + Saldo 4)							-34.000,00	-14.000,00	-37.000,00

		MVAG VC QU			Ergebnisvoranschlag			Finanzierungsvoranschlag		
		EH	FH		VA 2025	VA 2024	RA 2023	VA 2025	VA 2024	RA 2023
03	Bauverwaltung									
031	Amt für Raumordnung und Raumplanung									
031000	Raumordnung und Raumplanung									
Operative Gebarung										
SU 21 / 31	Summe Erträge / Einzahlungen operative Gebarung				0,00	0,00	0,00	0,00	0,00	0,00
1/031000-728000	Entgelte für sonstige Leistungen	2225	3225	24	5.000,00	5.000,00	10.690,95	5.000,00	5.000,00	10.690,95
SU 22 / 32	Summe Aufwendungen / Auszahlungen operative Gebarung				5.000,00	5.000,00	10.690,95	5.000,00	5.000,00	10.690,95
SA 0 / SA 1	(0) Nettoergebnis (21 - 22) / (1) Geldfluss operative Gebarung (31 - 32)				-5.000,00	-5.000,00	-10.690,95	-5.000,00	-5.000,00	-10.690,95
SA01	Saldo (01) Haushaltsrücklagen (230 - 240)				0,00	0,00	0,00	0,00	0,00	0,00
SA00	Saldo (00) Nettoergebnis nach Haushaltsrücklagen (Saldo 0 + Saldo 01)				-5.000,00	-5.000,00	-10.690,95			
Investive Gebarung										
SU 33	Summe Einzahlungen investive Gebarung							0,00	0,00	0,00
SU 34	Summe Auszahlungen investive Gebarung							0,00	0,00	0,00
SA2	Saldo (2) Geldfluss aus der Investiven Gebarung (33 - 34)							0,00	0,00	0,00
SA3	Saldo (3) Nettofinanzierungssaldo (Saldo 1 + Saldo 2)							-5.000,00	-5.000,00	-10.690,95
Finanzierungstätigkeit										
SU 35	Summe Einzahlungen aus der Finanzierungstätigkeit							0,00	0,00	0,00
SU 36	Summe Auszahlungen aus der Finanzierungstätigkeit							0,00	0,00	0,00
SA4	Saldo (4) Geldfluss aus der Finanzierungstätigkeit (35 - 36)							0,00	0,00	0,00
SA5	Saldo (5) Geldfluss aus der voranschlagswirksamen Gebarung (Saldo 3 + Saldo 4)							-5.000,00	-5.000,00	-10.690,95
06	Sonstige Maßnahmen									
060	Beiträge an Verbände, Vereine oder sonstige Organisationen									
060000	Beiträge an Verb., Vereine u. Sonst.Org.									
Operative Gebarung										
SU 21 / 31	Summe Erträge / Einzahlungen operative Gebarung				0,00	0,00	0,00	0,00	0,00	0,00
1/060000-726000	Beiträge an Verbände, Vereine (Gem.Vv.)	2225	3225	24	35.000,00	35.300,00	33.558,67	35.000,00	35.300,00	33.558,67
SU 22 / 32	Summe Aufwendungen / Auszahlungen operative Gebarung				35.000,00	35.300,00	33.558,67	35.000,00	35.300,00	33.558,67
SA 0 / SA 1	(0) Nettoergebnis (21 - 22) / (1) Geldfluss operative Gebarung (31 - 32)				-35.000,00	-35.300,00	-33.558,67	-35.000,00	-35.300,00	-33.558,67
SA01	Saldo (01) Haushaltsrücklagen (230 - 240)				0,00	0,00	0,00	0,00	0,00	0,00
SA00	Saldo (00) Nettoergebnis nach Haushaltsrücklagen (Saldo 0 + Saldo 01)				-35.000,00	-35.300,00	-33.558,67			
Investive Gebarung										
SU 33	Summe Einzahlungen investive Gebarung							0,00	0,00	0,00
SU 34	Summe Auszahlungen investive Gebarung							0,00	0,00	0,00
SA2	Saldo (2) Geldfluss aus der Investiven Gebarung (33 - 34)							0,00	0,00	0,00
SA3	Saldo (3) Nettofinanzierungssaldo (Saldo 1 + Saldo 2)							-35.000,00	-35.300,00	-33.558,67

MVAG					Ergebnisvoranschlag			Finanzierungsvoranschlag		
EH					VA 2025	VA 2024	RA 2023	VA 2025	VA 2024	RA 2023
Finanzierungstätigkeit										
SU 35	Summe Einzahlungen aus der Finanzierungstätigkeit							0,00	0,00	0,00
SU 36	Summe Auszahlungen aus der Finanzierungstätigkeit							0,00	0,00	0,00
SA4	Saldo (4) Geldfluss aus der Finanzierungstätigkeit (35 – 36)							0,00	0,00	0,00
SA5	Saldo (5) Geldfluss aus der voranschlagswirksamen Gebarung (Saldo 3 + Saldo 4)							-35.000,00	-35.300,00	-33.558,67
062	Ehrungen und Auszeichnungen									
062000	Ehrungen und Auszeichnungen									
Operative Gebarung										
SU 21 / 31	Summe Erträge / Einzahlungen operative Gebarung				0,00	0,00	0,00	0,00	0,00	0,00
1/062000-728000	Ehrungen und Auszeichnungen	2225	3225	24	6.000,00	6.500,00	4.212,60	6.000,00	6.500,00	4.212,60
SU 22 / 32	Summe Aufwendungen / Auszahlungen operative Gebarung				6.000,00	6.500,00	4.212,60	6.000,00	6.500,00	4.212,60
SA 0 / SA 1	(0) Nettoergebnis (21 - 22) / (1) Geldfluss operative Gebarung (31 – 32)				-6.000,00	-6.500,00	-4.212,60	-6.000,00	-6.500,00	-4.212,60
SA01	Saldo (01) Haushaltsrücklagen (230 - 240)				0,00	0,00	0,00	0,00	0,00	0,00
SA00	Saldo (00) Nettoergebnis nach Haushaltsrücklagen (Saldo 0 + Saldo 01)				-6.000,00	-6.500,00	-4.212,60			
Investive Gebarung										
SU 33	Summe Einzahlungen investive Gebarung							0,00	0,00	0,00
SU 34	Summe Auszahlungen investive Gebarung							0,00	0,00	0,00
SA2	Saldo (2) Geldfluss aus der Investiven Gebarung (33 – 34)							0,00	0,00	0,00
SA3	Saldo (3) Nettofinanzierungssaldo (Saldo 1 + Saldo 2)							-6.000,00	-6.500,00	-4.212,60
Finanzierungstätigkeit										
SU 35	Summe Einzahlungen aus der Finanzierungstätigkeit							0,00	0,00	0,00
SU 36	Summe Auszahlungen aus der Finanzierungstätigkeit							0,00	0,00	0,00
SA4	Saldo (4) Geldfluss aus der Finanzierungstätigkeit (35 – 36)							0,00	0,00	0,00
SA5	Saldo (5) Geldfluss aus der voranschlagswirksamen Gebarung (Saldo 3 + Saldo 4)							-6.000,00	-6.500,00	-4.212,60
09	Personalbetreuung									
094	Gemeinschaftspflege									
094000	Gemeinschaftspflege									
Operative Gebarung										
SU 21 / 31	Summe Erträge / Einzahlungen operative Gebarung				0,00	0,00	0,00	0,00	0,00	0,00
1/094000-729000	Betriebsausflüge, Weihnachtsfeier	2225	3225	24	4.000,00	12.000,00	3.514,15	4.000,00	12.000,00	3.514,15
SU 22 / 32	Summe Aufwendungen / Auszahlungen operative Gebarung				4.000,00	12.000,00	3.514,15	4.000,00	12.000,00	3.514,15
SA 0 / SA 1	(0) Nettoergebnis (21 - 22) / (1) Geldfluss operative Gebarung (31 – 32)				-4.000,00	-12.000,00	-3.514,15	-4.000,00	-12.000,00	-3.514,15
SA01	Saldo (01) Haushaltsrücklagen (230 - 240)				0,00	0,00	0,00	0,00	0,00	0,00
SA00	Saldo (00) Nettoergebnis nach Haushaltsrücklagen (Saldo 0 + Saldo 01)				-4.000,00	-12.000,00	-3.514,15			

		MVAG	VC QU	Ergebnisvoranschlag			Finanzierungsvoranschlag		
		EH	FH	VA 2025	VA 2024	RA 2023	VA 2025	VA 2024	RA 2023
Investive Gebarung									
SU 33	Summe Einzahlungen investive Gebarung						0,00	0,00	0,00
SU 34	Summe Auszahlungen investive Gebarung						0,00	0,00	0,00
SA2	Saldo (2) Geldfluss aus der Investiven Gebarung (33 – 34)						0,00	0,00	0,00
SA3	Saldo (3) Nettofinanzierungssaldo (Saldo 1 + Saldo 2)						-4.000,00	-12.000,00	-3.514,15
Finanzierungstätigkeit									
SU 35	Summe Einzahlungen aus der Finanzierungstätigkeit						0,00	0,00	0,00
SU 36	Summe Auszahlungen aus der Finanzierungstätigkeit						0,00	0,00	0,00
SA4	Saldo (4) Geldfluss aus der Finanzierungstätigkeit (35 – 36)						0,00	0,00	0,00
SA5	Saldo (5) Geldfluss aus der voranschlagswirksamen Gebarung (Saldo 3 + Saldo 4)						-4.000,00	-12.000,00	-3.514,15

		MVAG	VC QU	Ergebnisvoranschlag			Finanzierungsvoranschlag			
		EH	FH		VA 2025	VA 2024	RA 2023	VA 2025	VA 2024	RA 2023
1 Öffentliche Ordnung und Sicherheit										
13	Sonderpolizei									
131	Bau- und Feuerpolizei									
131000	Bau- und Feuerpolizei									
Operative Gebarung										
SU 21 / 31	Summe Erträge / Einzahlungen operative Gebarung				0,00	0,00	0,00	0,00	0,00	0,00
1/131000-640200	Sachverständigenhonorare	2222	3222	24	10.000,00	15.000,00	23.815,68	10.000,00	15.000,00	23.815,68
SU 22 / 32	Summe Aufwendungen / Auszahlungen operative Gebarung				10.000,00	15.000,00	23.815,68	10.000,00	15.000,00	23.815,68
SA 0 / SA 1	(0) Nettoergebnis (21 - 22) / (1) Geldfluss operative Gebarung (31 – 32)				-10.000,00	-15.000,00	-23.815,68	-10.000,00	-15.000,00	-23.815,68
SA01	Saldo (01) Haushaltsrücklagen (230 - 240)				0,00	0,00	0,00	0,00	0,00	0,00
SA00	Saldo (00) Nettoergebnis nach Haushaltsrücklagen (Saldo 0 + Saldo 01)				-10.000,00	-15.000,00	-23.815,68			
Investive Gebarung										
SU 33	Summe Einzahlungen investive Gebarung							0,00	0,00	0,00
SU 34	Summe Auszahlungen investive Gebarung							0,00	0,00	0,00
SA2	Saldo (2) Geldfluss aus der Investiven Gebarung (33 – 34)							0,00	0,00	0,00
SA3	Saldo (3) Nettofinanzierungssaldo (Saldo 1 + Saldo 2)							-10.000,00	-15.000,00	-23.815,68
Finanzierungstätigkeit										
SU 35	Summe Einzahlungen aus der Finanzierungstätigkeit							0,00	0,00	0,00
SU 36	Summe Auszahlungen aus der Finanzierungstätigkeit							0,00	0,00	0,00
SA4	Saldo (4) Geldfluss aus der Finanzierungstätigkeit (35 – 36)							0,00	0,00	0,00
SA5	Saldo (5) Geldfluss aus der voranschlagswirksamen Gebarung (Saldo 3 + Saldo 4)							-10.000,00	-15.000,00	-23.815,68
133	Veterinärpolizei									
133000	Veterinärpolizei									
Operative Gebarung										
2/133000+808000	Erlöse für Hundemarken	2116	3116	16	100,00	100,00	140,00	100,00	100,00	140,00
SU 21 / 31	Summe Erträge / Einzahlungen operative Gebarung				100,00	100,00	140,00	100,00	100,00	140,00
1/133000-413000	Hundemarken	2221	3221	23	200,00	200,00		200,00	200,00	
SU 22 / 32	Summe Aufwendungen / Auszahlungen operative Gebarung				200,00	200,00	0,00	200,00	200,00	0,00
SA 0 / SA 1	(0) Nettoergebnis (21 - 22) / (1) Geldfluss operative Gebarung (31 – 32)				-100,00	-100,00	140,00	-100,00	-100,00	140,00
SA01	Saldo (01) Haushaltsrücklagen (230 - 240)				0,00	0,00	0,00	0,00	0,00	0,00
SA00	Saldo (00) Nettoergebnis nach Haushaltsrücklagen (Saldo 0 + Saldo 01)				-100,00	-100,00	140,00			
Investive Gebarung										
SU 33	Summe Einzahlungen investive Gebarung							0,00	0,00	0,00
SU 34	Summe Auszahlungen investive Gebarung							0,00	0,00	0,00
SA2	Saldo (2) Geldfluss aus der Investiven Gebarung (33 – 34)							0,00	0,00	0,00

		MVAG VC QU			Ergebnisvoranschlag			Finanzierungsvoranschlag		
		EH	FH		VA 2025	VA 2024	RA 2023	VA 2025	VA 2024	RA 2023
SA3	Saldo (3) Nettofinanzierungssaldo (Saldo 1 + Saldo 2)							-100,00	-100,00	140,00
Finanzierungstätigkeit										
SU 35	Summe Einzahlungen aus der Finanzierungstätigkeit							0,00	0,00	0,00
SU 36	Summe Auszahlungen aus der Finanzierungstätigkeit							0,00	0,00	0,00
SA4	Saldo (4) Geldfluss aus der Finanzierungstätigkeit (35 – 36)							0,00	0,00	0,00
SA5	Saldo (5) Geldfluss aus der voranschlagswirksamen Gebarung (Saldo 3 + Saldo 4)							-100,00	-100,00	140,00
16	Feuerwehrwesen									
163	Freiwillige Feuerwehren									
163000	Freiwillige Feuerwehr									
Operative Gebarung										
2/163000+813000	Erträge aus der Auflösung von Investitionszuschüssen (Kapitaltransfers)	2127			12.900,00	12.800,00				
6/163000+871000	Kapitaltransfers aus Gemeinde-Bedarfszuweisungsmitteln	2121	3121	1		67.000,00			67.000,00	
SU 21 / 31	Summe Erträge / Einzahlungen operative Gebarung				12.900,00	79.800,00	0,00	0,00	67.000,00	0,00
1/163000-650000	Zinsen für Finanzschulden in Euro	2241	3241		4.800,00	2.000,00		4.800,00	2.000,00	
1/163000-680000	Planmäßige Abschreibung	2226			6.700,00	23.400,00				
1/163000-754000	Subventionen an Freiwillige Feuerwehren	2231	3231	26	1.500,00	2.000,00	653,60	1.500,00	2.000,00	653,60
1/163000-774000	Subvention für Investitionen für Freiwillige Feuerwehren	2231			5.000,00	47.000,00				
SU 22 / 32	Summe Aufwendungen / Auszahlungen operative Gebarung				18.000,00	74.400,00	653,60	6.300,00	4.000,00	653,60
SA 0 / SA 1	(0) Nettoergebnis (21 - 22) / (1) Geldfluss operative Gebarung (31 – 32)				-5.100,00	5.400,00	-653,60	-6.300,00	63.000,00	-653,60
SA01	Saldo (01) Haushaltsrücklagen (230 - 240)				0,00	0,00	0,00	0,00	0,00	0,00
SA00	Saldo (00) Nettoergebnis nach Haushaltsrücklagen (Saldo 0 + Saldo 01)				-5.100,00	5.400,00	-653,60			
Investive Gebarung										
6/163000+301000	Kapitaltransfers von Ländern, Landesfonds und Landeskammern		3331	1					78.800,00	
6/163000+303000	Kapitaltransfers von sonstigen Trägern des öffentlichen Rechts und Sozialversicherungsträgern		3331	1					128.000,00	
SU 33	Summe Einzahlungen investive Gebarung							0,00	206.800,00	0,00
5/163000-040000	Fahrzeuge		3414	1					401.800,00	
1/163000-774000	Subvention für Investitionen für Freiwillige Feuerwehren		3431					5.000,00	47.000,00	
SU 34	Summe Auszahlungen investive Gebarung							5.000,00	448.800,00	0,00
SA2	Saldo (2) Geldfluss aus der Investiven Gebarung (33 – 34)							-5.000,00	-242.000,00	0,00
SA3	Saldo (3) Nettofinanzierungssaldo (Saldo 1 + Saldo 2)							-11.300,00	-179.000,00	-653,60

		MVAG		VC QU	Ergebnisvoranschlag			Finanzierungsvoranschlag		
		EH	FH		VA 2025	VA 2024	RA 2023	VA 2025	VA 2024	RA 2023
Finanzierungstätigkeit										
6/163000+346000	Investitionsdarlehen von Finanzunternehmen			3514 1					128.000,00	
SU 35	Summe Einzahlungen aus der Finanzierungstätigkeit							0,00	128.000,00	0,00
1/163000-346000	Investitionsdarlehen von Finanzunternehmen			3614				11.500,00	5.000,00	
SU 36	Summe Auszahlungen aus der Finanzierungstätigkeit							11.500,00	5.000,00	0,00
SA4	Saldo (4) Geldfluss aus der Finanzierungstätigkeit (35 – 36)							-11.500,00	123.000,00	0,00
SA5	Saldo (5) Geldfluss aus der voranschlagswirksamen Gebarung (Saldo 3 + Saldo 4)							-22.800,00	-56.000,00	-653,60
164 Förderung der Brandbekämpfung und Brandverhütung										
164000 Förderung d.Brandbek.u.Brandverh.										
Operative Gebarung										
2/164000+813000	Erträge aus der Auflösung von Investitionszuschüssen (Kapitaltransfers)	2127			3.200,00	3.000,00	1.521,74			
6/164000+829910	Sonstige Erträge	2116	3116	1 18			119.337,53			119.337,53
2/164000+861100	Zinsenzuschuss des Landes	2121	3121	15			645,67			645,67
SU 21 / 31	Summe Erträge / Einzahlungen operative Gebarung				3.200,00	3.000,00	121.504,94	0,00	0,00	119.983,20
1/164000-600000	Strom	2222	3222	24	8.000,00	9.000,00	22.359,51	8.000,00	9.000,00	22.359,51
1/164000-600100	Gas	2222	3222	24	5.000,00	4.000,00	6.921,00	5.000,00	4.000,00	6.921,00
1/164000-614000	Instandhaltung von Gebäuden und Bauten	2224	3224	24	2.000,00	3.200,00	3.307,55	2.000,00	3.200,00	3.307,55
1/164000-616000	Instandhaltung von Maschinen und maschinellen Anlagen	2224	3224	24	2.000,00	2.000,00	730,04	2.000,00	2.000,00	730,04
1/164000-618000	instandhaltung v.Sonst.anlagen	2224	3224	24	3.000,00	3.000,00	3.284,49	3.000,00	3.000,00	3.284,49
1/164000-631000	Telefon	2222	3222	24	1.400,00	1.400,00	9,60	1.400,00	1.400,00	9,60
1/164000-650000	Kreditzinsen	2241	3241	25	6.300,00	19.600,00	14.958,63	6.300,00	19.600,00	14.958,63
1/164000-670000	Versicherungen	2222	3222	24	5.000,00	5.000,00	4.137,81	5.000,00	5.000,00	4.137,81
1/164000-680000	Planmäßige Abschreibung	2226			64.000,00	64.000,00	63.960,61			
1/164000-726000	Beitraege an Verbaende,vereine (Gem.Vv.)	2225	3225	24	1.500,00	1.500,00	1.319,60	1.500,00	1.500,00	1.319,60
1/164000-729000	Sonstige Ausgaben	2225	3225	24	1.100,00	1.100,00	1.259,50	1.100,00	1.100,00	1.259,50
1/164000-729910	Sonstige Aufwendungen	2225	3225	24			119.337,53			119.337,53
SU 22 / 32	Summe Aufwendungen / Auszahlungen operative Gebarung				99.300,00	113.800,00	241.585,87	35.300,00	49.800,00	177.625,26
SA 0 / SA 1	(0) Nettoergebnis (21 - 22) / (1) Geldfluss operative Gebarung (31 – 32)				-96.100,00	-110.800,00	-120.080,93	-35.300,00	-49.800,00	-57.642,06
SA01	Saldo (01) Haushaltsrücklagen (230 - 240)				0,00	0,00	0,00	0,00	0,00	0,00
SA00	Saldo (00) Nettoergebnis nach Haushaltsrücklagen (Saldo 0 + Saldo 01)				-96.100,00	-110.800,00	-120.080,93			
Investive Gebarung										
2/164000+247000	Darlehen an private Organisationen ohne Erwerbszweck und andere			3323 53				5.000,00	5.000,00	5.000,00

		MVAG		VC QU	Ergebnisvoranschlag			Finanzierungsvoranschlag		
		EH	FH		VA 2025	VA 2024	RA 2023	VA 2025	VA 2024	RA 2023
6/164000+307000	Eigenmittel FF Dreistetten (gegebenes Darlehen)	3334	1	34						140.000,00
SU 33	Summe Einzahlungen investive Gebarung							5.000,00	5.000,00	145.000,00
1/164000-050000	Sirenen	3412	2	40				1.400,00	1.400,00	
1/164000-247000	Darlehen an private Organisationen ohne Erwerbszweck und andere	3423		63						140.000,00
SU 34	Summe Auszahlungen investive Gebarung							1.400,00	1.400,00	140.000,00
SA2	Saldo (2) Geldfluss aus der Investiven Gebarung (33 – 34)							3.600,00	3.600,00	5.000,00
SA3	Saldo (3) Nettofinanzierungssaldo (Saldo 1 + Saldo 2)							-31.700,00	-46.200,00	-52.642,06
Finanzierungstätigkeit										
SU 35	Summe Einzahlungen aus der Finanzierungstätigkeit							0,00	0,00	0,00
1/164000-346000	Tilgung von Bankdarlehen	3614		65				35.300,00	33.900,00	29.791,45
SU 36	Summe Auszahlungen aus der Finanzierungstätigkeit							35.300,00	33.900,00	29.791,45
SA4	Saldo (4) Geldfluss aus der Finanzierungstätigkeit (35 – 36)							-35.300,00	-33.900,00	-29.791,45
SA5	Saldo (5) Geldfluss aus der voranschlagswirksamen Gebarung (Saldo 3 + Saldo 4)							-67.000,00	-80.100,00	-82.433,51
18	Landesverteidigung									
180	Zivilschutz									
180000	Zivilschutz									
Operative Gebarung										
SU 21 / 31	Summe Erträge / Einzahlungen operative Gebarung				0,00	0,00	0,00	0,00	0,00	0,00
1/180000-680000	Planmäßige Abschreibung	2226			1.200,00	1.200,00	1.246,00			
1/180000-726000	Mitgliedsbeitrag - Zivilschutz	2225	3225	24	600,00	600,00	1.244,02	600,00	600,00	1.244,02
SU 22 / 32	Summe Aufwendungen / Auszahlungen operative Gebarung				1.800,00	1.800,00	2.490,02	600,00	600,00	1.244,02
SA 0 / SA 1	(0) Nettoergebnis (21 - 22) / (1) Geldfluss operative Gebarung (31 – 32)				-1.800,00	-1.800,00	-2.490,02	-600,00	-600,00	-1.244,02
SA01	Saldo (01) Haushaltsrücklagen (230 - 240)				0,00	0,00	0,00	0,00	0,00	0,00
SA00	Saldo (00) Nettoergebnis nach Haushaltsrücklagen (Saldo 0 + Saldo 01)				-1.800,00	-1.800,00	-2.490,02			
Investive Gebarung										
SU 33	Summe Einzahlungen investive Gebarung							0,00	0,00	0,00
SU 34	Summe Auszahlungen investive Gebarung							0,00	0,00	0,00
SA2	Saldo (2) Geldfluss aus der Investiven Gebarung (33 – 34)							0,00	0,00	0,00
SA3	Saldo (3) Nettofinanzierungssaldo (Saldo 1 + Saldo 2)							-600,00	-600,00	-1.244,02
Finanzierungstätigkeit										
SU 35	Summe Einzahlungen aus der Finanzierungstätigkeit							0,00	0,00	0,00
SU 36	Summe Auszahlungen aus der Finanzierungstätigkeit							0,00	0,00	0,00
SA4	Saldo (4) Geldfluss aus der Finanzierungstätigkeit (35 – 36)							0,00	0,00	0,00

		MVAG		VC QU	Ergebnisvoranschlag			Finanzierungsvoranschlag		
		EH	FH		VA 2025	VA 2024	RA 2023	VA 2025	VA 2024	RA 2023
SA5	Saldo (5) Geldfluss aus der voranschlagswirksamen Gebarung (Saldo 3 + Saldo 4)							-600,00	-600,00	-1.244,02

		MVAG			VC QU	Ergebnisvoranschlag			Finanzierungsvoranschlag		
		EH	FH			VA 2025	VA 2024	RA 2023	VA 2025	VA 2024	RA 2023
2 Unterricht, Erziehung, Sport und Wissenschaft											
21	Allgemeinbildender Unterricht										
211	Volksschulen										
211000	Volksschule										
Operative Gebarung											
2/211000+817000	Erträge aus der Auflösung von sonstigen Rückstellungen	2117				9.100,00					
2/211000+827000	Personalkostenersätze	2116	3116	18		3.000,00	3.000,00	2.880,00	3.000,00	3.000,00	2.880,00
6/211000+829910	Zuführung Operativer Haushalt	2116	3116	1 18				61.932,23			61.932,23
SU 21 / 31	Summe Erträge / Einzahlungen operative Gebarung					12.100,00	3.000,00	64.812,23	3.000,00	3.000,00	64.812,23
1/211000-456000	Schreib-, Zeichen- und Sonstige Büromittel	2221	3221	23		5.000,00	5.000,00	883,10	5.000,00	5.000,00	883,10
1/211000-459000	Sonstige Verbrauchsgüter	2221	3221	23		5.000,00	5.000,00	4.214,89	5.000,00	5.000,00	4.214,89
1/211000-511000	Bezüge für VB der Besoldungsgruppe II	2211	3211	20		110.700,00	77.500,00	79.526,80	110.700,00	77.500,00	79.526,80
1/211000-566000	Zuwendungen aus Anlass von Dienstjubiläen	2212	3212	20		8.200,00			8.200,00		
1/211000-580000	DGB FBAF	2212	3212	20		3.100,00	2.100,00	2.025,78	3.100,00	2.100,00	2.025,78
1/211000-582000	DGB SV VB	2212	3212	20		23.300,00	16.700,00	17.126,69	23.300,00	16.700,00	17.126,69
1/211000-582900	Mitarbeitervorsorge	2212	3212	20		700,00	700,00		700,00	700,00	
1/211000-588000	Kommunalsteuer	2212	3212	20		900,00	800,00	774,12	900,00	800,00	774,12
1/211000-591000	Dotierung von Rückstellungen für Abfertigungen	2214				1.400,00	21.600,00	126,10			
1/211000-592000	Dotierung von Rückstellungen für Jubiläumszuwendungen	2214				600,00	9.600,00	327,89			
1/211000-600000	Strom	2222	3222	24		8.000,00	10.000,00	17.486,71	8.000,00	10.000,00	17.486,71
1/211000-600100	Gas	2222	3222	24		45.000,00	60.000,00	64.125,78	45.000,00	60.000,00	64.125,78
1/211000-614000	Instandhaltung von Gebäuden	2224	3224	24		3.000,00	3.000,00	2.945,63	3.000,00	3.000,00	2.945,63
1/211000-616000	Instandhaltung von Maschinen und maschinellen Anlagen	2224	3224	24		7.000,00	9.000,00	8.392,52	7.000,00	9.000,00	8.392,52
1/211000-618000	Instandhaltung von Sonstige Anlagen	2224	3224	24		5.000,00	5.000,00	4.680,03	5.000,00	5.000,00	4.680,03
1/211000-621000	Schüler Transporte	2222	3222	24		3.000,00	5.000,00	3.984,46	3.000,00	5.000,00	3.984,46
1/211000-650000	Zinsen für Finanzschulden in Euro	2241	3241	25		2.600,00	5.000,00	1.647,84	2.600,00	5.000,00	1.647,84
1/211000-680000	Planmäßige Abschreibung	2226				100,00	100,00	6.663,41			
1/211000-710000	Öffentliche Abgaben	2225	3225	24		500,00	500,00	84,75	500,00	500,00	84,75
1/211000-725000	Bibliothekserfordernisse	2225	3225	24		100,00	100,00		100,00	100,00	
1/211000-728000	Entgelte für sonstige Leistungen	2225	3225	24		1.500,00	1.500,00	689,14	1.500,00	1.500,00	689,14
1/211000-729000	Sonstige Aufwendungen	2225	3225	24		1.000,00	1.000,00	1.131,58	1.000,00	1.000,00	1.131,58
1/211000-729910	Zuführung an Investitionen	2225	3225	24				61.932,23			61.932,23
SU 22 / 32	Summe Aufwendungen / Auszahlungen operative Gebarung					235.700,00	239.200,00	278.769,45	233.600,00	207.900,00	271.652,05

		MVAG		VC QU	Ergebnisvoranschlag			Finanzierungsvoranschlag		
		EH	FH		VA 2025	VA 2024	RA 2023	VA 2025	VA 2024	RA 2023
SA 0 / SA 1	(0) Nettoergebnis (21 - 22) / (1) Geldfluss operative Gebarung (31 – 32)				-223.600,00	-236.200,00	-213.957,22	-230.600,00	-204.900,00	-206.839,82
SA01	Saldo (01) Haushaltsrücklagen (230 - 240)				0,00	0,00	0,00	0,00	0,00	0,00
SA00	Saldo (00) Nettoergebnis nach Haushaltsrücklagen (Saldo 0 + Saldo 01)				-223.600,00	-236.200,00	-213.957,22			
Investive Gebarung										
SU 33	Summe Einzahlungen investive Gebarung							0,00	0,00	0,00
5/211000-010000	Gebäude und Bauten			3413 1 40					150.000,00	61.932,23
1/211000-042000	Schulmöbel, Lehrmittel			3415 2 41				15.000,00	2.000,00	
SU 34	Summe Auszahlungen investive Gebarung							15.000,00	152.000,00	61.932,23
SA2	Saldo (2) Geldfluss aus der Investiven Gebarung (33 – 34)							-15.000,00	-152.000,00	-61.932,23
SA3	Saldo (3) Nettofinanzierungssaldo (Saldo 1 + Saldo 2)							-245.600,00	-356.900,00	-268.772,05
Finanzierungstätigkeit										
6/211000+346000	Investitionsdarlehen von Finanzunternehmen			3514 1 55					150.000,00	
SU 35	Summe Einzahlungen aus der Finanzierungstätigkeit							0,00	150.000,00	0,00
1/211000-346000	Investitionsdarlehen von Finanzunternehmen			3614 65				6.700,00	12.700,00	6.666,66
SU 36	Summe Auszahlungen aus der Finanzierungstätigkeit							6.700,00	12.700,00	6.666,66
SA4	Saldo (4) Geldfluss aus der Finanzierungstätigkeit (35 – 36)							-6.700,00	137.300,00	-6.666,66
SA5	Saldo (5) Geldfluss aus der voranschlagswirksamen Gebarung (Saldo 3 + Saldo 4)							-252.300,00	-219.600,00	-275.438,71
212	Mittelschulen									
212000	Mittelschulen									
Operative Gebarung										
2/212000+817000	Erträge aus der Auflösung von sonstigen Rückstellungen			2117			356,74			
2/212000+827000	Kostenersatz Personal			2116 3116 18		133.300,00	139.021,38		133.300,00	139.021,38
SU 21 / 31	Summe Erträge / Einzahlungen operative Gebarung				0,00	133.300,00	139.378,12	0,00	133.300,00	139.021,38
1/212000-511000	Bezüge			2211 3211 20		106.500,00	111.126,52		106.500,00	111.126,52
1/212000-580000	Dgb Fbaf			2212 3212 20		3.900,00	4.111,57		3.900,00	4.111,57
1/212000-582000	Dgb Sv Vb			2212 3212 20		22.900,00	23.783,29		22.900,00	23.783,29
1/212000-592000	Dotierung von Rückstellungen für Jubiläumszuwendungen			2214	700,00	3.500,00	107,15			
1/212000-752000	Transfers an Gemeinden, Gemeindeverbände (ohne marktbestimmte Tätigkeit) und Gemeindefonds			2231 3231 26	250.000,00	195.000,00	260.870,89	250.000,00	195.000,00	260.870,89
SU 22 / 32	Summe Aufwendungen / Auszahlungen operative Gebarung				250.700,00	331.800,00	399.999,42	250.000,00	328.300,00	399.892,27
SA 0 / SA 1	(0) Nettoergebnis (21 - 22) / (1) Geldfluss operative Gebarung (31 – 32)				-250.700,00	-198.500,00	-260.621,30	-250.000,00	-195.000,00	-260.870,89
SA01	Saldo (01) Haushaltsrücklagen (230 - 240)				0,00	0,00	0,00	0,00	0,00	0,00
SA00	Saldo (00) Nettoergebnis nach Haushaltsrücklagen (Saldo 0 + Saldo 01)				-250.700,00	-198.500,00	-260.621,30			

MVAG				Ergebnisvoranschlag			Finanzierungsvoranschlag			
				VA 2025	VA 2024	RA 2023	VA 2025	VA 2024	RA 2023	
Investive Gebarung										
SU 33	Summe Einzahlungen investive Gebarung						0,00	0,00	0,00	
SU 34	Summe Auszahlungen investive Gebarung						0,00	0,00	0,00	
SA2	Saldo (2) Geldfluss aus der Investiven Gebarung (33 – 34)						0,00	0,00	0,00	
SA3	Saldo (3) Nettofinanzierungssaldo (Saldo 1 + Saldo 2)						-250.000,00	-195.000,00	-260.870,89	
Finanzierungstätigkeit										
SU 35	Summe Einzahlungen aus der Finanzierungstätigkeit						0,00	0,00	0,00	
SU 36	Summe Auszahlungen aus der Finanzierungstätigkeit						0,00	0,00	0,00	
SA4	Saldo (4) Geldfluss aus der Finanzierungstätigkeit (35 – 36)						0,00	0,00	0,00	
SA5	Saldo (5) Geldfluss aus der voranschlagswirksamen Gebarung (Saldo 3 + Saldo 4)						-250.000,00	-195.000,00	-260.870,89	
213	Sonderschulen									
213000	Sonderschulen									
Operative Gebarung										
SU 21 / 31	Summe Erträge / Einzahlungen operative Gebarung			0,00	0,00	0,00	0,00	0,00	0,00	
1/213000-752000	Transfers an Gemeinden, Gemeindeverbände (ohne marktbestimmte Tätigkeit) und Gemeindefonds	2231	3231	26	33.500,00	14.300,00	19.938,12	33.500,00	14.300,00	19.938,12
SU 22 / 32	Summe Aufwendungen / Auszahlungen operative Gebarung				33.500,00	14.300,00	19.938,12	33.500,00	14.300,00	19.938,12
SA 0 / SA 1	(0) Nettoergebnis (21 - 22) / (1) Geldfluss operative Gebarung (31 – 32)				-33.500,00	-14.300,00	-19.938,12	-33.500,00	-14.300,00	-19.938,12
SA01	Saldo (01) Haushaltsrücklagen (230 - 240)				0,00	0,00	0,00	0,00	0,00	0,00
SA00	Saldo (00) Nettoergebnis nach Haushaltsrücklagen (Saldo 0 + Saldo 01)				-33.500,00	-14.300,00	-19.938,12			
Investive Gebarung										
SU 33	Summe Einzahlungen investive Gebarung						0,00	0,00	0,00	
SU 34	Summe Auszahlungen investive Gebarung						0,00	0,00	0,00	
SA2	Saldo (2) Geldfluss aus der Investiven Gebarung (33 – 34)						0,00	0,00	0,00	
SA3	Saldo (3) Nettofinanzierungssaldo (Saldo 1 + Saldo 2)						-33.500,00	-14.300,00	-19.938,12	
Finanzierungstätigkeit										
SU 35	Summe Einzahlungen aus der Finanzierungstätigkeit						0,00	0,00	0,00	
SU 36	Summe Auszahlungen aus der Finanzierungstätigkeit						0,00	0,00	0,00	
SA4	Saldo (4) Geldfluss aus der Finanzierungstätigkeit (35 – 36)						0,00	0,00	0,00	
SA5	Saldo (5) Geldfluss aus der voranschlagswirksamen Gebarung (Saldo 3 + Saldo 4)						-33.500,00	-14.300,00	-19.938,12	
214	Polytechnische Schulen									
214000	Polytechnische Schulen Schulerhaltsbeitrag									
Operative Gebarung										
SU 21 / 31	Summe Erträge / Einzahlungen operative Gebarung				0,00	0,00	0,00	0,00	0,00	

		MVAG VC QU			Ergebnisvoranschlag			Finanzierungsvoranschlag		
		EH	FH		VA 2025	VA 2024	RA 2023	VA 2025	VA 2024	RA 2023
1/214000-752000	Schulerhaltsbeiträge	2231	3231	26	5.000,00	5.000,00	4.750,54	5.000,00	5.000,00	4.750,54
SU 22 / 32	Summe Aufwendungen / Auszahlungen operative Gebarung				5.000,00	5.000,00	4.750,54	5.000,00	5.000,00	4.750,54
SA 0 / SA 1	(0) Nettoergebnis (21 - 22) / (1) Geldfluss operative Gebarung (31 – 32)				-5.000,00	-5.000,00	-4.750,54	-5.000,00	-5.000,00	-4.750,54
SA01	Saldo (01) Haushaltsrücklagen (230 - 240)				0,00	0,00	0,00	0,00	0,00	0,00
SA00	Saldo (00) Nettoergebnis nach Haushaltsrücklagen (Saldo 0 + Saldo 01)				-5.000,00	-5.000,00	-4.750,54			
Investive Gebarung										
SU 33	Summe Einzahlungen investive Gebarung							0,00	0,00	0,00
SU 34	Summe Auszahlungen investive Gebarung							0,00	0,00	0,00
SA2	Saldo (2) Geldfluss aus der Investiven Gebarung (33 – 34)							0,00	0,00	0,00
SA3	Saldo (3) Nettofinanzierungssaldo (Saldo 1 + Saldo 2)							-5.000,00	-5.000,00	-4.750,54
Finanzierungstätigkeit										
SU 35	Summe Einzahlungen aus der Finanzierungstätigkeit							0,00	0,00	0,00
SU 36	Summe Auszahlungen aus der Finanzierungstätigkeit							0,00	0,00	0,00
SA4	Saldo (4) Geldfluss aus der Finanzierungstätigkeit (35 – 36)							0,00	0,00	0,00
SA5	Saldo (5) Geldfluss aus der voranschlagswirksamen Gebarung (Saldo 3 + Saldo 4)							-5.000,00	-5.000,00	-4.750,54
22	Berufsbildender Unterricht; Anstalten der Bildung für Lehrerinnen und Lehrer sowie Erzieherinnen und Erzieher									
220	Berufsbildende Pflichtschulen									
220000	Berufsbildende Pflichtschulen									
Operative Gebarung										
SU 21 / 31	Summe Erträge / Einzahlungen operative Gebarung				0,00	0,00	0,00	0,00	0,00	0,00
1/220000-751000	Transfers an Länder, Landesfonds und Landeskammern	2231	3231	26	46.800,00	50.100,00	54.740,00	46.800,00	50.100,00	54.740,00
SU 22 / 32	Summe Aufwendungen / Auszahlungen operative Gebarung				46.800,00	50.100,00	54.740,00	46.800,00	50.100,00	54.740,00
SA 0 / SA 1	(0) Nettoergebnis (21 - 22) / (1) Geldfluss operative Gebarung (31 – 32)				-46.800,00	-50.100,00	-54.740,00	-46.800,00	-50.100,00	-54.740,00
SA01	Saldo (01) Haushaltsrücklagen (230 - 240)				0,00	0,00	0,00	0,00	0,00	0,00
SA00	Saldo (00) Nettoergebnis nach Haushaltsrücklagen (Saldo 0 + Saldo 01)				-46.800,00	-50.100,00	-54.740,00			
Investive Gebarung										
SU 33	Summe Einzahlungen investive Gebarung							0,00	0,00	0,00
SU 34	Summe Auszahlungen investive Gebarung							0,00	0,00	0,00
SA2	Saldo (2) Geldfluss aus der Investiven Gebarung (33 – 34)							0,00	0,00	0,00
SA3	Saldo (3) Nettofinanzierungssaldo (Saldo 1 + Saldo 2)							-46.800,00	-50.100,00	-54.740,00
Finanzierungstätigkeit										
SU 35	Summe Einzahlungen aus der Finanzierungstätigkeit							0,00	0,00	0,00
SU 36	Summe Auszahlungen aus der Finanzierungstätigkeit							0,00	0,00	0,00
SA4	Saldo (4) Geldfluss aus der Finanzierungstätigkeit (35 – 36)							0,00	0,00	0,00

		MVAG VC QU			Ergebnisvoranschlag			Finanzierungsvoranschlag		
		EH	FH		VA 2025	VA 2024	RA 2023	VA 2025	VA 2024	RA 2023
SA5	Saldo (5) Geldfluss aus der voranschlagswirksamen Gebarung (Saldo 3 + Saldo 4)							-46.800,00	-50.100,00	-54.740,00
23	Förderung des Unterrichts									
232	Schülerinnen- und Schülerbetreuung									
232000	Schülerinnen- und Schülerbetreuung									
Operative Gebarung										
SU 21 / 31	Summe Erträge / Einzahlungen operative Gebarung				0,00	0,00	0,00	0,00	0,00	0,00
1/232000-617000	Instandhaltung	2224	3224	24	2.000,00	2.000,00	18,14	2.000,00	2.000,00	18,14
1/232000-680000	Planmäßige Abschreibung	2226			3.400,00	3.400,00	3.448,36			
SU 22 / 32	Summe Aufwendungen / Auszahlungen operative Gebarung				5.400,00	5.400,00	3.466,50	2.000,00	2.000,00	18,14
SA 0 / SA 1	(0) Nettoergebnis (21 - 22) / (1) Geldfluss operative Gebarung (31 – 32)				-5.400,00	-5.400,00	-3.466,50	-2.000,00	-2.000,00	-18,14
SA01	Saldo (01) Haushaltsrücklagen (230 - 240)				0,00	0,00	0,00	0,00	0,00	0,00
SA00	Saldo (00) Nettoergebnis nach Haushaltsrücklagen (Saldo 0 + Saldo 01)				-5.400,00	-5.400,00	-3.466,50			
Investive Gebarung										
SU 33	Summe Einzahlungen investive Gebarung							0,00	0,00	0,00
SU 34	Summe Auszahlungen investive Gebarung							0,00	0,00	0,00
SA2	Saldo (2) Geldfluss aus der Investiven Gebarung (33 – 34)							0,00	0,00	0,00
SA3	Saldo (3) Nettofinanzierungssaldo (Saldo 1 + Saldo 2)							-2.000,00	-2.000,00	-18,14
Finanzierungstätigkeit										
SU 35	Summe Einzahlungen aus der Finanzierungstätigkeit							0,00	0,00	0,00
SU 36	Summe Auszahlungen aus der Finanzierungstätigkeit							0,00	0,00	0,00
SA4	Saldo (4) Geldfluss aus der Finanzierungstätigkeit (35 – 36)							0,00	0,00	0,00
SA5	Saldo (5) Geldfluss aus der voranschlagswirksamen Gebarung (Saldo 3 + Saldo 4)							-2.000,00	-2.000,00	-18,14
24	Vorschulische Erziehung									
240	Kindergärten									
240000	Kindergärten									
Operative Gebarung										
2/240000+810000	Elternbeiträge	2114	3114	13	40.000,00	40.000,00	38.635,68	40.000,00	40.000,00	38.635,68
2/240000+813000	Erträge aus der Auflösung von Investitionszuschüssen (Kapitaltransfers)	2127			9.200,00	8.800,00	8.844,58			
2/240000+817000	Erträge aus der Auflösung von sonstigen Rückstellungen	2117					14.082,84			
6/240000+829910	Sonstige Erträge Zuführung operative Gebarung	2116	3116	1 18			73.351,08			73.351,08
2/240000+861000	Transfers von Ländern, Landesfonds und Landeskammern	2121	3121	15	140.000,00			140.000,00		

Voranschlag 2025

Gemeinde Markt Piesting

Ergebnis- und Finanzierungsvoranschlag Detailnachweis

		MVAG		VC QU	Ergebnisvoranschlag			Finanzierungsvoranschlag		
		EH	FH		VA 2025	VA 2024	RA 2023	VA 2025	VA 2024	RA 2023
2/240000+861100	Zinsenzuschuss des Landes	2121	3121	15	23.300,00	6.000,00	8.167,43	23.300,00	6.000,00	8.167,43
SU 21 / 31	Summe Erträge / Einzahlungen operative Gebarung				212.500,00	54.800,00	143.081,61	203.300,00	46.000,00	120.154,19
1/240000-400000	Geringwertige Wirtschaftsgüter	2221	3221	23	7.000,00	6.000,00	6.301,44	7.000,00	6.000,00	6.301,44
1/240000-430000	Verpflegung von Kindern	2221	3221	23	20.000,00	20.000,00	17.155,17	20.000,00	20.000,00	17.155,17
1/240000-459000	Sonstige Verbrauchsgüter	2221	3221	23	25.000,00	20.000,00	15.972,70	25.000,00	20.000,00	15.505,23
1/240000-510000	Geldbezüge der Vertragsbediensteten der Verwaltung	2211	3211	20	124.500,00	107.400,00	35.328,21	124.500,00	107.400,00	35.328,21
1/240000-511000	Bezüge für VB der Besoldungsgruppe II	2211	3211	20	276.300,00	220.500,00	222.791,20	276.300,00	220.500,00	222.791,20
1/240000-521000	Bezüge für Englischunterricht	2211	3211	20	2.100,00	2.100,00	1.500,00	2.100,00	2.100,00	1.500,00
1/240000-523000	Geldbezüge der nicht ganzjährig beschäftigten Arbeiter	2211	3211	20		2.500,00	3.926,00		2.500,00	3.926,00
1/240000-565000	Mehrleistungsvergütungen	2211	3211		200,00			200,00		
1/240000-569000	Sonstige Nebengebühren	2211	3211	20		1.200,00	600,00		1.200,00	600,00
1/240000-580000	DGB FBAF	2212	3212	20	13.900,00	11.000,00	8.678,03	13.900,00	11.000,00	8.678,03
1/240000-582000	DGB SV VB	2212	3212	20	84.400,00	70.200,00	53.477,63	84.400,00	70.200,00	53.477,63
1/240000-582900	Mitarbeiter-Vorsorge	2212	3212	20	2.500,00	2.500,00		2.500,00	2.500,00	
1/240000-588000	Kommunalsteuer	2212	3212	20	7.700,00	7.900,00	6.274,36	7.700,00	7.900,00	6.274,36
1/240000-591000	Dotierung von Rückstellungen für Abfertigungen	2214			3.000,00	29.000,00				
1/240000-592000	Dotierung von Rückstellungen für Jubiläumszuwendungen	2214			5.400,00	23.700,00	708,90			
1/240000-600000	Strom	2222	3222	24	5.000,00	4.000,00	5.632,59	5.000,00	4.000,00	5.632,59
1/240000-600100	Gas	2222	3222	24	15.000,00	15.000,00	41.630,18	15.000,00	15.000,00	41.630,18
1/240000-614000	Instandhaltung v.Gebäuden	2224	3224	24	5.000,00	5.000,00	3.464,99	5.000,00	5.000,00	3.464,99
1/240000-616000	Instandhaltung von Maschinen und maschinellen Anlagen	2224	3224	24	4.000,00	4.000,00	2.107,88	4.000,00	4.000,00	2.107,88
1/240000-618000	Instandhaltung von Sonstige Anlagen	2224	3224	24	5.000,00	5.000,00	3.139,20	5.000,00	5.000,00	3.077,49
1/240000-621000	Sonstige Transporte	2222	3222	24	500,00	500,00	1.433,33	500,00	500,00	1.433,33
1/240000-650000	Kreditzinsen	2241	3241	25	21.500,00	22.300,00	16.442,34	21.500,00	22.300,00	16.442,34
1/240000-680000	Planmäßige Abschreibung	2226			95.100,00	74.400,00	74.461,89			
1/240000-710000	Öffentliche Abgaben	2225	3225	24	1.500,00	1.500,00	935,25	1.500,00	1.500,00	935,25
1/240000-728100	Entgelte für sonstige Leistungen	2225	3225	24	2.000,00	2.000,00	2.866,00	2.000,00	2.000,00	2.866,00
1/240000-729910	Sonstige Aufwendungen Zuführung investive Gebarung	2225	3225	24			73.351,08			73.351,08
SU 22 / 32	Summe Aufwendungen / Auszahlungen operative Gebarung				726.600,00	657.700,00	598.178,37	623.100,00	530.600,00	522.478,40
SA 0 / SA 1	(0) Nettoergebnis (21 - 22) / (1) Geldfluss operative Gebarung (31 - 32)				-514.100,00	-602.900,00	-455.096,76	-419.800,00	-484.600,00	-402.324,21
SA01	Saldo (01) Haushaltsrücklagen (230 - 240)				0,00	0,00	0,00	0,00	0,00	0,00
SA00	Saldo (00) Nettoergebnis nach Haushaltsrücklagen (Saldo 0 + Saldo 01)				-514.100,00	-602.900,00	-455.096,76			

		MVAG		VC QU	Ergebnisvoranschlag			Finanzierungsvoranschlag		
		EH	FH		VA 2025	VA 2024	RA 2023	VA 2025	VA 2024	RA 2023
Investive Gebarung										
2/240000+300000	Kapitaltransfers von Bund (Personalkostenersätze)		3331					3.000,00	3.000,00	
6/240000+300000	Kapitaltransfers von Bund, Bundesfonds und Bundeskammern		3331	1 33				160.000,00		
2/240000+301000	Kapitaltransfers von Ländern, Landesfonds und Landeskammern		3331						90.000,00	
6/240000+301000	Kapitaltransfers von Ländern, Landesfonds und Landeskammern		3331	1 33						125.000,00
SU 33	Summe Einzahlungen investive Gebarung							163.000,00	93.000,00	125.000,00
5/240000-010000	Massnahmen		3413	1 40				300.000,00	600.000,00	452.065,36
SU 34	Summe Auszahlungen investive Gebarung							300.000,00	600.000,00	452.065,36
SA2	Saldo (2) Geldfluss aus der Investiven Gebarung (33 – 34)							-137.000,00	-507.000,00	-327.065,36
SA3	Saldo (3) Nettofinanzierungssaldo (Saldo 1 + Saldo 2)							-556.800,00	-991.600,00	-729.389,57
Finanzierungstätigkeit										
6/240000+346000	Bankdarlehen LFSA		3514	1 55				140.000,00	600.000,00	
SU 35	Summe Einzahlungen aus der Finanzierungstätigkeit							140.000,00	600.000,00	0,00
1/240000-344000	Tilgung von Darlehen Schulbaufonds		3611	64				104.300,00	79.200,00	61.201,10
SU 36	Summe Auszahlungen aus der Finanzierungstätigkeit							104.300,00	79.200,00	61.201,10
SA4	Saldo (4) Geldfluss aus der Finanzierungstätigkeit (35 – 36)							35.700,00	520.800,00	-61.201,10
SA5	Saldo (5) Geldfluss aus der voranschlagswirksamen Gebarung (Saldo 3 + Saldo 4)							-521.100,00	-470.800,00	-790.590,67
25	Außerschulische Jugendberziehung									
250	Horte für Schülerinnen und Schüler									
250000	Horte für Schülerinnen und Schüler									
Operative Gebarung										
SU 21 / 31	Summe Erträge / Einzahlungen operative Gebarung				0,00	0,00	0,00	0,00	0,00	0,00
1/250000-728000	Beiträge Schülerhort (Ges.)	2225	3225	24	74.000,00	62.000,00	45.808,50	74.000,00	62.000,00	45.808,50
1/250000-729000	Beiträge Schülerhort (Quote)	2225	3225	24	13.000,00	2.000,00	1.365,54	13.000,00	2.000,00	1.365,54
SU 22 / 32	Summe Aufwendungen / Auszahlungen operative Gebarung				87.000,00	64.000,00	47.174,04	87.000,00	64.000,00	47.174,04
SA 0 / SA 1	(0) Nettoergebnis (21 - 22) / (1) Geldfluss operative Gebarung (31 – 32)				-87.000,00	-64.000,00	-47.174,04	-87.000,00	-64.000,00	-47.174,04
SA01	Saldo (01) Haushaltsrücklagen (230 - 240)				0,00	0,00	0,00	0,00	0,00	0,00
SA00	Saldo (00) Nettoergebnis nach Haushaltsrücklagen (Saldo 0 + Saldo 01)				-87.000,00	-64.000,00	-47.174,04			
Investive Gebarung										
SU 33	Summe Einzahlungen investive Gebarung							0,00	0,00	0,00
SU 34	Summe Auszahlungen investive Gebarung							0,00	0,00	0,00
SA2	Saldo (2) Geldfluss aus der Investiven Gebarung (33 – 34)							0,00	0,00	0,00
SA3	Saldo (3) Nettofinanzierungssaldo (Saldo 1 + Saldo 2)							-87.000,00	-64.000,00	-47.174,04

		MVAG	VC QU	Ergebnisvoranschlag			Finanzierungsvoranschlag		
		EH	FH	VA 2025	VA 2024	RA 2023	VA 2025	VA 2024	RA 2023
Finanzierungstätigkeit									
SU 35	Summe Einzahlungen aus der Finanzierungstätigkeit						0,00	0,00	0,00
SU 36	Summe Auszahlungen aus der Finanzierungstätigkeit						0,00	0,00	0,00
SA4	Saldo (4) Geldfluss aus der Finanzierungstätigkeit (35 – 36)						0,00	0,00	0,00
SA5	Saldo (5) Geldfluss aus der voranschlagswirksamen Gebarung (Saldo 3 + Saldo 4)						-87.000,00	-64.000,00	-47.174,04
259 Sonstige Einrichtungen und Maßnahmen									
259000 Sonstige Einrichtungen und Maßnahmen									
Operative Gebarung									
SU 21 / 31	Summe Erträge / Einzahlungen operative Gebarung			0,00	0,00	0,00	0,00	0,00	0,00
1/259000-757000	Subventionen zur Jugendfoerderung	2234	3234	27	10.000,00	10.000,00	10.827,88	10.000,00	10.827,88
SU 22 / 32	Summe Aufwendungen / Auszahlungen operative Gebarung				10.000,00	10.000,00	10.827,88	10.000,00	10.827,88
SA 0 / SA 1	(0) Nettoergebnis (21 - 22) / (1) Geldfluss operative Gebarung (31 – 32)				-10.000,00	-10.000,00	-10.827,88	-10.000,00	-10.827,88
SA01	Saldo (01) Haushaltsrücklagen (230 - 240)				0,00	0,00	0,00	0,00	0,00
SA00	Saldo (00) Nettoergebnis nach Haushaltsrücklagen (Saldo 0 + Saldo 01)				-10.000,00	-10.000,00	-10.827,88		
Investive Gebarung									
SU 33	Summe Einzahlungen investive Gebarung						0,00	0,00	0,00
SU 34	Summe Auszahlungen investive Gebarung						0,00	0,00	0,00
SA2	Saldo (2) Geldfluss aus der Investiven Gebarung (33 – 34)						0,00	0,00	0,00
SA3	Saldo (3) Nettofinanzierungssaldo (Saldo 1 + Saldo 2)						-10.000,00	-10.000,00	-10.827,88
Finanzierungstätigkeit									
SU 35	Summe Einzahlungen aus der Finanzierungstätigkeit						0,00	0,00	0,00
SU 36	Summe Auszahlungen aus der Finanzierungstätigkeit						0,00	0,00	0,00
SA4	Saldo (4) Geldfluss aus der Finanzierungstätigkeit (35 – 36)						0,00	0,00	0,00
SA5	Saldo (5) Geldfluss aus der voranschlagswirksamen Gebarung (Saldo 3 + Saldo 4)						-10.000,00	-10.000,00	-10.827,88
26 Sport und außerschulische Leibeserziehung									
262 Sportplätze									
262000 Sportplätze									
Operative Gebarung									
2/262000+811000	Erlöse aus Vermietung	2115	3115	14	3.600,00	3.600,00	3.000,00	3.600,00	3.000,00
2/262000+861000	Transfers von Ländern, Landesfonds und Landeskammern	2121	3121	15			2.160,00		2.160,00
6/262000+899000	Entnahmen aus Verrechnungsrücklagen zwischen operativer Gebarung und Projekten	2116		1		21.000,00			
SU 21 / 31	Summe Erträge / Einzahlungen operative Gebarung				3.600,00	24.600,00	5.160,00	3.600,00	5.160,00

		MVAG		VC QU	Ergebnisvoranschlag			Finanzierungsvoranschlag		
		EH	FH		VA 2025	VA 2024	RA 2023	VA 2025	VA 2024	RA 2023
1/262000-600000	Energiebezüge	2222	3222	24	8.000,00	8.000,00	13.201,12	8.000,00	8.000,00	13.201,12
1/262000-617000	Instandhaltung	2224	3224	24	15.000,00	15.000,00	13.385,45	15.000,00	15.000,00	13.385,45
1/262000-650000	Kreditzinsen	2241	3241	25	3.600,00	4.400,00	4.332,84	3.600,00	4.400,00	4.332,84
1/262000-680000	Planmäßige Abschreibung	2226			22.400,00	20.900,00	20.908,23			
1/262000-700000	Pacht für Sportplatz	2223	3223	24	600,00	600,00	450,00	600,00	600,00	450,00
1/262000-710000	Öffentliche Abgaben, ohne Gebühren gemäß FAG	2225	3225	24	500,00	500,00	479,76	500,00	500,00	479,76
SU 22 / 32	Summe Aufwendungen / Auszahlungen operative Gebarung				50.100,00	49.400,00	52.757,40	27.700,00	28.500,00	31.849,17
SA 0 / SA 1	(0) Nettoergebnis (21 - 22) / (1) Geldfluss operative Gebarung (31 - 32)				-46.500,00	-24.800,00	-47.597,40	-24.100,00	-24.900,00	-26.689,17
SA01	Saldo (01) Haushaltsrücklagen (230 - 240)				0,00	0,00	0,00	0,00	0,00	0,00
SA00	Saldo (00) Nettoergebnis nach Haushaltsrücklagen (Saldo 0 + Saldo 01)				-46.500,00	-24.800,00	-47.597,40			
Investive Gebarung										
6/262000+301000	Kapitaltransfers von Ländern, Landesfonds und Landeskammern		3331	1				6.000,00		
SU 33	Summe Einzahlungen investive Gebarung							0,00	6.000,00	0,00
5/262000-020000	Maschinen und maschinelle Anlagen		3414	1					27.000,00	
SU 34	Summe Auszahlungen investive Gebarung							0,00	27.000,00	0,00
SA2	Saldo (2) Geldfluss aus der Investiven Gebarung (33 - 34)							0,00	-21.000,00	0,00
SA3	Saldo (3) Nettofinanzierungssaldo (Saldo 1 + Saldo 2)							-24.100,00	-45.900,00	-26.689,17
Finanzierungstätigkeit										
SU 35	Summe Einzahlungen aus der Finanzierungstätigkeit							0,00	0,00	0,00
1/262000-346000	Tilgung von Bankdarlehen		3614	65				16.700,00	16.700,00	16.666,67
SU 36	Summe Auszahlungen aus der Finanzierungstätigkeit							16.700,00	16.700,00	16.666,67
SA4	Saldo (4) Geldfluss aus der Finanzierungstätigkeit (35 - 36)							-16.700,00	-16.700,00	-16.666,67
SA5	Saldo (5) Geldfluss aus der voranschlagswirksamen Gebarung (Saldo 3 + Saldo 4)							-40.800,00	-62.600,00	-43.355,84
264	Eislaufplätze und -hallen									
264000	Eislaufplätze und -hallen									
Operative Gebarung										
2/264000+810000	Kunsteisbahn-Benützungsgebühren	2114	3114	13	15.000,00	15.000,00	15.332,50	15.000,00	15.000,00	15.332,50
2/264000+817000	Erträge aus der Auflösung von sonstigen Rückstellungen	2117					1.061,52			
SU 21 / 31	Summe Erträge / Einzahlungen operative Gebarung				15.000,00	15.000,00	16.394,02	15.000,00	15.000,00	15.332,50
1/264000-511000	Bezüge Vertragsbedienstete Schema II	2211	3211	20	23.100,00	21.100,00	20.356,74	23.100,00	21.100,00	20.356,74
1/264000-565000	Mehrleistungsentschädigung	2211	3211	20	5.100,00	3.600,00	4.958,85	5.100,00	3.600,00	4.958,85
1/264000-569000	Sonstige Nebengebühren	2211	3211	20			378,91			378,91
1/264000-580000	Dgb Fbaf	2212	3212	20	1.100,00	1.000,00	947,39	1.100,00	1.000,00	947,39
1/264000-582000	DGB SV VB	2212	3212	20	6.000,00	5.300,00	5.435,28	6.000,00	5.300,00	5.435,28
1/264000-582900	Mitarbeitervorsorge	2212	3212	20	400,00	400,00		400,00	400,00	

		MVAG VC QU			Ergebnisvoranschlag			Finanzierungsvoranschlag		
		EH	FH		VA 2025	VA 2024	RA 2023	VA 2025	VA 2024	RA 2023
1/264000-592000	Dotierung von Rückstellungen für Jubiläumsszuwendungen	2214			600,00	5.200,00				
1/264000-600000	Strom	2222	3222	24	15.000,00	15.000,00	23.808,65	15.000,00	15.000,00	23.808,65
1/264000-614000	Instandhaltung v.Gebäuden	2224	3224	24	1.500,00	1.500,00	962,64	1.500,00	1.500,00	962,64
1/264000-616000	Instandhaltung v.Maschinen	2224	3224	24	5.000,00	5.000,00	3.799,17	5.000,00	5.000,00	3.799,17
1/264000-680000	Planmäßige Abschreibung	2226			3.300,00	3.300,00	3.271,11			
1/264000-729000	Sonstige Ausgaben	2225	3225	24	1.000,00	1.000,00	193,40	1.000,00	1.000,00	193,40
SU 22 / 32	Summe Aufwendungen / Auszahlungen operative Gebarung				62.100,00	62.400,00	64.112,14	58.200,00	53.900,00	60.841,03
SA 0 / SA 1	(0) Nettoergebnis (21 - 22) / (1) Geldfluss operative Gebarung (31 - 32)				-47.100,00	-47.400,00	-47.718,12	-43.200,00	-38.900,00	-45.508,53
SA01	Saldo (01) Haushaltsrücklagen (230 - 240)				0,00	0,00	0,00	0,00	0,00	0,00
SA00	Saldo (00) Nettoergebnis nach Haushaltsrücklagen (Saldo 0 + Saldo 01)				-47.100,00	-47.400,00	-47.718,12			
Investive Gebarung										
SU 33	Summe Einzahlungen investive Gebarung							0,00	0,00	0,00
SU 34	Summe Auszahlungen investive Gebarung							0,00	0,00	0,00
SA2	Saldo (2) Geldfluss aus der Investiven Gebarung (33 - 34)							0,00	0,00	0,00
SA3	Saldo (3) Nettofinanzierungssaldo (Saldo 1 + Saldo 2)							-43.200,00	-38.900,00	-45.508,53
Finanzierungstätigkeit										
SU 35	Summe Einzahlungen aus der Finanzierungstätigkeit							0,00	0,00	0,00
SU 36	Summe Auszahlungen aus der Finanzierungstätigkeit							0,00	0,00	0,00
SA4	Saldo (4) Geldfluss aus der Finanzierungstätigkeit (35 - 36)							0,00	0,00	0,00
SA5	Saldo (5) Geldfluss aus der voranschlagswirksamen Gebarung (Saldo 3 + Saldo 4)							-43.200,00	-38.900,00	-45.508,53
265	Tennisplätze und -hallen									
265000	Tennisplätze u. -Hallen									
Operative Gebarung										
2/265000+828000	Rückersätze von Aufwendungen	2116	3116	18	2.400,00	2.400,00		2.400,00	2.400,00	
SU 21 / 31	Summe Erträge / Einzahlungen operative Gebarung				2.400,00	2.400,00	0,00	2.400,00	2.400,00	0,00
1/265000-459000	Sonstige Verbrauchsgüter	2221	3221	23	1.000,00	1.000,00		1.000,00	1.000,00	
1/265000-617000	Instandhaltung	2224	3224	24	3.000,00	3.000,00	81,60	3.000,00	3.000,00	81,60
1/265000-680000	Planmäßige Abschreibung	2226			700,00	700,00	720,84			
1/265000-710000	Öffentliche Abgaben	2225	3225	24	200,00	200,00	166,06	200,00	200,00	166,06
SU 22 / 32	Summe Aufwendungen / Auszahlungen operative Gebarung				4.900,00	4.900,00	968,50	4.200,00	4.200,00	247,66
SA 0 / SA 1	(0) Nettoergebnis (21 - 22) / (1) Geldfluss operative Gebarung (31 - 32)				-2.500,00	-2.500,00	-968,50	-1.800,00	-1.800,00	-247,66
SA01	Saldo (01) Haushaltsrücklagen (230 - 240)				0,00	0,00	0,00	0,00	0,00	0,00
SA00	Saldo (00) Nettoergebnis nach Haushaltsrücklagen (Saldo 0 + Saldo 01)				-2.500,00	-2.500,00	-968,50			
Investive Gebarung										
SU 33	Summe Einzahlungen investive Gebarung							0,00	0,00	0,00
SU 34	Summe Auszahlungen investive Gebarung							0,00	0,00	0,00

		MVAG VC QU			Ergebnisvoranschlag			Finanzierungsvoranschlag		
		EH	FH		VA 2025	VA 2024	RA 2023	VA 2025	VA 2024	RA 2023
SA2	Saldo (2) Geldfluss aus der Investiven Gebarung (33 – 34)							0,00	0,00	0,00
SA3	Saldo (3) Nettofinanzierungssaldo (Saldo 1 + Saldo 2)							-1.800,00	-1.800,00	-247,66
Finanzierungstätigkeit										
SU 35	Summe Einzahlungen aus der Finanzierungstätigkeit							0,00	0,00	0,00
SU 36	Summe Auszahlungen aus der Finanzierungstätigkeit							0,00	0,00	0,00
SA4	Saldo (4) Geldfluss aus der Finanzierungstätigkeit (35 – 36)							0,00	0,00	0,00
SA5	Saldo (5) Geldfluss aus der voranschlagswirksamen Gebarung (Saldo 3 + Saldo 4)							-1.800,00	-1.800,00	-247,66
269 Sonstige Einrichtungen und Maßnahmen										
269000 Sonstige Einrichtungen und Maßnahmen										
Operative Gebarung										
SU 21 / 31	Summe Erträge / Einzahlungen operative Gebarung				0,00	0,00	0,00	0,00	0,00	0,00
1/269000-618000	Instandhaltung von sonstigen Anlagen/Generationenpark	2224	3224	24	2.000,00	2.000,00		2.000,00	2.000,00	
1/269000-757000	Subventionen an Sportvereine	2234	3234	27	2.000,00	2.500,00		2.000,00	2.500,00	
SU 22 / 32	Summe Aufwendungen / Auszahlungen operative Gebarung				4.000,00	4.500,00	0,00	4.000,00	4.500,00	0,00
SA 0 / SA 1	(0) Nettoergebnis (21 - 22) / (1) Geldfluss operative Gebarung (31 – 32)				-4.000,00	-4.500,00	0,00	-4.000,00	-4.500,00	0,00
SA01	Saldo (01) Haushaltsrücklagen (230 - 240)				0,00	0,00	0,00	0,00	0,00	0,00
SA00	Saldo (00) Nettoergebnis nach Haushaltsrücklagen (Saldo 0 + Saldo 01)				-4.000,00	-4.500,00	0,00			
Investive Gebarung										
SU 33	Summe Einzahlungen investive Gebarung							0,00	0,00	0,00
SU 34	Summe Auszahlungen investive Gebarung							0,00	0,00	0,00
SA2	Saldo (2) Geldfluss aus der Investiven Gebarung (33 – 34)							0,00	0,00	0,00
SA3	Saldo (3) Nettofinanzierungssaldo (Saldo 1 + Saldo 2)							-4.000,00	-4.500,00	0,00
Finanzierungstätigkeit										
SU 35	Summe Einzahlungen aus der Finanzierungstätigkeit							0,00	0,00	0,00
SU 36	Summe Auszahlungen aus der Finanzierungstätigkeit							0,00	0,00	0,00
SA4	Saldo (4) Geldfluss aus der Finanzierungstätigkeit (35 – 36)							0,00	0,00	0,00
SA5	Saldo (5) Geldfluss aus der voranschlagswirksamen Gebarung (Saldo 3 + Saldo 4)							-4.000,00	-4.500,00	0,00
28 Forschung und Wissenschaft										
282 Studienbeihilfen										
282000 NÖ Semesterticket										
Operative Gebarung										
SU 21 / 31	Summe Erträge / Einzahlungen operative Gebarung				0,00	0,00	0,00	0,00	0,00	0,00
1/282000-768000	Freie Wohlfahrt für Beduerftige (Sp.)	2234	3234	27	1.500,00	1.500,00		1.500,00	1.500,00	
SU 22 / 32	Summe Aufwendungen / Auszahlungen operative Gebarung				1.500,00	1.500,00	0,00	1.500,00	1.500,00	0,00

		MVAG	VC QU	Ergebnisvoranschlag			Finanzierungsvoranschlag		
		EH	FH	VA 2025	VA 2024	RA 2023	VA 2025	VA 2024	RA 2023
SA 0 / SA 1	(0) Nettoergebnis (21 - 22) / (1) Geldfluss operative Gebarung (31 – 32)			-1.500,00	-1.500,00	0,00	-1.500,00	-1.500,00	0,00
SA01	Saldo (01) Haushaltsrücklagen (230 - 240)			0,00	0,00	0,00	0,00	0,00	0,00
SA00	Saldo (00) Nettoergebnis nach Haushaltsrücklagen (Saldo 0 + Saldo 01)			-1.500,00	-1.500,00	0,00			
Investive Gebarung									
SU 33	Summe Einzahlungen investive Gebarung						0,00	0,00	0,00
SU 34	Summe Auszahlungen investive Gebarung						0,00	0,00	0,00
SA2	Saldo (2) Geldfluss aus der Investiven Gebarung (33 – 34)						0,00	0,00	0,00
SA3	Saldo (3) Nettofinanzierungssaldo (Saldo 1 + Saldo 2)						-1.500,00	-1.500,00	0,00
Finanzierungstätigkeit									
SU 35	Summe Einzahlungen aus der Finanzierungstätigkeit						0,00	0,00	0,00
SU 36	Summe Auszahlungen aus der Finanzierungstätigkeit						0,00	0,00	0,00
SA4	Saldo (4) Geldfluss aus der Finanzierungstätigkeit (35 – 36)						0,00	0,00	0,00
SA5	Saldo (5) Geldfluss aus der voranschlagswirksamen Gebarung (Saldo 3 + Saldo 4)						-1.500,00	-1.500,00	0,00

					Ergebnisvoranschlag			Finanzierungsvoranschlag		
					VA 2025	VA 2024	RA 2023	VA 2025	VA 2024	RA 2023
3 Kunst, Kultur und Kultus										
31	Bildende Künste									
312	Maßnahmen zur Förderung der bildenden Künste									
312000	Maßn. zur Förd. der Bildenden Künste									
Operative Gebarung										
SU 21 / 31	Summe Erträge / Einzahlungen operative Gebarung				0,00	0,00	0,00	0,00	0,00	0,00
1/312000-757000	Förderung der Bildenden Künste	2234	3234	27	10.000,00	10.000,00	8.350,00	10.000,00	10.000,00	8.350,00
SU 22 / 32	Summe Aufwendungen / Auszahlungen operative Gebarung				10.000,00	10.000,00	8.350,00	10.000,00	10.000,00	8.350,00
SA 0 / SA 1	(0) Nettoergebnis (21 - 22) / (1) Geldfluss operative Gebarung (31 – 32)				-10.000,00	-10.000,00	-8.350,00	-10.000,00	-10.000,00	-8.350,00
SA01	Saldo (01) Haushaltsrücklagen (230 - 240)				0,00	0,00	0,00	0,00	0,00	0,00
SA00	Saldo (00) Nettoergebnis nach Haushaltsrücklagen (Saldo 0 + Saldo 01)				-10.000,00	-10.000,00	-8.350,00			
Investive Gebarung										
SU 33	Summe Einzahlungen investive Gebarung							0,00	0,00	0,00
SU 34	Summe Auszahlungen investive Gebarung							0,00	0,00	0,00
SA2	Saldo (2) Geldfluss aus der Investiven Gebarung (33 – 34)							0,00	0,00	0,00
SA3	Saldo (3) Nettofinanzierungssaldo (Saldo 1 + Saldo 2)							-10.000,00	-10.000,00	-8.350,00
Finanzierungstätigkeit										
SU 35	Summe Einzahlungen aus der Finanzierungstätigkeit							0,00	0,00	0,00
SU 36	Summe Auszahlungen aus der Finanzierungstätigkeit							0,00	0,00	0,00
SA4	Saldo (4) Geldfluss aus der Finanzierungstätigkeit (35 – 36)							0,00	0,00	0,00
SA5	Saldo (5) Geldfluss aus der voranschlagswirksamen Gebarung (Saldo 3 + Saldo 4)							-10.000,00	-10.000,00	-8.350,00
32	Musik und darstellende Kunst									
320	Ausbildung in Musik und darstellender Kunst									
320000	ausbildung in Musik u. Darst. Kunst									
Operative Gebarung										
2/320000+810000	Schulgelder	2114	3114	13			-380,00		500,00	480,00
SU 21 / 31	Summe Erträge / Einzahlungen operative Gebarung				0,00	0,00	-380,00	0,00	500,00	480,00
1/320000-511000	Bezüge Vertragsbedienstete Schema II	2211	3211	20		14.600,00			14.600,00	
1/320000-580000	DGB FBAF	2212	3212	20		1.000,00			1.000,00	
1/320000-600000	Strom	2222	3222	24	3.000,00	3.000,00	3.755,53	3.000,00	3.000,00	3.755,53
1/320000-600100	Gas	2222	3222	24	10.000,00	20.000,00	14.856,58	10.000,00	20.000,00	14.856,58
1/320000-680000	Planmäßige Abschreibung	2226				200,00	154,05			

		MVAG VC QU			Ergebnisvoranschlag			Finanzierungsvoranschlag		
		EH	FH		VA 2025	VA 2024	RA 2023	VA 2025	VA 2024	RA 2023
1/320000-752000	Transfers an Gemeinden, Gemeindeverbände (ohne marktbestimmte Tätigkeit) und Gemeindefonds	2231	3231	26	110.000,00	123.600,00	126.860,00	110.000,00	123.600,00	126.860,00
1/320000-768000	Sonstige Ausgaben	2234	3234	27		400,00	647,50		400,00	647,50
SU 22 / 32	Summe Aufwendungen / Auszahlungen operative Gebarung				123.000,00	162.800,00	146.273,66	123.000,00	162.600,00	146.119,61
SA 0 / SA 1	(0) Nettoergebnis (21 - 22) / (1) Geldfluss operative Gebarung (31 - 32)				-123.000,00	-162.800,00	-146.653,66	-123.000,00	-162.100,00	-145.639,61
SA01	Saldo (01) Haushaltsrücklagen (230 - 240)				0,00	0,00	0,00	0,00	0,00	0,00
SA00	Saldo (00) Nettoergebnis nach Haushaltsrücklagen (Saldo 0 + Saldo 01)				-123.000,00	-162.800,00	-146.653,66			
Investive Gebarung										
SU 33	Summe Einzahlungen investive Gebarung							0,00	0,00	0,00
SU 34	Summe Auszahlungen investive Gebarung							0,00	0,00	0,00
SA2	Saldo (2) Geldfluss aus der Investiven Gebarung (33 - 34)							0,00	0,00	0,00
SA3	Saldo (3) Nettofinanzierungssaldo (Saldo 1 + Saldo 2)							-123.000,00	-162.100,00	-145.639,61
Finanzierungstätigkeit										
SU 35	Summe Einzahlungen aus der Finanzierungstätigkeit							0,00	0,00	0,00
SU 36	Summe Auszahlungen aus der Finanzierungstätigkeit							0,00	0,00	0,00
SA4	Saldo (4) Geldfluss aus der Finanzierungstätigkeit (35 - 36)							0,00	0,00	0,00
SA5	Saldo (5) Geldfluss aus der voranschlagswirksamen Gebarung (Saldo 3 + Saldo 4)							-123.000,00	-162.100,00	-145.639,61
321	Einrichtungen der Musikpflege									
321000	Einrichtungen der Musikpflege									
Operative Gebarung										
SU 21 / 31	Summe Erträge / Einzahlungen operative Gebarung				0,00	0,00	0,00	0,00	0,00	0,00
1/321000-729000	Betriebskosten Musikerheim	2225	3225	24	1.000,00	1.000,00		1.000,00	1.000,00	
1/321000-757000	Laufende Zuschüsse an Musikvereine Musikkapellen	2234	3234	27	5.000,00	5.000,00	4.198,80	5.000,00	5.000,00	4.198,80
SU 22 / 32	Summe Aufwendungen / Auszahlungen operative Gebarung				6.000,00	6.000,00	4.198,80	6.000,00	6.000,00	4.198,80
SA 0 / SA 1	(0) Nettoergebnis (21 - 22) / (1) Geldfluss operative Gebarung (31 - 32)				-6.000,00	-6.000,00	-4.198,80	-6.000,00	-6.000,00	-4.198,80
SA01	Saldo (01) Haushaltsrücklagen (230 - 240)				0,00	0,00	0,00	0,00	0,00	0,00
SA00	Saldo (00) Nettoergebnis nach Haushaltsrücklagen (Saldo 0 + Saldo 01)				-6.000,00	-6.000,00	-4.198,80			
Investive Gebarung										
SU 33	Summe Einzahlungen investive Gebarung							0,00	0,00	0,00
SU 34	Summe Auszahlungen investive Gebarung							0,00	0,00	0,00
SA2	Saldo (2) Geldfluss aus der Investiven Gebarung (33 - 34)							0,00	0,00	0,00
SA3	Saldo (3) Nettofinanzierungssaldo (Saldo 1 + Saldo 2)							-6.000,00	-6.000,00	-4.198,80
Finanzierungstätigkeit										
SU 35	Summe Einzahlungen aus der Finanzierungstätigkeit							0,00	0,00	0,00
SU 36	Summe Auszahlungen aus der Finanzierungstätigkeit							0,00	0,00	0,00

		MVAG VC QU			Ergebnisvoranschlag			Finanzierungsvoranschlag		
		EH	FH		VA 2025	VA 2024	RA 2023	VA 2025	VA 2024	RA 2023
SA4	Saldo (4) Geldfluss aus der Finanzierungstätigkeit (35 – 36)							0,00	0,00	0,00
SA5	Saldo (5) Geldfluss aus der voranschlagswirksamen Gebarung (Saldo 3 + Saldo 4)							-6.000,00	-6.000,00	-4.198,80
36	Heimatspflege									
360	Heimatismuseen									
360000	Heimatismuseen									
Operative Gebarung										
2/360000+812000	Sonstige Einnahmen (Museum)	2114	3114	13	100,00	100,00		100,00	100,00	
SU 21 / 31	Summe Erträge / Einzahlungen operative Gebarung				100,00	100,00	0,00	100,00	100,00	0,00
1/360000-600000	Stromkosten	2222	3222	24	1.000,00	2.000,00	821,33	1.000,00	2.000,00	821,33
1/360000-700000	Nutzungsentgelt Kupelwiesersaal	2223	3223	24	15.000,00	15.000,00	15.795,03	15.000,00	15.000,00	15.795,03
SU 22 / 32	Summe Aufwendungen / Auszahlungen operative Gebarung				16.000,00	17.000,00	16.616,36	16.000,00	17.000,00	16.616,36
SA 0 / SA 1	(0) Nettoergebnis (21 - 22) / (1) Geldfluss operative Gebarung (31 – 32)				-15.900,00	-16.900,00	-16.616,36	-15.900,00	-16.900,00	-16.616,36
SA01	Saldo (01) Haushaltsrücklagen (230 - 240)				0,00	0,00	0,00	0,00	0,00	0,00
SA00	Saldo (00) Nettoergebnis nach Haushaltsrücklagen (Saldo 0 + Saldo 01)				-15.900,00	-16.900,00	-16.616,36			
Investive Gebarung										
SU 33	Summe Einzahlungen investive Gebarung							0,00	0,00	0,00
SU 34	Summe Auszahlungen investive Gebarung							0,00	0,00	0,00
SA2	Saldo (2) Geldfluss aus der Investiven Gebarung (33 – 34)							0,00	0,00	0,00
SA3	Saldo (3) Nettofinanzierungssaldo (Saldo 1 + Saldo 2)							-15.900,00	-16.900,00	-16.616,36
Finanzierungstätigkeit										
SU 35	Summe Einzahlungen aus der Finanzierungstätigkeit							0,00	0,00	0,00
SU 36	Summe Auszahlungen aus der Finanzierungstätigkeit							0,00	0,00	0,00
SA4	Saldo (4) Geldfluss aus der Finanzierungstätigkeit (35 – 36)							0,00	0,00	0,00
SA5	Saldo (5) Geldfluss aus der voranschlagswirksamen Gebarung (Saldo 3 + Saldo 4)							-15.900,00	-16.900,00	-16.616,36
363	Altstadterhaltung und Ortsbildpflege									
363000	Altstadterhaltung und. Ortsbildpflege									
Operative Gebarung										
SU 21 / 31	Summe Erträge / Einzahlungen operative Gebarung				0,00	0,00	0,00	0,00	0,00	0,00
1/363000-459000	Sonstige Verbrauchsgüter	2221	3221	23	7.000,00	10.000,00	7.993,37	7.000,00	10.000,00	7.993,37
1/363000-511000	Bezüge Vertragsbedienstete Schema II	2211	3211	20	51.700,00	46.800,00	51.057,72	51.700,00	46.800,00	51.057,72
1/363000-565000	Mehrleistungsentschädigung	2211	3211	20			1.402,91			1.402,91
1/363000-569000	Sonstige Nebengebühren	2211	3211	20			252,56			252,56
1/363000-580000	DGB FBAF	2212	3212	20	2.000,00	1.800,00	1.950,49	2.000,00	1.800,00	1.950,49
1/363000-582000	DGB SV VB	2212	3212	20	11.100,00	10.100,00	11.282,17	11.100,00	10.100,00	11.282,17
1/363000-582900	Mitarbeitervorsorge	2212	3212	20	500,00	500,00		500,00	500,00	

		MVAG		VC QU	Ergebnisvoranschlag			Finanzierungsvoranschlag		
		EH	FH		VA 2025	VA 2024	RA 2023	VA 2025	VA 2024	RA 2023
1/363000-613000	Grünanlagen	2224	3224	24	8.000,00	8.000,00	6.696,96	8.000,00	8.000,00	6.696,96
1/363000-614000	Instandhaltung von Gebäuden und Bauten (Ruine Starhemberg)	2224	3224	24	15.000,00	16.000,00	6.294,10	15.000,00	16.000,00	6.294,10
1/363000-617000	Instandhaltung von Fahrzeugen	2224	3224	24	1.000,00	1.000,00	921,46	1.000,00	1.000,00	921,46
1/363000-670000	Versicherungen	2222	3222	24	1.500,00	1.500,00		1.500,00	1.500,00	
1/363000-710000	Öffentliche Abgaben	2225	3225	24	100,00	100,00		100,00	100,00	
1/363000-778000	Zuschüsse an Private (Fassaden)	2234		44	1.000,00	1.000,00				
SU 22 / 32	Summe Aufwendungen / Auszahlungen operative Gebarung				98.900,00	96.800,00	87.851,74	97.900,00	95.800,00	87.851,74
SA 0 / SA 1	(0) Nettoergebnis (21 - 22) / (1) Geldfluss operative Gebarung (31 - 32)				-98.900,00	-96.800,00	-87.851,74	-97.900,00	-95.800,00	-87.851,74
SA01	Saldo (01) Haushaltsrücklagen (230 - 240)				0,00	0,00	0,00	0,00	0,00	0,00
SA00	Saldo (00) Nettoergebnis nach Haushaltsrücklagen (Saldo 0 + Saldo 01)				-98.900,00	-96.800,00	-87.851,74			
Investive Gebarung										
SU 33	Summe Einzahlungen investive Gebarung							0,00	0,00	0,00
1/363000-778000	Zuschüsse an Private (Fassaden)		3434	44				1.000,00	1.000,00	
SU 34	Summe Auszahlungen investive Gebarung							1.000,00	1.000,00	0,00
SA2	Saldo (2) Geldfluss aus der Investiven Gebarung (33 - 34)							-1.000,00	-1.000,00	0,00
SA3	Saldo (3) Nettofinanzierungssaldo (Saldo 1 + Saldo 2)							-98.900,00	-96.800,00	-87.851,74
Finanzierungstätigkeit										
SU 35	Summe Einzahlungen aus der Finanzierungstätigkeit							0,00	0,00	0,00
SU 36	Summe Auszahlungen aus der Finanzierungstätigkeit							0,00	0,00	0,00
SA4	Saldo (4) Geldfluss aus der Finanzierungstätigkeit (35 - 36)							0,00	0,00	0,00
SA5	Saldo (5) Geldfluss aus der voranschlagswirksamen Gebarung (Saldo 3 + Saldo 4)							-98.900,00	-96.800,00	-87.851,74
39	Kultus									
390	Kirchliche Angelegenheiten									
390000	Kirchliche Angelegenheiten									
Operative Gebarung										
SU 21 / 31	Summe Erträge / Einzahlungen operative Gebarung				0,00	0,00	0,00	0,00	0,00	0,00
1/390000-774000	Subventionen an Religionsgemeinschaften	2231		43	1.000,00	1.000,00				
SU 22 / 32	Summe Aufwendungen / Auszahlungen operative Gebarung				1.000,00	1.000,00	0,00	0,00	0,00	0,00
SA 0 / SA 1	(0) Nettoergebnis (21 - 22) / (1) Geldfluss operative Gebarung (31 - 32)				-1.000,00	-1.000,00	0,00	0,00	0,00	0,00
SA01	Saldo (01) Haushaltsrücklagen (230 - 240)				0,00	0,00	0,00	0,00	0,00	0,00
SA00	Saldo (00) Nettoergebnis nach Haushaltsrücklagen (Saldo 0 + Saldo 01)				-1.000,00	-1.000,00	0,00			
Investive Gebarung										
SU 33	Summe Einzahlungen investive Gebarung							0,00	0,00	0,00

		MVAG		VC QU	Ergebnisvoranschlag			Finanzierungsvoranschlag		
		EH	FH		VA 2025	VA 2024	RA 2023	VA 2025	VA 2024	RA 2023
1/390000-774000	Subventionen an Religionsgemeinschaften		3431	43				1.000,00	1.000,00	
SU 34	Summe Auszahlungen investive Gebarung							1.000,00	1.000,00	0,00
SA2	Saldo (2) Geldfluss aus der Investiven Gebarung (33 – 34)							-1.000,00	-1.000,00	0,00
SA3	Saldo (3) Nettofinanzierungssaldo (Saldo 1 + Saldo 2)							-1.000,00	-1.000,00	0,00
Finanzierungstätigkeit										
SU 35	Summe Einzahlungen aus der Finanzierungstätigkeit							0,00	0,00	0,00
SU 36	Summe Auszahlungen aus der Finanzierungstätigkeit							0,00	0,00	0,00
SA4	Saldo (4) Geldfluss aus der Finanzierungstätigkeit (35 – 36)							0,00	0,00	0,00
SA5	Saldo (5) Geldfluss aus der voranschlagswirksamen Gebarung (Saldo 3 + Saldo 4)							-1.000,00	-1.000,00	0,00

		MVAG			VC QU	Ergebnisvoranschlag			Finanzierungsvoranschlag		
		EH	FH		VA 2025	VA 2024	RA 2023	VA 2025	VA 2024	RA 2023	
4 Soziale Wohlfahrt und Wohnbauförderung											
41	Allgemeine öffentliche Wohlfahrt										
419	Sonstige Einrichtungen und Maßnahmen										
419000	Sonstige Einrichtungen und Maßnahmen										
Operative Gebarung											
SU 21 / 31	Summe Erträge / Einzahlungen operative Gebarung				0,00	0,00	0,00	0,00	0,00	0,00	
1/419000-751000	Wohnsitzgemeindebeitrag - SHG	2231	3231	26	46.000,00	35.100,00	34.672,48	46.000,00	35.100,00	34.672,48	
1/419000-751100	Sozialhilfeumlage	2231	3231	26	641.000,00	575.000,00	525.576,33	641.000,00	575.000,00	525.576,33	
SU 22 / 32	Summe Aufwendungen / Auszahlungen operative Gebarung				687.000,00	610.100,00	560.248,81	687.000,00	610.100,00	560.248,81	
SA 0 / SA 1	(0) Nettoergebnis (21 - 22) / (1) Geldfluss operative Gebarung (31 – 32)				-687.000,00	-610.100,00	-560.248,81	-687.000,00	-610.100,00	-560.248,81	
SA01	Saldo (01) Haushaltsrücklagen (230 - 240)				0,00	0,00	0,00	0,00	0,00	0,00	
SA00	Saldo (00) Nettoergebnis nach Haushaltsrücklagen (Saldo 0 + Saldo 01)				-687.000,00	-610.100,00	-560.248,81				
Investive Gebarung											
SU 33	Summe Einzahlungen investive Gebarung							0,00	0,00	0,00	
SU 34	Summe Auszahlungen investive Gebarung							0,00	0,00	0,00	
SA2	Saldo (2) Geldfluss aus der Investiven Gebarung (33 – 34)							0,00	0,00	0,00	
SA3	Saldo (3) Nettofinanzierungssaldo (Saldo 1 + Saldo 2)							-687.000,00	-610.100,00	-560.248,81	
Finanzierungstätigkeit											
SU 35	Summe Einzahlungen aus der Finanzierungstätigkeit							0,00	0,00	0,00	
SU 36	Summe Auszahlungen aus der Finanzierungstätigkeit							0,00	0,00	0,00	
SA4	Saldo (4) Geldfluss aus der Finanzierungstätigkeit (35 – 36)							0,00	0,00	0,00	
SA5	Saldo (5) Geldfluss aus der voranschlagswirksamen Gebarung (Saldo 3 + Saldo 4)							-687.000,00	-610.100,00	-560.248,81	
42	Freie Wohlfahrt										
429	Sonstige Einrichtungen und Maßnahmen										
429000	Sonstige Einrichtungen und Maßnahmen										
Operative Gebarung											
SU 21 / 31	Summe Erträge / Einzahlungen operative Gebarung				0,00	0,00	0,00	0,00	0,00	0,00	
1/429000-768000	Freie Wohlfahrt für Bedürftige (Sp.)	2234	3234	27	4.000,00	4.000,00	4.372,88	4.000,00	4.000,00	4.372,88	
SU 22 / 32	Summe Aufwendungen / Auszahlungen operative Gebarung				4.000,00	4.000,00	4.372,88	4.000,00	4.000,00	4.372,88	
SA 0 / SA 1	(0) Nettoergebnis (21 - 22) / (1) Geldfluss operative Gebarung (31 – 32)				-4.000,00	-4.000,00	-4.372,88	-4.000,00	-4.000,00	-4.372,88	
SA01	Saldo (01) Haushaltsrücklagen (230 - 240)				0,00	0,00	0,00	0,00	0,00	0,00	
SA00	Saldo (00) Nettoergebnis nach Haushaltsrücklagen (Saldo 0 + Saldo 01)				-4.000,00	-4.000,00	-4.372,88				
Investive Gebarung											
SU 33	Summe Einzahlungen investive Gebarung							0,00	0,00	0,00	

		MVAG VC QU			Ergebnisvoranschlag			Finanzierungsvoranschlag		
		EH	FH		VA 2025	VA 2024	RA 2023	VA 2025	VA 2024	RA 2023
SU 34	Summe Auszahlungen investive Gebarung							0,00	0,00	0,00
SA2	Saldo (2) Geldfluss aus der Investiven Gebarung (33 – 34)							0,00	0,00	0,00
SA3	Saldo (3) Nettofinanzierungssaldo (Saldo 1 + Saldo 2)							-4.000,00	-4.000,00	-4.372,88
Finanzierungstätigkeit										
SU 35	Summe Einzahlungen aus der Finanzierungstätigkeit							0,00	0,00	0,00
SU 36	Summe Auszahlungen aus der Finanzierungstätigkeit							0,00	0,00	0,00
SA4	Saldo (4) Geldfluss aus der Finanzierungstätigkeit (35 – 36)							0,00	0,00	0,00
SA5	Saldo (5) Geldfluss aus der voranschlagswirksamen Gebarung (Saldo 3 + Saldo 4)							-4.000,00	-4.000,00	-4.372,88
43	Jugendwohlfahrt									
439	Sonstige Einrichtungen und Maßnahmen									
439000	Sonstige Einrichtungen und Maßnahmen									
Operative Gebarung										
SU 21 / 31	Summe Erträge / Einzahlungen operative Gebarung				0,00	0,00	0,00	0,00	0,00	0,00
1/439000-751000	Jugendwohlfahrtsumlage	2231	3231	26	122.000,00	113.000,00	100.901,41	122.000,00	113.000,00	100.901,41
SU 22 / 32	Summe Aufwendungen / Auszahlungen operative Gebarung				122.000,00	113.000,00	100.901,41	122.000,00	113.000,00	100.901,41
SA 0 / SA 1	(0) Nettoergebnis (21 - 22) / (1) Geldfluss operative Gebarung (31 – 32)				-122.000,00	-113.000,00	-100.901,41	-122.000,00	-113.000,00	-100.901,41
SA01	Saldo (01) Haushaltsrücklagen (230 - 240)				0,00	0,00	0,00	0,00	0,00	0,00
SA00	Saldo (00) Nettoergebnis nach Haushaltsrücklagen (Saldo 0 + Saldo 01)				-122.000,00	-113.000,00	-100.901,41			
Investive Gebarung										
SU 33	Summe Einzahlungen investive Gebarung							0,00	0,00	0,00
SU 34	Summe Auszahlungen investive Gebarung							0,00	0,00	0,00
SA2	Saldo (2) Geldfluss aus der Investiven Gebarung (33 – 34)							0,00	0,00	0,00
SA3	Saldo (3) Nettofinanzierungssaldo (Saldo 1 + Saldo 2)							-122.000,00	-113.000,00	-100.901,41
Finanzierungstätigkeit										
SU 35	Summe Einzahlungen aus der Finanzierungstätigkeit							0,00	0,00	0,00
SU 36	Summe Auszahlungen aus der Finanzierungstätigkeit							0,00	0,00	0,00
SA4	Saldo (4) Geldfluss aus der Finanzierungstätigkeit (35 – 36)							0,00	0,00	0,00
SA5	Saldo (5) Geldfluss aus der voranschlagswirksamen Gebarung (Saldo 3 + Saldo 4)							-122.000,00	-113.000,00	-100.901,41
46	Familienpolitische Maßnahmen									
469	Sonstige Maßnahmen									
469000	Sonstige Maßnahmen									
Operative Gebarung										
SU 21 / 31	Summe Erträge / Einzahlungen operative Gebarung				0,00	0,00	0,00	0,00	0,00	0,00

		MVAG VC QU			Ergebnisvoranschlag			Finanzierungsvoranschlag		
		EH	FH		VA 2025	VA 2024	RA 2023	VA 2025	VA 2024	RA 2023
1/469000-413000	Säuglingswäschepakete	2221	3221	23	2.500,00	2.500,00	1.537,20	2.500,00	2.500,00	1.537,20
SU 22 / 32	Summe Aufwendungen / Auszahlungen operative Gebarung				2.500,00	2.500,00	1.537,20	2.500,00	2.500,00	1.537,20
SA 0 / SA 1	(0) Nettoergebnis (21 - 22) / (1) Geldfluss operative Gebarung (31 – 32)				-2.500,00	-2.500,00	-1.537,20	-2.500,00	-2.500,00	-1.537,20
SA01	Saldo (01) Haushaltsrücklagen (230 - 240)				0,00	0,00	0,00	0,00	0,00	0,00
SA00	Saldo (00) Nettoergebnis nach Haushaltsrücklagen (Saldo 0 + Saldo 01)				-2.500,00	-2.500,00	-1.537,20			
Investive Gebarung										
SU 33	Summe Einzahlungen investive Gebarung							0,00	0,00	0,00
SU 34	Summe Auszahlungen investive Gebarung							0,00	0,00	0,00
SA2	Saldo (2) Geldfluss aus der Investiven Gebarung (33 – 34)							0,00	0,00	0,00
SA3	Saldo (3) Nettofinanzierungssaldo (Saldo 1 + Saldo 2)							-2.500,00	-2.500,00	-1.537,20
Finanzierungstätigkeit										
SU 35	Summe Einzahlungen aus der Finanzierungstätigkeit							0,00	0,00	0,00
SU 36	Summe Auszahlungen aus der Finanzierungstätigkeit							0,00	0,00	0,00
SA4	Saldo (4) Geldfluss aus der Finanzierungstätigkeit (35 – 36)							0,00	0,00	0,00
SA5	Saldo (5) Geldfluss aus der voranschlagswirksamen Gebarung (Saldo 3 + Saldo 4)							-2.500,00	-2.500,00	-1.537,20

		MVAG VC QU			Ergebnisvoranschlag			Finanzierungsvoranschlag		
		EH	FH		VA 2025	VA 2024	RA 2023	VA 2025	VA 2024	RA 2023
5 Gesundheit										
51	Gesundheitsdienst									
510	Medizinische Bereichsversorgung									
510000	Medizinische Bereichsversorgung									
Operative Gebarung										
SU 21 / 31	Summe Erträge / Einzahlungen operative Gebarung				0,00	0,00	0,00	0,00	0,00	0,00
1/510000-564000	Totenbeschauegebühren	2211	3211	20	1.100,00	1.000,00	1.306,56	1.100,00	1.000,00	1.306,56
1/510000-729000	Annuität Arztordination	2225	3225	24	300,00	300,00	121,06	300,00	300,00	121,06
1/510000-751000	Beitrag an Pensionsverband	2231	3231	26	13.000,00	12.900,00	12.434,05	13.000,00	12.900,00	12.434,05
SU 22 / 32	Summe Aufwendungen / Auszahlungen operative Gebarung				14.400,00	14.200,00	13.861,67	14.400,00	14.200,00	13.861,67
SA 0 / SA 1	(0) Nettoergebnis (21 - 22) / (1) Geldfluss operative Gebarung (31 – 32)				-14.400,00	-14.200,00	-13.861,67	-14.400,00	-14.200,00	-13.861,67
SA01	Saldo (01) Haushaltsrücklagen (230 - 240)				0,00	0,00	0,00	0,00	0,00	0,00
SA00	Saldo (00) Nettoergebnis nach Haushaltsrücklagen (Saldo 0 + Saldo 01)				-14.400,00	-14.200,00	-13.861,67			
Investive Gebarung										
SU 33	Summe Einzahlungen investive Gebarung							0,00	0,00	0,00
SU 34	Summe Auszahlungen investive Gebarung							0,00	0,00	0,00
SA2	Saldo (2) Geldfluss aus der Investiven Gebarung (33 – 34)							0,00	0,00	0,00
SA3	Saldo (3) Nettofinanzierungssaldo (Saldo 1 + Saldo 2)							-14.400,00	-14.200,00	-13.861,67
Finanzierungstätigkeit										
SU 35	Summe Einzahlungen aus der Finanzierungstätigkeit							0,00	0,00	0,00
SU 36	Summe Auszahlungen aus der Finanzierungstätigkeit							0,00	0,00	0,00
SA4	Saldo (4) Geldfluss aus der Finanzierungstätigkeit (35 – 36)							0,00	0,00	0,00
SA5	Saldo (5) Geldfluss aus der voranschlagswirksamen Gebarung (Saldo 3 + Saldo 4)							-14.400,00	-14.200,00	-13.861,67
512	Sonstige medizinische Beratung und Betreuung									
512000	Sonstige Med. Beratung und Betreuung									
Operative Gebarung										
SU 21 / 31	Summe Erträge / Einzahlungen operative Gebarung				0,00	0,00	0,00	0,00	0,00	0,00
1/512000-728000	Impfungen	2225	3225	24	500,00	1.000,00	332,00	500,00	1.000,00	332,00
SU 22 / 32	Summe Aufwendungen / Auszahlungen operative Gebarung				500,00	1.000,00	332,00	500,00	1.000,00	332,00
SA 0 / SA 1	(0) Nettoergebnis (21 - 22) / (1) Geldfluss operative Gebarung (31 – 32)				-500,00	-1.000,00	-332,00	-500,00	-1.000,00	-332,00
SA01	Saldo (01) Haushaltsrücklagen (230 - 240)				0,00	0,00	0,00	0,00	0,00	0,00
SA00	Saldo (00) Nettoergebnis nach Haushaltsrücklagen (Saldo 0 + Saldo 01)				-500,00	-1.000,00	-332,00			
Investive Gebarung										
SU 33	Summe Einzahlungen investive Gebarung							0,00	0,00	0,00
SU 34	Summe Auszahlungen investive Gebarung							0,00	0,00	0,00

		MVAG			Ergebnisvoranschlag			Finanzierungsvoranschlag		
		EH	FH	VC QU	VA 2025	VA 2024	RA 2023	VA 2025	VA 2024	RA 2023
SA2	Saldo (2) Geldfluss aus der Investiven Gebarung (33 – 34)							0,00	0,00	0,00
SA3	Saldo (3) Nettofinanzierungssaldo (Saldo 1 + Saldo 2)							-500,00	-1.000,00	-332,00
Finanzierungstätigkeit										
SU 35	Summe Einzahlungen aus der Finanzierungstätigkeit							0,00	0,00	0,00
SU 36	Summe Auszahlungen aus der Finanzierungstätigkeit							0,00	0,00	0,00
SA4	Saldo (4) Geldfluss aus der Finanzierungstätigkeit (35 – 36)							0,00	0,00	0,00
SA5	Saldo (5) Geldfluss aus der voranschlagswirksamen Gebarung (Saldo 3 + Saldo 4)							-500,00	-1.000,00	-332,00
516	Schulgesundheitsdienst									
516000	Schulgesundheitsdienst									
Operative Gebarung										
SU 21 / 31	Summe Erträge / Einzahlungen operative Gebarung				0,00	0,00	0,00	0,00	0,00	0,00
1/516000-728000	Schulgesundheitsdienst	2225	3225	24	1.500,00	2.100,00	2.143,54	1.500,00	2.100,00	2.143,54
SU 22 / 32	Summe Aufwendungen / Auszahlungen operative Gebarung				1.500,00	2.100,00	2.143,54	1.500,00	2.100,00	2.143,54
SA 0 / SA 1	(0) Nettoergebnis (21 - 22) / (1) Geldfluss operative Gebarung (31 – 32)				-1.500,00	-2.100,00	-2.143,54	-1.500,00	-2.100,00	-2.143,54
SA01	Saldo (01) Haushaltsrücklagen (230 - 240)				0,00	0,00	0,00	0,00	0,00	0,00
SA00	Saldo (00) Nettoergebnis nach Haushaltsrücklagen (Saldo 0 + Saldo 01)				-1.500,00	-2.100,00	-2.143,54			
Investive Gebarung										
SU 33	Summe Einzahlungen investive Gebarung							0,00	0,00	0,00
SU 34	Summe Auszahlungen investive Gebarung							0,00	0,00	0,00
SA2	Saldo (2) Geldfluss aus der Investiven Gebarung (33 – 34)							0,00	0,00	0,00
SA3	Saldo (3) Nettofinanzierungssaldo (Saldo 1 + Saldo 2)							-1.500,00	-2.100,00	-2.143,54
Finanzierungstätigkeit										
SU 35	Summe Einzahlungen aus der Finanzierungstätigkeit							0,00	0,00	0,00
SU 36	Summe Auszahlungen aus der Finanzierungstätigkeit							0,00	0,00	0,00
SA4	Saldo (4) Geldfluss aus der Finanzierungstätigkeit (35 – 36)							0,00	0,00	0,00
SA5	Saldo (5) Geldfluss aus der voranschlagswirksamen Gebarung (Saldo 3 + Saldo 4)							-1.500,00	-2.100,00	-2.143,54
519	Sonstige Einrichtungen und Maßnahmen									
519100	Kommunale Impfkampagne									
Operative Gebarung										
SU 21 / 31	Summe Erträge / Einzahlungen operative Gebarung				0,00	0,00	0,00	0,00	0,00	0,00
1/519100-722000	Rückersätze von Erträgen	2225	3225	24			24.075,00			24.075,00
SU 22 / 32	Summe Aufwendungen / Auszahlungen operative Gebarung				0,00	0,00	24.075,00	0,00	0,00	24.075,00
SA 0 / SA 1	(0) Nettoergebnis (21 - 22) / (1) Geldfluss operative Gebarung (31 – 32)				0,00	0,00	-24.075,00	0,00	0,00	-24.075,00
SA01	Saldo (01) Haushaltsrücklagen (230 - 240)				0,00	0,00	0,00	0,00	0,00	0,00
SA00	Saldo (00) Nettoergebnis nach Haushaltsrücklagen (Saldo 0 + Saldo 01)				0,00	0,00	-24.075,00			

		MVAG		VC QU	Ergebnisvoranschlag			Finanzierungsvoranschlag		
		EH	FH		VA 2025	VA 2024	RA 2023	VA 2025	VA 2024	RA 2023
Investive Gebarung										
SU 33	Summe Einzahlungen investive Gebarung							0,00	0,00	0,00
SU 34	Summe Auszahlungen investive Gebarung							0,00	0,00	0,00
SA2	Saldo (2) Geldfluss aus der Investiven Gebarung (33 – 34)							0,00	0,00	0,00
SA3	Saldo (3) Nettofinanzierungssaldo (Saldo 1 + Saldo 2)							0,00	0,00	-24.075,00
Finanzierungstätigkeit										
SU 35	Summe Einzahlungen aus der Finanzierungstätigkeit							0,00	0,00	0,00
SU 36	Summe Auszahlungen aus der Finanzierungstätigkeit							0,00	0,00	0,00
SA4	Saldo (4) Geldfluss aus der Finanzierungstätigkeit (35 – 36)							0,00	0,00	0,00
SA5	Saldo (5) Geldfluss aus der voranschlagswirksamen Gebarung (Saldo 3 + Saldo 4)							0,00	0,00	-24.075,00
52 Umweltschutz										
522 Reinhaltung der Luft										
522000 Reinhaltung der Luft, Förderung von Elektroautos und Stromtar										
Operative Gebarung										
2/522000+811000	Einnahmen aus Vermietung	2115	3115	14	3.000,00	3.000,00	1.931,25	3.000,00	3.000,00	1.931,25
SU 21 / 31	Summe Erträge / Einzahlungen operative Gebarung				3.000,00	3.000,00	1.931,25	3.000,00	3.000,00	1.931,25
1/522000-600000	Energiebezüge	2222	3222	24	5.000,00	5.000,00	3.731,94	5.000,00	5.000,00	2.539,65
1/522000-617000	Instandhaltung	2224	3224	24	3.000,00	3.000,00	2.966,83	3.000,00	3.000,00	2.966,83
1/522000-680000	Planmäßige Abschreibung	2226					1.889,89			
1/522000-728000	Entgelte für sonstige Leistungen	2225	3225	24	1.000,00	1.000,00	1.012,00	1.000,00	1.000,00	1.012,00
SU 22 / 32	Summe Aufwendungen / Auszahlungen operative Gebarung				9.000,00	9.000,00	9.600,66	9.000,00	9.000,00	6.518,48
SA 0 / SA 1	(0) Nettoergebnis (21 - 22) / (1) Geldfluss operative Gebarung (31 – 32)				-6.000,00	-6.000,00	-7.669,41	-6.000,00	-6.000,00	-4.587,23
SA01	Saldo (01) Haushaltsrücklagen (230 - 240)				0,00	0,00	0,00	0,00	0,00	0,00
SA00	Saldo (00) Nettoergebnis nach Haushaltsrücklagen (Saldo 0 + Saldo 01)				-6.000,00	-6.000,00	-7.669,41			
Investive Gebarung										
SU 33	Summe Einzahlungen investive Gebarung							0,00	0,00	0,00
SU 34	Summe Auszahlungen investive Gebarung							0,00	0,00	0,00
SA2	Saldo (2) Geldfluss aus der Investiven Gebarung (33 – 34)							0,00	0,00	0,00
SA3	Saldo (3) Nettofinanzierungssaldo (Saldo 1 + Saldo 2)							-6.000,00	-6.000,00	-4.587,23
Finanzierungstätigkeit										
SU 35	Summe Einzahlungen aus der Finanzierungstätigkeit							0,00	0,00	0,00
SU 36	Summe Auszahlungen aus der Finanzierungstätigkeit							0,00	0,00	0,00
SA4	Saldo (4) Geldfluss aus der Finanzierungstätigkeit (35 – 36)							0,00	0,00	0,00
SA5	Saldo (5) Geldfluss aus der voranschlagswirksamen Gebarung (Saldo 3 + Saldo 4)							-6.000,00	-6.000,00	-4.587,23

		MVAG VC QU			Ergebnisvoranschlag			Finanzierungsvoranschlag		
		EH	FH		VA 2025	VA 2024	RA 2023	VA 2025	VA 2024	RA 2023
529	Sonstige Einrichtungen und Maßnahmen									
529000	Schädlingsbekämpfung									
Operative Gebarung										
SU 21 / 31	Summe Erträge / Einzahlungen operative Gebarung				0,00	0,00	0,00	0,00	0,00	0,00
1/529000-728000	Entgelte für sonstige Leistungen	2225	3225	24	6.000,00	6.000,00	6.775,52	6.000,00	6.000,00	6.775,52
SU 22 / 32	Summe Aufwendungen / Auszahlungen operative Gebarung				6.000,00	6.000,00	6.775,52	6.000,00	6.000,00	6.775,52
SA 0 / SA 1	(0) Nettoergebnis (21 - 22) / (1) Geldfluss operative Gebarung (31 – 32)				-6.000,00	-6.000,00	-6.775,52	-6.000,00	-6.000,00	-6.775,52
SA01	Saldo (01) Haushaltsrücklagen (230 - 240)				0,00	0,00	0,00	0,00	0,00	0,00
SA00	Saldo (00) Nettoergebnis nach Haushaltsrücklagen (Saldo 0 + Saldo 01)				-6.000,00	-6.000,00	-6.775,52			
Investive Gebarung										
SU 33	Summe Einzahlungen investive Gebarung							0,00	0,00	0,00
SU 34	Summe Auszahlungen investive Gebarung							0,00	0,00	0,00
SA2	Saldo (2) Geldfluss aus der Investiven Gebarung (33 – 34)							0,00	0,00	0,00
SA3	Saldo (3) Nettofinanzierungssaldo (Saldo 1 + Saldo 2)							-6.000,00	-6.000,00	-6.775,52
Finanzierungstätigkeit										
SU 35	Summe Einzahlungen aus der Finanzierungstätigkeit							0,00	0,00	0,00
SU 36	Summe Auszahlungen aus der Finanzierungstätigkeit							0,00	0,00	0,00
SA4	Saldo (4) Geldfluss aus der Finanzierungstätigkeit (35 – 36)							0,00	0,00	0,00
SA5	Saldo (5) Geldfluss aus der voranschlagswirksamen Gebarung (Saldo 3 + Saldo 4)							-6.000,00	-6.000,00	-6.775,52
56	Krankenanstalten anderer Rechtsträger									
562	Sprengelbeiträge									
562000	Sprengelbeiträge									
Operative Gebarung										
SU 21 / 31	Summe Erträge / Einzahlungen operative Gebarung				0,00	0,00	0,00	0,00	0,00	0,00
1/562000-752000	Sprengelbeitrag Nökas (Verwaltungs-)	2231	3231	26	1.019.000,00	939.000,00	886.910,05	1.019.000,00	939.000,00	886.910,05
SU 22 / 32	Summe Aufwendungen / Auszahlungen operative Gebarung				1.019.000,00	939.000,00	886.910,05	1.019.000,00	939.000,00	886.910,05
SA 0 / SA 1	(0) Nettoergebnis (21 - 22) / (1) Geldfluss operative Gebarung (31 – 32)				-1.019.000,00	-939.000,00	-886.910,05	-1.019.000,00	-939.000,00	-886.910,05
SA01	Saldo (01) Haushaltsrücklagen (230 - 240)				0,00	0,00	0,00	0,00	0,00	0,00
SA00	Saldo (00) Nettoergebnis nach Haushaltsrücklagen (Saldo 0 + Saldo 01)				-1.019.000,00	-939.000,00	-886.910,05			
Investive Gebarung										
SU 33	Summe Einzahlungen investive Gebarung							0,00	0,00	0,00
SU 34	Summe Auszahlungen investive Gebarung							0,00	0,00	0,00
SA2	Saldo (2) Geldfluss aus der Investiven Gebarung (33 – 34)							0,00	0,00	0,00
SA3	Saldo (3) Nettofinanzierungssaldo (Saldo 1 + Saldo 2)							-1.019.000,00	-939.000,00	-886.910,05

		MVAG	VC QU	Ergebnisvoranschlag			Finanzierungsvoranschlag		
		EH	FH	VA 2025	VA 2024	RA 2023	VA 2025	VA 2024	RA 2023
Finanzierungstätigkeit									
SU 35	Summe Einzahlungen aus der Finanzierungstätigkeit						0,00	0,00	0,00
SU 36	Summe Auszahlungen aus der Finanzierungstätigkeit						0,00	0,00	0,00
SA4	Saldo (4) Geldfluss aus der Finanzierungstätigkeit (35 – 36)						0,00	0,00	0,00
SA5	Saldo (5) Geldfluss aus der voranschlagswirksamen Gebarung (Saldo 3 + Saldo 4)						-1.019.000,00	-939.000,00	-886.910,05
562100 Sprengelbeiträge-Verwaltungsaufwand									
Operative Gebarung									
SU 21 / 31	Summe Erträge / Einzahlungen operative Gebarung			0,00	0,00	0,00	0,00	0,00	0,00
1/562100-752000	Transfers an Gemeinden, Gemeindeverbände (ohne marktbestimmte Tätigkeit) und Gemeindefonds	2231	3231	26		18,49			18,49
SU 22 / 32	Summe Aufwendungen / Auszahlungen operative Gebarung			0,00	0,00	18,49	0,00	0,00	18,49
SA 0 / SA 1	(0) Nettoergebnis (21 - 22) / (1) Geldfluss operative Gebarung (31 – 32)			0,00	0,00	-18,49	0,00	0,00	-18,49
SA01	Saldo (01) Haushaltsrücklagen (230 - 240)			0,00	0,00	0,00	0,00	0,00	0,00
SA00	Saldo (00) Nettoergebnis nach Haushaltsrücklagen (Saldo 0 + Saldo 01)			0,00	0,00	-18,49			
Investive Gebarung									
SU 33	Summe Einzahlungen investive Gebarung						0,00	0,00	0,00
SU 34	Summe Auszahlungen investive Gebarung						0,00	0,00	0,00
SA2	Saldo (2) Geldfluss aus der Investiven Gebarung (33 – 34)						0,00	0,00	0,00
SA3	Saldo (3) Nettofinanzierungssaldo (Saldo 1 + Saldo 2)						0,00	0,00	-18,49
Finanzierungstätigkeit									
SU 35	Summe Einzahlungen aus der Finanzierungstätigkeit						0,00	0,00	0,00
SU 36	Summe Auszahlungen aus der Finanzierungstätigkeit						0,00	0,00	0,00
SA4	Saldo (4) Geldfluss aus der Finanzierungstätigkeit (35 – 36)						0,00	0,00	0,00
SA5	Saldo (5) Geldfluss aus der voranschlagswirksamen Gebarung (Saldo 3 + Saldo 4)						0,00	0,00	-18,49

		MVAG		VC QU	Ergebnisvoranschlag			Finanzierungsvoranschlag		
		EH	FH		VA 2025	VA 2024	RA 2023	VA 2025	VA 2024	RA 2023
6 Straßen- und Wasserbau, Verkehr										
61	Straßenbau									
612	Gemeindestraßen									
612000	Gemeindestraßen									
Operative Gebarung										
2/612000+808000	Verkauf von Hausnummerntafeln	2116	3116	16	200,00	200,00	180,00	200,00	200,00	180,00
2/612000+817000	Erträge aus der Auflösung von sonstigen Rückstellungen	2117					10.843,52			
6/612000+829910	Zuführung Operativer Haushalt	2116	3116	1 18			36.255,72			36.255,72
6/612000+871000	Bedarfszuweisung	2121	3121	1 33	150.000,00	380.000,00	160.000,00	150.000,00	380.000,00	160.000,00
SU 21 / 31	Summe Erträge / Einzahlungen operative Gebarung				150.200,00	380.200,00	207.279,24	150.200,00	380.200,00	196.435,72
1/612000-413000	Hausnummerntafeln	2221	3221	23	500,00	1.000,00		500,00	1.000,00	
1/612000-452000	Treibstoffe	2221	3221	23	30.000,00	30.000,00	45.608,96	30.000,00	30.000,00	45.608,96
1/612000-511000	Bezüge Vertragsbedienstete Schema II	2211	3211	20	100.600,00	91.200,00	90.274,34	100.600,00	91.200,00	90.274,34
1/612000-565000	Mehrleistungsentschädigung	2211	3211	20	17.800,00	15.700,00	16.036,51	17.800,00	15.700,00	16.036,51
1/612000-569000	Fahrtkostenzuschuss	2211	3211	20	1.200,00	1.200,00	1.200,00	1.200,00	1.200,00	1.200,00
1/612000-580000	DGB FBAF	2212	3212	20	4.400,00	4.000,00	3.956,15	4.400,00	4.000,00	3.956,15
1/612000-582000	DGB SV VB	2212	3212	20	24.800,00	22.500,00	22.343,62	24.800,00	22.500,00	22.343,62
1/612000-582900	Mitarbeitervorsorge	2212	3212	20	800,00	800,00		800,00	800,00	
1/612000-588000	Kommunalsteuer	2212	3212	20	1.600,00	1.400,00	1.354,03	1.600,00	1.400,00	1.354,03
1/612000-591000	Dotierung von Rückstellungen für Abfertigungen	2214			3.800,00	34.700,00				
1/612000-592000	Dotierung von Rückstellungen für Jubiläumszuwendungen	2214			2.900,00	21.600,00	44,98			
1/612000-611000	Instandhaltung von Straßenbauten	2224	3224	24	30.000,00	20.000,00	40.144,70	30.000,00	20.000,00	40.144,70
1/612000-617000	Instandhaltung von Fahrzeugen	2224	3224	24	24.000,00	24.000,00	26.344,61	24.000,00	24.000,00	26.344,61
1/612000-650000	Kreditzinsen	2241	3241	25	27.100,00	33.200,00	23.107,03	27.100,00	33.200,00	23.107,03
1/612000-680000	Planmäßige Abschreibung	2226			252.300,00	247.100,00	241.386,48			
1/612000-700000	Parkplatzmiete	2223	3223	24	3.500,00	3.400,00	2.957,88	3.500,00	3.400,00	2.957,88
1/612000-710000	Öffentliche Abgaben	2225	3225	24	2.800,00	2.800,00	815,40	2.800,00	2.800,00	815,40
1/612000-729910	Zuführung an Investitionen	2225	3225	24			36.255,72			36.255,72
SU 22 / 32	Summe Aufwendungen / Auszahlungen operative Gebarung				528.100,00	554.600,00	551.830,41	269.100,00	251.200,00	310.398,95
SA 0 / SA 1	(0) Nettoergebnis (21 - 22) / (1) Geldfluss operative Gebarung (31 – 32)				-377.900,00	-174.400,00	-344.551,17	-118.900,00	129.000,00	-113.963,23
SA01	Saldo (01) Haushaltsrücklagen (230 - 240)				0,00	0,00	0,00	0,00	0,00	0,00
SA00	Saldo (00) Nettoergebnis nach Haushaltsrücklagen (Saldo 0 + Saldo 01)				-377.900,00	-174.400,00	-344.551,17			
Investive Gebarung										
SU 33	Summe Einzahlungen investive Gebarung							0,00	0,00	0,00

		MVAG		VC QU		Ergebnisvoranschlag			Finanzierungsvoranschlag		
		EH	FH			VA 2025	VA 2024	RA 2023	VA 2025	VA 2024	RA 2023
5/612000-002000	Massnahmen			3412	1 40				300.000,00	380.000,00	246.822,20
SU 34	Summe Auszahlungen investive Gebarung								300.000,00	380.000,00	246.822,20
SA2	Saldo (2) Geldfluss aus der Investiven Gebarung (33 – 34)								-300.000,00	-380.000,00	-246.822,20
SA3	Saldo (3) Nettofinanzierungssaldo (Saldo 1 + Saldo 2)								-418.900,00	-251.000,00	-360.785,43
Finanzierungstätigkeit											
6/612000+346000	Bankdarlehen LFSA			3514	1 55				150.000,00		
SU 35	Summe Einzahlungen aus der Finanzierungstätigkeit								150.000,00	0,00	0,00
1/612000-346000	Tilgung von Bankdarlehen			3614	65				124.800,00	124.100,00	150.165,06
SU 36	Summe Auszahlungen aus der Finanzierungstätigkeit								124.800,00	124.100,00	150.165,06
SA4	Saldo (4) Geldfluss aus der Finanzierungstätigkeit (35 – 36)								25.200,00	-124.100,00	-150.165,06
SA5	Saldo (5) Geldfluss aus der voranschlagswirksamen Gebarung (Saldo 3 + Saldo 4)								-393.700,00	-375.100,00	-510.950,49
64 Straßenverkehr											
640	Einrichtungen und Maßnahmen nach der Straßenverkehrsordnu										
640000	Einrichtungen u.Maßn.n.d.Stvo										
Operative Gebarung											
2/640000+868000	Gemeindestraßenstrafen	2124	3124		16	10.000,00	10.000,00	4.918,00	10.000,00	10.000,00	4.918,00
SU 21 / 31	Summe Erträge / Einzahlungen operative Gebarung					10.000,00	10.000,00	4.918,00	10.000,00	10.000,00	4.918,00
1/640000-680000	Planmäßige Abschreibung	2226				700,00	700,00	713,80			
SU 22 / 32	Summe Aufwendungen / Auszahlungen operative Gebarung					700,00	700,00	713,80	0,00	0,00	0,00
SA 0 / SA 1	(0) Nettoergebnis (21 - 22) / (1) Geldfluss operative Gebarung (31 – 32)					9.300,00	9.300,00	4.204,20	10.000,00	10.000,00	4.918,00
SA01	Saldo (01) Haushaltsrücklagen (230 - 240)					0,00	0,00	0,00	0,00	0,00	0,00
SA00	Saldo (00) Nettoergebnis nach Haushaltsrücklagen (Saldo 0 + Saldo 01)					9.300,00	9.300,00	4.204,20			
Investive Gebarung											
SU 33	Summe Einzahlungen investive Gebarung								0,00	0,00	0,00
1/640000-050000	Ankauf von Verkehrszeichen und Spiegeln			3412	2 40				2.000,00	2.000,00	
SU 34	Summe Auszahlungen investive Gebarung								2.000,00	2.000,00	0,00
SA2	Saldo (2) Geldfluss aus der Investiven Gebarung (33 – 34)								-2.000,00	-2.000,00	0,00
SA3	Saldo (3) Nettofinanzierungssaldo (Saldo 1 + Saldo 2)								8.000,00	8.000,00	4.918,00
Finanzierungstätigkeit											
SU 35	Summe Einzahlungen aus der Finanzierungstätigkeit								0,00	0,00	0,00
SU 36	Summe Auszahlungen aus der Finanzierungstätigkeit								0,00	0,00	0,00
SA4	Saldo (4) Geldfluss aus der Finanzierungstätigkeit (35 – 36)								0,00	0,00	0,00
SA5	Saldo (5) Geldfluss aus der voranschlagswirksamen Gebarung (Saldo 3 + Saldo 4)								8.000,00	8.000,00	4.918,00

		MVAG	VC QU	Ergebnisvoranschlag			Finanzierungsvoranschlag		
		EH	FH	VA 2025	VA 2024	RA 2023	VA 2025	VA 2024	RA 2023
7 Wirtschaftsförderung									
71	Grundlagenverbesserung in der Land- und Forstwirtschaft								
710	Land- und forstwirtschaftlicher Wegebau								
710000	Land- und Forstwirtschaftl. Wegebau								
Operative Gebarung									
2/710000+813000	Erträge aus der Auflösung von Investitionszuschüssen (Kapitaltransfers)	2127			100,00				
6/710000+899000	Entnahmen aus Verrechnungsrücklagen zwischen operativer Gebarung und Projekten	2116	1		5.500,00				
SU 21 / 31	Summe Erträge / Einzahlungen operative Gebarung			0,00	5.600,00	0,00	0,00	0,00	0,00
1/710000-680000	Planmäßige Abschreibung	2226		55.200,00	56.500,00	56.334,95			
SU 22 / 32	Summe Aufwendungen / Auszahlungen operative Gebarung			55.200,00	56.500,00	56.334,95	0,00	0,00	0,00
SA 0 / SA 1	(0) Nettoergebnis (21 - 22) / (1) Geldfluss operative Gebarung (31 – 32)			-55.200,00	-50.900,00	-56.334,95	0,00	0,00	0,00
SA01	Saldo (01) Haushaltsrücklagen (230 - 240)			0,00	0,00	0,00	0,00	0,00	0,00
SA00	Saldo (00) Nettoergebnis nach Haushaltsrücklagen (Saldo 0 + Saldo 01)			-55.200,00	-50.900,00	-56.334,95			
Investive Gebarung									
6/710000+301000	Kapitaltransfers von Ländern, Landesfonds und Landeskammern	3331	1					4.500,00	
SU 33	Summe Einzahlungen investive Gebarung						0,00	4.500,00	0,00
5/710000-002000	Straßenbauten	3412	1					10.000,00	
SU 34	Summe Auszahlungen investive Gebarung						0,00	10.000,00	0,00
SA2	Saldo (2) Geldfluss aus der Investiven Gebarung (33 – 34)						0,00	-5.500,00	0,00
SA3	Saldo (3) Nettofinanzierungssaldo (Saldo 1 + Saldo 2)						0,00	-5.500,00	0,00
Finanzierungstätigkeit									
SU 35	Summe Einzahlungen aus der Finanzierungstätigkeit						0,00	0,00	0,00
SU 36	Summe Auszahlungen aus der Finanzierungstätigkeit						0,00	0,00	0,00
SA4	Saldo (4) Geldfluss aus der Finanzierungstätigkeit (35 – 36)						0,00	0,00	0,00
SA5	Saldo (5) Geldfluss aus der voranschlagswirksamen Gebarung (Saldo 3 + Saldo 4)						0,00	-5.500,00	0,00
74	Sonstige Förderung der Land- und Forstwirtschaft								
749	Sonstige Einrichtungen und Maßnahmen								
749000	Sonstige Einrichtungen und Maßnahmen								
Operative Gebarung									
SU 21 / 31	Summe Erträge / Einzahlungen operative Gebarung			0,00	0,00	0,00	0,00	0,00	0,00

		MVAG VC QU			Ergebnisvoranschlag			Finanzierungsvoranschlag		
		EH	FH		VA 2025	VA 2024	RA 2023	VA 2025	VA 2024	RA 2023
1/749000-729000	Sonstige Ausgaben (Künstliche Befruchtung)	2225	3225	24	500,00	1.000,00		500,00	1.000,00	
SU 22 / 32	Summe Aufwendungen / Auszahlungen operative Gebarung				500,00	1.000,00	0,00	500,00	1.000,00	0,00
SA 0 / SA 1	(0) Nettoergebnis (21 - 22) / (1) Geldfluss operative Gebarung (31 – 32)				-500,00	-1.000,00	0,00	-500,00	-1.000,00	0,00
SA01	Saldo (01) Haushaltsrücklagen (230 - 240)				0,00	0,00	0,00	0,00	0,00	0,00
SA00	Saldo (00) Nettoergebnis nach Haushaltsrücklagen (Saldo 0 + Saldo 01)				-500,00	-1.000,00	0,00			
Investive Gebarung										
SU 33	Summe Einzahlungen investive Gebarung							0,00	0,00	0,00
SU 34	Summe Auszahlungen investive Gebarung							0,00	0,00	0,00
SA2	Saldo (2) Geldfluss aus der Investiven Gebarung (33 – 34)							0,00	0,00	0,00
SA3	Saldo (3) Nettofinanzierungssaldo (Saldo 1 + Saldo 2)							-500,00	-1.000,00	0,00
Finanzierungstätigkeit										
SU 35	Summe Einzahlungen aus der Finanzierungstätigkeit							0,00	0,00	0,00
SU 36	Summe Auszahlungen aus der Finanzierungstätigkeit							0,00	0,00	0,00
SA4	Saldo (4) Geldfluss aus der Finanzierungstätigkeit (35 – 36)							0,00	0,00	0,00
SA5	Saldo (5) Geldfluss aus der voranschlagswirksamen Gebarung (Saldo 3 + Saldo 4)							-500,00	-1.000,00	0,00
75 Förderung der Energiewirtschaft										
759 Sonstige Energieträger										
759000 Sonstige Energieträger										
Operative Gebarung										
SU 21 / 31	Summe Erträge / Einzahlungen operative Gebarung				0,00	0,00	0,00	0,00	0,00	0,00
1/759000-778000	Beiträge zur Alternativenenergie	2234		44	20.000,00	25.000,00	33.946,00			
SU 22 / 32	Summe Aufwendungen / Auszahlungen operative Gebarung				20.000,00	25.000,00	33.946,00	0,00	0,00	0,00
SA 0 / SA 1	(0) Nettoergebnis (21 - 22) / (1) Geldfluss operative Gebarung (31 – 32)				-20.000,00	-25.000,00	-33.946,00	0,00	0,00	0,00
SA01	Saldo (01) Haushaltsrücklagen (230 - 240)				0,00	0,00	0,00	0,00	0,00	0,00
SA00	Saldo (00) Nettoergebnis nach Haushaltsrücklagen (Saldo 0 + Saldo 01)				-20.000,00	-25.000,00	-33.946,00			
Investive Gebarung										
SU 33	Summe Einzahlungen investive Gebarung							0,00	0,00	0,00
1/759000-778000	Beiträge zur Alternativenenergie		3434	44	20.000,00	25.000,00	33.946,00	20.000,00	25.000,00	33.946,00
SU 34	Summe Auszahlungen investive Gebarung							20.000,00	25.000,00	33.946,00
SA2	Saldo (2) Geldfluss aus der Investiven Gebarung (33 – 34)							-20.000,00	-25.000,00	-33.946,00
SA3	Saldo (3) Nettofinanzierungssaldo (Saldo 1 + Saldo 2)							-20.000,00	-25.000,00	-33.946,00
Finanzierungstätigkeit										
SU 35	Summe Einzahlungen aus der Finanzierungstätigkeit							0,00	0,00	0,00
SU 36	Summe Auszahlungen aus der Finanzierungstätigkeit							0,00	0,00	0,00
SA4	Saldo (4) Geldfluss aus der Finanzierungstätigkeit (35 – 36)							0,00	0,00	0,00

		MVAG VC QU			Ergebnisvoranschlag			Finanzierungsvoranschlag		
		EH	FH		VA 2025	VA 2024	RA 2023	VA 2025	VA 2024	RA 2023
SA5	Saldo (5) Geldfluss aus der voranschlagswirksamen Gebarung (Saldo 3 + Saldo 4)							-20.000,00	-25.000,00	-33.946,00
77	Förderung des Tourismus									
770	Einrichtungen zur Förderung des Tourismus									
770000	Einrichtungen zur Förd. des Tourismus									
Operative Gebarung										
SU 21 / 31	Summe Erträge / Einzahlungen operative Gebarung				0,00	0,00	0,00	0,00	0,00	0,00
1/770000-726000	Mitgliedsbeiträge	2225	3225	24	25.000,00	25.000,00	18.963,51	25.000,00	25.000,00	18.963,51
1/770000-729000	Sonstige Ausgaben	2225	3225	24	1.000,00	1.000,00	500,00	1.000,00	1.000,00	500,00
SU 22 / 32	Summe Aufwendungen / Auszahlungen operative Gebarung				26.000,00	26.000,00	19.463,51	26.000,00	26.000,00	19.463,51
SA 0 / SA 1	(0) Nettoergebnis (21 - 22) / (1) Geldfluss operative Gebarung (31 – 32)				-26.000,00	-26.000,00	-19.463,51	-26.000,00	-26.000,00	-19.463,51
SA01	Saldo (01) Haushaltsrücklagen (230 - 240)				0,00	0,00	0,00	0,00	0,00	0,00
SA00	Saldo (00) Nettoergebnis nach Haushaltsrücklagen (Saldo 0 + Saldo 01)				-26.000,00	-26.000,00	-19.463,51			
Investive Gebarung										
SU 33	Summe Einzahlungen investive Gebarung							0,00	0,00	0,00
SU 34	Summe Auszahlungen investive Gebarung							0,00	0,00	0,00
SA2	Saldo (2) Geldfluss aus der Investiven Gebarung (33 – 34)							0,00	0,00	0,00
SA3	Saldo (3) Nettofinanzierungssaldo (Saldo 1 + Saldo 2)							-26.000,00	-26.000,00	-19.463,51
Finanzierungstätigkeit										
SU 35	Summe Einzahlungen aus der Finanzierungstätigkeit							0,00	0,00	0,00
SU 36	Summe Auszahlungen aus der Finanzierungstätigkeit							0,00	0,00	0,00
SA4	Saldo (4) Geldfluss aus der Finanzierungstätigkeit (35 – 36)							0,00	0,00	0,00
SA5	Saldo (5) Geldfluss aus der voranschlagswirksamen Gebarung (Saldo 3 + Saldo 4)							-26.000,00	-26.000,00	-19.463,51
771	Maßnahmen zur Förderung des Tourismus									
771000	Maßnahmen zur Förd. des Tourismus									
Operative Gebarung										
SU 21 / 31	Summe Erträge / Einzahlungen operative Gebarung				0,00	0,00	0,00	0,00	0,00	0,00
1/771000-729000	Sonstige Maßnahmen	2225	3225	24	5.000,00	5.000,00	4.588,00	5.000,00	5.000,00	4.588,00
SU 22 / 32	Summe Aufwendungen / Auszahlungen operative Gebarung				5.000,00	5.000,00	4.588,00	5.000,00	5.000,00	4.588,00
SA 0 / SA 1	(0) Nettoergebnis (21 - 22) / (1) Geldfluss operative Gebarung (31 – 32)				-5.000,00	-5.000,00	-4.588,00	-5.000,00	-5.000,00	-4.588,00
SA01	Saldo (01) Haushaltsrücklagen (230 - 240)				0,00	0,00	0,00	0,00	0,00	0,00
SA00	Saldo (00) Nettoergebnis nach Haushaltsrücklagen (Saldo 0 + Saldo 01)				-5.000,00	-5.000,00	-4.588,00			
Investive Gebarung										
SU 33	Summe Einzahlungen investive Gebarung							0,00	0,00	0,00
SU 34	Summe Auszahlungen investive Gebarung							0,00	0,00	0,00
SA2	Saldo (2) Geldfluss aus der Investiven Gebarung (33 – 34)							0,00	0,00	0,00

		MVAG	VC QU	Ergebnisvoranschlag			Finanzierungsvoranschlag		
		EH	FH	VA 2025	VA 2024	RA 2023	VA 2025	VA 2024	RA 2023
SA3	Saldo (3) Nettofinanzierungssaldo (Saldo 1 + Saldo 2)						-5.000,00	-5.000,00	-4.588,00
Finanzierungstätigkeit									
SU 35	Summe Einzahlungen aus der Finanzierungstätigkeit						0,00	0,00	0,00
SU 36	Summe Auszahlungen aus der Finanzierungstätigkeit						0,00	0,00	0,00
SA4	Saldo (4) Geldfluss aus der Finanzierungstätigkeit (35 – 36)						0,00	0,00	0,00
SA5	Saldo (5) Geldfluss aus der voranschlagswirksamen Gebarung (Saldo 3 + Saldo 4)						-5.000,00	-5.000,00	-4.588,00
78	Förderung von Handel, Gewerbe und Industrie								
789	Sonstige Einrichtungen und Maßnahmen								
789000	Sonstige Einrichtungen und Maßnahmen								
Operative Gebarung									
SU 21 / 31	Summe Erträge / Einzahlungen operative Gebarung			0,00	0,00	0,00	0,00	0,00	0,00
1/789000-776000	Gemeinschaftswerbung	2233	44	500,00	1.000,00				
SU 22 / 32	Summe Aufwendungen / Auszahlungen operative Gebarung			500,00	1.000,00	0,00	0,00	0,00	0,00
SA 0 / SA 1	(0) Nettoergebnis (21 - 22) / (1) Geldfluss operative Gebarung (31 – 32)			-500,00	-1.000,00	0,00	0,00	0,00	0,00
SA01	Saldo (01) Haushaltsrücklagen (230 - 240)			0,00	0,00	0,00	0,00	0,00	0,00
SA00	Saldo (00) Nettoergebnis nach Haushaltsrücklagen (Saldo 0 + Saldo 01)			-500,00	-1.000,00	0,00			
Investive Gebarung									
SU 33	Summe Einzahlungen investive Gebarung						0,00	0,00	0,00
1/789000-776000	Gemeinschaftswerbung	3433	44				500,00	1.000,00	
SU 34	Summe Auszahlungen investive Gebarung						500,00	1.000,00	0,00
SA2	Saldo (2) Geldfluss aus der Investiven Gebarung (33 – 34)						-500,00	-1.000,00	0,00
SA3	Saldo (3) Nettofinanzierungssaldo (Saldo 1 + Saldo 2)						-500,00	-1.000,00	0,00
Finanzierungstätigkeit									
SU 35	Summe Einzahlungen aus der Finanzierungstätigkeit						0,00	0,00	0,00
SU 36	Summe Auszahlungen aus der Finanzierungstätigkeit						0,00	0,00	0,00
SA4	Saldo (4) Geldfluss aus der Finanzierungstätigkeit (35 – 36)						0,00	0,00	0,00
SA5	Saldo (5) Geldfluss aus der voranschlagswirksamen Gebarung (Saldo 3 + Saldo 4)						-500,00	-1.000,00	0,00

MVAG					VC QU		Ergebnisvoranschlag			Finanzierungsvoranschlag		
EH					FH		VA 2025	VA 2024	RA 2023	VA 2025	VA 2024	RA 2023
8 Dienstleistungen												
81	Öffentliche Einrichtungen (soweit nicht dem Abschnitt 85 zuzuordnen)											
812	WC-Anlagen											
812000	WC-Anlagen											
Operative Gebarung												
SU 21 / 31	Summe Erträge / Einzahlungen operative Gebarung					0,00	0,00	0,00	0,00	0,00	0,00	
1/812000-618000	Öffentliche WC-Anlage	2224	3224	24		2.000,00	2.000,00		2.000,00	2.000,00		
SU 22 / 32	Summe Aufwendungen / Auszahlungen operative Gebarung					2.000,00	2.000,00	0,00	2.000,00	2.000,00	0,00	
SA 0 / SA 1	(0) Nettoergebnis (21 - 22) / (1) Geldfluss operative Gebarung (31 – 32)					-2.000,00	-2.000,00	0,00	-2.000,00	-2.000,00	0,00	
SA01	Saldo (01) Haushaltsrücklagen (230 - 240)					0,00	0,00	0,00	0,00	0,00	0,00	
SA00	Saldo (00) Nettoergebnis nach Haushaltsrücklagen (Saldo 0 + Saldo 01)					-2.000,00	-2.000,00	0,00				
Investive Gebarung												
SU 33	Summe Einzahlungen investive Gebarung								0,00	0,00	0,00	
SU 34	Summe Auszahlungen investive Gebarung								0,00	0,00	0,00	
SA2	Saldo (2) Geldfluss aus der Investiven Gebarung (33 – 34)								0,00	0,00	0,00	
SA3	Saldo (3) Nettofinanzierungssaldo (Saldo 1 + Saldo 2)								-2.000,00	-2.000,00	0,00	
Finanzierungstätigkeit												
SU 35	Summe Einzahlungen aus der Finanzierungstätigkeit								0,00	0,00	0,00	
SU 36	Summe Auszahlungen aus der Finanzierungstätigkeit								0,00	0,00	0,00	
SA4	Saldo (4) Geldfluss aus der Finanzierungstätigkeit (35 – 36)								0,00	0,00	0,00	
SA5	Saldo (5) Geldfluss aus der voranschlagswirksamen Gebarung (Saldo 3 + Saldo 4)								-2.000,00	-2.000,00	0,00	
816	Öffentliche Beleuchtung und öffentliche Uhren											
816000	Öffentliche Beleuchtung und Uhren											
Operative Gebarung												
2/816000+813000	Erträge aus der Auflösung von Investitionszuschüssen (Kapitaltransfers)	2127				10.000,00	9.700,00	4.854,74				
SU 21 / 31	Summe Erträge / Einzahlungen operative Gebarung					10.000,00	9.700,00	4.854,74	0,00	0,00	0,00	
1/816000-600000	Strom	2222	3222	24		3.000,00	8.000,00	5.231,44	3.000,00	8.000,00	5.231,44	
1/816000-619000	Lichtservice	2224	3224	24		85.000,00	80.000,00	184.527,58	85.000,00	80.000,00	184.527,58	
1/816000-650000	Zinsen für Finanzschulden in Euro	2241	3241	25		5.800,00	6.400,00		5.800,00	6.400,00		
1/816000-680000	Planmäßige Abschreibung	2226				23.900,00	23.500,00	11.953,81				
SU 22 / 32	Summe Aufwendungen / Auszahlungen operative Gebarung					117.700,00	117.900,00	201.712,83	93.800,00	94.400,00	189.759,02	
SA 0 / SA 1	(0) Nettoergebnis (21 - 22) / (1) Geldfluss operative Gebarung (31 – 32)					-107.700,00	-108.200,00	-196.858,09	-93.800,00	-94.400,00	-189.759,02	
SA01	Saldo (01) Haushaltsrücklagen (230 - 240)					0,00	0,00	0,00	0,00	0,00	0,00	
SA00	Saldo (00) Nettoergebnis nach Haushaltsrücklagen (Saldo 0 + Saldo 01)					-107.700,00	-108.200,00	-196.858,09				

		MVAG			Ergebnisvoranschlag			Finanzierungsvoranschlag		
		EH	FH	VC QU	VA 2025	VA 2024	RA 2023	VA 2025	VA 2024	RA 2023
Investive Gebarung										
6/816000+300000	Kapitaltransfers von Bund, Bundesfonds und Bundeskammern (KIP 2023)		3331	1 33						145.642,09
6/816000+301000	Kapitaltransfers von Ländern, Landesfonds und Landeskammern		3331	1 33				66.000,00		
SU 33	Summe Einzahlungen investive Gebarung							0,00	66.000,00	145.642,09
5/816000-005000	Anlagen zu Straßenbauten (öffentliche Beleuchtung)		3412	1 40						358.614,17
SU 34	Summe Auszahlungen investive Gebarung							0,00	0,00	358.614,17
SA2	Saldo (2) Geldfluss aus der Investiven Gebarung (33 – 34)							0,00	66.000,00	-212.972,08
SA3	Saldo (3) Nettofinanzierungssaldo (Saldo 1 + Saldo 2)							-93.800,00	-28.400,00	-402.731,10
Finanzierungstätigkeit										
6/816000+346000	Investitionsdarlehen von Finanzunternehmen		3514	1 55						147.000,00
SU 35	Summe Einzahlungen aus der Finanzierungstätigkeit							0,00	0,00	147.000,00
1/816000-346000	Investitionsdarlehen von Finanzunternehmen		3614	65				12.500,00	18.400,00	
SU 36	Summe Auszahlungen aus der Finanzierungstätigkeit							12.500,00	18.400,00	0,00
SA4	Saldo (4) Geldfluss aus der Finanzierungstätigkeit (35 – 36)							-12.500,00	-18.400,00	147.000,00
SA5	Saldo (5) Geldfluss aus der voranschlagswirksamen Gebarung (Saldo 3 + Saldo 4)							-106.300,00	-46.800,00	-255.731,10
817	Friedhöfe (einschließlich Einsegnungshallen und Krematorien)									
817000	Friedhöfe und Einsegnungshallen									
Operative Gebarung										
2/817000+852000	Grabstellengebühren	2113	3113	12	7.000,00	7.000,00	11.076,40	7.000,00	7.000,00	11.328,40
2/817000+852100	Begräbnis- und Leichenkammergebühren	2113	3113	12	13.000,00	10.000,00	17.396,00	13.000,00	10.000,00	15.336,00
SU 21 / 31	Summe Erträge / Einzahlungen operative Gebarung				20.000,00	17.000,00	28.472,40	20.000,00	17.000,00	26.664,40
1/817000-511000	Bezüge VB - Besoldungsgruppe II (Arb.)	2211	3211	20	10.000,00	10.000,00	3.108,00	10.000,00	10.000,00	3.108,00
1/817000-600000	Strom	2222	3222	24	300,00	600,00	77,82	300,00	600,00	77,82
1/817000-610000	Instandhaltung von Grund und Boden	2224	3224	24	3.000,00	3.000,00	4.967,12	3.000,00	3.000,00	4.967,12
1/817000-614000	Instandhaltung von Gebäuden	2224	3224	24	2.000,00	2.000,00	2.073,95	2.000,00	2.000,00	2.073,95
SU 22 / 32	Summe Aufwendungen / Auszahlungen operative Gebarung				15.300,00	15.600,00	10.226,89	15.300,00	15.600,00	10.226,89
SA 0 / SA 1	(0) Nettoergebnis (21 - 22) / (1) Geldfluss operative Gebarung (31 – 32)				4.700,00	1.400,00	18.245,51	4.700,00	1.400,00	16.437,51
SA01	Saldo (01) Haushaltsrücklagen (230 - 240)				0,00	0,00	0,00	0,00	0,00	0,00
SA00	Saldo (00) Nettoergebnis nach Haushaltsrücklagen (Saldo 0 + Saldo 01)				4.700,00	1.400,00	18.245,51			
Investive Gebarung										
SU 33	Summe Einzahlungen investive Gebarung							0,00	0,00	0,00
SU 34	Summe Auszahlungen investive Gebarung							0,00	0,00	0,00
SA2	Saldo (2) Geldfluss aus der Investiven Gebarung (33 – 34)							0,00	0,00	0,00

		MVAG VC QU			Ergebnisvoranschlag			Finanzierungsvoranschlag		
		EH	FH		VA 2025	VA 2024	RA 2023	VA 2025	VA 2024	RA 2023
SA3	Saldo (3) Nettofinanzierungssaldo (Saldo 1 + Saldo 2)							4.700,00	1.400,00	16.437,51
Finanzierungstätigkeit										
SU 35	Summe Einzahlungen aus der Finanzierungstätigkeit							0,00	0,00	0,00
SU 36	Summe Auszahlungen aus der Finanzierungstätigkeit							0,00	0,00	0,00
SA4	Saldo (4) Geldfluss aus der Finanzierungstätigkeit (35 – 36)							0,00	0,00	0,00
SA5	Saldo (5) Geldfluss aus der voranschlagswirksamen Gebarung (Saldo 3 + Saldo 4)							4.700,00	1.400,00	16.437,51
82	Betriebsähnliche Einrichtungen und Betriebe									
820	Wirtschaftshöfe									
820000	Bauhof									
Operative Gebarung										
2/820000+811000	Einnahmen aus Vermietung	2115	3115	14	5.000,00	5.000,00	5.004,00	5.000,00	5.000,00	5.004,00
2/820000+817000	Erträge aus der Auflösung von sonstigen Rückstellungen	2117					3.610,15			
2/820000+827000	Kostenersatz für Leistung Bauhof	2116	3116	18	30.000,00	30.000,00	30.000,00	30.000,00	30.000,00	30.000,00
SU 21 / 31	Summe Erträge / Einzahlungen operative Gebarung				35.000,00	35.000,00	38.614,15	35.000,00	35.000,00	35.004,00
1/820000-413000	Materialien Bauhof	2221	3221	23	20.000,00	20.000,00	18.253,22	20.000,00	20.000,00	18.179,77
1/820000-511000	Bezüge	2211	3211	20	98.900,00	89.200,00	68.619,86	98.900,00	89.200,00	68.619,86
1/820000-565000	Mehrleistungsentschädigung	2211	3211	20	11.800,00	18.300,00	13.301,44	11.800,00	18.300,00	13.301,44
1/820000-569000	Sonstige Nebengebühren	2211	3211	20	300,00	300,00	240,00	300,00	300,00	240,00
1/820000-580000	Dgb Fbaf	2212	3212	20	4.100,00	4.000,00	2.824,46	4.100,00	4.000,00	2.824,46
1/820000-582000	Dgb Sv Vb	2212	3212	20	23.500,00	20.800,00	16.140,48	23.500,00	20.800,00	16.140,48
1/820000-582900	Mitarbeitervorsorge	2212	3212	20	600,00	600,00		600,00	600,00	
1/820000-588000	Kommunalsteuer	2212	3212	20	400,00	300,00	270,73	400,00	300,00	270,73
1/820000-591000	Dotierung von Rückstellungen für Abfertigungen	2214			800,00	7.000,00				
1/820000-592000	Dotierung von Rückstellungen für Jubiläumszuwendungen	2214			1.700,00	10.400,00	44,98			
1/820000-600000	Stromkosten	2222	3222	24	2.000,00	2.500,00	2.868,73	2.000,00	2.500,00	2.868,73
1/820000-600100	Gas	2222	3222	24	1.500,00	2.500,00	-316,05	1.500,00	2.500,00	-316,05
1/820000-614000	Instandhaltung von Gebäuden und Bauten	2224	3224	24	5.000,00	13.000,00	2.191,70	5.000,00	13.000,00	2.191,70
1/820000-616000	Instandhaltung von Maschinen und maschinellen Anlagen	2224	3224	24	3.000,00	3.000,00	1.445,78	3.000,00	3.000,00	1.445,78
1/820000-650000	Kreditzinsen	2241	3241	25	9.600,00	10.900,00	9.248,83	9.600,00	10.900,00	9.248,83
1/820000-680000	Planmäßige Abschreibung	2226			11.200,00	11.200,00	11.164,23			
1/820000-710000	Öffentliche Abgaben	2225	3225	24	500,00	500,00	322,64	500,00	500,00	322,64
1/820000-729000	Sonstige Ausgaben	2225	3225	24	1.500,00	2.000,00	1.984,75	1.500,00	2.000,00	1.984,75
SU 22 / 32	Summe Aufwendungen / Auszahlungen operative Gebarung				196.400,00	216.500,00	148.605,78	182.700,00	187.900,00	137.323,12

		MVAG		VC QU	Ergebnisvoranschlag			Finanzierungsvoranschlag		
		EH	FH		VA 2025	VA 2024	RA 2023	VA 2025	VA 2024	RA 2023
SA 0 / SA 1	(0) Nettoergebnis (21 - 22) / (1) Geldfluss operative Gebarung (31 – 32)				-161.400,00	-181.500,00	-109.991,63	-147.700,00	-152.900,00	-102.319,12
SA01	Saldo (01) Haushaltsrücklagen (230 - 240)				0,00	0,00	0,00	0,00	0,00	0,00
SA00	Saldo (00) Nettoergebnis nach Haushaltsrücklagen (Saldo 0 + Saldo 01)				-161.400,00	-181.500,00	-109.991,63			
Investive Gebarung										
SU 33	Summe Einzahlungen investive Gebarung							0,00	0,00	0,00
SU 34	Summe Auszahlungen investive Gebarung							0,00	0,00	0,00
SA2	Saldo (2) Geldfluss aus der Investiven Gebarung (33 – 34)							0,00	0,00	0,00
SA3	Saldo (3) Nettofinanzierungssaldo (Saldo 1 + Saldo 2)							-147.700,00	-152.900,00	-102.319,12
Finanzierungstätigkeit										
SU 35	Summe Einzahlungen aus der Finanzierungstätigkeit							0,00	0,00	0,00
1/820000-346000	Tilgung von Bankdarlehen			3614 65				33.600,00	33.000,00	32.676,52
SU 36	Summe Auszahlungen aus der Finanzierungstätigkeit							33.600,00	33.000,00	32.676,52
SA4	Saldo (4) Geldfluss aus der Finanzierungstätigkeit (35 – 36)							-33.600,00	-33.000,00	-32.676,52
SA5	Saldo (5) Geldfluss aus der voranschlagswirksamen Gebarung (Saldo 3 + Saldo 4)							-181.300,00	-185.900,00	-134.995,64
Operative Gebarung										
821	Fuhrpark									
821000	Fuhrpark									
SU 21 / 31	Summe Erträge / Einzahlungen operative Gebarung				0,00	0,00	0,00	0,00	0,00	0,00
1/821000-680000	Planmäßige Abschreibung			2226	2.200,00	7.300,00	7.325,22			
SU 22 / 32	Summe Aufwendungen / Auszahlungen operative Gebarung				2.200,00	7.300,00	7.325,22	0,00	0,00	0,00
SA 0 / SA 1	(0) Nettoergebnis (21 - 22) / (1) Geldfluss operative Gebarung (31 – 32)				-2.200,00	-7.300,00	-7.325,22	0,00	0,00	0,00
SA01	Saldo (01) Haushaltsrücklagen (230 - 240)				0,00	0,00	0,00	0,00	0,00	0,00
SA00	Saldo (00) Nettoergebnis nach Haushaltsrücklagen (Saldo 0 + Saldo 01)				-2.200,00	-7.300,00	-7.325,22			
Investive Gebarung										
SU 33	Summe Einzahlungen investive Gebarung							0,00	0,00	0,00
SU 34	Summe Auszahlungen investive Gebarung							0,00	0,00	0,00
SA2	Saldo (2) Geldfluss aus der Investiven Gebarung (33 – 34)							0,00	0,00	0,00
SA3	Saldo (3) Nettofinanzierungssaldo (Saldo 1 + Saldo 2)							0,00	0,00	0,00
Finanzierungstätigkeit										
SU 35	Summe Einzahlungen aus der Finanzierungstätigkeit							0,00	0,00	0,00
SU 36	Summe Auszahlungen aus der Finanzierungstätigkeit							0,00	0,00	0,00
SA4	Saldo (4) Geldfluss aus der Finanzierungstätigkeit (35 – 36)							0,00	0,00	0,00
SA5	Saldo (5) Geldfluss aus der voranschlagswirksamen Gebarung (Saldo 3 + Saldo 4)							0,00	0,00	0,00

		MVAG VC QU			Ergebnisvoranschlag			Finanzierungsvoranschlag		
		EH	FH		VA 2025	VA 2024	RA 2023	VA 2025	VA 2024	RA 2023
828	Sonstige Märkte									
828000	Sonstige Märkte									
Operative Gebarung										
2/828000+852000	Marktstandsgebühren	2113	3113	12	2.000,00	2.000,00	496,53	2.000,00	2.000,00	496,53
SU 21 / 31	Summe Erträge / Einzahlungen operative Gebarung				2.000,00	2.000,00	496,53	2.000,00	2.000,00	496,53
SU 22 / 32	Summe Aufwendungen / Auszahlungen operative Gebarung				0,00	0,00	0,00	0,00	0,00	0,00
SA 0 / SA 1	(0) Nettoergebnis (21 - 22) / (1) Geldfluss operative Gebarung (31 – 32)				2.000,00	2.000,00	496,53	2.000,00	2.000,00	496,53
SA01	Saldo (01) Haushaltsrücklagen (230 - 240)				0,00	0,00	0,00	0,00	0,00	0,00
SA00	Saldo (00) Nettoergebnis nach Haushaltsrücklagen (Saldo 0 + Saldo 01)				2.000,00	2.000,00	496,53			
Investive Gebarung										
SU 33	Summe Einzahlungen investive Gebarung							0,00	0,00	0,00
SU 34	Summe Auszahlungen investive Gebarung							0,00	0,00	0,00
SA2	Saldo (2) Geldfluss aus der Investiven Gebarung (33 – 34)							0,00	0,00	0,00
SA3	Saldo (3) Nettofinanzierungssaldo (Saldo 1 + Saldo 2)							2.000,00	2.000,00	496,53
Finanzierungstätigkeit										
SU 35	Summe Einzahlungen aus der Finanzierungstätigkeit							0,00	0,00	0,00
SU 36	Summe Auszahlungen aus der Finanzierungstätigkeit							0,00	0,00	0,00
SA4	Saldo (4) Geldfluss aus der Finanzierungstätigkeit (35 – 36)							0,00	0,00	0,00
SA5	Saldo (5) Geldfluss aus der voranschlagswirksamen Gebarung (Saldo 3 + Saldo 4)							2.000,00	2.000,00	496,53
83	Betriebsähnliche Einrichtungen und Betriebe (Fortsetzung)									
831	Freibäder									
831000	Freibäder									
Operative Gebarung										
2/831000+810000	Badebenutzungsgebühren	2114	3114	13	45.000,00	40.000,00	40.124,45	45.000,00	40.000,00	40.124,45
2/831000+811000	Einnahmen aus Vermietung und Verpachtung	2115	3115	14	12.000,00	12.000,00	4.000,00	12.000,00	12.000,00	4.000,00
2/831000+817000	Erträge aus der Auflösung von sonstigen Rückstellungen	2117					2.476,86			
2/831000+829000	Sonstige Einnahmen	2116	3116	18	1.000,00	1.000,00	4.969,03	1.000,00	1.000,00	4.969,03
6/831000+829910	Zuführung von operativen HH	2116	3116	1 18			40.882,03			40.882,03
6/831000+871000	Kapitaltransfers aus Gemeinde-Bedarfszuweisungsmittel	2121	3121	1 33			160.000,00			160.000,00
6/831000+899000	Entnahmen aus Verrechnungsrücklagen zwischen operativer Gebarung und Projekten	2116		1		50.000,00				
SU 21 / 31	Summe Erträge / Einzahlungen operative Gebarung				58.000,00	103.000,00	252.452,37	58.000,00	53.000,00	249.975,51
1/831000-455000	Chemische Mittel (Chlor, Chlorgas)	2221	3221	23	8.000,00	10.000,00	9.010,69	8.000,00	10.000,00	9.010,69

		MVAG		VC QU	Ergebnisvoranschlag			Finanzierungsvoranschlag		
		EH	FH		VA 2025	VA 2024	RA 2023	VA 2025	VA 2024	RA 2023
1/831000-511000	Bezüge der VB II	2211	3211	20	53.700,00	45.000,00	50.691,03	53.700,00	45.000,00	50.691,03
1/831000-565000	Mehrleistungsentschädigung	2211	3211	20	11.800,00	8.300,00	11.355,19	11.800,00	8.300,00	11.355,19
1/831000-569000	Turnusdienstzulage	2211	3211	20			631,47			631,47
1/831000-580000	DGB FBAF	2212	3212	20	2.500,00	2.200,00	2.311,23	2.500,00	2.200,00	2.311,23
1/831000-582000	DGB SV VB	2212	3212	20	13.900,00	12.000,00	13.242,66	13.900,00	12.000,00	13.242,66
1/831000-582900	Mitarbeitervorsorge	2212	3212	20	700,00	700,00		700,00	700,00	
1/831000-588000	Kommunalsteuer	2212	3212	20	1.100,00	1.100,00	1.005,77	1.100,00	1.100,00	1.005,77
1/831000-592000	Dotierung von Rückstellungen für Jubiläumszuwendungen	2214			1.400,00	12.000,00				
1/831000-600000	Strom	2222	3222	24	10.000,00	10.000,00	17.113,47	10.000,00	10.000,00	17.113,47
1/831000-600100	Energiebezüge	2222	3222	24	3.000,00	3.000,00	7.230,68	3.000,00	3.000,00	7.230,68
1/831000-614000	instandhaltung v.Gebäuden	2224	3224	24	5.000,00	5.000,00	5.347,75	5.000,00	5.000,00	5.347,75
1/831000-618000	instandhaltung v.Sonst.anlagen	2224	3224	24	15.000,00	15.000,00	8.836,34	15.000,00	15.000,00	8.836,34
1/831000-631000	Telekommunikationsdienste	2222	3222	24	400,00	400,00		400,00	400,00	
1/831000-650000	Kreditzinsen	2241	3241	25	19.400,00	23.600,00	14.734,70	19.400,00	23.600,00	14.734,70
1/831000-680000	Planmäßige Abschreibung	2226			45.500,00	44.900,00	43.920,87			
1/831000-710000	Öffentliche Abgaben	2225	3225	24	900,00	900,00		900,00	900,00	
1/831000-729000	Sonstige Ausgaben	2225	3225	24	1.500,00	3.000,00	637,16	1.500,00	3.000,00	637,16
1/831000-729910	Zuführung an investive Gebarung	2225	3225	24			40.882,03			40.882,03
SU 22 / 32	Summe Aufwendungen / Auszahlungen operative Gebarung				193.800,00	197.100,00	226.951,04	146.900,00	140.200,00	183.030,17
SA 0 / SA 1	(0) Nettoergebnis (21 - 22) / (1) Geldfluss operative Gebarung (31 - 32)				-135.800,00	-94.100,00	25.501,33	-88.900,00	-87.200,00	66.945,34
SA01	Saldo (01) Haushaltsrücklagen (230 - 240)				0,00	0,00	0,00	0,00	0,00	0,00
SA00	Saldo (00) Nettoergebnis nach Haushaltsrücklagen (Saldo 0 + Saldo 01)				-135.800,00	-94.100,00	25.501,33			
Investive Gebarung										
SU 33	Summe Einzahlungen investive Gebarung							0,00	0,00	0,00
5/831000-050000	Sonderanlagen		3412	1 40					50.000,00	200.882,03
SU 34	Summe Auszahlungen investive Gebarung							0,00	50.000,00	200.882,03
SA2	Saldo (2) Geldfluss aus der Investiven Gebarung (33 - 34)							0,00	-50.000,00	-200.882,03
SA3	Saldo (3) Nettofinanzierungssaldo (Saldo 1 + Saldo 2)							-88.900,00	-137.200,00	-133.936,69
Finanzierungstätigkeit										
SU 35	Summe Einzahlungen aus der Finanzierungstätigkeit							0,00	0,00	0,00
1/831000-346000	Tilgung von Bankdarlehen		3614	65				36.300,00	35.100,00	36.806,84
SU 36	Summe Auszahlungen aus der Finanzierungstätigkeit							36.300,00	35.100,00	36.806,84
SA4	Saldo (4) Geldfluss aus der Finanzierungstätigkeit (35 - 36)							-36.300,00	-35.100,00	-36.806,84
SA5	Saldo (5) Geldfluss aus der voranschlagswirksamen Gebarung (Saldo 3 + Saldo 4)							-125.200,00	-172.300,00	-170.743,53

		MVAG VC QU			Ergebnisvoranschlag			Finanzierungsvoranschlag		
		EH	FH		VA 2025	VA 2024	RA 2023	VA 2025	VA 2024	RA 2023
84	Liegenschaften, Wohn- und Geschäftsgebäude									
840	Grundbesitz									
840000	Grundbesitz									
Operative Gebarung										
2/840000+811000	Einnahmen aus Verpachtungen (Jagdpachts)	2115	3115	14	400,00	400,00	270,35	400,00	400,00	270,35
2/840000+829000	Sonstige Einnahmen	2116	3116	18	100,00	100,00	24,44	100,00	100,00	24,44
SU 21 / 31	Summe Erträge / Einzahlungen operative Gebarung				500,00	500,00	294,79	500,00	500,00	294,79
SU 22 / 32	Summe Aufwendungen / Auszahlungen operative Gebarung				0,00	0,00	0,00	0,00	0,00	0,00
SA 0 / SA 1	(0) Nettoergebnis (21 - 22) / (1) Geldfluss operative Gebarung (31 – 32)				500,00	500,00	294,79	500,00	500,00	294,79
SA01	Saldo (01) Haushaltsrücklagen (230 - 240)				0,00	0,00	0,00	0,00	0,00	0,00
SA00	Saldo (00) Nettoergebnis nach Haushaltsrücklagen (Saldo 0 + Saldo 01)				500,00	500,00	294,79			
Investive Gebarung										
2/840000+001000	Verkauf von Grundstücken		3312	2 30				100,00	100,00	
SU 33	Summe Einzahlungen investive Gebarung							100,00	100,00	0,00
1/840000-001000	Ankauf von Grundstücken		3412	2 40				3.000,00	3.000,00	
SU 34	Summe Auszahlungen investive Gebarung							3.000,00	3.000,00	0,00
SA2	Saldo (2) Geldfluss aus der Investiven Gebarung (33 – 34)							-2.900,00	-2.900,00	0,00
SA3	Saldo (3) Nettofinanzierungssaldo (Saldo 1 + Saldo 2)							-2.400,00	-2.400,00	294,79
Finanzierungstätigkeit										
SU 35	Summe Einzahlungen aus der Finanzierungstätigkeit							0,00	0,00	0,00
SU 36	Summe Auszahlungen aus der Finanzierungstätigkeit							0,00	0,00	0,00
SA4	Saldo (4) Geldfluss aus der Finanzierungstätigkeit (35 – 36)							0,00	0,00	0,00
SA5	Saldo (5) Geldfluss aus der voranschlagswirksamen Gebarung (Saldo 3 + Saldo 4)							-2.400,00	-2.400,00	294,79
85	Betriebe mit marktbestimmter Tätigkeit									
850	Betriebe der Wasserversorgung									
850000	Betriebe der Wasserversorgung									
Operative Gebarung										
2/850000+813000	Erträge aus der Auflösung von Investitionszuschüssen (Kapitaltransfers)	2127			12.900,00	11.900,00	10.525,17			
2/850000+852100	Bereitstellungsgebühr	2113	3113	12	95.000,00	95.000,00	92.913,75	95.000,00	95.000,00	93.042,02
2/850000+852200	Wasserbezugsgebühren	2113	3113	12	290.000,00	280.000,00	281.544,23	290.000,00	280.000,00	278.382,33
2/850000+860000	Zinsenzuschuss des Landes (+Ökk)	2121	3121	15	14.000,00	14.800,00	14.426,67	14.000,00	14.800,00	14.426,67
SU 21 / 31	Summe Erträge / Einzahlungen operative Gebarung				411.900,00	401.700,00	399.409,82	399.000,00	389.800,00	385.851,02
1/850000-413000	Wasserankauf von anderen Gemeinden	2221	3221	23	120.000,00	130.000,00	125.133,75	120.000,00	130.000,00	125.133,75

		MVAG		VC QU	Ergebnisvoranschlag			Finanzierungsvoranschlag		
		EH	FH		VA 2025	VA 2024	RA 2023	VA 2025	VA 2024	RA 2023
1/850000-511000	Bezüge der Bediensteten	2211	3211	20	44.000,00	40.300,00	41.950,40	44.000,00	40.300,00	41.950,40
1/850000-565000	Mehrleistungsentschädigung	2211	3211	20	6.000,00	6.000,00	6.000,00	6.000,00	6.000,00	6.000,00
1/850000-569000	Fahrtkostenzuschuss	2211	3211	20	1.000,00	1.000,00	550,00	1.000,00	1.000,00	550,00
1/850000-580000	DGB FBAF	2212	3212	20	1.900,00	1.800,00	1.711,60	1.900,00	1.800,00	1.711,60
1/850000-582000	DGB SV VB	2212	3212	20	10.700,00	9.900,00	9.837,36	10.700,00	9.900,00	9.837,36
1/850000-582900	Mitarbeitervorsorge	2212	3212	20	600,00	600,00		600,00	600,00	
1/850000-592000	Dotierung von Rückstellungen für Jubiläumszuwendungen	2214				800,00				
1/850000-600000	Strom (Beleuchtung, Pumpwerke)	2222	3222	24	10.000,00	16.000,00	14.469,91	10.000,00	16.000,00	14.469,91
1/850000-613000	Instandhaltung der Wasserversorgungsanlage	2224	3224	24	10.000,00	10.000,00	19.665,16	10.000,00	10.000,00	19.292,43
1/850000-617000	Instandhaltung von KFZ	2224	3224	24	2.000,00	2.000,00	1.981,87	2.000,00	2.000,00	1.981,87
1/850000-650000	Kreditzinsen	2241	3241	25	50.300,00	51.900,00	16.410,61	50.300,00	51.900,00	16.410,61
1/850000-680000	Planmäßige Abschreibung	2226			172.700,00	151.700,00	141.612,87			
1/850000-710000	Öffentliche Abgaben (Gebrauchsabgabe Wasserleitung)	2225	3225	24	11.100,00	11.100,00	11.100,00	11.100,00	11.100,00	11.100,00
1/850000-720000	Ersatz Leistungen Bauhof	2225	3225	24	5.000,00	5.000,00	5.000,00	5.000,00	5.000,00	5.000,00
1/850000-720100	Verwaltungskostenersatz	2225	3225	24	3.500,00	3.500,00	3.200,00	3.500,00	3.500,00	3.200,00
1/850000-729000	Sonstige Ausgaben	2225	3225	24	1.500,00	1.500,00	1.020,60	1.500,00	1.500,00	1.020,60
SU 22 / 32	Summe Aufwendungen / Auszahlungen operative Gebarung				450.300,00	443.100,00	399.644,13	277.600,00	290.600,00	257.658,53
SA 0 / SA 1	(0) Nettoergebnis (21 - 22) / (1) Geldfluss operative Gebarung (31 - 32)				-38.400,00	-41.400,00	-234,31	121.400,00	99.200,00	128.192,49
SA01	Saldo (01) Haushaltsrücklagen (230 - 240)				0,00	0,00	0,00	0,00	0,00	0,00
SA00	Saldo (00) Nettoergebnis nach Haushaltsrücklagen (Saldo 0 + Saldo 01)				-38.400,00	-41.400,00	-234,31			
Investive Gebarung										
2/850000+300000	Kapitaltransfers von Bund, Bundesfonds und Bundeskammern	3331		33				10.000,00	14.800,00	4.706,76
6/850000+300000	Kapitaltransfers von Bund, Bundesfonds und Bundeskammern	3331		1					75.000,00	
2/850000+305000	Kapitaltransfers von Unternehmen (ohne Finanzunternehmen)	3333		34				5.000,00	5.000,00	
2/850000+307000	Kapitaltransfers von privaten Haushalten und privaten Organisationen ohne Erwerbszweck und andere	3334		34				20.000,00	20.000,00	3.430,30
SU 33	Summe Einzahlungen investive Gebarung							35.000,00	114.800,00	8.137,06
1/850000-004000	Wasser- und Abwasserbauten	3412	2	40				2.000,00	2.000,00	
5/850000-004000	Maßnahmen Wasserleitung	3412	1	40				150.000,00	587.300,00	312.739,52
1/850000-042000	Betriebsausstattung (Wasserzähler)	3415	2	41				3.000,00	3.000,00	3.655,50
SU 34	Summe Auszahlungen investive Gebarung							155.000,00	592.300,00	316.395,02
SA2	Saldo (2) Geldfluss aus der Investiven Gebarung (33 - 34)							-120.000,00	-477.500,00	-308.257,96
SA3	Saldo (3) Nettofinanzierungssaldo (Saldo 1 + Saldo 2)							1.400,00	-378.300,00	-180.065,47

		MVAG		VC QU	Ergebnisvoranschlag			Finanzierungsvoranschlag		
		EH	FH		VA 2025	VA 2024	RA 2023	VA 2025	VA 2024	RA 2023
Finanzierungstätigkeit										
6/850000+346000	Bankdarlehen		3514	1 55				150.000,00	425.000,00	400.000,00
SU 35	Summe Einzahlungen aus der Finanzierungstätigkeit							150.000,00	425.000,00	400.000,00
1/850000-346000	Tilgung von Bankdarlehen		3614	65				101.000,00	116.400,00	79.477,31
SU 36	Summe Auszahlungen aus der Finanzierungstätigkeit							101.000,00	116.400,00	79.477,31
SA4	Saldo (4) Geldfluss aus der Finanzierungstätigkeit (35 – 36)							49.000,00	308.600,00	320.522,69
SA5	Saldo (5) Geldfluss aus der voranschlagswirksamen Gebarung (Saldo 3 + Saldo 4)							50.400,00	-69.700,00	140.457,22
851 Betriebe der Abwasserbeseitigung										
851000 Betriebe der Abwasserbeseitigung										
Operative Gebarung										
2/851000+813000	Erträge aus der Auflösung von Investitionszuschüssen (Kapitaltransfers)	2127			3.800,00	3.400,00	3.215,03			
2/851000+817000	Erträge aus der Auflösung von sonstigen Rückstellungen	2117					4.337,41			
6/851000+829910	Zuführung aus Operativen Haushalt	2116	3116	1 18			159.314,54			159.314,54
2/851000+852100	Kanalbenützungsgebühren	2113	3113	12	792.000,00	790.000,00	784.595,97	792.000,00	790.000,00	780.638,71
2/851000+860000	Zinsenzuschuss des Landes (+Ökk)	2121	3121	15			14.512,40			14.512,40
2/851000+861010	Transfers von Ländern, Landesfonds und Landeskammern	2121	3121			52.500,00		52.500,00		
SU 21 / 31	Summe Erträge / Einzahlungen operative Gebarung				795.800,00	845.900,00	965.975,35	792.000,00	842.500,00	954.465,65
1/851000-511000	Bezüge Vertragsbedienstete Schema II	2211	3211	20	49.700,00	45.100,00	44.729,02	49.700,00	45.100,00	44.729,02
1/851000-565000	Mehrleistungsentschädigung	2211	3211	20	8.800,00	7.900,00	5.897,96	8.800,00	7.900,00	5.897,96
1/851000-569000	Fahrtkostenzuschuss	2211	3211	20	500,00	500,00	480,00	500,00	500,00	480,00
1/851000-580000	Dgb Fbaf	2212	3212	20	2.200,00	2.000,00	1.956,13	2.200,00	2.000,00	1.956,13
1/851000-582000	DGB SV VB	2212	3212	20	12.300,00	11.200,00	11.082,92	12.300,00	11.200,00	11.082,92
1/851000-588000	Kommunalsteuer	2212	3212	20	700,00	600,00	541,48	700,00	600,00	541,48
1/851000-591000	Dotierung von Rückstellungen für Abfertigungen	2214			1.600,00	13.900,00				
1/851000-592000	Dotierung von Rückstellungen für Jubiläumszuwendungen	2214			1.300,00	8.900,00	59,96			
1/851000-600000	Strom (Kanalpumpen)	2222	3222	24	25.000,00	25.000,00	42.535,86	25.000,00	25.000,00	42.535,86
1/851000-617000	Instandhaltung	2224	3224	24	15.000,00	20.000,00	15.334,37	15.000,00	20.000,00	15.334,37
1/851000-650000	Kreditzinsen	2241	3241	25	20.400,00	26.800,00	16.435,04	20.400,00	26.800,00	16.435,04
1/851000-650100	Zinsen für Finanzschulden in Euro	2241	3241		100,00			100,00		
1/851000-680000	Planmäßige Abschreibung	2226			249.800,00	249.400,00	249.667,47			
1/851000-710000	Öffentliche Abgaben	2225	3225	24	2.000,00	2.000,00		2.000,00	2.000,00	
1/851000-720000	Ersatz Leistungen Bauhof	2225	3225	24	15.000,00	15.000,00	15.000,00	15.000,00	15.000,00	15.000,00
1/851000-720100	Verwaltungskostenersatz	2225	3225	24	3.000,00	3.000,00	3.000,00	3.000,00	3.000,00	3.000,00
1/851000-722010	Rückersätze von Erträgen	2225	3225			52.500,00			52.500,00	

		MVAG VC QU			Ergebnisvoranschlag			Finanzierungsvoranschlag		
		EH	FH		VA 2025	VA 2024	RA 2023	VA 2025	VA 2024	RA 2023
1/851000-729000	Sonstige Ausgaben	2225	3225	24	2.000,00	2.000,00	1.649,63	2.000,00	2.000,00	1.649,63
1/851000-729910	Zuführung an Investitionen	2225	3225	24			159.314,54			159.314,54
1/851000-752000	Beiträge an Abwasserverbände	2231	3231	26	316.100,00	280.000,00	345.597,13	316.100,00	280.000,00	323.402,60
SU 22 / 32	Summe Aufwendungen / Auszahlungen operative Gebarung				725.500,00	765.800,00	913.281,51	472.800,00	493.600,00	641.359,55
SA 0 / SA 1	(0) Nettoergebnis (21 - 22) / (1) Geldfluss operative Gebarung (31 – 32)				70.300,00	80.100,00	52.693,84	319.200,00	348.900,00	313.106,10
SA01	Saldo (01) Haushaltsrücklagen (230 - 240)				0,00	0,00	0,00	0,00	0,00	0,00
SA00	Saldo (00) Nettoergebnis nach Haushaltsrücklagen (Saldo 0 + Saldo 01)				70.300,00	80.100,00	52.693,84			
Investive Gebarung										
2/851000+300000	Kapitaltransfers von Bund, Bundesfonds und Bundeskammern		3331	33				10.000,00		15.008,98
2/851000+305000	Kapitaltransfers von Unternehmen (ohne Finanzunternehmen)		3333	34					10.000,00	
2/851000+307000	Kapitaltransfers von privaten Haushalten und privaten Organisationen ohne Erwerbszweck und andere		3334	34				50.000,00	50.000,00	24.279,20
SU 33	Summe Einzahlungen investive Gebarung							60.000,00	60.000,00	39.288,18
1/851000-004000	Wasser- und Abwasserbauten und -anlagen		3412	2 40				2.000,00	2.000,00	
5/851000-004000	Massnahmen		3412	1 40						159.314,54
SU 34	Summe Auszahlungen investive Gebarung							2.000,00	2.000,00	159.314,54
SA2	Saldo (2) Geldfluss aus der Investiven Gebarung (33 – 34)							58.000,00	58.000,00	-120.026,36
SA3	Saldo (3) Nettofinanzierungssaldo (Saldo 1 + Saldo 2)							377.200,00	406.900,00	193.079,74
Finanzierungstätigkeit										
SU 35	Summe Einzahlungen aus der Finanzierungstätigkeit							0,00	0,00	0,00
1/851000-341000	Investitionsdarlehen von Ländern, Landesfonds und Landeskammern		3611					1.500,00		
1/851000-346000	Tilgung von Bankdarlehen		3614	65				62.900,00	63.000,00	75.671,97
SU 36	Summe Auszahlungen aus der Finanzierungstätigkeit							64.400,00	63.000,00	75.671,97
SA4	Saldo (4) Geldfluss aus der Finanzierungstätigkeit (35 – 36)							-64.400,00	-63.000,00	-75.671,97
SA5	Saldo (5) Geldfluss aus der voranschlagswirksamen Gebarung (Saldo 3 + Saldo 4)							312.800,00	343.900,00	117.407,77
852 Betriebe der Müllbeseitigung										
852000 Betriebe der Müllbeseitigung										
Operative Gebarung										
2/852000+817000	Erträge aus der Auflösung von sonstigen Rückstellungen	2117					4.337,40			
2/852000+852000	Müllbehandlungsgebühr	2113	3113	12	310.000,00	300.000,00	298.730,97	310.000,00	300.000,00	297.527,25
SU 21 / 31	Summe Erträge / Einzahlungen operative Gebarung				310.000,00	300.000,00	303.068,37	310.000,00	300.000,00	297.527,25
1/852000-511000	Bezüge Vertragsbedienstete Schema II	2211	3211	20	36.200,00	32.800,00	32.415,68	36.200,00	32.800,00	32.415,68
1/852000-565000	Mehrleistungsentschädigung	2211	3211	20	6.400,00	5.700,00	5.778,21	6.400,00	5.700,00	5.778,21

		MVAG VC QU			Ergebnisvoranschlag			Finanzierungsvoranschlag		
		EH	FH		VA 2025	VA 2024	RA 2023	VA 2025	VA 2024	RA 2023
1/852000-569000	Studienbeihilfe, Kassierfehlgeld	2211	3211	20	500,00	500,00	480,00	500,00	500,00	480,00
1/852000-580000	Dgb Fbaf	2212	3212	20	1.600,00	1.500,00	1.421,32	1.600,00	1.500,00	1.421,32
1/852000-582000	DGB SV VB	2212	3212	20	9.000,00	8.100,00	8.016,22	9.000,00	8.100,00	8.016,22
1/852000-588000	Kommunalsteuer	2212	3212	20	700,00	600,00	541,52	700,00	600,00	541,52
1/852000-591000	Dotierung von Rückstellungen für Abfertigungen	2214			1.600,00	13.900,00				
1/852000-592000	Dotierung von Rückstellungen für Jubiläumszuwendungen	2214			1.200,00	8.600,00				
1/852000-614000	Instandhaltung von Gebäuden und Bauten	2224	3224	24	2.000,00	2.000,00	1.610,00	2.000,00	2.000,00	1.610,00
1/852000-620000	Entsorgungskosten	2222	3222	24	250.000,00	240.000,00	259.464,62	250.000,00	240.000,00	258.327,70
1/852000-720000	Verwaltungskosten Ersatz Leistungen Bauhof	2225	3225	24	10.000,00	10.000,00	10.000,00	10.000,00	10.000,00	10.000,00
SU 22 / 32	Summe Aufwendungen / Auszahlungen operative Gebarung				319.200,00	323.700,00	319.727,57	316.400,00	301.200,00	318.590,65
SA 0 / SA 1	(0) Nettoergebnis (21 - 22) / (1) Geldfluss operative Gebarung (31 - 32)				-9.200,00	-23.700,00	-16.659,20	-6.400,00	-1.200,00	-21.063,40
SA01	Saldo (01) Haushaltsrücklagen (230 - 240)				0,00	0,00	0,00	0,00	0,00	0,00
SA00	Saldo (00) Nettoergebnis nach Haushaltsrücklagen (Saldo 0 + Saldo 01)				-9.200,00	-23.700,00	-16.659,20			
Investive Gebarung										
SU 33	Summe Einzahlungen investive Gebarung							0,00	0,00	0,00
SU 34	Summe Auszahlungen investive Gebarung							0,00	0,00	0,00
SA2	Saldo (2) Geldfluss aus der Investiven Gebarung (33 - 34)							0,00	0,00	0,00
SA3	Saldo (3) Nettofinanzierungssaldo (Saldo 1 + Saldo 2)							-6.400,00	-1.200,00	-21.063,40
Finanzierungstätigkeit										
SU 35	Summe Einzahlungen aus der Finanzierungstätigkeit							0,00	0,00	0,00
SU 36	Summe Auszahlungen aus der Finanzierungstätigkeit							0,00	0,00	0,00
SA4	Saldo (4) Geldfluss aus der Finanzierungstätigkeit (35 - 36)							0,00	0,00	0,00
SA5	Saldo (5) Geldfluss aus der voranschlagswirksamen Gebarung (Saldo 3 + Saldo 4)							-6.400,00	-1.200,00	-21.063,40
852100	Betriebe der Müllbeseitigung									
Operative Gebarung										
2/852100+852000	Abfallbehandlungsabgabe	2113	3113	12	60.000,00	60.000,00	6.114,18	60.000,00	60.000,00	5.839,09
SU 21 / 31	Summe Erträge / Einzahlungen operative Gebarung				60.000,00	60.000,00	6.114,18	60.000,00	60.000,00	5.839,09
1/852100-728000	Sondermüll	2225	3225	24	14.000,00	14.000,00	4.759,07	14.000,00	14.000,00	4.759,07
1/852100-728100	Sperrmüll	2225	3225	24	18.000,00	17.000,00	14.531,44	18.000,00	17.000,00	14.531,44
SU 22 / 32	Summe Aufwendungen / Auszahlungen operative Gebarung				32.000,00	31.000,00	19.290,51	32.000,00	31.000,00	19.290,51
SA 0 / SA 1	(0) Nettoergebnis (21 - 22) / (1) Geldfluss operative Gebarung (31 - 32)				28.000,00	29.000,00	-13.176,33	28.000,00	29.000,00	-13.451,42
SA01	Saldo (01) Haushaltsrücklagen (230 - 240)				0,00	0,00	0,00	0,00	0,00	0,00
SA00	Saldo (00) Nettoergebnis nach Haushaltsrücklagen (Saldo 0 + Saldo 01)				28.000,00	29.000,00	-13.176,33			

		MVAG VC QU			Ergebnisvoranschlag			Finanzierungsvoranschlag		
		EH	FH		VA 2025	VA 2024	RA 2023	VA 2025	VA 2024	RA 2023
Investive Gebarung										
SU 33	Summe Einzahlungen investive Gebarung							0,00	0,00	0,00
SU 34	Summe Auszahlungen investive Gebarung							0,00	0,00	0,00
SA2	Saldo (2) Geldfluss aus der Investiven Gebarung (33 – 34)							0,00	0,00	0,00
SA3	Saldo (3) Nettofinanzierungssaldo (Saldo 1 + Saldo 2)							28.000,00	29.000,00	-13.451,42
Finanzierungstätigkeit										
SU 35	Summe Einzahlungen aus der Finanzierungstätigkeit							0,00	0,00	0,00
SU 36	Summe Auszahlungen aus der Finanzierungstätigkeit							0,00	0,00	0,00
SA4	Saldo (4) Geldfluss aus der Finanzierungstätigkeit (35 – 36)							0,00	0,00	0,00
SA5	Saldo (5) Geldfluss aus der voranschlagswirksamen Gebarung (Saldo 3 + Saldo 4)							28.000,00	29.000,00	-13.451,42
853	Betriebe für die Errichtung und Verwaltung von Wohn- und Ges									
853000	Betrieb f.Wohn- und Geschäftsgebäude									
Operative Gebarung										
2/853000+811000	Mieten und Betriebskostenersätze	2115	3115	14	50.000,00	50.000,00	48.615,08	50.000,00	50.000,00	48.615,08
6/853000+829910	Zuführung Operativer Haushalt	2116	3116	1 18			44.823,45			44.823,45
SU 21 / 31	Summe Erträge / Einzahlungen operative Gebarung				50.000,00	50.000,00	93.438,53	50.000,00	50.000,00	93.438,53
1/853000-459000	Sonstige Verbrauchsgüter	2221	3221	23	2.000,00	2.000,00	1.789,60	2.000,00	2.000,00	1.789,60
1/853000-600000	Energiebezüge	2222	3222	24	2.500,00	5.000,00	5.128,11	2.500,00	5.000,00	5.128,11
1/853000-614000	Instandhaltung von Gebäuden und Bauten	2224	3224	24	20.000,00	35.000,00	22.881,06	20.000,00	35.000,00	22.881,06
1/853000-650000	Kreditzinsen	2241	3241	25	500,00	300,00	402,05	500,00	300,00	402,05
1/853000-680000	Planmäßige Abschreibung	2226			29.900,00	26.300,00	24.397,51			
1/853000-711000	Öffentliche Abgaben	2225	3225	24	1.400,00	1.400,00	1.050,52	1.400,00	1.400,00	1.050,52
1/853000-720000	Verwaltungskosten	2225	3225	24	1.500,00	1.500,00	1.500,00	1.500,00	1.500,00	1.500,00
1/853000-728000	Entgelte für sonstige Leistungen	2225	3225	24	1.500,00	2.000,00		1.500,00	2.000,00	
1/853000-729910	Zuführung an Investitionen	2225	3225	24			44.823,45			44.823,45
SU 22 / 32	Summe Aufwendungen / Auszahlungen operative Gebarung				59.300,00	73.500,00	101.972,30	29.400,00	47.200,00	77.574,79
SA 0 / SA 1	(0) Nettoergebnis (21 - 22) / (1) Geldfluss operative Gebarung (31 – 32)				-9.300,00	-23.500,00	-8.533,77	20.600,00	2.800,00	15.863,74
SA01	Saldo (01) Haushaltsrücklagen (230 - 240)				0,00	0,00	0,00	0,00	0,00	0,00
SA00	Saldo (00) Nettoergebnis nach Haushaltsrücklagen (Saldo 0 + Saldo 01)				-9.300,00	-23.500,00	-8.533,77			
Investive Gebarung										
SU 33	Summe Einzahlungen investive Gebarung							0,00	0,00	0,00
1/853000-010000	Um-, Zu- und Aufbauten von Gebäuden, Ren.		3413	2 40				2.000,00	3.000,00	16.240,60
5/853000-010000	Gebäude und Bauten		3413	1 40						44.823,45
SU 34	Summe Auszahlungen investive Gebarung							2.000,00	3.000,00	61.064,05
SA2	Saldo (2) Geldfluss aus der Investiven Gebarung (33 – 34)							-2.000,00	-3.000,00	-61.064,05

		MVAG		VC QU	Ergebnisvoranschlag			Finanzierungsvoranschlag		
		EH	FH		VA 2025	VA 2024	RA 2023	VA 2025	VA 2024	RA 2023
SA3	Saldo (3) Nettofinanzierungssaldo (Saldo 1 + Saldo 2)							18.600,00	-200,00	-45.200,31
Finanzierungstätigkeit										
SU 35	Summe Einzahlungen aus der Finanzierungstätigkeit							0,00	0,00	0,00
1/853000-340000	Tilgung von Bundesdarlehen		3611	64				6.000,00	9.000,00	15.345,41
SU 36	Summe Auszahlungen aus der Finanzierungstätigkeit							6.000,00	9.000,00	15.345,41
SA4	Saldo (4) Geldfluss aus der Finanzierungstätigkeit (35 – 36)							-6.000,00	-9.000,00	-15.345,41
SA5	Saldo (5) Geldfluss aus der voranschlagswirksamen Gebarung (Saldo 3 + Saldo 4)							12.600,00	-9.200,00	-60.545,72

		MVAG	VC QU	Ergebnisvoranschlag			Finanzierungsvoranschlag		
		EH	FH	VA 2025	VA 2024	RA 2023	VA 2025	VA 2024	RA 2023
9 Finanzwirtschaft									
90	Gesonderte Verwaltung								
900	Gesonderte Verwaltung								
900000	Gesonderte Verwaltung								
Operative Gebarung									
2/900000+829000	Sonstige Erträge (Jahreserkl., Pürfergebnisse)	2116	3116	18		4.568,28			4.568,28
SU 21 / 31	Summe Erträge / Einzahlungen operative Gebarung			0,00	0,00	4.568,28	0,00	0,00	4.568,28
1/900000-569000	Sonstige Nebengebühren	2211	3211	20	100,00	100,00	100,00	100,00	
1/900000-640100	Prüfungskosten	2222	3222	24	500,00	500,00	500,00	500,00	
SU 22 / 32	Summe Aufwendungen / Auszahlungen operative Gebarung			600,00	600,00	0,00	600,00	600,00	0,00
SA 0 / SA 1	(0) Nettoergebnis (21 - 22) / (1) Geldfluss operative Gebarung (31 – 32)			-600,00	-600,00	4.568,28	-600,00	-600,00	4.568,28
SA01	Saldo (01) Haushaltsrücklagen (230 - 240)			0,00	0,00	0,00	0,00	0,00	0,00
SA00	Saldo (00) Nettoergebnis nach Haushaltsrücklagen (Saldo 0 + Saldo 01)			-600,00	-600,00	4.568,28			
Investive Gebarung									
SU 33	Summe Einzahlungen investive Gebarung						0,00	0,00	0,00
SU 34	Summe Auszahlungen investive Gebarung						0,00	0,00	0,00
SA2	Saldo (2) Geldfluss aus der Investiven Gebarung (33 – 34)						0,00	0,00	0,00
SA3	Saldo (3) Nettofinanzierungssaldo (Saldo 1 + Saldo 2)						-600,00	-600,00	4.568,28
Finanzierungstätigkeit									
SU 35	Summe Einzahlungen aus der Finanzierungstätigkeit						0,00	0,00	0,00
SU 36	Summe Auszahlungen aus der Finanzierungstätigkeit						0,00	0,00	0,00
SA4	Saldo (4) Geldfluss aus der Finanzierungstätigkeit (35 – 36)						0,00	0,00	0,00
SA5	Saldo (5) Geldfluss aus der voranschlagswirksamen Gebarung (Saldo 3 + Saldo 4)						-600,00	-600,00	4.568,28
91	Kapitalvermögen und Stiftungen ohne eigene Rechtspersönlichkeit								
910	Geldverkehr								
910000	Geldverkehr								
Operative Gebarung									
2/910000+823000	Zinsen der Giro- und Spargirokonten	2131	3131	14	100,00	100,00	4,99	100,00	4,99
SU 21 / 31	Summe Erträge / Einzahlungen operative Gebarung			100,00	100,00	4,99	100,00	100,00	4,99
1/910000-650000	Sonstige Zinsen	2241	3241	25	18.000,00	15.000,00	17.286,43	18.000,00	17.286,43
1/910000-659000	Geldverkehrsspesen (inkl. Bankomat)	2244	3244	24	8.500,00	8.500,00	8.671,13	8.500,00	8.671,13
SU 22 / 32	Summe Aufwendungen / Auszahlungen operative Gebarung			26.500,00	23.500,00	25.957,56	26.500,00	23.500,00	25.957,56
SA 0 / SA 1	(0) Nettoergebnis (21 - 22) / (1) Geldfluss operative Gebarung (31 – 32)			-26.400,00	-23.400,00	-25.952,57	-26.400,00	-23.400,00	-25.952,57
SA01	Saldo (01) Haushaltsrücklagen (230 - 240)			0,00	0,00	0,00	0,00	0,00	0,00

		MVAG VC QU		Ergebnisvoranschlag			Finanzierungsvoranschlag		
		EH	FH	VA 2025	VA 2024	RA 2023	VA 2025	VA 2024	RA 2023
SA00	Saldo (00) Nettoergebnis nach Haushaltsrücklagen (Saldo 0 + Saldo 01)			-26.400,00	-23.400,00	-25.952,57			
Investive Gebarung									
SU 33	Summe Einzahlungen investive Gebarung						0,00	0,00	0,00
SU 34	Summe Auszahlungen investive Gebarung						0,00	0,00	0,00
SA2	Saldo (2) Geldfluss aus der Investiven Gebarung (33 – 34)						0,00	0,00	0,00
SA3	Saldo (3) Nettofinanzierungssaldo (Saldo 1 + Saldo 2)						-26.400,00	-23.400,00	-25.952,57
Finanzierungstätigkeit									
SU 35	Summe Einzahlungen aus der Finanzierungstätigkeit						0,00	0,00	0,00
SU 36	Summe Auszahlungen aus der Finanzierungstätigkeit						0,00	0,00	0,00
SA4	Saldo (4) Geldfluss aus der Finanzierungstätigkeit (35 – 36)						0,00	0,00	0,00
SA5	Saldo (5) Geldfluss aus der voranschlagswirksamen Gebarung (Saldo 3 + Saldo 4)						-26.400,00	-23.400,00	-25.952,57
912	Rücklagen (soweit nicht aufteilbar)								
912000	Rücklagen								
Operative Gebarung									
SU 21 / 31	Summe Erträge / Einzahlungen operative Gebarung			0,00	0,00	0,00	0,00	0,00	0,00
SU 22 / 32	Summe Aufwendungen / Auszahlungen operative Gebarung			0,00	0,00	0,00	0,00	0,00	0,00
SA 0 / SA 1	(0) Nettoergebnis (21 - 22) / (1) Geldfluss operative Gebarung (31 – 32)			0,00	0,00	0,00	0,00	0,00	0,00
2/912000+895009	Entnahmen von allgemeinen Haushaltsrücklagen	2301		378.300,00	324.200,00	112.492,93			
SA01	Saldo (01) Haushaltsrücklagen (230 - 240)			378.300,00	324.200,00	112.492,93	0,00	0,00	0,00
SA00	Saldo (00) Nettoergebnis nach Haushaltsrücklagen (Saldo 0 + Saldo 01)			378.300,00	324.200,00	112.492,93			
Investive Gebarung									
SU 33	Summe Einzahlungen investive Gebarung						0,00	0,00	0,00
SU 34	Summe Auszahlungen investive Gebarung						0,00	0,00	0,00
SA2	Saldo (2) Geldfluss aus der Investiven Gebarung (33 – 34)						0,00	0,00	0,00
SA3	Saldo (3) Nettofinanzierungssaldo (Saldo 1 + Saldo 2)						0,00	0,00	0,00
Finanzierungstätigkeit									
SU 35	Summe Einzahlungen aus der Finanzierungstätigkeit						0,00	0,00	0,00
SU 36	Summe Auszahlungen aus der Finanzierungstätigkeit						0,00	0,00	0,00
SA4	Saldo (4) Geldfluss aus der Finanzierungstätigkeit (35 – 36)						0,00	0,00	0,00
SA5	Saldo (5) Geldfluss aus der voranschlagswirksamen Gebarung (Saldo 3 + Saldo 4)						0,00	0,00	0,00

		MVAG		VC QU	Ergebnisvoranschlag			Finanzierungsvoranschlag		
		EH	FH		VA 2025	VA 2024	RA 2023	VA 2025	VA 2024	RA 2023
92	Öffentliche Abgaben									
920	Ausschließliche Gemeindeabgaben									
920000	Ausschließliche Gemeindeabgaben									
Operative Gebarung										
2/920000+816000	Einhebungsgebühr Seuchenvorsorgeabgabe	2114	3114	13	1.000,00	1.000,00	1.158,80	1.000,00	1.000,00	1.158,80
2/920000+830000	Grundsteuer A	2111	3111	10	8.000,00	8.000,00	4.143,59	8.000,00	8.000,00	4.143,59
2/920000+831000	Grundsteuer B	2111	3111	10	220.000,00	220.000,00	237.143,53	220.000,00	220.000,00	237.143,53
2/920000+833100	Kommunalsteuer	2111	3111	10	890.000,00	850.000,00	776.907,99	890.000,00	850.000,00	776.907,99
2/920000+834000	Fremdenverkehrs Förd.Beitrag	2111	3111	10		2.700,00	1.725,57		2.700,00	1.725,57
2/920000+838000	Hundeabgabe	2111	3111	10	10.000,00	10.000,00	9.615,78	10.000,00	10.000,00	9.905,78
2/920000+838100	Hundeabgabe (gefährliche Hunde)	2111	3111	10	300,00			300,00		
2/920000+841000	Gebrauchsabgabe	2111	3111	10	36.100,00	36.100,00	36.516,90	36.100,00	36.100,00	36.516,90
2/920000+849000	Mahngebühren	2111	3111	10	2.000,00	2.000,00	2.607,75	2.000,00	2.000,00	1.444,98
2/920000+850000	Aufschliessungsbeiträge (Gem. Par.14)	2111	3111	10	100.000,00	100.000,00	272.247,07	100.000,00	100.000,00	257.858,18
2/920000+856000	Verwaltungsabgaben (Standesamtsgeb.)	2111	3111	10	7.000,00	7.000,00	12.055,05	7.000,00	7.000,00	12.055,05
2/920000+856100	Verwaltungsabgaben (Friedhof)	2111	3111	10	1.000,00	1.000,00	1.816,90	1.000,00	1.000,00	1.681,40
2/920000+857000	Kommissionsgebühren	2111	3111	10	6.000,00	6.000,00	4.509,80	6.000,00	6.000,00	4.509,80
SU 21 / 31	Summe Erträge / Einzahlungen operative Gebarung				1.281.400,00	1.243.800,00	1.360.448,73	1.281.400,00	1.243.800,00	1.345.051,57
1/920000-752000	Kosten der Abgabeneinhebung	2231	3231	26	30.000,00	29.000,00	19.574,40	30.000,00	29.000,00	19.574,40
SU 22 / 32	Summe Aufwendungen / Auszahlungen operative Gebarung				30.000,00	29.000,00	19.574,40	30.000,00	29.000,00	19.574,40
SA 0 / SA 1	(0) Nettoergebnis (21 - 22) / (1) Geldfluss operative Gebarung (31 – 32)				1.251.400,00	1.214.800,00	1.340.874,33	1.251.400,00	1.214.800,00	1.325.477,17
SA01	Saldo (01) Haushaltsrücklagen (230 - 240)				0,00	0,00	0,00	0,00	0,00	0,00
SA00	Saldo (00) Nettoergebnis nach Haushaltsrücklagen (Saldo 0 + Saldo 01)				1.251.400,00	1.214.800,00	1.340.874,33			
Investive Gebarung										
SU 33	Summe Einzahlungen investive Gebarung							0,00	0,00	0,00
SU 34	Summe Auszahlungen investive Gebarung							0,00	0,00	0,00
SA2	Saldo (2) Geldfluss aus der Investiven Gebarung (33 – 34)							0,00	0,00	0,00
SA3	Saldo (3) Nettofinanzierungssaldo (Saldo 1 + Saldo 2)							1.251.400,00	1.214.800,00	1.325.477,17
Finanzierungstätigkeit										
SU 35	Summe Einzahlungen aus der Finanzierungstätigkeit							0,00	0,00	0,00
SU 36	Summe Auszahlungen aus der Finanzierungstätigkeit							0,00	0,00	0,00
SA4	Saldo (4) Geldfluss aus der Finanzierungstätigkeit (35 – 36)							0,00	0,00	0,00
SA5	Saldo (5) Geldfluss aus der voranschlagswirksamen Gebarung (Saldo 3 + Saldo 4)							1.251.400,00	1.214.800,00	1.325.477,17

		MVAG VC QU			Ergebnisvoranschlag			Finanzierungsvoranschlag		
		EH	FH		VA 2025	VA 2024	RA 2023	VA 2025	VA 2024	RA 2023
921	Zwischen Ländern und Gemeinden geteilte Abgaben									
921000	Nächtigungstaxe									
Operative Gebarung										
2/921000+834000	Fremdenverkehrsfoerderungsb.u. Ortstaxen	2111	3111	10	4.000,00	2.500,00	1.515,35	4.000,00	2.500,00	1.515,35
2/921000+861000	Transfers von Ländern, Landesfonds und Landeskammern	2121	3121	15			27.793,34			27.793,34
SU 21 / 31	Summe Erträge / Einzahlungen operative Gebarung				4.000,00	2.500,00	29.308,69	4.000,00	2.500,00	29.308,69
SU 22 / 32	Summe Aufwendungen / Auszahlungen operative Gebarung				0,00	0,00	0,00	0,00	0,00	0,00
SA 0 / SA 1	(0) Nettoergebnis (21 - 22) / (1) Geldfluss operative Gebarung (31 - 32)				4.000,00	2.500,00	29.308,69	4.000,00	2.500,00	29.308,69
SA01	Saldo (01) Haushaltsrücklagen (230 - 240)				0,00	0,00	0,00	0,00	0,00	0,00
SA00	Saldo (00) Nettoergebnis nach Haushaltsrücklagen (Saldo 0 + Saldo 01)				4.000,00	2.500,00	29.308,69			
Investive Gebarung										
SU 33	Summe Einzahlungen investive Gebarung							0,00	0,00	0,00
SU 34	Summe Auszahlungen investive Gebarung							0,00	0,00	0,00
SA2	Saldo (2) Geldfluss aus der Investiven Gebarung (33 - 34)							0,00	0,00	0,00
SA3	Saldo (3) Nettofinanzierungssaldo (Saldo 1 + Saldo 2)							4.000,00	2.500,00	29.308,69
Finanzierungstätigkeit										
SU 35	Summe Einzahlungen aus der Finanzierungstätigkeit							0,00	0,00	0,00
SU 36	Summe Auszahlungen aus der Finanzierungstätigkeit							0,00	0,00	0,00
SA4	Saldo (4) Geldfluss aus der Finanzierungstätigkeit (35 - 36)							0,00	0,00	0,00
SA5	Saldo (5) Geldfluss aus der voranschlagswirksamen Gebarung (Saldo 3 + Saldo 4)							4.000,00	2.500,00	29.308,69
925	Ertragsanteile an gemeinschaftlichen Bundesabgaben									
925000	Ertragsanteile an Gemeensch. Bundesabg.									
Operative Gebarung										
2/925000+859400	Abgabenertragsanteile N.Bev.Schl. (+Kest)	2112	3112	11	3.170.000,00	3.246.000,00	3.141.959,35	3.170.000,00	3.246.000,00	3.141.959,35
SU 21 / 31	Summe Erträge / Einzahlungen operative Gebarung				3.170.000,00	3.246.000,00	3.141.959,35	3.170.000,00	3.246.000,00	3.141.959,35
SU 22 / 32	Summe Aufwendungen / Auszahlungen operative Gebarung				0,00	0,00	0,00	0,00	0,00	0,00
SA 0 / SA 1	(0) Nettoergebnis (21 - 22) / (1) Geldfluss operative Gebarung (31 - 32)				3.170.000,00	3.246.000,00	3.141.959,35	3.170.000,00	3.246.000,00	3.141.959,35
SA01	Saldo (01) Haushaltsrücklagen (230 - 240)				0,00	0,00	0,00	0,00	0,00	0,00
SA00	Saldo (00) Nettoergebnis nach Haushaltsrücklagen (Saldo 0 + Saldo 01)				3.170.000,00	3.246.000,00	3.141.959,35			
Investive Gebarung										
SU 33	Summe Einzahlungen investive Gebarung							0,00	0,00	0,00
SU 34	Summe Auszahlungen investive Gebarung							0,00	0,00	0,00
SA2	Saldo (2) Geldfluss aus der Investiven Gebarung (33 - 34)							0,00	0,00	0,00
SA3	Saldo (3) Nettofinanzierungssaldo (Saldo 1 + Saldo 2)							3.170.000,00	3.246.000,00	3.141.959,35

		MVAG VC QU			Ergebnisvoranschlag			Finanzierungsvoranschlag		
		EH	FH		VA 2025	VA 2024	RA 2023	VA 2025	VA 2024	RA 2023
Finanzierungstätigkeit										
SU 35	Summe Einzahlungen aus der Finanzierungstätigkeit							0,00	0,00	0,00
SU 36	Summe Auszahlungen aus der Finanzierungstätigkeit							0,00	0,00	0,00
SA4	Saldo (4) Geldfluss aus der Finanzierungstätigkeit (35 – 36)							0,00	0,00	0,00
SA5	Saldo (5) Geldfluss aus der voranschlagswirksamen Gebarung (Saldo 3 + Saldo 4)							3.170.000,00	3.246.000,00	3.141.959,35
94 Finanzaufwendungen und Zuschüsse										
940	Bedarfszuweisungen									
940000	BZ zum Haushaltsausgleich									
Operative Gebarung										
2/940000+860000	Transfers von Bund, Bundesfonds und Bundeskammern	2121	3121	15			24.075,00			24.075,00
2/940000+861000	Bedarfszuweisung I	2121	3121	15	65.000,00	133.800,00	67.267,11	65.000,00	133.800,00	67.267,11
2/940000+871100	Kapitaltransfers aus Gemeinde-Bedarfszuweisungsmittel	2121	3121	33	181.000,00		27.595,04	181.000,00		27.595,04
SU 21 / 31	Summe Erträge / Einzahlungen operative Gebarung				246.000,00	133.800,00	118.937,15	246.000,00	133.800,00	118.937,15
SU 22 / 32	Summe Aufwendungen / Auszahlungen operative Gebarung				0,00	0,00	0,00	0,00	0,00	0,00
SA 0 / SA 1	(0) Nettoergebnis (21 - 22) / (1) Geldfluss operative Gebarung (31 – 32)				246.000,00	133.800,00	118.937,15	246.000,00	133.800,00	118.937,15
SA01	Saldo (01) Haushaltsrücklagen (230 - 240)				0,00	0,00	0,00	0,00	0,00	0,00
SA00	Saldo (00) Nettoergebnis nach Haushaltsrücklagen (Saldo 0 + Saldo 01)				246.000,00	133.800,00	118.937,15			
Investive Gebarung										
SU 33	Summe Einzahlungen investive Gebarung							0,00	0,00	0,00
SU 34	Summe Auszahlungen investive Gebarung							0,00	0,00	0,00
SA2	Saldo (2) Geldfluss aus der Investiven Gebarung (33 – 34)							0,00	0,00	0,00
SA3	Saldo (3) Nettofinanzierungssaldo (Saldo 1 + Saldo 2)							246.000,00	133.800,00	118.937,15
Finanzierungstätigkeit										
SU 35	Summe Einzahlungen aus der Finanzierungstätigkeit							0,00	0,00	0,00
SU 36	Summe Auszahlungen aus der Finanzierungstätigkeit							0,00	0,00	0,00
SA4	Saldo (4) Geldfluss aus der Finanzierungstätigkeit (35 – 36)							0,00	0,00	0,00
SA5	Saldo (5) Geldfluss aus der voranschlagswirksamen Gebarung (Saldo 3 + Saldo 4)							246.000,00	133.800,00	118.937,15
941 Sonstige Finanzaufwendungen nach dem FAG										
941000	Sonst. Finanzaufw. nach dem FAG									
Operative Gebarung										
2/941000+860000	Laufende Transferzahlungen von Bund	2121	3121	15	86.300,00		15.417,00	86.300,00		15.417,00

		MVAG		VC QU	Ergebnisvoranschlag			Finanzierungsvoranschlag		
		EH	FH		VA 2025	VA 2024	RA 2023	VA 2025	VA 2024	RA 2023
2/941000+860100	Transfers von Bund, Bundesfonds und Bundeskammern	2121	3121		86.000,00			86.000,00		
SU 21 / 31	Summe Erträge / Einzahlungen operative Gebarung				172.300,00	0,00	15.417,00	172.300,00	0,00	15.417,00
SU 22 / 32	Summe Aufwendungen / Auszahlungen operative Gebarung				0,00	0,00	0,00	0,00	0,00	0,00
SA 0 / SA 1	(0) Nettoergebnis (21 - 22) / (1) Geldfluss operative Gebarung (31 – 32)				172.300,00	0,00	15.417,00	172.300,00	0,00	15.417,00
SA01	Saldo (01) Haushaltsrücklagen (230 - 240)				0,00	0,00	0,00	0,00	0,00	0,00
SA00	Saldo (00) Nettoergebnis nach Haushaltsrücklagen (Saldo 0 + Saldo 01)				172.300,00	0,00	15.417,00			
Investive Gebarung										
SU 33	Summe Einzahlungen investive Gebarung							0,00	0,00	0,00
SU 34	Summe Auszahlungen investive Gebarung							0,00	0,00	0,00
SA2	Saldo (2) Geldfluss aus der Investiven Gebarung (33 – 34)							0,00	0,00	0,00
SA3	Saldo (3) Nettofinanzierungssaldo (Saldo 1 + Saldo 2)							172.300,00	0,00	15.417,00
Finanzierungstätigkeit										
SU 35	Summe Einzahlungen aus der Finanzierungstätigkeit							0,00	0,00	0,00
SU 36	Summe Auszahlungen aus der Finanzierungstätigkeit							0,00	0,00	0,00
SA4	Saldo (4) Geldfluss aus der Finanzierungstätigkeit (35 – 36)							0,00	0,00	0,00
SA5	Saldo (5) Geldfluss aus der voranschlagswirksamen Gebarung (Saldo 3 + Saldo 4)							172.300,00	0,00	15.417,00
945	Sonstige Zuschüsse des Bundes									
945000	Sonstige Zuschüsse des Bundes									
Operative Gebarung										
2/945000+860000	Transfers von Bund, Bundesfonds und Bundeskammern	2121	3121		15.800,00			15.800,00		
SU 21 / 31	Summe Erträge / Einzahlungen operative Gebarung				15.800,00	0,00	0,00	15.800,00	0,00	0,00
SU 22 / 32	Summe Aufwendungen / Auszahlungen operative Gebarung				0,00	0,00	0,00	0,00	0,00	0,00
SA 0 / SA 1	(0) Nettoergebnis (21 - 22) / (1) Geldfluss operative Gebarung (31 – 32)				15.800,00	0,00	0,00	15.800,00	0,00	0,00
SA01	Saldo (01) Haushaltsrücklagen (230 - 240)				0,00	0,00	0,00	0,00	0,00	0,00
SA00	Saldo (00) Nettoergebnis nach Haushaltsrücklagen (Saldo 0 + Saldo 01)				15.800,00	0,00	0,00			
Investive Gebarung										
SU 33	Summe Einzahlungen investive Gebarung							0,00	0,00	0,00
SU 34	Summe Auszahlungen investive Gebarung							0,00	0,00	0,00
SA2	Saldo (2) Geldfluss aus der Investiven Gebarung (33 – 34)							0,00	0,00	0,00
SA3	Saldo (3) Nettofinanzierungssaldo (Saldo 1 + Saldo 2)							15.800,00	0,00	0,00
Finanzierungstätigkeit										
SU 35	Summe Einzahlungen aus der Finanzierungstätigkeit							0,00	0,00	0,00
SU 36	Summe Auszahlungen aus der Finanzierungstätigkeit							0,00	0,00	0,00
SA4	Saldo (4) Geldfluss aus der Finanzierungstätigkeit (35 – 36)							0,00	0,00	0,00

		MVAG VC QU		Ergebnisvoranschlag			Finanzierungsvoranschlag		
		EH	FH	VA 2025	VA 2024	RA 2023	VA 2025	VA 2024	RA 2023
SA5	Saldo (5) Geldfluss aus der voranschlagswirksamen Gebarung (Saldo 3 + Saldo 4)						15.800,00	0,00	0,00
98	Haushaltsausgleich								
980	Verrechnung zwischen operativer Gebarung und Projekten								
980000	Verrechnung zwischen operativer Gebarung und Projekten								
Operative Gebarung									
SU 21 / 31	Summe Erträge / Einzahlungen operative Gebarung			0,00	0,00	0,00	0,00	0,00	0,00
1/980000-799000	Zuweisungen an Verrechnungsrücklagen 2225 zwischen operativer Gebarung und Projekten				76.500,00				
SU 22 / 32	Summe Aufwendungen / Auszahlungen operative Gebarung			0,00	76.500,00	0,00	0,00	0,00	0,00
SA 0 / SA 1	(0) Nettoergebnis (21 - 22) / (1) Geldfluss operative Gebarung (31 – 32)			0,00	-76.500,00	0,00	0,00	0,00	0,00
SA01	Saldo (01) Haushaltsrücklagen (230 - 240)			0,00	0,00	0,00	0,00	0,00	0,00
SA00	Saldo (00) Nettoergebnis nach Haushaltsrücklagen (Saldo 0 + Saldo 01)			0,00	-76.500,00	0,00			
Investive Gebarung									
SU 33	Summe Einzahlungen investive Gebarung						0,00	0,00	0,00
SU 34	Summe Auszahlungen investive Gebarung						0,00	0,00	0,00
SA2	Saldo (2) Geldfluss aus der Investiven Gebarung (33 – 34)						0,00	0,00	0,00
SA3	Saldo (3) Nettofinanzierungssaldo (Saldo 1 + Saldo 2)						0,00	0,00	0,00
Finanzierungstätigkeit									
SU 35	Summe Einzahlungen aus der Finanzierungstätigkeit						0,00	0,00	0,00
SU 36	Summe Auszahlungen aus der Finanzierungstätigkeit						0,00	0,00	0,00
SA4	Saldo (4) Geldfluss aus der Finanzierungstätigkeit (35 – 36)						0,00	0,00	0,00
SA5	Saldo (5) Geldfluss aus der voranschlagswirksamen Gebarung (Saldo 3 + Saldo 4)						0,00	0,00	0,00
99	Jahresergebnis, Übergabe und Übernahme des Jahresergebnisses, Abwicklung der Vorjahre								
990	Überschüsse und Abgänge (soweit nicht zugeordnet)								
990000	Überschüsse und Abgänge (soweit nicht zugeordnet)								
Operative Gebarung									
SU 21 / 31	Summe Erträge / Einzahlungen operative Gebarung			0,00	0,00	0,00	0,00	0,00	0,00
SU 22 / 32	Summe Aufwendungen / Auszahlungen operative Gebarung			0,00	0,00	0,00	0,00	0,00	0,00
SA 0 / SA 1	(0) Nettoergebnis (21 - 22) / (1) Geldfluss operative Gebarung (31 – 32)			0,00	0,00	0,00	0,00	0,00	0,00
2/990000+895077	Entnahmen von allgemeinen Haushaltsrücklagen 2301				60.700,00				
1/990000-795077	Zuweisung an allgemeine Haushaltsrücklagen 2401					92.157,89			
SA01	Saldo (01) Haushaltsrücklagen (230 - 240)			0,00	60.700,00	-92.157,89	0,00	0,00	0,00

		MVAG	VC QU	Ergebnisvoranschlag			Finanzierungsvoranschlag		
		EH	FH	VA 2025	VA 2024	RA 2023	VA 2025	VA 2024	RA 2023
SA00	Saldo (00) Nettoergebnis nach Haushaltsrücklagen (Saldo 0 + Saldo 01)			0,00	60.700,00	-92.157,89			
Investive Gebarung									
SU 33	Summe Einzahlungen investive Gebarung						0,00	0,00	0,00
SU 34	Summe Auszahlungen investive Gebarung						0,00	0,00	0,00
SA2	Saldo (2) Geldfluss aus der Investiven Gebarung (33 – 34)						0,00	0,00	0,00
SA3	Saldo (3) Nettofinanzierungssaldo (Saldo 1 + Saldo 2)						0,00	0,00	0,00
Finanzierungstätigkeit									
SU 35	Summe Einzahlungen aus der Finanzierungstätigkeit						0,00	0,00	0,00
SU 36	Summe Auszahlungen aus der Finanzierungstätigkeit						0,00	0,00	0,00
SA4	Saldo (4) Geldfluss aus der Finanzierungstätigkeit (35 – 36)						0,00	0,00	0,00
SA5	Saldo (5) Geldfluss aus der voranschlagswirksamen Gebarung (Saldo 3 + Saldo 4)						0,00	0,00	0,00
992	Abgänge an Kassenausgaberesten und Ausfälle an Kasseneinn								
992000	ausfälle an Kasseneinnahmeresten								
Operative Gebarung									
SU 21 / 31	Summe Erträge / Einzahlungen operative Gebarung			0,00	0,00	0,00	0,00	0,00	0,00
1/992000-691000	Kasseneinnahmenreste (Ausfälle)	2225	3225	24	15.000,00	20.000,00	15.000,00	20.000,00	
SU 22 / 32	Summe Aufwendungen / Auszahlungen operative Gebarung			15.000,00	20.000,00	0,00	15.000,00	20.000,00	0,00
SA 0 / SA 1	(0) Nettoergebnis (21 - 22) / (1) Geldfluss operative Gebarung (31 – 32)			-15.000,00	-20.000,00	0,00	-15.000,00	-20.000,00	0,00
SA01	Saldo (01) Haushaltsrücklagen (230 - 240)			0,00	0,00	0,00	0,00	0,00	0,00
SA00	Saldo (00) Nettoergebnis nach Haushaltsrücklagen (Saldo 0 + Saldo 01)			-15.000,00	-20.000,00	0,00			
Investive Gebarung									
SU 33	Summe Einzahlungen investive Gebarung						0,00	0,00	0,00
SU 34	Summe Auszahlungen investive Gebarung						0,00	0,00	0,00
SA2	Saldo (2) Geldfluss aus der Investiven Gebarung (33 – 34)						0,00	0,00	0,00
SA3	Saldo (3) Nettofinanzierungssaldo (Saldo 1 + Saldo 2)						-15.000,00	-20.000,00	0,00
Finanzierungstätigkeit									
SU 35	Summe Einzahlungen aus der Finanzierungstätigkeit						0,00	0,00	0,00
SU 36	Summe Auszahlungen aus der Finanzierungstätigkeit						0,00	0,00	0,00
SA4	Saldo (4) Geldfluss aus der Finanzierungstätigkeit (35 – 36)						0,00	0,00	0,00
SA5	Saldo (5) Geldfluss aus der voranschlagswirksamen Gebarung (Saldo 3 + Saldo 4)						-15.000,00	-20.000,00	0,00

Haushaltspotential (aufbauend auf der Ergebnisrechnung)

MVAG	Mittelverwendungs- und -aufbringungsgruppen	Mittelaufbringung	Mittelverwendung	Saldo
211	Erträge aus der operativen Verwaltungstätigkeit	6.289.500,00		
212	Erträge aus Transfers	823.400,00		
213	Finanzerträge	100,00		
Summe Erträge (SU 21)		7.113.000,00		
2117	Nicht finanzierungswirksame operative Erträge (Auflösung von Rückstellungen und Aktivierte Eigenleistungen)	-9.100,00		
2127	Nicht finanzierungswirksamer Transferertrag (Auflösung von Investitionszuschüssen)	-52.000,00		
2136	Sonstige nicht finanzierungswirksame Finanzerträge (Auflösung von RS Bewertung von Beteiligungen und aktiven Finanzinstrumenten)			
Nicht finanzwirksame Erträge		-61.100,00		
Finanzwirksame Erträge		7.051.900,00		
221	Personalaufwand		1.764.000,00	
222	Sachaufwand		2.783.100,00	
223	Transferaufwand		2.744.000,00	
224	Finanzaufwand		200.200,00	
Summe Aufwendungen (SU 22)			7.491.300,00	
2214	Nicht finanzierungswirksamer Personalaufwand (Dotierung RS für Abfertigungen, Jubiläum u. nicht konsumierte Urlaube)		-34.000,00	
2226	Nicht finanzierungswirksamer Sachaufwand (inkl. Abschreibungen, Dotierung von RS Prozess, ausstehende Rechnungen)		-1.040.500,00	
2237	Nicht finanzierungswirksamer Transferaufwand (Dotierungen von RS f. Pensionen)			
2245	Nicht finanzierungswirksamer Finanzaufwand (Wertberichtigungen zu Finanzinstrumenten, Aufwendungen aus der Bewertung von Beteiligungen)			
Nicht finanzwirksame Aufwendungen			-1.074.500,00	
Finanzwirksame Aufwendungen			6.416.800,00	
Finanzwirksames Ergebnis		7.051.900,00	6.416.800,00	635.100,00

MVAG	Mittelverwendungs- und -aufbringungsgruppen	Mittelaufbringung	Mittelverwendung	Saldo
332	Einzahlungen aus der Rückzahlung von Darlehen sowie gewährten Vorschüssen (ohne 332x mit Projektcode - Anzahlungen)	5.000,00		
1141	Vorräte (- Veränderung)			
1142	Gegebene Anzahlungen auf Vorräte (- Veränderung)			
1540	Passive Rechnungsabgrenzung			
	Einzahlungen der Kontengruppe 000-089, die keinem Projekt mit Projektcode 1 zugeordnet sind	100,00		
	Einzahlungen der Kontengruppe 30, die keinem Projekt mit Projektcode 1 zugeordnet sind	98.000,00		
	- Erträge der Kontogruppe 80 mit Projektcode 1			
2301	Entnahmen von Rücklagen endfälliger Darlehen (Kontengruppe 893)			
Jährliche wiederkehrende Einzahlungen		103.100,00		
36	Auszahlungen aus der Finanzierungstätigkeit (ohne Projektcode 1)		555.800,00	
2401	Zuweisung an Rücklagen endfälliger Darlehen (Kontengruppe 793)			
342	Auszahlungen aus der Gewährung von Darlehen sowie gewährten Vorschüssen (ohne 342x mit Projektcode - Anzahlungen)			
1141	Vorräte (+ Veränderung)			
1142	Gegebene Anzahlungen auf Vorräte (+ Veränderung)			
1170	Aktive Rechnungsabgrenzung			
	Auszahlungen (Investitionen) der Kontengruppe 000-083, die keinem Projekt mit Projektcode 1 zugeordnet sind		32.400,00	
Jährliche wiederkehrende Auszahlungen			588.200,00	
	Kontengruppe 871, KT der Ergebnisrechnung, mit Projektcode (BZ)	-150.000,00		
Summe Kapitaltransfers der Ergebnisrechnung		-150.000,00		
H1 Jährliches Haushaltspotential (Eigenmittel)		7.005.000,00	7.005.000,00	0,00
H4VJ Haushaltspotential Vorjahr (Endbestand HP-RL Vorjahr, Konto 935077 = AB)				0,00
H2 verfügbares Haushaltspotential (Eigenmittel)				0,00

MVAG	Mittelverwendungs- und -aufbringungsgruppen	Mittelaufbringung	Mittelverwendung	Saldo
Information 1 - Berechnung der tatsächlichen Liquidität				
	im verfügbaren Haushaltspotential enthaltene Bedarfszuweisungen zur Liquiditätssteigerung aus Kontogruppe 871, KT der Ergebnisrechnung ohne Projektcode	181.000,00		
	tatsächlicher Liquiditätsbedarf ohne Rücklagenauflösung (Abgang)	-181.000,00		
2401	Zuweisungen an Haushaltsrücklagen (Kontengruppe 794)			
2401	Zuweisungen an Haushaltsrücklagen (Kontengruppe 795)			
Jährliche Aufwände für Rücklagen			0,00	
2301	Entnahmen von Haushaltsrücklagen (Kontengruppe 894)			
2301	Entnahmen von Haushaltsrücklagen (Kontengruppe 895)			
Jährliche RL-Erträge f. Investitionen (finanzw.)		0,00		
H3 verfügbares Haushaltspotential (Eigenmittel) nach finanzwirksamen Rücklagen		0,00	0,00	0,00
	- Zuweisungen und Umbuchungen an investive Vorhaben			0,00
	+ Rückführungen und Umbuchungen von investiven Vorhaben			0,00
H4 kumuliertes Haushaltspotential (Eigenmittel) Endbestand		0,00	0,00	0,00

Nachweis der Investitionstätigkeit

Vorhaben	Vorhabensbezeichnung	RA Vorjahre	VA 2024	VA 2025	Plan 2026	Plan 2027	Plan 2028	Plan 2029	Plan Gesamt (gerundet)
Konto	Bezeichnung								
1010000	Zentralamt (2016 bis 2099)								
	Auszahlungen - Investitionen - Mittelverwendung	0,00	100.000,00	0,00	0,00	0,00	0,00	0,00	100.000,00
	Anschaffungs- oder Herstellungskosten	0,00	100.000,00	0,00	0,00	0,00	0,00	0,00	100.000,00
5/010000-010000	Gebäude und Bauten		100.000,00						100.000,00
	Einzahlungen - Finanzierung - Mittelaufbringung	0,00	100.000,00	0,00	0,00	0,00	0,00	0,00	100.000,00
	Mittel aus Geldfluss aus der operativen Gebarung	0,00	0,00	0,00	0,00	0,00	0,00	0,00	0,00
	Bedarfszuweisungen/KTZ	0,00	0,00	0,00	0,00	0,00	0,00	0,00	0,00
	Haushaltsrücklagen/Zahlungsmittelreserven	0,00	0,00	0,00	0,00	0,00	0,00	0,00	0,00
	Sonstige Kapitaltransfers und Subventionen	0,00	50.000,00	0,00	0,00	0,00	0,00	0,00	50.000,00
6/010000+300000	Kapitaltransfers von Bund, Bundesfonds und Bundeskammern		50.000,00						50.000,00
	Darlehen/Innere Darlehen	0,00	50.000,00	0,00	0,00	0,00	0,00	0,00	50.000,00
20013/45	Fenster Rathaus		50.000,00						50.000,00
	Finanzierungsleasing	0,00	0,00	0,00	0,00	0,00	0,00	0,00	0,00
	Veräußerung langfristiges Vermögen und sonstiges	0,00	0,00	0,00	0,00	0,00	0,00	0,00	0,00
Finanzierungsergebnis 1010000		0,00	0,00	0,00	0,00	0,00	0,00	0,00	0,00
	<i>inklusive Vorjahre (gerundet)</i>		0,00	0,00	0,00	0,00	0,00	0,00	

Vorhaben	Vorhabensbezeichnung	RA Vorjahre	VA 2024	VA 2025	Plan 2026	Plan 2027	Plan 2028	Plan 2029	Plan Gesamt (gerundet)
Konto	Bezeichnung								
1163000	Freiwillige Feuerwehren (1900 bis 2099)								
Erläuterungen zum Vorhaben:									
Auszahlungen - Investitionen - Mittelverwendung		0,00	401.800,00	0,00	0,00	0,00	0,00	0,00	401.800,00
Anschaffungs- oder Herstellungskosten		0,00	401.800,00	0,00	0,00	0,00	0,00	0,00	401.800,00
5/163000-040000	Fahrzeuge		401.800,00						401.800,00
Einzahlungen - Finanzierung - Mittelaufbringung		0,00	401.800,00	0,00	0,00	0,00	0,00	0,00	401.800,00
Mittel aus Geldfluss aus der operativen Gebarung		0,00	0,00	0,00	0,00	0,00	0,00	0,00	0,00
Bedarfszuweisungen/KTZ		0,00	145.800,00	0,00	0,00	0,00	0,00	0,00	145.800,00
6/163000+301000	Kapitaltransfers von Ländern, Landesfonds und Landeskammern		78.800,00						78.800,00
6/163000+871000	Kapitaltransfers aus Gemeinde- Bedarfszuweisungsmitteln		67.000,00						67.000,00
Haushaltsrücklagen/Zahlungsmittelreserven		0,00	0,00	0,00	0,00	0,00	0,00	0,00	0,00
Sonstige Kapitaltransfers und Subventionen		0,00	128.000,00	0,00	0,00	0,00	0,00	0,00	128.000,00
6/163000+303000	Kapitaltransfers von sonstigen Trägern des öffentlichen Rechts und Sozialversicherungsträgern		128.000,00						128.000,00
Darlehen/Innere Darlehen		0,00	128.000,00	0,00	0,00	0,00	0,00	0,00	128.000,00
20013/43	FF-Fahrzeug HLFA3 Markt Piesting		128.000,00						128.000,00
Finanzierungsleasing		0,00	0,00	0,00	0,00	0,00	0,00	0,00	0,00
Veräußerung langfristiges Vermögen und sonstiges		0,00	0,00	0,00	0,00	0,00	0,00	0,00	0,00
Finanzierungsergebnis 1163000		0,00	0,00	0,00	0,00	0,00	0,00	0,00	0,00
	<i>inklusive Vorjahre (gerundet)</i>		0,00	0,00	0,00	0,00	0,00	0,00	

Vorhaben	Vorhabensbezeichnung		RA Vorjahre	VA 2024	VA 2025	Plan 2026	Plan 2027	Plan 2028	Plan 2029	Plan Gesamt (gerundet)
Konto	Bezeichnung									
1164000	Feuerwehrhaus Dreistetten (2018 bis 2099)									
	Auszahlungen - Investitionen - Mittelverwendung		50.489,88	0,00	0,00	0,00	0,00	0,00	0,00	50.500,00
	Anschaffungs- oder Herstellungskosten		50.489,88	0,00	0,00	0,00	0,00	0,00	0,00	50.500,00
5/164000-010000	Um-,Zu- und Aufbauten v. Gebäuden,ren.		50.489,88							50.500,00
	Einzahlungen - Finanzierung - Mittelaufbringung		50.489,88	0,00	0,00	0,00	0,00	0,00	0,00	50.500,00
	Mittel aus Geldfluss aus der operativen Gebarung		-91.910,12	0,00	0,00	0,00	0,00	0,00	0,00	-91.900,00
5/164000-729960	Sonstige Ausgaben - Übernahme 2019		-211.247,65							-211.200,00
6/164000+829910	Sonstige Erträge		119.337,53							119.300,00
	Bedarfszuweisungen/KTZ		2.400,00	0,00	0,00	0,00	0,00	0,00	0,00	2.400,00
6/164000+871000	Förderbeitrag		2.400,00							2.400,00
	Haushaltsrücklagen/Zahlungsmittelreserven		0,00	0,00	0,00	0,00	0,00	0,00	0,00	0,00
	Sonstige Kapitaltransfers und Subventionen		140.000,00	0,00	0,00	0,00	0,00	0,00	0,00	140.000,00
6/164000+307000	Eigenmittel FF Dreistetten (gegebenes Darlehen)		140.000,00							140.000,00
	Darlehen/Innere Darlehen		0,00	0,00	0,00	0,00	0,00	0,00	0,00	0,00
	Finanzierungsleasing		0,00	0,00	0,00	0,00	0,00	0,00	0,00	0,00
	Veräußerung langfristiges Vermögen und sonstiges		0,00	0,00	0,00	0,00	0,00	0,00	0,00	0,00
Finanzierungsergebnis 1164000			0,00	0,00	0,00	0,00	0,00	0,00	0,00	0,00
	<i>inklusive Vorjahre (gerundet)</i>			0,00	0,00	0,00	0,00	0,00	0,00	

Vorhaben	Vorhabensbezeichnung		RA Vorjahre	VA 2024	VA 2025	Plan 2026	Plan 2027	Plan 2028	Plan 2029	Plan Gesamt (gerundet)
Konto	Bezeichnung									
1211000	Volksschule (2020 bis 2099)									
	Auszahlungen - Investitionen - Mittelverwendung		267.963,23	150.000,00	0,00	0,00	0,00	0,00	0,00	418.000,00
	Anschaffungs- oder Herstellungskosten		267.963,23	150.000,00	0,00	0,00	0,00	0,00	0,00	418.000,00
5/211000-010000	Gebäude und Bauten		267.963,23	150.000,00						418.000,00
	Einzahlungen - Finanzierung - Mittelaufbringung		267.963,23	150.000,00	0,00	0,00	0,00	0,00	0,00	418.000,00
	Mittel aus Geldfluss aus der operativen Gebarung		167.963,23	0,00	0,00	0,00	0,00	0,00	0,00	168.000,00
6/211000+829910	Zuführung Operativer Haushalt		167.963,23							168.000,00
	Bedarfszuweisungen/KTZ		0,00	0,00	0,00	0,00	0,00	0,00	0,00	0,00
	Haushaltsrücklagen/Zahlungsmittelreserven		0,00	0,00	0,00	0,00	0,00	0,00	0,00	0,00
	Sonstige Kapitaltransfers und Subventionen		0,00	0,00	0,00	0,00	0,00	0,00	0,00	0,00
	Darlehen/Innere Darlehen		100.000,00	150.000,00	0,00	0,00	0,00	0,00	0,00	250.000,00
20013/26	Volksschule		100.000,00							100.000,00
20038/40	Sanierung Volksschule			150.000,00						150.000,00
	Finanzierungsleasing		0,00	0,00	0,00	0,00	0,00	0,00	0,00	0,00
	Veräußerung langfristiges Vermögen und sonstiges		0,00	0,00	0,00	0,00	0,00	0,00	0,00	0,00
Finanzierungsergebnis 1211000			0,00	0,00	0,00	0,00	0,00	0,00	0,00	0,00
	<i>inklusive Vorjahre (gerundet)</i>			0,00	0,00	0,00	0,00	0,00	0,00	

Vorhaben	Vorhabensbezeichnung	RA Vorjahre	VA 2024	VA 2025	Plan 2026	Plan 2027	Plan 2028	Plan 2029	Plan Gesamt (gerundet)
Konto	Bezeichnung								
1240000	KIGA Markt Piesting (2019 bis 2099)								
Geplante Gesamtkosten:	842.500,00								
Auszahlungen - Investitionen - Mittelverwendung		875.580,03	600.000,00	300.000,00	0,00	0,00	0,00	0,00	1.775.600,00
Anschaffungs- oder Herstellungskosten		875.580,03	600.000,00	300.000,00	0,00	0,00	0,00	0,00	1.775.600,00
5/240000-010000	Massnahmen	875.580,03	600.000,00	300.000,00					1.775.600,00
Einzahlungen - Finanzierung - Mittelaufbringung		875.580,03	600.000,00	300.000,00	0,00	0,00	0,00	0,00	1.775.600,00
Mittel aus Geldfluss aus der operativen Gebarung		73.351,08	0,00	0,00	0,00	0,00	0,00	0,00	73.400,00
6/240000+829910	Sonstige Erträge Zuführung operative Gebarung	73.351,08							73.400,00
Bedarfszuweisungen/KTZ		125.000,00	0,00	0,00	0,00	0,00	0,00	0,00	125.000,00
6/240000+301000	Kapitaltransfers von Ländern, Landesfonds und Landeskammern	125.000,00							125.000,00
Haushaltsrücklagen/Zahlungsmittelreserven		0,00	0,00	0,00	0,00	0,00	0,00	0,00	0,00
Sonstige Kapitaltransfers und Subventionen		317.228,95	0,00	160.000,00	0,00	0,00	0,00	0,00	477.200,00
6/240000+300000	Kapitaltransfers von Bund, Bundesfonds und Bundeskammern	317.228,95		160.000,00					477.200,00
Darlehen/Innere Darlehen		360.000,00	600.000,00	140.000,00	0,00	0,00	0,00	0,00	1.100.000,00
20013/33	Kindergartenerweiterung 2022	360.000,00							360.000,00
20008/47	Ankauf Kinderfreundeheim		600.000,00						600.000,00
20038/49	KIGA Kleinkindergruppe			140.000,00					140.000,00
Finanzierungsleasing		0,00	0,00	0,00	0,00	0,00	0,00	0,00	0,00
Veräußerung langfristiges Vermögen und sonstiges		0,00	0,00	0,00	0,00	0,00	0,00	0,00	0,00
Finanzierungsergebnis 1240000		0,00	0,00	0,00	0,00	0,00	0,00	0,00	0,00
	<i>inklusive Vorjahre (gerundet)</i>		0,00	0,00	0,00	0,00	0,00	0,00	

Vorhaben	Vorhabensbezeichnung	RA Vorjahre	VA 2024	VA 2025	Plan 2026	Plan 2027	Plan 2028	Plan 2029	Plan Gesamt (gerundet)
Konto	Bezeichnung								
1262000	Sportzentrum (2014 bis 2034)								
	Auszahlungen - Investitionen - Mittelverwendung	0,00	27.000,00	0,00	0,00	0,00	0,00	0,00	27.000,00
	Anschaffungs- oder Herstellungskosten	0,00	27.000,00	0,00	0,00	0,00	0,00	0,00	27.000,00
5/262000-020000	Maschinen und maschinelle Anlagen		27.000,00						27.000,00
	Einzahlungen - Finanzierung - Mittelaufbringung	0,00	27.000,00	0,00	0,00	0,00	0,00	0,00	27.000,00
	Mittel aus Geldfluss aus der operativen Gebarung	0,00	21.000,00	0,00	0,00	0,00	0,00	0,00	21.000,00
6/262000+899000	Entnahmen aus Verrechnungsrücklagen zwischen operativer Gebarung und Projekten		21.000,00						21.000,00
	Bedarfszuweisungen/KTZ	0,00	6.000,00	0,00	0,00	0,00	0,00	0,00	6.000,00
6/262000+301000	Kapitaltransfers von Ländern, Landesfonds und Landeskammern		6.000,00						6.000,00
	Haushaltsrücklagen/Zahlungsmittelreserven	0,00	0,00	0,00	0,00	0,00	0,00	0,00	0,00
	Sonstige Kapitaltransfers und Subventionen	0,00	0,00	0,00	0,00	0,00	0,00	0,00	0,00
	Darlehen/Innere Darlehen	0,00	0,00	0,00	0,00	0,00	0,00	0,00	0,00
	Finanzierungsleasing	0,00	0,00	0,00	0,00	0,00	0,00	0,00	0,00
	Veräußerung langfristiges Vermögen und sonstiges	0,00	0,00	0,00	0,00	0,00	0,00	0,00	0,00
Finanzierungsergebnis 1262000		0,00	0,00	0,00	0,00	0,00	0,00	0,00	0,00
	<i>inklusive Vorjahre (gerundet)</i>		0,00	0,00	0,00	0,00	0,00	0,00	

Vorhaben	Vorhabensbezeichnung		RA Vorjahre	VA 2024	VA 2025	Plan 2026	Plan 2027	Plan 2028	Plan 2029	Plan Gesamt (gerundet)
Konto	Bezeichnung									
1612000	Straßenbau (2016 bis 2099)									
	Auszahlungen - Investitionen - Mittelverwendung		1.380.857,47	380.000,00	300.000,00	0,00	0,00	0,00	0,00	2.060.900,00
	Anschaffungs- oder Herstellungskosten		1.380.857,47	380.000,00	300.000,00	0,00	0,00	0,00	0,00	2.060.900,00
5/612000-002000	Massnahmen		1.380.857,47	380.000,00	300.000,00					2.060.900,00
	Einzahlungen - Finanzierung - Mittelaufbringung		1.380.857,47	380.000,00	300.000,00	0,00	0,00	0,00	0,00	2.060.900,00
	Mittel aus Geldfluss aus der operativen Gebarung		125.857,47	0,00	0,00	0,00	0,00	0,00	0,00	125.900,00
6/612000+829910	Zuführung Operativer Haushalt		116.255,72							116.300,00
6/612000+829960	Sonstige Einnahmen- Übernahme 2021		9.601,75							9.600,00
	Bedarfszuweisungen/KTZ		830.000,00	380.000,00	150.000,00	0,00	0,00	0,00	0,00	1.360.000,00
6/612000+871000	Bedarfszuweisung		830.000,00	380.000,00	150.000,00					1.360.000,00
	Haushaltsrücklagen/Zahlungsmittelreserven		0,00	0,00	0,00	0,00	0,00	0,00	0,00	0,00
	Sonstige Kapitaltransfers und Subventionen		0,00	0,00	0,00	0,00	0,00	0,00	0,00	0,00
	Darlehen/Innere Darlehen		425.000,00	0,00	150.000,00	0,00	0,00	0,00	0,00	575.000,00
20013/25	Straßenbau/Sanierung		250.000,00							250.000,00
20013/34	Straßenbau Maßnahmen		175.000,00							175.000,00
20038/48	Straßenbau Maßnahmen 2025				150.000,00					150.000,00
	Finanzierungsleasing		0,00	0,00	0,00	0,00	0,00	0,00	0,00	0,00
	Veräußerung langfristiges Vermögen und sonstiges		0,00	0,00	0,00	0,00	0,00	0,00	0,00	0,00
Finanzierungsergebnis 1612000			0,00	0,00	0,00	0,00	0,00	0,00	0,00	0,00
	<i>inklusive Vorjahre (gerundet)</i>			0,00	0,00	0,00	0,00	0,00	0,00	

Vorhaben	Vorhabensbezeichnung		RA Vorjahre	VA 2024	VA 2025	Plan 2026	Plan 2027	Plan 2028	Plan 2029	Plan Gesamt (gerundet)
Konto	Bezeichnung									
1710000	Güterwege - Erhaltung (1900 bis 2099)									
	Auszahlungen - Investitionen - Mittelverwendung		0,00	10.000,00	0,00	0,00	0,00	0,00	0,00	10.000,00
	Anschaffungs- oder Herstellungskosten		0,00	10.000,00	0,00	0,00	0,00	0,00	0,00	10.000,00
5/710000-002000	Straßenbauten			10.000,00						10.000,00
	Einzahlungen - Finanzierung - Mittelaufbringung		0,00	10.000,00	0,00	0,00	0,00	0,00	0,00	10.000,00
	Mittel aus Geldfluss aus der operativen Gebarung		0,00	5.500,00	0,00	0,00	0,00	0,00	0,00	5.500,00
6/710000+899000	Entnahmen aus Verrechnungsrücklagen zwischen operativer Gebarung und Projekten			5.500,00						5.500,00
	Bedarfszuweisungen/KTZ		0,00	4.500,00	0,00	0,00	0,00	0,00	0,00	4.500,00
6/710000+301000	Kapitaltransfers von Ländern, Landesfonds und Landeskammern			4.500,00						4.500,00
	Haushaltsrücklagen/Zahlungsmittelreserven		0,00	0,00	0,00	0,00	0,00	0,00	0,00	0,00
	Sonstige Kapitaltransfers und Subventionen		0,00	0,00	0,00	0,00	0,00	0,00	0,00	0,00
	Darlehen/Innere Darlehen		0,00	0,00	0,00	0,00	0,00	0,00	0,00	0,00
	Finanzierungsleasing		0,00	0,00	0,00	0,00	0,00	0,00	0,00	0,00
	Veräußerung langfristiges Vermögen und sonstiges		0,00	0,00	0,00	0,00	0,00	0,00	0,00	0,00
Finanzierungsergebnis 1710000			0,00	0,00	0,00	0,00	0,00	0,00	0,00	0,00
	<i>inklusive Vorjahre (gerundet)</i>			0,00	0,00	0,00	0,00	0,00	0,00	

Vorhaben	Vorhabensbezeichnung		RA Vorjahre	VA 2024	VA 2025	Plan 2026	Plan 2027	Plan 2028	Plan 2029	Plan Gesamt (gerundet)
Konto	Bezeichnung									
1831000	Freibad (1900 bis 2099)									
	Auszahlungen - Investitionen - Mittelverwendung		757.490,88	50.000,00	0,00	0,00	0,00	0,00	0,00	807.500,00
	Anschaffungs- oder Herstellungskosten		757.490,88	50.000,00	0,00	0,00	0,00	0,00	0,00	807.500,00
5/831000-050000	Sonderanlagen		757.490,88	50.000,00						807.500,00
	Einzahlungen - Finanzierung - Mittelaufbringung		757.490,88	50.000,00	0,00	0,00	0,00	0,00	0,00	807.500,00
	Mittel aus Geldfluss aus der operativen Gebarung		47.490,88	50.000,00	0,00	0,00	0,00	0,00	0,00	97.500,00
6/831000+829910	Zuführung von operativen HH		47.490,88							47.500,00
6/831000+899000	Entnahmen aus Verrechnungsrücklagen zwischen operativer Gebarung und Projekten			50.000,00						50.000,00
	Bedarfszuweisungen/KTZ		160.000,00	0,00	0,00	0,00	0,00	0,00	0,00	160.000,00
6/831000+871000	Kapitaltransfers aus Gemeinde- Bedarfszuweisungsmittel		160.000,00							160.000,00
	Haushaltsrücklagen/Zahlungsmittelreserven		0,00	0,00	0,00	0,00	0,00	0,00	0,00	0,00
	Sonstige Kapitaltransfers und Subventionen		0,00	0,00	0,00	0,00	0,00	0,00	0,00	0,00
	Darlehen/Innere Darlehen		550.000,00	0,00	0,00	0,00	0,00	0,00	0,00	550.000,00
20013/30	Freibad Sanierung Becken		200.000,00							200.000,00
20584/35	Freibad Sanierung Becken		350.000,00							350.000,00
	Finanzierungsleasing		0,00	0,00	0,00	0,00	0,00	0,00	0,00	0,00
	Veräußerung langfristiges Vermögen und sonstiges		0,00	0,00	0,00	0,00	0,00	0,00	0,00	0,00
Finanzierungsergebnis 1831000			0,00	0,00	0,00	0,00	0,00	0,00	0,00	0,00
<i>inklusive Vorjahre (gerundet)</i>				0,00	0,00	0,00	0,00	0,00	0,00	

Vorhaben	Vorhabensbezeichnung		RA Vorjahre	VA 2024	VA 2025	Plan 2026	Plan 2027	Plan 2028	Plan 2029	Plan Gesamt (gerundet)
Konto	Bezeichnung									
1850000	Wasserleitung (1900 bis 2099)									
	Auszahlungen - Investitionen - Mittelverwendung		581.370,42	587.300,00	150.000,00	0,00	0,00	0,00	0,00	1.318.700,00
	Anschaffungs- oder Herstellungskosten		581.370,42	587.300,00	150.000,00	0,00	0,00	0,00	0,00	1.318.700,00
	5/850000-004000 Maßnahmen Wasserleitung		520.993,56	587.300,00	150.000,00					1.258.300,00
	5/850000-010000 Maßnahmen Wasserleitung		60.376,86							60.400,00
	Einzahlungen - Finanzierung - Mittelaufbringung		668.630,90	500.000,00	150.000,00	0,00	0,00	0,00	0,00	1.318.600,00
	Mittel aus Geldfluss aus der operativen Gebarung		-111.369,10	0,00	0,00	0,00	0,00	0,00	0,00	-111.400,00
	5/850000-729960 Sonstige Ausgaben - Übernahme 2019		-148.672,84							-148.700,00
	6/850000+829910 Zuführung aus Operativen Haushalt		37.303,74							37.300,00
	Bedarfszuweisungen/KTZ		0,00	0,00	0,00	0,00	0,00	0,00	0,00	0,00
	Haushaltsrücklagen/Zahlungsmittelreserven		0,00	0,00	0,00	0,00	0,00	0,00	0,00	0,00
	Sonstige Kapitaltransfers und Subventionen		0,00	75.000,00	0,00	0,00	0,00	0,00	0,00	75.000,00
	6/850000+300000 Kapitaltransfers von Bund, Bundesfonds und Bundeskammern			75.000,00						75.000,00
	Darlehen/Innere Darlehen		780.000,00	425.000,00	150.000,00	0,00	0,00	0,00	0,00	1.355.000,00
	20013/23 Wasserleitungsbau/Sanierung		250.000,00							250.000,00
	20013/37 Maßnahmen Wasser 2021		130.000,00							130.000,00
	20013/38 Maßnahmen Wasser 2023		400.000,00							400.000,00
	20013/44 Maßnahmen Wasser 2024			425.000,00						425.000,00
	20038/50 Maßnahmen Wasser 2025				150.000,00					150.000,00
	Finanzierungsleasing		0,00	0,00	0,00	0,00	0,00	0,00	0,00	0,00
	Veräußerung langfristiges Vermögen und sonstiges		0,00	0,00	0,00	0,00	0,00	0,00	0,00	0,00
Finanzierungsergebnis 1850000			87.260,48	-87.300,00	0,00	0,00	0,00	0,00	0,00	0,00
	<i>inklusive Vorjahre (gerundet)</i>			0,00	0,00	0,00	0,00	0,00	0,00	

Vorhaben	Vorhabensbezeichnung		RA Vorjahre	VA 2024	VA 2025	Plan 2026	Plan 2027	Plan 2028	Plan 2029	Plan Gesamt (gerundet)
Konto	Bezeichnung									
1851000	Kanalbau Maßnahmen (2016 bis 2099)									
	Auszahlungen - Investitionen - Mittelverwendung		598.141,53	0,00	0,00	0,00	0,00	0,00	0,00	598.100,00
	Anschaffungs- oder Herstellungskosten		598.141,53	0,00	0,00	0,00	0,00	0,00	0,00	598.100,00
	5/851000-004000	Massnahmen	386.131,64							386.100,00
	5/851000-010000	Massnahmen	212.009,89							212.000,00
	Einzahlungen - Finanzierung - Mittelaufbringung		598.141,53	0,00	0,00	0,00	0,00	0,00	0,00	598.100,00
	Mittel aus Geldfluss aus der operativen Gebarung		298.141,53	0,00	0,00	0,00	0,00	0,00	0,00	298.100,00
	6/851000+829910	Zuführung aus Operativen Haushalt	298.141,53							298.100,00
	Bedarfszuweisungen/KTZ		0,00	0,00	0,00	0,00	0,00	0,00	0,00	0,00
	Haushaltsrücklagen/Zahlungsmittelreserven		0,00	0,00	0,00	0,00	0,00	0,00	0,00	0,00
	Sonstige Kapitaltransfers und Subventionen		0,00	0,00	0,00	0,00	0,00	0,00	0,00	0,00
	Darlehen/Innere Darlehen		300.000,00	0,00	0,00	0,00	0,00	0,00	0,00	300.000,00
	20013/24	Kanalbau/Sanierung	150.000,00							150.000,00
	20013/36	Maßnahmen Kanal 2021	150.000,00							150.000,00
	Finanzierungsleasing		0,00	0,00	0,00	0,00	0,00	0,00	0,00	0,00
	Veräußerung langfristiges Vermögen und sonstiges		0,00	0,00	0,00	0,00	0,00	0,00	0,00	0,00
Finanzierungsergebnis 1851000			0,00	0,00	0,00	0,00	0,00	0,00	0,00	0,00
		<i>inklusive Vorjahre (gerundet)</i>		0,00	0,00	0,00	0,00	0,00	0,00	

Vorhaben	Vorhabensbezeichnung		RA Vorjahre	VA 2024	VA 2025	Plan 2026	Plan 2027	Plan 2028	Plan 2029	Plan Gesamt (gerundet)
Konto	Bezeichnung									
1853000	Gemeindewohnungen (2021 bis 2099)									
Auszahlungen - Investitionen - Mittelverwendung			93.878,56	0,00	0,00	0,00	0,00	0,00	0,00	93.900,00
Anschaffungs- oder Herstellungskosten			93.878,56	0,00	0,00	0,00	0,00	0,00	0,00	93.900,00
5/853000-010000	Gebäude und Bauten		93.878,56							93.900,00
Einzahlungen - Finanzierung - Mittelaufbringung			93.878,56	0,00	0,00	0,00	0,00	0,00	0,00	93.900,00
Mittel aus Geldfluss aus der operativen Gebarung			93.878,56	0,00	0,00	0,00	0,00	0,00	0,00	93.900,00
6/853000+829910	Zuführung Operativer Haushalt		93.878,56							93.900,00
Bedarfszuweisungen/KTZ			0,00	0,00	0,00	0,00	0,00	0,00	0,00	0,00
Haushaltsrücklagen/Zahlungsmittelreserven			0,00	0,00	0,00	0,00	0,00	0,00	0,00	0,00
Sonstige Kapitaltransfers und Subventionen			0,00	0,00	0,00	0,00	0,00	0,00	0,00	0,00
Darlehen/Innere Darlehen			0,00	0,00	0,00	0,00	0,00	0,00	0,00	0,00
Finanzierungsleasing			0,00	0,00	0,00	0,00	0,00	0,00	0,00	0,00
Veräußerung langfristiges Vermögen und sonstiges			0,00	0,00	0,00	0,00	0,00	0,00	0,00	0,00
Finanzierungsergebnis 1853000			0,00	0,00	0,00	0,00	0,00	0,00	0,00	0,00
	<i>inklusive Vorjahre (gerundet)</i>			0,00	0,00	0,00	0,00	0,00	0,00	

Vorhaben	Vorhabensbezeichnung		RA Vorjahre	VA 2024	VA 2025	Plan 2026	Plan 2027	Plan 2028	Plan 2029	Plan Gesamt (gerundet)
Konto	Bezeichnung									
2100000	Investitionen (2020 bis 2099)									
	Auszahlungen - Investitionen - Mittelverwendung		135.559,97	23.400,00	32.400,00	21.400,00	21.400,00	22.400,00	22.400,00	279.000,00
	Anschaffungs- oder Herstellungskosten		135.559,97	23.400,00	32.400,00	21.400,00	21.400,00	22.400,00	22.400,00	279.000,00
1/010000-042000	Amtsausstattung		3.096,83	5.000,00	2.000,00	2.000,00	2.000,00	2.000,00	2.000,00	18.100,00
1/164000-050000	Sirenen		715,20	1.400,00	1.400,00	1.400,00	1.400,00	1.400,00	1.400,00	9.100,00
1/180000-020000	Maschinen und maschinelle Anlagen		12.460,00							12.500,00
1/211000-042000	Schulmöbel, Lehrmittel		8.349,70	2.000,00	15.000,00	2.000,00	2.000,00	2.000,00	2.000,00	33.300,00
1/240000-020000	Maschinen und maschinelle Anlagen		2.087,59							2.100,00
1/320000-042000	Instrumente		2.686,75							2.700,00
1/522000-040000	Fahrzeuge		277,60							300,00
1/640000-050000	Ankauf von Verkehrszeichen und Spiegeln		9.051,52	2.000,00	2.000,00	2.000,00	2.000,00	2.000,00	2.000,00	21.100,00
1/820000-010000	Gebäude und Bauten		7.444,24							7.400,00
1/820000-020000	Maschinen und maschinelle Anlagen		8.208,22							8.200,00
1/840000-001000	Ankauf von Grundstücken		2.348,53	3.000,00	3.000,00	3.000,00	3.000,00	3.000,00	3.000,00	20.300,00
1/850000-004000	Wasser- und Abwasserbauten		8.535,28	2.000,00	2.000,00	3.000,00	3.000,00	4.000,00	4.000,00	26.500,00
1/850000-042000	Betriebsausstattung (Wasserzähler)		11.986,03	3.000,00	3.000,00	3.000,00	3.000,00	3.000,00	3.000,00	30.000,00
1/851000-004000	Wasser- und Abwasserbauten und -anlagen			2.000,00	2.000,00	2.000,00	2.000,00	2.000,00	2.000,00	12.000,00
1/852000-010000	Gebäude und Bauten		23.439,48							23.400,00
1/853000-010000	Um-, Zu- und Aufbauten von Gebäuden, Ren.		34.873,00	3.000,00	2.000,00	3.000,00	3.000,00	3.000,00	3.000,00	51.900,00
	Einzahlungen - Finanzierung - Mittelaufbringung		0,00	100,00	100,00	100,00	100,00	100,00	100,00	600,00
	Mittel aus Geldfluss aus der operativen Gebarung		0,00	100,00	100,00	100,00	100,00	100,00	100,00	600,00
2/840000+001000	Verkauf von Grundstücken			100,00	100,00	100,00	100,00	100,00	100,00	600,00
	Bedarfszuweisungen/KTZ		0,00	0,00	0,00	0,00	0,00	0,00	0,00	0,00
	Haushaltsrücklagen/Zahlungsmittelreserven		0,00	0,00	0,00	0,00	0,00	0,00	0,00	0,00
	Sonstige Kapitaltransfers und Subventionen		0,00	0,00	0,00	0,00	0,00	0,00	0,00	0,00
	Darlehen/Innere Darlehen		0,00	0,00	0,00	0,00	0,00	0,00	0,00	0,00
	Finanzierungsleasing		0,00	0,00	0,00	0,00	0,00	0,00	0,00	0,00
	Veräußerung langfristiges Vermögen und sonstiges		0,00	0,00	0,00	0,00	0,00	0,00	0,00	0,00
Finanzierungsergebnis 2100000			-135.559,97	-23.300,00	-32.300,00	-21.300,00	-21.300,00	-22.300,00	-22.300,00	-278.400,00
	<i>inklusive Vorjahre (gerundet)</i>			-158.900,00	-191.200,00	-212.500,00	-233.800,00	-256.100,00	-278.400,00	

Salden Finanzierungsergebnisse		RA Vorjahre	VA 2024	VA 2025	Plan 2026	Plan 2027	Plan 2028	Plan 2029	Plan Gesamt (gerundet)
1010000	Zentralamt (2016 bis 2099)								
	Auszahlungen - Investitionen - Mittelverwendung	0,00	100.000,00	0,00	0,00	0,00	0,00	0,00	100.000,00
	Einzahlungen - Finanzierung - Mittelherkunft	0,00	100.000,00	0,00	0,00	0,00	0,00	0,00	100.000,00
		0,00	0,00	0,00	0,00	0,00	0,00	0,00	0,00
	<i>inklusive Vorjahre (gerundet)</i>		0,00	0,00	0,00	0,00	0,00	0,00	
1163000	Freiwillige Feuerwehren (1900 bis 2099)								
	Auszahlungen - Investitionen - Mittelverwendung	0,00	401.800,00	0,00	0,00	0,00	0,00	0,00	401.800,00
	Einzahlungen - Finanzierung - Mittelherkunft	0,00	401.800,00	0,00	0,00	0,00	0,00	0,00	401.800,00
		0,00	0,00	0,00	0,00	0,00	0,00	0,00	0,00
	<i>inklusive Vorjahre (gerundet)</i>		0,00	0,00	0,00	0,00	0,00	0,00	
1164000	Feuerwehrhaus Dreistetten (2018 bis 2099)								
	Auszahlungen - Investitionen - Mittelverwendung	50.489,88	0,00	0,00	0,00	0,00	0,00	0,00	50.500,00
	Einzahlungen - Finanzierung - Mittelherkunft	50.489,88	0,00	0,00	0,00	0,00	0,00	0,00	50.500,00
		0,00	0,00	0,00	0,00	0,00	0,00	0,00	0,00
	<i>inklusive Vorjahre (gerundet)</i>		0,00	0,00	0,00	0,00	0,00	0,00	
1211000	Volksschule (2020 bis 2099)								
	Auszahlungen - Investitionen - Mittelverwendung	267.963,23	150.000,00	0,00	0,00	0,00	0,00	0,00	418.000,00
	Einzahlungen - Finanzierung - Mittelherkunft	267.963,23	150.000,00	0,00	0,00	0,00	0,00	0,00	418.000,00
		0,00	0,00	0,00	0,00	0,00	0,00	0,00	0,00
	<i>inklusive Vorjahre (gerundet)</i>		0,00	0,00	0,00	0,00	0,00	0,00	
1240000	KIGA Markt Piesting (2019 bis 2099)								
	Auszahlungen - Investitionen - Mittelverwendung	875.580,03	600.000,00	300.000,00	0,00	0,00	0,00	0,00	1.775.600,00
	Einzahlungen - Finanzierung - Mittelherkunft	875.580,03	600.000,00	300.000,00	0,00	0,00	0,00	0,00	1.775.600,00
		0,00	0,00	0,00	0,00	0,00	0,00	0,00	0,00
	<i>inklusive Vorjahre (gerundet)</i>		0,00	0,00	0,00	0,00	0,00	0,00	
1262000	Sportzentrum (2014 bis 2034)								
	Auszahlungen - Investitionen - Mittelverwendung	0,00	27.000,00	0,00	0,00	0,00	0,00	0,00	27.000,00
	Einzahlungen - Finanzierung - Mittelherkunft	0,00	27.000,00	0,00	0,00	0,00	0,00	0,00	27.000,00
		0,00	0,00	0,00	0,00	0,00	0,00	0,00	0,00
	<i>inklusive Vorjahre (gerundet)</i>		0,00	0,00	0,00	0,00	0,00	0,00	
1612000	Straßenbau (2016 bis 2099)								
	Auszahlungen - Investitionen - Mittelverwendung	1.380.857,47	380.000,00	300.000,00	0,00	0,00	0,00	0,00	2.060.900,00
	Einzahlungen - Finanzierung - Mittelherkunft	1.380.857,47	380.000,00	300.000,00	0,00	0,00	0,00	0,00	2.060.900,00
		0,00	0,00	0,00	0,00	0,00	0,00	0,00	0,00
	<i>inklusive Vorjahre (gerundet)</i>		0,00	0,00	0,00	0,00	0,00	0,00	

Salden Finanzierungsergebnisse		RA Vorjahre	VA 2024	VA 2025	Plan 2026	Plan 2027	Plan 2028	Plan 2029	Plan Gesamt (gerundet)
1710000	Güterwege - Erhaltung (1900 bis 2099)								
	Auszahlungen - Investitionen - Mittelverwendung	0,00	10.000,00	0,00	0,00	0,00	0,00	0,00	10.000,00
	Einzahlungen - Finanzierung - Mittelherkunft	0,00	10.000,00	0,00	0,00	0,00	0,00	0,00	10.000,00
		0,00	0,00	0,00	0,00	0,00	0,00	0,00	0,00
	<i>inklusive Vorjahre (gerundet)</i>		0,00	0,00	0,00	0,00	0,00	0,00	
1831000	Freibad (1900 bis 2099)								
	Auszahlungen - Investitionen - Mittelverwendung	757.490,88	50.000,00	0,00	0,00	0,00	0,00	0,00	807.500,00
	Einzahlungen - Finanzierung - Mittelherkunft	757.490,88	50.000,00	0,00	0,00	0,00	0,00	0,00	807.500,00
		0,00	0,00	0,00	0,00	0,00	0,00	0,00	0,00
	<i>inklusive Vorjahre (gerundet)</i>		0,00	0,00	0,00	0,00	0,00	0,00	
1850000	Wasserleitung (1900 bis 2099)								
	Auszahlungen - Investitionen - Mittelverwendung	581.370,42	587.300,00	150.000,00	0,00	0,00	0,00	0,00	1.318.700,00
	Einzahlungen - Finanzierung - Mittelherkunft	668.630,90	500.000,00	150.000,00	0,00	0,00	0,00	0,00	1.318.600,00
		87.260,48	-87.300,00	0,00	0,00	0,00	0,00	0,00	0,00
	<i>inklusive Vorjahre (gerundet)</i>		0,00	0,00	0,00	0,00	0,00	0,00	
1851000	Kanalbau Maßnahmen (2016 bis 2099)								
	Auszahlungen - Investitionen - Mittelverwendung	598.141,53	0,00	0,00	0,00	0,00	0,00	0,00	598.100,00
	Einzahlungen - Finanzierung - Mittelherkunft	598.141,53	0,00	0,00	0,00	0,00	0,00	0,00	598.100,00
		0,00	0,00	0,00	0,00	0,00	0,00	0,00	0,00
	<i>inklusive Vorjahre (gerundet)</i>		0,00	0,00	0,00	0,00	0,00	0,00	
1853000	Gemeindewohnungen (2021 bis 2099)								
	Auszahlungen - Investitionen - Mittelverwendung	93.878,56	0,00	0,00	0,00	0,00	0,00	0,00	93.900,00
	Einzahlungen - Finanzierung - Mittelherkunft	93.878,56	0,00	0,00	0,00	0,00	0,00	0,00	93.900,00
		0,00	0,00	0,00	0,00	0,00	0,00	0,00	0,00
	<i>inklusive Vorjahre (gerundet)</i>		0,00	0,00	0,00	0,00	0,00	0,00	
Saldo Investive Einzelvorhaben		87.260,48	-87.300,00	0,00	0,00	0,00	0,00	0,00	0,00
	<i>inklusive Vorjahre (gerundet)</i>		0,00	0,00	0,00	0,00	0,00	0,00	

Salden Finanzierungsergebnisse	RA Vorjahre	VA 2024	VA 2025	Plan 2026	Plan 2027	Plan 2028	Plan 2029	Plan Gesamt (gerundet)
2100000 Investitionen (2020 bis 2099)								
Auszahlungen - Investitionen - Mittelverwendung	135.559,97	23.400,00	32.400,00	21.400,00	21.400,00	22.400,00	22.400,00	279.000,00
Einzahlungen - Finanzierung - Mittelherkunft	0,00	100,00	100,00	100,00	100,00	100,00	100,00	600,00
	-135.559,97	-23.300,00	-32.300,00	-21.300,00	-21.300,00	-22.300,00	-22.300,00	-278.400,00
<i>inklusive Vorjahre (gerundet)</i>		-158.900,00	-191.200,00	-212.500,00	-233.800,00	-256.100,00	-278.400,00	
Saldo Sonstige Investitionen	-135.559,97	-23.300,00	-32.300,00	-21.300,00	-21.300,00	-22.300,00	-22.300,00	-278.400,00
<i>inklusive Vorjahre (gerundet)</i>		-158.900,00	-191.200,00	-212.500,00	-233.800,00	-256.100,00	-278.400,00	
Saldo der gesamten Investitionstätigkeit	-48.299,49	-110.600,00	-32.300,00	-21.300,00	-21.300,00	-22.300,00	-22.300,00	-278.400,00
<i>inklusive Vorjahre (gerundet)</i>		-158.900,00	-191.200,00	-212.500,00	-233.800,00	-256.100,00	-278.400,00	

Dienstpostenplan
- interne Anlage b

Dienstpostenplan Voranschlag 2025

Bis Dienstposten-Nr: 999999

MARKT PIESTING
MARKTPLATZ 1
2753 Markt Piesting,Noe.

Verwendungszweig	Verwendung	Bezeichnung des Dienstzweiges	Dienstzweig Nr. (GBDO/GVBG) Tätigkeitsprofil (NÖ GBedG 2025)	Zahl der Dienstposten	Verwendungs- bzw. Entlohnungsgruppe		Funktionsdienstposten					Hinweis			
							Zahl der Funktions- dienst- posten	Art des Funktions- dienstpostens		Bezeichnung	Funktions- gruppe		Personal- zulage		
								§ 2 Abs. 3 lit a - d GBDO)	§ 6 Abs. 3 Z 1 - 4 NÖ GBedG 2025)		(GBDO / GVBG)			(NÖ GBedG 2025)	
(NÖ GBedG 2025)	(NÖ GBedG 2025)	(GBDO/GVBG)			(GBDO/GVBG)	(NÖ GBedG 2025)									
Verwaltungsdienst	Gehobener Dienst	Gehobener Verwaltungsdienst	56 / 4.2.	1,00	6	/	V2	1	a	/	1	Amtsleitung	8 / FL3	GBDO/GVBG: Ja; NÖ GBedG 2025: nein	
Verwaltungsdienst	Fachdienst	Rechnungsfachdienst	69 / 4.2.	1,00	6	/	V2	1	c	/	3	Kassenverwaltung	8 / FE1	GBDO/GVBG: Ja; NÖ GBedG 2025: nein	
Verwaltungsdienst	Fachdienst	Rechnungsfachdienst	69 / 4.2.	1,00	5	/	V1			/			/		
Verwaltungsdienst	Fachdienst	Verwaltungsfachdienst	71 / 4.1.	4,00	6	/	V2			/			/		
Technischer Dienst	Fachdienst	Facharbeiter	2 / 3.1.	13,00	5	/	T1	1	c	/	3	Bauhofleitung	7 / FE1	GBDO/GVBG: Ja; NÖ GBedG 2025: nein	
Hilfsdienst	Hilfsdienst	Angelernter Arbeiter	11 / 1.1.	4,50	3	/	A2			/			/		
Elementar- und sozialpädagogischer Dienst	Gehobener Dienst	Kindergarten- und Horterzieherdienst	107 / 7.2.	1,50	klk	/	P2			/			/		
Elementar- und sozialpädagogischer Dienst	Fachdienst	Kindergartenhilfsdienst	12 / 7.1.	13,00	4	/	P1			/			/		

Anzahl FTE: 39,00 Anzahl Funktionsdienstposten: 3

Personaldaten iSd ÖStp (Anlage 4)

Gruppe 1 - gesamt	Dienstverhältnis zu Gemeinde, dienstleistend in einer Dienststelle, bezahlt aus dem Budget von Gemeinde		Personalaufwendungen				
			davon melden Gemeinden optional				gesamt
	Köpfe ³⁾	VBÄ ³⁾	Bezüge (Unterklasse 50-52)	Nebengebühren (Unterklasse 56)	Dienstgeber- beiträge (Unterklasse 58)	Weitere Aufwendungen	Kontenklasse 5 ²⁾
Beamteninnen und Beamte	k.A.	k.A.	0,00				
Vertragsbedienstete	39,00	37,16	1.272.900,00				
KV-Bedienstete (Kollektivvertrag)	k.A.	k.A.	2.100,00				
Nicht zuordenbar	k.A.	k.A.					
Summe	39,00	37,16	1.275.000,00	100.100,00	354.900,00	0,00	1.730.000,00
darunter (Teilmengen der Gruppe 1)			Länder und Gemeinden melden optional				
	Köpfe ³⁾	VBÄ ³⁾	Bezüge (Unterklasse 50-52)	Nebengebühren (Unterklasse 56)	Dienstgeber- beiträge (Unterklasse 58)	Weitere Aufwendungen	Kontenklasse 5 ²⁾
Musikschullehrerinnen und -lehrer	k.A.	k.A.					
Elementarpädagoginnen und -pädagogen	k.A.	k.A.					
Bedienstete nicht-ausgliederter Krankenanstalten	k.A.	k.A.					
Lehrlinge	k.A.	k.A.					
Summe	k.A.	k.A.					

Gruppe 2 - gesamt	Dienstverhältnis zu Gemeinde, nicht dienstleistend bei Gemeinde ¹⁴ , bezahlt aus dem Budget von Gemeinde		Personalaufwendungen				
	Köpfe ³⁾	VBÄ ³⁾	davon melden Gemeinden optional				gesamt
			Bezüge (Unterklasse 50-52)	Nebengebühren (Unterklasse 56)	Dienstgeber- beiträge (Unterklasse 58)	Weitere Aufwendungen	Kontenklasse 5 ²⁾
Beamtinnen und Beamte	k.A.	k.A.					
Vertragsbedienstete	k.A.	k.A.					
Nicht zuordenbar	k.A.	k.A.					
Summe	k.A.	k.A.					

Beamtinnen und Beamte - Pensionistinnen und Pensionisten zum 31.12.2025			
	Köpfe ³⁾	Ø-Pensions- höhe / Mt. ⁴⁾	
Ruhegenussbezieherinnen und -bezieher			
Hinterbliebene ⁵⁾			
Neue Ruhegenussbezieherinnen und -bezieher im Bezugsjahr 2025			
	Köpfe ³⁾	Ø-Pensions- antrittsalter	Ø-Pensions- höhe / Mt. ⁴⁾
Alterspension ⁶⁾			
Dienstunfähigkeit ⁷⁾			
vorzeitige Pensionierung mit Abschlag ⁸⁾			
vorzeitige Pensionierung ohne Abschlag ⁹⁾			
Pensionierungen gesamt	0,0	0,0	0,0
Gesamter Pensionsaufwand für das Bezugsjahr 2025	14.100,00		
<div>1) gemäß den Vorgaben in Artikel 14 Abs. 2 lit. c ÖStP 2012</div> <div>2) Personalrückstellungen und Sachbezüge sind in diese Anlage nicht aufzunehmen</div> <div>3) Aus Datenschutzgründen wird dieses Feld erst ab 6 betroffenen Personen ausgewiesen</div> <div>4) Durchschnittspension im Dezember laut Personalstatistik-Festlegungen ohne Sonderzahlungen, ohne Pflegegeld und ohne sonstige Transferleistungen; brutto</div> <div>5) Witwen-, Witwer-, Waisenversorgungsbezüge und vergleichbare Leistungen</div> <div>6) Ruhebezüge aufgrund eines Übertritts in den Ruhestand oder einer vergleichbaren Regelung iSd § 13 BDG 1979</div> <div>7) Ruhebezüge aufgrund einer Ruhestandsversetzung wegen dauernder Dienstunfähigkeit iSd § 14 BDG 1979</div> <div>8) Ruhebezüge aufgrund einer vorzeitigen Ruhestandsversetzung mit Abschlag iSd §§ 15b, 15c oder 236d BDG 1979</div> <div>9) Ruhebezüge aufgrund einer vorzeitigen Ruhestandsversetzung ohne Abschlag</div> <div>10) Inkl. Musikschullehrerinnen und -lehrer sowie Elementarpädagoginnen und -pädagogen</div> <div>11) Darunter sind Personalgestellungen bei Beteiligungen iSd § 23 VRV 2015 sowie sonstige Personalgestellungen, zB bei anderen Gebietskörperschaften und Körperschaften öffentlichen Rechts zu verstehen.</div>			

Querschnitt (Anlage 5b)

VQS-Pos.	Zuordnung der MVAG	Bezeichnung	Anmerkungen	Gesamt-Haushalt	Haushalt ohne Quasi-KG	Quasi-KG ²
Mittelaufbringung (Erträge bzw. Einzahlungen und erhaltene Kapitaltransfers)						
10	3111	Einzahlungen aus eigenen Abgaben		1.284.400,00	1.284.400,00	
11	2112	Erträge aus Ertragsanteilen		3.170.000,00	3.170.000,00	
12	2113, 2114, 2115	Erträge aus Gebühren, Leistungen, Besitz und wirtschaftlicher Tätigkeit		1.751.200,00	154.200,00	1.597.000,00
13	2116	Erträge aus Veräußerungen, sonstige Erträge	ohne Gruppe (Konto) 806, 807, 899	74.800,00	74.800,00	
14	2117	Nicht finanzierungswirksame operative Erträge	ohne Gruppe (Konto) 817, 819, 891			
15	212x	Erträge aus Transfers	ohne Gruppe (Konto) 813	771.400,00	757.400,00	14.000,00
16	213x	Finanzerträge	ohne Gruppe (Konto) 818, 821, 825, 826	100,00	100,00	
17	333x	Erhaltene Kapitaltransfers		258.000,00	163.000,00	95.000,00
19	Summe 1 (Mittelaufbringung bereinigt) ³			7.309.900,00	5.603.900,00	1.706.000,00
Mittelverwendung (Aufwendungen)						
20	2211, 2212, 2213	Finanzierungswirksamer Personalaufwand		1.730.000,00	1.537.200,00	192.800,00
21	2221 - 2225	Finanzierungswirksamer Sachaufwand	ohne Gruppe (Konto) 799	1.742.600,00	1.194.600,00	548.000,00
22	2226	Verluste aus dem Abgang von Anlagevermögen, Rückstellungen für ausstehende Rechnungen	nur Gruppe (Konto) 683, 688			
23	223x	Transferaufwand	ohne Gruppe (Konto) 696, 761	2.744.000,00	2.427.900,00	316.100,00
24	224x	Finanzaufwand	ohne Gruppe (Konto) 652, 654, 682, 694, 697, 699	200.200,00	128.900,00	71.300,00
29	Summe 2 (Mittelverwendung bereinigt) ³			6.416.800,00	5.288.600,00	1.128.200,00
Vermögensbildung (Sachanlagevermögen), inkl. Vorräte						
30	341x	Immaterielle Vermögenswerte und Sachanlagen (Zugang/Auszahlungen)	ohne Gruppe (Konto) 080-083	782.400,00	623.400,00	159.000,00
31	331x	Immaterielle Vermögenswerte und Sachanlagen (Abgang/Einzahlungen)	ohne Gruppe (Konto) 080-083, 800-806 (Abgang mit Minus erfassen)	-100,00	-100,00	
32	3221	Vorräte (Saldo/Auszahlungen)	ohne Unterklasse 40-48			
39	Summe 3 (Vermögensbildung bereinigt) ³			782.300,00	623.300,00	159.000,00
49	Saldo = Summe 1 - Summe 2 - Summe 3			110.800,00	-308.000,00	418.800,00

VQS- Pos.	Zuordnung der MVAG	Bezeichnung	Anmerkungen	Gesamt- Haushalt	Haushalt ohne Quasi-KG	Quasi-KG ²
Überrechnung Quasi-Kapitalgesellschaften (Quasi-KG) gemäß ESVG						
50	2301	Entnahmen von Haushaltsrücklagen		n.a.	n.a.	
51	2401	Zuweisungen an Haushaltsrücklagen		n.a.	n.a.	
52	332x	Einzahlungen aus der Rückzahlung von Darlehen sowie gewährten Vorschüssen	ohne Gruppe (Konto) 273, 280-282	n.a.	n.a.	
53	342x	Auszahlungen aus der Gewährung von Darlehen sowie gewährten Vorschüssen	ohne Gruppe (Konto) 273, 280-282	n.a.	n.a.	
54	351x	Einzahlungen aus der Aufnahme von Finanzschulden		n.a.	n.a.	150.000,00
55	361x	Auszahlungen aus der Tilgung von Finanzschulden		n.a.	n.a.	-171.400,00
59	Überrechnung Quasi-KG Summe aus Position 49 (Quasi-KG) und Position 50 bis 55			n.a.	n.a.	397.400,00
60	Finanzierungssaldo (Voranschlag) aus Position 49 (Haushalt ohne Quasi- KG) und Position 59 (Quasi-KG) ¹			n.a.	89.400,00	n.a.
61	Erläuterungen der Gebietskörperschaft (optional)					

1) Entsprechend den Bestimmungen des Artikel 15 Abs. 1 Österreichischer Stabilitätspakt sind die Daten bzw. Grobplanungen der Gemeinden landesweise im Wege der Länder vorzulegen, das ausgewiesene Einzelergebnis der Gemeinde zum Finanzierungssaldo gemäß Pos. 60 hat nur bedingte Aussagekraft für das Gesamtergebnis der Haushaltskoordinierung.

2) Quasi-Kapitalgesellschaften außerhalb des Sektors Staat gemäß ESVG (Ansatz 85-86).

3) Mittelaufbringung und -verwendung sowie Vermögensbildung bereinigt näherungsweise im Sinne der Einnahmen und Ausgaben gemäß ESVG.

Nachweis über Transferzahlungen (Anlage 6a)

Haushaltskonto	Bezeichnung Ansatz	Bezeichnung Post	Summe Einzahlungen	Summe Auszahlungen
Transferzahlungen von/an Bund, Bundesfonds, Bundeskammern				
	Gesamtsumme Transferzahlungen von/an Bund, Bundesfonds, Bundeskammern		3.555.200,00	0,00
	Summe Kapitaltransfers		183.000,00	0,00
	Summe Transfers		3.372.200,00	0,00
2/021000+816000	Statistisches Amt	Ersatz für Statistische Erhebungen	100,00	
2/240000+300000	Kindergärten	Kapitaltransfers von Bund (Personalkostenersätze)	3.000,00	
2/850000+300000	Betriebe der Wasserversorgung	Kapitaltransfers von Bund, Bundesfonds und Bundeskammern	10.000,00	
2/850000+860000	Betriebe der Wasserversorgung	Zinsenzuschuss des Landes (+Ökk)	14.000,00	
2/851000+300000	Betriebe der Abwasserbeseitigung	Kapitaltransfers von Bund, Bundesfonds und Bundeskammern	10.000,00	
2/925000+859400	Ertragsanteile an Gemeinsch. Bundesabg.	Abgabenertragsanteile N.Bev.Schl. (+Kest)	3.170.000,00	
2/941000+860000	Sonst. Finanzzuw. nach dem Fag	Laufende Transferzahlungen von Bund	86.300,00	
2/941000+860100	Sonst. Finanzzuw. nach dem Fag	Transfers von Bund, Bundesfonds und Bundeskammern	86.000,00	
2/945000+860000	Sonstige Zuschüsse des Bundes	Transfers von Bund, Bundesfonds und Bundeskammern	15.800,00	
6/240000+300000	Kindergärten	Kapitaltransfers von Bund, Bundesfonds und Bundeskammern	160.000,00	
Transferzahlungen von/an Länder, Landesfonds, Landesammern				
	Gesamtsumme Transferzahlungen von/an Länder, Landesfonds, Landesammern		559.300,00	59.000,00
	Summe Kapitaltransfers		0,00	0,00
	Summe Transfers		559.300,00	59.000,00
2/240000+861000	Kindergärten	Transfers von Ländern, Landesfonds und Landesammern	140.000,00	
2/240000+861100	Kindergärten	Zinsenzuschuss des Landes	23.300,00	
2/940000+861000	BZ zum Haushaltsausgleich	Bedarfszuweisung I	65.000,00	
2/940000+871100	BZ zum Haushaltsausgleich	Kapitaltransfers aus Gemeinde-Bedarfszuweisungsmittel	181.000,00	
6/612000+871000	Gemeindestraßen	Bedarfszuweisung	150.000,00	
1/419000-751000	Sonstige Einrichtungen und Maßnahmen	Wohnsitzgemeindebeitrag - SHG		46.000,00
1/510000-751000	Medizinische Bereichversorgung	Beitrag an Pensionsverband		13.000,00
Transferzahlungen von/an Gemeinden, Gemeindeverbände, Gemeindefonds				
	Gesamtsumme Transferzahlungen von/an Gemeinden, Gemeindeverbände, Gemeindefonds		0,00	1.797.600,00
	Summe Kapitaltransfers		0,00	0,00
	Summe Transfers		0,00	1.797.600,00
1/025000-752000	Staatsbürgerschaft	Beitrag an Staatsbürgerschaftsverband		34.000,00
1/212000-752000	Mittelschulen	Transfers an Gemeinden, Gemeindeverbände (ohne marktbestimmte Tätigkeit) und Gemeindefonds		250.000,00
1/213000-752000	Sonderschulen	Transfers an Gemeinden, Gemeindeverbände (ohne marktbestimmte Tätigkeit) und Gemeindefonds		33.500,00
1/214000-752000	Polytechnische Schulen Schulerhaltungsbeitrag	Schulerhaltungsbeiträge		5.000,00
1/320000-752000	ausbildung in Musik u. Darst. Kunst	Transfers an Gemeinden, Gemeindeverbände (ohne marktbestimmte Tätigkeit) und Gemeindefonds		110.000,00

Haushaltskonto	Bezeichnung Ansatz	Bezeichnung Post	Summe Einzahlungen	Summe Auszahlungen
Transferzahlungen von/an Gemeinden, Gemeindeverbände, Gemeindefonds				
	Gesamtsumme Transferzahlungen von/an Gemeinden, Gemeindeverbände, Gemeindefonds		0,00	1.797.600,00
	Summe Kapitaltransfers		0,00	0,00
	Summe Transfers		0,00	1.797.600,00
1/562000-752000	Sprengelbeiträge	Sprengelbeitrag Nökas (Verwaltungs-)		1.019.000,00
1/851000-752000	Betriebe der Abwasserbeseitigung	Beiträge an Abwasserverbände		316.100,00
1/920000-752000	Ausschließliche Gemeindeabgaben	Kosten der Abgabeneinhebung		30.000,00
Transferzahlungen von/an Sozialversicherungsträger				
	Gesamtsumme Transferzahlungen von/an Sozialversicherungsträger		0,00	0,00
	Summe Kapitaltransfers		0,00	0,00
	Summe Transfers		0,00	0,00
Transferzahlungen von/an sonst. Träger des öffentlichen Rechts				
	Gesamtsumme Transferzahlungen von/an sonst. Träger des öffentlichen Rechts		0,00	5.000,00
	Summe Kapitaltransfers		0,00	5.000,00
	Summe Transfers		0,00	0,00
1/163000-774000	Freiwillige Feuerwehr	Subvention für Investitionen für Freiwillige Feuerwehren		5.000,00
	Gesamtsumme		4.114.500,00	1.861.600,00

Nachweis über Haushaltsrücklagen und Zahlungsmittelreserven
(Anlage 6b)

Haushaltsrücklagen			Rücklagenstand			Rücklagenstand			Zahlungsmittelreserven		
Nr.	Verwendungszweck	Ansatz	31.12.2024	Zuweisungen	Entnahmen	31.12.2025	31.12.2024	31.12.2025	Konto-/Sparbuchnummer		
8/9997935/00002	Eröffnungsbilanzrücklage	912000	10.720.100,00		378.300,00	10.341.800,00					
Rücklage ohne ZMR			10.720.100,00	0,00	378.300,00	10.341.800,00	0,00	0,00			
Gesamtsummen			10.720.100,00	0,00	378.300,00	10.341.800,00	0,00	0,00			

Einzelnachweis über Finanzschulden und Schuldendienst
(Anlage 6c)

Darlehen	Ansatz	Staat	Laufzeit	Darlehenshöhe	Buchwert	Zugang	Tilgung	Zinsen	Summe	Schuldendienst-	Buchwert	Netto
Darlehensgeber				Gesamt	31.12.2024				Schuldendienst	ersätze	31.12.2025	Schuldendienst
Verwendung			Währung/Zinssatz									
Aktenzahl			Zinsindikator									
1. Darlehen für Investitionszwecke (Dfl)												
1.1. ... von Trägern des öffentlichen Rechts												
1.1.1. ... von Bund, Bundesfonds, Bundeskammern												
20012/10322	853000	AT	1986 - 2033	175.432,22	47.600,00		6.000,00	500,00	6.500,00		41.600,00	6.500,00
Wohnbauförderung 1968												
Bocksbachgasse 9												
07320430008												
EUR/0,500%												
normal verzinst												
1.1.2. ... von Ländern, Landesfonds, Landesammern												
20005/22	164000	AT	2019 - 2034	300.000,00	200.000,00		20.000,00	3.300,00	23.300,00		180.000,00	23.300,00
Hypo Noe Gruppe												
Feuerwehrhaus Dreistetten												
466323209												
EUR/0,000%												
euribor6m												
20011/30101	240000	AT	2009 - 2034	140.000,00	51.300,00		6.700,00	600,00	7.300,00	400,00	44.600,00	6.900,00
Schul-und Kindergarten-Fonds												
Kindergartenerweiterung												
Dreistetten												
2007-629245/63502220€												
euribor6m												
20011/30411	240000	AT	1978 - 2025	27.252,31	1.100,00		1.100,00		1.100,00			1.100,00
Schul-und Kindergarten-Fonds												
Kindergarten Dreistetten												
19/320.166, 073201660€												
EUR/1,000%												
normal verzinst												
20017/10032	851000	AT	2004 - 2030	62.840,36	15.100,00		1.500,00	100,00	1.600,00		13.600,00	1.600,00
WWF												
Kanal Gewerbepark												
602502066												
EUR/1,000%												
normal verzinst												
20017/10043	859999	AT	2014 - 2044	17.816,00	18.700,00						18.700,00	
WWF												
WVA Drucksteigerungsanlage,												
Dreistetten												
602517454												
EUR/1,000%												
normal verzinst												

Darlehen	Ansatz	Staat	Laufzeit	Darlehenshöhe	Buchwert	Zugang	Tilgung	Zinsen	Summe	Schuldendienst-	Buchwert	Netto
Darlehensgeber				Gesamt	31.12.2024				Schuldendienst	ersätze	31.12.2025	Schuldendienst
Verwendung			Währung/Zinssatz									
Aktenzahl			Zinsindikator									
1.1.3. ... von Gemeinden, Gemeindeverbänden, Gemeindefonds												
20013/38	850000	AT	2023 - 2043	300.000,00	363.000,00		20.900,00	14.200,00	35.100,00		342.100,00	35.100,00
Wiener Neustädter Sparkasse												
Maßnahmen Wasser 2023			EUR/3,751%									
2062-000555			euribor6m									
20013/43	163000	AT	2024 - 2033	128.000,00	128.000,00		11.500,00	4.800,00	16.300,00		116.500,00	16.300,00
Wiener Neustädter Sparkasse												
FF-Fahrzeug HLFA3 Markt Piesting			EUR/3,751%									
62000738			euribor6m									
20013/44	850000	AT	2024 - 2043	325.000,00	403.000,00		21.700,00	15.400,00	37.100,00		381.300,00	37.100,00
Wiener Neustädter Sparkasse												
Maßnahmen Wasser 2024			EUR/3,751%									
2026702062000712			euribor6m									
20013/45	010000	AT	2024 - 2033	50.000,00	48.500,00		2.700,00	1.700,00	4.400,00		45.800,00	4.400,00
Wiener Neustädter Sparkasse												
Fenster Rathaus			EUR/3,505%									
2062000720			euribor6m									
20038/48	612000	AT	2025 - 2040	150.000,00		150.000,00					150.000,00	
Bank unbekannt												
Straßenbau Maßnahmen 2025			EUR/0,000%									
			euribor6m									
20038/49	240000	AT	2025 - 2040	140.000,00		140.000,00					140.000,00	
Bank unbekannt												
KIGA Kleinkindergruppe, (Sanierung Kinderfreundeheim)			EUR/0,000%									
			euribor6m									
20038/50	850000	AT	2025 - 2040	150.000,00		150.000,00					150.000,00	
Bank unbekannt												
Maßnahmen Wasser 2025			EUR/0,000%									
			euribor6m									

1.1.4. ... von Sozialversicherungsträgern

Darlehen	Ansatz	Staat	Laufzeit	Darlehenshöhe	Buchwert	Zugang	Tilgung	Zinsen	Summe	Schuldendienst-	Buchwert	Netto
Darlehensgeber				Gesamt	31.12.2024					Schuldendienst	31.12.2025	Schuldendienst
Verwendung			Währung/Zinssatz									
Aktenzahl			Zinsindikator									
1.1.5. ... von sonstigen Trägern des öffentlichen Rechts												
1.2. ... von Beteiligungen der Gebietskörperschaft (ohne Finanzunternehmen)												
1.3. ... von Unternehmen (ohne Beteiligungen und ohne Finanzunternehmen)												
1.4. ... von Finanzunternehmen												
1.4.1. ... von Finanzunternehmen im Inland												
20005/9	850000	AT	2016 - 2031	100.000,00	50.400,00		6.700,00	2.000,00	8.700,00		43.700,00	8.700,00
Hypo Noe Gruppe												
Wasserleitung Maßnahmen			EUR/1,000%									
466-262218			euribor6m									
20005/10	851000	AT	2016 - 2031	220.000,00	102.700,00		14.700,00	4.500,00	19.200,00		88.000,00	19.200,00
Hypo Noe Gruppe												
Kanal Maßnahmen			EUR/1,000%									
00466262102			normal verzinst									
20005/15	612000	AT	2018 - 2033	300.000,00	120.000,00		30.000,00	5.500,00	35.500,00		90.000,00	35.500,00
Hypo Noe Gruppe												
Straßenbau Maßnahmen			EUR/0,530%									
466302600			euribor6m									
20005/17	851000	AT	2018 - 2028	100.000,00	45.000,00		10.000,00	2.000,00	12.000,00		35.000,00	12.000,00
Hypo Noe Gruppe												
Maßnahmen Kanal 2019			EUR/0,000%									
466313602			euribor6m									
20005/30412	612000	AT	2017 - 2030	250.000,00	57.000,00		25.000,00	3.700,00	28.700,00		32.000,00	28.700,00
Hypo Noe Gruppe												
Straßenbau Maßnahmen			EUR/1,000%									
466276200			EURIBOR									
20005/30413	831000	AT	2017 - 2027	130.000,00	31.000,00		13.000,00	1.000,00	14.000,00		18.000,00	14.000,00
Hypo Noe Gruppe												
Freibad Instandhaltung von Gebäuden, Gemeinderestaurant "Schmankerl"			EUR/0,690%									
466276308			euribor6m									

Voranschlag 2025

Gemeinde Markt Piesting

Einzelnachweis über Finanzschulden und Schuldendienst (Anlage 6c)

Darlehen	Ansatz	Staat	Laufzeit	Darlehenshöhe	Buchwert	Zugang	Tilgung	Zinsen	Summe	Schuldendienst-	Buchwert	Netto
Darlehensgeber				Gesamt	31.12.2024				Schuldendienst	ersätze	31.12.2025	Schuldendienst
Verwendung			Währung/Zinssatz									
Aktenzahl			Zinsindikator									
20008/3	850000	AT	2011 - 2026	150.000,00	19.900,00		11.700,00	1.000,00	12.700,00		8.200,00	12.700,00
Raiffeisenbank Piesting												
Wasserleitung - Kanal			EUR/0,900%									
20-00000323			EURIBOR									
20008/8	612000	AT	2016 - 2031	250.000,00	61.400,00		27.000,00	2.400,00	29.400,00		34.400,00	29.400,00
Raiffeisenbank Piesting												
Straßenbau Maßnahmen, (Zimper			EUR/4,250%									
Straße)												
23-00000323			normal verzinst									
20008/47	240000	AT	2024 - 2044	600.000,00	600.000,00		40.000,00	5.000,00	45.000,00		560.000,00	45.000,00
Raiffeisenbank Piesting												
Ankauf Kinderfreundeheim, (KIGA)			EUR/0,000%									
			euribor6m									
20008/30201	240000	AT	2011 - 2036	87.500,00	20.300,00		8.300,00	1.200,00	9.500,00		12.000,00	9.500,00
Raiffeisenbank Piesting												
Kindergartenerweiterung Piesting			EUR/4,512%									
2012												
22-00000323/63502564€			EURIBOR									
20008/40192	851000	AT	2010 - 2025	100.000,00	6.600,00		6.600,00	100,00	6.700,00			6.700,00
Raiffeisenbank Piesting												
Wasserleitung-Kanal			EUR/4,276%									
19-00000323			EURIBOR									
20008/40543	820000	AT	2017 - 2037		374.900,00		26.200,00	6.600,00	32.800,00		348.700,00	32.800,00
Raiffeisenbank Piesting												
Bauhof Neu			EUR/1,750%									
2408100323			FIX verzinst									
20013/18	164000	AT	2018 - 2028		192.200,00		15.300,00	3.000,00	18.300,00		176.900,00	18.300,00
Wiener Neustädter Sparkasse												
Feuerwehrhaus Dreistetten			EUR/4,251%									
2007629781			EURIBOR									

Voranschlag 2025

Gemeinde Markt Piesting

Einzelnachweis über Finanzschulden und Schuldendienst (Anlage 6c)

Darlehen	Ansatz	Staat	Laufzeit	Darlehenshöhe	Buchwert	Zugang	Tilgung	Zinsen	Summe	Schuldendienst-	Buchwert	Netto
Darlehensgeber				Gesamt	31.12.2024				Schuldendienst	ersätze	31.12.2025	Schuldendienst
Verwendung			Währung/Zinssatz									
Aktenzahl			Zinsindikator									
20013/23	850000	AT	2020 - 2035	250.000,00	183.300,00		16.700,00	7.100,00	23.800,00		166.600,00	23.800,00
Wiener Neustädter Sparkasse												
Wasserleitungsbau/Sanierung			EUR/3,881%									
2062000068			euribor6m									
20013/24	851000	AT	2020 - 2035		110.000,00		10.000,00	4.100,00	14.100,00		100.000,00	14.100,00
Wiener Neustädter Sparkasse												
Kanalbau/Sanierung			EUR/3,721%									
2062000225			euribor6m									
20013/25	612000	AT	2020 - 2035	250.000,00	175.100,00		16.700,00	6.800,00	23.500,00		158.400,00	23.500,00
Wiener Neustädter Sparkasse												
Straßenbau/Sanierung			EUR/3,881%									
2062000050			euribor6m									
20013/26	211000	AT	2020 - 2035	100.000,00	73.300,00		6.700,00	2.600,00	9.300,00		66.600,00	9.300,00
Wiener Neustädter Sparkasse												
Volksschule, 62000258			EUR/3,475%									
2062000258			euribor6m									
20013/29	820000	AT	2020 - 2035	110.000,00	80.600,00		7.400,00	3.000,00	10.400,00		73.200,00	10.400,00
Wiener Neustädter Sparkasse												
Bauhof			EUR/3,721%									
2062000266			euribor6m									
20013/30	831000	AT	2020 - 2030	200.000,00	160.000,00		10.000,00	6.000,00	16.000,00		150.000,00	16.000,00
Wiener Neustädter Sparkasse												
Freibad Sanierung Becken			EUR/3,721%									
2062000233			euribor6m									
20013/33	240000	AT	2023 - 2037	360.000,00	312.000,00		24.000,00	11.000,00	35.000,00	18.200,00	288.000,00	16.800,00
Wiener Neustädter Sparkasse												
Kindergartenerweiterung 2022			EUR/3,535%									
62000472/635042192			euribor6m									

Voranschlag 2025

Gemeinde Markt Piesting

Einzelnachweis über Finanzschulden und Schuldendienst (Anlage 6c)

Darlehen	Ansatz	Staat	Laufzeit	Darlehenshöhe	Buchwert	Zugang	Tilgung	Zinsen	Summe	Schuldendienst-	Buchwert	Netto
Darlehensgeber				Gesamt	31.12.2024				Schuldendienst	ersätze	31.12.2025	Schuldendienst
Verwendung			Währung/Zinssatz									
Aktenzahl			Zinsindikator									
20013/34	612000	AT	2022 - 2037	175.000,00	148.500,00		11.700,00	5.800,00	17.500,00		136.800,00	17.500,00
Wiener Neustädter Sparkasse												
Straßenbau Maßnahmen			EUR/3,801%									
2062000423			euribor6m									
20013/36	851000	AT	2021 - 2036	130.000,00	120.000,00		10.000,00	4.500,00	14.500,00		110.000,00	14.500,00
Wiener Neustädter Sparkasse												
Maßnahmen Kanal 2021			EUR/3,751%									
2062-000365			euribor6m									
20013/37	850000	AT	2021 - 2036	150.000,00	103.900,00		8.800,00	4.000,00	12.800,00		95.100,00	12.800,00
Wiener Neustädter Sparkasse												
Maßnahmen Wasser 2021			EUR/3,751%									
2062-000373			euribor6m									
20013/42	816000	AT	2023 - 2033	147.000,00	128.600,00		12.500,00	5.800,00	18.300,00		116.100,00	18.300,00
Wiener Neustädter Sparkasse												
Lichtservice Umrüstung LED			EUR/3,751%									
2062-0000548			euribor6m									
20584/4	240000	AT	2013 - 2028	350.000,00	86.000,00		24.200,00	3.700,00	27.900,00	4.700,00	61.800,00	23.200,00
BAWAG/PSK AG												
Kindergartenzubau Dreistetten,			EUR/4,112%									
2.Gruppe												
540056129/635031786			EURIBOR									
20584/7	262000	AT	2014 - 2034	250.000,00	83.300,00		16.700,00	3.600,00	20.300,00		66.600,00	20.300,00
BAWAG/PSK AG												
Sportzentrum			EUR/4,538%									
540061696			EURIBOR									
20584/19	612000	AT	2019 - 2029	150.000,00	78.100,00		14.400,00	2.900,00	17.300,00		63.700,00	17.300,00
BAWAG/PSK AG												
Straßenbau Maßnahmen			EUR/3,836%									
540091471			normal verzinst									

Darlehen	Ansatz	Staat	Laufzeit	Darlehenshöhe	Buchwert	Zugang	Tilgung	Zinsen	Summe	Schuldendienst-	Buchwert	Netto
Darlehensgeber				Gesamt	31.12.2024				Schuldendienst	ersätze	31.12.2025	Schuldendienst
Verwendung			Währung/Zinssatz									
Aktenzahl			Zinsindikator									
20584/20	851000	AT	2019 - 2034	100.000,00	133.300,00		11.600,00	5.200,00	16.800,00		121.700,00	16.800,00
BAWAG/PSK AG												
Maßnahmen Kanal			EUR/3,836%									
540091463			normal verzinst									
20584/21	850000	AT	2019 - 2034	250.000,00	173.200,00		14.500,00	6.600,00	21.100,00		158.700,00	21.100,00
BAWAG/PSK AG												
Maßnahmen Wasser			EUR/3,836%									
540091498			normal verzinst									
20584/35	831000	AT	2021 - 2041	350.000,00	306.400,00		13.300,00	12.400,00	25.700,00		293.100,00	25.700,00
BAWAG/PSK AG												
Freibad Sanierung Becken			EUR/4,026%									
540107564			normal verzinst									

1.4.2. ... von Finanzunternehmen im Ausland

1.5. ... von Sonstigen

Zwischensumme					5.413.300,00	440.000,00	555.800,00	173.700,00	729.500,00	23.300,00	5.297.500,00	706.200,00
----------------------	--	--	--	--	---------------------	-------------------	-------------------	-------------------	-------------------	------------------	---------------------	-------------------

2. Finanzschulden für den laufenden Aufwand

2.1. ... von Trägern des öffentlichen Rechts

2.1.1. ... von Bund, Bundesfonds, Bundeskammern

2.1.2. ... von Ländern, Landesfonds, Landeskammern

2.1.3. ... von Gemeinden, Gemeindeverbänden, Gemeindefonds

2.1.4. ... von Sozialversicherungsträgern

2.1.5. ... von sonstigen Trägern des öffentlichen Rechts

2.2. ... von Beteiligungen der Gebietskörperschaft (ohne Finanzunternehmungen)

2.3. ... von Unternehmen (ohne Beteiligungen und ohne Finanzunternehmungen)

2.4. ... von Finanzunternehmen

2.4.1. ... von Finanzunternehmen im Inland

2.4.2. ... von Finanzunternehmen im Ausland

Darlehen	Ansatz	Staat	Laufzeit	Darlehenshöhe	Buchwert	Zugang	Tilgung	Zinsen	Summe	Schuldendienst-	Buchwert	Netto
Darlehensgeber				Gesamt	31.12.2024				Schuldendienst	ersätze	31.12.2025	Schuldendienst
Verwendung		Währung/Zinssatz										
Aktenzahl		Zinsindikator										
2.5. ... von Sonstigen												
Zwischensumme					0,00	0,00	0,00	0,00	0,00	0,00	0,00	0,00
SUMME (1 und 2)					5.413.300,00	440.000,00	555.800,00	173.700,00	729.500,00	23.300,00	5.297.500,00	706.200,00
Davon ohne Quasi-KG *)					3.517.600,00	290.000,00	384.400,00	102.400,00	486.800,00	23.300,00	3.423.200,00	463.500,00
Davon Quasi-KG *)					1.895.700,00	150.000,00	171.400,00	71.300,00	242.700,00	0,00	1.874.300,00	242.700,00

*) Quasi-Kapitalgesellschaften außerhalb des Sektors Staat gemäß ESVG (Ansatz 85-86).

Nachweis über haushaltsinterne Vergütungen (Anlage 6f)

Gruppenebene		Erträge	Aufwendungen
0	Vertretungskörper und allgemeine Verwaltung	8.000,00	0,00
1	Öffentliche Ordnung und Sicherheit	0,00	0,00
2	Unterricht, Erziehung, Sport und Wissenschaft	0,00	0,00
3	Kunst, Kultur und Kultus	0,00	0,00
4	Soziale Wohlfahrt und Wohnbauförderung	0,00	0,00
5	Gesundheit	0,00	0,00
6	Straßen- und Wasserbau, Verkehr	0,00	0,00
7	Wirtschaftsförderung	0,00	0,00
8	Dienstleistungen	30.000,00	38.000,00
9	Finanzwirtschaft	0,00	0,00
Summe		38.000,00	38.000,00

Rückstellungsspiegel (Anlage 6q)

Rückstellung	Stand 31.12.2024	Dotierungen (+)	Auflösung inkl. Verbrauch (-)	Stand 31.12.2025
Kurzfristig	0,00	0,00	0,00	0,00
Rückstellungen für Prozesskosten				
Rückstellungen für nicht konsumierte Urlaube				
Rückstellungen für ausstehende Rechnungen				
Sonstige kurzfristige Rückstellungen				
Langfristig	203.000,00	34.000,00	9.100,00	227.900,00
Rückstellungen für Abfertigungen	101.100,00	12.200,00		113.300,00
Rückstellungen für Jubiläumszuwendungen	101.900,00	21.800,00	9.100,00	114.600,00
Rückstellungen für Haftungen				
Rückstellungen für Sanierung von Altlasten				
Rückstellungen für Pensionen (Säule I)				
Sonstige langfristige Rückstellungen				
Gesamtsumme	203.000,00	34.000,00	9.100,00	227.900,00

MFP - Ergebnishaushalt Gesamt 1. Ebene
- interne Vergütungen enthalten

MVAG	Mittelverwendungs- und -aufbringungsgruppen (1. Ebene)	VA 2025	Plan 2026	Plan 2027	Plan 2028	Plan 2029
211	Erträge aus der operativen Verwaltungstätigkeit	6.289.500,00	6.471.900,00	6.557.400,00	6.758.500,00	6.921.700,00
212	Erträge aus Transfers	823.400,00	252.900,00	250.800,00	241.600,00	83.100,00
213	Finanzerträge	100,00	100,00	100,00	100,00	100,00
21	Summe Erträge	7.113.000,00	6.724.900,00	6.808.300,00	7.000.200,00	7.004.900,00
221	Personalaufwand	1.764.000,00	1.710.500,00	1.714.900,00	1.723.600,00	1.719.400,00
222	Sachaufwand	2.783.100,00	3.056.000,00	3.064.200,00	3.074.700,00	3.076.900,00
223	Transferaufwand	2.744.000,00	2.818.500,00	2.952.400,00	3.095.500,00	3.240.900,00
224	Finanzaufwand	200.200,00	175.400,00	157.400,00	138.500,00	121.000,00
22	Summe Aufwendungen	7.491.300,00	7.760.400,00	7.888.900,00	8.032.300,00	8.158.200,00
SA0	Saldo (0) Nettoergebnis (21 - 22)	-378.300,00	-1.035.500,00	-1.080.600,00	-1.032.100,00	-1.153.300,00
230	Entnahmen von Haushaltsrücklagen	378.300,00				
240	Zuweisungen an Haushaltsrücklagen					
SA01	Saldo (01) Haushaltsrücklagen (230 - 240)	378.300,00	0,00	0,00	0,00	0,00
SA00	Saldo (00) Nettoergebnis nach Haushaltsrücklagen (Saldo 0 + Saldo 01)	0,00	-1.035.500,00	-1.080.600,00	-1.032.100,00	-1.153.300,00

MFP - Finanzierungshaushalt Gesamt 1. Ebene
- interne Vergütungen enthalten

MVAG	Mittelverwendungs- und -aufbringungsgruppen (1. Ebene)	VA 2025	Plan 2026	Plan 2027	Plan 2028	Plan 2029
OPERATIVE GEBARUNG						
311	Einzahlungen aus operativer Verwaltungstätigkeit	6.280.400,00	6.444.400,00	6.557.400,00	6.744.400,00	6.914.400,00
312	Einzahlungen aus Transfers	771.400,00	200.900,00	198.800,00	189.600,00	31.100,00
313	Einzahlungen aus Finanzerträgen	100,00	100,00	100,00	100,00	100,00
31	Summe Einzahlungen operative Gebarung	7.051.900,00	6.645.400,00	6.756.300,00	6.934.100,00	6.945.600,00
321	Auszahlungen aus Personalaufwand	1.730.000,00	1.690.300,00	1.693.600,00	1.702.100,00	1.697.800,00
322	Auszahlungen aus Sachaufwand	1.742.600,00	2.041.200,00	2.052.800,00	2.067.100,00	2.069.400,00
323	Auszahlungen aus Transfers	2.716.500,00	2.814.000,00	2.947.900,00	3.091.000,00	3.236.400,00
324	Auszahlungen aus Finanzaufwand	200.200,00	175.400,00	157.400,00	138.500,00	121.000,00
32	Summe Auszahlungen operative Gebarung	6.389.300,00	6.720.900,00	6.851.700,00	6.998.700,00	7.124.600,00
SA1	Saldo (1) Geldfluss aus der operativen Gebarung (31 – 32)	662.600,00	-75.500,00	-95.400,00	-64.600,00	-179.000,00
INVESTIVE GEBARUNG						
331	Einzahlungen aus der Investitionstätigkeit	100,00	100,00	100,00	100,00	100,00
332	Einzahlungen aus der Rückzahlung von Darlehen sowie gewährten Vorschüssen	5.000,00	5.000,00	5.000,00	5.000,00	5.000,00
333	Einzahlungen aus Kapitaltransfers	258.000,00	98.000,00	98.000,00	98.000,00	98.000,00
33	Summe Einzahlungen investive Gebarung	263.100,00	103.100,00	103.100,00	103.100,00	103.100,00
341	Auszahlungen aus der Investitionstätigkeit	782.400,00	21.400,00	21.400,00	22.400,00	22.400,00
342	Auszahlungen aus der Gewährung von Darlehen sowie gewährten Vorschüssen					
343	Auszahlungen aus Kapitaltransfers	27.500,00	4.500,00	4.500,00	4.500,00	4.500,00
34	Summe Auszahlungen investive Gebarung	809.900,00	25.900,00	25.900,00	26.900,00	26.900,00
SA2	Saldo (2) Geldfluss aus der investiven Gebarung (33 – 34)	-546.800,00	77.200,00	77.200,00	76.200,00	76.200,00
SA3	Saldo (3) Nettofinanzierungssaldo (Saldo 1 + Saldo 2)	115.800,00	1.700,00	-18.200,00	11.600,00	-102.800,00

MVAG	Mittelverwendungs- und -aufbringungsgruppen (1. Ebene)	VA 2025	Plan 2026	Plan 2027	Plan 2028	Plan 2029
FINANZIERUNGSTÄTIGKEIT						
351	Einzahlungen aus der Aufnahme von Finanzschulden	440.000,00				
353	Einzahlungen infolge eines Kapitaltausches bei derivativen Finanzinstrumenten mit Grundgeschäft					
355	Einzahlungen aus dem Abgang von Finanzinstrumenten					
35	Summe Einzahlungen aus der Finanzierungstätigkeit	440.000,00	0,00	0,00	0,00	0,00
361	Auszahlungen aus der Tilgung von Finanzschulden	555.800,00	579.900,00	524.500,00	497.300,00	436.800,00
363	Auszahlungen infolge eines Kapitaltausches bei derivativen Finanzinstrumenten mit Grundgeschäft					
365	Auszahlungen für den Erwerb von Finanzinstrumenten					
36	Summe Auszahlungen aus der Finanzierungstätigkeit	555.800,00	579.900,00	524.500,00	497.300,00	436.800,00
SA4	Saldo (4) Geldfluss aus der Finanzierungstätigkeit (35 – 36)	-115.800,00	-579.900,00	-524.500,00	-497.300,00	-436.800,00
SA5	Saldo (5) Geldfluss aus der voranschlagswirksamen Gebarung (Saldo 3 + Saldo 4)	0,00	-578.200,00	-542.700,00	-485.700,00	-539.600,00

MFP - Ergebnishaushalt Gesamt 1. und 2. Ebene
- interne Vergütungen enthalten

MVAG	Mittelverwendungs- und aufbringungsgruppen (1. und 2. Ebene)	VA 2025	Plan 2026	Plan 2027	Plan 2028	Plan 2029
211	Erträge aus der operativen Verwaltungstätigkeit	6.289.500,00	6.471.900,00	6.557.400,00	6.758.500,00	6.921.700,00
2111	Erträge aus eigenen Abgaben	1.284.400,00	1.294.400,00	1.294.400,00	1.314.400,00	1.324.400,00
2112	Erträge aus Ertragsanteilen	3.170.000,00	3.331.000,00	3.432.000,00	3.584.000,00	3.744.000,00
2113	Erträge aus Gebühren	1.569.000,00	1.567.000,00	1.579.000,00	1.594.000,00	1.594.000,00
2114	Erträge aus Leistungen	103.700,00	98.700,00	98.700,00	98.700,00	98.700,00
2115	Erträge aus Besitz und wirtschaftlicher Tätigkeit	78.500,00	78.500,00	78.500,00	78.500,00	78.500,00
2116	Erträge aus Veräußerung und sonstige Erträge	74.800,00	74.800,00	74.800,00	74.800,00	74.800,00
2117	Nicht finanzierungswirksame operative Erträge	9.100,00	27.500,00		14.100,00	7.300,00
212	Erträge aus Transfers	823.400,00	252.900,00	250.800,00	241.600,00	83.100,00
2121	Transferertrag von Trägern des öffentlichen Rechts	761.400,00	190.900,00	188.800,00	179.600,00	21.100,00
2122	Transferertrag von Beteiligungen					
2123	Transferertrag von Unternehmen (mit Finanzunternehmen)					
2124	Transferertrag von Haushalten und Organisationen ohne Erwerbscharakter	10.000,00	10.000,00	10.000,00	10.000,00	10.000,00
2125	Transferertrag vom Ausland					
2126	Investitions- und Tilgungszuschüsse zwischen Unternehmungen und Betrieben der Gebietskörperschaft und der Gebietskörperschaft					
2127	Nicht finanzierungswirksamer Transferertrag	52.000,00	52.000,00	52.000,00	52.000,00	52.000,00
213	Finanzerträge	100,00	100,00	100,00	100,00	100,00
2131	Erträge aus Zinsen	100,00	100,00	100,00	100,00	100,00
2132	Erträge aus Zinsen aus derivativen Finanzinstrumenten mit und ohne Grundgeschäft					
2133	Erträge aus Gewinnentnahmen von marktbestimmten Betrieben					
2134	Sonstige Finanzerträge					
2135	Erträge aus Dividenden/Gewinnausschüttungen					
2136	Sonstige nicht finanzierungswirksame Finanzerträge					
21	Summe Erträge	7.113.000,00	6.724.900,00	6.808.300,00	7.000.200,00	7.004.900,00
221	Personalaufwand	1.764.000,00	1.710.500,00	1.714.900,00	1.723.600,00	1.719.400,00
2211	Personalaufwand (Bezüge, Nebengebühren, Mehrleistungen)	1.365.900,00	1.337.700,00	1.342.700,00	1.349.400,00	1.345.400,00
2212	Gesetzlicher und freiwilliger Sozialaufwand	363.100,00	351.600,00	349.900,00	351.700,00	351.400,00
2213	Sonstiger Personalaufwand	1.000,00	1.000,00	1.000,00	1.000,00	1.000,00
2214	Nicht finanzierungswirksamer Personalaufwand	34.000,00	20.200,00	21.300,00	21.500,00	21.600,00
222	Sachaufwand	2.783.100,00	3.056.000,00	3.064.200,00	3.074.700,00	3.076.900,00
2221	Gebrauchs- und Verbrauchsgüter, Handelswaren	264.700,00	243.700,00	243.700,00	244.700,00	244.700,00
2222	Verwaltungs- und Betriebsaufwand	546.600,00	523.600,00	533.100,00	538.100,00	548.100,00

Voranschlag 2025 (Plan 2026 - 2029)

Gemeinde Markt Piesting

MFP - Ergebnishaushalt Gesamt 1. und 2. Ebene - interne Vergütungen enthalten

MVAG	Mittelverwendungs- und aufbringungsgruppen (1. und 2. Ebene)	VA 2025	Plan 2026	Plan 2027	Plan 2028	Plan 2029
2223	Leasing- und Mietaufwand	21.100,00	391.200,00	391.300,00	391.400,00	391.400,00
2224	Instandhaltung	335.500,00	332.000,00	342.000,00	342.000,00	342.000,00
2225	Sonstiger Sachaufwand	574.700,00	550.700,00	542.700,00	550.900,00	543.200,00
2226	Nicht finanzierungswirksamer Sachaufwand	1.040.500,00	1.014.800,00	1.011.400,00	1.007.600,00	1.007.500,00
223	Transferaufwand	2.744.000,00	2.818.500,00	2.952.400,00	3.095.500,00	3.240.900,00
2231	Transferaufwand an Träger des öffentlichen Rechts	2.673.900,00	2.766.500,00	2.900.400,00	3.043.500,00	3.188.900,00
2232	Transferaufwand an Beteiligungen					
2233	Transferaufwand an Unternehmen (mit Finanzunternehmen)	500,00	500,00	500,00	500,00	500,00
2234	Transferaufwand an Haushalte und Organisationen ohne Erwerbscharakter	69.600,00	51.500,00	51.500,00	51.500,00	51.500,00
2235	Transferaufwand an das Ausland					
2236	Investitions- und Tilgungszuschüsse zwischen Unternehmungen und Betrieben der Gebietskörperschaft und der Gebietskörperschaft					
2237	Nicht finanzierungswirksamer Transferaufwand					
224	Finanzaufwand	200.200,00	175.400,00	157.400,00	138.500,00	121.000,00
2241	Aufwendungen für Zinsen	191.700,00	166.900,00	148.900,00	130.000,00	112.500,00
2242	Zinsen und sonstige Aufwendungen aus derivativen Finanzinstrumenten mit und ohne Grundgeschäft					
2243	Gewinnentnahmen von Unternehmungen und marktbestimmten Betrieben der Gebietskörperschaft (innerhalb der Gebietskörperschaft)					
2244	Sonstiger Finanzaufwand	8.500,00	8.500,00	8.500,00	8.500,00	8.500,00
2245	Nicht finanzierungswirksamer Finanzaufwand					
22	Summe Aufwendungen	7.491.300,00	7.760.400,00	7.888.900,00	8.032.300,00	8.158.200,00
SA0	Saldo (0) Nettoergebnis (21 - 22)	-378.300,00	-1.035.500,00	-1.080.600,00	-1.032.100,00	-1.153.300,00
230	Entnahmen von Haushaltsrücklagen	378.300,00	0,00	0,00	0,00	0,00
2301	Entnahmen von Haushaltsrücklagen	378.300,00				
240	Zuweisungen an Haushaltsrücklagen	0,00	0,00	0,00	0,00	0,00
2401	Zuweisungen an Haushaltsrücklagen					
SA01	Saldo (01) Haushaltsrücklagen (230 - 240)	378.300,00	0,00	0,00	0,00	0,00
SA00	Saldo (00) Nettoergebnis nach Haushaltsrücklagen (Saldo 0 + Saldo 01)	0,00	-1.035.500,00	-1.080.600,00	-1.032.100,00	-1.153.300,00

MFP - Finanzierungshaushalt Gesamt 1. und 2. Ebene
- interne Vergütungen enthalten

MVAG	Mittelverwendungs- und aufbringungsgruppen (1. und 2. Ebene)	VA 2025	Plan 2026	Plan 2027	Plan 2028	Plan 2029
311	Einzahlungen aus operativer Verwaltungstätigkeit	6.280.400,00	6.444.400,00	6.557.400,00	6.744.400,00	6.914.400,00
3111	Einzahlungen aus eigenen Abgaben	1.284.400,00	1.294.400,00	1.294.400,00	1.314.400,00	1.324.400,00
3112	Einzahlungen aus Ertragsanteilen	3.170.000,00	3.331.000,00	3.432.000,00	3.584.000,00	3.744.000,00
3113	Einzahlungen aus Gebühren	1.569.000,00	1.567.000,00	1.579.000,00	1.594.000,00	1.594.000,00
3114	Einzahlungen aus Leistungen	103.700,00	98.700,00	98.700,00	98.700,00	98.700,00
3115	Einzahlungen aus Besitz und wirtschaftlicher Tätigkeit	78.500,00	78.500,00	78.500,00	78.500,00	78.500,00
3116	Einzahlungen aus Veräußerung von geringwertigen Wirtschaftsgütern (GWG) und sonstige Einzahlungen	74.800,00	74.800,00	74.800,00	74.800,00	74.800,00
312	Einzahlungen aus Transfers	771.400,00	200.900,00	198.800,00	189.600,00	31.100,00
3121	Transferzahlungen von Trägern des öffentlichen Rechts	761.400,00	190.900,00	188.800,00	179.600,00	21.100,00
3122	Transferzahlungen von Beteiligungen					
3123	Transferzahlungen von Unternehmen (inkl. Finanzunternehmen)					
3124	Transferzahlungen von Haushalten und Organisationen ohne Erwerbscharakter	10.000,00	10.000,00	10.000,00	10.000,00	10.000,00
3125	Transferzahlungen vom Ausland					
3126	Investitions- und Tilgungszuschüsse zwischen Unternehmungen und Betrieben der Gebietskörperschaft und der Gebietskörperschaft					
313	Einzahlungen aus Finanzerträgen	100,00	100,00	100,00	100,00	100,00
3131	Einzahlungen aus Zinserträgen	100,00	100,00	100,00	100,00	100,00
3132	Einzahlungen aus Zinsen aus derivativen Finanzinstrumenten mit und ohne Grundgeschäft					
3133	Einzahlungen aus Gewinnentnahmen von marktbestimmten Betrieben					
3134	Sonstige Einzahlungen aus Finanzerträgen					
3135	Einzahlungen aus Dividenden/Gewinnausschüttungen					
31	Summe Einzahlungen operative Gebarung	7.051.900,00	6.645.400,00	6.756.300,00	6.934.100,00	6.945.600,00
321	Auszahlungen aus Personalaufwand	1.730.000,00	1.690.300,00	1.693.600,00	1.702.100,00	1.697.800,00
3211	Auszahlungen für Personalaufwand (Bezüge, Nebengebühren, und Mehrleistungsvergütungen)	1.365.900,00	1.337.700,00	1.342.700,00	1.349.400,00	1.345.400,00
3212	Auszahlungen für gesetzliche und freiwillige Sozialaufwendungen	363.100,00	351.600,00	349.900,00	351.700,00	351.400,00
3213	Auszahlungen aus sonstigem Personalaufwand	1.000,00	1.000,00	1.000,00	1.000,00	1.000,00
322	Auszahlungen aus Sachaufwand	1.742.600,00	2.041.200,00	2.052.800,00	2.067.100,00	2.069.400,00
3221	Auszahlungen für Gebrauchs- und Verbrauchsgüter, Handelswaren	264.700,00	243.700,00	243.700,00	244.700,00	244.700,00
3222	Auszahlungen für Verwaltungs- und Betriebsaufwand	546.600,00	523.600,00	533.100,00	538.100,00	548.100,00
3223	Auszahlungen für Leasing- und Mietaufwand	21.100,00	391.200,00	391.300,00	391.400,00	391.400,00
3224	Auszahlungen für Instandhaltung	335.500,00	332.000,00	342.000,00	342.000,00	342.000,00
3225	Sonstige Auszahlungen aus Sachaufwand	574.700,00	550.700,00	542.700,00	550.900,00	543.200,00
3226	Auszahlungen aus der Inanspruchnahme von Haftungen					

MVAG	Mittelverwendungs- und aufbringungsgruppen (1. und 2. Ebene)	VA 2025	Plan 2026	Plan 2027	Plan 2028	Plan 2029
323	Auszahlungen aus Transfers	2.716.500,00	2.814.000,00	2.947.900,00	3.091.000,00	3.236.400,00
3231	Transferzahlungen an Träger des öffentlichen Rechts	2.667.900,00	2.765.500,00	2.899.400,00	3.042.500,00	3.187.900,00
3232	Transferzahlungen an Beteiligungen					
3233	Transferzahlungen an Unternehmen (inkl. Finanzunternehmen)					
3234	Transferzahlungen an Haushalte und Organisationen ohne Erwerbscharakter	48.600,00	48.500,00	48.500,00	48.500,00	48.500,00
3235	Transferzahlungen an das Ausland					
3236	Investitions- und Tilgungszuschüsse zwischen Unternehmungen und Betrieben der Gebietskörperschaft und der Gebietskörperschaft					
324	Auszahlungen aus Finanzaufwand	200.200,00	175.400,00	157.400,00	138.500,00	121.000,00
3241	Auszahlungen für Zinsen	191.700,00	166.900,00	148.900,00	130.000,00	112.500,00
3242	Auszahlungen für Zinsen aus derivativen Finanzinstrumenten mit und ohne Grundgeschäft					
3243	Auszahlungen aus Gewinnentnahmen von marktbestimmten Betrieben					
3244	Sonstige Auszahlungen aus Finanzaufwendungen	8.500,00	8.500,00	8.500,00	8.500,00	8.500,00
32	Summe Auszahlungen operative Gebarung	6.389.300,00	6.720.900,00	6.851.700,00	6.998.700,00	7.124.600,00
SA1	Saldo (1) Geldfluss aus der operativen Gebarung (31 – 32)	662.600,00	-75.500,00	-95.400,00	-64.600,00	-179.000,00
331	Einzahlungen aus der Investitionstätigkeit	100,00	100,00	100,00	100,00	100,00
3311	Einzahlungen aus der Veräußerung von immateriellem Vermögen					
3312	Einzahlungen aus der Veräußerung von Grundstücken und Grundstückeinrichtungen	100,00	100,00	100,00	100,00	100,00
3313	Einzahlungen aus der Veräußerung von Gebäuden und Bauten					
3314	Einzahlungen aus der Veräußerung von technischen Anlagen, Fahrzeugen und Maschinen					
3315	Einzahlungen aus der Veräußerung von Amts-, Betriebs- und Geschäftsausstattung					
3316	Einzahlungen aus der Veräußerung von Kulturgütern					
3317	Einzahlungen aus der Veräußerung von Beteiligungen					
3318	Einzahlungen aus der Veräußerung von kofinanzierten Schutzbauten					
332	Einzahlungen aus der Rückzahlung von Darlehen sowie gewährten Vorschüssen	5.000,00	5.000,00	5.000,00	5.000,00	5.000,00
3321	Einzahlungen aus Darlehen an Träger des öffentlichen Rechts					
3322	Einzahlungen aus Darlehen an Beteiligungen					
3323	Einzahlungen aus Darlehen an Unternehmen und Haushalte	5.000,00	5.000,00	5.000,00	5.000,00	5.000,00
3325	Einzahlungen aus Vorschüssen und Anzahlungen					
333	Einzahlungen aus Kapitaltransfers	258.000,00	98.000,00	98.000,00	98.000,00	98.000,00
3331	Kapitaltransferzahlungen von Trägern des öffentlichen Rechts	183.000,00	23.000,00	23.000,00	23.000,00	23.000,00
3332	Kapitaltransferzahlungen von Beteiligungen					
3333	Kapitaltransferzahlungen von Unternehmen	5.000,00	5.000,00	5.000,00	5.000,00	5.000,00
3334	Kapitaltransferzahlungen von Haushalten und Organisationen ohne Erwerbscharakter	70.000,00	70.000,00	70.000,00	70.000,00	70.000,00

MVAG	Mittelverwendungs- und aufbringungsgruppen (1. und 2. Ebene)	VA 2025	Plan 2026	Plan 2027	Plan 2028	Plan 2029
3335	Kapitaltransferzahlungen vom Ausland					
33	Summe Einzahlungen investive Gebarung	263.100,00	103.100,00	103.100,00	103.100,00	103.100,00
341	Auszahlungen aus der Investitionstätigkeit	782.400,00	21.400,00	21.400,00	22.400,00	22.400,00
3411	Auszahlungen für den Erwerb von immateriellem Vermögen					
3412	Auszahlungen für den Erwerb von Grundstücken und Grundstückseinrichtungen	460.400,00	11.400,00	11.400,00	12.400,00	12.400,00
3413	Auszahlungen für den Erwerb von Gebäuden und Bauten	302.000,00	3.000,00	3.000,00	3.000,00	3.000,00
3414	Auszahlungen für den Erwerb von technischen Anlagen, Fahrzeugen und Maschinen					
3415	Auszahlungen für den Erwerb von Amts-, Betriebs- und Geschäftsausstattung	20.000,00	7.000,00	7.000,00	7.000,00	7.000,00
3416	Auszahlungen für den Erwerb von Kulturgütern					
3417	Auszahlungen für den Erwerb von Beteiligungen					
3418	Auszahlungen für den Erwerb von kofinanzierten Schutzbauten					
342	Auszahlungen aus der Gewährung von Darlehen sowie gewährten Vorschüssen	0,00	0,00	0,00	0,00	0,00
3421	Auszahlungen von Darlehen an Träger des öffentlichen Rechts					
3422	Auszahlungen von Darlehen an Beteiligungen					
3423	Auszahlungen von Darlehen an Unternehmen und Haushalte					
3425	Auszahlungen von Vorschüssen und Anzahlungen					
343	Auszahlungen aus Kapitaltransfers	27.500,00	4.500,00	4.500,00	4.500,00	4.500,00
3431	Kapitaltransferzahlungen an Träger des öffentlichen Rechts	6.000,00	1.000,00	1.000,00	1.000,00	1.000,00
3432	Kapitaltransferzahlungen an Beteiligungen					
3433	Kapitaltransferzahlungen an Unternehmen (Finanzunternehmen)	500,00	500,00	500,00	500,00	500,00
3434	Kapitaltransferzahlungen an Haushalte und Organisationen ohne Erwerbscharakter	21.000,00	3.000,00	3.000,00	3.000,00	3.000,00
3435	Kapitaltransferzahlungen an das Ausland					
34	Summe Auszahlungen investive Gebarung	809.900,00	25.900,00	25.900,00	26.900,00	26.900,00
SA2	Saldo (2) Geldfluss aus der investiven Gebarung (33 – 34)	-546.800,00	77.200,00	77.200,00	76.200,00	76.200,00
SA3	Saldo (3) Nettofinanzierungssaldo (Saldo 1 + Saldo 2)	115.800,00	1.700,00	-18.200,00	11.600,00	-102.800,00
351	Einzahlungen aus der Aufnahme von Finanzschulden	440.000,00	0,00	0,00	0,00	0,00
3511	Einzahlungen aus empfangenen Darlehen von öffentlichen Körperschaften und Rechtsträgern					
3512	Einzahlungen aus empfangenen Darlehen von Beteiligungen					
3513	Einzahlungen aus empfangenen Darlehen von Unternehmen und privaten Haushalten					
3514	Einzahlungen aus Finanzschulden (Finanzunternehmen)	440.000,00				
3515	Einzahlungen aus Aufnahmen von Leasingverbindlichkeiten					
353	Einzahlungen infolge eines Kapitaltausches bei derivativen Finanzinstrumenten mit Grundgeschäft	0,00	0,00	0,00	0,00	0,00

MVAG	Mittelverwendungs- und aufbringungsgruppen (1. und 2. Ebene)	VA 2025	Plan 2026	Plan 2027	Plan 2028	Plan 2029
3530	Einzahlungen infolge eines Kapitaltausches bei derivativen Finanzinstrumenten mit Grundgeschäft					
355	Einzahlungen aus dem Abgang von Finanzinstrumenten	0,00	0,00	0,00	0,00	0,00
3550	Einzahlungen aus dem Abgang von Finanzinstrumenten					
35	Summe Einzahlungen aus der Finanzierungstätigkeit	440.000,00	0,00	0,00	0,00	0,00
361	Auszahlungen aus der Tilgung von Finanzschulden	555.800,00	579.900,00	524.500,00	497.300,00	436.800,00
3611	Auszahlungen aus empfangenen Darlehen von öffentlichen Körperschaften und Rechtsträgern	111.800,00	121.500,00	116.900,00	102.400,00	89.000,00
3612	Auszahlungen aus empfangenen Darlehen von Beteiligungen					
3613	Auszahlungen aus empfangenen Darlehen von Unternehmen und privaten Haushalten					
3614	Auszahlungen aus Finanzschulden	444.000,00	458.400,00	407.600,00	394.900,00	347.800,00
3615	Auszahlungen aus Rückzahlungen von Leasingverbindlichkeiten					
363	Auszahlungen infolge eines Kapitaltausches bei derivativen Finanzinstrumenten mit Grundgeschäft	0,00	0,00	0,00	0,00	0,00
3630	Auszahlungen infolge eines Kapitaltausches bei derivativen Finanzinstrumenten mit Grundgeschäft					
365	Auszahlungen für den Erwerb von Finanzinstrumenten	0,00	0,00	0,00	0,00	0,00
3650	Auszahlungen für den Erwerb von Finanzinstrumenten					
36	Summe Auszahlungen aus der Finanzierungstätigkeit	555.800,00	579.900,00	524.500,00	497.300,00	436.800,00
SA4	Saldo (4) Geldfluss aus der Finanzierungstätigkeit (35 – 36)	-115.800,00	-579.900,00	-524.500,00	-497.300,00	-436.800,00
SA5	Saldo (5) Geldfluss aus der voranschlagswirksamen Gebarung (Saldo 3 + Saldo 4)	0,00	-578.200,00	-542.700,00	-485.700,00	-539.600,00

MFP - Haushaltspotential (aufbauend auf der Ergebnisrechnung)

MVAG	Mittelverwendungs- und -aufbringungsgruppen	Mittelaufbringung	Mittelverwendung	Saldo
211	Erträge aus der operativen Verwaltungstätigkeit	6.289.500,00		
212	Erträge aus Transfers	823.400,00		
213	Finanzerträge	100,00		
Summe Erträge (SU 21)		7.113.000,00		
2117	Nicht finanzierungswirksame operative Erträge (Auflösung von Rückstellungen und Aktivierte Eigenleistungen)	-9.100,00		
2127	Nicht finanzierungswirksamer Transferertrag (Auflösung von Investitionszuschüssen)	-52.000,00		
2136	Sonstige nicht finanzierungswirksame Finanzerträge (Auflösung von RS Bewertung von Beteiligungen und aktiven Finanzinstrumenten)			
Nicht finanzwirksame Erträge		-61.100,00		
Finanzwirksame Erträge		7.051.900,00		
221	Personalaufwand		1.764.000,00	
222	Sachaufwand		2.783.100,00	
223	Transferaufwand		2.744.000,00	
224	Finanzaufwand		200.200,00	
Summe Aufwendungen (SU 22)			7.491.300,00	
2214	Nicht finanzierungswirksamer Personalaufwand (Dotierung RS für Abfertigungen, Jubiläum u. nicht konsumierte Urlaube)		-34.000,00	
2226	Nicht finanzierungswirksamer Sachaufwand (inkl. Abschreibungen, Dotierung von RS Prozess, ausstehende Rechnungen)		-1.040.500,00	
2237	Nicht finanzierungswirksamer Transferaufwand (Dotierungen von RS f. Pensionen)			
2245	Nicht finanzierungswirksamer Finanzaufwand (Wertberichtigungen zu Finanzinstrumenten, Aufwendungen aus der Bewertung von Beteiligungen)			
Nicht finanzwirksame Aufwendungen			-1.074.500,00	
Finanzwirksame Aufwendungen			6.416.800,00	
Finanzwirksames Ergebnis		7.051.900,00	6.416.800,00	635.100,00

MVAG	Mittelverwendungs- und -aufbringungsgruppen	Mittelaufbringung	Mittelverwendung	Saldo
332	Einzahlungen aus der Rückzahlung von Darlehen sowie gewährten Vorschüssen (ohne 332x mit Projektcode - Anzahlungen)	5.000,00		
1141	Vorräte (- Veränderung)			
1142	Gegebene Anzahlungen auf Vorräte (- Veränderung)			
1540	Passive Rechnungsabgrenzung			
	Einzahlungen der Kontengruppe 000-089, die keinem Projekt mit Projektcode 1 zugeordnet sind	100,00		
	Einzahlungen der Kontengruppe 30, die keinem Projekt mit Projektcode 1 zugeordnet sind	98.000,00		
	- Erträge der Kontogruppe 80 mit Projektcode 1			
2301	Entnahmen von Rücklagen endfälliger Darlehen (Kontengruppe 893)			
Jährliche wiederkehrende Einzahlungen		103.100,00		
36	Auszahlungen aus der Finanzierungstätigkeit (ohne Projektcode 1)		555.800,00	
2401	Zuweisung an Rücklagen endfälliger Darlehen (Kontengruppe 793)			
342	Auszahlungen aus der Gewährung von Darlehen sowie gewährten Vorschüssen (ohne 342x mit Projektcode - Anzahlungen)			
1141	Vorräte (+ Veränderung)			
1142	Gegebene Anzahlungen auf Vorräte (+ Veränderung)			
1170	Aktive Rechnungsabgrenzung			
	Auszahlungen (Investitionen) der Kontengruppe 000-083, die keinem Projekt mit Projektcode 1 zugeordnet sind		32.400,00	
Jährliche wiederkehrende Auszahlungen			588.200,00	
	Kontengruppe 871, KT der Ergebnisrechnung, mit Projektcode (BZ)	-150.000,00		
Summe Kapitaltransfers der Ergebnisrechnung		-150.000,00		
H1 Jährliches Haushaltspotential (Eigenmittel)		7.005.000,00	7.005.000,00	0,00
H4VJ Haushaltspotential Vorjahr (Endbestand HP-RL Vorjahr, Konto 935077 = AB)				0,00
H2 verfügbares Haushaltspotential (Eigenmittel)				0,00

MVAG	Mittelverwendungs- und -aufbringungsgruppen	Mittelaufbringung	Mittelverwendung	Saldo
Information 1 - Berechnung der tatsächlichen Liquidität				
	im verfügbaren Haushaltspotential enthaltene Bedarfszuweisungen zur Liquiditätssteigerung aus Kontogruppe 871, KT der Ergebnisrechnung ohne Projektcode	181.000,00		
	tatsächlicher Liquiditätsbedarf ohne Rücklagenauflösung (Abgang)	-181.000,00		
2401	Zuweisungen an Haushaltsrücklagen (Kontengruppe 794)			
2401	Zuweisungen an Haushaltsrücklagen (Kontengruppe 795)			
Jährliche Aufwände für Rücklagen			0,00	
2301	Entnahmen von Haushaltsrücklagen (Kontengruppe 894)			
2301	Entnahmen von Haushaltsrücklagen (Kontengruppe 895)			
Jährliche RL-Erträge f. Investitionen (finanzw.)		0,00		
H3 verfügbares Haushaltspotential (Eigenmittel) nach finanzwirksamen Rücklagen		0,00	0,00	0,00
	- Zuweisungen und Umbuchungen an investive Vorhaben			0,00
	+ Rückführungen und Umbuchungen von investiven Vorhaben			0,00
H4 kumuliertes Haushaltspotential (Eigenmittel) Endbestand		0,00	0,00	0,00

MVAG	Mittelverwendungs- und -aufbringungsgruppen	Mittelaufbringung	Mittelverwendung	Saldo
211	Erträge aus der operativen Verwaltungstätigkeit	6.471.900,00		
212	Erträge aus Transfers	252.900,00		
213	Finanzerträge	100,00		
Summe Erträge (SU 21)		6.724.900,00		
2117	Nicht finanzierungswirksame operative Erträge (Auflösung von Rückstellungen und Aktivierte Eigenleistungen)	-27.500,00		
2127	Nicht finanzierungswirksamer Transferertrag (Auflösung von Investitionszuschüssen)	-52.000,00		
2136	Sonstige nicht finanzierungswirksame Finanzerträge (Auflösung von RS Bewertung von Beteiligungen und aktiven Finanzinstrumenten)			
Nicht finanzwirksame Erträge		-79.500,00		
Finanzwirksame Erträge		6.645.400,00		
221	Personalaufwand		1.710.500,00	
222	Sachaufwand		3.056.000,00	
223	Transferaufwand		2.818.500,00	
224	Finanzaufwand		175.400,00	
Summe Aufwendungen (SU 22)			7.760.400,00	
2214	Nicht finanzierungswirksamer Personalaufwand (Dotierung RS für Abfertigungen, Jubiläum u. nicht konsumierte Urlaube)		-20.200,00	
2226	Nicht finanzierungswirksamer Sachaufwand (inkl. Abschreibungen, Dotierung von RS Prozess, ausstehende Rechnungen)		-1.014.800,00	
2237	Nicht finanzierungswirksamer Transferaufwand (Dotierungen von RS f. Pensionen)			
2245	Nicht finanzierungswirksamer Finanzaufwand (Wertberichtigungen zu Finanzinstrumenten, Aufwendungen aus der Bewertung von Beteiligungen)			
Nicht finanzwirksame Aufwendungen			-1.035.000,00	
Finanzwirksame Aufwendungen			6.725.400,00	
Finanzwirksames Ergebnis		6.645.400,00	6.725.400,00	-80.000,00

MVAG	Mittelverwendungs- und -aufbringungsgruppen	Mittelaufbringung	Mittelverwendung	Saldo
332	Einzahlungen aus der Rückzahlung von Darlehen sowie gewährten Vorschüssen (ohne 332x mit Projektcode - Anzahlungen)	5.000,00		
1141	Vorräte (- Veränderung)			
1142	Gegebene Anzahlungen auf Vorräte (- Veränderung)			
1540	Passive Rechnungsabgrenzung			
	Einzahlungen der Kontengruppe 000-089, die keinem Projekt mit Projektcode 1 zugeordnet sind	100,00		
	Einzahlungen der Kontengruppe 30, die keinem Projekt mit Projektcode 1 zugeordnet sind	98.000,00		
	- Erträge der Kontogruppe 80 mit Projektcode 1			
2301	Entnahmen von Rücklagen endfälliger Darlehen (Kontengruppe 893)			
Jährliche wiederkehrende Einzahlungen		103.100,00		
36	Auszahlungen aus der Finanzierungstätigkeit (ohne Projektcode 1)		579.900,00	
2401	Zuweisung an Rücklagen endfälliger Darlehen (Kontengruppe 793)			
342	Auszahlungen aus der Gewährung von Darlehen sowie gewährten Vorschüssen (ohne 342x mit Projektcode - Anzahlungen)			
1141	Vorräte (+ Veränderung)			
1142	Gegebene Anzahlungen auf Vorräte (+ Veränderung)			
1170	Aktive Rechnungsabgrenzung			
	Auszahlungen (Investitionen) der Kontengruppe 000-083, die keinem Projekt mit Projektcode 1 zugeordnet sind		21.400,00	
Jährliche wiederkehrende Auszahlungen			601.300,00	
	Kontengruppe 871, KT der Ergebnisrechnung, mit Projektcode (BZ)			
Summe Kapitaltransfers der Ergebnisrechnung		0,00		
H1	Jährliches Haushaltspotential (Eigenmittel)	6.748.500,00	7.326.700,00	-578.200,00
	H4VJ Haushaltspotential Vorjahr (Endbestand HP-RL Vorjahr, Konto 935077 = AB)			0,00
H2	verfügbares Haushaltspotential (Eigenmittel)			-578.200,00

MVAG	Mittelverwendungs- und -aufbringungsgruppen	Mittelaufbringung	Mittelverwendung	Saldo
Information 1 - Berechnung der tatsächlichen Liquidität				
im verfügbaren Haushaltspotential enthaltene Bedarfszuweisungen zur Liquiditätssteigerung aus Kontogruppe 871, KT der Ergebnisrechnung ohne Projektcode				
tatsächlicher Liquiditätsbedarf ohne Rücklagenauflösung (Abgang)		0,00		
2401	Zuweisungen an Haushaltsrücklagen (Kontengruppe 794)			
2401	Zuweisungen an Haushaltsrücklagen (Kontengruppe 795)			
Jährliche Aufwände für Rücklagen			0,00	
2301	Entnahmen von Haushaltsrücklagen (Kontengruppe 894)			
2301	Entnahmen von Haushaltsrücklagen (Kontengruppe 895)			
Jährliche RL-Erträge f. Investitionen (finanzw.)		0,00		
H3 verfügbares Haushaltspotential (Eigenmittel) nach finanzwirksamen Rücklagen		-578.200,00	0,00	-578.200,00
- Zuweisungen und Umbuchungen an investive Vorhaben				0,00
+ Rückführungen und Umbuchungen von investiven Vorhaben				0,00
H4 kumuliertes Haushaltspotential (Eigenmittel) Endbestand		-578.200,00	0,00	-578.200,00

MVAG	Mittelverwendungs- und -aufbringungsgruppen	Mittelaufbringung	Mittelverwendung	Saldo
211	Erträge aus der operativen Verwaltungstätigkeit	6.557.400,00		
212	Erträge aus Transfers	250.800,00		
213	Finanzerträge	100,00		
Summe Erträge (SU 21)		6.808.300,00		
2117	Nicht finanzierungswirksame operative Erträge (Auflösung von Rückstellungen und Aktivierte Eigenleistungen)			
2127	Nicht finanzierungswirksamer Transferertrag (Auflösung von Investitionszuschüssen)	-52.000,00		
2136	Sonstige nicht finanzierungswirksame Finanzerträge (Auflösung von RS Bewertung von Beteiligungen und aktiven Finanzinstrumenten)			
Nicht finanzwirksame Erträge		-52.000,00		
Finanzwirksame Erträge		6.756.300,00		
221	Personalaufwand		1.714.900,00	
222	Sachaufwand		3.064.200,00	
223	Transferaufwand		2.952.400,00	
224	Finanzaufwand		157.400,00	
Summe Aufwendungen (SU 22)			7.888.900,00	
2214	Nicht finanzierungswirksamer Personalaufwand (Dotierung RS für Abfertigungen, Jubiläum u. nicht konsumierte Urlaube)		-21.300,00	
2226	Nicht finanzierungswirksamer Sachaufwand (inkl. Abschreibungen, Dotierung von RS Prozess, ausstehende Rechnungen)		-1.011.400,00	
2237	Nicht finanzierungswirksamer Transferaufwand (Dotierungen von RS f. Pensionen)			
2245	Nicht finanzierungswirksamer Finanzaufwand (Wertberichtigungen zu Finanzinstrumenten, Aufwendungen aus der Bewertung von Beteiligungen)			
Nicht finanzwirksame Aufwendungen			-1.032.700,00	
Finanzwirksame Aufwendungen			6.856.200,00	
Finanzwirksames Ergebnis		6.756.300,00	6.856.200,00	-99.900,00

MVAG	Mittelverwendungs- und -aufbringungsgruppen	Mittelaufbringung	Mittelverwendung	Saldo
332	Einzahlungen aus der Rückzahlung von Darlehen sowie gewährten Vorschüssen (ohne 332x mit Projektcode - Anzahlungen)	5.000,00		
1141	Vorräte (- Veränderung)			
1142	Gegebene Anzahlungen auf Vorräte (- Veränderung)			
1540	Passive Rechnungsabgrenzung			
	Einzahlungen der Kontengruppe 000-089, die keinem Projekt mit Projektcode 1 zugeordnet sind	100,00		
	Einzahlungen der Kontengruppe 30, die keinem Projekt mit Projektcode 1 zugeordnet sind	98.000,00		
	- Erträge der Kontogruppe 80 mit Projektcode 1			
2301	Entnahmen von Rücklagen endfälliger Darlehen (Kontengruppe 893)			
Jährliche wiederkehrende Einzahlungen		103.100,00		
36	Auszahlungen aus der Finanzierungstätigkeit (ohne Projektcode 1)		524.500,00	
2401	Zuweisung an Rücklagen endfälliger Darlehen (Kontengruppe 793)			
342	Auszahlungen aus der Gewährung von Darlehen sowie gewährten Vorschüssen (ohne 342x mit Projektcode - Anzahlungen)			
1141	Vorräte (+ Veränderung)			
1142	Gegebene Anzahlungen auf Vorräte (+ Veränderung)			
1170	Aktive Rechnungsabgrenzung			
	Auszahlungen (Investitionen) der Kontengruppe 000-083, die keinem Projekt mit Projektcode 1 zugeordnet sind		21.400,00	
Jährliche wiederkehrende Auszahlungen			545.900,00	
	Kontengruppe 871, KT der Ergebnisrechnung, mit Projektcode (BZ)			
Summe Kapitaltransfers der Ergebnisrechnung		0,00		
H1 Jährliches Haushaltspotential (Eigenmittel)		6.859.400,00	7.402.100,00	-542.700,00
H4VJ Haushaltspotential Vorjahr (Endbestand HP-RL Vorjahr, Konto 935077 = AB)				-578.200,00
H2 verfügbares Haushaltspotential (Eigenmittel)				-1.120.900,00

MVAG	Mittelverwendungs- und -aufbringungsgruppen	Mittelaufbringung	Mittelverwendung	Saldo
Information 1 - Berechnung der tatsächlichen Liquidität				
im verfügbaren Haushaltspotential enthaltene Bedarfszuweisungen zur Liquiditätssteigerung aus Kontogruppe 871, KT der Ergebnisrechnung ohne Projektcode				
tatsächlicher Liquiditätsbedarf ohne Rücklagenauflösung (Abgang)		0,00		
2401	Zuweisungen an Haushaltsrücklagen (Kontengruppe 794)			
2401	Zuweisungen an Haushaltsrücklagen (Kontengruppe 795)			
Jährliche Aufwände für Rücklagen			0,00	
2301	Entnahmen von Haushaltsrücklagen (Kontengruppe 894)			
2301	Entnahmen von Haushaltsrücklagen (Kontengruppe 895)			
Jährliche RL-Erträge f. Investitionen (finanzw.)		0,00		
H3 verfügbares Haushaltspotential (Eigenmittel) nach finanzwirksamen Rücklagen		-1.120.900,00	0,00	-1.120.900,00
- Zuweisungen und Umbuchungen an investive Vorhaben				0,00
+ Rückführungen und Umbuchungen von investiven Vorhaben				0,00
H4 kumuliertes Haushaltspotential (Eigenmittel) Endbestand		-1.120.900,00	0,00	-1.120.900,00

MVAG	Mittelverwendungs- und -aufbringungsgruppen	Mittelaufbringung	Mittelverwendung	Saldo
211	Erträge aus der operativen Verwaltungstätigkeit	6.758.500,00		
212	Erträge aus Transfers	241.600,00		
213	Finanzerträge	100,00		
Summe Erträge (SU 21)		7.000.200,00		
2117	Nicht finanzierungswirksame operative Erträge (Auflösung von Rückstellungen und Aktivierte Eigenleistungen)	-14.100,00		
2127	Nicht finanzierungswirksamer Transferertrag (Auflösung von Investitionszuschüssen)	-52.000,00		
2136	Sonstige nicht finanzierungswirksame Finanzerträge (Auflösung von RS Bewertung von Beteiligungen und aktiven Finanzinstrumenten)			
Nicht finanzwirksame Erträge		-66.100,00		
Finanzwirksame Erträge		6.934.100,00		
221	Personalaufwand		1.723.600,00	
222	Sachaufwand		3.074.700,00	
223	Transferaufwand		3.095.500,00	
224	Finanzaufwand		138.500,00	
Summe Aufwendungen (SU 22)			8.032.300,00	
2214	Nicht finanzierungswirksamer Personalaufwand (Dotierung RS für Abfertigungen, Jubiläum u. nicht konsumierte Urlaube)		-21.500,00	
2226	Nicht finanzierungswirksamer Sachaufwand (inkl. Abschreibungen, Dotierung von RS Prozess, ausstehende Rechnungen)		-1.007.600,00	
2237	Nicht finanzierungswirksamer Transferaufwand (Dotierungen von RS f. Pensionen)			
2245	Nicht finanzierungswirksamer Finanzaufwand (Wertberichtigungen zu Finanzinstrumenten, Aufwendungen aus der Bewertung von Beteiligungen)			
Nicht finanzwirksame Aufwendungen			-1.029.100,00	
Finanzwirksame Aufwendungen			7.003.200,00	
Finanzwirksames Ergebnis		6.934.100,00	7.003.200,00	-69.100,00

MVAG	Mittelverwendungs- und -aufbringungsgruppen	Mittelaufbringung	Mittelverwendung	Saldo
332	Einzahlungen aus der Rückzahlung von Darlehen sowie gewährten Vorschüssen (ohne 332x mit Projektcode - Anzahlungen)	5.000,00		
1141	Vorräte (- Veränderung)			
1142	Gegebene Anzahlungen auf Vorräte (- Veränderung)			
1540	Passive Rechnungsabgrenzung			
	Einzahlungen der Kontengruppe 000-089, die keinem Projekt mit Projektcode 1 zugeordnet sind	100,00		
	Einzahlungen der Kontengruppe 30, die keinem Projekt mit Projektcode 1 zugeordnet sind	98.000,00		
	- Erträge der Kontogruppe 80 mit Projektcode 1			
2301	Entnahmen von Rücklagen endfälliger Darlehen (Kontengruppe 893)			
Jährliche wiederkehrende Einzahlungen		103.100,00		
36	Auszahlungen aus der Finanzierungstätigkeit (ohne Projektcode 1)		497.300,00	
2401	Zuweisung an Rücklagen endfälliger Darlehen (Kontengruppe 793)			
342	Auszahlungen aus der Gewährung von Darlehen sowie gewährten Vorschüssen (ohne 342x mit Projektcode - Anzahlungen)			
1141	Vorräte (+ Veränderung)			
1142	Gegebene Anzahlungen auf Vorräte (+ Veränderung)			
1170	Aktive Rechnungsabgrenzung			
	Auszahlungen (Investitionen) der Kontengruppe 000-083, die keinem Projekt mit Projektcode 1 zugeordnet sind		22.400,00	
Jährliche wiederkehrende Auszahlungen			519.700,00	
	Kontengruppe 871, KT der Ergebnisrechnung, mit Projektcode (BZ)			
Summe Kapitaltransfers der Ergebnisrechnung		0,00		
H1 Jährliches Haushaltspotential (Eigenmittel)		7.037.200,00	7.522.900,00	-485.700,00
H4VJ Haushaltspotential Vorjahr (Endbestand HP-RL Vorjahr, Konto 935077 = AB)				-1.120.900,00
H2 verfügbares Haushaltspotential (Eigenmittel)				-1.606.600,00

MVAG	Mittelverwendungs- und -aufbringungsgruppen	Mittelaufbringung	Mittelverwendung	Saldo
Information 1 - Berechnung der tatsächlichen Liquidität				
im verfügbaren Haushaltspotential enthaltene Bedarfszuweisungen zur Liquiditätssteigerung aus Kontogruppe 871, KT der Ergebnisrechnung ohne Projektcode				
tatsächlicher Liquiditätsbedarf ohne Rücklagenauflösung (Abgang)		0,00		
2401	Zuweisungen an Haushaltsrücklagen (Kontengruppe 794)			
2401	Zuweisungen an Haushaltsrücklagen (Kontengruppe 795)			
Jährliche Aufwände für Rücklagen			0,00	
2301	Entnahmen von Haushaltsrücklagen (Kontengruppe 894)			
2301	Entnahmen von Haushaltsrücklagen (Kontengruppe 895)			
Jährliche RL-Erträge f. Investitionen (finanzw.)		0,00		
H3 verfügbares Haushaltspotential (Eigenmittel) nach finanzwirksamen Rücklagen		-1.606.600,00	0,00	-1.606.600,00
- Zuweisungen und Umbuchungen an investive Vorhaben				0,00
+ Rückführungen und Umbuchungen von investiven Vorhaben				0,00
H4 kumuliertes Haushaltspotential (Eigenmittel) Endbestand		-1.606.600,00	0,00	-1.606.600,00

MVAG	Mittelverwendungs- und -aufbringungsgruppen	Mittelaufbringung	Mittelverwendung	Saldo
211	Erträge aus der operativen Verwaltungstätigkeit	6.921.700,00		
212	Erträge aus Transfers	83.100,00		
213	Finanzerträge	100,00		
Summe Erträge (SU 21)		7.004.900,00		
2117	Nicht finanzierungswirksame operative Erträge (Auflösung von Rückstellungen und Aktivierte Eigenleistungen)	-7.300,00		
2127	Nicht finanzierungswirksamer Transferertrag (Auflösung von Investitionszuschüssen)	-52.000,00		
2136	Sonstige nicht finanzierungswirksame Finanzerträge (Auflösung von RS Bewertung von Beteiligungen und aktiven Finanzinstrumenten)			
Nicht finanzwirksame Erträge		-59.300,00		
Finanzwirksame Erträge		6.945.600,00		
221	Personalaufwand		1.719.400,00	
222	Sachaufwand		3.076.900,00	
223	Transferaufwand		3.240.900,00	
224	Finanzaufwand		121.000,00	
Summe Aufwendungen (SU 22)			8.158.200,00	
2214	Nicht finanzierungswirksamer Personalaufwand (Dotierung RS für Abfertigungen, Jubiläum u. nicht konsumierte Urlaube)		-21.600,00	
2226	Nicht finanzierungswirksamer Sachaufwand (inkl. Abschreibungen, Dotierung von RS Prozess, ausstehende Rechnungen)		-1.007.500,00	
2237	Nicht finanzierungswirksamer Transferaufwand (Dotierungen von RS f. Pensionen)			
2245	Nicht finanzierungswirksamer Finanzaufwand (Wertberichtigungen zu Finanzinstrumenten, Aufwendungen aus der Bewertung von Beteiligungen)			
Nicht finanzwirksame Aufwendungen			-1.029.100,00	
Finanzwirksame Aufwendungen			7.129.100,00	
Finanzwirksames Ergebnis		6.945.600,00	7.129.100,00	-183.500,00

MVAG	Mittelverwendungs- und -aufbringungsgruppen	Mittelaufbringung	Mittelverwendung	Saldo
332	Einzahlungen aus der Rückzahlung von Darlehen sowie gewährten Vorschüssen (ohne 332x mit Projektcode - Anzahlungen)	5.000,00		
1141	Vorräte (- Veränderung)			
1142	Gegebene Anzahlungen auf Vorräte (- Veränderung)			
1540	Passive Rechnungsabgrenzung			
	Einzahlungen der Kontengruppe 000-089, die keinem Projekt mit Projektcode 1 zugeordnet sind	100,00		
	Einzahlungen der Kontengruppe 30, die keinem Projekt mit Projektcode 1 zugeordnet sind	98.000,00		
	- Erträge der Kontogruppe 80 mit Projektcode 1			
2301	Entnahmen von Rücklagen endfälliger Darlehen (Kontengruppe 893)			
Jährliche wiederkehrende Einzahlungen		103.100,00		
36	Auszahlungen aus der Finanzierungstätigkeit (ohne Projektcode 1)		436.800,00	
2401	Zuweisung an Rücklagen endfälliger Darlehen (Kontengruppe 793)			
342	Auszahlungen aus der Gewährung von Darlehen sowie gewährten Vorschüssen (ohne 342x mit Projektcode - Anzahlungen)			
1141	Vorräte (+ Veränderung)			
1142	Gegebene Anzahlungen auf Vorräte (+ Veränderung)			
1170	Aktive Rechnungsabgrenzung			
	Auszahlungen (Investitionen) der Kontengruppe 000-083, die keinem Projekt mit Projektcode 1 zugeordnet sind		22.400,00	
Jährliche wiederkehrende Auszahlungen			459.200,00	
	Kontengruppe 871, KT der Ergebnisrechnung, mit Projektcode (BZ)			
Summe Kapitaltransfers der Ergebnisrechnung		0,00		
H1 Jährliches Haushaltspotential (Eigenmittel)		7.048.700,00	7.588.300,00	-539.600,00
H4VJ Haushaltspotential Vorjahr (Endbestand HP-RL Vorjahr, Konto 935077 = AB)				-1.606.600,00
H2 verfügbares Haushaltspotential (Eigenmittel)				-2.146.200,00

MVAG	Mittelverwendungs- und -aufbringungsgruppen	Mittelaufbringung	Mittelverwendung	Saldo
Information 1 - Berechnung der tatsächlichen Liquidität				
im verfügbaren Haushaltspotential enthaltene Bedarfszuweisungen zur Liquiditätssteigerung aus Kontogruppe 871, KT der Ergebnisrechnung ohne Projektcode				
tatsächlicher Liquiditätsbedarf ohne Rücklagenauflösung (Abgang)		0,00		
2401	Zuweisungen an Haushaltsrücklagen (Kontengruppe 794)			
2401	Zuweisungen an Haushaltsrücklagen (Kontengruppe 795)			
Jährliche Aufwände für Rücklagen			0,00	
2301	Entnahmen von Haushaltsrücklagen (Kontengruppe 894)			
2301	Entnahmen von Haushaltsrücklagen (Kontengruppe 895)			
Jährliche RL-Erträge f. Investitionen (finanzw.)		0,00		
H3 verfügbares Haushaltspotential (Eigenmittel) nach finanzwirksamen Rücklagen		-2.146.200,00	0,00	-2.146.200,00
- Zuweisungen und Umbuchungen an investive Vorhaben				0,00
+ Rückführungen und Umbuchungen von investiven Vorhaben				0,00
H4 kumuliertes Haushaltspotential (Eigenmittel) Endbestand		-2.146.200,00	0,00	-2.146.200,00

MFP - Schuldenentwicklung

Bezeichnung	VA 2025	Plan 2026	Plan 2027	Plan 2028	Plan 2029
Gesamte Schulden					
Buchwert 01.01.	5.413.300	5.297.500	4.717.600	4.193.100	3.695.800
Zugang	440.000				
Tilgung	555.800	579.900	524.500	497.300	436.800
Buchwert 31.12.	5.297.500	4.717.600	4.193.100	3.695.800	3.259.000
Zinsen	173.700	151.900	133.900	115.000	97.500
Ersätze	23.300	21.100	19.000	14.500	13.100
Gesamt-Schuldendienst	729.500	731.800	658.400	612.300	534.300
nicht Maastricht-relevante Schulden					
Buchwert 01.01.	1.895.700	1.874.300	1.698.700	1.529.200	1.356.700
Zugang	150.000				
Tilgung	171.400	175.600	169.500	172.500	170.800
Buchwert 31.12.	1.874.300	1.698.700	1.529.200	1.356.700	1.185.900
Zinsen	71.300	64.900	60.400	54.900	47.800
Ersätze					
Gesamt-Schuldendienst	242.700	240.500	229.900	227.400	218.600
Maastricht-relevante Schulden					
Buchwert 01.01.	3.517.600	3.423.200	3.018.900	2.663.900	2.339.100
Zugang	290.000				
Tilgung	384.400	404.300	355.000	324.800	266.000
Buchwert 31.12.	3.423.200	3.018.900	2.663.900	2.339.100	2.073.100
Zinsen	102.400	87.000	73.500	60.100	49.700
Ersätze	23.300	21.100	19.000	14.500	13.100
Gesamt-Schuldendienst	486.800	491.300	428.500	384.900	315.700

Seite	Inhalt
3	Vorbericht
17	Ergebnishaushalt Gesamt 1. Ebene (Anlage 1a) - interne Vergütungen enthalten
21	Finanzierungshaushalt Gesamt 1. Ebene (Anlage 1b) - interne Vergütungen enthalten
25	Ergebnishaushalt Gesamt 1. und 2. Ebene (Anlage 1a) - interne Vergütungen enthalten
29	Finanzierungshaushalt Gesamt 1. und 2. Ebene (Anlage 1b) - interne Vergütungen enthalten
35	Ergebnishaushalt Bereichsbudget 1. und 2. Ebene (Anlage 1a)
57	Finanzierungshaushalt Bereichsbudget 1. und 2. Ebene (Anlage 1b)
99	Ergebnis- und Finanzierungsvoranschlag Detailnachweis
167	Haushaltspotential (aufbauend auf der Ergebnisrechnung)
173	Nachweis der Investitionstätigkeit
191	Dienstpostenplan
195	Personaldaten iSd ÖStp (Anlage 4)
201	Querschnitt (Anlage 5b)
205	Nachweis über Transferzahlungen (Anlage 6a)
209	Nachweis über Haushaltsrücklagen und Zahlungsmittelreserven (Anlage 6b)
213	Einzelnachweis über Finanzschulden und Schuldendienst (Anlage 6c)
223	Nachweis über haushaltsinterne Vergütungen (Anlage 6f)
227	Rückstellungsspiegel (Anlage 6q)
231	MFP - Ergebnishaushalt Gesamt 1. Ebene - interne Vergütungen enthalten
235	MFP - Finanzierungshaushalt Gesamt 1. Ebene - interne Vergütungen enthalten
239	MFP - Ergebnishaushalt Gesamt 1. und 2. Ebene - interne Vergütungen enthalten
243	MFP - Finanzierungshaushalt Gesamt 1. und 2. Ebene - interne Vergütungen enthalten
249	MFP - Haushaltspotential (aufbauend auf der Ergebnisrechnung)
267	MFP - Schuldenentwicklung