



Beschluss _ 10.12.25

Gemeinde Hochwolkersdorf
Voranschlag 2026

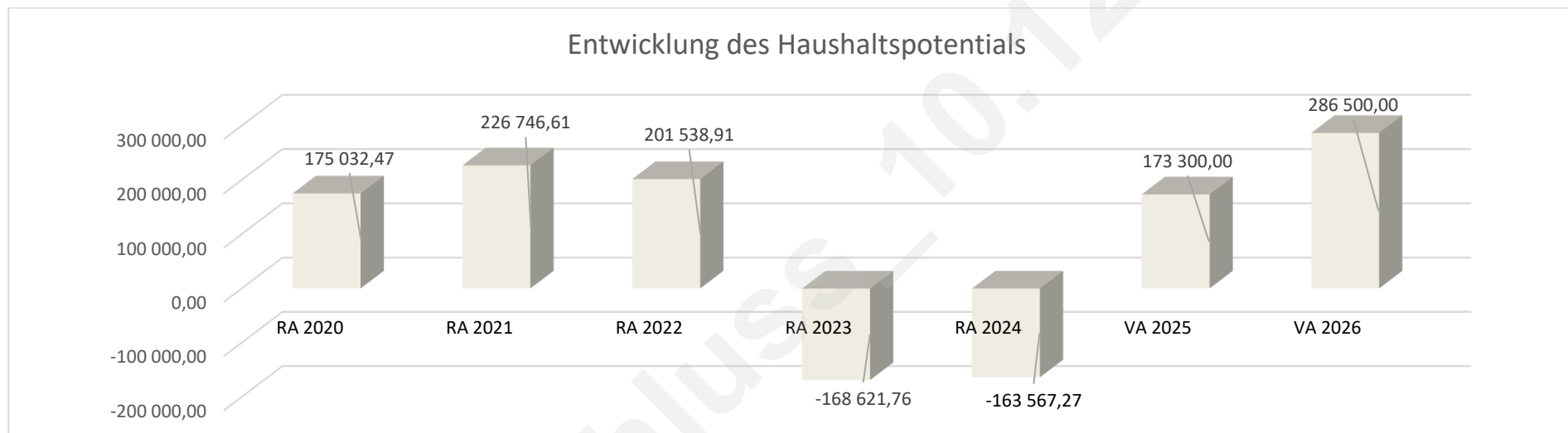


Beschluss _ 10.12.25

Vorbericht
- interne Anlage b

Vorbericht zum Voranschlag 2026 gemäß § 3 der NÖ Gemeindehaushaltsverordnung (NÖ GHVO)

Entwicklung des Haushaltspotentials



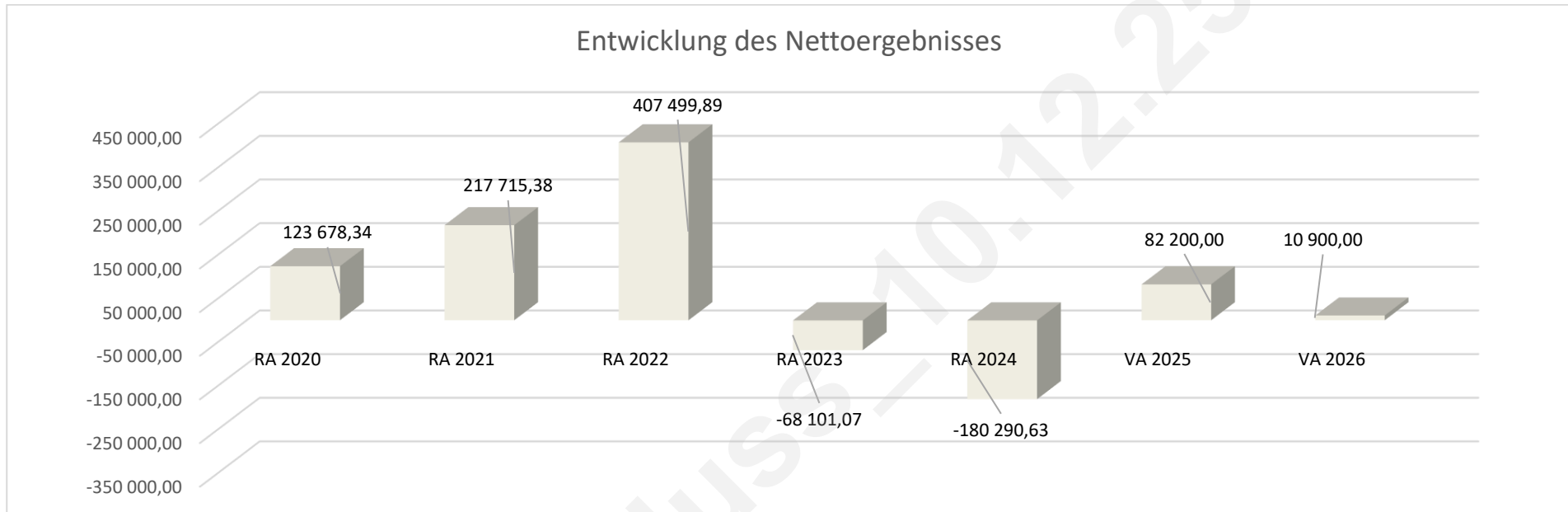
Erläuterung:

Das Haushaltspotential hat seine Grundlage in § 67 Z. 11 der NÖ Gemeindeordnung 1973 (NÖ GO 1973) und ist erstmals im Voranschlag 2020 auszuweisen. Die Angaben zu den Vorjahren entfallen daher.

Haushaltspotential: Differenz der wiederkehrenden Mittelaufbringungen abzüglich der wiederkehrenden Mittelverwendungen unter Berücksichtigung der entsprechenden Forderungen und Verbindlichkeiten.

Das Haushaltspotential ist eine wichtige Kenngröße und gibt die aktuelle Leistungsfähigkeit der Gemeinde wieder. Das schafft Vergleichbarkeit mit der bisherigen Rechtslage, aus der Überschüsse und Abgänge abzuleiten waren und dient der Transparenz. Wenn das Haushaltspotential innerhalb des Zeitraumes des mittelfristigen Finanzplanes laufend negativ ist, ist ein Haushaltskonsolidierungskonzept zu erstellen (§ 72b Abs. 1 Z. 2 NÖ GO 1973).

Entwicklung des Nettoergebnisses SA0



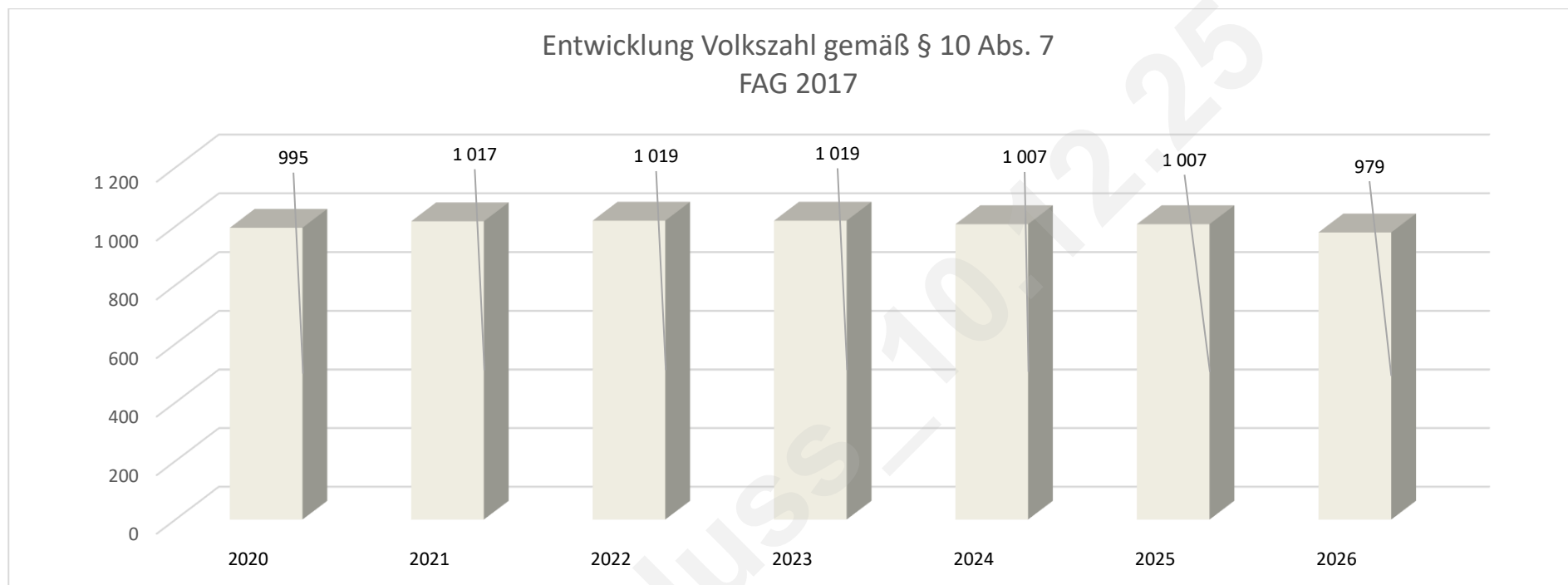
Erläuterung:

Beim Nettoergebnis handelt es sich um das Ergebnis des Ergebnisvoranschlags und ist erstmals für das Haushaltsjahr 2020 auszuweisen. Die Angaben zu den Vorjahren entfallen daher.

Ein positives Nettoergebnis bedeutet, dass die Erträge voraussichtlich ausreichend sein werden, die Aufwendungen für die kommunalen Leistungen (inklusive des Werteverzehrs des Anlagevermögens in Form der Abschreibungen) abzudecken.

Ein negatives Nettoergebnis heißt, dass dies nicht zur Gänze (in der Höhe des negativen Wertes) möglich ist.

Entwicklung der Volkszahl gemäß § 10 Abs. 7 FAG 2017, BGBl. I Nr. 116/2016 in der Fassung BGBl. I Nr. 106/2018

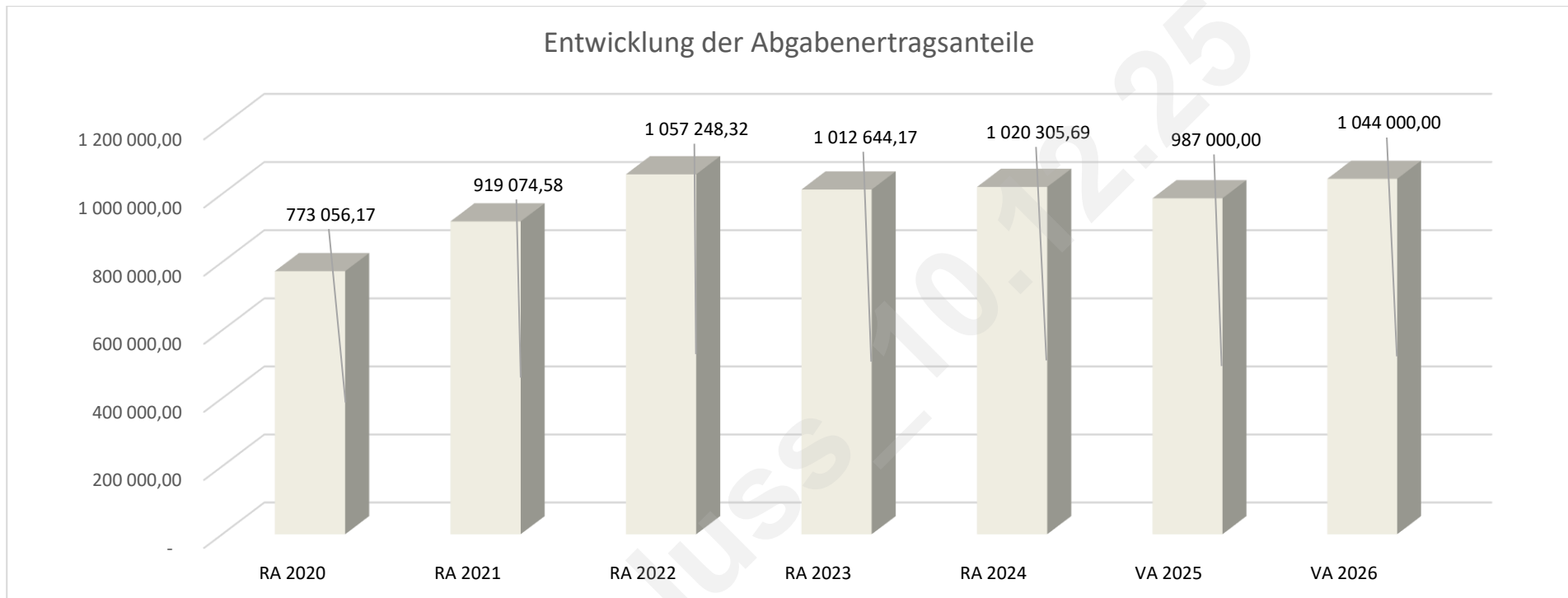


Erläuterung:

Die Volkszahl gemäß § 10 Abs. 7 FAG 2017 wird jährlich von der Bundesanstalt Statistik Austria zum Stichtag 31. Oktober festgestellt und wirkt mit dem Beginn des übernächsten Kalenderjahres. Sie dient für die Berechnung der Abgabenertragsanteile und darf nicht automatisch mit der Volkszahl für die Berechnung der Gemeinderatsmandate verwechselt werden.

Eine Erhöhung bzw. Verminderung der Volkszahl (jährlich) ist ein wesentlicher Indikator für die Berechnung der Abgabenertragsanteile.

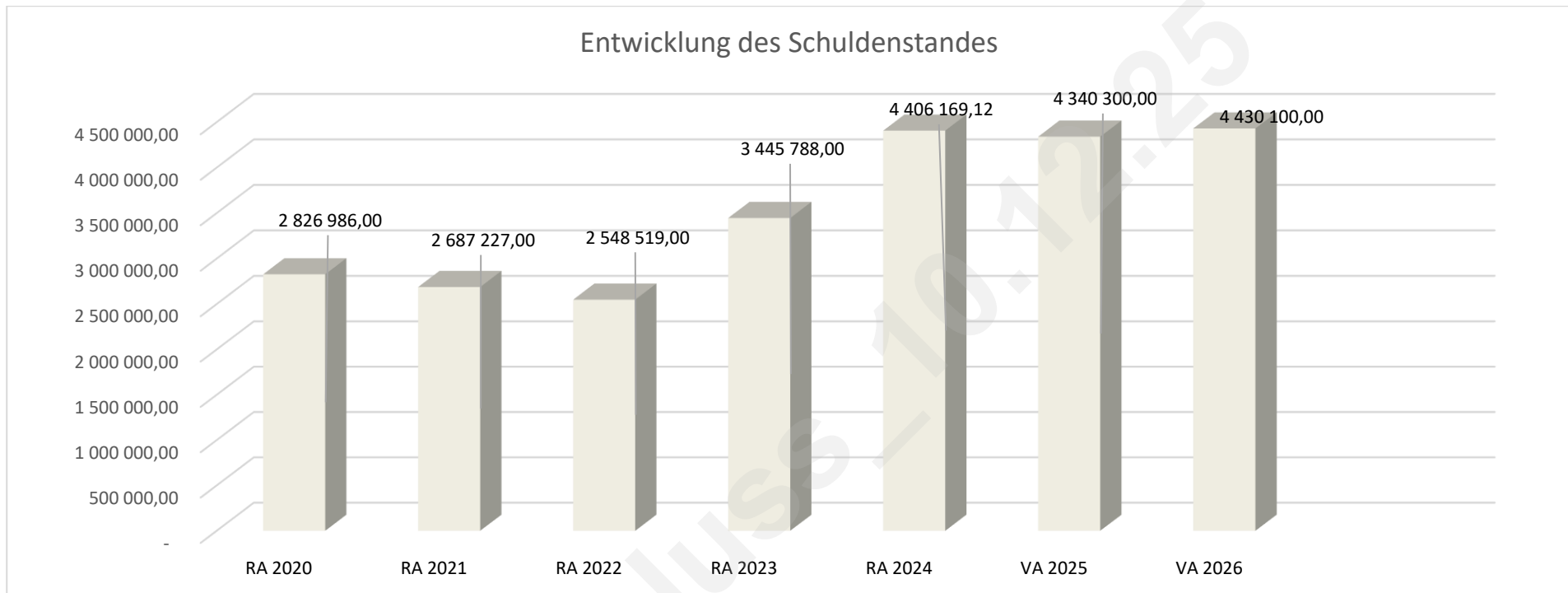
Entwicklung der Abgabenertragsanteile



Erläuterung:

Die Gebietskörperschaften (Bund, Länder und Gemeinden) erhalten auf Basis des aktuellen Finanzausgleichs aus den gemeinschaftlichen Bundesabgaben (z.B. Umsatzsteuer, Körperschaftssteuer, Lohnsteuer, Versicherungssteuer, Mineralölsteuer, Normverbrauchsabgabe, Tabaksteuer udgl.) entsprechende Anteile. Im Bereich der Gemeinden spielen dabei die Volkszahl und der abgestufte Bevölkerungsschlüssel eine besondere Rolle. Die sogenannten „Abgabenertragsanteile“ bilden in den meisten Gemeinden die wichtigste Einnahmequelle.

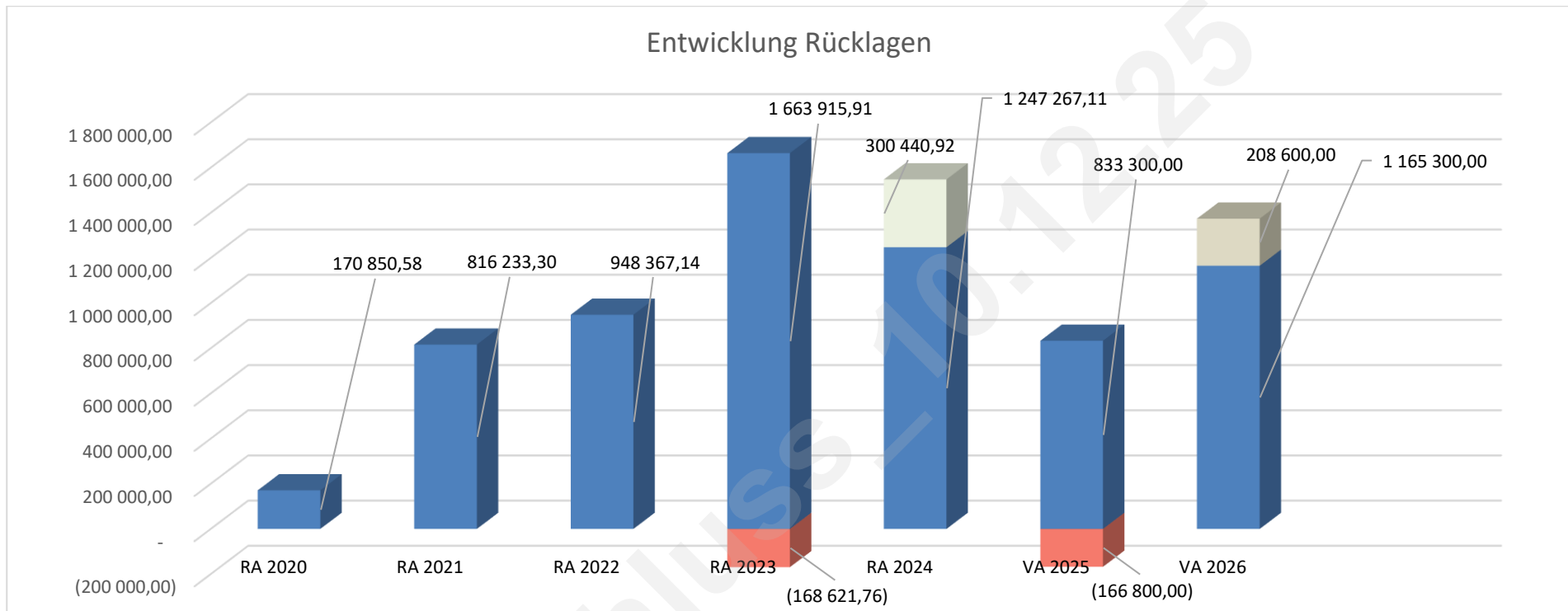
Entwicklung des Schuldenstandes



Erläuterung:

Die Entwicklung des Schuldenstandes zeigt auf, ob und in welcher Höhe der Schuldenstand über die Jahre erhöht oder reduziert wird.

Entwicklung der Rücklagen mit und ohne Zahlungsmittelreserve



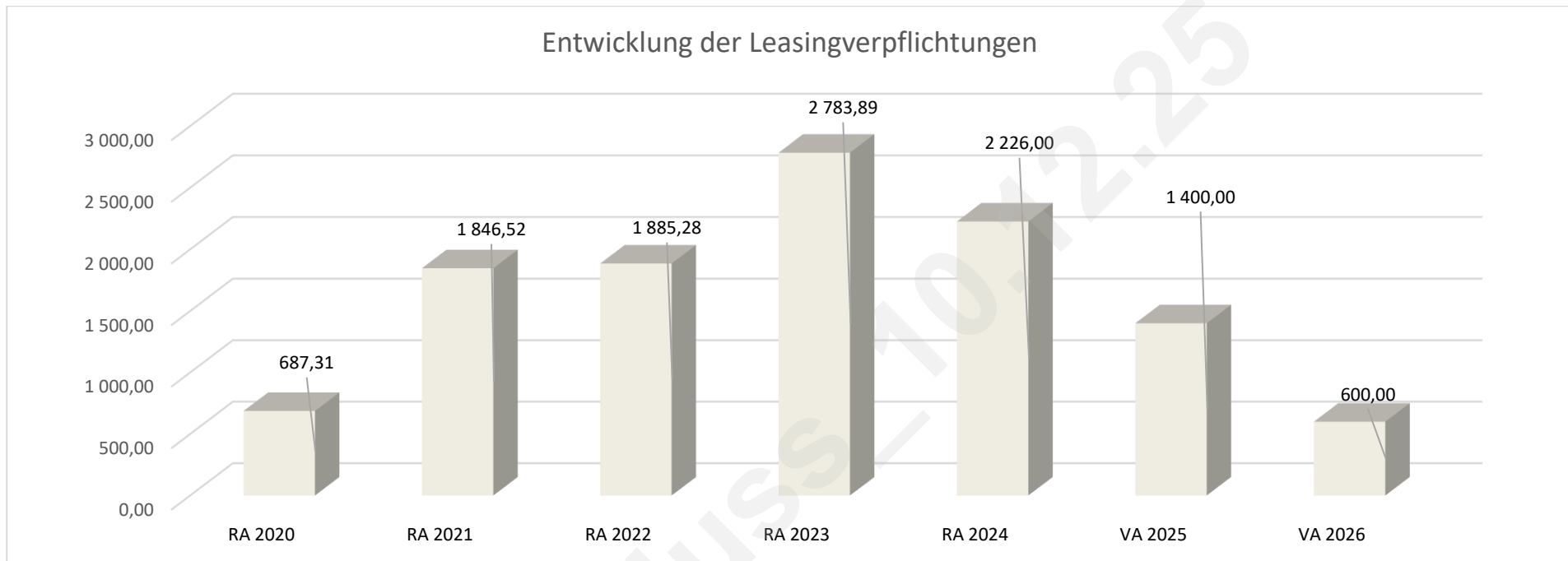
Erläuterung:

Die Entwicklung der Rücklagen zeigt an, inwieweit Rücklagen vorhanden sind und ob Rücklagen aufgebaut oder verbraucht werden.

Blauer Balken = Rücklagenstand mit Zahlungsmittelreserve.

Roter Balken = Rücklagenstand ohne Zahlungsmittelreserve.

Entwicklung der Leasingverpflichtungen



Erläuterung:

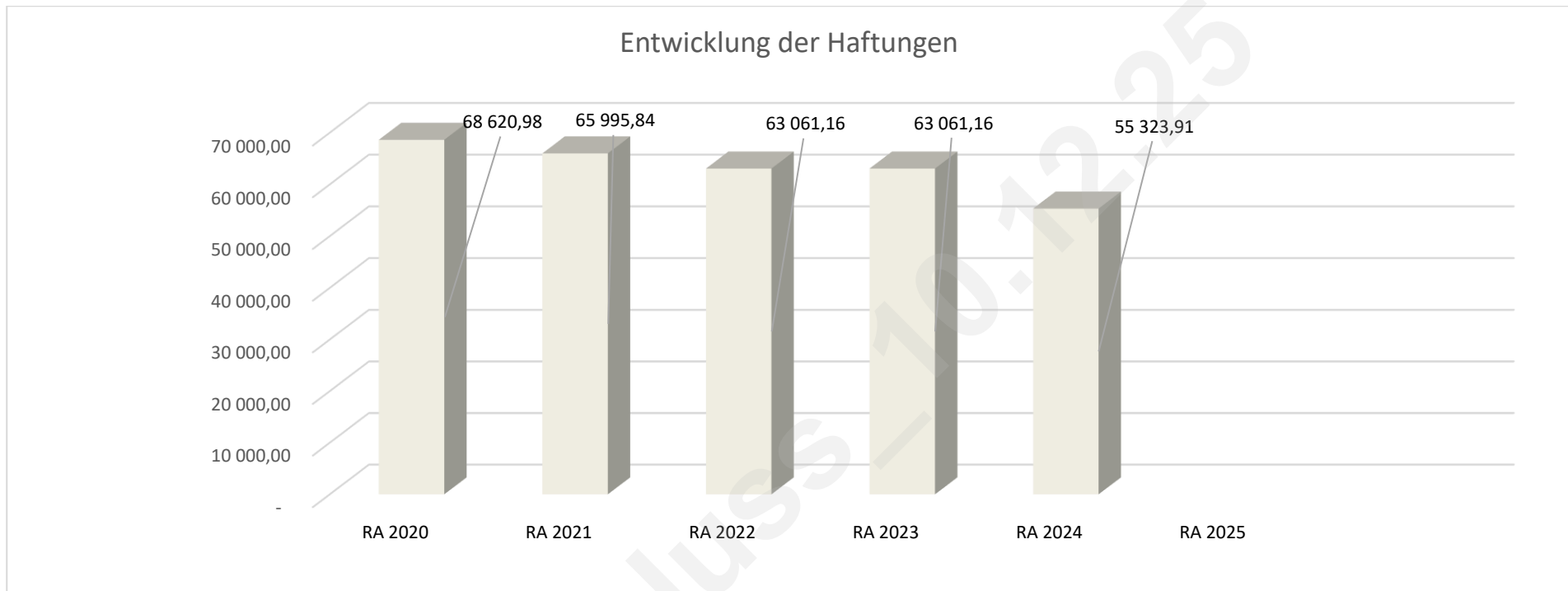
Bei den Leasingverpflichtungen handelt es sich nicht um Finanzschulden (z.B. Darlehen), sondern um Verwaltungsschulden. Unabhängig davon stellen Leasingverbindlichkeiten Leistungsverpflichtungen für die Gemeinden dar und sind daher bei einer allfälligen Finanzlagenberechnung entsprechend zu berücksichtigen.

Die Leasingverpflichtungen sind mit Beginn des Jahres 2020 in einer eigenen Anlage gemäß VRV 2015 festzuhalten.

Begründung durch die Gemeinde:

Die Gemeinde Hochwolkersdorf möchte keine neuen Leasingverpflichtungen mehr eingehen. Daher kann man auch anhand des Diagrammes deutlich die Reduzierung der Leasingverpflichtungen erkennen. Es werden innerhalb der nächsten Jahre viele Leasingverpflichtungen auslaufen und der Leasingstand daher weiter reduziert werden.

Entwicklung der Haftungen



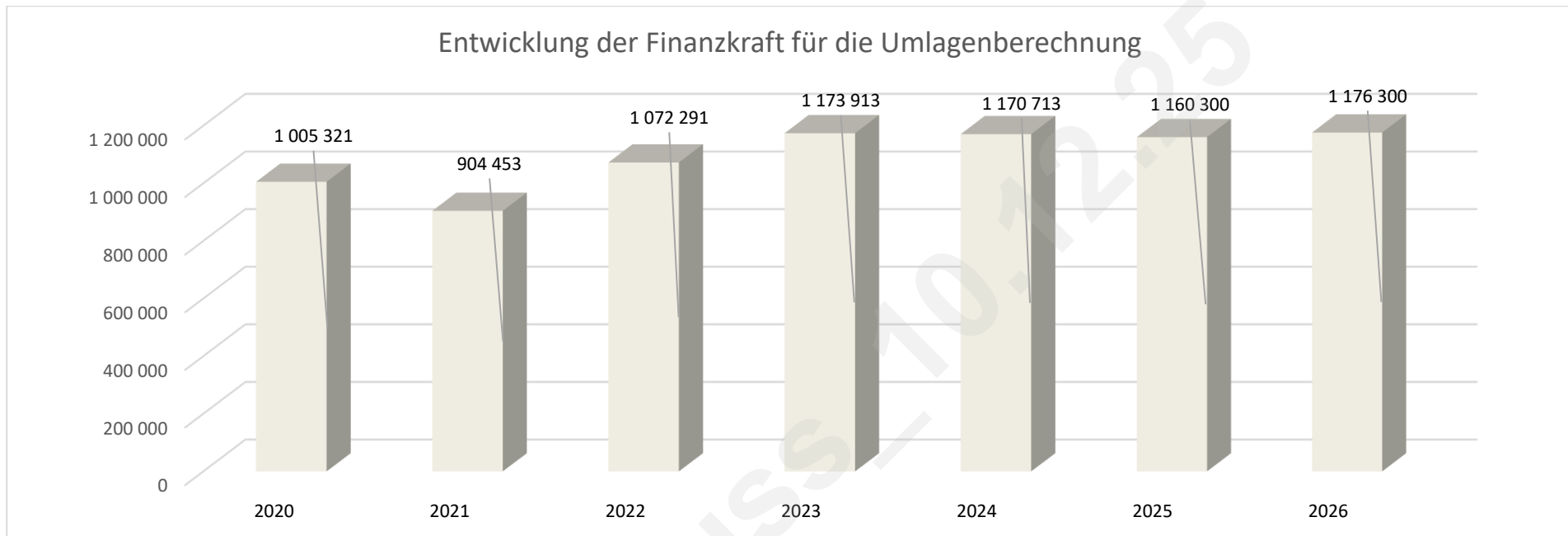
Erläuterung:

Eine Gemeinde darf Bürgschaften und sonstige Haftungen nur übernehmen, wenn hierfür ein besonderes Interesse der Gemeinde gegeben ist, der Schuldner nachweist, dass eine ordnungsgemäße Verzinsung und Tilgung gesichert ist, die Haftungen befristet sind, der Betrag, für den gehaftet wird, ziffernmäßig bestimmt ist und die Gemeinde den daraus folgenden Zahlungsverpflichtungen nachkommen kann (vgl. § 78 Abs. 1 NÖ Gemeindeordnung 1973).

Begründung durch die Gemeinde:

Die Gemeinde hat Haftungen bei der MGBL GmbH und bei der MGBL GmbH & CoKG übernommen. Man kann anhand der Grafik erkennen, dass auch die Haftungen in den letzten Jahren deutlich reduziert werden konnten.

Entwicklung der Finanzkraft für die Umlagenberechnung



Erläuterung:

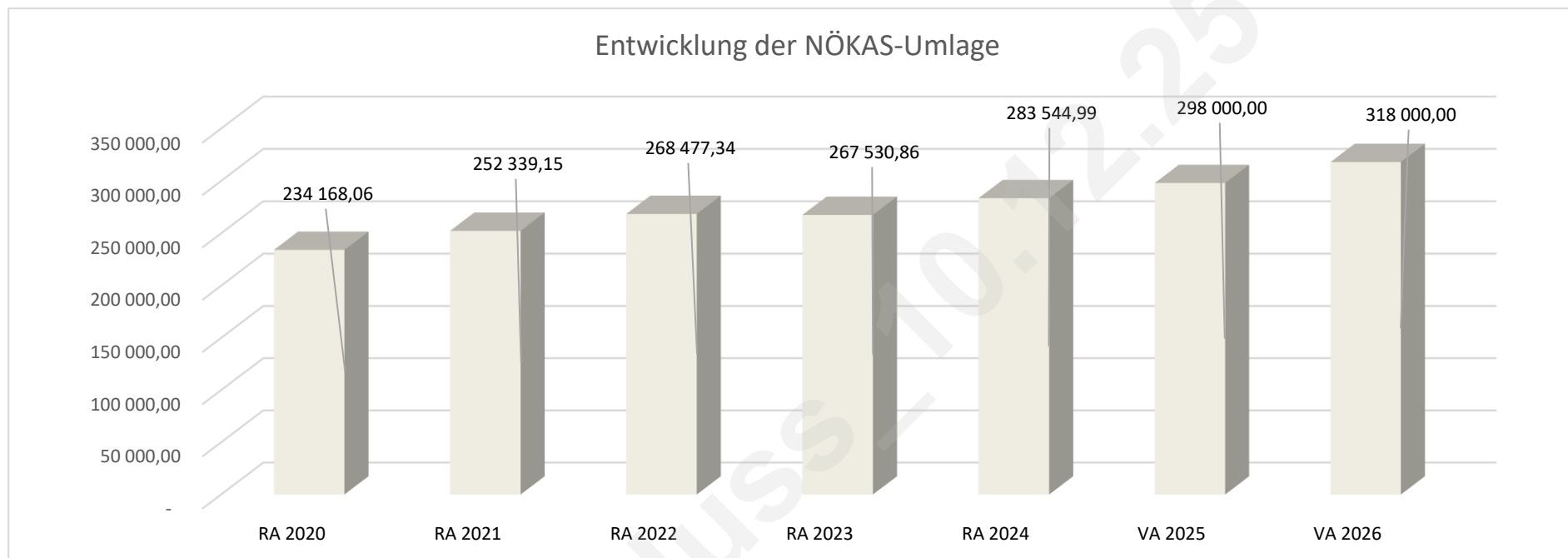
Die Finanzkraft einer Gemeinde wird aus den

- Erträgen der ausschließlichen Gemeindeabgaben ohne die Gebühren für die Benützung von Gemeindeeinrichtungen und -anlagen und ohne die Interessentenbeiträge von Grundstückseigentümern und Anrainern und
- Ertragsanteilen an den gemeinschaftlichen Bundesabgaben ohne Spielbankenabgabe ermittelt.

Basis für die Ermittlung der Finanzkraft sind die tatsächlichen Beträge aufgrund der Rechnungsabschlüsse.

Die Darstellung der Entwicklung der Finanzkraft für die Umlagenberechnung hat insbesondere auf die Beitragsleistung der Gemeinden zum NÖ Krankenanstaltensprengel (NÖKAS) und zur Sozialumlage Auswirkungen. Eine Erhöhung oder Reduktion/Verminderung der Finanzkraft wirkt sich unmittelbar auf die Beitragsleistung aus.

Entwicklung der NÖKAS-Umlage



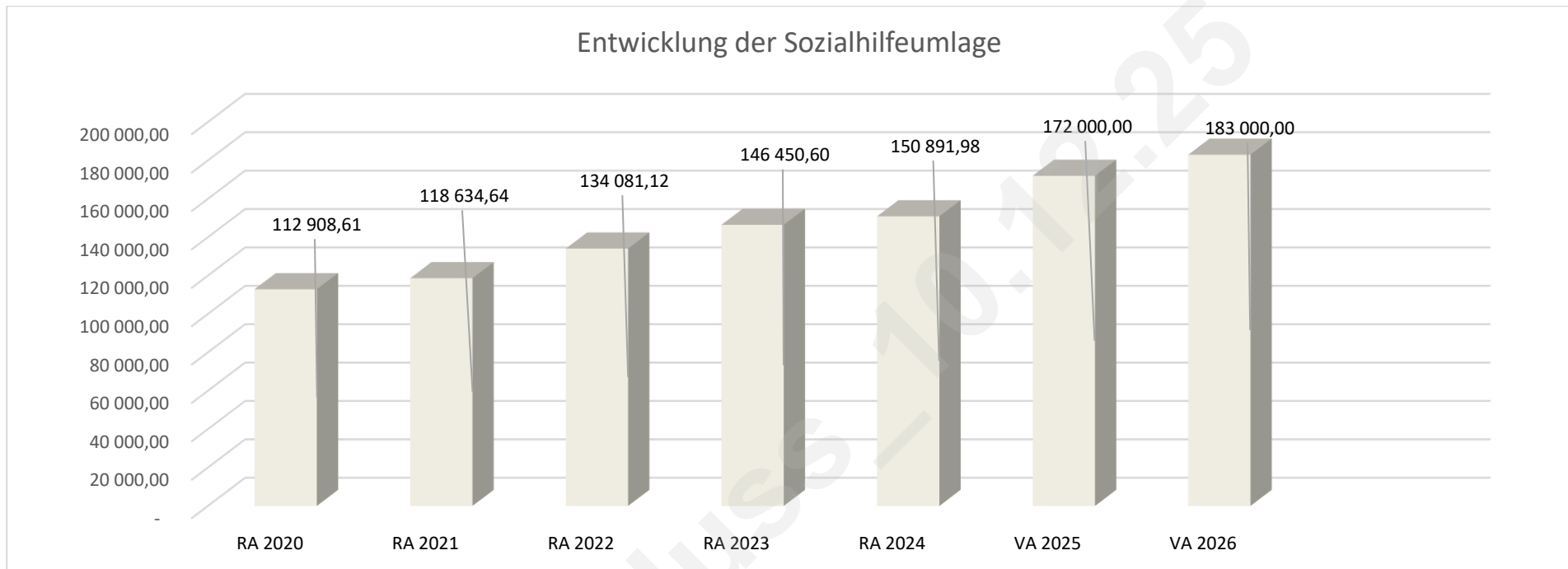
Erläuterung:

Das Landesgebiet ist Beitragsbezirk und Krankenanstaltensprengel für alle öffentlichen Krankenanstalten in Niederösterreich. Beitragsbezirk und Krankenanstaltensprengel sind ein Gemeindeverband. Dem Gemeindeverband gehören alle Gemeinden Niederösterreichs an. Der Gemeindeverband ist juristische Person, er hat seinen Sitz am Sitz der Landesregierung und trägt die Bezeichnung "NÖ Krankenanstaltensprengel" (§ 61 Abs. 1 NÖ Krankenanstaltengesetz - NÖ KAG).

Die Gemeinden haben an den NÖ Krankenanstaltensprengel monatliche Beiträge zu leisten. Berechnungsgrundlage bilden dabei die Volkszahl und die Finanzkraft der Gemeinden. Steigerungen bei der Volkszahl und bei der Finanzkraft führen daher zu höheren Beitragsleistungen bei den Gemeinden.

Diese monatlichen Beiträge werden von den der Gemeinde gebührenden monatlichen Vorschüsse auf die Ertragsanteile an den gemeinschaftlichen Bundesabgaben einbehalten.

Entwicklung der Sozialhilfeumlage



Erläuterung:

Die Gemeinden haben jährlich einen Beitrag zu den vom Land zu tragenden Kosten der Sozialhilfe, die nicht durch Kostenbeitrags- und Ersatzleistungen oder durch sonstige für Zwecke der Sozialhilfe bestimmte Zuschüsse gedeckt sind, in der Höhe von 50 % an das Land zu entrichten (§ 44 NÖ Sozialhilfe-Ausführungsgesetz – NÖ SAG).

Die Leistungen für die Sozialhilfe-Umlage werden von der Landesregierung auf die einzelnen Gemeinden nach ihrer Finanzkraft (Finanzkraft für die Umlagenberechnung) aufgeteilt.

Diese monatlichen Beiträge werden von den der Gemeinde gebührenden monatlichen Vorschüssen auf die Ertragsanteile an den gemeinschaftlichen Bundesabgaben einbehalten.

Beschluss _ 10.12.25

Beschluss – 10.12.25

Ergebnishaushalt Gesamt 1. Ebene (Anlage 1a)
- interne Vergütungen enthalten



MVAG	Mittelverwendungs- und -aufbringungsgruppen (1. Ebene)	VA 2026	VA 2025	RA 2024
211	Erträge aus der operativen Verwaltungstätigkeit	2.229.700,00	1.802.800,00	1.720.273,78
212	Erträge aus Transfers	632.400,00	586.700,00	633.387,39
213	Finanzerträge	700,00	700,00	22.680,28
21	Summe Erträge	2.862.800,00	2.390.200,00	2.376.341,45
221	Personalaufwand	610.100,00	621.000,00	580.149,13
222	Sachaufwand	1.400.400,00	1.169.800,00	1.117.964,35
223	Transferaufwand	692.400,00	659.500,00	661.297,36
224	Finanzaufwand	149.000,00	151.900,00	144.787,95
22	Summe Aufwendungen	2.851.900,00	2.602.200,00	2.504.198,79
SA0	Saldo (0) Nettoergebnis (21 - 22)	10.900,00	-212.000,00	-127.857,34
230	Entnahmen von Haushaltsrücklagen	298.700,00	274.000,00	754.035,69
240	Zuweisungen an Haushaltsrücklagen	77.900,00	385.600,00	806.468,98
SA01	Saldo (01) Haushaltsrücklagen (230 - 240)	220.800,00	-111.600,00	-52.433,29
SA00	Saldo (00) Nettoergebnis nach Haushaltsrücklagen (Saldo 0 + Saldo 01)	231.700,00	-323.600,00	-180.290,63

Beschluss _ 10.12.25

Finanzierungshaushalt Gesamt 1. Ebene (Anlage 1b)
- interne Vergütungen enthalten

MVAG	Mittelverwendungs- und -aufbringungsgruppen (1. Ebene)	VA 2026	VA 2025	RA 2024
OPERATIVE GEBARUNG				
311	Einzahlungen aus operativer Verwaltungstätigkeit	2.229.700,00	1.796.300,00	1.723.271,49
312	Einzahlungen aus Transfers	549.800,00	507.200,00	555.181,60
313	Einzahlungen aus Finanzerträgen	700,00	700,00	22.680,28
31	Summe Einzahlungen operative Gebarung	2.780.200,00	2.304.200,00	2.301.133,37
321	Auszahlungen aus Personalaufwand	606.700,00	616.300,00	570.992,13
322	Auszahlungen aus Sachaufwand	971.200,00	798.200,00	694.868,06
323	Auszahlungen aus Transfers	692.300,00	659.400,00	645.601,90
324	Auszahlungen aus Finanzaufwand	149.000,00	151.900,00	144.787,95
32	Summe Auszahlungen operative Gebarung	2.419.200,00	2.225.800,00	2.056.250,04
SA1	Saldo (1) Geldfluss aus der operativen Gebarung (31 – 32)	361.000,00	78.400,00	244.883,33
INVESTIVE GEBARUNG				
331	Einzahlungen aus der Investitionstätigkeit	0,00	0,00	0,00
332	Einzahlungen aus der Rückzahlung von Darlehen sowie gewährten Vorschüssen	0,00	0,00	0,00
333	Einzahlungen aus Kapitaltransfers	245.100,00	80.700,00	122.673,58
33	Summe Einzahlungen investive Gebarung	245.100,00	80.700,00	122.673,58
341	Auszahlungen aus der Investitionstätigkeit	901.800,00	497.000,00	2.269.449,77
342	Auszahlungen aus der Gewährung von Darlehen sowie gewährten Vorschüssen	0,00	0,00	0,00
343	Auszahlungen aus Kapitaltransfers	100,00	100,00	0,00
34	Summe Auszahlungen investive Gebarung	901.900,00	497.100,00	2.269.449,77
SA2	Saldo (2) Geldfluss aus der investiven Gebarung (33 – 34)	-656.800,00	-416.400,00	-2.146.776,19
SA3	Saldo (3) Nettofinanzierungssaldo (Saldo 1 + Saldo 2)	-295.800,00	-338.000,00	-1.901.892,86

MVAG	Mittelverwendungs- und -aufbringungsgruppen (1. Ebene)	VA 2026	VA 2025	RA 2024
FINANZIERUNGSTÄTIGKEIT				
351	Einzahlungen aus der Aufnahme von Finanzschulden	298.000,00	231.400,00	1.148.000,00
353	Einzahlungen infolge eines Kapitaltausches bei derivativen Finanzinstrumenten mit Grundgeschäft	0,00	0,00	0,00
355	Einzahlungen aus dem Abgang von Finanzinstrumenten	0,00	0,00	0,00
35	Summe Einzahlungen aus der Finanzierungstätigkeit	298.000,00	231.400,00	1.148.000,00
361	Auszahlungen aus der Tilgung von Finanzschulden	223.000,00	208.700,00	188.382,34
363	Auszahlungen infolge eines Kapitaltausches bei derivativen Finanzinstrumenten mit Grundgeschäft	0,00	0,00	0,00
365	Auszahlungen für den Erwerb von Finanzinstrumenten	0,00	0,00	0,00
36	Summe Auszahlungen aus der Finanzierungstätigkeit	223.000,00	208.700,00	188.382,34
SA4	Saldo (4) Geldfluss aus der Finanzierungstätigkeit (35 – 36)	75.000,00	22.700,00	959.617,66
SA5	Saldo (5) Geldfluss aus der voranschlagswirksamen Gebarung (Saldo 3 + Saldo 4)	-220.800,00	-315.300,00	-942.275,20

Ergebnishaushalt Gesamt 1. und 2. Ebene (Anlage 1a)
- interne Vergütungen enthalten

MVAG	Mittelverwendungs- und aufbringungsgruppen (1. und 2. Ebene)	VA 2026	VA 2025	RA 2024
211	Erträge aus der operativen Verwaltungstätigkeit	2.229.700,00	1.802.800,00	1.720.273,78
2111	Erträge aus eigenen Abgaben	187.300,00	193.900,00	142.878,74
2112	Erträge aus Ertragsanteilen	1.044.000,00	987.000,00	1.020.305,69
2113	Erträge aus Gebühren	493.800,00	440.300,00	415.947,36
2114	Erträge aus Leistungen	44.100,00	46.900,00	34.944,37
2115	Erträge aus Besitz und wirtschaftlicher Tätigkeit	48.800,00	38.400,00	39.828,50
2116	Erträge aus Veräußerung und sonstige Erträge	411.700,00	96.300,00	65.067,31
2117	Nicht finanzierungswirksame operative Erträge	0,00	0,00	1.301,81
212	Erträge aus Transfers	632.400,00	586.700,00	633.387,39
2121	Transferertrag von Trägern des öffentlichen Rechts	549.500,00	506.900,00	548.021,52
2122	Transferertrag von Beteiligungen	0,00	0,00	0,00
2123	Transferertrag von Unternehmen (mit Finanzunternehmen)	0,00	0,00	0,00
2124	Transferertrag von Haushalten und Organisationen ohne Erwerbscharakter	300,00	300,00	5.410,00
2125	Transferertrag vom Ausland	0,00	0,00	0,00
2126	Investitions- und Tilgungszuschüsse zwischen Unternehmungen und Betrieben der Gebietskörperschaft und der Gebietskörperschaft	0,00	0,00	0,00
2127	Nicht finanzierungswirksamer Transferertrag	82.600,00	79.500,00	79.955,87
213	Finanzerträge	700,00	700,00	22.680,28
2131	Erträge aus Zinsen	700,00	700,00	22.680,28
2132	Erträge aus Zinsen aus derivativen Finanzinstrumenten mit und ohne Grundgeschäft	0,00	0,00	0,00
2133	Erträge aus Gewinnentnahmen von marktbestimmten Betrieben	0,00	0,00	0,00
2134	Sonstige Finanzerträge	0,00	0,00	0,00
2135	Erträge aus Dividenden/Gewinnausschüttungen	0,00	0,00	0,00
2136	Sonstige nicht finanzierungswirksame Finanzerträge	0,00	0,00	0,00
21	Summe Erträge	2.862.800,00	2.390.200,00	2.376.341,45
221	Personalaufwand	610.100,00	621.000,00	580.149,13
2211	Personalaufwand (Bezüge, Nebengebühren, Mehrleistungen)	485.500,00	491.700,00	462.069,66
2212	Gesetzlicher und freiwilliger Sozialaufwand	121.200,00	124.600,00	109.423,47
2213	Sonstiger Personalaufwand	0,00	0,00	0,00
2214	Nicht finanzierungswirksamer Personalaufwand	3.400,00	4.700,00	8.656,00
222	Sachaufwand	1.400.400,00	1.169.800,00	1.117.964,35
2221	Gebrauchs- und Verbrauchsgüter, Handelswaren	372.800,00	165.900,00	130.457,76
2222	Verwaltungs- und Betriebsaufwand	114.400,00	117.000,00	114.812,49
2223	Leasing- und Mietaufwand	6.700,00	4.700,00	4.022,88
2224	Instandhaltung	80.100,00	105.300,00	81.394,47
2225	Sonstiger Sachaufwand	397.200,00	405.300,00	377.540,87
2226	Nicht finanzierungswirksamer Sachaufwand	429.200,00	371.600,00	409.735,88

MVAG	Mittelverwendungs- und aufbringungsgruppen (1. und 2. Ebene)	VA 2026	VA 2025	RA 2024
223	Transferaufwand	692.400,00	659.500,00	661.297,36
2231	Transferaufwand an Träger des öffentlichen Rechts	608.500,00	592.000,00	557.277,54
2232	Transferaufwand an Beteiligungen	100,00	100,00	0,00
2233	Transferaufwand an Unternehmen (mit Finanzunternehmen)	44.000,00	47.200,00	54.343,98
2234	Transferaufwand an Haushalte und Organisationen ohne Erwerbscharakter	39.800,00	20.200,00	49.675,84
2235	Transferaufwand an das Ausland	0,00	0,00	0,00
2236	Investitions- und Tilgungszuschüsse zwischen Unternehmungen und Betrieben der Gebietskörperschaft und der Gebietskörperschaft	0,00	0,00	0,00
2237	Nicht finanzierungswirksamer Transferaufwand	0,00	0,00	0,00
224	Finanzaufwand	149.000,00	151.900,00	144.787,95
2241	Aufwendungen für Zinsen	148.000,00	150.900,00	143.536,73
2242	Zinsen und sonstige Aufwendungen aus derivativen Finanzinstrumenten mit und ohne Grundgeschäft	0,00	0,00	0,00
2243	Gewinnentnahmen von Unternehmungen und marktbestimmten Betrieben der Gebietskörperschaft (innerhalb der Gebietskörperschaft)	0,00	0,00	0,00
2244	Sonstiger Finanzaufwand	1.000,00	1.000,00	1.251,22
2245	Nicht finanzierungswirksamer Finanzaufwand	0,00	0,00	0,00
22	Summe Aufwendungen	2.851.900,00	2.602.200,00	2.504.198,79
SA0	Saldo (0) Nettoergebnis (21 - 22)	10.900,00	-212.000,00	-127.857,34
230	Entnahmen von Haushaltsrücklagen	298.700,00	274.000,00	754.035,69
2301	Entnahmen von Haushaltsrücklagen	298.700,00	274.000,00	754.035,69
240	Zuweisungen an Haushaltsrücklagen	77.900,00	385.600,00	806.468,98
2401	Zuweisungen an Haushaltsrücklagen	77.900,00	385.600,00	806.468,98
SA01	Saldo (01) Haushaltsrücklagen (230 - 240)	220.800,00	-111.600,00	-52.433,29
SA00	Saldo (00) Nettoergebnis nach Haushaltsrücklagen (Saldo 0 + Saldo 01)	231.700,00	-323.600,00	-180.290,63

Finanzierungshaushalt Gesamt 1. und 2. Ebene (Anlage 1b)
- interne Vergütungen enthalten

MVAG	Mittelverwendungs- und aufbringungsgruppen (1. und 2. Ebene)	VA 2026	VA 2025	RA 2024
311	Einzahlungen aus operativer Verwaltungstätigkeit	2.229.700,00	1.796.300,00	1.723.271,49
3111	Einzahlungen aus eigenen Abgaben	187.300,00	193.900,00	143.946,63
3112	Einzahlungen aus Ertragsanteilen	1.044.000,00	987.000,00	1.020.305,69
3113	Einzahlungen aus Gebühren	493.800,00	440.300,00	417.044,41
3114	Einzahlungen aus Leistungen	44.100,00	46.900,00	38.362,37
3115	Einzahlungen aus Besitz und wirtschaftlicher Tätigkeit	48.800,00	38.400,00	39.828,50
3116	Einzahlungen aus Veräußerung von geringwertigen Wirtschaftsgütern (GWG) und sonstige Einzahlungen	411.700,00	89.800,00	63.783,89
312	Einzahlungen aus Transfers	549.800,00	507.200,00	555.181,60
3121	Transferzahlungen von Trägern des öffentlichen Rechts	549.500,00	506.900,00	549.771,60
3122	Transferzahlungen von Beteiligungen	0,00	0,00	0,00
3123	Transferzahlungen von Unternehmen (inkl. Finanzunternehmen)	0,00	0,00	0,00
3124	Transferzahlungen von Haushalten und Organisationen ohne Erwerbscharakter	300,00	300,00	5.410,00
3125	Transferzahlungen vom Ausland	0,00	0,00	0,00
3126	Investitions- und Tilgungszuschüsse zwischen Unternehmungen und Betrieben der Gebietskörperschaft und der Gebietskörperschaft	0,00	0,00	0,00
313	Einzahlungen aus Finanzerträgen	700,00	700,00	22.680,28
3131	Einzahlungen aus Zinserträgen	700,00	700,00	22.680,28
3132	Einzahlungen aus Zinsen aus derivativen Finanzinstrumenten mit und ohne Grundgeschäft	0,00	0,00	0,00
3133	Einzahlungen aus Gewinnentnahmen von marktbestimmten Betrieben	0,00	0,00	0,00
3134	Sonstige Einzahlungen aus Finanzerträgen	0,00	0,00	0,00
3135	Einzahlungen aus Dividenden/Gewinnausschüttungen	0,00	0,00	0,00
31	Summe Einzahlungen operative Gebarung	2.780.200,00	2.304.200,00	2.301.133,37
321	Auszahlungen aus Personalaufwand	606.700,00	616.300,00	570.992,13
3211	Auszahlungen für Personalaufwand (Bezüge, Nebengebühren, und Mehrleistungsvergütungen)	485.500,00	491.700,00	461.568,66
3212	Auszahlungen für gesetzliche und freiwillige Sozialaufwendungen	121.200,00	124.600,00	109.423,47
3213	Auszahlungen aus sonstigem Personalaufwand	0,00	0,00	0,00
322	Auszahlungen aus Sachaufwand	971.200,00	798.200,00	694.868,06
3221	Auszahlungen für Gebrauchs- und Verbrauchsgüter, Handelswaren	372.800,00	165.900,00	138.574,68
3222	Auszahlungen für Verwaltungs- und Betriebsaufwand	114.400,00	117.000,00	102.545,43
3223	Auszahlungen für Leasing- und Mietaufwand	6.700,00	4.700,00	4.022,88
3224	Auszahlungen für Instandhaltung	80.100,00	105.300,00	74.046,46
3225	Sonstige Auszahlungen aus Sachaufwand	397.200,00	405.300,00	375.678,61
3226	Auszahlungen aus der Inanspruchnahme von Haftungen	0,00	0,00	0,00
323	Auszahlungen aus Transfers	692.300,00	659.400,00	645.601,90
3231	Transferzahlungen an Träger des öffentlichen Rechts	608.500,00	592.000,00	541.582,08
3232	Transferzahlungen an Beteiligungen	0,00	0,00	0,00

MVAG	Mittelverwendungs- und aufbringungsgruppen (1. und 2. Ebene)	VA 2026	VA 2025	RA 2024
3233	Transferzahlungen an Unternehmen (inkl. Finanzunternehmen)	44.000,00	47.200,00	54.343,98
3234	Transferzahlungen an Haushalte und Organisationen ohne Erwerbscharakter	39.800,00	20.200,00	49.675,84
3235	Transferzahlungen an das Ausland	0,00	0,00	0,00
3236	Investitions- und Tilgungszuschüsse zwischen Unternehmungen und Betrieben der Gebietskörperschaft und der Gebietskörperschaft	0,00	0,00	0,00
324	Auszahlungen aus Finanzaufwand	149.000,00	151.900,00	144.787,95
3241	Auszahlungen für Zinsen	148.000,00	150.900,00	143.536,73
3242	Auszahlungen für Zinsen aus derivativen Finanzinstrumenten mit und ohne Grundgeschäft	0,00	0,00	0,00
3243	Auszahlungen aus Gewinnentnahmen von marktbestimmten Betrieben	0,00	0,00	0,00
3244	Sonstige Auszahlungen aus Finanzaufwendungen	1.000,00	1.000,00	1.251,22
32	Summe Auszahlungen operative Gebarung	2.419.200,00	2.225.800,00	2.056.250,04
SA1	Saldo (1) Geldfluss aus der operativen Gebarung (31 – 32)	361.000,00	78.400,00	244.883,33
331	Einzahlungen aus der Investitionstätigkeit	0,00	0,00	0,00
3311	Einzahlungen aus der Veräußerung von immateriellem Vermögen	0,00	0,00	0,00
3312	Einzahlungen aus der Veräußerung von Grundstücken und Grundstückeinrichtungen	0,00	0,00	0,00
3313	Einzahlungen aus der Veräußerung von Gebäuden und Bauten	0,00	0,00	0,00
3314	Einzahlungen aus der Veräußerung von technischen Anlagen, Fahrzeugen und Maschinen	0,00	0,00	0,00
3315	Einzahlungen aus der Veräußerung von Amts-, Betriebs- und Geschäftsausstattung	0,00	0,00	0,00
3316	Einzahlungen aus der Veräußerung von Kulturgütern	0,00	0,00	0,00
3317	Einzahlungen aus der Veräußerung von Beteiligungen	0,00	0,00	0,00
3318	Einzahlungen aus der Veräußerung von kofinanzierten Schutzbauten	0,00	0,00	0,00
332	Einzahlungen aus der Rückzahlung von Darlehen sowie gewährten Vorschüssen	0,00	0,00	0,00
3321	Einzahlungen aus Darlehen an Träger des öffentlichen Rechts	0,00	0,00	0,00
3322	Einzahlungen aus Darlehen an Beteiligungen	0,00	0,00	0,00
3323	Einzahlungen aus Darlehen an Unternehmen und Haushalte	0,00	0,00	0,00
3325	Einzahlungen aus Vorschüssen und Anzahlungen	0,00	0,00	0,00
333	Einzahlungen aus Kapitaltransfers	245.100,00	80.700,00	122.673,58
3331	Kapitaltransferzahlungen von Trägern des öffentlichen Rechts	201.300,00	45.200,00	25.303,63
3332	Kapitaltransferzahlungen von Beteiligungen	0,00	0,00	0,00
3333	Kapitaltransferzahlungen von Unternehmen	0,00	0,00	0,00
3334	Kapitaltransferzahlungen von Haushalten und Organisationen ohne Erwerbscharakter	43.800,00	35.500,00	97.369,95
3335	Kapitaltransferzahlungen vom Ausland	0,00	0,00	0,00
33	Summe Einzahlungen investive Gebarung	245.100,00	80.700,00	122.673,58
341	Auszahlungen aus der Investitionstätigkeit	901.800,00	497.000,00	2.269.449,77
3411	Auszahlungen für den Erwerb von immateriellem Vermögen	0,00	0,00	0,00

MVAG	Mittelverwendungs- und aufbringungsgruppen (1. und 2. Ebene)	VA 2026	VA 2025	RA 2024
3412	Auszahlungen für den Erwerb von Grundstücken und Grundstückseinrichtungen	780.400,00	431.000,00	724.439,55
3413	Auszahlungen für den Erwerb von Gebäuden und Bauten	800,00	47.300,00	1.521.865,64
3414	Auszahlungen für den Erwerb von technischen Anlagen, Fahrzeugen und Maschinen	117.500,00	4.200,00	2.142,39
3415	Auszahlungen für den Erwerb von Amts-, Betriebs- und Geschäftsausstattung	3.100,00	14.500,00	21.002,19
3416	Auszahlungen für den Erwerb von Kulturgütern	0,00	0,00	0,00
3417	Auszahlungen für den Erwerb von Beteiligungen	0,00	0,00	0,00
3418	Auszahlungen für den Erwerb von kofinanzierten Schutzbauten	0,00	0,00	0,00
342	Auszahlungen aus der Gewährung von Darlehen sowie gewährten Vorschüssen	0,00	0,00	0,00
3421	Auszahlungen von Darlehen an Träger des öffentlichen Rechts	0,00	0,00	0,00
3422	Auszahlungen von Darlehen an Beteiligungen	0,00	0,00	0,00
3423	Auszahlungen von Darlehen an Unternehmen und Haushalte	0,00	0,00	0,00
3425	Auszahlungen von Vorschüssen und Anzahlungen	0,00	0,00	0,00
343	Auszahlungen aus Kapitaltransfers	100,00	100,00	0,00
3431	Kapitaltransferzahlungen an Träger des öffentlichen Rechts	0,00	0,00	0,00
3432	Kapitaltransferzahlungen an Beteiligungen	100,00	100,00	0,00
3433	Kapitaltransferzahlungen an Unternehmen (Finanzunternehmen)	0,00	0,00	0,00
3434	Kapitaltransferzahlungen an Haushalte und Organisationen ohne Erwerbscharakter	0,00	0,00	0,00
3435	Kapitaltransferzahlungen an das Ausland	0,00	0,00	0,00
34	Summe Auszahlungen investive Gebarung	901.900,00	497.100,00	2.269.449,77
SA2	Saldo (2) Geldfluss aus der investiven Gebarung (33 – 34)	-656.800,00	-416.400,00	-2.146.776,19
SA3	Saldo (3) Nettofinanzierungssaldo (Saldo 1 + Saldo 2)	-295.800,00	-338.000,00	-1.901.892,86
351	Einzahlungen aus der Aufnahme von Finanzschulden	298.000,00	231.400,00	1.148.000,00
3511	Einzahlungen aus empfangenen Darlehen von öffentlichen Körperschaften und Rechtsträgern	0,00	0,00	0,00
3512	Einzahlungen aus empfangenen Darlehen von Beteiligungen	0,00	0,00	0,00
3513	Einzahlungen aus empfangenen Darlehen von Unternehmen und privaten Haushalten	0,00	0,00	0,00
3514	Einzahlungen aus Finanzschulden (Finanzunternehmen)	298.000,00	231.400,00	1.148.000,00
3515	Einzahlungen aus Aufnahmen von Leasingverbindlichkeiten	0,00	0,00	0,00
353	Einzahlungen infolge eines Kapitaltausches bei derivativen Finanzinstrumenten mit Grundgeschäft	0,00	0,00	0,00
3530	Einzahlungen infolge eines Kapitaltausches bei derivativen Finanzinstrumenten mit Grundgeschäft	0,00	0,00	0,00
355	Einzahlungen aus dem Abgang von Finanzinstrumenten	0,00	0,00	0,00
3550	Einzahlungen aus dem Abgang von Finanzinstrumenten	0,00	0,00	0,00
35	Summe Einzahlungen aus der Finanzierungstätigkeit	298.000,00	231.400,00	1.148.000,00

MVAG	Mittelverwendungs- und aufbringungsgruppen (1. und 2. Ebene)	VA 2026	VA 2025	RA 2024
361	Auszahlungen aus der Tilgung von Finanzschulden	223.000,00	208.700,00	188.382,34
3611	Auszahlungen aus empfangenen Darlehen von öffentlichen Körperschaften und Rechtsträgern	0,00	0,00	0,00
3612	Auszahlungen aus empfangenen Darlehen von Beteiligungen	0,00	0,00	0,00
3613	Auszahlungen aus empfangenen Darlehen von Unternehmen und privaten Haushalten	0,00	0,00	0,00
3614	Auszahlungen aus Finanzschulden	222.200,00	207.900,00	187.619,14
3615	Auszahlungen aus Rückzahlungen von Leasingverbindlichkeiten	800,00	800,00	763,20
363	Auszahlungen infolge eines Kapitaltausches bei derivativen Finanzinstrumenten mit Grundgeschäft	0,00	0,00	0,00
3630	Auszahlungen infolge eines Kapitaltausches bei derivativen Finanzinstrumenten mit Grundgeschäft	0,00	0,00	0,00
365	Auszahlungen für den Erwerb von Finanzinstrumenten	0,00	0,00	0,00
3650	Auszahlungen für den Erwerb von Finanzinstrumenten	0,00	0,00	0,00
36	Summe Auszahlungen aus der Finanzierungstätigkeit	223.000,00	208.700,00	188.382,34
SA4	Saldo (4) Geldfluss aus der Finanzierungstätigkeit (35 – 36)	75.000,00	22.700,00	959.617,66
SA5	Saldo (5) Geldfluss aus der voranschlagswirksamen Gebarung (Saldo 3 + Saldo 4)	-220.800,00	-315.300,00	-942.275,20

Beschluss 10.12.25

Ergebnishaushalt Bereichsbudget 1. und 2. Ebene (Anlage 1a)

Vertretungskörper und allgemeine Verwaltung (Gruppe 0)

MVAG	Mittelverwendungs- und -aufbringungsgruppen (1. und 2. Ebene)	VA 2026	VA 2025	RA 2024
211	Erträge aus der operativen Verwaltungstätigkeit	33.600,00	28.100,00	48.858,02
2111	Erträge aus eigenen Abgaben	0,00	0,00	0,00
2112	Erträge aus Ertragsanteilen	0,00	0,00	0,00
2113	Erträge aus Gebühren	0,00	0,00	0,00
2114	Erträge aus Leistungen	1.200,00	2.400,00	1.873,27
2115	Erträge aus Besitz und wirtschaftlicher Tätigkeit	30.800,00	24.500,00	35.323,85
2116	Erträge aus Veräußerung und sonstige Erträge	1.600,00	1.200,00	10.977,69
2117	Nicht finanzierungswirksame operative Erträge	0,00	0,00	683,21
212	Erträge aus Transfers	2.000,00	2.000,00	2.041,10
2121	Transferertrag von Trägern des öffentlichen Rechts	0,00	0,00	0,00
2122	Transferertrag von Beteiligungen	0,00	0,00	0,00
2123	Transferertrag von Unternehmen (mit Finanzunternehmen)	0,00	0,00	0,00
2124	Transferertrag von Haushalten und Organisationen ohne Erwerbscharakter	0,00	0,00	0,00
2125	Transferertrag vom Ausland	0,00	0,00	0,00
2126	Investitions- und Tilgungszuschüsse zwischen Unternehmungen und Betrieben der Gebietskörperschaft und der Gebietskörperschaft	0,00	0,00	0,00
2127	Nicht finanzierungswirksamer Transferertrag	2.000,00	2.000,00	2.041,10
213	Finanzerträge	0,00	0,00	0,00
2131	Erträge aus Zinsen	0,00	0,00	0,00
2132	Erträge aus Zinsen aus derivativen Finanzinstrumenten mit und ohne Grundgeschäft	0,00	0,00	0,00
2133	Erträge aus Gewinnentnahmen von marktbestimmten Betrieben	0,00	0,00	0,00
2134	Sonstige Finanzerträge	0,00	0,00	0,00
2135	Erträge aus Dividenden/Gewinnausschüttungen	0,00	0,00	0,00
2136	Sonstige nicht finanzierungswirksame Finanzerträge	0,00	0,00	0,00
21	Summe Erträge	35.600,00	30.100,00	50.899,12
221	Personalaufwand	161.000,00	199.800,00	187.731,03
2211	Personalaufwand (Bezüge, Nebengebühren, Mehrleistungen)	129.100,00	160.100,00	147.719,02
2212	Gesetzlicher und freiwilliger Sozialaufwand	30.800,00	38.400,00	35.308,60
2213	Sonstiger Personalaufwand	0,00	0,00	0,00
2214	Nicht finanzierungswirksamer Personalaufwand	1.100,00	1.300,00	4.703,41
222	Sachaufwand	272.000,00	288.200,00	283.422,04
2221	Gebrauchs- und Verbrauchsgüter, Handelswaren	21.700,00	26.600,00	21.401,31
2222	Verwaltungs- und Betriebsaufwand	15.000,00	24.700,00	16.970,14

Vertretungskörper und allgemeine Verwaltung (Gruppe 0)

MVAG	Mittelverwendungs- und -aufbringungsgruppen (1. und 2. Ebene)	VA 2026	VA 2025	RA 2024
2223	Leasing- und Mietaufwand	3.000,00	1.000,00	2.634,41
2224	Instandhaltung	7.000,00	6.900,00	16.363,83
2225	Sonstiger Sachaufwand	204.100,00	206.900,00	202.121,97
2226	Nicht finanzierungswirksamer Sachaufwand	21.200,00	22.100,00	23.930,38
223	Transferaufwand	11.700,00	10.600,00	10.217,70
2231	Transferaufwand an Träger des öffentlichen Rechts	9.500,00	9.400,00	8.216,60
2232	Transferaufwand an Beteiligungen	0,00	0,00	0,00
2233	Transferaufwand an Unternehmen (mit Finanzunternehmen)	0,00	0,00	0,00
2234	Transferaufwand an Haushalte und Organisationen ohne Erwerbscharakter	2.200,00	1.200,00	2.001,10
2235	Transferaufwand an das Ausland	0,00	0,00	0,00
2236	Investitions- und Tilgungszuschüsse zwischen Unternehmungen und Betrieben der Gebietskörperschaft und der Gebietskörperschaft	0,00	0,00	0,00
2237	Nicht finanzierungswirksamer Transferaufwand	0,00	0,00	0,00
224	Finanzaufwand	0,00	0,00	0,00
2241	Aufwendungen für Zinsen	0,00	0,00	0,00
2242	Zinsen und sonstige Aufwendungen aus derivativen Finanzinstrumenten mit und ohne Grundgeschäft	0,00	0,00	0,00
2243	Gewinnentnahmen von Unternehmungen und marktbestimmten Betrieben der Gebietskörperschaft (innerhalb der Gebietskörperschaft)	0,00	0,00	0,00
2244	Sonstiger Finanzaufwand	0,00	0,00	0,00
2245	Nicht finanzierungswirksamer Finanzaufwand	0,00	0,00	0,00
22	Summe Aufwendungen	444.700,00	498.600,00	481.370,77
SA0	Saldo (0) Nettoergebnis (21 - 22)	-409.100,00	-468.500,00	-430.471,65
230	Entnahmen von Haushaltsrücklagen	0,00	0,00	0,00
2301	Entnahmen von Haushaltsrücklagen	0,00	0,00	0,00
240	Zuweisungen an Haushaltsrücklagen	0,00	0,00	200.000,00
2401	Zuweisungen an Haushaltsrücklagen	0,00	0,00	200.000,00
SA01	Saldo (01) Haushaltsrücklagen (230 - 240)	0,00	0,00	-200.000,00
SA00	Saldo (00) Nettoergebnis nach Haushaltsrücklagen (Saldo 0 + Saldo 01)	-409.100,00	-468.500,00	-630.471,65

Öffentliche Ordnung und Sicherheit (Gruppe 1)

MVAG	Mittelverwendungs- und -aufbringungsgruppen (1. und 2. Ebene)	VA 2026	VA 2025	RA 2024
211	Erträge aus der operativen Verwaltungstätigkeit	1.400,00	1.900,00	915,13
2111	Erträge aus eigenen Abgaben	0,00	0,00	0,00
2112	Erträge aus Ertragsanteilen	0,00	0,00	0,00
2113	Erträge aus Gebühren	0,00	0,00	0,00
2114	Erträge aus Leistungen	1.300,00	1.800,00	890,63
2115	Erträge aus Besitz und wirtschaftlicher Tätigkeit	0,00	0,00	0,00
2116	Erträge aus Veräußerung und sonstige Erträge	100,00	100,00	24,50
2117	Nicht finanzierungswirksame operative Erträge	0,00	0,00	0,00
212	Erträge aus Transfers	1.700,00	1.700,00	1.711,81
2121	Transferertrag von Trägern des öffentlichen Rechts	0,00	0,00	0,00
2122	Transferertrag von Beteiligungen	0,00	0,00	0,00
2123	Transferertrag von Unternehmen (mit Finanzunternehmen)	0,00	0,00	0,00
2124	Transferertrag von Haushalten und Organisationen ohne Erwerbscharakter	0,00	0,00	0,00
2125	Transferertrag vom Ausland	0,00	0,00	0,00
2126	Investitions- und Tilgungszuschüsse zwischen Unternehmungen und Betrieben der Gebietskörperschaft und der Gebietskörperschaft	0,00	0,00	0,00
2127	Nicht finanzierungswirksamer Transferertrag	1.700,00	1.700,00	1.711,81
213	Finanzerträge	0,00	0,00	0,00
2131	Erträge aus Zinsen	0,00	0,00	0,00
2132	Erträge aus Zinsen aus derivativen Finanzinstrumenten mit und ohne Grundgeschäft	0,00	0,00	0,00
2133	Erträge aus Gewinnentnahmen von marktbestimmten Betrieben	0,00	0,00	0,00
2134	Sonstige Finanzerträge	0,00	0,00	0,00
2135	Erträge aus Dividenden/Gewinnausschüttungen	0,00	0,00	0,00
2136	Sonstige nicht finanzierungswirksame Finanzerträge	0,00	0,00	0,00
21	Summe Erträge	3.100,00	3.600,00	2.626,94
221	Personalaufwand	0,00	0,00	0,00
2211	Personalaufwand (Bezüge, Nebengebühren, Mehrleistungen)	0,00	0,00	0,00
2212	Gesetzlicher und freiwilliger Sozialaufwand	0,00	0,00	0,00
2213	Sonstiger Personalaufwand	0,00	0,00	0,00
2214	Nicht finanzierungswirksamer Personalaufwand	0,00	0,00	0,00
222	Sachaufwand	39.000,00	38.900,00	33.001,51
2221	Gebrauchs- und Verbrauchsgüter, Handelswaren	3.700,00	3.600,00	3.236,55
2222	Verwaltungs- und Betriebsaufwand	8.500,00	8.000,00	2.912,10

Öffentliche Ordnung und Sicherheit (Gruppe 1)

MVAG	Mittelverwendungs- und -aufbringungsgruppen (1. und 2. Ebene)	VA 2026	VA 2025	RA 2024
2223	Leasing- und Mietaufwand	0,00	0,00	0,00
2224	Instandhaltung	1.000,00	1.300,00	1.756,83
2225	Sonstiger Sachaufwand	2.600,00	2.800,00	1.891,81
2226	Nicht finanzierungswirksamer Sachaufwand	23.200,00	23.200,00	23.204,22
223	Transferaufwand	5.000,00	10.000,00	8.440,45
2231	Transferaufwand an Träger des öffentlichen Rechts	5.000,00	10.000,00	8.440,45
2232	Transferaufwand an Beteiligungen	0,00	0,00	0,00
2233	Transferaufwand an Unternehmen (mit Finanzunternehmen)	0,00	0,00	0,00
2234	Transferaufwand an Haushalte und Organisationen ohne Erwerbscharakter	0,00	0,00	0,00
2235	Transferaufwand an das Ausland	0,00	0,00	0,00
2236	Investitions- und Tilgungszuschüsse zwischen Unternehmungen und Betrieben der Gebietskörperschaft und der Gebietskörperschaft	0,00	0,00	0,00
2237	Nicht finanzierungswirksamer Transferaufwand	0,00	0,00	0,00
224	Finanzaufwand	0,00	0,00	0,00
2241	Aufwendungen für Zinsen	0,00	0,00	0,00
2242	Zinsen und sonstige Aufwendungen aus derivativen Finanzinstrumenten mit und ohne Grundgeschäft	0,00	0,00	0,00
2243	Gewinnentnahmen von Unternehmungen und marktbestimmten Betrieben der Gebietskörperschaft (innerhalb der Gebietskörperschaft)	0,00	0,00	0,00
2244	Sonstiger Finanzaufwand	0,00	0,00	0,00
2245	Nicht finanzierungswirksamer Finanzaufwand	0,00	0,00	0,00
22	Summe Aufwendungen	44.000,00	48.900,00	41.441,96
SA0	Saldo (0) Nettoergebnis (21 - 22)	-40.900,00	-45.300,00	-38.815,02
230	Entnahmen von Haushaltsrücklagen	0,00	0,00	0,00
2301	Entnahmen von Haushaltsrücklagen	0,00	0,00	0,00
240	Zuweisungen an Haushaltsrücklagen	0,00	0,00	0,00
2401	Zuweisungen an Haushaltsrücklagen	0,00	0,00	0,00
SA01	Saldo (01) Haushaltsrücklagen (230 - 240)	0,00	0,00	0,00
SA00	Saldo (00) Nettoergebnis nach Haushaltsrücklagen (Saldo 0 + Saldo 01)	-40.900,00	-45.300,00	-38.815,02

Unterricht, Erziehung, Sport und Wissenschaft (Gruppe 2)

MVAG	Mittelverwendungs- und -aufbringungsgruppen (1. und 2. Ebene)	VA 2026	VA 2025	RA 2024
211	Erträge aus der operativen Verwaltungstätigkeit	22.100,00	26.200,00	20.133,49
2111	Erträge aus eigenen Abgaben	0,00	0,00	0,00
2112	Erträge aus Ertragsanteilen	0,00	0,00	0,00
2113	Erträge aus Gebühren	6.500,00	6.200,00	3.805,27
2114	Erträge aus Leistungen	14.900,00	19.400,00	15.242,50
2115	Erträge aus Besitz und wirtschaftlicher Tätigkeit	700,00	600,00	0,00
2116	Erträge aus Veräußerung und sonstige Erträge	0,00	0,00	729,90
2117	Nicht finanzierungswirksame operative Erträge	0,00	0,00	355,82
212	Erträge aus Transfers	31.300,00	30.900,00	33.084,92
2121	Transferertrag von Trägern des öffentlichen Rechts	30.000,00	30.000,00	32.147,42
2122	Transferertrag von Beteiligungen	0,00	0,00	0,00
2123	Transferertrag von Unternehmen (mit Finanzunternehmen)	0,00	0,00	0,00
2124	Transferertrag von Haushalten und Organisationen ohne Erwerbscharakter	0,00	0,00	0,00
2125	Transferertrag vom Ausland	0,00	0,00	0,00
2126	Investitions- und Tilgungszuschüsse zwischen Unternehmungen und Betrieben der Gebietskörperschaft und der Gebietskörperschaft	0,00	0,00	0,00
2127	Nicht finanzierungswirksamer Transferertrag	1.300,00	900,00	937,50
213	Finanzerträge	0,00	0,00	0,00
2131	Erträge aus Zinsen	0,00	0,00	0,00
2132	Erträge aus Zinsen aus derivativen Finanzinstrumenten mit und ohne Grundgeschäft	0,00	0,00	0,00
2133	Erträge aus Gewinnentnahmen von marktbestimmten Betrieben	0,00	0,00	0,00
2134	Sonstige Finanzerträge	0,00	0,00	0,00
2135	Erträge aus Dividenden/Gewinnausschüttungen	0,00	0,00	0,00
2136	Sonstige nicht finanzierungswirksame Finanzerträge	0,00	0,00	0,00
21	Summe Erträge	53.400,00	57.100,00	53.218,41
221	Personalaufwand	180.500,00	181.300,00	166.474,58
2211	Personalaufwand (Bezüge, Nebengebühren, Mehrleistungen)	139.500,00	140.900,00	134.285,00
2212	Gesetzlicher und freiwilliger Sozialaufwand	40.600,00	39.900,00	31.390,76
2213	Sonstiger Personalaufwand	0,00	0,00	0,00
2214	Nicht finanzierungswirksamer Personalaufwand	400,00	500,00	798,82
222	Sachaufwand	104.100,00	103.200,00	108.031,35
2221	Gebrauchs- und Verbrauchsgüter, Handelswaren	34.400,00	38.100,00	36.448,10
2222	Verwaltungs- und Betriebsaufwand	10.600,00	10.800,00	10.287,82

Unterricht, Erziehung, Sport und Wissenschaft (Gruppe 2)

MVAG	Mittelverwendungs- und -aufbringungsgruppen (1. und 2. Ebene)	VA 2026	VA 2025	RA 2024
2223	Leasing- und Mietaufwand	0,00	0,00	0,00
2224	Instandhaltung	6.500,00	5.300,00	6.096,94
2225	Sonstiger Sachaufwand	14.600,00	15.400,00	15.582,84
2226	Nicht finanzierungswirksamer Sachaufwand	38.000,00	33.600,00	39.615,65
223	Transferaufwand	25.200,00	41.900,00	69.998,26
2231	Transferaufwand an Träger des öffentlichen Rechts	22.800,00	34.700,00	49.293,76
2232	Transferaufwand an Beteiligungen	0,00	0,00	0,00
2233	Transferaufwand an Unternehmen (mit Finanzunternehmen)	0,00	0,00	0,00
2234	Transferaufwand an Haushalte und Organisationen ohne Erwerbscharakter	2.400,00	7.200,00	20.704,50
2235	Transferaufwand an das Ausland	0,00	0,00	0,00
2236	Investitions- und Tilgungszuschüsse zwischen Unternehmungen und Betrieben der Gebietskörperschaft und der Gebietskörperschaft	0,00	0,00	0,00
2237	Nicht finanzierungswirksamer Transferaufwand	0,00	0,00	0,00
224	Finanzaufwand	8.500,00	0,00	0,00
2241	Aufwendungen für Zinsen	8.500,00	0,00	0,00
2242	Zinsen und sonstige Aufwendungen aus derivativen Finanzinstrumenten mit und ohne Grundgeschäft	0,00	0,00	0,00
2243	Gewinnentnahmen von Unternehmungen und marktbestimmten Betrieben der Gebietskörperschaft (innerhalb der Gebietskörperschaft)	0,00	0,00	0,00
2244	Sonstiger Finanzaufwand	0,00	0,00	0,00
2245	Nicht finanzierungswirksamer Finanzaufwand	0,00	0,00	0,00
22	Summe Aufwendungen	318.300,00	326.400,00	344.504,19
SA0	Saldo (0) Nettoergebnis (21 - 22)	-264.900,00	-269.300,00	-291.285,78
230	Entnahmen von Haushaltsrücklagen	0,00	0,00	17.454,90
2301	Entnahmen von Haushaltsrücklagen	0,00	0,00	17.454,90
240	Zuweisungen an Haushaltsrücklagen	0,00	0,00	0,00
2401	Zuweisungen an Haushaltsrücklagen	0,00	0,00	0,00
SA01	Saldo (01) Haushaltsrücklagen (230 - 240)	0,00	0,00	17.454,90
SA00	Saldo (00) Nettoergebnis nach Haushaltsrücklagen (Saldo 0 + Saldo 01)	-264.900,00	-269.300,00	-273.830,88

Kunst, Kultur und Kultus (Gruppe 3)

MVAG	Mittelverwendungs- und -aufbringungsgruppen (1. und 2. Ebene)	VA 2026	VA 2025	RA 2024
211	Erträge aus der operativen Verwaltungstätigkeit	500,00	300,00	395,70
2111	Erträge aus eigenen Abgaben	0,00	0,00	0,00
2112	Erträge aus Ertragsanteilen	0,00	0,00	0,00
2113	Erträge aus Gebühren	0,00	0,00	0,00
2114	Erträge aus Leistungen	500,00	300,00	395,70
2115	Erträge aus Besitz und wirtschaftlicher Tätigkeit	0,00	0,00	0,00
2116	Erträge aus Veräußerung und sonstige Erträge	0,00	0,00	0,00
2117	Nicht finanzierungswirksame operative Erträge	0,00	0,00	0,00
212	Erträge aus Transfers	0,00	0,00	0,00
2121	Transferertrag von Trägern des öffentlichen Rechts	0,00	0,00	0,00
2122	Transferertrag von Beteiligungen	0,00	0,00	0,00
2123	Transferertrag von Unternehmen (mit Finanzunternehmen)	0,00	0,00	0,00
2124	Transferertrag von Haushalten und Organisationen ohne Erwerbscharakter	0,00	0,00	0,00
2125	Transferertrag vom Ausland	0,00	0,00	0,00
2126	Investitions- und Tilgungszuschüsse zwischen Unternehmungen und Betrieben der Gebietskörperschaft und der Gebietskörperschaft	0,00	0,00	0,00
2127	Nicht finanzierungswirksamer Transferertrag	0,00	0,00	0,00
213	Finanzerträge	0,00	0,00	0,00
2131	Erträge aus Zinsen	0,00	0,00	0,00
2132	Erträge aus Zinsen aus derivativen Finanzinstrumenten mit und ohne Grundgeschäft	0,00	0,00	0,00
2133	Erträge aus Gewinnentnahmen von marktbestimmten Betrieben	0,00	0,00	0,00
2134	Sonstige Finanzerträge	0,00	0,00	0,00
2135	Erträge aus Dividenden/Gewinnausschüttungen	0,00	0,00	0,00
2136	Sonstige nicht finanzierungswirksame Finanzerträge	0,00	0,00	0,00
21	Summe Erträge	500,00	300,00	395,70
221	Personalaufwand	0,00	0,00	0,00
2211	Personalaufwand (Bezüge, Nebengebühren, Mehrleistungen)	0,00	0,00	0,00
2212	Gesetzlicher und freiwilliger Sozialaufwand	0,00	0,00	0,00
2213	Sonstiger Personalaufwand	0,00	0,00	0,00
2214	Nicht finanzierungswirksamer Personalaufwand	0,00	0,00	0,00
222	Sachaufwand	9.700,00	12.200,00	8.144,10
2221	Gebrauchs- und Verbrauchsgüter, Handelswaren	2.900,00	100,00	3.306,10
2222	Verwaltungs- und Betriebsaufwand	0,00	0,00	0,00

Kunst, Kultur und Kultus (Gruppe 3)

MVAG	Mittelverwendungs- und -aufbringungsgruppen (1. und 2. Ebene)	VA 2026	VA 2025	RA 2024
2223	Leasing- und Mietaufwand	0,00	0,00	0,00
2224	Instandhaltung	5.200,00	5.000,00	842,07
2225	Sonstiger Sachaufwand	1.300,00	6.800,00	3.499,88
2226	Nicht finanzierungswirksamer Sachaufwand	300,00	300,00	496,05
223	Transferaufwand	19.000,00	20.400,00	13.515,57
2231	Transferaufwand an Träger des öffentlichen Rechts	18.800,00	20.200,00	13.265,57
2232	Transferaufwand an Beteiligungen	0,00	0,00	0,00
2233	Transferaufwand an Unternehmen (mit Finanzunternehmen)	0,00	0,00	250,00
2234	Transferaufwand an Haushalte und Organisationen ohne Erwerbscharakter	200,00	200,00	0,00
2235	Transferaufwand an das Ausland	0,00	0,00	0,00
2236	Investitions- und Tilgungszuschüsse zwischen Unternehmungen und Betrieben der Gebietskörperschaft und der Gebietskörperschaft	0,00	0,00	0,00
2237	Nicht finanzierungswirksamer Transferaufwand	0,00	0,00	0,00
224	Finanzaufwand	0,00	0,00	0,00
2241	Aufwendungen für Zinsen	0,00	0,00	0,00
2242	Zinsen und sonstige Aufwendungen aus derivativen Finanzinstrumenten mit und ohne Grundgeschäft	0,00	0,00	0,00
2243	Gewinnentnahmen von Unternehmungen und marktbestimmten Betrieben der Gebietskörperschaft (innerhalb der Gebietskörperschaft)	0,00	0,00	0,00
2244	Sonstiger Finanzaufwand	0,00	0,00	0,00
2245	Nicht finanzierungswirksamer Finanzaufwand	0,00	0,00	0,00
22	Summe Aufwendungen	28.700,00	32.600,00	21.659,67
SA0	Saldo (0) Nettoergebnis (21 - 22)	-28.200,00	-32.300,00	-21.263,97
230	Entnahmen von Haushaltsrücklagen	0,00	0,00	0,00
2301	Entnahmen von Haushaltsrücklagen	0,00	0,00	0,00
240	Zuweisungen an Haushaltsrücklagen	0,00	0,00	0,00
2401	Zuweisungen an Haushaltsrücklagen	0,00	0,00	0,00
SA01	Saldo (01) Haushaltsrücklagen (230 - 240)	0,00	0,00	0,00
SA00	Saldo (00) Nettoergebnis nach Haushaltsrücklagen (Saldo 0 + Saldo 01)	-28.200,00	-32.300,00	-21.263,97

Soziale Wohlfahrt und Wohnbauförderung (Gruppe 4)

MVAG	Mittelverwendungs- und -aufbringungsgruppen (1. und 2. Ebene)	VA 2026	VA 2025	RA 2024
211	Erträge aus der operativen Verwaltungstätigkeit	1.100,00	1.200,00	3.967,00
2111	Erträge aus eigenen Abgaben	0,00	0,00	0,00
2112	Erträge aus Ertragsanteilen	0,00	0,00	0,00
2113	Erträge aus Gebühren	0,00	0,00	0,00
2114	Erträge aus Leistungen	1.100,00	1.200,00	3.967,00
2115	Erträge aus Besitz und wirtschaftlicher Tätigkeit	0,00	0,00	0,00
2116	Erträge aus Veräußerung und sonstige Erträge	0,00	0,00	0,00
2117	Nicht finanzierungswirksame operative Erträge	0,00	0,00	0,00
212	Erträge aus Transfers	200,00	200,00	0,00
2121	Transferertrag von Trägern des öffentlichen Rechts	200,00	200,00	0,00
2122	Transferertrag von Beteiligungen	0,00	0,00	0,00
2123	Transferertrag von Unternehmen (mit Finanzunternehmen)	0,00	0,00	0,00
2124	Transferertrag von Haushalten und Organisationen ohne Erwerbscharakter	0,00	0,00	0,00
2125	Transferertrag vom Ausland	0,00	0,00	0,00
2126	Investitions- und Tilgungszuschüsse zwischen Unternehmungen und Betrieben der Gebietskörperschaft und der Gebietskörperschaft	0,00	0,00	0,00
2127	Nicht finanzierungswirksamer Transferertrag	0,00	0,00	0,00
213	Finanzerträge	0,00	0,00	0,00
2131	Erträge aus Zinsen	0,00	0,00	0,00
2132	Erträge aus Zinsen aus derivativen Finanzinstrumenten mit und ohne Grundgeschäft	0,00	0,00	0,00
2133	Erträge aus Gewinnentnahmen von marktbestimmten Betrieben	0,00	0,00	0,00
2134	Sonstige Finanzerträge	0,00	0,00	0,00
2135	Erträge aus Dividenden/Gewinnausschüttungen	0,00	0,00	0,00
2136	Sonstige nicht finanzierungswirksame Finanzerträge	0,00	0,00	0,00
21	Summe Erträge	1.300,00	1.400,00	3.967,00
221	Personalaufwand	0,00	0,00	0,00
2211	Personalaufwand (Bezüge, Nebengebühren, Mehrleistungen)	0,00	0,00	0,00
2212	Gesetzlicher und freiwilliger Sozialaufwand	0,00	0,00	0,00
2213	Sonstiger Personalaufwand	0,00	0,00	0,00
2214	Nicht finanzierungswirksamer Personalaufwand	0,00	0,00	0,00
222	Sachaufwand	3.300,00	5.800,00	6.171,69
2221	Gebrauchs- und Verbrauchsgüter, Handelswaren	400,00	1.000,00	1.090,00
2222	Verwaltungs- und Betriebsaufwand	100,00	100,00	65,00

Soziale Wohlfahrt und Wohnbauförderung (Gruppe 4)

MVAG	Mittelverwendungs- und -aufbringungsgruppen (1. und 2. Ebene)	VA 2026	VA 2025	RA 2024
2223	Leasing- und Mietaufwand	0,00	0,00	0,00
2224	Instandhaltung	0,00	0,00	0,00
2225	Sonstiger Sachaufwand	2.800,00	4.700,00	5.016,69
2226	Nicht finanzierungswirksamer Sachaufwand	0,00	0,00	0,00
223	Transferaufwand	246.400,00	211.900,00	202.587,65
2231	Transferaufwand an Träger des öffentlichen Rechts	224.400,00	210.300,00	185.899,68
2232	Transferaufwand an Beteiligungen	0,00	0,00	0,00
2233	Transferaufwand an Unternehmen (mit Finanzunternehmen)	0,00	0,00	0,00
2234	Transferaufwand an Haushalte und Organisationen ohne Erwerbscharakter	22.000,00	1.600,00	16.687,97
2235	Transferaufwand an das Ausland	0,00	0,00	0,00
2236	Investitions- und Tilgungszuschüsse zwischen Unternehmungen und Betrieben der Gebietskörperschaft und der Gebietskörperschaft	0,00	0,00	0,00
2237	Nicht finanzierungswirksamer Transferaufwand	0,00	0,00	0,00
224	Finanzaufwand	0,00	0,00	0,00
2241	Aufwendungen für Zinsen	0,00	0,00	0,00
2242	Zinsen und sonstige Aufwendungen aus derivativen Finanzinstrumenten mit und ohne Grundgeschäft	0,00	0,00	0,00
2243	Gewinnentnahmen von Unternehmungen und marktbestimmten Betrieben der Gebietskörperschaft (innerhalb der Gebietskörperschaft)	0,00	0,00	0,00
2244	Sonstiger Finanzaufwand	0,00	0,00	0,00
2245	Nicht finanzierungswirksamer Finanzaufwand	0,00	0,00	0,00
22	Summe Aufwendungen	249.700,00	217.700,00	208.759,34
SA0	Saldo (0) Nettoergebnis (21 - 22)	-248.400,00	-216.300,00	-204.792,34
230	Entnahmen von Haushaltsrücklagen	0,00	0,00	0,00
2301	Entnahmen von Haushaltsrücklagen	0,00	0,00	0,00
240	Zuweisungen an Haushaltsrücklagen	0,00	0,00	0,00
2401	Zuweisungen an Haushaltsrücklagen	0,00	0,00	0,00
SA01	Saldo (01) Haushaltsrücklagen (230 - 240)	0,00	0,00	0,00
SA00	Saldo (00) Nettoergebnis nach Haushaltsrücklagen (Saldo 0 + Saldo 01)	-248.400,00	-216.300,00	-204.792,34

Gesundheit (Gruppe 5)

MVAG	Mittelverwendungs- und -aufbringungsgruppen (1. und 2. Ebene)	VA 2026	VA 2025	RA 2024
211	Erträge aus der operativen Verwaltungstätigkeit	0,00	0,00	0,00
2111	Erträge aus eigenen Abgaben	0,00	0,00	0,00
2112	Erträge aus Ertragsanteilen	0,00	0,00	0,00
2113	Erträge aus Gebühren	0,00	0,00	0,00
2114	Erträge aus Leistungen	0,00	0,00	0,00
2115	Erträge aus Besitz und wirtschaftlicher Tätigkeit	0,00	0,00	0,00
2116	Erträge aus Veräußerung und sonstige Erträge	0,00	0,00	0,00
2117	Nicht finanzierungswirksame operative Erträge	0,00	0,00	0,00
212	Erträge aus Transfers	6.800,00	0,00	0,00
2121	Transferertrag von Trägern des öffentlichen Rechts	6.800,00	0,00	0,00
2122	Transferertrag von Beteiligungen	0,00	0,00	0,00
2123	Transferertrag von Unternehmen (mit Finanzunternehmen)	0,00	0,00	0,00
2124	Transferertrag von Haushalten und Organisationen ohne Erwerbscharakter	0,00	0,00	0,00
2125	Transferertrag vom Ausland	0,00	0,00	0,00
2126	Investitions- und Tilgungszuschüsse zwischen Unternehmungen und Betrieben der Gebietskörperschaft und der Gebietskörperschaft	0,00	0,00	0,00
2127	Nicht finanzierungswirksamer Transferertrag	0,00	0,00	0,00
213	Finanzerträge	0,00	0,00	0,00
2131	Erträge aus Zinsen	0,00	0,00	0,00
2132	Erträge aus Zinsen aus derivativen Finanzinstrumenten mit und ohne Grundgeschäft	0,00	0,00	0,00
2133	Erträge aus Gewinnentnahmen von marktbestimmten Betrieben	0,00	0,00	0,00
2134	Sonstige Finanzerträge	0,00	0,00	0,00
2135	Erträge aus Dividenden/Gewinnausschüttungen	0,00	0,00	0,00
2136	Sonstige nicht finanzierungswirksame Finanzerträge	0,00	0,00	0,00
21	Summe Erträge	6.800,00	0,00	0,00
221	Personalaufwand	1.000,00	1.200,00	1.457,00
2211	Personalaufwand (Bezüge, Nebengebühren, Mehrleistungen)	1.000,00	1.200,00	1.457,00
2212	Gesetzlicher und freiwilliger Sozialaufwand	0,00	0,00	0,00
2213	Sonstiger Personalaufwand	0,00	0,00	0,00
2214	Nicht finanzierungswirksamer Personalaufwand	0,00	0,00	0,00
222	Sachaufwand	1.000,00	1.000,00	5.851,42
2221	Gebrauchs- und Verbrauchsgüter, Handelswaren	0,00	0,00	0,00
2222	Verwaltungs- und Betriebsaufwand	0,00	0,00	0,00

Gesundheit (Gruppe 5)

MVAG	Mittelverwendungs- und -aufbringungsgruppen (1. und 2. Ebene)	VA 2026	VA 2025	RA 2024
2223	Leasing- und Mietaufwand	0,00	0,00	0,00
2224	Instandhaltung	0,00	0,00	0,00
2225	Sonstiger Sachaufwand	900,00	900,00	5.728,00
2226	Nicht finanzierungswirksamer Sachaufwand	100,00	100,00	123,42
223	Transferaufwand	322.400,00	302.100,00	287.654,86
2231	Transferaufwand an Träger des öffentlichen Rechts	322.400,00	302.100,00	287.654,86
2232	Transferaufwand an Beteiligungen	0,00	0,00	0,00
2233	Transferaufwand an Unternehmen (mit Finanzunternehmen)	0,00	0,00	0,00
2234	Transferaufwand an Haushalte und Organisationen ohne Erwerbscharakter	0,00	0,00	0,00
2235	Transferaufwand an das Ausland	0,00	0,00	0,00
2236	Investitions- und Tilgungszuschüsse zwischen Unternehmungen und Betrieben der Gebietskörperschaft und der Gebietskörperschaft	0,00	0,00	0,00
2237	Nicht finanzierungswirksamer Transferaufwand	0,00	0,00	0,00
224	Finanzaufwand	0,00	0,00	0,00
2241	Aufwendungen für Zinsen	0,00	0,00	0,00
2242	Zinsen und sonstige Aufwendungen aus derivativen Finanzinstrumenten mit und ohne Grundgeschäft	0,00	0,00	0,00
2243	Gewinnentnahmen von Unternehmungen und marktbestimmten Betrieben der Gebietskörperschaft (innerhalb der Gebietskörperschaft)	0,00	0,00	0,00
2244	Sonstiger Finanzaufwand	0,00	0,00	0,00
2245	Nicht finanzierungswirksamer Finanzaufwand	0,00	0,00	0,00
22	Summe Aufwendungen	324.400,00	304.300,00	294.963,28
SA0	Saldo (0) Nettoergebnis (21 - 22)	-317.600,00	-304.300,00	-294.963,28
230	Entnahmen von Haushaltsrücklagen	0,00	0,00	0,00
2301	Entnahmen von Haushaltsrücklagen	0,00	0,00	0,00
240	Zuweisungen an Haushaltsrücklagen	0,00	0,00	0,00
2401	Zuweisungen an Haushaltsrücklagen	0,00	0,00	0,00
SA01	Saldo (01) Haushaltsrücklagen (230 - 240)	0,00	0,00	0,00
SA00	Saldo (00) Nettoergebnis nach Haushaltsrücklagen (Saldo 0 + Saldo 01)	-317.600,00	-304.300,00	-294.963,28

Straßen- und Wasserbau, Verkehr (Gruppe 6)

MVAG	Mittelverwendungs- und -aufbringungsgruppen (1. und 2. Ebene)	VA 2026	VA 2025	RA 2024
211	Erträge aus der operativen Verwaltungstätigkeit	8.100,00	7.800,00	9.076,61
2111	Erträge aus eigenen Abgaben	0,00	0,00	0,00
2112	Erträge aus Ertragsanteilen	0,00	0,00	0,00
2113	Erträge aus Gebühren	0,00	0,00	0,00
2114	Erträge aus Leistungen	8.100,00	7.800,00	9.024,06
2115	Erträge aus Besitz und wirtschaftlicher Tätigkeit	0,00	0,00	0,00
2116	Erträge aus Veräußerung und sonstige Erträge	0,00	0,00	0,00
2117	Nicht finanzierungswirksame operative Erträge	0,00	0,00	52,55
212	Erträge aus Transfers	500,00	500,00	594,61
2121	Transferertrag von Trägern des öffentlichen Rechts	0,00	0,00	0,00
2122	Transferertrag von Beteiligungen	0,00	0,00	0,00
2123	Transferertrag von Unternehmen (mit Finanzunternehmen)	0,00	0,00	0,00
2124	Transferertrag von Haushalten und Organisationen ohne Erwerbscharakter	300,00	300,00	410,00
2125	Transferertrag vom Ausland	0,00	0,00	0,00
2126	Investitions- und Tilgungszuschüsse zwischen Unternehmungen und Betrieben der Gebietskörperschaft und der Gebietskörperschaft	0,00	0,00	0,00
2127	Nicht finanzierungswirksamer Transferertrag	200,00	200,00	184,61
213	Finanzerträge	0,00	0,00	0,00
2131	Erträge aus Zinsen	0,00	0,00	0,00
2132	Erträge aus Zinsen aus derivativen Finanzinstrumenten mit und ohne Grundgeschäft	0,00	0,00	0,00
2133	Erträge aus Gewinnentnahmen von marktbestimmten Betrieben	0,00	0,00	0,00
2134	Sonstige Finanzerträge	0,00	0,00	0,00
2135	Erträge aus Dividenden/Gewinnausschüttungen	0,00	0,00	0,00
2136	Sonstige nicht finanzierungswirksame Finanzerträge	0,00	0,00	0,00
21	Summe Erträge	8.600,00	8.300,00	9.671,22
221	Personalaufwand	43.000,00	26.500,00	22.993,10
2211	Personalaufwand (Bezüge, Nebengebühren, Mehrleistungen)	35.700,00	19.700,00	18.567,86
2212	Gesetzlicher und freiwilliger Sozialaufwand	7.300,00	6.800,00	4.425,24
2213	Sonstiger Personalaufwand	0,00	0,00	0,00
2214	Nicht finanzierungswirksamer Personalaufwand	0,00	0,00	0,00
222	Sachaufwand	95.300,00	107.300,00	113.489,78
2221	Gebrauchs- und Verbrauchsgüter, Handelswaren	800,00	1.000,00	736,53
2222	Verwaltungs- und Betriebsaufwand	0,00	0,00	0,00

Straßen- und Wasserbau, Verkehr (Gruppe 6)

MVAG	Mittelverwendungs- und -aufbringungsgruppen (1. und 2. Ebene)	VA 2026	VA 2025	RA 2024
2223	Leasing- und Mietaufwand	0,00	0,00	0,00
2224	Instandhaltung	13.200,00	25.000,00	27.712,53
2225	Sonstiger Sachaufwand	0,00	0,00	2.552,12
2226	Nicht finanzierungswirksamer Sachaufwand	81.300,00	81.300,00	82.488,60
223	Transferaufwand	1.400,00	1.400,00	1.200,00
2231	Transferaufwand an Träger des öffentlichen Rechts	1.300,00	1.300,00	1.200,00
2232	Transferaufwand an Beteiligungen	100,00	100,00	0,00
2233	Transferaufwand an Unternehmen (mit Finanzunternehmen)	0,00	0,00	0,00
2234	Transferaufwand an Haushalte und Organisationen ohne Erwerbscharakter	0,00	0,00	0,00
2235	Transferaufwand an das Ausland	0,00	0,00	0,00
2236	Investitions- und Tilgungszuschüsse zwischen Unternehmungen und Betrieben der Gebietskörperschaft und der Gebietskörperschaft	0,00	0,00	0,00
2237	Nicht finanzierungswirksamer Transferaufwand	0,00	0,00	0,00
224	Finanzaufwand	0,00	0,00	0,00
2241	Aufwendungen für Zinsen	0,00	0,00	0,00
2242	Zinsen und sonstige Aufwendungen aus derivativen Finanzinstrumenten mit und ohne Grundgeschäft	0,00	0,00	0,00
2243	Gewinnentnahmen von Unternehmungen und marktbestimmten Betrieben der Gebietskörperschaft (innerhalb der Gebietskörperschaft)	0,00	0,00	0,00
2244	Sonstiger Finanzaufwand	0,00	0,00	0,00
2245	Nicht finanzierungswirksamer Finanzaufwand	0,00	0,00	0,00
22	Summe Aufwendungen	139.700,00	135.200,00	137.682,88
SA0	Saldo (0) Nettoergebnis (21 - 22)	-131.100,00	-126.900,00	-128.011,66
230	Entnahmen von Haushaltsrücklagen	10.000,00	15.500,00	192.891,26
2301	Entnahmen von Haushaltsrücklagen	10.000,00	15.500,00	192.891,26
240	Zuweisungen an Haushaltsrücklagen	0,00	0,00	11.770,41
2401	Zuweisungen an Haushaltsrücklagen	0,00	0,00	11.770,41
SA01	Saldo (01) Haushaltsrücklagen (230 - 240)	10.000,00	15.500,00	181.120,85
SA00	Saldo (00) Nettoergebnis nach Haushaltsrücklagen (Saldo 0 + Saldo 01)	-121.100,00	-111.400,00	53.109,19

Wirtschaftsförderung (Gruppe 7)

MVAG	Mittelverwendungs- und -aufbringungsgruppen (1. und 2. Ebene)	VA 2026	VA 2025	RA 2024
211	Erträge aus der operativen Verwaltungstätigkeit	0,00	0,00	2.552,12
2111	Erträge aus eigenen Abgaben	0,00	0,00	0,00
2112	Erträge aus Ertragsanteilen	0,00	0,00	0,00
2113	Erträge aus Gebühren	0,00	0,00	0,00
2114	Erträge aus Leistungen	0,00	0,00	0,00
2115	Erträge aus Besitz und wirtschaftlicher Tätigkeit	0,00	0,00	0,00
2116	Erträge aus Veräußerung und sonstige Erträge	0,00	0,00	2.552,12
2117	Nicht finanzierungswirksame operative Erträge	0,00	0,00	0,00
212	Erträge aus Transfers	3.500,00	3.800,00	1.459,81
2121	Transferertrag von Trägern des öffentlichen Rechts	3.000,00	3.300,00	955,20
2122	Transferertrag von Beteiligungen	0,00	0,00	0,00
2123	Transferertrag von Unternehmen (mit Finanzunternehmen)	0,00	0,00	0,00
2124	Transferertrag von Haushalten und Organisationen ohne Erwerbscharakter	0,00	0,00	0,00
2125	Transferertrag vom Ausland	0,00	0,00	0,00
2126	Investitions- und Tilgungszuschüsse zwischen Unternehmungen und Betrieben der Gebietskörperschaft und der Gebietskörperschaft	0,00	0,00	0,00
2127	Nicht finanzierungswirksamer Transferertrag	500,00	500,00	504,61
213	Finanzerträge	0,00	0,00	0,00
2131	Erträge aus Zinsen	0,00	0,00	0,00
2132	Erträge aus Zinsen aus derivativen Finanzinstrumenten mit und ohne Grundgeschäft	0,00	0,00	0,00
2133	Erträge aus Gewinnentnahmen von marktbestimmten Betrieben	0,00	0,00	0,00
2134	Sonstige Finanzerträge	0,00	0,00	0,00
2135	Erträge aus Dividenden/Gewinnausschüttungen	0,00	0,00	0,00
2136	Sonstige nicht finanzierungswirksame Finanzerträge	0,00	0,00	0,00
21	Summe Erträge	3.500,00	3.800,00	4.011,93
221	Personalaufwand	0,00	0,00	0,00
2211	Personalaufwand (Bezüge, Nebengebühren, Mehrleistungen)	0,00	0,00	0,00
2212	Gesetzlicher und freiwilliger Sozialaufwand	0,00	0,00	0,00
2213	Sonstiger Personalaufwand	0,00	0,00	0,00
2214	Nicht finanzierungswirksamer Personalaufwand	0,00	0,00	0,00
222	Sachaufwand	58.200,00	82.200,00	58.212,03
2221	Gebrauchs- und Verbrauchsgüter, Handelswaren	0,00	0,00	0,00
2222	Verwaltungs- und Betriebsaufwand	0,00	0,00	0,00

Wirtschaftsförderung (Gruppe 7)

MVAG	Mittelverwendungs- und -aufbringungsgruppen (1. und 2. Ebene)	VA 2026	VA 2025	RA 2024
2223	Leasing- und Mietaufwand	0,00	0,00	0,00
2224	Instandhaltung	0,00	0,00	0,00
2225	Sonstiger Sachaufwand	0,00	24.000,00	0,00
2226	Nicht finanzierungswirksamer Sachaufwand	58.200,00	58.200,00	58.212,03
223	Transferaufwand	10.000,00	13.300,00	18.927,58
2231	Transferaufwand an Träger des öffentlichen Rechts	0,00	0,00	0,00
2232	Transferaufwand an Beteiligungen	0,00	0,00	0,00
2233	Transferaufwand an Unternehmen (mit Finanzunternehmen)	0,00	3.300,00	8.645,31
2234	Transferaufwand an Haushalte und Organisationen ohne Erwerbscharakter	10.000,00	10.000,00	10.282,27
2235	Transferaufwand an das Ausland	0,00	0,00	0,00
2236	Investitions- und Tilgungszuschüsse zwischen Unternehmungen und Betrieben der Gebietskörperschaft und der Gebietskörperschaft	0,00	0,00	0,00
2237	Nicht finanzierungswirksamer Transferaufwand	0,00	0,00	0,00
224	Finanzaufwand	0,00	0,00	0,00
2241	Aufwendungen für Zinsen	0,00	0,00	0,00
2242	Zinsen und sonstige Aufwendungen aus derivativen Finanzinstrumenten mit und ohne Grundgeschäft	0,00	0,00	0,00
2243	Gewinnentnahmen von Unternehmungen und marktbestimmten Betrieben der Gebietskörperschaft (innerhalb der Gebietskörperschaft)	0,00	0,00	0,00
2244	Sonstiger Finanzaufwand	0,00	0,00	0,00
2245	Nicht finanzierungswirksamer Finanzaufwand	0,00	0,00	0,00
22	Summe Aufwendungen	68.200,00	95.500,00	77.139,61
SA0	Saldo (0) Nettoergebnis (21 - 22)	-64.700,00	-91.700,00	-73.127,68
230	Entnahmen von Haushaltsrücklagen	8.700,00	8.400,00	159,89
2301	Entnahmen von Haushaltsrücklagen	8.700,00	8.400,00	159,89
240	Zuweisungen an Haushaltsrücklagen	0,00	0,00	640,54
2401	Zuweisungen an Haushaltsrücklagen	0,00	0,00	640,54
SA01	Saldo (01) Haushaltsrücklagen (230 - 240)	8.700,00	8.400,00	-480,65
SA00	Saldo (00) Nettoergebnis nach Haushaltsrücklagen (Saldo 0 + Saldo 01)	-56.000,00	-83.300,00	-73.608,33

Dienstleistungen (Gruppe 8)

MVAG	Mittelverwendungs- und -aufbringungsgruppen (1. und 2. Ebene)	VA 2026	VA 2025	RA 2024
211	Erträge aus der operativen Verwaltungstätigkeit	928.000,00	552.800,00	432.035,20
2111	Erträge aus eigenen Abgaben	0,00	0,00	0,00
2112	Erträge aus Ertragsanteilen	0,00	0,00	0,00
2113	Erträge aus Gebühren	487.300,00	434.100,00	412.142,09
2114	Erträge aus Leistungen	16.700,00	13.700,00	3.156,26
2115	Erträge aus Besitz und wirtschaftlicher Tätigkeit	17.300,00	13.300,00	4.504,65
2116	Erträge aus Veräußerung und sonstige Erträge	406.700,00	91.700,00	12.021,97
2117	Nicht finanzierungswirksame operative Erträge	0,00	0,00	210,23
212	Erträge aus Transfers	208.600,00	123.500,00	387.900,57
2121	Transferertrag von Trägern des öffentlichen Rechts	131.700,00	49.300,00	308.324,33
2122	Transferertrag von Beteiligungen	0,00	0,00	0,00
2123	Transferertrag von Unternehmen (mit Finanzunternehmen)	0,00	0,00	0,00
2124	Transferertrag von Haushalten und Organisationen ohne Erwerbscharakter	0,00	0,00	5.000,00
2125	Transferertrag vom Ausland	0,00	0,00	0,00
2126	Investitions- und Tilgungszuschüsse zwischen Unternehmungen und Betrieben der Gebietskörperschaft und der Gebietskörperschaft	0,00	0,00	0,00
2127	Nicht finanzierungswirksamer Transferertrag	76.900,00	74.200,00	74.576,24
213	Finanzerträge	0,00	0,00	0,00
2131	Erträge aus Zinsen	0,00	0,00	0,00
2132	Erträge aus Zinsen aus derivativen Finanzinstrumenten mit und ohne Grundgeschäft	0,00	0,00	0,00
2133	Erträge aus Gewinnentnahmen von marktbestimmten Betrieben	0,00	0,00	0,00
2134	Sonstige Finanzerträge	0,00	0,00	0,00
2135	Erträge aus Dividenden/Gewinnausschüttungen	0,00	0,00	0,00
2136	Sonstige nicht finanzierungswirksame Finanzerträge	0,00	0,00	0,00
21	Summe Erträge	1.136.600,00	676.300,00	819.935,77
221	Personalaufwand	219.300,00	206.900,00	196.391,20
2211	Personalaufwand (Bezüge, Nebengebühren, Mehrleistungen)	176.000,00	165.600,00	155.910,28
2212	Gesetzlicher und freiwilliger Sozialaufwand	41.400,00	38.400,00	37.327,15
2213	Sonstiger Personalaufwand	0,00	0,00	0,00
2214	Nicht finanzierungswirksamer Personalaufwand	1.900,00	2.900,00	3.153,77
222	Sachaufwand	745.500,00	461.800,00	425.117,50
2221	Gebrauchs- und Verbrauchsgüter, Handelswaren	308.900,00	95.500,00	64.239,17
2222	Verwaltungs- und Betriebsaufwand	80.200,00	73.400,00	84.577,43

Dienstleistungen (Gruppe 8)

MVAG	Mittelverwendungs- und -aufbringungsgruppen (1. und 2. Ebene)	VA 2026	VA 2025	RA 2024
2223	Leasing- und Mietaufwand	3.700,00	3.700,00	1.388,47
2224	Instandhaltung	47.200,00	61.800,00	28.622,27
2225	Sonstiger Sachaufwand	98.600,00	74.600,00	64.624,63
2226	Nicht finanzierungswirksamer Sachaufwand	206.900,00	152.800,00	181.665,53
223	Transferaufwand	47.000,00	43.900,00	45.448,67
2231	Transferaufwand an Träger des öffentlichen Rechts	0,00	0,00	0,00
2232	Transferaufwand an Beteiligungen	0,00	0,00	0,00
2233	Transferaufwand an Unternehmen (mit Finanzunternehmen)	44.000,00	43.900,00	45.448,67
2234	Transferaufwand an Haushalte und Organisationen ohne Erwerbscharakter	3.000,00	0,00	0,00
2235	Transferaufwand an das Ausland	0,00	0,00	0,00
2236	Investitions- und Tilgungszuschüsse zwischen Unternehmungen und Betrieben der Gebietskörperschaft und der Gebietskörperschaft	0,00	0,00	0,00
2237	Nicht finanzierungswirksamer Transferaufwand	0,00	0,00	0,00
224	Finanzaufwand	139.500,00	150.900,00	143.536,73
2241	Aufwendungen für Zinsen	139.500,00	150.900,00	143.536,73
2242	Zinsen und sonstige Aufwendungen aus derivativen Finanzinstrumenten mit und ohne Grundgeschäft	0,00	0,00	0,00
2243	Gewinnentnahmen von Unternehmungen und marktbestimmten Betrieben der Gebietskörperschaft (innerhalb der Gebietskörperschaft)	0,00	0,00	0,00
2244	Sonstiger Finanzaufwand	0,00	0,00	0,00
2245	Nicht finanzierungswirksamer Finanzaufwand	0,00	0,00	0,00
22	Summe Aufwendungen	1.151.300,00	863.500,00	810.494,10
SA0	Saldo (0) Nettoergebnis (21 - 22)	-14.700,00	-187.200,00	9.441,67
230	Entnahmen von Haushaltsrücklagen	280.000,00	158.300,00	245.807,25
2301	Entnahmen von Haushaltsrücklagen	280.000,00	158.300,00	245.807,25
240	Zuweisungen an Haushaltsrücklagen	0,00	385.600,00	0,00
2401	Zuweisungen an Haushaltsrücklagen	0,00	385.600,00	0,00
SA01	Saldo (01) Haushaltsrücklagen (230 - 240)	280.000,00	-227.300,00	245.807,25
SA00	Saldo (00) Nettoergebnis nach Haushaltsrücklagen (Saldo 0 + Saldo 01)	265.300,00	-414.500,00	255.248,92

Finanzwirtschaft (Gruppe 9)

MVAG	Mittelverwendungs- und -aufbringungsgruppen (1. und 2. Ebene)	VA 2026	VA 2025	RA 2024
211	Erträge aus der operativen Verwaltungstätigkeit	1.234.900,00	1.184.500,00	1.202.340,51
2111	Erträge aus eigenen Abgaben	187.300,00	193.900,00	142.878,74
2112	Erträge aus Ertragsanteilen	1.044.000,00	987.000,00	1.020.305,69
2113	Erträge aus Gebühren	0,00	0,00	0,00
2114	Erträge aus Leistungen	300,00	300,00	394,95
2115	Erträge aus Besitz und wirtschaftlicher Tätigkeit	0,00	0,00	0,00
2116	Erträge aus Veräußerung und sonstige Erträge	3.300,00	3.300,00	38.761,13
2117	Nicht finanzierungswirksame operative Erträge	0,00	0,00	0,00
212	Erträge aus Transfers	377.800,00	424.100,00	206.594,57
2121	Transferertrag von Trägern des öffentlichen Rechts	377.800,00	424.100,00	206.594,57
2122	Transferertrag von Beteiligungen	0,00	0,00	0,00
2123	Transferertrag von Unternehmen (mit Finanzunternehmen)	0,00	0,00	0,00
2124	Transferertrag von Haushalten und Organisationen ohne Erwerbscharakter	0,00	0,00	0,00
2125	Transferertrag vom Ausland	0,00	0,00	0,00
2126	Investitions- und Tilgungszuschüsse zwischen Unternehmungen und Betrieben der Gebietskörperschaft und der Gebietskörperschaft	0,00	0,00	0,00
2127	Nicht finanzierungswirksamer Transferertrag	0,00	0,00	0,00
213	Finanzerträge	700,00	700,00	22.680,28
2131	Erträge aus Zinsen	700,00	700,00	22.680,28
2132	Erträge aus Zinsen aus derivativen Finanzinstrumenten mit und ohne Grundgeschäft	0,00	0,00	0,00
2133	Erträge aus Gewinnentnahmen von marktbestimmten Betrieben	0,00	0,00	0,00
2134	Sonstige Finanzerträge	0,00	0,00	0,00
2135	Erträge aus Dividenden/Gewinnausschüttungen	0,00	0,00	0,00
2136	Sonstige nicht finanzierungswirksame Finanzerträge	0,00	0,00	0,00
21	Summe Erträge	1.613.400,00	1.609.300,00	1.431.615,36
221	Personalaufwand	5.300,00	5.300,00	5.102,22
2211	Personalaufwand (Bezüge, Nebengebühren, Mehrleistungen)	4.200,00	4.200,00	4.130,50
2212	Gesetzlicher und freiwilliger Sozialaufwand	1.100,00	1.100,00	971,72
2213	Sonstiger Personalaufwand	0,00	0,00	0,00
2214	Nicht finanzierungswirksamer Personalaufwand	0,00	0,00	0,00
222	Sachaufwand	72.300,00	69.200,00	76.522,93
2221	Gebrauchs- und Verbrauchsgüter, Handelswaren	0,00	0,00	0,00
2222	Verwaltungs- und Betriebsaufwand	0,00	0,00	0,00

Finanzwirtschaft (Gruppe 9)

MVAG	Mittelverwendungs- und -aufbringungsgruppen (1. und 2. Ebene)	VA 2026	VA 2025	RA 2024
2223	Leasing- und Mietaufwand	0,00	0,00	0,00
2224	Instandhaltung	0,00	0,00	0,00
2225	Sonstiger Sachaufwand	72.300,00	69.200,00	76.522,93
2226	Nicht finanzierungswirksamer Sachaufwand	0,00	0,00	0,00
223	Transferaufwand	4.300,00	4.000,00	3.306,62
2231	Transferaufwand an Träger des öffentlichen Rechts	4.300,00	4.000,00	3.306,62
2232	Transferaufwand an Beteiligungen	0,00	0,00	0,00
2233	Transferaufwand an Unternehmen (mit Finanzunternehmen)	0,00	0,00	0,00
2234	Transferaufwand an Haushalte und Organisationen ohne Erwerbscharakter	0,00	0,00	0,00
2235	Transferaufwand an das Ausland	0,00	0,00	0,00
2236	Investitions- und Tilgungszuschüsse zwischen Unternehmungen und Betrieben der Gebietskörperschaft und der Gebietskörperschaft	0,00	0,00	0,00
2237	Nicht finanzierungswirksamer Transferaufwand	0,00	0,00	0,00
224	Finanzaufwand	1.000,00	1.000,00	1.251,22
2241	Aufwendungen für Zinsen	0,00	0,00	0,00
2242	Zinsen und sonstige Aufwendungen aus derivativen Finanzinstrumenten mit und ohne Grundgeschäft	0,00	0,00	0,00
2243	Gewinnentnahmen von Unternehmungen und marktbestimmten Betrieben der Gebietskörperschaft (innerhalb der Gebietskörperschaft)	0,00	0,00	0,00
2244	Sonstiger Finanzaufwand	1.000,00	1.000,00	1.251,22
2245	Nicht finanzierungswirksamer Finanzaufwand	0,00	0,00	0,00
22	Summe Aufwendungen	82.900,00	79.500,00	86.182,99
SA0	Saldo (0) Nettoergebnis (21 - 22)	1.530.500,00	1.529.800,00	1.345.432,37
230	Entnahmen von Haushaltsrücklagen	0,00	91.800,00	297.722,39
2301	Entnahmen von Haushaltsrücklagen	0,00	91.800,00	297.722,39
240	Zuweisungen an Haushaltsrücklagen	77.900,00	0,00	594.058,03
2401	Zuweisungen an Haushaltsrücklagen	77.900,00	0,00	594.058,03
SA01	Saldo (01) Haushaltsrücklagen (230 - 240)	-77.900,00	91.800,00	-296.335,64
SA00	Saldo (00) Nettoergebnis nach Haushaltsrücklagen (Saldo 0 + Saldo 01)	1.452.600,00	1.621.600,00	1.049.096,73

Finanzierungshaushalt Bereichsbudget 1. und 2. Ebene
(Anlage 1b)

Vertretungskörper und allgemeine Verwaltung (Gruppe 0)

MVAG	Mittelverwendungs- und aufbringungsgruppen (1. und 2. Ebene)	VA 2026	VA 2025	RA 2024
311	Einzahlungen aus operativer Verwaltungstätigkeit	33.600,00	28.100,00	48.174,81
3111	Einzahlungen aus eigenen Abgaben	0,00	0,00	0,00
3112	Einzahlungen aus Ertragsanteilen	0,00	0,00	0,00
3113	Einzahlungen aus Gebühren	0,00	0,00	0,00
3114	Einzahlungen aus Leistungen	1.200,00	2.400,00	1.873,27
3115	Einzahlungen aus Besitz und wirtschaftlicher Tätigkeit	30.800,00	24.500,00	35.323,85
3116	Einzahlungen aus Veräußerung von geringwertigen Wirtschaftsgütern (GWG) und sonstige Einzahlungen	1.600,00	1.200,00	10.977,69
312	Einzahlungen aus Transfers	0,00	0,00	0,00
3121	Transferzahlungen von Trägern des öffentlichen Rechts	0,00	0,00	0,00
3122	Transferzahlungen von Beteiligungen	0,00	0,00	0,00
3123	Transferzahlungen von Unternehmen (inkl. Finanzunternehmen)	0,00	0,00	0,00
3124	Transferzahlungen von Haushalten und Organisationen ohne Erwerbscharakter	0,00	0,00	0,00
3125	Transferzahlungen vom Ausland	0,00	0,00	0,00
3126	Investitions- und Tilgungszuschüsse zwischen Unternehmungen und Betrieben der Gebietskörperschaft und der Gebietskörperschaft	0,00	0,00	0,00
313	Einzahlungen aus Finanzerträgen	0,00	0,00	0,00
3131	Einzahlungen aus Zinserträgen	0,00	0,00	0,00
3132	Einzahlungen aus Zinsen aus derivativen Finanzinstrumenten mit und ohne Grundgeschäft	0,00	0,00	0,00
3133	Einzahlungen aus Gewinnentnahmen von marktbestimmten Betrieben	0,00	0,00	0,00
3134	Sonstige Einzahlungen aus Finanzerträgen	0,00	0,00	0,00
3135	Einzahlungen aus Dividenden/Gewinnausschüttungen	0,00	0,00	0,00
31	Summe Einzahlungen operative Gebarung	33.600,00	28.100,00	48.174,81
321	Auszahlungen aus Personalaufwand	159.900,00	198.500,00	183.027,62
3211	Auszahlungen für Personalaufwand (Bezüge, Nebengebühren, und Mehrleistungsvergütungen)	129.100,00	160.100,00	147.719,02
3212	Auszahlungen für gesetzliche und freiwillige Sozialaufwendungen	30.800,00	38.400,00	35.308,60
3213	Auszahlungen aus sonstigem Personalaufwand	0,00	0,00	0,00
322	Auszahlungen aus Sachaufwand	250.800,00	266.100,00	252.306,74
3221	Auszahlungen für Gebrauchs- und Verbrauchsgüter, Handelswaren	21.700,00	26.600,00	20.694,28
3222	Auszahlungen für Verwaltungs- und Betriebsaufwand	15.000,00	24.700,00	15.889,46
3223	Auszahlungen für Leasing- und Mietaufwand	3.000,00	1.000,00	2.634,41
3224	Auszahlungen für Instandhaltung	7.000,00	6.900,00	12.190,28
3225	Sonstige Auszahlungen aus Sachaufwand	204.100,00	206.900,00	200.898,31
3226	Auszahlungen aus der Inanspruchnahme von Haftungen	0,00	0,00	0,00
323	Auszahlungen aus Transfers	11.700,00	10.600,00	10.217,70
3231	Transferzahlungen an Träger des öffentlichen Rechts	9.500,00	9.400,00	8.216,60

Vertretungskörper und allgemeine Verwaltung (Gruppe 0)

MVAG	Mittelverwendungs- und aufbringungsgruppen (1. und 2. Ebene)	VA 2026	VA 2025	RA 2024
3232	Transferzahlungen an Beteiligungen	0,00	0,00	0,00
3233	Transferzahlungen an Unternehmen (inkl. Finanzunternehmen)	0,00	0,00	0,00
3234	Transferzahlungen an Haushalte und Organisationen ohne Erwerbscharakter	2.200,00	1.200,00	2.001,10
3235	Transferzahlungen an das Ausland	0,00	0,00	0,00
3236	Investitions- und Tilgungszuschüsse zwischen Unternehmungen und Betrieben der Gebietskörperschaft und der Gebietskörperschaft	0,00	0,00	0,00
324	Auszahlungen aus Finanzaufwand	0,00	0,00	0,00
3241	Auszahlungen für Zinsen	0,00	0,00	0,00
3242	Auszahlungen für Zinsen aus derivativen Finanzinstrumenten mit und ohne Grundgeschäft	0,00	0,00	0,00
3243	Auszahlungen aus Gewinnentnahmen von marktbestimmten Betrieben	0,00	0,00	0,00
3244	Sonstige Auszahlungen aus Finanzaufwendungen	0,00	0,00	0,00
32	Summe Auszahlungen operative Gebarung	422.400,00	475.200,00	445.552,06
SA1	Saldo (1) Geldfluss aus der operativen Gebarung (31 – 32)	-388.800,00	-447.100,00	-397.377,25
331	Einzahlungen aus der Investitionstätigkeit	0,00	0,00	0,00
3311	Einzahlungen aus der Veräußerung von immateriellem Vermögen	0,00	0,00	0,00
3312	Einzahlungen aus der Veräußerung von Grundstücken und Grundstückeinrichtungen	0,00	0,00	0,00
3313	Einzahlungen aus der Veräußerung von Gebäuden und Bauten	0,00	0,00	0,00
3314	Einzahlungen aus der Veräußerung von technischen Anlagen, Fahrzeugen und Maschinen	0,00	0,00	0,00
3315	Einzahlungen aus der Veräußerung von Amts-, Betriebs- und Geschäftsausstattung	0,00	0,00	0,00
3316	Einzahlungen aus der Veräußerung von Kulturgütern	0,00	0,00	0,00
3317	Einzahlungen aus der Veräußerung von Beteiligungen	0,00	0,00	0,00
3318	Einzahlungen aus der Veräußerung von kofinanzierten Schutzbauten	0,00	0,00	0,00
332	Einzahlungen aus der Rückzahlung von Darlehen sowie gewährten Vorschüssen	0,00	0,00	0,00
3321	Einzahlungen aus Darlehen an Träger des öffentlichen Rechts	0,00	0,00	0,00
3322	Einzahlungen aus Darlehen an Beteiligungen	0,00	0,00	0,00
3323	Einzahlungen aus Darlehen an Unternehmen und Haushalte	0,00	0,00	0,00
3325	Einzahlungen aus Vorschüssen und Anzahlungen	0,00	0,00	0,00
333	Einzahlungen aus Kapitaltransfers	0,00	0,00	0,00
3331	Kapitaltransferzahlungen von Trägern des öffentlichen Rechts	0,00	0,00	0,00
3332	Kapitaltransferzahlungen von Beteiligungen	0,00	0,00	0,00
3333	Kapitaltransferzahlungen von Unternehmen	0,00	0,00	0,00
3334	Kapitaltransferzahlungen von Haushalten und Organisationen ohne Erwerbscharakter	0,00	0,00	0,00
3335	Kapitaltransferzahlungen vom Ausland	0,00	0,00	0,00
33	Summe Einzahlungen investive Gebarung	0,00	0,00	0,00

Vertretungskörper und allgemeine Verwaltung (Gruppe 0)

MVAG	Mittelverwendungs- und aufbringungsgruppen (1. und 2. Ebene)	VA 2026	VA 2025	RA 2024
341	Auszahlungen aus der Investitionstätigkeit	200,00	300,00	1.281,90
3411	Auszahlungen für den Erwerb von immateriellem Vermögen	0,00	0,00	0,00
3412	Auszahlungen für den Erwerb von Grundstücken und Grundstückseinrichtungen	0,00	0,00	0,00
3413	Auszahlungen für den Erwerb von Gebäuden und Bauten	0,00	0,00	540,00
3414	Auszahlungen für den Erwerb von technischen Anlagen, Fahrzeugen und Maschinen	0,00	0,00	0,00
3415	Auszahlungen für den Erwerb von Amts-, Betriebs- und Geschäftsausstattung	200,00	300,00	741,90
3416	Auszahlungen für den Erwerb von Kulturgütern	0,00	0,00	0,00
3417	Auszahlungen für den Erwerb von Beteiligungen	0,00	0,00	0,00
3418	Auszahlungen für den Erwerb von kofinanzierten Schutzbauten	0,00	0,00	0,00
342	Auszahlungen aus der Gewährung von Darlehen sowie gewährten Vorschüssen	0,00	0,00	0,00
3421	Auszahlungen von Darlehen an Träger des öffentlichen Rechts	0,00	0,00	0,00
3422	Auszahlungen von Darlehen an Beteiligungen	0,00	0,00	0,00
3423	Auszahlungen von Darlehen an Unternehmen und Haushalte	0,00	0,00	0,00
3425	Auszahlungen von Vorschüssen und Anzahlungen	0,00	0,00	0,00
343	Auszahlungen aus Kapitaltransfers	0,00	0,00	0,00
3431	Kapitaltransferzahlungen an Träger des öffentlichen Rechts	0,00	0,00	0,00
3432	Kapitaltransferzahlungen an Beteiligungen	0,00	0,00	0,00
3433	Kapitaltransferzahlungen an Unternehmen (Finanzunternehmen)	0,00	0,00	0,00
3434	Kapitaltransferzahlungen an Haushalte und Organisationen ohne Erwerbscharakter	0,00	0,00	0,00
3435	Kapitaltransferzahlungen an das Ausland	0,00	0,00	0,00
34	Summe Auszahlungen investive Gebarung	200,00	300,00	1.281,90
SA2	Saldo (2) Geldfluss aus der investiven Gebarung (33 – 34)	-200,00	-300,00	-1.281,90
SA3	Saldo (3) Nettofinanzierungssaldo (Saldo 1 + Saldo 2)	-389.000,00	-447.400,00	-398.659,15
351	Einzahlungen aus der Aufnahme von Finanzschulden	0,00	0,00	0,00
3511	Einzahlungen aus empfangenen Darlehen von öffentlichen Körperschaften und Rechtsträgern	0,00	0,00	0,00
3512	Einzahlungen aus empfangenen Darlehen von Beteiligungen	0,00	0,00	0,00
3513	Einzahlungen aus empfangenen Darlehen von Unternehmen und privaten Haushalten	0,00	0,00	0,00
3514	Einzahlungen aus Finanzschulden (Finanzunternehmen)	0,00	0,00	0,00
3515	Einzahlungen aus Aufnahmen von Leasingverbindlichkeiten	0,00	0,00	0,00
353	Einzahlungen infolge eines Kapitaltausches bei derivativen Finanzinstrumenten mit Grundgeschäft	0,00	0,00	0,00
3530	Einzahlungen infolge eines Kapitaltausches bei derivativen Finanzinstrumenten mit Grundgeschäft	0,00	0,00	0,00
355	Einzahlungen aus dem Abgang von Finanzinstrumenten	0,00	0,00	0,00

Vertretungskörper und allgemeine Verwaltung (Gruppe 0)

MVAG	Mittelverwendungs- und aufbringungsgruppen (1. und 2. Ebene)	VA 2026	VA 2025	RA 2024
3550	Einzahlungen aus dem Abgang von Finanzinstrumenten	0,00	0,00	0,00
35	Summe Einzahlungen aus der Finanzierungstätigkeit	0,00	0,00	0,00
361	Auszahlungen aus der Tilgung von Finanzschulden	800,00	800,00	763,20
3611	Auszahlungen aus empfangenen Darlehen von öffentlichen Körperschaften und Rechtsträgern	0,00	0,00	0,00
3612	Auszahlungen aus empfangenen Darlehen von Beteiligungen	0,00	0,00	0,00
3613	Auszahlungen aus empfangenen Darlehen von Unternehmen und privaten Haushalten	0,00	0,00	0,00
3614	Auszahlungen aus Finanzschulden	0,00	0,00	0,00
3615	Auszahlungen aus Rückzahlungen von Leasingverbindlichkeiten	800,00	800,00	763,20
363	Auszahlungen infolge eines Kapitaltausches bei derivativen Finanzinstrumenten mit Grundgeschäft	0,00	0,00	0,00
3630	Auszahlungen infolge eines Kapitaltausches bei derivativen Finanzinstrumenten mit Grundgeschäft	0,00	0,00	0,00
365	Auszahlungen für den Erwerb von Finanzinstrumenten	0,00	0,00	0,00
3650	Auszahlungen für den Erwerb von Finanzinstrumenten	0,00	0,00	0,00
36	Summe Auszahlungen aus der Finanzierungstätigkeit	800,00	800,00	763,20
SA4	Saldo (4) Geldfluss aus der Finanzierungstätigkeit (35 – 36)	-800,00	-800,00	-763,20
SA5	Saldo (5) Geldfluss aus der voranschlagswirksamen Gebarung (Saldo 3 + Saldo 4)	-389.800,00	-448.200,00	-399.422,35

Öffentliche Ordnung und Sicherheit (Gruppe 1)

MVAG	Mittelverwendungs- und aufbringungsgruppen (1. und 2. Ebene)	VA 2026	VA 2025	RA 2024
311	Einzahlungen aus operativer Verwaltungstätigkeit	1.400,00	1.900,00	813,85
3111	Einzahlungen aus eigenen Abgaben	0,00	0,00	0,00
3112	Einzahlungen aus Ertragsanteilen	0,00	0,00	0,00
3113	Einzahlungen aus Gebühren	0,00	0,00	0,00
3114	Einzahlungen aus Leistungen	1.300,00	1.800,00	785,85
3115	Einzahlungen aus Besitz und wirtschaftlicher Tätigkeit	0,00	0,00	0,00
3116	Einzahlungen aus Veräußerung von geringwertigen Wirtschaftsgütern (GWG) und sonstige Einzahlungen	100,00	100,00	28,00
312	Einzahlungen aus Transfers	0,00	0,00	0,00
3121	Transferzahlungen von Trägern des öffentlichen Rechts	0,00	0,00	0,00
3122	Transferzahlungen von Beteiligungen	0,00	0,00	0,00
3123	Transferzahlungen von Unternehmen (inkl. Finanzunternehmen)	0,00	0,00	0,00
3124	Transferzahlungen von Haushalten und Organisationen ohne Erwerbscharakter	0,00	0,00	0,00
3125	Transferzahlungen vom Ausland	0,00	0,00	0,00
3126	Investitions- und Tilgungszuschüsse zwischen Unternehmungen und Betrieben der Gebietskörperschaft und der Gebietskörperschaft	0,00	0,00	0,00
313	Einzahlungen aus Finanzerträgen	0,00	0,00	0,00
3131	Einzahlungen aus Zinserträgen	0,00	0,00	0,00
3132	Einzahlungen aus Zinsen aus derivativen Finanzinstrumenten mit und ohne Grundgeschäft	0,00	0,00	0,00
3133	Einzahlungen aus Gewinnentnahmen von marktbestimmten Betrieben	0,00	0,00	0,00
3134	Sonstige Einzahlungen aus Finanzerträgen	0,00	0,00	0,00
3135	Einzahlungen aus Dividenden/Gewinnausschüttungen	0,00	0,00	0,00
31	Summe Einzahlungen operative Gebarung	1.400,00	1.900,00	813,85
321	Auszahlungen aus Personalaufwand	0,00	0,00	0,00
3211	Auszahlungen für Personalaufwand (Bezüge, Nebengebühren, und Mehrleistungsvergütungen)	0,00	0,00	0,00
3212	Auszahlungen für gesetzliche und freiwillige Sozialaufwendungen	0,00	0,00	0,00
3213	Auszahlungen aus sonstigem Personalaufwand	0,00	0,00	0,00
322	Auszahlungen aus Sachaufwand	15.800,00	15.700,00	6.920,65
3221	Auszahlungen für Gebrauchs- und Verbrauchsgüter, Handelswaren	3.700,00	3.600,00	3.236,55
3222	Auszahlungen für Verwaltungs- und Betriebsaufwand	8.500,00	8.000,00	35,46
3223	Auszahlungen für Leasing- und Mietaufwand	0,00	0,00	0,00
3224	Auszahlungen für Instandhaltung	1.000,00	1.300,00	1.756,83
3225	Sonstige Auszahlungen aus Sachaufwand	2.600,00	2.800,00	1.891,81
3226	Auszahlungen aus der Inanspruchnahme von Haftungen	0,00	0,00	0,00
323	Auszahlungen aus Transfers	5.000,00	10.000,00	8.440,45
3231	Transferzahlungen an Träger des öffentlichen Rechts	5.000,00	10.000,00	8.440,45

Öffentliche Ordnung und Sicherheit (Gruppe 1)

MVAG	Mittelverwendungs- und aufbringungsgruppen (1. und 2. Ebene)	VA 2026	VA 2025	RA 2024
3232	Transferzahlungen an Beteiligungen	0,00	0,00	0,00
3233	Transferzahlungen an Unternehmen (inkl. Finanzunternehmen)	0,00	0,00	0,00
3234	Transferzahlungen an Haushalte und Organisationen ohne Erwerbscharakter	0,00	0,00	0,00
3235	Transferzahlungen an das Ausland	0,00	0,00	0,00
3236	Investitions- und Tilgungszuschüsse zwischen Unternehmungen und Betrieben der Gebietskörperschaft und der Gebietskörperschaft	0,00	0,00	0,00
324	Auszahlungen aus Finanzaufwand	0,00	0,00	0,00
3241	Auszahlungen für Zinsen	0,00	0,00	0,00
3242	Auszahlungen für Zinsen aus derivativen Finanzinstrumenten mit und ohne Grundgeschäft	0,00	0,00	0,00
3243	Auszahlungen aus Gewinnentnahmen von marktbestimmten Betrieben	0,00	0,00	0,00
3244	Sonstige Auszahlungen aus Finanzaufwendungen	0,00	0,00	0,00
32	Summe Auszahlungen operative Gebarung	20.800,00	25.700,00	15.361,10
SA1	Saldo (1) Geldfluss aus der operativen Gebarung (31 – 32)	-19.400,00	-23.800,00	-14.547,25
331	Einzahlungen aus der Investitionstätigkeit	0,00	0,00	0,00
3311	Einzahlungen aus der Veräußerung von immateriellem Vermögen	0,00	0,00	0,00
3312	Einzahlungen aus der Veräußerung von Grundstücken und Grundstückeinrichtungen	0,00	0,00	0,00
3313	Einzahlungen aus der Veräußerung von Gebäuden und Bauten	0,00	0,00	0,00
3314	Einzahlungen aus der Veräußerung von technischen Anlagen, Fahrzeugen und Maschinen	0,00	0,00	0,00
3315	Einzahlungen aus der Veräußerung von Amts-, Betriebs- und Geschäftsausstattung	0,00	0,00	0,00
3316	Einzahlungen aus der Veräußerung von Kulturgütern	0,00	0,00	0,00
3317	Einzahlungen aus der Veräußerung von Beteiligungen	0,00	0,00	0,00
3318	Einzahlungen aus der Veräußerung von kofinanzierten Schutzbauten	0,00	0,00	0,00
332	Einzahlungen aus der Rückzahlung von Darlehen sowie gewährten Vorschüssen	0,00	0,00	0,00
3321	Einzahlungen aus Darlehen an Träger des öffentlichen Rechts	0,00	0,00	0,00
3322	Einzahlungen aus Darlehen an Beteiligungen	0,00	0,00	0,00
3323	Einzahlungen aus Darlehen an Unternehmen und Haushalte	0,00	0,00	0,00
3325	Einzahlungen aus Vorschüssen und Anzahlungen	0,00	0,00	0,00
333	Einzahlungen aus Kapitaltransfers	0,00	0,00	0,00
3331	Kapitaltransferzahlungen von Trägern des öffentlichen Rechts	0,00	0,00	0,00
3332	Kapitaltransferzahlungen von Beteiligungen	0,00	0,00	0,00
3333	Kapitaltransferzahlungen von Unternehmen	0,00	0,00	0,00
3334	Kapitaltransferzahlungen von Haushalten und Organisationen ohne Erwerbscharakter	0,00	0,00	0,00
3335	Kapitaltransferzahlungen vom Ausland	0,00	0,00	0,00
33	Summe Einzahlungen investive Gebarung	0,00	0,00	0,00

Öffentliche Ordnung und Sicherheit (Gruppe 1)

MVAG	Mittelverwendungs- und aufbringungsgruppen (1. und 2. Ebene)	VA 2026	VA 2025	RA 2024
341	Auszahlungen aus der Investitionstätigkeit	200,00	1.500,00	238,04
3411	Auszahlungen für den Erwerb von immateriellem Vermögen	0,00	0,00	0,00
3412	Auszahlungen für den Erwerb von Grundstücken und Grundstückseinrichtungen	0,00	0,00	0,00
3413	Auszahlungen für den Erwerb von Gebäuden und Bauten	0,00	0,00	0,00
3414	Auszahlungen für den Erwerb von technischen Anlagen, Fahrzeugen und Maschinen	200,00	1.500,00	238,04
3415	Auszahlungen für den Erwerb von Amts-, Betriebs- und Geschäftsausstattung	0,00	0,00	0,00
3416	Auszahlungen für den Erwerb von Kulturgütern	0,00	0,00	0,00
3417	Auszahlungen für den Erwerb von Beteiligungen	0,00	0,00	0,00
3418	Auszahlungen für den Erwerb von kofinanzierten Schutzbauten	0,00	0,00	0,00
342	Auszahlungen aus der Gewährung von Darlehen sowie gewährten Vorschüssen	0,00	0,00	0,00
3421	Auszahlungen von Darlehen an Träger des öffentlichen Rechts	0,00	0,00	0,00
3422	Auszahlungen von Darlehen an Beteiligungen	0,00	0,00	0,00
3423	Auszahlungen von Darlehen an Unternehmen und Haushalte	0,00	0,00	0,00
3425	Auszahlungen von Vorschüssen und Anzahlungen	0,00	0,00	0,00
343	Auszahlungen aus Kapitaltransfers	0,00	0,00	0,00
3431	Kapitaltransferzahlungen an Träger des öffentlichen Rechts	0,00	0,00	0,00
3432	Kapitaltransferzahlungen an Beteiligungen	0,00	0,00	0,00
3433	Kapitaltransferzahlungen an Unternehmen (Finanzunternehmen)	0,00	0,00	0,00
3434	Kapitaltransferzahlungen an Haushalte und Organisationen ohne Erwerbscharakter	0,00	0,00	0,00
3435	Kapitaltransferzahlungen an das Ausland	0,00	0,00	0,00
34	Summe Auszahlungen investive Gebarung	200,00	1.500,00	238,04
SA2	Saldo (2) Geldfluss aus der investiven Gebarung (33 – 34)	-200,00	-1.500,00	-238,04
SA3	Saldo (3) Nettofinanzierungssaldo (Saldo 1 + Saldo 2)	-19.600,00	-25.300,00	-14.785,29
351	Einzahlungen aus der Aufnahme von Finanzschulden	0,00	0,00	0,00
3511	Einzahlungen aus empfangenen Darlehen von öffentlichen Körperschaften und Rechtsträgern	0,00	0,00	0,00
3512	Einzahlungen aus empfangenen Darlehen von Beteiligungen	0,00	0,00	0,00
3513	Einzahlungen aus empfangenen Darlehen von Unternehmen und privaten Haushalten	0,00	0,00	0,00
3514	Einzahlungen aus Finanzschulden (Finanzunternehmen)	0,00	0,00	0,00
3515	Einzahlungen aus Aufnahmen von Leasingverbindlichkeiten	0,00	0,00	0,00
353	Einzahlungen infolge eines Kapitaltausches bei derivativen Finanzinstrumenten mit Grundgeschäft	0,00	0,00	0,00
3530	Einzahlungen infolge eines Kapitaltausches bei derivativen Finanzinstrumenten mit Grundgeschäft	0,00	0,00	0,00
355	Einzahlungen aus dem Abgang von Finanzinstrumenten	0,00	0,00	0,00

Öffentliche Ordnung und Sicherheit (Gruppe 1)

MVAG	Mittelverwendungs- und aufbringungsgruppen (1. und 2. Ebene)	VA 2026	VA 2025	RA 2024
3550	Einzahlungen aus dem Abgang von Finanzinstrumenten	0,00	0,00	0,00
35	Summe Einzahlungen aus der Finanzierungstätigkeit	0,00	0,00	0,00
361	Auszahlungen aus der Tilgung von Finanzschulden	0,00	0,00	0,00
3611	Auszahlungen aus empfangenen Darlehen von öffentlichen Körperschaften und Rechtsträgern	0,00	0,00	0,00
3612	Auszahlungen aus empfangenen Darlehen von Beteiligungen	0,00	0,00	0,00
3613	Auszahlungen aus empfangenen Darlehen von Unternehmen und privaten Haushalten	0,00	0,00	0,00
3614	Auszahlungen aus Finanzschulden	0,00	0,00	0,00
3615	Auszahlungen aus Rückzahlungen von Leasingverbindlichkeiten	0,00	0,00	0,00
363	Auszahlungen infolge eines Kapitaltausches bei derivativen Finanzinstrumenten mit Grundgeschäft	0,00	0,00	0,00
3630	Auszahlungen infolge eines Kapitaltausches bei derivativen Finanzinstrumenten mit Grundgeschäft	0,00	0,00	0,00
365	Auszahlungen für den Erwerb von Finanzinstrumenten	0,00	0,00	0,00
3650	Auszahlungen für den Erwerb von Finanzinstrumenten	0,00	0,00	0,00
36	Summe Auszahlungen aus der Finanzierungstätigkeit	0,00	0,00	0,00
SA4	Saldo (4) Geldfluss aus der Finanzierungstätigkeit (35 – 36)	0,00	0,00	0,00
SA5	Saldo (5) Geldfluss aus der voranschlagswirksamen Gebarung (Saldo 3 + Saldo 4)	-19.600,00	-25.300,00	-14.785,29

Unterricht, Erziehung, Sport und Wissenschaft (Gruppe 2)

MVAG	Mittelverwendungs- und aufbringungsgruppen (1. und 2. Ebene)	VA 2026	VA 2025	RA 2024
311	Einzahlungen aus operativer Verwaltungstätigkeit	22.100,00	26.200,00	19.747,67
3111	Einzahlungen aus eigenen Abgaben	0,00	0,00	0,00
3112	Einzahlungen aus Ertragsanteilen	0,00	0,00	0,00
3113	Einzahlungen aus Gebühren	6.500,00	6.200,00	3.805,27
3114	Einzahlungen aus Leistungen	14.900,00	19.400,00	15.212,50
3115	Einzahlungen aus Besitz und wirtschaftlicher Tätigkeit	700,00	600,00	0,00
3116	Einzahlungen aus Veräußerung von geringwertigen Wirtschaftsgütern (GWG) und sonstige Einzahlungen	0,00	0,00	729,90
312	Einzahlungen aus Transfers	30.000,00	30.000,00	32.147,42
3121	Transferzahlungen von Trägern des öffentlichen Rechts	30.000,00	30.000,00	32.147,42
3122	Transferzahlungen von Beteiligungen	0,00	0,00	0,00
3123	Transferzahlungen von Unternehmen (inkl. Finanzunternehmen)	0,00	0,00	0,00
3124	Transferzahlungen von Haushalten und Organisationen ohne Erwerbscharakter	0,00	0,00	0,00
3125	Transferzahlungen vom Ausland	0,00	0,00	0,00
3126	Investitions- und Tilgungszuschüsse zwischen Unternehmungen und Betrieben der Gebietskörperschaft und der Gebietskörperschaft	0,00	0,00	0,00
313	Einzahlungen aus Finanzerträgen	0,00	0,00	0,00
3131	Einzahlungen aus Zinserträgen	0,00	0,00	0,00
3132	Einzahlungen aus Zinsen aus derivativen Finanzinstrumenten mit und ohne Grundgeschäft	0,00	0,00	0,00
3133	Einzahlungen aus Gewinnentnahmen von marktbestimmten Betrieben	0,00	0,00	0,00
3134	Sonstige Einzahlungen aus Finanzerträgen	0,00	0,00	0,00
3135	Einzahlungen aus Dividenden/Gewinnausschüttungen	0,00	0,00	0,00
31	Summe Einzahlungen operative Gebarung	52.100,00	56.200,00	51.895,09
321	Auszahlungen aus Personalaufwand	180.100,00	180.800,00	165.675,76
3211	Auszahlungen für Personalaufwand (Bezüge, Nebengebühren, und Mehrleistungsvergütungen)	139.500,00	140.900,00	134.285,00
3212	Auszahlungen für gesetzliche und freiwillige Sozialaufwendungen	40.600,00	39.900,00	31.390,76
3213	Auszahlungen aus sonstigem Personalaufwand	0,00	0,00	0,00
322	Auszahlungen aus Sachaufwand	66.100,00	69.600,00	64.595,56
3221	Auszahlungen für Gebrauchs- und Verbrauchsgüter, Handelswaren	34.400,00	38.100,00	36.272,65
3222	Auszahlungen für Verwaltungs- und Betriebsaufwand	10.600,00	10.800,00	8.428,78
3223	Auszahlungen für Leasing- und Mietaufwand	0,00	0,00	0,00
3224	Auszahlungen für Instandhaltung	6.500,00	5.300,00	4.381,30
3225	Sonstige Auszahlungen aus Sachaufwand	14.600,00	15.400,00	15.512,83
3226	Auszahlungen aus der Inanspruchnahme von Haftungen	0,00	0,00	0,00
323	Auszahlungen aus Transfers	25.200,00	41.900,00	60.202,80
3231	Transferzahlungen an Träger des öffentlichen Rechts	22.800,00	34.700,00	39.498,30

Unterricht, Erziehung, Sport und Wissenschaft (Gruppe 2)

MVAG	Mittelverwendungs- und aufbringungsgruppen (1. und 2. Ebene)	VA 2026	VA 2025	RA 2024
3232	Transferzahlungen an Beteiligungen	0,00	0,00	0,00
3233	Transferzahlungen an Unternehmen (inkl. Finanzunternehmen)	0,00	0,00	0,00
3234	Transferzahlungen an Haushalte und Organisationen ohne Erwerbscharakter	2.400,00	7.200,00	20.704,50
3235	Transferzahlungen an das Ausland	0,00	0,00	0,00
3236	Investitions- und Tilgungszuschüsse zwischen Unternehmungen und Betrieben der Gebietskörperschaft und der Gebietskörperschaft	0,00	0,00	0,00
324	Auszahlungen aus Finanzaufwand	8.500,00	0,00	0,00
3241	Auszahlungen für Zinsen	8.500,00	0,00	0,00
3242	Auszahlungen für Zinsen aus derivativen Finanzinstrumenten mit und ohne Grundgeschäft	0,00	0,00	0,00
3243	Auszahlungen aus Gewinnentnahmen von marktbestimmten Betrieben	0,00	0,00	0,00
3244	Sonstige Auszahlungen aus Finanzaufwendungen	0,00	0,00	0,00
32	Summe Auszahlungen operative Gebarung	279.900,00	292.300,00	290.474,12
SA1	Saldo (1) Geldfluss aus der operativen Gebarung (31 – 32)	-227.800,00	-236.100,00	-238.579,03
331	Einzahlungen aus der Investitionstätigkeit	0,00	0,00	0,00
3311	Einzahlungen aus der Veräußerung von immateriellem Vermögen	0,00	0,00	0,00
3312	Einzahlungen aus der Veräußerung von Grundstücken und Grundstückeinrichtungen	0,00	0,00	0,00
3313	Einzahlungen aus der Veräußerung von Gebäuden und Bauten	0,00	0,00	0,00
3314	Einzahlungen aus der Veräußerung von technischen Anlagen, Fahrzeugen und Maschinen	0,00	0,00	0,00
3315	Einzahlungen aus der Veräußerung von Amts-, Betriebs- und Geschäftsausstattung	0,00	0,00	0,00
3316	Einzahlungen aus der Veräußerung von Kulturgütern	0,00	0,00	0,00
3317	Einzahlungen aus der Veräußerung von Beteiligungen	0,00	0,00	0,00
3318	Einzahlungen aus der Veräußerung von kofinanzierten Schutzbauten	0,00	0,00	0,00
332	Einzahlungen aus der Rückzahlung von Darlehen sowie gewährten Vorschüssen	0,00	0,00	0,00
3321	Einzahlungen aus Darlehen an Träger des öffentlichen Rechts	0,00	0,00	0,00
3322	Einzahlungen aus Darlehen an Beteiligungen	0,00	0,00	0,00
3323	Einzahlungen aus Darlehen an Unternehmen und Haushalte	0,00	0,00	0,00
3325	Einzahlungen aus Vorschüssen und Anzahlungen	0,00	0,00	0,00
333	Einzahlungen aus Kapitaltransfers	175.000,00	0,00	0,00
3331	Kapitaltransferzahlungen von Trägern des öffentlichen Rechts	175.000,00	0,00	0,00
3332	Kapitaltransferzahlungen von Beteiligungen	0,00	0,00	0,00
3333	Kapitaltransferzahlungen von Unternehmen	0,00	0,00	0,00
3334	Kapitaltransferzahlungen von Haushalten und Organisationen ohne Erwerbscharakter	0,00	0,00	0,00
3335	Kapitaltransferzahlungen vom Ausland	0,00	0,00	0,00
33	Summe Einzahlungen investive Gebarung	175.000,00	0,00	0,00

Unterricht, Erziehung, Sport und Wissenschaft (Gruppe 2)

MVAG	Mittelverwendungs- und aufbringungsgruppen (1. und 2. Ebene)	VA 2026	VA 2025	RA 2024
341	Auszahlungen aus der Investitionstätigkeit	421.900,00	33.100,00	21.090,85
3411	Auszahlungen für den Erwerb von immateriellem Vermögen	0,00	0,00	0,00
3412	Auszahlungen für den Erwerb von Grundstücken und Grundstückseinrichtungen	420.000,00	20.000,00	17.454,90
3413	Auszahlungen für den Erwerb von Gebäuden und Bauten	0,00	0,00	600,00
3414	Auszahlungen für den Erwerb von technischen Anlagen, Fahrzeugen und Maschinen	0,00	0,00	0,00
3415	Auszahlungen für den Erwerb von Amts-, Betriebs- und Geschäftsausstattung	1.900,00	13.100,00	3.035,95
3416	Auszahlungen für den Erwerb von Kulturgütern	0,00	0,00	0,00
3417	Auszahlungen für den Erwerb von Beteiligungen	0,00	0,00	0,00
3418	Auszahlungen für den Erwerb von kofinanzierten Schutzbauten	0,00	0,00	0,00
342	Auszahlungen aus der Gewährung von Darlehen sowie gewährten Vorschüssen	0,00	0,00	0,00
3421	Auszahlungen von Darlehen an Träger des öffentlichen Rechts	0,00	0,00	0,00
3422	Auszahlungen von Darlehen an Beteiligungen	0,00	0,00	0,00
3423	Auszahlungen von Darlehen an Unternehmen und Haushalte	0,00	0,00	0,00
3425	Auszahlungen von Vorschüssen und Anzahlungen	0,00	0,00	0,00
343	Auszahlungen aus Kapitaltransfers	0,00	0,00	0,00
3431	Kapitaltransferzahlungen an Träger des öffentlichen Rechts	0,00	0,00	0,00
3432	Kapitaltransferzahlungen an Beteiligungen	0,00	0,00	0,00
3433	Kapitaltransferzahlungen an Unternehmen (Finanzunternehmen)	0,00	0,00	0,00
3434	Kapitaltransferzahlungen an Haushalte und Organisationen ohne Erwerbscharakter	0,00	0,00	0,00
3435	Kapitaltransferzahlungen an das Ausland	0,00	0,00	0,00
34	Summe Auszahlungen investive Gebarung	421.900,00	33.100,00	21.090,85
SA2	Saldo (2) Geldfluss aus der investiven Gebarung (33 – 34)	-246.900,00	-33.100,00	-21.090,85
SA3	Saldo (3) Nettofinanzierungssaldo (Saldo 1 + Saldo 2)	-474.700,00	-269.200,00	-259.669,88
351	Einzahlungen aus der Aufnahme von Finanzschulden	245.000,00	0,00	0,00
3511	Einzahlungen aus empfangenen Darlehen von öffentlichen Körperschaften und Rechtsträgern	0,00	0,00	0,00
3512	Einzahlungen aus empfangenen Darlehen von Beteiligungen	0,00	0,00	0,00
3513	Einzahlungen aus empfangenen Darlehen von Unternehmen und privaten Haushalten	0,00	0,00	0,00
3514	Einzahlungen aus Finanzschulden (Finanzunternehmen)	245.000,00	0,00	0,00
3515	Einzahlungen aus Aufnahmen von Leasingverbindlichkeiten	0,00	0,00	0,00
353	Einzahlungen infolge eines Kapitaltausches bei derivativen Finanzinstrumenten mit Grundgeschäft	0,00	0,00	0,00
3530	Einzahlungen infolge eines Kapitaltausches bei derivativen Finanzinstrumenten mit Grundgeschäft	0,00	0,00	0,00
355	Einzahlungen aus dem Abgang von Finanzinstrumenten	0,00	0,00	0,00

Unterricht, Erziehung, Sport und Wissenschaft (Gruppe 2)

MVAG	Mittelverwendungs- und aufbringungsgruppen (1. und 2. Ebene)	VA 2026	VA 2025	RA 2024
3550	Einzahlungen aus dem Abgang von Finanzinstrumenten	0,00	0,00	0,00
35	Summe Einzahlungen aus der Finanzierungstätigkeit	245.000,00	0,00	0,00
361	Auszahlungen aus der Tilgung von Finanzschulden	8.600,00	0,00	0,00
3611	Auszahlungen aus empfangenen Darlehen von öffentlichen Körperschaften und Rechtsträgern	0,00	0,00	0,00
3612	Auszahlungen aus empfangenen Darlehen von Beteiligungen	0,00	0,00	0,00
3613	Auszahlungen aus empfangenen Darlehen von Unternehmen und privaten Haushalten	0,00	0,00	0,00
3614	Auszahlungen aus Finanzschulden	8.600,00	0,00	0,00
3615	Auszahlungen aus Rückzahlungen von Leasingverbindlichkeiten	0,00	0,00	0,00
363	Auszahlungen infolge eines Kapitaltausches bei derivativen Finanzinstrumenten mit Grundgeschäft	0,00	0,00	0,00
3630	Auszahlungen infolge eines Kapitaltausches bei derivativen Finanzinstrumenten mit Grundgeschäft	0,00	0,00	0,00
365	Auszahlungen für den Erwerb von Finanzinstrumenten	0,00	0,00	0,00
3650	Auszahlungen für den Erwerb von Finanzinstrumenten	0,00	0,00	0,00
36	Summe Auszahlungen aus der Finanzierungstätigkeit	8.600,00	0,00	0,00
SA4	Saldo (4) Geldfluss aus der Finanzierungstätigkeit (35 – 36)	236.400,00	0,00	0,00
SA5	Saldo (5) Geldfluss aus der voranschlagswirksamen Gebarung (Saldo 3 + Saldo 4)	-238.300,00	-269.200,00	-259.669,88

Kunst, Kultur und Kultus (Gruppe 3)

MVAG	Mittelverwendungs- und aufbringungsgruppen (1. und 2. Ebene)	VA 2026	VA 2025	RA 2024
311	Einzahlungen aus operativer Verwaltungstätigkeit	500,00	300,00	395,70
3111	Einzahlungen aus eigenen Abgaben	0,00	0,00	0,00
3112	Einzahlungen aus Ertragsanteilen	0,00	0,00	0,00
3113	Einzahlungen aus Gebühren	0,00	0,00	0,00
3114	Einzahlungen aus Leistungen	500,00	300,00	395,70
3115	Einzahlungen aus Besitz und wirtschaftlicher Tätigkeit	0,00	0,00	0,00
3116	Einzahlungen aus Veräußerung von geringwertigen Wirtschaftsgütern (GWG) und sonstige Einzahlungen	0,00	0,00	0,00
312	Einzahlungen aus Transfers	0,00	0,00	0,00
3121	Transferzahlungen von Trägern des öffentlichen Rechts	0,00	0,00	0,00
3122	Transferzahlungen von Beteiligungen	0,00	0,00	0,00
3123	Transferzahlungen von Unternehmen (inkl. Finanzunternehmen)	0,00	0,00	0,00
3124	Transferzahlungen von Haushalten und Organisationen ohne Erwerbscharakter	0,00	0,00	0,00
3125	Transferzahlungen vom Ausland	0,00	0,00	0,00
3126	Investitions- und Tilgungszuschüsse zwischen Unternehmungen und Betrieben der Gebietskörperschaft und der Gebietskörperschaft	0,00	0,00	0,00
313	Einzahlungen aus Finanzerträgen	0,00	0,00	0,00
3131	Einzahlungen aus Zinserträgen	0,00	0,00	0,00
3132	Einzahlungen aus Zinsen aus derivativen Finanzinstrumenten mit und ohne Grundgeschäft	0,00	0,00	0,00
3133	Einzahlungen aus Gewinnentnahmen von marktbestimmten Betrieben	0,00	0,00	0,00
3134	Sonstige Einzahlungen aus Finanzerträgen	0,00	0,00	0,00
3135	Einzahlungen aus Dividenden/Gewinnausschüttungen	0,00	0,00	0,00
31	Summe Einzahlungen operative Gebarung	500,00	300,00	395,70
321	Auszahlungen aus Personalaufwand	0,00	0,00	0,00
3211	Auszahlungen für Personalaufwand (Bezüge, Nebengebühren, und Mehrleistungsvergütungen)	0,00	0,00	0,00
3212	Auszahlungen für gesetzliche und freiwillige Sozialaufwendungen	0,00	0,00	0,00
3213	Auszahlungen aus sonstigem Personalaufwand	0,00	0,00	0,00
322	Auszahlungen aus Sachaufwand	9.400,00	11.900,00	5.138,85
3221	Auszahlungen für Gebrauchs- und Verbrauchsgüter, Handelswaren	2.900,00	100,00	796,90
3222	Auszahlungen für Verwaltungs- und Betriebsaufwand	0,00	0,00	0,00
3223	Auszahlungen für Leasing- und Mietaufwand	0,00	0,00	0,00
3224	Auszahlungen für Instandhaltung	5.200,00	5.000,00	842,07
3225	Sonstige Auszahlungen aus Sachaufwand	1.300,00	6.800,00	3.499,88
3226	Auszahlungen aus der Inanspruchnahme von Haftungen	0,00	0,00	0,00
323	Auszahlungen aus Transfers	19.000,00	20.400,00	7.615,57
3231	Transferzahlungen an Träger des öffentlichen Rechts	18.800,00	20.200,00	7.365,57

Kunst, Kultur und Kultus (Gruppe 3)

MVAG	Mittelverwendungs- und aufbringungsgruppen (1. und 2. Ebene)	VA 2026	VA 2025	RA 2024
3232	Transferzahlungen an Beteiligungen	0,00	0,00	0,00
3233	Transferzahlungen an Unternehmen (inkl. Finanzunternehmen)	0,00	0,00	250,00
3234	Transferzahlungen an Haushalte und Organisationen ohne Erwerbscharakter	200,00	200,00	0,00
3235	Transferzahlungen an das Ausland	0,00	0,00	0,00
3236	Investitions- und Tilgungszuschüsse zwischen Unternehmungen und Betrieben der Gebietskörperschaft und der Gebietskörperschaft	0,00	0,00	0,00
324	Auszahlungen aus Finanzaufwand	0,00	0,00	0,00
3241	Auszahlungen für Zinsen	0,00	0,00	0,00
3242	Auszahlungen für Zinsen aus derivativen Finanzinstrumenten mit und ohne Grundgeschäft	0,00	0,00	0,00
3243	Auszahlungen aus Gewinnentnahmen von marktbestimmten Betrieben	0,00	0,00	0,00
3244	Sonstige Auszahlungen aus Finanzaufwendungen	0,00	0,00	0,00
32	Summe Auszahlungen operative Gebarung	28.400,00	32.300,00	12.754,42
SA1	Saldo (1) Geldfluss aus der operativen Gebarung (31 – 32)	-27.900,00	-32.000,00	-12.358,72
331	Einzahlungen aus der Investitionstätigkeit	0,00	0,00	0,00
3311	Einzahlungen aus der Veräußerung von immateriellem Vermögen	0,00	0,00	0,00
3312	Einzahlungen aus der Veräußerung von Grundstücken und Grundstückeinrichtungen	0,00	0,00	0,00
3313	Einzahlungen aus der Veräußerung von Gebäuden und Bauten	0,00	0,00	0,00
3314	Einzahlungen aus der Veräußerung von technischen Anlagen, Fahrzeugen und Maschinen	0,00	0,00	0,00
3315	Einzahlungen aus der Veräußerung von Amts-, Betriebs- und Geschäftsausstattung	0,00	0,00	0,00
3316	Einzahlungen aus der Veräußerung von Kulturgütern	0,00	0,00	0,00
3317	Einzahlungen aus der Veräußerung von Beteiligungen	0,00	0,00	0,00
3318	Einzahlungen aus der Veräußerung von kofinanzierten Schutzbauten	0,00	0,00	0,00
332	Einzahlungen aus der Rückzahlung von Darlehen sowie gewährten Vorschüssen	0,00	0,00	0,00
3321	Einzahlungen aus Darlehen an Träger des öffentlichen Rechts	0,00	0,00	0,00
3322	Einzahlungen aus Darlehen an Beteiligungen	0,00	0,00	0,00
3323	Einzahlungen aus Darlehen an Unternehmen und Haushalte	0,00	0,00	0,00
3325	Einzahlungen aus Vorschüssen und Anzahlungen	0,00	0,00	0,00
333	Einzahlungen aus Kapitaltransfers	0,00	0,00	0,00
3331	Kapitaltransferzahlungen von Trägern des öffentlichen Rechts	0,00	0,00	0,00
3332	Kapitaltransferzahlungen von Beteiligungen	0,00	0,00	0,00
3333	Kapitaltransferzahlungen von Unternehmen	0,00	0,00	0,00
3334	Kapitaltransferzahlungen von Haushalten und Organisationen ohne Erwerbscharakter	0,00	0,00	0,00
3335	Kapitaltransferzahlungen vom Ausland	0,00	0,00	0,00
33	Summe Einzahlungen investive Gebarung	0,00	0,00	0,00

Kunst, Kultur und Kultus (Gruppe 3)

MVAG	Mittelverwendungs- und aufbringungsgruppen (1. und 2. Ebene)	VA 2026	VA 2025	RA 2024
341	Auszahlungen aus der Investitionstätigkeit	0,00	0,00	0,00
3411	Auszahlungen für den Erwerb von immateriellem Vermögen	0,00	0,00	0,00
3412	Auszahlungen für den Erwerb von Grundstücken und Grundstückseinrichtungen	0,00	0,00	0,00
3413	Auszahlungen für den Erwerb von Gebäuden und Bauten	0,00	0,00	0,00
3414	Auszahlungen für den Erwerb von technischen Anlagen, Fahrzeugen und Maschinen	0,00	0,00	0,00
3415	Auszahlungen für den Erwerb von Amts-, Betriebs- und Geschäftsausstattung	0,00	0,00	0,00
3416	Auszahlungen für den Erwerb von Kulturgütern	0,00	0,00	0,00
3417	Auszahlungen für den Erwerb von Beteiligungen	0,00	0,00	0,00
3418	Auszahlungen für den Erwerb von kofinanzierten Schutzbauten	0,00	0,00	0,00
342	Auszahlungen aus der Gewährung von Darlehen sowie gewährten Vorschüssen	0,00	0,00	0,00
3421	Auszahlungen von Darlehen an Träger des öffentlichen Rechts	0,00	0,00	0,00
3422	Auszahlungen von Darlehen an Beteiligungen	0,00	0,00	0,00
3423	Auszahlungen von Darlehen an Unternehmen und Haushalte	0,00	0,00	0,00
3425	Auszahlungen von Vorschüssen und Anzahlungen	0,00	0,00	0,00
343	Auszahlungen aus Kapitaltransfers	0,00	0,00	0,00
3431	Kapitaltransferzahlungen an Träger des öffentlichen Rechts	0,00	0,00	0,00
3432	Kapitaltransferzahlungen an Beteiligungen	0,00	0,00	0,00
3433	Kapitaltransferzahlungen an Unternehmen (Finanzunternehmen)	0,00	0,00	0,00
3434	Kapitaltransferzahlungen an Haushalte und Organisationen ohne Erwerbscharakter	0,00	0,00	0,00
3435	Kapitaltransferzahlungen an das Ausland	0,00	0,00	0,00
34	Summe Auszahlungen investive Gebarung	0,00	0,00	0,00
SA2	Saldo (2) Geldfluss aus der investiven Gebarung (33 – 34)	0,00	0,00	0,00
SA3	Saldo (3) Nettofinanzierungssaldo (Saldo 1 + Saldo 2)	-27.900,00	-32.000,00	-12.358,72
351	Einzahlungen aus der Aufnahme von Finanzschulden	0,00	0,00	0,00
3511	Einzahlungen aus empfangenen Darlehen von öffentlichen Körperschaften und Rechtsträgern	0,00	0,00	0,00
3512	Einzahlungen aus empfangenen Darlehen von Beteiligungen	0,00	0,00	0,00
3513	Einzahlungen aus empfangenen Darlehen von Unternehmen und privaten Haushalten	0,00	0,00	0,00
3514	Einzahlungen aus Finanzschulden (Finanzunternehmen)	0,00	0,00	0,00
3515	Einzahlungen aus Aufnahmen von Leasingverbindlichkeiten	0,00	0,00	0,00
353	Einzahlungen infolge eines Kapitaltausches bei derivativen Finanzinstrumenten mit Grundgeschäft	0,00	0,00	0,00
3530	Einzahlungen infolge eines Kapitaltausches bei derivativen Finanzinstrumenten mit Grundgeschäft	0,00	0,00	0,00
355	Einzahlungen aus dem Abgang von Finanzinstrumenten	0,00	0,00	0,00

Kunst, Kultur und Kultus (Gruppe 3)

MVAG	Mittelverwendungs- und aufbringungsgruppen (1. und 2. Ebene)	VA 2026	VA 2025	RA 2024
3550	Einzahlungen aus dem Abgang von Finanzinstrumenten	0,00	0,00	0,00
35	Summe Einzahlungen aus der Finanzierungstätigkeit	0,00	0,00	0,00
361	Auszahlungen aus der Tilgung von Finanzschulden	0,00	0,00	0,00
3611	Auszahlungen aus empfangenen Darlehen von öffentlichen Körperschaften und Rechtsträgern	0,00	0,00	0,00
3612	Auszahlungen aus empfangenen Darlehen von Beteiligungen	0,00	0,00	0,00
3613	Auszahlungen aus empfangenen Darlehen von Unternehmen und privaten Haushalten	0,00	0,00	0,00
3614	Auszahlungen aus Finanzschulden	0,00	0,00	0,00
3615	Auszahlungen aus Rückzahlungen von Leasingverbindlichkeiten	0,00	0,00	0,00
363	Auszahlungen infolge eines Kapitaltausches bei derivativen Finanzinstrumenten mit Grundgeschäft	0,00	0,00	0,00
3630	Auszahlungen infolge eines Kapitaltausches bei derivativen Finanzinstrumenten mit Grundgeschäft	0,00	0,00	0,00
365	Auszahlungen für den Erwerb von Finanzinstrumenten	0,00	0,00	0,00
3650	Auszahlungen für den Erwerb von Finanzinstrumenten	0,00	0,00	0,00
36	Summe Auszahlungen aus der Finanzierungstätigkeit	0,00	0,00	0,00
SA4	Saldo (4) Geldfluss aus der Finanzierungstätigkeit (35 – 36)	0,00	0,00	0,00
SA5	Saldo (5) Geldfluss aus der voranschlagswirksamen Gebarung (Saldo 3 + Saldo 4)	-27.900,00	-32.000,00	-12.358,72

Soziale Wohlfahrt und Wohnbauförderung (Gruppe 4)

MVAG	Mittelverwendungs- und aufbringungsgruppen (1. und 2. Ebene)	VA 2026	VA 2025	RA 2024
311	Einzahlungen aus operativer Verwaltungstätigkeit	1.100,00	1.200,00	3.967,00
3111	Einzahlungen aus eigenen Abgaben	0,00	0,00	0,00
3112	Einzahlungen aus Ertragsanteilen	0,00	0,00	0,00
3113	Einzahlungen aus Gebühren	0,00	0,00	0,00
3114	Einzahlungen aus Leistungen	1.100,00	1.200,00	3.967,00
3115	Einzahlungen aus Besitz und wirtschaftlicher Tätigkeit	0,00	0,00	0,00
3116	Einzahlungen aus Veräußerung von geringwertigen Wirtschaftsgütern (GWG) und sonstige Einzahlungen	0,00	0,00	0,00
312	Einzahlungen aus Transfers	200,00	200,00	0,00
3121	Transferzahlungen von Trägern des öffentlichen Rechts	200,00	200,00	0,00
3122	Transferzahlungen von Beteiligungen	0,00	0,00	0,00
3123	Transferzahlungen von Unternehmen (inkl. Finanzunternehmen)	0,00	0,00	0,00
3124	Transferzahlungen von Haushalten und Organisationen ohne Erwerbscharakter	0,00	0,00	0,00
3125	Transferzahlungen vom Ausland	0,00	0,00	0,00
3126	Investitions- und Tilgungszuschüsse zwischen Unternehmungen und Betrieben der Gebietskörperschaft und der Gebietskörperschaft	0,00	0,00	0,00
313	Einzahlungen aus Finanzerträgen	0,00	0,00	0,00
3131	Einzahlungen aus Zinserträgen	0,00	0,00	0,00
3132	Einzahlungen aus Zinsen aus derivativen Finanzinstrumenten mit und ohne Grundgeschäft	0,00	0,00	0,00
3133	Einzahlungen aus Gewinnentnahmen von marktbestimmten Betrieben	0,00	0,00	0,00
3134	Sonstige Einzahlungen aus Finanzerträgen	0,00	0,00	0,00
3135	Einzahlungen aus Dividenden/Gewinnausschüttungen	0,00	0,00	0,00
31	Summe Einzahlungen operative Gebarung	1.300,00	1.400,00	3.967,00
321	Auszahlungen aus Personalaufwand	0,00	0,00	0,00
3211	Auszahlungen für Personalaufwand (Bezüge, Nebengebühren, und Mehrleistungsvergütungen)	0,00	0,00	0,00
3212	Auszahlungen für gesetzliche und freiwillige Sozialaufwendungen	0,00	0,00	0,00
3213	Auszahlungen aus sonstigem Personalaufwand	0,00	0,00	0,00
322	Auszahlungen aus Sachaufwand	3.300,00	5.800,00	6.201,69
3221	Auszahlungen für Gebrauchs- und Verbrauchsgüter, Handelswaren	400,00	1.000,00	1.090,00
3222	Auszahlungen für Verwaltungs- und Betriebsaufwand	100,00	100,00	65,00
3223	Auszahlungen für Leasing- und Mietaufwand	0,00	0,00	0,00
3224	Auszahlungen für Instandhaltung	0,00	0,00	0,00
3225	Sonstige Auszahlungen aus Sachaufwand	2.800,00	4.700,00	5.046,69
3226	Auszahlungen aus der Inanspruchnahme von Haftungen	0,00	0,00	0,00
323	Auszahlungen aus Transfers	246.400,00	211.900,00	202.587,65
3231	Transferzahlungen an Träger des öffentlichen Rechts	224.400,00	210.300,00	185.899,68

Soziale Wohlfahrt und Wohnbauförderung (Gruppe 4)

MVAG	Mittelverwendungs- und aufbringungsgruppen (1. und 2. Ebene)	VA 2026	VA 2025	RA 2024
3232	Transferzahlungen an Beteiligungen	0,00	0,00	0,00
3233	Transferzahlungen an Unternehmen (inkl. Finanzunternehmen)	0,00	0,00	0,00
3234	Transferzahlungen an Haushalte und Organisationen ohne Erwerbscharakter	22.000,00	1.600,00	16.687,97
3235	Transferzahlungen an das Ausland	0,00	0,00	0,00
3236	Investitions- und Tilgungszuschüsse zwischen Unternehmungen und Betrieben der Gebietskörperschaft und der Gebietskörperschaft	0,00	0,00	0,00
324	Auszahlungen aus Finanzaufwand	0,00	0,00	0,00
3241	Auszahlungen für Zinsen	0,00	0,00	0,00
3242	Auszahlungen für Zinsen aus derivativen Finanzinstrumenten mit und ohne Grundgeschäft	0,00	0,00	0,00
3243	Auszahlungen aus Gewinnentnahmen von marktbestimmten Betrieben	0,00	0,00	0,00
3244	Sonstige Auszahlungen aus Finanzaufwendungen	0,00	0,00	0,00
32	Summe Auszahlungen operative Gebarung	249.700,00	217.700,00	208.789,34
SA1	Saldo (1) Geldfluss aus der operativen Gebarung (31 – 32)	-248.400,00	-216.300,00	-204.822,34
331	Einzahlungen aus der Investitionstätigkeit	0,00	0,00	0,00
3311	Einzahlungen aus der Veräußerung von immateriellem Vermögen	0,00	0,00	0,00
3312	Einzahlungen aus der Veräußerung von Grundstücken und Grundstückeinrichtungen	0,00	0,00	0,00
3313	Einzahlungen aus der Veräußerung von Gebäuden und Bauten	0,00	0,00	0,00
3314	Einzahlungen aus der Veräußerung von technischen Anlagen, Fahrzeugen und Maschinen	0,00	0,00	0,00
3315	Einzahlungen aus der Veräußerung von Amts-, Betriebs- und Geschäftsausstattung	0,00	0,00	0,00
3316	Einzahlungen aus der Veräußerung von Kulturgütern	0,00	0,00	0,00
3317	Einzahlungen aus der Veräußerung von Beteiligungen	0,00	0,00	0,00
3318	Einzahlungen aus der Veräußerung von kofinanzierten Schutzbauten	0,00	0,00	0,00
332	Einzahlungen aus der Rückzahlung von Darlehen sowie gewährten Vorschüssen	0,00	0,00	0,00
3321	Einzahlungen aus Darlehen an Träger des öffentlichen Rechts	0,00	0,00	0,00
3322	Einzahlungen aus Darlehen an Beteiligungen	0,00	0,00	0,00
3323	Einzahlungen aus Darlehen an Unternehmen und Haushalte	0,00	0,00	0,00
3325	Einzahlungen aus Vorschüssen und Anzahlungen	0,00	0,00	0,00
333	Einzahlungen aus Kapitaltransfers	0,00	0,00	0,00
3331	Kapitaltransferzahlungen von Trägern des öffentlichen Rechts	0,00	0,00	0,00
3332	Kapitaltransferzahlungen von Beteiligungen	0,00	0,00	0,00
3333	Kapitaltransferzahlungen von Unternehmen	0,00	0,00	0,00
3334	Kapitaltransferzahlungen von Haushalten und Organisationen ohne Erwerbscharakter	0,00	0,00	0,00
3335	Kapitaltransferzahlungen vom Ausland	0,00	0,00	0,00
33	Summe Einzahlungen investive Gebarung	0,00	0,00	0,00

Soziale Wohlfahrt und Wohnbauförderung (Gruppe 4)

MVAG	Mittelverwendungs- und aufbringungsgruppen (1. und 2. Ebene)	VA 2026	VA 2025	RA 2024
341	Auszahlungen aus der Investitionstätigkeit	0,00	0,00	0,00
3411	Auszahlungen für den Erwerb von immateriellem Vermögen	0,00	0,00	0,00
3412	Auszahlungen für den Erwerb von Grundstücken und Grundstückseinrichtungen	0,00	0,00	0,00
3413	Auszahlungen für den Erwerb von Gebäuden und Bauten	0,00	0,00	0,00
3414	Auszahlungen für den Erwerb von technischen Anlagen, Fahrzeugen und Maschinen	0,00	0,00	0,00
3415	Auszahlungen für den Erwerb von Amts-, Betriebs- und Geschäftsausstattung	0,00	0,00	0,00
3416	Auszahlungen für den Erwerb von Kulturgütern	0,00	0,00	0,00
3417	Auszahlungen für den Erwerb von Beteiligungen	0,00	0,00	0,00
3418	Auszahlungen für den Erwerb von kofinanzierten Schutzbauten	0,00	0,00	0,00
342	Auszahlungen aus der Gewährung von Darlehen sowie gewährten Vorschüssen	0,00	0,00	0,00
3421	Auszahlungen von Darlehen an Träger des öffentlichen Rechts	0,00	0,00	0,00
3422	Auszahlungen von Darlehen an Beteiligungen	0,00	0,00	0,00
3423	Auszahlungen von Darlehen an Unternehmen und Haushalte	0,00	0,00	0,00
3425	Auszahlungen von Vorschüssen und Anzahlungen	0,00	0,00	0,00
343	Auszahlungen aus Kapitaltransfers	0,00	0,00	0,00
3431	Kapitaltransferzahlungen an Träger des öffentlichen Rechts	0,00	0,00	0,00
3432	Kapitaltransferzahlungen an Beteiligungen	0,00	0,00	0,00
3433	Kapitaltransferzahlungen an Unternehmen (Finanzunternehmen)	0,00	0,00	0,00
3434	Kapitaltransferzahlungen an Haushalte und Organisationen ohne Erwerbscharakter	0,00	0,00	0,00
3435	Kapitaltransferzahlungen an das Ausland	0,00	0,00	0,00
34	Summe Auszahlungen investive Gebarung	0,00	0,00	0,00
SA2	Saldo (2) Geldfluss aus der investiven Gebarung (33 – 34)	0,00	0,00	0,00
SA3	Saldo (3) Nettofinanzierungssaldo (Saldo 1 + Saldo 2)	-248.400,00	-216.300,00	-204.822,34
351	Einzahlungen aus der Aufnahme von Finanzschulden	0,00	0,00	0,00
3511	Einzahlungen aus empfangenen Darlehen von öffentlichen Körperschaften und Rechtsträgern	0,00	0,00	0,00
3512	Einzahlungen aus empfangenen Darlehen von Beteiligungen	0,00	0,00	0,00
3513	Einzahlungen aus empfangenen Darlehen von Unternehmen und privaten Haushalten	0,00	0,00	0,00
3514	Einzahlungen aus Finanzschulden (Finanzunternehmen)	0,00	0,00	0,00
3515	Einzahlungen aus Aufnahmen von Leasingverbindlichkeiten	0,00	0,00	0,00
353	Einzahlungen infolge eines Kapitaltausches bei derivativen Finanzinstrumenten mit Grundgeschäft	0,00	0,00	0,00
3530	Einzahlungen infolge eines Kapitaltausches bei derivativen Finanzinstrumenten mit Grundgeschäft	0,00	0,00	0,00
355	Einzahlungen aus dem Abgang von Finanzinstrumenten	0,00	0,00	0,00

Soziale Wohlfahrt und Wohnbauförderung (Gruppe 4)

MVAG	Mittelverwendungs- und aufbringungsgruppen (1. und 2. Ebene)	VA 2026	VA 2025	RA 2024
3550	Einzahlungen aus dem Abgang von Finanzinstrumenten	0,00	0,00	0,00
35	Summe Einzahlungen aus der Finanzierungstätigkeit	0,00	0,00	0,00
361	Auszahlungen aus der Tilgung von Finanzschulden	0,00	0,00	0,00
3611	Auszahlungen aus empfangenen Darlehen von öffentlichen Körperschaften und Rechtsträgern	0,00	0,00	0,00
3612	Auszahlungen aus empfangenen Darlehen von Beteiligungen	0,00	0,00	0,00
3613	Auszahlungen aus empfangenen Darlehen von Unternehmen und privaten Haushalten	0,00	0,00	0,00
3614	Auszahlungen aus Finanzschulden	0,00	0,00	0,00
3615	Auszahlungen aus Rückzahlungen von Leasingverbindlichkeiten	0,00	0,00	0,00
363	Auszahlungen infolge eines Kapitaltausches bei derivativen Finanzinstrumenten mit Grundgeschäft	0,00	0,00	0,00
3630	Auszahlungen infolge eines Kapitaltausches bei derivativen Finanzinstrumenten mit Grundgeschäft	0,00	0,00	0,00
365	Auszahlungen für den Erwerb von Finanzinstrumenten	0,00	0,00	0,00
3650	Auszahlungen für den Erwerb von Finanzinstrumenten	0,00	0,00	0,00
36	Summe Auszahlungen aus der Finanzierungstätigkeit	0,00	0,00	0,00
SA4	Saldo (4) Geldfluss aus der Finanzierungstätigkeit (35 – 36)	0,00	0,00	0,00
SA5	Saldo (5) Geldfluss aus der voranschlagswirksamen Gebarung (Saldo 3 + Saldo 4)	-248.400,00	-216.300,00	-204.822,34

Gesundheit (Gruppe 5)

MVAG	Mittelverwendungs- und aufbringungsgruppen (1. und 2. Ebene)	VA 2026	VA 2025	RA 2024
311	Einzahlungen aus operativer Verwaltungstätigkeit	0,00	0,00	0,00
3111	Einzahlungen aus eigenen Abgaben	0,00	0,00	0,00
3112	Einzahlungen aus Ertragsanteilen	0,00	0,00	0,00
3113	Einzahlungen aus Gebühren	0,00	0,00	0,00
3114	Einzahlungen aus Leistungen	0,00	0,00	0,00
3115	Einzahlungen aus Besitz und wirtschaftlicher Tätigkeit	0,00	0,00	0,00
3116	Einzahlungen aus Veräußerung von geringwertigen Wirtschaftsgütern (GWG) und sonstige Einzahlungen	0,00	0,00	0,00
312	Einzahlungen aus Transfers	6.800,00	0,00	0,00
3121	Transferzahlungen von Trägern des öffentlichen Rechts	6.800,00	0,00	0,00
3122	Transferzahlungen von Beteiligungen	0,00	0,00	0,00
3123	Transferzahlungen von Unternehmen (inkl. Finanzunternehmen)	0,00	0,00	0,00
3124	Transferzahlungen von Haushalten und Organisationen ohne Erwerbscharakter	0,00	0,00	0,00
3125	Transferzahlungen vom Ausland	0,00	0,00	0,00
3126	Investitions- und Tilgungszuschüsse zwischen Unternehmungen und Betrieben der Gebietskörperschaft und der Gebietskörperschaft	0,00	0,00	0,00
313	Einzahlungen aus Finanzerträgen	0,00	0,00	0,00
3131	Einzahlungen aus Zinserträgen	0,00	0,00	0,00
3132	Einzahlungen aus Zinsen aus derivativen Finanzinstrumenten mit und ohne Grundgeschäft	0,00	0,00	0,00
3133	Einzahlungen aus Gewinnentnahmen von marktbestimmten Betrieben	0,00	0,00	0,00
3134	Sonstige Einzahlungen aus Finanzerträgen	0,00	0,00	0,00
3135	Einzahlungen aus Dividenden/Gewinnausschüttungen	0,00	0,00	0,00
31	Summe Einzahlungen operative Gebarung	6.800,00	0,00	0,00
321	Auszahlungen aus Personalaufwand	1.000,00	1.200,00	956,00
3211	Auszahlungen für Personalaufwand (Bezüge, Nebengebühren, und Mehrleistungsvergütungen)	1.000,00	1.200,00	956,00
3212	Auszahlungen für gesetzliche und freiwillige Sozialaufwendungen	0,00	0,00	0,00
3213	Auszahlungen aus sonstigem Personalaufwand	0,00	0,00	0,00
322	Auszahlungen aus Sachaufwand	900,00	900,00	5.728,00
3221	Auszahlungen für Gebrauchs- und Verbrauchsgüter, Handelswaren	0,00	0,00	0,00
3222	Auszahlungen für Verwaltungs- und Betriebsaufwand	0,00	0,00	0,00
3223	Auszahlungen für Leasing- und Mietaufwand	0,00	0,00	0,00
3224	Auszahlungen für Instandhaltung	0,00	0,00	0,00
3225	Sonstige Auszahlungen aus Sachaufwand	900,00	900,00	5.728,00
3226	Auszahlungen aus der Inanspruchnahme von Haftungen	0,00	0,00	0,00
323	Auszahlungen aus Transfers	322.400,00	302.100,00	287.654,86
3231	Transferzahlungen an Träger des öffentlichen Rechts	322.400,00	302.100,00	287.654,86

Gesundheit (Gruppe 5)

MVAG	Mittelverwendungs- und aufbringungsgruppen (1. und 2. Ebene)	VA 2026	VA 2025	RA 2024
3232	Transferzahlungen an Beteiligungen	0,00	0,00	0,00
3233	Transferzahlungen an Unternehmen (inkl. Finanzunternehmen)	0,00	0,00	0,00
3234	Transferzahlungen an Haushalte und Organisationen ohne Erwerbscharakter	0,00	0,00	0,00
3235	Transferzahlungen an das Ausland	0,00	0,00	0,00
3236	Investitions- und Tilgungszuschüsse zwischen Unternehmungen und Betrieben der Gebietskörperschaft und der Gebietskörperschaft	0,00	0,00	0,00
324	Auszahlungen aus Finanzaufwand	0,00	0,00	0,00
3241	Auszahlungen für Zinsen	0,00	0,00	0,00
3242	Auszahlungen für Zinsen aus derivativen Finanzinstrumenten mit und ohne Grundgeschäft	0,00	0,00	0,00
3243	Auszahlungen aus Gewinnentnahmen von marktbestimmten Betrieben	0,00	0,00	0,00
3244	Sonstige Auszahlungen aus Finanzaufwendungen	0,00	0,00	0,00
32	Summe Auszahlungen operative Gebarung	324.300,00	304.200,00	294.338,86
SA1	Saldo (1) Geldfluss aus der operativen Gebarung (31 – 32)	-317.500,00	-304.200,00	-294.338,86
331	Einzahlungen aus der Investitionstätigkeit	0,00	0,00	0,00
3311	Einzahlungen aus der Veräußerung von immateriellem Vermögen	0,00	0,00	0,00
3312	Einzahlungen aus der Veräußerung von Grundstücken und Grundstückeinrichtungen	0,00	0,00	0,00
3313	Einzahlungen aus der Veräußerung von Gebäuden und Bauten	0,00	0,00	0,00
3314	Einzahlungen aus der Veräußerung von technischen Anlagen, Fahrzeugen und Maschinen	0,00	0,00	0,00
3315	Einzahlungen aus der Veräußerung von Amts-, Betriebs- und Geschäftsausstattung	0,00	0,00	0,00
3316	Einzahlungen aus der Veräußerung von Kulturgütern	0,00	0,00	0,00
3317	Einzahlungen aus der Veräußerung von Beteiligungen	0,00	0,00	0,00
3318	Einzahlungen aus der Veräußerung von kofinanzierten Schutzbauten	0,00	0,00	0,00
332	Einzahlungen aus der Rückzahlung von Darlehen sowie gewährten Vorschüssen	0,00	0,00	0,00
3321	Einzahlungen aus Darlehen an Träger des öffentlichen Rechts	0,00	0,00	0,00
3322	Einzahlungen aus Darlehen an Beteiligungen	0,00	0,00	0,00
3323	Einzahlungen aus Darlehen an Unternehmen und Haushalte	0,00	0,00	0,00
3325	Einzahlungen aus Vorschüssen und Anzahlungen	0,00	0,00	0,00
333	Einzahlungen aus Kapitaltransfers	0,00	0,00	0,00
3331	Kapitaltransferzahlungen von Trägern des öffentlichen Rechts	0,00	0,00	0,00
3332	Kapitaltransferzahlungen von Beteiligungen	0,00	0,00	0,00
3333	Kapitaltransferzahlungen von Unternehmen	0,00	0,00	0,00
3334	Kapitaltransferzahlungen von Haushalten und Organisationen ohne Erwerbscharakter	0,00	0,00	0,00
3335	Kapitaltransferzahlungen vom Ausland	0,00	0,00	0,00
33	Summe Einzahlungen investive Gebarung	0,00	0,00	0,00

Gesundheit (Gruppe 5)

MVAG	Mittelverwendungs- und aufbringungsgruppen (1. und 2. Ebene)	VA 2026	VA 2025	RA 2024
341	Auszahlungen aus der Investitionstätigkeit	0,00	0,00	0,00
3411	Auszahlungen für den Erwerb von immateriellem Vermögen	0,00	0,00	0,00
3412	Auszahlungen für den Erwerb von Grundstücken und Grundstückseinrichtungen	0,00	0,00	0,00
3413	Auszahlungen für den Erwerb von Gebäuden und Bauten	0,00	0,00	0,00
3414	Auszahlungen für den Erwerb von technischen Anlagen, Fahrzeugen und Maschinen	0,00	0,00	0,00
3415	Auszahlungen für den Erwerb von Amts-, Betriebs- und Geschäftsausstattung	0,00	0,00	0,00
3416	Auszahlungen für den Erwerb von Kulturgütern	0,00	0,00	0,00
3417	Auszahlungen für den Erwerb von Beteiligungen	0,00	0,00	0,00
3418	Auszahlungen für den Erwerb von kofinanzierten Schutzbauten	0,00	0,00	0,00
342	Auszahlungen aus der Gewährung von Darlehen sowie gewährten Vorschüssen	0,00	0,00	0,00
3421	Auszahlungen von Darlehen an Träger des öffentlichen Rechts	0,00	0,00	0,00
3422	Auszahlungen von Darlehen an Beteiligungen	0,00	0,00	0,00
3423	Auszahlungen von Darlehen an Unternehmen und Haushalte	0,00	0,00	0,00
3425	Auszahlungen von Vorschüssen und Anzahlungen	0,00	0,00	0,00
343	Auszahlungen aus Kapitaltransfers	0,00	0,00	0,00
3431	Kapitaltransferzahlungen an Träger des öffentlichen Rechts	0,00	0,00	0,00
3432	Kapitaltransferzahlungen an Beteiligungen	0,00	0,00	0,00
3433	Kapitaltransferzahlungen an Unternehmen (Finanzunternehmen)	0,00	0,00	0,00
3434	Kapitaltransferzahlungen an Haushalte und Organisationen ohne Erwerbscharakter	0,00	0,00	0,00
3435	Kapitaltransferzahlungen an das Ausland	0,00	0,00	0,00
34	Summe Auszahlungen investive Gebarung	0,00	0,00	0,00
SA2	Saldo (2) Geldfluss aus der investiven Gebarung (33 – 34)	0,00	0,00	0,00
SA3	Saldo (3) Nettofinanzierungssaldo (Saldo 1 + Saldo 2)	-317.500,00	-304.200,00	-294.338,86
351	Einzahlungen aus der Aufnahme von Finanzschulden	0,00	0,00	0,00
3511	Einzahlungen aus empfangenen Darlehen von öffentlichen Körperschaften und Rechtsträgern	0,00	0,00	0,00
3512	Einzahlungen aus empfangenen Darlehen von Beteiligungen	0,00	0,00	0,00
3513	Einzahlungen aus empfangenen Darlehen von Unternehmen und privaten Haushalten	0,00	0,00	0,00
3514	Einzahlungen aus Finanzschulden (Finanzunternehmen)	0,00	0,00	0,00
3515	Einzahlungen aus Aufnahmen von Leasingverbindlichkeiten	0,00	0,00	0,00
353	Einzahlungen infolge eines Kapitaltausches bei derivativen Finanzinstrumenten mit Grundgeschäft	0,00	0,00	0,00
3530	Einzahlungen infolge eines Kapitaltausches bei derivativen Finanzinstrumenten mit Grundgeschäft	0,00	0,00	0,00
355	Einzahlungen aus dem Abgang von Finanzinstrumenten	0,00	0,00	0,00

Gesundheit (Gruppe 5)

MVAG	Mittelverwendungs- und aufbringungsgruppen (1. und 2. Ebene)	VA 2026	VA 2025	RA 2024
3550	Einzahlungen aus dem Abgang von Finanzinstrumenten	0,00	0,00	0,00
35	Summe Einzahlungen aus der Finanzierungstätigkeit	0,00	0,00	0,00
361	Auszahlungen aus der Tilgung von Finanzschulden	0,00	0,00	0,00
3611	Auszahlungen aus empfangenen Darlehen von öffentlichen Körperschaften und Rechtsträgern	0,00	0,00	0,00
3612	Auszahlungen aus empfangenen Darlehen von Beteiligungen	0,00	0,00	0,00
3613	Auszahlungen aus empfangenen Darlehen von Unternehmen und privaten Haushalten	0,00	0,00	0,00
3614	Auszahlungen aus Finanzschulden	0,00	0,00	0,00
3615	Auszahlungen aus Rückzahlungen von Leasingverbindlichkeiten	0,00	0,00	0,00
363	Auszahlungen infolge eines Kapitaltausches bei derivativen Finanzinstrumenten mit Grundgeschäft	0,00	0,00	0,00
3630	Auszahlungen infolge eines Kapitaltausches bei derivativen Finanzinstrumenten mit Grundgeschäft	0,00	0,00	0,00
365	Auszahlungen für den Erwerb von Finanzinstrumenten	0,00	0,00	0,00
3650	Auszahlungen für den Erwerb von Finanzinstrumenten	0,00	0,00	0,00
36	Summe Auszahlungen aus der Finanzierungstätigkeit	0,00	0,00	0,00
SA4	Saldo (4) Geldfluss aus der Finanzierungstätigkeit (35 – 36)	0,00	0,00	0,00
SA5	Saldo (5) Geldfluss aus der voranschlagswirksamen Gebarung (Saldo 3 + Saldo 4)	-317.500,00	-304.200,00	-294.338,86

Straßen- und Wasserbau, Verkehr (Gruppe 6)

MVAG	Mittelverwendungs- und aufbringungsgruppen (1. und 2. Ebene)	VA 2026	VA 2025	RA 2024
311	Einzahlungen aus operativer Verwaltungstätigkeit	8.100,00	7.800,00	9.024,06
3111	Einzahlungen aus eigenen Abgaben	0,00	0,00	0,00
3112	Einzahlungen aus Ertragsanteilen	0,00	0,00	0,00
3113	Einzahlungen aus Gebühren	0,00	0,00	0,00
3114	Einzahlungen aus Leistungen	8.100,00	7.800,00	9.024,06
3115	Einzahlungen aus Besitz und wirtschaftlicher Tätigkeit	0,00	0,00	0,00
3116	Einzahlungen aus Veräußerung von geringwertigen Wirtschaftsgütern (GWG) und sonstige Einzahlungen	0,00	0,00	0,00
312	Einzahlungen aus Transfers	300,00	300,00	410,00
3121	Transferzahlungen von Trägern des öffentlichen Rechts	0,00	0,00	0,00
3122	Transferzahlungen von Beteiligungen	0,00	0,00	0,00
3123	Transferzahlungen von Unternehmen (inkl. Finanzunternehmen)	0,00	0,00	0,00
3124	Transferzahlungen von Haushalten und Organisationen ohne Erwerbscharakter	300,00	300,00	410,00
3125	Transferzahlungen vom Ausland	0,00	0,00	0,00
3126	Investitions- und Tilgungszuschüsse zwischen Unternehmungen und Betrieben der Gebietskörperschaft und der Gebietskörperschaft	0,00	0,00	0,00
313	Einzahlungen aus Finanzerträgen	0,00	0,00	0,00
3131	Einzahlungen aus Zinserträgen	0,00	0,00	0,00
3132	Einzahlungen aus Zinsen aus derivativen Finanzinstrumenten mit und ohne Grundgeschäft	0,00	0,00	0,00
3133	Einzahlungen aus Gewinnentnahmen von marktbestimmten Betrieben	0,00	0,00	0,00
3134	Sonstige Einzahlungen aus Finanzerträgen	0,00	0,00	0,00
3135	Einzahlungen aus Dividenden/Gewinnausschüttungen	0,00	0,00	0,00
31	Summe Einzahlungen operative Gebarung	8.400,00	8.100,00	9.434,06
321	Auszahlungen aus Personalaufwand	43.000,00	26.500,00	22.993,10
3211	Auszahlungen für Personalaufwand (Bezüge, Nebengebühren, und Mehrleistungsvergütungen)	35.700,00	19.700,00	18.567,86
3212	Auszahlungen für gesetzliche und freiwillige Sozialaufwendungen	7.300,00	6.800,00	4.425,24
3213	Auszahlungen aus sonstigem Personalaufwand	0,00	0,00	0,00
322	Auszahlungen aus Sachaufwand	14.000,00	26.000,00	27.247,04
3221	Auszahlungen für Gebrauchs- und Verbrauchsgüter, Handelswaren	800,00	1.000,00	736,53
3222	Auszahlungen für Verwaltungs- und Betriebsaufwand	0,00	0,00	0,00
3223	Auszahlungen für Leasing- und Mietaufwand	0,00	0,00	0,00
3224	Auszahlungen für Instandhaltung	13.200,00	25.000,00	26.510,51
3225	Sonstige Auszahlungen aus Sachaufwand	0,00	0,00	0,00
3226	Auszahlungen aus der Inanspruchnahme von Haftungen	0,00	0,00	0,00
323	Auszahlungen aus Transfers	1.300,00	1.300,00	1.200,00
3231	Transferzahlungen an Träger des öffentlichen Rechts	1.300,00	1.300,00	1.200,00

Straßen- und Wasserbau, Verkehr (Gruppe 6)

MVAG	Mittelverwendungs- und aufbringungsgruppen (1. und 2. Ebene)	VA 2026	VA 2025	RA 2024
3232	Transferzahlungen an Beteiligungen	0,00	0,00	0,00
3233	Transferzahlungen an Unternehmen (inkl. Finanzunternehmen)	0,00	0,00	0,00
3234	Transferzahlungen an Haushalte und Organisationen ohne Erwerbscharakter	0,00	0,00	0,00
3235	Transferzahlungen an das Ausland	0,00	0,00	0,00
3236	Investitions- und Tilgungszuschüsse zwischen Unternehmungen und Betrieben der Gebietskörperschaft und der Gebietskörperschaft	0,00	0,00	0,00
324	Auszahlungen aus Finanzaufwand	0,00	0,00	0,00
3241	Auszahlungen für Zinsen	0,00	0,00	0,00
3242	Auszahlungen für Zinsen aus derivativen Finanzinstrumenten mit und ohne Grundgeschäft	0,00	0,00	0,00
3243	Auszahlungen aus Gewinnentnahmen von marktbestimmten Betrieben	0,00	0,00	0,00
3244	Sonstige Auszahlungen aus Finanzaufwendungen	0,00	0,00	0,00
32	Summe Auszahlungen operative Gebarung	58.300,00	53.800,00	51.440,14
SA1	Saldo (1) Geldfluss aus der operativen Gebarung (31 – 32)	-49.900,00	-45.700,00	-42.006,08
331	Einzahlungen aus der Investitionstätigkeit	0,00	0,00	0,00
3311	Einzahlungen aus der Veräußerung von immateriellem Vermögen	0,00	0,00	0,00
3312	Einzahlungen aus der Veräußerung von Grundstücken und Grundstückeinrichtungen	0,00	0,00	0,00
3313	Einzahlungen aus der Veräußerung von Gebäuden und Bauten	0,00	0,00	0,00
3314	Einzahlungen aus der Veräußerung von technischen Anlagen, Fahrzeugen und Maschinen	0,00	0,00	0,00
3315	Einzahlungen aus der Veräußerung von Amts-, Betriebs- und Geschäftsausstattung	0,00	0,00	0,00
3316	Einzahlungen aus der Veräußerung von Kulturgütern	0,00	0,00	0,00
3317	Einzahlungen aus der Veräußerung von Beteiligungen	0,00	0,00	0,00
3318	Einzahlungen aus der Veräußerung von kofinanzierten Schutzbauten	0,00	0,00	0,00
332	Einzahlungen aus der Rückzahlung von Darlehen sowie gewährten Vorschüssen	0,00	0,00	0,00
3321	Einzahlungen aus Darlehen an Träger des öffentlichen Rechts	0,00	0,00	0,00
3322	Einzahlungen aus Darlehen an Beteiligungen	0,00	0,00	0,00
3323	Einzahlungen aus Darlehen an Unternehmen und Haushalte	0,00	0,00	0,00
3325	Einzahlungen aus Vorschüssen und Anzahlungen	0,00	0,00	0,00
333	Einzahlungen aus Kapitaltransfers	0,00	0,00	0,00
3331	Kapitaltransferzahlungen von Trägern des öffentlichen Rechts	0,00	0,00	0,00
3332	Kapitaltransferzahlungen von Beteiligungen	0,00	0,00	0,00
3333	Kapitaltransferzahlungen von Unternehmen	0,00	0,00	0,00
3334	Kapitaltransferzahlungen von Haushalten und Organisationen ohne Erwerbscharakter	0,00	0,00	0,00
3335	Kapitaltransferzahlungen vom Ausland	0,00	0,00	0,00
33	Summe Einzahlungen investive Gebarung	0,00	0,00	0,00

Straßen- und Wasserbau, Verkehr (Gruppe 6)

MVAG	Mittelverwendungs- und aufbringungsgruppen (1. und 2. Ebene)	VA 2026	VA 2025	RA 2024
341	Auszahlungen aus der Investitionstätigkeit	10.800,00	53.000,00	108.134,28
3411	Auszahlungen für den Erwerb von immateriellem Vermögen	0,00	0,00	0,00
3412	Auszahlungen für den Erwerb von Grundstücken und Grundstückseinrichtungen	10.800,00	53.000,00	108.134,28
3413	Auszahlungen für den Erwerb von Gebäuden und Bauten	0,00	0,00	0,00
3414	Auszahlungen für den Erwerb von technischen Anlagen, Fahrzeugen und Maschinen	0,00	0,00	0,00
3415	Auszahlungen für den Erwerb von Amts-, Betriebs- und Geschäftsausstattung	0,00	0,00	0,00
3416	Auszahlungen für den Erwerb von Kulturgütern	0,00	0,00	0,00
3417	Auszahlungen für den Erwerb von Beteiligungen	0,00	0,00	0,00
3418	Auszahlungen für den Erwerb von kofinanzierten Schutzbauten	0,00	0,00	0,00
342	Auszahlungen aus der Gewährung von Darlehen sowie gewährten Vorschüssen	0,00	0,00	0,00
3421	Auszahlungen von Darlehen an Träger des öffentlichen Rechts	0,00	0,00	0,00
3422	Auszahlungen von Darlehen an Beteiligungen	0,00	0,00	0,00
3423	Auszahlungen von Darlehen an Unternehmen und Haushalte	0,00	0,00	0,00
3425	Auszahlungen von Vorschüssen und Anzahlungen	0,00	0,00	0,00
343	Auszahlungen aus Kapitaltransfers	100,00	100,00	0,00
3431	Kapitaltransferzahlungen an Träger des öffentlichen Rechts	0,00	0,00	0,00
3432	Kapitaltransferzahlungen an Beteiligungen	100,00	100,00	0,00
3433	Kapitaltransferzahlungen an Unternehmen (Finanzunternehmen)	0,00	0,00	0,00
3434	Kapitaltransferzahlungen an Haushalte und Organisationen ohne Erwerbscharakter	0,00	0,00	0,00
3435	Kapitaltransferzahlungen an das Ausland	0,00	0,00	0,00
34	Summe Auszahlungen investive Gebarung	10.900,00	53.100,00	108.134,28
SA2	Saldo (2) Geldfluss aus der investiven Gebarung (33 – 34)	-10.900,00	-53.100,00	-108.134,28
SA3	Saldo (3) Nettofinanzierungssaldo (Saldo 1 + Saldo 2)	-60.800,00	-98.800,00	-150.140,36
351	Einzahlungen aus der Aufnahme von Finanzschulden	0,00	0,00	0,00
3511	Einzahlungen aus empfangenen Darlehen von öffentlichen Körperschaften und Rechtsträgern	0,00	0,00	0,00
3512	Einzahlungen aus empfangenen Darlehen von Beteiligungen	0,00	0,00	0,00
3513	Einzahlungen aus empfangenen Darlehen von Unternehmen und privaten Haushalten	0,00	0,00	0,00
3514	Einzahlungen aus Finanzschulden (Finanzunternehmen)	0,00	0,00	0,00
3515	Einzahlungen aus Aufnahmen von Leasingverbindlichkeiten	0,00	0,00	0,00
353	Einzahlungen infolge eines Kapitaltausches bei derivativen Finanzinstrumenten mit Grundgeschäft	0,00	0,00	0,00
3530	Einzahlungen infolge eines Kapitaltausches bei derivativen Finanzinstrumenten mit Grundgeschäft	0,00	0,00	0,00
355	Einzahlungen aus dem Abgang von Finanzinstrumenten	0,00	0,00	0,00

Straßen- und Wasserbau, Verkehr (Gruppe 6)

MVAG	Mittelverwendungs- und aufbringungsgruppen (1. und 2. Ebene)	VA 2026	VA 2025	RA 2024
3550	Einzahlungen aus dem Abgang von Finanzinstrumenten	0,00	0,00	0,00
35	Summe Einzahlungen aus der Finanzierungstätigkeit	0,00	0,00	0,00
361	Auszahlungen aus der Tilgung von Finanzschulden	0,00	0,00	0,00
3611	Auszahlungen aus empfangenen Darlehen von öffentlichen Körperschaften und Rechtsträgern	0,00	0,00	0,00
3612	Auszahlungen aus empfangenen Darlehen von Beteiligungen	0,00	0,00	0,00
3613	Auszahlungen aus empfangenen Darlehen von Unternehmen und privaten Haushalten	0,00	0,00	0,00
3614	Auszahlungen aus Finanzschulden	0,00	0,00	0,00
3615	Auszahlungen aus Rückzahlungen von Leasingverbindlichkeiten	0,00	0,00	0,00
363	Auszahlungen infolge eines Kapitaltausches bei derivativen Finanzinstrumenten mit Grundgeschäft	0,00	0,00	0,00
3630	Auszahlungen infolge eines Kapitaltausches bei derivativen Finanzinstrumenten mit Grundgeschäft	0,00	0,00	0,00
365	Auszahlungen für den Erwerb von Finanzinstrumenten	0,00	0,00	0,00
3650	Auszahlungen für den Erwerb von Finanzinstrumenten	0,00	0,00	0,00
36	Summe Auszahlungen aus der Finanzierungstätigkeit	0,00	0,00	0,00
SA4	Saldo (4) Geldfluss aus der Finanzierungstätigkeit (35 – 36)	0,00	0,00	0,00
SA5	Saldo (5) Geldfluss aus der voranschlagswirksamen Gebarung (Saldo 3 + Saldo 4)	-60.800,00	-98.800,00	-150.140,36

Wirtschaftsförderung (Gruppe 7)

MVAG	Mittelverwendungs- und aufbringungsgruppen (1. und 2. Ebene)	VA 2026	VA 2025	RA 2024
311	Einzahlungen aus operativer Verwaltungstätigkeit	0,00	0,00	0,00
3111	Einzahlungen aus eigenen Abgaben	0,00	0,00	0,00
3112	Einzahlungen aus Ertragsanteilen	0,00	0,00	0,00
3113	Einzahlungen aus Gebühren	0,00	0,00	0,00
3114	Einzahlungen aus Leistungen	0,00	0,00	0,00
3115	Einzahlungen aus Besitz und wirtschaftlicher Tätigkeit	0,00	0,00	0,00
3116	Einzahlungen aus Veräußerung von geringwertigen Wirtschaftsgütern (GWG) und sonstige Einzahlungen	0,00	0,00	0,00
312	Einzahlungen aus Transfers	3.000,00	3.300,00	955,20
3121	Transferzahlungen von Trägern des öffentlichen Rechts	3.000,00	3.300,00	955,20
3122	Transferzahlungen von Beteiligungen	0,00	0,00	0,00
3123	Transferzahlungen von Unternehmen (inkl. Finanzunternehmen)	0,00	0,00	0,00
3124	Transferzahlungen von Haushalten und Organisationen ohne Erwerbscharakter	0,00	0,00	0,00
3125	Transferzahlungen vom Ausland	0,00	0,00	0,00
3126	Investitions- und Tilgungszuschüsse zwischen Unternehmungen und Betrieben der Gebietskörperschaft und der Gebietskörperschaft	0,00	0,00	0,00
313	Einzahlungen aus Finanzerträgen	0,00	0,00	0,00
3131	Einzahlungen aus Zinserträgen	0,00	0,00	0,00
3132	Einzahlungen aus Zinsen aus derivativen Finanzinstrumenten mit und ohne Grundgeschäft	0,00	0,00	0,00
3133	Einzahlungen aus Gewinnentnahmen von marktbestimmten Betrieben	0,00	0,00	0,00
3134	Sonstige Einzahlungen aus Finanzerträgen	0,00	0,00	0,00
3135	Einzahlungen aus Dividenden/Gewinnausschüttungen	0,00	0,00	0,00
31	Summe Einzahlungen operative Gebarung	3.000,00	3.300,00	955,20
321	Auszahlungen aus Personalaufwand	0,00	0,00	0,00
3211	Auszahlungen für Personalaufwand (Bezüge, Nebengebühren, und Mehrleistungsvergütungen)	0,00	0,00	0,00
3212	Auszahlungen für gesetzliche und freiwillige Sozialaufwendungen	0,00	0,00	0,00
3213	Auszahlungen aus sonstigem Personalaufwand	0,00	0,00	0,00
322	Auszahlungen aus Sachaufwand	0,00	24.000,00	0,00
3221	Auszahlungen für Gebrauchs- und Verbrauchsgüter, Handelswaren	0,00	0,00	0,00
3222	Auszahlungen für Verwaltungs- und Betriebsaufwand	0,00	0,00	0,00
3223	Auszahlungen für Leasing- und Mietaufwand	0,00	0,00	0,00
3224	Auszahlungen für Instandhaltung	0,00	0,00	0,00
3225	Sonstige Auszahlungen aus Sachaufwand	0,00	24.000,00	0,00
3226	Auszahlungen aus der Inanspruchnahme von Haftungen	0,00	0,00	0,00
323	Auszahlungen aus Transfers	10.000,00	13.300,00	18.927,58
3231	Transferzahlungen an Träger des öffentlichen Rechts	0,00	0,00	0,00

Wirtschaftsförderung (Gruppe 7)

MVAG	Mittelverwendungs- und aufbringungsgruppen (1. und 2. Ebene)	VA 2026	VA 2025	RA 2024
3232	Transferzahlungen an Beteiligungen	0,00	0,00	0,00
3233	Transferzahlungen an Unternehmen (inkl. Finanzunternehmen)	0,00	3.300,00	8.645,31
3234	Transferzahlungen an Haushalte und Organisationen ohne Erwerbscharakter	10.000,00	10.000,00	10.282,27
3235	Transferzahlungen an das Ausland	0,00	0,00	0,00
3236	Investitions- und Tilgungszuschüsse zwischen Unternehmungen und Betrieben der Gebietskörperschaft und der Gebietskörperschaft	0,00	0,00	0,00
324	Auszahlungen aus Finanzaufwand	0,00	0,00	0,00
3241	Auszahlungen für Zinsen	0,00	0,00	0,00
3242	Auszahlungen für Zinsen aus derivativen Finanzinstrumenten mit und ohne Grundgeschäft	0,00	0,00	0,00
3243	Auszahlungen aus Gewinnentnahmen von marktbestimmten Betrieben	0,00	0,00	0,00
3244	Sonstige Auszahlungen aus Finanzaufwendungen	0,00	0,00	0,00
32	Summe Auszahlungen operative Gebarung	10.000,00	37.300,00	18.927,58
SA1	Saldo (1) Geldfluss aus der operativen Gebarung (31 – 32)	-7.000,00	-34.000,00	-17.972,38
331	Einzahlungen aus der Investitionstätigkeit	0,00	0,00	0,00
3311	Einzahlungen aus der Veräußerung von immateriellem Vermögen	0,00	0,00	0,00
3312	Einzahlungen aus der Veräußerung von Grundstücken und Grundstückeinrichtungen	0,00	0,00	0,00
3313	Einzahlungen aus der Veräußerung von Gebäuden und Bauten	0,00	0,00	0,00
3314	Einzahlungen aus der Veräußerung von technischen Anlagen, Fahrzeugen und Maschinen	0,00	0,00	0,00
3315	Einzahlungen aus der Veräußerung von Amts-, Betriebs- und Geschäftsausstattung	0,00	0,00	0,00
3316	Einzahlungen aus der Veräußerung von Kulturgütern	0,00	0,00	0,00
3317	Einzahlungen aus der Veräußerung von Beteiligungen	0,00	0,00	0,00
3318	Einzahlungen aus der Veräußerung von kofinanzierten Schutzbauten	0,00	0,00	0,00
332	Einzahlungen aus der Rückzahlung von Darlehen sowie gewährten Vorschüssen	0,00	0,00	0,00
3321	Einzahlungen aus Darlehen an Träger des öffentlichen Rechts	0,00	0,00	0,00
3322	Einzahlungen aus Darlehen an Beteiligungen	0,00	0,00	0,00
3323	Einzahlungen aus Darlehen an Unternehmen und Haushalte	0,00	0,00	0,00
3325	Einzahlungen aus Vorschüssen und Anzahlungen	0,00	0,00	0,00
333	Einzahlungen aus Kapitaltransfers	3.300,00	22.300,00	0,00
3331	Kapitaltransferzahlungen von Trägern des öffentlichen Rechts	3.300,00	22.300,00	0,00
3332	Kapitaltransferzahlungen von Beteiligungen	0,00	0,00	0,00
3333	Kapitaltransferzahlungen von Unternehmen	0,00	0,00	0,00
3334	Kapitaltransferzahlungen von Haushalten und Organisationen ohne Erwerbscharakter	0,00	0,00	0,00
3335	Kapitaltransferzahlungen vom Ausland	0,00	0,00	0,00
33	Summe Einzahlungen investive Gebarung	3.300,00	22.300,00	0,00

Wirtschaftsförderung (Gruppe 7)

MVAG	Mittelverwendungs- und aufbringungsgruppen (1. und 2. Ebene)	VA 2026	VA 2025	RA 2024
341	Auszahlungen aus der Investitionstätigkeit	15.000,00	15.000,00	2.071,47
3411	Auszahlungen für den Erwerb von immateriellem Vermögen	0,00	0,00	0,00
3412	Auszahlungen für den Erwerb von Grundstücken und Grundstückseinrichtungen	15.000,00	15.000,00	2.071,47
3413	Auszahlungen für den Erwerb von Gebäuden und Bauten	0,00	0,00	0,00
3414	Auszahlungen für den Erwerb von technischen Anlagen, Fahrzeugen und Maschinen	0,00	0,00	0,00
3415	Auszahlungen für den Erwerb von Amts-, Betriebs- und Geschäftsausstattung	0,00	0,00	0,00
3416	Auszahlungen für den Erwerb von Kulturgütern	0,00	0,00	0,00
3417	Auszahlungen für den Erwerb von Beteiligungen	0,00	0,00	0,00
3418	Auszahlungen für den Erwerb von kofinanzierten Schutzbauten	0,00	0,00	0,00
342	Auszahlungen aus der Gewährung von Darlehen sowie gewährten Vorschüssen	0,00	0,00	0,00
3421	Auszahlungen von Darlehen an Träger des öffentlichen Rechts	0,00	0,00	0,00
3422	Auszahlungen von Darlehen an Beteiligungen	0,00	0,00	0,00
3423	Auszahlungen von Darlehen an Unternehmen und Haushalte	0,00	0,00	0,00
3425	Auszahlungen von Vorschüssen und Anzahlungen	0,00	0,00	0,00
343	Auszahlungen aus Kapitaltransfers	0,00	0,00	0,00
3431	Kapitaltransferzahlungen an Träger des öffentlichen Rechts	0,00	0,00	0,00
3432	Kapitaltransferzahlungen an Beteiligungen	0,00	0,00	0,00
3433	Kapitaltransferzahlungen an Unternehmen (Finanzunternehmen)	0,00	0,00	0,00
3434	Kapitaltransferzahlungen an Haushalte und Organisationen ohne Erwerbscharakter	0,00	0,00	0,00
3435	Kapitaltransferzahlungen an das Ausland	0,00	0,00	0,00
34	Summe Auszahlungen investive Gebarung	15.000,00	15.000,00	2.071,47
SA2	Saldo (2) Geldfluss aus der investiven Gebarung (33 – 34)	-11.700,00	7.300,00	-2.071,47
SA3	Saldo (3) Nettofinanzierungssaldo (Saldo 1 + Saldo 2)	-18.700,00	-26.700,00	-20.043,85
351	Einzahlungen aus der Aufnahme von Finanzschulden	0,00	0,00	0,00
3511	Einzahlungen aus empfangenen Darlehen von öffentlichen Körperschaften und Rechtsträgern	0,00	0,00	0,00
3512	Einzahlungen aus empfangenen Darlehen von Beteiligungen	0,00	0,00	0,00
3513	Einzahlungen aus empfangenen Darlehen von Unternehmen und privaten Haushalten	0,00	0,00	0,00
3514	Einzahlungen aus Finanzschulden (Finanzunternehmen)	0,00	0,00	0,00
3515	Einzahlungen aus Aufnahmen von Leasingverbindlichkeiten	0,00	0,00	0,00
353	Einzahlungen infolge eines Kapitaltausches bei derivativen Finanzinstrumenten mit Grundgeschäft	0,00	0,00	0,00
3530	Einzahlungen infolge eines Kapitaltausches bei derivativen Finanzinstrumenten mit Grundgeschäft	0,00	0,00	0,00
355	Einzahlungen aus dem Abgang von Finanzinstrumenten	0,00	0,00	0,00

Wirtschaftsförderung (Gruppe 7)

MVAG	Mittelverwendungs- und aufbringungsgruppen (1. und 2. Ebene)	VA 2026	VA 2025	RA 2024
3550	Einzahlungen aus dem Abgang von Finanzinstrumenten	0,00	0,00	0,00
35	Summe Einzahlungen aus der Finanzierungstätigkeit	0,00	0,00	0,00
361	Auszahlungen aus der Tilgung von Finanzschulden	0,00	0,00	0,00
3611	Auszahlungen aus empfangenen Darlehen von öffentlichen Körperschaften und Rechtsträgern	0,00	0,00	0,00
3612	Auszahlungen aus empfangenen Darlehen von Beteiligungen	0,00	0,00	0,00
3613	Auszahlungen aus empfangenen Darlehen von Unternehmen und privaten Haushalten	0,00	0,00	0,00
3614	Auszahlungen aus Finanzschulden	0,00	0,00	0,00
3615	Auszahlungen aus Rückzahlungen von Leasingverbindlichkeiten	0,00	0,00	0,00
363	Auszahlungen infolge eines Kapitaltausches bei derivativen Finanzinstrumenten mit Grundgeschäft	0,00	0,00	0,00
3630	Auszahlungen infolge eines Kapitaltausches bei derivativen Finanzinstrumenten mit Grundgeschäft	0,00	0,00	0,00
365	Auszahlungen für den Erwerb von Finanzinstrumenten	0,00	0,00	0,00
3650	Auszahlungen für den Erwerb von Finanzinstrumenten	0,00	0,00	0,00
36	Summe Auszahlungen aus der Finanzierungstätigkeit	0,00	0,00	0,00
SA4	Saldo (4) Geldfluss aus der Finanzierungstätigkeit (35 – 36)	0,00	0,00	0,00
SA5	Saldo (5) Geldfluss aus der voranschlagswirksamen Gebarung (Saldo 3 + Saldo 4)	-18.700,00	-26.700,00	-20.043,85

Dienstleistungen (Gruppe 8)

MVAG	Mittelverwendungs- und aufbringungsgruppen (1. und 2. Ebene)	VA 2026	VA 2025	RA 2024
311	Einzahlungen aus operativer Verwaltungstätigkeit	928.000,00	546.300,00	437.740,00
3111	Einzahlungen aus eigenen Abgaben	0,00	0,00	0,00
3112	Einzahlungen aus Ertragsanteilen	0,00	0,00	0,00
3113	Einzahlungen aus Gebühren	487.300,00	434.100,00	413.239,14
3114	Einzahlungen aus Leistungen	16.700,00	13.700,00	6.709,04
3115	Einzahlungen aus Besitz und wirtschaftlicher Tätigkeit	17.300,00	13.300,00	4.504,65
3116	Einzahlungen aus Veräußerung von geringwertigen Wirtschaftsgütern (GWG) und sonstige Einzahlungen	406.700,00	85.200,00	13.287,17
312	Einzahlungen aus Transfers	131.700,00	49.300,00	315.074,41
3121	Transferzahlungen von Trägern des öffentlichen Rechts	131.700,00	49.300,00	310.074,41
3122	Transferzahlungen von Beteiligungen	0,00	0,00	0,00
3123	Transferzahlungen von Unternehmen (inkl. Finanzunternehmen)	0,00	0,00	0,00
3124	Transferzahlungen von Haushalten und Organisationen ohne Erwerbscharakter	0,00	0,00	5.000,00
3125	Transferzahlungen vom Ausland	0,00	0,00	0,00
3126	Investitions- und Tilgungszuschüsse zwischen Unternehmungen und Betrieben der Gebietskörperschaft und der Gebietskörperschaft	0,00	0,00	0,00
313	Einzahlungen aus Finanzerträgen	0,00	0,00	0,00
3131	Einzahlungen aus Zinserträgen	0,00	0,00	0,00
3132	Einzahlungen aus Zinsen aus derivativen Finanzinstrumenten mit und ohne Grundgeschäft	0,00	0,00	0,00
3133	Einzahlungen aus Gewinnentnahmen von marktbestimmten Betrieben	0,00	0,00	0,00
3134	Sonstige Einzahlungen aus Finanzerträgen	0,00	0,00	0,00
3135	Einzahlungen aus Dividenden/Gewinnausschüttungen	0,00	0,00	0,00
31	Summe Einzahlungen operative Gebarung	1.059.700,00	595.600,00	752.814,41
321	Auszahlungen aus Personalaufwand	217.400,00	204.000,00	193.237,43
3211	Auszahlungen für Personalaufwand (Bezüge, Nebengebühren, und Mehrleistungsvergütungen)	176.000,00	165.600,00	155.910,28
3212	Auszahlungen für gesetzliche und freiwillige Sozialaufwendungen	41.400,00	38.400,00	37.327,15
3213	Auszahlungen aus sonstigem Personalaufwand	0,00	0,00	0,00
322	Auszahlungen aus Sachaufwand	538.600,00	309.000,00	248.232,45
3221	Auszahlungen für Gebrauchs- und Verbrauchsgüter, Handelswaren	308.900,00	95.500,00	75.747,77
3222	Auszahlungen für Verwaltungs- und Betriebsaufwand	80.200,00	73.400,00	78.126,73
3223	Auszahlungen für Leasing- und Mietaufwand	3.700,00	3.700,00	1.388,47
3224	Auszahlungen für Instandhaltung	47.200,00	61.800,00	28.365,47
3225	Sonstige Auszahlungen aus Sachaufwand	98.600,00	74.600,00	64.604,01
3226	Auszahlungen aus der Inanspruchnahme von Haftungen	0,00	0,00	0,00
323	Auszahlungen aus Transfers	47.000,00	43.900,00	45.448,67
3231	Transferzahlungen an Träger des öffentlichen Rechts	0,00	0,00	0,00

Dienstleistungen (Gruppe 8)

MVAG	Mittelverwendungs- und aufbringungsgruppen (1. und 2. Ebene)	VA 2026	VA 2025	RA 2024
3232	Transferzahlungen an Beteiligungen	0,00	0,00	0,00
3233	Transferzahlungen an Unternehmen (inkl. Finanzunternehmen)	44.000,00	43.900,00	45.448,67
3234	Transferzahlungen an Haushalte und Organisationen ohne Erwerbscharakter	3.000,00	0,00	0,00
3235	Transferzahlungen an das Ausland	0,00	0,00	0,00
3236	Investitions- und Tilgungszuschüsse zwischen Unternehmungen und Betrieben der Gebietskörperschaft und der Gebietskörperschaft	0,00	0,00	0,00
324	Auszahlungen aus Finanzaufwand	139.500,00	150.900,00	143.536,73
3241	Auszahlungen für Zinsen	139.500,00	150.900,00	143.536,73
3242	Auszahlungen für Zinsen aus derivativen Finanzinstrumenten mit und ohne Grundgeschäft	0,00	0,00	0,00
3243	Auszahlungen aus Gewinnentnahmen von marktbestimmten Betrieben	0,00	0,00	0,00
3244	Sonstige Auszahlungen aus Finanzaufwendungen	0,00	0,00	0,00
32	Summe Auszahlungen operative Gebarung	942.500,00	707.800,00	630.455,28
SA1	Saldo (1) Geldfluss aus der operativen Gebarung (31 – 32)	117.200,00	-112.200,00	122.359,13
331	Einzahlungen aus der Investitionstätigkeit	0,00	0,00	0,00
3311	Einzahlungen aus der Veräußerung von immateriellem Vermögen	0,00	0,00	0,00
3312	Einzahlungen aus der Veräußerung von Grundstücken und Grundstückeinrichtungen	0,00	0,00	0,00
3313	Einzahlungen aus der Veräußerung von Gebäuden und Bauten	0,00	0,00	0,00
3314	Einzahlungen aus der Veräußerung von technischen Anlagen, Fahrzeugen und Maschinen	0,00	0,00	0,00
3315	Einzahlungen aus der Veräußerung von Amts-, Betriebs- und Geschäftsausstattung	0,00	0,00	0,00
3316	Einzahlungen aus der Veräußerung von Kulturgütern	0,00	0,00	0,00
3317	Einzahlungen aus der Veräußerung von Beteiligungen	0,00	0,00	0,00
3318	Einzahlungen aus der Veräußerung von kofinanzierten Schutzbauten	0,00	0,00	0,00
332	Einzahlungen aus der Rückzahlung von Darlehen sowie gewährten Vorschüssen	0,00	0,00	0,00
3321	Einzahlungen aus Darlehen an Träger des öffentlichen Rechts	0,00	0,00	0,00
3322	Einzahlungen aus Darlehen an Beteiligungen	0,00	0,00	0,00
3323	Einzahlungen aus Darlehen an Unternehmen und Haushalte	0,00	0,00	0,00
3325	Einzahlungen aus Vorschüssen und Anzahlungen	0,00	0,00	0,00
333	Einzahlungen aus Kapitaltransfers	66.800,00	58.400,00	122.673,58
3331	Kapitaltransferzahlungen von Trägern des öffentlichen Rechts	23.000,00	22.900,00	25.303,63
3332	Kapitaltransferzahlungen von Beteiligungen	0,00	0,00	0,00
3333	Kapitaltransferzahlungen von Unternehmen	0,00	0,00	0,00
3334	Kapitaltransferzahlungen von Haushalten und Organisationen ohne Erwerbscharakter	43.800,00	35.500,00	97.369,95
3335	Kapitaltransferzahlungen vom Ausland	0,00	0,00	0,00
33	Summe Einzahlungen investive Gebarung	66.800,00	58.400,00	122.673,58

Dienstleistungen (Gruppe 8)

MVAG	Mittelverwendungs- und aufbringungsgruppen (1. und 2. Ebene)	VA 2026	VA 2025	RA 2024
341	Auszahlungen aus der Investitionstätigkeit	453.700,00	394.100,00	2.136.633,23
3411	Auszahlungen für den Erwerb von immateriellem Vermögen	0,00	0,00	0,00
3412	Auszahlungen für den Erwerb von Grundstücken und Grundstückseinrichtungen	334.600,00	343.000,00	596.778,90
3413	Auszahlungen für den Erwerb von Gebäuden und Bauten	800,00	47.300,00	1.520.725,64
3414	Auszahlungen für den Erwerb von technischen Anlagen, Fahrzeugen und Maschinen	117.300,00	2.700,00	1.904,35
3415	Auszahlungen für den Erwerb von Amts-, Betriebs- und Geschäftsausstattung	1.000,00	1.100,00	17.224,34
3416	Auszahlungen für den Erwerb von Kulturgütern	0,00	0,00	0,00
3417	Auszahlungen für den Erwerb von Beteiligungen	0,00	0,00	0,00
3418	Auszahlungen für den Erwerb von kofinanzierten Schutzbauten	0,00	0,00	0,00
342	Auszahlungen aus der Gewährung von Darlehen sowie gewährten Vorschüssen	0,00	0,00	0,00
3421	Auszahlungen von Darlehen an Träger des öffentlichen Rechts	0,00	0,00	0,00
3422	Auszahlungen von Darlehen an Beteiligungen	0,00	0,00	0,00
3423	Auszahlungen von Darlehen an Unternehmen und Haushalte	0,00	0,00	0,00
3425	Auszahlungen von Vorschüssen und Anzahlungen	0,00	0,00	0,00
343	Auszahlungen aus Kapitaltransfers	0,00	0,00	0,00
3431	Kapitaltransferzahlungen an Träger des öffentlichen Rechts	0,00	0,00	0,00
3432	Kapitaltransferzahlungen an Beteiligungen	0,00	0,00	0,00
3433	Kapitaltransferzahlungen an Unternehmen (Finanzunternehmen)	0,00	0,00	0,00
3434	Kapitaltransferzahlungen an Haushalte und Organisationen ohne Erwerbscharakter	0,00	0,00	0,00
3435	Kapitaltransferzahlungen an das Ausland	0,00	0,00	0,00
34	Summe Auszahlungen investive Gebarung	453.700,00	394.100,00	2.136.633,23
SA2	Saldo (2) Geldfluss aus der investiven Gebarung (33 – 34)	-386.900,00	-335.700,00	-2.013.959,65
SA3	Saldo (3) Nettofinanzierungssaldo (Saldo 1 + Saldo 2)	-269.700,00	-447.900,00	-1.891.600,52
351	Einzahlungen aus der Aufnahme von Finanzschulden	53.000,00	231.400,00	1.148.000,00
3511	Einzahlungen aus empfangenen Darlehen von öffentlichen Körperschaften und Rechtsträgern	0,00	0,00	0,00
3512	Einzahlungen aus empfangenen Darlehen von Beteiligungen	0,00	0,00	0,00
3513	Einzahlungen aus empfangenen Darlehen von Unternehmen und privaten Haushalten	0,00	0,00	0,00
3514	Einzahlungen aus Finanzschulden (Finanzunternehmen)	53.000,00	231.400,00	1.148.000,00
3515	Einzahlungen aus Aufnahmen von Leasingverbindlichkeiten	0,00	0,00	0,00
353	Einzahlungen infolge eines Kapitaltausches bei derivativen Finanzinstrumenten mit Grundgeschäft	0,00	0,00	0,00
3530	Einzahlungen infolge eines Kapitaltausches bei derivativen Finanzinstrumenten mit Grundgeschäft	0,00	0,00	0,00
355	Einzahlungen aus dem Abgang von Finanzinstrumenten	0,00	0,00	0,00

Dienstleistungen (Gruppe 8)

MVAG	Mittelverwendungs- und aufbringungsgruppen (1. und 2. Ebene)	VA 2026	VA 2025	RA 2024
3550	Einzahlungen aus dem Abgang von Finanzinstrumenten	0,00	0,00	0,00
35	Summe Einzahlungen aus der Finanzierungstätigkeit	53.000,00	231.400,00	1.148.000,00
361	Auszahlungen aus der Tilgung von Finanzschulden	213.600,00	207.900,00	187.619,14
3611	Auszahlungen aus empfangenen Darlehen von öffentlichen Körperschaften und Rechtsträgern	0,00	0,00	0,00
3612	Auszahlungen aus empfangenen Darlehen von Beteiligungen	0,00	0,00	0,00
3613	Auszahlungen aus empfangenen Darlehen von Unternehmen und privaten Haushalten	0,00	0,00	0,00
3614	Auszahlungen aus Finanzschulden	213.600,00	207.900,00	187.619,14
3615	Auszahlungen aus Rückzahlungen von Leasingverbindlichkeiten	0,00	0,00	0,00
363	Auszahlungen infolge eines Kapitaltausches bei derivativen Finanzinstrumenten mit Grundgeschäft	0,00	0,00	0,00
3630	Auszahlungen infolge eines Kapitaltausches bei derivativen Finanzinstrumenten mit Grundgeschäft	0,00	0,00	0,00
365	Auszahlungen für den Erwerb von Finanzinstrumenten	0,00	0,00	0,00
3650	Auszahlungen für den Erwerb von Finanzinstrumenten	0,00	0,00	0,00
36	Summe Auszahlungen aus der Finanzierungstätigkeit	213.600,00	207.900,00	187.619,14
SA4	Saldo (4) Geldfluss aus der Finanzierungstätigkeit (35 – 36)	-160.600,00	23.500,00	960.380,86
SA5	Saldo (5) Geldfluss aus der voranschlagswirksamen Gebarung (Saldo 3 + Saldo 4)	-430.300,00	-424.400,00	-931.219,66

Finanzwirtschaft (Gruppe 9)

MVAG	Mittelverwendungs- und aufbringungsgruppen (1. und 2. Ebene)	VA 2026	VA 2025	RA 2024
311	Einzahlungen aus operativer Verwaltungstätigkeit	1.234.900,00	1.184.500,00	1.203.408,40
3111	Einzahlungen aus eigenen Abgaben	187.300,00	193.900,00	143.946,63
3112	Einzahlungen aus Ertragsanteilen	1.044.000,00	987.000,00	1.020.305,69
3113	Einzahlungen aus Gebühren	0,00	0,00	0,00
3114	Einzahlungen aus Leistungen	300,00	300,00	394,95
3115	Einzahlungen aus Besitz und wirtschaftlicher Tätigkeit	0,00	0,00	0,00
3116	Einzahlungen aus Veräußerung von geringwertigen Wirtschaftsgütern (GWG) und sonstige Einzahlungen	3.300,00	3.300,00	38.761,13
312	Einzahlungen aus Transfers	377.800,00	424.100,00	206.594,57
3121	Transferzahlungen von Trägern des öffentlichen Rechts	377.800,00	424.100,00	206.594,57
3122	Transferzahlungen von Beteiligungen	0,00	0,00	0,00
3123	Transferzahlungen von Unternehmen (inkl. Finanzunternehmen)	0,00	0,00	0,00
3124	Transferzahlungen von Haushalten und Organisationen ohne Erwerbscharakter	0,00	0,00	0,00
3125	Transferzahlungen vom Ausland	0,00	0,00	0,00
3126	Investitions- und Tilgungszuschüsse zwischen Unternehmungen und Betrieben der Gebietskörperschaft und der Gebietskörperschaft	0,00	0,00	0,00
313	Einzahlungen aus Finanzerträgen	700,00	700,00	22.680,28
3131	Einzahlungen aus Zinserträgen	700,00	700,00	22.680,28
3132	Einzahlungen aus Zinsen aus derivativen Finanzinstrumenten mit und ohne Grundgeschäft	0,00	0,00	0,00
3133	Einzahlungen aus Gewinnentnahmen von marktbestimmten Betrieben	0,00	0,00	0,00
3134	Sonstige Einzahlungen aus Finanzerträgen	0,00	0,00	0,00
3135	Einzahlungen aus Dividenden/Gewinnausschüttungen	0,00	0,00	0,00
31	Summe Einzahlungen operative Gebarung	1.613.400,00	1.609.300,00	1.432.683,25
321	Auszahlungen aus Personalaufwand	5.300,00	5.300,00	5.102,22
3211	Auszahlungen für Personalaufwand (Bezüge, Nebengebühren, und Mehrleistungsvergütungen)	4.200,00	4.200,00	4.130,50
3212	Auszahlungen für gesetzliche und freiwillige Sozialaufwendungen	1.100,00	1.100,00	971,72
3213	Auszahlungen aus sonstigem Personalaufwand	0,00	0,00	0,00
322	Auszahlungen aus Sachaufwand	72.300,00	69.200,00	78.497,08
3221	Auszahlungen für Gebrauchs- und Verbrauchsgüter, Handelswaren	0,00	0,00	0,00
3222	Auszahlungen für Verwaltungs- und Betriebsaufwand	0,00	0,00	0,00
3223	Auszahlungen für Leasing- und Mietaufwand	0,00	0,00	0,00
3224	Auszahlungen für Instandhaltung	0,00	0,00	0,00
3225	Sonstige Auszahlungen aus Sachaufwand	72.300,00	69.200,00	78.497,08
3226	Auszahlungen aus der Inanspruchnahme von Haftungen	0,00	0,00	0,00
323	Auszahlungen aus Transfers	4.300,00	4.000,00	3.306,62
3231	Transferzahlungen an Träger des öffentlichen Rechts	4.300,00	4.000,00	3.306,62

Finanzwirtschaft (Gruppe 9)

MVAG	Mittelverwendungs- und aufbringungsgruppen (1. und 2. Ebene)	VA 2026	VA 2025	RA 2024
3232	Transferzahlungen an Beteiligungen	0,00	0,00	0,00
3233	Transferzahlungen an Unternehmen (inkl. Finanzunternehmen)	0,00	0,00	0,00
3234	Transferzahlungen an Haushalte und Organisationen ohne Erwerbscharakter	0,00	0,00	0,00
3235	Transferzahlungen an das Ausland	0,00	0,00	0,00
3236	Investitions- und Tilgungszuschüsse zwischen Unternehmungen und Betrieben der Gebietskörperschaft und der Gebietskörperschaft	0,00	0,00	0,00
324	Auszahlungen aus Finanzaufwand	1.000,00	1.000,00	1.251,22
3241	Auszahlungen für Zinsen	0,00	0,00	0,00
3242	Auszahlungen für Zinsen aus derivativen Finanzinstrumenten mit und ohne Grundgeschäft	0,00	0,00	0,00
3243	Auszahlungen aus Gewinnentnahmen von marktbestimmten Betrieben	0,00	0,00	0,00
3244	Sonstige Auszahlungen aus Finanzaufwendungen	1.000,00	1.000,00	1.251,22
32	Summe Auszahlungen operative Gebarung	82.900,00	79.500,00	88.157,14
SA1	Saldo (1) Geldfluss aus der operativen Gebarung (31 – 32)	1.530.500,00	1.529.800,00	1.344.526,11
331	Einzahlungen aus der Investitionstätigkeit	0,00	0,00	0,00
3311	Einzahlungen aus der Veräußerung von immateriellem Vermögen	0,00	0,00	0,00
3312	Einzahlungen aus der Veräußerung von Grundstücken und Grundstückeinrichtungen	0,00	0,00	0,00
3313	Einzahlungen aus der Veräußerung von Gebäuden und Bauten	0,00	0,00	0,00
3314	Einzahlungen aus der Veräußerung von technischen Anlagen, Fahrzeugen und Maschinen	0,00	0,00	0,00
3315	Einzahlungen aus der Veräußerung von Amts-, Betriebs- und Geschäftsausstattung	0,00	0,00	0,00
3316	Einzahlungen aus der Veräußerung von Kulturgütern	0,00	0,00	0,00
3317	Einzahlungen aus der Veräußerung von Beteiligungen	0,00	0,00	0,00
3318	Einzahlungen aus der Veräußerung von kofinanzierten Schutzbauten	0,00	0,00	0,00
332	Einzahlungen aus der Rückzahlung von Darlehen sowie gewährten Vorschüssen	0,00	0,00	0,00
3321	Einzahlungen aus Darlehen an Träger des öffentlichen Rechts	0,00	0,00	0,00
3322	Einzahlungen aus Darlehen an Beteiligungen	0,00	0,00	0,00
3323	Einzahlungen aus Darlehen an Unternehmen und Haushalte	0,00	0,00	0,00
3325	Einzahlungen aus Vorschüssen und Anzahlungen	0,00	0,00	0,00
333	Einzahlungen aus Kapitaltransfers	0,00	0,00	0,00
3331	Kapitaltransferzahlungen von Trägern des öffentlichen Rechts	0,00	0,00	0,00
3332	Kapitaltransferzahlungen von Beteiligungen	0,00	0,00	0,00
3333	Kapitaltransferzahlungen von Unternehmen	0,00	0,00	0,00
3334	Kapitaltransferzahlungen von Haushalten und Organisationen ohne Erwerbscharakter	0,00	0,00	0,00
3335	Kapitaltransferzahlungen vom Ausland	0,00	0,00	0,00
33	Summe Einzahlungen investive Gebarung	0,00	0,00	0,00

Finanzwirtschaft (Gruppe 9)

MVAG	Mittelverwendungs- und aufbringungsgruppen (1. und 2. Ebene)	VA 2026	VA 2025	RA 2024
341	Auszahlungen aus der Investitionstätigkeit	0,00	0,00	0,00
3411	Auszahlungen für den Erwerb von immateriellem Vermögen	0,00	0,00	0,00
3412	Auszahlungen für den Erwerb von Grundstücken und Grundstückseinrichtungen	0,00	0,00	0,00
3413	Auszahlungen für den Erwerb von Gebäuden und Bauten	0,00	0,00	0,00
3414	Auszahlungen für den Erwerb von technischen Anlagen, Fahrzeugen und Maschinen	0,00	0,00	0,00
3415	Auszahlungen für den Erwerb von Amts-, Betriebs- und Geschäftsausstattung	0,00	0,00	0,00
3416	Auszahlungen für den Erwerb von Kulturgütern	0,00	0,00	0,00
3417	Auszahlungen für den Erwerb von Beteiligungen	0,00	0,00	0,00
3418	Auszahlungen für den Erwerb von kofinanzierten Schutzbauten	0,00	0,00	0,00
342	Auszahlungen aus der Gewährung von Darlehen sowie gewährten Vorschüssen	0,00	0,00	0,00
3421	Auszahlungen von Darlehen an Träger des öffentlichen Rechts	0,00	0,00	0,00
3422	Auszahlungen von Darlehen an Beteiligungen	0,00	0,00	0,00
3423	Auszahlungen von Darlehen an Unternehmen und Haushalte	0,00	0,00	0,00
3425	Auszahlungen von Vorschüssen und Anzahlungen	0,00	0,00	0,00
343	Auszahlungen aus Kapitaltransfers	0,00	0,00	0,00
3431	Kapitaltransferzahlungen an Träger des öffentlichen Rechts	0,00	0,00	0,00
3432	Kapitaltransferzahlungen an Beteiligungen	0,00	0,00	0,00
3433	Kapitaltransferzahlungen an Unternehmen (Finanzunternehmen)	0,00	0,00	0,00
3434	Kapitaltransferzahlungen an Haushalte und Organisationen ohne Erwerbscharakter	0,00	0,00	0,00
3435	Kapitaltransferzahlungen an das Ausland	0,00	0,00	0,00
34	Summe Auszahlungen investive Gebarung	0,00	0,00	0,00
SA2	Saldo (2) Geldfluss aus der investiven Gebarung (33 – 34)	0,00	0,00	0,00
SA3	Saldo (3) Nettofinanzierungssaldo (Saldo 1 + Saldo 2)	1.530.500,00	1.529.800,00	1.344.526,11
351	Einzahlungen aus der Aufnahme von Finanzschulden	0,00	0,00	0,00
3511	Einzahlungen aus empfangenen Darlehen von öffentlichen Körperschaften und Rechtsträgern	0,00	0,00	0,00
3512	Einzahlungen aus empfangenen Darlehen von Beteiligungen	0,00	0,00	0,00
3513	Einzahlungen aus empfangenen Darlehen von Unternehmen und privaten Haushalten	0,00	0,00	0,00
3514	Einzahlungen aus Finanzschulden (Finanzunternehmen)	0,00	0,00	0,00
3515	Einzahlungen aus Aufnahmen von Leasingverbindlichkeiten	0,00	0,00	0,00
353	Einzahlungen infolge eines Kapitaltausches bei derivativen Finanzinstrumenten mit Grundgeschäft	0,00	0,00	0,00
3530	Einzahlungen infolge eines Kapitaltausches bei derivativen Finanzinstrumenten mit Grundgeschäft	0,00	0,00	0,00
355	Einzahlungen aus dem Abgang von Finanzinstrumenten	0,00	0,00	0,00

Finanzwirtschaft (Gruppe 9)

MVAG	Mittelverwendungs- und aufbringungsgruppen (1. und 2. Ebene)	VA 2026	VA 2025	RA 2024
3550	Einzahlungen aus dem Abgang von Finanzinstrumenten	0,00	0,00	0,00
35	Summe Einzahlungen aus der Finanzierungstätigkeit	0,00	0,00	0,00
361	Auszahlungen aus der Tilgung von Finanzschulden	0,00	0,00	0,00
3611	Auszahlungen aus empfangenen Darlehen von öffentlichen Körperschaften und Rechtsträgern	0,00	0,00	0,00
3612	Auszahlungen aus empfangenen Darlehen von Beteiligungen	0,00	0,00	0,00
3613	Auszahlungen aus empfangenen Darlehen von Unternehmen und privaten Haushalten	0,00	0,00	0,00
3614	Auszahlungen aus Finanzschulden	0,00	0,00	0,00
3615	Auszahlungen aus Rückzahlungen von Leasingverbindlichkeiten	0,00	0,00	0,00
363	Auszahlungen infolge eines Kapitaltausches bei derivativen Finanzinstrumenten mit Grundgeschäft	0,00	0,00	0,00
3630	Auszahlungen infolge eines Kapitaltausches bei derivativen Finanzinstrumenten mit Grundgeschäft	0,00	0,00	0,00
365	Auszahlungen für den Erwerb von Finanzinstrumenten	0,00	0,00	0,00
3650	Auszahlungen für den Erwerb von Finanzinstrumenten	0,00	0,00	0,00
36	Summe Auszahlungen aus der Finanzierungstätigkeit	0,00	0,00	0,00
SA4	Saldo (4) Geldfluss aus der Finanzierungstätigkeit (35 – 36)	0,00	0,00	0,00
SA5	Saldo (5) Geldfluss aus der voranschlagswirksamen Gebarung (Saldo 3 + Saldo 4)	1.530.500,00	1.529.800,00	1.344.526,11

Beschluss _ 10.12.25

Ergebnis- und Finanzierungsvoranschlag Detailnachweis



	MVAG	VC QU	Ergebnisvoranschlag			Finanzierungsvoranschlag				
			EH	FH	VA 2026	VA 2025	RA 2024	VA 2026	VA 2025	RA 2024
0 Vertretungskörper und allgemeine Verwaltung										
00	Gewählte Gemeindeorgane									
000	Gewählte Gemeindeorgane									
000000	Gewählte Gemeindeorgane									
Operative Gebarung										
SU 21 / 31	Summe Erträge / Einzahlungen operative Gebarung			0,00	0,00	0,00	0,00	0,00	0,00	0,00
1/000000-670000	Versicherungen	2222	3222	24	2.400,00	4.700,00	2.885,38	2.400,00	4.700,00	2.885,38
1/000000-721000	Bezüge der Organe	2225	3225	22	162.700,00	151.700,00	144.343,44	162.700,00	151.700,00	144.343,44
1/000000-721100	Däten/Reisegebühren	2225	3225	22	100,00	200,00	0,00	100,00	200,00	0,00
1/000000-723000	Amtspauschalien u. Repräsentationsausgaben	2225	3225	24	2.500,00	4.500,00	3.940,52	2.500,00	4.500,00	3.342,39
1/000000-757000	Schulung der Gemeindefunktionäre	2234	3234	27	2.200,00	1.200,00	2.001,10	2.200,00	1.200,00	2.001,10
SU 22 / 32	Summe Aufwendungen / Auszahlungen operative Gebarung				169.900,00	162.300,00	153.170,44	169.900,00	162.300,00	152.572,31
SA 0 / SA 1	(0) Nettoergebnis (21 - 22) / (1) Geldfluss operative Gebarung (31 - 32)				-169.900,00	-162.300,00	-153.170,44	-169.900,00	-162.300,00	-152.572,31
SA01	Saldo (01) Haushaltsrücklagen (230 - 240)				0,00	0,00	0,00	0,00	0,00	0,00
SA00	Saldo (00) Nettoergebnis nach Haushaltsrücklagen (Saldo 0 + Saldo 01)				-169.900,00	-162.300,00	-153.170,44			
Investive Gebarung										
SU 33	Summe Einzahlungen investive Gebarung						0,00	0,00	0,00	0,00
SU 34	Summe Auszahlungen investive Gebarung						0,00	0,00	0,00	0,00
SA2	Saldo (2) Geldfluss aus der Investiven Gebarung (33 - 34)						0,00	0,00	0,00	0,00
SA3	Saldo (3) Nettofinanzierungssaldo (Saldo 1 + Saldo 2)						-169.900,00	-162.300,00	-152.572,31	
Finanzierungstätigkeit										
SU 35	Summe Einzahlungen aus der Finanzierungstätigkeit						0,00	0,00	0,00	0,00
SU 36	Summe Auszahlungen aus der Finanzierungstätigkeit						0,00	0,00	0,00	0,00
SA4	Saldo (4) Geldfluss aus der Finanzierungstätigkeit (35 - 36)						0,00	0,00	0,00	0,00
SA5	Saldo (5) Geldfluss aus der voranschlagswirksamen Gebarung (Saldo 3 + Saldo 4)						-169.900,00	-162.300,00	-152.572,31	
01	Hauptverwaltung									
010	Zentralamt									
010000	Zentralamt									
Operative Gebarung										
2/010000+810000	Erträge aus Leistungen - Werbeeinschaltungen	2114	3114		1.100,00	300,00	0,00	1.100,00	300,00	0,00
2/010000+813000	Erträge aus der Auflösung von Investitionszuschüssen (Kapitaltransfers)	2127			2.000,00	2.000,00	2.041,10	0,00	0,00	0,00

		MVAG		VC QU	Ergebnisvoranschlag			Finanzierungsvoranschlag		
		EH	FH		VA 2026	VA 2025	RA 2024	VA 2026	VA 2025	RA 2024
2/010000+817000	Erträge aus der Auflösung von sonstigen Rückstellungen	2117			0,00	0,00	683,21	0,00	0,00	0,00
2/010000+829000	Sonstige Erträge	2116	3116	18	1.600,00	800,00	1.462,33	1.600,00	800,00	1.462,33
2/010000+829001	Sonstige Erträge - Versicherungsentschädigung	2116	3116	18	0,00	400,00	8.215,36	0,00	400,00	8.215,36
SU 21 / 31	Summe Erträge / Einzahlungen operative Gebarung				4.700,00	3.500,00	12.402,00	2.700,00	1.500,00	9.677,69
1/010000-400000	Geringwertige Wirtschaftsgüter (GWG)	2221	3221	23	300,00	1.000,00	336,18	300,00	1.000,00	336,18
1/010000-451000	Brennstoffe	2221	3221	23	0,00	2.900,00	0,00	0,00	2.900,00	0,00
1/010000-454000	Reinigungsmittel	2221	3221	23	600,00	600,00	922,69	600,00	600,00	989,25
1/010000-456000	Schreib-, Zeichen- u. Sonst. Büromittel	2221	3221	23	4.300,00	4.500,00	4.503,24	4.300,00	4.500,00	4.578,65
1/010000-457000	Druckwerke	2221	3221	23	3.700,00	4.500,00	4.797,50	3.700,00	4.500,00	3.948,50
1/010000-458000	Mittel zur ärztlichen Betreuung und Gesundheitsvorsorge	2221	3221	23	0,00	100,00	0,00	0,00	100,00	0,00
1/010000-510000	Bezüge für Vb der Besoldungsgruppe I	2211	3211	20	122.800,00	149.600,00	137.264,83	122.800,00	149.600,00	137.264,83
1/010000-511000	Bezüge für Vb der Besoldungsgruppe II	2211	3211	20	6.000,00	10.000,00	10.167,93	6.000,00	10.000,00	10.167,93
1/010000-569000	Sonstige Nebengebühren	2211	3211	20	300,00	500,00	286,26	300,00	500,00	286,26
1/010000-580000	Dgb für Familienbeihilfen	2212	3212	20	4.600,00	5.800,00	5.465,57	4.600,00	5.800,00	5.465,57
1/010000-582000	Sonst. Dgb zur Sozialen Sicherheit	2212	3212	20	26.200,00	32.600,00	29.843,03	26.200,00	32.600,00	29.843,03
1/010000-592000	Dotierung von Rückstellungen für Jubiläumszuwendungen	2214			1.100,00	1.300,00	4.703,41	0,00	0,00	0,00
1/010000-600000	Strom	2222	3222	24	1.500,00	1.800,00	-1.552,08	1.500,00	1.800,00	-1.552,08
1/010000-616000	Instandhaltung v.Maschinen u. Masch.Anl.	2224	3224	24	400,00	400,00	0,00	400,00	400,00	0,00
1/010000-618000	Instandhaltung der Büroeinrichtung	2224	3224	24	500,00	700,00	0,00	500,00	700,00	0,00
1/010000-630000	Porto	2222	3222	24	5.300,00	4.400,00	5.294,67	5.300,00	4.400,00	5.518,55
1/010000-631000	Telefon, Telegraf, Telex	2222	3222	24	2.200,00	2.200,00	2.354,60	2.200,00	2.200,00	2.354,60
1/010000-640000	Rechtskosten	2222	3222	24	800,00	4.500,00	62,91	800,00	4.500,00	37,91
1/010000-680000	Planmäßige Abschreibung	2226			9.300,00	10.500,00	11.991,13	0,00	0,00	0,00
1/010000-700000	Miete Kopierer	2223	3223	24	3.000,00	3.000,00	2.634,41	3.000,00	3.000,00	2.634,41
1/010000-724000	Reisegebühren	2225	3225	24	600,00	1.000,00	413,00	600,00	1.000,00	413,00
1/010000-728000	Entgelte für sonstige Leistungen	2225	3225	24	7.600,00	7.500,00	8.271,92	7.600,00	7.500,00	8.304,04
SU 22 / 32	Summe Aufwendungen / Auszahlungen operative Gebarung				201.100,00	249.400,00	227.761,20	190.700,00	237.600,00	210.590,63
SA 0 / SA 1	(0) Nettoergebnis (21 - 22) / (1) Geldfluss operative Gebarung (31 - 32)				-196.400,00	-245.900,00	-215.359,20	-188.000,00	-236.100,00	-200.912,94
SA01	Saldo (01) Haushaltsrücklagen (230 - 240)				0,00	0,00	0,00	0,00	0,00	0,00
SA00	Saldo (00) Nettoergebnis nach Haushaltsrücklagen (Saldo 0 + Saldo 01)				-196.400,00	-245.900,00	-215.359,20			
Investive Gebarung										
SU 33	Summe Einzahlungen investive Gebarung							0,00	0,00	0,00
1/010000-010000	Gebäude und Bauten		3413	2 40	0,00	0,00	0,00	0,00	0,00	540,00
1/010000-042000	Amt, Betriebs- und Geschäftsausstattung		3415	2 41	0,00	0,00	0,00	200,00	300,00	741,90
SU 34	Summe Auszahlungen investive Gebarung							200,00	300,00	1.281,90

	MVAG	VC QU	Ergebnisvoranschlag			Finanzierungsvoranschlag				
			EH	FH	VA 2026	VA 2025	RA 2024	VA 2026	VA 2025	RA 2024
SA2							-200,00	-300,00	-1.281,90	
SA3							-188.200,00	-236.400,00	-202.194,84	
Finanzierungstätigkeit										
SU 35							0,00	0,00	0,00	
1/010000-310000					0,00	0,00	0,00	800,00	800,00	763,20
SU 36							800,00	800,00	763,20	
SA4							-800,00	-800,00	-763,20	
SA5							-189.000,00	-237.200,00	-202.958,04	
019										
019000										
Operative Gebarung										
SU 21 / 31					0,00	0,00	0,00	0,00	0,00	
1/019000-723000					2.000,00	3.000,00	2.203,64	2.000,00	3.000,00	2.213,15
SU 22 / 32					2.000,00	3.000,00	2.203,64	2.000,00	3.000,00	2.213,15
SA 0 / SA 1					-2.000,00	-3.000,00	-2.203,64	-2.000,00	-3.000,00	-2.213,15
SA01					0,00	0,00	0,00	0,00	0,00	
SA00					-2.000,00	-3.000,00	-2.203,64			
Investive Gebarung										
SU 33							0,00	0,00	0,00	
SU 34							0,00	0,00	0,00	
SA2							0,00	0,00	0,00	
SA3							-2.000,00	-3.000,00	-2.213,15	
Finanzierungstätigkeit										
SU 35							0,00	0,00	0,00	
SU 36							0,00	0,00	0,00	
SA4							0,00	0,00	0,00	
SA5							-2.000,00	-3.000,00	-2.213,15	
02										
021										
021000										
Operative Gebarung										
2/021000+816000					100,00	100,00	0,00	100,00	100,00	0,00
SU 21 / 31					100,00	100,00	0,00	100,00	100,00	0,00

		MVAG VC QU			Ergebnisvoranschlag			Finanzierungsvoranschlag		
		EH	FH		VA 2026	VA 2025	RA 2024	VA 2026	VA 2025	RA 2024
1/021000-728000	Statistische Erhebungen	2225	3225	24	0,00	100,00	0,00	0,00	100,00	0,00
SU 22 / 32	Summe Aufwendungen / Auszahlungen operative Gebarung				0,00	100,00	0,00	0,00	100,00	0,00
SA 0 / SA 1	(0) Nettoergebnis (21 - 22) / (1) Geldfluss operative Gebarung (31 - 32)				100,00	0,00	0,00	100,00	0,00	0,00
SA01	Saldo (01) Haushaltsrücklagen (230 - 240)				0,00	0,00	0,00	0,00	0,00	0,00
SA00	Saldo (00) Nettoergebnis nach Haushaltsrücklagen (Saldo 0 + Saldo 01)				100,00	0,00	0,00			
Investive Gebarung										
SU 33	Summe Einzahlungen investive Gebarung							0,00	0,00	0,00
SU 34	Summe Auszahlungen investive Gebarung							0,00	0,00	0,00
SA2	Saldo (2) Geldfluss aus der Investiven Gebarung (33 - 34)							0,00	0,00	0,00
SA3	Saldo (3) Nettofinanzierungssaldo (Saldo 1 + Saldo 2)							100,00	0,00	0,00
Finanzierungstätigkeit										
SU 35	Summe Einzahlungen aus der Finanzierungstätigkeit							0,00	0,00	0,00
SU 36	Summe Auszahlungen aus der Finanzierungstätigkeit							0,00	0,00	0,00
SA4	Saldo (4) Geldfluss aus der Finanzierungstätigkeit (35 - 36)							0,00	0,00	0,00
SA5	Saldo (5) Geldfluss aus der voranschlagswirksamen Gebarung (Saldo 3 + Saldo 4)							100,00	0,00	0,00
022	Standesamt									
022000	Standesamt									
Operative Gebarung										
SU 21 / 31	Summe Erträge / Einzahlungen operative Gebarung				0,00	0,00	0,00	0,00	0,00	0,00
1/022000-752000	Beitrag (Führungsgemeinde)	2231	3231	26	9.500,00	9.400,00	8.216,60	9.500,00	9.400,00	8.216,60
SU 22 / 32	Summe Aufwendungen / Auszahlungen operative Gebarung				9.500,00	9.400,00	8.216,60	9.500,00	9.400,00	8.216,60
SA 0 / SA 1	(0) Nettoergebnis (21 - 22) / (1) Geldfluss operative Gebarung (31 - 32)				-9.500,00	-9.400,00	-8.216,60	-9.500,00	-9.400,00	-8.216,60
SA01	Saldo (01) Haushaltsrücklagen (230 - 240)				0,00	0,00	0,00	0,00	0,00	0,00
SA00	Saldo (00) Nettoergebnis nach Haushaltsrücklagen (Saldo 0 + Saldo 01)				-9.500,00	-9.400,00	-8.216,60			
Investive Gebarung										
SU 33	Summe Einzahlungen investive Gebarung							0,00	0,00	0,00
SU 34	Summe Auszahlungen investive Gebarung							0,00	0,00	0,00
SA2	Saldo (2) Geldfluss aus der Investiven Gebarung (33 - 34)							0,00	0,00	0,00
SA3	Saldo (3) Nettofinanzierungssaldo (Saldo 1 + Saldo 2)							-9.500,00	-9.400,00	-8.216,60
Finanzierungstätigkeit										
SU 35	Summe Einzahlungen aus der Finanzierungstätigkeit							0,00	0,00	0,00
SU 36	Summe Auszahlungen aus der Finanzierungstätigkeit							0,00	0,00	0,00
SA4	Saldo (4) Geldfluss aus der Finanzierungstätigkeit (35 - 36)							0,00	0,00	0,00
SA5	Saldo (5) Geldfluss aus der voranschlagswirksamen Gebarung (Saldo 3 + Saldo 4)							-9.500,00	-9.400,00	-8.216,60

		MVAG		VC QU	Ergebnisvoranschlag			Finanzierungsvoranschlag		
		EH	FH		VA 2026	VA 2025	RA 2024	VA 2026	VA 2025	RA 2024
024	Wahlamt									
024000	Wahlamt									
Operative Gebarung										
2/024000+816000	Kostenbeiträge für Wahlen	2114	3114	13	0,00	2.000,00	1.873,27	0,00	2.000,00	1.873,27
SU 21 / 31	Summe Erträge / Einzahlungen operative Gebarung				0,00	2.000,00	1.873,27	0,00	2.000,00	1.873,27
1/024000-728000	Kosten der Wahlen	2225	3225	24	0,00	2.900,00	5.608,22	0,00	2.900,00	5.608,22
SU 22 / 32	Summe Aufwendungen / Auszahlungen operative Gebarung				0,00	2.900,00	5.608,22	0,00	2.900,00	5.608,22
SA 0 / SA 1	(0) Nettoergebnis (21 - 22) / (1) Geldfluss operative Gebarung (31 - 32)				0,00	-900,00	-3.734,95	0,00	-900,00	-3.734,95
SA01	Saldo (01) Haushaltsrücklagen (230 - 240)				0,00	0,00	0,00	0,00	0,00	0,00
SA00	Saldo (00) Nettoergebnis nach Haushaltsrücklagen (Saldo 0 + Saldo 01)				0,00	-900,00	-3.734,95			
Investive Gebarung										
SU 33	Summe Einzahlungen investive Gebarung							0,00	0,00	0,00
SU 34	Summe Auszahlungen investive Gebarung							0,00	0,00	0,00
SA2	Saldo (2) Geldfluss aus der Investiven Gebarung (33 - 34)							0,00	0,00	0,00
SA3	Saldo (3) Nettofinanzierungssaldo (Saldo 1 + Saldo 2)							0,00	-900,00	-3.734,95
Finanzierungstätigkeit										
SU 35	Summe Einzahlungen aus der Finanzierungstätigkeit							0,00	0,00	0,00
SU 36	Summe Auszahlungen aus der Finanzierungstätigkeit							0,00	0,00	0,00
SA4	Saldo (4) Geldfluss aus der Finanzierungstätigkeit (35 - 36)							0,00	0,00	0,00
SA5	Saldo (5) Geldfluss aus der voranschlagswirksamen Gebarung (Saldo 3 + Saldo 4)							0,00	-900,00	-3.734,95
029	Amtsgebäude									
029000	Amtsgebäude									
Operative Gebarung										
2/029000+811000	Mieten und Betriebskostenersätze	2115	3115	14	30.800,00	24.500,00	35.323,85	30.800,00	24.500,00	35.323,85
2/029000+829001	Sonstige Erträge - Versicherungsentschädigung	2116	3116		0,00	0,00	1.300,00	0,00	0,00	1.300,00
SU 21 / 31	Summe Erträge / Einzahlungen operative Gebarung				30.800,00	24.500,00	36.623,85	30.800,00	24.500,00	36.623,85
1/029000-451000	Brennstoffe	2221	3221	23	12.800,00	13.000,00	10.841,70	12.800,00	13.000,00	10.841,70
1/029000-600000	Strom	2222	3222	24	1.000,00	700,00	778,80	1.000,00	700,00	778,80
1/029000-614000	Instandhaltung von Gebäuden	2224	3224	24	1.900,00	1.600,00	8.910,53	1.900,00	1.600,00	8.910,53
1/029000-616000	Instandhaltung von Maschinen und maschinellen Anlagen	2224	3224	24	4.200,00	4.200,00	7.453,30	4.200,00	4.200,00	3.279,75
1/029000-670000	Versicherungen	2222	3222	24	1.800,00	6.400,00	7.145,86	1.800,00	6.400,00	5.866,30
1/029000-680000	Planmäßige Abschreibung	2226			11.100,00	11.100,00	11.109,48	0,00	0,00	0,00
1/029000-710000	Öffentliche Abgaben	2225	3225	24	2.200,00	1.000,00	12.099,45	2.200,00	1.000,00	12.176,29

		MVAG VC QU		Ergebnisvoranschlag			Finanzierungsvoranschlag		
		EH	FH	VA 2026	VA 2025	RA 2024	VA 2026	VA 2025	RA 2024
1/029000-711000	Gebühren für die Benützung von Gemeindeeinrichtungen und -anlagen gemäß FAG	2225	3225	4.400,00	11.500,00	646,83	4.400,00	11.500,00	646,83
SU 22 / 32	Summe Aufwendungen / Auszahlungen operative Gebarung			39.400,00	49.500,00	58.985,95	28.300,00	38.400,00	42.500,20
SA 0 / SA 1	(0) Nettoergebnis (21 - 22) / (1) Geldfluss operative Gebarung (31 - 32)			-8.600,00	-25.000,00	-22.362,10	2.500,00	-13.900,00	-5.876,35
SA01	Saldo (01) Haushaltsrücklagen (230 - 240)			0,00	0,00	0,00	0,00	0,00	0,00
SA00	Saldo (00) Nettoergebnis nach Haushaltsrücklagen (Saldo 0 + Saldo 01)			-8.600,00	-25.000,00	-22.362,10			
Investive Gebarung									
SU 33	Summe Einzahlungen investive Gebarung						0,00	0,00	0,00
SU 34	Summe Auszahlungen investive Gebarung						0,00	0,00	0,00
SA2	Saldo (2) Geldfluss aus der Investiven Gebarung (33 - 34)						0,00	0,00	0,00
SA3	Saldo (3) Nettofinanzierungssaldo (Saldo 1 + Saldo 2)						2.500,00	-13.900,00	-5.876,35
Finanzierungstätigkeit									
SU 35	Summe Einzahlungen aus der Finanzierungstätigkeit						0,00	0,00	0,00
SU 36	Summe Auszahlungen aus der Finanzierungstätigkeit						0,00	0,00	0,00
SA4	Saldo (4) Geldfluss aus der Finanzierungstätigkeit (35 - 36)						0,00	0,00	0,00
SA5	Saldo (5) Geldfluss aus der voranschlagswirksamen Gebarung (Saldo 3 + Saldo 4)						2.500,00	-13.900,00	-5.876,35
029020	Gemeindehaus Umbau								
Operative Gebarung									
SU 21 / 31	Summe Erträge / Einzahlungen operative Gebarung			0,00	0,00	0,00	0,00	0,00	0,00
SU 22 / 32	Summe Aufwendungen / Auszahlungen operative Gebarung			0,00	0,00	0,00	0,00	0,00	0,00
SA 0 / SA 1	(0) Nettoergebnis (21 - 22) / (1) Geldfluss operative Gebarung (31 - 32)			0,00	0,00	0,00	0,00	0,00	0,00
5/029020-795001	Zuweisungen an allgemeine Haushaltsrücklagen	2401	1	0,00	0,00	200.000,00	0,00	0,00	0,00
SA01	Saldo (01) Haushaltsrücklagen (230 - 240)			0,00	0,00	-200.000,00	0,00	0,00	0,00
SA00	Saldo (00) Nettoergebnis nach Haushaltsrücklagen (Saldo 0 + Saldo 01)			0,00	0,00	-200.000,00			
Investive Gebarung									
SU 33	Summe Einzahlungen investive Gebarung						0,00	0,00	0,00
SU 34	Summe Auszahlungen investive Gebarung						0,00	0,00	0,00
SA2	Saldo (2) Geldfluss aus der Investiven Gebarung (33 - 34)						0,00	0,00	0,00
SA3	Saldo (3) Nettofinanzierungssaldo (Saldo 1 + Saldo 2)						0,00	0,00	0,00
Finanzierungstätigkeit									
SU 35	Summe Einzahlungen aus der Finanzierungstätigkeit						0,00	0,00	0,00
SU 36	Summe Auszahlungen aus der Finanzierungstätigkeit						0,00	0,00	0,00
SA4	Saldo (4) Geldfluss aus der Finanzierungstätigkeit (35 - 36)						0,00	0,00	0,00
SA5	Saldo (5) Geldfluss aus der voranschlagswirksamen Gebarung (Saldo 3 + Saldo 4)						0,00	0,00	0,00

	MVAG	VC QU	Ergebnisvoranschlag			Finanzierungsvoranschlag			
			EH	FH	VA 2026	VA 2025	RA 2024	VA 2026	VA 2025
03	Bauverwaltung								
031	Amt für Raumordnung und Raumplanung								
031000	Amt für Raumordnung und Raumplanung								
Operative Gebarung									
SU 21 / 31	Summe Erträge / Einzahlungen operative Gebarung			0,00	0,00	0,00	0,00	0,00	0,00
1/031000-680000	Planmäßige Abschreibung	2226		800,00	500,00	829,77	0,00	0,00	0,00
SU 22 / 32	Summe Aufwendungen / Auszahlungen operative Gebarung			800,00	500,00	829,77	0,00	0,00	0,00
SA 0 / SA 1	(0) Nettoergebnis (21 - 22) / (1) Geldfluss operative Gebarung (31 - 32)			-800,00	-500,00	-829,77	0,00	0,00	0,00
SA01	Saldo (01) Haushaltsrücklagen (230 - 240)			0,00	0,00	0,00	0,00	0,00	0,00
SA00	Saldo (00) Nettoergebnis nach Haushaltsrücklagen (Saldo 0 + Saldo 01)			-800,00	-500,00	-829,77			
Investive Gebarung									
SU 33	Summe Einzahlungen investive Gebarung						0,00	0,00	0,00
SU 34	Summe Auszahlungen investive Gebarung						0,00	0,00	0,00
SA2	Saldo (2) Geldfluss aus der Investiven Gebarung (33 - 34)						0,00	0,00	0,00
SA3	Saldo (3) Nettofinanzierungssaldo (Saldo 1 + Saldo 2)						0,00	0,00	0,00
Finanzierungstätigkeit									
SU 35	Summe Einzahlungen aus der Finanzierungstätigkeit						0,00	0,00	0,00
SU 36	Summe Auszahlungen aus der Finanzierungstätigkeit						0,00	0,00	0,00
SA4	Saldo (4) Geldfluss aus der Finanzierungstätigkeit (35 - 36)						0,00	0,00	0,00
SA5	Saldo (5) Geldfluss aus der voranschlagswirksamen Gebarung (Saldo 3 + Saldo 4)						0,00	0,00	0,00
06	Sonstige Maßnahmen								
060	Beiträge an Verbände, Vereine oder sonstige Organisationen								
060000	Beiträge an Verb., Vereine u. Sonst.Org.								
Operative Gebarung									
SU 21 / 31	Summe Erträge / Einzahlungen operative Gebarung			0,00	0,00	0,00	0,00	0,00	0,00
1/060000-726000	Beiträge an Verbände, Vereine (Gem.Vv.)	2225 3225 24		15.800,00	15.900,00	13.846,35	15.800,00	15.900,00	13.846,35
SU 22 / 32	Summe Aufwendungen / Auszahlungen operative Gebarung			15.800,00	15.900,00	13.846,35	15.800,00	15.900,00	13.846,35
SA 0 / SA 1	(0) Nettoergebnis (21 - 22) / (1) Geldfluss operative Gebarung (31 - 32)			-15.800,00	-15.900,00	-13.846,35	-15.800,00	-15.900,00	-13.846,35
SA01	Saldo (01) Haushaltsrücklagen (230 - 240)			0,00	0,00	0,00	0,00	0,00	0,00
SA00	Saldo (00) Nettoergebnis nach Haushaltsrücklagen (Saldo 0 + Saldo 01)			-15.800,00	-15.900,00	-13.846,35			
Investive Gebarung									
SU 33	Summe Einzahlungen investive Gebarung						0,00	0,00	0,00
SU 34	Summe Auszahlungen investive Gebarung						0,00	0,00	0,00
SA2	Saldo (2) Geldfluss aus der Investiven Gebarung (33 - 34)						0,00	0,00	0,00
SA3	Saldo (3) Nettofinanzierungssaldo (Saldo 1 + Saldo 2)						-15.800,00	-15.900,00	-13.846,35

	MVAG	VC QU	Ergebnisvoranschlag			Finanzierungsvoranschlag					
			EH	FH	VA 2026	VA 2025	RA 2024	VA 2026	VA 2025	RA 2024	
Finanzierungstätigkeit											
SU 35			Summe Einzahlungen aus der Finanzierungstätigkeit					0,00	0,00	0,00	
SU 36			Summe Auszahlungen aus der Finanzierungstätigkeit					0,00	0,00	0,00	
SA4			Saldo (4) Geldfluss aus der Finanzierungstätigkeit (35 – 36)					0,00	0,00	0,00	
SA5			Saldo (5) Geldfluss aus der voranschlagswirksamen Gebarung (Saldo 3 + Saldo 4)					-15.800,00	-15.900,00	-13.846,35	
09 Personalbetreuung											
091 Personalausbildung und Personalfortbildung											
091000 Personalausbildung und Personalfortbild.											
Operative Gebarung											
SU 21 / 31			Summe Erträge / Einzahlungen operative Gebarung			0,00	0,00	0,00	0,00	0,00	
1/091000-728000			Schulung der Bediensteten	2225 3225 24	5.800,00	6.900,00	10.748,60	5.800,00	6.900,00	10.004,60	
SU 22 / 32			Summe Aufwendungen / Auszahlungen operative Gebarung			5.800,00	6.900,00	10.748,60	5.800,00	6.900,00	10.004,60
SA 0 / SA 1			(0) Nettoergebnis (21 - 22) / (1) Geldfluss operative Gebarung (31 – 32)			-5.800,00	-6.900,00	-10.748,60	-5.800,00	-6.900,00	-10.004,60
SA01			Saldo (01) Haushaltsrücklagen (230 - 240)			0,00	0,00	0,00	0,00	0,00	
SA00			Saldo (00) Nettoergebnis nach Haushaltsrücklagen (Saldo 0 + Saldo 01)			-5.800,00	-6.900,00	-10.748,60			
Investive Gebarung											
SU 33			Summe Einzahlungen investive Gebarung					0,00	0,00	0,00	
SU 34			Summe Auszahlungen investive Gebarung					0,00	0,00	0,00	
SA2			Saldo (2) Geldfluss aus der Investiven Gebarung (33 – 34)					0,00	0,00	0,00	
SA3			Saldo (3) Nettofinanzierungssaldo (Saldo 1 + Saldo 2)					-5.800,00	-6.900,00	-10.004,60	
Finanzierungstätigkeit											
SU 35			Summe Einzahlungen aus der Finanzierungstätigkeit					0,00	0,00	0,00	
SU 36			Summe Auszahlungen aus der Finanzierungstätigkeit					0,00	0,00	0,00	
SA4			Saldo (4) Geldfluss aus der Finanzierungstätigkeit (35 – 36)					0,00	0,00	0,00	
SA5			Saldo (5) Geldfluss aus der voranschlagswirksamen Gebarung (Saldo 3 + Saldo 4)					-5.800,00	-6.900,00	-10.004,60	
094 Gemeinschaftspflege											
094000 Gemeinschaftspflege											
Operative Gebarung											
SU 21 / 31			Summe Erträge / Einzahlungen operative Gebarung			0,00	0,00	0,00	0,00	0,00	
1/094000-723000			Betriebsaufzüge	2225 3225 24	400,00	700,00	0,00	400,00	700,00	0,00	
SU 22 / 32			Summe Aufwendungen / Auszahlungen operative Gebarung			400,00	700,00	0,00	400,00	700,00	0,00
SA 0 / SA 1			(0) Nettoergebnis (21 - 22) / (1) Geldfluss operative Gebarung (31 – 32)			-400,00	-700,00	0,00	-400,00	-700,00	0,00
SA01			Saldo (01) Haushaltsrücklagen (230 - 240)			0,00	0,00	0,00	0,00	0,00	
SA00			Saldo (00) Nettoergebnis nach Haushaltsrücklagen (Saldo 0 + Saldo 01)			-400,00	-700,00	0,00			

	MVAG	VC QU	Ergebnisvoranschlag			Finanzierungsvoranschlag			
			EH	FH	VA 2026	VA 2025	RA 2024	VA 2026	VA 2025
Investive Gebarung									
SU 33							0,00	0,00	0,00
SU 34							0,00	0,00	0,00
SA2							0,00	0,00	0,00
SA3							-400,00	-700,00	0,00
Finanzierungstätigkeit									
SU 35							0,00	0,00	0,00
SU 36							0,00	0,00	0,00
SA4							0,00	0,00	0,00
SA5							-400,00	-700,00	0,00

		MVAG VC QU			Ergebnisvoranschlag			Finanzierungsvoranschlag		
		EH	FH		VA 2026	VA 2025	RA 2024	VA 2026	VA 2025	RA 2024
1 Öffentliche Ordnung und Sicherheit										
13	Sonderpolizei									
131	Bau- und Feuerpolizei									
131000	Bau- und Feuerpolizei									
Operative Gebarung										
2/131000+816200	Ersatz der Sachverständigenhonorare	2114	3114	13	1.300,00	1.800,00	890,63	1.300,00	1.800,00	785,85
SU 21 / 31	Summe Erträge / Einzahlungen operative Gebarung				1.300,00	1.800,00	890,63	1.300,00	1.800,00	785,85
1/131000-640000	Sachverständigenhonorare	2222	3222	24	3.300,00	3.200,00	1.872,00	3.300,00	3.200,00	1.872,00
SU 22 / 32	Summe Aufwendungen / Auszahlungen operative Gebarung				3.300,00	3.200,00	1.872,00	3.300,00	3.200,00	1.872,00
SA 0 / SA 1	(0) Nettoergebnis (21 - 22) / (1) Geldfluss operative Gebarung (31 - 32)				-2.000,00	-1.400,00	-981,37	-2.000,00	-1.400,00	-1.086,15
SA01	Saldo (01) Haushaltsrücklagen (230 - 240)				0,00	0,00	0,00	0,00	0,00	0,00
SA00	Saldo (00) Nettoergebnis nach Haushaltsrücklagen (Saldo 0 + Saldo 01)				-2.000,00	-1.400,00	-981,37			
Investive Gebarung										
SU 33	Summe Einzahlungen investive Gebarung							0,00	0,00	0,00
SU 34	Summe Auszahlungen investive Gebarung							0,00	0,00	0,00
SA2	Saldo (2) Geldfluss aus der Investiven Gebarung (33 - 34)							0,00	0,00	0,00
SA3	Saldo (3) Nettofinanzierungssaldo (Saldo 1 + Saldo 2)							-2.000,00	-1.400,00	-1.086,15
Finanzierungstätigkeit										
SU 35	Summe Einzahlungen aus der Finanzierungstätigkeit							0,00	0,00	0,00
SU 36	Summe Auszahlungen aus der Finanzierungstätigkeit							0,00	0,00	0,00
SA4	Saldo (4) Geldfluss aus der Finanzierungstätigkeit (35 - 36)							0,00	0,00	0,00
SA5	Saldo (5) Geldfluss aus der voranschlagswirksamen Gebarung (Saldo 3 + Saldo 4)							-2.000,00	-1.400,00	-1.086,15
133	Veterinärpolizei									
133000	Veterinärpolizei									
Operative Gebarung										
2/133000+808000	Erlöse für Hundemarken	2116	3116	16	100,00	100,00	24,50	100,00	100,00	28,00
SU 21 / 31	Summe Erträge / Einzahlungen operative Gebarung				100,00	100,00	24,50	100,00	100,00	28,00
SU 22 / 32	Summe Aufwendungen / Auszahlungen operative Gebarung				0,00	0,00	0,00	0,00	0,00	0,00
SA 0 / SA 1	(0) Nettoergebnis (21 - 22) / (1) Geldfluss operative Gebarung (31 - 32)				100,00	100,00	24,50	100,00	100,00	28,00
SA01	Saldo (01) Haushaltsrücklagen (230 - 240)				0,00	0,00	0,00	0,00	0,00	0,00
SA00	Saldo (00) Nettoergebnis nach Haushaltsrücklagen (Saldo 0 + Saldo 01)				100,00	100,00	24,50			
Investive Gebarung										
SU 33	Summe Einzahlungen investive Gebarung							0,00	0,00	0,00
SU 34	Summe Auszahlungen investive Gebarung							0,00	0,00	0,00
SA2	Saldo (2) Geldfluss aus der Investiven Gebarung (33 - 34)							0,00	0,00	0,00

	MVAG	VC QU	Ergebnisvoranschlag			Finanzierungsvoranschlag					
			EH	FH	VA 2026	VA 2025	RA 2024	VA 2026	VA 2025	RA 2024	
SA3			Saldo (3) Nettofinanzierungssaldo (Saldo 1 + Saldo 2)					100,00	100,00	28,00	
Finanzierungstätigkeit											
SU 35			Summe Einzahlungen aus der Finanzierungstätigkeit					0,00	0,00	0,00	
SU 36			Summe Auszahlungen aus der Finanzierungstätigkeit					0,00	0,00	0,00	
SA4			Saldo (4) Geldfluss aus der Finanzierungstätigkeit (35 – 36)					0,00	0,00	0,00	
SA5			Saldo (5) Geldfluss aus der voranschlagswirksamen Gebarung (Saldo 3 + Saldo 4)					100,00	100,00	28,00	
16	Feuerwehrwesen										
163	Freiwillige Feuerwehren										
163000	Freiwillige Feuerwehr										
Operative Gebarung											
SU 21 / 31			Summe Erträge / Einzahlungen operative Gebarung			0,00	0,00	0,00	0,00	0,00	0,00
1/163000-728000	Entgelte für sonstige Leistungen (Firmen)	2225	3225		500,00	800,00	0,00	500,00	800,00	0,00	
1/163000-754000	Subventionen an Freiwillige Feuerwehren	2231	3231	26	5.000,00	10.000,00	8.440,45	5.000,00	10.000,00	8.440,45	
SU 22 / 32			Summe Aufwendungen / Auszahlungen operative Gebarung			5.500,00	10.800,00	8.440,45	5.500,00	10.800,00	8.440,45
SA 0 / SA 1			(0) Nettoergebnis (21 - 22) / (1) Geldfluss operative Gebarung (31 – 32)			-5.500,00	-10.800,00	-8.440,45	-5.500,00	-10.800,00	-8.440,45
SA01			Saldo (01) Haushaltsrücklagen (230 - 240)			0,00	0,00	0,00	0,00	0,00	
SA00			Saldo (00) Nettoergebnis nach Haushaltsrücklagen (Saldo 0 + Saldo 01)			-5.500,00	-10.800,00	-8.440,45			
Investive Gebarung											
SU 33			Summe Einzahlungen investive Gebarung					0,00	0,00	0,00	
SU 34			Summe Auszahlungen investive Gebarung					0,00	0,00	0,00	
SA2			Saldo (2) Geldfluss aus der Investiven Gebarung (33 – 34)					0,00	0,00	0,00	
SA3			Saldo (3) Nettofinanzierungssaldo (Saldo 1 + Saldo 2)					-5.500,00	-10.800,00	-8.440,45	
Finanzierungstätigkeit											
SU 35			Summe Einzahlungen aus der Finanzierungstätigkeit					0,00	0,00	0,00	
SU 36			Summe Auszahlungen aus der Finanzierungstätigkeit					0,00	0,00	0,00	
SA4			Saldo (4) Geldfluss aus der Finanzierungstätigkeit (35 – 36)					0,00	0,00	0,00	
SA5			Saldo (5) Geldfluss aus der voranschlagswirksamen Gebarung (Saldo 3 + Saldo 4)					-5.500,00	-10.800,00	-8.440,45	
164	Förderung der Brandbekämpfung und Brandverhütung										
164000	Förderung d.Brandbek.u.Brandverh.										
Operative Gebarung											
2/164000+813000	Erträge aus der Auflösung von Investitionszuschüssen (Kapitaltransfers)		2127		1.700,00	1.700,00	1.711,81	0,00	0,00	0,00	
SU 21 / 31			Summe Erträge / Einzahlungen operative Gebarung			1.700,00	1.700,00	1.711,81	0,00	0,00	0,00
1/164000-451000	Brennstoffe	2221	3221	23	3.600,00	3.500,00	3.202,55	3.600,00	3.500,00	3.202,55	
1/164000-600000	Strom	2222	3222	24	1.400,00	1.400,00	-2.736,77	1.400,00	1.400,00	-2.736,77	

		MVAG		VC QU	Ergebnisvoranschlag			Finanzierungsvoranschlag		
		EH	FH		VA 2026	VA 2025	RA 2024	VA 2026	VA 2025	RA 2024
1/164000-614000	Instandhaltung von Gebäuden	2224	3224	24	1.000,00	1.300,00	1.756,83	1.000,00	1.300,00	1.756,83
1/164000-670000	Versicherungen	2222	3222	24	3.800,00	3.400,00	3.776,87	3.800,00	3.400,00	900,23
1/164000-680000	Planmäßige Abschreibung	2226			22.400,00	22.400,00	22.434,66	0,00	0,00	0,00
1/164000-710000	Öffentliche Abgaben, ohne Gebühren gemäß FAG	2225	3225	24	500,00	400,00	1.681,60	500,00	400,00	1.681,60
1/164000-711000	Gebühren für die Benützung von Gemeindeeinrichtungen und -anlagen gemäß FAG	2225	3225		1.300,00	1.300,00	0,00	1.300,00	1.300,00	0,00
SU 22 / 32	Summe Aufwendungen / Auszahlungen operative Gebarung				34.000,00	33.700,00	30.115,74	11.600,00	11.300,00	4.804,44
SA 0 / SA 1	(0) Nettoergebnis (21 - 22) / (1) Geldfluss operative Gebarung (31 - 32)				-32.300,00	-32.000,00	-28.403,93	-11.600,00	-11.300,00	-4.804,44
SA01	Saldo (01) Haushaltsrücklagen (230 - 240)				0,00	0,00	0,00	0,00	0,00	0,00
SA00	Saldo (00) Nettoergebnis nach Haushaltsrücklagen (Saldo 0 + Saldo 01)				-32.300,00	-32.000,00	-28.403,93			
Investive Gebarung										
SU 33	Summe Einzahlungen investive Gebarung							0,00	0,00	0,00
SU 34	Summe Auszahlungen investive Gebarung							0,00	0,00	0,00
SA2	Saldo (2) Geldfluss aus der Investiven Gebarung (33 - 34)							0,00	0,00	0,00
SA3	Saldo (3) Nettofinanzierungssaldo (Saldo 1 + Saldo 2)							-11.600,00	-11.300,00	-4.804,44
Finanzierungstätigkeit										
SU 35	Summe Einzahlungen aus der Finanzierungstätigkeit							0,00	0,00	0,00
SU 36	Summe Auszahlungen aus der Finanzierungstätigkeit							0,00	0,00	0,00
SA4	Saldo (4) Geldfluss aus der Finanzierungstätigkeit (35 - 36)							0,00	0,00	0,00
SA5	Saldo (5) Geldfluss aus der voranschlagswirksamen Gebarung (Saldo 3 + Saldo 4)							-11.600,00	-11.300,00	-4.804,44
18	Landesverteidigung									
180	Zivilschutz									
180000	Zivilschutz									
Operative Gebarung										
SU 21 / 31	Summe Erträge / Einzahlungen operative Gebarung				0,00	0,00	0,00	0,00	0,00	0,00
1/180000-452000	Treibstoffe	2221	3221		100,00	100,00	34,00	100,00	100,00	34,00
1/180000-680000	Planmäßige Abschreibung	2226			800,00	800,00	769,56	0,00	0,00	0,00
1/180000-726000	Mitgliedsbeitrag - Zivilschutz	2225	3225	24	300,00	300,00	210,21	300,00	300,00	210,21
SU 22 / 32	Summe Aufwendungen / Auszahlungen operative Gebarung				1.200,00	1.200,00	1.013,77	400,00	400,00	244,21
SA 0 / SA 1	(0) Nettoergebnis (21 - 22) / (1) Geldfluss operative Gebarung (31 - 32)				-1.200,00	-1.200,00	-1.013,77	-400,00	-400,00	-244,21
SA01	Saldo (01) Haushaltsrücklagen (230 - 240)				0,00	0,00	0,00	0,00	0,00	0,00
SA00	Saldo (00) Nettoergebnis nach Haushaltsrücklagen (Saldo 0 + Saldo 01)				-1.200,00	-1.200,00	-1.013,77			
Investive Gebarung										
SU 33	Summe Einzahlungen investive Gebarung							0,00	0,00	0,00

		MVAG		VC QU	Ergebnisvoranschlag			Finanzierungsvoranschlag		
		EH	FH		VA 2026	VA 2025	RA 2024	VA 2026	VA 2025	RA 2024
1/180000-020000	Maschinen und maschinelle Anlagen	3414	2	41	0,00	0,00	0,00	200,00	1.500,00	238,04
SU 34	Summe Auszahlungen investive Gebarung							200,00	1.500,00	238,04
SA2	Saldo (2) Geldfluss aus der Investiven Gebarung (33 – 34)							-200,00	-1.500,00	-238,04
SA3	Saldo (3) Nettofinanzierungssaldo (Saldo 1 + Saldo 2)							-600,00	-1.900,00	-482,25
Finanzierungstätigkeit										
SU 35	Summe Einzahlungen aus der Finanzierungstätigkeit							0,00	0,00	0,00
SU 36	Summe Auszahlungen aus der Finanzierungstätigkeit							0,00	0,00	0,00
SA4	Saldo (4) Geldfluss aus der Finanzierungstätigkeit (35 – 36)							0,00	0,00	0,00
SA5	Saldo (5) Geldfluss aus der voranschlagswirksamen Gebarung (Saldo 3 + Saldo 4)							-600,00	-1.900,00	-482,25

	MVAG	VC	QU	Ergebnisvoranschlag			Finanzierungsvoranschlag			
				EH	FH	VA 2026	VA 2025	RA 2024	VA 2026	VA 2025
2 Unterricht, Erziehung, Sport und Wissenschaft										
21	Allgemeinbildender Unterricht									
210	Allgemeinbildende Pflichtschulen, gemeinsame Kosten									
210000	Allgemeinbildende Pflichtsch.,Gem. Kosten									
Operative Gebarung										
SU 21 / 31	Summe Erträge / Einzahlungen operative Gebarung			0,00	0,00	0,00	0,00	0,00	0,00	
1/210000-728000	Entschädigung für Matrikenführung	2225	3225	24	0,00	100,00	0,00	0,00	100,00	0,00
1/210000-768000	Sonstige Transfers an private Haushalte	2234	3234		0,00	0,00	104,50	0,00	0,00	104,50
SU 22 / 32	Summe Aufwendungen / Auszahlungen operative Gebarung			0,00	100,00	104,50	0,00	100,00	104,50	
SA 0 / SA 1	(0) Nettoergebnis (21 - 22) / (1) Geldfluss operative Gebarung (31 - 32)			0,00	-100,00	-104,50	0,00	-100,00	-104,50	
SA01	Saldo (01) Haushaltsrücklagen (230 - 240)			0,00	0,00	0,00	0,00	0,00	0,00	
SA00	Saldo (00) Nettoergebnis nach Haushaltsrücklagen (Saldo 0 + Saldo 01)			0,00	-100,00	-104,50				
Investive Gebarung										
SU 33	Summe Einzahlungen investive Gebarung						0,00	0,00	0,00	
SU 34	Summe Auszahlungen investive Gebarung						0,00	0,00	0,00	
SA2	Saldo (2) Geldfluss aus der Investiven Gebarung (33 - 34)						0,00	0,00	0,00	
SA3	Saldo (3) Nettofinanzierungssaldo (Saldo 1 + Saldo 2)						0,00	-100,00	-104,50	
Finanzierungstätigkeit										
SU 35	Summe Einzahlungen aus der Finanzierungstätigkeit						0,00	0,00	0,00	
SU 36	Summe Auszahlungen aus der Finanzierungstätigkeit						0,00	0,00	0,00	
SA4	Saldo (4) Geldfluss aus der Finanzierungstätigkeit (35 - 36)						0,00	0,00	0,00	
SA5	Saldo (5) Geldfluss aus der voranschlagswirksamen Gebarung (Saldo 3 + Saldo 4)						0,00	-100,00	-104,50	
211	Volksschulen									
211000	Volksschule									
Operative Gebarung										
2/211000+810000	Erträge aus Leistungen Turnsaalbenützung	2114	3114	13	2.000,00	2.000,00	2.710,80	2.000,00	2.000,00	2.680,80
2/211000+813000	Erträge aus der Auflösung von Investitionszuschüssen (Kapitaltransfers)	2127			900,00	900,00	937,50	0,00	0,00	0,00
2/211000+817000	Erträge aus der Auflösung von sonstigen Rückstellungen	2117			0,00	0,00	52,55	0,00	0,00	0,00
2/211000+852000	Gebühren für die Benützung von Gemeindeeinrichtungen und -anlagen	2113	3113	12	6.500,00	6.200,00	3.805,27	6.500,00	6.200,00	3.805,27
SU 21 / 31	Summe Erträge / Einzahlungen operative Gebarung			9.400,00	9.100,00	7.506,12	8.500,00	8.200,00	6.486,07	
1/211000-400000	Geringwertige Wirtschaftsgüter (GWG)	2221	3221	23	1.500,00	1.700,00	786,62	1.500,00	1.700,00	786,62
1/211000-451000	Brennstoffe	2221	3221	23	10.800,00	10.200,00	9.588,01	10.800,00	10.200,00	9.588,01

		MVAG		VC QU	Ergebnisvoranschlag			Finanzierungsvoranschlag		
		EH	FH		VA 2026	VA 2025	RA 2024	VA 2026	VA 2025	RA 2024
1/211000-454000	Reinigungsmittel	2221	3221	23	800,00	700,00	1.337,80	800,00	700,00	1.311,46
1/211000-456000	Schreib-, Zeichen- u. Sonst. Büromittel	2221	3221	23	800,00	1.000,00	2.247,99	800,00	1.000,00	1.699,77
1/211000-457000	Druckwerke	2221	3221	23	300,00	400,00	175,37	300,00	400,00	209,77
1/211000-510000	Geldbezüge der Vertragsbediensteten der Verwaltung	2211	3211	20	6.500,00	9.000,00	8.986,22	6.500,00	9.000,00	8.986,22
1/211000-511000	Bezüge für Vb der Besoldungsgruppe II	2211	3211	20	18.800,00	23.500,00	19.706,39	18.800,00	23.500,00	19.706,39
1/211000-564000	Entschädigung für Nebentätigkeit	2211	3211	20	0,00	0,00	2.460,49	0,00	0,00	2.460,49
1/211000-569000	Sonstige Nebengebühren	2211	3211	20	0,00	100,00	22,02	0,00	100,00	22,02
1/211000-580000	Dgb für Familienbeihilfen	2212	3212	20	1.100,00	1.000,00	1.062,63	1.100,00	1.000,00	1.062,63
1/211000-582000	Sonst. Dgb zur Sozialen Sicherheit	2212	3212	20	8.500,00	5.000,00	5.766,41	8.500,00	5.000,00	5.766,41
1/211000-592000	Dotierung von Rückstellungen für Jubiläumszuwendungen	2214			100,00	100,00	580,45	0,00	0,00	0,00
1/211000-600000	Strom	2222	3222	24	1.800,00	1.800,00	2.082,71	1.800,00	1.800,00	2.082,71
1/211000-614000	Instandhaltung von Gebäuden	2224	3224	24	2.900,00	2.500,00	2.254,51	2.900,00	2.500,00	2.254,51
1/211000-618000	Instandhaltung von Sonst. Anlagen	2224	3224	24	1.400,00	1.000,00	1.421,14	1.400,00	1.000,00	636,70
1/211000-630000	Porto	2222	3222	24	100,00	100,00	0,00	100,00	100,00	0,00
1/211000-631000	Telefon, Telegraf, Telex	2222	3222	24	900,00	900,00	794,94	900,00	900,00	794,94
1/211000-670000	Versicherungen	2222	3222	24	2.600,00	2.500,00	2.472,91	2.600,00	2.500,00	1.215,30
1/211000-680000	Planmäßige Abschreibung	2226			25.700,00	21.600,00	25.134,93	0,00	0,00	0,00
1/211000-710000	Öffentliche Abgaben	2225	3225	24	0,00	600,00	2.564,77	0,00	600,00	2.494,76
1/211000-711000	Gebühren für die Benützung von Gemeindeeinrichtungen und -anlagen gemäß FAG	2225	3225		2.800,00	1.800,00	0,00	2.800,00	1.800,00	0,00
1/211000-724000	Reisegebühren	2225	3225	24	100,00	100,00	20,19	100,00	100,00	20,19
1/211000-725000	Bibliothekserfordernisse	2225	3225	24	100,00	100,00	0,00	100,00	100,00	0,00
1/211000-728000	Unterrichtsfilmbeitrag, Entgelt f. sonstige Leistungen	2225	3225	24	300,00	200,00	124,04	300,00	200,00	124,04
1/211000-728001	Entgelte für sonstige Leistungen	2225	3225	24	2.200,00	5.800,00	9.653,68	2.200,00	5.800,00	9.653,68
1/211000-728002	Entgelte für sonstige Leistungen IT	2225	3225		5.400,00	4.000,00	0,00	5.400,00	4.000,00	0,00
SU 22 / 32	Summe Aufwendungen / Auszahlungen operative Gebarung				95.500,00	95.700,00	99.244,22	69.700,00	74.000,00	70.876,62
SA 0 / SA 1	(0) Nettoergebnis (21 - 22) / (1) Geldfluss operative Gebarung (31 - 32)				-86.100,00	-86.600,00	-91.738,10	-61.200,00	-65.800,00	-64.390,55
6/211000+895001	Entnahmen von allgemeinen Haushaltsrücklagen	2301		1	0,00	0,00	17.454,90	0,00	0,00	0,00
SA01	Saldo (01) Haushaltsrücklagen (230 - 240)				0,00	0,00	17.454,90	0,00	0,00	0,00
SA00	Saldo (00) Nettoergebnis nach Haushaltsrücklagen (Saldo 0 + Saldo 01)				-86.100,00	-86.600,00	-74.283,20			
Investive Gebarung										
SU 33	Summe Einzahlungen investive Gebarung							0,00	0,00	0,00
5/211000-000000	Bebaute Grundstücke		3412	1	0,00	0,00	0,00	0,00	10.000,00	17.454,90
1/211000-042000	Schulmöbel, Lehrmittel		3415	2 41	0,00	0,00	0,00	1.000,00	1.500,00	1.092,62
SU 34	Summe Auszahlungen investive Gebarung							1.000,00	11.500,00	18.547,52

	MVAG	VC QU	Ergebnisvoranschlag			Finanzierungsvoranschlag				
			EH	FH	VA 2026	VA 2025	RA 2024	VA 2026	VA 2025	RA 2024
SA2										
SA2										
SA3										
Finanzierungstätigkeit										
SU 35										
SU 36										
SA4										
SA5										
212										
212000										
Operative Gebarung										
SU 21 / 31										
1/212000-752000										
SU 22 / 32										
SA 0 / SA 1										
SA01										
SA00										
Investive Gebarung										
SU 33										
SU 34										
SA2										
SA3										
Finanzierungstätigkeit										
SU 35										
SU 36										
SA4										
SA5										
22										
220										
220000										
Operative Gebarung										
SU 21 / 31										

		MVAG		VC QU	Ergebnisvoranschlag			Finanzierungsvoranschlag		
		EH	FH		VA 2026	VA 2025	RA 2024	VA 2026	VA 2025	RA 2024
1/220000-751000	Berufsschülererhaltungsbeitrag	2231	3231	26	0,00	1.800,00	1.670,00	0,00	1.800,00	1.670,00
SU 22 / 32	Summe Aufwendungen / Auszahlungen operative Gebarung				0,00	1.800,00	1.670,00	0,00	1.800,00	1.670,00
SA 0 / SA 1	(0) Nettoergebnis (21 - 22) / (1) Geldfluss operative Gebarung (31 - 32)				0,00	-1.800,00	-1.670,00	0,00	-1.800,00	-1.670,00
SA01	Saldo (01) Haushaltsrücklagen (230 - 240)				0,00	0,00	0,00	0,00	0,00	0,00
SA00	Saldo (00) Nettoergebnis nach Haushaltsrücklagen (Saldo 0 + Saldo 01)				0,00	-1.800,00	-1.670,00			
Investive Gebarung										
SU 33	Summe Einzahlungen investive Gebarung							0,00	0,00	0,00
SU 34	Summe Auszahlungen investive Gebarung							0,00	0,00	0,00
SA2	Saldo (2) Geldfluss aus der Investiven Gebarung (33 - 34)							0,00	0,00	0,00
SA3	Saldo (3) Nettofinanzierungssaldo (Saldo 1 + Saldo 2)							0,00	-1.800,00	-1.670,00
Finanzierungstätigkeit										
SU 35	Summe Einzahlungen aus der Finanzierungstätigkeit							0,00	0,00	0,00
SU 36	Summe Auszahlungen aus der Finanzierungstätigkeit							0,00	0,00	0,00
SA4	Saldo (4) Geldfluss aus der Finanzierungstätigkeit (35 - 36)							0,00	0,00	0,00
SA5	Saldo (5) Geldfluss aus der voranschlagswirksamen Gebarung (Saldo 3 + Saldo 4)							0,00	-1.800,00	-1.670,00
23	Förderung des Unterrichts									
239	Sonstige Einrichtungen und Maßnahmen									
239000	Sonstige Einrichtungen und Maßnahmen									
Operative Gebarung										
SU 21 / 31	Summe Erträge / Einzahlungen operative Gebarung				0,00	0,00	0,00	0,00	0,00	0,00
1/239000-768000	Sonstige Transfers an private Haushalte	2234	3234		0,00	0,00	100,00	0,00	0,00	100,00
SU 22 / 32	Summe Aufwendungen / Auszahlungen operative Gebarung				0,00	0,00	100,00	0,00	0,00	100,00
SA 0 / SA 1	(0) Nettoergebnis (21 - 22) / (1) Geldfluss operative Gebarung (31 - 32)				0,00	0,00	-100,00	0,00	0,00	-100,00
SA01	Saldo (01) Haushaltsrücklagen (230 - 240)				0,00	0,00	0,00	0,00	0,00	0,00
SA00	Saldo (00) Nettoergebnis nach Haushaltsrücklagen (Saldo 0 + Saldo 01)				0,00	0,00	-100,00			
Investive Gebarung										
SU 33	Summe Einzahlungen investive Gebarung							0,00	0,00	0,00
SU 34	Summe Auszahlungen investive Gebarung							0,00	0,00	0,00
SA2	Saldo (2) Geldfluss aus der Investiven Gebarung (33 - 34)							0,00	0,00	0,00
SA3	Saldo (3) Nettofinanzierungssaldo (Saldo 1 + Saldo 2)							0,00	0,00	-100,00
Finanzierungstätigkeit										
SU 35	Summe Einzahlungen aus der Finanzierungstätigkeit							0,00	0,00	0,00
SU 36	Summe Auszahlungen aus der Finanzierungstätigkeit							0,00	0,00	0,00
SA4	Saldo (4) Geldfluss aus der Finanzierungstätigkeit (35 - 36)							0,00	0,00	0,00
SA5	Saldo (5) Geldfluss aus der voranschlagswirksamen Gebarung (Saldo 3 + Saldo 4)							0,00	0,00	-100,00

		MVAG		VC QU	Ergebnisvoranschlag			Finanzierungsvoranschlag		
		EH	FH		VA 2026	VA 2025	RA 2024	VA 2026	VA 2025	RA 2024
24	Vorschulische Erziehung									
240	Kindergärten									
240000	Kindergärten									
Operative Gebarung										
2/240000+810000	Elternbeiträge	2114	3114	13	5.300,00	4.600,00	3.928,03	5.300,00	4.600,00	3.928,03
2/240000+810100	Elternbeiträge Nachmittagsbetreuung	2114	3114	13	5.300,00	7.000,00	5.063,64	5.300,00	7.000,00	5.063,64
2/240000+810200	Elternbeiträge Mittagessen	2114	3114	13	2.300,00	5.800,00	3.540,03	2.300,00	5.800,00	3.540,03
2/240000+813000	Erträge aus der Auflösung von Investitionszuschüssen (Kapitaltransfers)	2127			400,00	0,00	0,00	0,00	0,00	0,00
2/240000+817000	Erträge aus der Auflösung von sonstigen Rückstellungen	2117			0,00	0,00	303,27	0,00	0,00	0,00
2/240000+829000	Sonstige Erträge	2116	3116		0,00	0,00	729,90	0,00	0,00	729,90
2/240000+860000	Transfers von Bund, Bundesfonds und Bundeskammern	2121	3121		0,00	0,00	32.147,42	0,00	0,00	32.147,42
2/240000+861000	Finanzzuweisungen Zukunftsfonds ElementarPäd	2121	3121	15	30.000,00	30.000,00	0,00	30.000,00	30.000,00	0,00
SU 21 / 31	Summe Erträge / Einzahlungen operative Gebarung				43.300,00	47.400,00	45.712,29	42.900,00	47.400,00	45.409,02
1/240000-400000	Geringwertige Wirtschaftsgüter (GWG)	2221	3221	23	1.500,00	2.500,00	8.141,35	1.500,00	2.500,00	8.233,35
1/240000-400010	GWG Bastel-Beschäftigungsmaterial	2221	3221		5.000,00	5.000,00	0,00	5.000,00	5.000,00	0,00
1/240000-430000	Lebensmittel	2221	3221	23	3.100,00	6.800,00	5.641,17	3.100,00	6.800,00	5.845,25
1/240000-430100	Lebensmittel-Selbsteinkauf	2221	3221		1.500,00	1.800,00	0,00	1.500,00	1.800,00	0,00
1/240000-451000	Brennstoffe	2221	3221	23	5.100,00	4.800,00	3.709,26	5.100,00	4.800,00	3.709,26
1/240000-454000	Reinigungsmittel	2221	3221	23	1.500,00	900,00	1.646,94	1.500,00	900,00	1.715,57
1/240000-456000	Schreib-, Zeichen- u. Sonst. Büromittel	2221	3221	23	2.000,00	2.000,00	2.416,06	2.000,00	2.000,00	2.416,06
1/240000-457000	Druckwerke	2221	3221	23	500,00	300,00	757,53	500,00	300,00	757,53
1/240000-510000	Geldbezüge der Vertragsbediensteten der Verwaltung	2211	3211	20	12.900,00	9.700,00	8.986,22	12.900,00	9.700,00	8.986,22
1/240000-511000	Bezüge für Vb der Besoldungsgruppe II	2211	3211	20	101.200,00	98.500,00	94.101,64	101.200,00	98.500,00	94.101,64
1/240000-569000	Sonstige Nebengebühren	2211	3211	20	100,00	100,00	22,02	100,00	100,00	22,02
1/240000-580000	Dgb für Familienbeihilfen	2212	3212	20	3.100,00	5.100,00	3.815,23	3.100,00	5.100,00	3.815,23
1/240000-582000	Sonst. Dgb zur Sozialen Sicherheit	2212	3212	20	27.900,00	28.800,00	20.746,49	27.900,00	28.800,00	20.746,49
1/240000-592000	Dotierung von Rückstellungen für Jubiläumswendungen	2214			300,00	400,00	218,37	0,00	0,00	0,00
1/240000-600000	Strom	2222	3222	24	2.900,00	2.900,00	2.957,31	2.900,00	2.900,00	2.957,31
1/240000-614000	Instandhaltung von Gebäuden	2224	3224	24	1.300,00	500,00	931,20	1.300,00	500,00	0,00
1/240000-618000	Instandhaltung von Sonst. Anlagen	2224	3224	24	900,00	1.300,00	1.490,09	900,00	1.300,00	1.490,09
1/240000-631000	Telefon, Telegraf, Telex	2222	3222	24	900,00	900,00	880,88	900,00	900,00	838,39
1/240000-650000	Zinsen für Finanzschulden in Euro	2241	3241		8.500,00	0,00	0,00	8.500,00	0,00	0,00
1/240000-670000	Versicherungen	2222	3222	24	1.300,00	1.600,00	1.099,07	1.300,00	1.600,00	540,13

		MVAG		VC QU	Ergebnisvoranschlag			Finanzierungsvoranschlag		
		EH	FH		VA 2026	VA 2025	RA 2024	VA 2026	VA 2025	RA 2024
1/240000-680000	Planmäßige Abschreibung	2226			12.200,00	11.900,00	14.394,29	0,00	0,00	0,00
1/240000-710000	Öffentliche Abgaben	2225	3225	24	0,00	700,00	3.061,10	0,00	700,00	3.061,10
1/240000-711000	Gebühren für die Benützung von Gemeindeeinrichtungen und -anlagen gemäß FAG	2225	3225		1.800,00	1.800,00	0,00	1.800,00	1.800,00	0,00
1/240000-724000	Reisegebühren	2225	3225	24	100,00	100,00	52,95	100,00	100,00	52,95
1/240000-728000	Entgelte für sonstige Leistungen	2225	3225		300,00	0,00	0,00	300,00	0,00	0,00
1/240000-728010	Entgelte für sonstige Leistungen EDV IT	2225	3225		1.300,00	0,00	0,00	1.300,00	0,00	0,00
SU 22 / 32	Summe Aufwendungen / Auszahlungen operative Gebarung				197.200,00	188.400,00	175.069,17	184.700,00	176.100,00	159.288,59
SA 0 / SA 1	(0) Nettoergebnis (21 - 22) / (1) Geldfluss operative Gebarung (31 - 32)				-153.900,00	-141.000,00	-129.356,88	-141.800,00	-128.700,00	-113.879,57
SA01	Saldo (01) Haushaltsrücklagen (230 - 240)				0,00	0,00	0,00	0,00	0,00	0,00
SA00	Saldo (00) Nettoergebnis nach Haushaltsrücklagen (Saldo 0 + Saldo 01)				-153.900,00	-141.000,00	-129.356,88			
Investive Gebarung										
SU 33	Summe Einzahlungen investive Gebarung							0,00	0,00	0,00
5/240000-010000	Gebäude und Bauten		3413		0,00	0,00	0,00	0,00	0,00	600,00
1/240000-042000	Betriebsausstattung		3415	2 41	0,00	0,00	0,00	800,00	11.500,00	1.079,00
SU 34	Summe Auszahlungen investive Gebarung							800,00	11.500,00	1.679,00
SA2	Saldo (2) Geldfluss aus der Investiven Gebarung (33 - 34)							-800,00	-11.500,00	-1.679,00
SA3	Saldo (3) Nettofinanzierungssaldo (Saldo 1 + Saldo 2)							-142.600,00	-140.200,00	-115.558,57
Finanzierungstätigkeit										
SU 35	Summe Einzahlungen aus der Finanzierungstätigkeit							0,00	0,00	0,00
1/240000-346000	Investitionsdarlehen von Finanzunternehmen		3614		0,00	0,00	0,00	8.600,00	0,00	0,00
SU 36	Summe Auszahlungen aus der Finanzierungstätigkeit							8.600,00	0,00	0,00
SA4	Saldo (4) Geldfluss aus der Finanzierungstätigkeit (35 - 36)							-8.600,00	0,00	0,00
SA5	Saldo (5) Geldfluss aus der voranschlagswirksamen Gebarung (Saldo 3 + Saldo 4)							-151.200,00	-140.200,00	-115.558,57
240001	Kindergartenumbau									
Operative Gebarung										
SU 21 / 31	Summe Erträge / Einzahlungen operative Gebarung				0,00	0,00	0,00	0,00	0,00	0,00
SU 22 / 32	Summe Aufwendungen / Auszahlungen operative Gebarung				0,00	0,00	0,00	0,00	0,00	0,00
SA 0 / SA 1	(0) Nettoergebnis (21 - 22) / (1) Geldfluss operative Gebarung (31 - 32)				0,00	0,00	0,00	0,00	0,00	0,00
SA01	Saldo (01) Haushaltsrücklagen (230 - 240)				0,00	0,00	0,00	0,00	0,00	0,00
SA00	Saldo (00) Nettoergebnis nach Haushaltsrücklagen (Saldo 0 + Saldo 01)				0,00	0,00	0,00			
Investive Gebarung										
6/240001+300742	Kapitaltransfers von Bund, Bundesfonds und Bundeskammern (KIP 2025)		3331	1	0,00	0,00	0,00	50.000,00	0,00	0,00

		MVAG		VC QU	Ergebnisvoranschlag			Finanzierungsvoranschlag		
		EH	FH		VA 2026	VA 2025	RA 2024	VA 2026	VA 2025	RA 2024
6/240001+301000	Kapitaltransfers von Ländern, Landesfonds und Landeskammern	3331		1	0,00	0,00	0,00	125.000,00	0,00	0,00
SU 33	Summe Einzahlungen investive Gebarung							175.000,00	0,00	0,00
5/240001-000000	Bebaute Grundstücke	3412		1	0,00	0,00	0,00	0,00	10.000,00	0,00
5/240001-000742	Bebaute Grundstücke	3412		1	0,00	0,00	0,00	420.000,00	0,00	0,00
SU 34	Summe Auszahlungen investive Gebarung							420.000,00	10.000,00	0,00
SA2	Saldo (2) Geldfluss aus der Investiven Gebarung (33 – 34)							-245.000,00	-10.000,00	0,00
SA3	Saldo (3) Nettofinanzierungssaldo (Saldo 1 + Saldo 2)							-245.000,00	-10.000,00	0,00
Finanzierungstätigkeit										
6/240001+346000	Investitionsdarlehen von Finanzunternehmen	3514		1	0,00	0,00	0,00	245.000,00	0,00	0,00
SU 35	Summe Einzahlungen aus der Finanzierungstätigkeit							245.000,00	0,00	0,00
SU 36	Summe Auszahlungen aus der Finanzierungstätigkeit							0,00	0,00	0,00
SA4	Saldo (4) Geldfluss aus der Finanzierungstätigkeit (35 – 36)							245.000,00	0,00	0,00
SA5	Saldo (5) Geldfluss aus der voranschlagswirksamen Gebarung (Saldo 3 + Saldo 4)							0,00	-10.000,00	0,00
25	Außerschulische Jugendberziehung									
259	Sonstige Einrichtungen und Maßnahmen									
259000	Sonstige Einrichtungen und Maßnahmen									
Operative Gebarung										
SU 21 / 31	Summe Erträge / Einzahlungen operative Gebarung				0,00	0,00	0,00	0,00	0,00	0,00
1/259000-757000	Subventionen zur Jugendförderung	2234	3234	27	0,00	200,00	300,00	0,00	200,00	300,00
SU 22 / 32	Summe Aufwendungen / Auszahlungen operative Gebarung				0,00	200,00	300,00	0,00	200,00	300,00
SA 0 / SA 1	(0) Nettoergebnis (21 - 22) / (1) Geldfluss operative Gebarung (31 – 32)				0,00	-200,00	-300,00	0,00	-200,00	-300,00
SA01	Saldo (01) Haushaltsrücklagen (230 - 240)				0,00	0,00	0,00	0,00	0,00	0,00
SA00	Saldo (00) Nettoergebnis nach Haushaltsrücklagen (Saldo 0 + Saldo 01)				0,00	-200,00	-300,00			
Investive Gebarung										
SU 33	Summe Einzahlungen investive Gebarung							0,00	0,00	0,00
SU 34	Summe Auszahlungen investive Gebarung							0,00	0,00	0,00
SA2	Saldo (2) Geldfluss aus der Investiven Gebarung (33 – 34)							0,00	0,00	0,00
SA3	Saldo (3) Nettofinanzierungssaldo (Saldo 1 + Saldo 2)							0,00	-200,00	-300,00
Finanzierungstätigkeit										
SU 35	Summe Einzahlungen aus der Finanzierungstätigkeit							0,00	0,00	0,00
SU 36	Summe Auszahlungen aus der Finanzierungstätigkeit							0,00	0,00	0,00
SA4	Saldo (4) Geldfluss aus der Finanzierungstätigkeit (35 – 36)							0,00	0,00	0,00
SA5	Saldo (5) Geldfluss aus der voranschlagswirksamen Gebarung (Saldo 3 + Saldo 4)							0,00	-200,00	-300,00

		MVAG		VC QU	Ergebnisvoranschlag			Finanzierungsvoranschlag		
		EH	FH		VA 2026	VA 2025	RA 2024	VA 2026	VA 2025	RA 2024
26	Sport und außerschulische Leibeserziehung									
265	Tennisplätze und -hallen									
265000	Tennisplätze									
Operative Gebarung										
2/265000+811000	Miet- und Pachtertrag	2115	3115	14	700,00	600,00	0,00	700,00	600,00	0,00
SU 21 / 31	Summe Erträge / Einzahlungen operative Gebarung				700,00	600,00	0,00	700,00	600,00	0,00
1/265000-670000	Versicherungen	2222	3222	24	100,00	100,00	0,00	100,00	100,00	0,00
1/265000-710000	Öffentliche Abgaben, ohne Gebühren gemäß FAG	2225	3225	24	100,00	0,00	106,11	100,00	0,00	106,11
1/265000-711000	Gebühren für die Benützung von Gemeindeeinrichtungen und -anlagen gemäß FAG	2225	3225		100,00	100,00	0,00	100,00	100,00	0,00
SU 22 / 32	Summe Aufwendungen / Auszahlungen operative Gebarung				300,00	200,00	106,11	300,00	200,00	106,11
SA 0 / SA 1	(0) Nettoergebnis (21 - 22) / (1) Geldfluss operative Gebarung (31 - 32)				400,00	400,00	-106,11	400,00	400,00	-106,11
SA01	Saldo (01) Haushaltsrücklagen (230 - 240)				0,00	0,00	0,00	0,00	0,00	0,00
SA00	Saldo (00) Nettoergebnis nach Haushaltsrücklagen (Saldo 0 + Saldo 01)				400,00	400,00	-106,11			
Investive Gebarung										
SU 33	Summe Einzahlungen investive Gebarung							0,00	0,00	0,00
SU 34	Summe Auszahlungen investive Gebarung							0,00	0,00	0,00
SA2	Saldo (2) Geldfluss aus der Investiven Gebarung (33 - 34)							0,00	0,00	0,00
SA3	Saldo (3) Nettofinanzierungssaldo (Saldo 1 + Saldo 2)							400,00	400,00	-106,11
Finanzierungstätigkeit										
SU 35	Summe Einzahlungen aus der Finanzierungstätigkeit							0,00	0,00	0,00
SU 36	Summe Auszahlungen aus der Finanzierungstätigkeit							0,00	0,00	0,00
SA4	Saldo (4) Geldfluss aus der Finanzierungstätigkeit (35 - 36)							0,00	0,00	0,00
SA5	Saldo (5) Geldfluss aus der voranschlagswirksamen Gebarung (Saldo 3 + Saldo 4)							400,00	400,00	-106,11
269	Sonstige Einrichtungen und Maßnahmen									
269000	Sonstige Einrichtungen und Maßnahmen									
Operative Gebarung										
SU 21 / 31	Summe Erträge / Einzahlungen operative Gebarung				0,00	0,00	0,00	0,00	0,00	0,00
1/269000-757000	Subventionen an Sportvereine	2234	3234	27	2.400,00	7.000,00	20.000,00	2.400,00	7.000,00	20.000,00
SU 22 / 32	Summe Aufwendungen / Auszahlungen operative Gebarung				2.400,00	7.000,00	20.000,00	2.400,00	7.000,00	20.000,00
SA 0 / SA 1	(0) Nettoergebnis (21 - 22) / (1) Geldfluss operative Gebarung (31 - 32)				-2.400,00	-7.000,00	-20.000,00	-2.400,00	-7.000,00	-20.000,00
SA01	Saldo (01) Haushaltsrücklagen (230 - 240)				0,00	0,00	0,00	0,00	0,00	0,00
SA00	Saldo (00) Nettoergebnis nach Haushaltsrücklagen (Saldo 0 + Saldo 01)				-2.400,00	-7.000,00	-20.000,00			

	MVAG	VC QU	Ergebnisvoranschlag			Finanzierungsvoranschlag				
			EH	FH	VA 2026	VA 2025	RA 2024	VA 2026	VA 2025	RA 2024
Investive Gebarung										
SU 33			Summe Einzahlungen investive Gebarung			0,00	0,00	0,00	0,00	0,00
SU 34			Summe Auszahlungen investive Gebarung			0,00	0,00	0,00	0,00	0,00
SA2			Saldo (2) Geldfluss aus der Investiven Gebarung (33 – 34)			0,00	0,00	0,00	0,00	0,00
SA3			Saldo (3) Nettofinanzierungssaldo (Saldo 1 + Saldo 2)			-2.400,00	-7.000,00	-20.000,00	-2.400,00	-7.000,00
Finanzierungstätigkeit										
SU 35			Summe Einzahlungen aus der Finanzierungstätigkeit			0,00	0,00	0,00	0,00	0,00
SU 36			Summe Auszahlungen aus der Finanzierungstätigkeit			0,00	0,00	0,00	0,00	0,00
SA4			Saldo (4) Geldfluss aus der Finanzierungstätigkeit (35 – 36)			0,00	0,00	0,00	0,00	0,00
SA5			Saldo (5) Geldfluss aus der voranschlagswirksamen Gebarung (Saldo 3 + Saldo 4)			-2.400,00	-7.000,00	-20.000,00	-2.400,00	-7.000,00
27 Erwachsenenbildung										
273 Volksbüchereien										
273000 Volksbüchereien										
Operative Gebarung										
SU 21 / 31			Summe Erträge / Einzahlungen operative Gebarung			0,00	0,00	0,00	0,00	0,00
1/273000-680000			Planmäßige Abschreibung	2226	100,00	100,00	86,43	0,00	0,00	0,00
SU 22 / 32			Summe Aufwendungen / Auszahlungen operative Gebarung			100,00	100,00	86,43	0,00	0,00
SA 0 / SA 1			(0) Nettoergebnis (21 - 22) / (1) Geldfluss operative Gebarung (31 – 32)			-100,00	-100,00	-86,43	0,00	0,00
SA01			Saldo (01) Haushaltsrücklagen (230 - 240)			0,00	0,00	0,00	0,00	0,00
SA00			Saldo (00) Nettoergebnis nach Haushaltsrücklagen (Saldo 0 + Saldo 01)			-100,00	-100,00	-86,43	0,00	0,00
Investive Gebarung										
SU 33			Summe Einzahlungen investive Gebarung			0,00	0,00	0,00	0,00	0,00
1/273000-042000			Amts-, Betriebs- und Geschäftsausstattung	3415 2	0,00	0,00	0,00	100,00	100,00	864,33
SU 34			Summe Auszahlungen investive Gebarung			100,00	100,00	86,43	100,00	864,33
SA2			Saldo (2) Geldfluss aus der Investiven Gebarung (33 – 34)			-100,00	-100,00	-86,43	-100,00	-864,33
SA3			Saldo (3) Nettofinanzierungssaldo (Saldo 1 + Saldo 2)			-100,00	-100,00	-86,43	-100,00	-864,33
Finanzierungstätigkeit										
SU 35			Summe Einzahlungen aus der Finanzierungstätigkeit			0,00	0,00	0,00	0,00	0,00
SU 36			Summe Auszahlungen aus der Finanzierungstätigkeit			0,00	0,00	0,00	0,00	0,00
SA4			Saldo (4) Geldfluss aus der Finanzierungstätigkeit (35 – 36)			0,00	0,00	0,00	0,00	0,00
SA5			Saldo (5) Geldfluss aus der voranschlagswirksamen Gebarung (Saldo 3 + Saldo 4)			-100,00	-100,00	-86,43	-100,00	-864,33

	MVAG	VC QU	Ergebnisvoranschlag			Finanzierungsvoranschlag				
			EH	FH	VA 2026	VA 2025	RA 2024	VA 2026	VA 2025	RA 2024
28										
282										
282000										
Operative Gebarung										
SU 21 / 31										
1/282000-768000										
SU 22 / 32										
SA 0 / SA 1										
SA01										
SA00										
Investive Gebarung										
SU 33										
SU 34										
SA2										
SA3										
Finanzierungstätigkeit										
SU 35										
SU 36										
SA4										
SA5										

	MVAG	VC	QU	Ergebnisvoranschlag			Finanzierungsvoranschlag		
				EH	FH	VA 2026	VA 2025	RA 2024	VA 2026
3 Kunst, Kultur und Kultus									
32	Musik und darstellende Kunst								
320	Ausbildung in Musik und darstellender Kunst								
320000	Ausbildung in Musik und darstellender Kunst								
Operative Gebarung									
SU 21 / 31	Summe Erträge / Einzahlungen operative Gebarung			0,00	0,00	0,00	0,00	0,00	0,00
1/320000-680000	Planmäßige Abschreibung	2226		300,00	300,00	258,75	0,00	0,00	0,00
1/320000-752000	Transfers an Gemeinden, Gemeindeverbände (ohne marktbestimmte Tätigkeit) und Gemeindefonds	2231	3231 26	18.800,00	20.200,00	13.265,57	18.800,00	20.200,00	7.365,57
SU 22 / 32	Summe Aufwendungen / Auszahlungen operative Gebarung			19.100,00	20.500,00	13.524,32	18.800,00	20.200,00	7.365,57
SA 0 / SA 1	(0) Nettoergebnis (21 - 22) / (1) Geldfluss operative Gebarung (31 - 32)			-19.100,00	-20.500,00	-13.524,32	-18.800,00	-20.200,00	-7.365,57
SA01	Saldo (01) Haushaltsrücklagen (230 - 240)			0,00	0,00	0,00	0,00	0,00	0,00
SA00	Saldo (00) Nettoergebnis nach Haushaltsrücklagen (Saldo 0 + Saldo 01)			-19.100,00	-20.500,00	-13.524,32			
Investive Gebarung									
SU 33	Summe Einzahlungen investive Gebarung						0,00	0,00	0,00
SU 34	Summe Auszahlungen investive Gebarung						0,00	0,00	0,00
SA2	Saldo (2) Geldfluss aus der Investiven Gebarung (33 - 34)						0,00	0,00	0,00
SA3	Saldo (3) Nettofinanzierungssaldo (Saldo 1 + Saldo 2)						-18.800,00	-20.200,00	-7.365,57
Finanzierungstätigkeit									
SU 35	Summe Einzahlungen aus der Finanzierungstätigkeit						0,00	0,00	0,00
SU 36	Summe Auszahlungen aus der Finanzierungstätigkeit						0,00	0,00	0,00
SA4	Saldo (4) Geldfluss aus der Finanzierungstätigkeit (35 - 36)						0,00	0,00	0,00
SA5	Saldo (5) Geldfluss aus der voranschlagswirksamen Gebarung (Saldo 3 + Saldo 4)						-18.800,00	-20.200,00	-7.365,57
36	Heimatpflege								
360	Heimatmuseen								
360000	Heimatmuseen								
Operative Gebarung									
2/360000+810000	Eintritte	2114	3114 13	200,00	200,00	96,00	200,00	200,00	96,00
SU 21 / 31	Summe Erträge / Einzahlungen operative Gebarung			200,00	200,00	96,00	200,00	200,00	96,00
1/360000-618000	Instandhaltung von sonstigen Anlagen	2224	3224 24	200,00	0,00	842,07	200,00	0,00	842,07
SU 22 / 32	Summe Aufwendungen / Auszahlungen operative Gebarung			200,00	0,00	842,07	200,00	0,00	842,07
SA 0 / SA 1	(0) Nettoergebnis (21 - 22) / (1) Geldfluss operative Gebarung (31 - 32)			0,00	200,00	-746,07	0,00	200,00	-746,07
SA01	Saldo (01) Haushaltsrücklagen (230 - 240)			0,00	0,00	0,00	0,00	0,00	0,00

		MVAG VC QU		Ergebnisvoranschlag			Finanzierungsvoranschlag		
		EH	FH	VA 2026	VA 2025	RA 2024	VA 2026	VA 2025	RA 2024
SA00	Saldo (00) Nettoergebnis nach Haushaltsrücklagen (Saldo 0 + Saldo 01)			0,00	200,00	-746,07			
Investive Gebarung									
SU 33	Summe Einzahlungen investive Gebarung						0,00	0,00	0,00
SU 34	Summe Auszahlungen investive Gebarung						0,00	0,00	0,00
SA2	Saldo (2) Geldfluss aus der Investiven Gebarung (33 – 34)						0,00	0,00	0,00
SA3	Saldo (3) Nettofinanzierungssaldo (Saldo 1 + Saldo 2)						0,00	200,00	-746,07
Finanzierungstätigkeit									
SU 35	Summe Einzahlungen aus der Finanzierungstätigkeit						0,00	0,00	0,00
SU 36	Summe Auszahlungen aus der Finanzierungstätigkeit						0,00	0,00	0,00
SA4	Saldo (4) Geldfluss aus der Finanzierungstätigkeit (35 – 36)						0,00	0,00	0,00
SA5	Saldo (5) Geldfluss aus der voranschlagswirksamen Gebarung (Saldo 3 + Saldo 4)						0,00	200,00	-746,07
363	Altstadterhaltung und Ortsbildpflege								
363000	Altstadterhaltung und. Ortsbildpflege								
Operative Gebarung									
SU 21 / 31	Summe Erträge / Einzahlungen operative Gebarung			0,00	0,00	0,00	0,00	0,00	0,00
1/363000-680000	Planmäßige Abschreibung		2226	0,00	0,00	237,30	0,00	0,00	0,00
1/363000-728000	Ortsbildpflege (Blumen)		2225 3225 24	200,00	200,00	1.062,82	200,00	200,00	1.062,82
SU 22 / 32	Summe Aufwendungen / Auszahlungen operative Gebarung			200,00	200,00	1.300,12	200,00	200,00	1.062,82
SA 0 / SA 1	(0) Nettoergebnis (21 - 22) / (1) Geldfluss operative Gebarung (31 – 32)			-200,00	-200,00	-1.300,12	-200,00	-200,00	-1.062,82
SA01	Saldo (01) Haushaltsrücklagen (230 - 240)			0,00	0,00	0,00	0,00	0,00	0,00
SA00	Saldo (00) Nettoergebnis nach Haushaltsrücklagen (Saldo 0 + Saldo 01)			-200,00	-200,00	-1.300,12			
Investive Gebarung									
SU 33	Summe Einzahlungen investive Gebarung						0,00	0,00	0,00
SU 34	Summe Auszahlungen investive Gebarung						0,00	0,00	0,00
SA2	Saldo (2) Geldfluss aus der Investiven Gebarung (33 – 34)						0,00	0,00	0,00
SA3	Saldo (3) Nettofinanzierungssaldo (Saldo 1 + Saldo 2)						-200,00	-200,00	-1.062,82
Finanzierungstätigkeit									
SU 35	Summe Einzahlungen aus der Finanzierungstätigkeit						0,00	0,00	0,00
SU 36	Summe Auszahlungen aus der Finanzierungstätigkeit						0,00	0,00	0,00
SA4	Saldo (4) Geldfluss aus der Finanzierungstätigkeit (35 – 36)						0,00	0,00	0,00
SA5	Saldo (5) Geldfluss aus der voranschlagswirksamen Gebarung (Saldo 3 + Saldo 4)						-200,00	-200,00	-1.062,82
369	Sonstige Einrichtungen und Maßnahmen								
369000	Sonstige Einrichtungen und Maßnahmen								
Operative Gebarung									
SU 21 / 31	Summe Erträge / Einzahlungen operative Gebarung			0,00	0,00	0,00	0,00	0,00	0,00

		MVAG		VC QU	Ergebnisvoranschlag			Finanzierungsvoranschlag		
		EH	FH		VA 2026	VA 2025	RA 2024	VA 2026	VA 2025	RA 2024
1/369000-400000	Geringwertige Wirtschaftsgüter (GWG)	2221	3221		100,00	0,00	52,75	100,00	0,00	52,75
1/369000-729000	Brauchtumpflege	2225	3225	24	500,00	2.100,00	2.437,06	500,00	2.100,00	2.437,06
1/369000-729010	Republiksfeier	2225	3225		0,00	3.000,00	0,00	0,00	3.000,00	0,00
SU 22 / 32	Summe Aufwendungen / Auszahlungen operative Gebarung				600,00	5.100,00	2.489,81	600,00	5.100,00	2.489,81
SA 0 / SA 1	(0) Nettoergebnis (21 - 22) / (1) Geldfluss operative Gebarung (31 - 32)				-600,00	-5.100,00	-2.489,81	-600,00	-5.100,00	-2.489,81
SA01	Saldo (01) Haushaltsrücklagen (230 - 240)				0,00	0,00	0,00	0,00	0,00	0,00
SA00	Saldo (00) Nettoergebnis nach Haushaltsrücklagen (Saldo 0 + Saldo 01)				-600,00	-5.100,00	-2.489,81			
Investive Gebarung										
SU 33	Summe Einzahlungen investive Gebarung							0,00	0,00	0,00
SU 34	Summe Auszahlungen investive Gebarung							0,00	0,00	0,00
SA2	Saldo (2) Geldfluss aus der Investiven Gebarung (33 - 34)							0,00	0,00	0,00
SA3	Saldo (3) Nettofinanzierungssaldo (Saldo 1 + Saldo 2)							-600,00	-5.100,00	-2.489,81
Finanzierungstätigkeit										
SU 35	Summe Einzahlungen aus der Finanzierungstätigkeit							0,00	0,00	0,00
SU 36	Summe Auszahlungen aus der Finanzierungstätigkeit							0,00	0,00	0,00
SA4	Saldo (4) Geldfluss aus der Finanzierungstätigkeit (35 - 36)							0,00	0,00	0,00
SA5	Saldo (5) Geldfluss aus der voranschlagswirksamen Gebarung (Saldo 3 + Saldo 4)							-600,00	-5.100,00	-2.489,81
37	Rundfunk, Presse, Film und Medien									
371	Förderung von Presse, Film und Medien									
371000	Förderung von Presse, Film und Medien									
Operative Gebarung										
SU 21 / 31	Summe Erträge / Einzahlungen operative Gebarung				0,00	0,00	0,00	0,00	0,00	0,00
1/371000-755000	Transfers an Unternehmen (ohne Finanzunternehmen) und andere	2233	3233		0,00	0,00	250,00	0,00	0,00	250,00
SU 22 / 32	Summe Aufwendungen / Auszahlungen operative Gebarung				0,00	0,00	250,00	0,00	0,00	250,00
SA 0 / SA 1	(0) Nettoergebnis (21 - 22) / (1) Geldfluss operative Gebarung (31 - 32)				0,00	0,00	-250,00	0,00	0,00	-250,00
SA01	Saldo (01) Haushaltsrücklagen (230 - 240)				0,00	0,00	0,00	0,00	0,00	0,00
SA00	Saldo (00) Nettoergebnis nach Haushaltsrücklagen (Saldo 0 + Saldo 01)				0,00	0,00	-250,00			
Investive Gebarung										
SU 33	Summe Einzahlungen investive Gebarung							0,00	0,00	0,00
SU 34	Summe Auszahlungen investive Gebarung							0,00	0,00	0,00
SA2	Saldo (2) Geldfluss aus der Investiven Gebarung (33 - 34)							0,00	0,00	0,00
SA3	Saldo (3) Nettofinanzierungssaldo (Saldo 1 + Saldo 2)							0,00	0,00	-250,00
Finanzierungstätigkeit										
SU 35	Summe Einzahlungen aus der Finanzierungstätigkeit							0,00	0,00	0,00
SU 36	Summe Auszahlungen aus der Finanzierungstätigkeit							0,00	0,00	0,00

		MVAG VC QU			Ergebnisvoranschlag			Finanzierungsvoranschlag		
		EH	FH		VA 2026	VA 2025	RA 2024	VA 2026	VA 2025	RA 2024
SA4	Saldo (4) Geldfluss aus der Finanzierungstätigkeit (35 – 36)							0,00	0,00	0,00
SA5	Saldo (5) Geldfluss aus der voranschlagswirksamen Gebarung (Saldo 3 + Saldo 4)							0,00	0,00	-250,00
38	Sonstige Kulturpflege									
381	Maßnahmen der Kulturpflege									
381000	Massnahmen der Kulturpflege									
Operative Gebarung										
2/381000+810000	Erträge aus Leistungen	2114	3114	13	300,00	100,00	299,70	300,00	100,00	299,70
SU 21 / 31	Summe Erträge / Einzahlungen operative Gebarung				300,00	100,00	299,70	300,00	100,00	299,70
1/381000-457000	Druckwerke	2221	3221	23	2.800,00	100,00	3.253,35	2.800,00	100,00	744,15
1/381000-723000	Amtspauschalien und Repräsentationsaufwendungen	2225	3225		600,00	1.500,00	0,00	600,00	1.500,00	0,00
SU 22 / 32	Summe Aufwendungen / Auszahlungen operative Gebarung				3.400,00	1.600,00	3.253,35	3.400,00	1.600,00	744,15
SA 0 / SA 1	(0) Nettoergebnis (21 - 22) / (1) Geldfluss operative Gebarung (31 – 32)				-3.100,00	-1.500,00	-2.953,65	-3.100,00	-1.500,00	-444,45
SA01	Saldo (01) Haushaltsrücklagen (230 - 240)				0,00	0,00	0,00	0,00	0,00	0,00
SA00	Saldo (00) Nettoergebnis nach Haushaltsrücklagen (Saldo 0 + Saldo 01)				-3.100,00	-1.500,00	-2.953,65			
Investive Gebarung										
SU 33	Summe Einzahlungen investive Gebarung							0,00	0,00	0,00
SU 34	Summe Auszahlungen investive Gebarung							0,00	0,00	0,00
SA2	Saldo (2) Geldfluss aus der Investiven Gebarung (33 – 34)							0,00	0,00	0,00
SA3	Saldo (3) Nettofinanzierungssaldo (Saldo 1 + Saldo 2)							-3.100,00	-1.500,00	-444,45
Finanzierungstätigkeit										
SU 35	Summe Einzahlungen aus der Finanzierungstätigkeit							0,00	0,00	0,00
SU 36	Summe Auszahlungen aus der Finanzierungstätigkeit							0,00	0,00	0,00
SA4	Saldo (4) Geldfluss aus der Finanzierungstätigkeit (35 – 36)							0,00	0,00	0,00
SA5	Saldo (5) Geldfluss aus der voranschlagswirksamen Gebarung (Saldo 3 + Saldo 4)							-3.100,00	-1.500,00	-444,45
39	Kultus									
390	Kirchliche Angelegenheiten									
390000	Kirchliche Angelegenheiten									
Operative Gebarung										
SU 21 / 31	Summe Erträge / Einzahlungen operative Gebarung				0,00	0,00	0,00	0,00	0,00	0,00
1/390000-614000	Instandhaltung von Gebäuden	2224	3224	24	5.000,00	5.000,00	0,00	5.000,00	5.000,00	0,00
1/390000-757000	Heizkostenzuschuss Pfarre	2234	3234	27	200,00	200,00	0,00	200,00	200,00	0,00
SU 22 / 32	Summe Aufwendungen / Auszahlungen operative Gebarung				5.200,00	5.200,00	0,00	5.200,00	5.200,00	0,00
SA 0 / SA 1	(0) Nettoergebnis (21 - 22) / (1) Geldfluss operative Gebarung (31 – 32)				-5.200,00	-5.200,00	0,00	-5.200,00	-5.200,00	0,00

	MVAG	VC QU	Ergebnisvoranschlag			Finanzierungsvoranschlag				
			EH	FH	VA 2026	VA 2025	RA 2024	VA 2026	VA 2025	RA 2024
SA01		Saldo (01) Haushaltsrücklagen (230 - 240)			0,00	0,00	0,00	0,00	0,00	0,00
SA00		Saldo (00) Nettoergebnis nach Haushaltsrücklagen (Saldo 0 + Saldo 01)			-5.200,00	-5.200,00	0,00			
Investive Gebarung										
SU 33		Summe Einzahlungen investive Gebarung						0,00	0,00	0,00
SU 34		Summe Auszahlungen investive Gebarung						0,00	0,00	0,00
SA2		Saldo (2) Geldfluss aus der Investiven Gebarung (33 – 34)						0,00	0,00	0,00
SA3		Saldo (3) Nettofinanzierungssaldo (Saldo 1 + Saldo 2)						-5.200,00	-5.200,00	0,00
Finanzierungstätigkeit										
SU 35		Summe Einzahlungen aus der Finanzierungstätigkeit						0,00	0,00	0,00
SU 36		Summe Auszahlungen aus der Finanzierungstätigkeit						0,00	0,00	0,00
SA4		Saldo (4) Geldfluss aus der Finanzierungstätigkeit (35 – 36)						0,00	0,00	0,00
SA5		Saldo (5) Geldfluss aus der voranschlagswirksamen Gebarung (Saldo 3 + Saldo 4)						-5.200,00	-5.200,00	0,00

	MVAG	VC	QU	Ergebnisvoranschlag			Finanzierungsvoranschlag			
				EH	FH	VA 2026	VA 2025	RA 2024	VA 2026	VA 2025
4 Soziale Wohlfahrt und Wohnbauförderung										
41	Allgemeine öffentliche Wohlfahrt									
419	Sonstige Einrichtungen und Maßnahmen									
419000	Sonstige Einrichtungen und Maßnahmen									
Operative Gebarung										
SU 21 / 31	Summe Erträge / Einzahlungen operative Gebarung			0,00	0,00	0,00	0,00	0,00	0,00	
1/419000-751000	Wohnsitzgemeindebeitrag-Sozialhilfe	2231	3231	26	7.400,00	5.300,00	5.288,47	7.400,00	5.300,00	5.288,47
1/419000-751100	Sozialhilfeumlage nach Finanzkraft	2231	3231	26	183.000,00	172.000,00	150.891,98	183.000,00	172.000,00	150.891,98
SU 22 / 32	Summe Aufwendungen / Auszahlungen operative Gebarung			190.400,00	177.300,00	156.180,45	190.400,00	177.300,00	156.180,45	
SA 0 / SA 1	(0) Nettoergebnis (21 - 22) / (1) Geldfluss operative Gebarung (31 - 32)			-190.400,00	-177.300,00	-156.180,45	-190.400,00	-177.300,00	-156.180,45	
SA01	Saldo (01) Haushaltsrücklagen (230 - 240)			0,00	0,00	0,00	0,00	0,00	0,00	
SA00	Saldo (00) Nettoergebnis nach Haushaltsrücklagen (Saldo 0 + Saldo 01)			-190.400,00	-177.300,00	-156.180,45				
Investive Gebarung										
SU 33	Summe Einzahlungen investive Gebarung						0,00	0,00	0,00	
SU 34	Summe Auszahlungen investive Gebarung						0,00	0,00	0,00	
SA2	Saldo (2) Geldfluss aus der Investiven Gebarung (33 - 34)						0,00	0,00	0,00	
SA3	Saldo (3) Nettofinanzierungssaldo (Saldo 1 + Saldo 2)						-190.400,00	-177.300,00	-156.180,45	
Finanzierungstätigkeit										
SU 35	Summe Einzahlungen aus der Finanzierungstätigkeit						0,00	0,00	0,00	
SU 36	Summe Auszahlungen aus der Finanzierungstätigkeit						0,00	0,00	0,00	
SA4	Saldo (4) Geldfluss aus der Finanzierungstätigkeit (35 - 36)						0,00	0,00	0,00	
SA5	Saldo (5) Geldfluss aus der voranschlagswirksamen Gebarung (Saldo 3 + Saldo 4)						-190.400,00	-177.300,00	-156.180,45	
42	Freie Wohlfahrt									
424	Heimhilfe									
424000	Heimhilfe									
Operative Gebarung										
2/424000+810000	Erträge aus Leistungen	2114	3114	13	100,00	100,00	2.422,00	100,00	100,00	2.422,00
SU 21 / 31	Summe Erträge / Einzahlungen operative Gebarung			100,00	100,00	2.422,00	100,00	100,00	2.422,00	
1/424000-457000	Druckwerke Community Nursing	2221	3221		100,00	500,00	0,00	100,00	500,00	0,00
1/424000-728000	Hauskrankenpflege inkl. Community Nursing	2225	3225	24	2.000,00	2.500,00	3.923,86	2.000,00	2.500,00	3.953,86
SU 22 / 32	Summe Aufwendungen / Auszahlungen operative Gebarung			2.100,00	3.000,00	3.923,86	2.100,00	3.000,00	3.953,86	
SA 0 / SA 1	(0) Nettoergebnis (21 - 22) / (1) Geldfluss operative Gebarung (31 - 32)			-2.000,00	-2.900,00	-1.501,86	-2.000,00	-2.900,00	-1.531,86	
SA01	Saldo (01) Haushaltsrücklagen (230 - 240)			0,00	0,00	0,00	0,00	0,00	0,00	
SA00	Saldo (00) Nettoergebnis nach Haushaltsrücklagen (Saldo 0 + Saldo 01)			-2.000,00	-2.900,00	-1.501,86				

	MVAG	VC QU	Ergebnisvoranschlag			Finanzierungsvoranschlag					
			EH	FH	VA 2026	VA 2025	RA 2024	VA 2026	VA 2025	RA 2024	
Investive Gebarung											
SU 33			Summe Einzahlungen investive Gebarung					0,00	0,00	0,00	
SU 34			Summe Auszahlungen investive Gebarung					0,00	0,00	0,00	
SA2			Saldo (2) Geldfluss aus der Investiven Gebarung (33 – 34)					0,00	0,00	0,00	
SA3			Saldo (3) Nettofinanzierungssaldo (Saldo 1 + Saldo 2)					-2.000,00	-2.900,00	-1.531,86	
Finanzierungstätigkeit											
SU 35			Summe Einzahlungen aus der Finanzierungstätigkeit					0,00	0,00	0,00	
SU 36			Summe Auszahlungen aus der Finanzierungstätigkeit					0,00	0,00	0,00	
SA4			Saldo (4) Geldfluss aus der Finanzierungstätigkeit (35 – 36)					0,00	0,00	0,00	
SA5			Saldo (5) Geldfluss aus der voranschlagswirksamen Gebarung (Saldo 3 + Saldo 4)					-2.000,00	-2.900,00	-1.531,86	
426			Flüchtlingshilfe								
426000			Flüchtlingshilfe								
Operative Gebarung											
SU 21 / 31			Summe Erträge / Einzahlungen operative Gebarung			0,00	0,00	0,00	0,00	0,00	
1/426000-670000			Versicherungen	2222 3222 24	100,00	100,00	65,00	100,00	100,00	65,00	
SU 22 / 32			Summe Aufwendungen / Auszahlungen operative Gebarung			100,00	100,00	65,00	100,00	65,00	
SA 0 / SA 1			(0) Nettoergebnis (21 - 22) / (1) Geldfluss operative Gebarung (31 – 32)			-100,00	-100,00	-65,00	-100,00	-65,00	
SA01			Saldo (01) Haushaltsrücklagen (230 - 240)			0,00	0,00	0,00	0,00	0,00	
SA00			Saldo (00) Nettoergebnis nach Haushaltsrücklagen (Saldo 0 + Saldo 01)			-100,00	-100,00	-65,00			
Investive Gebarung											
SU 33			Summe Einzahlungen investive Gebarung					0,00	0,00	0,00	
SU 34			Summe Auszahlungen investive Gebarung					0,00	0,00	0,00	
SA2			Saldo (2) Geldfluss aus der Investiven Gebarung (33 – 34)					0,00	0,00	0,00	
SA3			Saldo (3) Nettofinanzierungssaldo (Saldo 1 + Saldo 2)					-100,00	-100,00	-65,00	
Finanzierungstätigkeit											
SU 35			Summe Einzahlungen aus der Finanzierungstätigkeit					0,00	0,00	0,00	
SU 36			Summe Auszahlungen aus der Finanzierungstätigkeit					0,00	0,00	0,00	
SA4			Saldo (4) Geldfluss aus der Finanzierungstätigkeit (35 – 36)					0,00	0,00	0,00	
SA5			Saldo (5) Geldfluss aus der voranschlagswirksamen Gebarung (Saldo 3 + Saldo 4)					-100,00	-100,00	-65,00	
429			Sonstige Einrichtungen und Maßnahmen								
429000			Sonstige Einrichtungen und Maßnahmen								
Operative Gebarung											
SU 21 / 31			Summe Erträge / Einzahlungen operative Gebarung			0,00	0,00	0,00	0,00	0,00	
1/429000-768000			Freie Wohlfahrt für Bedürftige (Sp.)	2234 3234 27	0,00	1.600,00	3.291,78	0,00	1.600,00	3.291,78	
SU 22 / 32			Summe Aufwendungen / Auszahlungen operative Gebarung			0,00	1.600,00	3.291,78	0,00	1.600,00	3.291,78

	MVAG	VC QU	Ergebnisvoranschlag			Finanzierungsvoranschlag						
			EH	FH	VA 2026	VA 2025	RA 2024	VA 2026	VA 2025	RA 2024		
SA 0 / SA 1			(0) Nettoergebnis (21 - 22) / (1) Geldfluss operative Gebarung (31 - 32)			0,00	-1.600,00	-3.291,78	0,00	-1.600,00	-3.291,78	
SA01			Saldo (01) Haushaltsrücklagen (230 - 240)			0,00	0,00	0,00	0,00	0,00	0,00	
SA00			Saldo (00) Nettoergebnis nach Haushaltsrücklagen (Saldo 0 + Saldo 01)			0,00	-1.600,00	-3.291,78				
Investive Gebarung												
SU 33			Summe Einzahlungen investive Gebarung						0,00	0,00	0,00	
SU 34			Summe Auszahlungen investive Gebarung						0,00	0,00	0,00	
SA2			Saldo (2) Geldfluss aus der Investiven Gebarung (33 - 34)						0,00	0,00	0,00	
SA3			Saldo (3) Nettofinanzierungssaldo (Saldo 1 + Saldo 2)						0,00	-1.600,00	-3.291,78	
Finanzierungstätigkeit												
SU 35			Summe Einzahlungen aus der Finanzierungstätigkeit						0,00	0,00	0,00	
SU 36			Summe Auszahlungen aus der Finanzierungstätigkeit						0,00	0,00	0,00	
SA4			Saldo (4) Geldfluss aus der Finanzierungstätigkeit (35 - 36)						0,00	0,00	0,00	
SA5			Saldo (5) Geldfluss aus der voranschlagswirksamen Gebarung (Saldo 3 + Saldo 4)						0,00	-1.600,00	-3.291,78	
43 Jugendwohlfahrt												
439 Sonstige Einrichtungen und Maßnahmen												
439000 Sonstige Einrichtungen und Maßnahmen												
Operative Gebarung												
2/439000+810000			Erträge aus Leistungen / Ferienaktionen	2114	3114	13	1.000,00	1.100,00	1.545,00	1.000,00	1.100,00	1.545,00
2/439000+861000			Transfers von Ländern, Landesfonds und Landeskammern	2121	3121	15	200,00	200,00	0,00	200,00	200,00	0,00
SU 21 / 31			Summe Erträge / Einzahlungen operative Gebarung				1.200,00	1.300,00	1.545,00	1.200,00	1.300,00	1.545,00
1/439000-728000			Ferienaktionen	2225	3225	24	800,00	2.200,00	1.092,83	800,00	2.200,00	1.092,83
1/439000-751000			Kinder- u. Jugendhilfe-Umlage (Jugendwohlfahrt)	2231	3231	26	34.000,00	33.000,00	29.719,23	34.000,00	33.000,00	29.719,23
SU 22 / 32			Summe Aufwendungen / Auszahlungen operative Gebarung				34.800,00	35.200,00	30.812,06	34.800,00	35.200,00	30.812,06
SA 0 / SA 1			(0) Nettoergebnis (21 - 22) / (1) Geldfluss operative Gebarung (31 - 32)				-33.600,00	-33.900,00	-29.267,06	-33.600,00	-33.900,00	-29.267,06
SA01			Saldo (01) Haushaltsrücklagen (230 - 240)				0,00	0,00	0,00	0,00	0,00	0,00
SA00			Saldo (00) Nettoergebnis nach Haushaltsrücklagen (Saldo 0 + Saldo 01)				-33.600,00	-33.900,00	-29.267,06			
Investive Gebarung												
SU 33			Summe Einzahlungen investive Gebarung						0,00	0,00	0,00	
SU 34			Summe Auszahlungen investive Gebarung						0,00	0,00	0,00	
SA2			Saldo (2) Geldfluss aus der Investiven Gebarung (33 - 34)						0,00	0,00	0,00	
SA3			Saldo (3) Nettofinanzierungssaldo (Saldo 1 + Saldo 2)						-33.600,00	-33.900,00	-29.267,06	
Finanzierungstätigkeit												
SU 35			Summe Einzahlungen aus der Finanzierungstätigkeit						0,00	0,00	0,00	
SU 36			Summe Auszahlungen aus der Finanzierungstätigkeit						0,00	0,00	0,00	

	MVAG	VC	QU	Ergebnisvoranschlag			Finanzierungsvoranschlag			
				EH	FH	VA 2026	VA 2025	RA 2024	VA 2026	VA 2025
SA4								0,00	0,00	0,00
SA5								-33.600,00	-33.900,00	-29.267,06
46	Familienpolitische Maßnahmen									
469	Sonstige Maßnahmen									
469000	Sonstige Maßnahmen									
Operative Gebarung										
SU 21 / 31	Summe Erträge / Einzahlungen operative Gebarung			0,00	0,00	0,00	0,00	0,00	0,00	0,00
1/469000-413000	Säuglingswaeschepakete	2221	3221	23	300,00	500,00	1.090,00	300,00	500,00	1.090,00
SU 22 / 32	Summe Aufwendungen / Auszahlungen operative Gebarung			300,00	500,00	1.090,00	300,00	500,00	1.090,00	
SA 0 / SA 1	(0) Nettoergebnis (21 - 22) / (1) Geldfluss operative Gebarung (31 - 32)			-300,00	-500,00	-1.090,00	-300,00	-500,00	-1.090,00	
SA01	Saldo (01) Haushaltsrücklagen (230 - 240)			0,00	0,00	0,00	0,00	0,00	0,00	
SA00	Saldo (00) Nettoergebnis nach Haushaltsrücklagen (Saldo 0 + Saldo 01)			-300,00	-500,00	-1.090,00				
Investive Gebarung										
SU 33	Summe Einzahlungen investive Gebarung						0,00	0,00	0,00	
SU 34	Summe Auszahlungen investive Gebarung						0,00	0,00	0,00	
SA2	Saldo (2) Geldfluss aus der Investiven Gebarung (33 - 34)						0,00	0,00	0,00	
SA3	Saldo (3) Nettofinanzierungssaldo (Saldo 1 + Saldo 2)						-300,00	-500,00	-1.090,00	
Finanzierungstätigkeit										
SU 35	Summe Einzahlungen aus der Finanzierungstätigkeit						0,00	0,00	0,00	
SU 36	Summe Auszahlungen aus der Finanzierungstätigkeit						0,00	0,00	0,00	
SA4	Saldo (4) Geldfluss aus der Finanzierungstätigkeit (35 - 36)						0,00	0,00	0,00	
SA5	Saldo (5) Geldfluss aus der voranschlagswirksamen Gebarung (Saldo 3 + Saldo 4)						-300,00	-500,00	-1.090,00	
48	Wohnbauförderung									
480	Allgemeine Wohnbauförderung									
480000	Allgemeine Wohnbauförderung									
Operative Gebarung										
SU 21 / 31	Summe Erträge / Einzahlungen operative Gebarung			0,00	0,00	0,00	0,00	0,00	0,00	
1/480000-768000	Beihilfen an Bauwerber	2234	3234	27	22.000,00	0,00	13.396,19	22.000,00	0,00	13.396,19
SU 22 / 32	Summe Aufwendungen / Auszahlungen operative Gebarung			22.000,00	0,00	13.396,19	22.000,00	0,00	13.396,19	
SA 0 / SA 1	(0) Nettoergebnis (21 - 22) / (1) Geldfluss operative Gebarung (31 - 32)			-22.000,00	0,00	-13.396,19	-22.000,00	0,00	-13.396,19	
SA01	Saldo (01) Haushaltsrücklagen (230 - 240)			0,00	0,00	0,00	0,00	0,00	0,00	
SA00	Saldo (00) Nettoergebnis nach Haushaltsrücklagen (Saldo 0 + Saldo 01)			-22.000,00	0,00	-13.396,19				
Investive Gebarung										
SU 33	Summe Einzahlungen investive Gebarung						0,00	0,00	0,00	

	MVAG	VC QU	Ergebnisvoranschlag			Finanzierungsvoranschlag			
			EH	FH	VA 2026	VA 2025	RA 2024	VA 2026	VA 2025
SU 34		Summe Auszahlungen investive Gebarung					0,00	0,00	0,00
SA2		Saldo (2) Geldfluss aus der Investiven Gebarung (33 – 34)					0,00	0,00	0,00
SA3		Saldo (3) Nettofinanzierungssaldo (Saldo 1 + Saldo 2)					-22.000,00	0,00	-13.396,19
Finanzierungstätigkeit									
SU 35		Summe Einzahlungen aus der Finanzierungstätigkeit					0,00	0,00	0,00
SU 36		Summe Auszahlungen aus der Finanzierungstätigkeit					0,00	0,00	0,00
SA4		Saldo (4) Geldfluss aus der Finanzierungstätigkeit (35 – 36)					0,00	0,00	0,00
SA5		Saldo (5) Geldfluss aus der voranschlagswirksamen Gebarung (Saldo 3 + Saldo 4)					-22.000,00	0,00	-13.396,19

	MVAG	VC	QU	Ergebnisvoranschlag			Finanzierungsvoranschlag			
				EH	FH	VA 2026	VA 2025	RA 2024	VA 2026	VA 2025
5 Gesundheit										
51	Gesundheitsdienst									
510	Medizinische Bereichsversorgung									
510000	Medizinische Bereichsversorgung									
Operative Gebarung										
SU 21 / 31	Summe Erträge / Einzahlungen operative Gebarung			0,00	0,00	0,00	0,00	0,00	0,00	
1/510000-564000	Totenbeschauegebühren (Besondere Geb.)	2211	3211	20	1.000,00	1.200,00	1.457,00	1.000,00	1.200,00	956,00
1/510000-680000	Planmäßige Abschreibung	2226			100,00	100,00	123,42	0,00	0,00	0,00
1/510000-751000	Beitrag an Pensionsverband	2231	3231	26	4.400,00	4.100,00	4.103,42	4.400,00	4.100,00	4.103,42
SU 22 / 32	Summe Aufwendungen / Auszahlungen operative Gebarung				5.500,00	5.400,00	5.683,84	5.400,00	5.300,00	5.059,42
SA 0 / SA 1	(0) Nettoergebnis (21 - 22) / (1) Geldfluss operative Gebarung (31 - 32)				-5.500,00	-5.400,00	-5.683,84	-5.400,00	-5.300,00	-5.059,42
SA01	Saldo (01) Haushaltsrücklagen (230 - 240)				0,00	0,00	0,00	0,00	0,00	0,00
SA00	Saldo (00) Nettoergebnis nach Haushaltsrücklagen (Saldo 0 + Saldo 01)				-5.500,00	-5.400,00	-5.683,84			
Investive Gebarung										
SU 33	Summe Einzahlungen investive Gebarung							0,00	0,00	0,00
SU 34	Summe Auszahlungen investive Gebarung							0,00	0,00	0,00
SA2	Saldo (2) Geldfluss aus der Investiven Gebarung (33 - 34)							0,00	0,00	0,00
SA3	Saldo (3) Nettofinanzierungssaldo (Saldo 1 + Saldo 2)							-5.400,00	-5.300,00	-5.059,42
Finanzierungstätigkeit										
SU 35	Summe Einzahlungen aus der Finanzierungstätigkeit							0,00	0,00	0,00
SU 36	Summe Auszahlungen aus der Finanzierungstätigkeit							0,00	0,00	0,00
SA4	Saldo (4) Geldfluss aus der Finanzierungstätigkeit (35 - 36)							0,00	0,00	0,00
SA5	Saldo (5) Geldfluss aus der voranschlagswirksamen Gebarung (Saldo 3 + Saldo 4)							-5.400,00	-5.300,00	-5.059,42
511	Familienberatung									
511000	Familienberatung									
Operative Gebarung										
SU 21 / 31	Summe Erträge / Einzahlungen operative Gebarung				0,00	0,00	0,00	0,00	0,00	0,00
1/511000-728000	Mutterberatung	2225	3225	24	100,00	100,00	0,00	100,00	100,00	0,00
SU 22 / 32	Summe Aufwendungen / Auszahlungen operative Gebarung				100,00	100,00	0,00	100,00	100,00	0,00
SA 0 / SA 1	(0) Nettoergebnis (21 - 22) / (1) Geldfluss operative Gebarung (31 - 32)				-100,00	-100,00	0,00	-100,00	-100,00	0,00
SA01	Saldo (01) Haushaltsrücklagen (230 - 240)				0,00	0,00	0,00	0,00	0,00	0,00
SA00	Saldo (00) Nettoergebnis nach Haushaltsrücklagen (Saldo 0 + Saldo 01)				-100,00	-100,00	0,00			
Investive Gebarung										
SU 33	Summe Einzahlungen investive Gebarung							0,00	0,00	0,00

	MVAG	VC QU	Ergebnisvoranschlag			Finanzierungsvoranschlag				
			EH	FH	VA 2026	VA 2025	RA 2024	VA 2026	VA 2025	RA 2024
SU 34								0,00	0,00	0,00
SA2								0,00	0,00	0,00
SA3								-100,00	-100,00	0,00
Finanzierungstätigkeit										
SU 35								0,00	0,00	0,00
SU 36								0,00	0,00	0,00
SA4								0,00	0,00	0,00
SA5								-100,00	-100,00	0,00
512										
512000										
Operative Gebarung										
SU 21 / 31					0,00	0,00	0,00	0,00	0,00	0,00
1/512000-728000			Entgelte für sonstige Leistungen	2225 3225 24	300,00	300,00	5.456,00	300,00	300,00	5.456,00
SU 22 / 32					300,00	300,00	5.456,00	300,00	300,00	5.456,00
SA 0 / SA 1					-300,00	-300,00	-5.456,00	-300,00	-300,00	-5.456,00
SA01					0,00	0,00	0,00	0,00	0,00	0,00
SA00					-300,00	-300,00	-5.456,00			
Investive Gebarung										
SU 33								0,00	0,00	0,00
SU 34								0,00	0,00	0,00
SA2								0,00	0,00	0,00
SA3								-300,00	-300,00	-5.456,00
Finanzierungstätigkeit										
SU 35								0,00	0,00	0,00
SU 36								0,00	0,00	0,00
SA4								0,00	0,00	0,00
SA5								-300,00	-300,00	-5.456,00
516										
516000										
Operative Gebarung										
SU 21 / 31					0,00	0,00	0,00	0,00	0,00	0,00
1/516000-728000			Schulgesundheitsdienst (Schulku. Zahnk.)	2225 3225 24	500,00	500,00	0,00	500,00	500,00	0,00
SU 22 / 32					500,00	500,00	0,00	500,00	500,00	0,00
SA 0 / SA 1					-500,00	-500,00	0,00	-500,00	-500,00	0,00
SA01					0,00	0,00	0,00	0,00	0,00	0,00

		MVAG VC QU		Ergebnisvoranschlag			Finanzierungsvoranschlag		
		EH	FH	VA 2026	VA 2025	RA 2024	VA 2026	VA 2025	RA 2024
SA00	Saldo (00) Nettoergebnis nach Haushaltsrücklagen (Saldo 0 + Saldo 01)			-500,00	-500,00	0,00			
Investive Gebarung									
SU 33	Summe Einzahlungen investive Gebarung						0,00	0,00	0,00
SU 34	Summe Auszahlungen investive Gebarung						0,00	0,00	0,00
SA2	Saldo (2) Geldfluss aus der Investiven Gebarung (33 – 34)						0,00	0,00	0,00
SA3	Saldo (3) Nettofinanzierungssaldo (Saldo 1 + Saldo 2)						-500,00	-500,00	0,00
Finanzierungstätigkeit									
SU 35	Summe Einzahlungen aus der Finanzierungstätigkeit						0,00	0,00	0,00
SU 36	Summe Auszahlungen aus der Finanzierungstätigkeit						0,00	0,00	0,00
SA4	Saldo (4) Geldfluss aus der Finanzierungstätigkeit (35 – 36)						0,00	0,00	0,00
SA5	Saldo (5) Geldfluss aus der voranschlagswirksamen Gebarung (Saldo 3 + Saldo 4)						-500,00	-500,00	0,00
519	Sonstige Einrichtungen und Maßnahmen								
519100	Sonstige Einrichtungen und Maßnahmen								
Operative Gebarung									
SU 21 / 31	Summe Erträge / Einzahlungen operative Gebarung			0,00	0,00	0,00	0,00	0,00	0,00
1/519100-722000	Rückersätze von Erträgen		2225 3225 24	0,00	0,00	272,00	0,00	0,00	272,00
SU 22 / 32	Summe Aufwendungen / Auszahlungen operative Gebarung			0,00	0,00	272,00	0,00	0,00	272,00
SA 0 / SA 1	(0) Nettoergebnis (21 - 22) / (1) Geldfluss operative Gebarung (31 – 32)			0,00	0,00	-272,00	0,00	0,00	-272,00
SA01	Saldo (01) Haushaltsrücklagen (230 - 240)			0,00	0,00	0,00	0,00	0,00	0,00
SA00	Saldo (00) Nettoergebnis nach Haushaltsrücklagen (Saldo 0 + Saldo 01)			0,00	0,00	-272,00			
Investive Gebarung									
SU 33	Summe Einzahlungen investive Gebarung						0,00	0,00	0,00
SU 34	Summe Auszahlungen investive Gebarung						0,00	0,00	0,00
SA2	Saldo (2) Geldfluss aus der Investiven Gebarung (33 – 34)						0,00	0,00	0,00
SA3	Saldo (3) Nettofinanzierungssaldo (Saldo 1 + Saldo 2)						0,00	0,00	-272,00
Finanzierungstätigkeit									
SU 35	Summe Einzahlungen aus der Finanzierungstätigkeit						0,00	0,00	0,00
SU 36	Summe Auszahlungen aus der Finanzierungstätigkeit						0,00	0,00	0,00
SA4	Saldo (4) Geldfluss aus der Finanzierungstätigkeit (35 – 36)						0,00	0,00	0,00
SA5	Saldo (5) Geldfluss aus der voranschlagswirksamen Gebarung (Saldo 3 + Saldo 4)						0,00	0,00	-272,00

	MVAG	VC QU	Ergebnisvoranschlag			Finanzierungsvoranschlag				
			EH	FH	VA 2026	VA 2025	RA 2024	VA 2026	VA 2025	RA 2024
56										
562										
562000										
Operative Gebarung										
2/562000+861000	Zuweisung Land NÖ GUG 25	2121 3121			6.800,00	0,00	0,00	6.800,00	0,00	0,00
SU 21 / 31	Summe Erträge / Einzahlungen operative Gebarung				6.800,00	0,00	0,00	6.800,00	0,00	0,00
1/562000-752000	NOEKAS (Zweckaufwand)	2231 3231 26			318.000,00	298.000,00	283.544,99	318.000,00	298.000,00	283.544,99
SU 22 / 32	Summe Aufwendungen / Auszahlungen operative Gebarung				318.000,00	298.000,00	283.544,99	318.000,00	298.000,00	283.544,99
SA 0 / SA 1	(0) Nettoergebnis (21 - 22) / (1) Geldfluss operative Gebarung (31 - 32)				-311.200,00	-298.000,00	-283.544,99	-311.200,00	-298.000,00	-283.544,99
SA01	Saldo (01) Haushaltsrücklagen (230 - 240)				0,00	0,00	0,00	0,00	0,00	0,00
SA00	Saldo (00) Nettoergebnis nach Haushaltsrücklagen (Saldo 0 + Saldo 01)				-311.200,00	-298.000,00	-283.544,99			
Investive Gebarung										
SU 33	Summe Einzahlungen investive Gebarung							0,00	0,00	0,00
SU 34	Summe Auszahlungen investive Gebarung							0,00	0,00	0,00
SA2	Saldo (2) Geldfluss aus der Investiven Gebarung (33 - 34)							0,00	0,00	0,00
SA3	Saldo (3) Nettofinanzierungssaldo (Saldo 1 + Saldo 2)							-311.200,00	-298.000,00	-283.544,99
Finanzierungstätigkeit										
SU 35	Summe Einzahlungen aus der Finanzierungstätigkeit							0,00	0,00	0,00
SU 36	Summe Auszahlungen aus der Finanzierungstätigkeit							0,00	0,00	0,00
SA4	Saldo (4) Geldfluss aus der Finanzierungstätigkeit (35 - 36)							0,00	0,00	0,00
SA5	Saldo (5) Geldfluss aus der voranschlagswirksamen Gebarung (Saldo 3 + Saldo 4)							-311.200,00	-298.000,00	-283.544,99
562100	Sprengelbeiträge									
Operative Gebarung										
SU 21 / 31	Summe Erträge / Einzahlungen operative Gebarung				0,00	0,00	0,00	0,00	0,00	0,00
1/562100-752000	NOEKAS-Verwaltungsaufwand	2231 3231 26			0,00	0,00	6,45	0,00	0,00	6,45
SU 22 / 32	Summe Aufwendungen / Auszahlungen operative Gebarung				0,00	0,00	6,45	0,00	0,00	6,45
SA 0 / SA 1	(0) Nettoergebnis (21 - 22) / (1) Geldfluss operative Gebarung (31 - 32)				0,00	0,00	-6,45	0,00	0,00	-6,45
SA01	Saldo (01) Haushaltsrücklagen (230 - 240)				0,00	0,00	0,00	0,00	0,00	0,00
SA00	Saldo (00) Nettoergebnis nach Haushaltsrücklagen (Saldo 0 + Saldo 01)				0,00	0,00	-6,45			
Investive Gebarung										
SU 33	Summe Einzahlungen investive Gebarung							0,00	0,00	0,00
SU 34	Summe Auszahlungen investive Gebarung							0,00	0,00	0,00
SA2	Saldo (2) Geldfluss aus der Investiven Gebarung (33 - 34)							0,00	0,00	0,00
SA3	Saldo (3) Nettofinanzierungssaldo (Saldo 1 + Saldo 2)							0,00	0,00	-6,45

	MVAG		VC QU	Ergebnisvoranschlag			Finanzierungsvoranschlag		
	EH	FH		VA 2026	VA 2025	RA 2024	VA 2026	VA 2025	RA 2024
Finanzierungstätigkeit									
SU 35			Summe Einzahlungen aus der Finanzierungstätigkeit				0,00	0,00	0,00
SU 36			Summe Auszahlungen aus der Finanzierungstätigkeit				0,00	0,00	0,00
SA4			Saldo (4) Geldfluss aus der Finanzierungstätigkeit (35 – 36)				0,00	0,00	0,00
SA5			Saldo (5) Geldfluss aus der voranschlagswirksamen Gebarung (Saldo 3 + Saldo 4)				0,00	0,00	-6,45

Beschluss – 10.12.25

		MVAG		VC QU	Ergebnisvoranschlag			Finanzierungsvoranschlag		
		EH	FH		VA 2026	VA 2025	RA 2024	VA 2026	VA 2025	RA 2024
6 Straßen- und Wasserbau, Verkehr										
61	Straßenbau									
612	Gemeindestraßen									
612000	Gemeindestraßen									
Operative Gebarung										
2/612000+813000	Erträge aus der Auflösung von Investitionszuschüssen (Kapitaltransfers)	2127			200,00	200,00	184,61	0,00	0,00	0,00
SU 21 / 31	Summe Erträge / Einzahlungen operative Gebarung				200,00	200,00	184,61	0,00	0,00	0,00
1/612000-611000	Instandhaltung von Strassenbauten	2224	3224	24	13.200,00	25.000,00	27.712,53	13.200,00	25.000,00	26.510,51
1/612000-680000	Planmäßige Abschreibung	2226			80.400,00	80.400,00	81.247,70	0,00	0,00	0,00
5/612000-799000	Zuweisungen an Verrechnungsrücklagen zwischen operativer Gebarung und Projekten	2225		1	0,00	0,00	2.552,12	0,00	0,00	0,00
SU 22 / 32	Summe Aufwendungen / Auszahlungen operative Gebarung				93.600,00	105.400,00	111.512,35	13.200,00	25.000,00	26.510,51
SA 0 / SA 1	(0) Nettoergebnis (21 - 22) / (1) Geldfluss operative Gebarung (31 - 32)				-93.400,00	-105.200,00	-111.327,74	-13.200,00	-25.000,00	-26.510,51
6/612000+894001	Entnahmen von zweckgebundenen Haushaltsrücklagen	2301		1	10.000,00	15.500,00	84.587,75	0,00	0,00	0,00
5/612000-794001	Zuweisung an zweckgebundene Haushaltsrücklagen	2401		1	0,00	0,00	11.770,41	0,00	0,00	0,00
SA01	Saldo (01) Haushaltsrücklagen (230 - 240)				10.000,00	15.500,00	72.817,34	0,00	0,00	0,00
SA00	Saldo (00) Nettoergebnis nach Haushaltsrücklagen (Saldo 0 + Saldo 01)				-83.400,00	-89.700,00	-38.510,40			
Investive Gebarung										
SU 33	Summe Einzahlungen investive Gebarung							0,00	0,00	0,00
5/612000-002000	Straßenbauten	3412	1	40	0,00	0,00	0,00	10.000,00	50.000,00	35.783,60
SU 34	Summe Auszahlungen investive Gebarung							10.000,00	50.000,00	35.783,60
SA2	Saldo (2) Geldfluss aus der Investiven Gebarung (33 - 34)							-10.000,00	-50.000,00	-35.783,60
SA3	Saldo (3) Nettofinanzierungssaldo (Saldo 1 + Saldo 2)							-23.200,00	-75.000,00	-62.294,11
Finanzierungstätigkeit										
SU 35	Summe Einzahlungen aus der Finanzierungstätigkeit							0,00	0,00	0,00
SU 36	Summe Auszahlungen aus der Finanzierungstätigkeit							0,00	0,00	0,00
SA4	Saldo (4) Geldfluss aus der Finanzierungstätigkeit (35 - 36)							0,00	0,00	0,00
SA5	Saldo (5) Geldfluss aus der voranschlagswirksamen Gebarung (Saldo 3 + Saldo 4)							-23.200,00	-75.000,00	-62.294,11

	MVAG	VC	QU	Ergebnisvoranschlag			Finanzierungsvoranschlag			
				EH	FH	VA 2026	VA 2025	RA 2024	VA 2026	VA 2025
63	Schutzwasserbau									
631	Konkurrenzgewässer									
631000	Konkurrenzgewässer									
Operative Gebarung										
SU 21 / 31	Summe Erträge / Einzahlungen operative Gebarung			0,00	0,00	0,00	0,00	0,00	0,00	
1/631000-752000	Beiträge an Wasserverbände	2231	3231	26	1.300,00	1.300,00	1.200,00	1.300,00	1.300,00	1.200,00
SU 22 / 32	Summe Aufwendungen / Auszahlungen operative Gebarung			1.300,00	1.300,00	1.200,00	1.300,00	1.300,00	1.200,00	
SA 0 / SA 1	(0) Nettoergebnis (21 - 22) / (1) Geldfluss operative Gebarung (31 - 32)			-1.300,00	-1.300,00	-1.200,00	-1.300,00	-1.300,00	-1.200,00	
SA01	Saldo (01) Haushaltsrücklagen (230 - 240)			0,00	0,00	0,00	0,00	0,00	0,00	
SA00	Saldo (00) Nettoergebnis nach Haushaltsrücklagen (Saldo 0 + Saldo 01)			-1.300,00	-1.300,00	-1.200,00				
Investive Gebarung										
SU 33	Summe Einzahlungen investive Gebarung						0,00	0,00	0,00	
SU 34	Summe Auszahlungen investive Gebarung						0,00	0,00	0,00	
SA2	Saldo (2) Geldfluss aus der Investiven Gebarung (33 - 34)						0,00	0,00	0,00	
SA3	Saldo (3) Nettofinanzierungssaldo (Saldo 1 + Saldo 2)						-1.300,00	-1.300,00	-1.200,00	
Finanzierungstätigkeit										
SU 35	Summe Einzahlungen aus der Finanzierungstätigkeit						0,00	0,00	0,00	
SU 36	Summe Auszahlungen aus der Finanzierungstätigkeit						0,00	0,00	0,00	
SA4	Saldo (4) Geldfluss aus der Finanzierungstätigkeit (35 - 36)						0,00	0,00	0,00	
SA5	Saldo (5) Geldfluss aus der voranschlagswirksamen Gebarung (Saldo 3 + Saldo 4)						-1.300,00	-1.300,00	-1.200,00	
64	Straßenverkehr									
640	Einrichtungen und Maßnahmen nach der Straßenverkehrsordnu									
640000	Einrichtungen u.Maßn.n.d.Stvo									
Operative Gebarung										
2/640000+868000	Gemeindestrassenstrafen	2124	3124	16	300,00	300,00	410,00	300,00	300,00	410,00
SU 21 / 31	Summe Erträge / Einzahlungen operative Gebarung			300,00	300,00	410,00	300,00	300,00	410,00	
1/640000-400000	Geringwertige Wirtschaftsgüter (GWG)	2221	3221	23	800,00	1.000,00	726,63	800,00	1.000,00	726,63
1/640000-680000	Planmäßige Abschreibung	2226			900,00	900,00	1.240,90	0,00	0,00	0,00
SU 22 / 32	Summe Aufwendungen / Auszahlungen operative Gebarung			1.700,00	1.900,00	1.967,53	800,00	1.000,00	726,63	
SA 0 / SA 1	(0) Nettoergebnis (21 - 22) / (1) Geldfluss operative Gebarung (31 - 32)			-1.400,00	-1.600,00	-1.557,53	-500,00	-700,00	-316,63	
SA01	Saldo (01) Haushaltsrücklagen (230 - 240)			0,00	0,00	0,00	0,00	0,00	0,00	
SA00	Saldo (00) Nettoergebnis nach Haushaltsrücklagen (Saldo 0 + Saldo 01)			-1.400,00	-1.600,00	-1.557,53				
Investive Gebarung										
SU 33	Summe Einzahlungen investive Gebarung						0,00	0,00	0,00	

		MVAG		VC QU	Ergebnisvoranschlag			Finanzierungsvoranschlag		
		EH	FH		VA 2026	VA 2025	RA 2024	VA 2026	VA 2025	RA 2024
1/640000-050000	Ankauf von Verkehrszeichen und Spiegeln	3412	2	40	0,00	0,00	0,00	800,00	1.000,00	2.386,47
SU 34	Summe Auszahlungen investive Gebarung							800,00	1.000,00	2.386,47
SA2	Summe (2) Geldfluss aus der Investiven Gebarung (33 – 34)							-800,00	-1.000,00	-2.386,47
SA3	Saldo (3) Nettofinanzierungssaldo (Saldo 1 + Saldo 2)							-1.300,00	-1.700,00	-2.703,10
Finanzierungstätigkeit										
SU 35	Summe Einzahlungen aus der Finanzierungstätigkeit							0,00	0,00	0,00
SU 36	Summe Auszahlungen aus der Finanzierungstätigkeit							0,00	0,00	0,00
SA4	Saldo (4) Geldfluss aus der Finanzierungstätigkeit (35 – 36)							0,00	0,00	0,00
SA5	Saldo (5) Geldfluss aus der voranschlagswirksamen Gebarung (Saldo 3 + Saldo 4)							-1.300,00	-1.700,00	-2.703,10
68	Post- und Telekommunikationsdienste									
680	Post- und Telekommunikationsdienste									
680000	Postpartner									
Operative Gebarung										
2/680000+810000	Erträge aus Leistungen	2114	3114	13	8.100,00	7.800,00	9.024,06	8.100,00	7.800,00	9.024,06
2/680000+817000	Erträge aus der Auflösung von sonstigen Rückstellungen	2117			0,00	0,00	52,55	0,00	0,00	0,00
SU 21 / 31	Summe Erträge / Einzahlungen operative Gebarung				8.100,00	7.800,00	9.076,61	8.100,00	7.800,00	9.024,06
1/680000-400000	Geringwertige Wirtschaftsgüter (GWG)	2221	3221		0,00	0,00	9,90	0,00	0,00	9,90
1/680000-510000	Geldbezüge der Vertragsbediensteten der Verwaltung	2211	3211	20	2.100,00	300,00	174,02	2.100,00	300,00	174,02
1/680000-511000	Geldbezüge der Vertragsbediensteten in handwerklicher Verwendung	2211	3211	20	33.600,00	19.400,00	18.393,84	33.600,00	19.400,00	18.393,84
1/680000-580000	Dienstgeberbeiträge zum Ausgleichsfonds für Familienbeihilfen	2212	3212	20	100,00	900,00	686,84	100,00	900,00	686,84
1/680000-582000	Sonstige Dienstgeberbeiträge zur sozialen Sicherheit	2212	3212	20	7.200,00	5.900,00	3.738,40	7.200,00	5.900,00	3.738,40
SU 22 / 32	Summe Aufwendungen / Auszahlungen operative Gebarung				43.000,00	26.500,00	23.003,00	43.000,00	26.500,00	23.003,00
SA 0 / SA 1	(0) Nettoergebnis (21 - 22) / (1) Geldfluss operative Gebarung (31 – 32)				-34.900,00	-18.700,00	-13.926,39	-34.900,00	-18.700,00	-13.978,94
SA01	Saldo (01) Haushaltsrücklagen (230 - 240)				0,00	0,00	0,00	0,00	0,00	0,00
SA00	Saldo (00) Nettoergebnis nach Haushaltsrücklagen (Saldo 0 + Saldo 01)				-34.900,00	-18.700,00	-13.926,39			
Investive Gebarung										
SU 33	Summe Einzahlungen investive Gebarung							0,00	0,00	0,00
SU 34	Summe Auszahlungen investive Gebarung							0,00	0,00	0,00
SA2	Saldo (2) Geldfluss aus der Investiven Gebarung (33 – 34)							0,00	0,00	0,00
SA3	Saldo (3) Nettofinanzierungssaldo (Saldo 1 + Saldo 2)							-34.900,00	-18.700,00	-13.978,94

		MVAG		VC QU	Ergebnisvoranschlag			Finanzierungsvoranschlag		
		EH	FH		VA 2026	VA 2025	RA 2024	VA 2026	VA 2025	RA 2024
Finanzierungstätigkeit										
SU 35	Summe Einzahlungen aus der Finanzierungstätigkeit							0,00	0,00	0,00
SU 36	Summe Auszahlungen aus der Finanzierungstätigkeit							0,00	0,00	0,00
SA4	Saldo (4) Geldfluss aus der Finanzierungstätigkeit (35 – 36)							0,00	0,00	0,00
SA5	Saldo (5) Geldfluss aus der voranschlagswirksamen Gebarung (Saldo 3 + Saldo 4)							-34.900,00	-18.700,00	-13.978,94
680100 Glasfaserausbau										
Operative Gebarung										
SU 21 / 31	Summe Erträge / Einzahlungen operative Gebarung				0,00	0,00	0,00	0,00	0,00	0,00
1/680100-786000	Kapitaltransfers an Beteiligungen der Gemeinde/des Gemeindeverbandes	2232		44	100,00	100,00	0,00	0,00	0,00	0,00
SU 22 / 32	Summe Aufwendungen / Auszahlungen operative Gebarung				100,00	100,00	0,00	0,00	0,00	0,00
SA 0 / SA 1	(0) Nettoergebnis (21 - 22) / (1) Geldfluss operative Gebarung (31 – 32)				-100,00	-100,00	0,00	0,00	0,00	0,00
6/680100+895001	Entnahmen von allgemeinen Haushaltsrücklagen	2301		1	0,00	0,00	108.303,51	0,00	0,00	0,00
SA01	Saldo (01) Haushaltsrücklagen (230 - 240)				0,00	0,00	108.303,51	0,00	0,00	0,00
SA00	Saldo (00) Nettoergebnis nach Haushaltsrücklagen (Saldo 0 + Saldo 01)				-100,00	-100,00	108.303,51			
Investive Gebarung										
SU 33	Summe Einzahlungen investive Gebarung							0,00	0,00	0,00
5/680100-050000	Sonderanlagen	3412	1	40	0,00	0,00	0,00	0,00	0,00	69.964,21
1/680100-050000	Sonderanlagen	3412	2		0,00	0,00	0,00	0,00	2.000,00	0,00
1/680100-786000	Kapitaltransfers an Beteiligungen der Gemeinde/des Gemeindeverbandes	3432		44	0,00	0,00	0,00	100,00	100,00	0,00
SU 34	Summe Auszahlungen investive Gebarung							100,00	2.100,00	69.964,21
SA2	Saldo (2) Geldfluss aus der Investiven Gebarung (33 – 34)							-100,00	-2.100,00	-69.964,21
SA3	Saldo (3) Nettofinanzierungssaldo (Saldo 1 + Saldo 2)							-100,00	-2.100,00	-69.964,21
Finanzierungstätigkeit										
SU 35	Summe Einzahlungen aus der Finanzierungstätigkeit							0,00	0,00	0,00
SU 36	Summe Auszahlungen aus der Finanzierungstätigkeit							0,00	0,00	0,00
SA4	Saldo (4) Geldfluss aus der Finanzierungstätigkeit (35 – 36)							0,00	0,00	0,00
SA5	Saldo (5) Geldfluss aus der voranschlagswirksamen Gebarung (Saldo 3 + Saldo 4)							-100,00	-2.100,00	-69.964,21

	MVAG	VC	QU	Ergebnisvoranschlag			Finanzierungsvoranschlag			
				EH	FH	VA 2026	VA 2025	RA 2024	VA 2026	VA 2025
7 Wirtschaftsförderung										
71	Grundlagenverbesserung in der Land- und Forstwirtschaft									
710	Land- und forstwirtschaftlicher Wegebau									
710000	Land- und Forstwirtschaftl. Wegebau									
Operative Gebarung										
2/710000+813000	Erträge aus der Auflösung von Investitionszuschüssen (Kapitaltransfers)	2127			500,00	500,00	504,61	0,00	0,00	0,00
6/710000+871000	Bedarfszuweisungen	2121	3121	1 33	3.000,00	3.300,00	0,00	3.000,00	3.300,00	0,00
6/710000+899000	Entnahmen aus Verrechnungsrücklagen zwischen operativer Gebarung und Projekten	2116		1	0,00	0,00	2.552,12	0,00	0,00	0,00
SU 21 / 31	Summe Erträge / Einzahlungen operative Gebarung				3.500,00	3.800,00	3.056,73	3.000,00	3.300,00	0,00
1/710000-680000	Planmäßige Abschreibung	2226			58.200,00	58.200,00	58.212,03	0,00	0,00	0,00
SU 22 / 32	Summe Aufwendungen / Auszahlungen operative Gebarung				58.200,00	58.200,00	58.212,03	0,00	0,00	0,00
SA 0 / SA 1	(0) Nettoergebnis (21 - 22) / (1) Geldfluss operative Gebarung (31 - 32)				-54.700,00	-54.400,00	-55.155,30	3.000,00	3.300,00	0,00
6/710000+894001	Entnahmen von zweckgebundenen Haushaltsrücklagen	2301		1	8.700,00	8.400,00	159,89	0,00	0,00	0,00
5/710000-794001	Zuweisung an zweckgebundene Haushaltsrücklagen	2401		1	0,00	0,00	640,54	0,00	0,00	0,00
SA01	Saldo (01) Haushaltsrücklagen (230 - 240)				8.700,00	8.400,00	-480,65	0,00	0,00	0,00
SA00	Saldo (00) Nettoergebnis nach Haushaltsrücklagen (Saldo 0 + Saldo 01)				-46.000,00	-46.000,00	-55.635,95			
Investive Gebarung										
6/710000+301000	Kapitaltransfers von Ländern	3331	1	33	0,00	0,00	0,00	3.300,00	3.300,00	0,00
SU 33	Summe Einzahlungen investive Gebarung							3.300,00	3.300,00	0,00
5/710000-002000	Instandhaltung Güterwege	3412	1	40	0,00	0,00	0,00	15.000,00	15.000,00	2.071,47
SU 34	Summe Auszahlungen investive Gebarung							15.000,00	15.000,00	2.071,47
SA2	Saldo (2) Geldfluss aus der Investiven Gebarung (33 - 34)							-11.700,00	-11.700,00	-2.071,47
SA3	Saldo (3) Nettofinanzierungssaldo (Saldo 1 + Saldo 2)							-8.700,00	-8.400,00	-2.071,47
Finanzierungstätigkeit										
SU 35	Summe Einzahlungen aus der Finanzierungstätigkeit							0,00	0,00	0,00
SU 36	Summe Auszahlungen aus der Finanzierungstätigkeit							0,00	0,00	0,00
SA4	Saldo (4) Geldfluss aus der Finanzierungstätigkeit (35 - 36)							0,00	0,00	0,00
SA5	Saldo (5) Geldfluss aus der voranschlagswirksamen Gebarung (Saldo 3 + Saldo 4)							-8.700,00	-8.400,00	-2.071,47

		MVAG		VC QU	Ergebnisvoranschlag			Finanzierungsvoranschlag		
		EH	FH		VA 2026	VA 2025	RA 2024	VA 2026	VA 2025	RA 2024
74	Sonstige Förderung der Land- und Forstwirtschaft									
749	Sonstige Einrichtungen und Maßnahmen									
749000	Sonstige Einrichtungen und Maßnahmen									
Operative Gebarung										
2/749000+861000	Transfers von Ländern, Landesfonds und Landeskammern	2121	3121		0,00	0,00	955,20	0,00	0,00	955,20
SU 21 / 31	Summe Erträge / Einzahlungen operative Gebarung				0,00	0,00	955,20	0,00	0,00	955,20
1/749000-755000	Künstliche Besamung	2233	3233	27	0,00	2.800,00	3.294,00	0,00	2.800,00	3.294,00
SU 22 / 32	Summe Aufwendungen / Auszahlungen operative Gebarung				0,00	2.800,00	3.294,00	0,00	2.800,00	3.294,00
SA 0 / SA 1	(0) Nettoergebnis (21 - 22) / (1) Geldfluss operative Gebarung (31 - 32)				0,00	-2.800,00	-2.338,80	0,00	-2.800,00	-2.338,80
SA01	Saldo (01) Haushaltsrücklagen (230 - 240)				0,00	0,00	0,00	0,00	0,00	0,00
SA00	Saldo (00) Nettoergebnis nach Haushaltsrücklagen (Saldo 0 + Saldo 01)				0,00	-2.800,00	-2.338,80			
Investive Gebarung										
SU 33	Summe Einzahlungen investive Gebarung							0,00	0,00	0,00
SU 34	Summe Auszahlungen investive Gebarung							0,00	0,00	0,00
SA2	Saldo (2) Geldfluss aus der Investiven Gebarung (33 - 34)							0,00	0,00	0,00
SA3	Saldo (3) Nettofinanzierungssaldo (Saldo 1 + Saldo 2)							0,00	-2.800,00	-2.338,80
Finanzierungstätigkeit										
SU 35	Summe Einzahlungen aus der Finanzierungstätigkeit							0,00	0,00	0,00
SU 36	Summe Auszahlungen aus der Finanzierungstätigkeit							0,00	0,00	0,00
SA4	Saldo (4) Geldfluss aus der Finanzierungstätigkeit (35 - 36)							0,00	0,00	0,00
SA5	Saldo (5) Geldfluss aus der voranschlagswirksamen Gebarung (Saldo 3 + Saldo 4)							0,00	-2.800,00	-2.338,80
75	Förderung der Energiewirtschaft									
751	Elektrizität									
751000	Elektrizität									
Operative Gebarung										
SU 21 / 31	Summe Erträge / Einzahlungen operative Gebarung				0,00	0,00	0,00	0,00	0,00	0,00
1/751000-728000	Entgelte für sonstige Leistungen	2225	3225		0,00	24.000,00	0,00	0,00	24.000,00	0,00
SU 22 / 32	Summe Aufwendungen / Auszahlungen operative Gebarung				0,00	24.000,00	0,00	0,00	24.000,00	0,00
SA 0 / SA 1	(0) Nettoergebnis (21 - 22) / (1) Geldfluss operative Gebarung (31 - 32)				0,00	-24.000,00	0,00	0,00	-24.000,00	0,00
SA01	Saldo (01) Haushaltsrücklagen (230 - 240)				0,00	0,00	0,00	0,00	0,00	0,00
SA00	Saldo (00) Nettoergebnis nach Haushaltsrücklagen (Saldo 0 + Saldo 01)				0,00	-24.000,00	0,00			

	MVAG	VC QU	Ergebnisvoranschlag			Finanzierungsvoranschlag				
			EH	FH	VA 2026	VA 2025	RA 2024	VA 2026	VA 2025	RA 2024
Investive Gebarung										
2/751000+300000				3331	0,00	0,00	0,00	0,00	19.000,00	0,00
SU 33								0,00	19.000,00	0,00
SU 34								0,00	0,00	0,00
SA2								0,00	19.000,00	0,00
SA3								0,00	-5.000,00	0,00
Finanzierungstätigkeit										
SU 35								0,00	0,00	0,00
SU 36								0,00	0,00	0,00
SA4								0,00	0,00	0,00
SA5								0,00	-5.000,00	0,00
77 Förderung des Tourismus										
771 Maßnahmen zur Förderung des Tourismus										
771000 Maßnahmen zur Förd. des Tourismus										
Operative Gebarung										
SU 21 / 31					0,00	0,00	0,00	0,00	0,00	0,00
1/771000-757000					10.000,00	10.000,00	10.282,27	10.000,00	10.000,00	10.282,27
SU 22 / 32					10.000,00	10.000,00	10.282,27	10.000,00	10.000,00	10.282,27
SA 0 / SA 1					-10.000,00	-10.000,00	-10.282,27	-10.000,00	-10.000,00	-10.282,27
SA01					0,00	0,00	0,00	0,00	0,00	0,00
SA00					-10.000,00	-10.000,00	-10.282,27			
Investive Gebarung										
SU 33								0,00	0,00	0,00
SU 34								0,00	0,00	0,00
SA2								0,00	0,00	0,00
SA3								-10.000,00	-10.000,00	-10.282,27
Finanzierungstätigkeit										
SU 35								0,00	0,00	0,00
SU 36								0,00	0,00	0,00
SA4								0,00	0,00	0,00
SA5								-10.000,00	-10.000,00	-10.282,27

	MVAG	VC QU	Ergebnisvoranschlag			Finanzierungsvoranschlag				
			EH	FH	VA 2026	VA 2025	RA 2024	VA 2026	VA 2025	RA 2024
78										
789										
789000										
Operative Gebarung										
SU 21 / 31										
1/789000-755000										
SU 22 / 32										
SA 0 / SA 1										
SA01										
SA00										
Investive Gebarung										
SU 33										
SU 34										
SA2										
SA3										
Finanzierungstätigkeit										
SU 35										
SU 36										
SA4										
SA5										

	MVAG	VC QU	Ergebnisvoranschlag			Finanzierungsvoranschlag			
			EH	FH	VA 2026	VA 2025	RA 2024	VA 2026	VA 2025
8 Dienstleistungen									
81	Öffentliche Einrichtungen (soweit nicht dem Abschnitt 85 zuzuordnen)								
812	WC-Anlagen								
812000	WC-Anlagen								
Operative Gebarung									
SU 21 / 31	Summe Erträge / Einzahlungen operative Gebarung		0,00	0,00	0,00	0,00	0,00	0,00	0,00
1/812000-511000	Geldbezüge der Vertragsbediensteten in handwerklicher Verwendung	2211 3211	1.000,00	0,00	0,00	1.000,00	0,00	0,00	0,00
1/812000-580000	Dienstgeberbeiträge zum Ausgleichsfonds für Familienbeihilfen	2212 3212	100,00	0,00	0,00	100,00	0,00	0,00	0,00
1/812000-582000	Sonstige Dienstgeberbeiträge zur sozialen Sicherheit	2212 3212	200,00	0,00	0,00	200,00	0,00	0,00	0,00
SU 22 / 32	Summe Aufwendungen / Auszahlungen operative Gebarung		1.300,00	0,00	0,00	1.300,00	0,00	0,00	0,00
SA 0 / SA 1	(0) Nettoergebnis (21 - 22) / (1) Geldfluss operative Gebarung (31 - 32)		-1.300,00	0,00	0,00	-1.300,00	0,00	0,00	0,00
SA01	Saldo (01) Haushaltsrücklagen (230 - 240)		0,00	0,00	0,00	0,00	0,00	0,00	0,00
SA00	Saldo (00) Nettoergebnis nach Haushaltsrücklagen (Saldo 0 + Saldo 01)		-1.300,00	0,00	0,00	0,00	0,00	0,00	0,00
Investive Gebarung									
SU 33	Summe Einzahlungen investive Gebarung					0,00	0,00	0,00	0,00
SU 34	Summe Auszahlungen investive Gebarung					0,00	0,00	0,00	0,00
SA2	Saldo (2) Geldfluss aus der Investiven Gebarung (33 - 34)					0,00	0,00	0,00	0,00
SA3	Saldo (3) Nettofinanzierungssaldo (Saldo 1 + Saldo 2)					-1.300,00	0,00	0,00	0,00
Finanzierungstätigkeit									
SU 35	Summe Einzahlungen aus der Finanzierungstätigkeit					0,00	0,00	0,00	0,00
SU 36	Summe Auszahlungen aus der Finanzierungstätigkeit					0,00	0,00	0,00	0,00
SA4	Saldo (4) Geldfluss aus der Finanzierungstätigkeit (35 - 36)					0,00	0,00	0,00	0,00
SA5	Saldo (5) Geldfluss aus der voranschlagswirksamen Gebarung (Saldo 3 + Saldo 4)					-1.300,00	0,00	0,00	0,00
814	Straßenreinigung								
814000	Straßenreinigung								
Operative Gebarung									
2/814000+810000	Erträge aus Leistungen - Winterdienst, Schneeräumung	2114 3114	0,00	0,00	242,40	0,00	0,00	0,00	242,40
SU 21 / 31	Summe Erträge / Einzahlungen operative Gebarung		0,00	0,00	242,40	0,00	0,00	0,00	242,40
1/814000-455000	Streumaterial	2221 3221 23	3.900,00	3.900,00	4.450,24	3.900,00	3.900,00	3.900,00	3.655,70
1/814000-728000	Winterdienst	2225 3225 24	42.000,00	28.000,00	38.864,52	42.000,00	28.000,00	28.000,00	38.864,52
SU 22 / 32	Summe Aufwendungen / Auszahlungen operative Gebarung		45.900,00	31.900,00	43.314,76	45.900,00	31.900,00	31.900,00	42.520,22
SA 0 / SA 1	(0) Nettoergebnis (21 - 22) / (1) Geldfluss operative Gebarung (31 - 32)		-45.900,00	-31.900,00	-43.072,36	-45.900,00	-31.900,00	-31.900,00	-42.277,82

	MVAG	VC QU	Ergebnisvoranschlag			Finanzierungsvoranschlag					
			EH	FH	VA 2026	VA 2025	RA 2024	VA 2026	VA 2025	RA 2024	
SA01			Saldo (01) Haushaltsrücklagen (230 - 240)			0,00	0,00	0,00	0,00	0,00	0,00
SA00			Saldo (00) Nettoergebnis nach Haushaltsrücklagen (Saldo 0 + Saldo 01)			-45.900,00	-31.900,00	-43.072,36			
Investive Gebarung											
SU 33			Summe Einzahlungen investive Gebarung						0,00	0,00	0,00
SU 34			Summe Auszahlungen investive Gebarung						0,00	0,00	0,00
SA2			Saldo (2) Geldfluss aus der Investiven Gebarung (33 – 34)						0,00	0,00	0,00
SA3			Saldo (3) Nettofinanzierungssaldo (Saldo 1 + Saldo 2)						-45.900,00	-31.900,00	-42.277,82
Finanzierungstätigkeit											
SU 35			Summe Einzahlungen aus der Finanzierungstätigkeit						0,00	0,00	0,00
SU 36			Summe Auszahlungen aus der Finanzierungstätigkeit						0,00	0,00	0,00
SA4			Saldo (4) Geldfluss aus der Finanzierungstätigkeit (35 – 36)						0,00	0,00	0,00
SA5			Saldo (5) Geldfluss aus der voranschlagswirksamen Gebarung (Saldo 3 + Saldo 4)						-45.900,00	-31.900,00	-42.277,82
815			Park- und Gartenanlagen, Kinderspielplätze								
815000			Park-u Gartenanlagen, Kinderspielplätze								
Operative Gebarung											
2/815000+813000			Erträge aus der Auflösung von Investitionszuschüssen (Kapitaltransfers)	2127		1.000,00	1.000,00	502,96	0,00	0,00	0,00
SU 21 / 31			Summe Erträge / Einzahlungen operative Gebarung			1.000,00	1.000,00	502,96	0,00	0,00	0,00
1/815000-510000			Geldbezüge der Vertragsbediensteten der Verwaltung	2211 3211		6.600,00	0,00	0,00	6.600,00	0,00	0,00
1/815000-511000			Geldbezüge der Vertragsbediensteten in handwerklicher Verwendung	2211 3211		18.800,00	0,00	0,00	18.800,00	0,00	0,00
1/815000-569000			Sonstige Nebengebühren	2211 3211		300,00	0,00	0,00	300,00	0,00	0,00
1/815000-580000			Dienstgeberbeiträge zum Ausgleichsfonds für Familienbeihilfen	2212 3212		1.200,00	0,00	0,00	1.200,00	0,00	0,00
1/815000-582000			Sonstige Dienstgeberbeiträge zur sozialen Sicherheit	2212 3212		5.200,00	0,00	0,00	5.200,00	0,00	0,00
1/815000-611000			Instandhaltung von Straßenbauten	2224 3224		300,00	300,00	216,16	300,00	300,00	216,16
1/815000-613000			Instandhaltung von sonstigen Grundstückseinrichtungen	2224 3224		0,00	0,00	126,58	0,00	0,00	126,58
1/815000-616000			Instandhaltung von Maschinen und maschinellen Anlagen	2224 3224		300,00	0,00	0,00	300,00	0,00	0,00
1/815000-680000			Planmäßige Abschreibung	2226		2.800,00	2.800,00	1.403,86	0,00	0,00	0,00
1/815000-700000			Miet- und Pachtaufwand	2223 3223 24		1.400,00	1.400,00	1.388,47	1.400,00	1.400,00	1.388,47
SU 22 / 32			Summe Aufwendungen / Auszahlungen operative Gebarung			36.900,00	4.500,00	3.135,07	34.100,00	1.700,00	1.731,21
SA 0 / SA 1			(0) Nettoergebnis (21 - 22) / (1) Geldfluss operative Gebarung (31 – 32)			-35.900,00	-3.500,00	-2.632,11	-34.100,00	-1.700,00	-1.731,21
6/815000+895001			Entnahmen von allgemeinen Haushaltsrücklagen	2301 1		0,00	0,00	58.460,22	0,00	0,00	0,00
SA01			Saldo (01) Haushaltsrücklagen (230 - 240)			0,00	0,00	58.460,22	0,00	0,00	0,00

		MVAG		VC QU	Ergebnisvoranschlag			Finanzierungsvoranschlag		
		EH	FH		VA 2026	VA 2025	RA 2024	VA 2026	VA 2025	RA 2024
SA00	Saldo (00) Nettoergebnis nach Haushaltsrücklagen (Saldo 0 + Saldo 01)				-35.900,00	-3.500,00	55.828,11			
Investive Gebarung										
6/815000+307000	Kapitaltransfers von privaten Haushalten und privaten Organisationen ohne Erwerbszweck und andere	3334	1	34	0,00	0,00	0,00	0,00	0,00	4.194,74
SU 33	Summe Einzahlungen investive Gebarung							0,00	0,00	4.194,74
5/815000-006000	Sonstige Grundstückseinrichtungen	3412	1	40	0,00	0,00	0,00	0,00	0,00	30.593,57
SU 34	Summe Auszahlungen investive Gebarung							0,00	0,00	30.593,57
SA2	Saldo (2) Geldfluss aus der Investiven Gebarung (33 – 34)							0,00	0,00	-26.398,83
SA3	Saldo (3) Nettofinanzierungssaldo (Saldo 1 + Saldo 2)							-34.100,00	-1.700,00	-28.130,04
Finanzierungstätigkeit										
SU 35	Summe Einzahlungen aus der Finanzierungstätigkeit							0,00	0,00	0,00
SU 36	Summe Auszahlungen aus der Finanzierungstätigkeit							0,00	0,00	0,00
SA4	Saldo (4) Geldfluss aus der Finanzierungstätigkeit (35 – 36)							0,00	0,00	0,00
SA5	Saldo (5) Geldfluss aus der voranschlagswirksamen Gebarung (Saldo 3 + Saldo 4)							-34.100,00	-1.700,00	-28.130,04
816	Öffentliche Beleuchtung und öffentliche Uhren									
816000	Öffentliche Beleuchtung und Uhren									
Operative Gebarung										
SU 21 / 31	Summe Erträge / Einzahlungen operative Gebarung				0,00	0,00	0,00	0,00	0,00	0,00
1/816000-600000	Strom	2222	3222	24	13.400,00	18.500,00	19.245,56	13.400,00	18.500,00	19.245,56
1/816000-619000	Instandhaltung der Strassenbeleuchtung	2224	3224	24	1.000,00	8.000,00	7.270,81	1.000,00	8.000,00	7.270,81
1/816000-680000	Planmäßige Abschreibung	2226			7.000,00	7.100,00	8.033,28	0,00	0,00	0,00
SU 22 / 32	Summe Aufwendungen / Auszahlungen operative Gebarung				21.400,00	33.600,00	34.549,65	14.400,00	26.500,00	26.516,37
SA 0 / SA 1	(0) Nettoergebnis (21 - 22) / (1) Geldfluss operative Gebarung (31 – 32)				-21.400,00	-33.600,00	-34.549,65	-14.400,00	-26.500,00	-26.516,37
6/816000+894001	Entnahmen von zweckgebundenen Haushaltsrücklagen	2301		1	280.000,00	0,00	0,00	0,00	0,00	0,00
SA01	Saldo (01) Haushaltsrücklagen (230 - 240)				280.000,00	0,00	0,00	0,00	0,00	0,00
SA00	Saldo (00) Nettoergebnis nach Haushaltsrücklagen (Saldo 0 + Saldo 01)				258.600,00	-33.600,00	-34.549,65	0,00	0,00	0,00
Investive Gebarung										
SU 33	Summe Einzahlungen investive Gebarung							0,00	0,00	0,00
1/816000-005000	Anlagen zu Straßenbauten	3412	2	40	0,00	0,00	0,00	800,00	3.000,00	0,00
5/816000-005000	Anlagen zu Straßenbauten	3412	1		0,00	0,00	0,00	280.000,00	0,00	0,00
SU 34	Summe Auszahlungen investive Gebarung							280.800,00	3.000,00	0,00
SA2	Saldo (2) Geldfluss aus der Investiven Gebarung (33 – 34)							-280.800,00	-3.000,00	0,00
SA3	Saldo (3) Nettofinanzierungssaldo (Saldo 1 + Saldo 2)							-295.200,00	-29.500,00	-26.516,37
Finanzierungstätigkeit										
SU 35	Summe Einzahlungen aus der Finanzierungstätigkeit							0,00	0,00	0,00

	MVAG	VC QU	Ergebnisvoranschlag			Finanzierungsvoranschlag				
			EH	FH	VA 2026	VA 2025	RA 2024	VA 2026	VA 2025	RA 2024
SU 36	Summe Auszahlungen aus der Finanzierungstätigkeit						0,00	0,00	0,00	
SA4	Saldo (4) Geldfluss aus der Finanzierungstätigkeit (35 – 36)						0,00	0,00	0,00	
SA5	Saldo (5) Geldfluss aus der voranschlagswirksamen Gebarung (Saldo 3 + Saldo 4)						-295.200,00	-29.500,00	-26.516,37	
817	Friedhöfe (einschließlich Einsegnungshallen und Krematorien)									
817000	Friedhöfe und Einsegnungshallen									
Operative Gebarung										
2/817000+817000	Erträge aus der Auflösung von sonstigen Rückstellungen	2117			0,00	0,00	52,55	0,00	0,00	0,00
2/817000+829000	Sonstige Erträge	2116 3116			10.000,00	0,00	182,11	10.000,00	0,00	182,11
2/817000+852100	Begräbnis- und Leichenkammergebühren	2113 3113 12			400,00	400,00	350,00	400,00	400,00	350,00
2/817000+867000	Transfers für Erdcontainerzuschuss	2124 3124			0,00	0,00	5.000,00	0,00	0,00	5.000,00
SU 21 / 31	Summe Erträge / Einzahlungen operative Gebarung				10.400,00	400,00	5.584,66	10.400,00	400,00	5.532,11
1/817000-510000	Geldbezüge der Vertragsbediensteten der Verwaltung	2211 3211 20			600,00	1.700,00	8.986,22	600,00	1.700,00	8.986,22
1/817000-511000	Geldbezüge der Vertragsbediensteten in handwerklicher Verwendung	2211 3211 20			900,00	2.800,00	5.967,20	900,00	2.800,00	5.967,20
1/817000-569000	Sonstige Nebengebühren	2211 3211 20			100,00	100,00	22,02	100,00	100,00	22,02
1/817000-580000	Dienstgeberbeiträge zum Ausgleichsfonds für Familienbeihilfen	2212 3212 20			200,00	300,00	553,19	200,00	300,00	553,19
1/817000-582000	Sonstige Dienstgeberbeiträge zur sozialen Sicherheit	2212 3212 20			200,00	1.100,00	3.017,09	200,00	1.100,00	3.017,09
1/817000-592000	Dotierung von Rückstellungen für Jubiläumszuwendungen	2214			200,00	200,00	249,51	0,00	0,00	0,00
1/817000-600000	Strom	2222 3222 24			300,00	300,00	191,90	300,00	300,00	191,90
1/817000-614000	Instandhaltung von Gebäuden	2224 3224 24			200,00	1.000,00	484,69	200,00	1.000,00	484,69
1/817000-670000	Versicherungen	2222 3222 24			200,00	200,00	183,18	200,00	200,00	90,02
1/817000-680000	Planmäßige Abschreibung	2226			3.000,00	3.000,00	3.096,93	0,00	0,00	0,00
1/817000-724000	Reisegebühren	2225 3225 24			0,00	100,00	24,14	0,00	100,00	24,14
1/817000-728000	Entgelte für sonstige Leistungen	2225 3225 24			200,00	1.500,00	2.551,44	200,00	1.500,00	3.284,54
1/817000-757000	Transfers an private Organisationen ohne Erwerbszweck	2234 3234			3.000,00	0,00	0,00	3.000,00	0,00	0,00
SU 22 / 32	Summe Aufwendungen / Auszahlungen operative Gebarung				9.100,00	12.300,00	25.327,51	5.900,00	9.100,00	22.621,01
SA 0 / SA 1	(0) Nettoergebnis (21 - 22) / (1) Geldfluss operative Gebarung (31 – 32)				1.300,00	-11.900,00	-19.742,85	4.500,00	-8.700,00	-17.088,90
SA01	Saldo (01) Haushaltsrücklagen (230 - 240)				0,00	0,00	0,00	0,00	0,00	0,00
SA00	Saldo (00) Nettoergebnis nach Haushaltsrücklagen (Saldo 0 + Saldo 01)				1.300,00	-11.900,00	-19.742,85			
Investive Gebarung										
SU 33	Summe Einzahlungen investive Gebarung						0,00	0,00	0,00	
1/817000-042000	Betriebsausstattung	3415 2 41			0,00	0,00	0,00	0,00	0,00	17.224,34
SU 34	Summe Auszahlungen investive Gebarung						0,00	0,00	17.224,34	

		MVAG		VC QU	Ergebnisvoranschlag			Finanzierungsvoranschlag		
		EH	FH		VA 2026	VA 2025	RA 2024	VA 2026	VA 2025	RA 2024
SA2	Saldo (2) Geldfluss aus der Investiven Gebarung (33 – 34)							0,00	0,00	-17.224,34
SA3	Saldo (3) Nettofinanzierungssaldo (Saldo 1 + Saldo 2)							4.500,00	-8.700,00	-34.313,24
Finanzierungstätigkeit										
SU 35	Summe Einzahlungen aus der Finanzierungstätigkeit							0,00	0,00	0,00
SU 36	Summe Auszahlungen aus der Finanzierungstätigkeit							0,00	0,00	0,00
SA4	Saldo (4) Geldfluss aus der Finanzierungstätigkeit (35 – 36)							0,00	0,00	0,00
SA5	Saldo (5) Geldfluss aus der voranschlagswirksamen Gebarung (Saldo 3 + Saldo 4)							4.500,00	-8.700,00	-34.313,24
82	Betriebsähnliche Einrichtungen und Betriebe									
820	Wirtschaftshöfe									
820000	Wirtschaftshöfe									
Operative Gebarung										
2/820000+813000	Erträge aus der Auflösung von Investitionszuschüssen (Kapitaltransfers)		2127		1.200,00	0,00	600,00	0,00	0,00	0,00
2/820000+817000	Erträge aus der Auflösung von sonstigen Rückstellungen		2117		0,00	0,00	52,55	0,00	0,00	0,00
2/820000+829000	Sonstige Erträge	2116	3116	18	0,00	0,00	129,42	0,00	0,00	129,42
2/820000+861100	Transfers von Ländern Zinsenzuschuss Bauhof	2121	3121		0,00	12.100,00	0,00	0,00	12.100,00	0,00
6/820000+871000	Kapitaltransfers aus Gemeinde-Bedarfszuweisungsmittel	2121	3121	1 33	0,00	0,00	280.000,00	0,00	0,00	280.000,00
SU 21 / 31	Summe Erträge / Einzahlungen operative Gebarung				1.200,00	12.100,00	280.781,97	0,00	12.100,00	280.129,42
1/820000-400000	Geringwertige Wirtschaftsgüter (GWG)	2221	3221	23	2.700,00	2.500,00	3.197,37	2.700,00	2.500,00	2.993,05
1/820000-402000	Ankauf von Werkzeugen	2221	3221	23	2.500,00	2.000,00	383,12	2.500,00	2.000,00	293,12
1/820000-451000	Brennstoffe	2221	3221	23	100,00	100,00	0,00	100,00	100,00	0,00
1/820000-452000	Treibstoffe	2221	3221	23	2.200,00	3.800,00	4.755,53	2.200,00	3.800,00	4.928,53
1/820000-453000	Schmier- und Schleifmittel	2221	3221		100,00	100,00	162,82	100,00	100,00	162,82
1/820000-454000	Reinigungsmittel	2221	3221		200,00	200,00	15,47	200,00	200,00	0,00
1/820000-510000	Geldbezüge der Vertragsbediensteten der Verwaltung	2211	3211	20	9.600,00	9.700,00	8.986,22	9.600,00	9.700,00	8.986,22
1/820000-511000	Bezüge für Vb der Besoldungsgruppe II	2211	3211	20	22.500,00	38.700,00	33.845,34	22.500,00	38.700,00	33.845,34
1/820000-569000	Sonstige Nebengebühren	2211	3211	20	300,00	100,00	22,02	300,00	100,00	22,02
1/820000-580000	Dgb für Familienbeihilfen	2212	3212	20	1.400,00	1.800,00	1.579,00	1.400,00	1.800,00	1.579,00
1/820000-582000	Sonst. Dgb zur Sozialen Sicherheit	2212	3212	20	6.600,00	9.800,00	8.687,91	6.600,00	9.800,00	8.687,91
1/820000-592000	Dotierung von Rückstellungen für Jubiläumswendungen		2214		500,00	800,00	884,90	0,00	0,00	0,00
1/820000-600000	Strom	2222	3222	24	900,00	1.500,00	-257,89	900,00	1.500,00	-257,89
1/820000-614000	Instandhaltung von Gebäuden	2224	3224	24	200,00	200,00	507,38	200,00	200,00	507,38

		MVAG		VC QU	Ergebnisvoranschlag			Finanzierungsvoranschlag		
		EH	FH		VA 2026	VA 2025	RA 2024	VA 2026	VA 2025	RA 2024
1/820000-616000	Instandhaltung von Maschinen und maschinellen Anlagen	2224	3224		200,00	0,00	0,00	200,00	0,00	0,00
1/820000-631000	Telekommunikationsdienste	2222	3222		600,00	600,00	19,24	600,00	600,00	19,24
1/820000-650000	Zinsen für Finanzschulden in Euro	2241	3241	25	14.000,00	19.600,00	10.939,99	14.000,00	19.600,00	10.939,99
1/820000-670000	Versicherungen	2222	3222	24	5.100,00	3.500,00	5.896,31	5.100,00	3.500,00	3.004,70
1/820000-680000	Planmäßige Abschreibung	2226			31.600,00	6.900,00	22.145,65	0,00	0,00	0,00
1/820000-710000	Öffentliche Abgaben	2225	3225	24	0,00	0,00	162,40	0,00	0,00	162,40
1/820000-711000	Gebühren für die Benützung von Gemeindeeinrichtungen und -anlagen gemäß FAG	2225	3225		500,00	300,00	0,00	500,00	300,00	0,00
1/820000-724000	Reisegebühren	2225	3225	24	100,00	100,00	43,90	100,00	100,00	43,90
1/820000-728000	Entgelte für sonstige Leistungen IT	2225	3225		500,00	500,00	0,00	500,00	500,00	0,00
1/820000-729000	Sonstige Aufwendungen	2225	3225		0,00	0,00	787,37	0,00	0,00	787,37
SU 22 / 32	Summe Aufwendungen / Auszahlungen operative Gebarung				102.400,00	102.800,00	102.764,05	70.300,00	95.100,00	76.705,10
SA 0 / SA 1	(0) Nettoergebnis (21 - 22) / (1) Geldfluss operative Gebarung (31 - 32)				-101.200,00	-90.700,00	178.017,92	-70.300,00	-83.000,00	203.424,32
6/820000+895001	Entnahmen von allgemeinen Haushaltsrücklagen	2301		1	0,00	0,00	43.069,30	0,00	0,00	0,00
SA01	Saldo (01) Haushaltsrücklagen (230 - 240)				0,00	0,00	43.069,30	0,00	0,00	0,00
SA00	Saldo (00) Nettoergebnis nach Haushaltsrücklagen (Saldo 0 + Saldo 01)				-101.200,00	-90.700,00	221.087,22			
Investive Gebarung										
SU 33	Summe Einzahlungen investive Gebarung							0,00	0,00	0,00
5/820000-010000	Gebäude und Bauten		3413	1 40	0,00	0,00	0,00	0,00	0,00	843.742,17
1/820000-020000	Maschinen und maschinelle Anlagen		3414	2 41	0,00	0,00	0,00	1.100,00	2.000,00	179,43
1/820000-040000	Fahrzeuge		3414	2 41	0,00	0,00	0,00	800,00	500,00	81,92
1/820000-042000	Amts-, Betriebs- und Geschäftsausstattung		3415	2	0,00	0,00	0,00	300,00	500,00	0,00
SU 34	Summe Auszahlungen investive Gebarung							2.200,00	3.000,00	844.003,52
SA2	Saldo (2) Geldfluss aus der Investiven Gebarung (33 - 34)							-2.200,00	-3.000,00	-844.003,52
SA3	Saldo (3) Nettofinanzierungssaldo (Saldo 1 + Saldo 2)							-72.500,00	-86.000,00	-640.579,20
Finanzierungstätigkeit										
6/820000+346000	Investitionsdarlehen von Finanzunternehmen		3514	1 55	0,00	0,00	0,00	0,00	0,00	350.000,00
SU 35	Summe Einzahlungen aus der Finanzierungstätigkeit							0,00	0,00	350.000,00
1/820000-346000	Tilgung		3614	65	0,00	0,00	0,00	33.400,00	35.700,00	33.333,34
SU 36	Summe Auszahlungen aus der Finanzierungstätigkeit							33.400,00	35.700,00	33.333,34
SA4	Saldo (4) Geldfluss aus der Finanzierungstätigkeit (35 - 36)							-33.400,00	-35.700,00	316.666,66
SA5	Saldo (5) Geldfluss aus der voranschlagswirksamen Gebarung (Saldo 3 + Saldo 4)							-105.900,00	-121.700,00	-323.912,54

		MVAG VC QU			Ergebnisvoranschlag			Finanzierungsvoranschlag		
		EH	FH		VA 2026	VA 2025	RA 2024	VA 2026	VA 2025	RA 2024
821	Fuhrpark									
821000	Fuhrpark									
Operative Gebarung										
2/821000+810000	Einnahmen aus Fuhrparkleistungen	2114	3114	13	1.500,00	200,00	1.842,77	1.500,00	200,00	2.321,34
6/821000+871000	Kapitaltransfers aus Gemeinde-Bedarfszuweisungsmitteln	2121	3121	1	115.000,00	0,00	0,00	115.000,00	0,00	0,00
SU 21 / 31	Summe Erträge / Einzahlungen operative Gebarung				116.500,00	200,00	1.842,77	116.500,00	200,00	2.321,34
SU 22 / 32	Summe Aufwendungen / Auszahlungen operative Gebarung				0,00	0,00	0,00	0,00	0,00	0,00
SA 0 / SA 1	(0) Nettoergebnis (21 - 22) / (1) Geldfluss operative Gebarung (31 - 32)				116.500,00	200,00	1.842,77	116.500,00	200,00	2.321,34
SA01	Saldo (01) Haushaltsrücklagen (230 - 240)				0,00	0,00	0,00	0,00	0,00	0,00
SA00	Saldo (00) Nettoergebnis nach Haushaltsrücklagen (Saldo 0 + Saldo 01)				116.500,00	200,00	1.842,77			
Investive Gebarung										
SU 33	Summe Einzahlungen investive Gebarung							0,00	0,00	0,00
5/821000-040000	Fahrzeuge		3414	1	0,00	0,00	0,00	115.000,00	0,00	0,00
SU 34	Summe Auszahlungen investive Gebarung							115.000,00	0,00	0,00
SA2	Saldo (2) Geldfluss aus der Investiven Gebarung (33 - 34)							-115.000,00	0,00	0,00
SA3	Saldo (3) Nettofinanzierungssaldo (Saldo 1 + Saldo 2)							1.500,00	200,00	2.321,34
Finanzierungstätigkeit										
SU 35	Summe Einzahlungen aus der Finanzierungstätigkeit							0,00	0,00	0,00
SU 36	Summe Auszahlungen aus der Finanzierungstätigkeit							0,00	0,00	0,00
SA4	Saldo (4) Geldfluss aus der Finanzierungstätigkeit (35 - 36)							0,00	0,00	0,00
SA5	Saldo (5) Geldfluss aus der voranschlagswirksamen Gebarung (Saldo 3 + Saldo 4)							1.500,00	200,00	2.321,34
828	Sonstige Märkte									
828000	Sonstige Märkte									
Operative Gebarung										
2/828000+852000	Marktstandsgebuehren	2113	3113	12	100,00	100,00	52,20	100,00	100,00	52,20
SU 21 / 31	Summe Erträge / Einzahlungen operative Gebarung				100,00	100,00	52,20	100,00	100,00	52,20
SU 22 / 32	Summe Aufwendungen / Auszahlungen operative Gebarung				0,00	0,00	0,00	0,00	0,00	0,00
SA 0 / SA 1	(0) Nettoergebnis (21 - 22) / (1) Geldfluss operative Gebarung (31 - 32)				100,00	100,00	52,20	100,00	100,00	52,20
SA01	Saldo (01) Haushaltsrücklagen (230 - 240)				0,00	0,00	0,00	0,00	0,00	0,00
SA00	Saldo (00) Nettoergebnis nach Haushaltsrücklagen (Saldo 0 + Saldo 01)				100,00	100,00	52,20			
Investive Gebarung										
SU 33	Summe Einzahlungen investive Gebarung							0,00	0,00	0,00
SU 34	Summe Auszahlungen investive Gebarung							0,00	0,00	0,00
SA2	Saldo (2) Geldfluss aus der Investiven Gebarung (33 - 34)							0,00	0,00	0,00
SA3	Saldo (3) Nettofinanzierungssaldo (Saldo 1 + Saldo 2)							100,00	100,00	52,20

		MVAG VC QU			Ergebnisvoranschlag			Finanzierungsvoranschlag		
		EH	FH		VA 2026	VA 2025	RA 2024	VA 2026	VA 2025	RA 2024
Finanzierungstätigkeit										
SU 35	Summe Einzahlungen aus der Finanzierungstätigkeit							0,00	0,00	0,00
SU 36	Summe Auszahlungen aus der Finanzierungstätigkeit							0,00	0,00	0,00
SA4	Saldo (4) Geldfluss aus der Finanzierungstätigkeit (35 – 36)							0,00	0,00	0,00
SA5	Saldo (5) Geldfluss aus der voranschlagswirksamen Gebarung (Saldo 3 + Saldo 4)							100,00	100,00	52,20
84 Liegenschaften, Wohn- und Geschäftsgebäude										
840 Grundbesitz										
840000 Grundbesitz										
Operative Gebarung										
2/840000+811000	Grundbesitzerlöse	2115	3115	14	300,00	300,00	39,00	300,00	300,00	39,00
SU 21 / 31	Summe Erträge / Einzahlungen operative Gebarung				300,00	300,00	39,00	300,00	300,00	39,00
1/840000-710000	Öffentliche Abgaben	2225	3225	24	300,00	0,00	299,24	300,00	0,00	299,24
1/840000-711000	Gebühren für die Benützung von Gemeindeeinrichtungen und -anlagen gemäß FAG	2225	3225		300,00	300,00	0,00	300,00	300,00	0,00
SU 22 / 32	Summe Aufwendungen / Auszahlungen operative Gebarung				600,00	300,00	299,24	600,00	300,00	299,24
SA 0 / SA 1	(0) Nettoergebnis (21 - 22) / (1) Geldfluss operative Gebarung (31 – 32)				-300,00	0,00	-260,24	-300,00	0,00	-260,24
SA01	Saldo (01) Haushaltsrücklagen (230 - 240)				0,00	0,00	0,00	0,00	0,00	0,00
SA00	Saldo (00) Nettoergebnis nach Haushaltsrücklagen (Saldo 0 + Saldo 01)				-300,00	0,00	-260,24			
Investive Gebarung										
SU 33	Summe Einzahlungen investive Gebarung							0,00	0,00	0,00
SU 34	Summe Auszahlungen investive Gebarung							0,00	0,00	0,00
SA2	Saldo (2) Geldfluss aus der Investiven Gebarung (33 – 34)							0,00	0,00	0,00
SA3	Saldo (3) Nettofinanzierungssaldo (Saldo 1 + Saldo 2)							-300,00	0,00	-260,24
Finanzierungstätigkeit										
SU 35	Summe Einzahlungen aus der Finanzierungstätigkeit							0,00	0,00	0,00
SU 36	Summe Auszahlungen aus der Finanzierungstätigkeit							0,00	0,00	0,00
SA4	Saldo (4) Geldfluss aus der Finanzierungstätigkeit (35 – 36)							0,00	0,00	0,00
SA5	Saldo (5) Geldfluss aus der voranschlagswirksamen Gebarung (Saldo 3 + Saldo 4)							-300,00	0,00	-260,24
842 Waldbesitz (soweit nicht bei 866)										
842000 Waldbesitz (soweit nicht bei 866)										
Operative Gebarung										
2/842000+810000	Einnahmen aus Holzverkauf	2114	3114	13	15.000,00	11.000,00	1.071,09	15.000,00	11.000,00	4.145,30
SU 21 / 31	Summe Erträge / Einzahlungen operative Gebarung				15.000,00	11.000,00	1.071,09	15.000,00	11.000,00	4.145,30
1/842000-610000	Instandhaltung von Grund und Boden	2224	3224	24	6.200,00	100,00	-2.128,18	6.200,00	100,00	-2.109,98

		MVAG		VC QU	Ergebnisvoranschlag			Finanzierungsvoranschlag		
		EH	FH		VA 2026	VA 2025	RA 2024	VA 2026	VA 2025	RA 2024
1/842000-616000	Instandhaltung von Maschinen und maschinellen Anlagen	2224	3224		600,00	600,00	0,00	600,00	600,00	0,00
SU 22 / 32	Summe Aufwendungen / Auszahlungen operative Gebarung				6.800,00	700,00	-2.128,18	6.800,00	700,00	-2.109,98
SA 0 / SA 1	(0) Nettoergebnis (21 - 22) / (1) Geldfluss operative Gebarung (31 - 32)				8.200,00	10.300,00	3.199,27	8.200,00	10.300,00	6.255,28
SA01	Saldo (01) Haushaltsrücklagen (230 - 240)				0,00	0,00	0,00	0,00	0,00	0,00
SA00	Saldo (00) Nettoergebnis nach Haushaltsrücklagen (Saldo 0 + Saldo 01)				8.200,00	10.300,00	3.199,27			
Investive Gebarung										
SU 33	Summe Einzahlungen investive Gebarung							0,00	0,00	0,00
SU 34	Summe Auszahlungen investive Gebarung							0,00	0,00	0,00
SA2	Saldo (2) Geldfluss aus der Investiven Gebarung (33 - 34)							0,00	0,00	0,00
SA3	Saldo (3) Nettofinanzierungssaldo (Saldo 1 + Saldo 2)							8.200,00	10.300,00	6.255,28
Finanzierungstätigkeit										
SU 35	Summe Einzahlungen aus der Finanzierungstätigkeit							0,00	0,00	0,00
SU 36	Summe Auszahlungen aus der Finanzierungstätigkeit							0,00	0,00	0,00
SA4	Saldo (4) Geldfluss aus der Finanzierungstätigkeit (35 - 36)							0,00	0,00	0,00
SA5	Saldo (5) Geldfluss aus der voranschlagswirksamen Gebarung (Saldo 3 + Saldo 4)							8.200,00	10.300,00	6.255,28
85 Betriebe mit marktbestimmter Tätigkeit										
850 Betriebe der Wasserversorgung										
850000 Betriebe der Wasserversorgung										
Operative Gebarung										
2/850000+813000	Erträge aus der Auflösung von Investitionszuschüssen (Kapitaltransfers)	2127			15.800,00	16.300,00	16.431,72	0,00	0,00	0,00
2/850000+829000	Sonstige Erträge	2116	3116	18	300,00	300,00	1.996,44	300,00	300,00	1.996,44
2/850000+852100	Bereitstellungsgebühr	2113	3113	12	68.600,00	42.000,00	41.750,00	68.600,00	42.000,00	41.507,44
2/850000+852200	Wasserbezugsgebühren	2113	3113	12	124.700,00	102.000,00	95.748,91	124.700,00	102.000,00	97.545,00
2/850000+860000	Transfers von Bun - Zinsen-Zuschüsse KPC (Abg. 8)	2121	3121		4.800,00	4.600,00	7.990,28	4.800,00	4.600,00	7.990,28
2/850000+861100	Zinsenzuschüsse des Landes	2121	3121	15	2.300,00	2.300,00	0,00	2.300,00	2.300,00	0,00
2/850000+861200	Zinsenzuschüsse	2121	3121	15	4.800,00	4.700,00	0,00	4.800,00	4.700,00	0,00
6/850000+899000	Entnahmen aus Verrechnungsrücklagen zwischen operativer Gebarung und Projekten	2116		1	0,00	6.500,00	0,00	0,00	0,00	0,00
SU 21 / 31	Summe Erträge / Einzahlungen operative Gebarung				221.300,00	178.700,00	163.917,35	205.500,00	155.900,00	149.039,16
1/850000-400000	Geringwertige Wirtschaftsgüter (GWG)	2221	3221	23	200,00	300,00	298,60	200,00	300,00	298,60
1/850000-413000	Wasserankauf N.Bgld.	2221	3221	23	70.300,00	61.500,00	49.242,12	70.300,00	61.500,00	61.557,05
1/850000-510000	Geldbezüge der Vertragsbediensteten der Verwaltung	2211	3211	20	9.800,00	9.700,00	8.812,20	9.800,00	9.700,00	8.812,20
1/850000-511000	Bezüge Vb - Besoldungsgr. II (Arb.)	2211	3211	20	25.000,00	17.600,00	16.437,59	25.000,00	17.600,00	16.437,59

		MVAG		VC QU	Ergebnisvoranschlag			Finanzierungsvoranschlag		
		EH	FH		VA 2026	VA 2025	RA 2024	VA 2026	VA 2025	RA 2024
1/850000-569000	Sonstige Nebengebühren	2211	3211	20	200,00	100,00	22,02	200,00	100,00	22,02
1/850000-580000	Dgb für Familienbeihilfen	2212	3212	20	1.300,00	1.100,00	932,01	1.300,00	1.100,00	932,01
1/850000-582000	Dgb zur Sozialen Sicherheit	2212	3212	20	7.100,00	5.500,00	5.114,50	7.100,00	5.500,00	5.114,50
1/850000-592000	Dotierung von Rückstellungen für Jubiläumsszuwendungen	2214			300,00	500,00	503,67	0,00	0,00	0,00
1/850000-600000	Strom (Beleuchtung, Pumpwerke)	2222	3222	24	4.300,00	6.900,00	6.545,65	4.300,00	6.900,00	6.545,65
1/850000-612000	Instandhaltung von Wasser- und Abwasserbauten und -anlagen	2224	3224		3.200,00	5.000,00	0,00	3.200,00	5.000,00	0,00
1/850000-613000	Instandhaltg.der Wasserversorgungsanl.	2224	3224	24	4.800,00	15.000,00	16.125,63	4.800,00	15.000,00	15.850,98
1/850000-619000	Instandhaltung von Sonderanlagen	2224	3224		6.800,00	5.000,00	0,00	6.800,00	5.000,00	0,00
1/850000-631000	Telekommunikationsdienste	2222	3222	24	100,00	100,00	50,46	100,00	100,00	50,46
1/850000-650000	Kreditzinsen	2241	3241	25	3.600,00	2.800,00	0,00	3.600,00	2.800,00	0,00
1/850000-650200	Kreditzinsen Wassererneuerung 2006	2241	3241	25	7.200,00	7.700,00	10.386,17	7.200,00	7.700,00	10.386,17
1/850000-670000	Versicherungen	2222	3222	24	1.000,00	200,00	0,00	1.000,00	200,00	0,00
1/850000-680000	Planmäßige Abschreibung	2226			55.400,00	60.600,00	59.545,65	0,00	0,00	0,00
1/850000-711000	Gebühren für die Benützung von Gemeindeeinrichtungen und -anlagen gemäß FAG	2225	3225		8.900,00	7.200,00	0,00	8.900,00	7.200,00	0,00
1/850000-724000	Reisegebühren	2225	3225	24	100,00	100,00	32,05	100,00	100,00	32,05
SU 22 / 32	Summe Aufwendungen / Auszahlungen operative Gebarung				209.600,00	206.900,00	174.048,32	153.900,00	145.800,00	126.039,28
SA 0 / SA 1	(0) Nettoergebnis (21 - 22) / (1) Geldfluss operative Gebarung (31 - 32)				11.700,00	-28.200,00	-10.130,97	51.600,00	10.100,00	22.999,88
SA01	Saldo (01) Haushaltsrücklagen (230 - 240)				0,00	0,00	0,00	0,00	0,00	0,00
SA00	Saldo (00) Nettoergebnis nach Haushaltsrücklagen (Saldo 0 + Saldo 01)				11.700,00	-28.200,00	-10.130,97			
Investive Gebarung										
2/850000+300000	Kapitaltransfers von Bund KPC Förderung		3331	33	0,00	0,00	0,00	4.800,00	5.000,00	6.499,20
2/850000+307000	Wasseranschluss-,Ergänzungs- u. Sonderabgabe		3334	34	0,00	0,00	0,00	15.800,00	11.500,00	22.173,87
SU 33	Summe Einzahlungen investive Gebarung							20.600,00	16.500,00	28.673,07
1/850000-004000	Wasser- und Abwasserbauten und -anlagen		3412	2 40	0,00	0,00	0,00	0,00	0,00	186,70
5/850000-004000	Wasser- und Abwasserbauten und -anlagen		3412	1	0,00	0,00	0,00	0,00	6.500,00	66.247,35
5/850000-004001	Wasser- und Abwasserbauten und -anlagen		3412	1	0,00	0,00	0,00	0,00	10.200,00	0,00
1/850000-040000	Fahrzeuge		3414	2 41	0,00	0,00	0,00	100,00	100,00	1.643,00
1/850000-042000	Betriebsausstattung (Wasserzähler)		3415	2 41	0,00	0,00	0,00	500,00	500,00	0,00
SU 34	Summe Auszahlungen investive Gebarung							600,00	17.300,00	68.077,05
SA2	Saldo (2) Geldfluss aus der Investiven Gebarung (33 - 34)							20.000,00	-800,00	-39.403,98
SA3	Saldo (3) Nettofinanzierungssaldo (Saldo 1 + Saldo 2)							71.600,00	9.300,00	-16.404,10

		MVAG VC QU		Ergebnisvoranschlag			Finanzierungsvoranschlag			
		EH	FH	VA 2026	VA 2025	RA 2024	VA 2026	VA 2025	RA 2024	
Finanzierungstätigkeit										
6/850000+346000	Investitionsdarlehen von Finanzunternehmen		3514	1	0,00	0,00	0,00	0,00	76.400,00	0,00
SU 35	Summe Einzahlungen aus der Finanzierungstätigkeit						0,00	76.400,00	0,00	
1/850000-346000	Tilgung von Bankdarlehen		3614	65	0,00	0,00	0,00	4.900,00	1.300,00	0,00
1/850000-346200	Tilgung von Krediten (Wasserleitung 06)		3614	65	0,00	0,00	0,00	14.100,00	13.600,00	12.046,93
SU 36	Summe Auszahlungen aus der Finanzierungstätigkeit							19.000,00	14.900,00	12.046,93
SA4	Saldo (4) Geldfluss aus der Finanzierungstätigkeit (35 – 36)							-19.000,00	61.500,00	-12.046,93
SA5	Saldo (5) Geldfluss aus der voranschlagswirksamen Gebarung (Saldo 3 + Saldo 4)							52.600,00	70.800,00	-28.451,03
850300	Betriebe der Wasserversorgung - WVA Kaltwasser									
Operative Gebarung										
SU 21 / 31	Summe Erträge / Einzahlungen operative Gebarung				0,00	0,00	0,00	0,00	0,00	0,00
SU 22 / 32	Summe Aufwendungen / Auszahlungen operative Gebarung				0,00	0,00	0,00	0,00	0,00	0,00
SA 0 / SA 1	(0) Nettoergebnis (21 - 22) / (1) Geldfluss operative Gebarung (31 – 32)				0,00	0,00	0,00	0,00	0,00	0,00
SA01	Saldo (01) Haushaltsrücklagen (230 - 240)				0,00	0,00	0,00	0,00	0,00	0,00
SA00	Saldo (00) Nettoergebnis nach Haushaltsrücklagen (Saldo 0 + Saldo 01)				0,00	0,00	0,00	0,00	0,00	0,00
Investive Gebarung										
SU 33	Summe Einzahlungen investive Gebarung							0,00	0,00	0,00
5/850300-004000	Wasser- und Abwasserbauten und -anlagen		3412	1	0,00	0,00	0,00	53.000,00	85.000,00	0,00
SU 34	Summe Auszahlungen investive Gebarung							53.000,00	85.000,00	0,00
SA2	Saldo (2) Geldfluss aus der Investiven Gebarung (33 – 34)							-53.000,00	-85.000,00	0,00
SA3	Saldo (3) Nettofinanzierungssaldo (Saldo 1 + Saldo 2)							-53.000,00	-85.000,00	0,00
Finanzierungstätigkeit										
6/850300+346000	Investitionsdarlehen von Finanzunternehmen		3514	1	0,00	0,00	0,00	53.000,00	85.000,00	0,00
SU 35	Summe Einzahlungen aus der Finanzierungstätigkeit							53.000,00	85.000,00	0,00
SU 36	Summe Auszahlungen aus der Finanzierungstätigkeit							0,00	0,00	0,00
SA4	Saldo (4) Geldfluss aus der Finanzierungstätigkeit (35 – 36)							53.000,00	85.000,00	0,00
SA5	Saldo (5) Geldfluss aus der voranschlagswirksamen Gebarung (Saldo 3 + Saldo 4)							0,00	0,00	0,00
851	Betriebe der Abwasserbeseitigung									
851000	Betriebe der Abwasserbeseitigung									
Operative Gebarung										
2/851000+813000	Erträge aus der Auflösung von Investitionszuschüssen (Kapitaltransfers)		2127		56.900,00	56.500,00	55.863,50	0,00	0,00	0,00
2/851000+817000	Erträge aus der Auflösung von sonstigen Rückstellungen		2117		0,00	0,00	52,55	0,00	0,00	0,00

		MVAG		VC QU	Ergebnisvoranschlag			Finanzierungsvoranschlag		
		EH	FH		VA 2026	VA 2025	RA 2024	VA 2026	VA 2025	RA 2024
2/851000+852100	Kanalbenutzungsgebühren	2113	3113	12	194.900,00	193.100,00	180.107,46	194.900,00	193.100,00	179.862,99
2/851000+860000	Transfers von Bund - Zinsen-Zuschüsse KPC (Abg. 9)	2121	3121		0,00	0,00	20.337,57	0,00	0,00	20.337,57
2/851000+861100	Zinsenzuschüsse	2121	3121	15	0,00	20.800,00	0,00	0,00	20.800,00	0,00
SU 21 / 31	Summe Erträge / Einzahlungen operative Gebarung				251.800,00	270.400,00	256.361,08	194.900,00	213.900,00	200.200,56
1/851000-510000	Geldbezüge der Vertragsbediensteten der Verwaltung	2211	3211	20	9.800,00	9.700,00	8.986,22	9.800,00	9.700,00	8.986,22
1/851000-511000	Bezüge Vb - Besoldungsgr. II (Arb.)	2211	3211	20	31.800,00	41.000,00	38.355,39	31.800,00	41.000,00	38.355,39
1/851000-569000	Sonstige Nebengebühren	2211	3211	20	300,00	100,00	22,02	300,00	100,00	22,02
1/851000-580000	Dgb für Familienbeihilfen	2212	3212	20	1.600,00	1.900,00	1.744,63	1.600,00	1.900,00	1.744,63
1/851000-582000	Sonst. Dgb zur Sozialen Sicherheit	2212	3212	20	8.500,00	10.300,00	9.611,70	8.500,00	10.300,00	9.611,70
1/851000-592000	Dotierung von Rückstellungen für Jubiläumswendungen	2214			600,00	900,00	1.011,99	0,00	0,00	0,00
1/851000-600000	Strom (Beleuchtung, Pumpwerke)	2222	3222	24	4.100,00	3.800,00	2.365,25	4.100,00	3.800,00	4.486,91
1/851000-612000	Instandhaltung von Wasser- und Abwasserbauten und -anlagen	2224	3224		12.000,00	12.000,00	0,00	12.000,00	12.000,00	0,00
1/851000-619000	Instandhalt.v.Sonderanl.(Klärb. Fault.)	2224	3224	24	5.800,00	9.000,00	5.866,50	5.800,00	9.000,00	5.866,15
1/851000-631000	Telekommunikationsdienste	2222	3222	24	500,00	100,00	322,26	500,00	100,00	322,26
1/851000-650000	Kreditzinsen	2241	3241	25	48.600,00	51.500,00	68.184,16	48.600,00	51.500,00	68.184,16
1/851000-670000	Versicherungen	2222	3222	24	1.000,00	800,00	0,00	1.000,00	800,00	0,00
1/851000-680000	Planmäßige Abschreibung	2226			67.400,00	67.300,00	67.471,65	0,00	0,00	0,00
1/851000-711000	Gebühren für die Benützung von Gemeindeeinrichtungen und -anlagen gemäß FAG	2225	3225		6.800,00	5.100,00	0,00	6.800,00	5.100,00	0,00
1/851000-724000	Reisegebühren	2225	3225	24	0,00	0,00	47,85	0,00	0,00	47,85
1/851000-755000	Transfers an Unternehmen (ohne Finanzunternehmen) und andere	2233	3233	27	43.100,00	43.000,00	44.680,00	43.100,00	43.000,00	44.680,00
SU 22 / 32	Summe Aufwendungen / Auszahlungen operative Gebarung				241.900,00	256.500,00	248.669,62	173.900,00	188.300,00	182.307,29
SA 0 / SA 1	(0) Nettoergebnis (21 - 22) / (1) Geldfluss operative Gebarung (31 - 32)				9.900,00	13.900,00	7.691,46	21.000,00	25.600,00	17.893,27
6/851000+894001	Entnahmen von zweckgebundenen Haushaltsrücklagen	2301		1	0,00	130.000,00	0,00	0,00	0,00	0,00
SA01	Saldo (01) Haushaltsrücklagen (230 - 240)				0,00	130.000,00	0,00	0,00	0,00	0,00
SA00	Saldo (00) Nettoergebnis nach Haushaltsrücklagen (Saldo 0 + Saldo 01)				9.900,00	143.900,00	7.691,46			
Investive Gebarung										
2/851000+300000	Kapitaltransfers von Bund KPC Förderung		3331	33	0,00	0,00	0,00	0,00	0,00	18.804,43
2/851000+300100	Umweltförderung BA2		3331	33	0,00	0,00	0,00	18.200,00	17.900,00	0,00
2/851000+307000	Kanalanschluss-,Ergänzungs- u. Sonderabgabe		3334	34	0,00	0,00	0,00	28.000,00	24.000,00	71.001,34
SU 33	Summe Einzahlungen investive Gebarung							46.200,00	41.900,00	89.805,77

		MVAG		VC QU	Ergebnisvoranschlag			Finanzierungsvoranschlag		
		EH	FH		VA 2026	VA 2025	RA 2024	VA 2026	VA 2025	RA 2024
1/851000-004000	Wasser- und Abwasserbauten und -anlagen Erweiterung	3412	2	40	0,00	0,00	0,00	800,00	10.000,00	188,16
5/851000-004000	Wasser- und Abwasserbauten und -anlagen (Kanal Instandsetzung)	3412	1		0,00	0,00	0,00	0,00	130.000,00	0,00
1/851000-040000	Fahrzeuge	3414	2	41	0,00	0,00	0,00	100,00	0,00	0,00
SU 34	Summe Auszahlungen investive Gebarung							900,00	140.000,00	188,16
SA2	Saldo (2) Geldfluss aus der Investiven Gebarung (33 – 34)							45.300,00	-98.100,00	89.617,61
SA3	Saldo (3) Nettofinanzierungssaldo (Saldo 1 + Saldo 2)							66.300,00	-72.500,00	107.510,88
Finanzierungstätigkeit										
SU 35	Summe Einzahlungen aus der Finanzierungstätigkeit							0,00	0,00	0,00
1/851000-346000	Tilgung von Krediten	3614	65		0,00	0,00	0,00	85.600,00	82.700,00	73.667,45
SU 36	Summe Auszahlungen aus der Finanzierungstätigkeit							85.600,00	82.700,00	73.667,45
SA4	Saldo (4) Geldfluss aus der Finanzierungstätigkeit (35 – 36)							-85.600,00	-82.700,00	-73.667,45
SA5	Saldo (5) Geldfluss aus der voranschlagswirksamen Gebarung (Saldo 3 + Saldo 4)							-19.300,00	-155.200,00	33.843,43
851100	ABA Erweiterung Äußere Alm									
Operative Gebarung										
SU 21 / 31	Summe Erträge / Einzahlungen operative Gebarung				0,00	0,00	0,00	0,00	0,00	0,00
1/851100-650000	Zinsen	2241	3241	25	28.500,00	30.200,00	28.756,59	28.500,00	30.200,00	28.756,59
1/851100-680000	Planmäßige Abschreibung	2226			11.400,00	0,00	5.594,92	0,00	0,00	0,00
SU 22 / 32	Summe Aufwendungen / Auszahlungen operative Gebarung				39.900,00	30.200,00	34.351,51	28.500,00	30.200,00	28.756,59
SA 0 / SA 1	(0) Nettoergebnis (21 - 22) / (1) Geldfluss operative Gebarung (31 – 32)				-39.900,00	-30.200,00	-34.351,51	-28.500,00	-30.200,00	-28.756,59
6/851100+894001	Entnahmen von zweckgebundenen Haushaltsrücklagen	2301	1		0,00	28.300,00	0,00	0,00	0,00	0,00
5/851100-794001	Zuweisungen an zweckgebundene Haushaltsrücklagen	2401	1		0,00	385.600,00	0,00	0,00	0,00	0,00
SA01	Saldo (01) Haushaltsrücklagen (230 - 240)				0,00	-357.300,00	0,00	0,00	0,00	0,00
SA00	Saldo (00) Nettoergebnis nach Haushaltsrücklagen (Saldo 0 + Saldo 01)				-39.900,00	-387.500,00	-34.351,51			
Investive Gebarung										
SU 33	Summe Einzahlungen investive Gebarung							0,00	0,00	0,00
5/851100-004000	Wasser- und Abwasserbauten und -anlagen	3412	1	40	0,00	0,00	0,00	0,00	28.300,00	325.402,97
SU 34	Summe Auszahlungen investive Gebarung							0,00	28.300,00	325.402,97
SA2	Saldo (2) Geldfluss aus der Investiven Gebarung (33 – 34)							0,00	-28.300,00	-325.402,97
SA3	Saldo (3) Nettofinanzierungssaldo (Saldo 1 + Saldo 2)							-28.500,00	-58.500,00	-354.159,56
Finanzierungstätigkeit										
6/851100+346000	Investitionsdarlehen von Finanzunternehmen	3514	1	55	0,00	0,00	0,00	0,00	0,00	220.000,00
SU 35	Summe Einzahlungen aus der Finanzierungstätigkeit							0,00	0,00	220.000,00

		MVAG		VC QU	Ergebnisvoranschlag			Finanzierungsvoranschlag		
		EH	FH		VA 2026	VA 2025	RA 2024	VA 2026	VA 2025	RA 2024
1/851100-346000	Tilgung		3614	65	0,00	0,00	0,00	40.000,00	40.000,00	40.000,00
SU 36	Summe Auszahlungen aus der Finanzierungstätigkeit							40.000,00	40.000,00	40.000,00
SA4	Saldo (4) Geldfluss aus der Finanzierungstätigkeit (35 – 36)							-40.000,00	-40.000,00	180.000,00
SA5	Saldo (5) Geldfluss aus der voranschlagswirksamen Gebarung (Saldo 3 + Saldo 4)							-68.500,00	-98.500,00	-174.159,56
851200	Leitungskataster Digitalisierung									
	Operative Gebarung									
2/851200+861000	Transfers von Ländern, Landesfonds und Landeskammern	2121	3121		4.800,00	4.800,00	0,00	4.800,00	4.800,00	0,00
SU 21 / 31	Summe Erträge / Einzahlungen operative Gebarung				4.800,00	4.800,00	0,00	4.800,00	4.800,00	0,00
SU 22 / 32	Summe Aufwendungen / Auszahlungen operative Gebarung				0,00	0,00	0,00	0,00	0,00	0,00
SA 0 / SA 1	(0) Nettoergebnis (21 - 22) / (1) Geldfluss operative Gebarung (31 – 32)				4.800,00	4.800,00	0,00	4.800,00	4.800,00	0,00
SA01	Saldo (01) Haushaltsrücklagen (230 - 240)				0,00	0,00	0,00	0,00	0,00	0,00
SA00	Saldo (00) Nettoergebnis nach Haushaltsrücklagen (Saldo 0 + Saldo 01)				4.800,00	4.800,00	0,00			
	Investive Gebarung									
SU 33	Summe Einzahlungen investive Gebarung							0,00	0,00	0,00
5/851200-004000	Wasser- und Abwasserbauten und -anlagen		3412	1 40	0,00	0,00	0,00	0,00	0,00	29.882,42
SU 34	Summe Auszahlungen investive Gebarung							0,00	0,00	29.882,42
SA2	Saldo (2) Geldfluss aus der Investiven Gebarung (33 – 34)							0,00	0,00	-29.882,42
SA3	Saldo (3) Nettofinanzierungssaldo (Saldo 1 + Saldo 2)							4.800,00	4.800,00	-29.882,42
	Finanzierungstätigkeit									
SU 35	Summe Einzahlungen aus der Finanzierungstätigkeit							0,00	0,00	0,00
SU 36	Summe Auszahlungen aus der Finanzierungstätigkeit							0,00	0,00	0,00
SA4	Saldo (4) Geldfluss aus der Finanzierungstätigkeit (35 – 36)							0,00	0,00	0,00
SA5	Saldo (5) Geldfluss aus der voranschlagswirksamen Gebarung (Saldo 3 + Saldo 4)							4.800,00	4.800,00	-29.882,42
852	Betriebe der Müllbeseitigung									
852000	Betriebe der Müllbeseitigung									
	Operative Gebarung									
2/852000+808000	Verkauf von Altmaterial	2116	3116	16	6.400,00	4.800,00	4.766,00	6.400,00	4.800,00	5.993,20
2/852000+813000	Erträge aus der Auflösung von Investitionszuschüssen (Kapitaltransfers)		2127		1.600,00	0,00	794,06	0,00	0,00	0,00
2/852000+817000	Erträge aus der Auflösung von sonstigen Rückstellungen		2117		0,00	0,00	52,58	0,00	0,00	0,00
2/852000+829000	Sonstige Erträge	2116	3116	18	0,00	100,00	4.948,00	0,00	100,00	4.986,00
2/852000+852000	Müllbehandlungsgebühren	2113	3113	12	52.100,00	50.000,00	48.163,65	52.100,00	50.000,00	48.122,65
2/852000+852100	Abfallbehandlungsabgabe	2113	3113	12	46.500,00	46.500,00	45.969,87	46.500,00	46.500,00	45.798,86

		MVAG		VC QU	Ergebnisvoranschlag			Finanzierungsvoranschlag		
		EH	FH		VA 2026	VA 2025	RA 2024	VA 2026	VA 2025	RA 2024
2/852000+861010	Landestransfer Gebührenbremse 2024	2121	3121		0,00	0,00	-3,52	0,00	0,00	1.746,56
SU 21 / 31	Summe Erträge / Einzahlungen operative Gebarung				106.600,00	101.400,00	104.690,64	105.000,00	101.400,00	106.647,27
1/852000-400000	Geringwertige Wirtschaftsgüter (GWG)	2221	3221		200,00	0,00	0,00	200,00	0,00	0,00
1/852000-413000	Ankauf von Müllsäcken	2221	3221	23	1.200,00	1.100,00	1.733,90	1.200,00	1.100,00	1.858,90
1/852000-510000	Geldbezüge der Vertragsbediensteten der Verwaltung	2211	3211	20	9.800,00	9.700,00	8.986,22	9.800,00	9.700,00	8.986,22
1/852000-511000	Bezüge Vb - Besoldungsgr. II (Arb.)	2211	3211	20	18.300,00	17.600,00	16.437,58	18.300,00	17.600,00	16.437,58
1/852000-569000	Sonstige Nebengebühren	2211	3211	20	200,00	100,00	22,02	200,00	100,00	22,02
1/852000-580000	Dgb für Familienbeihilfen	2212	3212	20	1.100,00	1.100,00	937,59	1.100,00	1.100,00	937,59
1/852000-582000	Sonst. Dgb zur Sozialen Sicherheit	2212	3212	20	5.800,00	5.500,00	5.149,53	5.800,00	5.500,00	5.149,53
1/852000-592000	Dotierung von Rückstellungen für Jubiläumszuwendungen	2214			300,00	500,00	503,70	0,00	0,00	0,00
1/852000-616000	Instandhaltung von Maschinen und maschinellen Anlagen	2224	3224		600,00	100,00	0,00	600,00	100,00	0,00
1/852000-620000	Transportkosten	2222	3222	24	41.000,00	31.000,00	38.550,93	41.000,00	31.000,00	34.489,39
1/852000-650000	Zinsen	2241	3241	25	35.500,00	36.700,00	25.269,82	35.500,00	36.700,00	25.269,82
1/852000-670000	Versicherungen	2222	3222		1.700,00	1.300,00	0,00	1.700,00	1.300,00	0,00
1/852000-680000	Planmäßige Abschreibung	2226			20.100,00	100,00	9.794,91	0,00	0,00	0,00
1/852000-724000	Reisegebühren	2225	3225	24	100,00	100,00	32,01	100,00	100,00	32,01
1/852000-728000	Sondermüllabfuhr	2225	3225	24	13.500,00	13.500,00	8.119,17	13.500,00	13.500,00	7.734,67
1/852000-728100	Sperrmüll	2225	3225	24	6.500,00	6.300,00	7.982,16	6.500,00	6.300,00	7.937,06
1/852000-755000	Beitrag an Müllbeseitigungsverband	2233	3233	27	900,00	900,00	768,67	900,00	900,00	768,67
SU 22 / 32	Summe Aufwendungen / Auszahlungen operative Gebarung				156.800,00	125.600,00	124.288,21	136.400,00	125.000,00	109.623,46
SA 0 / SA 1	(0) Nettoergebnis (21 - 22) / (1) Geldfluss operative Gebarung (31 - 32)				-50.200,00	-24.200,00	-19.597,57	-31.400,00	-23.600,00	-2.976,19
SA01	Saldo (01) Haushaltsrücklagen (230 - 240)				0,00	0,00	0,00	0,00	0,00	0,00
SA00	Saldo (00) Nettoergebnis nach Haushaltsrücklagen (Saldo 0 + Saldo 01)				-50.200,00	-24.200,00	-19.597,57			
Investive Gebarung										
SU 33	Summe Einzahlungen investive Gebarung							0,00	0,00	0,00
5/852000-010000	Gebäude und Bauten		3413	1 40	0,00	0,00	0,00	0,00	46.500,00	676.983,47
1/852000-020000	Maschinen und maschinelle Anlagen		3414	2	0,00	0,00	0,00	0,00	100,00	0,00
1/852000-040000	Fahrzeuge		3414	2 41	0,00	0,00	0,00	200,00	0,00	0,00
1/852000-042000	Amts-, Betriebs- und Geschäftsausstattung		3415	2	0,00	0,00	0,00	200,00	100,00	0,00
SU 34	Summe Auszahlungen investive Gebarung							400,00	46.700,00	676.983,47
SA2	Saldo (2) Geldfluss aus der Investiven Gebarung (33 - 34)							-400,00	-46.700,00	-676.983,47
SA3	Saldo (3) Nettofinanzierungssaldo (Saldo 1 + Saldo 2)							-31.800,00	-70.300,00	-679.959,66
Finanzierungstätigkeit										
6/852000+346000	Investitionsdarlehen von Finanzunternehmen		3514	1 55	0,00	0,00	0,00	0,00	0,00	578.000,00
SU 35	Summe Einzahlungen aus der Finanzierungstätigkeit							0,00	0,00	578.000,00

		MVAG		VC QU	Ergebnisvoranschlag			Finanzierungsvoranschlag		
		EH	FH		VA 2026	VA 2025	RA 2024	VA 2026	VA 2025	RA 2024
1/852000-346000	Tilgung		3614	65	0,00	0,00	0,00	28.600,00	28.600,00	28.571,42
SU 36	Summe Auszahlungen aus der Finanzierungstätigkeit							28.600,00	28.600,00	28.571,42
SA4	Saldo (4) Geldfluss aus der Finanzierungstätigkeit (35 – 36)							-28.600,00	-28.600,00	549.428,58
SA5	Saldo (5) Geldfluss aus der voranschlagswirksamen Gebarung (Saldo 3 + Saldo 4)							-60.400,00	-98.900,00	-130.531,08
853	Betriebe für die Errichtung und Verwaltung von Wohn- und Ges									
853000	Betrieb f.Wohn- und Geschäftsgebäude									
	Operative Gebarung									
2/853000+811000	Mieten und Betriebskostenersätze	2115	3115	14	17.000,00	13.000,00	4.465,65	17.000,00	13.000,00	4.465,65
2/853000+813000	Erträge aus der Auflösung von Investitionszuschüssen (Kapitaltransfers)	2127			400,00	400,00	384,00	0,00	0,00	0,00
SU 21 / 31	Summe Erträge / Einzahlungen operative Gebarung				17.400,00	13.400,00	4.849,65	17.000,00	13.000,00	4.465,65
1/853000-600000	Energiebezüge	2222	3222	24	0,00	0,00	7.789,67	0,00	0,00	7.789,67
1/853000-614000	Instandhaltung von Gebäuden und Bauten	2224	3224	24	2.500,00	3.000,00	152,70	2.500,00	3.000,00	152,70
1/853000-670000	Versicherungen	2222	3222	24	4.100,00	2.800,00	2.490,19	4.100,00	2.800,00	1.706,00
1/853000-680000	Planmäßige Abschreibung	2226			2.800,00	2.800,00	2.801,86	0,00	0,00	0,00
1/853000-710000	Öffentliche Abgaben	2225	3225	24	6.800,00	4.100,00	5.486,41	6.800,00	4.100,00	5.162,29
1/853000-711000	Gebühren für die Benützung von Gemeindeeinrichtungen und -anlagen gemäß FAG	2225	3225		0,00	2.700,00	0,00	0,00	2.700,00	0,00
SU 22 / 32	Summe Aufwendungen / Auszahlungen operative Gebarung				16.200,00	15.400,00	18.720,83	13.400,00	12.600,00	14.810,66
SA 0 / SA 1	(0) Nettoergebnis (21 - 22) / (1) Geldfluss operative Gebarung (31 – 32)				1.200,00	-2.000,00	-13.871,18	3.600,00	400,00	-10.345,01
SA01	Saldo (01) Haushaltsrücklagen (230 - 240)				0,00	0,00	0,00	0,00	0,00	0,00
SA00	Saldo (00) Nettoergebnis nach Haushaltsrücklagen (Saldo 0 + Saldo 01)				1.200,00	-2.000,00	-13.871,18			
	Investive Gebarung									
SU 33	Summe Einzahlungen investive Gebarung							0,00	0,00	0,00
1/853000-010000	Um-,Zu- und Aufbauten v. Gebäuden		3413	2 40	0,00	0,00	0,00	800,00	800,00	0,00
SU 34	Summe Auszahlungen investive Gebarung							800,00	800,00	0,00
SA2	Saldo (2) Geldfluss aus der Investiven Gebarung (33 – 34)							-800,00	-800,00	0,00
SA3	Saldo (3) Nettofinanzierungssaldo (Saldo 1 + Saldo 2)							2.800,00	-400,00	-10.345,01
	Finanzierungstätigkeit									
SU 35	Summe Einzahlungen aus der Finanzierungstätigkeit							0,00	0,00	0,00
SU 36	Summe Auszahlungen aus der Finanzierungstätigkeit							0,00	0,00	0,00
SA4	Saldo (4) Geldfluss aus der Finanzierungstätigkeit (35 – 36)							0,00	0,00	0,00
SA5	Saldo (5) Geldfluss aus der voranschlagswirksamen Gebarung (Saldo 3 + Saldo 4)							2.800,00	-400,00	-10.345,01

		MVAG VC QU		Ergebnisvoranschlag			Finanzierungsvoranschlag		
		EH	FH	VA 2026	VA 2025	RA 2024	VA 2026	VA 2025	RA 2024
859	Sonstige Betriebe mit marktbestimmter Tätigkeit								
859000	Sonstige Betriebe mit marktbestimmter Tätigkeit - Tankstelle								
Operative Gebarung									
2/859000+810000	Erträge aus Leistungen u.a. Chipkartenverkauf Tankstelle	2114	3114	200,00	0,00	0,00	200,00	0,00	0,00
SU 21 / 31	Summe Erträge / Einzahlungen operative Gebarung			200,00	0,00	0,00	200,00	0,00	0,00
1/859000-510000	Geldbezüge der Vertragsbediensteten der Verwaltung	2211	3211	2.100,00	0,00	0,00	2.100,00	0,00	0,00
1/859000-511000	Geldbezüge der Vertragsbediensteten in handwerklicher Verwendung	2211	3211	1.100,00	0,00	0,00	1.100,00	0,00	0,00
1/859000-580000	Dienstgeberbeiträge zum Ausgleichsfonds für Familienbeihilfen	2212	3212	200,00	0,00	0,00	200,00	0,00	0,00
1/859000-582000	Sonstige Dienstgeberbeiträge zur sozialen Sicherheit	2212	3212	700,00	0,00	0,00	700,00	0,00	0,00
1/859000-650000	Zinsen für Finanzschulden in Euro	2241	3241	2.100,00	2.400,00	0,00	2.100,00	2.400,00	0,00
1/859000-670000	Versicherungen	2222	3222	800,00	800,00	1.184,72	800,00	800,00	442,86
1/859000-680000	Planmäßige Abschreibung	2226		5.400,00	2.200,00	1.776,82	0,00	0,00	0,00
1/859000-710000	Öffentliche Abgaben, ohne Gebühren gemäß FAG	2225	3225	0,00	0,00	191,97	0,00	0,00	191,97
1/859000-711000	Gebühren für die Benützung von Gemeindeeinrichtungen und -anlagen gemäß FAG	2225	3225	600,00	900,00	0,00	600,00	900,00	0,00
SU 22 / 32	Summe Aufwendungen / Auszahlungen operative Gebarung			13.000,00	6.300,00	3.153,51	7.600,00	4.100,00	634,83
SA 0 / SA 1	(0) Nettoergebnis (21 - 22) / (1) Geldfluss operative Gebarung (31 - 32)			-12.800,00	-6.300,00	-3.153,51	-7.400,00	-4.100,00	-634,83
6/859000+895001	Entnahmen von allgemeinen Haushaltsrücklagen	2301	1	0,00	0,00	144.277,73	0,00	0,00	0,00
SA01	Saldo (01) Haushaltsrücklagen (230 - 240)			0,00	0,00	144.277,73	0,00	0,00	0,00
SA00	Saldo (00) Nettoergebnis nach Haushaltsrücklagen (Saldo 0 + Saldo 01)			-12.800,00	-6.300,00	141.124,22			
Investive Gebarung									
SU 33	Summe Einzahlungen investive Gebarung						0,00	0,00	0,00
5/859000-050000	Sonderanlagen	3412	1	0,00	0,00	0,00	0,00	70.000,00	144.277,73
SU 34	Summe Auszahlungen investive Gebarung						0,00	70.000,00	144.277,73
SA2	Saldo (2) Geldfluss aus der Investiven Gebarung (33 - 34)						0,00	-70.000,00	-144.277,73
SA3	Saldo (3) Nettofinanzierungssaldo (Saldo 1 + Saldo 2)						-7.400,00	-74.100,00	-144.912,56
Finanzierungstätigkeit									
6/859000+346000	Investitionsdarlehen von Finanzunternehmen	3514	1	0,00	0,00	0,00	0,00	70.000,00	0,00
SU 35	Summe Einzahlungen aus der Finanzierungstätigkeit						0,00	70.000,00	0,00
1/859000-346000	Investitionsdarlehen von Finanzunternehmen	3614		0,00	0,00	0,00	7.000,00	6.000,00	0,00
SU 36	Summe Auszahlungen aus der Finanzierungstätigkeit						7.000,00	6.000,00	0,00

		MVAG VC QU		Ergebnisvoranschlag			Finanzierungsvoranschlag		
		EH	FH	VA 2026	VA 2025	RA 2024	VA 2026	VA 2025	RA 2024
SA4	Saldo (4) Geldfluss aus der Finanzierungstätigkeit (35 – 36)						-7.000,00	64.000,00	0,00
SA5	Saldo (5) Geldfluss aus der voranschlagswirksamen Gebarung (Saldo 3 + Saldo 4)						-14.400,00	-10.100,00	-144.912,56
859010	Sonstige Betriebe marktbestimmter Tätigkeit Tankstelle								
Operative Gebarung									
2/859010+808000	Erlöse Treibstoff	2116	3116	390.000,00	80.000,00	0,00	390.000,00	80.000,00	0,00
2/859010+816500	Kostenbeiträge Lieferanten	2114	3114	0,00	2.500,00	0,00	0,00	2.500,00	0,00
SU 21 / 31	Summe Erträge / Einzahlungen operative Gebarung			390.000,00	82.500,00	0,00	390.000,00	82.500,00	0,00
1/859010-452000	Treibstoffe	2221	3221	225.300,00	20.000,00	0,00	225.300,00	20.000,00	0,00
1/859010-510000	Geldbezüge der Vertragsbediensteten der Verwaltung	2211	3211	3.800,00	3.800,00	0,00	3.800,00	3.800,00	0,00
1/859010-511000	Geldbezüge der Vertragsbediensteten in handwerklicher Verwendung	2211	3211	2.800,00	2.800,00	0,00	2.800,00	2.800,00	0,00
1/859010-569000	Sonstige Nebengebühren Fehlgeldentschädigung	2211	3211	300,00	300,00	0,00	300,00	300,00	0,00
1/859010-600000	Strom	2222	3222	900,00	800,00	0,00	900,00	800,00	0,00
1/859010-618000	Instandhaltung von sonstigen Anlagen	2224	3224	2.500,00	2.500,00	0,00	2.500,00	2.500,00	0,00
1/859010-631000	Telekommunikationsdienste	2222	3222	200,00	200,00	0,00	200,00	200,00	0,00
1/859010-700000	Anteilige Betriebskosten	2223	3223	400,00	400,00	0,00	400,00	400,00	0,00
1/859010-728000	Entgelte für sonstige Leistungen Firmen	2225	3225	3.900,00	3.800,00	0,00	3.900,00	3.800,00	0,00
1/859010-729000	Sonstige Aufwendungen	2225	3225	7.500,00	0,00	0,00	7.500,00	0,00	0,00
SU 22 / 32	Summe Aufwendungen / Auszahlungen operative Gebarung			247.600,00	34.600,00	0,00	247.600,00	34.600,00	0,00
SA 0 / SA 1	(0) Nettoergebnis (21 - 22) / (1) Geldfluss operative Gebarung (31 – 32)			142.400,00	47.900,00	0,00	142.400,00	47.900,00	0,00
SA01	Saldo (01) Haushaltsrücklagen (230 - 240)			0,00	0,00	0,00	0,00	0,00	0,00
SA00	Saldo (00) Nettoergebnis nach Haushaltsrücklagen (Saldo 0 + Saldo 01)			142.400,00	47.900,00	0,00			
Investive Gebarung									
SU 33	Summe Einzahlungen investive Gebarung						0,00	0,00	0,00
SU 34	Summe Auszahlungen investive Gebarung						0,00	0,00	0,00
SA2	Saldo (2) Geldfluss aus der Investiven Gebarung (33 – 34)						0,00	0,00	0,00
SA3	Saldo (3) Nettofinanzierungssaldo (Saldo 1 + Saldo 2)						142.400,00	47.900,00	0,00
Finanzierungstätigkeit									
SU 35	Summe Einzahlungen aus der Finanzierungstätigkeit						0,00	0,00	0,00
SU 36	Summe Auszahlungen aus der Finanzierungstätigkeit						0,00	0,00	0,00
SA4	Saldo (4) Geldfluss aus der Finanzierungstätigkeit (35 – 36)						0,00	0,00	0,00
SA5	Saldo (5) Geldfluss aus der voranschlagswirksamen Gebarung (Saldo 3 + Saldo 4)						142.400,00	47.900,00	0,00

	MVAG	VC QU	Ergebnisvoranschlag			Finanzierungsvoranschlag			
			EH	FH	VA 2026	VA 2025	RA 2024	VA 2026	VA 2025
87	Wirtschaftliche Unternehmungen								
870	Elektrizitätsversorgung								
870000	BgA Photovoltaikanlage Gemeinde Hochwolkersdorf								
Operative Gebarung									
SU 21 / 31	Summe Erträge / Einzahlungen operative Gebarung			0,00	0,00	0,00	0,00	0,00	0,00
1/870000-700000	Miet- und Pachtaufwand, Photovoltaikflächen FF u. Gemeindeamt	2223 3223 24		1.900,00	1.900,00	0,00	1.900,00	1.900,00	0,00
SU 22 / 32	Summe Aufwendungen / Auszahlungen operative Gebarung			1.900,00	1.900,00	0,00	1.900,00	1.900,00	0,00
SA 0 / SA 1	(0) Nettoergebnis (21 - 22) / (1) Geldfluss operative Gebarung (31 - 32)			-1.900,00	-1.900,00	0,00	-1.900,00	-1.900,00	0,00
SA01	Saldo (01) Haushaltsrücklagen (230 - 240)			0,00	0,00	0,00	0,00	0,00	0,00
SA00	Saldo (00) Nettoergebnis nach Haushaltsrücklagen (Saldo 0 + Saldo 01)			-1.900,00	-1.900,00	0,00			
Investive Gebarung									
SU 33	Summe Einzahlungen investive Gebarung						0,00	0,00	0,00
SU 34	Summe Auszahlungen investive Gebarung						0,00	0,00	0,00
SA2	Saldo (2) Geldfluss aus der Investiven Gebarung (33 - 34)						0,00	0,00	0,00
SA3	Saldo (3) Nettofinanzierungssaldo (Saldo 1 + Saldo 2)						-1.900,00	-1.900,00	0,00
Finanzierungstätigkeit									
SU 35	Summe Einzahlungen aus der Finanzierungstätigkeit						0,00	0,00	0,00
SU 36	Summe Auszahlungen aus der Finanzierungstätigkeit						0,00	0,00	0,00
SA4	Saldo (4) Geldfluss aus der Finanzierungstätigkeit (35 - 36)						0,00	0,00	0,00
SA5	Saldo (5) Geldfluss aus der voranschlagswirksamen Gebarung (Saldo 3 + Saldo 4)						-1.900,00	-1.900,00	0,00

		MVAG		VC QU	Ergebnisvoranschlag			Finanzierungsvoranschlag		
		EH	FH		VA 2026	VA 2025	RA 2024	VA 2026	VA 2025	RA 2024
9 Finanzwirtschaft										
90	Gesonderte Verwaltung									
900	Gesonderte Verwaltung									
900000	Gesonderte Verwaltung									
Operative Gebarung										
SU 21 / 31	Summe Erträge / Einzahlungen operative Gebarung				0,00	0,00	0,00	0,00	0,00	0,00
1/900000-569000	Fehlgeldentschädigung	2211	3211	20	4.200,00	4.200,00	4.130,50	4.200,00	4.200,00	4.130,50
1/900000-580000	Dgb für Familienbeihilfen	2212	3212	20	200,00	200,00	152,75	200,00	200,00	152,75
1/900000-582000	Sonst. Dgb zur Sozialen Sicherheit	2212	3212	20	900,00	900,00	818,97	900,00	900,00	818,97
1/900000-728000	Sonstige Leistungsentgelte an Firmen	2225	3225	24	17.200,00	15.000,00	68.795,03	17.200,00	15.000,00	70.769,18
1/900000-728010	Entgelte sonstige Leistungen EDV-IT	2225	3225		54.900,00	54.000,00	0,00	54.900,00	54.000,00	0,00
SU 22 / 32	Summe Aufwendungen / Auszahlungen operative Gebarung				77.400,00	74.300,00	73.897,25	77.400,00	74.300,00	75.871,40
SA 0 / SA 1	(0) Nettoergebnis (21 - 22) / (1) Geldfluss operative Gebarung (31 - 32)				-77.400,00	-74.300,00	-73.897,25	-77.400,00	-74.300,00	-75.871,40
SA01	Saldo (01) Haushaltsrücklagen (230 - 240)				0,00	0,00	0,00	0,00	0,00	0,00
SA00	Saldo (00) Nettoergebnis nach Haushaltsrücklagen (Saldo 0 + Saldo 01)				-77.400,00	-74.300,00	-73.897,25			
Investive Gebarung										
SU 33	Summe Einzahlungen investive Gebarung							0,00	0,00	0,00
SU 34	Summe Auszahlungen investive Gebarung							0,00	0,00	0,00
SA2	Saldo (2) Geldfluss aus der Investiven Gebarung (33 - 34)							0,00	0,00	0,00
SA3	Saldo (3) Nettofinanzierungssaldo (Saldo 1 + Saldo 2)							-77.400,00	-74.300,00	-75.871,40
Finanzierungstätigkeit										
SU 35	Summe Einzahlungen aus der Finanzierungstätigkeit							0,00	0,00	0,00
SU 36	Summe Auszahlungen aus der Finanzierungstätigkeit							0,00	0,00	0,00
SA4	Saldo (4) Geldfluss aus der Finanzierungstätigkeit (35 - 36)							0,00	0,00	0,00
SA5	Saldo (5) Geldfluss aus der voranschlagswirksamen Gebarung (Saldo 3 + Saldo 4)							-77.400,00	-74.300,00	-75.871,40
91	Kapitalvermögen und Stiftungen ohne eigene Rechtspersönlichkeit									
910	Geldverkehr									
910000	Geldverkehr									
Operative Gebarung										
2/910000+823000	Zinsen der Giro- und Spargirokonten	2131	3131	14	500,00	500,00	22.680,28	500,00	500,00	22.680,28
2/910000+828000	Rückersätze von Aufwendungen - Steuerguthaben FA	2116	3116		0,00	0,00	38.638,53	0,00	0,00	38.638,53
2/910000+829000	Sonstige Einnahmen	2116	3116	18	300,00	300,00	122,60	300,00	300,00	122,60
SU 21 / 31	Summe Erträge / Einzahlungen operative Gebarung				800,00	800,00	61.441,41	800,00	800,00	61.441,41
1/910000-659000	Geldverkehrsspesen	2244	3244	24	1.000,00	1.000,00	1.251,22	1.000,00	1.000,00	1.251,22

		MVAG VC QU			Ergebnisvoranschlag			Finanzierungsvoranschlag		
		EH	FH		VA 2026	VA 2025	RA 2024	VA 2026	VA 2025	RA 2024
1/910000-710000	Kapitalertragssteuer	2225	3225	24	100,00	100,00	5.668,72	100,00	100,00	5.668,72
SU 22 / 32	Summe Aufwendungen / Auszahlungen operative Gebarung				1.100,00	1.100,00	6.919,94	1.100,00	1.100,00	6.919,94
SA 0 / SA 1	(0) Nettoergebnis (21 - 22) / (1) Geldfluss operative Gebarung (31 - 32)				-300,00	-300,00	54.521,47	-300,00	-300,00	54.521,47
SA01	Saldo (01) Haushaltsrücklagen (230 - 240)				0,00	0,00	0,00	0,00	0,00	0,00
SA00	Saldo (00) Nettoergebnis nach Haushaltsrücklagen (Saldo 0 + Saldo 01)				-300,00	-300,00	54.521,47			
Investive Gebarung										
SU 33	Summe Einzahlungen investive Gebarung							0,00	0,00	0,00
SU 34	Summe Auszahlungen investive Gebarung							0,00	0,00	0,00
SA2	Saldo (2) Geldfluss aus der Investiven Gebarung (33 - 34)							0,00	0,00	0,00
SA3	Saldo (3) Nettofinanzierungssaldo (Saldo 1 + Saldo 2)							-300,00	-300,00	54.521,47
Finanzierungstätigkeit										
SU 35	Summe Einzahlungen aus der Finanzierungstätigkeit							0,00	0,00	0,00
SU 36	Summe Auszahlungen aus der Finanzierungstätigkeit							0,00	0,00	0,00
SA4	Saldo (4) Geldfluss aus der Finanzierungstätigkeit (35 - 36)							0,00	0,00	0,00
SA5	Saldo (5) Geldfluss aus der voranschlagswirksamen Gebarung (Saldo 3 + Saldo 4)							-300,00	-300,00	54.521,47
912	Rücklagen (soweit nicht aufteilbar)									
912000	Rücklagen(soweit nicht Aufgeteilt)									
Operative Gebarung										
2/912000+823000	RI-Zinsen	2131	3131	14	200,00	200,00	0,00	200,00	200,00	0,00
SU 21 / 31	Summe Erträge / Einzahlungen operative Gebarung				200,00	200,00	0,00	200,00	200,00	0,00
1/912000-710000	RI-Kest	2225	3225	24	100,00	100,00	0,00	100,00	100,00	0,00
SU 22 / 32	Summe Aufwendungen / Auszahlungen operative Gebarung				100,00	100,00	0,00	100,00	100,00	0,00
SA 0 / SA 1	(0) Nettoergebnis (21 - 22) / (1) Geldfluss operative Gebarung (31 - 32)				100,00	100,00	0,00	100,00	100,00	0,00
2/912000+895001	Entnahmen von allgemeinen Haushaltsrücklagen	2301			0,00	0,00	297.722,39	0,00	0,00	0,00
1/912000-795001	Zuweisung an allgemeine Haushaltsrücklagen	2401			0,00	0,00	124.995,35	0,00	0,00	0,00
SA01	Saldo (01) Haushaltsrücklagen (230 - 240)				0,00	0,00	172.727,04	0,00	0,00	0,00
SA00	Saldo (00) Nettoergebnis nach Haushaltsrücklagen (Saldo 0 + Saldo 01)				100,00	100,00	172.727,04			
Investive Gebarung										
SU 33	Summe Einzahlungen investive Gebarung							0,00	0,00	0,00
SU 34	Summe Auszahlungen investive Gebarung							0,00	0,00	0,00
SA2	Saldo (2) Geldfluss aus der Investiven Gebarung (33 - 34)							0,00	0,00	0,00
SA3	Saldo (3) Nettofinanzierungssaldo (Saldo 1 + Saldo 2)							100,00	100,00	0,00
Finanzierungstätigkeit										
SU 35	Summe Einzahlungen aus der Finanzierungstätigkeit							0,00	0,00	0,00
SU 36	Summe Auszahlungen aus der Finanzierungstätigkeit							0,00	0,00	0,00

		MVAG VC QU			Ergebnisvoranschlag			Finanzierungsvoranschlag		
		EH	FH		VA 2026	VA 2025	RA 2024	VA 2026	VA 2025	RA 2024
SA4	Saldo (4) Geldfluss aus der Finanzierungstätigkeit (35 – 36)							0,00	0,00	0,00
SA5	Saldo (5) Geldfluss aus der voranschlagswirksamen Gebarung (Saldo 3 + Saldo 4)							100,00	100,00	0,00
92	Öffentliche Abgaben									
920	Ausschließliche Gemeindeabgaben									
920000	Ausschließliche Gemeindeabgaben									
Operative Gebarung										
2/920000+816000	Kostenbeiträge (Kostenersätze) für sonstige Leistungen - NÖ Seuchenvorsorgeabg.	2114	3114	13	300,00	300,00	394,95	300,00	300,00	394,95
2/920000+830000	Grundsteuer A	2111	3111	10	7.200,00	7.200,00	7.241,96	7.200,00	7.200,00	7.485,59
2/920000+831000	Grundsteuer B	2111	3111	10	88.800,00	87.000,00	84.341,70	88.800,00	87.000,00	85.923,03
2/920000+833000	Kommunalsteuer	2111	3111	10	30.000,00	30.000,00	35.502,42	30.000,00	30.000,00	35.550,41
2/920000+838000	Hundeabgabe	2111	3111	10	2.500,00	2.500,00	2.041,98	2.500,00	2.500,00	2.121,98
2/920000+841000	Gebrauchsabgabe	2111	3111	10	22.500,00	19.300,00	6.828,21	22.500,00	19.300,00	6.828,21
2/920000+849000	Nebensprüche (Mahngebühren Etc.)	2111	3111	10	500,00	500,00	780,08	500,00	500,00	155,31
2/920000+849100	Nebengebühren Gem.Abg.Einh.Verband	2111	3111	10	200,00	200,00	81,00	200,00	200,00	134,81
2/920000+850000	Aufschliessungsabgabe und Aufschliessungsergänzungsabgabe	2111	3111	10	28.300,00	43.400,00	1.773,44	28.300,00	43.400,00	1.773,44
2/920000+856000	Verwaltungsabgaben (Standesamtsgeb.)	2111	3111	10	6.900,00	3.500,00	4.053,35	6.900,00	3.500,00	3.766,85
2/920000+857000	Kommissionsgebühren	2111	3111	10	400,00	300,00	234,60	400,00	300,00	207,00
SU 21 / 31	Summe Erträge / Einzahlungen operative Gebarung				187.600,00	194.200,00	143.273,69	187.600,00	194.200,00	144.341,58
1/920000-752000	Kosten d.Abgabeneinhebung	2231	3231	26	4.300,00	4.000,00	3.306,62	4.300,00	4.000,00	3.306,62
SU 22 / 32	Summe Aufwendungen / Auszahlungen operative Gebarung				4.300,00	4.000,00	3.306,62	4.300,00	4.000,00	3.306,62
SA 0 / SA 1	(0) Nettoergebnis (21 - 22) / (1) Geldfluss operative Gebarung (31 – 32)				183.300,00	190.200,00	139.967,07	183.300,00	190.200,00	141.034,96
SA01	Saldo (01) Haushaltsrücklagen (230 - 240)				0,00	0,00	0,00	0,00	0,00	0,00
SA00	Saldo (00) Nettoergebnis nach Haushaltsrücklagen (Saldo 0 + Saldo 01)				183.300,00	190.200,00	139.967,07			
Investive Gebarung										
SU 33	Summe Einzahlungen investive Gebarung							0,00	0,00	0,00
SU 34	Summe Auszahlungen investive Gebarung							0,00	0,00	0,00
SA2	Saldo (2) Geldfluss aus der Investiven Gebarung (33 – 34)							0,00	0,00	0,00
SA3	Saldo (3) Nettofinanzierungssaldo (Saldo 1 + Saldo 2)							183.300,00	190.200,00	141.034,96
Finanzierungstätigkeit										
SU 35	Summe Einzahlungen aus der Finanzierungstätigkeit							0,00	0,00	0,00
SU 36	Summe Auszahlungen aus der Finanzierungstätigkeit							0,00	0,00	0,00
SA4	Saldo (4) Geldfluss aus der Finanzierungstätigkeit (35 – 36)							0,00	0,00	0,00
SA5	Saldo (5) Geldfluss aus der voranschlagswirksamen Gebarung (Saldo 3 + Saldo 4)							183.300,00	190.200,00	141.034,96

	MVAG	VC QU	Ergebnisvoranschlag			Finanzierungsvoranschlag				
			EH	FH	VA 2026	VA 2025	RA 2024	VA 2026	VA 2025	RA 2024
921										
921000										
Operative Gebarung										
2/921000+861000	Transfers von Ländern, Landesfonds und Landeskammern	2121 3121 15			500,00	0,00	5.249,71	500,00	0,00	5.249,71
SU 21 / 31	Summe Erträge / Einzahlungen operative Gebarung				500,00	0,00	5.249,71	500,00	0,00	5.249,71
SU 22 / 32	Summe Aufwendungen / Auszahlungen operative Gebarung				0,00	0,00	0,00	0,00	0,00	0,00
SA 0 / SA 1	(0) Nettoergebnis (21 - 22) / (1) Geldfluss operative Gebarung (31 – 32)				500,00	0,00	5.249,71	500,00	0,00	5.249,71
SA01	Saldo (01) Haushaltsrücklagen (230 - 240)				0,00	0,00	0,00	0,00	0,00	0,00
SA00	Saldo (00) Nettoergebnis nach Haushaltsrücklagen (Saldo 0 + Saldo 01)				500,00	0,00	5.249,71			
Investive Gebarung										
SU 33	Summe Einzahlungen investive Gebarung							0,00	0,00	0,00
SU 34	Summe Auszahlungen investive Gebarung							0,00	0,00	0,00
SA2	Saldo (2) Geldfluss aus der Investiven Gebarung (33 – 34)							0,00	0,00	0,00
SA3	Saldo (3) Nettofinanzierungssaldo (Saldo 1 + Saldo 2)							500,00	0,00	5.249,71
Finanzierungstätigkeit										
SU 35	Summe Einzahlungen aus der Finanzierungstätigkeit							0,00	0,00	0,00
SU 36	Summe Auszahlungen aus der Finanzierungstätigkeit							0,00	0,00	0,00
SA4	Saldo (4) Geldfluss aus der Finanzierungstätigkeit (35 – 36)							0,00	0,00	0,00
SA5	Saldo (5) Geldfluss aus der voranschlagswirksamen Gebarung (Saldo 3 + Saldo 4)							500,00	0,00	5.249,71
925	Ertragsanteile an gemeinschaftlichen Bundesabgaben									
925000	Ertragsanteile an Gemeensch. Bundesabg.									
Operative Gebarung										
2/925000+859000	Ertragsanteile ohne Spielbankabgabe	2112 3112			1.044.000,00	0,00	102.370,58	1.044.000,00	0,00	102.370,58
2/925000+859400	Ertragsanteile nach Bvs	2112 3112 11			0,00	987.000,00	917.935,11	0,00	987.000,00	917.935,11
SU 21 / 31	Summe Erträge / Einzahlungen operative Gebarung				1.044.000,00	987.000,00	1.020.305,69	1.044.000,00	987.000,00	1.020.305,69
SU 22 / 32	Summe Aufwendungen / Auszahlungen operative Gebarung				0,00	0,00	0,00	0,00	0,00	0,00
SA 0 / SA 1	(0) Nettoergebnis (21 - 22) / (1) Geldfluss operative Gebarung (31 – 32)				1.044.000,00	987.000,00	1.020.305,69	1.044.000,00	987.000,00	1.020.305,69
SA01	Saldo (01) Haushaltsrücklagen (230 - 240)				0,00	0,00	0,00	0,00	0,00	0,00
SA00	Saldo (00) Nettoergebnis nach Haushaltsrücklagen (Saldo 0 + Saldo 01)				1.044.000,00	987.000,00	1.020.305,69			
Investive Gebarung										
SU 33	Summe Einzahlungen investive Gebarung							0,00	0,00	0,00
SU 34	Summe Auszahlungen investive Gebarung							0,00	0,00	0,00
SA2	Saldo (2) Geldfluss aus der Investiven Gebarung (33 – 34)							0,00	0,00	0,00
SA3	Saldo (3) Nettofinanzierungssaldo (Saldo 1 + Saldo 2)							1.044.000,00	987.000,00	1.020.305,69
Finanzierungstätigkeit										
SU 35	Summe Einzahlungen aus der Finanzierungstätigkeit							0,00	0,00	0,00

		MVAG VC QU			Ergebnisvoranschlag			Finanzierungsvoranschlag		
		EH	FH		VA 2026	VA 2025	RA 2024	VA 2026	VA 2025	RA 2024
SU 36	Summe Auszahlungen aus der Finanzierungstätigkeit							0,00	0,00	0,00
SA4	Saldo (4) Geldfluss aus der Finanzierungstätigkeit (35 – 36)							0,00	0,00	0,00
SA5	Saldo (5) Geldfluss aus der voranschlagswirksamen Gebarung (Saldo 3 + Saldo 4)							1.044.000,00	987.000,00	1.020.305,69
94	Finanzzuweisungen und Zuschüsse									
940	Bedarfszuweisungen									
940000	Bedarfszuweisungen									
	Operative Gebarung									
2/940000+861000	Bedarfszuweisungen I	2121	3121	15	104.800,00	87.500,00	105.642,84	104.800,00	87.500,00	105.642,84
2/940000+871100	Kapitaltransfers aus Gemeinde-Bedarfszuweisungsmittel II - Entlastungspaket	2121	3121	33	0,00	160.000,00	0,00	0,00	160.000,00	0,00
SU 21 / 31	Summe Erträge / Einzahlungen operative Gebarung				104.800,00	247.500,00	105.642,84	104.800,00	247.500,00	105.642,84
SU 22 / 32	Summe Aufwendungen / Auszahlungen operative Gebarung				0,00	0,00	0,00	0,00	0,00	0,00
SA 0 / SA 1	(0) Nettoergebnis (21 - 22) / (1) Geldfluss operative Gebarung (31 – 32)				104.800,00	247.500,00	105.642,84	104.800,00	247.500,00	105.642,84
SA01	Saldo (01) Haushaltsrücklagen (230 - 240)				0,00	0,00	0,00	0,00	0,00	0,00
SA00	Saldo (00) Nettoergebnis nach Haushaltsrücklagen (Saldo 0 + Saldo 01)				104.800,00	247.500,00	105.642,84			
	Investive Gebarung									
SU 33	Summe Einzahlungen investive Gebarung							0,00	0,00	0,00
SU 34	Summe Auszahlungen investive Gebarung							0,00	0,00	0,00
SA2	Saldo (2) Geldfluss aus der Investiven Gebarung (33 – 34)							0,00	0,00	0,00
SA3	Saldo (3) Nettofinanzierungssaldo (Saldo 1 + Saldo 2)							104.800,00	247.500,00	105.642,84
	Finanzierungstätigkeit									
SU 35	Summe Einzahlungen aus der Finanzierungstätigkeit							0,00	0,00	0,00
SU 36	Summe Auszahlungen aus der Finanzierungstätigkeit							0,00	0,00	0,00
SA4	Saldo (4) Geldfluss aus der Finanzierungstätigkeit (35 – 36)							0,00	0,00	0,00
SA5	Saldo (5) Geldfluss aus der voranschlagswirksamen Gebarung (Saldo 3 + Saldo 4)							104.800,00	247.500,00	105.642,84
941	Sonstige Finanzzuweisungen nach dem FAG									
941000	Finanzzuweisung nach dem FAG									
	Operative Gebarung									
2/941000+860000	Finanzzuweisungen des Bundes N. §21 Fag	2121	3121	15	144.600,00	144.200,00	87.153,00	144.600,00	144.200,00	87.153,00
2/941000+860100	Transfers von Bund, §28	2121	3121		127.900,00	27.400,00	0,00	127.900,00	27.400,00	0,00
SU 21 / 31	Summe Erträge / Einzahlungen operative Gebarung				272.500,00	171.600,00	87.153,00	272.500,00	171.600,00	87.153,00
SU 22 / 32	Summe Aufwendungen / Auszahlungen operative Gebarung				0,00	0,00	0,00	0,00	0,00	0,00
SA 0 / SA 1	(0) Nettoergebnis (21 - 22) / (1) Geldfluss operative Gebarung (31 – 32)				272.500,00	171.600,00	87.153,00	272.500,00	171.600,00	87.153,00
SA01	Saldo (01) Haushaltsrücklagen (230 - 240)				0,00	0,00	0,00	0,00	0,00	0,00

		MVAG VC QU		Ergebnisvoranschlag			Finanzierungsvoranschlag		
		EH	FH	VA 2026	VA 2025	RA 2024	VA 2026	VA 2025	RA 2024
SA00	Saldo (00) Nettoergebnis nach Haushaltsrücklagen (Saldo 0 + Saldo 01)			272.500,00	171.600,00	87.153,00			
Investive Gebarung									
SU 33	Summe Einzahlungen investive Gebarung						0,00	0,00	0,00
SU 34	Summe Auszahlungen investive Gebarung						0,00	0,00	0,00
SA2	Saldo (2) Geldfluss aus der Investiven Gebarung (33 – 34)						0,00	0,00	0,00
SA3	Saldo (3) Nettofinanzierungssaldo (Saldo 1 + Saldo 2)						272.500,00	171.600,00	87.153,00
Finanzierungstätigkeit									
SU 35	Summe Einzahlungen aus der Finanzierungstätigkeit						0,00	0,00	0,00
SU 36	Summe Auszahlungen aus der Finanzierungstätigkeit						0,00	0,00	0,00
SA4	Saldo (4) Geldfluss aus der Finanzierungstätigkeit (35 – 36)						0,00	0,00	0,00
SA5	Saldo (5) Geldfluss aus der voranschlagswirksamen Gebarung (Saldo 3 + Saldo 4)						272.500,00	171.600,00	87.153,00
945	Sonstige Zuschüsse des Bundes								
945000	Sonstige Zuschüsse des Bundes								
Operative Gebarung									
2/945000+860000	Transfers von Bund, Zuschuss Digital	2121	3121	0,00	5.000,00	0,00	0,00	5.000,00	0,00
SU 21 / 31	Summe Erträge / Einzahlungen operative Gebarung			0,00	5.000,00	0,00	0,00	5.000,00	0,00
SU 22 / 32	Summe Aufwendungen / Auszahlungen operative Gebarung			0,00	0,00	0,00	0,00	0,00	0,00
SA 0 / SA 1	(0) Nettoergebnis (21 - 22) / (1) Geldfluss operative Gebarung (31 – 32)			0,00	5.000,00	0,00	0,00	5.000,00	0,00
SA01	Saldo (01) Haushaltsrücklagen (230 - 240)			0,00	0,00	0,00	0,00	0,00	0,00
SA00	Saldo (00) Nettoergebnis nach Haushaltsrücklagen (Saldo 0 + Saldo 01)			0,00	5.000,00	0,00	0,00	0,00	0,00
Investive Gebarung									
SU 33	Summe Einzahlungen investive Gebarung						0,00	0,00	0,00
SU 34	Summe Auszahlungen investive Gebarung						0,00	0,00	0,00
SA2	Saldo (2) Geldfluss aus der Investiven Gebarung (33 – 34)						0,00	0,00	0,00
SA3	Saldo (3) Nettofinanzierungssaldo (Saldo 1 + Saldo 2)						0,00	5.000,00	0,00
Finanzierungstätigkeit									
SU 35	Summe Einzahlungen aus der Finanzierungstätigkeit						0,00	0,00	0,00
SU 36	Summe Auszahlungen aus der Finanzierungstätigkeit						0,00	0,00	0,00
SA4	Saldo (4) Geldfluss aus der Finanzierungstätigkeit (35 – 36)						0,00	0,00	0,00
SA5	Saldo (5) Geldfluss aus der voranschlagswirksamen Gebarung (Saldo 3 + Saldo 4)						0,00	5.000,00	0,00
946	Zuschüsse nach landesgesetzlichen Bestimmungen								
946000	Zuschüsse n. Landesges. Bestimmungen								
Operative Gebarung									
2/946000+861000	Transfers nach d. NÖ Gde-Unterstützungsgesetz	2121	3121	0,00	0,00	8.549,02	0,00	0,00	8.549,02
SU 21 / 31	Summe Erträge / Einzahlungen operative Gebarung			0,00	0,00	8.549,02	0,00	0,00	8.549,02

	MVAG	VC QU	Ergebnisvoranschlag			Finanzierungsvoranschlag					
			EH	FH	VA 2026	VA 2025	RA 2024	VA 2026	VA 2025	RA 2024	
SU 22 / 32			Summe Aufwendungen / Auszahlungen operative Gebarung			0,00	0,00	0,00	0,00	0,00	0,00
SA 0 / SA 1			(0) Nettoergebnis (21 - 22) / (1) Geldfluss operative Gebarung (31 - 32)			0,00	0,00	8.549,02	0,00	0,00	8.549,02
SA01			Saldo (01) Haushaltsrücklagen (230 - 240)			0,00	0,00	0,00	0,00	0,00	0,00
SA00			Saldo (00) Nettoergebnis nach Haushaltsrücklagen (Saldo 0 + Saldo 01)			0,00	0,00	8.549,02			
Investive Gebarung											
SU 33			Summe Einzahlungen investive Gebarung						0,00	0,00	0,00
SU 34			Summe Auszahlungen investive Gebarung						0,00	0,00	0,00
SA2			Saldo (2) Geldfluss aus der Investiven Gebarung (33 - 34)						0,00	0,00	0,00
SA3			Saldo (3) Nettofinanzierungssaldo (Saldo 1 + Saldo 2)						0,00	0,00	8.549,02
Finanzierungstätigkeit											
SU 35			Summe Einzahlungen aus der Finanzierungstätigkeit						0,00	0,00	0,00
SU 36			Summe Auszahlungen aus der Finanzierungstätigkeit						0,00	0,00	0,00
SA4			Saldo (4) Geldfluss aus der Finanzierungstätigkeit (35 - 36)						0,00	0,00	0,00
SA5			Saldo (5) Geldfluss aus der voranschlagswirksamen Gebarung (Saldo 3 + Saldo 4)						0,00	0,00	8.549,02
99 Jahresergebnis, Übergabe und Übernahme des Jahresergebnisses, Abwicklung der Vorjahre											
990			Überschüsse und Abgänge (soweit nicht zugeordnet)								
990000			Übersch. u. Abgänge(soweit nicht Zugeo.)								
Operative Gebarung											
SU 21 / 31			Summe Erträge / Einzahlungen operative Gebarung			0,00	0,00	0,00	0,00	0,00	0,00
SU 22 / 32			Summe Aufwendungen / Auszahlungen operative Gebarung			0,00	0,00	0,00	0,00	0,00	0,00
SA 0 / SA 1			(0) Nettoergebnis (21 - 22) / (1) Geldfluss operative Gebarung (31 - 32)			0,00	0,00	0,00	0,00	0,00	0,00
2/990000+895077			Entnahmen von allgemeinen Haushaltsrücklagen	2301	0,00	91.800,00	0,00	0,00	0,00	0,00	0,00
1/990000-795077			Zuweisung an allgemeine Haushaltsrücklagen	2401	77.900,00	0,00	469.062,68	0,00	0,00	0,00	0,00
SA01			Saldo (01) Haushaltsrücklagen (230 - 240)			-77.900,00	91.800,00	-469.062,68	0,00	0,00	0,00
SA00			Saldo (00) Nettoergebnis nach Haushaltsrücklagen (Saldo 0 + Saldo 01)			-77.900,00	91.800,00	-469.062,68			
Investive Gebarung											
SU 33			Summe Einzahlungen investive Gebarung						0,00	0,00	0,00
SU 34			Summe Auszahlungen investive Gebarung						0,00	0,00	0,00
SA2			Saldo (2) Geldfluss aus der Investiven Gebarung (33 - 34)						0,00	0,00	0,00
SA3			Saldo (3) Nettofinanzierungssaldo (Saldo 1 + Saldo 2)						0,00	0,00	0,00
Finanzierungstätigkeit											
SU 35			Summe Einzahlungen aus der Finanzierungstätigkeit						0,00	0,00	0,00
SU 36			Summe Auszahlungen aus der Finanzierungstätigkeit						0,00	0,00	0,00
SA4			Saldo (4) Geldfluss aus der Finanzierungstätigkeit (35 - 36)						0,00	0,00	0,00

		MVAG VC QU			Ergebnisvoranschlag			Finanzierungsvoranschlag		
		EH	FH		VA 2026	VA 2025	RA 2024	VA 2026	VA 2025	RA 2024
SA5	Saldo (5) Geldfluss aus der voranschlagswirksamen Gebarung (Saldo 3 + Saldo 4)							0,00	0,00	0,00
991	Rückersetzte, nicht absetzbare Einnahmen und Ausgaben (sow									
991000	Rückersätze, nicht Absetzbare Einn./Ausg									
Operative Gebarung										
2/991000+828000	Rückersätze von Aufwendungen	2116	3116	18	3.000,00	3.000,00	0,00	3.000,00	3.000,00	0,00
SU 21 / 31	Summe Erträge / Einzahlungen operative Gebarung				3.000,00	3.000,00	0,00	3.000,00	3.000,00	0,00
SU 22 / 32	Summe Aufwendungen / Auszahlungen operative Gebarung				0,00	0,00	0,00	0,00	0,00	0,00
SA 0 / SA 1	(0) Nettoergebnis (21 - 22) / (1) Geldfluss operative Gebarung (31 – 32)				3.000,00	3.000,00	0,00	3.000,00	3.000,00	0,00
SA01	Saldo (01) Haushaltsrücklagen (230 - 240)				0,00	0,00	0,00	0,00	0,00	0,00
SA00	Saldo (00) Nettoergebnis nach Haushaltsrücklagen (Saldo 0 + Saldo 01)				3.000,00	3.000,00	0,00			
Investive Gebarung										
SU 33	Summe Einzahlungen investive Gebarung							0,00	0,00	0,00
SU 34	Summe Auszahlungen investive Gebarung							0,00	0,00	0,00
SA2	Saldo (2) Geldfluss aus der Investiven Gebarung (33 – 34)							0,00	0,00	0,00
SA3	Saldo (3) Nettofinanzierungssaldo (Saldo 1 + Saldo 2)							3.000,00	3.000,00	0,00
Finanzierungstätigkeit										
SU 35	Summe Einzahlungen aus der Finanzierungstätigkeit							0,00	0,00	0,00
SU 36	Summe Auszahlungen aus der Finanzierungstätigkeit							0,00	0,00	0,00
SA4	Saldo (4) Geldfluss aus der Finanzierungstätigkeit (35 – 36)							0,00	0,00	0,00
SA5	Saldo (5) Geldfluss aus der voranschlagswirksamen Gebarung (Saldo 3 + Saldo 4)							3.000,00	3.000,00	0,00
992	Abgänge an Kassenausgaberesten und Ausfälle an Kasseneinn									
992000	Abgänge an Kassenausgaberesten und Ausfälle an Kasseneinn									
Operative Gebarung										
SU 21 / 31	Summe Erträge / Einzahlungen operative Gebarung				0,00	0,00	0,00	0,00	0,00	0,00
1/992000-691000	Schadensvergütungen	2225	3225		0,00	0,00	2.059,18	0,00	0,00	2.059,18
SU 22 / 32	Summe Aufwendungen / Auszahlungen operative Gebarung				0,00	0,00	2.059,18	0,00	0,00	2.059,18
SA 0 / SA 1	(0) Nettoergebnis (21 - 22) / (1) Geldfluss operative Gebarung (31 – 32)				0,00	0,00	-2.059,18	0,00	0,00	-2.059,18
SA01	Saldo (01) Haushaltsrücklagen (230 - 240)				0,00	0,00	0,00	0,00	0,00	0,00
SA00	Saldo (00) Nettoergebnis nach Haushaltsrücklagen (Saldo 0 + Saldo 01)				0,00	0,00	-2.059,18			
Investive Gebarung										
SU 33	Summe Einzahlungen investive Gebarung							0,00	0,00	0,00
SU 34	Summe Auszahlungen investive Gebarung							0,00	0,00	0,00
SA2	Saldo (2) Geldfluss aus der Investiven Gebarung (33 – 34)							0,00	0,00	0,00
SA3	Saldo (3) Nettofinanzierungssaldo (Saldo 1 + Saldo 2)							0,00	0,00	-2.059,18

	MVAG		VC QU	Ergebnisvoranschlag			Finanzierungsvoranschlag		
	EH	FH		VA 2026	VA 2025	RA 2024	VA 2026	VA 2025	RA 2024
Finanzierungstätigkeit									
SU 35			Summe Einzahlungen aus der Finanzierungstätigkeit				0,00	0,00	0,00
SU 36			Summe Auszahlungen aus der Finanzierungstätigkeit				0,00	0,00	0,00
SA4			Saldo (4) Geldfluss aus der Finanzierungstätigkeit (35 – 36)				0,00	0,00	0,00
SA5			Saldo (5) Geldfluss aus der voranschlagswirksamen Gebarung (Saldo 3 + Saldo 4)				0,00	0,00	-2.059,18

Beschluss – 10.12.25

Beschluss _ 10.12.25

Haushaltspotential (aufbauend auf der Ergebnisrechnung)



MVAG	Mittelverwendungs- und -aufbringungsgruppen	Mittelaufbringung	Mittelverwendung	Saldo
211	Erträge aus der operativen Verwaltungstätigkeit	2.229.700,00		
212	Erträge aus Transfers	632.400,00		
213	Finanzerträge	700,00		
Summe Erträge (SU 21)		2.862.800,00		
2117	Nicht finanzierungswirksame operative Erträge (Auflösung von Rückstellungen und Aktivierte Eigenleistungen)	0,00		
2127	Nicht finanzierungswirksamer Transferertrag (Auflösung von Investitionszuschüssen)	-82.600,00		
2136	Sonstige nicht finanzierungswirksame Finanzerträge (Auflösung von RS Bewertung von Beteiligungen und aktiven Finanzinstrumenten)	0,00		
Nicht finanzwirksame Erträge		-82.600,00		
Finanzwirksame Erträge		2.780.200,00		
221	Personalaufwand		610.100,00	
222	Sachaufwand		1.400.400,00	
223	Transferaufwand		692.400,00	
224	Finanzaufwand		149.000,00	
Summe Aufwendungen (SU 22)			2.851.900,00	
2214	Nicht finanzierungswirksamer Personalaufwand (Dotierung RS für Abfertigungen, Jubiläum u. nicht konsumierte Urlaube)		-3.400,00	
2226	Nicht finanzierungswirksamer Sachaufwand (inkl. Abschreibungen, Dotierung von RS Prozess, ausstehende Rechnungen)		-429.200,00	
2237	Nicht finanzierungswirksamer Transferaufwand (Dotierungen von RS f. Pensionen)		0,00	
2245	Nicht finanzierungswirksamer Finanzaufwand (Wertberichtigungen zu Finanzinstrumenten, Aufwendungen aus der Bewertung von Beteiligungen)		0,00	
Nicht finanzwirksame Aufwendungen			-432.600,00	
Finanzwirksame Aufwendungen			2.419.300,00	
Finanzwirksames Ergebnis		2.780.200,00	2.419.300,00	360.900,00

MVAG	Mittelverwendungs- und -aufbringungsgruppen	Mittelaufbringung	Mittelverwendung	Saldo
332	Einzahlungen aus der Rückzahlung von Darlehen sowie gewährten Vorschüssen (ohne 332x mit Projektcode - Anzahlungen)	0,00		
1141	Vorräte (- Veränderung)	0,00		
1142	Gegebene Anzahlungen auf Vorräte (- Veränderung)	0,00		
1540	Passive Rechnungsabgrenzung	0,00		
	Einzahlungen der Kontengruppe 000-089, die keinem Projekt mit Projektcode 1 zugeordnet sind	0,00		
	Einzahlungen der Kontengruppe 30, die keinem Projekt mit Projektcode 1 zugeordnet sind	66.800,00		
	- Erträge der Kontogruppe 80 mit Projektcode 1	0,00		
2301	Entnahmen von Rücklagen endfälliger Darlehen (Kontengruppe 893)	0,00		
Jährliche wiederkehrende Einzahlungen		66.800,00		
36	Auszahlungen aus der Finanzierungstätigkeit (ohne Projektcode 1)		223.000,00	
2401	Zuweisung an Rücklagen endfälliger Darlehen (Kontengruppe 793)		0,00	
342	Auszahlungen aus der Gewährung von Darlehen sowie gewährten Vorschüssen (ohne 342x mit Projektcode - Anzahlungen)		0,00	
1141	Vorräte (+ Veränderung)		0,00	
1142	Gegebene Anzahlungen auf Vorräte (+ Veränderung)		0,00	
1170	Aktive Rechnungsabgrenzung		0,00	
	Auszahlungen (Investitionen) der Kontengruppe 000-083, die keinem Projekt mit Projektcode 1 zugeordnet sind		8.800,00	
Jährliche wiederkehrende Auszahlungen			231.800,00	
	Kontengruppe 871, KT der Ergebnisrechnung, mit Projektcode (BZ)	-118.000,00		
Summe Kapitaltransfers der Ergebnisrechnung		-118.000,00		
H1 Jährliches Haushaltspotential (Eigenmittel)		2.729.000,00	2.651.100,00	77.900,00
H4VJ Haushaltspotential Vorjahr (Endbestand HP-RL Vorjahr, Konto 935077 = AB)				208.600,00
H2 verfügbares Haushaltspotential (Eigenmittel)				286.500,00

MVAG	Mittelverwendungs- und -aufbringungsgruppen	Mittelaufbringung	Mittelverwendung	Saldo
Information 1 - Berechnung der tatsächlichen Liquidität		0,00	0,00	
im verfügbaren Haushaltspotential enthaltene Bedarfszuweisungen zur Liquiditätssteigerung aus Kontogruppe 871, KT der Ergebnisrechnung ohne Projektcode		0,00		
tatsächlicher Liquiditätsbedarf ohne Rücklagenauflösung (Abgang)		286.500,00		
2401	Zuweisungen an Haushaltsrücklagen (Kontengruppe 794)		0,00	
2401	Zuweisungen an Haushaltsrücklagen (Kontengruppe 795)		0,00	
Jährliche Aufwände für Rücklagen			0,00	
2301	Entnahmen von Haushaltsrücklagen (Kontengruppe 894)	0,00		
2301	Entnahmen von Haushaltsrücklagen (Kontengruppe 895)	0,00		
Jährliche RL-Erträge f. Investitionen (finanzw.)		0,00		
H3 verfügbares Haushaltspotential (Eigenmittel) nach finanzwirksamen Rücklagen		286.500,00	0,00	286.500,00
	- Zuweisungen und Umbuchungen an investive Vorhaben		0,00	0,00
	+ Rückführungen und Umbuchungen von investiven Vorhaben	0,00		0,00
H4 kumuliertes Haushaltspotential (Eigenmittel) Endbestand		286.500,00	0,00	286.500,00

Beschluss _ 10.12.25

Beschluss _ 10.12.25

Nachweis der Investitionstätigkeit

Vorhaben	Vorhabensbezeichnung	RA Vorjahre	VA 2025	VA 2026	Plan 2027	Plan 2028	Plan 2029	Plan 2030	Plan Gesamt (gerundet)
Konto	Bezeichnung								
1002110	Volksschule Umbau (2023 bis 2026)								
	Auszahlungen - Investitionen - Mittelverwendung	17.454,90	0,00	0,00	0,00	0,00	0,00	0,00	17.500,00
	Anschaffungs- oder Herstellungskosten	17.454,90	10.000,00	0,00	0,00	0,00	0,00	0,00	27.500,00
	5/211000-000000 Bebaute Grundstücke	17.454,90	10.000,00	0,00					27.500,00
	Korrektur Auszahlungen VA 2025	0,00	-10.000,00	0,00	0,00	0,00	0,00	0,00	-10.000,00
	Einzahlungen - Finanzierung - Mittelaufbringung	17.454,90	0,00	0,00	0,00	0,00	0,00	0,00	17.500,00
	Mittel aus Geldfluss aus der operativen Gebarung	0,00	0,00	0,00	0,00	0,00	0,00	0,00	0,00
	Bedarfszuweisungen/KTZ	0,00	0,00	0,00	0,00	0,00	0,00	0,00	0,00
	Haushaltsrücklagen/Zahlungsmittelreserven	17.454,90	0,00	0,00	0,00	0,00	0,00	0,00	17.500,00
	6/211000+895001 Entnahmen von allgemeinen Haushaltsrücklagen	17.454,90	0,00	0,00					17.500,00
	Sonstige Kapitaltransfers und Subventionen	0,00	0,00	0,00	0,00	0,00	0,00	0,00	0,00
	Darlehen/Innere Darlehen	0,00	0,00	0,00	0,00	0,00	0,00	0,00	0,00
	Finanzierungsleasing	0,00	0,00	0,00	0,00	0,00	0,00	0,00	0,00
	Veräußerung langfristiges Vermögen und Sonstiges	0,00	0,00	0,00	0,00	0,00	0,00	0,00	0,00
Finanzierungsergebnis 1002110		0,00	0,00	0,00	0,00	0,00	0,00	0,00	0,00
	<i>inklusive Vorjahre (gerundet)</i>		0,00	0,00	0,00	0,00	0,00	0,00	

Vorhaben	Vorhabensbezeichnung	RA Vorjahre	VA 2025	VA 2026	Plan 2027	Plan 2028	Plan 2029	Plan 2030	Plan Gesamt (gerundet)
Konto	Bezeichnung								
1002401	Kindergartenumbau/Erweiterung (2023 bis 2099)								
	Auszahlungen - Investitionen - Mittelverwendung	0,00	0,00	420.000,00	47.400,00	10.100,00	0,00	0,00	477.500,00
	Anschaffungs- oder Herstellungskosten	0,00	10.000,00	420.000,00	47.400,00	10.100,00	0,00	0,00	487.500,00
5/240001-000000	Bebaute Grundstücke	0,00	10.000,00	0,00	0,00	0,00	0,00	0,00	10.000,00
5/240001-000742	Bebaute Grundstücke	0,00	0,00	420.000,00	0,00	0,00	0,00	0,00	420.000,00
5/240001-346000	Investitionsdarlehen von Finanzunternehmen	0,00	0,00	0,00	47.400,00	10.100,00	0,00	0,00	57.500,00
	Korrektur Auszahlungen VA 2025	0,00	-10.000,00	0,00	0,00	0,00	0,00	0,00	-10.000,00
	Einzahlungen - Finanzierung - Mittelaufbringung	0,00	0,00	420.000,00	47.400,00	10.100,00	0,00	0,00	477.500,00
	Mittel aus Geldfluss aus der operativen Gebarung	0,00	0,00	0,00	0,00	0,00	0,00	0,00	0,00
	Bedarfszuweisungen/KTZ	0,00	0,00	125.000,00	0,00	0,00	0,00	0,00	125.000,00
6/240001+301000	Kapitaltransfers von Ländern, Landesfonds und Landeskammern	0,00	0,00	125.000,00	0,00	0,00	0,00	0,00	125.000,00
	Haushaltsrücklagen/Zahlungsmittelreserven	0,00	0,00	0,00	0,00	0,00	0,00	0,00	0,00
	Sonstige Kapitaltransfers und Subventionen	0,00	0,00	50.000,00	47.400,00	10.100,00	0,00	0,00	107.500,00
6/240001+300742	Kapitaltransfers von Bund, Bundesfonds und Bundeskammern (KIP 2025)	0,00	0,00	50.000,00	47.400,00	10.100,00	0,00	0,00	107.500,00
	Darlehen/Innere Darlehen	0,00	0,00	245.000,00	0,00	0,00	0,00	0,00	245.000,00
706/4	vom. Kindergartenumbau/Erweiterung 2026	0,00	0,00	245.000,00	0,00	0,00	0,00	0,00	245.000,00
	Finanzierungsleasing	0,00	0,00	0,00	0,00	0,00	0,00	0,00	0,00
	Veräußerung langfristiges Vermögen und Sonstiges	0,00	0,00	0,00	0,00	0,00	0,00	0,00	0,00
Finanzierungsergebnis 1002401		0,00	0,00	0,00	0,00	0,00	0,00	0,00	0,00
	<i>inklusive Vorjahre (gerundet)</i>		0,00	0,00	0,00	0,00	0,00	0,00	

Vorhaben	Vorhabensbezeichnung	RA Vorjahre	VA 2025	VA 2026	Plan 2027	Plan 2028	Plan 2029	Plan 2030	Plan Gesamt (gerundet)
Konto	Bezeichnung								
1002902	Gemeindehaus Umbau (2019 bis 2026)								
	Auszahlungen - Investitionen - Mittelverwendung	200.000,00	0,00	0,00	0,00	0,00	0,00	0,00	200.000,00
	Anschaffungs- oder Herstellungskosten	200.000,00	0,00	0,00	0,00	0,00	0,00	0,00	200.000,00
5/029020-795001	Zuweisungen an allgemeine Haushaltsrücklagen	200.000,00	0,00	0,00					200.000,00
	Einzahlungen - Finanzierung - Mittelaufbringung	200.000,00	0,00	0,00	0,00	0,00	0,00	0,00	200.000,00
	Mittel aus Geldfluss aus der operativen Gebarung	200.000,00	0,00	0,00	0,00	0,00	0,00	0,00	200.000,00
6/029020+829960	Ist-Überschuss 2019	200.000,00	0,00	0,00					200.000,00
	Bedarfszuweisungen/KTZ	0,00	0,00	0,00	0,00	0,00	0,00	0,00	0,00
	Haushaltsrücklagen/Zahlungsmittelreserven	0,00	0,00	0,00	0,00	0,00	0,00	0,00	0,00
	Sonstige Kapitaltransfers und Subventionen	0,00	0,00	0,00	0,00	0,00	0,00	0,00	0,00
	Darlehen/Innere Darlehen	0,00	0,00	0,00	0,00	0,00	0,00	0,00	0,00
	Finanzierungsleasing	0,00	0,00	0,00	0,00	0,00	0,00	0,00	0,00
	Veräußerung langfristiges Vermögen und Sonstiges	0,00	0,00	0,00	0,00	0,00	0,00	0,00	0,00
Finanzierungsergebnis 1002902		0,00	0,00	0,00	0,00	0,00	0,00	0,00	0,00
	<i>inklusive Vorjahre (gerundet)</i>		0,00	0,00	0,00	0,00	0,00	0,00	

Vorhaben	Vorhabensbezeichnung	RA Vorjahre	VA 2025	VA 2026	Plan 2027	Plan 2028	Plan 2029	Plan 2030	Plan Gesamt (gerundet)
Konto	Bezeichnung								
1008160	Straßenbeleuchtung (2026 bis 2099)								
	Auszahlungen - Investitionen - Mittelverwendung	0,00	0,00	280.000,00	0,00	0,00	0,00	0,00	280.000,00
	Anschaffungs- oder Herstellungskosten	0,00	0,00	280.000,00	0,00	0,00	0,00	0,00	280.000,00
5/816000-005000	Anlagen zu Straßenbauten	0,00		280.000,00	0,00	0,00	0,00	0,00	280.000,00
	Einzahlungen - Finanzierung - Mittelaufbringung	0,00	0,00	280.000,00	0,00	0,00	0,00	0,00	280.000,00
	Mittel aus Geldfluss aus der operativen Gebarung	0,00	0,00	0,00	0,00	0,00	0,00	0,00	0,00
	Bedarfszuweisungen/KTZ	0,00	0,00	0,00	0,00	0,00	0,00	0,00	0,00
	Haushaltsrücklagen/Zahlungsmittelreserven	0,00	0,00	280.000,00	0,00	0,00	0,00	0,00	280.000,00
6/816000+894001	Entnahmen von zweckgebundenen Haushaltsrücklagen	0,00		280.000,00	0,00	0,00	0,00	0,00	280.000,00
	Sonstige Kapitaltransfers und Subventionen	0,00	0,00	0,00	0,00	0,00	0,00	0,00	0,00
	Darlehen/Innere Darlehen	0,00	0,00	0,00	0,00	0,00	0,00	0,00	0,00
	Finanzierungsleasing	0,00	0,00	0,00	0,00	0,00	0,00	0,00	0,00
	Veräußerung langfristiges Vermögen und Sonstiges	0,00	0,00	0,00	0,00	0,00	0,00	0,00	0,00
Finanzierungsergebnis 1008160		0,00	0,00	0,00	0,00	0,00	0,00	0,00	0,00
	<i>inklusive Vorjahre (gerundet)</i>		0,00	0,00	0,00	0,00	0,00	0,00	

Vorhaben	Vorhabensbezeichnung	RA Vorjahre	VA 2025	VA 2026	Plan 2027	Plan 2028	Plan 2029	Plan 2030	Plan Gesamt (gerundet)
Konto	Bezeichnung								
1008210	Fuhrpark Wirtschaftshof (2026 bis 2099)								
	Auszahlungen - Investitionen - Mittelverwendung	0,00	0,00	115.000,00	0,00	0,00	0,00	0,00	115.000,00
	Anschaffungs- oder Herstellungskosten	0,00	0,00	115.000,00	0,00	0,00	0,00	0,00	115.000,00
5/821000-040000	Fahrzeuge	0,00		115.000,00	0,00	0,00	0,00	0,00	115.000,00
	Einzahlungen - Finanzierung - Mittelaufbringung	0,00	0,00	115.000,00	0,00	0,00	0,00	0,00	115.000,00
	Mittel aus Geldfluss aus der operativen Gebarung	0,00	0,00	0,00	0,00	0,00	0,00	0,00	0,00
	Bedarfszuweisungen/KTZ	0,00	0,00	115.000,00	0,00	0,00	0,00	0,00	115.000,00
6/821000+871000	Kapitaltransfers aus Gemeinde- Bedarfszuweisungsmitteln	0,00		115.000,00	0,00	0,00	0,00	0,00	115.000,00
	Haushaltsrücklagen/Zahlungsmittelreserven	0,00	0,00	0,00	0,00	0,00	0,00	0,00	0,00
	Sonstige Kapitaltransfers und Subventionen	0,00	0,00	0,00	0,00	0,00	0,00	0,00	0,00
	Darlehen/Innere Darlehen	0,00	0,00	0,00	0,00	0,00	0,00	0,00	0,00
	Finanzierungsleasing	0,00	0,00	0,00	0,00	0,00	0,00	0,00	0,00
	Veräußerung langfristiges Vermögen und Sonstiges	0,00	0,00	0,00	0,00	0,00	0,00	0,00	0,00
Finanzierungsergebnis 1008210		0,00	0,00	0,00	0,00	0,00	0,00	0,00	0,00
	<i>inklusive Vorjahre (gerundet)</i>		0,00	0,00	0,00	0,00	0,00	0,00	

Vorhaben	Vorhabensbezeichnung	RA Vorjahre	VA 2025	VA 2026	Plan 2027	Plan 2028	Plan 2029	Plan 2030	Plan Gesamt (gerundet)
Konto	Bezeichnung								
1008503	WVA Kaltwasser (2025 bis 2030)								
	Auszahlungen - Investitionen - Mittelverwendung	0,00	85.000,00	53.000,00	0,00	0,00	0,00	0,00	138.000,00
	Anschaffungs- oder Herstellungskosten	0,00	85.000,00	53.000,00	0,00	0,00	0,00	0,00	138.000,00
5/850300-004000	Wasser- und Abwasserbauten und -anlagen	0,00	85.000,00	53.000,00	0,00	0,00	0,00	0,00	138.000,00
	Einzahlungen - Finanzierung - Mittelaufbringung	0,00	85.000,00	53.000,00	0,00	0,00	0,00	0,00	138.000,00
	Mittel aus Geldfluss aus der operativen Gebarung	0,00	0,00	0,00	0,00	0,00	0,00	0,00	0,00
	Bedarfszuweisungen/KTZ	0,00	0,00	0,00	0,00	0,00	0,00	0,00	0,00
	Haushaltsrücklagen/Zahlungsmittelreserven	0,00	0,00	0,00	0,00	0,00	0,00	0,00	0,00
	Sonstige Kapitaltransfers und Subventionen	0,00	0,00	0,00	0,00	0,00	0,00	0,00	0,00
	Darlehen/Innere Darlehen	0,00	85.000,00	53.000,00	0,00	0,00	0,00	0,00	138.000,00
706/3	Darl. Vorh. WVA Kaltwasser	0,00	85.000,00	53.000,00	0,00	0,00	0,00	0,00	138.000,00
	Finanzierungsleasing	0,00	0,00	0,00	0,00	0,00	0,00	0,00	0,00
	Veräußerung langfristiges Vermögen und Sonstiges	0,00	0,00	0,00	0,00	0,00	0,00	0,00	0,00
Finanzierungsergebnis 1008503		0,00	0,00	0,00	0,00	0,00	0,00	0,00	0,00
	<i>inklusive Vorjahre (gerundet)</i>		0,00	0,00	0,00	0,00	0,00	0,00	

Vorhaben	Vorhabensbezeichnung	RA Vorjahre	VA 2025	VA 2026	Plan 2027	Plan 2028	Plan 2029	Plan 2030	Plan Gesamt (gerundet)
Konto	Bezeichnung								
1008511	ABA Erweiterung Äußere Alm /Leitungskataster (2019 bis 2099)								
	Auszahlungen - Investitionen - Mittelverwendung	687.687,22	413.900,00	0,00	0,00	0,00	0,00	0,00	1.101.600,00
	Anschaffungs- oder Herstellungskosten	687.687,22	413.900,00	0,00	0,00	0,00	0,00	0,00	1.101.600,00
5/851100-004000	Wasser- und Abwasserbauten und -anlagen	546.861,40	28.300,00	0,00	0,00	0,00	0,00	0,00	575.200,00
5/851100-794001	Zuweisungen an zweckgebundene Haushaltsrücklagen	0,00	385.600,00	0,00	0,00	0,00	0,00	0,00	385.600,00
5/851200-004000	Wasser- und Abwasserbauten und -anlagen	140.825,82	0,00	0,00	0,00	0,00	0,00	0,00	140.800,00
	Einzahlungen - Finanzierung - Mittelaufbringung	1.073.313,54	28.300,00	0,00	0,00	0,00	0,00	0,00	1.101.600,00
	Mittel aus Geldfluss aus der operativen Gebarung	323.313,54	0,00	0,00	0,00	0,00	0,00	0,00	323.300,00
5/851100-729910	Zuführung an inv. Gebarung	-59.358,18	0,00	0,00	0,00	0,00	0,00	0,00	-59.400,00
6/851100+829910	Sonstige Erträge Zuführung	2.728,32	0,00	0,00	0,00	0,00	0,00	0,00	2.700,00
6/851100+829960	Ist Überschuss 2019	269.000,00	0,00	0,00	0,00	0,00	0,00	0,00	269.000,00
6/851200+829910	Sonstige Erträge Zuführung	110.943,40	0,00	0,00	0,00	0,00	0,00	0,00	110.900,00
	Bedarfszuweisungen/KTZ	0,00	0,00	0,00	0,00	0,00	0,00	0,00	0,00
	Haushaltsrücklagen/Zahlungsmittelreserven	0,00	28.300,00	0,00	0,00	0,00	0,00	0,00	28.300,00
6/851100+894001	Entnahmen von zweckgebundenen Haushaltsrücklagen	0,00	28.300,00	0,00	0,00	0,00	0,00	0,00	28.300,00
	Sonstige Kapitaltransfers und Subventionen	0,00	0,00	0,00	0,00	0,00	0,00	0,00	0,00
	Darlehen/Innere Darlehen	750.000,00	0,00	0,00	0,00	0,00	0,00	0,00	750.000,00
20004/13	ABA Erweiterung Äußere Alm	750.000,00	0,00	0,00	0,00	0,00	0,00	0,00	750.000,00
	Finanzierungsleasing	0,00	0,00	0,00	0,00	0,00	0,00	0,00	0,00
	Veräußerung langfristiges Vermögen und Sonstiges	0,00	0,00	0,00	0,00	0,00	0,00	0,00	0,00
Finanzierungsergebnis 1008511		385.626,32	-385.600,00	0,00	0,00	0,00	0,00	0,00	0,00
	<i>inklusive Vorjahre (gerundet)</i>		0,00	0,00	0,00	0,00	0,00	0,00	

Vorhaben	Vorhabensbezeichnung	RA Vorjahre	VA 2025	VA 2026	Plan 2027	Plan 2028	Plan 2029	Plan 2030	Plan Gesamt (gerundet)
Konto	Bezeichnung								
1008590	Tankstelle - Ankauf u. Umbau (2024 bis 2026)								
	Auszahlungen - Investitionen - Mittelverwendung	144.277,73	70.000,00	0,00	0,00	0,00	0,00	0,00	214.300,00
	Anschaffungs- oder Herstellungskosten	144.277,73	70.000,00	0,00	0,00	0,00	0,00	0,00	214.300,00
5/859000-050000	Sonderanlagen	144.277,73	70.000,00	0,00					214.300,00
	Einzahlungen - Finanzierung - Mittelaufbringung	144.277,73	70.000,00	0,00	0,00	0,00	0,00	0,00	214.300,00
	Mittel aus Geldfluss aus der operativen Gebarung	0,00	0,00	0,00	0,00	0,00	0,00	0,00	0,00
	Bedarfszuweisungen/KTZ	0,00	0,00	0,00	0,00	0,00	0,00	0,00	0,00
	Haushaltsrücklagen/Zahlungsmittelreserven	144.277,73	0,00	0,00	0,00	0,00	0,00	0,00	144.300,00
6/859000+895001	Entnahmen von allgemeinen Haushaltsrücklagen	144.277,73	0,00	0,00					144.300,00
	Sonstige Kapitaltransfers und Subventionen	0,00	0,00	0,00	0,00	0,00	0,00	0,00	0,00
	Darlehen/Innere Darlehen	0,00	70.000,00	0,00	0,00	0,00	0,00	0,00	70.000,00
802/1	Vorhaben Tankstelle	0,00	70.000,00	0,00					70.000,00
	Finanzierungsleasing	0,00	0,00	0,00	0,00	0,00	0,00	0,00	0,00
	Veräußerung langfristiges Vermögen und Sonstiges	0,00	0,00	0,00	0,00	0,00	0,00	0,00	0,00
Finanzierungsergebnis 1008590		0,00	0,00	0,00	0,00	0,00	0,00	0,00	0,00
	<i>inklusive Vorjahre (gerundet)</i>		0,00	0,00	0,00	0,00	0,00	0,00	

Vorhaben	Vorhabensbezeichnung	RA Vorjahre	VA 2025	VA 2026	Plan 2027	Plan 2028	Plan 2029	Plan 2030	Plan Gesamt (gerundet)
Konto	Bezeichnung								
1006120	Straßenbau (1990 bis 2099)								
	Auszahlungen - Investitionen - Mittelverwendung	812.204,95	50.000,00	10.000,00	70.000,00	0,00	0,00	0,00	942.200,00
	Anschaffungs- oder Herstellungskosten	812.204,95	50.000,00	10.000,00	70.000,00	0,00	0,00	0,00	942.200,00
5/612000-002000	Straßenbauten	60.893,38	50.000,00	10.000,00	70.000,00	0,00	0,00	0,00	190.900,00
5/612000-794001	Zuweisung an zweckgebundene Haushaltsrücklagen	751.311,57	0,00	0,00	0,00	0,00	0,00	0,00	751.300,00
	Einzahlungen - Finanzierung - Mittelaufbringung	846.686,57	15.500,00	10.000,00	70.000,00	0,00	0,00	0,00	942.200,00
	Mittel aus Geldfluss aus der operativen Gebarung	312.083,55	0,00	0,00	0,00	0,00	0,00	0,00	312.100,00
5/612000-799000	Zuweisungen an Verrechnungsrücklagen zwischen operativer Gebarung und Projekten	-2.552,12	0,00	0,00	0,00	0,00	0,00	0,00	-2.600,00
6/612000+829910	Zuführung v. operativer Gebarung	101,16	0,00	0,00	0,00	0,00	0,00	0,00	100,00
6/612000+829960	Ist-Überschuss aus 2019	314.534,51	0,00	0,00	0,00	0,00	0,00	0,00	314.500,00
	Bedarfszuweisungen/KTZ	450.000,00	0,00	0,00	0,00	0,00	0,00	0,00	450.000,00
6/612000+871000	Beihilfen aus Bedarfszuweisungen	450.000,00	0,00	0,00	0,00	0,00	0,00	0,00	450.000,00
	Haushaltsrücklagen/Zahlungsmittelreserven	84.603,02	15.500,00	10.000,00	70.000,00	0,00	0,00	0,00	180.100,00
6/612000+894001	Entnahmen von zweckgebundenen Haushaltsrücklagen	84.603,02	15.500,00	10.000,00	70.000,00	0,00	0,00	0,00	180.100,00
	Sonstige Kapitaltransfers und Subventionen	0,00	0,00	0,00	0,00	0,00	0,00	0,00	0,00
	Darlehen/Innere Darlehen	0,00	0,00	0,00	0,00	0,00	0,00	0,00	0,00
	Finanzierungsleasing	0,00	0,00	0,00	0,00	0,00	0,00	0,00	0,00
	Veräußerung langfristiges Vermögen und Sonstiges	0,00	0,00	0,00	0,00	0,00	0,00	0,00	0,00
Finanzierungsergebnis 1006120		34.481,62	-34.500,00	0,00	0,00	0,00	0,00	0,00	0,00
	<i>inklusive Vorjahre (gerundet)</i>		0,00	0,00	0,00	0,00	0,00	0,00	

Vorhaben	Vorhabensbezeichnung	RA Vorjahre	VA 2025	VA 2026	Plan 2027	Plan 2028	Plan 2029	Plan 2030	Plan Gesamt (gerundet)
Konto	Bezeichnung								
1006800	NÖGIK Glasfaserausbau (2023 bis 2099)								
	Auszahlungen - Investitionen - Mittelverwendung	108.303,51	0,00	0,00	0,00	0,00	0,00	0,00	108.300,00
	Anschaffungs- oder Herstellungskosten	108.303,51	0,00	0,00	0,00	0,00	0,00	0,00	108.300,00
5/680100-050000	Sonderanlagen	108.303,51	0,00	0,00	0,00	0,00	0,00	0,00	108.300,00
	Einzahlungen - Finanzierung - Mittelaufbringung	108.303,51	0,00	0,00	0,00	0,00	0,00	0,00	108.300,00
	Mittel aus Geldfluss aus der operativen Gebarung	0,00	0,00	0,00	0,00	0,00	0,00	0,00	0,00
	Bedarfszuweisungen/KTZ	0,00	0,00	0,00	0,00	0,00	0,00	0,00	0,00
	Haushaltsrücklagen/Zahlungsmittelreserven	108.303,51	0,00	0,00	0,00	0,00	0,00	0,00	108.300,00
6/680100+895001	Entnahmen von allgemeinen Haushaltsrücklagen	108.303,51	0,00	0,00	0,00	0,00	0,00	0,00	108.300,00
	Sonstige Kapitaltransfers und Subventionen	0,00	0,00	0,00	0,00	0,00	0,00	0,00	0,00
	Darlehen/Innere Darlehen	0,00	0,00	0,00	0,00	0,00	0,00	0,00	0,00
	Finanzierungsleasing	0,00	0,00	0,00	0,00	0,00	0,00	0,00	0,00
	Veräußerung langfristiges Vermögen und Sonstiges	0,00	0,00	0,00	0,00	0,00	0,00	0,00	0,00
Finanzierungsergebnis 1006800		0,00	0,00	0,00	0,00	0,00	0,00	0,00	0,00
	<i>inklusive Vorjahre (gerundet)</i>		0,00	0,00	0,00	0,00	0,00	0,00	

Vorhaben	Vorhabensbezeichnung	RA Vorjahre	VA 2025	VA 2026	Plan 2027	Plan 2028	Plan 2029	Plan 2030	Plan Gesamt (gerundet)
Konto	Bezeichnung								
1007100	Instandhaltung Güterwege (1990 bis 2099)								
	Auszahlungen - Investitionen - Mittelverwendung	128.694,18	15.000,00	15.000,00	12.000,00	12.000,00	12.000,00	12.000,00	206.700,00
	Anschaffungs- oder Herstellungskosten	128.694,18	15.000,00	15.000,00	12.000,00	12.000,00	12.000,00	12.000,00	206.700,00
5/710000-002000	Instandhaltung Güterwege	89.838,02	15.000,00	15.000,00	12.000,00	12.000,00	12.000,00	12.000,00	167.800,00
5/710000-794001	Zuweisung an zweckgebundene Haushaltsrücklagen	38.856,16	0,00	0,00	0,00	0,00	0,00	0,00	38.900,00
	Einzahlungen - Finanzierung - Mittelaufbringung	128.694,18	15.000,00	15.000,00	12.000,00	12.000,00	12.000,00	12.000,00	206.700,00
	Mittel aus Geldfluss aus der operativen Gebarung	81.961,77	0,00	0,00	0,00	0,00	0,00	0,00	82.000,00
6/710000+829910	Zuführung v. operativer Gebarung	2.245,61	0,00	0,00	0,00	0,00	0,00	0,00	2.200,00
6/710000+829960	Ist-Überschuss aus 2019	77.164,04	0,00	0,00	0,00	0,00	0,00	0,00	77.200,00
6/710000+899000	Entnahmen aus Verrechnungsrücklagen zwischen operativer Gebarung und Projekten	2.552,12	0,00	0,00	0,00	0,00	0,00	0,00	2.600,00
	Bedarfszuweisungen/KTZ	46.000,00	6.600,00	6.300,00	6.300,00	6.300,00	6.300,00	6.300,00	84.100,00
6/710000+301000	Kapitaltransfers von Ländern	16.400,00	3.300,00	3.300,00	3.300,00	3.300,00	3.300,00	3.300,00	36.200,00
6/710000+871000	Bedarfszuweisungen	23.000,00	3.300,00	3.000,00	3.000,00	3.000,00	3.000,00	3.000,00	41.300,00
6/710000+871100	Landesbeitrag	6.600,00	0,00	0,00	0,00	0,00	0,00	0,00	6.600,00
	Haushaltsrücklagen/Zahlungsmittelreserven	732,41	8.400,00	8.700,00	5.700,00	5.700,00	5.700,00	5.700,00	40.600,00
6/710000+894001	Entnahmen von zweckgebundenen Haushaltsrücklagen	732,41	8.400,00	8.700,00	5.700,00	5.700,00	5.700,00	5.700,00	40.600,00
	Sonstige Kapitaltransfers und Subventionen	0,00	0,00	0,00	0,00	0,00	0,00	0,00	0,00
	Darlehen/Innere Darlehen	0,00	0,00	0,00	0,00	0,00	0,00	0,00	0,00
	Finanzierungsleasing	0,00	0,00	0,00	0,00	0,00	0,00	0,00	0,00
	Veräußerung langfristiges Vermögen und Sonstiges	0,00	0,00	0,00	0,00	0,00	0,00	0,00	0,00
Finanzierungsergebnis 1007100		0,00	0,00	0,00	0,00	0,00	0,00	0,00	0,00
	<i>inklusive Vorjahre (gerundet)</i>		0,00	0,00	0,00	0,00	0,00	0,00	

Vorhaben	Vorhabensbezeichnung	RA Vorjahre	VA 2025	VA 2026	Plan 2027	Plan 2028	Plan 2029	Plan 2030	Plan Gesamt (gerundet)
Konto	Bezeichnung								
1008500	Wasserversorgung Hollerberg (2024 bis 2027)								
	Auszahlungen - Investitionen - Mittelverwendung	66.247,35	10.200,00	0,00	0,00	0,00	0,00	0,00	76.400,00
	Anschaffungs- oder Herstellungskosten	66.247,35	10.200,00	0,00	0,00	0,00	0,00	0,00	76.400,00
5/850000-004000	Wasser- und Abwasserbauten und -anlagen	66.247,35	0,00	0,00	0,00				66.200,00
5/850000-004001	Wasser- und Abwasserbauten und -anlagen	0,00	10.200,00	0,00	0,00				10.200,00
	Einzahlungen - Finanzierung - Mittelaufbringung	0,00	76.400,00	0,00	0,00	0,00	0,00	0,00	76.400,00
	Mittel aus Geldfluss aus der operativen Gebarung	0,00	0,00	0,00	0,00	0,00	0,00	0,00	0,00
	Bedarfszuweisungen/KTZ	0,00	0,00	0,00	0,00	0,00	0,00	0,00	0,00
	Haushaltsrücklagen/Zahlungsmittelreserven	0,00	0,00	0,00	0,00	0,00	0,00	0,00	0,00
	Sonstige Kapitaltransfers und Subventionen	0,00	0,00	0,00	0,00	0,00	0,00	0,00	0,00
	Darlehen/Innere Darlehen	0,00	76.400,00	0,00	0,00	0,00	0,00	0,00	76.400,00
706/2	Darl. Vorh. WVA Hollerberg	0,00	76.400,00	0,00	0,00				76.400,00
	Finanzierungsleasing	0,00	0,00	0,00	0,00	0,00	0,00	0,00	0,00
	Veräußerung langfristiges Vermögen und Sonstiges	0,00	0,00	0,00	0,00	0,00	0,00	0,00	0,00
Finanzierungsergebnis 1008500		-66.247,35	66.200,00	0,00	0,00	0,00	0,00	0,00	0,00
	<i>inklusive Vorjahre (gerundet)</i>		0,00	0,00	0,00	0,00	0,00	0,00	

Vorhaben	Vorhabensbezeichnung	RA Vorjahre	VA 2025	VA 2026	Plan 2027	Plan 2028	Plan 2029	Plan 2030	Plan Gesamt (gerundet)
Konto	Bezeichnung								
1008510	Abwasserbeseitigung (1990 bis 2099)								
	Auszahlungen - Investitionen - Mittelverwendung	0,00	130.000,00	0,00	0,00	0,00	0,00	0,00	130.000,00
	Anschaffungs- oder Herstellungskosten	0,00	130.000,00	0,00	0,00	0,00	0,00	0,00	130.000,00
5/851000-004000	Wasser- und Abwasserbauten und -anlagen (Kanal Instandsetzung)	0,00	130.000,00	0,00	0,00	0,00	0,00	0,00	130.000,00
	Einzahlungen - Finanzierung - Mittelaufbringung	0,00	130.000,00	0,00	0,00	0,00	0,00	0,00	130.000,00
	Mittel aus Geldfluss aus der operativen Gebarung	0,00	0,00	0,00	0,00	0,00	0,00	0,00	0,00
	Bedarfszuweisungen/KTZ	0,00	0,00	0,00	0,00	0,00	0,00	0,00	0,00
	Haushaltsrücklagen/Zahlungsmittelreserven	0,00	130.000,00	0,00	0,00	0,00	0,00	0,00	130.000,00
6/851000+894001	Entnahmen von zweckgebundenen Haushaltsrücklagen	0,00	130.000,00	0,00	0,00	0,00	0,00	0,00	130.000,00
	Sonstige Kapitaltransfers und Subventionen	0,00	0,00	0,00	0,00	0,00	0,00	0,00	0,00
	Darlehen/Innere Darlehen	0,00	0,00	0,00	0,00	0,00	0,00	0,00	0,00
	Finanzierungsleasing	0,00	0,00	0,00	0,00	0,00	0,00	0,00	0,00
	Veräußerung langfristiges Vermögen und Sonstiges	0,00	0,00	0,00	0,00	0,00	0,00	0,00	0,00
Finanzierungsergebnis 1008510		0,00	0,00	0,00	0,00	0,00	0,00	0,00	0,00
	<i>inklusive Vorjahre (gerundet)</i>		0,00	0,00	0,00	0,00	0,00	0,00	

Salden Finanzierungsergebnisse		RA Vorjahre	VA 2025	VA 2026	Plan 2027	Plan 2028	Plan 2029	Plan 2030	Plan Gesamt (gerundet)
1002110	Volksschule Umbau (2023 bis 2026)								
	Auszahlungen - Investitionen - Mittelverwendung	17.454,90	0,00	0,00	0,00	0,00	0,00	0,00	17.500,00
	Einzahlungen - Finanzierung - Mittelherkunft	17.454,90	0,00	0,00	0,00	0,00	0,00	0,00	17.500,00
		0,00	0,00	0,00	0,00	0,00	0,00	0,00	0,00
	<i>inklusive Vorjahre (gerundet)</i>		0,00	0,00	0,00	0,00	0,00	0,00	
1002401	Kindergartenumbau/Erweiterung (2023 bis 2029)								
	Auszahlungen - Investitionen - Mittelverwendung	0,00	0,00	420.000,00	47.400,00	10.100,00	0,00	0,00	477.500,00
	Einzahlungen - Finanzierung - Mittelherkunft	0,00	0,00	420.000,00	47.400,00	10.100,00	0,00	0,00	477.500,00
		0,00	0,00	0,00	0,00	0,00	0,00	0,00	0,00
	<i>inklusive Vorjahre (gerundet)</i>		0,00	0,00	0,00	0,00	0,00	0,00	
1002902	Gemeindehaus Umbau (2019 bis 2026)								
	Auszahlungen - Investitionen - Mittelverwendung	200.000,00	0,00	0,00	0,00	0,00	0,00	0,00	200.000,00
	Einzahlungen - Finanzierung - Mittelherkunft	200.000,00	0,00	0,00	0,00	0,00	0,00	0,00	200.000,00
		0,00	0,00	0,00	0,00	0,00	0,00	0,00	0,00
	<i>inklusive Vorjahre (gerundet)</i>		0,00	0,00	0,00	0,00	0,00	0,00	
1008160	Straßenbeleuchtung (2026 bis 2029)								
	Auszahlungen - Investitionen - Mittelverwendung	0,00	0,00	280.000,00	0,00	0,00	0,00	0,00	280.000,00
	Einzahlungen - Finanzierung - Mittelherkunft	0,00	0,00	280.000,00	0,00	0,00	0,00	0,00	280.000,00
		0,00	0,00	0,00	0,00	0,00	0,00	0,00	0,00
	<i>inklusive Vorjahre (gerundet)</i>		0,00	0,00	0,00	0,00	0,00	0,00	
1008210	Fuhrpark Wirtschaftshof (2026 bis 2029)								
	Auszahlungen - Investitionen - Mittelverwendung	0,00	0,00	115.000,00	0,00	0,00	0,00	0,00	115.000,00
	Einzahlungen - Finanzierung - Mittelherkunft	0,00	0,00	115.000,00	0,00	0,00	0,00	0,00	115.000,00
		0,00	0,00	0,00	0,00	0,00	0,00	0,00	0,00
	<i>inklusive Vorjahre (gerundet)</i>		0,00	0,00	0,00	0,00	0,00	0,00	
1008503	WVA Kaltwasser (2025 bis 2030)								
	Auszahlungen - Investitionen - Mittelverwendung	0,00	85.000,00	53.000,00	0,00	0,00	0,00	0,00	138.000,00
	Einzahlungen - Finanzierung - Mittelherkunft	0,00	85.000,00	53.000,00	0,00	0,00	0,00	0,00	138.000,00
		0,00	0,00	0,00	0,00	0,00	0,00	0,00	0,00
	<i>inklusive Vorjahre (gerundet)</i>		0,00	0,00	0,00	0,00	0,00	0,00	
1008511	ABA Erweiterung Äußere Alm /Leitungskataster (2019 I)								
	Auszahlungen - Investitionen - Mittelverwendung	687.687,22	413.900,00	0,00	0,00	0,00	0,00	0,00	1.101.600,00
	Einzahlungen - Finanzierung - Mittelherkunft	1.073.313,54	28.300,00	0,00	0,00	0,00	0,00	0,00	1.101.600,00
		385.626,32	-385.600,00	0,00	0,00	0,00	0,00	0,00	0,00
	<i>inklusive Vorjahre (gerundet)</i>		0,00	0,00	0,00	0,00	0,00	0,00	

Salden Finanzierungsergebnisse		RA Vorjahre	VA 2025	VA 2026	Plan 2027	Plan 2028	Plan 2029	Plan 2030	Plan Gesamt (gerundet)
1008590	Tankstelle - Ankauf u. Umbau (2024 bis 2026)								
	Auszahlungen - Investitionen - Mittelverwendung	144.277,73	70.000,00	0,00	0,00	0,00	0,00	0,00	214.300,00
	Einzahlungen - Finanzierung - Mittelherkunft	144.277,73	70.000,00	0,00	0,00	0,00	0,00	0,00	214.300,00
		0,00	0,00	0,00	0,00	0,00	0,00	0,00	0,00
	<i>inklusive Vorjahre (gerundet)</i>		0,00	0,00	0,00	0,00	0,00	0,00	
1006120	Straßenbau (1990 bis 2099)								
	Auszahlungen - Investitionen - Mittelverwendung	812.204,95	50.000,00	10.000,00	70.000,00	0,00	0,00	0,00	942.200,00
	Einzahlungen - Finanzierung - Mittelherkunft	846.686,57	15.500,00	10.000,00	70.000,00	0,00	0,00	0,00	942.200,00
		34.481,62	-34.500,00	0,00	0,00	0,00	0,00	0,00	0,00
	<i>inklusive Vorjahre (gerundet)</i>		0,00	0,00	0,00	0,00	0,00	0,00	
1006800	NÖGIK Glasfaserausbau (2023 bis 2099)								
	Auszahlungen - Investitionen - Mittelverwendung	108.303,51	0,00	0,00	0,00	0,00	0,00	0,00	108.300,00
	Einzahlungen - Finanzierung - Mittelherkunft	108.303,51	0,00	0,00	0,00	0,00	0,00	0,00	108.300,00
		0,00	0,00	0,00	0,00	0,00	0,00	0,00	0,00
	<i>inklusive Vorjahre (gerundet)</i>		0,00	0,00	0,00	0,00	0,00	0,00	
1007100	Instandhaltung Güterwege (1990 bis 2099)								
	Auszahlungen - Investitionen - Mittelverwendung	128.694,18	15.000,00	15.000,00	12.000,00	12.000,00	12.000,00	12.000,00	206.700,00
	Einzahlungen - Finanzierung - Mittelherkunft	128.694,18	15.000,00	15.000,00	12.000,00	12.000,00	12.000,00	12.000,00	206.700,00
		0,00	0,00	0,00	0,00	0,00	0,00	0,00	0,00
	<i>inklusive Vorjahre (gerundet)</i>		0,00	0,00	0,00	0,00	0,00	0,00	
1008500	Wasserversorgung Hollerberg (2024 bis 2027)								
	Auszahlungen - Investitionen - Mittelverwendung	66.247,35	10.200,00	0,00	0,00	0,00	0,00	0,00	76.400,00
	Einzahlungen - Finanzierung - Mittelherkunft	0,00	76.400,00	0,00	0,00	0,00	0,00	0,00	76.400,00
		-66.247,35	66.200,00	0,00	0,00	0,00	0,00	0,00	0,00
	<i>inklusive Vorjahre (gerundet)</i>		0,00	0,00	0,00	0,00	0,00	0,00	
1008510	Abwasserbeseitigung (1990 bis 2099)								
	Auszahlungen - Investitionen - Mittelverwendung	0,00	130.000,00	0,00	0,00	0,00	0,00	0,00	130.000,00
	Einzahlungen - Finanzierung - Mittelherkunft	0,00	130.000,00	0,00	0,00	0,00	0,00	0,00	130.000,00
		0,00	0,00	0,00	0,00	0,00	0,00	0,00	0,00
	<i>inklusive Vorjahre (gerundet)</i>		0,00	0,00	0,00	0,00	0,00	0,00	
Saldo Investive Einzelvorhaben		353.860,59	-353.900,00	0,00	0,00	0,00	0,00	0,00	0,00
	<i>inklusive Vorjahre (gerundet)</i>		0,00	0,00	0,00	0,00	0,00	0,00	
Saldo der gesamten Investitionstätigkeit		353.860,59	-353.900,00	0,00	0,00	0,00	0,00	0,00	0,00
	<i>inklusive Vorjahre (gerundet)</i>		0,00	0,00	0,00	0,00	0,00	0,00	

Beschluss _ 10.12.25

Beschluss _ 10.12.25

Nachweis der sonstigen Investitionen (nur VC 2)

Vorhaben	Vorhabensbezeichnung		VA 2025	VA 2026	Plan 2027	Plan 2028	Plan 2029	Plan 2030
Konto	Bezeichnung							
2000001	Sonstige Investitionen (2020 bis 2099)							
	Auszahlungen - Investitionen - Mittelverwendung		35.500,00	8.800,00	31.700,00	45.600,00	43.500,00	11.900,00
	Anschaffungs- oder Herstellungskosten		35.500,00	8.800,00	31.700,00	45.600,00	43.500,00	11.900,00
1/010000-010000	Gebäude und Bauten		0,00	0,00	0,00	0,00	0,00	0,00
1/010000-042000	Amt, Betriebs- und Geschäftsausstattung		300,00	200,00	200,00	300,00	300,00	300,00
1/029000-042000	Amts-, Betriebs- und Geschäftsausstattung		0,00	0,00	0,00	0,00	0,00	0,00
1/031000-070000	Flächenwidmungsplan		0,00	0,00	3.700,00	0,00	2.800,00	0,00
1/164000-010000	Gebäude und Bauten		0,00	0,00	0,00	0,00	0,00	0,00
1/180000-020000	Maschinen und maschinelle Anlagen		1.500,00	200,00	200,00	300,00	300,00	500,00
1/211000-010000	Gebäude und Bauten		0,00	0,00	0,00	0,00	0,00	0,00
1/211000-042000	Schulmöbel, Lehrmittel		1.500,00	1.000,00	1.000,00	1.500,00	2.000,00	2.000,00
1/240000-042000	Betriebsausstattung		11.500,00	800,00	800,00	1.400,00	600,00	800,00
1/273000-042000	Amts-, Betriebs- und Geschäftsausstattung		100,00	100,00	100,00	100,00	100,00	100,00
1/320000-042000	Amts-, Betriebs- und Geschäftsausstattung		0,00	0,00	0,00	0,00	0,00	0,00
1/510000-042000	Amts-, Betriebs- und Geschäftsausstattung		0,00	0,00	0,00	0,00	0,00	0,00
1/640000-042000	Amts-, Betriebs- und Geschäftsausstattung		0,00	0,00	0,00	0,00	0,00	0,00
1/640000-050000	Ankauf von Verkehrszeichen und Spiegeln		1.000,00	800,00	500,00	800,00	500,00	800,00
1/680100-050000	Sonderanlagen		2.000,00	0,00	0,00	1.000,00	1.500,00	1.500,00
1/816000-005000	Anlagen zu Straßenbauten		3.000,00	800,00	800,00	800,00	800,00	800,00
1/817000-042000	Betriebsausstattung		0,00	0,00	0,00	0,00	0,00	0,00
1/820000-020000	Maschinen und maschinelle Anlagen		2.000,00	1.100,00	1.000,00	1.000,00	1.000,00	1.000,00
1/820000-040000	Fahrzeuge		500,00	800,00	800,00	800,00	800,00	800,00
1/820000-042000	Amts-, Betriebs- und Geschäftsausstattung		500,00	300,00	300,00	300,00	500,00	300,00
1/840000-001000	Unbebaute Grundstücke		0,00	0,00	0,00	0,00	0,00	0,00
1/850000-004000	Wasser- und Abwasserbauten und -anlagen		0,00	0,00	0,00	0,00	0,00	0,00
1/850000-040000	Fahrzeuge		100,00	100,00	100,00	100,00	100,00	100,00
1/850000-042000	Betriebsausstattung (Wasserzähler)		500,00	500,00	20.000,00	35.000,00	30.000,00	700,00
1/851000-004000	Wasser- und Abwasserbauten und -anlagen Erweiterung		10.000,00	800,00	800,00	800,00	800,00	800,00
1/851000-040000	Fahrzeuge		0,00	100,00	100,00	100,00	100,00	100,00

Vorhaben	Vorhabensbezeichnung		VA 2025	VA 2026	Plan 2027	Plan 2028	Plan 2029	Plan 2030
Konto	Bezeichnung							
1/852000-020000	Maschinen und maschinelle Anlagen		100,00	0,00	0,00	0,00	0,00	0,00
1/852000-040000	Fahrzeuge		0,00	200,00	200,00	200,00	200,00	200,00
1/852000-042000	Amts-, Betriebs- und Geschäftsausstattung		100,00	200,00	100,00	100,00	100,00	100,00
1/853000-010000	Um-,Zu- und Aufbauten v. Gebäuden		800,00	800,00	1.000,00	1.000,00	1.000,00	1.000,00
Finanzierungsergebnis 2000001			-35.500,00	-8.800,00	-31.700,00	-45.600,00	-43.500,00	-11.900,00

Beschluss _ 10.12.25

Dienstpostenplan
- interne Anlage b

Beschluss _ 10.12.25

Beschluss – 10.12.25

Personaldaten iSd ÖStp (Anlage 4)

Gruppe 1 - gesamt	Dienstverhältnis zu Gemeinde, dienstleistend in einer Dienststelle, bezahlt aus dem Budget von Gemeinde		Personalaufwendungen				
	Köpfe ³⁾	VBÄ ³⁾	davon melden Gemeinden optional				gesamt
Bezüge (Unterklasse 50-52)			Nebengebühren (Unterklasse 56)	Dienstgeberbeiträge (Unterklasse 58)	Weitere Aufwendungen	Kontenklasse 5 ²⁾	
Beamtinnen und Beamte	k.A.	k.A.	0,00				
Vertragsbedienstete	13,00	10,57	478.200,00				
KV-Bedienstete (Kollektivvertrag)	k.A.	k.A.	0,00				
Nicht zuordenbar	k.A.	k.A.					
Summe	13,00	10,57	478.200,00	7.300,00	121.200,00	0,00	606.700,00
darunter (Teilmengen der Gruppe 1)			Länder und Gemeinden melden optional				
	Köpfe ³⁾	VBÄ ³⁾	Bezüge (Unterklasse 50-52)	Nebengebühren (Unterklasse 56)	Dienstgeberbeiträge (Unterklasse 58)	Weitere Aufwendungen	Kontenklasse 5 ²⁾
Musikschullehrerinnen und -lehrer	k.A.	k.A.					
Elementarpädagoginnen und -pädagogen	k.A.	k.A.					
Bedienstete nicht-ausgliederter Krankenanstalten	k.A.	k.A.					
Lehrlinge	k.A.	k.A.					
Summe	k.A.	k.A.					

Gruppe 2 - gesamt	Dienstverhältnis zu Gemeinde, nicht dienstleistend bei Gemeinde ¹⁴ , bezahlt aus dem Budget von Gemeinde		Personalaufwendungen				
	Köpfe ³⁾	VBÄ ³⁾	davon melden Gemeinden optional				gesamt
Bezüge (Unterklasse 50-52)			Nebengebühren (Unterklasse 56)	Dienstgeberbeiträge (Unterklasse 58)	Weitere Aufwendungen	Kontenklasse 5 ²⁾	
Beamtinnen und Beamte	k.A.	k.A.					
Vertragsbedienstete	k.A.	k.A.					
Nicht zuordenbar	k.A.	k.A.					
Summe	k.A.	k.A.					

Beschluss 10.12.2025

Beamtinnen und Beamte - Pensionistinnen und Pensionisten zum 31.12.2026			
	Köpfe ³⁾	Ø-Pensions- höhe / Mt. ⁴⁾	
Ruhegenussbezieherinnen und -bezieher	k.A.	0,0	
Hinterbliebene ⁵⁾	k.A.	0,0	
Neue Ruhegenussbezieherinnen und -bezieher im Bezugsjahr 2026			
	Köpfe ³⁾	Ø-Pensions- antrittsalter	Ø-Pensions- höhe / Mt. ⁴⁾
Alterspension ⁶⁾	k.A.	0,0	0,0
Dienstunfähigkeit ⁷⁾	k.A.	0,0	0,0
vorzeitige Pensionierung mit Abschlag ⁸⁾	k.A.	0,0	0,0
vorzeitige Pensionierung ohne Abschlag ⁹⁾	k.A.	0,0	0,0
Pensionierungen gesamt	k.A.	0,0	0,0
Gesamter Pensionsaufwand für das Bezugsjahr 2026	0,00		
<p>1) gemäß den Vorgaben in Artikel 14 Abs. 2 lit. c ÖStP 2012 2) Personalrückstellungen und Sachbezüge sind in diese Anlage nicht aufzunehmen 3) Aus Datenschutzgründen wird dieses Feld erst ab 6 betroffenen Personen ausgewiesen 4) Durchschnittspension im Dezember laut Personalstatistik-Festlegungen ohne Sonderzahlungen, ohne Pflegegeld und ohne sonstige Transferleistungen; brutto 5) Witwen-, Witwer-, Waisenversorgungsbezüge und vergleichbare Leistungen 6) Ruhebezüge aufgrund eines Übertritts in den Ruhestand oder einer vergleichbaren Regelung iSd § 13 BDG 1979 7) Ruhebezüge aufgrund einer Ruhestandsversetzung wegen dauernder Dienstunfähigkeit iSd § 14 BDG 1979 8) Ruhebezüge aufgrund einer vorzeitigen Ruhestandsversetzung mit Abschlag iSd §§ 15b, 15c oder 236d BDG 1979 9) Ruhebezüge aufgrund einer vorzeitigen Ruhestandsversetzung ohne Abschlag 10) Inkl. Musikschullehrerinnen und -lehrer sowie Elementarpädagoginnen und -pädagogen 11) Darunter sind Personalgestellungen bei Beteiligungen iSd § 23 VRV 2015 sowie sonstige Personalgestellungen, zB bei anderen Gebietskörperschaften und Körperschaften öffentlichen Rechts zu verstehen.</p>			

Beschluss _ 10.12.25

Beschluss _ 10.12.25

Querschnitt (Anlage 5b)

VQS- Pos.	Zuordnung der MVAG	Bezeichnung	Anmerkungen	Gesamt- Haushalt	Haushalt ohne Quasi-KG	Quasi-KG ²
Mittelaufbringung (Erträge bzw. Einzahlungen und erhaltene Kapitaltransfers)						
10	3111	Einzahlungen aus eigenen Abgaben		187.300,00	187.300,00	0,00
11	2112	Erträge aus Ertragsanteilen		1.044.000,00	1.044.000,00	0,00
12	2113, 2114, 2115	Erträge aus Gebühren, Leistungen, Besitz und wirtschaftlicher Tätigkeit		586.700,00	82.700,00	504.000,00
13	2116	Erträge aus Veräußerungen, sonstige Erträge	ohne Gruppe (Konto) 806, 807, 899	411.700,00	15.000,00	396.700,00
14	2117	Nicht finanzierungswirksame operative Erträge	ohne Gruppe (Konto) 817, 819, 891	0,00	0,00	0,00
15	212x	Erträge aus Transfers	ohne Gruppe (Konto) 813	549.800,00	533.100,00	16.700,00
16	213x	Finanzerträge	ohne Gruppe (Konto) 818, 821, 825, 826	700,00	700,00	0,00
17	333x	Erhaltene Kapitaltransfers		245.100,00	178.300,00	66.800,00
19	Summe 1 (Mittelaufbringung bereinigt) ³			3.025.300,00	2.041.100,00	984.200,00
Mittelverwendung (Aufwendungen)						
20	2211, 2212, 2213	Finanzierungswirksamer Personalaufwand		606.700,00	465.100,00	141.600,00
21	2221 - 2225	Finanzierungswirksamer Sachaufwand	ohne Gruppe (Konto) 799	971.200,00	521.000,00	450.200,00
22	2226	Verluste aus dem Abgang von Anlagevermögen, Rückstellungen für ausstehende Rechnungen	nur Gruppe (Konto) 683, 688	0,00	0,00	0,00
23	223x	Transferaufwand	ohne Gruppe (Konto) 696, 761	692.400,00	648.400,00	44.000,00
24	224x	Finanzaufwand	ohne Gruppe (Konto) 652, 654, 682, 694, 697, 699	149.000,00	23.500,00	125.500,00
29	Summe 2 (Mittelverwendung bereinigt) ³			2.419.300,00	1.658.000,00	761.300,00
Vermögensbildung (Sachanlagevermögen), inkl. Vorräte						
30	341x	Immaterielle Vermögenswerte und Sachanlagen (Zugang/Auszahlungen)	ohne Gruppe (Konto) 080-083	901.800,00	846.100,00	55.700,00
31	331x	Immaterielle Vermögenswerte und Sachanlagen (Abgang/Einzahlungen)	ohne Gruppe (Konto) 080-083, 800-806 (Abgang mit Minus erfassen)	0,00	0,00	0,00
32	3221	Vorräte (Saldo/Auszahlungen)	ohne Unterklasse 40-48	0,00	0,00	0,00
39	Summe 3 (Vermögensbildung bereinigt) ³			901.800,00	846.100,00	55.700,00
49	Saldo = Summe 1 - Summe 2 - Summe 3			-295.800,00	-463.000,00	167.200,00

VQS- Pos.	Zuordnung der MVAG	Bezeichnung	Anmerkungen	Gesamt- Haushalt	Haushalt ohne Quasi-KG	Quasi-KG ²
Überrechnung Quasi-Kapitalgesellschaften (Quasi-KG) gemäß ESVG						
50	2301	Entnahmen von Haushaltsrücklagen		n.a.	n.a.	0,00
51	2401	Zuweisungen an Haushaltsrücklagen		n.a.	n.a.	0,00
52	332x	Einzahlungen aus der Rückzahlung von Darlehen sowie gewährten Vorschüssen	ohne Gruppe (Konto) 273, 280-282	n.a.	n.a.	0,00
53	342x	Auszahlungen aus der Gewährung von Darlehen sowie gewährten Vorschüssen	ohne Gruppe (Konto) 273, 280-282	n.a.	n.a.	0,00
54	351x	Einzahlungen aus der Aufnahme von Finanzschulden		n.a.	n.a.	53.000,00
55	361x	Auszahlungen aus der Tilgung von Finanzschulden		n.a.	n.a.	-180.200,00
59	Überrechnung Quasi-KG Summe aus Position 49 (Quasi-KG) und Position 50 bis 55			n.a.	n.a.	40.000,00
60	Finanzierungssaldo (Voranschlag) aus Position 49 (Haushalt ohne Quasi-KG) und Position 59 (Quasi-KG) ¹			n.a.	-423.000,00	n.a.
61	Erläuterungen der Gebietskörperschaft (optional)					

1) Entsprechend den Bestimmungen des Artikel 15 Abs. 1 Österreichischer Stabilitätspakt sind die Daten bzw. Grobplanungen der Gemeinden landesweise im Wege der Länder vorzulegen, das ausgewiesene Einzelergebnis der Gemeinde zum Finanzierungssaldo gemäß Pos. 60 hat nur bedingte Aussagekraft für das Gesamtergebnis der Haushaltskoordinierung.

2) Quasi-Kapitalgesellschaften außerhalb des Sektors Staat gemäß ESVG (Ansatz 85-86).

3) Mittelaufbringung und -verwendung sowie Vermögensbildung bereinigt näherungsweise im Sinne der Einnahmen und Ausgaben gemäß ESVG.

Beschluss _ 10.12.25

Nachweis über Transferzahlungen (Anlage 6a)

Haushaltskonto	Bezeichnung Ansatz	Bezeichnung Post	Summe Einzahlungen	Summe Auszahlungen
Transferzahlungen von/an Bund, Bundesfonds, Bundeskammern				
Gesamtsumme Transferzahlungen von/an Bund, Bundesfonds, Bundeskammern			327.400,00	0,00
Summe Kapitaltransfers			50.000,00	0,00
Summe Transfers			277.400,00	0,00
2/021000+816000	Statistisches Amt	Ersatz für Statistische Erhebungen	100,00	
2/850000+860000	Betriebe der Wasserversorgung	Transfers von Bun - Zinsen-Zuschüsse KPC (Abg. 8)	4.800,00	
2/941000+860000	Finanzzuweisung nach dem FAG	Finanzzuweisungen des Bundes N. §21 Fag	144.600,00	
2/941000+860100	Finanzzuweisung nach dem FAG	Transfers von Bund, §28	127.900,00	
6/240001+300742	Kindergartenumbau	Kapitaltransfers von Bund, Bundesfonds und Bundeskammern (KIP 2025)	50.000,00	
Transferzahlungen von/an Länder, Landesfonds, Landesammern				
Gesamtsumme Transferzahlungen von/an Länder, Landesfonds, Landesammern			385.200,00	546.800,00
Summe Kapitaltransfers			143.200,00	0,00
Summe Transfers			242.000,00	546.800,00
2/562000+861000	Sprengelbeiträge	Zuweisung Land NÖ GUG 25	6.800,00	
2/850000+861100	Betriebe der Wasserversorgung	Zinsenzuschüsse des Landes	2.300,00	
2/850000+861200	Betriebe der Wasserversorgung	Zinsenzuschüsse	4.800,00	
2/851000+300100	Betriebe der Abwasserbeseitigung	Umweltförderung BA2	18.200,00	
2/851200+861000	Leitungskataster Digitalisierung	Transfers von Ländern, Landesfonds und Landesammern	4.800,00	
2/921000+861000	Zwischen Ländern und Gemeinden geteilte Abgaben	Transfers von Ländern, Landesfonds und Landesammern	500,00	
2/940000+861000	Bedarfszuweisungen	Bedarfszuweisungen I	104.800,00	
6/240001+301000	Kindergartenumbau	Kapitaltransfers von Ländern, Landesfonds und Landesammern	125.000,00	
6/710000+871000	Land- und Forstwirtschaftl. Wegebau	Bedarfszuweisungen	3.000,00	
6/821000+871000	Fuhrpark	Kapitaltransfers aus Gemeinde-Bedarfszuweisungsmitteln	115.000,00	
1/419000-751000	Sonstige Einrichtungen und Maßnahmen	Wohnsitzgemeindebeitrag-Sozialhilfe		7.400,00
1/419000-751100	Sonstige Einrichtungen und Maßnahmen	Sozialhilfeumlage nach Finanzkraft		183.000,00
1/439000-751000	Sonstige Einrichtungen und Maßnahmen	Kinder- u. Jugendhilfe-Umlage (Jugendwohlfahrt)		34.000,00
1/510000-751000	Medizinische Bereichversorgung	Beitrag an Pensionsverband		4.400,00
1/562000-752000	Sprengelbeiträge	NOEKAS (Zweckaufwand)		318.000,00
Transferzahlungen von/an Gemeinden, Gemeindeverbände, Gemeindefonds				
Gesamtsumme Transferzahlungen von/an Gemeinden, Gemeindeverbände, Gemeindefonds			0,00	29.600,00
Summe Kapitaltransfers			0,00	0,00
Summe Transfers			0,00	29.600,00
1/022000-752000	Standesamt	Beitrag (Führungsgemeinde)		9.500,00
1/320000-752000	Ausbildung in Musik und darstellender Kunst	Transfers an Gemeinden, Gemeindeverbände (ohne marktbestimmte Tätigkeit) und Gemeindefonds		18.800,00

Haushaltskonto	Bezeichnung Ansatz	Bezeichnung Post	Summe Einzahlungen	Summe Auszahlungen
Transferzahlungen von/an Gemeinden, Gemeindeverbände, Gemeindefonds				
	Gesamtsumme Transferzahlungen von/an Gemeinden, Gemeindeverbände, Gemeindefonds		0,00	29.600,00
	Summe Kapitaltransfers		0,00	0,00
	Summe Transfers		0,00	29.600,00
1/631000-752000	Konkurrenzzwässer	Beiträge an Wasserverbände		1.300,00
Transferzahlungen von/an Sozialversicherungsträger				
	Gesamtsumme Transferzahlungen von/an Sozialversicherungsträger		0,00	0,00
	Summe Kapitaltransfers		0,00	0,00
	Summe Transfers		0,00	0,00
Transferzahlungen von/an sonst. Träger des öffentlichen Rechts				
	Gesamtsumme Transferzahlungen von/an sonst. Träger des öffentlichen Rechts		0,00	0,00
	Summe Kapitaltransfers		0,00	0,00
	Summe Transfers		0,00	0,00
Gesamtsumme			712.600,00	576.400,00

Nachweis über Haushaltsrücklagen und Zahlungsmittelreserven
(Anlage 6b)

Haushaltsrücklagen			Rücklagenstand	Zuweisungen	Entnahmen	Rücklagenstand	Zahlungsmittelreserven		
Nr.	Verwendungszweck	Ansatz	31.12.2025			31.12.2026	31.12.2025	31.12.2026	Konto-/Sparbuchnummer
8/9990934/00001	Rücklage Straßenbau	612000	651.200,00	0,00	290.000,00	361.200,00	661.695,05	661.695,05	ZW 81 294081
8/9990934/00002	Rücklage Güterwege	710000	29.700,00	0,00	8.700,00	21.000,00	26.729,82	26.729,82	ZW 82 294082
8/9990934/00003	Rücklage ABA Kanal AT32 3293 7094 0090 2403	851000	227.300,00	0,00	0,00	227.300,00	333.909,92	333.909,92	ZW 83 294083 AT32 3293 7094 0090 2403
Zweckgebundene Haushaltsrücklagen			908.200,00	0,00	298.700,00	609.500,00	1.022.334,79	1.022.334,79	
8/9990935/00001	Allgemeine Rücklage Raika Wiesmath-Hochwolkersdorf	912000	72.500,00	0,00	0,00	72.500,00	60.452,58	60.452,58	ZW 80 295081 AT41 3293 7092 0090 2403
8/9990935/00002	Rücklage aus 50% des Eröffnungsbilanzsaldos	981000	0,00	0,00	0,00	0,00			
8/9990935/00004	Rücklage Raika OS_Allgemein Online Sparen AT85 3293 7093 0090 2403	912000	470.000,00	0,00	0,00	470.000,00	220.000,00	220.000,00	ZW 7 210009 AT85 3293 7093 0090 2403
Allgemeine Haushaltsrücklagen			542.500,00	0,00	0,00	542.500,00	280.452,58	280.452,58	
8/9997935/00001	Haushaltspotential Rücklage	990000	208.600,00	77.900,00	0,00	286.500,00			
Haushaltspotential Rücklage			208.600,00	77.900,00	0,00	286.500,00	0,00	0,00	
Gesamtsummen			1.659.300,00	77.900,00	298.700,00	1.438.500,00	1.302.787,37	1.302.787,37	

Beschluss _ 10.12.25

Beschluss _ 10.12.25

Einzelnachweis über Finanzschulden und Schuldendienst
(Anlage 6c)



Darlehen	Ansatz	Staat	Laufzeit	Darlehenshöhe	Buchwert	Zugang	Tilgung	Zinsen	Summe	Schuldendienst-	Buchwert	Netto
Darlehensgeber				Gesamt	31.12.2025				Schuldendienst	ersätze	31.12.2026	Schuldendienst
Verwendung		Währung/Zinssatz										
Aktenzahl		Zinsindikator										
1. Darlehen für Investitionszwecke												
1.1. ... von Trägern des öffentlichen Rechts												
1.1.1. ... von Bund, Bundesfonds, Bundeskammern												
1.1.2. ... von Ländern, Landesfonds, Landeskammern												
20007/62	850000	AT	2006 - 2037	172.000,00	171.200,00	0,00	0,00	0,00	0,00	0,00	171.200,00	0,00
Wasserwirtschaftsfond												
Wasserleitung WWF												
EUR/1,000%												
FIX verzinst												
20007/72	851000	AT	2006 - 2037	520.000,00	517.300,00	0,00	0,00	0,00	0,00	0,00	517.300,00	0,00
Wasserwirtschaftsfond												
Kanalerneuerung WWF												
EUR/1,000%												
FIX verzinst												
1.1.3. ... von Gemeinden, Gemeindeverbänden, Gemeindefonds												
1.1.4. ... von Sozialversicherungsträgern												
1.1.5. ... von sonstigen Trägern des öffentlichen Rechts												
1.2. ... von Beteiligungen der Gebietskörperschaft (ohne Finanzunternehmungen)												
1.3. ... von Unternehmen (ohne Beteiligungen und ohne Finanzunternehmungen)												
1.4. ... von Finanzunternehmen												
1.4.1. ... von Finanzunternehmen im Inland												
706/2	850000	AT	2025 - 2045	76.400,00	75.100,00	0,00	0,00	2.700,00	2.700,00	0,00	75.100,00	2.700,00
Unbekannte Bank												
Darl. Vorh. WVA Hollerberg												
EUR/3,500%												
euribor6m												
706/3	850000	AT	2026 - 2031	53.000,00	85.000,00	53.000,00	4.900,00	900,00	5.800,00	0,00	133.100,00	5.800,00
Unbekannte Bank												
Darl. Vorh. WVA Kaltwasser												
EUR/3,500%												
euribor6m												

Darlehen Darlehensgeber Verwendung Aktenzahl	Ansatz	Staat	Laufzeit	Darlehenshöhe Gesamt	Buchwert 31.12.2025	Zugang	Tilgung	Zinsen	Summe Schuldendienst	Schuldendienst- ersätze	Buchwert 31.12.2026	Netto Schuldendienst
			Währung/Zinssatz Zinsindikator									
706/4 Unbekannte Bank Vorh. Kindergartenumbau/Erweiterung 2000	240000	AT	2026 - 2045 EUR/3,500% euribor6m	245.000,00	0,00	245.000,00	8.600,00	8.500,00	17.100,00	0,00	236.400,00	17.100,00
802/1 Raiffeisenbank Region Wiener Alpen eGen Vorhaben Tankstelle	859000	AT	2025 - 2034 EUR/2,990% euribor6m	70.000,00	64.000,00	0,00	7.000,00	2.100,00	9.100,00	0,00	57.000,00	9.100,00
20001/42 Ba/Ca Erneuerung Wasserleitung 2006 Nr. 53932 880 866	850000	AT	2006 - 2031 EUR/3,652% euribor6m	400.000,00	204.600,00	0,00	14.100,00	7.200,00	21.300,00	0,00	190.500,00	21.300,00
20001/52 Ba/Ca Kanalerneuerung 2006, Nr. 53614 540 861	851000	AT	2006 - 2031 EUR/3,572% euribor6m	2.500.000,00	1.380.700,00	0,00	85.600,00	48.600,00	134.200,00	0,00	1.295.100,00	134.200,00
20004/13 Raika ABA Erweiterung Äußere Alm AT13 3293 7012 0090 2	851100	AT	2023 - 2048 EUR/4,311% euribor6m	1.000.000,00	670.000,00	0,00	40.000,00	28.500,00	68.500,00	0,00	630.000,00	68.500,00
20004/14 Raika Abfallsammelzentrum AT66 3293 7011 0090 2	852000	AT	2022 - 2057 EUR/4,311% euribor6m	1.000.000,00	830.800,00	0,00	28.600,00	35.500,00	64.100,00	0,00	802.200,00	64.100,00
20004/15 Raika Wirtschaftshof/Bauhof AT22 3293 7010 0090 2	820000	AT	2023 - 2047 EUR/4,311% euribor6m	500.000,00	431.000,00	0,00	33.400,00	14.000,00	47.400,00	0,00	397.600,00	47.400,00

1.4.2. ... von Finanzunternehmen im Ausland

Darlehen	Ansatz	Staat	Laufzeit	Darlehenshöhe	Buchwert	Zugang	Tilgung	Zinsen	Summe	Schuldendienst-	Buchwert	Netto
Darlehensgeber				Gesamt	31.12.2025				Schuldendienst	ersätze	31.12.2026	Schuldendienst
Verwendung		Währung/Zinssatz										
Aktenzahl		Zinsindikator										
1.5. ... von Sonstigen												
Zwischensumme					4.429.700,00	298.000,00	222.200,00	148.000,00	370.200,00	0,00	4.505.500,00	370.200,00
2. Finanzschulden für den laufenden Aufwand												
2.1. ... von Trägern des öffentlichen Rechts												
2.1.1. ... von Bund, Bundesfonds, Bundeskammern												
2.1.2. ... von Ländern, Landesfonds, Landeskammern												
2.1.3. ... von Gemeinden, Gemeindeverbänden, Gemeindefonds												
2.1.4. ... von Sozialversicherungsträgern												
2.1.5. ... von sonstigen Trägern des öffentlichen Rechts												
2.2. ... von Beteiligungen der Gebietskörperschaft (ohne Finanzunternehmungen)												
2.3. ... von Unternehmen (ohne Beteiligungen und ohne Finanzunternehmungen)												
2.4. ... von Finanzunternehmen												
2.4.1. ... von Finanzunternehmen im Inland												
2.4.2. ... von Finanzunternehmen im Ausland												
2.5. ... von Sonstigen												
Zwischensumme					0,00	0,00	0,00	0,00	0,00	0,00	0,00	0,00
SUMME (1 und 2)					4.429.700,00	298.000,00	222.200,00	148.000,00	370.200,00	0,00	4.505.500,00	370.200,00
Davon ohne Quasi-KG *)					431.000,00	245.000,00	42.000,00	22.500,00	64.500,00	0,00	634.000,00	64.500,00
Davon Quasi-KG *)					3.998.700,00	53.000,00	180.200,00	125.500,00	305.700,00	0,00	3.871.500,00	305.700,00

*) Quasi-Kapitalgesellschaften außerhalb des Sektors Staat gemäß ESVG (Ansatz 85-86).

Beschluss _ 10.12.25

Beschluss – 10.12.25

Nachweis über haushaltsinterne Vergütungen (Anlage 6f)



Gruppenebene	Erträge	Aufwendungen
0 Vertretungskörper und allgemeine Verwaltung	0,00	0,00
1 Öffentliche Ordnung und Sicherheit	0,00	0,00
2 Unterricht, Erziehung, Sport und Wissenschaft	0,00	0,00
3 Kunst, Kultur und Kultus	0,00	0,00
4 Soziale Wohlfahrt und Wohnbauförderung	0,00	0,00
5 Gesundheit	0,00	0,00
6 Straßen- und Wasserbau, Verkehr	0,00	0,00
7 Wirtschaftsförderung	0,00	0,00
8 Dienstleistungen	0,00	0,00
9 Finanzwirtschaft	0,00	0,00
Summe	0,00	0,00

Beschluss _ 10.12.25

Beschluss _ 10.12.25

Leasingspiegel (Anlage 6i)

Finanzierungsleasing

Ansatz- oder Projektbezeichnung	Anschaffungskosten	Buchwert 31.12.2025	Buchwert 31.12.2026	Summe ausstehender Mindestleasing- zahlungen	Laufzeit	Restlaufzeit in Jahren	Kautionen für Finanzierungsleasing
Tisch Kuvertiermaschine Fpi 700-2S (010000)	0,00	1.400,00	600,00	600,00	01.12.2022 - 30.11.2027	1,91	0,00
Summe	0,00	1.400,00	600,00	600,00			0,00

Wirtschaftliche Unternehmungen, Betriebe, betriebsähnliche Einrichtungen gem. § 1 Abs. 2

Summe	0,00	0,00	0,00	0,00			
--------------	-------------	-------------	-------------	-------------	--	--	--

Operating Leasing

Ansatz- oder Projektbezeichnung	Laufzeit Grundmietzeit in Jahren	Gesamtkosten	Einmalkauti on	Leasingentgelt (ohne laufender Kauti on)	Laufende Kauti on	Restlaufzeit in Jahren	Kumulierte Restzahlungen
Summe		0,00	0,00	0,00	0,00		0,00

Wirtschaftliche Unternehmungen, Betriebe, betriebsähnliche Einrichtungen gem. § 1 Abs. 2

Summe		0,00	0,00	0,00	0,00		0,00
--------------	--	-------------	-------------	-------------	-------------	--	-------------

Beschluss _ 10.12.25

Beschluss – 10.12.25

Rückstellungsspiegel (Anlage 6q)

Rückstellung	Stand 31.12.2025	Dotierungen (+)	Auflösung inkl. Verbrauch (-)	Stand 31.12.2026
Kurzfristig	0,00	0,00	0,00	0,00
Rückstellungen für Prozesskosten	0,00	0,00	0,00	0,00
Rückstellungen für nicht konsumierte Urlaube	0,00	0,00	0,00	0,00
Rückstellungen für ausstehende Rechnungen	0,00	0,00	0,00	0,00
Sonstige kurzfristige Rückstellungen	0,00	0,00	0,00	0,00
Langfristig	116.000,00	3.400,00	0,00	119.400,00
Rückstellungen für Abfertigungen	73.900,00	0,00	0,00	73.900,00
Rückstellungen für Jubiläumszuwendungen	42.100,00	3.400,00	0,00	45.500,00
Rückstellungen für Haftungen	0,00	0,00	0,00	0,00
Rückstellungen für Sanierung von Altlasten	0,00	0,00	0,00	0,00
Rückstellungen für Pensionen (Säule I)	0,00	0,00	0,00	0,00
Sonstige langfristige Rückstellungen	0,00	0,00	0,00	0,00
Gesamtsumme	116.000,00	3.400,00	0,00	119.400,00

Beschluss _ 10.12.25

Beschluss _ 10.12.25

Nachweis Vermögen mit abgeänderter Nutzungsdauer



Konto	Bezeichnung	Nutzungsdauer lt. VRV	Abweichende Nutzungsdauer	Begründung
4/0440001/00038	Finanzsoftware K5 DCE	0,0	5,0	Lt. IVW3
4/0440001/00898	k5-EB	0,0	5,0	Lt. IVW3
5/0110002/00001	Wasserzähler G.Bernhardt's Söhne, 2023 90 Stk.	10,0	5,0	Wasserzähler laut Eichgesetz ND 5 Jahre

Beschluss – 10.12.23

Beschluss _ 10.12.25

Beschluss 10.12.25

MFP - Ergebnishaushalt Gesamt 1. Ebene
- interne Vergütungen enthalten

MVAG	Mittelverwendungs- und -aufbringungsgruppen (1. Ebene)	VA 2026	Plan 2027	Plan 2028	Plan 2029	Plan 2030
211	Erträge aus der operativen Verwaltungstätigkeit	2.229.700,00	2.254.400,00	2.292.700,00	2.324.000,00	2.339.600,00
212	Erträge aus Transfers	632.400,00	390.900,00	384.800,00	385.200,00	380.400,00
213	Finanzerträge	700,00	700,00	700,00	700,00	700,00
21	Summe Erträge	2.862.800,00	2.646.000,00	2.678.200,00	2.709.900,00	2.720.700,00
221	Personalaufwand	610.100,00	550.100,00	557.800,00	570.700,00	578.100,00
222	Sachaufwand	1.400.400,00	1.393.400,00	1.409.000,00	1.409.400,00	1.416.100,00
223	Transferaufwand	692.400,00	702.200,00	726.800,00	760.600,00	786.100,00
224	Finanzaufwand	149.000,00	141.600,00	135.800,00	126.700,00	117.000,00
22	Summe Aufwendungen	2.851.900,00	2.787.300,00	2.829.400,00	2.867.400,00	2.897.300,00
SA0	Saldo (0) Nettoergebnis (21 - 22)	10.900,00	-141.300,00	-151.200,00	-157.500,00	-176.600,00
230	Entnahmen von Haushaltsrücklagen	298.700,00	75.700,00	5.700,00	5.700,00	5.700,00
240	Zuweisungen an Haushaltsrücklagen	77.900,00	0,00	0,00	0,00	0,00
SA01	Saldo (01) Haushaltsrücklagen (230 - 240)	220.800,00	75.700,00	5.700,00	5.700,00	5.700,00
SA00	Saldo (00) Nettoergebnis nach Haushaltsrücklagen (Saldo 0 + Saldo 01)	231.700,00	-65.600,00	-145.500,00	-151.800,00	-170.900,00

Beschluss _ 10.12.25

Beschluss – 10.12.25

MFP - Finanzierungshaushalt Gesamt 1. Ebene
- interne Vergütungen enthalten



MVAG	Mittelverwendungs- und -aufbringungsgruppen (1. Ebene)	VA 2026	Plan 2027	Plan 2028	Plan 2029	Plan 2030
OPERATIVE GEBARUNG						
311	Einzahlungen aus operativer Verwaltungstätigkeit	2.229.700,00	2.254.400,00	2.292.700,00	2.324.000,00	2.339.600,00
312	Einzahlungen aus Transfers	549.800,00	308.300,00	302.200,00	302.600,00	297.800,00
313	Einzahlungen aus Finanzerträgen	700,00	700,00	700,00	700,00	700,00
31	Summe Einzahlungen operative Gebarung	2.780.200,00	2.563.400,00	2.595.600,00	2.627.300,00	2.638.100,00
321	Auszahlungen aus Personalaufwand	606.700,00	546.600,00	554.100,00	566.900,00	576.200,00
322	Auszahlungen aus Sachaufwand	971.200,00	969.000,00	988.300,00	993.800,00	1.002.800,00
323	Auszahlungen aus Transfers	692.300,00	702.100,00	726.700,00	760.500,00	786.000,00
324	Auszahlungen aus Finanzaufwand	149.000,00	141.600,00	135.800,00	126.700,00	117.000,00
32	Summe Auszahlungen operative Gebarung	2.419.200,00	2.359.300,00	2.404.900,00	2.447.900,00	2.482.000,00
SA1	Saldo (1) Geldfluss aus der operativen Gebarung (31 – 32)	361.000,00	204.100,00	190.700,00	179.400,00	156.100,00
INVESTIVE GEBARUNG						
331	Einzahlungen aus der Investitionstätigkeit	0,00	0,00	0,00	0,00	0,00
332	Einzahlungen aus der Rückzahlung von Darlehen sowie gewährten Vorschüssen	0,00	0,00	0,00	0,00	0,00
333	Einzahlungen aus Kapitaltransfers	245.100,00	117.800,00	70.900,00	60.200,00	54.400,00
33	Summe Einzahlungen investive Gebarung	245.100,00	117.800,00	70.900,00	60.200,00	54.400,00
341	Auszahlungen aus der Investitionstätigkeit	901.800,00	113.700,00	57.600,00	55.500,00	23.900,00
342	Auszahlungen aus der Gewährung von Darlehen sowie gewährten Vorschüssen	0,00	0,00	0,00	0,00	0,00
343	Auszahlungen aus Kapitaltransfers	100,00	100,00	100,00	100,00	100,00
34	Summe Auszahlungen investive Gebarung	901.900,00	113.800,00	57.700,00	55.600,00	24.000,00
SA2	Saldo (2) Geldfluss aus der investiven Gebarung (33 – 34)	-656.800,00	4.000,00	13.200,00	4.600,00	30.400,00
SA3	Saldo (3) Nettofinanzierungssaldo (Saldo 1 + Saldo 2)	-295.800,00	208.100,00	203.900,00	184.000,00	186.500,00

MVAG	Mittelverwendungs- und -aufbringungsgruppen (1. Ebene)	VA 2026	Plan 2027	Plan 2028	Plan 2029	Plan 2030
FINANZIERUNGSTÄTIGKEIT						
351	Einzahlungen aus der Aufnahme von Finanzschulden	298.000,00	0,00	0,00	0,00	0,00
353	Einzahlungen infolge eines Kapitaltausches bei derivativen Finanzinstrumenten mit Grundgeschäft	0,00	0,00	0,00	0,00	0,00
355	Einzahlungen aus dem Abgang von Finanzinstrumenten	0,00	0,00	0,00	0,00	0,00
35	Summe Einzahlungen aus der Finanzierungstätigkeit	298.000,00	0,00	0,00	0,00	0,00
361	Auszahlungen aus der Tilgung von Finanzschulden	223.000,00	281.000,00	250.600,00	245.300,00	250.500,00
363	Auszahlungen infolge eines Kapitaltausches bei derivativen Finanzinstrumenten mit Grundgeschäft	0,00	0,00	0,00	0,00	0,00
365	Auszahlungen für den Erwerb von Finanzinstrumenten	0,00	0,00	0,00	0,00	0,00
36	Summe Auszahlungen aus der Finanzierungstätigkeit	223.000,00	281.000,00	250.600,00	245.300,00	250.500,00
SA4	Saldo (4) Geldfluss aus der Finanzierungstätigkeit (35 – 36)	75.000,00	-281.000,00	-250.600,00	-245.300,00	-250.500,00
SA5	Saldo (5) Geldfluss aus der voranschlagswirksamen Gebarung (Saldo 3 + Saldo 4)	-220.800,00	-72.900,00	-46.700,00	-61.300,00	-64.000,00

MFP - Ergebnishaushalt Gesamt 1. und 2. Ebene
- interne Vergütungen enthalten

MVAG	Mittelverwendungs- und aufbringungsgruppen (1. und 2. Ebene)	VA 2026	Plan 2027	Plan 2028	Plan 2029	Plan 2030
211	Erträge aus der operativen Verwaltungstätigkeit	2.229.700,00	2.254.400,00	2.292.700,00	2.324.000,00	2.339.600,00
2111	Erträge aus eigenen Abgaben	187.300,00	189.700,00	191.000,00	193.100,00	195.300,00
2112	Erträge aus Ertragsanteilen	1.044.000,00	1.065.000,00	1.086.000,00	1.108.000,00	1.123.000,00
2113	Erträge aus Gebühren	493.800,00	507.700,00	518.800,00	525.900,00	525.900,00
2114	Erträge aus Leistungen	44.100,00	36.400,00	35.400,00	35.000,00	33.400,00
2115	Erträge aus Besitz und wirtschaftlicher Tätigkeit	48.800,00	49.300,00	49.800,00	50.400,00	50.400,00
2116	Erträge aus Veräußerung und sonstige Erträge	411.700,00	406.300,00	411.700,00	411.600,00	411.600,00
2117	Nicht finanzierungswirksame operative Erträge	0,00	0,00	0,00	0,00	0,00
212	Erträge aus Transfers	632.400,00	390.900,00	384.800,00	385.200,00	380.400,00
2121	Transferertrag von Trägern des öffentlichen Rechts	549.500,00	308.000,00	301.900,00	302.300,00	297.500,00
2122	Transferertrag von Beteiligungen	0,00	0,00	0,00	0,00	0,00
2123	Transferertrag von Unternehmen (mit Finanzunternehmen)	0,00	0,00	0,00	0,00	0,00
2124	Transferertrag von Haushalten und Organisationen ohne Erwerbscharakter	300,00	300,00	300,00	300,00	300,00
2125	Transferertrag vom Ausland	0,00	0,00	0,00	0,00	0,00
2126	Investitions- und Tilgungszuschüsse zwischen Unternehmungen und Betrieben der Gebietskörperschaft und der Gebietskörperschaft	0,00	0,00	0,00	0,00	0,00
2127	Nicht finanzierungswirksamer Transferertrag	82.600,00	82.600,00	82.600,00	82.600,00	82.600,00
213	Finanzerträge	700,00	700,00	700,00	700,00	700,00
2131	Erträge aus Zinsen	700,00	700,00	700,00	700,00	700,00
2132	Erträge aus Zinsen aus derivativen Finanzinstrumenten mit und ohne Grundgeschäft	0,00	0,00	0,00	0,00	0,00
2133	Erträge aus Gewinnentnahmen von marktbestimmten Betrieben	0,00	0,00	0,00	0,00	0,00
2134	Sonstige Finanzerträge	0,00	0,00	0,00	0,00	0,00
2135	Erträge aus Dividenden/Gewinnausschüttungen	0,00	0,00	0,00	0,00	0,00
2136	Sonstige nicht finanzierungswirksame Finanzerträge	0,00	0,00	0,00	0,00	0,00
21	Summe Erträge	2.862.800,00	2.646.000,00	2.678.200,00	2.709.900,00	2.720.700,00
221	Personalaufwand	610.100,00	550.100,00	557.800,00	570.700,00	578.100,00
2211	Personalaufwand (Bezüge, Nebengebühren, Mehrleistungen)	485.500,00	433.300,00	440.800,00	452.000,00	460.100,00
2212	Gesetzlicher und freiwilliger Sozialaufwand	121.200,00	113.300,00	113.300,00	114.900,00	116.100,00
2213	Sonstiger Personalaufwand	0,00	0,00	0,00	0,00	0,00
2214	Nicht finanzierungswirksamer Personalaufwand	3.400,00	3.500,00	3.700,00	3.800,00	1.900,00
222	Sachaufwand	1.400.400,00	1.393.400,00	1.409.000,00	1.409.400,00	1.416.100,00
2221	Gebrauchs- und Verbrauchsgüter, Handelswaren	372.800,00	381.200,00	386.900,00	392.100,00	394.600,00
2222	Verwaltungs- und Betriebsaufwand	114.400,00	112.900,00	117.200,00	119.200,00	121.100,00

MVAG	Mittelverwendungs- und aufbringungsgruppen (1. und 2. Ebene)	VA 2026	Plan 2027	Plan 2028	Plan 2029	Plan 2030
2223	Leasing- und Mietaufwand	6.700,00	6.700,00	6.800,00	6.800,00	6.800,00
2224	Instandhaltung	80.100,00	80.900,00	87.200,00	87.900,00	89.800,00
2225	Sonstiger Sachaufwand	397.200,00	387.300,00	390.200,00	387.800,00	390.500,00
2226	Nicht finanzierungswirksamer Sachaufwand	429.200,00	424.400,00	420.700,00	415.600,00	413.300,00
223	Transferaufwand	692.400,00	702.200,00	726.800,00	760.600,00	786.100,00
2231	Transferaufwand an Träger des öffentlichen Rechts	608.500,00	643.300,00	667.500,00	694.900,00	720.300,00
2232	Transferaufwand an Beteiligungen	100,00	100,00	100,00	100,00	100,00
2233	Transferaufwand an Unternehmen (mit Finanzunternehmen)	44.000,00	44.100,00	44.200,00	47.000,00	47.100,00
2234	Transferaufwand an Haushalte und Organisationen ohne Erwerbscharakter	39.800,00	14.700,00	15.000,00	18.600,00	18.600,00
2235	Transferaufwand an das Ausland	0,00	0,00	0,00	0,00	0,00
2236	Investitions- und Tilgungszuschüsse zwischen Unternehmungen und Betrieben der Gebietskörperschaft und der Gebietskörperschaft	0,00	0,00	0,00	0,00	0,00
2237	Nicht finanzierungswirksamer Transferaufwand	0,00	0,00	0,00	0,00	0,00
224	Finanzaufwand	149.000,00	141.600,00	135.800,00	126.700,00	117.000,00
2241	Aufwendungen für Zinsen	148.000,00	140.600,00	134.800,00	125.700,00	116.000,00
2242	Zinsen und sonstige Aufwendungen aus derivativen Finanzinstrumenten mit und ohne Grundgeschäft	0,00	0,00	0,00	0,00	0,00
2243	Gewinnentnahmen von Unternehmungen und marktbestimmten Betrieben der Gebietskörperschaft (innerhalb der Gebietskörperschaft)	0,00	0,00	0,00	0,00	0,00
2244	Sonstiger Finanzaufwand	1.000,00	1.000,00	1.000,00	1.000,00	1.000,00
2245	Nicht finanzierungswirksamer Finanzaufwand	0,00	0,00	0,00	0,00	0,00
22	Summe Aufwendungen	2.851.900,00	2.787.300,00	2.829.400,00	2.867.400,00	2.897.300,00
SA0	Saldo (0) Nettoergebnis (21 - 22)	10.900,00	-141.300,00	-151.200,00	-157.500,00	-176.600,00
230	Entnahmen von Haushaltsrücklagen	298.700,00	75.700,00	5.700,00	5.700,00	5.700,00
2301	Entnahmen von Haushaltsrücklagen	298.700,00	75.700,00	5.700,00	5.700,00	5.700,00
240	Zuweisungen an Haushaltsrücklagen	77.900,00	0,00	0,00	0,00	0,00
2401	Zuweisungen an Haushaltsrücklagen	77.900,00	0,00	0,00	0,00	0,00
SA01	Saldo (01) Haushaltsrücklagen (230 - 240)	220.800,00	75.700,00	5.700,00	5.700,00	5.700,00
SA00	Saldo (00) Nettoergebnis nach Haushaltsrücklagen (Saldo 0 + Saldo 01)	231.700,00	-65.600,00	-145.500,00	-151.800,00	-170.900,00

MFP - Finanzierungshaushalt Gesamt 1. und 2. Ebene
- interne Vergütungen enthalten

MVAG	Mittelverwendungs- und aufbringungsgruppen (1. und 2. Ebene)	VA 2026	Plan 2027	Plan 2028	Plan 2029	Plan 2030
311	Einzahlungen aus operativer Verwaltungstätigkeit	2.229.700,00	2.254.400,00	2.292.700,00	2.324.000,00	2.339.600,00
3111	Einzahlungen aus eigenen Abgaben	187.300,00	189.700,00	191.000,00	193.100,00	195.300,00
3112	Einzahlungen aus Ertragsanteilen	1.044.000,00	1.065.000,00	1.086.000,00	1.108.000,00	1.123.000,00
3113	Einzahlungen aus Gebühren	493.800,00	507.700,00	518.800,00	525.900,00	525.900,00
3114	Einzahlungen aus Leistungen	44.100,00	36.400,00	35.400,00	35.000,00	33.400,00
3115	Einzahlungen aus Besitz und wirtschaftlicher Tätigkeit	48.800,00	49.300,00	49.800,00	50.400,00	50.400,00
3116	Einzahlungen aus Veräußerung von geringwertigen Wirtschaftsgütern (GWG) und sonstige Einzahlungen	411.700,00	406.300,00	411.700,00	411.600,00	411.600,00
312	Einzahlungen aus Transfers	549.800,00	308.300,00	302.200,00	302.600,00	297.800,00
3121	Transferzahlungen von Trägern des öffentlichen Rechts	549.500,00	308.000,00	301.900,00	302.300,00	297.500,00
3122	Transferzahlungen von Beteiligungen	0,00	0,00	0,00	0,00	0,00
3123	Transferzahlungen von Unternehmen (inkl. Finanzunternehmen)	0,00	0,00	0,00	0,00	0,00
3124	Transferzahlungen von Haushalten und Organisationen ohne Erwerbscharakter	300,00	300,00	300,00	300,00	300,00
3125	Transferzahlungen vom Ausland	0,00	0,00	0,00	0,00	0,00
3126	Investitions- und Tilgungszuschüsse zwischen Unternehmungen und Betrieben der Gebietskörperschaft und der Gebietskörperschaft	0,00	0,00	0,00	0,00	0,00
313	Einzahlungen aus Finanzerträgen	700,00	700,00	700,00	700,00	700,00
3131	Einzahlungen aus Zinserträgen	700,00	700,00	700,00	700,00	700,00
3132	Einzahlungen aus Zinsen aus derivativen Finanzinstrumenten mit und ohne Grundgeschäft	0,00	0,00	0,00	0,00	0,00
3133	Einzahlungen aus Gewinnentnahmen von marktbestimmten Betrieben	0,00	0,00	0,00	0,00	0,00
3134	Sonstige Einzahlungen aus Finanzerträgen	0,00	0,00	0,00	0,00	0,00
3135	Einzahlungen aus Dividenden/Gewinnausschüttungen	0,00	0,00	0,00	0,00	0,00
31	Summe Einzahlungen operative Gebarung	2.780.200,00	2.563.400,00	2.595.600,00	2.627.300,00	2.638.100,00
321	Auszahlungen aus Personalaufwand	606.700,00	546.600,00	554.100,00	566.900,00	576.200,00
3211	Auszahlungen für Personalaufwand (Bezüge, Nebengebühren, und Mehrleistungsvergütungen)	485.500,00	433.300,00	440.800,00	452.000,00	460.100,00
3212	Auszahlungen für gesetzliche und freiwillige Sozialaufwendungen	121.200,00	113.300,00	113.300,00	114.900,00	116.100,00
3213	Auszahlungen aus sonstigem Personalaufwand	0,00	0,00	0,00	0,00	0,00
322	Auszahlungen aus Sachaufwand	971.200,00	969.000,00	988.300,00	993.800,00	1.002.800,00
3221	Auszahlungen für Gebrauchs- und Verbrauchsgüter, Handelswaren	372.800,00	381.200,00	386.900,00	392.100,00	394.600,00
3222	Auszahlungen für Verwaltungs- und Betriebsaufwand	114.400,00	112.900,00	117.200,00	119.200,00	121.100,00
3223	Auszahlungen für Leasing- und Mietaufwand	6.700,00	6.700,00	6.800,00	6.800,00	6.800,00
3224	Auszahlungen für Instandhaltung	80.100,00	80.900,00	87.200,00	87.900,00	89.800,00
3225	Sonstige Auszahlungen aus Sachaufwand	397.200,00	387.300,00	390.200,00	387.800,00	390.500,00
3226	Auszahlungen aus der Inanspruchnahme von Haftungen	0,00	0,00	0,00	0,00	0,00

MVAG	Mittelverwendungs- und aufbringungsgruppen (1. und 2. Ebene)	VA 2026	Plan 2027	Plan 2028	Plan 2029	Plan 2030
323	Auszahlungen aus Transfers	692.300,00	702.100,00	726.700,00	760.500,00	786.000,00
3231	Transferzahlungen an Träger des öffentlichen Rechts	608.500,00	643.300,00	667.500,00	694.900,00	720.300,00
3232	Transferzahlungen an Beteiligungen	0,00	0,00	0,00	0,00	0,00
3233	Transferzahlungen an Unternehmen (inkl. Finanzunternehmen)	44.000,00	44.100,00	44.200,00	47.000,00	47.100,00
3234	Transferzahlungen an Haushalte und Organisationen ohne Erwerbscharakter	39.800,00	14.700,00	15.000,00	18.600,00	18.600,00
3235	Transferzahlungen an das Ausland	0,00	0,00	0,00	0,00	0,00
3236	Investitions- und Tilgungszuschüsse zwischen Unternehmungen und Betrieben der Gebietskörperschaft und der Gebietskörperschaft	0,00	0,00	0,00	0,00	0,00
324	Auszahlungen aus Finanzaufwand	149.000,00	141.600,00	135.800,00	126.700,00	117.000,00
3241	Auszahlungen für Zinsen	148.000,00	140.600,00	134.800,00	125.700,00	116.000,00
3242	Auszahlungen für Zinsen aus derivativen Finanzinstrumenten mit und ohne Grundgeschäft	0,00	0,00	0,00	0,00	0,00
3243	Auszahlungen aus Gewinnentnahmen von marktbestimmten Betrieben	0,00	0,00	0,00	0,00	0,00
3244	Sonstige Auszahlungen aus Finanzaufwendungen	1.000,00	1.000,00	1.000,00	1.000,00	1.000,00
32	Summe Auszahlungen operative Gebarung	2.419.200,00	2.359.300,00	2.404.900,00	2.447.900,00	2.482.000,00
SA1	Saldo (1) Geldfluss aus der operativen Gebarung (31 – 32)	361.000,00	204.100,00	190.700,00	179.400,00	156.100,00
331	Einzahlungen aus der Investitionstätigkeit	0,00	0,00	0,00	0,00	0,00
3311	Einzahlungen aus der Veräußerung von immateriellem Vermögen	0,00	0,00	0,00	0,00	0,00
3312	Einzahlungen aus der Veräußerung von Grundstücken und Grundstückeinrichtungen	0,00	0,00	0,00	0,00	0,00
3313	Einzahlungen aus der Veräußerung von Gebäuden und Bauten	0,00	0,00	0,00	0,00	0,00
3314	Einzahlungen aus der Veräußerung von technischen Anlagen, Fahrzeugen und Maschinen	0,00	0,00	0,00	0,00	0,00
3315	Einzahlungen aus der Veräußerung von Amts-, Betriebs- und Geschäftsausstattung	0,00	0,00	0,00	0,00	0,00
3316	Einzahlungen aus der Veräußerung von Kulturgütern	0,00	0,00	0,00	0,00	0,00
3317	Einzahlungen aus der Veräußerung von Beteiligungen	0,00	0,00	0,00	0,00	0,00
3318	Einzahlungen aus der Veräußerung von kofinanzierten Schutzbauten	0,00	0,00	0,00	0,00	0,00
332	Einzahlungen aus der Rückzahlung von Darlehen sowie gewährten Vorschüssen	0,00	0,00	0,00	0,00	0,00
3321	Einzahlungen aus Darlehen an Träger des öffentlichen Rechts	0,00	0,00	0,00	0,00	0,00
3322	Einzahlungen aus Darlehen an Beteiligungen	0,00	0,00	0,00	0,00	0,00
3323	Einzahlungen aus Darlehen an Unternehmen und Haushalte	0,00	0,00	0,00	0,00	0,00
3325	Einzahlungen aus Vorschüssen und Anzahlungen	0,00	0,00	0,00	0,00	0,00
333	Einzahlungen aus Kapitaltransfers	245.100,00	117.800,00	70.900,00	60.200,00	54.400,00
3331	Kapitaltransferzahlungen von Trägern des öffentlichen Rechts	201.300,00	73.500,00	36.100,00	25.500,00	21.300,00
3332	Kapitaltransferzahlungen von Beteiligungen	0,00	0,00	0,00	0,00	0,00
3333	Kapitaltransferzahlungen von Unternehmen	0,00	0,00	0,00	0,00	0,00
3334	Kapitaltransferzahlungen von Haushalten und Organisationen ohne Erwerbscharakter	43.800,00	44.300,00	34.800,00	34.700,00	33.100,00

MVAG	Mittelverwendungs- und aufbringungsgruppen (1. und 2. Ebene)	VA 2026	Plan 2027	Plan 2028	Plan 2029	Plan 2030
3335	Kapitaltransferzahlungen vom Ausland	0,00	0,00	0,00	0,00	0,00
33	Summe Einzahlungen investive Gebarung	245.100,00	117.800,00	70.900,00	60.200,00	54.400,00
341	Auszahlungen aus der Investitionstätigkeit	901.800,00	113.700,00	57.600,00	55.500,00	23.900,00
3411	Auszahlungen für den Erwerb von immateriellem Vermögen	0,00	3.700,00	0,00	2.800,00	0,00
3412	Auszahlungen für den Erwerb von Grundstücken und Grundstückseinrichtungen	780.400,00	84.100,00	15.400,00	15.600,00	15.900,00
3413	Auszahlungen für den Erwerb von Gebäuden und Bauten	800,00	1.000,00	1.000,00	1.000,00	1.000,00
3414	Auszahlungen für den Erwerb von technischen Anlagen, Fahrzeugen und Maschinen	117.500,00	2.400,00	2.500,00	2.500,00	2.700,00
3415	Auszahlungen für den Erwerb von Amts-, Betriebs- und Geschäftsausstattung	3.100,00	22.500,00	38.700,00	33.600,00	4.300,00
3416	Auszahlungen für den Erwerb von Kulturgütern	0,00	0,00	0,00	0,00	0,00
3417	Auszahlungen für den Erwerb von Beteiligungen	0,00	0,00	0,00	0,00	0,00
3418	Auszahlungen für den Erwerb von kofinanzierten Schutzbauten	0,00	0,00	0,00	0,00	0,00
342	Auszahlungen aus der Gewährung von Darlehen sowie gewährten Vorschüssen	0,00	0,00	0,00	0,00	0,00
3421	Auszahlungen von Darlehen an Träger des öffentlichen Rechts	0,00	0,00	0,00	0,00	0,00
3422	Auszahlungen von Darlehen an Beteiligungen	0,00	0,00	0,00	0,00	0,00
3423	Auszahlungen von Darlehen an Unternehmen und Haushalte	0,00	0,00	0,00	0,00	0,00
3425	Auszahlungen von Vorschüssen und Anzahlungen	0,00	0,00	0,00	0,00	0,00
343	Auszahlungen aus Kapitaltransfers	100,00	100,00	100,00	100,00	100,00
3431	Kapitaltransferzahlungen an Träger des öffentlichen Rechts	0,00	0,00	0,00	0,00	0,00
3432	Kapitaltransferzahlungen an Beteiligungen	100,00	100,00	100,00	100,00	100,00
3433	Kapitaltransferzahlungen an Unternehmen (Finanzunternehmen)	0,00	0,00	0,00	0,00	0,00
3434	Kapitaltransferzahlungen an Haushalte und Organisationen ohne Erwerbscharakter	0,00	0,00	0,00	0,00	0,00
3435	Kapitaltransferzahlungen an das Ausland	0,00	0,00	0,00	0,00	0,00
34	Summe Auszahlungen investive Gebarung	901.900,00	113.800,00	57.700,00	55.600,00	24.000,00
SA2	Saldo (2) Geldfluss aus der investiven Gebarung (33 – 34)	-656.800,00	4.000,00	13.200,00	4.600,00	30.400,00
SA3	Saldo (3) Nettofinanzierungssaldo (Saldo 1 + Saldo 2)	-295.800,00	208.100,00	203.900,00	184.000,00	186.500,00
351	Einzahlungen aus der Aufnahme von Finanzschulden	298.000,00	0,00	0,00	0,00	0,00
3511	Einzahlungen aus empfangenen Darlehen von öffentlichen Körperschaften und Rechtsträgern	0,00	0,00	0,00	0,00	0,00
3512	Einzahlungen aus empfangenen Darlehen von Beteiligungen	0,00	0,00	0,00	0,00	0,00
3513	Einzahlungen aus empfangenen Darlehen von Unternehmen und privaten Haushalten	0,00	0,00	0,00	0,00	0,00
3514	Einzahlungen aus Finanzschulden (Finanzunternehmen)	298.000,00	0,00	0,00	0,00	0,00
3515	Einzahlungen aus Aufnahmen von Leasingverbindlichkeiten	0,00	0,00	0,00	0,00	0,00
353	Einzahlungen infolge eines Kapitaltausches bei derivativen Finanzinstrumenten mit Grundgeschäft	0,00	0,00	0,00	0,00	0,00

MVAG	Mittelverwendungs- und aufbringungsgruppen (1. und 2. Ebene)	VA 2026	Plan 2027	Plan 2028	Plan 2029	Plan 2030
3530	Einzahlungen infolge eines Kapitaltausches bei derivativen Finanzinstrumenten mit Grundgeschäft	0,00	0,00	0,00	0,00	0,00
355	Einzahlungen aus dem Abgang von Finanzinstrumenten	0,00	0,00	0,00	0,00	0,00
3550	Einzahlungen aus dem Abgang von Finanzinstrumenten	0,00	0,00	0,00	0,00	0,00
35	Summe Einzahlungen aus der Finanzierungstätigkeit	298.000,00	0,00	0,00	0,00	0,00
361	Auszahlungen aus der Tilgung von Finanzschulden	223.000,00	281.000,00	250.600,00	245.300,00	250.500,00
3611	Auszahlungen aus empfangenen Darlehen von öffentlichen Körperschaften und Rechtsträgern	0,00	0,00	0,00	0,00	0,00
3612	Auszahlungen aus empfangenen Darlehen von Beteiligungen	0,00	0,00	0,00	0,00	0,00
3613	Auszahlungen aus empfangenen Darlehen von Unternehmen und privaten Haushalten	0,00	0,00	0,00	0,00	0,00
3614	Auszahlungen aus Finanzschulden	222.200,00	280.400,00	250.600,00	245.300,00	250.500,00
3615	Auszahlungen aus Rückzahlungen von Leasingverbindlichkeiten	800,00	600,00	0,00	0,00	0,00
363	Auszahlungen infolge eines Kapitaltausches bei derivativen Finanzinstrumenten mit Grundgeschäft	0,00	0,00	0,00	0,00	0,00
3630	Auszahlungen infolge eines Kapitaltausches bei derivativen Finanzinstrumenten mit Grundgeschäft	0,00	0,00	0,00	0,00	0,00
365	Auszahlungen für den Erwerb von Finanzinstrumenten	0,00	0,00	0,00	0,00	0,00
3650	Auszahlungen für den Erwerb von Finanzinstrumenten	0,00	0,00	0,00	0,00	0,00
36	Summe Auszahlungen aus der Finanzierungstätigkeit	223.000,00	281.000,00	250.600,00	245.300,00	250.500,00
SA4	Saldo (4) Geldfluss aus der Finanzierungstätigkeit (35 – 36)	75.000,00	-281.000,00	-250.600,00	-245.300,00	-250.500,00
SA5	Saldo (5) Geldfluss aus der voranschlagswirksamen Gebarung (Saldo 3 + Saldo 4)	-220.800,00	-72.900,00	-46.700,00	-61.300,00	-64.000,00

Beschluss _ 10.12.25

MFP - Haushaltspotential (aufbauend auf der Ergebnisrechnung)



MVAG	Mittelverwendungs- und -aufbringungsgruppen	Mittelaufbringung	Mittelverwendung	Saldo
211	Erträge aus der operativen Verwaltungstätigkeit	2.229.700,00		
212	Erträge aus Transfers	632.400,00		
213	Finanzerträge	700,00		
Summe Erträge (SU 21)		2.862.800,00		
2117	Nicht finanzierungswirksame operative Erträge (Auflösung von Rückstellungen und Aktivierte Eigenleistungen)	0,00		
2127	Nicht finanzierungswirksamer Transferertrag (Auflösung von Investitionszuschüssen)	-82.600,00		
2136	Sonstige nicht finanzierungswirksame Finanzerträge (Auflösung von RS Bewertung von Beteiligungen und aktiven Finanzinstrumenten)	0,00		
Nicht finanzwirksame Erträge		-82.600,00		
Finanzwirksame Erträge		2.780.200,00		
221	Personalaufwand		610.100,00	
222	Sachaufwand		1.400.400,00	
223	Transferaufwand		692.400,00	
224	Finanzaufwand		149.000,00	
Summe Aufwendungen (SU 22)			2.851.900,00	
2214	Nicht finanzierungswirksamer Personalaufwand (Dotierung RS für Abfertigungen, Jubiläum u. nicht konsumierte Urlaube)		-3.400,00	
2226	Nicht finanzierungswirksamer Sachaufwand (inkl. Abschreibungen, Dotierung von RS Prozess, ausstehende Rechnungen)		-429.200,00	
2237	Nicht finanzierungswirksamer Transferaufwand (Dotierungen von RS f. Pensionen)		0,00	
2245	Nicht finanzierungswirksamer Finanzaufwand (Wertberichtigungen zu Finanzinstrumenten, Aufwendungen aus der Bewertung von Beteiligungen)		0,00	
Nicht finanzwirksame Aufwendungen			-432.600,00	
Finanzwirksame Aufwendungen			2.419.300,00	
Finanzwirksames Ergebnis		2.780.200,00	2.419.300,00	360.900,00

MVAG	Mittelverwendungs- und -aufbringungsgruppen	Mittelaufbringung	Mittelverwendung	Saldo
332	Einzahlungen aus der Rückzahlung von Darlehen sowie gewährten Vorschüssen (ohne 332x mit Projektcode - Anzahlungen)	0,00		
1141	Vorräte (- Veränderung)	0,00		
1142	Gegebene Anzahlungen auf Vorräte (- Veränderung)	0,00		
1540	Passive Rechnungsabgrenzung	0,00		
	Einzahlungen der Kontengruppe 000-089, die keinem Projekt mit Projektcode 1 zugeordnet sind	0,00		
	Einzahlungen der Kontengruppe 30, die keinem Projekt mit Projektcode 1 zugeordnet sind	66.800,00		
	- Erträge der Kontogruppe 80 mit Projektcode 1	0,00		
2301	Entnahmen von Rücklagen endfälliger Darlehen (Kontengruppe 893)	0,00		
Jährliche wiederkehrende Einzahlungen		66.800,00		
36	Auszahlungen aus der Finanzierungstätigkeit (ohne Projektcode 1)		223.000,00	
2401	Zuweisung an Rücklagen endfälliger Darlehen (Kontengruppe 793)		0,00	
342	Auszahlungen aus der Gewährung von Darlehen sowie gewährten Vorschüssen (ohne 342x mit Projektcode - Anzahlungen)		0,00	
1141	Vorräte (+ Veränderung)		0,00	
1142	Gegebene Anzahlungen auf Vorräte (+ Veränderung)		0,00	
1170	Aktive Rechnungsabgrenzung		0,00	
	Auszahlungen (Investitionen) der Kontengruppe 000-083, die keinem Projekt mit Projektcode 1 zugeordnet sind		8.800,00	
Jährliche wiederkehrende Auszahlungen			231.800,00	
	Kontengruppe 871, KT der Ergebnisrechnung, mit Projektcode (BZ)	-118.000,00		
Summe Kapitaltransfers der Ergebnisrechnung		-118.000,00		
H1 Jährliches Haushaltspotential (Eigenmittel)		2.729.000,00	2.651.100,00	77.900,00
H4VJ Haushaltspotential Vorjahr (Endbestand HP-RL Vorjahr, Konto 935077 = AB)				208.600,00
H2 verfügbares Haushaltspotential (Eigenmittel)				286.500,00

MVAG	Mittelverwendungs- und -aufbringungsgruppen	Mittelaufbringung	Mittelverwendung	Saldo
Information 1 - Berechnung der tatsächlichen Liquidität		0,00	0,00	
im verfügbaren Haushaltspotential enthaltene Bedarfszuweisungen zur Liquiditätssteigerung aus Kontogruppe 871, KT der Ergebnisrechnung ohne Projektcode		0,00		
tatsächlicher Liquiditätsbedarf ohne Rücklagenauflösung (Abgang)		286.500,00		
2401	Zuweisungen an Haushaltsrücklagen (Kontengruppe 794)		0,00	
2401	Zuweisungen an Haushaltsrücklagen (Kontengruppe 795)		0,00	
Jährliche Aufwände für Rücklagen			0,00	
2301	Entnahmen von Haushaltsrücklagen (Kontengruppe 894)	0,00		
2301	Entnahmen von Haushaltsrücklagen (Kontengruppe 895)	0,00		
Jährliche RL-Erträge f. Investitionen (finanzw.)		0,00		
H3 verfügbares Haushaltspotential (Eigenmittel) nach finanzwirksamen Rücklagen		286.500,00	0,00	286.500,00
- Zuweisungen und Umbuchungen an investive Vorhaben			0,00	0,00
+ Rückführungen und Umbuchungen von investiven Vorhaben		0,00		0,00
H4 kumuliertes Haushaltspotential (Eigenmittel) Endbestand		286.500,00	0,00	286.500,00

MVAG	Mittelverwendungs- und -aufbringungsgruppen	Mittelaufbringung	Mittelverwendung	Saldo
211	Erträge aus der operativen Verwaltungstätigkeit	2.254.400,00		
212	Erträge aus Transfers	390.900,00		
213	Finanzerträge	700,00		
Summe Erträge (SU 21)		2.646.000,00		
2117	Nicht finanzierungswirksame operative Erträge (Auflösung von Rückstellungen und Aktivierte Eigenleistungen)	0,00		
2127	Nicht finanzierungswirksamer Transferertrag (Auflösung von Investitionszuschüssen)	-82.600,00		
2136	Sonstige nicht finanzierungswirksame Finanzerträge (Auflösung von RS Bewertung von Beteiligungen und aktiven Finanzinstrumenten)	0,00		
Nicht finanzwirksame Erträge		-82.600,00		
Finanzwirksame Erträge		2.563.400,00		
221	Personalaufwand		550.100,00	
222	Sachaufwand		1.393.400,00	
223	Transferaufwand		702.200,00	
224	Finanzaufwand		141.600,00	
Summe Aufwendungen (SU 22)			2.787.300,00	
2214	Nicht finanzierungswirksamer Personalaufwand (Dotierung RS für Abfertigungen, Jubiläum u. nicht konsumierte Urlaube)		-3.500,00	
2226	Nicht finanzierungswirksamer Sachaufwand (inkl. Abschreibungen, Dotierung von RS Prozess, ausstehende Rechnungen)		-424.400,00	
2237	Nicht finanzierungswirksamer Transferaufwand (Dotierungen von RS f. Pensionen)		0,00	
2245	Nicht finanzierungswirksamer Finanzaufwand (Wertberichtigungen zu Finanzinstrumenten, Aufwendungen aus der Bewertung von Beteiligungen)		0,00	
Nicht finanzwirksame Aufwendungen			-427.900,00	
Finanzwirksame Aufwendungen			2.359.400,00	
Finanzwirksames Ergebnis		2.563.400,00	2.359.400,00	204.000,00

MVAG	Mittelverwendungs- und -aufbringungsgruppen	Mittelaufbringung	Mittelverwendung	Saldo
332	Einzahlungen aus der Rückzahlung von Darlehen sowie gewährten Vorschüssen (ohne 332x mit Projektcode - Anzahlungen)	0,00		
1141	Vorräte (- Veränderung)	0,00		
1142	Gegebene Anzahlungen auf Vorräte (- Veränderung)	0,00		
1540	Passive Rechnungsabgrenzung	0,00		
	Einzahlungen der Kontengruppe 000-089, die keinem Projekt mit Projektcode 1 zugeordnet sind	0,00		
	Einzahlungen der Kontengruppe 30, die keinem Projekt mit Projektcode 1 zugeordnet sind	67.100,00		
	- Erträge der Kontogruppe 80 mit Projektcode 1	0,00		
2301	Entnahmen von Rücklagen endfälliger Darlehen (Kontengruppe 893)	0,00		
Jährliche wiederkehrende Einzahlungen		67.100,00		
36	Auszahlungen aus der Finanzierungstätigkeit (ohne Projektcode 1)		233.600,00	
2401	Zuweisung an Rücklagen endfälliger Darlehen (Kontengruppe 793)		0,00	
342	Auszahlungen aus der Gewährung von Darlehen sowie gewährten Vorschüssen (ohne 342x mit Projektcode - Anzahlungen)		0,00	
1141	Vorräte (+ Veränderung)		0,00	
1142	Gegebene Anzahlungen auf Vorräte (+ Veränderung)		0,00	
1170	Aktive Rechnungsabgrenzung		0,00	
	Auszahlungen (Investitionen) der Kontengruppe 000-083, die keinem Projekt mit Projektcode 1 zugeordnet sind		31.700,00	
Jährliche wiederkehrende Auszahlungen			265.300,00	
	Kontengruppe 871, KT der Ergebnisrechnung, mit Projektcode (BZ)	-3.000,00		
Summe Kapitaltransfers der Ergebnisrechnung		-3.000,00		
H1 Jährliches Haushaltspotential (Eigenmittel)		2.627.500,00	2.624.700,00	2.800,00
H4VJ Haushaltspotential Vorjahr (Endbestand HP-RL Vorjahr, Konto 935077 = AB)				286.500,00
H2 verfügbares Haushaltspotential (Eigenmittel)				289.300,00

MVAG	Mittelverwendungs- und -aufbringungsgruppen	Mittelaufbringung	Mittelverwendung	Saldo
Information 1 - Berechnung der tatsächlichen Liquidität		0,00	0,00	
im verfügbaren Haushaltspotential enthaltene Bedarfszuweisungen zur Liquiditätssteigerung aus Kontogruppe 871, KT der Ergebnisrechnung ohne Projektcode		0,00		
tatsächlicher Liquiditätsbedarf ohne Rücklagenauflösung (Abgang)		289.300,00		
2401	Zuweisungen an Haushaltsrücklagen (Kontengruppe 794)		0,00	
2401	Zuweisungen an Haushaltsrücklagen (Kontengruppe 795)		0,00	
Jährliche Aufwände für Rücklagen			0,00	
2301	Entnahmen von Haushaltsrücklagen (Kontengruppe 894)	0,00		
2301	Entnahmen von Haushaltsrücklagen (Kontengruppe 895)	0,00		
Jährliche RL-Erträge f. Investitionen (finanzw.)		0,00		
H3 verfügbares Haushaltspotential (Eigenmittel) nach finanzwirksamen Rücklagen		289.300,00	0,00	289.300,00
- Zuweisungen und Umbuchungen an investive Vorhaben			0,00	0,00
+ Rückführungen und Umbuchungen von investiven Vorhaben		0,00		0,00
H4 kumuliertes Haushaltspotential (Eigenmittel) Endbestand		289.300,00	0,00	289.300,00

MVAG	Mittelverwendungs- und -aufbringungsgruppen	Mittelaufbringung	Mittelverwendung	Saldo
211	Erträge aus der operativen Verwaltungstätigkeit	2.292.700,00		
212	Erträge aus Transfers	384.800,00		
213	Finanzerträge	700,00		
Summe Erträge (SU 21)		2.678.200,00		
2117	Nicht finanzierungswirksame operative Erträge (Auflösung von Rückstellungen und Aktivierte Eigenleistungen)	0,00		
2127	Nicht finanzierungswirksamer Transferertrag (Auflösung von Investitionszuschüssen)	-82.600,00		
2136	Sonstige nicht finanzierungswirksame Finanzerträge (Auflösung von RS Bewertung von Beteiligungen und aktiven Finanzinstrumenten)	0,00		
Nicht finanzwirksame Erträge		-82.600,00		
Finanzwirksame Erträge		2.595.600,00		
221	Personalaufwand		557.800,00	
222	Sachaufwand		1.409.000,00	
223	Transferaufwand		726.800,00	
224	Finanzaufwand		135.800,00	
Summe Aufwendungen (SU 22)			2.829.400,00	
2214	Nicht finanzierungswirksamer Personalaufwand (Dotierung RS für Abfertigungen, Jubiläum u. nicht konsumierte Urlaube)		-3.700,00	
2226	Nicht finanzierungswirksamer Sachaufwand (inkl. Abschreibungen, Dotierung von RS Prozess, ausstehende Rechnungen)		-420.700,00	
2237	Nicht finanzierungswirksamer Transferaufwand (Dotierungen von RS f. Pensionen)		0,00	
2245	Nicht finanzierungswirksamer Finanzaufwand (Wertberichtigungen zu Finanzinstrumenten, Aufwendungen aus der Bewertung von Beteiligungen)		0,00	
Nicht finanzwirksame Aufwendungen			-424.400,00	
Finanzwirksame Aufwendungen			2.405.000,00	
Finanzwirksames Ergebnis		2.595.600,00	2.405.000,00	190.600,00

MVAG	Mittelverwendungs- und -aufbringungsgruppen	Mittelaufbringung	Mittelverwendung	Saldo
332	Einzahlungen aus der Rückzahlung von Darlehen sowie gewährten Vorschüssen (ohne 332x mit Projektcode - Anzahlungen)	0,00		
1141	Vorräte (- Veränderung)	0,00		
1142	Gegebene Anzahlungen auf Vorräte (- Veränderung)	0,00		
1540	Passive Rechnungsabgrenzung	0,00		
	Einzahlungen der Kontengruppe 000-089, die keinem Projekt mit Projektcode 1 zugeordnet sind	0,00		
	Einzahlungen der Kontengruppe 30, die keinem Projekt mit Projektcode 1 zugeordnet sind	57.500,00		
	- Erträge der Kontogruppe 80 mit Projektcode 1	0,00		
2301	Entnahmen von Rücklagen endfälliger Darlehen (Kontengruppe 893)	0,00		
Jährliche wiederkehrende Einzahlungen		57.500,00		
36	Auszahlungen aus der Finanzierungstätigkeit (ohne Projektcode 1)		240.500,00	
2401	Zuweisung an Rücklagen endfälliger Darlehen (Kontengruppe 793)		0,00	
342	Auszahlungen aus der Gewährung von Darlehen sowie gewährten Vorschüssen (ohne 342x mit Projektcode - Anzahlungen)		0,00	
1141	Vorräte (+ Veränderung)		0,00	
1142	Gegebene Anzahlungen auf Vorräte (+ Veränderung)		0,00	
1170	Aktive Rechnungsabgrenzung		0,00	
	Auszahlungen (Investitionen) der Kontengruppe 000-083, die keinem Projekt mit Projektcode 1 zugeordnet sind		45.600,00	
Jährliche wiederkehrende Auszahlungen			286.100,00	
	Kontengruppe 871, KT der Ergebnisrechnung, mit Projektcode (BZ)	-3.000,00		
Summe Kapitaltransfers der Ergebnisrechnung		-3.000,00		
H1 Jährliches Haushaltspotential (Eigenmittel)		2.650.100,00	2.691.100,00	-41.000,00
H4VJ Haushaltspotential Vorjahr (Endbestand HP-RL Vorjahr, Konto 935077 = AB)				289.300,00
H2 verfügbares Haushaltspotential (Eigenmittel)				248.300,00

MVAG	Mittelverwendungs- und -aufbringungsgruppen	Mittelaufbringung	Mittelverwendung	Saldo
Information 1 - Berechnung der tatsächlichen Liquidität		0,00	0,00	
im verfügbaren Haushaltspotential enthaltene Bedarfszuweisungen zur Liquiditätssteigerung aus Kontogruppe 871, KT der Ergebnisrechnung ohne Projektcode		0,00		
tatsächlicher Liquiditätsbedarf ohne Rücklagenauflösung (Abgang)		248.300,00		
2401	Zuweisungen an Haushaltsrücklagen (Kontengruppe 794)		0,00	
2401	Zuweisungen an Haushaltsrücklagen (Kontengruppe 795)		0,00	
Jährliche Aufwände für Rücklagen			0,00	
2301	Entnahmen von Haushaltsrücklagen (Kontengruppe 894)	0,00		
2301	Entnahmen von Haushaltsrücklagen (Kontengruppe 895)	0,00		
Jährliche RL-Erträge f. Investitionen (finanzw.)		0,00		
H3 verfügbares Haushaltspotential (Eigenmittel) nach finanzwirksamen Rücklagen		248.300,00	0,00	248.300,00
	- Zuweisungen und Umbuchungen an investive Vorhaben		0,00	0,00
	+ Rückführungen und Umbuchungen von investiven Vorhaben	0,00		0,00
H4 kumuliertes Haushaltspotential (Eigenmittel) Endbestand		248.300,00	0,00	248.300,00

MVAG	Mittelverwendungs- und -aufbringungsgruppen	Mittelaufbringung	Mittelverwendung	Saldo
211	Erträge aus der operativen Verwaltungstätigkeit	2.324.000,00		
212	Erträge aus Transfers	385.200,00		
213	Finanzerträge	700,00		
Summe Erträge (SU 21)		2.709.900,00		
2117	Nicht finanzierungswirksame operative Erträge (Auflösung von Rückstellungen und Aktivierte Eigenleistungen)	0,00		
2127	Nicht finanzierungswirksamer Transferertrag (Auflösung von Investitionszuschüssen)	-82.600,00		
2136	Sonstige nicht finanzierungswirksame Finanzerträge (Auflösung von RS Bewertung von Beteiligungen und aktiven Finanzinstrumenten)	0,00		
Nicht finanzwirksame Erträge		-82.600,00		
Finanzwirksame Erträge		2.627.300,00		
221	Personalaufwand		570.700,00	
222	Sachaufwand		1.409.400,00	
223	Transferaufwand		760.600,00	
224	Finanzaufwand		126.700,00	
Summe Aufwendungen (SU 22)			2.867.400,00	
2214	Nicht finanzierungswirksamer Personalaufwand (Dotierung RS für Abfertigungen, Jubiläum u. nicht konsumierte Urlaube)		-3.800,00	
2226	Nicht finanzierungswirksamer Sachaufwand (inkl. Abschreibungen, Dotierung von RS Prozess, ausstehende Rechnungen)		-415.600,00	
2237	Nicht finanzierungswirksamer Transferaufwand (Dotierungen von RS f. Pensionen)		0,00	
2245	Nicht finanzierungswirksamer Finanzaufwand (Wertberichtigungen zu Finanzinstrumenten, Aufwendungen aus der Bewertung von Beteiligungen)		0,00	
Nicht finanzwirksame Aufwendungen			-419.400,00	
Finanzwirksame Aufwendungen			2.448.000,00	
Finanzwirksames Ergebnis		2.627.300,00	2.448.000,00	179.300,00

MVAG	Mittelverwendungs- und -aufbringungsgruppen	Mittelaufbringung	Mittelverwendung	Saldo
332	Einzahlungen aus der Rückzahlung von Darlehen sowie gewährten Vorschüssen (ohne 332x mit Projektcode - Anzahlungen)	0,00		
1141	Vorräte (- Veränderung)	0,00		
1142	Gegebene Anzahlungen auf Vorräte (- Veränderung)	0,00		
1540	Passive Rechnungsabgrenzung	0,00		
	Einzahlungen der Kontengruppe 000-089, die keinem Projekt mit Projektcode 1 zugeordnet sind	0,00		
	Einzahlungen der Kontengruppe 30, die keinem Projekt mit Projektcode 1 zugeordnet sind	56.900,00		
	- Erträge der Kontogruppe 80 mit Projektcode 1	0,00		
2301	Entnahmen von Rücklagen endfälliger Darlehen (Kontengruppe 893)	0,00		
Jährliche wiederkehrende Einzahlungen		56.900,00		
36	Auszahlungen aus der Finanzierungstätigkeit (ohne Projektcode 1)		245.300,00	
2401	Zuweisung an Rücklagen endfälliger Darlehen (Kontengruppe 793)		0,00	
342	Auszahlungen aus der Gewährung von Darlehen sowie gewährten Vorschüssen (ohne 342x mit Projektcode - Anzahlungen)		0,00	
1141	Vorräte (+ Veränderung)		0,00	
1142	Gegebene Anzahlungen auf Vorräte (+ Veränderung)		0,00	
1170	Aktive Rechnungsabgrenzung		0,00	
	Auszahlungen (Investitionen) der Kontengruppe 000-083, die keinem Projekt mit Projektcode 1 zugeordnet sind		43.500,00	
Jährliche wiederkehrende Auszahlungen			288.800,00	
	Kontengruppe 871, KT der Ergebnisrechnung, mit Projektcode (BZ)	-3.000,00		
Summe Kapitaltransfers der Ergebnisrechnung		-3.000,00		
H1 Jährliches Haushaltspotential (Eigenmittel)		2.681.200,00	2.736.800,00	-55.600,00
H4VJ Haushaltspotential Vorjahr (Endbestand HP-RL Vorjahr, Konto 935077 = AB)				248.300,00
H2 verfügbares Haushaltspotential (Eigenmittel)				192.700,00

MVAG	Mittelverwendungs- und -aufbringungsgruppen	Mittelaufbringung	Mittelverwendung	Saldo
Information 1 - Berechnung der tatsächlichen Liquidität		0,00	0,00	
im verfügbaren Haushaltspotential enthaltene Bedarfszuweisungen zur Liquiditätssteigerung aus Kontogruppe 871, KT der Ergebnisrechnung ohne Projektcode		0,00		
tatsächlicher Liquiditätsbedarf ohne Rücklagenauflösung (Abgang)		192.700,00		
2401	Zuweisungen an Haushaltsrücklagen (Kontengruppe 794)		0,00	
2401	Zuweisungen an Haushaltsrücklagen (Kontengruppe 795)		0,00	
Jährliche Aufwände für Rücklagen			0,00	
2301	Entnahmen von Haushaltsrücklagen (Kontengruppe 894)	0,00		
2301	Entnahmen von Haushaltsrücklagen (Kontengruppe 895)	0,00		
Jährliche RL-Erträge f. Investitionen (finanzw.)		0,00		
H3 verfügbares Haushaltspotential (Eigenmittel) nach finanzwirksamen Rücklagen		192.700,00	0,00	192.700,00
- Zuweisungen und Umbuchungen an investive Vorhaben			0,00	0,00
+ Rückführungen und Umbuchungen von investiven Vorhaben		0,00		0,00
H4 kumuliertes Haushaltspotential (Eigenmittel) Endbestand		192.700,00	0,00	192.700,00

MVAG	Mittelverwendungs- und -aufbringungsgruppen	Mittelaufbringung	Mittelverwendung	Saldo
211	Erträge aus der operativen Verwaltungstätigkeit	2.339.600,00		
212	Erträge aus Transfers	380.400,00		
213	Finanzerträge	700,00		
Summe Erträge (SU 21)		2.720.700,00		
2117	Nicht finanzierungswirksame operative Erträge (Auflösung von Rückstellungen und Aktivierte Eigenleistungen)	0,00		
2127	Nicht finanzierungswirksamer Transferertrag (Auflösung von Investitionszuschüssen)	-82.600,00		
2136	Sonstige nicht finanzierungswirksame Finanzerträge (Auflösung von RS Bewertung von Beteiligungen und aktiven Finanzinstrumenten)	0,00		
Nicht finanzwirksame Erträge		-82.600,00		
Finanzwirksame Erträge		2.638.100,00		
221	Personalaufwand		578.100,00	
222	Sachaufwand		1.416.100,00	
223	Transferaufwand		786.100,00	
224	Finanzaufwand		117.000,00	
Summe Aufwendungen (SU 22)			2.897.300,00	
2214	Nicht finanzierungswirksamer Personalaufwand (Dotierung RS für Abfertigungen, Jubiläum u. nicht konsumierte Urlaube)		-1.900,00	
2226	Nicht finanzierungswirksamer Sachaufwand (inkl. Abschreibungen, Dotierung von RS Prozess, ausstehende Rechnungen)		-413.300,00	
2237	Nicht finanzierungswirksamer Transferaufwand (Dotierungen von RS f. Pensionen)		0,00	
2245	Nicht finanzierungswirksamer Finanzaufwand (Wertberichtigungen zu Finanzinstrumenten, Aufwendungen aus der Bewertung von Beteiligungen)		0,00	
Nicht finanzwirksame Aufwendungen			-415.200,00	
Finanzwirksame Aufwendungen			2.482.100,00	
Finanzwirksames Ergebnis		2.638.100,00	2.482.100,00	156.000,00

MVAG	Mittelverwendungs- und -aufbringungsgruppen	Mittelaufbringung	Mittelverwendung	Saldo
332	Einzahlungen aus der Rückzahlung von Darlehen sowie gewährten Vorschüssen (ohne 332x mit Projektcode - Anzahlungen)	0,00		
1141	Vorräte (- Veränderung)	0,00		
1142	Gegebene Anzahlungen auf Vorräte (- Veränderung)	0,00		
1540	Passive Rechnungsabgrenzung	0,00		
	Einzahlungen der Kontengruppe 000-089, die keinem Projekt mit Projektcode 1 zugeordnet sind	0,00		
	Einzahlungen der Kontengruppe 30, die keinem Projekt mit Projektcode 1 zugeordnet sind	51.100,00		
	- Erträge der Kontogruppe 80 mit Projektcode 1	0,00		
2301	Entnahmen von Rücklagen endfälliger Darlehen (Kontengruppe 893)	0,00		
Jährliche wiederkehrende Einzahlungen		51.100,00		
36	Auszahlungen aus der Finanzierungstätigkeit (ohne Projektcode 1)		250.500,00	
2401	Zuweisung an Rücklagen endfälliger Darlehen (Kontengruppe 793)		0,00	
342	Auszahlungen aus der Gewährung von Darlehen sowie gewährten Vorschüssen (ohne 342x mit Projektcode - Anzahlungen)		0,00	
1141	Vorräte (+ Veränderung)		0,00	
1142	Gegebene Anzahlungen auf Vorräte (+ Veränderung)		0,00	
1170	Aktive Rechnungsabgrenzung		0,00	
	Auszahlungen (Investitionen) der Kontengruppe 000-083, die keinem Projekt mit Projektcode 1 zugeordnet sind		11.900,00	
Jährliche wiederkehrende Auszahlungen			262.400,00	
	Kontengruppe 871, KT der Ergebnisrechnung, mit Projektcode (BZ)	-3.000,00		
Summe Kapitaltransfers der Ergebnisrechnung		-3.000,00		
H1 Jährliches Haushaltspotential (Eigenmittel)		2.686.200,00	2.744.500,00	-58.300,00
H4VJ Haushaltspotential Vorjahr (Endbestand HP-RL Vorjahr, Konto 935077 = AB)				192.700,00
H2 verfügbares Haushaltspotential (Eigenmittel)				134.400,00

MVAG	Mittelverwendungs- und -aufbringungsgruppen	Mittelaufbringung	Mittelverwendung	Saldo
Information 1 - Berechnung der tatsächlichen Liquidität		0,00	0,00	
im verfügbaren Haushaltspotential enthaltene Bedarfszuweisungen zur Liquiditätssteigerung aus Kontogruppe 871, KT der Ergebnisrechnung ohne Projektcode		0,00		
tatsächlicher Liquiditätsbedarf ohne Rücklagenauflösung (Abgang)		134.400,00		
2401	Zuweisungen an Haushaltsrücklagen (Kontengruppe 794)		0,00	
2401	Zuweisungen an Haushaltsrücklagen (Kontengruppe 795)		0,00	
Jährliche Aufwände für Rücklagen			0,00	
2301	Entnahmen von Haushaltsrücklagen (Kontengruppe 894)	0,00		
2301	Entnahmen von Haushaltsrücklagen (Kontengruppe 895)	0,00		
Jährliche RL-Erträge f. Investitionen (finanzw.)		0,00		
H3 verfügbares Haushaltspotential (Eigenmittel) nach finanzwirksamen Rücklagen		134.400,00	0,00	134.400,00
	- Zuweisungen und Umbuchungen an investive Vorhaben		0,00	0,00
	+ Rückführungen und Umbuchungen von investiven Vorhaben	0,00		0,00
H4 kumuliertes Haushaltspotential (Eigenmittel) Endbestand		134.400,00	0,00	134.400,00

Beschluss _ 10.12.25

Beschluss _ 10.12.25

MFP - Schuldenentwicklung

Bezeichnung	VA 2026	Plan 2027	Plan 2028	Plan 2029	Plan 2030
Gesamte Schulden					
Buchwert 01.01.	4.429.700	4.505.500	4.225.100	3.974.500	3.729.200
Zugang	298.000	0	0	0	0
Tilgung	222.200	280.400	250.600	245.300	250.500
Buchwert 31.12.	4.505.500	4.225.100	3.974.500	3.729.200	3.478.700
Zinsen	148.000	140.600	134.800	125.700	116.000
Ersätze	0	0	0	0	0
Gesamt-Schuldendienst	370.200	421.000	385.400	371.000	366.500
nicht Maastricht-relevante Schulden					
Buchwert 01.01.	3.998.700	3.871.500	3.679.800	3.484.300	3.284.300
Zugang	53.000	0	0	0	0
Tilgung	180.200	191.700	195.500	200.000	204.900
Buchwert 31.12.	3.871.500	3.679.800	3.484.300	3.284.300	3.079.400
Zinsen	125.500	119.400	111.900	104.600	96.900
Ersätze	0	0	0	0	0
Gesamt-Schuldendienst	305.700	311.100	307.400	304.600	301.800
Maastricht-relevante Schulden					
Buchwert 01.01.	431.000	634.000	545.300	490.200	444.900
Zugang	245.000	0	0	0	0
Tilgung	42.000	88.700	55.100	45.300	45.600
Buchwert 31.12.	634.000	545.300	490.200	444.900	399.300
Zinsen	22.500	21.200	22.900	21.100	19.100
Ersätze	0	0	0	0	0
Gesamt-Schuldendienst	64.500	109.900	78.000	66.400	64.700

Beschluss _ 10.12.25

Beschluss _ 10.12.25

Konsolidierungsbericht-Land



GZ.: OI-GR/2025

Bezug: Voranschlag 2026

Betrifft: **Bericht Maßnahmen zur Verbesserung des HH / Haushaltsausgleich**

Auf Grund des Schreibens vom 17. Oktober 2025 und der Voranschlagsberatung vom 28. Oktober 2025 ist ein Haushaltskonsolidierungskonzept durch die Gemeinde erarbeitet worden, das dem Gemeinderat in der Sitzung vom 10. Dezember 2025 im Zuge des Tagesordnungspunktes Voranschlag 2026 zur Kenntnis gebracht wurde, da die Punkte des Konsolidierungskonzeptes in die Haushaltsbudgetierung Einfluss genommen hat.

Die Pflichtausgaben sind angewachsen, nicht nur hinsichtlich der Steigerungen bei den diversen Ausgaben im Sozialbereich oder Gesundheitswesen, sondern auch deshalb, da die Refinanzierungen für die durchgeführten Projekte (2022-2025) begonnen haben (= Darlehensrückzahlungen und erhöhtem Zinsaufwand)

Neben den Punkten des Haushaltskonsolidierungskonzeptes 2025 werden nun auch Maßnahmen hinsichtlich der Einnahmenstruktur behandelt.

Maßnahmen zur Konsolidierung des Haushaltes:

ausgabenseitig:

- ◆ Angleichung Versicherungshöhen a.G. teilweiser Durchsicht der Verträge
- ◆ Aussetzung diverser freiwilliger Leistungen
- ◆ Reduzierung der freiwilligen Leistungen mit einem Deckel von € 10 pro Einwohner (Subvention)
- ◆ Herstellung der tatsächlichen Eigentümerverhältnisse im Bereich Kontogruppe 817, somit auch Reduzierung der Ausgaben

einnahmenseitig:

- ◆ Neukalkulation aller Gebührensätze in den Kontogruppen 850-852
 - sowohl Anschlussabgabe als auch u.a. Bezugsgebühren, wie bei der Gebarungseinschau 2022 durch das Amt der NÖ Landesregierung Abteilung Gemeinden festgestellt

2802 Hochwolkersdorf, Dorfstraße 3

TELEFON: 02645 / 8222

Parteienverkehr: Montag, Donnerstag, Freitag 07:30 Uhr - 12:00 Uhr
Dienstag von 07:30 – 12:00 und 13:00 - 16:30 Uhr

Sprechstunden der Bürgermeisterin: nach vorheriger Vereinbarung

E-MAIL: gemeinde@hochwolkersdorf.at

HOME PAGE: www.hochwolkersdorf.gv.at

Amtszeiten: Montag, Donnerstag, Freitag 07:00-16:00 Uhr
Dienstag von 07:00 -16:45 Uhr

IBAN: AT67 3293 7000 0090 2403

- ◆ Durchführung der Neuberechnung Grundlagen für Kontogruppen 850 und 851 mit Abteilung WA 4 / Amt der NÖ Landesregierung, wie gefordert
- ◆ konsequente Vorschriften bei Veranstaltungsgebühren

Weiters werden im Jahr 2026 folgende Projekte in Umsetzung gehen:

Durchführung der ordnungsgemäßen, gesetzlichen Herstellung der Straßenbeleuchtung unter zu Hilfenahme der Rücklagen in der Kontogruppe 612.
Beginn der Umsetzung a.G. Feststellung Bedarf des Ausbaus/der Erweiterung Kindergarten Hochwolkersdorf von Containerlösung auf Fixbestand.
Geplante Umsetzung Ankauf Bauhof-Kfz für diverse HH-Ansätze (u.a. 1/710, 1/820, 1/850 - 1/852, u.a.)



2802 Hochwolkersdorf, Dorfstraße 3

TELEFON: 02645 / 8222

Parteienverkehr: Montag, Donnerstag, Freitag 07:30 Uhr - 12:00 Uhr
zusätzlich Dienstag von 13:00 – 16:30 Uhr

Sprechstunden der Bürgermeisterin: nach vorheriger Vereinbarung

E-MAIL: gemeinde@hochwolkersdorf.at

HOME PAGE: www.hochwolkersdorf.gv.at

Amtszeiten: Montag, Donnerstag, Freitag 07:00-16:00 Uhr
Dienstag von 07:00 -16:45 Uhr

IBAN: AT67 3293 7000 0090 2403

Seite	Inhalt
3	Vorbericht
17	Ergebnishaushalt Gesamt 1. Ebene (Anlage 1a) - interne Vergütungen enthalten
21	Finanzierungshaushalt Gesamt 1. Ebene (Anlage 1b) - interne Vergütungen enthalten
25	Ergebnishaushalt Gesamt 1. und 2. Ebene (Anlage 1a) - interne Vergütungen enthalten
29	Finanzierungshaushalt Gesamt 1. und 2. Ebene (Anlage 1b) - interne Vergütungen enthalten
35	Ergebnishaushalt Bereichsbudget 1. und 2. Ebene (Anlage 1a)
57	Finanzierungshaushalt Bereichsbudget 1. und 2. Ebene (Anlage 1b)
99	Ergebnis- und Finanzierungsvoranschlag Detailnachweis
175	Haushaltspotential (aufbauend auf der Ergebnisrechnung)
181	Nachweis der Investitionstätigkeit
199	Nachweis der sonstigen Investitionen (nur VC 2)
203	Dienstpostenplan
207	Personaldaten iSd ÖStp (Anlage 4)
213	Querschnitt (Anlage 5b)
217	Nachweis über Transferzahlungen (Anlage 6a)
221	Nachweis über Haushaltsrücklagen und Zahlungsmittelreserven (Anlage 6b)
225	Einzelnachweis über Finanzschulden und Schuldendienst (Anlage 6c)
231	Nachweis über haushaltsinterne Vergütungen (Anlage 6f)
235	Leasingspiegel (Anlage 6i)
239	Rückstellungsspiegel (Anlage 6q)
243	Nachweis Vermögen mit abgeänderter Nutzungsdauer
247	MFP - Ergebnishaushalt Gesamt 1. Ebene - interne Vergütungen enthalten
251	MFP - Finanzierungshaushalt Gesamt 1. Ebene - interne Vergütungen enthalten
255	MFP - Ergebnishaushalt Gesamt 1. und 2. Ebene - interne Vergütungen enthalten
259	MFP - Finanzierungshaushalt Gesamt 1. und 2. Ebene - interne Vergütungen enthalten
265	MFP - Haushaltspotential (aufbauend auf der Ergebnisrechnung)
283	MFP - Schuldenentwicklung
287	Konsolidierungsbericht-Land