



Gemeinde Hochwolkersdorf

# Rechnungsabschluss 2025

Rechnungsabschluss – 26.03.2026





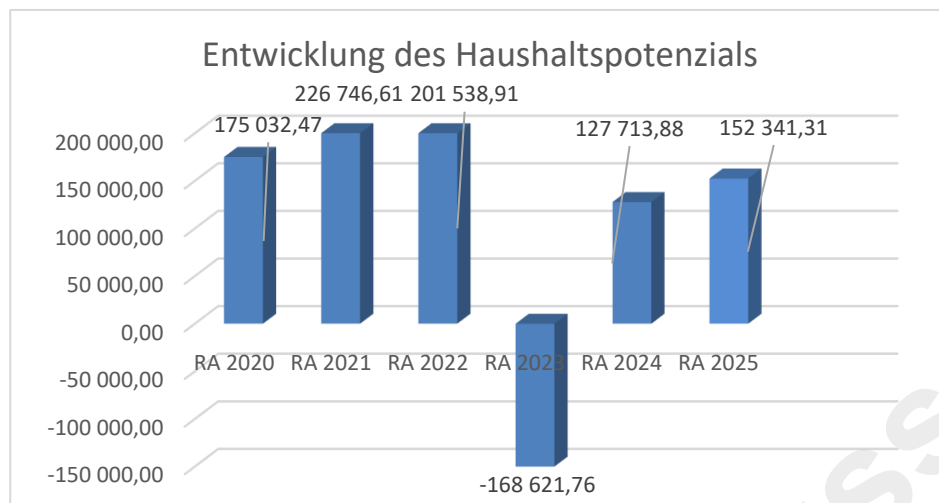
Beschluss\_26.03.2026

Vorbericht  
RA 2025



# Vorbericht zum Rechnungsabschluss 2025 gemäß § 3 der NÖ Gemeindehaushaltsverordnung (NÖ GHVO)

## Entwicklung des Haushaltspotenzials



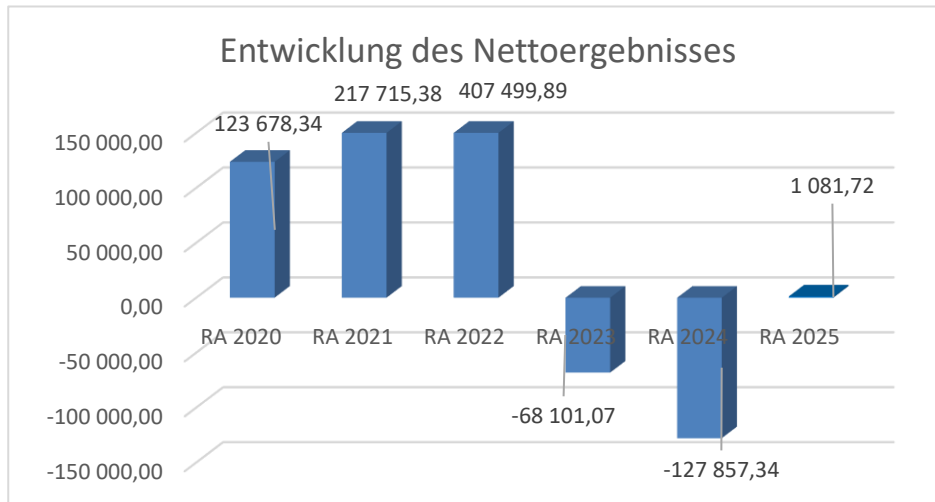
### Erläuterung:

Das Haushaltspotential hat seine Grundlage in § 67 Z. 11 der NÖ Gemeindeordnung 1973 (NÖ GO 1973) und ist erstmals im Voranschlag 2020 auszuweisen. Die Angaben zu den Vorjahren entfallen daher.

Haushaltspotential: Differenz der wiederkehrenden Mittelaufbringungen abzüglich der wiederkehrenden Mittelverwendungen unter Berücksichtigung der entsprechenden Forderungen und Verbindlichkeiten.

Das Haushaltspotenzial ist eine wichtige Kenngröße und gibt die aktuelle Leistungsfähigkeit der Gemeinde wieder. Das schafft Vergleichbarkeit mit der bisherigen Rechtslage, aus der Überschüsse und Abgänge abzuleiten waren und dient der Transparenz. Wenn das Haushaltspotenzial innerhalb des Zeitraumes des mittelfristigen Finanzplanes laufend negativ ist, ist ein Haushaltskonsolidierungskonzept zu erstellen (§ 72b Abs. 1 Z. 2 NÖ GO 1973).

## Entwicklung des Nettoergebnisses



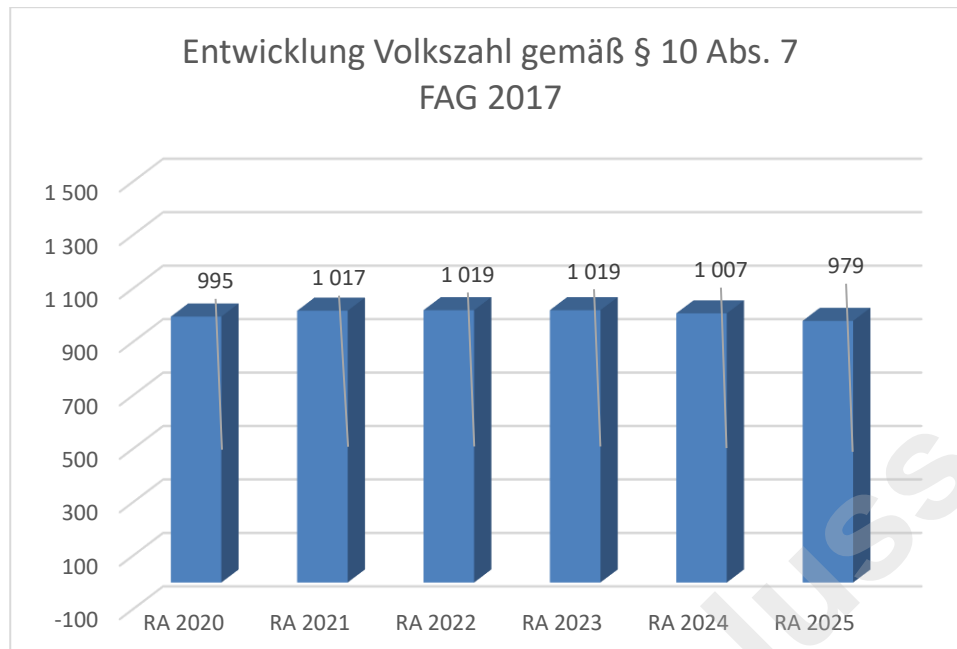
### Erläuterung:

Beim Nettoergebnis handelt es sich um das Ergebnis des Ergebnisvoranschlags und ist erstmals für das Haushaltsjahr 2020 auszuweisen. Die Angaben zu den Vorjahren entfallen daher.

Ein positives Nettoergebnis bedeutet, dass die Erträge voraussichtlich ausreichend sein werden, die Aufwendungen für die kommunalen Leistungen (inklusive des Werteverzehrs des Anlagevermögens in Form der Abschreibungen) abzudecken.

Ein negatives Nettoergebnis heißt, dass dies nicht zur Gänze (in der Höhe des negativen Wertes) möglich ist.

## Entwicklung der Volkszahl gemäß § 10 Abs. 7 FAG 2017, BGBl. I Nr. 116/2016 in der Fassung BGBl. I Nr. 106/2018

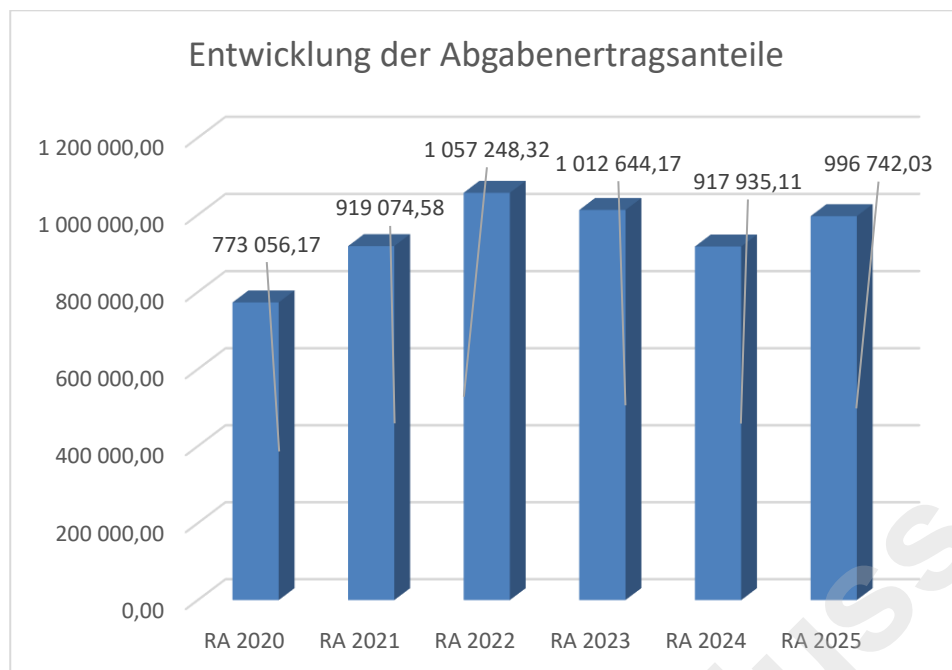


### Erläuterung:

Die Volkszahl gemäß § 10 Abs. 7 FAG 2017 wird jährlich von der Bundesanstalt Statistik Austria zum Stichtag 31. Oktober festgestellt und wirkt mit dem Beginn des übernächsten Kalenderjahres. Sie dient für die Berechnung der Abgabenertragsanteile und darf nicht automatisch mit der Volkszahl für die Berechnung der Gemeinderatsmandate verwechselt werden.

Eine Erhöhung bzw. Verminderung der Volkszahl (jährlich) ist ein wesentlicher Indikator für die Berechnung der Abgabenertragsanteile.

## Entwicklung der Abgabenertragsanteile

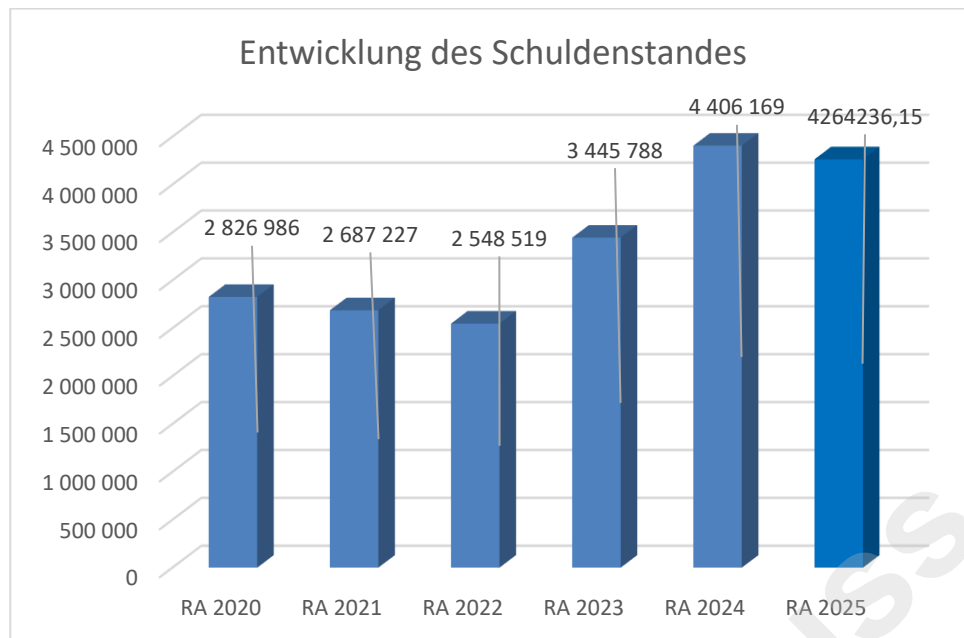


### Erläuterung:

Die Gebietskörperschaften (Bund, Länder und Gemeinden) erhalten auf Basis des aktuellen Finanzausgleichs aus den gemeinschaftlichen Bundesabgaben (z.B. Umsatzsteuer, Körperschaftssteuer, Lohnsteuer, Versicherungssteuer, Mineralölsteuer, Normverbrauchsabgabe, Tabaksteuer udgl.) entsprechende Anteile. Im Bereich der Gemeinden spielen dabei die Volkszahl und der abgestufte Bevölkerungsschlüssel eine besondere Rolle. Die sogenannten „Abgabenertragsanteile“ bilden in den meisten Gemeinden die wichtigste Einnahmequelle.

Ein Steigen der Abgabenertragsanteile weist auch auf eine Erhöhung der Volkszahl hin.

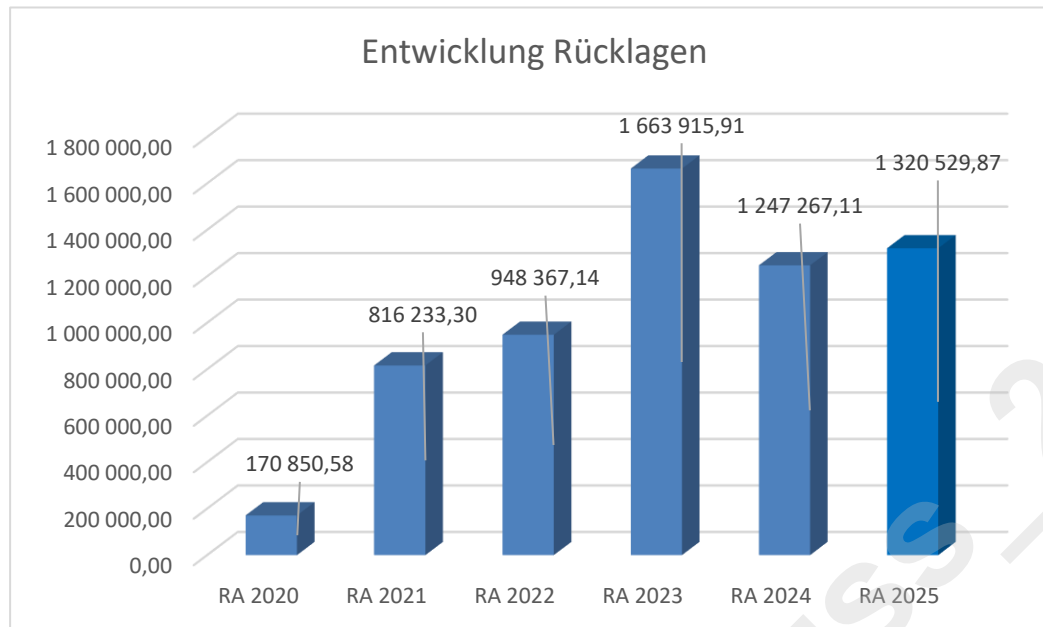
## Entwicklung des Schuldenstandes



### Erläuterung:

Die Entwicklung des Schuldenstandes zeigt auf, inwieweit der Schuldenstand über die Jahre erhöht oder reduziert wird.

## Entwicklung der Rücklagen

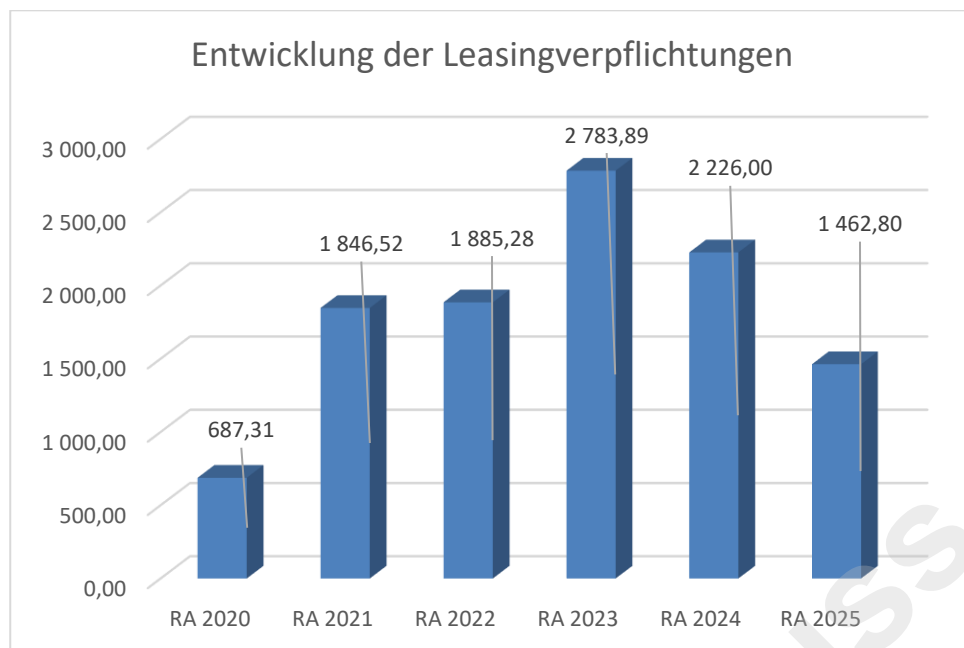


### Erläuterung:

Die Entwicklung der Rücklagen zeigt an, inwieweit Rücklagen vorhanden sind und ob Rücklagen aufgebaut bzw. aufgebraucht werden.

Blauer Balken Rücklagen mit Zahlungsmittelreserve.

## Entwicklung der Leasingverpflichtungen

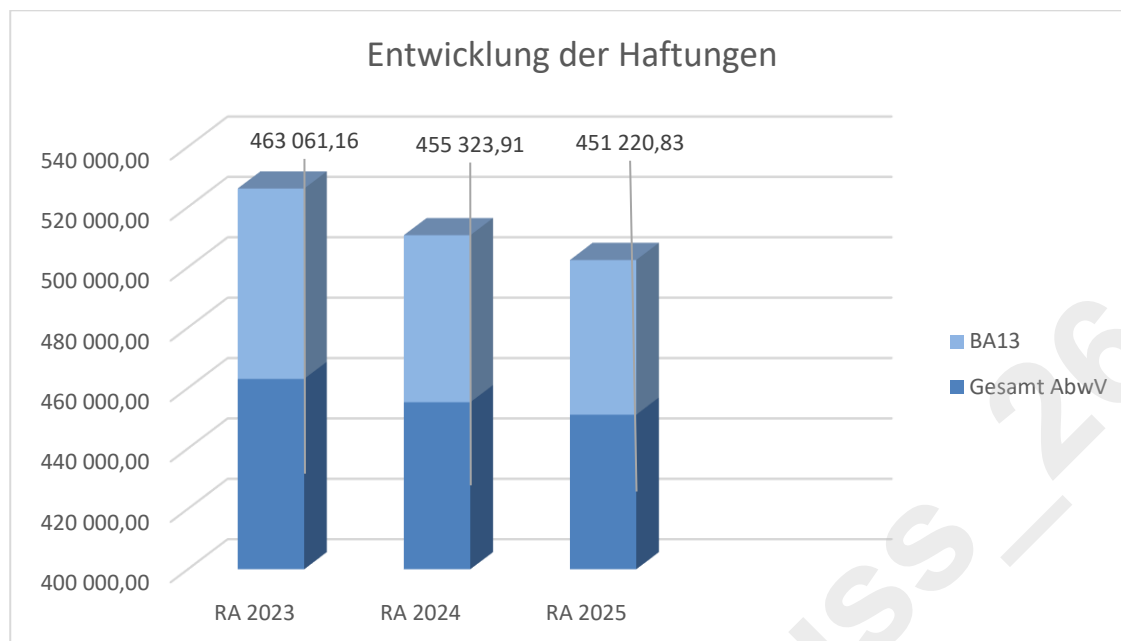


### Erläuterung:

Bei den Leasingverpflichtungen handelt es sich nicht um Finanzschulden (z.B. Darlehen), sondern um Verwaltungsschulden. Unabhängig davon stellen Leasingverbindlichkeiten Leistungsverpflichtungen für die Gemeinden dar und sind daher bei einer allfälligen Finanzlagenberechnung entsprechend zu berücksichtigen.

Die Leasingverpflichtungen sind mit Beginn des Jahres 2020 in einer eigenen Anlage gemäß VRV 2015 festzuhalten.

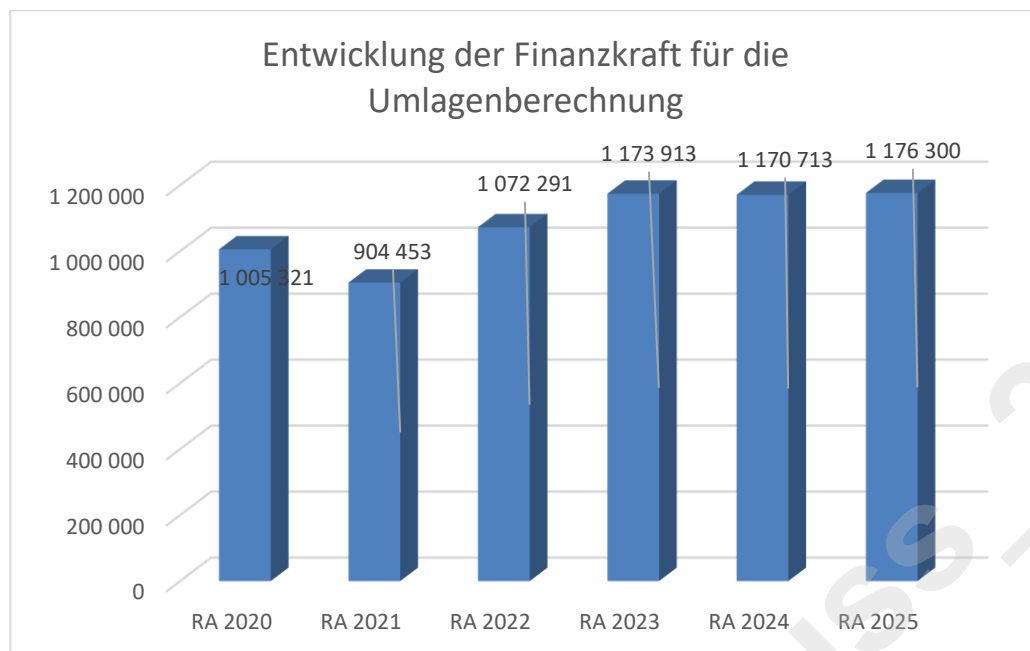
## Entwicklung der Haftungen



### Erläuterung:

Eine Gemeinde darf Bürgschaften und sonstige Haftungen nur übernehmen, wenn hierfür ein besonderes Interesse der Gemeinde gegeben ist, der Schuldner nachweist, dass eine ordnungsgemäße Verzinsung und Tilgung gesichert ist, die Haftungen befristet sind, der Betrag, für den haftet wird, ziffernmäßig bestimmt ist und die Gemeinde den daraus folgenden Zahlungsverpflichtungen nachkommen kann (vgl. § 78 Abs. 1 NÖ Gemeindeordnung 1973).

## Entwicklung der Finanzkraft für die Umlagenberechnung



### Erläuterung:

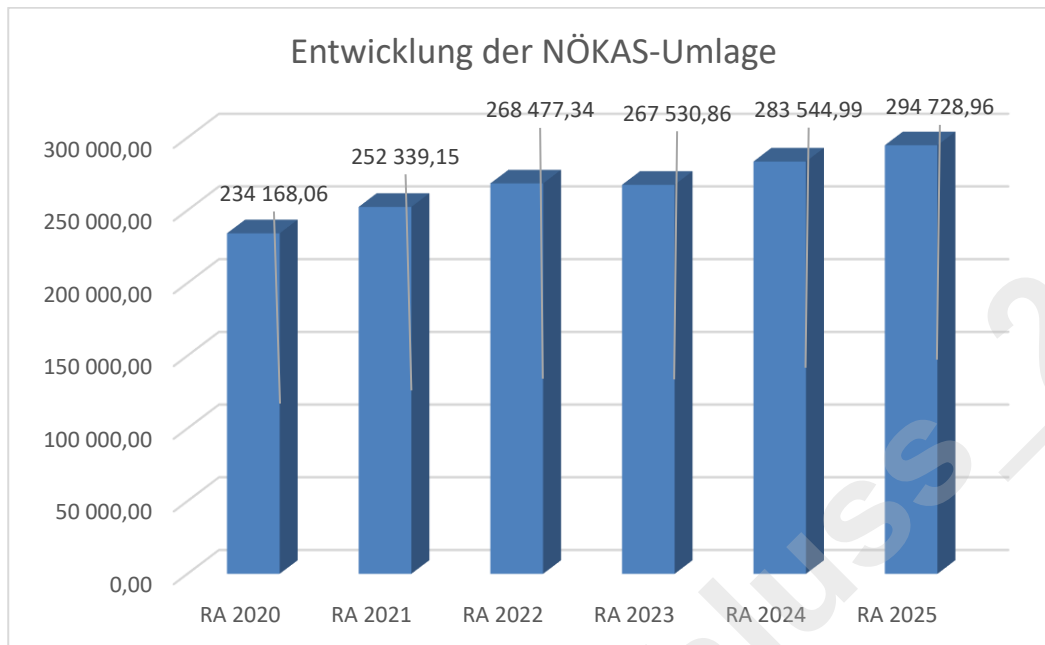
Die Finanzkraft einer Gemeinde wird aus den

- Erträgen der ausschließlichen Gemeindeabgaben ohne die Gebühren für die Benützung von Gemeindeeinrichtungen und -anlagen und ohne die Interessentenbeiträge von Grundstückseigentümern und Anrainern und
- Ertragsanteilen an den gemeinschaftlichen Bundesabgaben ohne Spielbankenabgabe ermittelt.

Basis für die Ermittlung der Finanzkraft sind die tatsächlichen Beträge aufgrund der Rechnungsabschlüsse.

Die Darstellung der Entwicklung der Finanzkraft für die Umlagenberechnung hat insbesondere auf die Beitragsleistung der Gemeinden zum NÖ Krankenanstaltensprengel (NÖKAS) und zur Sozialumlage Auswirkungen. Eine Erhöhung oder Reduktion/Verminderung der Finanzkraft wirkt sich unmittelbar auf die Beitragsleistung aus.

## Entwicklung der NÖKAS-Umlage



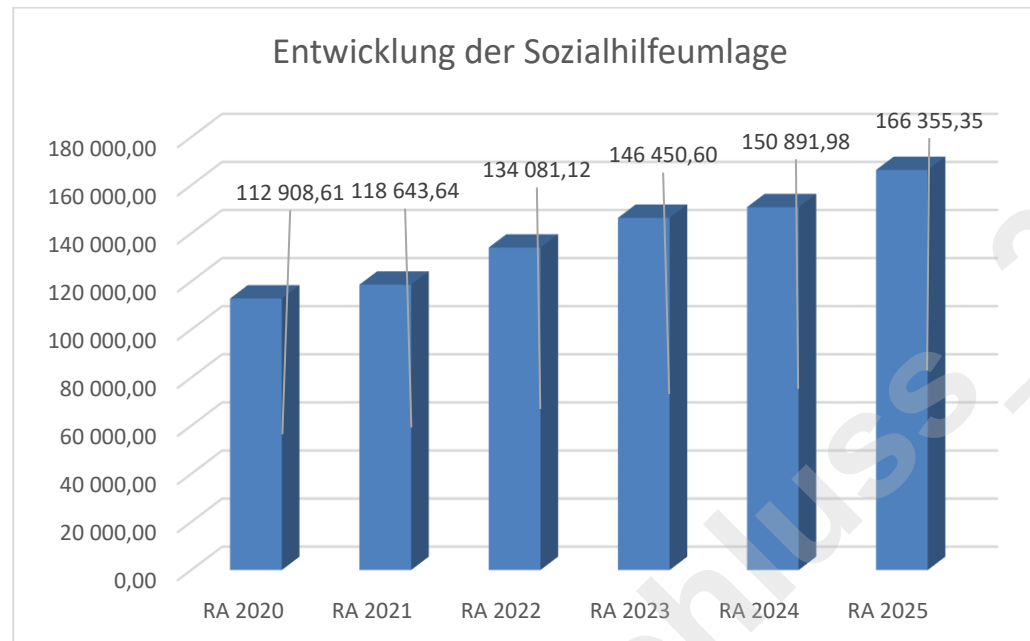
### Erläuterung:

Das Landesgebiet ist Beitragsbezirk und Krankenanstaltensprengel für alle öffentlichen Krankenanstalten in Niederösterreich. Beitragsbezirk und Krankenanstaltensprengel sind ein Gemeindeverband. Dem Gemeindeverband gehören alle Gemeinden Niederösterreichs an. Der Gemeindeverband ist juristische Person, er hat seinen Sitz am Sitz der Landesregierung und trägt die Bezeichnung "NÖ Krankenanstaltensprengel" (§ 61 Abs. 1 NÖ Krankenanstaltengesetz - NÖ KAG).

Die Gemeinden haben an den NÖ Krankenanstaltensprengel monatliche Beiträge zu leisten. Berechnungsgrundlage bilden dabei die Volkszahl und die Finanzkraft der Gemeinden. Steigerungen bei der Volkszahl und bei der Finanzkraft führen daher zu höheren Beitragsleistungen bei den Gemeinden.

Diese monatlichen Beiträge werden von den der Gemeinde gebührenden monatlichen Vorschüsse auf die Ertragsanteile an den gemeinschaftlichen Bundesabgaben einbehalten.

## Entwicklung der Sozialhilfeumlage



### Erläuterung:

Die Gemeinden haben jährlich einen Beitrag zu den vom Land zu tragenden Kosten der Sozialhilfe, die nicht durch Kostenbeitrags- und Ersatzleistungen oder durch sonstige für Zwecke der Sozialhilfe bestimmte Zuschüsse gedeckt sind, in der Höhe von 50 % an das Land zu entrichten (§ 44 NÖ Sozialhilfe-Ausführungsgesetz – NÖ SAG).

Die Leistungen für die Sozialhilfe-Umlage werden von der Landesregierung auf die einzelnen Gemeinden nach ihrer Finanzkraft (Finanzkraft für die Umlagenberechnung) aufgeteilt.

Diese monatlichen Beiträge werden von den der Gemeinde gebührenden monatlichen Vorschüsse auf die Ertragsanteile an den gemeinschaftlichen Bundesabgaben einbehalten.

Beschluss – 26.03.2026

Beschluss – 26.03.2026

Nachweis der liquiden Mittel (Kassenbestand)



ZW	Code	Konto	Bezeichnung	IBAN	Stand 31.12.2024	Einzahlungen 2025	Auszahlungen 2025	Stand 31.12.2025	Auszug Nr.	Datum
3	1151	200003	Bar		1.972,44	7.363,36	4.106,90	5.228,90		
			<b>Bar</b>		<b>1.972,44</b>	<b>7.363,36</b>	<b>4.106,90</b>	<b>5.228,90</b>		
5	1151	210005	Raika Tankstelle Hochwolkersdorf	AT14 3293 7001 0090 2403	0,00	220.538,19	194.651,57	25.886,62	108	31.12.2025
4	1151	210004	Raiffeisenregionalbank Wr. Neustadt	AT67 3293 7000 0090 2403	44.187,84	2.793.871,21	2.809.542,86	28.516,19	244	31.12.2025
			<b>Bankkonto</b>		<b>44.187,84</b>	<b>3.014.409,40</b>	<b>3.004.194,43</b>	<b>54.402,81</b>		
2	1151	906000	Verrechnung		0,00	961.841,50	961.841,50	0,00		
			<b>Verrechnung</b>		<b>0,00</b>	<b>961.841,50</b>	<b>961.841,50</b>	<b>0,00</b>		
7	1151	210009	OS_Allgemein Online Sparen	AT85 3293 7093 0090 2403	470.001,64	224.971,45	471.244,50	223.728,59	7	31.12.2025
80	1152	295081	ZW Rücklage Allgemein	AT41 3293 7092 0090 2403	72.452,58	171.457,76	182.364,44	61.545,90	5	31.12.2025
81	1152	294081	ZW Rücklage Straßenbau		666.689,14	12.487,29	8.130,47	671.045,96	2	31.12.2025
82	1152	294082	ZW Rücklage Güterwege		38.123,75	670,32	11.561,51	27.232,56	2	31.12.2025
83	1152	294083	ZW Rücklage ABA Kanal	AT32 3293 7094 0090 2403	0,00	389.715,58	52.738,72	336.976,86	5	31.12.2025
			<b>Zahlungsmittelreserve</b>		<b>1.247.267,11</b>	<b>799.302,40</b>	<b>726.039,64</b>	<b>1.320.529,87</b>		
			<b>Gesamtsumme</b>		<b>1.293.427,39</b>	<b>4.782.916,66</b>	<b>4.696.182,47</b>	<b>1.380.161,58</b>		

		Stand 31.12.2024	Stand 31.12.2025	Veränderung
<b>1151</b>	<b>Kassa, Bankguthaben, Schecks</b>	<b>516.161,92</b>	<b>283.360,30</b>	<b>-232.801,62</b>
<b>1152</b>	<b>Zahlungsmittelreserven</b>	<b>777.265,47</b>	<b>1.096.801,28</b>	<b>319.535,81</b>
	<b>Zahlungsmittelreserven für zweckgebundene Haushaltsrücklagen</b>	<b>704.812,89</b>	<b>1.035.255,38</b>	<b>330.442,49</b>
	294081 ZW Rücklage Straßenbau	666.689,14	671.045,96	4.356,82
	294082 ZW Rücklage Güterwege	38.123,75	27.232,56	-10.891,19
	294083 Zahlungsmittelreserven für zweckgebundene Haushaltsrücklagen	0,00	336.976,86	336.976,86
	<b>Zahlungsmittelreserven für allgemeine Haushaltsrücklagen</b>	<b>72.452,58</b>	<b>61.545,90</b>	<b>-10.906,68</b>
	295081 ZW Rücklage Allgemein	72.452,58	61.545,90	-10.906,68
<b>B.III</b>	<b>Gesamtsumme liquide Mittel</b>	<b>1.293.427,39</b>	<b>1.380.161,58</b>	<b>86.734,19</b>

ZW	Code	Konto	Bezeichnung	IBAN	Stand 31.12.2024	Einzahlungen 2025	Auszahlungen 2025	Stand 31.12.2025	Auszug Nr.	Datum
----	------	-------	-------------	------	---------------------	----------------------	----------------------	---------------------	------------	-------

Der vorliegende Rechnungsabschluss enthält alle im Rechnungszeitraum erfolgten Gebarungen. Er stimmt mit den Belegen und Aufzeichnungen in den Rechnungsbüchern überein. Die ausgewiesenen buchmäßigen Bestände stimmen mit den tatsächlich vorhandenen Bargeldbeständen und Bankbeständen überein.

Der Vizebürgermeister

Der Kassenverwalter

\_\_\_\_\_  
Gunter Linhart

\_\_\_\_\_  
Robert Wiedner

Der vorliegende Rechnungsabschluss wurde vom Prüfungsausschuss überprüft. Er ist sachlich und rechnerisch richtig.

Der Vorstand

Die Mitglieder

\_\_\_\_\_

\_\_\_\_\_

Beschluss - 26.03.2026

Beschluss – 26.03.2026

Ergebnishaushalt Gesamt 1. Ebene (Anlage 1a)  
- interne Vergütungen enthalten



MVAG	Mittelverwendungs- und aufbringungsgruppen (1. Ebene)	RA 2025	VA 2025	RA - VA
211	Erträge aus der operativen Verwaltungstätigkeit	2.055.351,26	1.802.800,00	252.551,26
212	Erträge aus Transfers	657.412,73	586.700,00	70.712,73
213	Finanzerträge	23.683,61	700,00	22.983,61
<b>21</b>	<b>Summe Erträge</b>	<b>2.736.447,60</b>	<b>2.390.200,00</b>	<b>346.247,60</b>
221	Personalaufwand	612.354,17	621.000,00	-8.645,83
222	Sachaufwand	1.356.186,74	1.169.800,00	186.386,74
223	Transferaufwand	653.105,13	659.500,00	-6.394,87
224	Finanzaufwand	113.719,84	151.900,00	-38.180,16
<b>22</b>	<b>Summe Aufwendungen</b>	<b>2.735.365,88</b>	<b>2.602.200,00</b>	<b>133.165,88</b>
<b>SA0</b>	<b>Saldo (0) Nettoergebnis (21 - 22)</b>	<b>1.081,72</b>	<b>-212.000,00</b>	<b>213.081,72</b>
230	Entnahmen von Haushaltsrücklagen	720.125,47	274.000,00	446.125,47
240	Zuweisungen an Haushaltsrücklagen	1.202.889,86	385.600,00	817.289,86
<b>SA01</b>	<b>Saldo (01) Haushaltsrücklagen (230 - 240)</b>	<b>-482.764,39</b>	<b>-111.600,00</b>	<b>-371.164,39</b>
<b>SA00</b>	<b>Saldo (00) Nettoergebnis nach Haushaltsrücklagen (Saldo 0 + Saldo 01)</b>	<b>-481.682,67</b>	<b>-323.600,00</b>	<b>-158.082,67</b>

Beschluss\_26.03.2026

Finanzierungshaushalt Gesamt 1. Ebene (Anlage 1b)  
- interne Vergütungen enthalten



MVAG	Mittelverwendungs- und aufbringungsgruppen (1. Ebene)	RA 2025	VA 2025	RA - VA
<b>OPERATIVE GEBARUNG</b>				
311	Einzahlungen aus operativer Verwaltungstätigkeit	2.059.029,83	1.796.300,00	262.729,83
312	Einzahlungen aus Transfers	572.353,06	507.200,00	65.153,06
313	Einzahlungen aus Finanzerträgen	23.683,61	700,00	22.983,61
<b>31</b>	<b>Summe Einzahlungen operative Gebarung</b>	<b>2.655.066,50</b>	<b>2.304.200,00</b>	<b>350.866,50</b>
321	Auszahlungen aus Personalaufwand	608.204,97	616.300,00	-8.095,03
322	Auszahlungen aus Sachaufwand	898.868,93	798.200,00	100.668,93
323	Auszahlungen aus Transfers	643.166,63	659.400,00	-16.233,37
324	Auszahlungen aus Finanzaufwand	113.698,17	151.900,00	-38.201,83
<b>32</b>	<b>Summe Auszahlungen operative Gebarung</b>	<b>2.263.938,70</b>	<b>2.225.800,00</b>	<b>38.138,70</b>
<b>SA1</b>	<b>Saldo (1) Geldfluss aus der operativen Gebarung (31 – 32)</b>	<b>391.127,80</b>	<b>78.400,00</b>	<b>312.727,80</b>
<b>INVESTIVE GEBARUNG</b>				
331	Einzahlungen aus der Investitionstätigkeit	0,00	0,00	0,00
332	Einzahlungen aus der Rückzahlung von Darlehen sowie gewährten Vorschüssen	0,00	0,00	0,00
333	Einzahlungen aus Kapitaltransfers	74.646,31	80.700,00	-6.053,69
<b>33</b>	<b>Summe Einzahlungen investive Gebarung</b>	<b>74.646,31</b>	<b>80.700,00</b>	<b>-6.053,69</b>
341	Auszahlungen aus der Investitionstätigkeit	221.710,03	497.000,00	-275.289,97
342	Auszahlungen aus der Gewährung von Darlehen sowie gewährten Vorschüssen	0,00	0,00	0,00
343	Auszahlungen aus Kapitaltransfers	0,00	100,00	-100,00
<b>34</b>	<b>Summe Auszahlungen investive Gebarung</b>	<b>221.710,03</b>	<b>497.100,00</b>	<b>-275.389,97</b>
<b>SA2</b>	<b>Saldo (2) Geldfluss aus der investiven Gebarung (33 – 34)</b>	<b>-147.063,72</b>	<b>-416.400,00</b>	<b>269.336,28</b>
<b>SA3</b>	<b>Saldo (3) Nettofinanzierungssaldo (Saldo 1 + Saldo 2)</b>	<b>244.064,08</b>	<b>-338.000,00</b>	<b>582.064,08</b>

MVAG	Mittelverwendungs- und aufbringungsgruppen (1. Ebene)	RA 2025	VA 2025	RA - VA
<b>FINANZIERUNGSTÄTIGKEIT</b>				
351	Einzahlungen aus der Aufnahme von Finanzschulden	57.983,90	231.400,00	-173.416,10
353	Einzahlungen infolge eines Kapitaltausches bei derivativen Finanzinstrumenten mit Grundgeschäft	0,00	0,00	0,00
355	Einzahlungen aus dem Abgang von Finanzinstrumenten	0,00	0,00	0,00
<b>35</b>	<b>Summe Einzahlungen aus der Finanzierungstätigkeit</b>	<b>57.983,90</b>	<b>231.400,00</b>	<b>-173.416,10</b>
361	Auszahlungen aus der Tilgung von Finanzschulden	200.680,07	208.700,00	-8.019,93
363	Auszahlungen infolge eines Kapitaltausches bei derivativen Finanzinstrumenten mit Grundgeschäft	0,00	0,00	0,00
365	Auszahlungen für den Erwerb von Finanzinstrumenten	0,00	0,00	0,00
<b>36</b>	<b>Summe Auszahlungen aus der Finanzierungstätigkeit</b>	<b>200.680,07</b>	<b>208.700,00</b>	<b>-8.019,93</b>
<b>SA4</b>	<b>Saldo (4) Geldfluss aus der Finanzierungstätigkeit (35 – 36)</b>	<b>-142.696,17</b>	<b>22.700,00</b>	<b>-165.396,17</b>
<b>SA5</b>	<b>Saldo (5) Geldfluss aus der voranschlagswirksamen Gebarung (Saldo 3 + Saldo 4)</b>	<b>101.367,91</b>	<b>-315.300,00</b>	<b>416.667,91</b>
411	Einzahlungen aus nicht voranschlagswirksamen Forderungen	1.069.888,01		
412	Einzahlungen aus nicht voranschlagswirksamen Verbindlichkeiten	911.349,99		
413 <sup>1</sup>	Einzahlungen aus der Aufnahme von zur Kassenstärkung eingegangenen Geldverbindlichkeiten (Barvorlagen)	13.981,95		
<b>41</b>	<b>Summe Einzahlungen aus der nicht voranschlagswirksamen Gebarung</b>	<b>1.995.219,95</b>		
421	Auszahlungen aus nicht voranschlagswirksamen Forderungen	1.103.738,97		
422	Auszahlungen aus nicht voranschlagswirksamen Verbindlichkeiten	892.306,86		
423 <sup>2</sup>	Auszahlungen zur Tilgung von zur Kassenstärkung eingegangenen Geldverbindlichkeiten (Barvorlagen)	13.807,84		
<b>42</b>	<b>Summe Auszahlungen aus der nicht voranschlagswirksamen Gebarung</b>	<b>2.009.853,67</b>		
<b>SA6<sup>2</sup></b>	<b>Saldo (6) Geldfluss aus der nicht voranschlagswirksamen Gebarung (41 - 42)</b>	<b>-14.633,72</b>		
<b>SA7<sup>2</sup></b>	<b>Saldo (7) Veränderung an Zahlungsmitteln (Saldo 5 + Saldo 6)</b>	<b>86.734,19</b>		
<b>Verprobung</b>	<b>Veränderung der Summe der Zahlungsmittel (C - D) - (A - B)</b>	<b>86.734,19</b>		
<b>A</b>	<b>Anfangsbestand liquide Mittel (115 zum 31.12.2024)</b>	<b>1.293.427,39</b>		
<b>B</b>	<b>Anfangsbestand kurzfristige Finanzschulden aus überzogenen Konten bei Kreditinstituten (1511/UK 21 zum 31.12.2024)</b>	<b>0,00</b>		
<b>C</b>	<b>Endbestand liquide Mittel (115 zum 31.12.2025)</b>	<b>1.380.161,58</b>		
<b>D</b>	<b>Endbestand kurzfristige Finanzschulden aus überzogenen Konten bei Kreditinstituten (1511/UK 21 zum 31.12.2025)</b>	<b>0,00</b>		
	*) davon Zahlungsmittelreserven (1152 zum 31.12.2025)		1.096.801,28	

1) Die Summen der MVAG 413 und 423 ergeben am Jahresende nur dann null, sofern die zur Kassenstärkung eingegangenen Geldverbindlichkeiten (Barvorlagen) innerhalb desselben Finanzjahres getilgt wurden. Eine Differenz zw. Ein- und Auszahlungen (MVAG 4130 bzw. 4230) kann nur deshalb entstehen, weil eine Tilgung nicht innerhalb desselben Finanzjahres erfolgt ist. Die nicht innerhalb desselben Finanzjahres getilgten Kassenstärker sind als Finanzschulden auf die entsprechenden Konten bzw. Gruppen in der Vermögensrechnung umzubuchen.

2) Der Geldfluss aus der nicht voranschlagswirksamen Gebarung (SA6) und die Veränderung an Zahlungsmitteln (SA7) werden im Rechnungsabschluss in den Detailnachweisen und Bereichsbudgets nicht ausgewiesen, sondern nur auf Ebene des Gesamthaushalts.

Ergebnishaushalt Gesamt 1. und 2. Ebene (Anlage 1a)  
- interne Vergütungen enthalten



MVAG	Mittelverwendungs- und aufbringungsgruppen (1. und 2. Ebene)	RA 2025	VA 2025	RA - VA
<b>211</b>	<b>Erträge aus der operativen Verwaltungstätigkeit</b>	<b>2.055.351,26</b>	<b>1.802.800,00</b>	<b>252.551,26</b>
2111	Erträge aus eigenen Abgaben	250.178,48	193.900,00	56.278,48
2112	Erträge aus Ertragsanteilen	996.742,03	987.000,00	9.742,03
2113	Erträge aus Gebühren	459.984,97	440.300,00	19.684,97
2114	Erträge aus Leistungen	57.099,94	46.900,00	10.199,94
2115	Erträge aus Besitz und wirtschaftlicher Tätigkeit	73.305,42	38.400,00	34.905,42
2116	Erträge aus Veräußerung und sonstige Erträge	212.380,39	96.300,00	116.080,39
2117	Nicht finanzierungswirksame operative Erträge	5.660,03	0,00	5.660,03
<b>212</b>	<b>Erträge aus Transfers</b>	<b>657.412,73</b>	<b>586.700,00</b>	<b>70.712,73</b>
2121	Transferertrag von Trägern des öffentlichen Rechts	573.850,84	506.900,00	66.950,84
2122	Transferertrag von Beteiligungen	0,00	0,00	0,00
2123	Transferertrag von Unternehmen (mit Finanzunternehmen)	0,00	0,00	0,00
2124	Transferertrag von Haushalten und Organisationen ohne Erwerbscharakter	70,00	300,00	-230,00
2125	Transferertrag vom Ausland	0,00	0,00	0,00
2126	Investitions- und Tilgungszuschüsse zwischen Unternehmungen und Betrieben der Gebietskörperschaft und der Gebietskörperschaft	0,00	0,00	0,00
2127	Nicht finanzierungswirksamer Transferertrag	83.491,89	79.500,00	3.991,89
<b>213</b>	<b>Finanzerträge</b>	<b>23.683,61</b>	<b>700,00</b>	<b>22.983,61</b>
2131	Erträge aus Zinsen	23.683,61	700,00	22.983,61
2132	Erträge aus Zinsen aus derivativen Finanzinstrumenten mit und ohne Grundgeschäft	0,00	0,00	0,00
2133	Erträge aus Gewinnentnahmen von marktbestimmten Betrieben	0,00	0,00	0,00
2134	Sonstige Finanzerträge	0,00	0,00	0,00
2135	Erträge aus Dividenden/Gewinnausschüttungen	0,00	0,00	0,00
2136	Sonstige nicht finanzierungswirksame Finanzerträge	0,00	0,00	0,00
<b>21</b>	<b>Summe Erträge</b>	<b>2.736.447,60</b>	<b>2.390.200,00</b>	<b>346.247,60</b>
<b>221</b>	<b>Personalaufwand</b>	<b>612.354,17</b>	<b>621.000,00</b>	<b>-8.645,83</b>
2211	Personalaufwand (Bezüge, Nebengebühren, Mehrleistungen)	491.897,73	491.700,00	197,73
2212	Gesetzlicher und freiwilliger Sozialaufwand	115.806,24	124.600,00	-8.793,76
2213	Sonstiger Personalaufwand	0,00	0,00	0,00
2214	Nicht finanzierungswirksamer Personalaufwand	4.650,20	4.700,00	-49,80
<b>222</b>	<b>Sachaufwand</b>	<b>1.356.186,74</b>	<b>1.169.800,00</b>	<b>186.386,74</b>
2221	Gebrauchs- und Verbrauchsgüter, Handelswaren	312.692,14	165.900,00	146.792,14
2222	Verwaltungs- und Betriebsaufwand	118.559,86	117.000,00	1.559,86
2223	Leasing- und Mietaufwand	3.674,16	4.700,00	-1.025,84
2224	Instandhaltung	76.923,86	105.300,00	-28.376,14
2225	Sonstiger Sachaufwand	403.381,66	405.300,00	-1.918,34
2226	Nicht finanzierungswirksamer Sachaufwand	440.955,06	371.600,00	69.355,06

MVAG	Mittelverwendungs- und aufbringungsgruppen (1. und 2. Ebene)	RA 2025	VA 2025	RA - VA
<b>223</b>	<b>Transferaufwand</b>	<b>653.105,13</b>	<b>659.500,00</b>	<b>-6.394,87</b>
2231	Transferaufwand an Träger des öffentlichen Rechts	593.098,60	592.000,00	1.098,60
2232	Transferaufwand an Beteiligungen	0,00	100,00	-100,00
2233	Transferaufwand an Unternehmen (mit Finanzunternehmen)	47.253,79	47.200,00	53,79
2234	Transferaufwand an Haushalte und Organisationen ohne Erwerbscharakter	12.752,74	20.200,00	-7.447,26
2235	Transferaufwand an das Ausland	0,00	0,00	0,00
2236	Investitions- und Tilgungszuschüsse zwischen Unternehmungen und Betrieben der Gebietskörperschaft und der Gebietskörperschaft	0,00	0,00	0,00
2237	Nicht finanzierungswirksamer Transferaufwand	0,00	0,00	0,00
<b>224</b>	<b>Finanzaufwand</b>	<b>113.719,84</b>	<b>151.900,00</b>	<b>-38.180,16</b>
2241	Aufwendungen für Zinsen	108.762,34	150.900,00	-42.137,66
2242	Zinsen und sonstige Aufwendungen aus derivativen Finanzinstrumenten mit und ohne Grundgeschäft	0,00	0,00	0,00
2243	Gewinnentnahmen von Unternehmungen und marktbestimmten Betrieben der Gebietskörperschaft (innerhalb der Gebietskörperschaft)	0,00	0,00	0,00
2244	Sonstiger Finanzaufwand	4.957,50	1.000,00	3.957,50
2245	Nicht finanzierungswirksamer Finanzaufwand	0,00	0,00	0,00
<b>22</b>	<b>Summe Aufwendungen</b>	<b>2.735.365,88</b>	<b>2.602.200,00</b>	<b>133.165,88</b>
<b>SA0</b>	<b>Saldo (0) Nettoergebnis (21 - 22)</b>	<b>1.081,72</b>	<b>-212.000,00</b>	<b>213.081,72</b>
<b>230</b>	<b>Entnahmen von Haushaltsrücklagen</b>	<b>720.125,47</b>	<b>274.000,00</b>	<b>446.125,47</b>
2301	Entnahmen von Haushaltsrücklagen	720.125,47	274.000,00	446.125,47
<b>240</b>	<b>Zuweisungen an Haushaltsrücklagen</b>	<b>1.202.889,86</b>	<b>385.600,00</b>	<b>817.289,86</b>
2401	Zuweisungen an Haushaltsrücklagen	1.202.889,86	385.600,00	817.289,86
<b>SA01</b>	<b>Saldo (01) Haushaltsrücklagen (230 - 240)</b>	<b>-482.764,39</b>	<b>-111.600,00</b>	<b>-371.164,39</b>
<b>SA00</b>	<b>Saldo (00) Nettoergebnis nach Haushaltsrücklagen (Saldo 0 + Saldo 01)</b>	<b>-481.682,67</b>	<b>-323.600,00</b>	<b>-158.082,67</b>

Beschluss – 26.03.2026

Finanzierungshaushalt Gesamt 1. und 2. Ebene (Anlage 1b)  
- interne Vergütungen enthalten



MVAG	Mittelverwendungs- und aufbringungsgruppen (1. und 2. Ebene)	RA 2025	VA 2025	RA - VA
<b>311</b>	<b>Einzahlungen aus operativer Verwaltungstätigkeit</b>	<b>2.059.029,83</b>	<b>1.796.300,00</b>	<b>262.729,83</b>
3111	Einzahlungen aus eigenen Abgaben	274.008,20	193.900,00	80.108,20
3112	Einzahlungen aus Ertragsanteilen	996.742,03	987.000,00	9.742,03
3113	Einzahlungen aus Gebühren	460.075,74	440.300,00	19.775,74
3114	Einzahlungen aus Leistungen	44.381,23	46.900,00	-2.518,77
3115	Einzahlungen aus Besitz und wirtschaftlicher Tätigkeit	73.305,42	38.400,00	34.905,42
3116	Einzahlungen aus Veräußerung von geringwertigen Wirtschaftsgütern (GWG) und sonstige Einzahlungen	210.517,21	89.800,00	120.717,21
<b>312</b>	<b>Einzahlungen aus Transfers</b>	<b>572.353,06</b>	<b>507.200,00</b>	<b>65.153,06</b>
3121	Transferzahlungen von Trägern des öffentlichen Rechts	572.283,06	506.900,00	65.383,06
3122	Transferzahlungen von Beteiligungen	0,00	0,00	0,00
3123	Transferzahlungen von Unternehmen (inkl. Finanzunternehmen)	0,00	0,00	0,00
3124	Transferzahlungen von Haushalten und Organisationen ohne Erwerbscharakter	70,00	300,00	-230,00
3125	Transferzahlungen vom Ausland	0,00	0,00	0,00
3126	Investitions- und Tilgungszuschüsse zwischen Unternehmungen und Betrieben der Gebietskörperschaft und der Gebietskörperschaft	0,00	0,00	0,00
<b>313</b>	<b>Einzahlungen aus Finanzerträgen</b>	<b>23.683,61</b>	<b>700,00</b>	<b>22.983,61</b>
3131	Einzahlungen aus Zinserträgen	23.683,61	700,00	22.983,61
3132	Einzahlungen aus Zinsen aus derivativen Finanzinstrumenten mit und ohne Grundgeschäft	0,00	0,00	0,00
3133	Einzahlungen aus Gewinnentnahmen von marktbestimmten Betrieben	0,00	0,00	0,00
3134	Sonstige Einzahlungen aus Finanzerträgen	0,00	0,00	0,00
3135	Einzahlungen aus Dividenden/Gewinnausschüttungen	0,00	0,00	0,00
<b>31</b>	<b>Summe Einzahlungen operative Gebarung</b>	<b>2.655.066,50</b>	<b>2.304.200,00</b>	<b>350.866,50</b>
<b>321</b>	<b>Auszahlungen aus Personalaufwand</b>	<b>608.204,97</b>	<b>616.300,00</b>	<b>-8.095,03</b>
3211	Auszahlungen für Personalaufwand (Bezüge, Nebengebühren, und Mehrleistungsvergütungen)	492.398,73	491.700,00	698,73
3212	Auszahlungen für gesetzliche und freiwillige Sozialaufwendungen	115.806,24	124.600,00	-8.793,76
3213	Auszahlungen aus sonstigem Personalaufwand	0,00	0,00	0,00
<b>322</b>	<b>Auszahlungen aus Sachaufwand</b>	<b>898.868,93</b>	<b>798.200,00</b>	<b>100.668,93</b>
3221	Auszahlungen für Gebrauchs- und Verbrauchsgüter, Handelswaren	302.837,14	165.900,00	136.937,14
3222	Auszahlungen für Verwaltungs- und Betriebsaufwand	125.363,04	117.000,00	8.363,04
3223	Auszahlungen für Leasing- und Mietaufwand	3.674,16	4.700,00	-1.025,84
3224	Auszahlungen für Instandhaltung	69.251,07	105.300,00	-36.048,93
3225	Sonstige Auszahlungen aus Sachaufwand	397.743,52	405.300,00	-7.556,48
3226	Auszahlungen aus der Inanspruchnahme von Haftungen	0,00	0,00	0,00
<b>323</b>	<b>Auszahlungen aus Transfers</b>	<b>643.166,63</b>	<b>659.400,00</b>	<b>-16.233,37</b>
3231	Transferzahlungen an Träger des öffentlichen Rechts	584.343,70	592.000,00	-7.656,30
3232	Transferzahlungen an Beteiligungen	0,00	0,00	0,00

MVAG	Mittelverwendungs- und aufbringungsgruppen (1. und 2. Ebene)	RA 2025	VA 2025	RA - VA
3233	Transferzahlungen an Unternehmen (inkl. Finanzunternehmen)	46.070,19	47.200,00	-1.129,81
3234	Transferzahlungen an Haushalte und Organisationen ohne Erwerbscharakter	12.752,74	20.200,00	-7.447,26
3235	Transferzahlungen an das Ausland	0,00	0,00	0,00
3236	Investitions- und Tilgungszuschüsse zwischen Unternehmungen und Betrieben der Gebietskörperschaft und der Gebietskörperschaft	0,00	0,00	0,00
<b>324</b>	<b>Auszahlungen aus Finanzaufwand</b>	<b>113.698,17</b>	<b>151.900,00</b>	<b>-38.201,83</b>
3241	Auszahlungen für Zinsen	108.762,34	150.900,00	-42.137,66
3242	Auszahlungen für Zinsen aus derivativen Finanzinstrumenten mit und ohne Grundgeschäft	0,00	0,00	0,00
3243	Auszahlungen aus Gewinnentnahmen von marktbestimmten Betrieben	0,00	0,00	0,00
3244	Sonstige Auszahlungen aus Finanzaufwendungen	4.935,83	1.000,00	3.935,83
<b>32</b>	<b>Summe Auszahlungen operative Gebarung</b>	<b>2.263.938,70</b>	<b>2.225.800,00</b>	<b>38.138,70</b>
<b>SA1</b>	<b>Saldo (1) Geldfluss aus der operativen Gebarung (31 – 32)</b>	<b>391.127,80</b>	<b>78.400,00</b>	<b>312.727,80</b>
<b>331</b>	<b>Einzahlungen aus der Investitionstätigkeit</b>	<b>0,00</b>	<b>0,00</b>	<b>0,00</b>
3311	Einzahlungen aus der Veräußerung von immateriellem Vermögen	0,00	0,00	0,00
3312	Einzahlungen aus der Veräußerung von Grundstücken und Grundstückeinrichtungen	0,00	0,00	0,00
3313	Einzahlungen aus der Veräußerung von Gebäuden und Bauten	0,00	0,00	0,00
3314	Einzahlungen aus der Veräußerung von technischen Anlagen, Fahrzeugen und Maschinen	0,00	0,00	0,00
3315	Einzahlungen aus der Veräußerung von Amts-, Betriebs- und Geschäftsausstattung	0,00	0,00	0,00
3316	Einzahlungen aus der Veräußerung von Kulturgütern	0,00	0,00	0,00
3317	Einzahlungen aus der Veräußerung von Beteiligungen	0,00	0,00	0,00
3318	Einzahlungen aus der Veräußerung von kofinanzierten Schutzbauten	0,00	0,00	0,00
<b>332</b>	<b>Einzahlungen aus der Rückzahlung von Darlehen sowie gewährten Vorschüssen</b>	<b>0,00</b>	<b>0,00</b>	<b>0,00</b>
3321	Einzahlungen aus Darlehen an Träger des öffentlichen Rechts	0,00	0,00	0,00
3322	Einzahlungen aus Darlehen an Beteiligungen	0,00	0,00	0,00
3323	Einzahlungen aus Darlehen an Unternehmen und Haushalte	0,00	0,00	0,00
3325	Einzahlungen aus Vorschüssen und Anzahlungen	0,00	0,00	0,00
<b>333</b>	<b>Einzahlungen aus Kapitaltransfers</b>	<b>74.646,31</b>	<b>80.700,00</b>	<b>-6.053,69</b>
3331	Kapitaltransferzahlungen von Trägern des öffentlichen Rechts	41.265,40	45.200,00	-3.934,60
3332	Kapitaltransferzahlungen von Beteiligungen	0,00	0,00	0,00
3333	Kapitaltransferzahlungen von Unternehmen	0,00	0,00	0,00
3334	Kapitaltransferzahlungen von Haushalten und Organisationen ohne Erwerbscharakter	33.380,91	35.500,00	-2.119,09
3335	Kapitaltransferzahlungen vom Ausland	0,00	0,00	0,00
<b>33</b>	<b>Summe Einzahlungen investive Gebarung</b>	<b>74.646,31</b>	<b>80.700,00</b>	<b>-6.053,69</b>
<b>341</b>	<b>Auszahlungen aus der Investitionstätigkeit</b>	<b>221.710,03</b>	<b>497.000,00</b>	<b>-275.289,97</b>
3411	Auszahlungen für den Erwerb von immateriellem Vermögen	11.217,42	0,00	11.217,42

MVAG	Mittelverwendungs- und aufbringungsgruppen (1. und 2. Ebene)	RA 2025	VA 2025	RA - VA
3412	Auszahlungen für den Erwerb von Grundstücken und Grundstückseinrichtungen	156.541,12	431.000,00	-274.458,88
3413	Auszahlungen für den Erwerb von Gebäuden und Bauten	40.445,10	47.300,00	-6.854,90
3414	Auszahlungen für den Erwerb von technischen Anlagen, Fahrzeugen und Maschinen	395,29	4.200,00	-3.804,71
3415	Auszahlungen für den Erwerb von Amts-, Betriebs- und Geschäftsausstattung	13.111,10	14.500,00	-1.388,90
3416	Auszahlungen für den Erwerb von Kulturgütern	0,00	0,00	0,00
3417	Auszahlungen für den Erwerb von Beteiligungen	0,00	0,00	0,00
3418	Auszahlungen für den Erwerb von kofinanzierten Schutzbauten	0,00	0,00	0,00
<b>342</b>	<b>Auszahlungen aus der Gewährung von Darlehen sowie gewährten Vorschüssen</b>	<b>0,00</b>	<b>0,00</b>	<b>0,00</b>
3421	Auszahlungen von Darlehen an Träger des öffentlichen Rechts	0,00	0,00	0,00
3422	Auszahlungen von Darlehen an Beteiligungen	0,00	0,00	0,00
3423	Auszahlungen von Darlehen an Unternehmen und Haushalte	0,00	0,00	0,00
3425	Auszahlungen von Vorschüssen und Anzahlungen	0,00	0,00	0,00
<b>343</b>	<b>Auszahlungen aus Kapitaltransfers</b>	<b>0,00</b>	<b>100,00</b>	<b>-100,00</b>
3431	Kapitaltransferzahlungen an Träger des öffentlichen Rechts	0,00	0,00	0,00
3432	Kapitaltransferzahlungen an Beteiligungen	0,00	100,00	-100,00
3433	Kapitaltransferzahlungen an Unternehmen (Finanzunternehmen)	0,00	0,00	0,00
3434	Kapitaltransferzahlungen an Haushalte und Organisationen ohne Erwerbscharakter	0,00	0,00	0,00
3435	Kapitaltransferzahlungen an das Ausland	0,00	0,00	0,00
<b>34</b>	<b>Summe Auszahlungen investive Gebarung</b>	<b>221.710,03</b>	<b>497.100,00</b>	<b>-275.389,97</b>
<b>SA2</b>	<b>Saldo (2) Geldfluss aus der investiven Gebarung (33 – 34)</b>	<b>-147.063,72</b>	<b>-416.400,00</b>	<b>269.336,28</b>
<b>SA3</b>	<b>Saldo (3) Nettofinanzierungssaldo (Saldo 1 + Saldo 2)</b>	<b>244.064,08</b>	<b>-338.000,00</b>	<b>582.064,08</b>
<b>351</b>	<b>Einzahlungen aus der Aufnahme von Finanzschulden</b>	<b>57.983,90</b>	<b>231.400,00</b>	<b>-173.416,10</b>
3511	Einzahlungen aus empfangenen Darlehen von öffentlichen Körperschaften und Rechtsträgern	0,00	0,00	0,00
3512	Einzahlungen aus empfangenen Darlehen von Beteiligungen	0,00	0,00	0,00
3513	Einzahlungen aus empfangenen Darlehen von Unternehmen und privaten Haushalten	0,00	0,00	0,00
3514	Einzahlungen aus Finanzschulden (Finanzunternehmen)	57.983,90	231.400,00	-173.416,10
3515	Einzahlungen aus Aufnahmen von Leasingverbindlichkeiten	0,00	0,00	0,00
<b>353</b>	<b>Einzahlungen infolge eines Kapitaltausches bei derivativen Finanzinstrumenten mit Grundgeschäft</b>	<b>0,00</b>	<b>0,00</b>	<b>0,00</b>
3530	Einzahlungen infolge eines Kapitaltausches bei derivativen Finanzinstrumenten mit Grundgeschäft	0,00	0,00	0,00
<b>355</b>	<b>Einzahlungen aus dem Abgang von Finanzinstrumenten</b>	<b>0,00</b>	<b>0,00</b>	<b>0,00</b>
3550	Einzahlungen aus dem Abgang von Finanzinstrumenten	0,00	0,00	0,00
<b>35</b>	<b>Summe Einzahlungen aus der Finanzierungstätigkeit</b>	<b>57.983,90</b>	<b>231.400,00</b>	<b>-173.416,10</b>

MVAG	Mittelverwendungs- und aufbringungsgruppen (1. und 2. Ebene)	RA 2025	VA 2025	RA - VA
<b>361</b>	<b>Auszahlungen aus der Tilgung von Finanzschulden</b>	<b>200.680,07</b>	<b>208.700,00</b>	<b>-8.019,93</b>
3611	Auszahlungen aus empfangenen Darlehen von öffentlichen Körperschaften und Rechtsträgern	0,00	0,00	0,00
3612	Auszahlungen aus empfangenen Darlehen von Beteiligungen	0,00	0,00	0,00
3613	Auszahlungen aus empfangenen Darlehen von Unternehmen und privaten Haushalten	0,00	0,00	0,00
3614	Auszahlungen aus Finanzschulden	199.916,87	207.900,00	-7.983,13
3615	Auszahlungen aus Rückzahlungen von Leasingverbindlichkeiten	763,20	800,00	-36,80
<b>363</b>	<b>Auszahlungen infolge eines Kapitaltausches bei derivativen Finanzinstrumenten mit Grundgeschäft</b>	<b>0,00</b>	<b>0,00</b>	<b>0,00</b>
3630	Auszahlungen infolge eines Kapitaltausches bei derivativen Finanzinstrumenten mit Grundgeschäft	0,00	0,00	0,00
<b>365</b>	<b>Auszahlungen für den Erwerb von Finanzinstrumenten</b>	<b>0,00</b>	<b>0,00</b>	<b>0,00</b>
3650	Auszahlungen für den Erwerb von Finanzinstrumenten	0,00	0,00	0,00
<b>36</b>	<b>Summe Auszahlungen aus der Finanzierungstätigkeit</b>	<b>200.680,07</b>	<b>208.700,00</b>	<b>-8.019,93</b>
<b>SA4</b>	<b>Saldo (4) Geldfluss aus der Finanzierungstätigkeit (35 – 36)</b>	<b>-142.696,17</b>	<b>22.700,00</b>	<b>-165.396,17</b>
<b>SA5</b>	<b>Saldo (5) Geldfluss aus der voranschlagswirksamen Gebarung (Saldo 3 + Saldo 4)</b>	<b>101.367,91</b>	<b>-315.300,00</b>	<b>416.667,91</b>
<b>411</b>	<b>Einzahlungen aus nicht voranschlagswirksamen Forderungen</b>	<b>1.069.888,01</b>		
4110	Einzahlungen aus nicht voranschlagswirksamen Forderungen	1.069.888,01		
<b>412</b>	<b>Einzahlungen aus nicht voranschlagswirksamen Verbindlichkeiten</b>	<b>911.349,99</b>		
4120	Einzahlungen aus nicht voranschlagswirksamen Verbindlichkeiten	911.349,99		
<b>413<sup>1</sup></b>	<b>Einzahlungen aus der Aufnahme von zur Kassenstärkung eingegangenen Geldverbindlichkeiten (Barvorlagen)</b>	<b>13.981,95</b>		
4130 <sup>1</sup>	Einzahlungen aus der Aufnahme von zur Kassenstärkung eingegangenen Geldverbindlichkeiten (Barvorlagen)	13.981,95		
<b>41</b>	<b>Summe Einzahlungen aus der nicht voranschlagswirksamen Gebarung</b>	<b>1.995.219,95</b>		
<b>421</b>	<b>Auszahlungen aus nicht voranschlagswirksamen Forderungen</b>	<b>1.103.738,97</b>		
4210	Auszahlungen aus nicht voranschlagswirksamen Forderungen	1.103.738,97		
<b>422</b>	<b>Auszahlungen aus nicht voranschlagswirksamen Verbindlichkeiten</b>	<b>892.306,86</b>		
4220	Auszahlungen aus nicht voranschlagswirksamen Verbindlichkeiten	892.306,86		
<b>423<sup>2</sup></b>	<b>Auszahlungen zur Tilgung von zur Kassenstärkung eingegangenen Geldverbindlichkeiten (Barvorlagen)</b>	<b>13.807,84</b>		
4230 <sup>2</sup>	Auszahlungen zur Tilgung von zur Kassenstärkung eingegangenen Geldverbindlichkeiten (Barvorlagen)	13.807,84		
<b>42</b>	<b>Summe Auszahlungen aus der nicht voranschlagswirksamen Gebarung</b>	<b>2.009.853,67</b>		
<b>SA6<sup>2</sup></b>	<b>Saldo (6) Geldfluss aus der nicht voranschlagswirksamen Gebarung (41 - 42)</b>	<b>-14.633,72</b>		
<b>SA7<sup>2</sup></b>	<b>Saldo (7) Veränderung an Zahlungsmitteln (Saldo 5 + Saldo 6)</b>	<b>86.734,19</b>		

MVAG	Mittelverwendungs- und aufbringungsgruppen (1. und 2. Ebene)	RA 2025	VA 2025	RA - VA
<b>Verprobung</b>	<b>Veränderung der Summe der Zahlungsmittel (C - D) - (A - B)</b>	<b>86.734,19</b>		
<b>A</b>	<b>Anfangsbestand liquide Mittel (115 zum 31.12.2024)</b>	<b>1.293.427,39</b>		
<b>B</b>	<b>Anfangsbestand kurzfristige Finanzschulden aus überzogenen Konten bei Kreditinstituten (1511/UK 21 zum 31.12.2024)</b>	<b>0,00</b>		
<b>C</b>	<b>Endbestand liquide Mittel (115 zum 31.12.2025)</b>	<b>1.380.161,58</b>		
<b>D</b>	<b>Endbestand kurzfristige Finanzschulden aus überzogenen Konten bei Kreditinstituten (1511/UK 21 zum 31.12.2025)</b>	<b>0,00</b>		
	*) davon Zahlungsmittelreserven (1152 zum 31.12.2025)		1.096.801,28	

1) Die Summen der MVAG 413 und 423 ergeben am Jahresende nur dann null, sofern die zur Kassenstärkung eingegangenen Geldverbindlichkeiten (Barvorlagen) innerhalb desselben Finanzjahres getilgt wurden. Eine Differenz zw. Ein- und Auszahlungen (MVAG 4130 bzw. 4230) kann nur deshalb entstehen, weil eine Tilgung nicht innerhalb desselben Finanzjahres erfolgt ist. Die nicht innerhalb desselben Finanzjahres getilgten Kassenstärker sind als Finanzschulden auf die entsprechenden Konten bzw. Gruppen in der Vermögensrechnung umzubuchen.

2) Der Geldfluss aus der nicht voranschlagswirksamen Gebarung (SA6) und die Veränderung an Zahlungsmitteln (SA7) werden im Rechnungsabschluss in den Detailnachweisen und Bereichsbudgets nicht ausgewiesen, sondern nur auf Ebene des Gesamthaushalts.

Beschluss\_26.03.2026

Beschluss 26.03.2026

Ergebnishaushalt Bereichsbudget 1. und 2. Ebene (Anlage 1a)



## Vertretungskörper und allgemeine Verwaltung (Gruppe 0)

MVAG	Mittelverwendungs- und aufbringungsgruppen (1. und 2. Ebene)	RA 2025	VA 2025	RA - VA
<b>211</b>	<b>Erträge aus der operativen Verwaltungstätigkeit</b>	<b>52.488,06</b>	<b>28.100,00</b>	<b>24.388,06</b>
2111	Erträge aus eigenen Abgaben	0,00	0,00	0,00
2112	Erträge aus Ertragsanteilen	0,00	0,00	0,00
2113	Erträge aus Gebühren	0,00	0,00	0,00
2114	Erträge aus Leistungen	1.693,99	2.400,00	-706,01
2115	Erträge aus Besitz und wirtschaftlicher Tätigkeit	45.025,96	24.500,00	20.525,96
2116	Erträge aus Veräußerung und sonstige Erträge	2.656,26	1.200,00	1.456,26
2117	Nicht finanzierungswirksame operative Erträge	3.111,85	0,00	3.111,85
<b>212</b>	<b>Erträge aus Transfers</b>	<b>2.041,10</b>	<b>2.000,00</b>	<b>41,10</b>
2121	Transferertrag von Trägern des öffentlichen Rechts	0,00	0,00	0,00
2122	Transferertrag von Beteiligungen	0,00	0,00	0,00
2123	Transferertrag von Unternehmen (mit Finanzunternehmen)	0,00	0,00	0,00
2124	Transferertrag von Haushalten und Organisationen ohne Erwerbscharakter	0,00	0,00	0,00
2125	Transferertrag vom Ausland	0,00	0,00	0,00
2126	Investitions- und Tilgungszuschüsse zwischen Unternehmungen und Betrieben der Gebietskörperschaft und der Gebietskörperschaft	0,00	0,00	0,00
2127	Nicht finanzierungswirksamer Transferertrag	2.041,10	2.000,00	41,10
<b>213</b>	<b>Finanzerträge</b>	<b>0,00</b>	<b>0,00</b>	<b>0,00</b>
2131	Erträge aus Zinsen	0,00	0,00	0,00
2132	Erträge aus Zinsen aus derivativen Finanzinstrumenten mit und ohne Grundgeschäft	0,00	0,00	0,00
2133	Erträge aus Gewinnentnahmen von marktbestimmten Betrieben	0,00	0,00	0,00
2134	Sonstige Finanzerträge	0,00	0,00	0,00
2135	Erträge aus Dividenden/Gewinnausschüttungen	0,00	0,00	0,00
2136	Sonstige nicht finanzierungswirksame Finanzerträge	0,00	0,00	0,00
<b>21</b>	<b>Summe Erträge</b>	<b>54.529,16</b>	<b>30.100,00</b>	<b>24.429,16</b>
<b>221</b>	<b>Personalaufwand</b>	<b>161.976,72</b>	<b>199.800,00</b>	<b>-37.823,28</b>
2211	Personalaufwand (Bezüge, Nebengebühren, Mehrleistungen)	130.483,08	160.100,00	-29.616,92
2212	Gesetzlicher und freiwilliger Sozialaufwand	31.225,47	38.400,00	-7.174,53
2213	Sonstiger Personalaufwand	0,00	0,00	0,00
2214	Nicht finanzierungswirksamer Personalaufwand	268,17	1.300,00	-1.031,83
<b>222</b>	<b>Sachaufwand</b>	<b>272.818,45</b>	<b>288.200,00</b>	<b>-15.381,55</b>
2221	Gebrauchs- und Verbrauchsgüter, Handelswaren	22.808,81	26.600,00	-3.791,19
2222	Verwaltungs- und Betriebsaufwand	23.073,87	24.700,00	-1.626,13
2223	Leasing- und Mietaufwand	2.270,75	1.000,00	1.270,75
2224	Instandhaltung	5.217,13	6.900,00	-1.682,87
2225	Sonstiger Sachaufwand	196.244,16	206.900,00	-10.655,84
2226	Nicht finanzierungswirksamer Sachaufwand	23.203,73	22.100,00	1.103,73

## Vertretungskörper und allgemeine Verwaltung (Gruppe 0)

MVAG	Mittelverwendungs- und aufbringungsgruppen (1. und 2. Ebene)	RA 2025	VA 2025	RA - VA
<b>223</b>	<b>Transferaufwand</b>	<b>20.186,93</b>	<b>10.600,00</b>	<b>9.586,93</b>
2231	Transferaufwand an Träger des öffentlichen Rechts	18.279,38	9.400,00	8.879,38
2232	Transferaufwand an Beteiligungen	0,00	0,00	0,00
2233	Transferaufwand an Unternehmen (mit Finanzunternehmen)	0,00	0,00	0,00
2234	Transferaufwand an Haushalte und Organisationen ohne Erwerbscharakter	1.907,55	1.200,00	707,55
2235	Transferaufwand an das Ausland	0,00	0,00	0,00
2236	Investitions- und Tilgungszuschüsse zwischen Unternehmungen und Betrieben der Gebietskörperschaft und der Gebietskörperschaft	0,00	0,00	0,00
2237	Nicht finanzierungswirksamer Transferaufwand	0,00	0,00	0,00
<b>224</b>	<b>Finanzaufwand</b>	<b>0,00</b>	<b>0,00</b>	<b>0,00</b>
2241	Aufwendungen für Zinsen	0,00	0,00	0,00
2242	Zinsen und sonstige Aufwendungen aus derivativen Finanzinstrumenten mit und ohne Grundgeschäft	0,00	0,00	0,00
2243	Gewinnentnahmen von Unternehmungen und marktbestimmten Betrieben der Gebietskörperschaft (innerhalb der Gebietskörperschaft)	0,00	0,00	0,00
2244	Sonstiger Finanzaufwand	0,00	0,00	0,00
2245	Nicht finanzierungswirksamer Finanzaufwand	0,00	0,00	0,00
<b>22</b>	<b>Summe Aufwendungen</b>	<b>454.982,10</b>	<b>498.600,00</b>	<b>-43.617,90</b>
<b>SA0</b>	<b>Saldo (0) Nettoergebnis (21 - 22)</b>	<b>-400.452,94</b>	<b>-468.500,00</b>	<b>68.047,06</b>
<b>230</b>	<b>Entnahmen von Haushaltsrücklagen</b>	<b>0,00</b>	<b>0,00</b>	<b>0,00</b>
2301	Entnahmen von Haushaltsrücklagen	0,00	0,00	0,00
<b>240</b>	<b>Zuweisungen an Haushaltsrücklagen</b>	<b>0,00</b>	<b>0,00</b>	<b>0,00</b>
2401	Zuweisungen an Haushaltsrücklagen	0,00	0,00	0,00
<b>SA01</b>	<b>Saldo (01) Haushaltsrücklagen (230 - 240)</b>	<b>0,00</b>	<b>0,00</b>	<b>0,00</b>
<b>SA00</b>	<b>Saldo (00) Nettoergebnis nach Haushaltsrücklagen (Saldo 0 + Saldo 01)</b>	<b>-400.452,94</b>	<b>-468.500,00</b>	<b>68.047,06</b>

## Öffentliche Ordnung und Sicherheit (Gruppe 1)

MVAG	Mittelverwendungs- und aufbringungsgruppen (1. und 2. Ebene)	RA 2025	VA 2025	RA - VA
<b>211</b>	<b>Erträge aus der operativen Verwaltungstätigkeit</b>	<b>1.126,89</b>	<b>1.900,00</b>	<b>-773,11</b>
2111	Erträge aus eigenen Abgaben	0,00	0,00	0,00
2112	Erträge aus Ertragsanteilen	0,00	0,00	0,00
2113	Erträge aus Gebühren	0,00	0,00	0,00
2114	Erträge aus Leistungen	1.057,89	1.800,00	-742,11
2115	Erträge aus Besitz und wirtschaftlicher Tätigkeit	0,00	0,00	0,00
2116	Erträge aus Veräußerung und sonstige Erträge	69,00	100,00	-31,00
2117	Nicht finanzierungswirksame operative Erträge	0,00	0,00	0,00
<b>212</b>	<b>Erträge aus Transfers</b>	<b>1.711,81</b>	<b>1.700,00</b>	<b>11,81</b>
2121	Transferertrag von Trägern des öffentlichen Rechts	0,00	0,00	0,00
2122	Transferertrag von Beteiligungen	0,00	0,00	0,00
2123	Transferertrag von Unternehmen (mit Finanzunternehmen)	0,00	0,00	0,00
2124	Transferertrag von Haushalten und Organisationen ohne Erwerbscharakter	0,00	0,00	0,00
2125	Transferertrag vom Ausland	0,00	0,00	0,00
2126	Investitions- und Tilgungszuschüsse zwischen Unternehmungen und Betrieben der Gebietskörperschaft und der Gebietskörperschaft	0,00	0,00	0,00
2127	Nicht finanzierungswirksamer Transferertrag	1.711,81	1.700,00	11,81
<b>213</b>	<b>Finanzerträge</b>	<b>0,00</b>	<b>0,00</b>	<b>0,00</b>
2131	Erträge aus Zinsen	0,00	0,00	0,00
2132	Erträge aus Zinsen aus derivativen Finanzinstrumenten mit und ohne Grundgeschäft	0,00	0,00	0,00
2133	Erträge aus Gewinnentnahmen von marktbestimmten Betrieben	0,00	0,00	0,00
2134	Sonstige Finanzerträge	0,00	0,00	0,00
2135	Erträge aus Dividenden/Gewinnausschüttungen	0,00	0,00	0,00
2136	Sonstige nicht finanzierungswirksame Finanzerträge	0,00	0,00	0,00
<b>21</b>	<b>Summe Erträge</b>	<b>2.838,70</b>	<b>3.600,00</b>	<b>-761,30</b>
<b>221</b>	<b>Personalaufwand</b>	<b>0,00</b>	<b>0,00</b>	<b>0,00</b>
2211	Personalaufwand (Bezüge, Nebengebühren, Mehrleistungen)	0,00	0,00	0,00
2212	Gesetzlicher und freiwilliger Sozialaufwand	0,00	0,00	0,00
2213	Sonstiger Personalaufwand	0,00	0,00	0,00
2214	Nicht finanzierungswirksamer Personalaufwand	0,00	0,00	0,00
<b>222</b>	<b>Sachaufwand</b>	<b>36.585,53</b>	<b>38.900,00</b>	<b>-2.314,47</b>
2221	Gebrauchs- und Verbrauchsgüter, Handelswaren	3.845,87	3.600,00	245,87
2222	Verwaltungs- und Betriebsaufwand	6.404,24	8.000,00	-1.595,76
2223	Leasing- und Mietaufwand	0,00	0,00	0,00
2224	Instandhaltung	1.008,60	1.300,00	-291,40
2225	Sonstiger Sachaufwand	2.122,60	2.800,00	-677,40
2226	Nicht finanzierungswirksamer Sachaufwand	23.204,22	23.200,00	4,22

## Öffentliche Ordnung und Sicherheit (Gruppe 1)

MVAG	Mittelverwendungs- und aufbringungsgruppen (1. und 2. Ebene)	RA 2025	VA 2025	RA - VA
<b>223</b>	<b>Transferaufwand</b>	<b>7.090,00</b>	<b>10.000,00</b>	<b>-2.910,00</b>
2231	Transferaufwand an Träger des öffentlichen Rechts	7.090,00	10.000,00	-2.910,00
2232	Transferaufwand an Beteiligungen	0,00	0,00	0,00
2233	Transferaufwand an Unternehmen (mit Finanzunternehmen)	0,00	0,00	0,00
2234	Transferaufwand an Haushalte und Organisationen ohne Erwerbscharakter	0,00	0,00	0,00
2235	Transferaufwand an das Ausland	0,00	0,00	0,00
2236	Investitions- und Tilgungszuschüsse zwischen Unternehmungen und Betrieben der Gebietskörperschaft und der Gebietskörperschaft	0,00	0,00	0,00
2237	Nicht finanzierungswirksamer Transferaufwand	0,00	0,00	0,00
<b>224</b>	<b>Finanzaufwand</b>	<b>0,00</b>	<b>0,00</b>	<b>0,00</b>
2241	Aufwendungen für Zinsen	0,00	0,00	0,00
2242	Zinsen und sonstige Aufwendungen aus derivativen Finanzinstrumenten mit und ohne Grundgeschäft	0,00	0,00	0,00
2243	Gewinnentnahmen von Unternehmungen und marktbestimmten Betrieben der Gebietskörperschaft (innerhalb der Gebietskörperschaft)	0,00	0,00	0,00
2244	Sonstiger Finanzaufwand	0,00	0,00	0,00
2245	Nicht finanzierungswirksamer Finanzaufwand	0,00	0,00	0,00
<b>22</b>	<b>Summe Aufwendungen</b>	<b>43.675,53</b>	<b>48.900,00</b>	<b>-5.224,47</b>
<b>SA0</b>	<b>Saldo (0) Nettoergebnis (21 - 22)</b>	<b>-40.836,83</b>	<b>-45.300,00</b>	<b>4.463,17</b>
<b>230</b>	<b>Entnahmen von Haushaltsrücklagen</b>	<b>0,00</b>	<b>0,00</b>	<b>0,00</b>
2301	Entnahmen von Haushaltsrücklagen	0,00	0,00	0,00
<b>240</b>	<b>Zuweisungen an Haushaltsrücklagen</b>	<b>0,00</b>	<b>0,00</b>	<b>0,00</b>
2401	Zuweisungen an Haushaltsrücklagen	0,00	0,00	0,00
<b>SA01</b>	<b>Saldo (01) Haushaltsrücklagen (230 - 240)</b>	<b>0,00</b>	<b>0,00</b>	<b>0,00</b>
<b>SA00</b>	<b>Saldo (00) Nettoergebnis nach Haushaltsrücklagen (Saldo 0 + Saldo 01)</b>	<b>-40.836,83</b>	<b>-45.300,00</b>	<b>4.463,17</b>

## Unterricht, Erziehung, Sport und Wissenschaft (Gruppe 2)

MVAG	Mittelverwendungs- und aufbringungsgruppen (1. und 2. Ebene)	RA 2025	VA 2025	RA - VA
<b>211</b>	<b>Erträge aus der operativen Verwaltungstätigkeit</b>	<b>25.133,84</b>	<b>26.200,00</b>	<b>-1.066,16</b>
2111	Erträge aus eigenen Abgaben	0,00	0,00	0,00
2112	Erträge aus Ertragsanteilen	0,00	0,00	0,00
2113	Erträge aus Gebühren	8.695,24	6.200,00	2.495,24
2114	Erträge aus Leistungen	14.259,31	19.400,00	-5.140,69
2115	Erträge aus Besitz und wirtschaftlicher Tätigkeit	1.406,08	600,00	806,08
2116	Erträge aus Veräußerung und sonstige Erträge	556,17	0,00	556,17
2117	Nicht finanzierungswirksame operative Erträge	217,04	0,00	217,04
<b>212</b>	<b>Erträge aus Transfers</b>	<b>39.352,28</b>	<b>30.900,00</b>	<b>8.452,28</b>
2121	Transferertrag von Trägern des öffentlichen Rechts	38.197,67	30.000,00	8.197,67
2122	Transferertrag von Beteiligungen	0,00	0,00	0,00
2123	Transferertrag von Unternehmen (mit Finanzunternehmen)	0,00	0,00	0,00
2124	Transferertrag von Haushalten und Organisationen ohne Erwerbscharakter	0,00	0,00	0,00
2125	Transferertrag vom Ausland	0,00	0,00	0,00
2126	Investitions- und Tilgungszuschüsse zwischen Unternehmungen und Betrieben der Gebietskörperschaft und der Gebietskörperschaft	0,00	0,00	0,00
2127	Nicht finanzierungswirksamer Transferertrag	1.154,61	900,00	254,61
<b>213</b>	<b>Finanzerträge</b>	<b>0,00</b>	<b>0,00</b>	<b>0,00</b>
2131	Erträge aus Zinsen	0,00	0,00	0,00
2132	Erträge aus Zinsen aus derivativen Finanzinstrumenten mit und ohne Grundgeschäft	0,00	0,00	0,00
2133	Erträge aus Gewinnentnahmen von marktbestimmten Betrieben	0,00	0,00	0,00
2134	Sonstige Finanzerträge	0,00	0,00	0,00
2135	Erträge aus Dividenden/Gewinnausschüttungen	0,00	0,00	0,00
2136	Sonstige nicht finanzierungswirksame Finanzerträge	0,00	0,00	0,00
<b>21</b>	<b>Summe Erträge</b>	<b>64.486,12</b>	<b>57.100,00</b>	<b>7.386,12</b>
<b>221</b>	<b>Personalaufwand</b>	<b>193.202,50</b>	<b>181.300,00</b>	<b>11.902,50</b>
2211	Personalaufwand (Bezüge, Nebengebühren, Mehrleistungen)	155.837,22	140.900,00	14.937,22
2212	Gesetzlicher und freiwilliger Sozialaufwand	36.318,19	39.900,00	-3.581,81
2213	Sonstiger Personalaufwand	0,00	0,00	0,00
2214	Nicht finanzierungswirksamer Personalaufwand	1.047,09	500,00	547,09
<b>222</b>	<b>Sachaufwand</b>	<b>98.784,83</b>	<b>103.200,00</b>	<b>-4.415,17</b>
2221	Gebrauchs- und Verbrauchsgüter, Handelswaren	30.071,87	38.100,00	-8.028,13
2222	Verwaltungs- und Betriebsaufwand	8.676,46	10.800,00	-2.123,54
2223	Leasing- und Mietaufwand	0,00	0,00	0,00
2224	Instandhaltung	5.405,92	5.300,00	105,92
2225	Sonstiger Sachaufwand	14.513,09	15.400,00	-886,91
2226	Nicht finanzierungswirksamer Sachaufwand	40.117,49	33.600,00	6.517,49

## Unterricht, Erziehung, Sport und Wissenschaft (Gruppe 2)

MVAG	Mittelverwendungs- und aufbringungsgruppen (1. und 2. Ebene)	RA 2025	VA 2025	RA - VA
<b>223</b>	<b>Transferaufwand</b>	<b>41.848,14</b>	<b>41.900,00</b>	<b>-51,86</b>
2231	Transferaufwand an Träger des öffentlichen Rechts	34.748,14	34.700,00	48,14
2232	Transferaufwand an Beteiligungen	0,00	0,00	0,00
2233	Transferaufwand an Unternehmen (mit Finanzunternehmen)	0,00	0,00	0,00
2234	Transferaufwand an Haushalte und Organisationen ohne Erwerbscharakter	7.100,00	7.200,00	-100,00
2235	Transferaufwand an das Ausland	0,00	0,00	0,00
2236	Investitions- und Tilgungszuschüsse zwischen Unternehmungen und Betrieben der Gebietskörperschaft und der Gebietskörperschaft	0,00	0,00	0,00
2237	Nicht finanzierungswirksamer Transferaufwand	0,00	0,00	0,00
<b>224</b>	<b>Finanzaufwand</b>	<b>0,00</b>	<b>0,00</b>	<b>0,00</b>
2241	Aufwendungen für Zinsen	0,00	0,00	0,00
2242	Zinsen und sonstige Aufwendungen aus derivativen Finanzinstrumenten mit und ohne Grundgeschäft	0,00	0,00	0,00
2243	Gewinnentnahmen von Unternehmungen und marktbestimmten Betrieben der Gebietskörperschaft (innerhalb der Gebietskörperschaft)	0,00	0,00	0,00
2244	Sonstiger Finanzaufwand	0,00	0,00	0,00
2245	Nicht finanzierungswirksamer Finanzaufwand	0,00	0,00	0,00
<b>22</b>	<b>Summe Aufwendungen</b>	<b>333.835,47</b>	<b>326.400,00</b>	<b>7.435,47</b>
<b>SA0</b>	<b>Saldo (0) Nettoergebnis (21 - 22)</b>	<b>-269.349,35</b>	<b>-269.300,00</b>	<b>-49,35</b>
<b>230</b>	<b>Entnahmen von Haushaltsrücklagen</b>	<b>0,00</b>	<b>0,00</b>	<b>0,00</b>
2301	Entnahmen von Haushaltsrücklagen	0,00	0,00	0,00
<b>240</b>	<b>Zuweisungen an Haushaltsrücklagen</b>	<b>0,00</b>	<b>0,00</b>	<b>0,00</b>
2401	Zuweisungen an Haushaltsrücklagen	0,00	0,00	0,00
<b>SA01</b>	<b>Saldo (01) Haushaltsrücklagen (230 - 240)</b>	<b>0,00</b>	<b>0,00</b>	<b>0,00</b>
<b>SA00</b>	<b>Saldo (00) Nettoergebnis nach Haushaltsrücklagen (Saldo 0 + Saldo 01)</b>	<b>-269.349,35</b>	<b>-269.300,00</b>	<b>-49,35</b>

## Kunst, Kultur und Kultus (Gruppe 3)

MVAG	Mittelverwendungs- und aufbringungsgruppen (1. und 2. Ebene)	RA 2025	VA 2025	RA - VA
<b>211</b>	<b>Erträge aus der operativen Verwaltungstätigkeit</b>	<b>3.238,50</b>	<b>300,00</b>	<b>2.938,50</b>
2111	Erträge aus eigenen Abgaben	0,00	0,00	0,00
2112	Erträge aus Ertragsanteilen	0,00	0,00	0,00
2113	Erträge aus Gebühren	0,00	0,00	0,00
2114	Erträge aus Leistungen	3.238,50	300,00	2.938,50
2115	Erträge aus Besitz und wirtschaftlicher Tätigkeit	0,00	0,00	0,00
2116	Erträge aus Veräußerung und sonstige Erträge	0,00	0,00	0,00
2117	Nicht finanzierungswirksame operative Erträge	0,00	0,00	0,00
<b>212</b>	<b>Erträge aus Transfers</b>	<b>0,00</b>	<b>0,00</b>	<b>0,00</b>
2121	Transferertrag von Trägern des öffentlichen Rechts	0,00	0,00	0,00
2122	Transferertrag von Beteiligungen	0,00	0,00	0,00
2123	Transferertrag von Unternehmen (mit Finanzunternehmen)	0,00	0,00	0,00
2124	Transferertrag von Haushalten und Organisationen ohne Erwerbscharakter	0,00	0,00	0,00
2125	Transferertrag vom Ausland	0,00	0,00	0,00
2126	Investitions- und Tilgungszuschüsse zwischen Unternehmungen und Betrieben der Gebietskörperschaft und der Gebietskörperschaft	0,00	0,00	0,00
2127	Nicht finanzierungswirksamer Transferertrag	0,00	0,00	0,00
<b>213</b>	<b>Finanzerträge</b>	<b>0,00</b>	<b>0,00</b>	<b>0,00</b>
2131	Erträge aus Zinsen	0,00	0,00	0,00
2132	Erträge aus Zinsen aus derivativen Finanzinstrumenten mit und ohne Grundgeschäft	0,00	0,00	0,00
2133	Erträge aus Gewinnentnahmen von marktbestimmten Betrieben	0,00	0,00	0,00
2134	Sonstige Finanzerträge	0,00	0,00	0,00
2135	Erträge aus Dividenden/Gewinnausschüttungen	0,00	0,00	0,00
2136	Sonstige nicht finanzierungswirksame Finanzerträge	0,00	0,00	0,00
<b>21</b>	<b>Summe Erträge</b>	<b>3.238,50</b>	<b>300,00</b>	<b>2.938,50</b>
<b>221</b>	<b>Personalaufwand</b>	<b>0,00</b>	<b>0,00</b>	<b>0,00</b>
2211	Personalaufwand (Bezüge, Nebengebühren, Mehrleistungen)	0,00	0,00	0,00
2212	Gesetzlicher und freiwilliger Sozialaufwand	0,00	0,00	0,00
2213	Sonstiger Personalaufwand	0,00	0,00	0,00
2214	Nicht finanzierungswirksamer Personalaufwand	0,00	0,00	0,00
<b>222</b>	<b>Sachaufwand</b>	<b>8.050,99</b>	<b>12.200,00</b>	<b>-4.149,01</b>
2221	Gebrauchs- und Verbrauchsgüter, Handelswaren	399,00	100,00	299,00
2222	Verwaltungs- und Betriebsaufwand	0,00	0,00	0,00
2223	Leasing- und Mietaufwand	0,00	0,00	0,00
2224	Instandhaltung	5.220,68	5.000,00	220,68
2225	Sonstiger Sachaufwand	2.172,56	6.800,00	-4.627,44
2226	Nicht finanzierungswirksamer Sachaufwand	258,75	300,00	-41,25

## Kunst, Kultur und Kultus (Gruppe 3)

MVAG	Mittelverwendungs- und aufbringungsgruppen (1. und 2. Ebene)	RA 2025	VA 2025	RA - VA
<b>223</b>	<b>Transferaufwand</b>	<b>21.383,75</b>	<b>20.400,00</b>	<b>983,75</b>
2231	Transferaufwand an Träger des öffentlichen Rechts	20.783,75	20.200,00	583,75
2232	Transferaufwand an Beteiligungen	0,00	0,00	0,00
2233	Transferaufwand an Unternehmen (mit Finanzunternehmen)	0,00	0,00	0,00
2234	Transferaufwand an Haushalte und Organisationen ohne Erwerbscharakter	600,00	200,00	400,00
2235	Transferaufwand an das Ausland	0,00	0,00	0,00
2236	Investitions- und Tilgungszuschüsse zwischen Unternehmungen und Betrieben der Gebietskörperschaft und der Gebietskörperschaft	0,00	0,00	0,00
2237	Nicht finanzierungswirksamer Transferaufwand	0,00	0,00	0,00
<b>224</b>	<b>Finanzaufwand</b>	<b>0,00</b>	<b>0,00</b>	<b>0,00</b>
2241	Aufwendungen für Zinsen	0,00	0,00	0,00
2242	Zinsen und sonstige Aufwendungen aus derivativen Finanzinstrumenten mit und ohne Grundgeschäft	0,00	0,00	0,00
2243	Gewinnentnahmen von Unternehmungen und marktbestimmten Betrieben der Gebietskörperschaft (innerhalb der Gebietskörperschaft)	0,00	0,00	0,00
2244	Sonstiger Finanzaufwand	0,00	0,00	0,00
2245	Nicht finanzierungswirksamer Finanzaufwand	0,00	0,00	0,00
<b>22</b>	<b>Summe Aufwendungen</b>	<b>29.434,74</b>	<b>32.600,00</b>	<b>-3.165,26</b>
<b>SA0</b>	<b>Saldo (0) Nettoergebnis (21 - 22)</b>	<b>-26.196,24</b>	<b>-32.300,00</b>	<b>6.103,76</b>
<b>230</b>	<b>Entnahmen von Haushaltsrücklagen</b>	<b>0,00</b>	<b>0,00</b>	<b>0,00</b>
2301	Entnahmen von Haushaltsrücklagen	0,00	0,00	0,00
<b>240</b>	<b>Zuweisungen an Haushaltsrücklagen</b>	<b>0,00</b>	<b>0,00</b>	<b>0,00</b>
2401	Zuweisungen an Haushaltsrücklagen	0,00	0,00	0,00
<b>SA01</b>	<b>Saldo (01) Haushaltsrücklagen (230 - 240)</b>	<b>0,00</b>	<b>0,00</b>	<b>0,00</b>
<b>SA00</b>	<b>Saldo (00) Nettoergebnis nach Haushaltsrücklagen (Saldo 0 + Saldo 01)</b>	<b>-26.196,24</b>	<b>-32.300,00</b>	<b>6.103,76</b>

## Soziale Wohlfahrt und Wohnbauförderung (Gruppe 4)

MVAG	Mittelverwendungs- und aufbringungsgruppen (1. und 2. Ebene)	RA 2025	VA 2025	RA - VA
<b>211</b>	<b>Erträge aus der operativen Verwaltungstätigkeit</b>	<b>1.025,40</b>	<b>1.200,00</b>	<b>-174,60</b>
2111	Erträge aus eigenen Abgaben	0,00	0,00	0,00
2112	Erträge aus Ertragsanteilen	0,00	0,00	0,00
2113	Erträge aus Gebühren	0,00	0,00	0,00
2114	Erträge aus Leistungen	1.025,40	1.200,00	-174,60
2115	Erträge aus Besitz und wirtschaftlicher Tätigkeit	0,00	0,00	0,00
2116	Erträge aus Veräußerung und sonstige Erträge	0,00	0,00	0,00
2117	Nicht finanzierungswirksame operative Erträge	0,00	0,00	0,00
<b>212</b>	<b>Erträge aus Transfers</b>	<b>25.585,65</b>	<b>200,00</b>	<b>25.385,65</b>
2121	Transferertrag von Trägern des öffentlichen Rechts	25.585,65	200,00	25.385,65
2122	Transferertrag von Beteiligungen	0,00	0,00	0,00
2123	Transferertrag von Unternehmen (mit Finanzunternehmen)	0,00	0,00	0,00
2124	Transferertrag von Haushalten und Organisationen ohne Erwerbscharakter	0,00	0,00	0,00
2125	Transferertrag vom Ausland	0,00	0,00	0,00
2126	Investitions- und Tilgungszuschüsse zwischen Unternehmungen und Betrieben der Gebietskörperschaft und der Gebietskörperschaft	0,00	0,00	0,00
2127	Nicht finanzierungswirksamer Transferertrag	0,00	0,00	0,00
<b>213</b>	<b>Finanzerträge</b>	<b>0,00</b>	<b>0,00</b>	<b>0,00</b>
2131	Erträge aus Zinsen	0,00	0,00	0,00
2132	Erträge aus Zinsen aus derivativen Finanzinstrumenten mit und ohne Grundgeschäft	0,00	0,00	0,00
2133	Erträge aus Gewinnentnahmen von marktbestimmten Betrieben	0,00	0,00	0,00
2134	Sonstige Finanzerträge	0,00	0,00	0,00
2135	Erträge aus Dividenden/Gewinnausschüttungen	0,00	0,00	0,00
2136	Sonstige nicht finanzierungswirksame Finanzerträge	0,00	0,00	0,00
<b>21</b>	<b>Summe Erträge</b>	<b>26.611,05</b>	<b>1.400,00</b>	<b>25.211,05</b>
<b>221</b>	<b>Personalaufwand</b>	<b>0,00</b>	<b>0,00</b>	<b>0,00</b>
2211	Personalaufwand (Bezüge, Nebengebühren, Mehrleistungen)	0,00	0,00	0,00
2212	Gesetzlicher und freiwilliger Sozialaufwand	0,00	0,00	0,00
2213	Sonstiger Personalaufwand	0,00	0,00	0,00
2214	Nicht finanzierungswirksamer Personalaufwand	0,00	0,00	0,00
<b>222</b>	<b>Sachaufwand</b>	<b>4.043,16</b>	<b>5.800,00</b>	<b>-1.756,84</b>
2221	Gebrauchs- und Verbrauchsgüter, Handelswaren	501,60	1.000,00	-498,40
2222	Verwaltungs- und Betriebsaufwand	0,00	100,00	-100,00
2223	Leasing- und Mietaufwand	0,00	0,00	0,00
2224	Instandhaltung	0,00	0,00	0,00
2225	Sonstiger Sachaufwand	3.541,56	4.700,00	-1.158,44
2226	Nicht finanzierungswirksamer Sachaufwand	0,00	0,00	0,00

## Soziale Wohlfahrt und Wohnbauförderung (Gruppe 4)

MVAG	Mittelverwendungs- und aufbringungsgruppen (1. und 2. Ebene)	RA 2025	VA 2025	RA - VA
<b>223</b>	<b>Transferaufwand</b>	<b>201.055,88</b>	<b>211.900,00</b>	<b>-10.844,12</b>
2231	Transferaufwand an Träger des öffentlichen Rechts	207.873,58	210.300,00	-2.426,42
2232	Transferaufwand an Beteiligungen	0,00	0,00	0,00
2233	Transferaufwand an Unternehmen (mit Finanzunternehmen)	0,00	0,00	0,00
2234	Transferaufwand an Haushalte und Organisationen ohne Erwerbscharakter	-6.817,70	1.600,00	-8.417,70
2235	Transferaufwand an das Ausland	0,00	0,00	0,00
2236	Investitions- und Tilgungszuschüsse zwischen Unternehmungen und Betrieben der Gebietskörperschaft und der Gebietskörperschaft	0,00	0,00	0,00
2237	Nicht finanzierungswirksamer Transferaufwand	0,00	0,00	0,00
<b>224</b>	<b>Finanzaufwand</b>	<b>0,00</b>	<b>0,00</b>	<b>0,00</b>
2241	Aufwendungen für Zinsen	0,00	0,00	0,00
2242	Zinsen und sonstige Aufwendungen aus derivativen Finanzinstrumenten mit und ohne Grundgeschäft	0,00	0,00	0,00
2243	Gewinnentnahmen von Unternehmungen und marktbestimmten Betrieben der Gebietskörperschaft (innerhalb der Gebietskörperschaft)	0,00	0,00	0,00
2244	Sonstiger Finanzaufwand	0,00	0,00	0,00
2245	Nicht finanzierungswirksamer Finanzaufwand	0,00	0,00	0,00
<b>22</b>	<b>Summe Aufwendungen</b>	<b>205.099,04</b>	<b>217.700,00</b>	<b>-12.600,96</b>
<b>SA0</b>	<b>Saldo (0) Nettoergebnis (21 - 22)</b>	<b>-178.487,99</b>	<b>-216.300,00</b>	<b>37.812,01</b>
<b>230</b>	<b>Entnahmen von Haushaltsrücklagen</b>	<b>0,00</b>	<b>0,00</b>	<b>0,00</b>
2301	Entnahmen von Haushaltsrücklagen	0,00	0,00	0,00
<b>240</b>	<b>Zuweisungen an Haushaltsrücklagen</b>	<b>0,00</b>	<b>0,00</b>	<b>0,00</b>
2401	Zuweisungen an Haushaltsrücklagen	0,00	0,00	0,00
<b>SA01</b>	<b>Saldo (01) Haushaltsrücklagen (230 - 240)</b>	<b>0,00</b>	<b>0,00</b>	<b>0,00</b>
<b>SA00</b>	<b>Saldo (00) Nettoergebnis nach Haushaltsrücklagen (Saldo 0 + Saldo 01)</b>	<b>-178.487,99</b>	<b>-216.300,00</b>	<b>37.812,01</b>

## Gesundheit (Gruppe 5)

MVAG	Mittelverwendungs- und aufbringungsgruppen (1. und 2. Ebene)	RA 2025	VA 2025	RA - VA
<b>211</b>	<b>Erträge aus der operativen Verwaltungstätigkeit</b>	<b>0,00</b>	<b>0,00</b>	<b>0,00</b>
2111	Erträge aus eigenen Abgaben	0,00	0,00	0,00
2112	Erträge aus Ertragsanteilen	0,00	0,00	0,00
2113	Erträge aus Gebühren	0,00	0,00	0,00
2114	Erträge aus Leistungen	0,00	0,00	0,00
2115	Erträge aus Besitz und wirtschaftlicher Tätigkeit	0,00	0,00	0,00
2116	Erträge aus Veräußerung und sonstige Erträge	0,00	0,00	0,00
2117	Nicht finanzierungswirksame operative Erträge	0,00	0,00	0,00
<b>212</b>	<b>Erträge aus Transfers</b>	<b>3.490,56</b>	<b>0,00</b>	<b>3.490,56</b>
2121	Transferertrag von Trägern des öffentlichen Rechts	3.490,56	0,00	3.490,56
2122	Transferertrag von Beteiligungen	0,00	0,00	0,00
2123	Transferertrag von Unternehmen (mit Finanzunternehmen)	0,00	0,00	0,00
2124	Transferertrag von Haushalten und Organisationen ohne Erwerbscharakter	0,00	0,00	0,00
2125	Transferertrag vom Ausland	0,00	0,00	0,00
2126	Investitions- und Tilgungszuschüsse zwischen Unternehmungen und Betrieben der Gebietskörperschaft und der Gebietskörperschaft	0,00	0,00	0,00
2127	Nicht finanzierungswirksamer Transferertrag	0,00	0,00	0,00
<b>213</b>	<b>Finanzerträge</b>	<b>0,00</b>	<b>0,00</b>	<b>0,00</b>
2131	Erträge aus Zinsen	0,00	0,00	0,00
2132	Erträge aus Zinsen aus derivativen Finanzinstrumenten mit und ohne Grundgeschäft	0,00	0,00	0,00
2133	Erträge aus Gewinnentnahmen von marktbestimmten Betrieben	0,00	0,00	0,00
2134	Sonstige Finanzerträge	0,00	0,00	0,00
2135	Erträge aus Dividenden/Gewinnausschüttungen	0,00	0,00	0,00
2136	Sonstige nicht finanzierungswirksame Finanzerträge	0,00	0,00	0,00
<b>21</b>	<b>Summe Erträge</b>	<b>3.490,56</b>	<b>0,00</b>	<b>3.490,56</b>
<b>221</b>	<b>Personalaufwand</b>	<b>222,98</b>	<b>1.200,00</b>	<b>-977,02</b>
2211	Personalaufwand (Bezüge, Nebengebühren, Mehrleistungen)	222,98	1.200,00	-977,02
2212	Gesetzlicher und freiwilliger Sozialaufwand	0,00	0,00	0,00
2213	Sonstiger Personalaufwand	0,00	0,00	0,00
2214	Nicht finanzierungswirksamer Personalaufwand	0,00	0,00	0,00
<b>222</b>	<b>Sachaufwand</b>	<b>822,22</b>	<b>1.000,00</b>	<b>-177,78</b>
2221	Gebrauchs- und Verbrauchsgüter, Handelswaren	0,00	0,00	0,00
2222	Verwaltungs- und Betriebsaufwand	0,00	0,00	0,00
2223	Leasing- und Mietaufwand	0,00	0,00	0,00
2224	Instandhaltung	0,00	0,00	0,00
2225	Sonstiger Sachaufwand	698,80	900,00	-201,20
2226	Nicht finanzierungswirksamer Sachaufwand	123,42	100,00	23,42

## Gesundheit (Gruppe 5)

MVAG	Mittelverwendungs- und aufbringungsgruppen (1. und 2. Ebene)	RA 2025	VA 2025	RA - VA
<b>223</b>	<b>Transferaufwand</b>	<b>299.112,65</b>	<b>302.100,00</b>	<b>-2.987,35</b>
2231	Transferaufwand an Träger des öffentlichen Rechts	299.112,65	302.100,00	-2.987,35
2232	Transferaufwand an Beteiligungen	0,00	0,00	0,00
2233	Transferaufwand an Unternehmen (mit Finanzunternehmen)	0,00	0,00	0,00
2234	Transferaufwand an Haushalte und Organisationen ohne Erwerbscharakter	0,00	0,00	0,00
2235	Transferaufwand an das Ausland	0,00	0,00	0,00
2236	Investitions- und Tilgungszuschüsse zwischen Unternehmungen und Betrieben der Gebietskörperschaft und der Gebietskörperschaft	0,00	0,00	0,00
2237	Nicht finanzierungswirksamer Transferaufwand	0,00	0,00	0,00
<b>224</b>	<b>Finanzaufwand</b>	<b>0,00</b>	<b>0,00</b>	<b>0,00</b>
2241	Aufwendungen für Zinsen	0,00	0,00	0,00
2242	Zinsen und sonstige Aufwendungen aus derivativen Finanzinstrumenten mit und ohne Grundgeschäft	0,00	0,00	0,00
2243	Gewinnentnahmen von Unternehmungen und marktbestimmten Betrieben der Gebietskörperschaft (innerhalb der Gebietskörperschaft)	0,00	0,00	0,00
2244	Sonstiger Finanzaufwand	0,00	0,00	0,00
2245	Nicht finanzierungswirksamer Finanzaufwand	0,00	0,00	0,00
<b>22</b>	<b>Summe Aufwendungen</b>	<b>300.157,85</b>	<b>304.300,00</b>	<b>-4.142,15</b>
<b>SA0</b>	<b>Saldo (0) Nettoergebnis (21 - 22)</b>	<b>-296.667,29</b>	<b>-304.300,00</b>	<b>7.632,71</b>
<b>230</b>	<b>Entnahmen von Haushaltsrücklagen</b>	<b>0,00</b>	<b>0,00</b>	<b>0,00</b>
2301	Entnahmen von Haushaltsrücklagen	0,00	0,00	0,00
<b>240</b>	<b>Zuweisungen an Haushaltsrücklagen</b>	<b>0,00</b>	<b>0,00</b>	<b>0,00</b>
2401	Zuweisungen an Haushaltsrücklagen	0,00	0,00	0,00
<b>SA01</b>	<b>Saldo (01) Haushaltsrücklagen (230 - 240)</b>	<b>0,00</b>	<b>0,00</b>	<b>0,00</b>
<b>SA00</b>	<b>Saldo (00) Nettoergebnis nach Haushaltsrücklagen (Saldo 0 + Saldo 01)</b>	<b>-296.667,29</b>	<b>-304.300,00</b>	<b>7.632,71</b>

## Straßen- und Wasserbau, Verkehr (Gruppe 6)

MVAG	Mittelverwendungs- und aufbringungsgruppen (1. und 2. Ebene)	RA 2025	VA 2025	RA - VA
<b>211</b>	<b>Erträge aus der operativen Verwaltungstätigkeit</b>	<b>9.942,32</b>	<b>7.800,00</b>	<b>2.142,32</b>
2111	Erträge aus eigenen Abgaben	0,00	0,00	0,00
2112	Erträge aus Ertragsanteilen	0,00	0,00	0,00
2113	Erträge aus Gebühren	0,00	0,00	0,00
2114	Erträge aus Leistungen	9.942,32	7.800,00	2.142,32
2115	Erträge aus Besitz und wirtschaftlicher Tätigkeit	0,00	0,00	0,00
2116	Erträge aus Veräußerung und sonstige Erträge	0,00	0,00	0,00
2117	Nicht finanzierungswirksame operative Erträge	0,00	0,00	0,00
<b>212</b>	<b>Erträge aus Transfers</b>	<b>254,62</b>	<b>500,00</b>	<b>-245,38</b>
2121	Transferertrag von Trägern des öffentlichen Rechts	0,00	0,00	0,00
2122	Transferertrag von Beteiligungen	0,00	0,00	0,00
2123	Transferertrag von Unternehmen (mit Finanzunternehmen)	0,00	0,00	0,00
2124	Transferertrag von Haushalten und Organisationen ohne Erwerbscharakter	70,00	300,00	-230,00
2125	Transferertrag vom Ausland	0,00	0,00	0,00
2126	Investitions- und Tilgungszuschüsse zwischen Unternehmungen und Betrieben der Gebietskörperschaft und der Gebietskörperschaft	0,00	0,00	0,00
2127	Nicht finanzierungswirksamer Transferertrag	184,62	200,00	-15,38
<b>213</b>	<b>Finanzerträge</b>	<b>0,00</b>	<b>0,00</b>	<b>0,00</b>
2131	Erträge aus Zinsen	0,00	0,00	0,00
2132	Erträge aus Zinsen aus derivativen Finanzinstrumenten mit und ohne Grundgeschäft	0,00	0,00	0,00
2133	Erträge aus Gewinnentnahmen von marktbestimmten Betrieben	0,00	0,00	0,00
2134	Sonstige Finanzerträge	0,00	0,00	0,00
2135	Erträge aus Dividenden/Gewinnausschüttungen	0,00	0,00	0,00
2136	Sonstige nicht finanzierungswirksame Finanzerträge	0,00	0,00	0,00
<b>21</b>	<b>Summe Erträge</b>	<b>10.196,94</b>	<b>8.300,00</b>	<b>1.896,94</b>
<b>221</b>	<b>Personalaufwand</b>	<b>45.524,79</b>	<b>26.500,00</b>	<b>19.024,79</b>
2211	Personalaufwand (Bezüge, Nebengebühren, Mehrleistungen)	37.211,77	19.700,00	17.511,77
2212	Gesetzlicher und freiwilliger Sozialaufwand	8.105,93	6.800,00	1.305,93
2213	Sonstiger Personalaufwand	0,00	0,00	0,00
2214	Nicht finanzierungswirksamer Personalaufwand	207,09	0,00	207,09
<b>222</b>	<b>Sachaufwand</b>	<b>95.579,18</b>	<b>107.300,00</b>	<b>-11.720,82</b>
2221	Gebrauchs- und Verbrauchsgüter, Handelswaren	483,20	1.000,00	-516,80
2222	Verwaltungs- und Betriebsaufwand	0,00	0,00	0,00
2223	Leasing- und Mietaufwand	0,00	0,00	0,00
2224	Instandhaltung	12.126,69	25.000,00	-12.873,31
2225	Sonstiger Sachaufwand	28,55	0,00	28,55
2226	Nicht finanzierungswirksamer Sachaufwand	82.940,74	81.300,00	1.640,74

## Straßen- und Wasserbau, Verkehr (Gruppe 6)

MVAG	Mittelverwendungs- und aufbringungsgruppen (1. und 2. Ebene)	RA 2025	VA 2025	RA - VA
<b>223</b>	<b>Transferaufwand</b>	<b>1.200,00</b>	<b>1.400,00</b>	<b>-200,00</b>
2231	Transferaufwand an Träger des öffentlichen Rechts	1.200,00	1.300,00	-100,00
2232	Transferaufwand an Beteiligungen	0,00	100,00	-100,00
2233	Transferaufwand an Unternehmen (mit Finanzunternehmen)	0,00	0,00	0,00
2234	Transferaufwand an Haushalte und Organisationen ohne Erwerbscharakter	0,00	0,00	0,00
2235	Transferaufwand an das Ausland	0,00	0,00	0,00
2236	Investitions- und Tilgungszuschüsse zwischen Unternehmungen und Betrieben der Gebietskörperschaft und der Gebietskörperschaft	0,00	0,00	0,00
2237	Nicht finanzierungswirksamer Transferaufwand	0,00	0,00	0,00
<b>224</b>	<b>Finanzaufwand</b>	<b>0,00</b>	<b>0,00</b>	<b>0,00</b>
2241	Aufwendungen für Zinsen	0,00	0,00	0,00
2242	Zinsen und sonstige Aufwendungen aus derivativen Finanzinstrumenten mit und ohne Grundgeschäft	0,00	0,00	0,00
2243	Gewinnentnahmen von Unternehmungen und marktbestimmten Betrieben der Gebietskörperschaft (innerhalb der Gebietskörperschaft)	0,00	0,00	0,00
2244	Sonstiger Finanzaufwand	0,00	0,00	0,00
2245	Nicht finanzierungswirksamer Finanzaufwand	0,00	0,00	0,00
<b>22</b>	<b>Summe Aufwendungen</b>	<b>142.303,97</b>	<b>135.200,00</b>	<b>7.103,97</b>
<b>SA0</b>	<b>Saldo (0) Nettoergebnis (21 - 22)</b>	<b>-132.107,03</b>	<b>-126.900,00</b>	<b>-5.207,03</b>
<b>230</b>	<b>Entnahmen von Haushaltsrücklagen</b>	<b>5.013,50</b>	<b>15.500,00</b>	<b>-10.486,50</b>
2301	Entnahmen von Haushaltsrücklagen	5.013,50	15.500,00	-10.486,50
<b>240</b>	<b>Zuweisungen an Haushaltsrücklagen</b>	<b>9.350,91</b>	<b>0,00</b>	<b>9.350,91</b>
2401	Zuweisungen an Haushaltsrücklagen	9.350,91	0,00	9.350,91
<b>SA01</b>	<b>Saldo (01) Haushaltsrücklagen (230 - 240)</b>	<b>-4.337,41</b>	<b>15.500,00</b>	<b>-19.837,41</b>
<b>SA00</b>	<b>Saldo (00) Nettoergebnis nach Haushaltsrücklagen (Saldo 0 + Saldo 01)</b>	<b>-136.444,44</b>	<b>-111.400,00</b>	<b>-25.044,44</b>

## Wirtschaftsförderung (Gruppe 7)

MVAG	Mittelverwendungs- und aufbringungsgruppen (1. und 2. Ebene)	RA 2025	VA 2025	RA - VA
<b>211</b>	<b>Erträge aus der operativen Verwaltungstätigkeit</b>	<b>0,00</b>	<b>0,00</b>	<b>0,00</b>
2111	Erträge aus eigenen Abgaben	0,00	0,00	0,00
2112	Erträge aus Ertragsanteilen	0,00	0,00	0,00
2113	Erträge aus Gebühren	0,00	0,00	0,00
2114	Erträge aus Leistungen	0,00	0,00	0,00
2115	Erträge aus Besitz und wirtschaftlicher Tätigkeit	0,00	0,00	0,00
2116	Erträge aus Veräußerung und sonstige Erträge	0,00	0,00	0,00
2117	Nicht finanzierungswirksame operative Erträge	0,00	0,00	0,00
<b>212</b>	<b>Erträge aus Transfers</b>	<b>25.364,61</b>	<b>3.800,00</b>	<b>21.564,61</b>
2121	Transferertrag von Trägern des öffentlichen Rechts	24.860,00	3.300,00	21.560,00
2122	Transferertrag von Beteiligungen	0,00	0,00	0,00
2123	Transferertrag von Unternehmen (mit Finanzunternehmen)	0,00	0,00	0,00
2124	Transferertrag von Haushalten und Organisationen ohne Erwerbscharakter	0,00	0,00	0,00
2125	Transferertrag vom Ausland	0,00	0,00	0,00
2126	Investitions- und Tilgungszuschüsse zwischen Unternehmungen und Betrieben der Gebietskörperschaft und der Gebietskörperschaft	0,00	0,00	0,00
2127	Nicht finanzierungswirksamer Transferertrag	504,61	500,00	4,61
<b>213</b>	<b>Finanzerträge</b>	<b>0,00</b>	<b>0,00</b>	<b>0,00</b>
2131	Erträge aus Zinsen	0,00	0,00	0,00
2132	Erträge aus Zinsen aus derivativen Finanzinstrumenten mit und ohne Grundgeschäft	0,00	0,00	0,00
2133	Erträge aus Gewinnentnahmen von marktbestimmten Betrieben	0,00	0,00	0,00
2134	Sonstige Finanzerträge	0,00	0,00	0,00
2135	Erträge aus Dividenden/Gewinnausschüttungen	0,00	0,00	0,00
2136	Sonstige nicht finanzierungswirksame Finanzerträge	0,00	0,00	0,00
<b>21</b>	<b>Summe Erträge</b>	<b>25.364,61</b>	<b>3.800,00</b>	<b>21.564,61</b>
<b>221</b>	<b>Personalaufwand</b>	<b>0,00</b>	<b>0,00</b>	<b>0,00</b>
2211	Personalaufwand (Bezüge, Nebengebühren, Mehrleistungen)	0,00	0,00	0,00
2212	Gesetzlicher und freiwilliger Sozialaufwand	0,00	0,00	0,00
2213	Sonstiger Personalaufwand	0,00	0,00	0,00
2214	Nicht finanzierungswirksamer Personalaufwand	0,00	0,00	0,00
<b>222</b>	<b>Sachaufwand</b>	<b>58.463,02</b>	<b>82.200,00</b>	<b>-23.736,98</b>
2221	Gebrauchs- und Verbrauchsgüter, Handelswaren	0,00	0,00	0,00
2222	Verwaltungs- und Betriebsaufwand	0,00	0,00	0,00
2223	Leasing- und Mietaufwand	0,00	0,00	0,00
2224	Instandhaltung	0,00	0,00	0,00
2225	Sonstiger Sachaufwand	0,00	24.000,00	-24.000,00
2226	Nicht finanzierungswirksamer Sachaufwand	58.463,02	58.200,00	263,02

## Wirtschaftsförderung (Gruppe 7)

MVAG	Mittelverwendungs- und aufbringungsgruppen (1. und 2. Ebene)	RA 2025	VA 2025	RA - VA
<b>223</b>	<b>Transferaufwand</b>	<b>13.673,68</b>	<b>13.300,00</b>	<b>373,68</b>
2231	Transferaufwand an Träger des öffentlichen Rechts	0,00	0,00	0,00
2232	Transferaufwand an Beteiligungen	0,00	0,00	0,00
2233	Transferaufwand an Unternehmen (mit Finanzunternehmen)	3.710,79	3.300,00	410,79
2234	Transferaufwand an Haushalte und Organisationen ohne Erwerbscharakter	9.962,89	10.000,00	-37,11
2235	Transferaufwand an das Ausland	0,00	0,00	0,00
2236	Investitions- und Tilgungszuschüsse zwischen Unternehmungen und Betrieben der Gebietskörperschaft und der Gebietskörperschaft	0,00	0,00	0,00
2237	Nicht finanzierungswirksamer Transferaufwand	0,00	0,00	0,00
<b>224</b>	<b>Finanzaufwand</b>	<b>0,00</b>	<b>0,00</b>	<b>0,00</b>
2241	Aufwendungen für Zinsen	0,00	0,00	0,00
2242	Zinsen und sonstige Aufwendungen aus derivativen Finanzinstrumenten mit und ohne Grundgeschäft	0,00	0,00	0,00
2243	Gewinnentnahmen von Unternehmungen und marktbestimmten Betrieben der Gebietskörperschaft (innerhalb der Gebietskörperschaft)	0,00	0,00	0,00
2244	Sonstiger Finanzaufwand	0,00	0,00	0,00
2245	Nicht finanzierungswirksamer Finanzaufwand	0,00	0,00	0,00
<b>22</b>	<b>Summe Aufwendungen</b>	<b>72.136,70</b>	<b>95.500,00</b>	<b>-23.363,30</b>
<b>SA0</b>	<b>Saldo (0) Nettoergebnis (21 - 22)</b>	<b>-46.772,09</b>	<b>-91.700,00</b>	<b>44.927,91</b>
<b>230</b>	<b>Entnahmen von Haushaltsrücklagen</b>	<b>11.393,93</b>	<b>8.400,00</b>	<b>2.993,93</b>
2301	Entnahmen von Haushaltsrücklagen	11.393,93	8.400,00	2.993,93
<b>240</b>	<b>Zuweisungen an Haushaltsrücklagen</b>	<b>502,74</b>	<b>0,00</b>	<b>502,74</b>
2401	Zuweisungen an Haushaltsrücklagen	502,74	0,00	502,74
<b>SA01</b>	<b>Saldo (01) Haushaltsrücklagen (230 - 240)</b>	<b>10.891,19</b>	<b>8.400,00</b>	<b>2.491,19</b>
<b>SA00</b>	<b>Saldo (00) Nettoergebnis nach Haushaltsrücklagen (Saldo 0 + Saldo 01)</b>	<b>-35.880,90</b>	<b>-83.300,00</b>	<b>47.419,10</b>

## Dienstleistungen (Gruppe 8)

MVAG	Mittelverwendungs- und aufbringungsgruppen (1. und 2. Ebene)	RA 2025	VA 2025	RA - VA
<b>211</b>	<b>Erträge aus der operativen Verwaltungstätigkeit</b>	<b>693.169,80</b>	<b>552.800,00</b>	<b>140.369,80</b>
2111	Erträge aus eigenen Abgaben	0,00	0,00	0,00
2112	Erträge aus Ertragsanteilen	0,00	0,00	0,00
2113	Erträge aus Gebühren	451.289,73	434.100,00	17.189,73
2114	Erträge aus Leistungen	25.638,19	13.700,00	11.938,19
2115	Erträge aus Besitz und wirtschaftlicher Tätigkeit	26.873,38	13.300,00	13.573,38
2116	Erträge aus Veräußerung und sonstige Erträge	187.037,36	91.700,00	95.337,36
2117	Nicht finanzierungswirksame operative Erträge	2.331,14	0,00	2.331,14
<b>212</b>	<b>Erträge aus Transfers</b>	<b>117.550,08</b>	<b>123.500,00</b>	<b>-5.949,92</b>
2121	Transferertrag von Trägern des öffentlichen Rechts	39.654,94	49.300,00	-9.645,06
2122	Transferertrag von Beteiligungen	0,00	0,00	0,00
2123	Transferertrag von Unternehmen (mit Finanzunternehmen)	0,00	0,00	0,00
2124	Transferertrag von Haushalten und Organisationen ohne Erwerbscharakter	0,00	0,00	0,00
2125	Transferertrag vom Ausland	0,00	0,00	0,00
2126	Investitions- und Tilgungszuschüsse zwischen Unternehmungen und Betrieben der Gebietskörperschaft und der Gebietskörperschaft	0,00	0,00	0,00
2127	Nicht finanzierungswirksamer Transferertrag	77.895,14	74.200,00	3.695,14
<b>213</b>	<b>Finanzerträge</b>	<b>0,00</b>	<b>0,00</b>	<b>0,00</b>
2131	Erträge aus Zinsen	0,00	0,00	0,00
2132	Erträge aus Zinsen aus derivativen Finanzinstrumenten mit und ohne Grundgeschäft	0,00	0,00	0,00
2133	Erträge aus Gewinnentnahmen von marktbestimmten Betrieben	0,00	0,00	0,00
2134	Sonstige Finanzerträge	0,00	0,00	0,00
2135	Erträge aus Dividenden/Gewinnausschüttungen	0,00	0,00	0,00
2136	Sonstige nicht finanzierungswirksame Finanzerträge	0,00	0,00	0,00
<b>21</b>	<b>Summe Erträge</b>	<b>810.719,88</b>	<b>676.300,00</b>	<b>134.419,88</b>
<b>221</b>	<b>Personalaufwand</b>	<b>206.399,06</b>	<b>206.900,00</b>	<b>-500,94</b>
2211	Personalaufwand (Bezüge, Nebengebühren, Mehrleistungen)	164.038,20	165.600,00	-1.561,80
2212	Gesetzlicher und freiwilliger Sozialaufwand	39.233,01	38.400,00	833,01
2213	Sonstiger Personalaufwand	0,00	0,00	0,00
2214	Nicht finanzierungswirksamer Personalaufwand	3.127,85	2.900,00	227,85
<b>222</b>	<b>Sachaufwand</b>	<b>703.516,31</b>	<b>461.800,00</b>	<b>241.716,31</b>
2221	Gebrauchs- und Verbrauchsgüter, Handelswaren	254.581,79	95.500,00	159.081,79
2222	Verwaltungs- und Betriebsaufwand	80.405,29	73.400,00	7.005,29
2223	Leasing- und Mietaufwand	1.403,41	3.700,00	-2.296,59
2224	Instandhaltung	47.944,84	61.800,00	-13.855,16
2225	Sonstiger Sachaufwand	106.537,29	74.600,00	31.937,29
2226	Nicht finanzierungswirksamer Sachaufwand	212.643,69	152.800,00	59.843,69

## Dienstleistungen (Gruppe 8)

MVAG	Mittelverwendungs- und aufbringungsgruppen (1. und 2. Ebene)	RA 2025	VA 2025	RA - VA
<b>223</b>	<b>Transferaufwand</b>	<b>43.543,00</b>	<b>43.900,00</b>	<b>-357,00</b>
2231	Transferaufwand an Träger des öffentlichen Rechts	0,00	0,00	0,00
2232	Transferaufwand an Beteiligungen	0,00	0,00	0,00
2233	Transferaufwand an Unternehmen (mit Finanzunternehmen)	43.543,00	43.900,00	-357,00
2234	Transferaufwand an Haushalte und Organisationen ohne Erwerbscharakter	0,00	0,00	0,00
2235	Transferaufwand an das Ausland	0,00	0,00	0,00
2236	Investitions- und Tilgungszuschüsse zwischen Unternehmungen und Betrieben der Gebietskörperschaft und der Gebietskörperschaft	0,00	0,00	0,00
2237	Nicht finanzierungswirksamer Transferaufwand	0,00	0,00	0,00
<b>224</b>	<b>Finanzaufwand</b>	<b>110.865,20</b>	<b>150.900,00</b>	<b>-40.034,80</b>
2241	Aufwendungen für Zinsen	108.762,34	150.900,00	-42.137,66
2242	Zinsen und sonstige Aufwendungen aus derivativen Finanzinstrumenten mit und ohne Grundgeschäft	0,00	0,00	0,00
2243	Gewinnentnahmen von Unternehmungen und marktbestimmten Betrieben der Gebietskörperschaft (innerhalb der Gebietskörperschaft)	0,00	0,00	0,00
2244	Sonstiger Finanzaufwand	2.102,86	0,00	2.102,86
2245	Nicht finanzierungswirksamer Finanzaufwand	0,00	0,00	0,00
<b>22</b>	<b>Summe Aufwendungen</b>	<b>1.064.323,57</b>	<b>863.500,00</b>	<b>200.823,57</b>
<b>SA0</b>	<b>Saldo (0) Nettoergebnis (21 - 22)</b>	<b>-253.603,69</b>	<b>-187.200,00</b>	<b>-66.403,69</b>
<b>230</b>	<b>Entnahmen von Haushaltsrücklagen</b>	<b>51.716,40</b>	<b>158.300,00</b>	<b>-106.583,60</b>
2301	Entnahmen von Haushaltsrücklagen	51.716,40	158.300,00	-106.583,60
<b>240</b>	<b>Zuweisungen an Haushaltsrücklagen</b>	<b>388.693,26</b>	<b>385.600,00</b>	<b>3.093,26</b>
2401	Zuweisungen an Haushaltsrücklagen	388.693,26	385.600,00	3.093,26
<b>SA01</b>	<b>Saldo (01) Haushaltsrücklagen (230 - 240)</b>	<b>-336.976,86</b>	<b>-227.300,00</b>	<b>-109.676,86</b>
<b>SA00</b>	<b>Saldo (00) Nettoergebnis nach Haushaltsrücklagen (Saldo 0 + Saldo 01)</b>	<b>-590.580,55</b>	<b>-414.500,00</b>	<b>-176.080,55</b>

## Finanzwirtschaft (Gruppe 9)

MVAG	Mittelverwendungs- und aufbringungsgruppen (1. und 2. Ebene)	RA 2025	VA 2025	RA - VA
<b>211</b>	<b>Erträge aus der operativen Verwaltungstätigkeit</b>	<b>1.269.226,45</b>	<b>1.184.500,00</b>	<b>84.726,45</b>
2111	Erträge aus eigenen Abgaben	250.178,48	193.900,00	56.278,48
2112	Erträge aus Ertragsanteilen	996.742,03	987.000,00	9.742,03
2113	Erträge aus Gebühren	0,00	0,00	0,00
2114	Erträge aus Leistungen	244,34	300,00	-55,66
2115	Erträge aus Besitz und wirtschaftlicher Tätigkeit	0,00	0,00	0,00
2116	Erträge aus Veräußerung und sonstige Erträge	22.061,60	3.300,00	18.761,60
2117	Nicht finanzierungswirksame operative Erträge	0,00	0,00	0,00
<b>212</b>	<b>Erträge aus Transfers</b>	<b>442.062,02</b>	<b>424.100,00</b>	<b>17.962,02</b>
2121	Transferertrag von Trägern des öffentlichen Rechts	442.062,02	424.100,00	17.962,02
2122	Transferertrag von Beteiligungen	0,00	0,00	0,00
2123	Transferertrag von Unternehmen (mit Finanzunternehmen)	0,00	0,00	0,00
2124	Transferertrag von Haushalten und Organisationen ohne Erwerbscharakter	0,00	0,00	0,00
2125	Transferertrag vom Ausland	0,00	0,00	0,00
2126	Investitions- und Tilgungszuschüsse zwischen Unternehmungen und Betrieben der Gebietskörperschaft und der Gebietskörperschaft	0,00	0,00	0,00
2127	Nicht finanzierungswirksamer Transferertrag	0,00	0,00	0,00
<b>213</b>	<b>Finanzerträge</b>	<b>23.683,61</b>	<b>700,00</b>	<b>22.983,61</b>
2131	Erträge aus Zinsen	23.683,61	700,00	22.983,61
2132	Erträge aus Zinsen aus derivativen Finanzinstrumenten mit und ohne Grundgeschäft	0,00	0,00	0,00
2133	Erträge aus Gewinnentnahmen von marktbestimmten Betrieben	0,00	0,00	0,00
2134	Sonstige Finanzerträge	0,00	0,00	0,00
2135	Erträge aus Dividenden/Gewinnausschüttungen	0,00	0,00	0,00
2136	Sonstige nicht finanzierungswirksame Finanzerträge	0,00	0,00	0,00
<b>21</b>	<b>Summe Erträge</b>	<b>1.734.972,08</b>	<b>1.609.300,00</b>	<b>125.672,08</b>
<b>221</b>	<b>Personalaufwand</b>	<b>5.028,12</b>	<b>5.300,00</b>	<b>-271,88</b>
2211	Personalaufwand (Bezüge, Nebengebühren, Mehrleistungen)	4.104,48	4.200,00	-95,52
2212	Gesetzlicher und freiwilliger Sozialaufwand	923,64	1.100,00	-176,36
2213	Sonstiger Personalaufwand	0,00	0,00	0,00
2214	Nicht finanzierungswirksamer Personalaufwand	0,00	0,00	0,00
<b>222</b>	<b>Sachaufwand</b>	<b>77.523,05</b>	<b>69.200,00</b>	<b>8.323,05</b>
2221	Gebrauchs- und Verbrauchsgüter, Handelswaren	0,00	0,00	0,00
2222	Verwaltungs- und Betriebsaufwand	0,00	0,00	0,00
2223	Leasing- und Mietaufwand	0,00	0,00	0,00
2224	Instandhaltung	0,00	0,00	0,00
2225	Sonstiger Sachaufwand	77.523,05	69.200,00	8.323,05
2226	Nicht finanzierungswirksamer Sachaufwand	0,00	0,00	0,00

## Finanzwirtschaft (Gruppe 9)

MVAG	Mittelverwendungs- und aufbringungsgruppen (1. und 2. Ebene)	RA 2025	VA 2025	RA - VA
<b>223</b>	<b>Transferaufwand</b>	<b>4.011,10</b>	<b>4.000,00</b>	<b>11,10</b>
2231	Transferaufwand an Träger des öffentlichen Rechts	4.011,10	4.000,00	11,10
2232	Transferaufwand an Beteiligungen	0,00	0,00	0,00
2233	Transferaufwand an Unternehmen (mit Finanzunternehmen)	0,00	0,00	0,00
2234	Transferaufwand an Haushalte und Organisationen ohne Erwerbscharakter	0,00	0,00	0,00
2235	Transferaufwand an das Ausland	0,00	0,00	0,00
2236	Investitions- und Tilgungszuschüsse zwischen Unternehmungen und Betrieben der Gebietskörperschaft und der Gebietskörperschaft	0,00	0,00	0,00
2237	Nicht finanzierungswirksamer Transferaufwand	0,00	0,00	0,00
<b>224</b>	<b>Finanzaufwand</b>	<b>2.854,64</b>	<b>1.000,00</b>	<b>1.854,64</b>
2241	Aufwendungen für Zinsen	0,00	0,00	0,00
2242	Zinsen und sonstige Aufwendungen aus derivativen Finanzinstrumenten mit und ohne Grundgeschäft	0,00	0,00	0,00
2243	Gewinnentnahmen von Unternehmungen und marktbestimmten Betrieben der Gebietskörperschaft (innerhalb der Gebietskörperschaft)	0,00	0,00	0,00
2244	Sonstiger Finanzaufwand	2.854,64	1.000,00	1.854,64
2245	Nicht finanzierungswirksamer Finanzaufwand	0,00	0,00	0,00
<b>22</b>	<b>Summe Aufwendungen</b>	<b>89.416,91</b>	<b>79.500,00</b>	<b>9.916,91</b>
<b>SA0</b>	<b>Saldo (0) Nettoergebnis (21 - 22)</b>	<b>1.645.555,17</b>	<b>1.529.800,00</b>	<b>115.755,17</b>
<b>230</b>	<b>Entnahmen von Haushaltsrücklagen</b>	<b>652.001,64</b>	<b>91.800,00</b>	<b>560.201,64</b>
2301	Entnahmen von Haushaltsrücklagen	652.001,64	91.800,00	560.201,64
<b>240</b>	<b>Zuweisungen an Haushaltsrücklagen</b>	<b>804.342,95</b>	<b>0,00</b>	<b>804.342,95</b>
2401	Zuweisungen an Haushaltsrücklagen	804.342,95	0,00	804.342,95
<b>SA01</b>	<b>Saldo (01) Haushaltsrücklagen (230 - 240)</b>	<b>-152.341,31</b>	<b>91.800,00</b>	<b>-244.141,31</b>
<b>SA00</b>	<b>Saldo (00) Nettoergebnis nach Haushaltsrücklagen (Saldo 0 + Saldo 01)</b>	<b>1.493.213,86</b>	<b>1.621.600,00</b>	<b>-128.386,14</b>

Finanzierungshaushalt Bereichsbudget 1. und 2. Ebene  
(Anlage 1b)



## Vertretungskörper und allgemeine Verwaltung (Gruppe 0)

MVAG	Mittelverwendungs- und aufbringungsgruppen (1. und 2. Ebene)	RA 2025	VA 2025	RA - VA
<b>311</b>	<b>Einzahlungen aus operativer Verwaltungstätigkeit</b>	<b>49.376,21</b>	<b>28.100,00</b>	<b>21.276,21</b>
3111	Einzahlungen aus eigenen Abgaben	0,00	0,00	0,00
3112	Einzahlungen aus Ertragsanteilen	0,00	0,00	0,00
3113	Einzahlungen aus Gebühren	0,00	0,00	0,00
3114	Einzahlungen aus Leistungen	1.693,99	2.400,00	-706,01
3115	Einzahlungen aus Besitz und wirtschaftlicher Tätigkeit	45.025,96	24.500,00	20.525,96
3116	Einzahlungen aus Veräußerung von geringwertigen Wirtschaftsgütern (GWG) und sonstige Einzahlungen	2.656,26	1.200,00	1.456,26
<b>312</b>	<b>Einzahlungen aus Transfers</b>	<b>0,00</b>	<b>0,00</b>	<b>0,00</b>
3121	Transferzahlungen von Trägern des öffentlichen Rechts	0,00	0,00	0,00
3122	Transferzahlungen von Beteiligten	0,00	0,00	0,00
3123	Transferzahlungen von Unternehmen (inkl. Finanzunternehmen)	0,00	0,00	0,00
3124	Transferzahlungen von Haushalten und Organisationen ohne Erwerbscharakter	0,00	0,00	0,00
3125	Transferzahlungen vom Ausland	0,00	0,00	0,00
3126	Investitions- und Tilgungszuschüsse zwischen Unternehmungen und Betrieben der Gebietskörperschaft und der Gebietskörperschaft	0,00	0,00	0,00
<b>313</b>	<b>Einzahlungen aus Finanzerträgen</b>	<b>0,00</b>	<b>0,00</b>	<b>0,00</b>
3131	Einzahlungen aus Zinserträgen	0,00	0,00	0,00
3132	Einzahlungen aus Zinsen aus derivativen Finanzinstrumenten mit und ohne Grundgeschäft	0,00	0,00	0,00
3133	Einzahlungen aus Gewinnentnahmen von marktbestimmten Betrieben	0,00	0,00	0,00
3134	Sonstige Einzahlungen aus Finanzerträgen	0,00	0,00	0,00
3135	Einzahlungen aus Dividenden/Gewinnausschüttungen	0,00	0,00	0,00
<b>31</b>	<b>Summe Einzahlungen operative Gebarung</b>	<b>49.376,21</b>	<b>28.100,00</b>	<b>21.276,21</b>
<b>321</b>	<b>Auszahlungen aus Personalaufwand</b>	<b>161.708,55</b>	<b>198.500,00</b>	<b>-36.791,45</b>
3211	Auszahlungen für Personalaufwand (Bezüge, Nebengebühren, und Mehrleistungsvergütungen)	130.483,08	160.100,00	-29.616,92
3212	Auszahlungen für gesetzliche und freiwillige Sozialaufwendungen	31.225,47	38.400,00	-7.174,53
3213	Auszahlungen aus sonstigem Personalaufwand	0,00	0,00	0,00
<b>322</b>	<b>Auszahlungen aus Sachaufwand</b>	<b>251.957,43</b>	<b>266.100,00</b>	<b>-14.142,57</b>
3221	Auszahlungen für Gebrauchs- und Verbrauchsgüter, Handelswaren	23.869,82	26.600,00	-2.730,18
3222	Auszahlungen für Verwaltungs- und Betriebsaufwand	23.575,03	24.700,00	-1.124,97
3223	Auszahlungen für Leasing- und Mietaufwand	2.270,75	1.000,00	1.270,75
3224	Auszahlungen für Instandhaltung	5.083,93	6.900,00	-1.816,07
3225	Sonstige Auszahlungen aus Sachaufwand	197.157,90	206.900,00	-9.742,10
3226	Auszahlungen aus der Inanspruchnahme von Haftungen	0,00	0,00	0,00
<b>323</b>	<b>Auszahlungen aus Transfers</b>	<b>10.686,93</b>	<b>10.600,00</b>	<b>86,93</b>
3231	Transferzahlungen an Träger des öffentlichen Rechts	8.779,38	9.400,00	-620,62

## Vertretungskörper und allgemeine Verwaltung (Gruppe 0)

MVAG	Mittelverwendungs- und aufbringungsgruppen (1. und 2. Ebene)	RA 2025	VA 2025	RA - VA
3232	Transferzahlungen an Beteiligungen	0,00	0,00	0,00
3233	Transferzahlungen an Unternehmen (inkl. Finanzunternehmen)	0,00	0,00	0,00
3234	Transferzahlungen an Haushalte und Organisationen ohne Erwerbscharakter	1.907,55	1.200,00	707,55
3235	Transferzahlungen an das Ausland	0,00	0,00	0,00
3236	Investitions- und Tilgungszuschüsse zwischen Unternehmungen und Betrieben der Gebietskörperschaft und der Gebietskörperschaft	0,00	0,00	0,00
<b>324</b>	<b>Auszahlungen aus Finanzaufwand</b>	<b>0,00</b>	<b>0,00</b>	<b>0,00</b>
3241	Auszahlungen für Zinsen	0,00	0,00	0,00
3242	Auszahlungen für Zinsen aus derivativen Finanzinstrumenten mit und ohne Grundgeschäft	0,00	0,00	0,00
3243	Auszahlungen aus Gewinnentnahmen von marktbestimmten Betrieben	0,00	0,00	0,00
3244	Sonstige Auszahlungen aus Finanzaufwendungen	0,00	0,00	0,00
<b>32</b>	<b>Summe Auszahlungen operative Gebarung</b>	<b>424.352,91</b>	<b>475.200,00</b>	<b>-50.847,09</b>
<b>SA1</b>	<b>Saldo (1) Geldfluss aus der operativen Gebarung (31 – 32)</b>	<b>-374.976,70</b>	<b>-447.100,00</b>	<b>72.123,30</b>
<b>331</b>	<b>Einzahlungen aus der Investitionstätigkeit</b>	<b>0,00</b>	<b>0,00</b>	<b>0,00</b>
3311	Einzahlungen aus der Veräußerung von immateriellem Vermögen	0,00	0,00	0,00
3312	Einzahlungen aus der Veräußerung von Grundstücken und Grundstückeinrichtungen	0,00	0,00	0,00
3313	Einzahlungen aus der Veräußerung von Gebäuden und Bauten	0,00	0,00	0,00
3314	Einzahlungen aus der Veräußerung von technischen Anlagen, Fahrzeugen und Maschinen	0,00	0,00	0,00
3315	Einzahlungen aus der Veräußerung von Amts-, Betriebs- und Geschäftsausstattung	0,00	0,00	0,00
3316	Einzahlungen aus der Veräußerung von Kulturgütern	0,00	0,00	0,00
3317	Einzahlungen aus der Veräußerung von Beteiligungen	0,00	0,00	0,00
3318	Einzahlungen aus der Veräußerung von kofinanzierten Schutzbauten	0,00	0,00	0,00
<b>332</b>	<b>Einzahlungen aus der Rückzahlung von Darlehen sowie gewährten Vorschüssen</b>	<b>0,00</b>	<b>0,00</b>	<b>0,00</b>
3321	Einzahlungen aus Darlehen an Träger des öffentlichen Rechts	0,00	0,00	0,00
3322	Einzahlungen aus Darlehen an Beteiligungen	0,00	0,00	0,00
3323	Einzahlungen aus Darlehen an Unternehmen und Haushalte	0,00	0,00	0,00
3325	Einzahlungen aus Vorschüssen und Anzahlungen	0,00	0,00	0,00
<b>333</b>	<b>Einzahlungen aus Kapitaltransfers</b>	<b>0,00</b>	<b>0,00</b>	<b>0,00</b>
3331	Kapitaltransferzahlungen von Trägern des öffentlichen Rechts	0,00	0,00	0,00
3332	Kapitaltransferzahlungen von Beteiligungen	0,00	0,00	0,00
3333	Kapitaltransferzahlungen von Unternehmen	0,00	0,00	0,00
3334	Kapitaltransferzahlungen von Haushalten und Organisationen ohne Erwerbscharakter	0,00	0,00	0,00
3335	Kapitaltransferzahlungen vom Ausland	0,00	0,00	0,00

## Vertretungskörper und allgemeine Verwaltung (Gruppe 0)

MVAG	Mittelverwendungs- und aufbringungsgruppen (1. und 2. Ebene)	RA 2025	VA 2025	RA - VA
<b>33</b>	<b>Summe Einzahlungen investive Gebarung</b>	<b>0,00</b>	<b>0,00</b>	<b>0,00</b>
<b>341</b>	<b>Auszahlungen aus der Investitionstätigkeit</b>	<b>11.426,21</b>	<b>300,00</b>	<b>11.126,21</b>
3411	Auszahlungen für den Erwerb von immateriellem Vermögen	11.217,42	0,00	11.217,42
3412	Auszahlungen für den Erwerb von Grundstücken und Grundstückseinrichtungen	0,00	0,00	0,00
3413	Auszahlungen für den Erwerb von Gebäuden und Bauten	0,00	0,00	0,00
3414	Auszahlungen für den Erwerb von technischen Anlagen, Fahrzeugen und Maschinen	0,00	0,00	0,00
3415	Auszahlungen für den Erwerb von Amts-, Betriebs- und Geschäftsausstattung	208,79	300,00	-91,21
3416	Auszahlungen für den Erwerb von Kulturgütern	0,00	0,00	0,00
3417	Auszahlungen für den Erwerb von Beteiligungen	0,00	0,00	0,00
3418	Auszahlungen für den Erwerb von kofinanzierten Schutzbauten	0,00	0,00	0,00
<b>342</b>	<b>Auszahlungen aus der Gewährung von Darlehen sowie gewährten Vorschüssen</b>	<b>0,00</b>	<b>0,00</b>	<b>0,00</b>
3421	Auszahlungen von Darlehen an Träger des öffentlichen Rechts	0,00	0,00	0,00
3422	Auszahlungen von Darlehen an Beteiligungen	0,00	0,00	0,00
3423	Auszahlungen von Darlehen an Unternehmen und Haushalte	0,00	0,00	0,00
3425	Auszahlungen von Vorschüssen und Anzahlungen	0,00	0,00	0,00
<b>343</b>	<b>Auszahlungen aus Kapitaltransfers</b>	<b>0,00</b>	<b>0,00</b>	<b>0,00</b>
3431	Kapitaltransferzahlungen an Träger des öffentlichen Rechts	0,00	0,00	0,00
3432	Kapitaltransferzahlungen an Beteiligungen	0,00	0,00	0,00
3433	Kapitaltransferzahlungen an Unternehmen (Finanzunternehmen)	0,00	0,00	0,00
3434	Kapitaltransferzahlungen an Haushalte und Organisationen ohne Erwerbscharakter	0,00	0,00	0,00
3435	Kapitaltransferzahlungen an das Ausland	0,00	0,00	0,00
<b>34</b>	<b>Summe Auszahlungen investive Gebarung</b>	<b>11.426,21</b>	<b>300,00</b>	<b>11.126,21</b>
<b>SA2</b>	<b>Saldo (2) Geldfluss aus der investiven Gebarung (33 – 34)</b>	<b>-11.426,21</b>	<b>-300,00</b>	<b>-11.126,21</b>
<b>SA3</b>	<b>Saldo (3) Nettofinanzierungssaldo (Saldo 1 + Saldo 2)</b>	<b>-386.402,91</b>	<b>-447.400,00</b>	<b>60.997,09</b>
<b>351</b>	<b>Einzahlungen aus der Aufnahme von Finanzschulden</b>	<b>0,00</b>	<b>0,00</b>	<b>0,00</b>
3511	Einzahlungen aus empfangenen Darlehen von öffentlichen Körperschaften und Rechtsträgern	0,00	0,00	0,00
3512	Einzahlungen aus empfangenen Darlehen von Beteiligungen	0,00	0,00	0,00
3513	Einzahlungen aus empfangenen Darlehen von Unternehmen und privaten Haushalten	0,00	0,00	0,00
3514	Einzahlungen aus Finanzschulden (Finanzunternehmen)	0,00	0,00	0,00
3515	Einzahlungen aus Aufnahmen von Leasingverbindlichkeiten	0,00	0,00	0,00
<b>353</b>	<b>Einzahlungen infolge eines Kapitaltausches bei derivativen Finanzinstrumenten mit Grundgeschäft</b>	<b>0,00</b>	<b>0,00</b>	<b>0,00</b>
3530	Einzahlungen infolge eines Kapitaltausches bei derivativen Finanzinstrumenten mit Grundgeschäft	0,00	0,00	0,00

## Vertretungskörper und allgemeine Verwaltung (Gruppe 0)

MVAG	Mittelverwendungs- und aufbringungsgruppen (1. und 2. Ebene)	RA 2025	VA 2025	RA - VA
<b>355</b>	<b>Einzahlungen aus dem Abgang von Finanzinstrumenten</b>	<b>0,00</b>	<b>0,00</b>	<b>0,00</b>
3550	Einzahlungen aus dem Abgang von Finanzinstrumenten	0,00	0,00	0,00
<b>35</b>	<b>Summe Einzahlungen aus der Finanzierungstätigkeit</b>	<b>0,00</b>	<b>0,00</b>	<b>0,00</b>
<b>361</b>	<b>Auszahlungen aus der Tilgung von Finanzschulden</b>	<b>763,20</b>	<b>800,00</b>	<b>-36,80</b>
3611	Auszahlungen aus empfangenen Darlehen von öffentlichen Körperschaften und Rechtsträgern	0,00	0,00	0,00
3612	Auszahlungen aus empfangenen Darlehen von Beteiligungen	0,00	0,00	0,00
3613	Auszahlungen aus empfangenen Darlehen von Unternehmen und privaten Haushalten	0,00	0,00	0,00
3614	Auszahlungen aus Finanzschulden	0,00	0,00	0,00
3615	Auszahlungen aus Rückzahlungen von Leasingverbindlichkeiten	763,20	800,00	-36,80
<b>363</b>	<b>Auszahlungen infolge eines Kapitaltausches bei derivativen Finanzinstrumenten mit Grundgeschäft</b>	<b>0,00</b>	<b>0,00</b>	<b>0,00</b>
3630	Auszahlungen infolge eines Kapitaltausches bei derivativen Finanzinstrumenten mit Grundgeschäft	0,00	0,00	0,00
<b>365</b>	<b>Auszahlungen für den Erwerb von Finanzinstrumenten</b>	<b>0,00</b>	<b>0,00</b>	<b>0,00</b>
3650	Auszahlungen für den Erwerb von Finanzinstrumenten	0,00	0,00	0,00
<b>36</b>	<b>Summe Auszahlungen aus der Finanzierungstätigkeit</b>	<b>763,20</b>	<b>800,00</b>	<b>-36,80</b>
<b>SA4</b>	<b>Saldo (4) Geldfluss aus der Finanzierungstätigkeit (35 – 36)</b>	<b>-763,20</b>	<b>-800,00</b>	<b>36,80</b>
<b>SA5</b>	<b>Saldo (5) Geldfluss aus der voranschlagswirksamen Gebarung (Saldo 3 + Saldo 4)</b>	<b>-387.166,11</b>	<b>-448.200,00</b>	<b>61.033,89</b>

## Öffentliche Ordnung und Sicherheit (Gruppe 1)

MVAG	Mittelverwendungs- und aufbringungsgruppen (1. und 2. Ebene)	RA 2025	VA 2025	RA - VA
<b>311</b>	<b>Einzahlungen aus operativer Verwaltungstätigkeit</b>	<b>2.426,55</b>	<b>1.900,00</b>	<b>526,55</b>
3111	Einzahlungen aus eigenen Abgaben	0,00	0,00	0,00
3112	Einzahlungen aus Ertragsanteilen	0,00	0,00	0,00
3113	Einzahlungen aus Gebühren	0,00	0,00	0,00
3114	Einzahlungen aus Leistungen	2.357,55	1.800,00	557,55
3115	Einzahlungen aus Besitz und wirtschaftlicher Tätigkeit	0,00	0,00	0,00
3116	Einzahlungen aus Veräußerung von geringwertigen Wirtschaftsgütern (GWG) und sonstige Einzahlungen	69,00	100,00	-31,00
<b>312</b>	<b>Einzahlungen aus Transfers</b>	<b>0,00</b>	<b>0,00</b>	<b>0,00</b>
3121	Transferzahlungen von Trägern des öffentlichen Rechts	0,00	0,00	0,00
3122	Transferzahlungen von Beteiligten	0,00	0,00	0,00
3123	Transferzahlungen von Unternehmen (inkl. Finanzunternehmen)	0,00	0,00	0,00
3124	Transferzahlungen von Haushalten und Organisationen ohne Erwerbscharakter	0,00	0,00	0,00
3125	Transferzahlungen vom Ausland	0,00	0,00	0,00
3126	Investitions- und Tilgungszuschüsse zwischen Unternehmungen und Betrieben der Gebietskörperschaft und der Gebietskörperschaft	0,00	0,00	0,00
<b>313</b>	<b>Einzahlungen aus Finanzerträgen</b>	<b>0,00</b>	<b>0,00</b>	<b>0,00</b>
3131	Einzahlungen aus Zinserträgen	0,00	0,00	0,00
3132	Einzahlungen aus Zinsen aus derivativen Finanzinstrumenten mit und ohne Grundgeschäft	0,00	0,00	0,00
3133	Einzahlungen aus Gewinnentnahmen von marktbestimmten Betrieben	0,00	0,00	0,00
3134	Sonstige Einzahlungen aus Finanzerträgen	0,00	0,00	0,00
3135	Einzahlungen aus Dividenden/Gewinnausschüttungen	0,00	0,00	0,00
<b>31</b>	<b>Summe Einzahlungen operative Gebarung</b>	<b>2.426,55</b>	<b>1.900,00</b>	<b>526,55</b>
<b>321</b>	<b>Auszahlungen aus Personalaufwand</b>	<b>0,00</b>	<b>0,00</b>	<b>0,00</b>
3211	Auszahlungen für Personalaufwand (Bezüge, Nebengebühren, und Mehrleistungsvergütungen)	0,00	0,00	0,00
3212	Auszahlungen für gesetzliche und freiwillige Sozialaufwendungen	0,00	0,00	0,00
3213	Auszahlungen aus sonstigem Personalaufwand	0,00	0,00	0,00
<b>322</b>	<b>Auszahlungen aus Sachaufwand</b>	<b>12.991,71</b>	<b>15.700,00</b>	<b>-2.708,29</b>
3221	Auszahlungen für Gebrauchs- und Verbrauchsgüter, Handelswaren	3.845,87	3.600,00	245,87
3222	Auszahlungen für Verwaltungs- und Betriebsaufwand	6.543,24	8.000,00	-1.456,76
3223	Auszahlungen für Leasing- und Mietaufwand	0,00	0,00	0,00
3224	Auszahlungen für Instandhaltung	480,00	1.300,00	-820,00
3225	Sonstige Auszahlungen aus Sachaufwand	2.122,60	2.800,00	-677,40
3226	Auszahlungen aus der Inanspruchnahme von Haftungen	0,00	0,00	0,00
<b>323</b>	<b>Auszahlungen aus Transfers</b>	<b>6.990,00</b>	<b>10.000,00</b>	<b>-3.010,00</b>
3231	Transferzahlungen an Träger des öffentlichen Rechts	6.990,00	10.000,00	-3.010,00

## Öffentliche Ordnung und Sicherheit (Gruppe 1)

MVAG	Mittelverwendungs- und aufbringungsgruppen (1. und 2. Ebene)	RA 2025	VA 2025	RA - VA
3232	Transferzahlungen an Beteiligungen	0,00	0,00	0,00
3233	Transferzahlungen an Unternehmen (inkl. Finanzunternehmen)	0,00	0,00	0,00
3234	Transferzahlungen an Haushalte und Organisationen ohne Erwerbscharakter	0,00	0,00	0,00
3235	Transferzahlungen an das Ausland	0,00	0,00	0,00
3236	Investitions- und Tilgungszuschüsse zwischen Unternehmungen und Betrieben der Gebietskörperschaft und der Gebietskörperschaft	0,00	0,00	0,00
<b>324</b>	<b>Auszahlungen aus Finanzaufwand</b>	<b>0,00</b>	<b>0,00</b>	<b>0,00</b>
3241	Auszahlungen für Zinsen	0,00	0,00	0,00
3242	Auszahlungen für Zinsen aus derivativen Finanzinstrumenten mit und ohne Grundgeschäft	0,00	0,00	0,00
3243	Auszahlungen aus Gewinnentnahmen von marktbestimmten Betrieben	0,00	0,00	0,00
3244	Sonstige Auszahlungen aus Finanzaufwendungen	0,00	0,00	0,00
<b>32</b>	<b>Summe Auszahlungen operative Gebarung</b>	<b>19.981,71</b>	<b>25.700,00</b>	<b>-5.718,29</b>
<b>SA1</b>	<b>Saldo (1) Geldfluss aus der operativen Gebarung (31 – 32)</b>	<b>-17.555,16</b>	<b>-23.800,00</b>	<b>6.244,84</b>
<b>331</b>	<b>Einzahlungen aus der Investitionstätigkeit</b>	<b>0,00</b>	<b>0,00</b>	<b>0,00</b>
3311	Einzahlungen aus der Veräußerung von immateriellem Vermögen	0,00	0,00	0,00
3312	Einzahlungen aus der Veräußerung von Grundstücken und Grundstückeinrichtungen	0,00	0,00	0,00
3313	Einzahlungen aus der Veräußerung von Gebäuden und Bauten	0,00	0,00	0,00
3314	Einzahlungen aus der Veräußerung von technischen Anlagen, Fahrzeugen und Maschinen	0,00	0,00	0,00
3315	Einzahlungen aus der Veräußerung von Amts-, Betriebs- und Geschäftsausstattung	0,00	0,00	0,00
3316	Einzahlungen aus der Veräußerung von Kulturgütern	0,00	0,00	0,00
3317	Einzahlungen aus der Veräußerung von Beteiligungen	0,00	0,00	0,00
3318	Einzahlungen aus der Veräußerung von kofinanzierten Schutzbauten	0,00	0,00	0,00
<b>332</b>	<b>Einzahlungen aus der Rückzahlung von Darlehen sowie gewährten Vorschüssen</b>	<b>0,00</b>	<b>0,00</b>	<b>0,00</b>
3321	Einzahlungen aus Darlehen an Träger des öffentlichen Rechts	0,00	0,00	0,00
3322	Einzahlungen aus Darlehen an Beteiligungen	0,00	0,00	0,00
3323	Einzahlungen aus Darlehen an Unternehmen und Haushalte	0,00	0,00	0,00
3325	Einzahlungen aus Vorschüssen und Anzahlungen	0,00	0,00	0,00
<b>333</b>	<b>Einzahlungen aus Kapitaltransfers</b>	<b>0,00</b>	<b>0,00</b>	<b>0,00</b>
3331	Kapitaltransferzahlungen von Trägern des öffentlichen Rechts	0,00	0,00	0,00
3332	Kapitaltransferzahlungen von Beteiligungen	0,00	0,00	0,00
3333	Kapitaltransferzahlungen von Unternehmen	0,00	0,00	0,00
3334	Kapitaltransferzahlungen von Haushalten und Organisationen ohne Erwerbscharakter	0,00	0,00	0,00
3335	Kapitaltransferzahlungen vom Ausland	0,00	0,00	0,00

## Öffentliche Ordnung und Sicherheit (Gruppe 1)

MVAG	Mittelverwendungs- und aufbringungsgruppen (1. und 2. Ebene)	RA 2025	VA 2025	RA - VA
<b>33</b>	<b>Summe Einzahlungen investive Gebarung</b>	<b>0,00</b>	<b>0,00</b>	<b>0,00</b>
<b>341</b>	<b>Auszahlungen aus der Investitionstätigkeit</b>	<b>0,00</b>	<b>1.500,00</b>	<b>-1.500,00</b>
3411	Auszahlungen für den Erwerb von immateriellem Vermögen	0,00	0,00	0,00
3412	Auszahlungen für den Erwerb von Grundstücken und Grundstückseinrichtungen	0,00	0,00	0,00
3413	Auszahlungen für den Erwerb von Gebäuden und Bauten	0,00	0,00	0,00
3414	Auszahlungen für den Erwerb von technischen Anlagen, Fahrzeugen und Maschinen	0,00	1.500,00	-1.500,00
3415	Auszahlungen für den Erwerb von Amts-, Betriebs- und Geschäftsausstattung	0,00	0,00	0,00
3416	Auszahlungen für den Erwerb von Kulturgütern	0,00	0,00	0,00
3417	Auszahlungen für den Erwerb von Beteiligungen	0,00	0,00	0,00
3418	Auszahlungen für den Erwerb von kofinanzierten Schutzbauten	0,00	0,00	0,00
<b>342</b>	<b>Auszahlungen aus der Gewährung von Darlehen sowie gewährten Vorschüssen</b>	<b>0,00</b>	<b>0,00</b>	<b>0,00</b>
3421	Auszahlungen von Darlehen an Träger des öffentlichen Rechts	0,00	0,00	0,00
3422	Auszahlungen von Darlehen an Beteiligungen	0,00	0,00	0,00
3423	Auszahlungen von Darlehen an Unternehmen und Haushalte	0,00	0,00	0,00
3425	Auszahlungen von Vorschüssen und Anzahlungen	0,00	0,00	0,00
<b>343</b>	<b>Auszahlungen aus Kapitaltransfers</b>	<b>0,00</b>	<b>0,00</b>	<b>0,00</b>
3431	Kapitaltransferzahlungen an Träger des öffentlichen Rechts	0,00	0,00	0,00
3432	Kapitaltransferzahlungen an Beteiligungen	0,00	0,00	0,00
3433	Kapitaltransferzahlungen an Unternehmen (Finanzunternehmen)	0,00	0,00	0,00
3434	Kapitaltransferzahlungen an Haushalte und Organisationen ohne Erwerbscharakter	0,00	0,00	0,00
3435	Kapitaltransferzahlungen an das Ausland	0,00	0,00	0,00
<b>34</b>	<b>Summe Auszahlungen investive Gebarung</b>	<b>0,00</b>	<b>1.500,00</b>	<b>-1.500,00</b>
<b>SA2</b>	<b>Saldo (2) Geldfluss aus der investiven Gebarung (33 – 34)</b>	<b>0,00</b>	<b>-1.500,00</b>	<b>1.500,00</b>
<b>SA3</b>	<b>Saldo (3) Nettofinanzierungssaldo (Saldo 1 + Saldo 2)</b>	<b>-17.555,16</b>	<b>-25.300,00</b>	<b>7.744,84</b>
<b>351</b>	<b>Einzahlungen aus der Aufnahme von Finanzschulden</b>	<b>0,00</b>	<b>0,00</b>	<b>0,00</b>
3511	Einzahlungen aus empfangenen Darlehen von öffentlichen Körperschaften und Rechtsträgern	0,00	0,00	0,00
3512	Einzahlungen aus empfangenen Darlehen von Beteiligungen	0,00	0,00	0,00
3513	Einzahlungen aus empfangenen Darlehen von Unternehmen und privaten Haushalten	0,00	0,00	0,00
3514	Einzahlungen aus Finanzschulden (Finanzunternehmen)	0,00	0,00	0,00
3515	Einzahlungen aus Aufnahmen von Leasingverbindlichkeiten	0,00	0,00	0,00
<b>353</b>	<b>Einzahlungen infolge eines Kapitaltausches bei derivativen Finanzinstrumenten mit Grundgeschäft</b>	<b>0,00</b>	<b>0,00</b>	<b>0,00</b>
3530	Einzahlungen infolge eines Kapitaltausches bei derivativen Finanzinstrumenten mit Grundgeschäft	0,00	0,00	0,00

## Öffentliche Ordnung und Sicherheit (Gruppe 1)

MVAG	Mittelverwendungs- und aufbringungsgruppen (1. und 2. Ebene)	RA 2025	VA 2025	RA - VA
<b>355</b>	<b>Einzahlungen aus dem Abgang von Finanzinstrumenten</b>	<b>0,00</b>	<b>0,00</b>	<b>0,00</b>
3550	Einzahlungen aus dem Abgang von Finanzinstrumenten	0,00	0,00	0,00
<b>35</b>	<b>Summe Einzahlungen aus der Finanzierungstätigkeit</b>	<b>0,00</b>	<b>0,00</b>	<b>0,00</b>
<b>361</b>	<b>Auszahlungen aus der Tilgung von Finanzschulden</b>	<b>0,00</b>	<b>0,00</b>	<b>0,00</b>
3611	Auszahlungen aus empfangenen Darlehen von öffentlichen Körperschaften und Rechtsträgern	0,00	0,00	0,00
3612	Auszahlungen aus empfangenen Darlehen von Beteiligungen	0,00	0,00	0,00
3613	Auszahlungen aus empfangenen Darlehen von Unternehmen und privaten Haushalten	0,00	0,00	0,00
3614	Auszahlungen aus Finanzschulden	0,00	0,00	0,00
3615	Auszahlungen aus Rückzahlungen von Leasingverbindlichkeiten	0,00	0,00	0,00
<b>363</b>	<b>Auszahlungen infolge eines Kapitaltausches bei derivativen Finanzinstrumenten mit Grundgeschäft</b>	<b>0,00</b>	<b>0,00</b>	<b>0,00</b>
3630	Auszahlungen infolge eines Kapitaltausches bei derivativen Finanzinstrumenten mit Grundgeschäft	0,00	0,00	0,00
<b>365</b>	<b>Auszahlungen für den Erwerb von Finanzinstrumenten</b>	<b>0,00</b>	<b>0,00</b>	<b>0,00</b>
3650	Auszahlungen für den Erwerb von Finanzinstrumenten	0,00	0,00	0,00
<b>36</b>	<b>Summe Auszahlungen aus der Finanzierungstätigkeit</b>	<b>0,00</b>	<b>0,00</b>	<b>0,00</b>
<b>SA4</b>	<b>Saldo (4) Geldfluss aus der Finanzierungstätigkeit (35 – 36)</b>	<b>0,00</b>	<b>0,00</b>	<b>0,00</b>
<b>SA5</b>	<b>Saldo (5) Geldfluss aus der voranschlagswirksamen Gebarung (Saldo 3 + Saldo 4)</b>	<b>-17.555,16</b>	<b>-25.300,00</b>	<b>7.744,84</b>

## Unterricht, Erziehung, Sport und Wissenschaft (Gruppe 2)

MVAG	Mittelverwendungs- und aufbringungsgruppen (1. und 2. Ebene)	RA 2025	VA 2025	RA - VA
<b>311</b>	<b>Einzahlungen aus operativer Verwaltungstätigkeit</b>	<b>22.931,17</b>	<b>26.200,00</b>	<b>-3.268,83</b>
3111	Einzahlungen aus eigenen Abgaben	0,00	0,00	0,00
3112	Einzahlungen aus Ertragsanteilen	0,00	0,00	0,00
3113	Einzahlungen aus Gebühren	8.695,24	6.200,00	2.495,24
3114	Einzahlungen aus Leistungen	12.273,68	19.400,00	-7.126,32
3115	Einzahlungen aus Besitz und wirtschaftlicher Tätigkeit	1.406,08	600,00	806,08
3116	Einzahlungen aus Veräußerung von geringwertigen Wirtschaftsgütern (GWG) und sonstige Einzahlungen	556,17	0,00	556,17
<b>312</b>	<b>Einzahlungen aus Transfers</b>	<b>38.197,67</b>	<b>30.000,00</b>	<b>8.197,67</b>
3121	Transferzahlungen von Trägern des öffentlichen Rechts	38.197,67	30.000,00	8.197,67
3122	Transferzahlungen von Beteiligten	0,00	0,00	0,00
3123	Transferzahlungen von Unternehmen (inkl. Finanzunternehmen)	0,00	0,00	0,00
3124	Transferzahlungen von Haushalten und Organisationen ohne Erwerbscharakter	0,00	0,00	0,00
3125	Transferzahlungen vom Ausland	0,00	0,00	0,00
3126	Investitions- und Tilgungszuschüsse zwischen Unternehmungen und Betrieben der Gebietskörperschaft und der Gebietskörperschaft	0,00	0,00	0,00
<b>313</b>	<b>Einzahlungen aus Finanzerträgen</b>	<b>0,00</b>	<b>0,00</b>	<b>0,00</b>
3131	Einzahlungen aus Zinserträgen	0,00	0,00	0,00
3132	Einzahlungen aus Zinsen aus derivativen Finanzinstrumenten mit und ohne Grundgeschäft	0,00	0,00	0,00
3133	Einzahlungen aus Gewinnentnahmen von marktbestimmten Betrieben	0,00	0,00	0,00
3134	Sonstige Einzahlungen aus Finanzerträgen	0,00	0,00	0,00
3135	Einzahlungen aus Dividenden/Gewinnausschüttungen	0,00	0,00	0,00
<b>31</b>	<b>Summe Einzahlungen operative Gebarung</b>	<b>61.128,84</b>	<b>56.200,00</b>	<b>4.928,84</b>
<b>321</b>	<b>Auszahlungen aus Personalaufwand</b>	<b>192.155,41</b>	<b>180.800,00</b>	<b>11.355,41</b>
3211	Auszahlungen für Personalaufwand (Bezüge, Nebengebühren, und Mehrleistungsvergütungen)	155.837,22	140.900,00	14.937,22
3212	Auszahlungen für gesetzliche und freiwillige Sozialaufwendungen	36.318,19	39.900,00	-3.581,81
3213	Auszahlungen aus sonstigem Personalaufwand	0,00	0,00	0,00
<b>322</b>	<b>Auszahlungen aus Sachaufwand</b>	<b>61.426,77</b>	<b>69.600,00</b>	<b>-8.173,23</b>
3221	Auszahlungen für Gebrauchs- und Verbrauchsgüter, Handelswaren	29.967,43	38.100,00	-8.132,57
3222	Auszahlungen für Verwaltungs- und Betriebsaufwand	9.836,54	10.800,00	-963,46
3223	Auszahlungen für Leasing- und Mietaufwand	0,00	0,00	0,00
3224	Auszahlungen für Instandhaltung	7.121,56	5.300,00	1.821,56
3225	Sonstige Auszahlungen aus Sachaufwand	14.501,24	15.400,00	-898,76
3226	Auszahlungen aus der Inanspruchnahme von Haftungen	0,00	0,00	0,00
<b>323</b>	<b>Auszahlungen aus Transfers</b>	<b>45.943,24</b>	<b>41.900,00</b>	<b>4.043,24</b>
3231	Transferzahlungen an Träger des öffentlichen Rechts	38.843,24	34.700,00	4.143,24

## Unterricht, Erziehung, Sport und Wissenschaft (Gruppe 2)

MVAG	Mittelverwendungs- und aufbringungsgruppen (1. und 2. Ebene)	RA 2025	VA 2025	RA - VA
3232	Transferzahlungen an Beteiligungen	0,00	0,00	0,00
3233	Transferzahlungen an Unternehmen (inkl. Finanzunternehmen)	0,00	0,00	0,00
3234	Transferzahlungen an Haushalte und Organisationen ohne Erwerbscharakter	7.100,00	7.200,00	-100,00
3235	Transferzahlungen an das Ausland	0,00	0,00	0,00
3236	Investitions- und Tilgungszuschüsse zwischen Unternehmungen und Betrieben der Gebietskörperschaft und der Gebietskörperschaft	0,00	0,00	0,00
<b>324</b>	<b>Auszahlungen aus Finanzaufwand</b>	<b>0,00</b>	<b>0,00</b>	<b>0,00</b>
3241	Auszahlungen für Zinsen	0,00	0,00	0,00
3242	Auszahlungen für Zinsen aus derivativen Finanzinstrumenten mit und ohne Grundgeschäft	0,00	0,00	0,00
3243	Auszahlungen aus Gewinnentnahmen von marktbestimmten Betrieben	0,00	0,00	0,00
3244	Sonstige Auszahlungen aus Finanzaufwendungen	0,00	0,00	0,00
<b>32</b>	<b>Summe Auszahlungen operative Gebarung</b>	<b>299.525,42</b>	<b>292.300,00</b>	<b>7.225,42</b>
<b>SA1</b>	<b>Saldo (1) Geldfluss aus der operativen Gebarung (31 – 32)</b>	<b>-238.396,58</b>	<b>-236.100,00</b>	<b>-2.296,58</b>
<b>331</b>	<b>Einzahlungen aus der Investitionstätigkeit</b>	<b>0,00</b>	<b>0,00</b>	<b>0,00</b>
3311	Einzahlungen aus der Veräußerung von immateriellem Vermögen	0,00	0,00	0,00
3312	Einzahlungen aus der Veräußerung von Grundstücken und Grundstückeinrichtungen	0,00	0,00	0,00
3313	Einzahlungen aus der Veräußerung von Gebäuden und Bauten	0,00	0,00	0,00
3314	Einzahlungen aus der Veräußerung von technischen Anlagen, Fahrzeugen und Maschinen	0,00	0,00	0,00
3315	Einzahlungen aus der Veräußerung von Amts-, Betriebs- und Geschäftsausstattung	0,00	0,00	0,00
3316	Einzahlungen aus der Veräußerung von Kulturgütern	0,00	0,00	0,00
3317	Einzahlungen aus der Veräußerung von Beteiligungen	0,00	0,00	0,00
3318	Einzahlungen aus der Veräußerung von kofinanzierten Schutzbauten	0,00	0,00	0,00
<b>332</b>	<b>Einzahlungen aus der Rückzahlung von Darlehen sowie gewährten Vorschüssen</b>	<b>0,00</b>	<b>0,00</b>	<b>0,00</b>
3321	Einzahlungen aus Darlehen an Träger des öffentlichen Rechts	0,00	0,00	0,00
3322	Einzahlungen aus Darlehen an Beteiligungen	0,00	0,00	0,00
3323	Einzahlungen aus Darlehen an Unternehmen und Haushalte	0,00	0,00	0,00
3325	Einzahlungen aus Vorschüssen und Anzahlungen	0,00	0,00	0,00
<b>333</b>	<b>Einzahlungen aus Kapitaltransfers</b>	<b>17.151,47</b>	<b>0,00</b>	<b>17.151,47</b>
3331	Kapitaltransferzahlungen von Trägern des öffentlichen Rechts	17.151,47	0,00	17.151,47
3332	Kapitaltransferzahlungen von Beteiligungen	0,00	0,00	0,00
3333	Kapitaltransferzahlungen von Unternehmen	0,00	0,00	0,00
3334	Kapitaltransferzahlungen von Haushalten und Organisationen ohne Erwerbscharakter	0,00	0,00	0,00
3335	Kapitaltransferzahlungen vom Ausland	0,00	0,00	0,00

## Unterricht, Erziehung, Sport und Wissenschaft (Gruppe 2)

MVAG	Mittelverwendungs- und aufbringungsgruppen (1. und 2. Ebene)	RA 2025	VA 2025	RA - VA
<b>33</b>	<b>Summe Einzahlungen investive Gebarung</b>	<b>17.151,47</b>	<b>0,00</b>	<b>17.151,47</b>
<b>341</b>	<b>Auszahlungen aus der Investitionstätigkeit</b>	<b>9.318,48</b>	<b>33.100,00</b>	<b>-23.781,52</b>
3411	Auszahlungen für den Erwerb von immateriellem Vermögen	0,00	0,00	0,00
3412	Auszahlungen für den Erwerb von Grundstücken und Grundstückseinrichtungen	0,00	20.000,00	-20.000,00
3413	Auszahlungen für den Erwerb von Gebäuden und Bauten	0,00	0,00	0,00
3414	Auszahlungen für den Erwerb von technischen Anlagen, Fahrzeugen und Maschinen	0,00	0,00	0,00
3415	Auszahlungen für den Erwerb von Amts-, Betriebs- und Geschäftsausstattung	9.318,48	13.100,00	-3.781,52
3416	Auszahlungen für den Erwerb von Kulturgütern	0,00	0,00	0,00
3417	Auszahlungen für den Erwerb von Beteiligungen	0,00	0,00	0,00
3418	Auszahlungen für den Erwerb von kofinanzierten Schutzbauten	0,00	0,00	0,00
<b>342</b>	<b>Auszahlungen aus der Gewährung von Darlehen sowie gewährten Vorschüssen</b>	<b>0,00</b>	<b>0,00</b>	<b>0,00</b>
3421	Auszahlungen von Darlehen an Träger des öffentlichen Rechts	0,00	0,00	0,00
3422	Auszahlungen von Darlehen an Beteiligungen	0,00	0,00	0,00
3423	Auszahlungen von Darlehen an Unternehmen und Haushalte	0,00	0,00	0,00
3425	Auszahlungen von Vorschüssen und Anzahlungen	0,00	0,00	0,00
<b>343</b>	<b>Auszahlungen aus Kapitaltransfers</b>	<b>0,00</b>	<b>0,00</b>	<b>0,00</b>
3431	Kapitaltransferzahlungen an Träger des öffentlichen Rechts	0,00	0,00	0,00
3432	Kapitaltransferzahlungen an Beteiligungen	0,00	0,00	0,00
3433	Kapitaltransferzahlungen an Unternehmen (Finanzunternehmen)	0,00	0,00	0,00
3434	Kapitaltransferzahlungen an Haushalte und Organisationen ohne Erwerbscharakter	0,00	0,00	0,00
3435	Kapitaltransferzahlungen an das Ausland	0,00	0,00	0,00
<b>34</b>	<b>Summe Auszahlungen investive Gebarung</b>	<b>9.318,48</b>	<b>33.100,00</b>	<b>-23.781,52</b>
<b>SA2</b>	<b>Saldo (2) Geldfluss aus der investiven Gebarung (33 – 34)</b>	<b>7.832,99</b>	<b>-33.100,00</b>	<b>40.932,99</b>
<b>SA3</b>	<b>Saldo (3) Nettofinanzierungssaldo (Saldo 1 + Saldo 2)</b>	<b>-230.563,59</b>	<b>-269.200,00</b>	<b>38.636,41</b>
<b>351</b>	<b>Einzahlungen aus der Aufnahme von Finanzschulden</b>	<b>0,00</b>	<b>0,00</b>	<b>0,00</b>
3511	Einzahlungen aus empfangenen Darlehen von öffentlichen Körperschaften und Rechtsträgern	0,00	0,00	0,00
3512	Einzahlungen aus empfangenen Darlehen von Beteiligungen	0,00	0,00	0,00
3513	Einzahlungen aus empfangenen Darlehen von Unternehmen und privaten Haushalten	0,00	0,00	0,00
3514	Einzahlungen aus Finanzschulden (Finanzunternehmen)	0,00	0,00	0,00
3515	Einzahlungen aus Aufnahmen von Leasingverbindlichkeiten	0,00	0,00	0,00
<b>353</b>	<b>Einzahlungen infolge eines Kapitaltausches bei derivativen Finanzinstrumenten mit Grundgeschäft</b>	<b>0,00</b>	<b>0,00</b>	<b>0,00</b>
3530	Einzahlungen infolge eines Kapitaltausches bei derivativen Finanzinstrumenten mit Grundgeschäft	0,00	0,00	0,00

## Unterricht, Erziehung, Sport und Wissenschaft (Gruppe 2)

MVAG	Mittelverwendungs- und aufbringungsgruppen (1. und 2. Ebene)	RA 2025	VA 2025	RA - VA
<b>355</b>	<b>Einzahlungen aus dem Abgang von Finanzinstrumenten</b>	<b>0,00</b>	<b>0,00</b>	<b>0,00</b>
3550	Einzahlungen aus dem Abgang von Finanzinstrumenten	0,00	0,00	0,00
<b>35</b>	<b>Summe Einzahlungen aus der Finanzierungstätigkeit</b>	<b>0,00</b>	<b>0,00</b>	<b>0,00</b>
<b>361</b>	<b>Auszahlungen aus der Tilgung von Finanzschulden</b>	<b>0,00</b>	<b>0,00</b>	<b>0,00</b>
3611	Auszahlungen aus empfangenen Darlehen von öffentlichen Körperschaften und Rechtsträgern	0,00	0,00	0,00
3612	Auszahlungen aus empfangenen Darlehen von Beteiligungen	0,00	0,00	0,00
3613	Auszahlungen aus empfangenen Darlehen von Unternehmen und privaten Haushalten	0,00	0,00	0,00
3614	Auszahlungen aus Finanzschulden	0,00	0,00	0,00
3615	Auszahlungen aus Rückzahlungen von Leasingverbindlichkeiten	0,00	0,00	0,00
<b>363</b>	<b>Auszahlungen infolge eines Kapitaltausches bei derivativen Finanzinstrumenten mit Grundgeschäft</b>	<b>0,00</b>	<b>0,00</b>	<b>0,00</b>
3630	Auszahlungen infolge eines Kapitaltausches bei derivativen Finanzinstrumenten mit Grundgeschäft	0,00	0,00	0,00
<b>365</b>	<b>Auszahlungen für den Erwerb von Finanzinstrumenten</b>	<b>0,00</b>	<b>0,00</b>	<b>0,00</b>
3650	Auszahlungen für den Erwerb von Finanzinstrumenten	0,00	0,00	0,00
<b>36</b>	<b>Summe Auszahlungen aus der Finanzierungstätigkeit</b>	<b>0,00</b>	<b>0,00</b>	<b>0,00</b>
<b>SA4</b>	<b>Saldo (4) Geldfluss aus der Finanzierungstätigkeit (35 – 36)</b>	<b>0,00</b>	<b>0,00</b>	<b>0,00</b>
<b>SA5</b>	<b>Saldo (5) Geldfluss aus der voranschlagswirksamen Gebarung (Saldo 3 + Saldo 4)</b>	<b>-230.563,59</b>	<b>-269.200,00</b>	<b>38.636,41</b>

## Kunst, Kultur und Kultus (Gruppe 3)

MVAG	Mittelverwendungs- und aufbringungsgruppen (1. und 2. Ebene)	RA 2025	VA 2025	RA - VA
<b>311</b>	<b>Einzahlungen aus operativer Verwaltungstätigkeit</b>	<b>2.988,50</b>	<b>300,00</b>	<b>2.688,50</b>
3111	Einzahlungen aus eigenen Abgaben	0,00	0,00	0,00
3112	Einzahlungen aus Ertragsanteilen	0,00	0,00	0,00
3113	Einzahlungen aus Gebühren	0,00	0,00	0,00
3114	Einzahlungen aus Leistungen	2.988,50	300,00	2.688,50
3115	Einzahlungen aus Besitz und wirtschaftlicher Tätigkeit	0,00	0,00	0,00
3116	Einzahlungen aus Veräußerung von geringwertigen Wirtschaftsgütern (GWG) und sonstige Einzahlungen	0,00	0,00	0,00
<b>312</b>	<b>Einzahlungen aus Transfers</b>	<b>0,00</b>	<b>0,00</b>	<b>0,00</b>
3121	Transferzahlungen von Trägern des öffentlichen Rechts	0,00	0,00	0,00
3122	Transferzahlungen von Beteiligten	0,00	0,00	0,00
3123	Transferzahlungen von Unternehmen (inkl. Finanzunternehmen)	0,00	0,00	0,00
3124	Transferzahlungen von Haushalten und Organisationen ohne Erwerbscharakter	0,00	0,00	0,00
3125	Transferzahlungen vom Ausland	0,00	0,00	0,00
3126	Investitions- und Tilgungszuschüsse zwischen Unternehmungen und Betrieben der Gebietskörperschaft und der Gebietskörperschaft	0,00	0,00	0,00
<b>313</b>	<b>Einzahlungen aus Finanzerträgen</b>	<b>0,00</b>	<b>0,00</b>	<b>0,00</b>
3131	Einzahlungen aus Zinserträgen	0,00	0,00	0,00
3132	Einzahlungen aus Zinsen aus derivativen Finanzinstrumenten mit und ohne Grundgeschäft	0,00	0,00	0,00
3133	Einzahlungen aus Gewinnentnahmen von marktbestimmten Betrieben	0,00	0,00	0,00
3134	Sonstige Einzahlungen aus Finanzerträgen	0,00	0,00	0,00
3135	Einzahlungen aus Dividenden/Gewinnausschüttungen	0,00	0,00	0,00
<b>31</b>	<b>Summe Einzahlungen operative Gebarung</b>	<b>2.988,50</b>	<b>300,00</b>	<b>2.688,50</b>
<b>321</b>	<b>Auszahlungen aus Personalaufwand</b>	<b>0,00</b>	<b>0,00</b>	<b>0,00</b>
3211	Auszahlungen für Personalaufwand (Bezüge, Nebengebühren, und Mehrleistungsvergütungen)	0,00	0,00	0,00
3212	Auszahlungen für gesetzliche und freiwillige Sozialaufwendungen	0,00	0,00	0,00
3213	Auszahlungen aus sonstigem Personalaufwand	0,00	0,00	0,00
<b>322</b>	<b>Auszahlungen aus Sachaufwand</b>	<b>10.301,44</b>	<b>11.900,00</b>	<b>-1.598,56</b>
3221	Auszahlungen für Gebrauchs- und Verbrauchsgüter, Handelswaren	2.908,20	100,00	2.808,20
3222	Auszahlungen für Verwaltungs- und Betriebsaufwand	0,00	0,00	0,00
3223	Auszahlungen für Leasing- und Mietaufwand	0,00	0,00	0,00
3224	Auszahlungen für Instandhaltung	5.220,68	5.000,00	220,68
3225	Sonstige Auszahlungen aus Sachaufwand	2.172,56	6.800,00	-4.627,44
3226	Auszahlungen aus der Inanspruchnahme von Haftungen	0,00	0,00	0,00
<b>323</b>	<b>Auszahlungen aus Transfers</b>	<b>18.133,75</b>	<b>20.400,00</b>	<b>-2.266,25</b>
3231	Transferzahlungen an Träger des öffentlichen Rechts	17.533,75	20.200,00	-2.666,25

## Kunst, Kultur und Kultus (Gruppe 3)

MVAG	Mittelverwendungs- und aufbringungsgruppen (1. und 2. Ebene)	RA 2025	VA 2025	RA - VA
3232	Transferzahlungen an Beteiligungen	0,00	0,00	0,00
3233	Transferzahlungen an Unternehmen (inkl. Finanzunternehmen)	0,00	0,00	0,00
3234	Transferzahlungen an Haushalte und Organisationen ohne Erwerbscharakter	600,00	200,00	400,00
3235	Transferzahlungen an das Ausland	0,00	0,00	0,00
3236	Investitions- und Tilgungszuschüsse zwischen Unternehmungen und Betrieben der Gebietskörperschaft und der Gebietskörperschaft	0,00	0,00	0,00
<b>324</b>	<b>Auszahlungen aus Finanzaufwand</b>	<b>0,00</b>	<b>0,00</b>	<b>0,00</b>
3241	Auszahlungen für Zinsen	0,00	0,00	0,00
3242	Auszahlungen für Zinsen aus derivativen Finanzinstrumenten mit und ohne Grundgeschäft	0,00	0,00	0,00
3243	Auszahlungen aus Gewinnentnahmen von marktbestimmten Betrieben	0,00	0,00	0,00
3244	Sonstige Auszahlungen aus Finanzaufwendungen	0,00	0,00	0,00
<b>32</b>	<b>Summe Auszahlungen operative Gebarung</b>	<b>28.435,19</b>	<b>32.300,00</b>	<b>-3.864,81</b>
<b>SA1</b>	<b>Saldo (1) Geldfluss aus der operativen Gebarung (31 – 32)</b>	<b>-25.446,69</b>	<b>-32.000,00</b>	<b>6.553,31</b>
<b>331</b>	<b>Einzahlungen aus der Investitionstätigkeit</b>	<b>0,00</b>	<b>0,00</b>	<b>0,00</b>
3311	Einzahlungen aus der Veräußerung von immateriellem Vermögen	0,00	0,00	0,00
3312	Einzahlungen aus der Veräußerung von Grundstücken und Grundstückeinrichtungen	0,00	0,00	0,00
3313	Einzahlungen aus der Veräußerung von Gebäuden und Bauten	0,00	0,00	0,00
3314	Einzahlungen aus der Veräußerung von technischen Anlagen, Fahrzeugen und Maschinen	0,00	0,00	0,00
3315	Einzahlungen aus der Veräußerung von Amts-, Betriebs- und Geschäftsausstattung	0,00	0,00	0,00
3316	Einzahlungen aus der Veräußerung von Kulturgütern	0,00	0,00	0,00
3317	Einzahlungen aus der Veräußerung von Beteiligungen	0,00	0,00	0,00
3318	Einzahlungen aus der Veräußerung von kofinanzierten Schutzbauten	0,00	0,00	0,00
<b>332</b>	<b>Einzahlungen aus der Rückzahlung von Darlehen sowie gewährten Vorschüssen</b>	<b>0,00</b>	<b>0,00</b>	<b>0,00</b>
3321	Einzahlungen aus Darlehen an Träger des öffentlichen Rechts	0,00	0,00	0,00
3322	Einzahlungen aus Darlehen an Beteiligungen	0,00	0,00	0,00
3323	Einzahlungen aus Darlehen an Unternehmen und Haushalte	0,00	0,00	0,00
3325	Einzahlungen aus Vorschüssen und Anzahlungen	0,00	0,00	0,00
<b>333</b>	<b>Einzahlungen aus Kapitaltransfers</b>	<b>0,00</b>	<b>0,00</b>	<b>0,00</b>
3331	Kapitaltransferzahlungen von Trägern des öffentlichen Rechts	0,00	0,00	0,00
3332	Kapitaltransferzahlungen von Beteiligungen	0,00	0,00	0,00
3333	Kapitaltransferzahlungen von Unternehmen	0,00	0,00	0,00
3334	Kapitaltransferzahlungen von Haushalten und Organisationen ohne Erwerbscharakter	0,00	0,00	0,00
3335	Kapitaltransferzahlungen vom Ausland	0,00	0,00	0,00

## Kunst, Kultur und Kultus (Gruppe 3)

MVAG	Mittelverwendungs- und aufbringungsgruppen (1. und 2. Ebene)	RA 2025	VA 2025	RA - VA
<b>33</b>	<b>Summe Einzahlungen investive Gebarung</b>	<b>0,00</b>	<b>0,00</b>	<b>0,00</b>
<b>341</b>	<b>Auszahlungen aus der Investitionstätigkeit</b>	<b>0,00</b>	<b>0,00</b>	<b>0,00</b>
3411	Auszahlungen für den Erwerb von immateriellem Vermögen	0,00	0,00	0,00
3412	Auszahlungen für den Erwerb von Grundstücken und Grundstückseinrichtungen	0,00	0,00	0,00
3413	Auszahlungen für den Erwerb von Gebäuden und Bauten	0,00	0,00	0,00
3414	Auszahlungen für den Erwerb von technischen Anlagen, Fahrzeugen und Maschinen	0,00	0,00	0,00
3415	Auszahlungen für den Erwerb von Amts-, Betriebs- und Geschäftsausstattung	0,00	0,00	0,00
3416	Auszahlungen für den Erwerb von Kulturgütern	0,00	0,00	0,00
3417	Auszahlungen für den Erwerb von Beteiligungen	0,00	0,00	0,00
3418	Auszahlungen für den Erwerb von kofinanzierten Schutzbauten	0,00	0,00	0,00
<b>342</b>	<b>Auszahlungen aus der Gewährung von Darlehen sowie gewährten Vorschüssen</b>	<b>0,00</b>	<b>0,00</b>	<b>0,00</b>
3421	Auszahlungen von Darlehen an Träger des öffentlichen Rechts	0,00	0,00	0,00
3422	Auszahlungen von Darlehen an Beteiligungen	0,00	0,00	0,00
3423	Auszahlungen von Darlehen an Unternehmen und Haushalte	0,00	0,00	0,00
3425	Auszahlungen von Vorschüssen und Anzahlungen	0,00	0,00	0,00
<b>343</b>	<b>Auszahlungen aus Kapitaltransfers</b>	<b>0,00</b>	<b>0,00</b>	<b>0,00</b>
3431	Kapitaltransferzahlungen an Träger des öffentlichen Rechts	0,00	0,00	0,00
3432	Kapitaltransferzahlungen an Beteiligungen	0,00	0,00	0,00
3433	Kapitaltransferzahlungen an Unternehmen (Finanzunternehmen)	0,00	0,00	0,00
3434	Kapitaltransferzahlungen an Haushalte und Organisationen ohne Erwerbscharakter	0,00	0,00	0,00
3435	Kapitaltransferzahlungen an das Ausland	0,00	0,00	0,00
<b>34</b>	<b>Summe Auszahlungen investive Gebarung</b>	<b>0,00</b>	<b>0,00</b>	<b>0,00</b>
<b>SA2</b>	<b>Saldo (2) Geldfluss aus der investiven Gebarung (33 – 34)</b>	<b>0,00</b>	<b>0,00</b>	<b>0,00</b>
<b>SA3</b>	<b>Saldo (3) Nettofinanzierungssaldo (Saldo 1 + Saldo 2)</b>	<b>-25.446,69</b>	<b>-32.000,00</b>	<b>6.553,31</b>
<b>351</b>	<b>Einzahlungen aus der Aufnahme von Finanzschulden</b>	<b>0,00</b>	<b>0,00</b>	<b>0,00</b>
3511	Einzahlungen aus empfangenen Darlehen von öffentlichen Körperschaften und Rechtsträgern	0,00	0,00	0,00
3512	Einzahlungen aus empfangenen Darlehen von Beteiligungen	0,00	0,00	0,00
3513	Einzahlungen aus empfangenen Darlehen von Unternehmen und privaten Haushalten	0,00	0,00	0,00
3514	Einzahlungen aus Finanzschulden (Finanzunternehmen)	0,00	0,00	0,00
3515	Einzahlungen aus Aufnahmen von Leasingverbindlichkeiten	0,00	0,00	0,00
<b>353</b>	<b>Einzahlungen infolge eines Kapitaltausches bei derivativen Finanzinstrumenten mit Grundgeschäft</b>	<b>0,00</b>	<b>0,00</b>	<b>0,00</b>
3530	Einzahlungen infolge eines Kapitaltausches bei derivativen Finanzinstrumenten mit Grundgeschäft	0,00	0,00	0,00

**Kunst, Kultur und Kultus (Gruppe 3)**

<b>MVAG</b>	<b>Mittelverwendungs- und aufbringungsgruppen (1. und 2. Ebene)</b>	<b>RA 2025</b>	<b>VA 2025</b>	<b>RA - VA</b>
<b>355</b>	<b>Einzahlungen aus dem Abgang von Finanzinstrumenten</b>	<b>0,00</b>	<b>0,00</b>	<b>0,00</b>
3550	Einzahlungen aus dem Abgang von Finanzinstrumenten	0,00	0,00	0,00
<b>35</b>	<b>Summe Einzahlungen aus der Finanzierungstätigkeit</b>	<b>0,00</b>	<b>0,00</b>	<b>0,00</b>
<b>361</b>	<b>Auszahlungen aus der Tilgung von Finanzschulden</b>	<b>0,00</b>	<b>0,00</b>	<b>0,00</b>
3611	Auszahlungen aus empfangenen Darlehen von öffentlichen Körperschaften und Rechtsträgern	0,00	0,00	0,00
3612	Auszahlungen aus empfangenen Darlehen von Beteiligungen	0,00	0,00	0,00
3613	Auszahlungen aus empfangenen Darlehen von Unternehmen und privaten Haushalten	0,00	0,00	0,00
3614	Auszahlungen aus Finanzschulden	0,00	0,00	0,00
3615	Auszahlungen aus Rückzahlungen von Leasingverbindlichkeiten	0,00	0,00	0,00
<b>363</b>	<b>Auszahlungen infolge eines Kapitaltausches bei derivativen Finanzinstrumenten mit Grundgeschäft</b>	<b>0,00</b>	<b>0,00</b>	<b>0,00</b>
3630	Auszahlungen infolge eines Kapitaltausches bei derivativen Finanzinstrumenten mit Grundgeschäft	0,00	0,00	0,00
<b>365</b>	<b>Auszahlungen für den Erwerb von Finanzinstrumenten</b>	<b>0,00</b>	<b>0,00</b>	<b>0,00</b>
3650	Auszahlungen für den Erwerb von Finanzinstrumenten	0,00	0,00	0,00
<b>36</b>	<b>Summe Auszahlungen aus der Finanzierungstätigkeit</b>	<b>0,00</b>	<b>0,00</b>	<b>0,00</b>
<b>SA4</b>	<b>Saldo (4) Geldfluss aus der Finanzierungstätigkeit (35 – 36)</b>	<b>0,00</b>	<b>0,00</b>	<b>0,00</b>
<b>SA5</b>	<b>Saldo (5) Geldfluss aus der voranschlagswirksamen Gebarung (Saldo 3 + Saldo 4)</b>	<b>-25.446,69</b>	<b>-32.000,00</b>	<b>6.553,31</b>

## Soziale Wohlfahrt und Wohnbauförderung (Gruppe 4)

MVAG	Mittelverwendungs- und aufbringungsgruppen (1. und 2. Ebene)	RA 2025	VA 2025	RA - VA
<b>311</b>	<b>Einzahlungen aus operativer Verwaltungstätigkeit</b>	<b>1.025,40</b>	<b>1.200,00</b>	<b>-174,60</b>
3111	Einzahlungen aus eigenen Abgaben	0,00	0,00	0,00
3112	Einzahlungen aus Ertragsanteilen	0,00	0,00	0,00
3113	Einzahlungen aus Gebühren	0,00	0,00	0,00
3114	Einzahlungen aus Leistungen	1.025,40	1.200,00	-174,60
3115	Einzahlungen aus Besitz und wirtschaftlicher Tätigkeit	0,00	0,00	0,00
3116	Einzahlungen aus Veräußerung von geringwertigen Wirtschaftsgütern (GWG) und sonstige Einzahlungen	0,00	0,00	0,00
<b>312</b>	<b>Einzahlungen aus Transfers</b>	<b>25.585,65</b>	<b>200,00</b>	<b>25.385,65</b>
3121	Transferzahlungen von Trägern des öffentlichen Rechts	25.585,65	200,00	25.385,65
3122	Transferzahlungen von Beteiligten	0,00	0,00	0,00
3123	Transferzahlungen von Unternehmen (inkl. Finanzunternehmen)	0,00	0,00	0,00
3124	Transferzahlungen von Haushalten und Organisationen ohne Erwerbscharakter	0,00	0,00	0,00
3125	Transferzahlungen vom Ausland	0,00	0,00	0,00
3126	Investitions- und Tilgungszuschüsse zwischen Unternehmungen und Betrieben der Gebietskörperschaft und der Gebietskörperschaft	0,00	0,00	0,00
<b>313</b>	<b>Einzahlungen aus Finanzerträgen</b>	<b>0,00</b>	<b>0,00</b>	<b>0,00</b>
3131	Einzahlungen aus Zinserträgen	0,00	0,00	0,00
3132	Einzahlungen aus Zinsen aus derivativen Finanzinstrumenten mit und ohne Grundgeschäft	0,00	0,00	0,00
3133	Einzahlungen aus Gewinnentnahmen von marktbestimmten Betrieben	0,00	0,00	0,00
3134	Sonstige Einzahlungen aus Finanzerträgen	0,00	0,00	0,00
3135	Einzahlungen aus Dividenden/Gewinnausschüttungen	0,00	0,00	0,00
<b>31</b>	<b>Summe Einzahlungen operative Gebarung</b>	<b>26.611,05</b>	<b>1.400,00</b>	<b>25.211,05</b>
<b>321</b>	<b>Auszahlungen aus Personalaufwand</b>	<b>0,00</b>	<b>0,00</b>	<b>0,00</b>
3211	Auszahlungen für Personalaufwand (Bezüge, Nebengebühren, und Mehrleistungsvergütungen)	0,00	0,00	0,00
3212	Auszahlungen für gesetzliche und freiwillige Sozialaufwendungen	0,00	0,00	0,00
3213	Auszahlungen aus sonstigem Personalaufwand	0,00	0,00	0,00
<b>322</b>	<b>Auszahlungen aus Sachaufwand</b>	<b>4.043,16</b>	<b>5.800,00</b>	<b>-1.756,84</b>
3221	Auszahlungen für Verbrauchs- und Verbrauchsgüter, Handelswaren	501,60	1.000,00	-498,40
3222	Auszahlungen für Verwaltungs- und Betriebsaufwand	0,00	100,00	-100,00
3223	Auszahlungen für Leasing- und Mietaufwand	0,00	0,00	0,00
3224	Auszahlungen für Instandhaltung	0,00	0,00	0,00
3225	Sonstige Auszahlungen aus Sachaufwand	3.541,56	4.700,00	-1.158,44
3226	Auszahlungen aus der Inanspruchnahme von Haftungen	0,00	0,00	0,00
<b>323</b>	<b>Auszahlungen aus Transfers</b>	<b>201.055,88</b>	<b>211.900,00</b>	<b>-10.844,12</b>
3231	Transferzahlungen an Träger des öffentlichen Rechts	207.873,58	210.300,00	-2.426,42

## Soziale Wohlfahrt und Wohnbauförderung (Gruppe 4)

MVAG	Mittelverwendungs- und aufbringungsgruppen (1. und 2. Ebene)	RA 2025	VA 2025	RA - VA
3232	Transferzahlungen an Beteiligungen	0,00	0,00	0,00
3233	Transferzahlungen an Unternehmen (inkl. Finanzunternehmen)	0,00	0,00	0,00
3234	Transferzahlungen an Haushalte und Organisationen ohne Erwerbscharakter	-6.817,70	1.600,00	-8.417,70
3235	Transferzahlungen an das Ausland	0,00	0,00	0,00
3236	Investitions- und Tilgungszuschüsse zwischen Unternehmungen und Betrieben der Gebietskörperschaft und der Gebietskörperschaft	0,00	0,00	0,00
<b>324</b>	<b>Auszahlungen aus Finanzaufwand</b>	<b>0,00</b>	<b>0,00</b>	<b>0,00</b>
3241	Auszahlungen für Zinsen	0,00	0,00	0,00
3242	Auszahlungen für Zinsen aus derivativen Finanzinstrumenten mit und ohne Grundgeschäft	0,00	0,00	0,00
3243	Auszahlungen aus Gewinnentnahmen von marktbestimmten Betrieben	0,00	0,00	0,00
3244	Sonstige Auszahlungen aus Finanzaufwendungen	0,00	0,00	0,00
<b>32</b>	<b>Summe Auszahlungen operative Gebarung</b>	<b>205.099,04</b>	<b>217.700,00</b>	<b>-12.600,96</b>
<b>SA1</b>	<b>Saldo (1) Geldfluss aus der operativen Gebarung (31 – 32)</b>	<b>-178.487,99</b>	<b>-216.300,00</b>	<b>37.812,01</b>
<b>331</b>	<b>Einzahlungen aus der Investitionstätigkeit</b>	<b>0,00</b>	<b>0,00</b>	<b>0,00</b>
3311	Einzahlungen aus der Veräußerung von immateriellem Vermögen	0,00	0,00	0,00
3312	Einzahlungen aus der Veräußerung von Grundstücken und Grundstückeinrichtungen	0,00	0,00	0,00
3313	Einzahlungen aus der Veräußerung von Gebäuden und Bauten	0,00	0,00	0,00
3314	Einzahlungen aus der Veräußerung von technischen Anlagen, Fahrzeugen und Maschinen	0,00	0,00	0,00
3315	Einzahlungen aus der Veräußerung von Amts-, Betriebs- und Geschäftsausstattung	0,00	0,00	0,00
3316	Einzahlungen aus der Veräußerung von Kulturgütern	0,00	0,00	0,00
3317	Einzahlungen aus der Veräußerung von Beteiligungen	0,00	0,00	0,00
3318	Einzahlungen aus der Veräußerung von kofinanzierten Schutzbauten	0,00	0,00	0,00
<b>332</b>	<b>Einzahlungen aus der Rückzahlung von Darlehen sowie gewährten Vorschüssen</b>	<b>0,00</b>	<b>0,00</b>	<b>0,00</b>
3321	Einzahlungen aus Darlehen an Träger des öffentlichen Rechts	0,00	0,00	0,00
3322	Einzahlungen aus Darlehen an Beteiligungen	0,00	0,00	0,00
3323	Einzahlungen aus Darlehen an Unternehmen und Haushalte	0,00	0,00	0,00
3325	Einzahlungen aus Vorschüssen und Anzahlungen	0,00	0,00	0,00
<b>333</b>	<b>Einzahlungen aus Kapitaltransfers</b>	<b>0,00</b>	<b>0,00</b>	<b>0,00</b>
3331	Kapitaltransferzahlungen von Trägern des öffentlichen Rechts	0,00	0,00	0,00
3332	Kapitaltransferzahlungen von Beteiligungen	0,00	0,00	0,00
3333	Kapitaltransferzahlungen von Unternehmen	0,00	0,00	0,00
3334	Kapitaltransferzahlungen von Haushalten und Organisationen ohne Erwerbscharakter	0,00	0,00	0,00
3335	Kapitaltransferzahlungen vom Ausland	0,00	0,00	0,00

## Soziale Wohlfahrt und Wohnbauförderung (Gruppe 4)

MVAG	Mittelverwendungs- und aufbringungsgruppen (1. und 2. Ebene)	RA 2025	VA 2025	RA - VA
<b>33</b>	<b>Summe Einzahlungen investive Gebarung</b>	<b>0,00</b>	<b>0,00</b>	<b>0,00</b>
<b>341</b>	<b>Auszahlungen aus der Investitionstätigkeit</b>	<b>0,00</b>	<b>0,00</b>	<b>0,00</b>
3411	Auszahlungen für den Erwerb von immateriellem Vermögen	0,00	0,00	0,00
3412	Auszahlungen für den Erwerb von Grundstücken und Grundstückseinrichtungen	0,00	0,00	0,00
3413	Auszahlungen für den Erwerb von Gebäuden und Bauten	0,00	0,00	0,00
3414	Auszahlungen für den Erwerb von technischen Anlagen, Fahrzeugen und Maschinen	0,00	0,00	0,00
3415	Auszahlungen für den Erwerb von Amts-, Betriebs- und Geschäftsausstattung	0,00	0,00	0,00
3416	Auszahlungen für den Erwerb von Kulturgütern	0,00	0,00	0,00
3417	Auszahlungen für den Erwerb von Beteiligungen	0,00	0,00	0,00
3418	Auszahlungen für den Erwerb von kofinanzierten Schutzbauten	0,00	0,00	0,00
<b>342</b>	<b>Auszahlungen aus der Gewährung von Darlehen sowie gewährten Vorschüssen</b>	<b>0,00</b>	<b>0,00</b>	<b>0,00</b>
3421	Auszahlungen von Darlehen an Träger des öffentlichen Rechts	0,00	0,00	0,00
3422	Auszahlungen von Darlehen an Beteiligungen	0,00	0,00	0,00
3423	Auszahlungen von Darlehen an Unternehmen und Haushalte	0,00	0,00	0,00
3425	Auszahlungen von Vorschüssen und Anzahlungen	0,00	0,00	0,00
<b>343</b>	<b>Auszahlungen aus Kapitaltransfers</b>	<b>0,00</b>	<b>0,00</b>	<b>0,00</b>
3431	Kapitaltransferzahlungen an Träger des öffentlichen Rechts	0,00	0,00	0,00
3432	Kapitaltransferzahlungen an Beteiligungen	0,00	0,00	0,00
3433	Kapitaltransferzahlungen an Unternehmen (Finanzunternehmen)	0,00	0,00	0,00
3434	Kapitaltransferzahlungen an Haushalte und Organisationen ohne Erwerbscharakter	0,00	0,00	0,00
3435	Kapitaltransferzahlungen an das Ausland	0,00	0,00	0,00
<b>34</b>	<b>Summe Auszahlungen investive Gebarung</b>	<b>0,00</b>	<b>0,00</b>	<b>0,00</b>
<b>SA2</b>	<b>Saldo (2) Geldfluss aus der investiven Gebarung (33 – 34)</b>	<b>0,00</b>	<b>0,00</b>	<b>0,00</b>
<b>SA3</b>	<b>Saldo (3) Nettofinanzierungssaldo (Saldo 1 + Saldo 2)</b>	<b>-178.487,99</b>	<b>-216.300,00</b>	<b>37.812,01</b>
<b>351</b>	<b>Einzahlungen aus der Aufnahme von Finanzschulden</b>	<b>0,00</b>	<b>0,00</b>	<b>0,00</b>
3511	Einzahlungen aus empfangenen Darlehen von öffentlichen Körperschaften und Rechtsträgern	0,00	0,00	0,00
3512	Einzahlungen aus empfangenen Darlehen von Beteiligungen	0,00	0,00	0,00
3513	Einzahlungen aus empfangenen Darlehen von Unternehmen und privaten Haushalten	0,00	0,00	0,00
3514	Einzahlungen aus Finanzschulden (Finanzunternehmen)	0,00	0,00	0,00
3515	Einzahlungen aus Aufnahmen von Leasingverbindlichkeiten	0,00	0,00	0,00
<b>353</b>	<b>Einzahlungen infolge eines Kapitaltausches bei derivativen Finanzinstrumenten mit Grundgeschäft</b>	<b>0,00</b>	<b>0,00</b>	<b>0,00</b>
3530	Einzahlungen infolge eines Kapitaltausches bei derivativen Finanzinstrumenten mit Grundgeschäft	0,00	0,00	0,00

**Soziale Wohlfahrt und Wohnbauförderung (Gruppe 4)**

<b>MVAG</b>	<b>Mittelverwendungs- und aufbringungsgruppen (1. und 2. Ebene)</b>	<b>RA 2025</b>	<b>VA 2025</b>	<b>RA - VA</b>
<b>355</b>	<b>Einzahlungen aus dem Abgang von Finanzinstrumenten</b>	<b>0,00</b>	<b>0,00</b>	<b>0,00</b>
3550	Einzahlungen aus dem Abgang von Finanzinstrumenten	0,00	0,00	0,00
<b>35</b>	<b>Summe Einzahlungen aus der Finanzierungstätigkeit</b>	<b>0,00</b>	<b>0,00</b>	<b>0,00</b>
<b>361</b>	<b>Auszahlungen aus der Tilgung von Finanzschulden</b>	<b>0,00</b>	<b>0,00</b>	<b>0,00</b>
3611	Auszahlungen aus empfangenen Darlehen von öffentlichen Körperschaften und Rechtsträgern	0,00	0,00	0,00
3612	Auszahlungen aus empfangenen Darlehen von Beteiligungen	0,00	0,00	0,00
3613	Auszahlungen aus empfangenen Darlehen von Unternehmen und privaten Haushalten	0,00	0,00	0,00
3614	Auszahlungen aus Finanzschulden	0,00	0,00	0,00
3615	Auszahlungen aus Rückzahlungen von Leasingverbindlichkeiten	0,00	0,00	0,00
<b>363</b>	<b>Auszahlungen infolge eines Kapitaltausches bei derivativen Finanzinstrumenten mit Grundgeschäft</b>	<b>0,00</b>	<b>0,00</b>	<b>0,00</b>
3630	Auszahlungen infolge eines Kapitaltausches bei derivativen Finanzinstrumenten mit Grundgeschäft	0,00	0,00	0,00
<b>365</b>	<b>Auszahlungen für den Erwerb von Finanzinstrumenten</b>	<b>0,00</b>	<b>0,00</b>	<b>0,00</b>
3650	Auszahlungen für den Erwerb von Finanzinstrumenten	0,00	0,00	0,00
<b>36</b>	<b>Summe Auszahlungen aus der Finanzierungstätigkeit</b>	<b>0,00</b>	<b>0,00</b>	<b>0,00</b>
<b>SA4</b>	<b>Saldo (4) Geldfluss aus der Finanzierungstätigkeit (35 – 36)</b>	<b>0,00</b>	<b>0,00</b>	<b>0,00</b>
<b>SA5</b>	<b>Saldo (5) Geldfluss aus der voranschlagswirksamen Gebarung (Saldo 3 + Saldo 4)</b>	<b>-178.487,99</b>	<b>-216.300,00</b>	<b>37.812,01</b>

## Gesundheit (Gruppe 5)

MVAG	Mittelverwendungs- und aufbringungsgruppen (1. und 2. Ebene)	RA 2025	VA 2025	RA - VA
<b>311</b>	<b>Einzahlungen aus operativer Verwaltungstätigkeit</b>	<b>0,00</b>	<b>0,00</b>	<b>0,00</b>
3111	Einzahlungen aus eigenen Abgaben	0,00	0,00	0,00
3112	Einzahlungen aus Ertragsanteilen	0,00	0,00	0,00
3113	Einzahlungen aus Gebühren	0,00	0,00	0,00
3114	Einzahlungen aus Leistungen	0,00	0,00	0,00
3115	Einzahlungen aus Besitz und wirtschaftlicher Tätigkeit	0,00	0,00	0,00
3116	Einzahlungen aus Veräußerung von geringwertigen Wirtschaftsgütern (GWG) und sonstige Einzahlungen	0,00	0,00	0,00
<b>312</b>	<b>Einzahlungen aus Transfers</b>	<b>3.490,56</b>	<b>0,00</b>	<b>3.490,56</b>
3121	Transferzahlungen von Trägern des öffentlichen Rechts	3.490,56	0,00	3.490,56
3122	Transferzahlungen von Beteiligten	0,00	0,00	0,00
3123	Transferzahlungen von Unternehmen (inkl. Finanzunternehmen)	0,00	0,00	0,00
3124	Transferzahlungen von Haushalten und Organisationen ohne Erwerbscharakter	0,00	0,00	0,00
3125	Transferzahlungen vom Ausland	0,00	0,00	0,00
3126	Investitions- und Tilgungszuschüsse zwischen Unternehmungen und Betrieben der Gebietskörperschaft und der Gebietskörperschaft	0,00	0,00	0,00
<b>313</b>	<b>Einzahlungen aus Finanzerträgen</b>	<b>0,00</b>	<b>0,00</b>	<b>0,00</b>
3131	Einzahlungen aus Zinserträgen	0,00	0,00	0,00
3132	Einzahlungen aus Zinsen aus derivativen Finanzinstrumenten mit und ohne Grundgeschäft	0,00	0,00	0,00
3133	Einzahlungen aus Gewinnentnahmen von marktbestimmten Betrieben	0,00	0,00	0,00
3134	Sonstige Einzahlungen aus Finanzerträgen	0,00	0,00	0,00
3135	Einzahlungen aus Dividenden/Gewinnausschüttungen	0,00	0,00	0,00
<b>31</b>	<b>Summe Einzahlungen operative Gebarung</b>	<b>3.490,56</b>	<b>0,00</b>	<b>3.490,56</b>
<b>321</b>	<b>Auszahlungen aus Personalaufwand</b>	<b>723,98</b>	<b>1.200,00</b>	<b>-476,02</b>
3211	Auszahlungen für Personalaufwand (Bezüge, Nebengebühren, und Mehrleistungsvergütungen)	723,98	1.200,00	-476,02
3212	Auszahlungen für gesetzliche und freiwillige Sozialaufwendungen	0,00	0,00	0,00
3213	Auszahlungen aus sonstigem Personalaufwand	0,00	0,00	0,00
<b>322</b>	<b>Auszahlungen aus Sachaufwand</b>	<b>698,80</b>	<b>900,00</b>	<b>-201,20</b>
3221	Auszahlungen für Gebrauchs- und Verbrauchsgüter, Handelswaren	0,00	0,00	0,00
3222	Auszahlungen für Verwaltungs- und Betriebsaufwand	0,00	0,00	0,00
3223	Auszahlungen für Leasing- und Mietaufwand	0,00	0,00	0,00
3224	Auszahlungen für Instandhaltung	0,00	0,00	0,00
3225	Sonstige Auszahlungen aus Sachaufwand	698,80	900,00	-201,20
3226	Auszahlungen aus der Inanspruchnahme von Haftungen	0,00	0,00	0,00
<b>323</b>	<b>Auszahlungen aus Transfers</b>	<b>299.112,65</b>	<b>302.100,00</b>	<b>-2.987,35</b>
3231	Transferzahlungen an Träger des öffentlichen Rechts	299.112,65	302.100,00	-2.987,35

## Gesundheit (Gruppe 5)

MVAG	Mittelverwendungs- und aufbringungsgruppen (1. und 2. Ebene)	RA 2025	VA 2025	RA - VA
3232	Transferzahlungen an Beteiligungen	0,00	0,00	0,00
3233	Transferzahlungen an Unternehmen (inkl. Finanzunternehmen)	0,00	0,00	0,00
3234	Transferzahlungen an Haushalte und Organisationen ohne Erwerbscharakter	0,00	0,00	0,00
3235	Transferzahlungen an das Ausland	0,00	0,00	0,00
3236	Investitions- und Tilgungszuschüsse zwischen Unternehmungen und Betrieben der Gebietskörperschaft und der Gebietskörperschaft	0,00	0,00	0,00
<b>324</b>	<b>Auszahlungen aus Finanzaufwand</b>	<b>0,00</b>	<b>0,00</b>	<b>0,00</b>
3241	Auszahlungen für Zinsen	0,00	0,00	0,00
3242	Auszahlungen für Zinsen aus derivativen Finanzinstrumenten mit und ohne Grundgeschäft	0,00	0,00	0,00
3243	Auszahlungen aus Gewinnentnahmen von marktbestimmten Betrieben	0,00	0,00	0,00
3244	Sonstige Auszahlungen aus Finanzaufwendungen	0,00	0,00	0,00
<b>32</b>	<b>Summe Auszahlungen operative Gebarung</b>	<b>300.535,43</b>	<b>304.200,00</b>	<b>-3.664,57</b>
<b>SA1</b>	<b>Saldo (1) Geldfluss aus der operativen Gebarung (31 – 32)</b>	<b>-297.044,87</b>	<b>-304.200,00</b>	<b>7.155,13</b>
<b>331</b>	<b>Einzahlungen aus der Investitionstätigkeit</b>	<b>0,00</b>	<b>0,00</b>	<b>0,00</b>
3311	Einzahlungen aus der Veräußerung von immateriellem Vermögen	0,00	0,00	0,00
3312	Einzahlungen aus der Veräußerung von Grundstücken und Grundstückeinrichtungen	0,00	0,00	0,00
3313	Einzahlungen aus der Veräußerung von Gebäuden und Bauten	0,00	0,00	0,00
3314	Einzahlungen aus der Veräußerung von technischen Anlagen, Fahrzeugen und Maschinen	0,00	0,00	0,00
3315	Einzahlungen aus der Veräußerung von Amts-, Betriebs- und Geschäftsausstattung	0,00	0,00	0,00
3316	Einzahlungen aus der Veräußerung von Kulturgütern	0,00	0,00	0,00
3317	Einzahlungen aus der Veräußerung von Beteiligungen	0,00	0,00	0,00
3318	Einzahlungen aus der Veräußerung von kofinanzierten Schutzbauten	0,00	0,00	0,00
<b>332</b>	<b>Einzahlungen aus der Rückzahlung von Darlehen sowie gewährten Vorschüssen</b>	<b>0,00</b>	<b>0,00</b>	<b>0,00</b>
3321	Einzahlungen aus Darlehen an Träger des öffentlichen Rechts	0,00	0,00	0,00
3322	Einzahlungen aus Darlehen an Beteiligungen	0,00	0,00	0,00
3323	Einzahlungen aus Darlehen an Unternehmen und Haushalte	0,00	0,00	0,00
3325	Einzahlungen aus Vorschüssen und Anzahlungen	0,00	0,00	0,00
<b>333</b>	<b>Einzahlungen aus Kapitaltransfers</b>	<b>0,00</b>	<b>0,00</b>	<b>0,00</b>
3331	Kapitaltransferzahlungen von Trägern des öffentlichen Rechts	0,00	0,00	0,00
3332	Kapitaltransferzahlungen von Beteiligungen	0,00	0,00	0,00
3333	Kapitaltransferzahlungen von Unternehmen	0,00	0,00	0,00
3334	Kapitaltransferzahlungen von Haushalten und Organisationen ohne Erwerbscharakter	0,00	0,00	0,00
3335	Kapitaltransferzahlungen vom Ausland	0,00	0,00	0,00

## Gesundheit (Gruppe 5)

MVAG	Mittelverwendungs- und aufbringungsgruppen (1. und 2. Ebene)	RA 2025	VA 2025	RA - VA
<b>33</b>	<b>Summe Einzahlungen investive Gebarung</b>	<b>0,00</b>	<b>0,00</b>	<b>0,00</b>
<b>341</b>	<b>Auszahlungen aus der Investitionstätigkeit</b>	<b>0,00</b>	<b>0,00</b>	<b>0,00</b>
3411	Auszahlungen für den Erwerb von immateriellem Vermögen	0,00	0,00	0,00
3412	Auszahlungen für den Erwerb von Grundstücken und Grundstückseinrichtungen	0,00	0,00	0,00
3413	Auszahlungen für den Erwerb von Gebäuden und Bauten	0,00	0,00	0,00
3414	Auszahlungen für den Erwerb von technischen Anlagen, Fahrzeugen und Maschinen	0,00	0,00	0,00
3415	Auszahlungen für den Erwerb von Amts-, Betriebs- und Geschäftsausstattung	0,00	0,00	0,00
3416	Auszahlungen für den Erwerb von Kulturgütern	0,00	0,00	0,00
3417	Auszahlungen für den Erwerb von Beteiligungen	0,00	0,00	0,00
3418	Auszahlungen für den Erwerb von kofinanzierten Schutzbauten	0,00	0,00	0,00
<b>342</b>	<b>Auszahlungen aus der Gewährung von Darlehen sowie gewährten Vorschüssen</b>	<b>0,00</b>	<b>0,00</b>	<b>0,00</b>
3421	Auszahlungen von Darlehen an Träger des öffentlichen Rechts	0,00	0,00	0,00
3422	Auszahlungen von Darlehen an Beteiligungen	0,00	0,00	0,00
3423	Auszahlungen von Darlehen an Unternehmen und Haushalte	0,00	0,00	0,00
3425	Auszahlungen von Vorschüssen und Anzahlungen	0,00	0,00	0,00
<b>343</b>	<b>Auszahlungen aus Kapitaltransfers</b>	<b>0,00</b>	<b>0,00</b>	<b>0,00</b>
3431	Kapitaltransferzahlungen an Träger des öffentlichen Rechts	0,00	0,00	0,00
3432	Kapitaltransferzahlungen an Beteiligungen	0,00	0,00	0,00
3433	Kapitaltransferzahlungen an Unternehmen (Finanzunternehmen)	0,00	0,00	0,00
3434	Kapitaltransferzahlungen an Haushalte und Organisationen ohne Erwerbscharakter	0,00	0,00	0,00
3435	Kapitaltransferzahlungen an das Ausland	0,00	0,00	0,00
<b>34</b>	<b>Summe Auszahlungen investive Gebarung</b>	<b>0,00</b>	<b>0,00</b>	<b>0,00</b>
<b>SA2</b>	<b>Saldo (2) Geldfluss aus der investiven Gebarung (33 – 34)</b>	<b>0,00</b>	<b>0,00</b>	<b>0,00</b>
<b>SA3</b>	<b>Saldo (3) Nettofinanzierungssaldo (Saldo 1 + Saldo 2)</b>	<b>-297.044,87</b>	<b>-304.200,00</b>	<b>7.155,13</b>
<b>351</b>	<b>Einzahlungen aus der Aufnahme von Finanzschulden</b>	<b>0,00</b>	<b>0,00</b>	<b>0,00</b>
3511	Einzahlungen aus empfangenen Darlehen von öffentlichen Körperschaften und Rechtsträgern	0,00	0,00	0,00
3512	Einzahlungen aus empfangenen Darlehen von Beteiligungen	0,00	0,00	0,00
3513	Einzahlungen aus empfangenen Darlehen von Unternehmen und privaten Haushalten	0,00	0,00	0,00
3514	Einzahlungen aus Finanzschulden (Finanzunternehmen)	0,00	0,00	0,00
3515	Einzahlungen aus Aufnahmen von Leasingverbindlichkeiten	0,00	0,00	0,00
<b>353</b>	<b>Einzahlungen infolge eines Kapitaltausches bei derivativen Finanzinstrumenten mit Grundgeschäft</b>	<b>0,00</b>	<b>0,00</b>	<b>0,00</b>
3530	Einzahlungen infolge eines Kapitaltausches bei derivativen Finanzinstrumenten mit Grundgeschäft	0,00	0,00	0,00

## Gesundheit (Gruppe 5)

MVAG	Mittelverwendungs- und aufbringungsgruppen (1. und 2. Ebene)	RA 2025	VA 2025	RA - VA
<b>355</b>	<b>Einzahlungen aus dem Abgang von Finanzinstrumenten</b>	<b>0,00</b>	<b>0,00</b>	<b>0,00</b>
3550	Einzahlungen aus dem Abgang von Finanzinstrumenten	0,00	0,00	0,00
<b>35</b>	<b>Summe Einzahlungen aus der Finanzierungstätigkeit</b>	<b>0,00</b>	<b>0,00</b>	<b>0,00</b>
<b>361</b>	<b>Auszahlungen aus der Tilgung von Finanzschulden</b>	<b>0,00</b>	<b>0,00</b>	<b>0,00</b>
3611	Auszahlungen aus empfangenen Darlehen von öffentlichen Körperschaften und Rechtsträgern	0,00	0,00	0,00
3612	Auszahlungen aus empfangenen Darlehen von Beteiligungen	0,00	0,00	0,00
3613	Auszahlungen aus empfangenen Darlehen von Unternehmen und privaten Haushalten	0,00	0,00	0,00
3614	Auszahlungen aus Finanzschulden	0,00	0,00	0,00
3615	Auszahlungen aus Rückzahlungen von Leasingverbindlichkeiten	0,00	0,00	0,00
<b>363</b>	<b>Auszahlungen infolge eines Kapitaltausches bei derivativen Finanzinstrumenten mit Grundgeschäft</b>	<b>0,00</b>	<b>0,00</b>	<b>0,00</b>
3630	Auszahlungen infolge eines Kapitaltausches bei derivativen Finanzinstrumenten mit Grundgeschäft	0,00	0,00	0,00
<b>365</b>	<b>Auszahlungen für den Erwerb von Finanzinstrumenten</b>	<b>0,00</b>	<b>0,00</b>	<b>0,00</b>
3650	Auszahlungen für den Erwerb von Finanzinstrumenten	0,00	0,00	0,00
<b>36</b>	<b>Summe Auszahlungen aus der Finanzierungstätigkeit</b>	<b>0,00</b>	<b>0,00</b>	<b>0,00</b>
<b>SA4</b>	<b>Saldo (4) Geldfluss aus der Finanzierungstätigkeit (35 – 36)</b>	<b>0,00</b>	<b>0,00</b>	<b>0,00</b>
<b>SA5</b>	<b>Saldo (5) Geldfluss aus der voranschlagswirksamen Gebarung (Saldo 3 + Saldo 4)</b>	<b>-297.044,87</b>	<b>-304.200,00</b>	<b>7.155,13</b>

## Straßen- und Wasserbau, Verkehr (Gruppe 6)

MVAG	Mittelverwendungs- und aufbringungsgruppen (1. und 2. Ebene)	RA 2025	VA 2025	RA - VA
<b>311</b>	<b>Einzahlungen aus operativer Verwaltungstätigkeit</b>	<b>9.942,32</b>	<b>7.800,00</b>	<b>2.142,32</b>
3111	Einzahlungen aus eigenen Abgaben	0,00	0,00	0,00
3112	Einzahlungen aus Ertragsanteilen	0,00	0,00	0,00
3113	Einzahlungen aus Gebühren	0,00	0,00	0,00
3114	Einzahlungen aus Leistungen	9.942,32	7.800,00	2.142,32
3115	Einzahlungen aus Besitz und wirtschaftlicher Tätigkeit	0,00	0,00	0,00
3116	Einzahlungen aus Veräußerung von geringwertigen Wirtschaftsgütern (GWG) und sonstige Einzahlungen	0,00	0,00	0,00
<b>312</b>	<b>Einzahlungen aus Transfers</b>	<b>70,00</b>	<b>300,00</b>	<b>-230,00</b>
3121	Transferzahlungen von Trägern des öffentlichen Rechts	0,00	0,00	0,00
3122	Transferzahlungen von Beteiligten	0,00	0,00	0,00
3123	Transferzahlungen von Unternehmen (inkl. Finanzunternehmen)	0,00	0,00	0,00
3124	Transferzahlungen von Haushalten und Organisationen ohne Erwerbscharakter	70,00	300,00	-230,00
3125	Transferzahlungen vom Ausland	0,00	0,00	0,00
3126	Investitions- und Tilgungszuschüsse zwischen Unternehmungen und Betrieben der Gebietskörperschaft und der Gebietskörperschaft	0,00	0,00	0,00
<b>313</b>	<b>Einzahlungen aus Finanzerträgen</b>	<b>0,00</b>	<b>0,00</b>	<b>0,00</b>
3131	Einzahlungen aus Zinserträgen	0,00	0,00	0,00
3132	Einzahlungen aus Zinsen aus derivativen Finanzinstrumenten mit und ohne Grundgeschäft	0,00	0,00	0,00
3133	Einzahlungen aus Gewinnentnahmen von marktbestimmten Betrieben	0,00	0,00	0,00
3134	Sonstige Einzahlungen aus Finanzerträgen	0,00	0,00	0,00
3135	Einzahlungen aus Dividenden/Gewinnausschüttungen	0,00	0,00	0,00
<b>31</b>	<b>Summe Einzahlungen operative Gebarung</b>	<b>10.012,32</b>	<b>8.100,00</b>	<b>1.912,32</b>
<b>321</b>	<b>Auszahlungen aus Personalaufwand</b>	<b>45.317,70</b>	<b>26.500,00</b>	<b>18.817,70</b>
3211	Auszahlungen für Personalaufwand (Bezüge, Nebengebühren, und Mehrleistungsvergütungen)	37.211,77	19.700,00	17.511,77
3212	Auszahlungen für gesetzliche und freiwillige Sozialaufwendungen	8.105,93	6.800,00	1.305,93
3213	Auszahlungen aus sonstigem Personalaufwand	0,00	0,00	0,00
<b>322</b>	<b>Auszahlungen aus Sachaufwand</b>	<b>13.944,52</b>	<b>26.000,00</b>	<b>-12.055,48</b>
3221	Auszahlungen für Gebrauchs- und Verbrauchsgüter, Handelswaren	483,20	1.000,00	-516,80
3222	Auszahlungen für Verwaltungs- und Betriebsaufwand	0,00	0,00	0,00
3223	Auszahlungen für Leasing- und Mietaufwand	0,00	0,00	0,00
3224	Auszahlungen für Instandhaltung	13.432,77	25.000,00	-11.567,23
3225	Sonstige Auszahlungen aus Sachaufwand	28,55	0,00	28,55
3226	Auszahlungen aus der Inanspruchnahme von Haftungen	0,00	0,00	0,00
<b>323</b>	<b>Auszahlungen aus Transfers</b>	<b>1.200,00</b>	<b>1.300,00</b>	<b>-100,00</b>
3231	Transferzahlungen an Träger des öffentlichen Rechts	1.200,00	1.300,00	-100,00

## Straßen- und Wasserbau, Verkehr (Gruppe 6)

MVAG	Mittelverwendungs- und aufbringungsgruppen (1. und 2. Ebene)	RA 2025	VA 2025	RA - VA
3232	Transferzahlungen an Beteiligungen	0,00	0,00	0,00
3233	Transferzahlungen an Unternehmen (inkl. Finanzunternehmen)	0,00	0,00	0,00
3234	Transferzahlungen an Haushalte und Organisationen ohne Erwerbscharakter	0,00	0,00	0,00
3235	Transferzahlungen an das Ausland	0,00	0,00	0,00
3236	Investitions- und Tilgungszuschüsse zwischen Unternehmungen und Betrieben der Gebietskörperschaft und der Gebietskörperschaft	0,00	0,00	0,00
<b>324</b>	<b>Auszahlungen aus Finanzaufwand</b>	<b>0,00</b>	<b>0,00</b>	<b>0,00</b>
3241	Auszahlungen für Zinsen	0,00	0,00	0,00
3242	Auszahlungen für Zinsen aus derivativen Finanzinstrumenten mit und ohne Grundgeschäft	0,00	0,00	0,00
3243	Auszahlungen aus Gewinnentnahmen von marktbestimmten Betrieben	0,00	0,00	0,00
3244	Sonstige Auszahlungen aus Finanzaufwendungen	0,00	0,00	0,00
<b>32</b>	<b>Summe Auszahlungen operative Gebarung</b>	<b>60.462,22</b>	<b>53.800,00</b>	<b>6.662,22</b>
<b>SA1</b>	<b>Saldo (1) Geldfluss aus der operativen Gebarung (31 – 32)</b>	<b>-50.449,90</b>	<b>-45.700,00</b>	<b>-4.749,90</b>
<b>331</b>	<b>Einzahlungen aus der Investitionstätigkeit</b>	<b>0,00</b>	<b>0,00</b>	<b>0,00</b>
3311	Einzahlungen aus der Veräußerung von immateriellem Vermögen	0,00	0,00	0,00
3312	Einzahlungen aus der Veräußerung von Grundstücken und Grundstückeinrichtungen	0,00	0,00	0,00
3313	Einzahlungen aus der Veräußerung von Gebäuden und Bauten	0,00	0,00	0,00
3314	Einzahlungen aus der Veräußerung von technischen Anlagen, Fahrzeugen und Maschinen	0,00	0,00	0,00
3315	Einzahlungen aus der Veräußerung von Amts-, Betriebs- und Geschäftsausstattung	0,00	0,00	0,00
3316	Einzahlungen aus der Veräußerung von Kulturgütern	0,00	0,00	0,00
3317	Einzahlungen aus der Veräußerung von Beteiligungen	0,00	0,00	0,00
3318	Einzahlungen aus der Veräußerung von kofinanzierten Schutzbauten	0,00	0,00	0,00
<b>332</b>	<b>Einzahlungen aus der Rückzahlung von Darlehen sowie gewährten Vorschüssen</b>	<b>0,00</b>	<b>0,00</b>	<b>0,00</b>
3321	Einzahlungen aus Darlehen an Träger des öffentlichen Rechts	0,00	0,00	0,00
3322	Einzahlungen aus Darlehen an Beteiligungen	0,00	0,00	0,00
3323	Einzahlungen aus Darlehen an Unternehmen und Haushalte	0,00	0,00	0,00
3325	Einzahlungen aus Vorschüssen und Anzahlungen	0,00	0,00	0,00
<b>333</b>	<b>Einzahlungen aus Kapitaltransfers</b>	<b>0,00</b>	<b>0,00</b>	<b>0,00</b>
3331	Kapitaltransferzahlungen von Trägern des öffentlichen Rechts	0,00	0,00	0,00
3332	Kapitaltransferzahlungen von Beteiligungen	0,00	0,00	0,00
3333	Kapitaltransferzahlungen von Unternehmen	0,00	0,00	0,00
3334	Kapitaltransferzahlungen von Haushalten und Organisationen ohne Erwerbscharakter	0,00	0,00	0,00
3335	Kapitaltransferzahlungen vom Ausland	0,00	0,00	0,00

## Straßen- und Wasserbau, Verkehr (Gruppe 6)

MVAG	Mittelverwendungs- und aufbringungsgruppen (1. und 2. Ebene)	RA 2025	VA 2025	RA - VA
<b>33</b>	<b>Summe Einzahlungen investive Gebarung</b>	<b>0,00</b>	<b>0,00</b>	<b>0,00</b>
<b>341</b>	<b>Auszahlungen aus der Investitionstätigkeit</b>	<b>4.118,94</b>	<b>53.000,00</b>	<b>-48.881,06</b>
3411	Auszahlungen für den Erwerb von immateriellem Vermögen	0,00	0,00	0,00
3412	Auszahlungen für den Erwerb von Grundstücken und Grundstückseinrichtungen	4.118,94	53.000,00	-48.881,06
3413	Auszahlungen für den Erwerb von Gebäuden und Bauten	0,00	0,00	0,00
3414	Auszahlungen für den Erwerb von technischen Anlagen, Fahrzeugen und Maschinen	0,00	0,00	0,00
3415	Auszahlungen für den Erwerb von Amts-, Betriebs- und Geschäftsausstattung	0,00	0,00	0,00
3416	Auszahlungen für den Erwerb von Kulturgütern	0,00	0,00	0,00
3417	Auszahlungen für den Erwerb von Beteiligungen	0,00	0,00	0,00
3418	Auszahlungen für den Erwerb von kofinanzierten Schutzbauten	0,00	0,00	0,00
<b>342</b>	<b>Auszahlungen aus der Gewährung von Darlehen sowie gewährten Vorschüssen</b>	<b>0,00</b>	<b>0,00</b>	<b>0,00</b>
3421	Auszahlungen von Darlehen an Träger des öffentlichen Rechts	0,00	0,00	0,00
3422	Auszahlungen von Darlehen an Beteiligungen	0,00	0,00	0,00
3423	Auszahlungen von Darlehen an Unternehmen und Haushalte	0,00	0,00	0,00
3425	Auszahlungen von Vorschüssen und Anzahlungen	0,00	0,00	0,00
<b>343</b>	<b>Auszahlungen aus Kapitaltransfers</b>	<b>0,00</b>	<b>100,00</b>	<b>-100,00</b>
3431	Kapitaltransferzahlungen an Träger des öffentlichen Rechts	0,00	0,00	0,00
3432	Kapitaltransferzahlungen an Beteiligungen	0,00	100,00	-100,00
3433	Kapitaltransferzahlungen an Unternehmen (Finanzunternehmen)	0,00	0,00	0,00
3434	Kapitaltransferzahlungen an Haushalte und Organisationen ohne Erwerbscharakter	0,00	0,00	0,00
3435	Kapitaltransferzahlungen an das Ausland	0,00	0,00	0,00
<b>34</b>	<b>Summe Auszahlungen investive Gebarung</b>	<b>4.118,94</b>	<b>53.100,00</b>	<b>-48.981,06</b>
<b>SA2</b>	<b>Saldo (2) Geldfluss aus der investiven Gebarung (33 – 34)</b>	<b>-4.118,94</b>	<b>-53.100,00</b>	<b>48.981,06</b>
<b>SA3</b>	<b>Saldo (3) Nettofinanzierungssaldo (Saldo 1 + Saldo 2)</b>	<b>-54.568,84</b>	<b>-98.800,00</b>	<b>44.231,16</b>
<b>351</b>	<b>Einzahlungen aus der Aufnahme von Finanzschulden</b>	<b>0,00</b>	<b>0,00</b>	<b>0,00</b>
3511	Einzahlungen aus empfangenen Darlehen von öffentlichen Körperschaften und Rechtsträgern	0,00	0,00	0,00
3512	Einzahlungen aus empfangenen Darlehen von Beteiligungen	0,00	0,00	0,00
3513	Einzahlungen aus empfangenen Darlehen von Unternehmen und privaten Haushalten	0,00	0,00	0,00
3514	Einzahlungen aus Finanzschulden (Finanzunternehmen)	0,00	0,00	0,00
3515	Einzahlungen aus Aufnahmen von Leasingverbindlichkeiten	0,00	0,00	0,00
<b>353</b>	<b>Einzahlungen infolge eines Kapitaltausches bei derivativen Finanzinstrumenten mit Grundgeschäft</b>	<b>0,00</b>	<b>0,00</b>	<b>0,00</b>
3530	Einzahlungen infolge eines Kapitaltausches bei derivativen Finanzinstrumenten mit Grundgeschäft	0,00	0,00	0,00

## Straßen- und Wasserbau, Verkehr (Gruppe 6)

MVAG	Mittelverwendungs- und aufbringungsgruppen (1. und 2. Ebene)	RA 2025	VA 2025	RA - VA
<b>355</b>	<b>Einzahlungen aus dem Abgang von Finanzinstrumenten</b>	<b>0,00</b>	<b>0,00</b>	<b>0,00</b>
3550	Einzahlungen aus dem Abgang von Finanzinstrumenten	0,00	0,00	0,00
<b>35</b>	<b>Summe Einzahlungen aus der Finanzierungstätigkeit</b>	<b>0,00</b>	<b>0,00</b>	<b>0,00</b>
<b>361</b>	<b>Auszahlungen aus der Tilgung von Finanzschulden</b>	<b>0,00</b>	<b>0,00</b>	<b>0,00</b>
3611	Auszahlungen aus empfangenen Darlehen von öffentlichen Körperschaften und Rechtsträgern	0,00	0,00	0,00
3612	Auszahlungen aus empfangenen Darlehen von Beteiligungen	0,00	0,00	0,00
3613	Auszahlungen aus empfangenen Darlehen von Unternehmen und privaten Haushalten	0,00	0,00	0,00
3614	Auszahlungen aus Finanzschulden	0,00	0,00	0,00
3615	Auszahlungen aus Rückzahlungen von Leasingverbindlichkeiten	0,00	0,00	0,00
<b>363</b>	<b>Auszahlungen infolge eines Kapitaltausches bei derivativen Finanzinstrumenten mit Grundgeschäft</b>	<b>0,00</b>	<b>0,00</b>	<b>0,00</b>
3630	Auszahlungen infolge eines Kapitaltausches bei derivativen Finanzinstrumenten mit Grundgeschäft	0,00	0,00	0,00
<b>365</b>	<b>Auszahlungen für den Erwerb von Finanzinstrumenten</b>	<b>0,00</b>	<b>0,00</b>	<b>0,00</b>
3650	Auszahlungen für den Erwerb von Finanzinstrumenten	0,00	0,00	0,00
<b>36</b>	<b>Summe Auszahlungen aus der Finanzierungstätigkeit</b>	<b>0,00</b>	<b>0,00</b>	<b>0,00</b>
<b>SA4</b>	<b>Saldo (4) Geldfluss aus der Finanzierungstätigkeit (35 – 36)</b>	<b>0,00</b>	<b>0,00</b>	<b>0,00</b>
<b>SA5</b>	<b>Saldo (5) Geldfluss aus der voranschlagswirksamen Gebarung (Saldo 3 + Saldo 4)</b>	<b>-54.568,84</b>	<b>-98.800,00</b>	<b>44.231,16</b>

## Wirtschaftsförderung (Gruppe 7)

MVAG	Mittelverwendungs- und aufbringungsgruppen (1. und 2. Ebene)	RA 2025	VA 2025	RA - VA
<b>311</b>	<b>Einzahlungen aus operativer Verwaltungstätigkeit</b>	<b>0,00</b>	<b>0,00</b>	<b>0,00</b>
3111	Einzahlungen aus eigenen Abgaben	0,00	0,00	0,00
3112	Einzahlungen aus Ertragsanteilen	0,00	0,00	0,00
3113	Einzahlungen aus Gebühren	0,00	0,00	0,00
3114	Einzahlungen aus Leistungen	0,00	0,00	0,00
3115	Einzahlungen aus Besitz und wirtschaftlicher Tätigkeit	0,00	0,00	0,00
3116	Einzahlungen aus Veräußerung von geringwertigen Wirtschaftsgütern (GWG) und sonstige Einzahlungen	0,00	0,00	0,00
<b>312</b>	<b>Einzahlungen aus Transfers</b>	<b>24.860,00</b>	<b>3.300,00</b>	<b>21.560,00</b>
3121	Transferzahlungen von Trägern des öffentlichen Rechts	24.860,00	3.300,00	21.560,00
3122	Transferzahlungen von Beteiligten	0,00	0,00	0,00
3123	Transferzahlungen von Unternehmen (inkl. Finanzunternehmen)	0,00	0,00	0,00
3124	Transferzahlungen von Haushalten und Organisationen ohne Erwerbscharakter	0,00	0,00	0,00
3125	Transferzahlungen vom Ausland	0,00	0,00	0,00
3126	Investitions- und Tilgungszuschüsse zwischen Unternehmungen und Betrieben der Gebietskörperschaft und der Gebietskörperschaft	0,00	0,00	0,00
<b>313</b>	<b>Einzahlungen aus Finanzerträgen</b>	<b>0,00</b>	<b>0,00</b>	<b>0,00</b>
3131	Einzahlungen aus Zinserträgen	0,00	0,00	0,00
3132	Einzahlungen aus Zinsen aus derivativen Finanzinstrumenten mit und ohne Grundgeschäft	0,00	0,00	0,00
3133	Einzahlungen aus Gewinnentnahmen von marktbestimmten Betrieben	0,00	0,00	0,00
3134	Sonstige Einzahlungen aus Finanzerträgen	0,00	0,00	0,00
3135	Einzahlungen aus Dividenden/Gewinnausschüttungen	0,00	0,00	0,00
<b>31</b>	<b>Summe Einzahlungen operative Gebarung</b>	<b>24.860,00</b>	<b>3.300,00</b>	<b>21.560,00</b>
<b>321</b>	<b>Auszahlungen aus Personalaufwand</b>	<b>0,00</b>	<b>0,00</b>	<b>0,00</b>
3211	Auszahlungen für Personalaufwand (Bezüge, Nebengebühren, und Mehrleistungsvergütungen)	0,00	0,00	0,00
3212	Auszahlungen für gesetzliche und freiwillige Sozialaufwendungen	0,00	0,00	0,00
3213	Auszahlungen aus sonstigem Personalaufwand	0,00	0,00	0,00
<b>322</b>	<b>Auszahlungen aus Sachaufwand</b>	<b>0,00</b>	<b>24.000,00</b>	<b>-24.000,00</b>
3221	Auszahlungen für Gebrauchs- und Verbrauchsgüter, Handelswaren	0,00	0,00	0,00
3222	Auszahlungen für Verwaltungs- und Betriebsaufwand	0,00	0,00	0,00
3223	Auszahlungen für Leasing- und Mietaufwand	0,00	0,00	0,00
3224	Auszahlungen für Instandhaltung	0,00	0,00	0,00
3225	Sonstige Auszahlungen aus Sachaufwand	0,00	24.000,00	-24.000,00
3226	Auszahlungen aus der Inanspruchnahme von Haftungen	0,00	0,00	0,00
<b>323</b>	<b>Auszahlungen aus Transfers</b>	<b>12.490,08</b>	<b>13.300,00</b>	<b>-809,92</b>
3231	Transferzahlungen an Träger des öffentlichen Rechts	0,00	0,00	0,00

## Wirtschaftsförderung (Gruppe 7)

MVAG	Mittelverwendungs- und aufbringungsgruppen (1. und 2. Ebene)	RA 2025	VA 2025	RA - VA
3232	Transferzahlungen an Beteiligungen	0,00	0,00	0,00
3233	Transferzahlungen an Unternehmen (inkl. Finanzunternehmen)	2.527,19	3.300,00	-772,81
3234	Transferzahlungen an Haushalte und Organisationen ohne Erwerbscharakter	9.962,89	10.000,00	-37,11
3235	Transferzahlungen an das Ausland	0,00	0,00	0,00
3236	Investitions- und Tilgungszuschüsse zwischen Unternehmungen und Betrieben der Gebietskörperschaft und der Gebietskörperschaft	0,00	0,00	0,00
<b>324</b>	<b>Auszahlungen aus Finanzaufwand</b>	<b>0,00</b>	<b>0,00</b>	<b>0,00</b>
3241	Auszahlungen für Zinsen	0,00	0,00	0,00
3242	Auszahlungen für Zinsen aus derivativen Finanzinstrumenten mit und ohne Grundgeschäft	0,00	0,00	0,00
3243	Auszahlungen aus Gewinnentnahmen von marktbestimmten Betrieben	0,00	0,00	0,00
3244	Sonstige Auszahlungen aus Finanzaufwendungen	0,00	0,00	0,00
<b>32</b>	<b>Summe Auszahlungen operative Gebarung</b>	<b>12.490,08</b>	<b>37.300,00</b>	<b>-24.809,92</b>
<b>SA1</b>	<b>Saldo (1) Geldfluss aus der operativen Gebarung (31 – 32)</b>	<b>12.369,92</b>	<b>-34.000,00</b>	<b>46.369,92</b>
<b>331</b>	<b>Einzahlungen aus der Investitionstätigkeit</b>	<b>0,00</b>	<b>0,00</b>	<b>0,00</b>
3311	Einzahlungen aus der Veräußerung von immateriellem Vermögen	0,00	0,00	0,00
3312	Einzahlungen aus der Veräußerung von Grundstücken und Grundstückeinrichtungen	0,00	0,00	0,00
3313	Einzahlungen aus der Veräußerung von Gebäuden und Bauten	0,00	0,00	0,00
3314	Einzahlungen aus der Veräußerung von technischen Anlagen, Fahrzeugen und Maschinen	0,00	0,00	0,00
3315	Einzahlungen aus der Veräußerung von Amts-, Betriebs- und Geschäftsausstattung	0,00	0,00	0,00
3316	Einzahlungen aus der Veräußerung von Kulturgütern	0,00	0,00	0,00
3317	Einzahlungen aus der Veräußerung von Beteiligungen	0,00	0,00	0,00
3318	Einzahlungen aus der Veräußerung von kofinanzierten Schutzbauten	0,00	0,00	0,00
<b>332</b>	<b>Einzahlungen aus der Rückzahlung von Darlehen sowie gewährten Vorschüssen</b>	<b>0,00</b>	<b>0,00</b>	<b>0,00</b>
3321	Einzahlungen aus Darlehen an Träger des öffentlichen Rechts	0,00	0,00	0,00
3322	Einzahlungen aus Darlehen an Beteiligungen	0,00	0,00	0,00
3323	Einzahlungen aus Darlehen an Unternehmen und Haushalte	0,00	0,00	0,00
3325	Einzahlungen aus Vorschüssen und Anzahlungen	0,00	0,00	0,00
<b>333</b>	<b>Einzahlungen aus Kapitaltransfers</b>	<b>0,00</b>	<b>22.300,00</b>	<b>-22.300,00</b>
3331	Kapitaltransferzahlungen von Trägern des öffentlichen Rechts	0,00	22.300,00	-22.300,00
3332	Kapitaltransferzahlungen von Beteiligungen	0,00	0,00	0,00
3333	Kapitaltransferzahlungen von Unternehmen	0,00	0,00	0,00
3334	Kapitaltransferzahlungen von Haushalten und Organisationen ohne Erwerbscharakter	0,00	0,00	0,00
3335	Kapitaltransferzahlungen vom Ausland	0,00	0,00	0,00

## Wirtschaftsförderung (Gruppe 7)

MVAG	Mittelverwendungs- und aufbringungsgruppen (1. und 2. Ebene)	RA 2025	VA 2025	RA - VA
<b>33</b>	<b>Summe Einzahlungen investive Gebarung</b>	<b>0,00</b>	<b>22.300,00</b>	<b>-22.300,00</b>
<b>341</b>	<b>Auszahlungen aus der Investitionstätigkeit</b>	<b>11.393,93</b>	<b>15.000,00</b>	<b>-3.606,07</b>
3411	Auszahlungen für den Erwerb von immateriellem Vermögen	0,00	0,00	0,00
3412	Auszahlungen für den Erwerb von Grundstücken und Grundstückseinrichtungen	11.393,93	15.000,00	-3.606,07
3413	Auszahlungen für den Erwerb von Gebäuden und Bauten	0,00	0,00	0,00
3414	Auszahlungen für den Erwerb von technischen Anlagen, Fahrzeugen und Maschinen	0,00	0,00	0,00
3415	Auszahlungen für den Erwerb von Amts-, Betriebs- und Geschäftsausstattung	0,00	0,00	0,00
3416	Auszahlungen für den Erwerb von Kulturgütern	0,00	0,00	0,00
3417	Auszahlungen für den Erwerb von Beteiligungen	0,00	0,00	0,00
3418	Auszahlungen für den Erwerb von kofinanzierten Schutzbauten	0,00	0,00	0,00
<b>342</b>	<b>Auszahlungen aus der Gewährung von Darlehen sowie gewährten Vorschüssen</b>	<b>0,00</b>	<b>0,00</b>	<b>0,00</b>
3421	Auszahlungen von Darlehen an Träger des öffentlichen Rechts	0,00	0,00	0,00
3422	Auszahlungen von Darlehen an Beteiligungen	0,00	0,00	0,00
3423	Auszahlungen von Darlehen an Unternehmen und Haushalte	0,00	0,00	0,00
3425	Auszahlungen von Vorschüssen und Anzahlungen	0,00	0,00	0,00
<b>343</b>	<b>Auszahlungen aus Kapitaltransfers</b>	<b>0,00</b>	<b>0,00</b>	<b>0,00</b>
3431	Kapitaltransferzahlungen an Träger des öffentlichen Rechts	0,00	0,00	0,00
3432	Kapitaltransferzahlungen an Beteiligungen	0,00	0,00	0,00
3433	Kapitaltransferzahlungen an Unternehmen (Finanzunternehmen)	0,00	0,00	0,00
3434	Kapitaltransferzahlungen an Haushalte und Organisationen ohne Erwerbscharakter	0,00	0,00	0,00
3435	Kapitaltransferzahlungen an das Ausland	0,00	0,00	0,00
<b>34</b>	<b>Summe Auszahlungen investive Gebarung</b>	<b>11.393,93</b>	<b>15.000,00</b>	<b>-3.606,07</b>
<b>SA2</b>	<b>Saldo (2) Geldfluss aus der investiven Gebarung (33 – 34)</b>	<b>-11.393,93</b>	<b>7.300,00</b>	<b>-18.693,93</b>
<b>SA3</b>	<b>Saldo (3) Nettofinanzierungssaldo (Saldo 1 + Saldo 2)</b>	<b>975,99</b>	<b>-26.700,00</b>	<b>27.675,99</b>
<b>351</b>	<b>Einzahlungen aus der Aufnahme von Finanzschulden</b>	<b>0,00</b>	<b>0,00</b>	<b>0,00</b>
3511	Einzahlungen aus empfangenen Darlehen von öffentlichen Körperschaften und Rechtsträgern	0,00	0,00	0,00
3512	Einzahlungen aus empfangenen Darlehen von Beteiligungen	0,00	0,00	0,00
3513	Einzahlungen aus empfangenen Darlehen von Unternehmen und privaten Haushalten	0,00	0,00	0,00
3514	Einzahlungen aus Finanzschulden (Finanzunternehmen)	0,00	0,00	0,00
3515	Einzahlungen aus Aufnahmen von Leasingverbindlichkeiten	0,00	0,00	0,00
<b>353</b>	<b>Einzahlungen infolge eines Kapitaltausches bei derivativen Finanzinstrumenten mit Grundgeschäft</b>	<b>0,00</b>	<b>0,00</b>	<b>0,00</b>
3530	Einzahlungen infolge eines Kapitaltausches bei derivativen Finanzinstrumenten mit Grundgeschäft	0,00	0,00	0,00

## Wirtschaftsförderung (Gruppe 7)

MVAG	Mittelverwendungs- und aufbringungsgruppen (1. und 2. Ebene)	RA 2025	VA 2025	RA - VA
<b>355</b>	<b>Einzahlungen aus dem Abgang von Finanzinstrumenten</b>	<b>0,00</b>	<b>0,00</b>	<b>0,00</b>
3550	Einzahlungen aus dem Abgang von Finanzinstrumenten	0,00	0,00	0,00
<b>35</b>	<b>Summe Einzahlungen aus der Finanzierungstätigkeit</b>	<b>0,00</b>	<b>0,00</b>	<b>0,00</b>
<b>361</b>	<b>Auszahlungen aus der Tilgung von Finanzschulden</b>	<b>0,00</b>	<b>0,00</b>	<b>0,00</b>
3611	Auszahlungen aus empfangenen Darlehen von öffentlichen Körperschaften und Rechtsträgern	0,00	0,00	0,00
3612	Auszahlungen aus empfangenen Darlehen von Beteiligungen	0,00	0,00	0,00
3613	Auszahlungen aus empfangenen Darlehen von Unternehmen und privaten Haushalten	0,00	0,00	0,00
3614	Auszahlungen aus Finanzschulden	0,00	0,00	0,00
3615	Auszahlungen aus Rückzahlungen von Leasingverbindlichkeiten	0,00	0,00	0,00
<b>363</b>	<b>Auszahlungen infolge eines Kapitaltausches bei derivativen Finanzinstrumenten mit Grundgeschäft</b>	<b>0,00</b>	<b>0,00</b>	<b>0,00</b>
3630	Auszahlungen infolge eines Kapitaltausches bei derivativen Finanzinstrumenten mit Grundgeschäft	0,00	0,00	0,00
<b>365</b>	<b>Auszahlungen für den Erwerb von Finanzinstrumenten</b>	<b>0,00</b>	<b>0,00</b>	<b>0,00</b>
3650	Auszahlungen für den Erwerb von Finanzinstrumenten	0,00	0,00	0,00
<b>36</b>	<b>Summe Auszahlungen aus der Finanzierungstätigkeit</b>	<b>0,00</b>	<b>0,00</b>	<b>0,00</b>
<b>SA4</b>	<b>Saldo (4) Geldfluss aus der Finanzierungstätigkeit (35 – 36)</b>	<b>0,00</b>	<b>0,00</b>	<b>0,00</b>
<b>SA5</b>	<b>Saldo (5) Geldfluss aus der voranschlagswirksamen Gebarung (Saldo 3 + Saldo 4)</b>	<b>975,99</b>	<b>-26.700,00</b>	<b>27.675,99</b>

## Dienstleistungen (Gruppe 8)

MVAG	Mittelverwendungs- und aufbringungsgruppen (1. und 2. Ebene)	RA 2025	VA 2025	RA - VA
<b>311</b>	<b>Einzahlungen aus operativer Verwaltungstätigkeit</b>	<b>677.298,04</b>	<b>546.300,00</b>	<b>130.998,04</b>
3111	Einzahlungen aus eigenen Abgaben	0,00	0,00	0,00
3112	Einzahlungen aus Ertragsanteilen	0,00	0,00	0,00
3113	Einzahlungen aus Gebühren	451.380,50	434.100,00	17.280,50
3114	Einzahlungen aus Leistungen	13.855,45	13.700,00	155,45
3115	Einzahlungen aus Besitz und wirtschaftlicher Tätigkeit	26.873,38	13.300,00	13.573,38
3116	Einzahlungen aus Veräußerung von geringwertigen Wirtschaftsgütern (GWG) und sonstige Einzahlungen	185.188,71	85.200,00	99.988,71
<b>312</b>	<b>Einzahlungen aus Transfers</b>	<b>38.087,16</b>	<b>49.300,00</b>	<b>-11.212,84</b>
3121	Transferzahlungen von Trägern des öffentlichen Rechts	38.087,16	49.300,00	-11.212,84
3122	Transferzahlungen von Beteiligten	0,00	0,00	0,00
3123	Transferzahlungen von Unternehmen (inkl. Finanzunternehmen)	0,00	0,00	0,00
3124	Transferzahlungen von Haushalten und Organisationen ohne Erwerbscharakter	0,00	0,00	0,00
3125	Transferzahlungen vom Ausland	0,00	0,00	0,00
3126	Investitions- und Tilgungszuschüsse zwischen Unternehmungen und Betrieben der Gebietskörperschaft und der Gebietskörperschaft	0,00	0,00	0,00
<b>313</b>	<b>Einzahlungen aus Finanzerträgen</b>	<b>0,00</b>	<b>0,00</b>	<b>0,00</b>
3131	Einzahlungen aus Zinserträgen	0,00	0,00	0,00
3132	Einzahlungen aus Zinsen aus derivativen Finanzinstrumenten mit und ohne Grundgeschäft	0,00	0,00	0,00
3133	Einzahlungen aus Gewinnentnahmen von marktbestimmten Betrieben	0,00	0,00	0,00
3134	Sonstige Einzahlungen aus Finanzerträgen	0,00	0,00	0,00
3135	Einzahlungen aus Dividenden/Gewinnausschüttungen	0,00	0,00	0,00
<b>31</b>	<b>Summe Einzahlungen operative Gebarung</b>	<b>715.385,20</b>	<b>595.600,00</b>	<b>119.785,20</b>
<b>321</b>	<b>Auszahlungen aus Personalaufwand</b>	<b>203.271,21</b>	<b>204.000,00</b>	<b>-728,79</b>
3211	Auszahlungen für Personalaufwand (Bezüge, Nebengebühren, und Mehrleistungsvergütungen)	164.038,20	165.600,00	-1.561,80
3212	Auszahlungen für gesetzliche und freiwillige Sozialaufwendungen	39.233,01	38.400,00	833,01
3213	Auszahlungen aus sonstigem Personalaufwand	0,00	0,00	0,00
<b>322</b>	<b>Auszahlungen aus Sachaufwand</b>	<b>467.434,70</b>	<b>309.000,00</b>	<b>158.434,70</b>
3221	Auszahlungen für Gebrauchs- und Verbrauchsgüter, Handelswaren	241.261,02	95.500,00	145.761,02
3222	Auszahlungen für Verwaltungs- und Betriebsaufwand	85.408,23	73.400,00	12.008,23
3223	Auszahlungen für Leasing- und Mietaufwand	1.403,41	3.700,00	-2.296,59
3224	Auszahlungen für Instandhaltung	37.912,13	61.800,00	-23.887,87
3225	Sonstige Auszahlungen aus Sachaufwand	101.449,91	74.600,00	26.849,91
3226	Auszahlungen aus der Inanspruchnahme von Haftungen	0,00	0,00	0,00
<b>323</b>	<b>Auszahlungen aus Transfers</b>	<b>43.543,00</b>	<b>43.900,00</b>	<b>-357,00</b>
3231	Transferzahlungen an Träger des öffentlichen Rechts	0,00	0,00	0,00

## Dienstleistungen (Gruppe 8)

MVAG	Mittelverwendungs- und aufbringungsgruppen (1. und 2. Ebene)	RA 2025	VA 2025	RA - VA
3232	Transferzahlungen an Beteiligungen	0,00	0,00	0,00
3233	Transferzahlungen an Unternehmen (inkl. Finanzunternehmen)	43.543,00	43.900,00	-357,00
3234	Transferzahlungen an Haushalte und Organisationen ohne Erwerbscharakter	0,00	0,00	0,00
3235	Transferzahlungen an das Ausland	0,00	0,00	0,00
3236	Investitions- und Tilgungszuschüsse zwischen Unternehmungen und Betrieben der Gebietskörperschaft und der Gebietskörperschaft	0,00	0,00	0,00
<b>324</b>	<b>Auszahlungen aus Finanzaufwand</b>	<b>110.843,53</b>	<b>150.900,00</b>	<b>-40.056,47</b>
3241	Auszahlungen für Zinsen	108.762,34	150.900,00	-42.137,66
3242	Auszahlungen für Zinsen aus derivativen Finanzinstrumenten mit und ohne Grundgeschäft	0,00	0,00	0,00
3243	Auszahlungen aus Gewinnentnahmen von marktbestimmten Betrieben	0,00	0,00	0,00
3244	Sonstige Auszahlungen aus Finanzaufwendungen	2.081,19	0,00	2.081,19
<b>32</b>	<b>Summe Auszahlungen operative Gebarung</b>	<b>825.092,44</b>	<b>707.800,00</b>	<b>117.292,44</b>
<b>SA1</b>	<b>Saldo (1) Geldfluss aus der operativen Gebarung (31 – 32)</b>	<b>-109.707,24</b>	<b>-112.200,00</b>	<b>2.492,76</b>
<b>331</b>	<b>Einzahlungen aus der Investitionstätigkeit</b>	<b>0,00</b>	<b>0,00</b>	<b>0,00</b>
3311	Einzahlungen aus der Veräußerung von immateriellem Vermögen	0,00	0,00	0,00
3312	Einzahlungen aus der Veräußerung von Grundstücken und Grundstückeinrichtungen	0,00	0,00	0,00
3313	Einzahlungen aus der Veräußerung von Gebäuden und Bauten	0,00	0,00	0,00
3314	Einzahlungen aus der Veräußerung von technischen Anlagen, Fahrzeugen und Maschinen	0,00	0,00	0,00
3315	Einzahlungen aus der Veräußerung von Amts-, Betriebs- und Geschäftsausstattung	0,00	0,00	0,00
3316	Einzahlungen aus der Veräußerung von Kulturgütern	0,00	0,00	0,00
3317	Einzahlungen aus der Veräußerung von Beteiligungen	0,00	0,00	0,00
3318	Einzahlungen aus der Veräußerung von kofinanzierten Schutzbauten	0,00	0,00	0,00
<b>332</b>	<b>Einzahlungen aus der Rückzahlung von Darlehen sowie gewährten Vorschüssen</b>	<b>0,00</b>	<b>0,00</b>	<b>0,00</b>
3321	Einzahlungen aus Darlehen an Träger des öffentlichen Rechts	0,00	0,00	0,00
3322	Einzahlungen aus Darlehen an Beteiligungen	0,00	0,00	0,00
3323	Einzahlungen aus Darlehen an Unternehmen und Haushalte	0,00	0,00	0,00
3325	Einzahlungen aus Vorschüssen und Anzahlungen	0,00	0,00	0,00
<b>333</b>	<b>Einzahlungen aus Kapitaltransfers</b>	<b>57.494,84</b>	<b>58.400,00</b>	<b>-905,16</b>
3331	Kapitaltransferzahlungen von Trägern des öffentlichen Rechts	24.113,93	22.900,00	1.213,93
3332	Kapitaltransferzahlungen von Beteiligungen	0,00	0,00	0,00
3333	Kapitaltransferzahlungen von Unternehmen	0,00	0,00	0,00
3334	Kapitaltransferzahlungen von Haushalten und Organisationen ohne Erwerbscharakter	33.380,91	35.500,00	-2.119,09
3335	Kapitaltransferzahlungen vom Ausland	0,00	0,00	0,00

## Dienstleistungen (Gruppe 8)

MVAG	Mittelverwendungs- und aufbringungsgruppen (1. und 2. Ebene)	RA 2025	VA 2025	RA - VA
<b>33</b>	<b>Summe Einzahlungen investive Gebarung</b>	<b>57.494,84</b>	<b>58.400,00</b>	<b>-905,16</b>
<b>341</b>	<b>Auszahlungen aus der Investitionstätigkeit</b>	<b>185.452,47</b>	<b>394.100,00</b>	<b>-208.647,53</b>
3411	Auszahlungen für den Erwerb von immateriellem Vermögen	0,00	0,00	0,00
3412	Auszahlungen für den Erwerb von Grundstücken und Grundstückseinrichtungen	141.028,25	343.000,00	-201.971,75
3413	Auszahlungen für den Erwerb von Gebäuden und Bauten	40.445,10	47.300,00	-6.854,90
3414	Auszahlungen für den Erwerb von technischen Anlagen, Fahrzeugen und Maschinen	395,29	2.700,00	-2.304,71
3415	Auszahlungen für den Erwerb von Amts-, Betriebs- und Geschäftsausstattung	3.583,83	1.100,00	2.483,83
3416	Auszahlungen für den Erwerb von Kulturgütern	0,00	0,00	0,00
3417	Auszahlungen für den Erwerb von Beteiligungen	0,00	0,00	0,00
3418	Auszahlungen für den Erwerb von kofinanzierten Schutzbauten	0,00	0,00	0,00
<b>342</b>	<b>Auszahlungen aus der Gewährung von Darlehen sowie gewährten Vorschüssen</b>	<b>0,00</b>	<b>0,00</b>	<b>0,00</b>
3421	Auszahlungen von Darlehen an Träger des öffentlichen Rechts	0,00	0,00	0,00
3422	Auszahlungen von Darlehen an Beteiligungen	0,00	0,00	0,00
3423	Auszahlungen von Darlehen an Unternehmen und Haushalte	0,00	0,00	0,00
3425	Auszahlungen von Vorschüssen und Anzahlungen	0,00	0,00	0,00
<b>343</b>	<b>Auszahlungen aus Kapitaltransfers</b>	<b>0,00</b>	<b>0,00</b>	<b>0,00</b>
3431	Kapitaltransferzahlungen an Träger des öffentlichen Rechts	0,00	0,00	0,00
3432	Kapitaltransferzahlungen an Beteiligungen	0,00	0,00	0,00
3433	Kapitaltransferzahlungen an Unternehmen (Finanzunternehmen)	0,00	0,00	0,00
3434	Kapitaltransferzahlungen an Haushalte und Organisationen ohne Erwerbscharakter	0,00	0,00	0,00
3435	Kapitaltransferzahlungen an das Ausland	0,00	0,00	0,00
<b>34</b>	<b>Summe Auszahlungen investive Gebarung</b>	<b>185.452,47</b>	<b>394.100,00</b>	<b>-208.647,53</b>
<b>SA2</b>	<b>Saldo (2) Geldfluss aus der investiven Gebarung (33 – 34)</b>	<b>-127.957,63</b>	<b>-335.700,00</b>	<b>207.742,37</b>
<b>SA3</b>	<b>Saldo (3) Nettofinanzierungssaldo (Saldo 1 + Saldo 2)</b>	<b>-237.664,87</b>	<b>-447.900,00</b>	<b>210.235,13</b>
<b>351</b>	<b>Einzahlungen aus der Aufnahme von Finanzschulden</b>	<b>57.983,90</b>	<b>231.400,00</b>	<b>-173.416,10</b>
3511	Einzahlungen aus empfangenen Darlehen von öffentlichen Körperschaften und Rechtsträgern	0,00	0,00	0,00
3512	Einzahlungen aus empfangenen Darlehen von Beteiligungen	0,00	0,00	0,00
3513	Einzahlungen aus empfangenen Darlehen von Unternehmen und privaten Haushalten	0,00	0,00	0,00
3514	Einzahlungen aus Finanzschulden (Finanzunternehmen)	57.983,90	231.400,00	-173.416,10
3515	Einzahlungen aus Aufnahmen von Leasingverbindlichkeiten	0,00	0,00	0,00
<b>353</b>	<b>Einzahlungen infolge eines Kapitaltausches bei derivativen Finanzinstrumenten mit Grundgeschäft</b>	<b>0,00</b>	<b>0,00</b>	<b>0,00</b>
3530	Einzahlungen infolge eines Kapitaltausches bei derivativen Finanzinstrumenten mit Grundgeschäft	0,00	0,00	0,00

## Dienstleistungen (Gruppe 8)

MVAG	Mittelverwendungs- und aufbringungsgruppen (1. und 2. Ebene)	RA 2025	VA 2025	RA - VA
<b>355</b>	<b>Einzahlungen aus dem Abgang von Finanzinstrumenten</b>	<b>0,00</b>	<b>0,00</b>	<b>0,00</b>
3550	Einzahlungen aus dem Abgang von Finanzinstrumenten	0,00	0,00	0,00
<b>35</b>	<b>Summe Einzahlungen aus der Finanzierungstätigkeit</b>	<b>57.983,90</b>	<b>231.400,00</b>	<b>-173.416,10</b>
<b>361</b>	<b>Auszahlungen aus der Tilgung von Finanzschulden</b>	<b>199.916,87</b>	<b>207.900,00</b>	<b>-7.983,13</b>
3611	Auszahlungen aus empfangenen Darlehen von öffentlichen Körperschaften und Rechtsträgern	0,00	0,00	0,00
3612	Auszahlungen aus empfangenen Darlehen von Beteiligungen	0,00	0,00	0,00
3613	Auszahlungen aus empfangenen Darlehen von Unternehmen und privaten Haushalten	0,00	0,00	0,00
3614	Auszahlungen aus Finanzschulden	199.916,87	207.900,00	-7.983,13
3615	Auszahlungen aus Rückzahlungen von Leasingverbindlichkeiten	0,00	0,00	0,00
<b>363</b>	<b>Auszahlungen infolge eines Kapitaltausches bei derivativen Finanzinstrumenten mit Grundgeschäft</b>	<b>0,00</b>	<b>0,00</b>	<b>0,00</b>
3630	Auszahlungen infolge eines Kapitaltausches bei derivativen Finanzinstrumenten mit Grundgeschäft	0,00	0,00	0,00
<b>365</b>	<b>Auszahlungen für den Erwerb von Finanzinstrumenten</b>	<b>0,00</b>	<b>0,00</b>	<b>0,00</b>
3650	Auszahlungen für den Erwerb von Finanzinstrumenten	0,00	0,00	0,00
<b>36</b>	<b>Summe Auszahlungen aus der Finanzierungstätigkeit</b>	<b>199.916,87</b>	<b>207.900,00</b>	<b>-7.983,13</b>
<b>SA4</b>	<b>Saldo (4) Geldfluss aus der Finanzierungstätigkeit (35 – 36)</b>	<b>-141.932,97</b>	<b>23.500,00</b>	<b>-165.432,97</b>
<b>SA5</b>	<b>Saldo (5) Geldfluss aus der voranschlagswirksamen Gebarung (Saldo 3 + Saldo 4)</b>	<b>-379.597,84</b>	<b>-424.400,00</b>	<b>44.802,16</b>

## Finanzwirtschaft (Gruppe 9)

MVAG	Mittelverwendungs- und aufbringungsgruppen (1. und 2. Ebene)	RA 2025	VA 2025	RA - VA
<b>311</b>	<b>Einzahlungen aus operativer Verwaltungstätigkeit</b>	<b>1.293.041,64</b>	<b>1.184.500,00</b>	<b>108.541,64</b>
3111	Einzahlungen aus eigenen Abgaben	274.008,20	193.900,00	80.108,20
3112	Einzahlungen aus Ertragsanteilen	996.742,03	987.000,00	9.742,03
3113	Einzahlungen aus Gebühren	0,00	0,00	0,00
3114	Einzahlungen aus Leistungen	244,34	300,00	-55,66
3115	Einzahlungen aus Besitz und wirtschaftlicher Tätigkeit	0,00	0,00	0,00
3116	Einzahlungen aus Veräußerung von geringwertigen Wirtschaftsgütern (GWG) und sonstige Einzahlungen	22.047,07	3.300,00	18.747,07
<b>312</b>	<b>Einzahlungen aus Transfers</b>	<b>442.062,02</b>	<b>424.100,00</b>	<b>17.962,02</b>
3121	Transferzahlungen von Trägern des öffentlichen Rechts	442.062,02	424.100,00	17.962,02
3122	Transferzahlungen von Beteiligten	0,00	0,00	0,00
3123	Transferzahlungen von Unternehmen (inkl. Finanzunternehmen)	0,00	0,00	0,00
3124	Transferzahlungen von Haushalten und Organisationen ohne Erwerbscharakter	0,00	0,00	0,00
3125	Transferzahlungen vom Ausland	0,00	0,00	0,00
3126	Investitions- und Tilgungszuschüsse zwischen Unternehmungen und Betrieben der Gebietskörperschaft und der Gebietskörperschaft	0,00	0,00	0,00
<b>313</b>	<b>Einzahlungen aus Finanzerträgen</b>	<b>23.683,61</b>	<b>700,00</b>	<b>22.983,61</b>
3131	Einzahlungen aus Zinserträgen	23.683,61	700,00	22.983,61
3132	Einzahlungen aus Zinsen aus derivativen Finanzinstrumenten mit und ohne Grundgeschäft	0,00	0,00	0,00
3133	Einzahlungen aus Gewinnentnahmen von marktbestimmten Betrieben	0,00	0,00	0,00
3134	Sonstige Einzahlungen aus Finanzerträgen	0,00	0,00	0,00
3135	Einzahlungen aus Dividenden/Gewinnausschüttungen	0,00	0,00	0,00
<b>31</b>	<b>Summe Einzahlungen operative Gebarung</b>	<b>1.758.787,27</b>	<b>1.609.300,00</b>	<b>149.487,27</b>
<b>321</b>	<b>Auszahlungen aus Personalaufwand</b>	<b>5.028,12</b>	<b>5.300,00</b>	<b>-271,88</b>
3211	Auszahlungen für Personalaufwand (Bezüge, Nebengebühren, und Mehrleistungsvergütungen)	4.104,48	4.200,00	-95,52
3212	Auszahlungen für gesetzliche und freiwillige Sozialaufwendungen	923,64	1.100,00	-176,36
3213	Auszahlungen aus sonstigem Personalaufwand	0,00	0,00	0,00
<b>322</b>	<b>Auszahlungen aus Sachaufwand</b>	<b>76.070,40</b>	<b>69.200,00</b>	<b>6.870,40</b>
3221	Auszahlungen für Gebrauchs- und Verbrauchsgüter, Handelswaren	0,00	0,00	0,00
3222	Auszahlungen für Verwaltungs- und Betriebsaufwand	0,00	0,00	0,00
3223	Auszahlungen für Leasing- und Mietaufwand	0,00	0,00	0,00
3224	Auszahlungen für Instandhaltung	0,00	0,00	0,00
3225	Sonstige Auszahlungen aus Sachaufwand	76.070,40	69.200,00	6.870,40
3226	Auszahlungen aus der Inanspruchnahme von Haftungen	0,00	0,00	0,00
<b>323</b>	<b>Auszahlungen aus Transfers</b>	<b>4.011,10</b>	<b>4.000,00</b>	<b>11,10</b>
3231	Transferzahlungen an Träger des öffentlichen Rechts	4.011,10	4.000,00	11,10

## Finanzwirtschaft (Gruppe 9)

MVAG	Mittelverwendungs- und aufbringungsgruppen (1. und 2. Ebene)	RA 2025	VA 2025	RA - VA
3232	Transferzahlungen an Beteiligungen	0,00	0,00	0,00
3233	Transferzahlungen an Unternehmen (inkl. Finanzunternehmen)	0,00	0,00	0,00
3234	Transferzahlungen an Haushalte und Organisationen ohne Erwerbscharakter	0,00	0,00	0,00
3235	Transferzahlungen an das Ausland	0,00	0,00	0,00
3236	Investitions- und Tilgungszuschüsse zwischen Unternehmungen und Betrieben der Gebietskörperschaft und der Gebietskörperschaft	0,00	0,00	0,00
<b>324</b>	<b>Auszahlungen aus Finanzaufwand</b>	<b>2.854,64</b>	<b>1.000,00</b>	<b>1.854,64</b>
3241	Auszahlungen für Zinsen	0,00	0,00	0,00
3242	Auszahlungen für Zinsen aus derivativen Finanzinstrumenten mit und ohne Grundgeschäft	0,00	0,00	0,00
3243	Auszahlungen aus Gewinnentnahmen von marktbestimmten Betrieben	0,00	0,00	0,00
3244	Sonstige Auszahlungen aus Finanzaufwendungen	2.854,64	1.000,00	1.854,64
<b>32</b>	<b>Summe Auszahlungen operative Gebarung</b>	<b>87.964,26</b>	<b>79.500,00</b>	<b>8.464,26</b>
<b>SA1</b>	<b>Saldo (1) Geldfluss aus der operativen Gebarung (31 – 32)</b>	<b>1.670.823,01</b>	<b>1.529.800,00</b>	<b>141.023,01</b>
<b>331</b>	<b>Einzahlungen aus der Investitionstätigkeit</b>	<b>0,00</b>	<b>0,00</b>	<b>0,00</b>
3311	Einzahlungen aus der Veräußerung von immateriellem Vermögen	0,00	0,00	0,00
3312	Einzahlungen aus der Veräußerung von Grundstücken und Grundstückeinrichtungen	0,00	0,00	0,00
3313	Einzahlungen aus der Veräußerung von Gebäuden und Bauten	0,00	0,00	0,00
3314	Einzahlungen aus der Veräußerung von technischen Anlagen, Fahrzeugen und Maschinen	0,00	0,00	0,00
3315	Einzahlungen aus der Veräußerung von Amts-, Betriebs- und Geschäftsausstattung	0,00	0,00	0,00
3316	Einzahlungen aus der Veräußerung von Kulturgütern	0,00	0,00	0,00
3317	Einzahlungen aus der Veräußerung von Beteiligungen	0,00	0,00	0,00
3318	Einzahlungen aus der Veräußerung von kofinanzierten Schutzbauten	0,00	0,00	0,00
<b>332</b>	<b>Einzahlungen aus der Rückzahlung von Darlehen sowie gewährten Vorschüssen</b>	<b>0,00</b>	<b>0,00</b>	<b>0,00</b>
3321	Einzahlungen aus Darlehen an Träger des öffentlichen Rechts	0,00	0,00	0,00
3322	Einzahlungen aus Darlehen an Beteiligungen	0,00	0,00	0,00
3323	Einzahlungen aus Darlehen an Unternehmen und Haushalte	0,00	0,00	0,00
3325	Einzahlungen aus Vorschüssen und Anzahlungen	0,00	0,00	0,00
<b>333</b>	<b>Einzahlungen aus Kapitaltransfers</b>	<b>0,00</b>	<b>0,00</b>	<b>0,00</b>
3331	Kapitaltransferzahlungen von Trägern des öffentlichen Rechts	0,00	0,00	0,00
3332	Kapitaltransferzahlungen von Beteiligungen	0,00	0,00	0,00
3333	Kapitaltransferzahlungen von Unternehmen	0,00	0,00	0,00
3334	Kapitaltransferzahlungen von Haushalten und Organisationen ohne Erwerbscharakter	0,00	0,00	0,00
3335	Kapitaltransferzahlungen vom Ausland	0,00	0,00	0,00

## Finanzwirtschaft (Gruppe 9)

MVAG	Mittelverwendungs- und aufbringungsgruppen (1. und 2. Ebene)	RA 2025	VA 2025	RA - VA
<b>33</b>	<b>Summe Einzahlungen investive Gebarung</b>	<b>0,00</b>	<b>0,00</b>	<b>0,00</b>
<b>341</b>	<b>Auszahlungen aus der Investitionstätigkeit</b>	<b>0,00</b>	<b>0,00</b>	<b>0,00</b>
3411	Auszahlungen für den Erwerb von immateriellem Vermögen	0,00	0,00	0,00
3412	Auszahlungen für den Erwerb von Grundstücken und Grundstückseinrichtungen	0,00	0,00	0,00
3413	Auszahlungen für den Erwerb von Gebäuden und Bauten	0,00	0,00	0,00
3414	Auszahlungen für den Erwerb von technischen Anlagen, Fahrzeugen und Maschinen	0,00	0,00	0,00
3415	Auszahlungen für den Erwerb von Amts-, Betriebs- und Geschäftsausstattung	0,00	0,00	0,00
3416	Auszahlungen für den Erwerb von Kulturgütern	0,00	0,00	0,00
3417	Auszahlungen für den Erwerb von Beteiligungen	0,00	0,00	0,00
3418	Auszahlungen für den Erwerb von kofinanzierten Schutzbauten	0,00	0,00	0,00
<b>342</b>	<b>Auszahlungen aus der Gewährung von Darlehen sowie gewährten Vorschüssen</b>	<b>0,00</b>	<b>0,00</b>	<b>0,00</b>
3421	Auszahlungen von Darlehen an Träger des öffentlichen Rechts	0,00	0,00	0,00
3422	Auszahlungen von Darlehen an Beteiligungen	0,00	0,00	0,00
3423	Auszahlungen von Darlehen an Unternehmen und Haushalte	0,00	0,00	0,00
3425	Auszahlungen von Vorschüssen und Anzahlungen	0,00	0,00	0,00
<b>343</b>	<b>Auszahlungen aus Kapitaltransfers</b>	<b>0,00</b>	<b>0,00</b>	<b>0,00</b>
3431	Kapitaltransferzahlungen an Träger des öffentlichen Rechts	0,00	0,00	0,00
3432	Kapitaltransferzahlungen an Beteiligungen	0,00	0,00	0,00
3433	Kapitaltransferzahlungen an Unternehmen (Finanzunternehmen)	0,00	0,00	0,00
3434	Kapitaltransferzahlungen an Haushalte und Organisationen ohne Erwerbscharakter	0,00	0,00	0,00
3435	Kapitaltransferzahlungen an das Ausland	0,00	0,00	0,00
<b>34</b>	<b>Summe Auszahlungen investive Gebarung</b>	<b>0,00</b>	<b>0,00</b>	<b>0,00</b>
<b>SA2</b>	<b>Saldo (2) Geldfluss aus der investiven Gebarung (33 – 34)</b>	<b>0,00</b>	<b>0,00</b>	<b>0,00</b>
<b>SA3</b>	<b>Saldo (3) Nettofinanzierungssaldo (Saldo 1 + Saldo 2)</b>	<b>1.670.823,01</b>	<b>1.529.800,00</b>	<b>141.023,01</b>
<b>351</b>	<b>Einzahlungen aus der Aufnahme von Finanzschulden</b>	<b>0,00</b>	<b>0,00</b>	<b>0,00</b>
3511	Einzahlungen aus empfangenen Darlehen von öffentlichen Körperschaften und Rechtsträgern	0,00	0,00	0,00
3512	Einzahlungen aus empfangenen Darlehen von Beteiligungen	0,00	0,00	0,00
3513	Einzahlungen aus empfangenen Darlehen von Unternehmen und privaten Haushalten	0,00	0,00	0,00
3514	Einzahlungen aus Finanzschulden (Finanzunternehmen)	0,00	0,00	0,00
3515	Einzahlungen aus Aufnahmen von Leasingverbindlichkeiten	0,00	0,00	0,00
<b>353</b>	<b>Einzahlungen infolge eines Kapitaltausches bei derivativen Finanzinstrumenten mit Grundgeschäft</b>	<b>0,00</b>	<b>0,00</b>	<b>0,00</b>
3530	Einzahlungen infolge eines Kapitaltausches bei derivativen Finanzinstrumenten mit Grundgeschäft	0,00	0,00	0,00

## Finanzwirtschaft (Gruppe 9)

MVAG	Mittelverwendungs- und aufbringungsgruppen (1. und 2. Ebene)	RA 2025	VA 2025	RA - VA
<b>355</b>	<b>Einzahlungen aus dem Abgang von Finanzinstrumenten</b>	<b>0,00</b>	<b>0,00</b>	<b>0,00</b>
3550	Einzahlungen aus dem Abgang von Finanzinstrumenten	0,00	0,00	0,00
<b>35</b>	<b>Summe Einzahlungen aus der Finanzierungstätigkeit</b>	<b>0,00</b>	<b>0,00</b>	<b>0,00</b>
<b>361</b>	<b>Auszahlungen aus der Tilgung von Finanzschulden</b>	<b>0,00</b>	<b>0,00</b>	<b>0,00</b>
3611	Auszahlungen aus empfangenen Darlehen von öffentlichen Körperschaften und Rechtsträgern	0,00	0,00	0,00
3612	Auszahlungen aus empfangenen Darlehen von Beteiligungen	0,00	0,00	0,00
3613	Auszahlungen aus empfangenen Darlehen von Unternehmen und privaten Haushalten	0,00	0,00	0,00
3614	Auszahlungen aus Finanzschulden	0,00	0,00	0,00
3615	Auszahlungen aus Rückzahlungen von Leasingverbindlichkeiten	0,00	0,00	0,00
<b>363</b>	<b>Auszahlungen infolge eines Kapitaltausches bei derivativen Finanzinstrumenten mit Grundgeschäft</b>	<b>0,00</b>	<b>0,00</b>	<b>0,00</b>
3630	Auszahlungen infolge eines Kapitaltausches bei derivativen Finanzinstrumenten mit Grundgeschäft	0,00	0,00	0,00
<b>365</b>	<b>Auszahlungen für den Erwerb von Finanzinstrumenten</b>	<b>0,00</b>	<b>0,00</b>	<b>0,00</b>
3650	Auszahlungen für den Erwerb von Finanzinstrumenten	0,00	0,00	0,00
<b>36</b>	<b>Summe Auszahlungen aus der Finanzierungstätigkeit</b>	<b>0,00</b>	<b>0,00</b>	<b>0,00</b>
<b>SA4</b>	<b>Saldo (4) Geldfluss aus der Finanzierungstätigkeit (35 – 36)</b>	<b>0,00</b>	<b>0,00</b>	<b>0,00</b>
<b>SA5</b>	<b>Saldo (5) Geldfluss aus der voranschlagswirksamen Gebarung (Saldo 3 + Saldo 4)</b>	<b>1.670.823,01</b>	<b>1.529.800,00</b>	<b>141.023,01</b>

Beschluss\_26.03.2026

Vermögenshaushalt (Anlage 1c)



AKTIVA		Code	Endbestand 31.12.2024	Endbestand 31.12.2025	Veränderung
<b>A</b>	<b>Langfristiges Vermögen</b>	<b>10</b>	<b>11.803.156,45</b>	<b>11.540.169,28</b>	<b>-262.987,17</b>
<b>A.I</b>	<b>Immaterielle Vermögenswerte</b>	<b>101</b>	<b>14.427,25</b>	<b>24.254,03</b>	<b>9.826,78</b>
A.I.1	Immaterielle Vermögenswerte	1010	14.427,25	24.254,03	9.826,78
<b>A.II</b>	<b>Sachanlagen</b>	<b>102</b>	<b>11.632.830,48</b>	<b>11.368.326,42</b>	<b>-264.504,06</b>
A.II.1	Grundstücke, Grundstückseinrichtungen und Infrastruktur	1021	3.168.849,00	3.031.103,29	-137.745,71
A.II.2	Gebäude und Bauten	1022	4.245.938,46	4.172.941,88	-72.996,58
A.II.3	Wasser- und Abwasserbauten und -anlagen	1023	3.831.494,44	3.739.290,33	-92.204,11
A.II.4	Sonderanlagen	1024	251.799,06	305.969,23	54.170,17
A.II.5	Technische Anlagen, Fahrzeuge und Maschinen	1025	57.730,67	50.106,97	-7.623,70
A.II.6	Amts-, Betriebs- und Geschäftsausstattung	1026	77.018,85	68.914,72	-8.104,13
A.II.7	Kulturgüter	1027	0,00	0,00	0,00
A.II.8	Geleistete Anzahlungen für Anlagen und Anlagen in Bau	1028	0,00	0,00	0,00
A.II.9	Kofinanzierte Schutzbauten	1029	0,00	0,00	0,00
<b>A.III</b>	<b>Aktive Finanzinstrumente/Langfristiges Finanzvermögen</b>	<b>103</b>	<b>0,00</b>	<b>0,00</b>	<b>0,00</b>
A.III.1	Bis zur Endfälligkeit gehaltene Finanzinstrumente	1031	0,00	0,00	0,00
A.III.2	Zur Veräußerung verfügbare Finanzinstrumente	1032	0,00	0,00	0,00
A.III.3	Partizipations- und Hybridkapital	1033	0,00	0,00	0,00
A.III.4	Derivative Finanzinstrumente ohne Grundgeschäft	1034	0,00	0,00	0,00
<b>A.IV</b>	<b>Beteiligungen</b>	<b>104</b>	<b>0,00</b>	<b>0,00</b>	<b>0,00</b>
A.IV.1	Beteiligungen an verbundenen Unternehmen	1041	0,00	0,00	0,00
A.IV.2	Beteiligungen an assoziierten Unternehmen	1042	0,00	0,00	0,00
A.IV.3	Sonstige Beteiligungen	1043	0,00	0,00	0,00
A.IV.4	Verwaltete Einrichtungen, die der Kontrolle unterliegen	1044	0,00	0,00	0,00
<b>A.V</b>	<b>Langfristige Forderungen</b>	<b>106</b>	<b>155.898,72</b>	<b>147.588,83</b>	<b>-8.309,89</b>
A.V.1	Langfristige Forderungen aus Lieferungen und Leistungen	1061	0,00	0,00	0,00
A.V.2	Langfristige Forderungen aus gewährten Darlehen	1062	0,00	0,00	0,00
A.V.3	Sonstige langfristige Forderungen	1063	155.898,72	147.588,83	-8.309,89

AKTIVA		Code	Endbestand 31.12.2024	Endbestand 31.12.2025	Veränderung
<b>B</b>	<b>Kurzfristiges Vermögen</b>	<b>11</b>	<b>1.300.316,76</b>	<b>1.413.466,79</b>	<b>113.150,03</b>
<b>B.I</b>	<b>Kurzfristige Forderungen</b>	<b>113</b>	<b>6.889,37</b>	<b>12.865,11</b>	<b>5.975,74</b>
B.I.1	Kurzfristige Forderungen aus Lieferungen und Leistungen	1131	3.225,24	1.745,89	-1.479,35
B.I.2	Kurzfristige Forderungen aus Abgaben	1132	46.062,83	21.332,14	-24.730,69
B.I.3	Sonstige kurzfristige Forderungen	1133	0,00	0,00	0,00
B.I.4	Sonstige kurzfristige Forderungen (nicht voranschlagswirksame Gebarung)	1134	-42.398,70	-10.212,92	32.185,78
<b>B.II</b>	<b>Vorräte</b>	<b>114</b>	<b>0,00</b>	<b>20.440,10</b>	<b>20.440,10</b>
B.II.1	Vorräte	1141	0,00	20.440,10	20.440,10
B.II.2	Gegebene Anzahlungen auf Vorräte	1142	0,00	0,00	0,00
<b>B.III</b>	<b>Liquide Mittel</b>	<b>115</b>	<b>1.293.427,39</b>	<b>1.380.161,58</b>	<b>86.734,19</b>
B.III.1	Kassa, Bankguthaben, Schecks	1151	516.161,92	283.360,30	-232.801,62
B.III.2	Zahlungsmittelreserven	1152	777.265,47	1.096.801,28	319.535,81
<b>B.IV</b>	<b>Aktive Finanzinstrumente/Kurzfristiges Finanzvermögen</b>	<b>116</b>	<b>0,00</b>	<b>0,00</b>	<b>0,00</b>
B.IV.1	Aktive Finanzinstrumente/Kurzfristiges Finanzvermögen	1160	0,00	0,00	0,00
<b>B.V</b>	<b>Aktive Rechnungsabgrenzung</b>	<b>117</b>	<b>0,00</b>	<b>0,00</b>	<b>0,00</b>
B.V.1	Aktive Rechnungsabgrenzung	1170	0,00	0,00	0,00
<b>Summe Aktiva (10 + 11)</b>			<b>13.103.473,21</b>	<b>12.953.636,07</b>	<b>-149.837,14</b>

PASSIVA		Code	Endbestand 31.12.2024	Endbestand 31.12.2025	Veränderung
<b>C</b>	<b>Nettovermögen (Ausgleichsposten)</b>	<b>12</b>	<b>6.401.524,53</b>	<b>6.402.606,25</b>	<b>1.081,72</b>
<b>C.I</b>	<b>Saldo der Eröffnungsbilanz</b>	<b>121</b>	<b>4.962.261,03</b>	<b>4.962.261,03</b>	<b>0,00</b>
C.I.1	Saldo der Eröffnungsbilanz	1210	4.962.261,03	4.962.261,03	0,00
<b>C.II</b>	<b>Kumuliertes Nettoergebnis</b>	<b>122</b>	<b>-108.463,94</b>	<b>-590.146,61</b>	<b>-481.682,67</b>
C.II.1	Kumuliertes Nettoergebnis	1220	-108.463,94	-590.146,61	-481.682,67
<b>C.III</b>	<b>Haushaltsrücklagen</b>	<b>123</b>	<b>1.547.727,44</b>	<b>2.030.491,83</b>	<b>482.764,39</b>
C.III.1	Haushaltsrücklagen	1230	1.547.727,44	2.030.491,83	482.764,39
<b>C.IV</b>	<b>Neubewertungsrücklagen</b>	<b>124</b>	<b>0,00</b>	<b>0,00</b>	<b>0,00</b>
C.IV.1	Neubewertungsrücklagen	1240	0,00	0,00	0,00
<b>C.V</b>	<b>Fremdwährungsumrechnungsrücklagen</b>	<b>125</b>	<b>0,00</b>	<b>0,00</b>	<b>0,00</b>
C.V.1	Fremdwährungsumrechnungsrücklagen	1250	0,00	0,00	0,00
<b>D</b>	<b>Sonderposten Investitionszuschüsse (Kapitaltransfers)</b>	<b>13</b>	<b>2.158.863,85</b>	<b>2.124.315,99</b>	<b>-34.547,86</b>
<b>D.I</b>	<b>Investitionszuschüsse</b>	<b>131</b>	<b>2.158.863,85</b>	<b>2.124.315,99</b>	<b>-34.547,86</b>
D.I.1	Investitionszuschüsse von Trägern öffentlichen Rechts	1311	1.333.380,72	1.304.325,42	-29.055,30
D.I.2	Investitionszuschüsse von Beteiligungen	1312	0,00	0,00	0,00
D.I.3	Investitionszuschüsse von Übrigen	1313	825.483,13	819.990,57	-5.492,56
<b>E</b>	<b>Langfristige Fremdmittel</b>	<b>14</b>	<b>4.430.878,48</b>	<b>4.287.172,48</b>	<b>-143.706,00</b>
<b>E.I</b>	<b>Langfristige Finanzschulden, netto</b>	<b>141</b>	<b>4.406.169,12</b>	<b>4.264.236,15</b>	<b>-141.932,97</b>
E.I.1	Langfristige Finanzschulden	1411	4.406.169,12	4.264.236,15	-141.932,97
E.I.2	Langfristige Forderungen aus derivativen Finanzinstrumenten mit Grundgeschäft	1412	0,00	0,00	0,00
E.I.3	Langfristige Verbindlichkeiten aus derivativen Finanzinstrumenten mit Grundgeschäft	1413	0,00	0,00	0,00
<b>E.II</b>	<b>Langfristige Verbindlichkeiten</b>	<b>142</b>	<b>2.226,00</b>	<b>1.462,80</b>	<b>-763,20</b>
E.II.1	Langfristige Verbindlichkeiten aus Lieferungen und Leistungen	1421	0,00	0,00	0,00
E.II.2	Leasingverbindlichkeiten	1422	2.226,00	1.462,80	-763,20
E.II.3	Sonstige langfristige Verbindlichkeiten	1423	0,00	0,00	0,00

PASSIVA		Code	Endbestand 31.12.2024	Endbestand 31.12.2025	Veränderung
<b>E.III</b>	<b>Langfristige Rückstellungen</b>	<b>143</b>	<b>22.483,36</b>	<b>21.473,53</b>	<b>-1.009,83</b>
E.III.1	Rückstellungen für Abfertigungen	1431	0,00	0,00	0,00
E.III.2	Rückstellungen für Jubiläumszuwendungen	1432	22.483,36	21.473,53	-1.009,83
E.III.3	Rückstellungen für Haftungen	1433	0,00	0,00	0,00
E.III.4	Rückstellungen für Sanierungen von Altlasten	1434	0,00	0,00	0,00
E.III.5	Rückstellungen für Pensionen	1435	0,00	0,00	0,00
E.III.6	Sonstige langfristige Rückstellungen	1436	0,00	0,00	0,00
<b>F</b>	<b>Kurzfristige Fremdmittel</b>	<b>15</b>	<b>112.206,35</b>	<b>139.541,35</b>	<b>27.335,00</b>
<b>F.I</b>	<b>Kurzfristige Finanzschulden, netto</b>	<b>151</b>	<b>0,00</b>	<b>0,00</b>	<b>0,00</b>
F.I.1	Kurzfristige Finanzschulden	1511	0,00	0,00	0,00
F.I.2	Kurzfristige Forderungen aus derivativen Finanzinstrumenten mit Grundgeschäft	1512	0,00	0,00	0,00
F.I.3	Kurzfristige Verbindlichkeiten aus derivativen Finanzinstrumenten mit Grundgeschäft	1513	0,00	0,00	0,00
<b>F.II</b>	<b>Kurzfristige Verbindlichkeiten</b>	<b>152</b>	<b>112.206,35</b>	<b>139.541,35</b>	<b>27.335,00</b>
F.II.1	Kurzfristige Verbindlichkeiten aus Lieferungen und Leistungen	1521	123.064,25	130.900,04	7.835,79
F.II.2	Kurzfristige Verbindlichkeiten aus Abgaben	1522	0,00	0,00	0,00
F.II.3	Sonstige kurzfristige Verbindlichkeiten	1523	0,00	0,00	0,00
F.II.4	Sonstige kurzfristige Verbindlichkeiten (nicht voranschlagswirksame Gebarung)	1524	-10.857,90	8.641,31	19.499,21
<b>F.III</b>	<b>Kurzfristige Rückstellungen</b>	<b>153</b>	<b>0,00</b>	<b>0,00</b>	<b>0,00</b>
F.III.1	Rückstellungen für Prozesskosten	1531	0,00	0,00	0,00
F.III.2	Rückstellungen für ausstehende Rechnungen	1532	0,00	0,00	0,00
F.III.3	Rückstellungen für nicht konsumierte Urlaube	1533	0,00	0,00	0,00
F.III.4	Sonstige kurzfristige Rückstellungen	1534	0,00	0,00	0,00
<b>F.IV</b>	<b>Passive Rechnungsabgrenzung</b>	<b>154</b>	<b>0,00</b>	<b>0,00</b>	<b>0,00</b>
F.IV.1	Passive Rechnungsabgrenzung	1540	0,00	0,00	0,00
<b>Summe Passiva (12 + 13 + 14 + 15)</b>			<b>13.103.473,21</b>	<b>12.953.636,07</b>	<b>-149.837,14</b>

Nettovermögensveränderungsrechnung (Anlage 1d)

Beschluss – 26.03.2026



Nettovermögensveränderungsrechnung	Saldo der Eröffnungsbilanz	Kumuliertes Nettoergebnis	Haushalts-rücklagen	Neubewertungs-rücklagen	Fremdwährungs-umrechnungs-rücklagen	Summe Nettovermögen
<b>Nettovermögen zum 31.12.2024</b>	<b>4.962.261,03</b>	<b>-108.463,94</b>	<b>1.547.727,44</b>	<b>0,00</b>	<b>0,00</b>	<b>6.401.524,53</b>
1. Änderungen der Ansatz- und Bewertungsmethoden	0,00	0,00	XXXXXXXXXXXXXX	0,00	0,00	0,00
2. Nacherfassung von Vermögenswerten	0,00	0,00	0,00	0,00	0,00	0,00
3. Änderung der erstmaligen Eröffnungsbilanz (gem. § 38 Abs. 8)	0,00	0,00	0,00	0,00	0,00	0,00
<b>Angepasstes Nettovermögen zum 31.12.2024</b>	<b>4.962.261,03</b>	<b>-108.463,94</b>	<b>1.547.727,44</b>	<b>0,00</b>	<b>0,00</b>	<b>6.401.524,53</b>
4. Veränderung aus der Bewertung von zur Veräußerung verfügbarer Finanzinstrumente	XXXXXXXXXXXXXX	XXXXXXXXXXXXXX	XXXXXXXXXXXXXX	0,00	XXXXXXXXXXXXXX	0,00
5. Veränderung aus der Bewertung von Beteiligungen	XXXXXXXXXXXXXX	XXXXXXXXXXXXXX	XXXXXXXXXXXXXX	0,00	XXXXXXXXXXXXXX	0,00
6. Veränderung aus der Umrechnung von Vermögen und Fremdmittel in fremder Währung	XXXXXXXXXXXXXX	XXXXXXXXXXXXXX	XXXXXXXXXXXXXX	XXXXXXXXXXXXXX	0,00	0,00
7. Veränderung aus Kapitalverminderungen und -erhöhungen	XXXXXXXXXXXXXX	0,00	0,00	0,00	0,00	0,00
<b>Summe Nettoveränderung, die nicht in die Ergebnisrechnung eingegangen ist</b>						
8. Nettoergebnis des Finanzjahres (SA0)	XXXXXXXXXXXXXX	1.081,72	XXXXXXXXXXXXXX	XXXXXXXXXXXXXX	XXXXXXXXXXXXXX	1.081,72
9. Haushaltsrücklagen (SA01)	XXXXXXXXXXXXXX	-482.764,39	482.764,39	XXXXXXXXXXXXXX	XXXXXXXXXXXXXX	0,00
<b>Nettovermögen zum 31.12.2025</b>	<b>4.962.261,03</b>	<b>-590.146,61</b>	<b>2.030.491,83</b>	<b>0,00</b>	<b>0,00</b>	<b>6.402.606,25</b>

Beschluss\_26.03.2026

Beschluss – 26.03.2026

Haushaltspotential (aufbauend auf der Ergebnisrechnung)





MVAG	Mittelverwendungs- und -aufbringungsgruppen	Mittelaufbringung	Mittelverwendung	Saldo
211	Erträge aus der operativen Verwaltungstätigkeit	2.055.351,26		
212	Erträge aus Transfers	657.412,73		
213	Finanzerträge	23.683,61		
<b>Summe Erträge (SU 21)</b>		2.736.447,60		
2117	Nicht finanzierungswirksame operative Erträge (Auflösung von Rückstellungen und Aktivierte Eigenleistungen)	-5.660,03		
2127	Nicht finanzierungswirksamer Transferertrag (Auflösung von Investitionszuschüssen)	-83.491,89		
2136	Sonstige nicht finanzierungswirksame Finanzerträge (Auflösung von RS Bewertung von Beteiligungen und aktiven Finanzinstrumenten)			
<b>Nicht finanzwirksame Erträge</b>		-89.151,92		
<b>Finanzwirksame Erträge</b>		2.647.295,68		
221	Personalaufwand		612.354,17	
222	Sachaufwand		1.356.186,74	
223	Transferaufwand		653.105,13	
224	Finanzaufwand		113.719,84	
<b>Summe Aufwendungen (SU 22)</b>			2.735.365,88	
2214	Nicht finanzierungswirksamer Personalaufwand (Dotierung RS für Abfertigungen, Jubiläum u. nicht konsumierte Urlaube)		-4.650,20	
2226	Nicht finanzierungswirksamer Sachaufwand (inkl. Abschreibungen, Dotierung von RS Prozess, ausstehende Rechnungen)		-440.955,06	
2237	Nicht finanzierungswirksamer Transferaufwand (Dotierungen von RS f. Pensionen)			
2245	Nicht finanzierungswirksamer Finanzaufwand (Wertberichtigungen zu Finanzinstrumenten, Aufwendungen aus der Bewertung von Beteiligungen)			
<b>Nicht finanzwirksame Aufwendungen</b>			-445.605,26	
<b>Finanzwirksame Aufwendungen</b>			2.289.760,62	
<b>Finanzwirksames Ergebnis</b>		2.647.295,68	2.289.760,62	<b>357.535,06</b>

MVAG	Mittelverwendungs- und -aufbringungsgruppen	Mittelaufbringung	Mittelverwendung	Saldo
332	Einzahlungen aus der Rückzahlung von Darlehen sowie gewährten Vorschüssen (ohne 332x mit Projektcode - Anzahlungen)			
1141	Vorräte ( - Veränderung)			
1142	Gegebene Anzahlungen auf Vorräte ( - Veränderung)			
1540	Passive Rechnungsabgrenzung			
	Einzahlungen der Kontengruppe 000-089, die keinem Projekt mit Projektcode 1 zugeordnet sind			
	Einzahlungen der Kontengruppe 30, die keinem Projekt mit Projektcode 1 zugeordnet sind	57.494,84		
	- Erträge der Kontogruppe 80 mit Projektcode 1			
2301	Entnahmen von Rücklagen endfälliger Darlehen (Kontengruppe 893)			
<b>Jährliche wiederkehrende Einzahlungen</b>		57.494,84		
36	Auszahlungen aus der Finanzierungstätigkeit (ohne Projektcode 1)		200.680,07	
2401	Zuweisung an Rücklagen endfälliger Darlehen (Kontengruppe 793)			
342	Auszahlungen aus der Gewährung von Darlehen sowie gewährten Vorschüssen (ohne 342x mit Projektcode - Anzahlungen)			
1141	Vorräte ( + Veränderung)		20.440,10	
1142	Gegebene Anzahlungen auf Vorräte ( + Veränderung)			
1170	Aktive Rechnungsabgrenzung			
	Auszahlungen (Investitionen) der Kontengruppe 000-083, die keinem Projekt mit Projektcode 1 zugeordnet sind		36.068,42	
<b>Jährliche wiederkehrende Auszahlungen</b>			257.188,59	
	Kontengruppe 871, KT der Ergebnisrechnung, mit Projektcode (BZ)	-5.500,00		
<b>Summe Kapitaltransfers der Ergebnisrechnung</b>		-5.500,00		
<b>H1 Jährliches Haushaltspotential (Eigenmittel)</b>		2.699.290,52	2.546.949,21	<b>152.341,31</b>
H4VJ Haushaltspotential Vorjahr (Endbestand HP-RL Vorjahr, Konto 935077 = AB)				<b>300.440,92</b>
<b>H2 verfügbares Haushaltspotential (Eigenmittel)</b>				<b>452.782,23</b>

MVAG	Mittelverwendungs- und -aufbringungsgruppen	Mittelaufbringung	Mittelverwendung	Saldo
<b>Information 1 - Berechnung der tatsächlichen Liquidität</b>				
	im verfügbaren Haushaltspotential enthaltene Bedarfszuweisungen zur Liquiditätssteigerung aus Kontogruppe 871, KT der Ergebnisrechnung ohne Projektcode	170.000,00		
	<b>tatsächlicher Liquiditätsbedarf ohne Rücklagenauflösung (Abgang)</b>	282.782,23		
2401	Zuweisungen an Haushaltsrücklagen (Kontengruppe 794)			
2401	Zuweisungen an Haushaltsrücklagen (Kontengruppe 795)		394.821,91	
<b>Jährliche Aufwände für Rücklagen</b>			394.821,91	
2301	Entnahmen von Haushaltsrücklagen (Kontengruppe 894)			
2301	Entnahmen von Haushaltsrücklagen (Kontengruppe 895)	652.001,64		
<b>Jährliche RL-Erträge f. Investitionen (finanzw.)</b>		652.001,64		
<b>H3 verfügbares Haushaltspotential (Eigenmittel) nach finanzwirksamen Rücklagen</b>		1.104.783,87	394.821,91	<b>709.961,96</b>
	- Zuweisungen und Umbuchungen an investive Vorhaben			<b>0,00</b>
	+ Rückführungen und Umbuchungen von investiven Vorhaben			<b>0,00</b>
<b>H4 kumuliertes Haushaltspotential (Eigenmittel) Endbestand</b>		1.104.783,87	394.821,91	<b>709.961,96</b>
<b>Information 2 - Abwicklungsbuchung</b>				
H4VJ	Haushaltspotential Rücklage (HP-RL) Anfangsbestand (=Endbestand HP-RL Vorjahr Konto 935077)			<b>300.440,92</b>
	Abwicklung HP-RL (Eigenmittel) - Buchungsbetrag			<b>409.521,04</b>
	Konto HP RL 935077, tatsächlicher Endbestand			<b>709.961,96</b>
	Kontrolle (H4 Berechnung zu HP-RL Konto)			<b>0,00</b>
<b>Information 3 - Eigenmittel im Kassenbestand</b>				
Kassenbestand "operativ"				
	Forderungen Teilsumme A			
	- <b>Teilsummen a (kurzfristig) der Forderungen aus Beilage 3</b>			<b>20.862,14</b>
	Verbindlichkeiten Teilsumme A			
	+ <b>Teilsummen a (kurzfristig) der Verbindlichkeiten aus Beilage 3</b>			<b>97.609,48</b>
<b>Summe "Eigenmittel im Kassenbestand"</b>				<b>786.709,30</b>

MVAG	Mittelverwendungs- und -aufbringungsgruppen	Mittelaufbringung	Mittelverwendung	Saldo
<b>Information 4 - Zuführungen aus dem Detailnachweis</b>				
Aufstellung aller Konten der KG 899 und KG 799 mit bzw. ohne PC				
	Summe ohne PC			0,00
	Summe mit PC			0,00

Beschluss\_26.03.2026

Ergebnis- und Finanzierungsrechnung Detailnachweis

Beschluss – 26.03.2026



	MVAG	MVAG	VCQU	Ergebnisrechnung			Finanzierungsrechnung			
				EH	FH		RA 2025	VA 2025	RA - VA	RA 2025
<b>0 Vertretungskörper und allgemeine Verwaltung</b>										
<b>00</b>	<b>Gewählte Gemeindeorgane</b>									
<b>000</b>	<b>Gewählte Gemeindeorgane</b>									
<b>000000</b>	<b>Gewählte Gemeindeorgane</b>									
<b>Operative Gebarung</b>										
<b>SU 21 / 31</b>	<b>Summe Erträge / Einzahlungen operative Gebarung</b>			<b>0,00</b>	<b>0,00</b>	<b>0,00</b>	<b>0,00</b>	<b>0,00</b>	<b>0,00</b>	
1/000000-670000	Versicherungen	2222	3222	24	2.374,88	4.700,00	-2.325,12	2.374,88	4.700,00	-2.325,12
1/000000-721000	Bezüge der Organe	2225	3225	22	153.219,10	151.700,00	1.519,10	153.219,10	151.700,00	1.519,10
1/000000-721100	Däten/Reisegebühren	2225	3225	22	0,00	200,00	-200,00	0,00	200,00	-200,00
1/000000-723000	Amtspauschalien u. Repräsentationsausgaben	2225	3225	24	4.532,91	4.500,00	32,91	5.131,04	4.500,00	631,04
1/000000-757000	Schulung der Gemeindefunktionäre	2234	3234	27	1.907,55	1.200,00	707,55	1.907,55	1.200,00	707,55
<b>SU 22 / 32</b>	<b>Summe Aufwendungen / Auszahlungen operative Gebarung</b>				<b>162.034,44</b>	<b>162.300,00</b>	<b>-265,56</b>	<b>162.632,57</b>	<b>162.300,00</b>	<b>332,57</b>
<b>SA 0 / SA 1</b>	<b>(0) Nettoergebnis (21 - 22) / (1) Geldfluss operative Gebarung (31 - 32)</b>				<b>-162.034,44</b>	<b>-162.300,00</b>	<b>265,56</b>	<b>-162.632,57</b>	<b>-162.300,00</b>	<b>-332,57</b>
<b>SU 23</b>	<b>Summe Haushaltsrücklagen</b>				<b>0,00</b>	<b>0,00</b>	<b>0,00</b>	<b>0,00</b>	<b>0,00</b>	<b>0,00</b>
<b>SA00</b>	<b>Nettoergebnis nach Zuw./Entn. Haushaltsrücklagen (Saldo 0 +/- SU23)</b>				<b>-162.034,44</b>	<b>-162.300,00</b>	<b>265,56</b>			
<b>Investive Gebarung</b>										
<b>SU 33</b>	<b>Summe Einzahlungen investive Gebarung</b>							<b>0,00</b>	<b>0,00</b>	<b>0,00</b>
<b>SU 34</b>	<b>Summe Auszahlungen investive Gebarung</b>							<b>0,00</b>	<b>0,00</b>	<b>0,00</b>
<b>SA2</b>	<b>Saldo (2) Geldfluss aus der Investiven Gebarung (33 - 34)</b>							<b>0,00</b>	<b>0,00</b>	<b>0,00</b>
<b>SA3</b>	<b>Saldo (3) Nettofinanzierungssaldo (Saldo 1 + Saldo 2)</b>							<b>-162.632,57</b>	<b>-162.300,00</b>	<b>-332,57</b>
<b>Finanzierungstätigkeit</b>										
<b>SU 35</b>	<b>Summe Einzahlungen aus der Finanzierungstätigkeit</b>							<b>0,00</b>	<b>0,00</b>	<b>0,00</b>
<b>SU 36</b>	<b>Summe Auszahlungen aus der Finanzierungstätigkeit</b>							<b>0,00</b>	<b>0,00</b>	<b>0,00</b>
<b>SA4</b>	<b>Saldo (4) Geldfluss aus der Finanzierungstätigkeit (35 - 36)</b>							<b>0,00</b>	<b>0,00</b>	<b>0,00</b>
<b>SA5</b>	<b>Saldo (5) Geldfluss aus der voranschlagswirksamen Gebarung (Saldo 3 + Saldo 4)</b>							<b>-162.632,57</b>	<b>-162.300,00</b>	<b>-332,57</b>
<b>01</b>	<b>Hauptverwaltung</b>									
<b>010</b>	<b>Zentralamt</b>									
<b>010000</b>	<b>Zentralamt</b>									
<b>Operative Gebarung</b>										
2/010000+810000	Erträge aus Leistungen - Werbeeinschaltungen	2114	3114		250,00	300,00	-50,00	250,00	300,00	-50,00
2/010000+813000	Erträge aus der Auflösung von Investitionszuschüssen (Kapitaltransfers)	2127			2.041,10	2.000,00	41,10	0,00	0,00	0,00

		MVAG			Ergebnisrechnung			Finanzierungsrechnung		
		EH	FH	VCQU	RA 2025	VA 2025	RA - VA	RA 2025	VA 2025	RA - VA
2/010000+817000	Erträge aus der Auflösung von sonstigen Rückstellungen	2117			3.111,85	0,00	3.111,85	0,00	0,00	0,00
2/010000+829000	Sonstige Erträge	2116	3116	18	2.266,42	800,00	1.466,42	2.266,42	800,00	1.466,42
2/010000+829001	Sonstige Erträge - Versicherungsentschädigung	2116	3116	18	389,84	400,00	-10,16	389,84	400,00	-10,16
<b>SU 21 / 31</b>	<b>Summe Erträge / Einzahlungen operative Gebarung</b>				<b>8.059,21</b>	<b>3.500,00</b>	<b>4.559,21</b>	<b>2.906,26</b>	<b>1.500,00</b>	<b>1.406,26</b>
1/010000-400000	Geringwertige Wirtschaftsgüter (GWG)	2221	3221	23	136,83	1.000,00	-863,17	136,83	1.000,00	-863,17
1/010000-451000	Brennstoffe	2221	3221	23	0,00	2.900,00	-2.900,00	0,00	2.900,00	-2.900,00
1/010000-454000	Reinigungsmittel	2221	3221	23	677,65	600,00	77,65	683,98	600,00	83,98
1/010000-456000	Schreib-, Zeichen- u. Sonst. Büromittel	2221	3221	23	4.563,13	4.500,00	63,13	4.768,81	4.500,00	268,81
1/010000-457000	Druckwerke	2221	3221	23	4.415,88	4.500,00	-84,12	5.264,88	4.500,00	764,88
1/010000-458000	Mittel zur ärztlichen Betreuung und Gesundheitsvorsorge	2221	3221	23	0,00	100,00	-100,00	0,00	100,00	-100,00
1/010000-510000	Bezüge für Vb der Besoldungsgruppe I	2211	3211	20	121.122,10	149.600,00	-28.477,90	121.122,10	149.600,00	-28.477,90
1/010000-511000	Bezüge für Vb der Besoldungsgruppe II	2211	3211	20	9.074,72	10.000,00	-925,28	9.074,72	10.000,00	-925,28
1/010000-569000	Sonstige Nebengebühren	2211	3211	20	286,26	500,00	-213,74	286,26	500,00	-213,74
1/010000-580000	Dgb für Familienbeihilfen	2212	3212	20	4.684,60	5.800,00	-1.115,40	4.684,60	5.800,00	-1.115,40
1/010000-582000	Sonst. Dgb zur Sozialen Sicherheit	2212	3212	20	26.540,87	32.600,00	-6.059,13	26.540,87	32.600,00	-6.059,13
1/010000-592000	Dotierung von Rückstellungen für Jubiläumswendungen	2214			268,17	1.300,00	-1.031,83	0,00	0,00	0,00
1/010000-600000	Strom	2222	3222	24	-178,21	1.800,00	-1.978,21	-451,29	1.800,00	-2.251,29
1/010000-616000	Instandhaltung v.Maschinen u. Masch.Anl.	2224	3224	24	0,00	400,00	-400,00	0,00	400,00	-400,00
1/010000-618000	Instandhaltung der Büroeinrichtung	2224	3224	24	0,00	700,00	-700,00	0,00	700,00	-700,00
1/010000-630000	Porto	2222	3222	24	6.854,83	4.400,00	2.454,83	6.832,13	4.400,00	2.432,13
1/010000-631000	Telefon, Telegraf, Telex	2222	3222	24	2.272,28	2.200,00	72,28	2.272,28	2.200,00	72,28
1/010000-640000	Rechtskosten	2222	3222	24	4.311,97	4.500,00	-188,03	4.336,97	4.500,00	-163,03
1/010000-680000	Planmäßige Abschreibung	2226			10.703,62	10.500,00	203,62	0,00	0,00	0,00
1/010000-700000	Miete Kopierer	2223	3223	24	2.270,75	3.000,00	-729,25	2.270,75	3.000,00	-729,25
1/010000-705000	Operating Leasing	2223	3223		0,00	-2.000,00	2.000,00	0,00	-2.000,00	2.000,00
1/010000-724000	Reisegebühren	2225	3225	24	366,84	1.000,00	-633,16	366,84	1.000,00	-633,16
1/010000-728000	Entgelte für sonstige Leistungen	2225	3225	24	4.760,70	7.500,00	-2.739,30	4.697,53	7.500,00	-2.802,47
<b>SU 22 / 32</b>	<b>Summe Aufwendungen / Auszahlungen operative Gebarung</b>				<b>203.132,99</b>	<b>247.400,00</b>	<b>-44.267,01</b>	<b>192.888,26</b>	<b>235.600,00</b>	<b>-42.711,74</b>
<b>SA 0 / SA 1</b>	<b>(0) Nettoergebnis (21 - 22) / (1) Geldfluss operative Gebarung (31 - 32)</b>				<b>-195.073,78</b>	<b>-243.900,00</b>	<b>48.826,22</b>	<b>-189.982,00</b>	<b>-234.100,00</b>	<b>44.118,00</b>
<b>SU 23</b>	<b>Summe Haushaltsrücklagen</b>				<b>0,00</b>	<b>0,00</b>	<b>0,00</b>	<b>0,00</b>	<b>0,00</b>	<b>0,00</b>
<b>SA00</b>	<b>Nettoergebnis nach Zuw./Entn. Haushaltsrücklagen (Saldo 0 +/- SU23)</b>				<b>-195.073,78</b>	<b>-243.900,00</b>	<b>48.826,22</b>			
<b>Investive Gebarung</b>										
<b>SU 33</b>	<b>Summe Einzahlungen investive Gebarung</b>							<b>0,00</b>	<b>0,00</b>	<b>0,00</b>
1/010000-042000	Amt, Betriebs- und Geschäftsausstattung		3415	2 41	0,00	0,00	0,00	208,79	300,00	-91,21
<b>SU 34</b>	<b>Summe Auszahlungen investive Gebarung</b>							<b>208,79</b>	<b>300,00</b>	<b>-91,21</b>

		MVAG			Ergebnisrechnung			Finanzierungsrechnung			
		EH	FH	VCQU	RA 2025	VA 2025	RA - VA	RA 2025	VA 2025	RA - VA	
SA2	Saldo (2) Geldfluss aus der Investiven Gebarung (33 – 34)							-208,79	-300,00	91,21	
SA3	Saldo (3) Nettofinanzierungssaldo (Saldo 1 + Saldo 2)							-190.190,79	-234.400,00	44.209,21	
<b>Finanzierungstätigkeit</b>											
SU 35	Summe Einzahlungen aus der Finanzierungstätigkeit							0,00	0,00	0,00	
1/010000-310000	Verbindlichkeiten aus Finanzierungsleasing		3615		0,00	0,00	0,00	763,20	800,00	-36,80	
SU 36	Summe Auszahlungen aus der Finanzierungstätigkeit							763,20	800,00	-36,80	
SA4	Saldo (4) Geldfluss aus der Finanzierungstätigkeit (35 – 36)							-763,20	-800,00	36,80	
SA5	Saldo (5) Geldfluss aus der voranschlagswirksamen Gebarung (Saldo 3 + Saldo 4)							-190.953,99	-235.200,00	44.246,01	
019	Repräsentation										
019000	Repräsentation										
<b>Operative Gebarung</b>											
SU 21 / 31	Summe Erträge / Einzahlungen operative Gebarung				0,00	0,00	0,00	0,00	0,00	0,00	
1/019000-723000	Repräsentationsausgaben		2225	3225	24	1.603,44	3.000,00	-1.396,56	1.532,57	3.000,00	-1.467,43
SU 22 / 32	Summe Aufwendungen / Auszahlungen operative Gebarung							1.603,44	3.000,00	-1.467,43	
SA 0 / SA 1	(0) Nettoergebnis (21 - 22) / (1) Geldfluss operative Gebarung (31 – 32)							-1.603,44	-3.000,00	1.396,56	
SU 23	Summe Haushaltsrücklagen				0,00	0,00	0,00	0,00	0,00	0,00	
SA00	Nettoergebnis nach Zuw./Entn. Haushaltsrücklagen (Saldo 0 +/- SU23)							-1.603,44	-3.000,00	1.396,56	
<b>Investive Gebarung</b>											
SU 33	Summe Einzahlungen investive Gebarung							0,00	0,00	0,00	
SU 34	Summe Auszahlungen investive Gebarung							0,00	0,00	0,00	
SA2	Saldo (2) Geldfluss aus der Investiven Gebarung (33 – 34)							0,00	0,00	0,00	
SA3	Saldo (3) Nettofinanzierungssaldo (Saldo 1 + Saldo 2)							-1.532,57	-3.000,00	1.467,43	
<b>Finanzierungstätigkeit</b>											
SU 35	Summe Einzahlungen aus der Finanzierungstätigkeit							0,00	0,00	0,00	
SU 36	Summe Auszahlungen aus der Finanzierungstätigkeit							0,00	0,00	0,00	
SA4	Saldo (4) Geldfluss aus der Finanzierungstätigkeit (35 – 36)							0,00	0,00	0,00	
SA5	Saldo (5) Geldfluss aus der voranschlagswirksamen Gebarung (Saldo 3 + Saldo 4)							-1.532,57	-3.000,00	1.467,43	
02	Hauptverwaltung										
021	Statistisches Amt										
021000	Statistisches Amt										
<b>Operative Gebarung</b>											
2/021000+816000	Ersatz für Statistische Erhebungen	2114	3114	13	0,00	100,00	-100,00	0,00	100,00	-100,00	
SU 21 / 31	Summe Erträge / Einzahlungen operative Gebarung				0,00	100,00	-100,00	0,00	100,00	-100,00	

		MVAG MVAG VCQU			Ergebnisrechnung			Finanzierungsrechnung		
		EH	FH	VCQU	RA 2025	VA 2025	RA - VA	RA 2025	VA 2025	RA - VA
1/021000-728000	Statistische Erhebungen	2225	3225	24	0,00	100,00	-100,00	0,00	100,00	-100,00
<b>SU 22 / 32</b>	<b>Summe Aufwendungen / Auszahlungen operative Gebarung</b>				<b>0,00</b>	<b>100,00</b>	<b>-100,00</b>	<b>0,00</b>	<b>100,00</b>	<b>-100,00</b>
<b>SA 0 / SA 1</b>	<b>(0) Nettoergebnis (21 - 22) / (1) Geldfluss operative Gebarung (31 - 32)</b>				<b>0,00</b>	<b>0,00</b>	<b>0,00</b>	<b>0,00</b>	<b>0,00</b>	<b>0,00</b>
<b>SU 23</b>	<b>Summe Haushaltsrücklagen</b>				<b>0,00</b>	<b>0,00</b>	<b>0,00</b>	<b>0,00</b>	<b>0,00</b>	<b>0,00</b>
<b>SA00</b>	<b>Nettoergebnis nach Zuw./Entn. Haushaltsrücklagen (Saldo 0 +/- SU23)</b>				<b>0,00</b>	<b>0,00</b>	<b>0,00</b>			
<b>Investive Gebarung</b>										
<b>SU 33</b>	<b>Summe Einzahlungen investive Gebarung</b>							<b>0,00</b>	<b>0,00</b>	<b>0,00</b>
<b>SU 34</b>	<b>Summe Auszahlungen investive Gebarung</b>							<b>0,00</b>	<b>0,00</b>	<b>0,00</b>
<b>SA2</b>	<b>Saldo (2) Geldfluss aus der Investiven Gebarung (33 - 34)</b>							<b>0,00</b>	<b>0,00</b>	<b>0,00</b>
<b>SA3</b>	<b>Saldo (3) Nettofinanzierungssaldo (Saldo 1 + Saldo 2)</b>							<b>0,00</b>	<b>0,00</b>	<b>0,00</b>
<b>Finanzierungstätigkeit</b>										
<b>SU 35</b>	<b>Summe Einzahlungen aus der Finanzierungstätigkeit</b>							<b>0,00</b>	<b>0,00</b>	<b>0,00</b>
<b>SU 36</b>	<b>Summe Auszahlungen aus der Finanzierungstätigkeit</b>							<b>0,00</b>	<b>0,00</b>	<b>0,00</b>
<b>SA4</b>	<b>Saldo (4) Geldfluss aus der Finanzierungstätigkeit (35 - 36)</b>							<b>0,00</b>	<b>0,00</b>	<b>0,00</b>
<b>SA5</b>	<b>Saldo (5) Geldfluss aus der voranschlagswirksamen Gebarung (Saldo 3 + Saldo 4)</b>							<b>0,00</b>	<b>0,00</b>	<b>0,00</b>
<b>022</b>	<b>Standesamt</b>									
<b>022000</b>	<b>Standesamt</b>									
<b>Operative Gebarung</b>										
<b>SU 21 / 31</b>	<b>Summe Erträge / Einzahlungen operative Gebarung</b>				<b>0,00</b>	<b>0,00</b>	<b>0,00</b>	<b>0,00</b>	<b>0,00</b>	<b>0,00</b>
1/022000-752000	Beitrag (Führungsgemeinde)	2231	3231	26	18.279,38	9.400,00	8.879,38	8.779,38	9.400,00	-620,62
<b>SU 22 / 32</b>	<b>Summe Aufwendungen / Auszahlungen operative Gebarung</b>				<b>18.279,38</b>	<b>9.400,00</b>	<b>8.879,38</b>	<b>8.779,38</b>	<b>9.400,00</b>	<b>-620,62</b>
<b>SA 0 / SA 1</b>	<b>(0) Nettoergebnis (21 - 22) / (1) Geldfluss operative Gebarung (31 - 32)</b>				<b>-18.279,38</b>	<b>-9.400,00</b>	<b>-8.879,38</b>	<b>-8.779,38</b>	<b>-9.400,00</b>	<b>620,62</b>
<b>SU 23</b>	<b>Summe Haushaltsrücklagen</b>				<b>0,00</b>	<b>0,00</b>	<b>0,00</b>	<b>0,00</b>	<b>0,00</b>	<b>0,00</b>
<b>SA00</b>	<b>Nettoergebnis nach Zuw./Entn. Haushaltsrücklagen (Saldo 0 +/- SU23)</b>				<b>-18.279,38</b>	<b>-9.400,00</b>	<b>-8.879,38</b>			
<b>Investive Gebarung</b>										
<b>SU 33</b>	<b>Summe Einzahlungen investive Gebarung</b>							<b>0,00</b>	<b>0,00</b>	<b>0,00</b>
<b>SU 34</b>	<b>Summe Auszahlungen investive Gebarung</b>							<b>0,00</b>	<b>0,00</b>	<b>0,00</b>
<b>SA2</b>	<b>Saldo (2) Geldfluss aus der Investiven Gebarung (33 - 34)</b>							<b>0,00</b>	<b>0,00</b>	<b>0,00</b>
<b>SA3</b>	<b>Saldo (3) Nettofinanzierungssaldo (Saldo 1 + Saldo 2)</b>							<b>-8.779,38</b>	<b>-9.400,00</b>	<b>620,62</b>
<b>Finanzierungstätigkeit</b>										
<b>SU 35</b>	<b>Summe Einzahlungen aus der Finanzierungstätigkeit</b>							<b>0,00</b>	<b>0,00</b>	<b>0,00</b>
<b>SU 36</b>	<b>Summe Auszahlungen aus der Finanzierungstätigkeit</b>							<b>0,00</b>	<b>0,00</b>	<b>0,00</b>
<b>SA4</b>	<b>Saldo (4) Geldfluss aus der Finanzierungstätigkeit (35 - 36)</b>							<b>0,00</b>	<b>0,00</b>	<b>0,00</b>
<b>SA5</b>	<b>Saldo (5) Geldfluss aus der voranschlagswirksamen Gebarung (Saldo 3 + Saldo 4)</b>							<b>-8.779,38</b>	<b>-9.400,00</b>	<b>620,62</b>

		MVAG			Ergebnisrechnung			Finanzierungsrechnung		
		EH	FH	VCQU	RA 2025	VA 2025	RA - VA	RA 2025	VA 2025	RA - VA
<b>024</b>	<b>Wahlamt</b>									
<b>024000</b>	<b>Wahlamt</b>									
<b>Operative Gebarung</b>										
2/024000+816000	Kostenbeiträge für Wahlen	2114	3114	13	1.443,99	2.000,00	-556,01	1.443,99	2.000,00	-556,01
<b>SU 21 / 31</b>	<b>Summe Erträge / Einzahlungen operative Gebarung</b>				<b>1.443,99</b>	<b>2.000,00</b>	<b>-556,01</b>	<b>1.443,99</b>	<b>2.000,00</b>	<b>-556,01</b>
1/024000-728000	Kosten der Wahlen	2225	3225	24	1.998,82	2.900,00	-901,18	1.998,82	2.900,00	-901,18
<b>SU 22 / 32</b>	<b>Summe Aufwendungen / Auszahlungen operative Gebarung</b>				<b>1.998,82</b>	<b>2.900,00</b>	<b>-901,18</b>	<b>1.998,82</b>	<b>2.900,00</b>	<b>-901,18</b>
<b>SA 0 / SA 1</b>	<b>(0) Nettoergebnis (21 - 22) / (1) Geldfluss operative Gebarung (31 - 32)</b>				<b>-554,83</b>	<b>-900,00</b>	<b>345,17</b>	<b>-554,83</b>	<b>-900,00</b>	<b>345,17</b>
<b>SU 23</b>	<b>Summe Haushaltsrücklagen</b>				<b>0,00</b>	<b>0,00</b>	<b>0,00</b>	<b>0,00</b>	<b>0,00</b>	<b>0,00</b>
<b>SA00</b>	<b>Nettoergebnis nach Zuw./Entn. Haushaltsrücklagen (Saldo 0 +/- SU23)</b>				<b>-554,83</b>	<b>-900,00</b>	<b>345,17</b>			
<b>Investive Gebarung</b>										
<b>SU 33</b>	<b>Summe Einzahlungen investive Gebarung</b>							<b>0,00</b>	<b>0,00</b>	<b>0,00</b>
<b>SU 34</b>	<b>Summe Auszahlungen investive Gebarung</b>							<b>0,00</b>	<b>0,00</b>	<b>0,00</b>
<b>SA2</b>	<b>Saldo (2) Geldfluss aus der Investiven Gebarung (33 - 34)</b>							<b>0,00</b>	<b>0,00</b>	<b>0,00</b>
<b>SA3</b>	<b>Saldo (3) Nettofinanzierungssaldo (Saldo 1 + Saldo 2)</b>							<b>-554,83</b>	<b>-900,00</b>	<b>345,17</b>
<b>Finanzierungstätigkeit</b>										
<b>SU 35</b>	<b>Summe Einzahlungen aus der Finanzierungstätigkeit</b>							<b>0,00</b>	<b>0,00</b>	<b>0,00</b>
<b>SU 36</b>	<b>Summe Auszahlungen aus der Finanzierungstätigkeit</b>							<b>0,00</b>	<b>0,00</b>	<b>0,00</b>
<b>SA4</b>	<b>Saldo (4) Geldfluss aus der Finanzierungstätigkeit (35 - 36)</b>							<b>0,00</b>	<b>0,00</b>	<b>0,00</b>
<b>SA5</b>	<b>Saldo (5) Geldfluss aus der voranschlagswirksamen Gebarung (Saldo 3 + Saldo 4)</b>							<b>-554,83</b>	<b>-900,00</b>	<b>345,17</b>
<b>029</b>	<b>Amtsgebäude</b>									
<b>029000</b>	<b>Amtsgebäude</b>									
<b>Operative Gebarung</b>										
2/029000+811000	Mieten und Betriebskostenersätze	2115	3115	14	45.025,96	24.500,00	20.525,96	45.025,96	24.500,00	20.525,96
<b>SU 21 / 31</b>	<b>Summe Erträge / Einzahlungen operative Gebarung</b>				<b>45.025,96</b>	<b>24.500,00</b>	<b>20.525,96</b>	<b>45.025,96</b>	<b>24.500,00</b>	<b>20.525,96</b>
1/029000-451000	Brennstoffe	2221	3221	23	13.015,32	13.000,00	15,32	13.015,32	13.000,00	15,32
1/029000-600000	Strom	2222	3222	24	1.229,05	700,00	529,05	1.028,18	700,00	328,18
1/029000-614000	Instandhaltung von Gebäuden	2224	3224	24	910,38	1.600,00	-689,62	910,38	1.600,00	-689,62
1/029000-616000	Instandhaltung von Maschinen und maschinellen Anlagen	2224	3224	24	4.306,75	4.200,00	106,75	4.173,55	4.200,00	-26,45
1/029000-670000	Versicherungen	2222	3222	24	6.209,07	6.400,00	-190,93	7.181,88	6.400,00	781,88
1/029000-680000	Planmäßige Abschreibung	2226			11.109,47	11.100,00	9,47	0,00	0,00	0,00
1/029000-710000	Öffentliche Abgaben	2225	3225	24	2.231,00	1.000,00	1.231,00	2.215,90	1.000,00	1.215,90
1/029000-711000	Gebühren für die Benützung von Gemeindeeinrichtungen und -anlagen gemäß FAG	2225	3225		4.995,91	11.500,00	-6.504,09	4.995,91	11.500,00	-6.504,09
<b>SU 22 / 32</b>	<b>Summe Aufwendungen / Auszahlungen operative Gebarung</b>				<b>44.006,95</b>	<b>49.500,00</b>	<b>-5.493,05</b>	<b>33.521,12</b>	<b>38.400,00</b>	<b>-4.878,88</b>
<b>SA 0 / SA 1</b>	<b>(0) Nettoergebnis (21 - 22) / (1) Geldfluss operative Gebarung (31 - 32)</b>				<b>1.019,01</b>	<b>-25.000,00</b>	<b>26.019,01</b>	<b>11.504,84</b>	<b>-13.900,00</b>	<b>25.404,84</b>

	MVAG	MVAG	VCQU	Ergebnisrechnung			Finanzierungsrechnung				
				EH	FH	RA 2025	VA 2025	RA - VA	RA 2025	VA 2025	RA - VA
SU 23						0,00	0,00	0,00	0,00	0,00	0,00
SA00						1.019,01	-25.000,00	26.019,01			
<b>Investive Gebarung</b>											
SU 33									0,00	0,00	0,00
SU 34									0,00	0,00	0,00
SA2									0,00	0,00	0,00
SA3									11.504,84	-13.900,00	25.404,84
<b>Finanzierungstätigkeit</b>											
SU 35									0,00	0,00	0,00
SU 36									0,00	0,00	0,00
SA4									0,00	0,00	0,00
SA5									11.504,84	-13.900,00	25.404,84
<b>03 Bauverwaltung</b>											
<b>031 Amt für Raumordnung und Raumplanung</b>											
<b>031000 Amt für Raumordnung und Raumplanung</b>											
<b>Operative Gebarung</b>											
SU 21 / 31						0,00	0,00	0,00	0,00	0,00	0,00
1/031000-680000				2226		1.390,64	500,00	890,64	0,00	0,00	0,00
SU 22 / 32						1.390,64	500,00	890,64	0,00	0,00	0,00
SA 0 / SA 1						-1.390,64	-500,00	-890,64	0,00	0,00	0,00
SU 23						0,00	0,00	0,00	0,00	0,00	0,00
SA00						-1.390,64	-500,00	-890,64			
<b>Investive Gebarung</b>											
SU 33									0,00	0,00	0,00
1/031000-070000				3411 2 42		0,00	0,00	0,00	11.217,42	0,00	11.217,42
SU 34									11.217,42	0,00	11.217,42
SA2									-11.217,42	0,00	-11.217,42
SA3									-11.217,42	0,00	-11.217,42
<b>Finanzierungstätigkeit</b>											
SU 35									0,00	0,00	0,00
SU 36									0,00	0,00	0,00
SA4									0,00	0,00	0,00
SA5									-11.217,42	0,00	-11.217,42

		MVAG	MVAG	VCQU	Ergebnisrechnung			Finanzierungsrechnung		
		EH	FH		RA 2025	VA 2025	RA - VA	RA 2025	VA 2025	RA - VA
<b>06</b>	<b>Sonstige Maßnahmen</b>									
<b>060</b>	<b>Beiträge an Verbände, Vereine oder sonstige Organisationen</b>									
<b>060000</b>	<b>Beiträge an Verb., Vereine u. Sonst.Org.</b>									
<b>Operative Gebarung</b>										
<b>SU 21 / 31</b>	<b>Summe Erträge / Einzahlungen operative Gebarung</b>				<b>0,00</b>	<b>0,00</b>	<b>0,00</b>	<b>0,00</b>	<b>0,00</b>	<b>0,00</b>
1/060000-726000	Beiträge an Verbände, Vereine (Gem.Vv.)	2225	3225	24	15.713,09	15.900,00	-186,91	15.713,09	15.900,00	-186,91
<b>SU 22 / 32</b>	<b>Summe Aufwendungen / Auszahlungen operative Gebarung</b>				<b>15.713,09</b>	<b>15.900,00</b>	<b>-186,91</b>	<b>15.713,09</b>	<b>15.900,00</b>	<b>-186,91</b>
<b>SA 0 / SA 1</b>	<b>(0) Nettoergebnis (21 - 22) / (1) Geldfluss operative Gebarung (31 - 32)</b>				<b>-15.713,09</b>	<b>-15.900,00</b>	<b>186,91</b>	<b>-15.713,09</b>	<b>-15.900,00</b>	<b>186,91</b>
<b>SU 23</b>	<b>Summe Haushaltsrücklagen</b>				<b>0,00</b>	<b>0,00</b>	<b>0,00</b>	<b>0,00</b>	<b>0,00</b>	<b>0,00</b>
<b>SA00</b>	<b>Nettoergebnis nach Zuw./Entn. Haushaltsrücklagen (Saldo 0 +/- SU23)</b>				<b>-15.713,09</b>	<b>-15.900,00</b>	<b>186,91</b>			
<b>Investive Gebarung</b>										
<b>SU 33</b>	<b>Summe Einzahlungen investive Gebarung</b>							<b>0,00</b>	<b>0,00</b>	<b>0,00</b>
<b>SU 34</b>	<b>Summe Auszahlungen investive Gebarung</b>							<b>0,00</b>	<b>0,00</b>	<b>0,00</b>
<b>SA2</b>	<b>Saldo (2) Geldfluss aus der Investiven Gebarung (33 - 34)</b>							<b>0,00</b>	<b>0,00</b>	<b>0,00</b>
<b>SA3</b>	<b>Saldo (3) Nettofinanzierungssaldo (Saldo 1 + Saldo 2)</b>							<b>-15.713,09</b>	<b>-15.900,00</b>	<b>186,91</b>
<b>Finanzierungstätigkeit</b>										
<b>SU 35</b>	<b>Summe Einzahlungen aus der Finanzierungstätigkeit</b>							<b>0,00</b>	<b>0,00</b>	<b>0,00</b>
<b>SU 36</b>	<b>Summe Auszahlungen aus der Finanzierungstätigkeit</b>							<b>0,00</b>	<b>0,00</b>	<b>0,00</b>
<b>SA4</b>	<b>Saldo (4) Geldfluss aus der Finanzierungstätigkeit (35 - 36)</b>							<b>0,00</b>	<b>0,00</b>	<b>0,00</b>
<b>SA5</b>	<b>Saldo (5) Geldfluss aus der voranschlagswirksamen Gebarung (Saldo 3 + Saldo 4)</b>							<b>-15.713,09</b>	<b>-15.900,00</b>	<b>186,91</b>
<b>09</b>	<b>Personalbetreuung</b>									
<b>091</b>	<b>Personalausbildung und Personalfortbildung</b>									
<b>091000</b>	<b>Personalausbildung und Personalfortbild.</b>									
<b>Operative Gebarung</b>										
<b>SU 21 / 31</b>	<b>Summe Erträge / Einzahlungen operative Gebarung</b>				<b>0,00</b>	<b>0,00</b>	<b>0,00</b>	<b>0,00</b>	<b>0,00</b>	<b>0,00</b>
1/091000-728000	Schulung der Bediensteten	2225	3225	24	6.485,85	6.900,00	-414,15	6.950,60	6.900,00	50,60
<b>SU 22 / 32</b>	<b>Summe Aufwendungen / Auszahlungen operative Gebarung</b>				<b>6.485,85</b>	<b>6.900,00</b>	<b>-414,15</b>	<b>6.950,60</b>	<b>6.900,00</b>	<b>50,60</b>
<b>SA 0 / SA 1</b>	<b>(0) Nettoergebnis (21 - 22) / (1) Geldfluss operative Gebarung (31 - 32)</b>				<b>-6.485,85</b>	<b>-6.900,00</b>	<b>414,15</b>	<b>-6.950,60</b>	<b>-6.900,00</b>	<b>-50,60</b>
<b>SU 23</b>	<b>Summe Haushaltsrücklagen</b>				<b>0,00</b>	<b>0,00</b>	<b>0,00</b>	<b>0,00</b>	<b>0,00</b>	<b>0,00</b>
<b>SA00</b>	<b>Nettoergebnis nach Zuw./Entn. Haushaltsrücklagen (Saldo 0 +/- SU23)</b>				<b>-6.485,85</b>	<b>-6.900,00</b>	<b>414,15</b>			
<b>Investive Gebarung</b>										
<b>SU 33</b>	<b>Summe Einzahlungen investive Gebarung</b>							<b>0,00</b>	<b>0,00</b>	<b>0,00</b>
<b>SU 34</b>	<b>Summe Auszahlungen investive Gebarung</b>							<b>0,00</b>	<b>0,00</b>	<b>0,00</b>
<b>SA2</b>	<b>Saldo (2) Geldfluss aus der Investiven Gebarung (33 - 34)</b>							<b>0,00</b>	<b>0,00</b>	<b>0,00</b>

		MVAG			Ergebnisrechnung			Finanzierungsrechnung			
		EH	FH	VCQU	RA 2025	VA 2025	RA - VA	RA 2025	VA 2025	RA - VA	
<b>SA3</b>	<b>Saldo (3) Nettofinanzierungssaldo (Saldo 1 + Saldo 2)</b>							<b>-6.950,60</b>	<b>-6.900,00</b>	<b>-50,60</b>	
<b>Finanzierungstätigkeit</b>											
<b>SU 35</b>	<b>Summe Einzahlungen aus der Finanzierungstätigkeit</b>							<b>0,00</b>	<b>0,00</b>	<b>0,00</b>	
<b>SU 36</b>	<b>Summe Auszahlungen aus der Finanzierungstätigkeit</b>							<b>0,00</b>	<b>0,00</b>	<b>0,00</b>	
<b>SA4</b>	<b>Saldo (4) Geldfluss aus der Finanzierungstätigkeit (35 – 36)</b>							<b>0,00</b>	<b>0,00</b>	<b>0,00</b>	
<b>SA5</b>	<b>Saldo (5) Geldfluss aus der voranschlagswirksamen Gebarung (Saldo 3 + Saldo 4)</b>							<b>-6.950,60</b>	<b>-6.900,00</b>	<b>-50,60</b>	
<b>094</b>	<b>Gemeinschaftspflege</b>										
<b>094000</b>	<b>Gemeinschaftspflege</b>										
<b>Operative Gebarung</b>											
<b>SU 21 / 31</b>	<b>Summe Erträge / Einzahlungen operative Gebarung</b>				<b>0,00</b>	<b>0,00</b>	<b>0,00</b>	<b>0,00</b>	<b>0,00</b>	<b>0,00</b>	
1/094000-723000	Betriebsaufträge		2225	3225	24	336,50	700,00	-363,50	336,50	700,00	-363,50
<b>SU 22 / 32</b>	<b>Summe Aufwendungen / Auszahlungen operative Gebarung</b>				<b>336,50</b>	<b>700,00</b>	<b>-363,50</b>	<b>336,50</b>	<b>700,00</b>	<b>-363,50</b>	
<b>SA 0 / SA 1</b>	<b>(0) Nettoergebnis (21 - 22) / (1) Geldfluss operative Gebarung (31 – 32)</b>				<b>-336,50</b>	<b>-700,00</b>	<b>363,50</b>	<b>-336,50</b>	<b>-700,00</b>	<b>363,50</b>	
<b>SU 23</b>	<b>Summe Haushaltsrücklagen</b>				<b>0,00</b>	<b>0,00</b>	<b>0,00</b>	<b>0,00</b>	<b>0,00</b>	<b>0,00</b>	
<b>SA00</b>	<b>Nettoergebnis nach Zuw./Entn. Haushaltsrücklagen (Saldo 0 +/- SU23)</b>				<b>-336,50</b>	<b>-700,00</b>	<b>363,50</b>				
<b>Investive Gebarung</b>											
<b>SU 33</b>	<b>Summe Einzahlungen investive Gebarung</b>							<b>0,00</b>	<b>0,00</b>	<b>0,00</b>	
<b>SU 34</b>	<b>Summe Auszahlungen investive Gebarung</b>							<b>0,00</b>	<b>0,00</b>	<b>0,00</b>	
<b>SA2</b>	<b>Saldo (2) Geldfluss aus der Investiven Gebarung (33 – 34)</b>							<b>0,00</b>	<b>0,00</b>	<b>0,00</b>	
<b>SA3</b>	<b>Saldo (3) Nettofinanzierungssaldo (Saldo 1 + Saldo 2)</b>							<b>-336,50</b>	<b>-700,00</b>	<b>363,50</b>	
<b>Finanzierungstätigkeit</b>											
<b>SU 35</b>	<b>Summe Einzahlungen aus der Finanzierungstätigkeit</b>							<b>0,00</b>	<b>0,00</b>	<b>0,00</b>	
<b>SU 36</b>	<b>Summe Auszahlungen aus der Finanzierungstätigkeit</b>							<b>0,00</b>	<b>0,00</b>	<b>0,00</b>	
<b>SA4</b>	<b>Saldo (4) Geldfluss aus der Finanzierungstätigkeit (35 – 36)</b>							<b>0,00</b>	<b>0,00</b>	<b>0,00</b>	
<b>SA5</b>	<b>Saldo (5) Geldfluss aus der voranschlagswirksamen Gebarung (Saldo 3 + Saldo 4)</b>							<b>-336,50</b>	<b>-700,00</b>	<b>363,50</b>	

		MVAG	MVAG	VCQU	Ergebnisrechnung			Finanzierungsrechnung		
		EH	FH		RA 2025	VA 2025	RA - VA	RA 2025	VA 2025	RA - VA
<b>1 Öffentliche Ordnung und Sicherheit</b>										
<b>13</b>	<b>Sonderpolizei</b>									
<b>131</b>	<b>Bau- und Feuerpolizei</b>									
<b>131000</b>	<b>Bau- und Feuerpolizei</b>									
<b>Operative Gebarung</b>										
2/131000+816200	Ersatz der Sachverständigenhonorare	2114	3114	13	1.057,89	1.800,00	-742,11	2.357,55	1.800,00	557,55
<b>SU 21 / 31</b>	<b>Summe Erträge / Einzahlungen operative Gebarung</b>				<b>1.057,89</b>	<b>1.800,00</b>	<b>-742,11</b>	<b>2.357,55</b>	<b>1.800,00</b>	<b>557,55</b>
1/131000-640000	Sachverständigenhonorare	2222	3222	24	3.556,80	3.200,00	356,80	3.556,80	3.200,00	356,80
<b>SU 22 / 32</b>	<b>Summe Aufwendungen / Auszahlungen operative Gebarung</b>				<b>3.556,80</b>	<b>3.200,00</b>	<b>356,80</b>	<b>3.556,80</b>	<b>3.200,00</b>	<b>356,80</b>
<b>SA 0 / SA 1</b>	<b>(0) Nettoergebnis (21 - 22) / (1) Geldfluss operative Gebarung (31 - 32)</b>				<b>-2.498,91</b>	<b>-1.400,00</b>	<b>-1.098,91</b>	<b>-1.199,25</b>	<b>-1.400,00</b>	<b>200,75</b>
<b>SU 23</b>	<b>Summe Haushaltsrücklagen</b>				<b>0,00</b>	<b>0,00</b>	<b>0,00</b>	<b>0,00</b>	<b>0,00</b>	<b>0,00</b>
<b>SA00</b>	<b>Nettoergebnis nach Zuw./Entn. Haushaltsrücklagen (Saldo 0 +/- SU23)</b>				<b>-2.498,91</b>	<b>-1.400,00</b>	<b>-1.098,91</b>			
<b>Investive Gebarung</b>										
<b>SU 33</b>	<b>Summe Einzahlungen investive Gebarung</b>							<b>0,00</b>	<b>0,00</b>	<b>0,00</b>
<b>SU 34</b>	<b>Summe Auszahlungen investive Gebarung</b>							<b>0,00</b>	<b>0,00</b>	<b>0,00</b>
<b>SA2</b>	<b>Saldo (2) Geldfluss aus der Investiven Gebarung (33 - 34)</b>							<b>0,00</b>	<b>0,00</b>	<b>0,00</b>
<b>SA3</b>	<b>Saldo (3) Nettofinanzierungssaldo (Saldo 1 + Saldo 2)</b>							<b>-1.199,25</b>	<b>-1.400,00</b>	<b>200,75</b>
<b>Finanzierungstätigkeit</b>										
<b>SU 35</b>	<b>Summe Einzahlungen aus der Finanzierungstätigkeit</b>							<b>0,00</b>	<b>0,00</b>	<b>0,00</b>
<b>SU 36</b>	<b>Summe Auszahlungen aus der Finanzierungstätigkeit</b>							<b>0,00</b>	<b>0,00</b>	<b>0,00</b>
<b>SA4</b>	<b>Saldo (4) Geldfluss aus der Finanzierungstätigkeit (35 - 36)</b>							<b>0,00</b>	<b>0,00</b>	<b>0,00</b>
<b>SA5</b>	<b>Saldo (5) Geldfluss aus der voranschlagswirksamen Gebarung (Saldo 3 + Saldo 4)</b>							<b>-1.199,25</b>	<b>-1.400,00</b>	<b>200,75</b>
<b>133</b>	<b>Veterinärpolizei</b>									
<b>133000</b>	<b>Veterinärpolizei</b>									
<b>Operative Gebarung</b>										
2/133000+808000	Erlöse für Hundemarken	2116	3116	16	69,00	100,00	-31,00	69,00	100,00	-31,00
<b>SU 21 / 31</b>	<b>Summe Erträge / Einzahlungen operative Gebarung</b>				<b>69,00</b>	<b>100,00</b>	<b>-31,00</b>	<b>69,00</b>	<b>100,00</b>	<b>-31,00</b>
<b>SU 22 / 32</b>	<b>Summe Aufwendungen / Auszahlungen operative Gebarung</b>				<b>0,00</b>	<b>0,00</b>	<b>0,00</b>	<b>0,00</b>	<b>0,00</b>	<b>0,00</b>
<b>SA 0 / SA 1</b>	<b>(0) Nettoergebnis (21 - 22) / (1) Geldfluss operative Gebarung (31 - 32)</b>				<b>69,00</b>	<b>100,00</b>	<b>-31,00</b>	<b>69,00</b>	<b>100,00</b>	<b>-31,00</b>
<b>SU 23</b>	<b>Summe Haushaltsrücklagen</b>				<b>0,00</b>	<b>0,00</b>	<b>0,00</b>	<b>0,00</b>	<b>0,00</b>	<b>0,00</b>
<b>SA00</b>	<b>Nettoergebnis nach Zuw./Entn. Haushaltsrücklagen (Saldo 0 +/- SU23)</b>				<b>69,00</b>	<b>100,00</b>	<b>-31,00</b>			
<b>Investive Gebarung</b>										
<b>SU 33</b>	<b>Summe Einzahlungen investive Gebarung</b>							<b>0,00</b>	<b>0,00</b>	<b>0,00</b>
<b>SU 34</b>	<b>Summe Auszahlungen investive Gebarung</b>							<b>0,00</b>	<b>0,00</b>	<b>0,00</b>
<b>SA2</b>	<b>Saldo (2) Geldfluss aus der Investiven Gebarung (33 - 34)</b>							<b>0,00</b>	<b>0,00</b>	<b>0,00</b>

		MVAG MVAG VCQU			Ergebnisrechnung			Finanzierungsrechnung		
		EH	FH		RA 2025	VA 2025	RA - VA	RA 2025	VA 2025	RA - VA
<b>SA3</b>	<b>Saldo (3) Nettofinanzierungssaldo (Saldo 1 + Saldo 2)</b>							<b>69,00</b>	<b>100,00</b>	<b>-31,00</b>
<b>Finanzierungstätigkeit</b>										
<b>SU 35</b>	<b>Summe Einzahlungen aus der Finanzierungstätigkeit</b>							<b>0,00</b>	<b>0,00</b>	<b>0,00</b>
<b>SU 36</b>	<b>Summe Auszahlungen aus der Finanzierungstätigkeit</b>							<b>0,00</b>	<b>0,00</b>	<b>0,00</b>
<b>SA4</b>	<b>Saldo (4) Geldfluss aus der Finanzierungstätigkeit (35 – 36)</b>							<b>0,00</b>	<b>0,00</b>	<b>0,00</b>
<b>SA5</b>	<b>Saldo (5) Geldfluss aus der voranschlagswirksamen Gebarung (Saldo 3 + Saldo 4)</b>							<b>69,00</b>	<b>100,00</b>	<b>-31,00</b>
<b>16</b>	<b>Feuerwehrwesen</b>									
<b>163</b>	<b>Freiwillige Feuerwehren</b>									
<b>163000</b>	<b>Freiwillige Feuerwehr</b>									
<b>Operative Gebarung</b>										
<b>SU 21 / 31</b>	<b>Summe Erträge / Einzahlungen operative Gebarung</b>				<b>0,00</b>	<b>0,00</b>	<b>0,00</b>	<b>0,00</b>	<b>0,00</b>	<b>0,00</b>
1/163000-728000	Entgelte für sonstige Leistungen (Firmen)	2225	3225		441,00	800,00	-359,00	441,00	800,00	-359,00
1/163000-754000	Subventionen an Freiwillige Feuerwehren	2231	3231	26	7.090,00	10.000,00	-2.910,00	6.990,00	10.000,00	-3.010,00
<b>SU 22 / 32</b>	<b>Summe Aufwendungen / Auszahlungen operative Gebarung</b>				<b>7.531,00</b>	<b>10.800,00</b>	<b>-3.269,00</b>	<b>7.431,00</b>	<b>10.800,00</b>	<b>-3.369,00</b>
<b>SA 0 / SA 1</b>	<b>(0) Nettoergebnis (21 - 22) / (1) Geldfluss operative Gebarung (31 – 32)</b>				<b>-7.531,00</b>	<b>-10.800,00</b>	<b>3.269,00</b>	<b>-7.431,00</b>	<b>-10.800,00</b>	<b>3.369,00</b>
<b>SU 23</b>	<b>Summe Haushaltsrücklagen</b>				<b>0,00</b>	<b>0,00</b>	<b>0,00</b>	<b>0,00</b>	<b>0,00</b>	<b>0,00</b>
<b>SA00</b>	<b>Nettoergebnis nach Zuw./Entn. Haushaltsrücklagen (Saldo 0 +/- SU23)</b>				<b>-7.531,00</b>	<b>-10.800,00</b>	<b>3.269,00</b>			
<b>Investive Gebarung</b>										
<b>SU 33</b>	<b>Summe Einzahlungen investive Gebarung</b>							<b>0,00</b>	<b>0,00</b>	<b>0,00</b>
<b>SU 34</b>	<b>Summe Auszahlungen investive Gebarung</b>							<b>0,00</b>	<b>0,00</b>	<b>0,00</b>
<b>SA2</b>	<b>Saldo (2) Geldfluss aus der Investiven Gebarung (33 – 34)</b>							<b>0,00</b>	<b>0,00</b>	<b>0,00</b>
<b>SA3</b>	<b>Saldo (3) Nettofinanzierungssaldo (Saldo 1 + Saldo 2)</b>							<b>-7.431,00</b>	<b>-10.800,00</b>	<b>3.369,00</b>
<b>Finanzierungstätigkeit</b>										
<b>SU 35</b>	<b>Summe Einzahlungen aus der Finanzierungstätigkeit</b>							<b>0,00</b>	<b>0,00</b>	<b>0,00</b>
<b>SU 36</b>	<b>Summe Auszahlungen aus der Finanzierungstätigkeit</b>							<b>0,00</b>	<b>0,00</b>	<b>0,00</b>
<b>SA4</b>	<b>Saldo (4) Geldfluss aus der Finanzierungstätigkeit (35 – 36)</b>							<b>0,00</b>	<b>0,00</b>	<b>0,00</b>
<b>SA5</b>	<b>Saldo (5) Geldfluss aus der voranschlagswirksamen Gebarung (Saldo 3 + Saldo 4)</b>							<b>-7.431,00</b>	<b>-10.800,00</b>	<b>3.369,00</b>
<b>164</b>	<b>Förderung der Brandbekämpfung und Brandverhütung</b>									
<b>164000</b>	<b>Förderung d.Brandbek.u.Brandverh.</b>									
<b>Operative Gebarung</b>										
2/164000+813000	Erträge aus der Auflösung von Investitionszuschüssen (Kapitaltransfers)		2127		1.711,81	1.700,00	11,81	0,00	0,00	0,00
<b>SU 21 / 31</b>	<b>Summe Erträge / Einzahlungen operative Gebarung</b>				<b>1.711,81</b>	<b>1.700,00</b>	<b>11,81</b>	<b>0,00</b>	<b>0,00</b>	<b>0,00</b>

		MVAG			Ergebnisrechnung			Finanzierungsrechnung		
		EH	FH	VCQU	RA 2025	VA 2025	RA - VA	RA 2025	VA 2025	RA - VA
1/164000-451000	Brennstoffe	2221	3221	23	3.845,87	3.500,00	345,87	3.845,87	3.500,00	345,87
1/164000-600000	Strom	2222	3222	24	-29,20	1.400,00	-1.429,20	-821,76	1.400,00	-2.221,76
1/164000-614000	Instandhaltung von Gebäuden	2224	3224	24	1.008,60	1.300,00	-291,40	480,00	1.300,00	-820,00
1/164000-670000	Versicherungen	2222	3222	24	2.876,64	3.400,00	-523,36	3.808,20	3.400,00	408,20
1/164000-680000	Planmäßige Abschreibung	2226			22.434,66	22.400,00	34,66	0,00	0,00	0,00
1/164000-710000	Öffentliche Abgaben, ohne Gebühren gemäß FAG	2225	3225	24	420,40	400,00	20,40	420,40	400,00	20,40
1/164000-711000	Gebühren für die Benützung von Gemeindeeinrichtungen und -anlagen gemäß FAG	2225	3225		1.261,20	1.300,00	-38,80	1.261,20	1.300,00	-38,80
<b>SU 22 / 32</b>	<b>Summe Aufwendungen / Auszahlungen operative Gebarung</b>				<b>31.818,17</b>	<b>33.700,00</b>	<b>-1.881,83</b>	<b>8.993,91</b>	<b>11.300,00</b>	<b>-2.306,09</b>
<b>SA 0 / SA 1</b>	<b>(0) Nettoergebnis (21 - 22) / (1) Geldfluss operative Gebarung (31 - 32)</b>				<b>-30.106,36</b>	<b>-32.000,00</b>	<b>1.893,64</b>	<b>-8.993,91</b>	<b>-11.300,00</b>	<b>2.306,09</b>
<b>SU 23</b>	<b>Summe Haushaltsrücklagen</b>				<b>0,00</b>	<b>0,00</b>	<b>0,00</b>	<b>0,00</b>	<b>0,00</b>	<b>0,00</b>
<b>SA00</b>	<b>Nettoergebnis nach Zuw./Entn. Haushaltsrücklagen (Saldo 0 +/- SU23)</b>				<b>-30.106,36</b>	<b>-32.000,00</b>	<b>1.893,64</b>			
<b>Investive Gebarung</b>										
<b>SU 33</b>	<b>Summe Einzahlungen investive Gebarung</b>							<b>0,00</b>	<b>0,00</b>	<b>0,00</b>
<b>SU 34</b>	<b>Summe Auszahlungen investive Gebarung</b>							<b>0,00</b>	<b>0,00</b>	<b>0,00</b>
<b>SA2</b>	<b>Saldo (2) Geldfluss aus der Investiven Gebarung (33 - 34)</b>							<b>0,00</b>	<b>0,00</b>	<b>0,00</b>
<b>SA3</b>	<b>Saldo (3) Nettofinanzierungssaldo (Saldo 1 + Saldo 2)</b>							<b>-8.993,91</b>	<b>-11.300,00</b>	<b>2.306,09</b>
<b>Finanzierungstätigkeit</b>										
<b>SU 35</b>	<b>Summe Einzahlungen aus der Finanzierungstätigkeit</b>							<b>0,00</b>	<b>0,00</b>	<b>0,00</b>
<b>SU 36</b>	<b>Summe Auszahlungen aus der Finanzierungstätigkeit</b>							<b>0,00</b>	<b>0,00</b>	<b>0,00</b>
<b>SA4</b>	<b>Saldo (4) Geldfluss aus der Finanzierungstätigkeit (35 - 36)</b>							<b>0,00</b>	<b>0,00</b>	<b>0,00</b>
<b>SA5</b>	<b>Saldo (5) Geldfluss aus der voranschlagswirksamen Gebarung (Saldo 3 + Saldo 4)</b>							<b>-8.993,91</b>	<b>-11.300,00</b>	<b>2.306,09</b>
<b>18</b>	<b>Landesverteidigung</b>									
<b>180</b>	<b>Zivilschutz</b>									
<b>180000</b>	<b>Zivilschutz</b>									
<b>Operative Gebarung</b>										
<b>SU 21 / 31</b>	<b>Summe Erträge / Einzahlungen operative Gebarung</b>				<b>0,00</b>	<b>0,00</b>	<b>0,00</b>	<b>0,00</b>	<b>0,00</b>	<b>0,00</b>
1/180000-452000	Treibstoffe	2221	3221		0,00	100,00	-100,00	0,00	100,00	-100,00
1/180000-680000	Planmäßige Abschreibung	2226			769,56	800,00	-30,44	0,00	0,00	0,00
1/180000-726000	Mitgliedsbeitrag - Zivilschutz	2225	3225	24	0,00	300,00	-300,00	0,00	300,00	-300,00
<b>SU 22 / 32</b>	<b>Summe Aufwendungen / Auszahlungen operative Gebarung</b>				<b>769,56</b>	<b>1.200,00</b>	<b>-430,44</b>	<b>0,00</b>	<b>400,00</b>	<b>-400,00</b>
<b>SA 0 / SA 1</b>	<b>(0) Nettoergebnis (21 - 22) / (1) Geldfluss operative Gebarung (31 - 32)</b>				<b>-769,56</b>	<b>-1.200,00</b>	<b>430,44</b>	<b>0,00</b>	<b>-400,00</b>	<b>400,00</b>
<b>SU 23</b>	<b>Summe Haushaltsrücklagen</b>				<b>0,00</b>	<b>0,00</b>	<b>0,00</b>	<b>0,00</b>	<b>0,00</b>	<b>0,00</b>
<b>SA00</b>	<b>Nettoergebnis nach Zuw./Entn. Haushaltsrücklagen (Saldo 0 +/- SU23)</b>				<b>-769,56</b>	<b>-1.200,00</b>	<b>430,44</b>			

	MVAG	MVAG	VCQU	Ergebnisrechnung			Finanzierungsrechnung			
				EH	FH		RA 2025	VA 2025	RA - VA	RA 2025
<b>Investive Gebarung</b>										
<b>SU 33</b>		<b>Summe Einzahlungen investive Gebarung</b>						<b>0,00</b>	<b>0,00</b>	<b>0,00</b>
1/180000-020000		Maschinen und maschinelle Anlagen			3414	2	41	0,00	0,00	0,00
<b>SU 34</b>		<b>Summe Auszahlungen investive Gebarung</b>						<b>0,00</b>	<b>1.500,00</b>	<b>-1.500,00</b>
<b>SA2</b>		<b>Saldo (2) Geldfluss aus der Investiven Gebarung (33 – 34)</b>						<b>0,00</b>	<b>-1.500,00</b>	<b>1.500,00</b>
<b>SA3</b>		<b>Saldo (3) Nettofinanzierungssaldo (Saldo 1 + Saldo 2)</b>						<b>0,00</b>	<b>-1.900,00</b>	<b>1.900,00</b>
<b>Finanzierungstätigkeit</b>										
<b>SU 35</b>		<b>Summe Einzahlungen aus der Finanzierungstätigkeit</b>						<b>0,00</b>	<b>0,00</b>	<b>0,00</b>
<b>SU 36</b>		<b>Summe Auszahlungen aus der Finanzierungstätigkeit</b>						<b>0,00</b>	<b>0,00</b>	<b>0,00</b>
<b>SA4</b>		<b>Saldo (4) Geldfluss aus der Finanzierungstätigkeit (35 – 36)</b>						<b>0,00</b>	<b>0,00</b>	<b>0,00</b>
<b>SA5</b>		<b>Saldo (5) Geldfluss aus der voranschlagswirksamen Gebarung (Saldo 3 + Saldo 4)</b>						<b>0,00</b>	<b>-1.900,00</b>	<b>1.900,00</b>

		MVAG	MVAG	VCQU	Ergebnisrechnung			Finanzierungsrechnung		
		EH	FH		RA 2025	VA 2025	RA - VA	RA 2025	VA 2025	RA - VA
<b>2 Unterricht, Erziehung, Sport und Wissenschaft</b>										
<b>21</b>	<b>Allgemeinbildender Unterricht</b>									
<b>210</b>	<b>Allgemeinbildende Pflichtschulen, gemeinsame Kosten</b>									
<b>210000</b>	<b>Allgemeinbildende Pflichtsch.,Gem. Kosten</b>									
<b>Operative Gebarung</b>										
<b>SU 21 / 31</b>	<b>Summe Erträge / Einzahlungen operative Gebarung</b>				<b>0,00</b>	<b>0,00</b>	<b>0,00</b>	<b>0,00</b>	<b>0,00</b>	<b>0,00</b>
1/210000-728000	Entschädigung für Matrikenführung	2225	3225	24	0,00	100,00	-100,00	0,00	100,00	-100,00
<b>SU 22 / 32</b>	<b>Summe Aufwendungen / Auszahlungen operative Gebarung</b>				<b>0,00</b>	<b>100,00</b>	<b>-100,00</b>	<b>0,00</b>	<b>100,00</b>	<b>-100,00</b>
<b>SA 0 / SA 1</b>	<b>(0) Nettoergebnis (21 - 22) / (1) Geldfluss operative Gebarung (31 - 32)</b>				<b>0,00</b>	<b>-100,00</b>	<b>100,00</b>	<b>0,00</b>	<b>-100,00</b>	<b>100,00</b>
<b>SU 23</b>	<b>Summe Haushaltsrücklagen</b>				<b>0,00</b>	<b>0,00</b>	<b>0,00</b>	<b>0,00</b>	<b>0,00</b>	<b>0,00</b>
<b>SA00</b>	<b>Nettoergebnis nach Zuw./Entn. Haushaltsrücklagen (Saldo 0 +/- SU23)</b>				<b>0,00</b>	<b>-100,00</b>	<b>100,00</b>			
<b>Investive Gebarung</b>										
<b>SU 33</b>	<b>Summe Einzahlungen investive Gebarung</b>							<b>0,00</b>	<b>0,00</b>	<b>0,00</b>
<b>SU 34</b>	<b>Summe Auszahlungen investive Gebarung</b>							<b>0,00</b>	<b>0,00</b>	<b>0,00</b>
<b>SA2</b>	<b>Saldo (2) Geldfluss aus der Investiven Gebarung (33 - 34)</b>							<b>0,00</b>	<b>0,00</b>	<b>0,00</b>
<b>SA3</b>	<b>Saldo (3) Nettofinanzierungssaldo (Saldo 1 + Saldo 2)</b>							<b>0,00</b>	<b>-100,00</b>	<b>100,00</b>
<b>Finanzierungstätigkeit</b>										
<b>SU 35</b>	<b>Summe Einzahlungen aus der Finanzierungstätigkeit</b>							<b>0,00</b>	<b>0,00</b>	<b>0,00</b>
<b>SU 36</b>	<b>Summe Auszahlungen aus der Finanzierungstätigkeit</b>							<b>0,00</b>	<b>0,00</b>	<b>0,00</b>
<b>SA4</b>	<b>Saldo (4) Geldfluss aus der Finanzierungstätigkeit (35 - 36)</b>							<b>0,00</b>	<b>0,00</b>	<b>0,00</b>
<b>SA5</b>	<b>Saldo (5) Geldfluss aus der voranschlagswirksamen Gebarung (Saldo 3 + Saldo 4)</b>							<b>0,00</b>	<b>-100,00</b>	<b>100,00</b>
<b>211</b>	<b>Volksschulen</b>									
<b>211000</b>	<b>Volksschule</b>									
<b>Operative Gebarung</b>										
2/211000+810000	Erträge aus Leistungen	2114	3114	13	2.230,00	2.000,00	230,00	2.260,00	2.000,00	260,00
	Turnsaalbenützung									
2/211000+813000	Erträge aus der Auflösung von Investitionszuschüssen (Kapitaltransfers)	2127			937,50	900,00	37,50	0,00	0,00	0,00
2/211000+817000	Erträge aus der Auflösung von sonstigen Rückstellungen	2117			217,04	0,00	217,04	0,00	0,00	0,00
2/211000+852000	Gebühren für die Benützung von Gemeindeeinrichtungen und -anlagen	2113	3113	12	8.695,24	6.200,00	2.495,24	8.695,24	6.200,00	2.495,24
<b>SU 21 / 31</b>	<b>Summe Erträge / Einzahlungen operative Gebarung</b>				<b>12.079,78</b>	<b>9.100,00</b>	<b>2.979,78</b>	<b>10.955,24</b>	<b>8.200,00</b>	<b>2.755,24</b>
1/211000-400000	Geringwertige Wirtschaftsgüter (GWG)	2221	3221	23	1.168,44	1.700,00	-531,56	1.168,44	1.700,00	-531,56
1/211000-451000	Brennstoffe	2221	3221	23	11.184,34	10.200,00	984,34	11.184,34	10.200,00	984,34
1/211000-454000	Reinigungsmittel	2221	3221	23	624,86	700,00	-75,14	317,15	700,00	-382,85

		MVAG			Ergebnisrechnung			Finanzierungsrechnung		
		EH	FH	VCQU	RA 2025	VA 2025	RA - VA	RA 2025	VA 2025	RA - VA
1/211000-456000	Schreib-, Zeichen- u. Sonst. Büromittel	2221	3221	23	717,20	1.000,00	-282,80	1.265,42	1.000,00	265,42
1/211000-457000	Druckwerke	2221	3221	23	21,56	400,00	-378,44	21,56	400,00	-378,44
1/211000-510000	Geldbezüge der Vertragsbediensteten der Verwaltung	2211	3211	20	6.618,65	9.000,00	-2.381,35	6.618,65	9.000,00	-2.381,35
1/211000-511000	Bezüge für Vb der Besoldungsgruppe II	2211	3211	20	31.877,55	23.500,00	8.377,55	31.877,55	23.500,00	8.377,55
1/211000-564000	Entschädigung für Nebentätigkeit	2211	3211	20	93,10	0,00	93,10	93,10	0,00	93,10
1/211000-569000	Sonstige Nebengebühren	2211	3211	20	0,00	100,00	-100,00	0,00	100,00	-100,00
1/211000-580000	Dgb für Familienbeihilfen	2212	3212	20	1.424,44	1.000,00	424,44	1.424,44	1.000,00	424,44
1/211000-582000	Sonst. Dgb zur Sozialen Sicherheit	2212	3212	20	7.701,31	5.000,00	2.701,31	7.701,31	5.000,00	2.701,31
1/211000-592000	Dotierung von Rückstellungen für Jubiläumswendungen	2214			48,47	100,00	-51,53	0,00	0,00	0,00
1/211000-600000	Strom	2222	3222	24	1.909,66	1.800,00	109,66	1.585,12	1.800,00	-214,88
1/211000-614000	Instandhaltung von Gebäuden	2224	3224	24	1.966,32	2.500,00	-533,68	1.966,32	2.500,00	-533,68
1/211000-618000	Instandhaltung von Sonst. Anlagen	2224	3224	24	1.715,38	1.000,00	715,38	2.499,82	1.000,00	1.499,82
1/211000-630000	Porto	2222	3222	24	0,00	100,00	-100,00	0,00	100,00	-100,00
1/211000-631000	Telefon, Telegraf, Telex	2222	3222	24	930,96	900,00	30,96	930,96	900,00	30,96
1/211000-670000	Versicherungen	2222	3222	24	1.257,61	2.500,00	-1.242,39	2.515,22	2.500,00	15,22
1/211000-680000	Planmäßige Abschreibung	2226			26.916,54	21.600,00	5.316,54	0,00	0,00	0,00
1/211000-710000	Öffentliche Abgaben	2225	3225	24	706,52	600,00	106,52	694,67	600,00	94,67
1/211000-711000	Gebühren für die Benützung von Gemeindeeinrichtungen und -anlagen gemäß FAG	2225	3225		1.908,36	1.800,00	108,36	1.908,36	1.800,00	108,36
1/211000-724000	Reisegebühren	2225	3225	24	41,23	100,00	-58,77	41,23	100,00	-58,77
1/211000-725000	Bibliothekserfordernisse	2225	3225	24	0,00	100,00	-100,00	0,00	100,00	-100,00
1/211000-728000	Unterrichtsfilmbeitrag, Entgelt f. sonstige Leistungen	2225	3225	24	253,98	200,00	53,98	253,98	200,00	53,98
1/211000-728001	Entgelte für sonstige Leistungen	2225	3225	24	2.664,02	5.800,00	-3.135,98	2.664,02	5.800,00	-3.135,98
1/211000-728002	Entgelte für sonstige Leistungen IT	2225	3225		3.615,84	4.000,00	-384,16	3.615,84	4.000,00	-384,16
<b>SU 22 / 32</b>	<b>Summe Aufwendungen / Auszahlungen operative Gebarung</b>				<b>105.366,34</b>	<b>95.700,00</b>	<b>9.666,34</b>	<b>80.347,50</b>	<b>74.000,00</b>	<b>6.347,50</b>
<b>SA 0 / SA 1</b>	<b>(0) Nettoergebnis (21 - 22) / (1) Geldfluss operative Gebarung (31 - 32)</b>				<b>-93.286,56</b>	<b>-86.600,00</b>	<b>-6.686,56</b>	<b>-69.392,26</b>	<b>-65.800,00</b>	<b>-3.592,26</b>
<b>SU 23</b>	<b>Summe Haushaltsrücklagen</b>				<b>0,00</b>	<b>0,00</b>	<b>0,00</b>	<b>0,00</b>	<b>0,00</b>	<b>0,00</b>
<b>SA00</b>	<b>Nettoergebnis nach Zuw./Entn. Haushaltsrücklagen (Saldo 0 +/- SU23)</b>				<b>-93.286,56</b>	<b>-86.600,00</b>	<b>-6.686,56</b>			
<b>Investive Gebarung</b>										
<b>SU 33</b>	<b>Summe Einzahlungen investive Gebarung</b>							<b>0,00</b>	<b>0,00</b>	<b>0,00</b>
5/211000-000000	Bebaute Grundstücke		3412	1	0,00	0,00	0,00	0,00	10.000,00	-10.000,00
1/211000-042000	Schulmöbel, Lehrmittel		3415	2 41	0,00	0,00	0,00	950,00	1.500,00	-550,00
<b>SU 34</b>	<b>Summe Auszahlungen investive Gebarung</b>							<b>950,00</b>	<b>11.500,00</b>	<b>-10.550,00</b>
<b>SA2</b>	<b>Saldo (2) Geldfluss aus der Investiven Gebarung (33 - 34)</b>							<b>-950,00</b>	<b>-11.500,00</b>	<b>10.550,00</b>
<b>SA3</b>	<b>Saldo (3) Nettofinanzierungssaldo (Saldo 1 + Saldo 2)</b>							<b>-70.342,26</b>	<b>-77.300,00</b>	<b>6.957,74</b>

		MVAG	MVAG	VCQU	Ergebnisrechnung			Finanzierungsrechnung		
		EH	FH		RA 2025	VA 2025	RA - VA	RA 2025	VA 2025	RA - VA
<b>Finanzierungstätigkeit</b>										
SU 35	Summe Einzahlungen aus der Finanzierungstätigkeit							0,00	0,00	0,00
SU 36	Summe Auszahlungen aus der Finanzierungstätigkeit							0,00	0,00	0,00
SA4	Saldo (4) Geldfluss aus der Finanzierungstätigkeit (35 – 36)							0,00	0,00	0,00
SA5	Saldo (5) Geldfluss aus der voranschlagswirksamen Gebarung (Saldo 3 + Saldo 4)							-70.342,26	-77.300,00	6.957,74
<b>212 Mittelschulen</b>										
<b>212000 NMS</b>										
<b>Operative Gebarung</b>										
SU 21 / 31	Summe Erträge / Einzahlungen operative Gebarung				0,00	0,00	0,00	0,00	0,00	0,00
1/212000-752000	Transfers an Gemeinden, Gemeindeverbände (ohne marktbestimmte Tätigkeit) und Gemeindefonds	2231	3231	26	33.023,14	32.900,00	123,14	37.118,24	32.900,00	4.218,24
SU 22 / 32	Summe Aufwendungen / Auszahlungen operative Gebarung				33.023,14	32.900,00	123,14	37.118,24	32.900,00	4.218,24
SA 0 / SA 1	(0) Nettoergebnis (21 - 22) / (1) Geldfluss operative Gebarung (31 – 32)				-33.023,14	-32.900,00	-123,14	-37.118,24	-32.900,00	-4.218,24
SU 23	Summe Haushaltsrücklagen				0,00	0,00	0,00	0,00	0,00	0,00
SA00	Nettoergebnis nach Zuw./Entn. Haushaltsrücklagen (Saldo 0 +/- SU23)				-33.023,14	-32.900,00	-123,14			
<b>Investive Gebarung</b>										
SU 33	Summe Einzahlungen investive Gebarung							0,00	0,00	0,00
SU 34	Summe Auszahlungen investive Gebarung							0,00	0,00	0,00
SA2	Saldo (2) Geldfluss aus der Investiven Gebarung (33 – 34)							0,00	0,00	0,00
SA3	Saldo (3) Nettofinanzierungssaldo (Saldo 1 + Saldo 2)							-37.118,24	-32.900,00	-4.218,24
<b>Finanzierungstätigkeit</b>										
SU 35	Summe Einzahlungen aus der Finanzierungstätigkeit							0,00	0,00	0,00
SU 36	Summe Auszahlungen aus der Finanzierungstätigkeit							0,00	0,00	0,00
SA4	Saldo (4) Geldfluss aus der Finanzierungstätigkeit (35 – 36)							0,00	0,00	0,00
SA5	Saldo (5) Geldfluss aus der voranschlagswirksamen Gebarung (Saldo 3 + Saldo 4)							-37.118,24	-32.900,00	-4.218,24
<b>22 Berufsbildender Unterricht; Anstalten der Bildung für Lehrerinnen und Lehrer sowie Erzieherinnen und Erzieher</b>										
<b>220 Berufsbildende Pflichtschulen</b>										
<b>220000 Berufsbildende Pflichtschulen</b>										
<b>Operative Gebarung</b>										
SU 21 / 31	Summe Erträge / Einzahlungen operative Gebarung				0,00	0,00	0,00	0,00	0,00	0,00
1/220000-751000	Berufsschülerhaltungsbeitrag	2231	3231	26	1.725,00	1.800,00	-75,00	1.725,00	1.800,00	-75,00
SU 22 / 32	Summe Aufwendungen / Auszahlungen operative Gebarung				1.725,00	1.800,00	-75,00	1.725,00	1.800,00	-75,00
SA 0 / SA 1	(0) Nettoergebnis (21 - 22) / (1) Geldfluss operative Gebarung (31 – 32)				-1.725,00	-1.800,00	75,00	-1.725,00	-1.800,00	75,00

	MVAG EH	MVAG FH	VCQU	Ergebnisrechnung			Finanzierungsrechnung		
				RA 2025	VA 2025	RA - VA	RA 2025	VA 2025	RA - VA
SU 23				0,00	0,00	0,00	0,00	0,00	0,00
SA00				-1.725,00	-1.800,00	75,00			
<b>Investive Gebarung</b>									
SU 33							0,00	0,00	0,00
SU 34							0,00	0,00	0,00
SA2							0,00	0,00	0,00
SA3							-1.725,00	-1.800,00	75,00
<b>Finanzierungstätigkeit</b>									
SU 35							0,00	0,00	0,00
SU 36							0,00	0,00	0,00
SA4							0,00	0,00	0,00
SA5							-1.725,00	-1.800,00	75,00
23									
239									
239000									
<b>Operative Gebarung</b>									
SU 21 / 31				0,00	0,00	0,00	0,00	0,00	0,00
1/239000-768000				100,00	0,00	100,00	100,00	0,00	100,00
SU 22 / 32				100,00	0,00	100,00	100,00	0,00	100,00
SA 0 / SA 1				-100,00	0,00	-100,00	-100,00	0,00	-100,00
SU 23				0,00	0,00	0,00	0,00	0,00	0,00
SA00				-100,00	0,00	-100,00			
<b>Investive Gebarung</b>									
SU 33							0,00	0,00	0,00
SU 34							0,00	0,00	0,00
SA2							0,00	0,00	0,00
SA3							-100,00	0,00	-100,00
<b>Finanzierungstätigkeit</b>									
SU 35							0,00	0,00	0,00
SU 36							0,00	0,00	0,00
SA4							0,00	0,00	0,00
SA5							-100,00	0,00	-100,00

		MVAG			Ergebnisrechnung			Finanzierungsrechnung		
		MVAG EH	MVAG FH	VCQU	RA 2025	VA 2025	RA - VA	RA 2025	VA 2025	RA - VA
<b>24</b>	<b>Vorschulische Erziehung</b>									
<b>240</b>	<b>Kindergärten</b>									
<b>240000</b>	<b>Kindergärten</b>									
<b>Operative Gebarung</b>										
2/240000+810000	Elternbeiträge	2114	3114	13	5.367,30	4.600,00	767,30	4.402,06	4.600,00	-197,94
2/240000+810100	Elternbeiträge Nachmittagsbetreuung	2114	3114	13	4.181,68	7.000,00	-2.818,32	3.618,08	7.000,00	-3.381,92
2/240000+810200	Elternbeiträge Mittagessen	2114	3114	13	2.480,33	5.800,00	-3.319,67	1.993,54	5.800,00	-3.806,46
2/240000+813000	Erträge aus der Auflösung von Investitionszuschüssen (Kapitaltransfers)	2127			217,11	0,00	217,11	0,00	0,00	0,00
2/240000+829000	Sonstige Erträge	2116	3116		556,17	0,00	556,17	556,17	0,00	556,17
2/240000+861000	Finanzzuweisungen Zukunftsfonds ElementarPäd.	2121	3121	15	38.197,67	30.000,00	8.197,67	38.197,67	30.000,00	8.197,67
<b>SU 21 / 31</b>	<b>Summe Erträge / Einzahlungen operative Gebarung</b>				<b>51.000,26</b>	<b>47.400,00</b>	<b>3.600,26</b>	<b>48.767,52</b>	<b>47.400,00</b>	<b>1.367,52</b>
1/240000-400000	Geringwertige Wirtschaftsgüter (GWG)	2221	3221	23	1.236,30	2.500,00	-1.263,70	1.232,85	2.500,00	-1.267,15
1/240000-400010	GWG Bastel-Beschäftigungsmaterial	2221	3221		2.628,92	5.000,00	-2.371,08	2.628,92	5.000,00	-2.371,08
1/240000-430000	Lebensmittel	2221	3221	23	2.288,11	6.800,00	-4.511,89	2.145,77	6.800,00	-4.654,23
1/240000-430100	Lebensmittel-Selbsteinkauf	2221	3221		1.122,70	1.800,00	-677,30	989,49	1.800,00	-810,51
1/240000-451000	Brennstoffe	2221	3221	23	4.171,43	4.800,00	-628,57	4.171,43	4.800,00	-628,57
1/240000-454000	Reinigungsmittel	2221	3221	23	1.956,37	900,00	1.056,37	1.890,42	900,00	990,42
1/240000-456000	Schreib-, Zeichen- u. Sonst. Büromittel	2221	3221	23	2.069,85	2.000,00	69,85	2.069,85	2.000,00	69,85
1/240000-457000	Druckwerke	2221	3221	23	881,79	300,00	581,79	881,79	300,00	581,79
1/240000-510000	Geldbezüge der Vertragsbediensteten der Verwaltung	2211	3211	20	16.866,12	9.700,00	7.166,12	16.866,12	9.700,00	7.166,12
1/240000-511000	Bezüge für Vb der Besoldungsgruppe II	2211	3211	20	100.346,56	98.500,00	1.846,56	100.346,56	98.500,00	1.846,56
1/240000-569000	Sonstige Nebengebühren	2211	3211	20	35,24	100,00	-64,76	35,24	100,00	-64,76
1/240000-580000	Dgb für Familienbeihilfen	2212	3212	20	3.601,83	5.100,00	-1.498,17	3.601,83	5.100,00	-1.498,17
1/240000-582000	Sonst. Dgb zur Sozialen Sicherheit	2212	3212	20	23.590,61	28.800,00	-5.209,39	23.590,61	28.800,00	-5.209,39
1/240000-592000	Dotierung von Rückstellungen für Jubiläumszuwendungen	2214			998,62	400,00	598,62	0,00	0,00	0,00
1/240000-600000	Strom	2222	3222	24	3.126,78	2.900,00	226,78	2.794,85	2.900,00	-105,15
1/240000-614000	Instandhaltung von Gebäuden	2224	3224	24	1.162,62	500,00	662,62	2.093,82	500,00	1.593,82
1/240000-618000	Instandhaltung von Sonst. Anlagen	2224	3224	24	561,60	1.300,00	-738,40	561,60	1.300,00	-738,40
1/240000-631000	Telefon, Telegraf, Telex	2222	3222	24	892,51	900,00	-7,49	892,51	900,00	-7,49
1/240000-670000	Versicherungen	2222	3222	24	558,94	1.600,00	-1.041,06	1.117,88	1.600,00	-482,12
1/240000-680000	Planmäßige Abschreibung	2226			13.114,52	11.900,00	1.214,52	0,00	0,00	0,00
1/240000-710000	Öffentliche Abgaben	2225	3225	24	730,74	700,00	30,74	730,74	700,00	30,74
1/240000-711000	Gebühren für die Benützung von Gemeindeeinrichtungen und -anlagen gemäß FAG	2225	3225		2.279,91	1.800,00	479,91	2.279,91	1.800,00	479,91

		MVAG			Ergebnisrechnung			Finanzierungsrechnung		
		EH	FH	VCQU	RA 2025	VA 2025	RA - VA	RA 2025	VA 2025	RA - VA
1/240000-724000	Reisegebühren	2225	3225	24	46,89	100,00	-53,11	46,89	100,00	-53,11
1/240000-728000	Entgelte für sonstige Leistungen	2225	3225		2.156,49	0,00	2.156,49	2.156,49	0,00	2.156,49
<b>SU 22 / 32</b>	<b>Summe Aufwendungen / Auszahlungen operative Gebarung</b>				<b>186.425,45</b>	<b>188.400,00</b>	<b>-1.974,55</b>	<b>173.125,57</b>	<b>176.100,00</b>	<b>-2.974,43</b>
<b>SA 0 / SA 1</b>	<b>(0) Nettoergebnis (21 - 22) / (1) Geldfluss operative Gebarung (31 - 32)</b>				<b>-135.425,19</b>	<b>-141.000,00</b>	<b>5.574,81</b>	<b>-124.358,05</b>	<b>-128.700,00</b>	<b>4.341,95</b>
<b>SU 23</b>	<b>Summe Haushaltsrücklagen</b>				<b>0,00</b>	<b>0,00</b>	<b>0,00</b>	<b>0,00</b>	<b>0,00</b>	<b>0,00</b>
<b>SA00</b>	<b>Nettoergebnis nach Zuw./Entn. Haushaltsrücklagen (Saldo 0 +/- SU23)</b>				<b>-135.425,19</b>	<b>-141.000,00</b>	<b>5.574,81</b>			
<b>Investive Gebarung</b>										
<b>SU 33</b>	<b>Summe Einzahlungen investive Gebarung</b>							<b>0,00</b>	<b>0,00</b>	<b>0,00</b>
1/240000-042000	Betriebsausstattung		3415	2 41	0,00	0,00	0,00	8.368,48	11.500,00	-3.131,52
<b>SU 34</b>	<b>Summe Auszahlungen investive Gebarung</b>							<b>8.368,48</b>	<b>11.500,00</b>	<b>-3.131,52</b>
<b>SA2</b>	<b>Saldo (2) Geldfluss aus der Investiven Gebarung (33 - 34)</b>							<b>-8.368,48</b>	<b>-11.500,00</b>	<b>3.131,52</b>
<b>SA3</b>	<b>Saldo (3) Nettofinanzierungssaldo (Saldo 1 + Saldo 2)</b>							<b>-132.726,53</b>	<b>-140.200,00</b>	<b>7.473,47</b>
<b>Finanzierungstätigkeit</b>										
<b>SU 35</b>	<b>Summe Einzahlungen aus der Finanzierungstätigkeit</b>							<b>0,00</b>	<b>0,00</b>	<b>0,00</b>
<b>SU 36</b>	<b>Summe Auszahlungen aus der Finanzierungstätigkeit</b>							<b>0,00</b>	<b>0,00</b>	<b>0,00</b>
<b>SA4</b>	<b>Saldo (4) Geldfluss aus der Finanzierungstätigkeit (35 - 36)</b>							<b>0,00</b>	<b>0,00</b>	<b>0,00</b>
<b>SA5</b>	<b>Saldo (5) Geldfluss aus der voranschlagswirksamen Gebarung (Saldo 3 + Saldo 4)</b>							<b>-132.726,53</b>	<b>-140.200,00</b>	<b>7.473,47</b>
<b>240001</b>	<b>Kindergartenumbau</b>									
<b>Operative Gebarung</b>										
<b>SU 21 / 31</b>	<b>Summe Erträge / Einzahlungen operative Gebarung</b>				<b>0,00</b>	<b>0,00</b>	<b>0,00</b>	<b>0,00</b>	<b>0,00</b>	<b>0,00</b>
<b>SU 22 / 32</b>	<b>Summe Aufwendungen / Auszahlungen operative Gebarung</b>				<b>0,00</b>	<b>0,00</b>	<b>0,00</b>	<b>0,00</b>	<b>0,00</b>	<b>0,00</b>
<b>SA 0 / SA 1</b>	<b>(0) Nettoergebnis (21 - 22) / (1) Geldfluss operative Gebarung (31 - 32)</b>				<b>0,00</b>	<b>0,00</b>	<b>0,00</b>	<b>0,00</b>	<b>0,00</b>	<b>0,00</b>
<b>SU 23</b>	<b>Summe Haushaltsrücklagen</b>				<b>0,00</b>	<b>0,00</b>	<b>0,00</b>	<b>0,00</b>	<b>0,00</b>	<b>0,00</b>
<b>SA00</b>	<b>Nettoergebnis nach Zuw./Entn. Haushaltsrücklagen (Saldo 0 +/- SU23)</b>				<b>0,00</b>	<b>0,00</b>	<b>0,00</b>			
<b>Investive Gebarung</b>										
6/240001+300742	Kapitaltransfers von Bund, Bundesfonds und Bundeskammern		3331	1	0,00	0,00	0,00	17.151,47	0,00	17.151,47
<b>SU 33</b>	<b>Summe Einzahlungen investive Gebarung</b>							<b>17.151,47</b>	<b>0,00</b>	<b>17.151,47</b>
5/240001-000000	Bebaute Grundstücke		3412	1	0,00	0,00	0,00	0,00	10.000,00	-10.000,00
<b>SU 34</b>	<b>Summe Auszahlungen investive Gebarung</b>							<b>0,00</b>	<b>10.000,00</b>	<b>-10.000,00</b>
<b>SA2</b>	<b>Saldo (2) Geldfluss aus der Investiven Gebarung (33 - 34)</b>							<b>17.151,47</b>	<b>-10.000,00</b>	<b>27.151,47</b>
<b>SA3</b>	<b>Saldo (3) Nettofinanzierungssaldo (Saldo 1 + Saldo 2)</b>							<b>17.151,47</b>	<b>-10.000,00</b>	<b>27.151,47</b>
<b>Finanzierungstätigkeit</b>										
<b>SU 35</b>	<b>Summe Einzahlungen aus der Finanzierungstätigkeit</b>							<b>0,00</b>	<b>0,00</b>	<b>0,00</b>
<b>SU 36</b>	<b>Summe Auszahlungen aus der Finanzierungstätigkeit</b>							<b>0,00</b>	<b>0,00</b>	<b>0,00</b>
<b>SA4</b>	<b>Saldo (4) Geldfluss aus der Finanzierungstätigkeit (35 - 36)</b>							<b>0,00</b>	<b>0,00</b>	<b>0,00</b>

		MVAG MVAG VCQU			Ergebnisrechnung			Finanzierungsrechnung		
		EH	FH		RA 2025	VA 2025	RA - VA	RA 2025	VA 2025	RA - VA
<b>SA5</b>	<b>Saldo (5) Geldfluss aus der voranschlagswirksamen Gebarung (Saldo 3 + Saldo 4)</b>							<b>17.151,47</b>	<b>-10.000,00</b>	<b>27.151,47</b>
<b>25</b>	<b>Außerschulische Jugenderziehung</b>									
<b>259</b>	<b>Sonstige Einrichtungen und Maßnahmen</b>									
<b>259000</b>	<b>Sonstige Einrichtungen und Maßnahmen</b>									
<b>Operative Gebarung</b>										
<b>SU 21 / 31</b>	<b>Summe Erträge / Einzahlungen operative Gebarung</b>				<b>0,00</b>	<b>0,00</b>	<b>0,00</b>	<b>0,00</b>	<b>0,00</b>	<b>0,00</b>
1/259000-757000	Subventionen zur Jugendförderung	2234	3234	27	0,00	200,00	-200,00	0,00	200,00	-200,00
<b>SU 22 / 32</b>	<b>Summe Aufwendungen / Auszahlungen operative Gebarung</b>				<b>0,00</b>	<b>200,00</b>	<b>-200,00</b>	<b>0,00</b>	<b>200,00</b>	<b>-200,00</b>
<b>SA 0 / SA 1</b>	<b>(0) Nettoergebnis (21 - 22) / (1) Geldfluss operative Gebarung (31 - 32)</b>				<b>0,00</b>	<b>-200,00</b>	<b>200,00</b>	<b>0,00</b>	<b>-200,00</b>	<b>200,00</b>
<b>SU 23</b>	<b>Summe Haushaltsrücklagen</b>				<b>0,00</b>	<b>0,00</b>	<b>0,00</b>	<b>0,00</b>	<b>0,00</b>	<b>0,00</b>
<b>SA00</b>	<b>Nettoergebnis nach Zuw./Entn. Haushaltsrücklagen (Saldo 0 +/- SU23)</b>				<b>0,00</b>	<b>-200,00</b>	<b>200,00</b>			
<b>Investive Gebarung</b>										
<b>SU 33</b>	<b>Summe Einzahlungen investive Gebarung</b>							<b>0,00</b>	<b>0,00</b>	<b>0,00</b>
<b>SU 34</b>	<b>Summe Auszahlungen investive Gebarung</b>							<b>0,00</b>	<b>0,00</b>	<b>0,00</b>
<b>SA2</b>	<b>Saldo (2) Geldfluss aus der Investiven Gebarung (33 - 34)</b>							<b>0,00</b>	<b>0,00</b>	<b>0,00</b>
<b>SA3</b>	<b>Saldo (3) Nettofinanzierungssaldo (Saldo 1 + Saldo 2)</b>							<b>0,00</b>	<b>-200,00</b>	<b>200,00</b>
<b>Finanzierungstätigkeit</b>										
<b>SU 35</b>	<b>Summe Einzahlungen aus der Finanzierungstätigkeit</b>							<b>0,00</b>	<b>0,00</b>	<b>0,00</b>
<b>SU 36</b>	<b>Summe Auszahlungen aus der Finanzierungstätigkeit</b>							<b>0,00</b>	<b>0,00</b>	<b>0,00</b>
<b>SA4</b>	<b>Saldo (4) Geldfluss aus der Finanzierungstätigkeit (35 - 36)</b>							<b>0,00</b>	<b>0,00</b>	<b>0,00</b>
<b>SA5</b>	<b>Saldo (5) Geldfluss aus der voranschlagswirksamen Gebarung (Saldo 3 + Saldo 4)</b>							<b>0,00</b>	<b>-200,00</b>	<b>200,00</b>
<b>26</b>	<b>Sport und außerschulische Leibeserziehung</b>									
<b>265</b>	<b>Tennisplätze und -hallen</b>									
<b>265000</b>	<b>Tennisplätze</b>									
<b>Operative Gebarung</b>										
2/265000+811000	Miet- und Pachtertrag	2115	3115	14	1.406,08	600,00	806,08	1.406,08	600,00	806,08
<b>SU 21 / 31</b>	<b>Summe Erträge / Einzahlungen operative Gebarung</b>				<b>1.406,08</b>	<b>600,00</b>	<b>806,08</b>	<b>1.406,08</b>	<b>600,00</b>	<b>806,08</b>
1/265000-670000	Versicherungen	2222	3222	24	0,00	100,00	-100,00	0,00	100,00	-100,00
1/265000-710000	Öffentliche Abgaben, ohne Gebühren gemäß FAG	2225	3225	24	109,11	0,00	109,11	109,11	0,00	109,11
1/265000-711000	Gebühren für die Benützung von Gemeindeeinrichtungen und -anlagen gemäß FAG	2225	3225		0,00	100,00	-100,00	0,00	100,00	-100,00
<b>SU 22 / 32</b>	<b>Summe Aufwendungen / Auszahlungen operative Gebarung</b>				<b>109,11</b>	<b>200,00</b>	<b>-90,89</b>	<b>109,11</b>	<b>200,00</b>	<b>-90,89</b>
<b>SA 0 / SA 1</b>	<b>(0) Nettoergebnis (21 - 22) / (1) Geldfluss operative Gebarung (31 - 32)</b>				<b>1.296,97</b>	<b>400,00</b>	<b>896,97</b>	<b>1.296,97</b>	<b>400,00</b>	<b>896,97</b>

	MVAG	MVAG	VCQU	Ergebnisrechnung			Finanzierungsrechnung					
				EH	FH	RA 2025	VA 2025	RA - VA	RA 2025	VA 2025	RA - VA	
SU 23						0,00	0,00	0,00	0,00	0,00	0,00	
SA00						1.296,97	400,00	896,97				
<b>Investive Gebarung</b>												
SU 33								0,00	0,00	0,00	0,00	
SU 34								0,00	0,00	0,00	0,00	
SA2								0,00	0,00	0,00	0,00	
SA3								1.296,97	400,00	896,97		
<b>Finanzierungstätigkeit</b>												
SU 35								0,00	0,00	0,00	0,00	
SU 36								0,00	0,00	0,00	0,00	
SA4								0,00	0,00	0,00	0,00	
SA5								1.296,97	400,00	896,97		
269												
269000												
<b>Operative Gebarung</b>												
SU 21 / 31						0,00	0,00	0,00	0,00	0,00	0,00	
1/269000-757000				2234	3234	27	7.000,00	7.000,00	0,00	7.000,00	7.000,00	0,00
SU 22 / 32						7.000,00	7.000,00	0,00	7.000,00	7.000,00	0,00	
SA 0 / SA 1						-7.000,00	-7.000,00	0,00	-7.000,00	-7.000,00	0,00	
SU 23						0,00	0,00	0,00	0,00	0,00	0,00	
SA00						-7.000,00	-7.000,00	0,00				
<b>Investive Gebarung</b>												
SU 33								0,00	0,00	0,00	0,00	
SU 34								0,00	0,00	0,00	0,00	
SA2								0,00	0,00	0,00	0,00	
SA3								-7.000,00	-7.000,00	0,00		
<b>Finanzierungstätigkeit</b>												
SU 35								0,00	0,00	0,00	0,00	
SU 36								0,00	0,00	0,00	0,00	
SA4								0,00	0,00	0,00	0,00	
SA5								-7.000,00	-7.000,00	0,00		

	MVAG EH	MVAG FH	VCQU	Ergebnisrechnung			Finanzierungsrechnung		
				RA 2025	VA 2025	RA - VA	RA 2025	VA 2025	RA - VA
<b>27</b>									
<b>273</b>									
<b>273000</b>									
<b>Operative Gebarung</b>									
<b>SU 21 / 31</b>	<b>Summe Erträge / Einzahlungen operative Gebarung</b>			<b>0,00</b>	<b>0,00</b>	<b>0,00</b>	<b>0,00</b>	<b>0,00</b>	<b>0,00</b>
1/273000-680000	Planmäßige Abschreibung	2226		86,43	100,00	-13,57	0,00	0,00	0,00
<b>SU 22 / 32</b>	<b>Summe Aufwendungen / Auszahlungen operative Gebarung</b>			<b>86,43</b>	<b>100,00</b>	<b>-13,57</b>	<b>0,00</b>	<b>0,00</b>	<b>0,00</b>
<b>SA 0 / SA 1</b>	<b>(0) Nettoergebnis (21 - 22) / (1) Geldfluss operative Gebarung (31 - 32)</b>			<b>-86,43</b>	<b>-100,00</b>	<b>13,57</b>	<b>0,00</b>	<b>0,00</b>	<b>0,00</b>
<b>SU 23</b>	<b>Summe Haushaltsrücklagen</b>			<b>0,00</b>	<b>0,00</b>	<b>0,00</b>	<b>0,00</b>	<b>0,00</b>	<b>0,00</b>
<b>SA00</b>	<b>Nettoergebnis nach Zuw./Entn. Haushaltsrücklagen (Saldo 0 +/- SU23)</b>			<b>-86,43</b>	<b>-100,00</b>	<b>13,57</b>			
<b>Investive Gebarung</b>									
<b>SU 33</b>	<b>Summe Einzahlungen investive Gebarung</b>						<b>0,00</b>	<b>0,00</b>	<b>0,00</b>
1/273000-042000	Amts-, Betriebs- und Geschäftsausstattung	3415	2	0,00	0,00	0,00	0,00	100,00	-100,00
<b>SU 34</b>	<b>Summe Auszahlungen investive Gebarung</b>						<b>0,00</b>	<b>100,00</b>	<b>-100,00</b>
<b>SA2</b>	<b>Saldo (2) Geldfluss aus der Investiven Gebarung (33 - 34)</b>						<b>0,00</b>	<b>-100,00</b>	<b>100,00</b>
<b>SA3</b>	<b>Saldo (3) Nettofinanzierungssaldo (Saldo 1 + Saldo 2)</b>						<b>0,00</b>	<b>-100,00</b>	<b>100,00</b>
<b>Finanzierungstätigkeit</b>									
<b>SU 35</b>	<b>Summe Einzahlungen aus der Finanzierungstätigkeit</b>						<b>0,00</b>	<b>0,00</b>	<b>0,00</b>
<b>SU 36</b>	<b>Summe Auszahlungen aus der Finanzierungstätigkeit</b>						<b>0,00</b>	<b>0,00</b>	<b>0,00</b>
<b>SA4</b>	<b>Saldo (4) Geldfluss aus der Finanzierungstätigkeit (35 - 36)</b>						<b>0,00</b>	<b>0,00</b>	<b>0,00</b>
<b>SA5</b>	<b>Saldo (5) Geldfluss aus der voranschlagswirksamen Gebarung (Saldo 3 + Saldo 4)</b>						<b>0,00</b>	<b>-100,00</b>	<b>100,00</b>

		MVAG	MVAG	VCQU	Ergebnisrechnung			Finanzierungsrechnung		
		EH	FH		RA 2025	VA 2025	RA - VA	RA 2025	VA 2025	RA - VA
<b>3 Kunst, Kultur und Kultus</b>										
<b>32</b>	<b>Musik und darstellende Kunst</b>									
<b>320</b>	<b>Ausbildung in Musik und darstellender Kunst</b>									
<b>320000</b>	<b>Ausbildung in Musik und darstellender Kunst</b>									
<b>Operative Gebarung</b>										
<b>SU 21 / 31</b>	<b>Summe Erträge / Einzahlungen operative Gebarung</b>				<b>0,00</b>	<b>0,00</b>	<b>0,00</b>	<b>0,00</b>	<b>0,00</b>	<b>0,00</b>
1/320000-680000	Planmäßige Abschreibung	2226			258,75	300,00	-41,25	0,00	0,00	0,00
1/320000-752000	Transfers an Gemeinden, Gemeindeverbände (ohne marktbestimmte Tätigkeit) und Gemeindefonds	2231	3231	26	20.783,75	20.200,00	583,75	17.533,75	20.200,00	-2.666,25
<b>SU 22 / 32</b>	<b>Summe Aufwendungen / Auszahlungen operative Gebarung</b>				<b>21.042,50</b>	<b>20.500,00</b>	<b>542,50</b>	<b>17.533,75</b>	<b>20.200,00</b>	<b>-2.666,25</b>
<b>SA 0 / SA 1</b>	<b>(0) Nettoergebnis (21 - 22) / (1) Geldfluss operative Gebarung (31 - 32)</b>				<b>-21.042,50</b>	<b>-20.500,00</b>	<b>-542,50</b>	<b>-17.533,75</b>	<b>-20.200,00</b>	<b>2.666,25</b>
<b>SU 23</b>	<b>Summe Haushaltsrücklagen</b>				<b>0,00</b>	<b>0,00</b>	<b>0,00</b>	<b>0,00</b>	<b>0,00</b>	<b>0,00</b>
<b>SA00</b>	<b>Nettoergebnis nach Zuw./Entn. Haushaltsrücklagen (Saldo 0 +/- SU23)</b>				<b>-21.042,50</b>	<b>-20.500,00</b>	<b>-542,50</b>			
<b>Investive Gebarung</b>										
<b>SU 33</b>	<b>Summe Einzahlungen investive Gebarung</b>							<b>0,00</b>	<b>0,00</b>	<b>0,00</b>
<b>SU 34</b>	<b>Summe Auszahlungen investive Gebarung</b>							<b>0,00</b>	<b>0,00</b>	<b>0,00</b>
<b>SA2</b>	<b>Saldo (2) Geldfluss aus der Investiven Gebarung (33 - 34)</b>							<b>0,00</b>	<b>0,00</b>	<b>0,00</b>
<b>SA3</b>	<b>Saldo (3) Nettofinanzierungssaldo (Saldo 1 + Saldo 2)</b>							<b>-17.533,75</b>	<b>-20.200,00</b>	<b>2.666,25</b>
<b>Finanzierungstätigkeit</b>										
<b>SU 35</b>	<b>Summe Einzahlungen aus der Finanzierungstätigkeit</b>							<b>0,00</b>	<b>0,00</b>	<b>0,00</b>
<b>SU 36</b>	<b>Summe Auszahlungen aus der Finanzierungstätigkeit</b>							<b>0,00</b>	<b>0,00</b>	<b>0,00</b>
<b>SA4</b>	<b>Saldo (4) Geldfluss aus der Finanzierungstätigkeit (35 - 36)</b>							<b>0,00</b>	<b>0,00</b>	<b>0,00</b>
<b>SA5</b>	<b>Saldo (5) Geldfluss aus der voranschlagswirksamen Gebarung (Saldo 3 + Saldo 4)</b>							<b>-17.533,75</b>	<b>-20.200,00</b>	<b>2.666,25</b>
<b>36</b>	<b>Heimatpflege</b>									
<b>360</b>	<b>Heimatmuseen</b>									
<b>360000</b>	<b>Heimatmuseen</b>									
<b>Operative Gebarung</b>										
2/360000+810000	Eintritte	2114	3114	13	164,00	200,00	-36,00	164,00	200,00	-36,00
<b>SU 21 / 31</b>	<b>Summe Erträge / Einzahlungen operative Gebarung</b>				<b>164,00</b>	<b>200,00</b>	<b>-36,00</b>	<b>164,00</b>	<b>200,00</b>	<b>-36,00</b>
1/360000-618000	Instandhaltung von sonstigen Anlagen	2224	3224	24	220,68	0,00	220,68	220,68	0,00	220,68
<b>SU 22 / 32</b>	<b>Summe Aufwendungen / Auszahlungen operative Gebarung</b>				<b>220,68</b>	<b>0,00</b>	<b>220,68</b>	<b>220,68</b>	<b>0,00</b>	<b>220,68</b>
<b>SA 0 / SA 1</b>	<b>(0) Nettoergebnis (21 - 22) / (1) Geldfluss operative Gebarung (31 - 32)</b>				<b>-56,68</b>	<b>200,00</b>	<b>-256,68</b>	<b>-56,68</b>	<b>200,00</b>	<b>-256,68</b>
<b>SU 23</b>	<b>Summe Haushaltsrücklagen</b>				<b>0,00</b>	<b>0,00</b>	<b>0,00</b>	<b>0,00</b>	<b>0,00</b>	<b>0,00</b>



		MVAG MVAG VCQU			Ergebnisrechnung			Finanzierungsrechnung		
		EH	FH		RA 2025	VA 2025	RA - VA	RA 2025	VA 2025	RA - VA
1/369000-729010	Republiksfeier	2225	3225		150,00	3.000,00	-2.850,00	150,00	3.000,00	-2.850,00
<b>SU 22 / 32</b>	<b>Summe Aufwendungen / Auszahlungen operative Gebarung</b>				<b>1.359,10</b>	<b>5.100,00</b>	<b>-3.740,90</b>	<b>1.359,10</b>	<b>5.100,00</b>	<b>-3.740,90</b>
<b>SA 0 / SA 1</b>	<b>(0) Nettoergebnis (21 - 22) / (1) Geldfluss operative Gebarung (31 - 32)</b>				<b>-1.359,10</b>	<b>-5.100,00</b>	<b>3.740,90</b>	<b>-1.359,10</b>	<b>-5.100,00</b>	<b>3.740,90</b>
<b>SU 23</b>	<b>Summe Haushaltsrücklagen</b>				<b>0,00</b>	<b>0,00</b>	<b>0,00</b>	<b>0,00</b>	<b>0,00</b>	<b>0,00</b>
<b>SA00</b>	<b>Nettoergebnis nach Zuw./Entn. Haushaltsrücklagen (Saldo 0 +/- SU23)</b>				<b>-1.359,10</b>	<b>-5.100,00</b>	<b>3.740,90</b>			
<b>Investive Gebarung</b>										
<b>SU 33</b>	<b>Summe Einzahlungen investive Gebarung</b>							<b>0,00</b>	<b>0,00</b>	<b>0,00</b>
<b>SU 34</b>	<b>Summe Auszahlungen investive Gebarung</b>							<b>0,00</b>	<b>0,00</b>	<b>0,00</b>
<b>SA2</b>	<b>Saldo (2) Geldfluss aus der Investiven Gebarung (33 - 34)</b>							<b>0,00</b>	<b>0,00</b>	<b>0,00</b>
<b>SA3</b>	<b>Saldo (3) Nettofinanzierungssaldo (Saldo 1 + Saldo 2)</b>							<b>-1.359,10</b>	<b>-5.100,00</b>	<b>3.740,90</b>
<b>Finanzierungstätigkeit</b>										
<b>SU 35</b>	<b>Summe Einzahlungen aus der Finanzierungstätigkeit</b>							<b>0,00</b>	<b>0,00</b>	<b>0,00</b>
<b>SU 36</b>	<b>Summe Auszahlungen aus der Finanzierungstätigkeit</b>							<b>0,00</b>	<b>0,00</b>	<b>0,00</b>
<b>SA4</b>	<b>Saldo (4) Geldfluss aus der Finanzierungstätigkeit (35 - 36)</b>							<b>0,00</b>	<b>0,00</b>	<b>0,00</b>
<b>SA5</b>	<b>Saldo (5) Geldfluss aus der voranschlagswirksamen Gebarung (Saldo 3 + Saldo 4)</b>							<b>-1.359,10</b>	<b>-5.100,00</b>	<b>3.740,90</b>
<b>38 Sonstige Kulturpflege</b>										
<b>381 Maßnahmen der Kulturpflege</b>										
<b>381000 Massnahmen der Kulturpflege</b>										
<b>Operative Gebarung</b>										
2/381000+810000	Erträge aus Leistungen	2114	3114	13	3.074,50	100,00	2.974,50	2.824,50	100,00	2.724,50
<b>SU 21 / 31</b>	<b>Summe Erträge / Einzahlungen operative Gebarung</b>				<b>3.074,50</b>	<b>100,00</b>	<b>2.974,50</b>	<b>2.824,50</b>	<b>100,00</b>	<b>2.724,50</b>
1/381000-457000	Druckwerke	2221	3221	23	399,00	100,00	299,00	2.908,20	100,00	2.808,20
1/381000-723000	Amtspauschalien und Repräsentationsaufwendungen	2225	3225		550,00	1.500,00	-950,00	550,00	1.500,00	-950,00
<b>SU 22 / 32</b>	<b>Summe Aufwendungen / Auszahlungen operative Gebarung</b>				<b>949,00</b>	<b>1.600,00</b>	<b>-651,00</b>	<b>3.458,20</b>	<b>1.600,00</b>	<b>1.858,20</b>
<b>SA 0 / SA 1</b>	<b>(0) Nettoergebnis (21 - 22) / (1) Geldfluss operative Gebarung (31 - 32)</b>				<b>2.125,50</b>	<b>-1.500,00</b>	<b>3.625,50</b>	<b>-633,70</b>	<b>-1.500,00</b>	<b>866,30</b>
<b>SU 23</b>	<b>Summe Haushaltsrücklagen</b>				<b>0,00</b>	<b>0,00</b>	<b>0,00</b>	<b>0,00</b>	<b>0,00</b>	<b>0,00</b>
<b>SA00</b>	<b>Nettoergebnis nach Zuw./Entn. Haushaltsrücklagen (Saldo 0 +/- SU23)</b>				<b>2.125,50</b>	<b>-1.500,00</b>	<b>3.625,50</b>			
<b>Investive Gebarung</b>										
<b>SU 33</b>	<b>Summe Einzahlungen investive Gebarung</b>							<b>0,00</b>	<b>0,00</b>	<b>0,00</b>
<b>SU 34</b>	<b>Summe Auszahlungen investive Gebarung</b>							<b>0,00</b>	<b>0,00</b>	<b>0,00</b>
<b>SA2</b>	<b>Saldo (2) Geldfluss aus der Investiven Gebarung (33 - 34)</b>							<b>0,00</b>	<b>0,00</b>	<b>0,00</b>
<b>SA3</b>	<b>Saldo (3) Nettofinanzierungssaldo (Saldo 1 + Saldo 2)</b>							<b>-633,70</b>	<b>-1.500,00</b>	<b>866,30</b>
<b>Finanzierungstätigkeit</b>										
<b>SU 35</b>	<b>Summe Einzahlungen aus der Finanzierungstätigkeit</b>							<b>0,00</b>	<b>0,00</b>	<b>0,00</b>
<b>SU 36</b>	<b>Summe Auszahlungen aus der Finanzierungstätigkeit</b>							<b>0,00</b>	<b>0,00</b>	<b>0,00</b>

	MVAG	MVAG	VCQU	Ergebnisrechnung			Finanzierungsrechnung			
				EH	FH		RA 2025	VA 2025	RA - VA	RA 2025
SA4								0,00	0,00	0,00
SA5								-633,70	-1.500,00	866,30
<b>39</b>										
<b>390</b>										
<b>390000</b>										
<b>Operative Gebarung</b>										
<b>SU 21 / 31</b>										
1/390000-614000								5.000,00	5.000,00	0,00
1/390000-757000								600,00	200,00	400,00
<b>SU 22 / 32</b>										
SA 0 / SA 1								-5.600,00	-5.200,00	-400,00
SU 23								0,00	0,00	0,00
SA00								-5.600,00	-5.200,00	-400,00
<b>Investive Gebarung</b>										
<b>SU 33</b>										
								0,00	0,00	0,00
<b>SU 34</b>										
								0,00	0,00	0,00
SA2								0,00	0,00	0,00
SA3								-5.600,00	-5.200,00	-400,00
<b>Finanzierungstätigkeit</b>										
<b>SU 35</b>										
								0,00	0,00	0,00
<b>SU 36</b>										
								0,00	0,00	0,00
SA4								0,00	0,00	0,00
SA5								-5.600,00	-5.200,00	-400,00

		MVAG	MVAG	VCQU	Ergebnisrechnung			Finanzierungsrechnung		
		EH	FH		RA 2025	VA 2025	RA - VA	RA 2025	VA 2025	RA - VA
<b>4 Soziale Wohlfahrt und Wohnbauförderung</b>										
<b>41</b>	<b>Allgemeine öffentliche Wohlfahrt</b>									
<b>419</b>	<b>Sonstige Einrichtungen und Maßnahmen</b>									
<b>419000</b>	<b>Sonstige Einrichtungen und Maßnahmen</b>									
<b>Operative Gebarung</b>										
2/419000+861000	Transfers von Ländern, Landesfonds und Landesammern	2121	3121		25.585,65	0,00	25.585,65	25.585,65	0,00	25.585,65
<b>SU 21 / 31</b>	<b>Summe Erträge / Einzahlungen operative Gebarung</b>				<b>25.585,65</b>	<b>0,00</b>	<b>25.585,65</b>	<b>25.585,65</b>	<b>0,00</b>	<b>25.585,65</b>
1/419000-751000	Wohnsitzgemeindebeitrag - Shg	2231	3231	26	9.970,71	5.300,00	4.670,71	9.970,71	5.300,00	4.670,71
1/419000-751100	Sozialhilfeumlage	2231	3231	26	166.355,35	172.000,00	-5.644,65	166.355,35	172.000,00	-5.644,65
<b>SU 22 / 32</b>	<b>Summe Aufwendungen / Auszahlungen operative Gebarung</b>				<b>176.326,06</b>	<b>177.300,00</b>	<b>-973,94</b>	<b>176.326,06</b>	<b>177.300,00</b>	<b>-973,94</b>
<b>SA 0 / SA 1</b>	<b>(0) Nettoergebnis (21 - 22) / (1) Geldfluss operative Gebarung (31 - 32)</b>				<b>-150.740,41</b>	<b>-177.300,00</b>	<b>26.559,59</b>	<b>-150.740,41</b>	<b>-177.300,00</b>	<b>26.559,59</b>
<b>SU 23</b>	<b>Summe Haushaltsrücklagen</b>				<b>0,00</b>	<b>0,00</b>	<b>0,00</b>	<b>0,00</b>	<b>0,00</b>	<b>0,00</b>
<b>SA00</b>	<b>Nettoergebnis nach Zuw./Entn. Haushaltsrücklagen (Saldo 0 +/- SU23)</b>				<b>-150.740,41</b>	<b>-177.300,00</b>	<b>26.559,59</b>			
<b>Investive Gebarung</b>										
<b>SU 33</b>	<b>Summe Einzahlungen investive Gebarung</b>							<b>0,00</b>	<b>0,00</b>	<b>0,00</b>
<b>SU 34</b>	<b>Summe Auszahlungen investive Gebarung</b>							<b>0,00</b>	<b>0,00</b>	<b>0,00</b>
<b>SA2</b>	<b>Saldo (2) Geldfluss aus der Investiven Gebarung (33 - 34)</b>							<b>0,00</b>	<b>0,00</b>	<b>0,00</b>
<b>SA3</b>	<b>Saldo (3) Nettofinanzierungssaldo (Saldo 1 + Saldo 2)</b>							<b>-150.740,41</b>	<b>-177.300,00</b>	<b>26.559,59</b>
<b>Finanzierungstätigkeit</b>										
<b>SU 35</b>	<b>Summe Einzahlungen aus der Finanzierungstätigkeit</b>							<b>0,00</b>	<b>0,00</b>	<b>0,00</b>
<b>SU 36</b>	<b>Summe Auszahlungen aus der Finanzierungstätigkeit</b>							<b>0,00</b>	<b>0,00</b>	<b>0,00</b>
<b>SA4</b>	<b>Saldo (4) Geldfluss aus der Finanzierungstätigkeit (35 - 36)</b>							<b>0,00</b>	<b>0,00</b>	<b>0,00</b>
<b>SA5</b>	<b>Saldo (5) Geldfluss aus der voranschlagswirksamen Gebarung (Saldo 3 + Saldo 4)</b>							<b>-150.740,41</b>	<b>-177.300,00</b>	<b>26.559,59</b>
<b>42</b>	<b>Freie Wohlfahrt</b>									
<b>424</b>	<b>Heimhilfe</b>									
<b>424000</b>	<b>Heimhilfe</b>									
<b>Operative Gebarung</b>										
2/424000+810000	Erträge aus Leistungen	2114	3114	13	0,00	100,00	-100,00	0,00	100,00	-100,00
<b>SU 21 / 31</b>	<b>Summe Erträge / Einzahlungen operative Gebarung</b>				<b>0,00</b>	<b>100,00</b>	<b>-100,00</b>	<b>0,00</b>	<b>100,00</b>	<b>-100,00</b>
1/424000-457000	Druckwerke Community Nursing	2221	3221		0,00	500,00	-500,00	0,00	500,00	-500,00
1/424000-728000	Hauskrankenpflege inkl. Community Nursing	2225	3225	24	2.603,68	2.500,00	103,68	2.603,68	2.500,00	103,68
<b>SU 22 / 32</b>	<b>Summe Aufwendungen / Auszahlungen operative Gebarung</b>				<b>2.603,68</b>	<b>3.000,00</b>	<b>-396,32</b>	<b>2.603,68</b>	<b>3.000,00</b>	<b>-396,32</b>
<b>SA 0 / SA 1</b>	<b>(0) Nettoergebnis (21 - 22) / (1) Geldfluss operative Gebarung (31 - 32)</b>				<b>-2.603,68</b>	<b>-2.900,00</b>	<b>296,32</b>	<b>-2.603,68</b>	<b>-2.900,00</b>	<b>296,32</b>

		MVAG			Ergebnisrechnung			Finanzierungsrechnung			
		EH	FH	VCQU	RA 2025	VA 2025	RA - VA	RA 2025	VA 2025	RA - VA	
SU 23	Summe Haushaltsrücklagen				0,00	0,00	0,00	0,00	0,00	0,00	
SA00	Nettoergebnis nach Zuw./Entn. Haushaltsrücklagen (Saldo 0 +/- SU23)				-2.603,68	-2.900,00	296,32				
<b>Investive Gebarung</b>											
SU 33	Summe Einzahlungen investive Gebarung							0,00	0,00	0,00	
SU 34	Summe Auszahlungen investive Gebarung							0,00	0,00	0,00	
SA2	Saldo (2) Geldfluss aus der Investiven Gebarung (33 – 34)							0,00	0,00	0,00	
SA3	Saldo (3) Nettofinanzierungssaldo (Saldo 1 + Saldo 2)							-2.603,68	-2.900,00	296,32	
<b>Finanzierungstätigkeit</b>											
SU 35	Summe Einzahlungen aus der Finanzierungstätigkeit							0,00	0,00	0,00	
SU 36	Summe Auszahlungen aus der Finanzierungstätigkeit							0,00	0,00	0,00	
SA4	Saldo (4) Geldfluss aus der Finanzierungstätigkeit (35 – 36)							0,00	0,00	0,00	
SA5	Saldo (5) Geldfluss aus der voranschlagswirksamen Gebarung (Saldo 3 + Saldo 4)							-2.603,68	-2.900,00	296,32	
426	Flüchtlingshilfe										
426000	Flüchtlingshilfe										
<b>Operative Gebarung</b>											
SU 21 / 31	Summe Erträge / Einzahlungen operative Gebarung				0,00	0,00	0,00	0,00	0,00	0,00	
1/426000-670000	Versicherungen		2222	3222	24	0,00	100,00	-100,00	0,00	100,00	-100,00
SU 22 / 32	Summe Aufwendungen / Auszahlungen operative Gebarung				0,00	100,00	-100,00	0,00	100,00	-100,00	
SA 0 / SA 1	(0) Nettoergebnis (21 - 22) / (1) Geldfluss operative Gebarung (31 – 32)				0,00	-100,00	100,00	0,00	-100,00	100,00	
SU 23	Summe Haushaltsrücklagen				0,00	0,00	0,00	0,00	0,00	0,00	
SA00	Nettoergebnis nach Zuw./Entn. Haushaltsrücklagen (Saldo 0 +/- SU23)				0,00	-100,00	100,00				
<b>Investive Gebarung</b>											
SU 33	Summe Einzahlungen investive Gebarung							0,00	0,00	0,00	
SU 34	Summe Auszahlungen investive Gebarung							0,00	0,00	0,00	
SA2	Saldo (2) Geldfluss aus der Investiven Gebarung (33 – 34)							0,00	0,00	0,00	
SA3	Saldo (3) Nettofinanzierungssaldo (Saldo 1 + Saldo 2)							0,00	-100,00	100,00	
<b>Finanzierungstätigkeit</b>											
SU 35	Summe Einzahlungen aus der Finanzierungstätigkeit							0,00	0,00	0,00	
SU 36	Summe Auszahlungen aus der Finanzierungstätigkeit							0,00	0,00	0,00	
SA4	Saldo (4) Geldfluss aus der Finanzierungstätigkeit (35 – 36)							0,00	0,00	0,00	
SA5	Saldo (5) Geldfluss aus der voranschlagswirksamen Gebarung (Saldo 3 + Saldo 4)							0,00	-100,00	100,00	
429	Sonstige Einrichtungen und Maßnahmen										
429000	Sonstige Einrichtungen und Maßnahmen										
<b>Operative Gebarung</b>											
SU 21 / 31	Summe Erträge / Einzahlungen operative Gebarung				0,00	0,00	0,00	0,00	0,00	0,00	

		MVAG			Ergebnisrechnung			Finanzierungsrechnung		
		EH	FH	VCQU	RA 2025	VA 2025	RA - VA	RA 2025	VA 2025	RA - VA
1/429000-768000	Freie Wohlfahrt für Bedürftige (Sp.)	2234	3234	27	1.535,00	1.600,00	-65,00	1.535,00	1.600,00	-65,00
<b>SU 22 / 32</b>	<b>Summe Aufwendungen / Auszahlungen operative Gebarung</b>				<b>1.535,00</b>	<b>1.600,00</b>	<b>-65,00</b>	<b>1.535,00</b>	<b>1.600,00</b>	<b>-65,00</b>
<b>SA 0 / SA 1</b>	<b>(0) Nettoergebnis (21 - 22) / (1) Geldfluss operative Gebarung (31 - 32)</b>				<b>-1.535,00</b>	<b>-1.600,00</b>	<b>65,00</b>	<b>-1.535,00</b>	<b>-1.600,00</b>	<b>65,00</b>
<b>SU 23</b>	<b>Summe Haushaltsrücklagen</b>				<b>0,00</b>	<b>0,00</b>	<b>0,00</b>	<b>0,00</b>	<b>0,00</b>	<b>0,00</b>
<b>SA00</b>	<b>Nettoergebnis nach Zuw./Entn. Haushaltsrücklagen (Saldo 0 +/- SU23)</b>				<b>-1.535,00</b>	<b>-1.600,00</b>	<b>65,00</b>			
<b>Investive Gebarung</b>										
<b>SU 33</b>	<b>Summe Einzahlungen investive Gebarung</b>							<b>0,00</b>	<b>0,00</b>	<b>0,00</b>
<b>SU 34</b>	<b>Summe Auszahlungen investive Gebarung</b>							<b>0,00</b>	<b>0,00</b>	<b>0,00</b>
<b>SA2</b>	<b>Saldo (2) Geldfluss aus der Investiven Gebarung (33 - 34)</b>							<b>0,00</b>	<b>0,00</b>	<b>0,00</b>
<b>SA3</b>	<b>Saldo (3) Nettofinanzierungssaldo (Saldo 1 + Saldo 2)</b>							<b>-1.535,00</b>	<b>-1.600,00</b>	<b>65,00</b>
<b>Finanzierungstätigkeit</b>										
<b>SU 35</b>	<b>Summe Einzahlungen aus der Finanzierungstätigkeit</b>							<b>0,00</b>	<b>0,00</b>	<b>0,00</b>
<b>SU 36</b>	<b>Summe Auszahlungen aus der Finanzierungstätigkeit</b>							<b>0,00</b>	<b>0,00</b>	<b>0,00</b>
<b>SA4</b>	<b>Saldo (4) Geldfluss aus der Finanzierungstätigkeit (35 - 36)</b>							<b>0,00</b>	<b>0,00</b>	<b>0,00</b>
<b>SA5</b>	<b>Saldo (5) Geldfluss aus der voranschlagswirksamen Gebarung (Saldo 3 + Saldo 4)</b>							<b>-1.535,00</b>	<b>-1.600,00</b>	<b>65,00</b>
<b>43 Jugendwohlfahrt</b>										
<b>439 Sonstige Einrichtungen und Maßnahmen</b>										
<b>439000 Sonstige Einrichtungen und Maßnahmen</b>										
<b>Operative Gebarung</b>										
2/439000+810000	Erträge aus Leistungen / Ferienaktionen	2114	3114	13	1.025,40	1.100,00	-74,60	1.025,40	1.100,00	-74,60
2/439000+861000	Transfers von Ländern, Landesfonds und Landeskammern	2121	3121	15	0,00	200,00	-200,00	0,00	200,00	-200,00
<b>SU 21 / 31</b>	<b>Summe Erträge / Einzahlungen operative Gebarung</b>				<b>1.025,40</b>	<b>1.300,00</b>	<b>-274,60</b>	<b>1.025,40</b>	<b>1.300,00</b>	<b>-274,60</b>
1/439000-728000	Ferienaktionen	2225	3225	24	937,88	2.200,00	-1.262,12	937,88	2.200,00	-1.262,12
1/439000-751000	Jugendwohlfahrt	2231	3231	26	31.547,52	33.000,00	-1.452,48	31.547,52	33.000,00	-1.452,48
<b>SU 22 / 32</b>	<b>Summe Aufwendungen / Auszahlungen operative Gebarung</b>				<b>32.485,40</b>	<b>35.200,00</b>	<b>-2.714,60</b>	<b>32.485,40</b>	<b>35.200,00</b>	<b>-2.714,60</b>
<b>SA 0 / SA 1</b>	<b>(0) Nettoergebnis (21 - 22) / (1) Geldfluss operative Gebarung (31 - 32)</b>				<b>-31.460,00</b>	<b>-33.900,00</b>	<b>2.440,00</b>	<b>-31.460,00</b>	<b>-33.900,00</b>	<b>2.440,00</b>
<b>SU 23</b>	<b>Summe Haushaltsrücklagen</b>				<b>0,00</b>	<b>0,00</b>	<b>0,00</b>	<b>0,00</b>	<b>0,00</b>	<b>0,00</b>
<b>SA00</b>	<b>Nettoergebnis nach Zuw./Entn. Haushaltsrücklagen (Saldo 0 +/- SU23)</b>				<b>-31.460,00</b>	<b>-33.900,00</b>	<b>2.440,00</b>			
<b>Investive Gebarung</b>										
<b>SU 33</b>	<b>Summe Einzahlungen investive Gebarung</b>							<b>0,00</b>	<b>0,00</b>	<b>0,00</b>
<b>SU 34</b>	<b>Summe Auszahlungen investive Gebarung</b>							<b>0,00</b>	<b>0,00</b>	<b>0,00</b>
<b>SA2</b>	<b>Saldo (2) Geldfluss aus der Investiven Gebarung (33 - 34)</b>							<b>0,00</b>	<b>0,00</b>	<b>0,00</b>
<b>SA3</b>	<b>Saldo (3) Nettofinanzierungssaldo (Saldo 1 + Saldo 2)</b>							<b>-31.460,00</b>	<b>-33.900,00</b>	<b>2.440,00</b>
<b>Finanzierungstätigkeit</b>										
<b>SU 35</b>	<b>Summe Einzahlungen aus der Finanzierungstätigkeit</b>							<b>0,00</b>	<b>0,00</b>	<b>0,00</b>

		MVAG			Ergebnisrechnung			Finanzierungsrechnung		
		EH	FH	VCQU	RA 2025	VA 2025	RA - VA	RA 2025	VA 2025	RA - VA
SU 36	Summe Auszahlungen aus der Finanzierungstätigkeit							0,00	0,00	0,00
SA4	Saldo (4) Geldfluss aus der Finanzierungstätigkeit (35 – 36)							0,00	0,00	0,00
SA5	Saldo (5) Geldfluss aus der voranschlagswirksamen Gebarung (Saldo 3 + Saldo 4)							-31.460,00	-33.900,00	2.440,00
<b>46</b>	<b>Familienpolitische Maßnahmen</b>									
469	Sonstige Maßnahmen									
469000	Sonstige Maßnahmen									
<b>Operative Gebarung</b>										
SU 21 / 31	Summe Erträge / Einzahlungen operative Gebarung				0,00	0,00	0,00	0,00	0,00	0,00
1/469000-413000	Säuglingswaeschepakete	2221	3221	23	501,60	500,00	1,60	501,60	500,00	1,60
SU 22 / 32	Summe Aufwendungen / Auszahlungen operative Gebarung				501,60	500,00	1,60	501,60	500,00	1,60
SA 0 / SA 1	(0) Nettoergebnis (21 - 22) / (1) Geldfluss operative Gebarung (31 – 32)				-501,60	-500,00	-1,60	-501,60	-500,00	-1,60
SU 23	Summe Haushaltsrücklagen				0,00	0,00	0,00	0,00	0,00	0,00
SA00	Nettoergebnis nach Zuw./Entn. Haushaltsrücklagen (Saldo 0 +/- SU23)				-501,60	-500,00	-1,60			
<b>Investive Gebarung</b>										
SU 33	Summe Einzahlungen investive Gebarung							0,00	0,00	0,00
SU 34	Summe Auszahlungen investive Gebarung							0,00	0,00	0,00
SA2	Saldo (2) Geldfluss aus der Investiven Gebarung (33 – 34)							0,00	0,00	0,00
SA3	Saldo (3) Nettofinanzierungssaldo (Saldo 1 + Saldo 2)							-501,60	-500,00	-1,60
<b>Finanzierungstätigkeit</b>										
SU 35	Summe Einzahlungen aus der Finanzierungstätigkeit							0,00	0,00	0,00
SU 36	Summe Auszahlungen aus der Finanzierungstätigkeit							0,00	0,00	0,00
SA4	Saldo (4) Geldfluss aus der Finanzierungstätigkeit (35 – 36)							0,00	0,00	0,00
SA5	Saldo (5) Geldfluss aus der voranschlagswirksamen Gebarung (Saldo 3 + Saldo 4)							-501,60	-500,00	-1,60
<b>48</b>	<b>Wohnbauförderung</b>									
480	Allgemeine Wohnbauförderung									
480000	Allgemeine Wohnbauförderung									
<b>Operative Gebarung</b>										
SU 21 / 31	Summe Erträge / Einzahlungen operative Gebarung				0,00	0,00	0,00	0,00	0,00	0,00
1/480000-768000	Beihilfen an Bauwerber	2234	3234	27	-8.352,70	0,00	-8.352,70	-8.352,70	0,00	-8.352,70
SU 22 / 32	Summe Aufwendungen / Auszahlungen operative Gebarung				-8.352,70	0,00	-8.352,70	-8.352,70	0,00	-8.352,70
SA 0 / SA 1	(0) Nettoergebnis (21 - 22) / (1) Geldfluss operative Gebarung (31 – 32)				8.352,70	0,00	8.352,70	8.352,70	0,00	8.352,70
SU 23	Summe Haushaltsrücklagen				0,00	0,00	0,00	0,00	0,00	0,00
SA00	Nettoergebnis nach Zuw./Entn. Haushaltsrücklagen (Saldo 0 +/- SU23)				8.352,70	0,00	8.352,70			

	MVAG EH	MVAG FH	VCQU	Ergebnisrechnung			Finanzierungsrechnung		
				RA 2025	VA 2025	RA - VA	RA 2025	VA 2025	RA - VA
<b>Investive Gebarung</b>									
SU 33							0,00	0,00	0,00
SU 34							0,00	0,00	0,00
SA2							0,00	0,00	0,00
SA3							8.352,70	0,00	8.352,70
<b>Finanzierungstätigkeit</b>									
SU 35							0,00	0,00	0,00
SU 36							0,00	0,00	0,00
SA4							0,00	0,00	0,00
SA5							8.352,70	0,00	8.352,70

		MVAG	MVAG	VCQU	Ergebnisrechnung			Finanzierungsrechnung		
		EH	FH		RA 2025	VA 2025	RA - VA	RA 2025	VA 2025	RA - VA
<b>5 Gesundheit</b>										
<b>51</b>	<b>Gesundheitsdienst</b>									
<b>510</b>	<b>Medizinische Bereichsversorgung</b>									
<b>510000</b>	<b>Medizinische Bereichsversorgung</b>									
<b>Operative Gebarung</b>										
<b>SU 21 / 31</b>	<b>Summe Erträge / Einzahlungen operative Gebarung</b>				<b>0,00</b>	<b>0,00</b>	<b>0,00</b>	<b>0,00</b>	<b>0,00</b>	<b>0,00</b>
1/510000-564000	Totenbeschauegebühren (Besondere Geb.)	2211	3211	20	222,98	1.200,00	-977,02	723,98	1.200,00	-476,02
1/510000-680000	Planmäßige Abschreibung	2226			123,42	100,00	23,42	0,00	0,00	0,00
1/510000-751000	Beitrag an Pensionsverband	2231	3231	26	4.369,26	4.100,00	269,26	4.369,26	4.100,00	269,26
<b>SU 22 / 32</b>	<b>Summe Aufwendungen / Auszahlungen operative Gebarung</b>				<b>4.715,66</b>	<b>5.400,00</b>	<b>-684,34</b>	<b>5.093,24</b>	<b>5.300,00</b>	<b>-206,76</b>
<b>SA 0 / SA 1</b>	<b>(0) Nettoergebnis (21 - 22) / (1) Geldfluss operative Gebarung (31 - 32)</b>				<b>-4.715,66</b>	<b>-5.400,00</b>	<b>684,34</b>	<b>-5.093,24</b>	<b>-5.300,00</b>	<b>206,76</b>
<b>SU 23</b>	<b>Summe Haushaltsrücklagen</b>				<b>0,00</b>	<b>0,00</b>	<b>0,00</b>	<b>0,00</b>	<b>0,00</b>	<b>0,00</b>
<b>SA00</b>	<b>Nettoergebnis nach Zuw./Entn. Haushaltsrücklagen (Saldo 0 +/- SU23)</b>				<b>-4.715,66</b>	<b>-5.400,00</b>	<b>684,34</b>			
<b>Investive Gebarung</b>										
<b>SU 33</b>	<b>Summe Einzahlungen investive Gebarung</b>							<b>0,00</b>	<b>0,00</b>	<b>0,00</b>
<b>SU 34</b>	<b>Summe Auszahlungen investive Gebarung</b>							<b>0,00</b>	<b>0,00</b>	<b>0,00</b>
<b>SA2</b>	<b>Saldo (2) Geldfluss aus der Investiven Gebarung (33 - 34)</b>							<b>0,00</b>	<b>0,00</b>	<b>0,00</b>
<b>SA3</b>	<b>Saldo (3) Nettofinanzierungssaldo (Saldo 1 + Saldo 2)</b>							<b>-5.093,24</b>	<b>-5.300,00</b>	<b>206,76</b>
<b>Finanzierungstätigkeit</b>										
<b>SU 35</b>	<b>Summe Einzahlungen aus der Finanzierungstätigkeit</b>							<b>0,00</b>	<b>0,00</b>	<b>0,00</b>
<b>SU 36</b>	<b>Summe Auszahlungen aus der Finanzierungstätigkeit</b>							<b>0,00</b>	<b>0,00</b>	<b>0,00</b>
<b>SA4</b>	<b>Saldo (4) Geldfluss aus der Finanzierungstätigkeit (35 - 36)</b>							<b>0,00</b>	<b>0,00</b>	<b>0,00</b>
<b>SA5</b>	<b>Saldo (5) Geldfluss aus der voranschlagswirksamen Gebarung (Saldo 3 + Saldo 4)</b>							<b>-5.093,24</b>	<b>-5.300,00</b>	<b>206,76</b>
<b>511</b>	<b>Familienberatung</b>									
<b>511000</b>	<b>Familienberatung</b>									
<b>Operative Gebarung</b>										
<b>SU 21 / 31</b>	<b>Summe Erträge / Einzahlungen operative Gebarung</b>				<b>0,00</b>	<b>0,00</b>	<b>0,00</b>	<b>0,00</b>	<b>0,00</b>	<b>0,00</b>
1/511000-728000	Mutterberatung	2225	3225	24	0,00	100,00	-100,00	0,00	100,00	-100,00
<b>SU 22 / 32</b>	<b>Summe Aufwendungen / Auszahlungen operative Gebarung</b>				<b>0,00</b>	<b>100,00</b>	<b>-100,00</b>	<b>0,00</b>	<b>100,00</b>	<b>-100,00</b>
<b>SA 0 / SA 1</b>	<b>(0) Nettoergebnis (21 - 22) / (1) Geldfluss operative Gebarung (31 - 32)</b>				<b>0,00</b>	<b>-100,00</b>	<b>100,00</b>	<b>0,00</b>	<b>-100,00</b>	<b>100,00</b>
<b>SU 23</b>	<b>Summe Haushaltsrücklagen</b>				<b>0,00</b>	<b>0,00</b>	<b>0,00</b>	<b>0,00</b>	<b>0,00</b>	<b>0,00</b>
<b>SA00</b>	<b>Nettoergebnis nach Zuw./Entn. Haushaltsrücklagen (Saldo 0 +/- SU23)</b>				<b>0,00</b>	<b>-100,00</b>	<b>100,00</b>			
<b>Investive Gebarung</b>										
<b>SU 33</b>	<b>Summe Einzahlungen investive Gebarung</b>							<b>0,00</b>	<b>0,00</b>	<b>0,00</b>

	MVAG	MVAG	VCQU	Ergebnisrechnung			Finanzierungsrechnung			
				EH	FH		RA 2025	VA 2025	RA - VA	RA 2025
SU 34								0,00	0,00	0,00
SA2								0,00	0,00	0,00
SA3								0,00	-100,00	100,00
<b>Finanzierungstätigkeit</b>										
SU 35								0,00	0,00	0,00
SU 36								0,00	0,00	0,00
SA4								0,00	0,00	0,00
SA5								0,00	-100,00	100,00
<b>512 Sonstige medizinische Beratung und Betreuung</b>										
<b>512000 Sonstige medizinische Beratung und Betreuung</b>										
<b>Operative Gebarung</b>										
SU 21 / 31								0,00	0,00	0,00
1/512000-728000				2225	3225	24		296,02	300,00	-3,98
SU 22 / 32								296,02	300,00	-3,98
SA 0 / SA 1								-296,02	-300,00	3,98
SU 23								0,00	0,00	0,00
SA00								-296,02	-300,00	3,98
<b>Investive Gebarung</b>										
SU 33								0,00	0,00	0,00
SU 34								0,00	0,00	0,00
SA2								0,00	0,00	0,00
SA3								-296,02	-300,00	3,98
<b>Finanzierungstätigkeit</b>										
SU 35								0,00	0,00	0,00
SU 36								0,00	0,00	0,00
SA4								0,00	0,00	0,00
SA5								-296,02	-300,00	3,98
<b>516 Schulgesundheitsdienst</b>										
<b>516000 Schulgesundheitsdienst</b>										
<b>Operative Gebarung</b>										
SU 21 / 31								0,00	0,00	0,00
1/516000-728000				2225	3225	24		402,78	500,00	-97,22
SU 22 / 32								402,78	500,00	-97,22
SA 0 / SA 1								-402,78	-500,00	97,22
SU 23								0,00	0,00	0,00

		MVAG			Ergebnisrechnung			Finanzierungsrechnung		
		EH	FH	VCQU	RA 2025	VA 2025	RA - VA	RA 2025	VA 2025	RA - VA
<b>SA00</b>	<b>Nettoergebnis nach Zuw./Entn. Haushaltsrücklagen (Saldo 0 +/- SU23)</b>				<b>-402,78</b>	<b>-500,00</b>	<b>97,22</b>			
<b>Investive Gebarung</b>										
<b>SU 33</b>	<b>Summe Einzahlungen investive Gebarung</b>							<b>0,00</b>	<b>0,00</b>	<b>0,00</b>
<b>SU 34</b>	<b>Summe Auszahlungen investive Gebarung</b>							<b>0,00</b>	<b>0,00</b>	<b>0,00</b>
<b>SA2</b>	<b>Saldo (2) Geldfluss aus der Investiven Gebarung (33 – 34)</b>							<b>0,00</b>	<b>0,00</b>	<b>0,00</b>
<b>SA3</b>	<b>Saldo (3) Nettofinanzierungssaldo (Saldo 1 + Saldo 2)</b>							<b>-402,78</b>	<b>-500,00</b>	<b>97,22</b>
<b>Finanzierungstätigkeit</b>										
<b>SU 35</b>	<b>Summe Einzahlungen aus der Finanzierungstätigkeit</b>							<b>0,00</b>	<b>0,00</b>	<b>0,00</b>
<b>SU 36</b>	<b>Summe Auszahlungen aus der Finanzierungstätigkeit</b>							<b>0,00</b>	<b>0,00</b>	<b>0,00</b>
<b>SA4</b>	<b>Saldo (4) Geldfluss aus der Finanzierungstätigkeit (35 – 36)</b>							<b>0,00</b>	<b>0,00</b>	<b>0,00</b>
<b>SA5</b>	<b>Saldo (5) Geldfluss aus der voranschlagswirksamen Gebarung (Saldo 3 + Saldo 4)</b>							<b>-402,78</b>	<b>-500,00</b>	<b>97,22</b>
<b>56</b>	<b>Krankenanstalten anderer Rechtsträger</b>									
<b>562</b>	<b>Sprengelbeiträge</b>									
<b>562000</b>	<b>Sprengelbeiträge</b>									
<b>Operative Gebarung</b>										
<b>2/562000+861000</b>	<b>Transfers von Ländern, Landesfonds und Landeskammern</b>	<b>2121</b>	<b>3121</b>		<b>3.490,56</b>	<b>0,00</b>	<b>3.490,56</b>	<b>3.490,56</b>	<b>0,00</b>	<b>3.490,56</b>
<b>SU 21 / 31</b>	<b>Summe Erträge / Einzahlungen operative Gebarung</b>				<b>3.490,56</b>	<b>0,00</b>	<b>3.490,56</b>	<b>3.490,56</b>	<b>0,00</b>	<b>3.490,56</b>
<b>1/562000-752000</b>	<b>NOEKAS-Umlage</b>	<b>2231</b>	<b>3231</b>	<b>26</b>	<b>294.728,96</b>	<b>298.000,00</b>	<b>-3.271,04</b>	<b>294.728,96</b>	<b>298.000,00</b>	<b>-3.271,04</b>
<b>SU 22 / 32</b>	<b>Summe Aufwendungen / Auszahlungen operative Gebarung</b>				<b>294.728,96</b>	<b>298.000,00</b>	<b>-3.271,04</b>	<b>294.728,96</b>	<b>298.000,00</b>	<b>-3.271,04</b>
<b>SA 0 / SA 1</b>	<b>(0) Nettoergebnis (21 - 22) / (1) Geldfluss operative Gebarung (31 – 32)</b>				<b>-291.238,40</b>	<b>-298.000,00</b>	<b>6.761,60</b>	<b>-291.238,40</b>	<b>-298.000,00</b>	<b>6.761,60</b>
<b>SU 23</b>	<b>Summe Haushaltsrücklagen</b>				<b>0,00</b>	<b>0,00</b>	<b>0,00</b>	<b>0,00</b>	<b>0,00</b>	<b>0,00</b>
<b>SA00</b>	<b>Nettoergebnis nach Zuw./Entn. Haushaltsrücklagen (Saldo 0 +/- SU23)</b>				<b>-291.238,40</b>	<b>-298.000,00</b>	<b>6.761,60</b>			
<b>Investive Gebarung</b>										
<b>SU 33</b>	<b>Summe Einzahlungen investive Gebarung</b>							<b>0,00</b>	<b>0,00</b>	<b>0,00</b>
<b>SU 34</b>	<b>Summe Auszahlungen investive Gebarung</b>							<b>0,00</b>	<b>0,00</b>	<b>0,00</b>
<b>SA2</b>	<b>Saldo (2) Geldfluss aus der Investiven Gebarung (33 – 34)</b>							<b>0,00</b>	<b>0,00</b>	<b>0,00</b>
<b>SA3</b>	<b>Saldo (3) Nettofinanzierungssaldo (Saldo 1 + Saldo 2)</b>							<b>-291.238,40</b>	<b>-298.000,00</b>	<b>6.761,60</b>
<b>Finanzierungstätigkeit</b>										
<b>SU 35</b>	<b>Summe Einzahlungen aus der Finanzierungstätigkeit</b>							<b>0,00</b>	<b>0,00</b>	<b>0,00</b>
<b>SU 36</b>	<b>Summe Auszahlungen aus der Finanzierungstätigkeit</b>							<b>0,00</b>	<b>0,00</b>	<b>0,00</b>
<b>SA4</b>	<b>Saldo (4) Geldfluss aus der Finanzierungstätigkeit (35 – 36)</b>							<b>0,00</b>	<b>0,00</b>	<b>0,00</b>
<b>SA5</b>	<b>Saldo (5) Geldfluss aus der voranschlagswirksamen Gebarung (Saldo 3 + Saldo 4)</b>							<b>-291.238,40</b>	<b>-298.000,00</b>	<b>6.761,60</b>

	MVAG	MVAG	VCQU	Ergebnisrechnung			Finanzierungsrechnung				
				EH	FH		RA 2025	VA 2025	RA - VA	RA 2025	VA 2025
<b>562100</b>											
<b>Operative Gebarung</b>											
<b>SU 21 / 31</b>											
1/562100-752000											
<b>SU 22 / 32</b>											
<b>SA 0 / SA 1</b>											
<b>SU 23</b>											
<b>SA00</b>											
<b>Investive Gebarung</b>											
<b>SU 33</b>											
<b>SU 34</b>											
<b>SA2</b>											
<b>SA3</b>											
<b>Finanzierungstätigkeit</b>											
<b>SU 35</b>											
<b>SU 36</b>											
<b>SA4</b>											
<b>SA5</b>											

		MVAG	MVAG	VCQU	Ergebnisrechnung			Finanzierungsrechnung		
		EH	FH		RA 2025	VA 2025	RA - VA	RA 2025	VA 2025	RA - VA
<b>6 Straßen- und Wasserbau, Verkehr</b>										
<b>61</b>	<b>Straßenbau</b>									
<b>612</b>	<b>Gemeindestraßen</b>									
<b>612000</b>	<b>Gemeindestraßen</b>									
<b>Operative Gebarung</b>										
2/612000+813000	Erträge aus der Auflösung von Investitionszuschüssen (Kapitaltransfers)		2127		184,62	200,00	-15,38	0,00	0,00	0,00
<b>SU 21 / 31</b>	<b>Summe Erträge / Einzahlungen operative Gebarung</b>				<b>184,62</b>	<b>200,00</b>	<b>-15,38</b>	<b>0,00</b>	<b>0,00</b>	<b>0,00</b>
1/612000-611000	Instandhaltung von Strassenbauten	2224	3224	24	12.126,69	25.000,00	-12.873,31	13.432,77	25.000,00	-11.567,23
1/612000-680000	Planmäßige Abschreibung	2226			80.431,98	80.400,00	31,98	0,00	0,00	0,00
<b>SU 22 / 32</b>	<b>Summe Aufwendungen / Auszahlungen operative Gebarung</b>				<b>92.558,67</b>	<b>105.400,00</b>	<b>-12.841,33</b>	<b>13.432,77</b>	<b>25.000,00</b>	<b>-11.567,23</b>
<b>SA 0 / SA 1</b>	<b>(0) Nettoergebnis (21 - 22) / (1) Geldfluss operative Gebarung (31 - 32)</b>				<b>-92.374,05</b>	<b>-105.200,00</b>	<b>12.825,95</b>	<b>-13.432,77</b>	<b>-25.000,00</b>	<b>11.567,23</b>
6/612000+894001	Entnahmen von zweckgebundenen Haushaltsrücklagen	2301		1	5.013,50	15.500,00	-10.486,50	0,00	0,00	0,00
5/612000-794001	Zuweisung an zweckgebundene Haushaltsrücklagen	2401		1	9.350,91	0,00	9.350,91	0,00	0,00	0,00
<b>SU 23</b>	<b>Summe Haushaltsrücklagen</b>				<b>-4.337,41</b>	<b>15.500,00</b>	<b>-19.837,41</b>	<b>0,00</b>	<b>0,00</b>	<b>0,00</b>
<b>SA00</b>	<b>Nettoergebnis nach Zuw./Entn. Haushaltsrücklagen (Saldo 0 +/- SU23)</b>				<b>-96.711,46</b>	<b>-89.700,00</b>	<b>-7.011,46</b>			
<b>Investive Gebarung</b>										
<b>SU 33</b>	<b>Summe Einzahlungen investive Gebarung</b>							<b>0,00</b>	<b>0,00</b>	<b>0,00</b>
5/612000-002000	Straßenbauten		3412	1 40	0,00	0,00	0,00	4.118,94	50.000,00	-45.881,06
<b>SU 34</b>	<b>Summe Auszahlungen investive Gebarung</b>							<b>4.118,94</b>	<b>50.000,00</b>	<b>-45.881,06</b>
<b>SA2</b>	<b>Saldo (2) Geldfluss aus der Investiven Gebarung (33 - 34)</b>							<b>-4.118,94</b>	<b>-50.000,00</b>	<b>45.881,06</b>
<b>SA3</b>	<b>Saldo (3) Nettofinanzierungssaldo (Saldo 1 + Saldo 2)</b>							<b>-17.551,71</b>	<b>-75.000,00</b>	<b>57.448,29</b>
<b>Finanzierungstätigkeit</b>										
<b>SU 35</b>	<b>Summe Einzahlungen aus der Finanzierungstätigkeit</b>							<b>0,00</b>	<b>0,00</b>	<b>0,00</b>
<b>SU 36</b>	<b>Summe Auszahlungen aus der Finanzierungstätigkeit</b>							<b>0,00</b>	<b>0,00</b>	<b>0,00</b>
<b>SA4</b>	<b>Saldo (4) Geldfluss aus der Finanzierungstätigkeit (35 - 36)</b>							<b>0,00</b>	<b>0,00</b>	<b>0,00</b>
<b>SA5</b>	<b>Saldo (5) Geldfluss aus der voranschlagswirksamen Gebarung (Saldo 3 + Saldo 4)</b>							<b>-17.551,71</b>	<b>-75.000,00</b>	<b>57.448,29</b>
<b>63</b>	<b>Schutzwasserbau</b>									
<b>631</b>	<b>Konkurrenzgewässer</b>									
<b>631000</b>	<b>Konkurrenzgewässer</b>									
<b>Operative Gebarung</b>										
<b>SU 21 / 31</b>	<b>Summe Erträge / Einzahlungen operative Gebarung</b>				<b>0,00</b>	<b>0,00</b>	<b>0,00</b>	<b>0,00</b>	<b>0,00</b>	<b>0,00</b>

		MVAG MVAG VCQU			Ergebnisrechnung			Finanzierungsrechnung		
		EH	FH		RA 2025	VA 2025	RA - VA	RA 2025	VA 2025	RA - VA
1/631000-752000	Beiträge an Wasserverbände	2231	3231	26	1.200,00	1.300,00	-100,00	1.200,00	1.300,00	-100,00
<b>SU 22 / 32</b>	<b>Summe Aufwendungen / Auszahlungen operative Gebarung</b>				<b>1.200,00</b>	<b>1.300,00</b>	<b>-100,00</b>	<b>1.200,00</b>	<b>1.300,00</b>	<b>-100,00</b>
<b>SA 0 / SA 1</b>	<b>(0) Nettoergebnis (21 - 22) / (1) Geldfluss operative Gebarung (31 - 32)</b>				<b>-1.200,00</b>	<b>-1.300,00</b>	<b>100,00</b>	<b>-1.200,00</b>	<b>-1.300,00</b>	<b>100,00</b>
<b>SU 23</b>	<b>Summe Haushaltsrücklagen</b>				<b>0,00</b>	<b>0,00</b>	<b>0,00</b>	<b>0,00</b>	<b>0,00</b>	<b>0,00</b>
<b>SA00</b>	<b>Nettoergebnis nach Zuw./Entn. Haushaltsrücklagen (Saldo 0 +/- SU23)</b>				<b>-1.200,00</b>	<b>-1.300,00</b>	<b>100,00</b>			
<b>Investive Gebarung</b>										
<b>SU 33</b>	<b>Summe Einzahlungen investive Gebarung</b>							<b>0,00</b>	<b>0,00</b>	<b>0,00</b>
<b>SU 34</b>	<b>Summe Auszahlungen investive Gebarung</b>							<b>0,00</b>	<b>0,00</b>	<b>0,00</b>
<b>SA2</b>	<b>Saldo (2) Geldfluss aus der Investiven Gebarung (33 - 34)</b>							<b>0,00</b>	<b>0,00</b>	<b>0,00</b>
<b>SA3</b>	<b>Saldo (3) Nettofinanzierungssaldo (Saldo 1 + Saldo 2)</b>							<b>-1.200,00</b>	<b>-1.300,00</b>	<b>100,00</b>
<b>Finanzierungstätigkeit</b>										
<b>SU 35</b>	<b>Summe Einzahlungen aus der Finanzierungstätigkeit</b>							<b>0,00</b>	<b>0,00</b>	<b>0,00</b>
<b>SU 36</b>	<b>Summe Auszahlungen aus der Finanzierungstätigkeit</b>							<b>0,00</b>	<b>0,00</b>	<b>0,00</b>
<b>SA4</b>	<b>Saldo (4) Geldfluss aus der Finanzierungstätigkeit (35 - 36)</b>							<b>0,00</b>	<b>0,00</b>	<b>0,00</b>
<b>SA5</b>	<b>Saldo (5) Geldfluss aus der voranschlagswirksamen Gebarung (Saldo 3 + Saldo 4)</b>							<b>-1.200,00</b>	<b>-1.300,00</b>	<b>100,00</b>
<b>64 Straßenverkehr</b>										
<b>640 Einrichtungen und Maßnahmen nach der Straßenverkehrsordnung</b>										
<b>640000 Einrichtungen u.Maßn.n.d.Stvo</b>										
<b>Operative Gebarung</b>										
2/640000+868000	Gemeindestrassenstrafen	2124	3124	16	70,00	300,00	-230,00	70,00	300,00	-230,00
<b>SU 21 / 31</b>	<b>Summe Erträge / Einzahlungen operative Gebarung</b>				<b>70,00</b>	<b>300,00</b>	<b>-230,00</b>	<b>70,00</b>	<b>300,00</b>	<b>-230,00</b>
1/640000-400000	Geringwertige Wirtschaftsgüter (GWG)	2221	3221	23	483,20	1.000,00	-516,80	483,20	1.000,00	-516,80
1/640000-680000	Planmäßige Abschreibung	2226			867,80	900,00	-32,20	0,00	0,00	0,00
<b>SU 22 / 32</b>	<b>Summe Aufwendungen / Auszahlungen operative Gebarung</b>				<b>1.351,00</b>	<b>1.900,00</b>	<b>-549,00</b>	<b>483,20</b>	<b>1.000,00</b>	<b>-516,80</b>
<b>SA 0 / SA 1</b>	<b>(0) Nettoergebnis (21 - 22) / (1) Geldfluss operative Gebarung (31 - 32)</b>				<b>-1.281,00</b>	<b>-1.600,00</b>	<b>319,00</b>	<b>-413,20</b>	<b>-700,00</b>	<b>286,80</b>
<b>SU 23</b>	<b>Summe Haushaltsrücklagen</b>				<b>0,00</b>	<b>0,00</b>	<b>0,00</b>	<b>0,00</b>	<b>0,00</b>	<b>0,00</b>
<b>SA00</b>	<b>Nettoergebnis nach Zuw./Entn. Haushaltsrücklagen (Saldo 0 +/- SU23)</b>				<b>-1.281,00</b>	<b>-1.600,00</b>	<b>319,00</b>			
<b>Investive Gebarung</b>										
<b>SU 33</b>	<b>Summe Einzahlungen investive Gebarung</b>							<b>0,00</b>	<b>0,00</b>	<b>0,00</b>
1/640000-050000	Ankauf von Verkehrszeichen und Spiegeln		3412	2 40	0,00	0,00	0,00	0,00	1.000,00	-1.000,00
<b>SU 34</b>	<b>Summe Auszahlungen investive Gebarung</b>							<b>0,00</b>	<b>1.000,00</b>	<b>-1.000,00</b>
<b>SA2</b>	<b>Saldo (2) Geldfluss aus der Investiven Gebarung (33 - 34)</b>							<b>0,00</b>	<b>-1.000,00</b>	<b>1.000,00</b>
<b>SA3</b>	<b>Saldo (3) Nettofinanzierungssaldo (Saldo 1 + Saldo 2)</b>							<b>-413,20</b>	<b>-1.700,00</b>	<b>1.286,80</b>
<b>Finanzierungstätigkeit</b>										
<b>SU 35</b>	<b>Summe Einzahlungen aus der Finanzierungstätigkeit</b>							<b>0,00</b>	<b>0,00</b>	<b>0,00</b>

		MVAG			Ergebnisrechnung			Finanzierungsrechnung		
		EH	FH	VCQU	RA 2025	VA 2025	RA - VA	RA 2025	VA 2025	RA - VA
<b>SU 36</b>	<b>Summe Auszahlungen aus der Finanzierungstätigkeit</b>							<b>0,00</b>	<b>0,00</b>	<b>0,00</b>
<b>SA4</b>	<b>Saldo (4) Geldfluss aus der Finanzierungstätigkeit (35 – 36)</b>							<b>0,00</b>	<b>0,00</b>	<b>0,00</b>
<b>SA5</b>	<b>Saldo (5) Geldfluss aus der voranschlagswirksamen Gebarung (Saldo 3 + Saldo 4)</b>							<b>-413,20</b>	<b>-1.700,00</b>	<b>1.286,80</b>
<b>68</b>	<b>Post- und Telekommunikationsdienste</b>									
<b>680</b>	<b>Post- und Telekommunikationsdienste</b>									
<b>680000</b>	<b>Postpartner</b>									
<b>Operative Gebarung</b>										
2/680000+810000	Erträge aus Leistungen	2114	3114	13	9.942,32	7.800,00	2.142,32	9.942,32	7.800,00	2.142,32
<b>SU 21 / 31</b>	<b>Summe Erträge / Einzahlungen operative Gebarung</b>				<b>9.942,32</b>	<b>7.800,00</b>	<b>2.142,32</b>	<b>9.942,32</b>	<b>7.800,00</b>	<b>2.142,32</b>
1/680000-510000	Geldbezüge der Vertragsbediensteten der Verwaltung	2211	3211	20	4.799,53	300,00	4.499,53	4.799,53	300,00	4.499,53
1/680000-511000	Geldbezüge der Vertragsbediensteten in handwerklicher Verwendung	2211	3211	20	32.412,24	19.400,00	13.012,24	32.412,24	19.400,00	13.012,24
1/680000-580000	Dienstgeberbeiträge zum Ausgleichsfonds für Familienbeihilfen	2212	3212	20	564,30	900,00	-335,70	564,30	900,00	-335,70
1/680000-582000	Sonstige Dienstgeberbeiträge zur sozialen Sicherheit	2212	3212	20	7.541,63	5.900,00	1.641,63	7.541,63	5.900,00	1.641,63
1/680000-592000	Dotierung von Rückstellungen für Jubiläumswendungen	2214			207,09	0,00	207,09	0,00	0,00	0,00
1/680000-724000	Reisegebühren	2225	3225	24	28,55	0,00	28,55	28,55	0,00	28,55
<b>SU 22 / 32</b>	<b>Summe Aufwendungen / Auszahlungen operative Gebarung</b>				<b>45.553,34</b>	<b>26.500,00</b>	<b>19.053,34</b>	<b>45.346,25</b>	<b>26.500,00</b>	<b>18.846,25</b>
<b>SA 0 / SA 1</b>	<b>(0) Nettoergebnis (21 - 22) / (1) Geldfluss operative Gebarung (31 – 32)</b>				<b>-35.611,02</b>	<b>-18.700,00</b>	<b>-16.911,02</b>	<b>-35.403,93</b>	<b>-18.700,00</b>	<b>-16.703,93</b>
<b>SU 23</b>	<b>Summe Haushaltsrücklagen</b>				<b>0,00</b>	<b>0,00</b>	<b>0,00</b>	<b>0,00</b>	<b>0,00</b>	<b>0,00</b>
<b>SA00</b>	<b>Nettoergebnis nach Zuw./Entn. Haushaltsrücklagen (Saldo 0 +/- SU23)</b>				<b>-35.611,02</b>	<b>-18.700,00</b>	<b>-16.911,02</b>			
<b>Investive Gebarung</b>										
<b>SU 33</b>	<b>Summe Einzahlungen investive Gebarung</b>							<b>0,00</b>	<b>0,00</b>	<b>0,00</b>
<b>SU 34</b>	<b>Summe Auszahlungen investive Gebarung</b>							<b>0,00</b>	<b>0,00</b>	<b>0,00</b>
<b>SA2</b>	<b>Saldo (2) Geldfluss aus der Investiven Gebarung (33 – 34)</b>							<b>0,00</b>	<b>0,00</b>	<b>0,00</b>
<b>SA3</b>	<b>Saldo (3) Nettofinanzierungssaldo (Saldo 1 + Saldo 2)</b>							<b>-35.403,93</b>	<b>-18.700,00</b>	<b>-16.703,93</b>
<b>Finanzierungstätigkeit</b>										
<b>SU 35</b>	<b>Summe Einzahlungen aus der Finanzierungstätigkeit</b>							<b>0,00</b>	<b>0,00</b>	<b>0,00</b>
<b>SU 36</b>	<b>Summe Auszahlungen aus der Finanzierungstätigkeit</b>							<b>0,00</b>	<b>0,00</b>	<b>0,00</b>
<b>SA4</b>	<b>Saldo (4) Geldfluss aus der Finanzierungstätigkeit (35 – 36)</b>							<b>0,00</b>	<b>0,00</b>	<b>0,00</b>
<b>SA5</b>	<b>Saldo (5) Geldfluss aus der voranschlagswirksamen Gebarung (Saldo 3 + Saldo 4)</b>							<b>-35.403,93</b>	<b>-18.700,00</b>	<b>-16.703,93</b>

		MVAG		VCQU	Ergebnisrechnung			Finanzierungsrechnung		
		EH	FH		RA 2025	VA 2025	RA - VA	RA 2025	VA 2025	RA - VA
<b>680100</b>	<b>Glasfaserausbau</b>									
<b>Operative Gebarung</b>										
<b>SU 21 / 31</b>	<b>Summe Erträge / Einzahlungen operative Gebarung</b>				<b>0,00</b>	<b>0,00</b>	<b>0,00</b>	<b>0,00</b>	<b>0,00</b>	<b>0,00</b>
1/680100-680000	Planmäßige Abschreibung	2226			1.640,96	0,00	1.640,96	0,00	0,00	0,00
1/680100-786000	Kapitaltransfers an Beteiligungen der Gemeinde/des Gemeindeverbandes	2232	44		0,00	100,00	-100,00	0,00	0,00	0,00
<b>SU 22 / 32</b>	<b>Summe Aufwendungen / Auszahlungen operative Gebarung</b>				<b>1.640,96</b>	<b>100,00</b>	<b>1.540,96</b>	<b>0,00</b>	<b>0,00</b>	<b>0,00</b>
<b>SA 0 / SA 1</b>	<b>(0) Nettoergebnis (21 - 22) / (1) Geldfluss operative Gebarung (31 - 32)</b>				<b>-1.640,96</b>	<b>-100,00</b>	<b>-1.540,96</b>	<b>0,00</b>	<b>0,00</b>	<b>0,00</b>
<b>SU 23</b>	<b>Summe Haushaltsrücklagen</b>				<b>0,00</b>	<b>0,00</b>	<b>0,00</b>	<b>0,00</b>	<b>0,00</b>	<b>0,00</b>
<b>SA00</b>	<b>Nettoergebnis nach Zuw./Entn. Haushaltsrücklagen (Saldo 0 +/- SU23)</b>				<b>-1.640,96</b>	<b>-100,00</b>	<b>-1.540,96</b>			
<b>Investive Gebarung</b>										
<b>SU 33</b>	<b>Summe Einzahlungen investive Gebarung</b>							<b>0,00</b>	<b>0,00</b>	<b>0,00</b>
1/680100-050000	Sonderanlagen		3412	2	0,00	0,00	0,00	0,00	2.000,00	-2.000,00
1/680100-786000	Kapitaltransfers an Beteiligungen der Gemeinde/des Gemeindeverbandes		3432	44	0,00	0,00	0,00	0,00	100,00	-100,00
<b>SU 34</b>	<b>Summe Auszahlungen investive Gebarung</b>							<b>0,00</b>	<b>2.100,00</b>	<b>-2.100,00</b>
<b>SA2</b>	<b>Saldo (2) Geldfluss aus der Investiven Gebarung (33 - 34)</b>							<b>0,00</b>	<b>-2.100,00</b>	<b>2.100,00</b>
<b>SA3</b>	<b>Saldo (3) Nettofinanzierungssaldo (Saldo 1 + Saldo 2)</b>							<b>0,00</b>	<b>-2.100,00</b>	<b>2.100,00</b>
<b>Finanzierungstätigkeit</b>										
<b>SU 35</b>	<b>Summe Einzahlungen aus der Finanzierungstätigkeit</b>							<b>0,00</b>	<b>0,00</b>	<b>0,00</b>
<b>SU 36</b>	<b>Summe Auszahlungen aus der Finanzierungstätigkeit</b>							<b>0,00</b>	<b>0,00</b>	<b>0,00</b>
<b>SA4</b>	<b>Saldo (4) Geldfluss aus der Finanzierungstätigkeit (35 - 36)</b>							<b>0,00</b>	<b>0,00</b>	<b>0,00</b>
<b>SA5</b>	<b>Saldo (5) Geldfluss aus der voranschlagswirksamen Gebarung (Saldo 3 + Saldo 4)</b>							<b>0,00</b>	<b>-2.100,00</b>	<b>2.100,00</b>

		MVAG	MVAG	VCQU	Ergebnisrechnung			Finanzierungsrechnung		
		EH	FH		RA 2025	VA 2025	RA - VA	RA 2025	VA 2025	RA - VA
<b>7 Wirtschaftsförderung</b>										
<b>71</b>	<b>Grundlagenverbesserung in der Land- und Forstwirtschaft</b>									
<b>710</b>	<b>Land- und forstwirtschaftlicher Wegebau</b>									
<b>710000</b>	<b>Land- und Forstwirtschaftl. Wegebau</b>									
<b>Operative Gebarung</b>										
2/710000+813000	Erträge aus der Auflösung von Investitionszuschüssen (Kapitaltransfers)	2127			504,61	500,00	4,61	0,00	0,00	0,00
6/710000+871000	Bedarfszuweisungen	2121	3121	1 33	5.500,00	3.300,00	2.200,00	5.500,00	3.300,00	2.200,00
<b>SU 21 / 31</b>	<b>Summe Erträge / Einzahlungen operative Gebarung</b>				<b>6.004,61</b>	<b>3.800,00</b>	<b>2.204,61</b>	<b>5.500,00</b>	<b>3.300,00</b>	<b>2.200,00</b>
1/710000-680000	Planmäßige Abschreibung	2226			58.463,02	58.200,00	263,02	0,00	0,00	0,00
<b>SU 22 / 32</b>	<b>Summe Aufwendungen / Auszahlungen operative Gebarung</b>				<b>58.463,02</b>	<b>58.200,00</b>	<b>263,02</b>	<b>0,00</b>	<b>0,00</b>	<b>0,00</b>
<b>SA 0 / SA 1</b>	<b>(0) Nettoergebnis (21 - 22) / (1) Geldfluss operative Gebarung (31 - 32)</b>				<b>-52.458,41</b>	<b>-54.400,00</b>	<b>1.941,59</b>	<b>5.500,00</b>	<b>3.300,00</b>	<b>2.200,00</b>
6/710000+894001	Entnahmen von zweckgebundenen Haushaltsrücklagen	2301		1	11.393,93	8.400,00	2.993,93	0,00	0,00	0,00
5/710000-794001	Zuweisung an zweckgebundene Haushaltsrücklagen	2401		1	502,74	0,00	502,74	0,00	0,00	0,00
<b>SU 23</b>	<b>Summe Haushaltsrücklagen</b>				<b>10.891,19</b>	<b>8.400,00</b>	<b>2.491,19</b>	<b>0,00</b>	<b>0,00</b>	<b>0,00</b>
<b>SA00</b>	<b>Nettoergebnis nach Zuw./Entn. Haushaltsrücklagen (Saldo 0 +/- SU23)</b>				<b>-41.567,22</b>	<b>-46.000,00</b>	<b>4.432,78</b>			
<b>Investive Gebarung</b>										
6/710000+301000	Kapitaltransfers von Ländern		3331	1 33	0,00	0,00	0,00	0,00	3.300,00	-3.300,00
<b>SU 33</b>	<b>Summe Einzahlungen investive Gebarung</b>							<b>0,00</b>	<b>3.300,00</b>	<b>-3.300,00</b>
5/710000-002000	Instandhaltung Güterwege		3412	1 40	0,00	0,00	0,00	11.393,93	15.000,00	-3.606,07
<b>SU 34</b>	<b>Summe Auszahlungen investive Gebarung</b>							<b>11.393,93</b>	<b>15.000,00</b>	<b>-3.606,07</b>
<b>SA2</b>	<b>Saldo (2) Geldfluss aus der Investiven Gebarung (33 - 34)</b>							<b>-11.393,93</b>	<b>-11.700,00</b>	<b>306,07</b>
<b>SA3</b>	<b>Saldo (3) Nettofinanzierungssaldo (Saldo 1 + Saldo 2)</b>							<b>-5.893,93</b>	<b>-8.400,00</b>	<b>2.506,07</b>
<b>Finanzierungstätigkeit</b>										
<b>SU 35</b>	<b>Summe Einzahlungen aus der Finanzierungstätigkeit</b>							<b>0,00</b>	<b>0,00</b>	<b>0,00</b>
<b>SU 36</b>	<b>Summe Auszahlungen aus der Finanzierungstätigkeit</b>							<b>0,00</b>	<b>0,00</b>	<b>0,00</b>
<b>SA4</b>	<b>Saldo (4) Geldfluss aus der Finanzierungstätigkeit (35 - 36)</b>							<b>0,00</b>	<b>0,00</b>	<b>0,00</b>
<b>SA5</b>	<b>Saldo (5) Geldfluss aus der voranschlagswirksamen Gebarung (Saldo 3 + Saldo 4)</b>							<b>-5.893,93</b>	<b>-8.400,00</b>	<b>2.506,07</b>

		MVAG	MVAG	VCQU	Ergebnisrechnung			Finanzierungsrechnung		
		EH	FH		RA 2025	VA 2025	RA - VA	RA 2025	VA 2025	RA - VA
<b>74</b>	<b>Sonstige Förderung der Land- und Forstwirtschaft</b>									
<b>749</b>	<b>Sonstige Einrichtungen und Maßnahmen</b>									
<b>749000</b>	<b>Sonstige Einrichtungen und Maßnahmen</b>									
<b>Operative Gebarung</b>										
2/749000+861000	Transfers von Ländern, Landesfonds und Landeskammern	2121	3121		360,00	0,00	360,00	360,00	0,00	360,00
<b>SU 21 / 31</b>	<b>Summe Erträge / Einzahlungen operative Gebarung</b>				<b>360,00</b>	<b>0,00</b>	<b>360,00</b>	<b>360,00</b>	<b>0,00</b>	<b>360,00</b>
1/749000-755000	Künstliche Besamung	2233	3233	27	3.262,60	2.800,00	462,60	2.079,00	2.800,00	-721,00
<b>SU 22 / 32</b>	<b>Summe Aufwendungen / Auszahlungen operative Gebarung</b>				<b>3.262,60</b>	<b>2.800,00</b>	<b>462,60</b>	<b>2.079,00</b>	<b>2.800,00</b>	<b>-721,00</b>
<b>SA 0 / SA 1</b>	<b>(0) Nettoergebnis (21 - 22) / (1) Geldfluss operative Gebarung (31 - 32)</b>				<b>-2.902,60</b>	<b>-2.800,00</b>	<b>-102,60</b>	<b>-1.719,00</b>	<b>-2.800,00</b>	<b>1.081,00</b>
<b>SU 23</b>	<b>Summe Haushaltsrücklagen</b>				<b>0,00</b>	<b>0,00</b>	<b>0,00</b>	<b>0,00</b>	<b>0,00</b>	<b>0,00</b>
<b>SA00</b>	<b>Nettoergebnis nach Zuw./Entn. Haushaltsrücklagen (Saldo 0 +/- SU23)</b>				<b>-2.902,60</b>	<b>-2.800,00</b>	<b>-102,60</b>			
<b>Investive Gebarung</b>										
<b>SU 33</b>	<b>Summe Einzahlungen investive Gebarung</b>							<b>0,00</b>	<b>0,00</b>	<b>0,00</b>
<b>SU 34</b>	<b>Summe Auszahlungen investive Gebarung</b>							<b>0,00</b>	<b>0,00</b>	<b>0,00</b>
<b>SA2</b>	<b>Saldo (2) Geldfluss aus der Investiven Gebarung (33 - 34)</b>							<b>0,00</b>	<b>0,00</b>	<b>0,00</b>
<b>SA3</b>	<b>Saldo (3) Nettofinanzierungssaldo (Saldo 1 + Saldo 2)</b>							<b>-1.719,00</b>	<b>-2.800,00</b>	<b>1.081,00</b>
<b>Finanzierungstätigkeit</b>										
<b>SU 35</b>	<b>Summe Einzahlungen aus der Finanzierungstätigkeit</b>							<b>0,00</b>	<b>0,00</b>	<b>0,00</b>
<b>SU 36</b>	<b>Summe Auszahlungen aus der Finanzierungstätigkeit</b>							<b>0,00</b>	<b>0,00</b>	<b>0,00</b>
<b>SA4</b>	<b>Saldo (4) Geldfluss aus der Finanzierungstätigkeit (35 - 36)</b>							<b>0,00</b>	<b>0,00</b>	<b>0,00</b>
<b>SA5</b>	<b>Saldo (5) Geldfluss aus der voranschlagswirksamen Gebarung (Saldo 3 + Saldo 4)</b>							<b>-1.719,00</b>	<b>-2.800,00</b>	<b>1.081,00</b>
<b>75</b>	<b>Förderung der Energiewirtschaft</b>									
<b>751</b>	<b>Elektrizität</b>									
<b>751000</b>	<b>Elektrizität</b>									
<b>Operative Gebarung</b>										
2/751000+860000	Transfers von Bund, Bundesfonds und Bundeskammern	2121	3121		19.000,00	0,00	19.000,00	19.000,00	0,00	19.000,00
<b>SU 21 / 31</b>	<b>Summe Erträge / Einzahlungen operative Gebarung</b>				<b>19.000,00</b>	<b>0,00</b>	<b>19.000,00</b>	<b>19.000,00</b>	<b>0,00</b>	<b>19.000,00</b>
1/751000-728000	Entgelte für sonstige Leistungen	2225	3225		0,00	24.000,00	-24.000,00	0,00	24.000,00	-24.000,00
<b>SU 22 / 32</b>	<b>Summe Aufwendungen / Auszahlungen operative Gebarung</b>				<b>0,00</b>	<b>24.000,00</b>	<b>-24.000,00</b>	<b>0,00</b>	<b>24.000,00</b>	<b>-24.000,00</b>
<b>SA 0 / SA 1</b>	<b>(0) Nettoergebnis (21 - 22) / (1) Geldfluss operative Gebarung (31 - 32)</b>				<b>19.000,00</b>	<b>-24.000,00</b>	<b>43.000,00</b>	<b>19.000,00</b>	<b>-24.000,00</b>	<b>43.000,00</b>
<b>SU 23</b>	<b>Summe Haushaltsrücklagen</b>				<b>0,00</b>	<b>0,00</b>	<b>0,00</b>	<b>0,00</b>	<b>0,00</b>	<b>0,00</b>
<b>SA00</b>	<b>Nettoergebnis nach Zuw./Entn. Haushaltsrücklagen (Saldo 0 +/- SU23)</b>				<b>19.000,00</b>	<b>-24.000,00</b>	<b>43.000,00</b>			

	MVAG	MVAG	VCQU	Ergebnisrechnung			Finanzierungsrechnung					
				EH	FH		RA 2025	VA 2025	RA - VA	RA 2025	VA 2025	RA - VA
<b>Investive Gebarung</b>												
2/751000+300000					3331		0,00	0,00	0,00	0,00	19.000,00	-19.000,00
SU 33										0,00	19.000,00	-19.000,00
SU 34										0,00	0,00	0,00
SA2										0,00	19.000,00	-19.000,00
SA3										19.000,00	-5.000,00	24.000,00
<b>Finanzierungstätigkeit</b>												
SU 35										0,00	0,00	0,00
SU 36										0,00	0,00	0,00
SA4										0,00	0,00	0,00
SA5										19.000,00	-5.000,00	24.000,00
<b>77 Förderung des Tourismus</b>												
<b>771 Maßnahmen zur Förderung des Tourismus</b>												
<b>771000 Maßnahmen zur Förd. des Tourismus</b>												
<b>Operative Gebarung</b>												
SU 21 / 31							0,00	0,00	0,00	0,00	0,00	0,00
1/771000-757000							9.962,89	10.000,00	-37,11	9.962,89	10.000,00	-37,11
SU 22 / 32							9.962,89	10.000,00	-37,11	9.962,89	10.000,00	-37,11
SA 0 / SA 1							-9.962,89	-10.000,00	37,11	-9.962,89	-10.000,00	37,11
SU 23							0,00	0,00	0,00	0,00	0,00	0,00
SA00							-9.962,89	-10.000,00	37,11			
<b>Investive Gebarung</b>												
SU 33										0,00	0,00	0,00
SU 34										0,00	0,00	0,00
SA2										0,00	0,00	0,00
SA3										-9.962,89	-10.000,00	37,11
<b>Finanzierungstätigkeit</b>												
SU 35										0,00	0,00	0,00
SU 36										0,00	0,00	0,00
SA4										0,00	0,00	0,00
SA5										-9.962,89	-10.000,00	37,11

	MVAG	MVAG	VCQU	Ergebnisrechnung			Finanzierungsrechnung					
				EH	FH		RA 2025	VA 2025	RA - VA	RA 2025	VA 2025	RA - VA
<b>78</b>												
<b>789</b>												
<b>789000</b>												
<b>Operative Gebarung</b>												
<b>SU 21 / 31</b>												
1/789000-755000				2233	3233	27	448,19	500,00	-51,81	448,19	500,00	-51,81
<b>SU 22 / 32</b>							448,19	500,00	-51,81	448,19	500,00	-51,81
<b>SA 0 / SA 1</b>							-448,19	-500,00	51,81	-448,19	-500,00	51,81
<b>SU 23</b>							0,00	0,00	0,00	0,00	0,00	0,00
<b>SA00</b>							-448,19	-500,00	51,81			
<b>Investive Gebarung</b>												
<b>SU 33</b>										0,00	0,00	0,00
<b>SU 34</b>										0,00	0,00	0,00
<b>SA2</b>										0,00	0,00	0,00
<b>SA3</b>										-448,19	-500,00	51,81
<b>Finanzierungstätigkeit</b>												
<b>SU 35</b>										0,00	0,00	0,00
<b>SU 36</b>										0,00	0,00	0,00
<b>SA4</b>										0,00	0,00	0,00
<b>SA5</b>										-448,19	-500,00	51,81

		MVAG	MVAG	VCQU	Ergebnisrechnung			Finanzierungsrechnung		
		EH	FH		RA 2025	VA 2025	RA - VA	RA 2025	VA 2025	RA - VA
<b>8 Dienstleistungen</b>										
<b>81</b>	<b>Öffentliche Einrichtungen (soweit nicht dem Abschnitt 85 zuzuordnen)</b>									
<b>814</b>	<b>Straßenreinigung</b>									
<b>814000</b>	<b>Straßenreinigung</b>									
<b>Operative Gebarung</b>										
<b>SU 21 / 31</b>	<b>Summe Erträge / Einzahlungen operative Gebarung</b>				<b>0,00</b>	<b>0,00</b>	<b>0,00</b>	<b>0,00</b>	<b>0,00</b>	<b>0,00</b>
1/814000-455000	Streumaterial	2221	3221	23	4.782,04	3.900,00	882,04	4.749,02	3.900,00	849,02
1/814000-728000	Winterdienst	2225	3225	24	26.776,05	28.000,00	-1.223,95	23.776,05	28.000,00	-4.223,95
<b>SU 22 / 32</b>	<b>Summe Aufwendungen / Auszahlungen operative Gebarung</b>				<b>31.558,09</b>	<b>31.900,00</b>	<b>-341,91</b>	<b>28.525,07</b>	<b>31.900,00</b>	<b>-3.374,93</b>
<b>SA 0 / SA 1</b>	<b>(0) Nettoergebnis (21 - 22) / (1) Geldfluss operative Gebarung (31 - 32)</b>				<b>-31.558,09</b>	<b>-31.900,00</b>	<b>341,91</b>	<b>-28.525,07</b>	<b>-31.900,00</b>	<b>3.374,93</b>
<b>SU 23</b>	<b>Summe Haushaltsrücklagen</b>				<b>0,00</b>	<b>0,00</b>	<b>0,00</b>	<b>0,00</b>	<b>0,00</b>	<b>0,00</b>
<b>SA00</b>	<b>Nettoergebnis nach Zuw./Entn. Haushaltsrücklagen (Saldo 0 +/- SU23)</b>				<b>-31.558,09</b>	<b>-31.900,00</b>	<b>341,91</b>			
<b>Investive Gebarung</b>										
<b>SU 33</b>	<b>Summe Einzahlungen investive Gebarung</b>							<b>0,00</b>	<b>0,00</b>	<b>0,00</b>
<b>SU 34</b>	<b>Summe Auszahlungen investive Gebarung</b>							<b>0,00</b>	<b>0,00</b>	<b>0,00</b>
<b>SA2</b>	<b>Saldo (2) Geldfluss aus der Investiven Gebarung (33 - 34)</b>							<b>0,00</b>	<b>0,00</b>	<b>0,00</b>
<b>SA3</b>	<b>Saldo (3) Nettofinanzierungssaldo (Saldo 1 + Saldo 2)</b>							<b>-28.525,07</b>	<b>-31.900,00</b>	<b>3.374,93</b>
<b>Finanzierungstätigkeit</b>										
<b>SU 35</b>	<b>Summe Einzahlungen aus der Finanzierungstätigkeit</b>							<b>0,00</b>	<b>0,00</b>	<b>0,00</b>
<b>SU 36</b>	<b>Summe Auszahlungen aus der Finanzierungstätigkeit</b>							<b>0,00</b>	<b>0,00</b>	<b>0,00</b>
<b>SA4</b>	<b>Saldo (4) Geldfluss aus der Finanzierungstätigkeit (35 - 36)</b>							<b>0,00</b>	<b>0,00</b>	<b>0,00</b>
<b>SA5</b>	<b>Saldo (5) Geldfluss aus der voranschlagswirksamen Gebarung (Saldo 3 + Saldo 4)</b>							<b>-28.525,07</b>	<b>-31.900,00</b>	<b>3.374,93</b>
<b>815</b>	<b>Park- und Gartenanlagen, Kinderspielplätze</b>									
<b>815000</b>	<b>Park- und Gartenanlagen, Kinderspielplätze</b>									
<b>Operative Gebarung</b>										
2/815000+813000	Erträge aus der Auflösung von Investitionszuschüssen (Kapitaltransfers)		2127		1.036,67	1.000,00	36,67	0,00	0,00	0,00
<b>SU 21 / 31</b>	<b>Summe Erträge / Einzahlungen operative Gebarung</b>				<b>1.036,67</b>	<b>1.000,00</b>	<b>36,67</b>	<b>0,00</b>	<b>0,00</b>	<b>0,00</b>
1/815000-510000	Geldbezüge der Vertragsbediensteten der Verwaltung	2211	3211		7.416,69	0,00	7.416,69	7.416,69	0,00	7.416,69
1/815000-511000	Geldbezüge der Vertragsbediensteten in handwerklicher Verwendung	2211	3211		16.042,07	0,00	16.042,07	16.042,07	0,00	16.042,07
1/815000-569000	Sonstige Nebengebühren	2211	3211		22,02	0,00	22,02	22,02	0,00	22,02
1/815000-580000	Dienstgeberbeiträge zum Ausgleichsfonds für Familienbeihilfen	2212	3212		866,87	0,00	866,87	866,87	0,00	866,87
1/815000-582000	Sonstige Dienstgeberbeiträge zur sozialen Sicherheit	2212	3212		4.765,67	0,00	4.765,67	4.765,67	0,00	4.765,67

		MVAG		VCQU	Ergebnisrechnung			Finanzierungsrechnung		
		EH	FH		RA 2025	VA 2025	RA - VA	RA 2025	VA 2025	RA - VA
1/815000-592000	Dotierung von Rückstellungen für Jubiläumszuwendungen	2214			1.841,00	0,00	1.841,00	0,00	0,00	0,00
1/815000-611000	Instandhaltung von Straßenbauten	2224	3224		255,07	300,00	-44,93	255,07	300,00	-44,93
1/815000-613000	Instandhaltung von sonstigen Grundstückseinrichtungen	2224	3224		108,30	0,00	108,30	108,30	0,00	108,30
1/815000-680000	Planmäßige Abschreibung	2226			2.807,73	2.800,00	7,73	0,00	0,00	0,00
1/815000-700000	Miet- und Pachtaufwand	2223	3223	24	1.403,41	1.400,00	3,41	1.403,41	1.400,00	3,41
1/815000-724000	Reisegebühren	2225	3225		25,39	0,00	25,39	25,39	0,00	25,39
<b>SU 22 / 32</b>	<b>Summe Aufwendungen / Auszahlungen operative Gebarung</b>				<b>35.554,22</b>	<b>4.500,00</b>	<b>31.054,22</b>	<b>30.905,49</b>	<b>1.700,00</b>	<b>29.205,49</b>
<b>SA 0 / SA 1</b>	<b>(0) Nettoergebnis (21 - 22) / (1) Geldfluss operative Gebarung (31 - 32)</b>				<b>-34.517,55</b>	<b>-3.500,00</b>	<b>-31.017,55</b>	<b>-30.905,49</b>	<b>-1.700,00</b>	<b>-29.205,49</b>
<b>SU 23</b>	<b>Summe Haushaltsrücklagen</b>				<b>0,00</b>	<b>0,00</b>	<b>0,00</b>	<b>0,00</b>	<b>0,00</b>	<b>0,00</b>
<b>SA00</b>	<b>Nettoergebnis nach Zuw./Entn. Haushaltsrücklagen (Saldo 0 +/- SU23)</b>				<b>-34.517,55</b>	<b>-3.500,00</b>	<b>-31.017,55</b>			
<b>Investive Gebarung</b>										
<b>SU 33</b>	<b>Summe Einzahlungen investive Gebarung</b>							<b>0,00</b>	<b>0,00</b>	<b>0,00</b>
<b>SU 34</b>	<b>Summe Auszahlungen investive Gebarung</b>							<b>0,00</b>	<b>0,00</b>	<b>0,00</b>
<b>SA2</b>	<b>Saldo (2) Geldfluss aus der Investiven Gebarung (33 - 34)</b>							<b>0,00</b>	<b>0,00</b>	<b>0,00</b>
<b>SA3</b>	<b>Saldo (3) Nettofinanzierungssaldo (Saldo 1 + Saldo 2)</b>							<b>-30.905,49</b>	<b>-1.700,00</b>	<b>-29.205,49</b>
<b>Finanzierungstätigkeit</b>										
<b>SU 35</b>	<b>Summe Einzahlungen aus der Finanzierungstätigkeit</b>							<b>0,00</b>	<b>0,00</b>	<b>0,00</b>
<b>SU 36</b>	<b>Summe Auszahlungen aus der Finanzierungstätigkeit</b>							<b>0,00</b>	<b>0,00</b>	<b>0,00</b>
<b>SA4</b>	<b>Saldo (4) Geldfluss aus der Finanzierungstätigkeit (35 - 36)</b>							<b>0,00</b>	<b>0,00</b>	<b>0,00</b>
<b>SA5</b>	<b>Saldo (5) Geldfluss aus der voranschlagswirksamen Gebarung (Saldo 3 + Saldo 4)</b>							<b>-30.905,49</b>	<b>-1.700,00</b>	<b>-29.205,49</b>
<b>816</b>	<b>Öffentliche Beleuchtung und öffentliche Uhren</b>									
<b>816000</b>	<b>Öffentliche Beleuchtung und Uhren</b>									
<b>Operative Gebarung</b>										
<b>SU 21 / 31</b>	<b>Summe Erträge / Einzahlungen operative Gebarung</b>				<b>0,00</b>	<b>0,00</b>	<b>0,00</b>	<b>0,00</b>	<b>0,00</b>	<b>0,00</b>
1/816000-600000	Strom	2222	3222	24	18.948,94	18.500,00	448,94	17.233,94	18.500,00	-1.266,06
1/816000-619000	Instandhaltung der Strassenbeleuchtung	2224	3224	24	14.461,02	8.000,00	6.461,02	9.894,91	8.000,00	1.894,91
1/816000-680000	Planmäßige Abschreibung	2226			7.092,52	7.100,00	-7,48	0,00	0,00	0,00
<b>SU 22 / 32</b>	<b>Summe Aufwendungen / Auszahlungen operative Gebarung</b>				<b>40.502,48</b>	<b>33.600,00</b>	<b>6.902,48</b>	<b>27.128,85</b>	<b>26.500,00</b>	<b>628,85</b>
<b>SA 0 / SA 1</b>	<b>(0) Nettoergebnis (21 - 22) / (1) Geldfluss operative Gebarung (31 - 32)</b>				<b>-40.502,48</b>	<b>-33.600,00</b>	<b>-6.902,48</b>	<b>-27.128,85</b>	<b>-26.500,00</b>	<b>-628,85</b>
<b>SU 23</b>	<b>Summe Haushaltsrücklagen</b>				<b>0,00</b>	<b>0,00</b>	<b>0,00</b>	<b>0,00</b>	<b>0,00</b>	<b>0,00</b>
<b>SA00</b>	<b>Nettoergebnis nach Zuw./Entn. Haushaltsrücklagen (Saldo 0 +/- SU23)</b>				<b>-40.502,48</b>	<b>-33.600,00</b>	<b>-6.902,48</b>			
<b>Investive Gebarung</b>										
<b>SU 33</b>	<b>Summe Einzahlungen investive Gebarung</b>							<b>0,00</b>	<b>0,00</b>	<b>0,00</b>
1/816000-005000	Anlagen zu Straßenbauten		3412	2 40	0,00	0,00	0,00	0,00	3.000,00	-3.000,00
<b>SU 34</b>	<b>Summe Auszahlungen investive Gebarung</b>							<b>0,00</b>	<b>3.000,00</b>	<b>-3.000,00</b>

		MVAG			Ergebnisrechnung			Finanzierungsrechnung		
		EH	FH	VCQU	RA 2025	VA 2025	RA - VA	RA 2025	VA 2025	RA - VA
<b>SA2</b>	<b>Saldo (2) Geldfluss aus der Investiven Gebarung (33 – 34)</b>							<b>0,00</b>	<b>-3.000,00</b>	<b>3.000,00</b>
<b>SA3</b>	<b>Saldo (3) Nettofinanzierungssaldo (Saldo 1 + Saldo 2)</b>							<b>-27.128,85</b>	<b>-29.500,00</b>	<b>2.371,15</b>
<b>Finanzierungstätigkeit</b>										
<b>SU 35</b>	<b>Summe Einzahlungen aus der Finanzierungstätigkeit</b>							<b>0,00</b>	<b>0,00</b>	<b>0,00</b>
<b>SU 36</b>	<b>Summe Auszahlungen aus der Finanzierungstätigkeit</b>							<b>0,00</b>	<b>0,00</b>	<b>0,00</b>
<b>SA4</b>	<b>Saldo (4) Geldfluss aus der Finanzierungstätigkeit (35 – 36)</b>							<b>0,00</b>	<b>0,00</b>	<b>0,00</b>
<b>SA5</b>	<b>Saldo (5) Geldfluss aus der voranschlagswirksamen Gebarung (Saldo 3 + Saldo 4)</b>							<b>-27.128,85</b>	<b>-29.500,00</b>	<b>2.371,15</b>
<b>817</b>	<b>Friedhöfe (einschließlich Einsegnungshallen und Krematorien)</b>									
<b>817000</b>	<b>Friedhöfe und Einsegnungshallen</b>									
<b>Operative Gebarung</b>										
2/817000+817000	Erträge aus der Auflösung von sonstigen Rückstellungen	2117			419,67	0,00	419,67	0,00	0,00	0,00
2/817000+852100	Begräbnis- und Leichenkammergebühren	2113	3113	12	280,00	400,00	-120,00	280,00	400,00	-120,00
<b>SU 21 / 31</b>	<b>Summe Erträge / Einzahlungen operative Gebarung</b>				<b>699,67</b>	<b>400,00</b>	<b>299,67</b>	<b>280,00</b>	<b>400,00</b>	<b>-120,00</b>
1/817000-510000	Geldbezüge der Vertragsbediensteten der Verwaltung	2211	3211	20	2.997,52	1.700,00	1.297,52	2.997,52	1.700,00	1.297,52
1/817000-511000	Geldbezüge der Vertragsbediensteten in handwerklicher Verwendung	2211	3211	20	6.059,04	2.800,00	3.259,04	6.059,04	2.800,00	3.259,04
1/817000-569000	Sonstige Nebengebühren	2211	3211	20	8,80	100,00	-91,20	8,80	100,00	-91,20
1/817000-580000	Dienstgeberbeiträge zum Ausgleichsfonds für Familienbeihilfen	2212	3212	20	334,68	300,00	34,68	334,68	300,00	34,68
1/817000-582000	Sonstige Dienstgeberbeiträge zur sozialen Sicherheit	2212	3212	20	1.816,10	1.100,00	716,10	1.816,10	1.100,00	716,10
1/817000-592000	Dotierung von Rückstellungen für Jubiläumszuwendungen	2214			9,95	200,00	-190,05	0,00	0,00	0,00
1/817000-600000	Strom	2222	3222	24	253,72	300,00	-46,28	238,59	300,00	-61,41
1/817000-614000	Instandhaltung von Gebäuden	2224	3224	24	17,19	1.000,00	-982,81	17,19	1.000,00	-982,81
1/817000-670000	Versicherungen	2222	3222	24	93,16	200,00	-106,84	186,32	200,00	-13,68
1/817000-680000	Planmäßige Abschreibung	2226			3.211,11	3.000,00	211,11	0,00	0,00	0,00
1/817000-724000	Reisegebühren	2225	3225	24	6,51	100,00	-93,49	6,51	100,00	-93,49
1/817000-728000	Entgelte für sonstige Leistungen	2225	3225	24	2.050,71	1.500,00	550,71	2.192,61	1.500,00	692,61
<b>SU 22 / 32</b>	<b>Summe Aufwendungen / Auszahlungen operative Gebarung</b>				<b>16.858,49</b>	<b>12.300,00</b>	<b>4.558,49</b>	<b>13.857,36</b>	<b>9.100,00</b>	<b>4.757,36</b>
<b>SA 0 / SA 1</b>	<b>(0) Nettoergebnis (21 - 22) / (1) Geldfluss operative Gebarung (31 – 32)</b>				<b>-16.158,82</b>	<b>-11.900,00</b>	<b>-4.258,82</b>	<b>-13.577,36</b>	<b>-8.700,00</b>	<b>-4.877,36</b>
<b>SU 23</b>	<b>Summe Haushaltsrücklagen</b>				<b>0,00</b>	<b>0,00</b>	<b>0,00</b>	<b>0,00</b>	<b>0,00</b>	<b>0,00</b>
<b>SA00</b>	<b>Nettoergebnis nach Zuw./Entn. Haushaltsrücklagen (Saldo 0 +/- SU23)</b>				<b>-16.158,82</b>	<b>-11.900,00</b>	<b>-4.258,82</b>			
<b>Investive Gebarung</b>										
<b>SU 33</b>	<b>Summe Einzahlungen investive Gebarung</b>							<b>0,00</b>	<b>0,00</b>	<b>0,00</b>

		MVAG			Ergebnisrechnung			Finanzierungsrechnung		
		MVAG	MVAG	VCQU	RA 2025	VA 2025	RA - VA	RA 2025	VA 2025	RA - VA
		EH	FH							
1/817000-042000	Betriebsausstattung		3415	2 41	0,00	0,00	0,00	2.912,50	0,00	2.912,50
<b>SU 34</b>	<b>Summe Auszahlungen investive Gebarung</b>							<b>2.912,50</b>	<b>0,00</b>	<b>2.912,50</b>
<b>SA2</b>	<b>Saldo (2) Geldfluss aus der Investiven Gebarung (33 – 34)</b>							<b>-2.912,50</b>	<b>0,00</b>	<b>-2.912,50</b>
<b>SA3</b>	<b>Saldo (3) Nettofinanzierungssaldo (Saldo 1 + Saldo 2)</b>							<b>-16.489,86</b>	<b>-8.700,00</b>	<b>-7.789,86</b>
<b>Finanzierungstätigkeit</b>										
<b>SU 35</b>	<b>Summe Einzahlungen aus der Finanzierungstätigkeit</b>							<b>0,00</b>	<b>0,00</b>	<b>0,00</b>
<b>SU 36</b>	<b>Summe Auszahlungen aus der Finanzierungstätigkeit</b>							<b>0,00</b>	<b>0,00</b>	<b>0,00</b>
<b>SA4</b>	<b>Saldo (4) Geldfluss aus der Finanzierungstätigkeit (35 – 36)</b>							<b>0,00</b>	<b>0,00</b>	<b>0,00</b>
<b>SA5</b>	<b>Saldo (5) Geldfluss aus der voranschlagswirksamen Gebarung (Saldo 3 + Saldo 4)</b>							<b>-16.489,86</b>	<b>-8.700,00</b>	<b>-7.789,86</b>
<b>82</b>	<b>Betriebsähnliche Einrichtungen und Betriebe</b>									
<b>820</b>	<b>Wirtschaftshöfe</b>									
<b>820000</b>	<b>Wirtschaftshöfe</b>									
<b>Operative Gebarung</b>										
2/820000+813000	Erträge aus der Auflösung von Investitionszuschüssen (Kapitaltransfers)		2127		1.200,00	0,00	1.200,00	0,00	0,00	0,00
2/820000+817000	Erträge aus der Auflösung von sonstigen Rückstellungen		2117		1.560,78	0,00	1.560,78	0,00	0,00	0,00
2/820000+829000	Sonstige Erträge	2116	3116	18	191,60	0,00	191,60	191,60	0,00	191,60
2/820000+861100	Transfers von Ländern Zinsenzuschuss Bauhof	2121	3121		10.673,88	12.100,00	-1.426,12	10.673,88	12.100,00	-1.426,12
<b>SU 21 / 31</b>	<b>Summe Erträge / Einzahlungen operative Gebarung</b>				<b>13.626,26</b>	<b>12.100,00</b>	<b>1.526,26</b>	<b>10.865,48</b>	<b>12.100,00</b>	<b>-1.234,52</b>
1/820000-400000	Geringwertige Wirtschaftsgüter (GWG)	2221	3221	23	3.060,54	2.500,00	560,54	3.286,79	2.500,00	786,79
1/820000-402000	Ankauf von Werkzeugen	2221	3221	23	2.607,44	2.000,00	607,44	2.674,66	2.000,00	674,66
1/820000-451000	Brennstoffe	2221	3221	23	0,00	100,00	-100,00	0,00	100,00	-100,00
1/820000-452000	Treibstoffe	2221	3221	23	2.870,49	3.800,00	-929,51	2.757,84	3.800,00	-1.042,16
1/820000-453000	Schmier- und Schleifmittel	2221	3221		102,26	100,00	2,26	48,66	100,00	-51,34
1/820000-454000	Reinigungsmittel	2221	3221		184,64	200,00	-15,36	200,11	200,00	0,11
1/820000-510000	Geldbezüge der Vertragsbediensteten der Verwaltung	2211	3211	20	8.629,88	9.700,00	-1.070,12	8.629,88	9.700,00	-1.070,12
1/820000-511000	Bezüge für Vb der Besoldungsgruppe II	2211	3211	20	21.156,56	38.700,00	-17.543,44	21.156,56	38.700,00	-17.543,44
1/820000-569000	Sonstige Nebengebühren	2211	3211	20	22,02	100,00	-77,98	22,02	100,00	-77,98
1/820000-580000	Dgb für Familienbeihilfen	2212	3212	20	1.099,95	1.800,00	-700,05	1.099,95	1.800,00	-700,05
1/820000-582000	Sonst. Dgb zur Sozialen Sicherheit	2212	3212	20	6.012,11	9.800,00	-3.787,89	6.012,11	9.800,00	-3.787,89
1/820000-592000	Dotierung von Rückstellungen für Jubiläumswendungen	2214			15,37	800,00	-784,63	0,00	0,00	0,00
1/820000-600000	Strom	2222	3222	24	967,90	1.500,00	-532,10	661,87	1.500,00	-838,13
1/820000-614000	Instandhaltung von Gebäuden	2224	3224	24	1.233,93	200,00	1.033,93	1.233,93	200,00	1.033,93
1/820000-631000	Telekommunikationsdienste	2222	3222		430,36	600,00	-169,64	395,42	600,00	-204,58

		MVAG			Ergebnisrechnung			Finanzierungsrechnung		
		EH	FH	VCQU	RA 2025	VA 2025	RA - VA	RA 2025	VA 2025	RA - VA
1/820000-650000	Zinsen für Finanzschulden in Euro	2241	3241	25	12.584,13	19.600,00	-7.015,87	12.584,13	19.600,00	-7.015,87
1/820000-670000	Versicherungen	2222	3222	24	3.547,21	3.500,00	47,21	6.973,04	3.500,00	3.473,04
1/820000-680000	Planmäßige Abschreibung	2226			32.662,83	6.900,00	25.762,83	0,00	0,00	0,00
1/820000-710000	Öffentliche Abgaben	2225	3225	24	103,37	0,00	103,37	103,37	0,00	103,37
1/820000-711000	Gebühren für die Benützung von Gemeindeeinrichtungen und -anlagen gemäß FAG	2225	3225		882,18	300,00	582,18	882,18	300,00	582,18
1/820000-724000	Reisegebühren	2225	3225	24	22,01	100,00	-77,99	22,01	100,00	-77,99
1/820000-728000	Entgelte für sonstige Leistungen IT	2225	3225		0,00	500,00	-500,00	0,00	500,00	-500,00
1/820000-729000	Sonstige Aufwendungen	2225	3225		881,14	0,00	881,14	881,14	0,00	881,14
<b>SU 22 / 32</b>	<b>Summe Aufwendungen / Auszahlungen operative Gebarung</b>				<b>99.076,32</b>	<b>102.800,00</b>	<b>-3.723,68</b>	<b>69.625,67</b>	<b>95.100,00</b>	<b>-25.474,33</b>
<b>SA 0 / SA 1</b>	<b>(0) Nettoergebnis (21 - 22) / (1) Geldfluss operative Gebarung (31 - 32)</b>				<b>-85.450,06</b>	<b>-90.700,00</b>	<b>5.249,94</b>	<b>-58.760,19</b>	<b>-83.000,00</b>	<b>24.239,81</b>
<b>SU 23</b>	<b>Summe Haushaltsrücklagen</b>				<b>0,00</b>	<b>0,00</b>	<b>0,00</b>	<b>0,00</b>	<b>0,00</b>	<b>0,00</b>
<b>SA00</b>	<b>Nettoergebnis nach Zuw./Entn. Haushaltsrücklagen (Saldo 0 +/- SU23)</b>				<b>-85.450,06</b>	<b>-90.700,00</b>	<b>5.249,94</b>			
<b>Investive Gebarung</b>										
<b>SU 33</b>	<b>Summe Einzahlungen investive Gebarung</b>							<b>0,00</b>	<b>0,00</b>	<b>0,00</b>
1/820000-020000	Maschinen und maschinelle Anlagen		3414	2 41	0,00	0,00	0,00	379,99	2.000,00	-1.620,01
1/820000-040000	Fahrzeuge		3414	2 41	0,00	0,00	0,00	15,30	500,00	-484,70
1/820000-042000	Amts-, Betriebs- und Geschäftsausstattung		3415	2	0,00	0,00	0,00	671,33	500,00	171,33
<b>SU 34</b>	<b>Summe Auszahlungen investive Gebarung</b>							<b>1.066,62</b>	<b>3.000,00</b>	<b>-1.933,38</b>
<b>SA2</b>	<b>Saldo (2) Geldfluss aus der Investiven Gebarung (33 - 34)</b>							<b>-1.066,62</b>	<b>-3.000,00</b>	<b>1.933,38</b>
<b>SA3</b>	<b>Saldo (3) Nettofinanzierungssaldo (Saldo 1 + Saldo 2)</b>							<b>-59.826,81</b>	<b>-86.000,00</b>	<b>26.173,19</b>
<b>Finanzierungstätigkeit</b>										
<b>SU 35</b>	<b>Summe Einzahlungen aus der Finanzierungstätigkeit</b>							<b>0,00</b>	<b>0,00</b>	<b>0,00</b>
1/820000-346000	Tilgung		3614	65	0,00	0,00	0,00	33.333,34	35.700,00	-2.366,66
<b>SU 36</b>	<b>Summe Auszahlungen aus der Finanzierungstätigkeit</b>							<b>33.333,34</b>	<b>35.700,00</b>	<b>-2.366,66</b>
<b>SA4</b>	<b>Saldo (4) Geldfluss aus der Finanzierungstätigkeit (35 - 36)</b>							<b>-33.333,34</b>	<b>-35.700,00</b>	<b>2.366,66</b>
<b>SA5</b>	<b>Saldo (5) Geldfluss aus der voranschlagswirksamen Gebarung (Saldo 3 + Saldo 4)</b>							<b>-93.160,15</b>	<b>-121.700,00</b>	<b>28.539,85</b>
<b>821</b>	<b>Fuhrpark</b>									
<b>821000</b>	<b>Fuhrpark</b>									
<b>Operative Gebarung</b>										
2/821000+810000	Einnahmen aus Fuhrparkleistungen	2114	3114	13	1.891,98	200,00	1.691,98	1.891,98	200,00	1.691,98
<b>SU 21 / 31</b>	<b>Summe Erträge / Einzahlungen operative Gebarung</b>				<b>1.891,98</b>	<b>200,00</b>	<b>1.691,98</b>	<b>1.891,98</b>	<b>200,00</b>	<b>1.691,98</b>
<b>SU 22 / 32</b>	<b>Summe Aufwendungen / Auszahlungen operative Gebarung</b>				<b>0,00</b>	<b>0,00</b>	<b>0,00</b>	<b>0,00</b>	<b>0,00</b>	<b>0,00</b>
<b>SA 0 / SA 1</b>	<b>(0) Nettoergebnis (21 - 22) / (1) Geldfluss operative Gebarung (31 - 32)</b>				<b>1.891,98</b>	<b>200,00</b>	<b>1.691,98</b>	<b>1.891,98</b>	<b>200,00</b>	<b>1.691,98</b>
<b>SU 23</b>	<b>Summe Haushaltsrücklagen</b>				<b>0,00</b>	<b>0,00</b>	<b>0,00</b>	<b>0,00</b>	<b>0,00</b>	<b>0,00</b>
<b>SA00</b>	<b>Nettoergebnis nach Zuw./Entn. Haushaltsrücklagen (Saldo 0 +/- SU23)</b>				<b>1.891,98</b>	<b>200,00</b>	<b>1.691,98</b>			

	MVAG	MVAG	VCQU	Ergebnisrechnung			Finanzierungsrechnung			
				EH	FH		RA 2025	VA 2025	RA - VA	RA 2025
<b>Investive Gebarung</b>										
SU 33								0,00	0,00	0,00
SU 34								0,00	0,00	0,00
SA2								0,00	0,00	0,00
SA3								1.891,98	200,00	1.691,98
<b>Finanzierungstätigkeit</b>										
SU 35								0,00	0,00	0,00
SU 36								0,00	0,00	0,00
SA4								0,00	0,00	0,00
SA5								1.891,98	200,00	1.691,98
828										
828000										
<b>Operative Gebarung</b>										
2/828000+852000	Marktstandsgebuehren	2113	3113	12	53,20	100,00	-46,80	53,20	100,00	-46,80
SU 21 / 31	Summe Erträge / Einzahlungen operative Gebarung				53,20	100,00	-46,80	53,20	100,00	-46,80
SU 22 / 32	Summe Aufwendungen / Auszahlungen operative Gebarung				0,00	0,00	0,00	0,00	0,00	0,00
SA 0 / SA 1	(0) Nettoergebnis (21 - 22) / (1) Geldfluss operative Gebarung (31 - 32)				53,20	100,00	-46,80	53,20	100,00	-46,80
SU 23	Summe Haushaltsrücklagen				0,00	0,00	0,00	0,00	0,00	0,00
SA00	Nettoergebnis nach Zuw./Entn. Haushaltsrücklagen (Saldo 0 +/- SU23)				53,20	100,00	-46,80			
<b>Investive Gebarung</b>										
SU 33	Summe Einzahlungen investive Gebarung							0,00	0,00	0,00
SU 34	Summe Auszahlungen investive Gebarung							0,00	0,00	0,00
SA2	Saldo (2) Geldfluss aus der Investiven Gebarung (33 - 34)							0,00	0,00	0,00
SA3	Saldo (3) Nettofinanzierungssaldo (Saldo 1 + Saldo 2)							53,20	100,00	-46,80
<b>Finanzierungstätigkeit</b>										
SU 35	Summe Einzahlungen aus der Finanzierungstätigkeit							0,00	0,00	0,00
SU 36	Summe Auszahlungen aus der Finanzierungstätigkeit							0,00	0,00	0,00
SA4	Saldo (4) Geldfluss aus der Finanzierungstätigkeit (35 - 36)							0,00	0,00	0,00
SA5	Saldo (5) Geldfluss aus der voranschlagswirksamen Gebarung (Saldo 3 + Saldo 4)							53,20	100,00	-46,80

		MVAG			Ergebnisrechnung			Finanzierungsrechnung		
		EH	FH	VCQU	RA 2025	VA 2025	RA - VA	RA 2025	VA 2025	RA - VA
<b>84</b>	<b>Liegenschaften, Wohn- und Geschäftsgebäude</b>									
<b>840</b>	<b>Grundbesitz</b>									
<b>840000</b>	<b>Grundbesitz</b>									
<b>Operative Gebarung</b>										
2/840000+811000	Grundbesitzerlöse	2115	3115	14	216,00	300,00	-84,00	216,00	300,00	-84,00
<b>SU 21 / 31</b>	<b>Summe Erträge / Einzahlungen operative Gebarung</b>				<b>216,00</b>	<b>300,00</b>	<b>-84,00</b>	<b>216,00</b>	<b>300,00</b>	<b>-84,00</b>
1/840000-710000	Öffentliche Abgaben	2225	3225	24	302,24	0,00	302,24	302,24	0,00	302,24
1/840000-711000	Gebühren für die Benützung von Gemeindeeinrichtungen und -anlagen gemäß FAG	2225	3225		0,00	300,00	-300,00	0,00	300,00	-300,00
<b>SU 22 / 32</b>	<b>Summe Aufwendungen / Auszahlungen operative Gebarung</b>				<b>302,24</b>	<b>300,00</b>	<b>2,24</b>	<b>302,24</b>	<b>300,00</b>	<b>2,24</b>
<b>SA 0 / SA 1</b>	<b>(0) Nettoergebnis (21 - 22) / (1) Geldfluss operative Gebarung (31 - 32)</b>				<b>-86,24</b>	<b>0,00</b>	<b>-86,24</b>	<b>-86,24</b>	<b>0,00</b>	<b>-86,24</b>
<b>SU 23</b>	<b>Summe Haushaltsrücklagen</b>				<b>0,00</b>	<b>0,00</b>	<b>0,00</b>	<b>0,00</b>	<b>0,00</b>	<b>0,00</b>
<b>SA00</b>	<b>Nettoergebnis nach Zuw./Entn. Haushaltsrücklagen (Saldo 0 +/- SU23)</b>				<b>-86,24</b>	<b>0,00</b>	<b>-86,24</b>			
<b>Investive Gebarung</b>										
<b>SU 33</b>	<b>Summe Einzahlungen investive Gebarung</b>							<b>0,00</b>	<b>0,00</b>	<b>0,00</b>
<b>SU 34</b>	<b>Summe Auszahlungen investive Gebarung</b>							<b>0,00</b>	<b>0,00</b>	<b>0,00</b>
<b>SA2</b>	<b>Saldo (2) Geldfluss aus der Investiven Gebarung (33 - 34)</b>							<b>0,00</b>	<b>0,00</b>	<b>0,00</b>
<b>SA3</b>	<b>Saldo (3) Nettofinanzierungssaldo (Saldo 1 + Saldo 2)</b>							<b>-86,24</b>	<b>0,00</b>	<b>-86,24</b>
<b>Finanzierungstätigkeit</b>										
<b>SU 35</b>	<b>Summe Einzahlungen aus der Finanzierungstätigkeit</b>							<b>0,00</b>	<b>0,00</b>	<b>0,00</b>
<b>SU 36</b>	<b>Summe Auszahlungen aus der Finanzierungstätigkeit</b>							<b>0,00</b>	<b>0,00</b>	<b>0,00</b>
<b>SA4</b>	<b>Saldo (4) Geldfluss aus der Finanzierungstätigkeit (35 - 36)</b>							<b>0,00</b>	<b>0,00</b>	<b>0,00</b>
<b>SA5</b>	<b>Saldo (5) Geldfluss aus der voranschlagswirksamen Gebarung (Saldo 3 + Saldo 4)</b>							<b>-86,24</b>	<b>0,00</b>	<b>-86,24</b>
<b>842</b>	<b>Waldbesitz (soweit nicht bei 866)</b>									
<b>842000</b>	<b>Waldbesitz (soweit nicht bei 866)</b>									
<b>Operative Gebarung</b>										
2/842000+810000	Einnahmen aus Holzverkauf	2114	3114	13	23.517,89	11.000,00	12.517,89	11.735,15	11.000,00	735,15
<b>SU 21 / 31</b>	<b>Summe Erträge / Einzahlungen operative Gebarung</b>				<b>23.517,89</b>	<b>11.000,00</b>	<b>12.517,89</b>	<b>11.735,15</b>	<b>11.000,00</b>	<b>735,15</b>
1/842000-610000	Instandhaltung von Grund und Boden	2224	3224	24	3.465,78	100,00	3.365,78	3.465,78	100,00	3.365,78
1/842000-616000	Instandhaltung von Maschinen und maschinellen Anlagen	2224	3224		553,72	600,00	-46,28	553,72	600,00	-46,28
<b>SU 22 / 32</b>	<b>Summe Aufwendungen / Auszahlungen operative Gebarung</b>				<b>4.019,50</b>	<b>700,00</b>	<b>3.319,50</b>	<b>4.019,50</b>	<b>700,00</b>	<b>3.319,50</b>
<b>SA 0 / SA 1</b>	<b>(0) Nettoergebnis (21 - 22) / (1) Geldfluss operative Gebarung (31 - 32)</b>				<b>19.498,39</b>	<b>10.300,00</b>	<b>9.198,39</b>	<b>7.715,65</b>	<b>10.300,00</b>	<b>-2.584,35</b>
<b>SU 23</b>	<b>Summe Haushaltsrücklagen</b>				<b>0,00</b>	<b>0,00</b>	<b>0,00</b>	<b>0,00</b>	<b>0,00</b>	<b>0,00</b>
<b>SA00</b>	<b>Nettoergebnis nach Zuw./Entn. Haushaltsrücklagen (Saldo 0 +/- SU23)</b>				<b>19.498,39</b>	<b>10.300,00</b>	<b>9.198,39</b>			

	MVAG			Ergebnisrechnung			Finanzierungsrechnung		
	EH	FH	VCQU	RA 2025	VA 2025	RA - VA	RA 2025	VA 2025	RA - VA
<b>Investive Gebarung</b>									
SU 33							0,00	0,00	0,00
SU 34							0,00	0,00	0,00
SA2							0,00	0,00	0,00
SA3							7.715,65	10.300,00	-2.584,35
<b>Finanzierungstätigkeit</b>									
SU 35							0,00	0,00	0,00
SU 36							0,00	0,00	0,00
SA4							0,00	0,00	0,00
SA5							7.715,65	10.300,00	-2.584,35
<b>85</b>									
<b>850</b>									
<b>850000</b>									
<b>Operative Gebarung</b>									
2/850000+813000			2127	16.924,03	16.300,00	624,03	0,00	0,00	0,00
2/850000+829000			2116 3116 18	0,00	300,00	-300,00	0,00	300,00	-300,00
2/850000+852100			2113 3113 12	42.300,00	42.000,00	300,00	42.373,80	42.000,00	373,80
2/850000+852200			2113 3113 12	127.717,77	102.000,00	25.717,77	125.879,13	102.000,00	23.879,13
2/850000+860000			2121 3121	8.141,93	4.600,00	3.541,93	8.141,93	4.600,00	3.541,93
2/850000+861100			2121 3121 15	0,00	2.300,00	-2.300,00	0,00	2.300,00	-2.300,00
2/850000+861200			2121 3121 15	0,00	4.700,00	-4.700,00	0,00	4.700,00	-4.700,00
6/850000+899000			2116 1	0,00	6.500,00	-6.500,00	0,00	0,00	0,00
<b>SU 21 / 31</b>				<b>195.083,73</b>	<b>178.700,00</b>	<b>16.383,73</b>	<b>176.394,86</b>	<b>155.900,00</b>	<b>20.494,86</b>
1/850000-400000			2221 3221 23	180,28	300,00	-119,72	180,28	300,00	-119,72
1/850000-413000			2221 3221 23	69.620,49	61.500,00	8.120,49	69.620,49	61.500,00	8.120,49
1/850000-510000			2211 3211 20	9.805,44	9.700,00	105,44	9.805,44	9.700,00	105,44
1/850000-511000			2211 3211 20	24.153,16	17.600,00	6.553,16	24.153,16	17.600,00	6.553,16
1/850000-569000			2211 3211 20	22,02	100,00	-77,98	22,02	100,00	-77,98
1/850000-580000			2212 3212 20	1.253,39	1.100,00	153,39	1.253,39	1.100,00	153,39
1/850000-582000			2212 3212 20	6.878,93	5.500,00	1.378,93	6.878,93	5.500,00	1.378,93
1/850000-592000			2214	968,62	500,00	468,62	0,00	0,00	0,00
1/850000-600000			2222 3222 24	3.929,59	6.900,00	-2.970,41	3.521,61	6.900,00	-3.378,39

		MVAG			Ergebnisrechnung			Finanzierungsrechnung		
		EH	FH	VCQU	RA 2025	VA 2025	RA - VA	RA 2025	VA 2025	RA - VA
1/850000-612000	Instandhaltung von Wasser- und Abwasserbauten und -anlagen	2224	3224		490,02	5.000,00	-4.509,98	490,02	5.000,00	-4.509,98
1/850000-613000	Instandhaltg.der Wasserversorgungsanl.	2224	3224	24	9.170,71	15.000,00	-5.829,29	7.832,36	15.000,00	-7.167,64
1/850000-619000	Instandhaltung von Sonderanlagen	2224	3224		0,00	5.000,00	-5.000,00	0,00	5.000,00	-5.000,00
1/850000-631000	Telekommunikationsdienste	2222	3222	24	0,00	100,00	-100,00	0,00	100,00	-100,00
1/850000-650000	Kreditzinsen	2241	3241	25	0,00	2.800,00	-2.800,00	0,00	2.800,00	-2.800,00
1/850000-650200	Kreditzinsen Wassererneuerung 2006	2241	3241	25	7.096,95	7.700,00	-603,05	7.096,95	7.700,00	-603,05
1/850000-670000	Versicherungen	2222	3222	24	0,00	200,00	-200,00	0,00	200,00	-200,00
1/850000-680000	Planmäßige Abschreibung	2226			60.662,45	60.600,00	62,45	0,00	0,00	0,00
1/850000-690000	Abschreibung von Forderungen (Schadensfälle)	2225			1.104,69	0,00	1.104,69	0,00	0,00	0,00
1/850000-710000	Öffentliche Abgaben	2225	3225	24	8.911,90	0,00	8.911,90	8.911,90	0,00	8.911,90
1/850000-711000	Gebühren für die Benützung von Gemeindeeinrichtungen und -anlagen gemäß FAG	2225	3225		0,00	7.200,00	-7.200,00	0,00	7.200,00	-7.200,00
1/850000-724000	Reisegebühren	2225	3225	24	30,60	100,00	-69,40	30,60	100,00	-69,40
<b>SU 22 / 32</b>	<b>Summe Aufwendungen / Auszahlungen operative Gebarung</b>				<b>204.279,24</b>	<b>206.900,00</b>	<b>-2.620,76</b>	<b>139.797,15</b>	<b>145.800,00</b>	<b>-6.002,85</b>
<b>SA 0 / SA 1</b>	<b>(0) Nettoergebnis (21 - 22) / (1) Geldfluss operative Gebarung (31 - 32)</b>				<b>-9.195,51</b>	<b>-28.200,00</b>	<b>19.004,49</b>	<b>36.597,71</b>	<b>10.100,00</b>	<b>26.497,71</b>
<b>SU 23</b>	<b>Summe Haushaltsrücklagen</b>				<b>0,00</b>	<b>0,00</b>	<b>0,00</b>	<b>0,00</b>	<b>0,00</b>	<b>0,00</b>
<b>SA00</b>	<b>Nettoergebnis nach Zuw./Entn. Haushaltsrücklagen (Saldo 0 +/- SU23)</b>				<b>-9.195,51</b>	<b>-28.200,00</b>	<b>19.004,49</b>			
<b>Investive Gebarung</b>										
2/850000+300000	Kapitaltransfers von Bund KPC Förderung		3331	33	0,00	0,00	0,00	6.202,06	5.000,00	1.202,06
2/850000+307000	Wasseranschluss-,Ergänzungs- u. Sonderabgabe		3334	34	0,00	0,00	0,00	10.426,91	11.500,00	-1.073,09
<b>SU 33</b>	<b>Summe Einzahlungen investive Gebarung</b>							<b>16.628,97</b>	<b>16.500,00</b>	<b>128,97</b>
1/850000-004000	Wasser- und Abwasserbauten und -anlagen		3412	2 40	0,00	0,00	0,00	5.672,31	0,00	5.672,31
5/850000-004000	Wasser- und Abwasserbauten und -anlagen		3412	1	0,00	0,00	0,00	869,65	6.500,00	-5.630,35
5/850000-004001	Wasser- und Abwasserbauten und -anlagen		3412	1	0,00	0,00	0,00	0,00	10.200,00	-10.200,00
1/850000-040000	Fahrzeuge		3414	2 41	0,00	0,00	0,00	0,00	100,00	-100,00
1/850000-042000	Betriebsausstattung (Wasserzähler)		3415	2 41	0,00	0,00	0,00	0,00	500,00	-500,00
<b>SU 34</b>	<b>Summe Auszahlungen investive Gebarung</b>							<b>6.541,96</b>	<b>17.300,00</b>	<b>-10.758,04</b>
<b>SA2</b>	<b>Saldo (2) Geldfluss aus der Investiven Gebarung (33 - 34)</b>							<b>10.087,01</b>	<b>-800,00</b>	<b>10.887,01</b>
<b>SA3</b>	<b>Saldo (3) Nettofinanzierungssaldo (Saldo 1 + Saldo 2)</b>							<b>46.684,72</b>	<b>9.300,00</b>	<b>37.384,72</b>
<b>Finanzierungstätigkeit</b>										
6/850000+346000	Investitionsdarlehen von Finanzunternehmen		3514	1	0,00	0,00	0,00	0,00	76.400,00	-76.400,00
<b>SU 35</b>	<b>Summe Einzahlungen aus der Finanzierungstätigkeit</b>							<b>0,00</b>	<b>76.400,00</b>	<b>-76.400,00</b>

		MVAG			Ergebnisrechnung			Finanzierungsrechnung		
		EH	FH	VCQU	RA 2025	VA 2025	RA - VA	RA 2025	VA 2025	RA - VA
1/850000-346000	Tilgung von Bankdarlehen		3614	65	0,00	0,00	0,00	0,00	1.300,00	-1.300,00
1/850000-346200	Tilgung von Krediten (Wasserleitung 06)		3614	65	0,00	0,00	0,00	13.698,15	13.600,00	98,15
<b>SU 36</b>	<b>Summe Auszahlungen aus der Finanzierungstätigkeit</b>							<b>13.698,15</b>	<b>14.900,00</b>	<b>-1.201,85</b>
<b>SA4</b>	<b>Saldo (4) Geldfluss aus der Finanzierungstätigkeit (35 – 36)</b>							<b>-13.698,15</b>	<b>61.500,00</b>	<b>-75.198,15</b>
<b>SA5</b>	<b>Saldo (5) Geldfluss aus der voranschlagswirksamen Gebarung (Saldo 3 + Saldo 4)</b>							<b>32.986,57</b>	<b>70.800,00</b>	<b>-37.813,43</b>
<b>850300</b>	<b>Betriebe der Wasserversorgung - WVA Kaltwasser</b>									
	<b>Operative Gebarung</b>									
<b>SU 21 / 31</b>	<b>Summe Erträge / Einzahlungen operative Gebarung</b>				<b>0,00</b>	<b>0,00</b>	<b>0,00</b>	<b>0,00</b>	<b>0,00</b>	<b>0,00</b>
<b>SU 22 / 32</b>	<b>Summe Aufwendungen / Auszahlungen operative Gebarung</b>				<b>0,00</b>	<b>0,00</b>	<b>0,00</b>	<b>0,00</b>	<b>0,00</b>	<b>0,00</b>
<b>SA 0 / SA 1</b>	<b>(0) Nettoergebnis (21 - 22) / (1) Geldfluss operative Gebarung (31 – 32)</b>				<b>0,00</b>	<b>0,00</b>	<b>0,00</b>	<b>0,00</b>	<b>0,00</b>	<b>0,00</b>
<b>SU 23</b>	<b>Summe Haushaltsrücklagen</b>				<b>0,00</b>	<b>0,00</b>	<b>0,00</b>	<b>0,00</b>	<b>0,00</b>	<b>0,00</b>
<b>SA00</b>	<b>Nettoergebnis nach Zuw./Entn. Haushaltsrücklagen (Saldo 0 +/- SU23)</b>				<b>0,00</b>	<b>0,00</b>	<b>0,00</b>	<b>0,00</b>	<b>0,00</b>	<b>0,00</b>
	<b>Investive Gebarung</b>									
<b>SU 33</b>	<b>Summe Einzahlungen investive Gebarung</b>							<b>0,00</b>	<b>0,00</b>	<b>0,00</b>
5/850300-004000	Wasser- und Abwasserbauten und -anlagen		3412	1	0,00	0,00	0,00	41,67	85.000,00	-84.958,33
<b>SU 34</b>	<b>Summe Auszahlungen investive Gebarung</b>							<b>41,67</b>	<b>85.000,00</b>	<b>-84.958,33</b>
<b>SA2</b>	<b>Saldo (2) Geldfluss aus der Investiven Gebarung (33 – 34)</b>							<b>-41,67</b>	<b>-85.000,00</b>	<b>84.958,33</b>
<b>SA3</b>	<b>Saldo (3) Nettofinanzierungssaldo (Saldo 1 + Saldo 2)</b>							<b>-41,67</b>	<b>-85.000,00</b>	<b>84.958,33</b>
	<b>Finanzierungstätigkeit</b>									
6/850300+346000	Investitionsdarlehen von Finanzunternehmen		3514	1	0,00	0,00	0,00	0,00	85.000,00	-85.000,00
<b>SU 35</b>	<b>Summe Einzahlungen aus der Finanzierungstätigkeit</b>							<b>0,00</b>	<b>85.000,00</b>	<b>-85.000,00</b>
<b>SU 36</b>	<b>Summe Auszahlungen aus der Finanzierungstätigkeit</b>							<b>0,00</b>	<b>0,00</b>	<b>0,00</b>
<b>SA4</b>	<b>Saldo (4) Geldfluss aus der Finanzierungstätigkeit (35 – 36)</b>							<b>0,00</b>	<b>85.000,00</b>	<b>-85.000,00</b>
<b>SA5</b>	<b>Saldo (5) Geldfluss aus der voranschlagswirksamen Gebarung (Saldo 3 + Saldo 4)</b>							<b>-41,67</b>	<b>0,00</b>	<b>-41,67</b>
<b>851</b>	<b>Betriebe der Abwasserbeseitigung</b>									
<b>851000</b>	<b>Betriebe der Abwasserbeseitigung</b>									
	<b>Operative Gebarung</b>									
2/851000+813000	Erträge aus der Auflösung von Investitionszuschüssen (Kapitaltransfers)	2127			56.762,32	56.500,00	262,32	0,00	0,00	0,00
2/851000+817000	Erträge aus der Auflösung von sonstigen Rückstellungen	2117			350,69	0,00	350,69	0,00	0,00	0,00
2/851000+852100	Kanalbenutzungsgebühren	2113	3113	12	185.455,51	193.100,00	-7.644,49	187.225,87	193.100,00	-5.874,13
2/851000+860000	Transfers von Bund - Zinsen-Zuschüsse KPC (Abg. 9)	2121	3121		20.839,13	0,00	20.839,13	20.839,13	0,00	20.839,13

		MVAG			Ergebnisrechnung			Finanzierungsrechnung		
		EH	FH	VCQU	RA 2025	VA 2025	RA - VA	RA 2025	VA 2025	RA - VA
2/851000+861100	Zinsenzuschüsse	2121	3121	15	0,00	20.800,00	-20.800,00	0,00	20.800,00	-20.800,00
<b>SU 21 / 31</b>	<b>Summe Erträge / Einzahlungen operative Gebarung</b>				<b>263.407,65</b>	<b>270.400,00</b>	<b>-6.992,35</b>	<b>208.065,00</b>	<b>213.900,00</b>	<b>-5.835,00</b>
1/851000-510000	Geldbezüge der Vertragsbediensteten der Verwaltung	2211	3211	20	9.805,44	9.700,00	105,44	9.805,44	9.700,00	105,44
1/851000-511000	Bezüge Vb - Besoldungsgr. II (Arb.)	2211	3211	20	30.773,48	41.000,00	-10.226,52	30.773,48	41.000,00	-10.226,52
1/851000-569000	Sonstige Nebengebühren	2211	3211	20	22,02	100,00	-77,98	22,02	100,00	-77,98
1/851000-580000	Dgb für Familienbeihilfen	2212	3212	20	1.496,07	1.900,00	-403,93	1.496,07	1.900,00	-403,93
1/851000-582000	Sonst. Dgb zur Sozialen Sicherheit	2212	3212	20	8.233,66	10.300,00	-2.066,34	8.233,66	10.300,00	-2.066,34
1/851000-592000	Dotierung von Rückstellungen für Jubiläumswendungen	2214			65,20	900,00	-834,80	0,00	0,00	0,00
1/851000-600000	Strom (Beleuchtung, Pumpwerke)	2222	3222	24	4.033,34	3.800,00	233,34	3.635,27	3.800,00	-164,73
1/851000-612000	Instandhaltung von Wasser- und Abwasserbauten und -anlagen	2224	3224		0,00	12.000,00	-12.000,00	0,00	12.000,00	-12.000,00
1/851000-619000	Instandhaltg.v.Sonderanl.(Klärb. Fault.)	2224	3224	24	17.183,50	9.000,00	8.183,50	13.055,25	9.000,00	4.055,25
1/851000-631000	Telekommunikationsdienste	2222	3222	24	647,00	100,00	547,00	642,15	100,00	542,15
1/851000-650000	Kreditzinsen	2241	3241	25	46.488,41	51.500,00	-5.011,59	46.488,41	51.500,00	-5.011,59
1/851000-670000	Versicherungen	2222	3222	24	0,00	800,00	-800,00	0,00	800,00	-800,00
1/851000-680000	Planmäßige Abschreibung	2226			67.340,21	67.300,00	40,21	0,00	0,00	0,00
1/851000-710000	Öffentliche Abgaben	2225	3225	24	6.358,90	0,00	6.358,90	6.358,90	0,00	6.358,90
1/851000-711000	Gebühren für die Benützung von Gemeindeeinrichtungen und -anlagen gemäß FAG	2225	3225		0,00	5.100,00	-5.100,00	0,00	5.100,00	-5.100,00
1/851000-724000	Reisegebühren	2225	3225	24	30,60	0,00	30,60	30,60	0,00	30,60
1/851000-755000	Transfers an Unternehmen (ohne Finanzunternehmen) und andere	2233	3233	27	43.543,00	43.000,00	543,00	43.543,00	43.000,00	543,00
<b>SU 22 / 32</b>	<b>Summe Aufwendungen / Auszahlungen operative Gebarung</b>				<b>236.020,83</b>	<b>256.500,00</b>	<b>-20.479,17</b>	<b>164.084,25</b>	<b>188.300,00</b>	<b>-24.215,75</b>
<b>SA 0 / SA 1</b>	<b>(0) Nettoergebnis (21 - 22) / (1) Geldfluss operative Gebarung (31 - 32)</b>				<b>27.386,82</b>	<b>13.900,00</b>	<b>13.486,82</b>	<b>43.980,75</b>	<b>25.600,00</b>	<b>18.380,75</b>
6/851000+894001	Entnahmen von zweckgebundenen Haushaltsrücklagen	2301		1	0,00	130.000,00	-130.000,00	0,00	0,00	0,00
<b>SU 23</b>	<b>Summe Haushaltsrücklagen</b>				<b>0,00</b>	<b>130.000,00</b>	<b>-130.000,00</b>	<b>0,00</b>	<b>0,00</b>	<b>0,00</b>
<b>SA00</b>	<b>Nettoergebnis nach Zuw./Entn. Haushaltsrücklagen (Saldo 0 +/- SU23)</b>				<b>27.386,82</b>	<b>143.900,00</b>	<b>-116.513,18</b>			
<b>Investive Gebarung</b>										
2/851000+300000	Kapitaltransfers von Bund KPC Förderung		3331	33	0,00	0,00	0,00	17.911,87	0,00	17.911,87
2/851000+300100	Umweltförderung BA2		3331	33	0,00	0,00	0,00	0,00	17.900,00	-17.900,00
2/851000+307000	Kanalanschluss-,Ergänzungs- u. Sonderabgabe		3334	34	0,00	0,00	0,00	22.954,00	24.000,00	-1.046,00
<b>SU 33</b>	<b>Summe Einzahlungen investive Gebarung</b>							<b>40.865,87</b>	<b>41.900,00</b>	<b>-1.034,13</b>
1/851000-004000	Wasser- und Abwasserbauten und -anlagen Erweiterung		3412	2 40	0,00	0,00	0,00	5.672,30	10.000,00	-4.327,70

	MVAG	MVAG	VCQU	Ergebnisrechnung			Finanzierungsrechnung					
				EH	FH		RA 2025	VA 2025	RA - VA	RA 2025	VA 2025	RA - VA
5/851000-004000	Wasser- und Abwasserbauten und -anlagen (Kanal Instandsetzung)	3412	1				0,00	0,00	0,00	0,00	130.000,00	-130.000,00
<b>SU 34</b>	<b>Summe Auszahlungen investive Gebarung</b>									<b>5.672,30</b>	<b>140.000,00</b>	<b>-134.327,70</b>
<b>SA2</b>	<b>Saldo (2) Geldfluss aus der Investiven Gebarung (33 – 34)</b>									<b>35.193,57</b>	<b>-98.100,00</b>	<b>133.293,57</b>
<b>SA3</b>	<b>Saldo (3) Nettofinanzierungssaldo (Saldo 1 + Saldo 2)</b>									<b>79.174,32</b>	<b>-72.500,00</b>	<b>151.674,32</b>
<b>Finanzierungstätigkeit</b>												
<b>SU 35</b>	<b>Summe Einzahlungen aus der Finanzierungstätigkeit</b>									<b>0,00</b>	<b>0,00</b>	<b>0,00</b>
1/851000-346000	Tilgung von Krediten	3614	65				0,00	0,00	0,00	84.313,96	82.700,00	1.613,96
<b>SU 36</b>	<b>Summe Auszahlungen aus der Finanzierungstätigkeit</b>									<b>84.313,96</b>	<b>82.700,00</b>	<b>1.613,96</b>
<b>SA4</b>	<b>Saldo (4) Geldfluss aus der Finanzierungstätigkeit (35 – 36)</b>									<b>-84.313,96</b>	<b>-82.700,00</b>	<b>-1.613,96</b>
<b>SA5</b>	<b>Saldo (5) Geldfluss aus der voranschlagswirksamen Gebarung (Saldo 3 + Saldo 4)</b>									<b>-5.139,64</b>	<b>-155.200,00</b>	<b>150.060,36</b>
<b>851100</b>	<b>ABA Erweiterung Äußere Alm</b>											
<b>Operative Gebarung</b>												
<b>SU 21 / 31</b>	<b>Summe Erträge / Einzahlungen operative Gebarung</b>						<b>0,00</b>	<b>0,00</b>	<b>0,00</b>	<b>0,00</b>	<b>0,00</b>	<b>0,00</b>
1/851100-650000	Zinsen	2241	3241	25			19.212,71	30.200,00	-10.987,29	19.212,71	30.200,00	-10.987,29
1/851100-680000	Planmäßige Abschreibung	2226					11.404,56	0,00	11.404,56	0,00	0,00	0,00
<b>SU 22 / 32</b>	<b>Summe Aufwendungen / Auszahlungen operative Gebarung</b>						<b>30.617,27</b>	<b>30.200,00</b>	<b>417,27</b>	<b>19.212,71</b>	<b>30.200,00</b>	<b>-10.987,29</b>
<b>SA 0 / SA 1</b>	<b>(0) Nettoergebnis (21 - 22) / (1) Geldfluss operative Gebarung (31 – 32)</b>						<b>-30.617,27</b>	<b>-30.200,00</b>	<b>-417,27</b>	<b>-19.212,71</b>	<b>-30.200,00</b>	<b>10.987,29</b>
6/851100+894001	Entnahmen von zweckgebundenen Haushaltsrücklagen	2301	1				51.716,40	28.300,00	23.416,40	0,00	0,00	0,00
5/851100-794001	Zuweisungen an zweckgebundene Haushaltsrücklagen	2401	1				388.693,26	385.600,00	3.093,26	0,00	0,00	0,00
<b>SU 23</b>	<b>Summe Haushaltsrücklagen</b>						<b>-336.976,86</b>	<b>-357.300,00</b>	<b>20.323,14</b>	<b>0,00</b>	<b>0,00</b>	<b>0,00</b>
<b>SA00</b>	<b>Nettoergebnis nach Zuw./Entn. Haushaltsrücklagen (Saldo 0 +/- SU23)</b>						<b>-367.594,13</b>	<b>-387.500,00</b>	<b>19.905,87</b>			
<b>Investive Gebarung</b>												
<b>SU 33</b>	<b>Summe Einzahlungen investive Gebarung</b>									<b>0,00</b>	<b>0,00</b>	<b>0,00</b>
5/851100-004000	Wasser- und Abwasserbauten und -anlagen	3412	1	40			0,00	0,00	0,00	28.335,64	28.300,00	35,64
<b>SU 34</b>	<b>Summe Auszahlungen investive Gebarung</b>									<b>28.335,64</b>	<b>28.300,00</b>	<b>35,64</b>
<b>SA2</b>	<b>Saldo (2) Geldfluss aus der Investiven Gebarung (33 – 34)</b>									<b>-28.335,64</b>	<b>-28.300,00</b>	<b>-35,64</b>
<b>SA3</b>	<b>Saldo (3) Nettofinanzierungssaldo (Saldo 1 + Saldo 2)</b>									<b>-47.548,35</b>	<b>-58.500,00</b>	<b>10.951,65</b>
<b>Finanzierungstätigkeit</b>												
<b>SU 35</b>	<b>Summe Einzahlungen aus der Finanzierungstätigkeit</b>									<b>0,00</b>	<b>0,00</b>	<b>0,00</b>
1/851100-346000	Tilgung	3614	65				0,00	0,00	0,00	40.000,00	40.000,00	0,00
<b>SU 36</b>	<b>Summe Auszahlungen aus der Finanzierungstätigkeit</b>									<b>40.000,00</b>	<b>40.000,00</b>	<b>0,00</b>
<b>SA4</b>	<b>Saldo (4) Geldfluss aus der Finanzierungstätigkeit (35 – 36)</b>									<b>-40.000,00</b>	<b>-40.000,00</b>	<b>0,00</b>
<b>SA5</b>	<b>Saldo (5) Geldfluss aus der voranschlagswirksamen Gebarung (Saldo 3 + Saldo 4)</b>									<b>-87.548,35</b>	<b>-98.500,00</b>	<b>10.951,65</b>

		MVAG			Ergebnisrechnung			Finanzierungsrechnung		
		EH	FH	VCQU	RA 2025	VA 2025	RA - VA	RA 2025	VA 2025	RA - VA
<b>851200</b>	<b>Leitungskataster Digitalisierung</b>									
<b>Operative Gebarung</b>										
2/851200+861000	Transfers von Ländern, Landesfonds und Landeskammern	2121	3121		0,00	4.800,00	-4.800,00	0,00	4.800,00	-4.800,00
<b>SU 21 / 31</b>	<b>Summe Erträge / Einzahlungen operative Gebarung</b>				<b>0,00</b>	<b>4.800,00</b>	<b>-4.800,00</b>	<b>0,00</b>	<b>4.800,00</b>	<b>-4.800,00</b>
<b>SU 22 / 32</b>	<b>Summe Aufwendungen / Auszahlungen operative Gebarung</b>				<b>0,00</b>	<b>0,00</b>	<b>0,00</b>	<b>0,00</b>	<b>0,00</b>	<b>0,00</b>
<b>SA 0 / SA 1</b>	<b>(0) Nettoergebnis (21 - 22) / (1) Geldfluss operative Gebarung (31 - 32)</b>				<b>0,00</b>	<b>4.800,00</b>	<b>-4.800,00</b>	<b>0,00</b>	<b>4.800,00</b>	<b>-4.800,00</b>
<b>SU 23</b>	<b>Summe Haushaltsrücklagen</b>				<b>0,00</b>	<b>0,00</b>	<b>0,00</b>	<b>0,00</b>	<b>0,00</b>	<b>0,00</b>
<b>SA00</b>	<b>Nettoergebnis nach Zuw./Entn. Haushaltsrücklagen (Saldo 0 +/- SU23)</b>				<b>0,00</b>	<b>4.800,00</b>	<b>-4.800,00</b>			
<b>Investive Gebarung</b>										
<b>SU 33</b>	<b>Summe Einzahlungen investive Gebarung</b>							<b>0,00</b>	<b>0,00</b>	<b>0,00</b>
5/851200-004000	Wasser- und Abwasserbauten und -anlagen		3412	1 40	0,00	0,00	0,00	43.097,00	0,00	43.097,00
<b>SU 34</b>	<b>Summe Auszahlungen investive Gebarung</b>							<b>43.097,00</b>	<b>0,00</b>	<b>43.097,00</b>
<b>SA2</b>	<b>Saldo (2) Geldfluss aus der Investiven Gebarung (33 - 34)</b>							<b>-43.097,00</b>	<b>0,00</b>	<b>-43.097,00</b>
<b>SA3</b>	<b>Saldo (3) Nettofinanzierungssaldo (Saldo 1 + Saldo 2)</b>							<b>-43.097,00</b>	<b>4.800,00</b>	<b>-47.897,00</b>
<b>Finanzierungstätigkeit</b>										
<b>SU 35</b>	<b>Summe Einzahlungen aus der Finanzierungstätigkeit</b>							<b>0,00</b>	<b>0,00</b>	<b>0,00</b>
<b>SU 36</b>	<b>Summe Auszahlungen aus der Finanzierungstätigkeit</b>							<b>0,00</b>	<b>0,00</b>	<b>0,00</b>
<b>SA4</b>	<b>Saldo (4) Geldfluss aus der Finanzierungstätigkeit (35 - 36)</b>							<b>0,00</b>	<b>0,00</b>	<b>0,00</b>
<b>SA5</b>	<b>Saldo (5) Geldfluss aus der voranschlagswirksamen Gebarung (Saldo 3 + Saldo 4)</b>							<b>-43.097,00</b>	<b>4.800,00</b>	<b>-47.897,00</b>
<b>852</b>	<b>Betriebe der Müllbeseitigung</b>									
<b>852000</b>	<b>Betriebe der Müllbeseitigung</b>									
<b>Operative Gebarung</b>										
2/852000+808000	Verkauf von Altmaterial	2116	3116	16	9.418,05	4.800,00	4.618,05	8.908,34	4.800,00	4.108,34
2/852000+813000	Erträge aus der Auflösung von Investitionszuschüssen (Kapitaltransfers)	2127			1.588,12	0,00	1.588,12	0,00	0,00	0,00
2/852000+829000	Sonstige Erträge	2116	3116	18	2.118,72	100,00	2.018,72	2.118,72	100,00	2.018,72
2/852000+852000	Müllbehandlungsgebühren	2113	3113	12	49.040,83	50.000,00	-959,17	49.088,96	50.000,00	-911,04
2/852000+852100	Abfallbehandlungsabgabe	2113	3113	12	46.442,42	46.500,00	-57,58	46.479,54	46.500,00	-20,46
2/852000+861010	Landestransfer Gebührenbremse 2024	2121	3121		0,00	0,00	0,00	-1.567,78	0,00	-1.567,78
<b>SU 21 / 31</b>	<b>Summe Erträge / Einzahlungen operative Gebarung</b>				<b>108.608,14</b>	<b>101.400,00</b>	<b>7.208,14</b>	<b>105.027,78</b>	<b>101.400,00</b>	<b>3.627,78</b>
1/852000-400000	Geringwertige Wirtschaftsgüter (GWG)	2221	3221		580,37	0,00	580,37	580,37	0,00	580,37
1/852000-413000	Ankauf von Müllsäcken	2221	3221	23	1.363,89	1.100,00	263,89	1.363,89	1.100,00	263,89
1/852000-510000	Geldbezüge der Vertragsbediensteten der Verwaltung	2211	3211	20	9.803,86	9.700,00	103,86	9.803,86	9.700,00	103,86
1/852000-511000	Bezüge Vb - Besoldungsgr. II (Arb.)	2211	3211	20	17.276,16	17.600,00	-323,84	17.276,16	17.600,00	-323,84
1/852000-569000	Sonstige Nebengebühren	2211	3211	20	22,02	100,00	-77,98	22,02	100,00	-77,98

		MVAG			Ergebnisrechnung			Finanzierungsrechnung		
		EH	FH	VCQU	RA 2025	VA 2025	RA - VA	RA 2025	VA 2025	RA - VA
1/852000-580000	Dgb für Familienbeihilfen	2212	3212	20	997,14	1.100,00	-102,86	997,14	1.100,00	-102,86
1/852000-582000	Sonst. Dgb zur Sozialen Sicherheit	2212	3212	20	5.478,44	5.500,00	-21,56	5.478,44	5.500,00	-21,56
1/852000-592000	Dotierung von Rückstellungen für Jubiläumswendungen	2214			227,71	500,00	-272,29	0,00	0,00	0,00
1/852000-616000	Instandhaltung von Maschinen und maschinellen Anlagen	2224	3224		0,00	100,00	-100,00	0,00	100,00	-100,00
1/852000-620000	Transportkosten	2222	3222	24	35.536,51	31.000,00	4.536,51	39.598,05	31.000,00	8.598,05
1/852000-650000	Zinsen	2241	3241	25	23.380,14	36.700,00	-13.319,86	23.380,14	36.700,00	-13.319,86
1/852000-670000	Versicherungen	2222	3222		0,00	1.300,00	-1.300,00	0,00	1.300,00	-1.300,00
1/852000-680000	Planmäßige Abschreibung	2226			20.007,57	100,00	19.907,57	0,00	0,00	0,00
1/852000-724000	Reisegebühren	2225	3225	24	38,66	100,00	-61,34	38,66	100,00	-61,34
1/852000-728000	Sondermüllabfuhr	2225	3225	24	18.655,64	13.500,00	5.155,64	17.559,65	13.500,00	4.059,65
1/852000-728100	Sperrmüll	2225	3225	24	11.419,79	6.300,00	5.119,79	11.414,49	6.300,00	5.114,49
1/852000-755000	Beitrag an Müllbeseitigungsverband	2233	3233	27	0,00	900,00	-900,00	0,00	900,00	-900,00
<b>SU 22 / 32</b>	<b>Summe Aufwendungen / Auszahlungen operative Gebarung</b>				<b>144.787,90</b>	<b>125.600,00</b>	<b>19.187,90</b>	<b>127.512,87</b>	<b>125.000,00</b>	<b>2.512,87</b>
<b>SA 0 / SA 1</b>	<b>(0) Nettoergebnis (21 - 22) / (1) Geldfluss operative Gebarung (31 - 32)</b>				<b>-36.179,76</b>	<b>-24.200,00</b>	<b>-11.979,76</b>	<b>-22.485,09</b>	<b>-23.600,00</b>	<b>1.114,91</b>
<b>SU 23</b>	<b>Summe Haushaltsrücklagen</b>				<b>0,00</b>	<b>0,00</b>	<b>0,00</b>	<b>0,00</b>	<b>0,00</b>	<b>0,00</b>
<b>SA00</b>	<b>Nettoergebnis nach Zuw./Entn. Haushaltsrücklagen (Saldo 0 +/- SU23)</b>				<b>-36.179,76</b>	<b>-24.200,00</b>	<b>-11.979,76</b>			
<b>Investive Gebarung</b>										
<b>SU 33</b>	<b>Summe Einzahlungen investive Gebarung</b>							<b>0,00</b>	<b>0,00</b>	<b>0,00</b>
5/852000-010000	Gebäude und Bauten		3413	1 40	0,00	0,00	0,00	40.445,10	46.500,00	-6.054,90
1/852000-020000	Maschinen und maschinelle Anlagen		3414	2	0,00	0,00	0,00	0,00	100,00	-100,00
1/852000-042000	Amts-, Betriebs- und Geschäftsausstattung		3415	2	0,00	0,00	0,00	0,00	100,00	-100,00
<b>SU 34</b>	<b>Summe Auszahlungen investive Gebarung</b>							<b>40.445,10</b>	<b>46.700,00</b>	<b>-6.254,90</b>
<b>SA2</b>	<b>Saldo (2) Geldfluss aus der Investiven Gebarung (33 - 34)</b>							<b>-40.445,10</b>	<b>-46.700,00</b>	<b>6.254,90</b>
<b>SA3</b>	<b>Saldo (3) Nettofinanzierungssaldo (Saldo 1 + Saldo 2)</b>							<b>-62.930,19</b>	<b>-70.300,00</b>	<b>7.369,81</b>
<b>Finanzierungstätigkeit</b>										
<b>SU 35</b>	<b>Summe Einzahlungen aus der Finanzierungstätigkeit</b>							<b>0,00</b>	<b>0,00</b>	<b>0,00</b>
1/852000-346000	Tilgung		3614	65	0,00	0,00	0,00	28.571,42	28.600,00	-28,58
<b>SU 36</b>	<b>Summe Auszahlungen aus der Finanzierungstätigkeit</b>							<b>28.571,42</b>	<b>28.600,00</b>	<b>-28,58</b>
<b>SA4</b>	<b>Saldo (4) Geldfluss aus der Finanzierungstätigkeit (35 - 36)</b>							<b>-28.571,42</b>	<b>-28.600,00</b>	<b>28,58</b>
<b>SA5</b>	<b>Saldo (5) Geldfluss aus der voranschlagswirksamen Gebarung (Saldo 3 + Saldo 4)</b>							<b>-91.501,61</b>	<b>-98.900,00</b>	<b>7.398,39</b>
<b>853</b>	<b>Betriebe für die Errichtung und Verwaltung von Wohn- und Geschäftsgebäuden</b>									
<b>853000</b>	<b>Betrieb f.Wohn- und Geschäftsgebäude</b>									
<b>Operative Gebarung</b>										
2/853000+811000	Mieten und Betriebskostenersätze	2115	3115	14	26.657,38	13.000,00	13.657,38	26.657,38	13.000,00	13.657,38

		MVAG		VCQU	Ergebnisrechnung			Finanzierungsrechnung		
		EH	FH		RA 2025	VA 2025	RA - VA	RA 2025	VA 2025	RA - VA
2/853000+813000	Erträge aus der Auflösung von Investitionszuschüssen (Kapitaltransfers)	2127			384,00	400,00	-16,00	0,00	0,00	0,00
<b>SU 21 / 31</b>	<b>Summe Erträge / Einzahlungen operative Gebarung</b>				<b>27.041,38</b>	<b>13.400,00</b>	<b>13.641,38</b>	<b>26.657,38</b>	<b>13.000,00</b>	<b>13.657,38</b>
1/853000-600000	Energiebezüge	2222	3222	24	9.585,00	0,00	9.585,00	8.530,16	0,00	8.530,16
1/853000-614000	Instandhaltung von Gebäuden und Bauten	2224	3224	24	1.005,60	3.000,00	-1.994,40	1.005,60	3.000,00	-1.994,40
1/853000-670000	Versicherungen	2222	3222	24	1.855,70	2.800,00	-944,30	2.580,26	2.800,00	-219,74
1/853000-680000	Planmäßige Abschreibung	2226			2.801,86	2.800,00	1,86	0,00	0,00	0,00
1/853000-710000	Öffentliche Abgaben	2225	3225	24	5.347,02	4.100,00	1.247,02	5.323,72	4.100,00	1.223,72
1/853000-711000	Gebühren für die Benützung von Gemeindeeinrichtungen und -anlagen gemäß FAG	2225	3225		3.526,71	2.700,00	826,71	3.526,71	2.700,00	826,71
<b>SU 22 / 32</b>	<b>Summe Aufwendungen / Auszahlungen operative Gebarung</b>				<b>24.121,89</b>	<b>15.400,00</b>	<b>8.721,89</b>	<b>20.966,45</b>	<b>12.600,00</b>	<b>8.366,45</b>
<b>SA 0 / SA 1</b>	<b>(0) Nettoergebnis (21 - 22) / (1) Geldfluss operative Gebarung (31 - 32)</b>				<b>2.919,49</b>	<b>-2.000,00</b>	<b>4.919,49</b>	<b>5.690,93</b>	<b>400,00</b>	<b>5.290,93</b>
<b>SU 23</b>	<b>Summe Haushaltsrücklagen</b>				<b>0,00</b>	<b>0,00</b>	<b>0,00</b>	<b>0,00</b>	<b>0,00</b>	<b>0,00</b>
<b>SA00</b>	<b>Nettoergebnis nach Zuw./Entn. Haushaltsrücklagen (Saldo 0 +/- SU23)</b>				<b>2.919,49</b>	<b>-2.000,00</b>	<b>4.919,49</b>			
<b>Investive Gebarung</b>										
<b>SU 33</b>	<b>Summe Einzahlungen investive Gebarung</b>							<b>0,00</b>	<b>0,00</b>	<b>0,00</b>
1/853000-010000	Um-,Zu- und Aufbauten v. Gebäuden		3413	2 40	0,00	0,00	0,00	0,00	800,00	-800,00
<b>SU 34</b>	<b>Summe Auszahlungen investive Gebarung</b>							<b>0,00</b>	<b>800,00</b>	<b>-800,00</b>
<b>SA2</b>	<b>Saldo (2) Geldfluss aus der Investiven Gebarung (33 - 34)</b>							<b>0,00</b>	<b>-800,00</b>	<b>800,00</b>
<b>SA3</b>	<b>Saldo (3) Nettofinanzierungssaldo (Saldo 1 + Saldo 2)</b>							<b>5.690,93</b>	<b>-400,00</b>	<b>6.090,93</b>
<b>Finanzierungstätigkeit</b>										
<b>SU 35</b>	<b>Summe Einzahlungen aus der Finanzierungstätigkeit</b>							<b>0,00</b>	<b>0,00</b>	<b>0,00</b>
<b>SU 36</b>	<b>Summe Auszahlungen aus der Finanzierungstätigkeit</b>							<b>0,00</b>	<b>0,00</b>	<b>0,00</b>
<b>SA4</b>	<b>Saldo (4) Geldfluss aus der Finanzierungstätigkeit (35 - 36)</b>							<b>0,00</b>	<b>0,00</b>	<b>0,00</b>
<b>SA5</b>	<b>Saldo (5) Geldfluss aus der voranschlagswirksamen Gebarung (Saldo 3 + Saldo 4)</b>							<b>5.690,93</b>	<b>-400,00</b>	<b>6.090,93</b>
<b>859</b>	<b>Sonstige Betriebe mit marktbestimmter Tätigkeit</b>									
<b>859000</b>	<b>Sonstige Betriebe mit marktbestimmter Tätigkeit - Tankstelle</b>									
<b>Operative Gebarung</b>										
2/859000+810000	Erträge aus Leistungen u.a. Chipkartenverkauf Tankstelle	2114	3114		228,32	0,00	228,32	228,32	0,00	228,32
<b>SU 21 / 31</b>	<b>Summe Erträge / Einzahlungen operative Gebarung</b>				<b>228,32</b>	<b>0,00</b>	<b>228,32</b>	<b>228,32</b>	<b>0,00</b>	<b>228,32</b>
1/859000-650000	Zinsen für Finanzschulden in Euro	2241	3241		0,00	2.400,00	-2.400,00	0,00	2.400,00	-2.400,00
1/859000-670000	Versicherungen	2222	3222		0,00	800,00	-800,00	741,86	800,00	-58,14
1/859000-680000	Planmäßige Abschreibung	2226			4.652,85	2.200,00	2.452,85	0,00	0,00	0,00
1/859000-710000	Öffentliche Abgaben, ohne Gebühren gemäß FAG	2225	3225		-264,18	0,00	-264,18	-264,18	0,00	-264,18

		MVAG		VCQU	Ergebnisrechnung			Finanzierungsrechnung		
		EH	FH		RA 2025	VA 2025	RA - VA	RA 2025	VA 2025	RA - VA
1/859000-711000	Gebühren für die Benützung von Gemeindeeinrichtungen und -anlagen gemäß FAG	2225	3225		485,97	900,00	-414,03	485,97	900,00	-414,03
<b>SU 22 / 32</b>	<b>Summe Aufwendungen / Auszahlungen operative Gebarung</b>				<b>4.874,64</b>	<b>6.300,00</b>	<b>-1.425,36</b>	<b>963,65</b>	<b>4.100,00</b>	<b>-3.136,35</b>
<b>SA 0 / SA 1</b>	<b>(0) Nettoergebnis (21 - 22) / (1) Geldfluss operative Gebarung (31 - 32)</b>				<b>-4.646,32</b>	<b>-6.300,00</b>	<b>1.653,68</b>	<b>-735,33</b>	<b>-4.100,00</b>	<b>3.364,67</b>
<b>SU 23</b>	<b>Summe Haushaltsrücklagen</b>				<b>0,00</b>	<b>0,00</b>	<b>0,00</b>	<b>0,00</b>	<b>0,00</b>	<b>0,00</b>
<b>SA00</b>	<b>Nettoergebnis nach Zuw./Entn. Haushaltsrücklagen (Saldo 0 +/- SU23)</b>				<b>-4.646,32</b>	<b>-6.300,00</b>	<b>1.653,68</b>			
<b>Investive Gebarung</b>										
<b>SU 33</b>	<b>Summe Einzahlungen investive Gebarung</b>							<b>0,00</b>	<b>0,00</b>	<b>0,00</b>
5/859000-050000	Sonderanlagen		3412	1	0,00	0,00	0,00	57.339,68	70.000,00	-12.660,32
<b>SU 34</b>	<b>Summe Auszahlungen investive Gebarung</b>							<b>57.339,68</b>	<b>70.000,00</b>	<b>-12.660,32</b>
<b>SA2</b>	<b>Saldo (2) Geldfluss aus der Investiven Gebarung (33 - 34)</b>							<b>-57.339,68</b>	<b>-70.000,00</b>	<b>12.660,32</b>
<b>SA3</b>	<b>Saldo (3) Nettofinanzierungssaldo (Saldo 1 + Saldo 2)</b>							<b>-58.075,01</b>	<b>-74.100,00</b>	<b>16.024,99</b>
<b>Finanzierungstätigkeit</b>										
6/859000+346000	Investitionsdarlehen von Finanzunternehmen		3514	1	0,00	0,00	0,00	57.983,90	70.000,00	-12.016,10
<b>SU 35</b>	<b>Summe Einzahlungen aus der Finanzierungstätigkeit</b>							<b>57.983,90</b>	<b>70.000,00</b>	<b>-12.016,10</b>
1/859000-346000	Investitionsdarlehen von Finanzunternehmen		3614		0,00	0,00	0,00	0,00	6.000,00	-6.000,00
<b>SU 36</b>	<b>Summe Auszahlungen aus der Finanzierungstätigkeit</b>							<b>0,00</b>	<b>6.000,00</b>	<b>-6.000,00</b>
<b>SA4</b>	<b>Saldo (4) Geldfluss aus der Finanzierungstätigkeit (35 - 36)</b>							<b>57.983,90</b>	<b>64.000,00</b>	<b>-6.016,10</b>
<b>SA5</b>	<b>Saldo (5) Geldfluss aus der voranschlagswirksamen Gebarung (Saldo 3 + Saldo 4)</b>							<b>-91,11</b>	<b>-10.100,00</b>	<b>10.008,89</b>
<b>859010</b>	<b>Sonstige Betriebe marktbestimmter Tätigkeit Tankstelle</b>									
<b>Operative Gebarung</b>										
2/859010+808000	Erlöse Treibstoff	2116	3116		175.308,99	80.000,00	95.308,99	173.970,05	80.000,00	93.970,05
2/859010+816500	Kostenbeiträge Lieferanten	2114	3114		0,00	2.500,00	-2.500,00	0,00	2.500,00	-2.500,00
<b>SU 21 / 31</b>	<b>Summe Erträge / Einzahlungen operative Gebarung</b>				<b>175.308,99</b>	<b>82.500,00</b>	<b>92.808,99</b>	<b>173.970,05</b>	<b>82.500,00</b>	<b>91.470,05</b>
1/859010-452000	Treibstoffe	2221	3221		169.229,35	20.000,00	149.229,35	155.798,91	20.000,00	135.798,91
1/859010-510000	Geldbezüge der Vertragsbediensteten der Verwaltung	2211	3211		0,00	3.800,00	-3.800,00	0,00	3.800,00	-3.800,00
1/859010-511000	Geldbezüge der Vertragsbediensteten in handwerklicher Verwendung	2211	3211		0,00	2.800,00	-2.800,00	0,00	2.800,00	-2.800,00
1/859010-569000	Sonstige Nebengebühren Fehlgeldentschädigung	2211	3211		0,00	300,00	-300,00	0,00	300,00	-300,00
1/859010-600000	Strom	2222	3222		576,86	800,00	-223,14	469,69	800,00	-330,31
1/859010-618000	Instandhaltung von sonstigen Anlagen	2224	3224		0,00	2.500,00	-2.500,00	0,00	2.500,00	-2.500,00
1/859010-631000	Telekommunikationsdienste	2222	3222		0,00	200,00	-200,00	0,00	200,00	-200,00
1/859010-659000	Geldverkehrs- und Bankspesen	2244	3244		2.102,86	0,00	2.102,86	2.081,19	0,00	2.081,19
1/859010-700000	Anteilige Betriebskosten	2223	3223		0,00	400,00	-400,00	0,00	400,00	-400,00

	MVAG	MVAG	VCQU	Ergebnisrechnung			Finanzierungsrechnung			
				EH	FH	RA 2025	VA 2025	RA - VA	RA 2025	VA 2025
1/859010-728000	Entgelte für sonstige Leistungen Firmen	2225	3225							
				989,04	3.800,00	-2.810,96	989,04	3.800,00	-2.810,96	
<b>SU 22 / 32</b>	<b>Summe Aufwendungen / Auszahlungen operative Gebarung</b>			<b>172.898,11</b>	<b>34.600,00</b>	<b>138.298,11</b>	<b>159.338,83</b>	<b>34.600,00</b>	<b>124.738,83</b>	
<b>SA 0 / SA 1</b>	<b>(0) Nettoergebnis (21 - 22) / (1) Geldfluss operative Gebarung (31 - 32)</b>			<b>2.410,88</b>	<b>47.900,00</b>	<b>-45.489,12</b>	<b>14.631,22</b>	<b>47.900,00</b>	<b>-33.268,78</b>	
<b>SU 23</b>	<b>Summe Haushaltsrücklagen</b>			<b>0,00</b>	<b>0,00</b>	<b>0,00</b>	<b>0,00</b>	<b>0,00</b>	<b>0,00</b>	
<b>SA00</b>	<b>Nettoergebnis nach Zuw./Entn. Haushaltsrücklagen (Saldo 0 +/- SU23)</b>			<b>2.410,88</b>	<b>47.900,00</b>	<b>-45.489,12</b>				
<b>Investive Gebarung</b>										
<b>SU 33</b>	<b>Summe Einzahlungen investive Gebarung</b>						<b>0,00</b>	<b>0,00</b>	<b>0,00</b>	
<b>SU 34</b>	<b>Summe Auszahlungen investive Gebarung</b>						<b>0,00</b>	<b>0,00</b>	<b>0,00</b>	
<b>SA2</b>	<b>Saldo (2) Geldfluss aus der Investiven Gebarung (33 - 34)</b>						<b>0,00</b>	<b>0,00</b>	<b>0,00</b>	
<b>SA3</b>	<b>Saldo (3) Nettofinanzierungssaldo (Saldo 1 + Saldo 2)</b>						<b>14.631,22</b>	<b>47.900,00</b>	<b>-33.268,78</b>	
<b>Finanzierungstätigkeit</b>										
<b>SU 35</b>	<b>Summe Einzahlungen aus der Finanzierungstätigkeit</b>						<b>0,00</b>	<b>0,00</b>	<b>0,00</b>	
<b>SU 36</b>	<b>Summe Auszahlungen aus der Finanzierungstätigkeit</b>						<b>0,00</b>	<b>0,00</b>	<b>0,00</b>	
<b>SA4</b>	<b>Saldo (4) Geldfluss aus der Finanzierungstätigkeit (35 - 36)</b>						<b>0,00</b>	<b>0,00</b>	<b>0,00</b>	
<b>SA5</b>	<b>Saldo (5) Geldfluss aus der voranschlagswirksamen Gebarung (Saldo 3 + Saldo 4)</b>						<b>14.631,22</b>	<b>47.900,00</b>	<b>-33.268,78</b>	
<b>87 Wirtschaftliche Unternehmungen</b>										
<b>870 Elektrizitätsversorgung</b>										
<b>870000 BgA Photovoltaikanlage Gemeinde Hochwolkersdorf</b>										
<b>Operative Gebarung</b>										
<b>SU 21 / 31</b>	<b>Summe Erträge / Einzahlungen operative Gebarung</b>			<b>0,00</b>	<b>0,00</b>	<b>0,00</b>	<b>0,00</b>	<b>0,00</b>	<b>0,00</b>	
1/870000-700000	Miet- und Pachtaufwand, Photovoltaikflächen FF u. Gemeindeamt	2223	3223	24	0,00	1.900,00	-1.900,00	0,00	1.900,00	-1.900,00
<b>SU 22 / 32</b>	<b>Summe Aufwendungen / Auszahlungen operative Gebarung</b>			<b>0,00</b>	<b>1.900,00</b>	<b>-1.900,00</b>	<b>0,00</b>	<b>1.900,00</b>	<b>-1.900,00</b>	
<b>SA 0 / SA 1</b>	<b>(0) Nettoergebnis (21 - 22) / (1) Geldfluss operative Gebarung (31 - 32)</b>			<b>0,00</b>	<b>-1.900,00</b>	<b>1.900,00</b>	<b>0,00</b>	<b>-1.900,00</b>	<b>1.900,00</b>	
<b>SU 23</b>	<b>Summe Haushaltsrücklagen</b>			<b>0,00</b>	<b>0,00</b>	<b>0,00</b>	<b>0,00</b>	<b>0,00</b>	<b>0,00</b>	
<b>SA00</b>	<b>Nettoergebnis nach Zuw./Entn. Haushaltsrücklagen (Saldo 0 +/- SU23)</b>			<b>0,00</b>	<b>-1.900,00</b>	<b>1.900,00</b>				
<b>Investive Gebarung</b>										
<b>SU 33</b>	<b>Summe Einzahlungen investive Gebarung</b>						<b>0,00</b>	<b>0,00</b>	<b>0,00</b>	
<b>SU 34</b>	<b>Summe Auszahlungen investive Gebarung</b>						<b>0,00</b>	<b>0,00</b>	<b>0,00</b>	
<b>SA2</b>	<b>Saldo (2) Geldfluss aus der Investiven Gebarung (33 - 34)</b>						<b>0,00</b>	<b>0,00</b>	<b>0,00</b>	
<b>SA3</b>	<b>Saldo (3) Nettofinanzierungssaldo (Saldo 1 + Saldo 2)</b>						<b>0,00</b>	<b>-1.900,00</b>	<b>1.900,00</b>	
<b>Finanzierungstätigkeit</b>										
<b>SU 35</b>	<b>Summe Einzahlungen aus der Finanzierungstätigkeit</b>						<b>0,00</b>	<b>0,00</b>	<b>0,00</b>	
<b>SU 36</b>	<b>Summe Auszahlungen aus der Finanzierungstätigkeit</b>						<b>0,00</b>	<b>0,00</b>	<b>0,00</b>	
<b>SA4</b>	<b>Saldo (4) Geldfluss aus der Finanzierungstätigkeit (35 - 36)</b>						<b>0,00</b>	<b>0,00</b>	<b>0,00</b>	

		MVAG MVAG VCQU		Ergebnisrechnung			Finanzierungsrechnung		
		EH	FH	RA 2025	VA 2025	RA - VA	RA 2025	VA 2025	RA - VA
<b>SA5</b>	<b>Saldo (5) Geldfluss aus der voranschlagswirksamen Gebarung (Saldo 3 + Saldo 4)</b>						<b>0,00</b>	<b>-1.900,00</b>	<b>1.900,00</b>
<b>870100</b>	<b>Energiegemeinschaft</b>								
	<b>Operative Gebarung</b>								
<b>SU 21 / 31</b>	<b>Summe Erträge / Einzahlungen operative Gebarung</b>			<b>0,00</b>	<b>0,00</b>	<b>0,00</b>	<b>0,00</b>	<b>0,00</b>	<b>0,00</b>
1/870100-728000	Entgelte für sonstige Leistungen	2225	3225	18.852,35	0,00	18.852,35	18.852,35	0,00	18.852,35
<b>SU 22 / 32</b>	<b>Summe Aufwendungen / Auszahlungen operative Gebarung</b>			<b>18.852,35</b>	<b>0,00</b>	<b>18.852,35</b>	<b>18.852,35</b>	<b>0,00</b>	<b>18.852,35</b>
<b>SA 0 / SA 1</b>	<b>(0) Nettoergebnis (21 - 22) / (1) Geldfluss operative Gebarung (31 - 32)</b>			<b>-18.852,35</b>	<b>0,00</b>	<b>-18.852,35</b>	<b>-18.852,35</b>	<b>0,00</b>	<b>-18.852,35</b>
<b>SU 23</b>	<b>Summe Haushaltsrücklagen</b>			<b>0,00</b>	<b>0,00</b>	<b>0,00</b>	<b>0,00</b>	<b>0,00</b>	<b>0,00</b>
<b>SA00</b>	<b>Nettoergebnis nach Zuw./Entn. Haushaltsrücklagen (Saldo 0 +/- SU23)</b>			<b>-18.852,35</b>	<b>0,00</b>	<b>-18.852,35</b>			
	<b>Investive Gebarung</b>								
<b>SU 33</b>	<b>Summe Einzahlungen investive Gebarung</b>						<b>0,00</b>	<b>0,00</b>	<b>0,00</b>
<b>SU 34</b>	<b>Summe Auszahlungen investive Gebarung</b>						<b>0,00</b>	<b>0,00</b>	<b>0,00</b>
<b>SA2</b>	<b>Saldo (2) Geldfluss aus der Investiven Gebarung (33 - 34)</b>						<b>0,00</b>	<b>0,00</b>	<b>0,00</b>
<b>SA3</b>	<b>Saldo (3) Nettofinanzierungssaldo (Saldo 1 + Saldo 2)</b>						<b>-18.852,35</b>	<b>0,00</b>	<b>-18.852,35</b>
	<b>Finanzierungstätigkeit</b>								
<b>SU 35</b>	<b>Summe Einzahlungen aus der Finanzierungstätigkeit</b>						<b>0,00</b>	<b>0,00</b>	<b>0,00</b>
<b>SU 36</b>	<b>Summe Auszahlungen aus der Finanzierungstätigkeit</b>						<b>0,00</b>	<b>0,00</b>	<b>0,00</b>
<b>SA4</b>	<b>Saldo (4) Geldfluss aus der Finanzierungstätigkeit (35 - 36)</b>						<b>0,00</b>	<b>0,00</b>	<b>0,00</b>
<b>SA5</b>	<b>Saldo (5) Geldfluss aus der voranschlagswirksamen Gebarung (Saldo 3 + Saldo 4)</b>						<b>-18.852,35</b>	<b>0,00</b>	<b>-18.852,35</b>

		MVAG	MVAG	VCQU	Ergebnisrechnung			Finanzierungsrechnung		
		EH	FH		RA 2025	VA 2025	RA - VA	RA 2025	VA 2025	RA - VA
<b>9 Finanzwirtschaft</b>										
<b>90</b>	<b>Gesonderte Verwaltung</b>									
<b>900</b>	<b>Gesonderte Verwaltung</b>									
<b>900000</b>	<b>Gesonderte Verwaltung</b>									
<b>Operative Gebarung</b>										
<b>SU 21 / 31</b>	<b>Summe Erträge / Einzahlungen operative Gebarung</b>				<b>0,00</b>	<b>0,00</b>	<b>0,00</b>	<b>0,00</b>	<b>0,00</b>	<b>0,00</b>
1/900000-569000	Fehlgeldentschädigung	2211	3211	20	4.104,48	4.200,00	-95,52	4.104,48	4.200,00	-95,52
1/900000-580000	Dgb für Familienbeihilfen	2212	3212	20	101,28	200,00	-98,72	101,28	200,00	-98,72
1/900000-582000	Sonst. Dgb zur Sozialen Sicherheit	2212	3212	20	822,36	900,00	-77,64	822,36	900,00	-77,64
1/900000-728000	Sonstige Leistungsentgelte an Firmen	2225	3225	24	18.730,36	15.000,00	3.730,36	18.647,99	15.000,00	3.647,99
1/900000-728010	Entgelte sonstige Leistungen EDV-IT	2225	3225		52.250,90	54.000,00	-1.749,10	50.921,12	54.000,00	-3.078,88
<b>SU 22 / 32</b>	<b>Summe Aufwendungen / Auszahlungen operative Gebarung</b>				<b>76.009,38</b>	<b>74.300,00</b>	<b>1.709,38</b>	<b>74.597,23</b>	<b>74.300,00</b>	<b>297,23</b>
<b>SA 0 / SA 1</b>	<b>(0) Nettoergebnis (21 - 22) / (1) Geldfluss operative Gebarung (31 - 32)</b>				<b>-76.009,38</b>	<b>-74.300,00</b>	<b>-1.709,38</b>	<b>-74.597,23</b>	<b>-74.300,00</b>	<b>-297,23</b>
<b>SU 23</b>	<b>Summe Haushaltsrücklagen</b>				<b>0,00</b>	<b>0,00</b>	<b>0,00</b>	<b>0,00</b>	<b>0,00</b>	<b>0,00</b>
<b>SA00</b>	<b>Nettoergebnis nach Zuw./Entn. Haushaltsrücklagen (Saldo 0 +/- SU23)</b>				<b>-76.009,38</b>	<b>-74.300,00</b>	<b>-1.709,38</b>			
<b>Investive Gebarung</b>										
<b>SU 33</b>	<b>Summe Einzahlungen investive Gebarung</b>							<b>0,00</b>	<b>0,00</b>	<b>0,00</b>
<b>SU 34</b>	<b>Summe Auszahlungen investive Gebarung</b>							<b>0,00</b>	<b>0,00</b>	<b>0,00</b>
<b>SA2</b>	<b>Saldo (2) Geldfluss aus der Investiven Gebarung (33 - 34)</b>							<b>0,00</b>	<b>0,00</b>	<b>0,00</b>
<b>SA3</b>	<b>Saldo (3) Nettofinanzierungssaldo (Saldo 1 + Saldo 2)</b>							<b>-74.597,23</b>	<b>-74.300,00</b>	<b>-297,23</b>
<b>Finanzierungstätigkeit</b>										
<b>SU 35</b>	<b>Summe Einzahlungen aus der Finanzierungstätigkeit</b>							<b>0,00</b>	<b>0,00</b>	<b>0,00</b>
<b>SU 36</b>	<b>Summe Auszahlungen aus der Finanzierungstätigkeit</b>							<b>0,00</b>	<b>0,00</b>	<b>0,00</b>
<b>SA4</b>	<b>Saldo (4) Geldfluss aus der Finanzierungstätigkeit (35 - 36)</b>							<b>0,00</b>	<b>0,00</b>	<b>0,00</b>
<b>SA5</b>	<b>Saldo (5) Geldfluss aus der voranschlagswirksamen Gebarung (Saldo 3 + Saldo 4)</b>							<b>-74.597,23</b>	<b>-74.300,00</b>	<b>-297,23</b>
<b>91</b>	<b>Kapitalvermögen und Stiftungen ohne eigene Rechtspersönlichkeit</b>									
<b>910</b>	<b>Geldverkehr</b>									
<b>910000</b>	<b>Geldverkehr</b>									
<b>Operative Gebarung</b>										
2/910000+823000	Zinsen der Giro- und Spargirokonten	2131	3131	14	23.683,61	500,00	23.183,61	23.683,61	500,00	23.183,61
2/910000+828000	Rückersätze von Aufwendungen - Steuerguthaben FA	2116	3116		18.757,58	0,00	18.757,58	18.757,58	0,00	18.757,58
2/910000+829000	Sonstige Einnahmen	2116	3116	18	3.304,02	300,00	3.004,02	3.289,49	300,00	2.989,49
<b>SU 21 / 31</b>	<b>Summe Erträge / Einzahlungen operative Gebarung</b>				<b>45.745,21</b>	<b>800,00</b>	<b>44.945,21</b>	<b>45.730,68</b>	<b>800,00</b>	<b>44.930,68</b>
1/910000-659000	Geldverkehrsspesen	2244	3244	24	2.854,64	1.000,00	1.854,64	2.854,64	1.000,00	1.854,64

		MVAG			Ergebnisrechnung			Finanzierungsrechnung		
		EH	FH	VCQU	RA 2025	VA 2025	RA - VA	RA 2025	VA 2025	RA - VA
1/910000-710000	Kapitalertragssteuer	2225	3225	24	5.916,06	100,00	5.816,06	5.916,06	100,00	5.816,06
<b>SU 22 / 32</b>	<b>Summe Aufwendungen / Auszahlungen operative Gebarung</b>				<b>8.770,70</b>	<b>1.100,00</b>	<b>7.670,70</b>	<b>8.770,70</b>	<b>1.100,00</b>	<b>7.670,70</b>
<b>SA 0 / SA 1</b>	<b>(0) Nettoergebnis (21 - 22) / (1) Geldfluss operative Gebarung (31 - 32)</b>				<b>36.974,51</b>	<b>-300,00</b>	<b>37.274,51</b>	<b>36.959,98</b>	<b>-300,00</b>	<b>37.259,98</b>
<b>SU 23</b>	<b>Summe Haushaltsrücklagen</b>				<b>0,00</b>	<b>0,00</b>	<b>0,00</b>	<b>0,00</b>	<b>0,00</b>	<b>0,00</b>
<b>SA00</b>	<b>Nettoergebnis nach Zuw./Entn. Haushaltsrücklagen (Saldo 0 +/- SU23)</b>				<b>36.974,51</b>	<b>-300,00</b>	<b>37.274,51</b>			
<b>Investive Gebarung</b>										
<b>SU 33</b>	<b>Summe Einzahlungen investive Gebarung</b>							<b>0,00</b>	<b>0,00</b>	<b>0,00</b>
<b>SU 34</b>	<b>Summe Auszahlungen investive Gebarung</b>							<b>0,00</b>	<b>0,00</b>	<b>0,00</b>
<b>SA2</b>	<b>Saldo (2) Geldfluss aus der Investiven Gebarung (33 - 34)</b>							<b>0,00</b>	<b>0,00</b>	<b>0,00</b>
<b>SA3</b>	<b>Saldo (3) Nettofinanzierungssaldo (Saldo 1 + Saldo 2)</b>							<b>36.959,98</b>	<b>-300,00</b>	<b>37.259,98</b>
<b>Finanzierungstätigkeit</b>										
<b>SU 35</b>	<b>Summe Einzahlungen aus der Finanzierungstätigkeit</b>							<b>0,00</b>	<b>0,00</b>	<b>0,00</b>
<b>SU 36</b>	<b>Summe Auszahlungen aus der Finanzierungstätigkeit</b>							<b>0,00</b>	<b>0,00</b>	<b>0,00</b>
<b>SA4</b>	<b>Saldo (4) Geldfluss aus der Finanzierungstätigkeit (35 - 36)</b>							<b>0,00</b>	<b>0,00</b>	<b>0,00</b>
<b>SA5</b>	<b>Saldo (5) Geldfluss aus der voranschlagswirksamen Gebarung (Saldo 3 + Saldo 4)</b>							<b>36.959,98</b>	<b>-300,00</b>	<b>37.259,98</b>
<b>912</b>	<b>Rücklagen (soweit nicht aufteilbar)</b>									
<b>912000</b>	<b>Rücklagen(soweit nicht Aufgeteilt)</b>									
<b>Operative Gebarung</b>										
2/912000+823000	RI-Zinsen	2131	3131	14	0,00	200,00	-200,00	0,00	200,00	-200,00
<b>SU 21 / 31</b>	<b>Summe Erträge / Einzahlungen operative Gebarung</b>				<b>0,00</b>	<b>200,00</b>	<b>-200,00</b>	<b>0,00</b>	<b>200,00</b>	<b>-200,00</b>
1/912000-710000	RI-Kest	2225	3225	24	0,00	100,00	-100,00	0,00	100,00	-100,00
<b>SU 22 / 32</b>	<b>Summe Aufwendungen / Auszahlungen operative Gebarung</b>				<b>0,00</b>	<b>100,00</b>	<b>-100,00</b>	<b>0,00</b>	<b>100,00</b>	<b>-100,00</b>
<b>SA 0 / SA 1</b>	<b>(0) Nettoergebnis (21 - 22) / (1) Geldfluss operative Gebarung (31 - 32)</b>				<b>0,00</b>	<b>100,00</b>	<b>-100,00</b>	<b>0,00</b>	<b>100,00</b>	<b>-100,00</b>
2/912000+895001	Entnahmen von allgemeinen Haushaltsrücklagen	2301			652.001,64	0,00	652.001,64	0,00	0,00	0,00
1/912000-795001	Zuweisung an allgemeine Haushaltsrücklagen	2401			394.821,91	0,00	394.821,91	0,00	0,00	0,00
<b>SU 23</b>	<b>Summe Haushaltsrücklagen</b>				<b>257.179,73</b>	<b>0,00</b>	<b>257.179,73</b>	<b>0,00</b>	<b>0,00</b>	<b>0,00</b>
<b>SA00</b>	<b>Nettoergebnis nach Zuw./Entn. Haushaltsrücklagen (Saldo 0 +/- SU23)</b>				<b>257.179,73</b>	<b>100,00</b>	<b>257.079,73</b>			
<b>Investive Gebarung</b>										
<b>SU 33</b>	<b>Summe Einzahlungen investive Gebarung</b>							<b>0,00</b>	<b>0,00</b>	<b>0,00</b>
<b>SU 34</b>	<b>Summe Auszahlungen investive Gebarung</b>							<b>0,00</b>	<b>0,00</b>	<b>0,00</b>
<b>SA2</b>	<b>Saldo (2) Geldfluss aus der Investiven Gebarung (33 - 34)</b>							<b>0,00</b>	<b>0,00</b>	<b>0,00</b>
<b>SA3</b>	<b>Saldo (3) Nettofinanzierungssaldo (Saldo 1 + Saldo 2)</b>							<b>0,00</b>	<b>100,00</b>	<b>-100,00</b>
<b>Finanzierungstätigkeit</b>										
<b>SU 35</b>	<b>Summe Einzahlungen aus der Finanzierungstätigkeit</b>							<b>0,00</b>	<b>0,00</b>	<b>0,00</b>
<b>SU 36</b>	<b>Summe Auszahlungen aus der Finanzierungstätigkeit</b>							<b>0,00</b>	<b>0,00</b>	<b>0,00</b>

		MVAG			Ergebnisrechnung			Finanzierungsrechnung		
		EH	FH	VCQU	RA 2025	VA 2025	RA - VA	RA 2025	VA 2025	RA - VA
<b>SA4</b>	<b>Saldo (4) Geldfluss aus der Finanzierungstätigkeit (35 – 36)</b>							<b>0,00</b>	<b>0,00</b>	<b>0,00</b>
<b>SA5</b>	<b>Saldo (5) Geldfluss aus der voranschlagswirksamen Gebarung (Saldo 3 + Saldo 4)</b>							<b>0,00</b>	<b>100,00</b>	<b>-100,00</b>
<b>92</b>	<b>Öffentliche Abgaben</b>									
<b>920</b>	<b>Ausschließliche Gemeindeabgaben</b>									
<b>920000</b>	<b>Ausschließliche Gemeindeabgaben</b>									
	<b>Operative Gebarung</b>									
2/920000+816000	Kostenbeiträge (Kostenersätze) für sonstige Leistungen - NÖ Seuchenvorsorgeabg.	2114	3114	13	244,34	300,00	-55,66	244,34	300,00	-55,66
2/920000+830000	Grundsteuer A	2111	3111	10	6.735,47	7.200,00	-464,53	6.452,29	7.200,00	-747,71
2/920000+831000	Grundsteuer B	2111	3111	10	89.498,95	87.000,00	2.498,95	86.920,60	87.000,00	-79,40
2/920000+833000	Kommunalsteuer	2111	3111	10	30.879,15	30.000,00	879,15	31.529,70	30.000,00	1.529,70
2/920000+838000	Hundeabgabe	2111	3111	10	2.318,10	2.500,00	-181,90	2.313,10	2.500,00	-186,90
2/920000+841000	Gebrauchsabgabe	2111	3111	10	22.701,00	19.300,00	3.401,00	22.701,00	19.300,00	3.401,00
2/920000+849000	Nebensprüche (Mahngebühren Etc.)	2111	3111	10	410,46	500,00	-89,54	1.052,36	500,00	552,36
2/920000+849100	Nebengebühren Gem.Abg.Einh.Verband	2111	3111	10	111,00	200,00	-89,00	140,00	200,00	-60,00
2/920000+850000	Aufschliessungsabgabe und Aufschliessungsergänzungsabgabe	2111	3111	10	87.667,58	43.400,00	44.267,58	112.785,58	43.400,00	69.385,58
2/920000+856000	Verwaltungsabgaben (Standesamtsgeb.)	2111	3111	10	9.332,37	3.500,00	5.832,37	9.561,57	3.500,00	6.061,57
2/920000+857000	Kommissionsgebühren	2111	3111	10	524,40	300,00	224,40	552,00	300,00	252,00
<b>SU 21 / 31</b>	<b>Summe Erträge / Einzahlungen operative Gebarung</b>				<b>250.422,82</b>	<b>194.200,00</b>	<b>56.222,82</b>	<b>274.252,54</b>	<b>194.200,00</b>	<b>80.052,54</b>
1/920000-690000	Abschreibung von Forderungen (Schadensfälle)	2225			40,50	0,00	40,50	0,00	0,00	0,00
1/920000-752000	Kosten d.Abgabeneinhebung	2231	3231	26	4.011,10	4.000,00	11,10	4.011,10	4.000,00	11,10
<b>SU 22 / 32</b>	<b>Summe Aufwendungen / Auszahlungen operative Gebarung</b>				<b>4.051,60</b>	<b>4.000,00</b>	<b>51,60</b>	<b>4.011,10</b>	<b>4.000,00</b>	<b>11,10</b>
<b>SA 0 / SA 1</b>	<b>(0) Nettoergebnis (21 - 22) / (1) Geldfluss operative Gebarung (31 – 32)</b>				<b>246.371,22</b>	<b>190.200,00</b>	<b>56.171,22</b>	<b>270.241,44</b>	<b>190.200,00</b>	<b>80.041,44</b>
<b>SU 23</b>	<b>Summe Haushaltsrücklagen</b>				<b>0,00</b>	<b>0,00</b>	<b>0,00</b>	<b>0,00</b>	<b>0,00</b>	<b>0,00</b>
<b>SA00</b>	<b>Nettoergebnis nach Zuw./Entn. Haushaltsrücklagen (Saldo 0 +/- SU23)</b>				<b>246.371,22</b>	<b>190.200,00</b>	<b>56.171,22</b>			
	<b>Investive Gebarung</b>									
<b>SU 33</b>	<b>Summe Einzahlungen investive Gebarung</b>							<b>0,00</b>	<b>0,00</b>	<b>0,00</b>
<b>SU 34</b>	<b>Summe Auszahlungen investive Gebarung</b>							<b>0,00</b>	<b>0,00</b>	<b>0,00</b>
<b>SA2</b>	<b>Saldo (2) Geldfluss aus der Investiven Gebarung (33 – 34)</b>							<b>0,00</b>	<b>0,00</b>	<b>0,00</b>
<b>SA3</b>	<b>Saldo (3) Nettofinanzierungssaldo (Saldo 1 + Saldo 2)</b>							<b>270.241,44</b>	<b>190.200,00</b>	<b>80.041,44</b>
	<b>Finanzierungstätigkeit</b>									
<b>SU 35</b>	<b>Summe Einzahlungen aus der Finanzierungstätigkeit</b>							<b>0,00</b>	<b>0,00</b>	<b>0,00</b>
<b>SU 36</b>	<b>Summe Auszahlungen aus der Finanzierungstätigkeit</b>							<b>0,00</b>	<b>0,00</b>	<b>0,00</b>
<b>SA4</b>	<b>Saldo (4) Geldfluss aus der Finanzierungstätigkeit (35 – 36)</b>							<b>0,00</b>	<b>0,00</b>	<b>0,00</b>

		MVAG			Ergebnisrechnung			Finanzierungsrechnung		
		EH	FH	VCQU	RA 2025	VA 2025	RA - VA	RA 2025	VA 2025	RA - VA
<b>SA5</b>	<b>Saldo (5) Geldfluss aus der voranschlagswirksamen Gebarung (Saldo 3 + Saldo 4)</b>							<b>270.241,44</b>	<b>190.200,00</b>	<b>80.041,44</b>
<b>921</b>	<b>Zwischen Ländern und Gemeinden geteilte Abgaben</b>									
<b>921000</b>	<b>Zwischen Ländern und Gemeinden geteilte Abgaben</b>									
<b>Operative Gebarung</b>										
2/921000+861000	Transfers von Ländern, Landesfonds und Landeskammern	2121	3121	15	5.627,16	0,00	5.627,16	5.627,16	0,00	5.627,16
<b>SU 21 / 31</b>	<b>Summe Erträge / Einzahlungen operative Gebarung</b>				<b>5.627,16</b>	<b>0,00</b>	<b>5.627,16</b>	<b>5.627,16</b>	<b>0,00</b>	<b>5.627,16</b>
<b>SU 22 / 32</b>	<b>Summe Aufwendungen / Auszahlungen operative Gebarung</b>				<b>0,00</b>	<b>0,00</b>	<b>0,00</b>	<b>0,00</b>	<b>0,00</b>	<b>0,00</b>
<b>SA 0 / SA 1</b>	<b>(0) Nettoergebnis (21 - 22) / (1) Geldfluss operative Gebarung (31 - 32)</b>				<b>5.627,16</b>	<b>0,00</b>	<b>5.627,16</b>	<b>5.627,16</b>	<b>0,00</b>	<b>5.627,16</b>
<b>SU 23</b>	<b>Summe Haushaltsrücklagen</b>				<b>0,00</b>	<b>0,00</b>	<b>0,00</b>	<b>0,00</b>	<b>0,00</b>	<b>0,00</b>
<b>SA00</b>	<b>Nettoergebnis nach Zuw./Entn. Haushaltsrücklagen (Saldo 0 +/- SU23)</b>				<b>5.627,16</b>	<b>0,00</b>	<b>5.627,16</b>			
<b>Investive Gebarung</b>										
<b>SU 33</b>	<b>Summe Einzahlungen investive Gebarung</b>							<b>0,00</b>	<b>0,00</b>	<b>0,00</b>
<b>SU 34</b>	<b>Summe Auszahlungen investive Gebarung</b>							<b>0,00</b>	<b>0,00</b>	<b>0,00</b>
<b>SA2</b>	<b>Saldo (2) Geldfluss aus der Investiven Gebarung (33 - 34)</b>							<b>0,00</b>	<b>0,00</b>	<b>0,00</b>
<b>SA3</b>	<b>Saldo (3) Nettofinanzierungssaldo (Saldo 1 + Saldo 2)</b>							<b>5.627,16</b>	<b>0,00</b>	<b>5.627,16</b>
<b>Finanzierungstätigkeit</b>										
<b>SU 35</b>	<b>Summe Einzahlungen aus der Finanzierungstätigkeit</b>							<b>0,00</b>	<b>0,00</b>	<b>0,00</b>
<b>SU 36</b>	<b>Summe Auszahlungen aus der Finanzierungstätigkeit</b>							<b>0,00</b>	<b>0,00</b>	<b>0,00</b>
<b>SA4</b>	<b>Saldo (4) Geldfluss aus der Finanzierungstätigkeit (35 - 36)</b>							<b>0,00</b>	<b>0,00</b>	<b>0,00</b>
<b>SA5</b>	<b>Saldo (5) Geldfluss aus der voranschlagswirksamen Gebarung (Saldo 3 + Saldo 4)</b>							<b>5.627,16</b>	<b>0,00</b>	<b>5.627,16</b>
<b>925</b>	<b>Ertragsanteile an gemeinschaftlichen Bundesabgaben</b>									
<b>925000</b>	<b>Ertragsanteile an Gemeinsch. Bundesabg.</b>									
<b>Operative Gebarung</b>										
2/925000+859400	Ertragsanteile nach Bvs	2112	3112	11	996.742,03	987.000,00	9.742,03	996.742,03	987.000,00	9.742,03
<b>SU 21 / 31</b>	<b>Summe Erträge / Einzahlungen operative Gebarung</b>				<b>996.742,03</b>	<b>987.000,00</b>	<b>9.742,03</b>	<b>996.742,03</b>	<b>987.000,00</b>	<b>9.742,03</b>
<b>SU 22 / 32</b>	<b>Summe Aufwendungen / Auszahlungen operative Gebarung</b>				<b>0,00</b>	<b>0,00</b>	<b>0,00</b>	<b>0,00</b>	<b>0,00</b>	<b>0,00</b>
<b>SA 0 / SA 1</b>	<b>(0) Nettoergebnis (21 - 22) / (1) Geldfluss operative Gebarung (31 - 32)</b>				<b>996.742,03</b>	<b>987.000,00</b>	<b>9.742,03</b>	<b>996.742,03</b>	<b>987.000,00</b>	<b>9.742,03</b>
<b>SU 23</b>	<b>Summe Haushaltsrücklagen</b>				<b>0,00</b>	<b>0,00</b>	<b>0,00</b>	<b>0,00</b>	<b>0,00</b>	<b>0,00</b>
<b>SA00</b>	<b>Nettoergebnis nach Zuw./Entn. Haushaltsrücklagen (Saldo 0 +/- SU23)</b>				<b>996.742,03</b>	<b>987.000,00</b>	<b>9.742,03</b>			
<b>Investive Gebarung</b>										
<b>SU 33</b>	<b>Summe Einzahlungen investive Gebarung</b>							<b>0,00</b>	<b>0,00</b>	<b>0,00</b>
<b>SU 34</b>	<b>Summe Auszahlungen investive Gebarung</b>							<b>0,00</b>	<b>0,00</b>	<b>0,00</b>
<b>SA2</b>	<b>Saldo (2) Geldfluss aus der Investiven Gebarung (33 - 34)</b>							<b>0,00</b>	<b>0,00</b>	<b>0,00</b>
<b>SA3</b>	<b>Saldo (3) Nettofinanzierungssaldo (Saldo 1 + Saldo 2)</b>							<b>996.742,03</b>	<b>987.000,00</b>	<b>9.742,03</b>

		MVAG	MVAG	VCQU	Ergebnisrechnung			Finanzierungsrechnung		
		EH	FH		RA 2025	VA 2025	RA - VA	RA 2025	VA 2025	RA - VA
<b>Finanzierungstätigkeit</b>										
SU 35	Summe Einzahlungen aus der Finanzierungstätigkeit							0,00	0,00	0,00
SU 36	Summe Auszahlungen aus der Finanzierungstätigkeit							0,00	0,00	0,00
SA4	Saldo (4) Geldfluss aus der Finanzierungstätigkeit (35 – 36)							0,00	0,00	0,00
SA5	Saldo (5) Geldfluss aus der voranschlagswirksamen Gebarung (Saldo 3 + Saldo 4)							996.742,03	987.000,00	9.742,03
<b>94 Finanzzuweisungen und Zuschüsse</b>										
<b>940 Bedarfszuweisungen</b>										
<b>940000 Bedarfszuweisungen</b>										
<b>Operative Gebarung</b>										
2/940000+861000	Bedarfszuweisungen I	2121	3121	15	90.276,86	87.500,00	2.776,86	90.276,86	87.500,00	2.776,86
2/940000+871100	Kapitaltransfers aus Gemeinde-Bedarfszuweisungsmittel II - Entlastungspaket	2121	3121	33	170.000,00	160.000,00	10.000,00	170.000,00	160.000,00	10.000,00
SU 21 / 31	Summe Erträge / Einzahlungen operative Gebarung				260.276,86	247.500,00	12.776,86	260.276,86	247.500,00	12.776,86
SU 22 / 32	Summe Aufwendungen / Auszahlungen operative Gebarung				0,00	0,00	0,00	0,00	0,00	0,00
SA 0 / SA 1	(0) Nettoergebnis (21 - 22) / (1) Geldfluss operative Gebarung (31 – 32)				260.276,86	247.500,00	12.776,86	260.276,86	247.500,00	12.776,86
SU 23	Summe Haushaltsrücklagen				0,00	0,00	0,00	0,00	0,00	0,00
SA00	Nettoergebnis nach Zuw./Entn. Haushaltsrücklagen (Saldo 0 +/- SU23)				260.276,86	247.500,00	12.776,86			
<b>Investive Gebarung</b>										
SU 33	Summe Einzahlungen investive Gebarung							0,00	0,00	0,00
SU 34	Summe Auszahlungen investive Gebarung							0,00	0,00	0,00
SA2	Saldo (2) Geldfluss aus der Investiven Gebarung (33 – 34)							0,00	0,00	0,00
SA3	Saldo (3) Nettofinanzierungssaldo (Saldo 1 + Saldo 2)							260.276,86	247.500,00	12.776,86
<b>Finanzierungstätigkeit</b>										
SU 35	Summe Einzahlungen aus der Finanzierungstätigkeit							0,00	0,00	0,00
SU 36	Summe Auszahlungen aus der Finanzierungstätigkeit							0,00	0,00	0,00
SA4	Saldo (4) Geldfluss aus der Finanzierungstätigkeit (35 – 36)							0,00	0,00	0,00
SA5	Saldo (5) Geldfluss aus der voranschlagswirksamen Gebarung (Saldo 3 + Saldo 4)							260.276,86	247.500,00	12.776,86
<b>941 Sonstige Finanzzuweisungen nach dem FAG</b>										
<b>941000 Finanzzuweisung nach dem FAG</b>										
<b>Operative Gebarung</b>										
2/941000+860000	Finanzzuweisungen des Bundes N. §21 Fag	2121	3121	15	144.349,00	144.200,00	149,00	144.349,00	144.200,00	149,00
2/941000+860100	Transfers von Bund, §28	2121	3121		27.409,00	27.400,00	9,00	27.409,00	27.400,00	9,00
SU 21 / 31	Summe Erträge / Einzahlungen operative Gebarung				171.758,00	171.600,00	158,00	171.758,00	171.600,00	158,00

	MVAG	MVAG	VCQU	Ergebnisrechnung			Finanzierungsrechnung				
				EH	FH	RA 2025	VA 2025	RA - VA	RA 2025	VA 2025	RA - VA
SU 22 / 32						0,00	0,00	0,00	0,00	0,00	0,00
SA 0 / SA 1						171.758,00	171.600,00	158,00	171.758,00	171.600,00	158,00
SU 23						0,00	0,00	0,00	0,00	0,00	0,00
SA00						171.758,00	171.600,00	158,00			
<b>Investive Gebarung</b>											
SU 33									0,00	0,00	0,00
SU 34									0,00	0,00	0,00
SA2									0,00	0,00	0,00
SA3									171.758,00	171.600,00	158,00
<b>Finanzierungstätigkeit</b>											
SU 35									0,00	0,00	0,00
SU 36									0,00	0,00	0,00
SA4									0,00	0,00	0,00
SA5									171.758,00	171.600,00	158,00
945											
945000											
<b>Operative Gebarung</b>											
2/945000+860000				2121	3121	4.400,00	5.000,00	-600,00	4.400,00	5.000,00	-600,00
SU 21 / 31						4.400,00	5.000,00	-600,00	4.400,00	5.000,00	-600,00
SU 22 / 32						0,00	0,00	0,00	0,00	0,00	0,00
SA 0 / SA 1						4.400,00	5.000,00	-600,00	4.400,00	5.000,00	-600,00
SU 23						0,00	0,00	0,00	0,00	0,00	0,00
SA00						4.400,00	5.000,00	-600,00			
<b>Investive Gebarung</b>											
SU 33									0,00	0,00	0,00
SU 34									0,00	0,00	0,00
SA2									0,00	0,00	0,00
SA3									4.400,00	5.000,00	-600,00
<b>Finanzierungstätigkeit</b>											
SU 35									0,00	0,00	0,00
SU 36									0,00	0,00	0,00
SA4									0,00	0,00	0,00
SA5									4.400,00	5.000,00	-600,00

	MVAG	MVAG	VCQU	Ergebnisrechnung			Finanzierungsrechnung			
				EH	FH		RA 2025	VA 2025	RA - VA	RA 2025
<b>99</b>	<b>Jahresergebnis, Übergabe und Übernahme des Jahresergebnisses, Abwicklung der Vorjahre</b>									
<b>990</b>	<b>Überschüsse und Abgänge (soweit nicht zugeordnet)</b>									
<b>990000</b>	<b>Übersch. u. Abgänge(soweit nicht Zugeo.)</b>									
<b>Operative Gebarung</b>										
SU 21 / 31	Summe Erträge / Einzahlungen operative Gebarung			0,00	0,00	0,00	0,00	0,00	0,00	
SU 22 / 32	Summe Aufwendungen / Auszahlungen operative Gebarung			0,00	0,00	0,00	0,00	0,00	0,00	
SA 0 / SA 1	(0) Nettoergebnis (21 - 22) / (1) Geldfluss operative Gebarung (31 - 32)			0,00	0,00	0,00	0,00	0,00	0,00	
2/990000+895077	Entnahmen von allgemeinen Haushaltsrücklagen	2301		0,00	91.800,00	-91.800,00	0,00	0,00	0,00	
1/990000-795077	Zuweisung an allgemeine Haushaltsrücklagen	2401		409.521,04	0,00	409.521,04	0,00	0,00	0,00	
SU 23	Summe Haushaltsrücklagen			-409.521,04	91.800,00	-501.321,04	0,00	0,00	0,00	
SA00	Nettoergebnis nach Zuw./Entn. Haushaltsrücklagen (Saldo 0 +/- SU23)			-409.521,04	91.800,00	-501.321,04				
<b>Investive Gebarung</b>										
SU 33	Summe Einzahlungen investive Gebarung						0,00	0,00	0,00	
SU 34	Summe Auszahlungen investive Gebarung						0,00	0,00	0,00	
SA2	Saldo (2) Geldfluss aus der Investiven Gebarung (33 - 34)						0,00	0,00	0,00	
SA3	Saldo (3) Nettofinanzierungssaldo (Saldo 1 + Saldo 2)						0,00	0,00	0,00	
<b>Finanzierungstätigkeit</b>										
SU 35	Summe Einzahlungen aus der Finanzierungstätigkeit						0,00	0,00	0,00	
SU 36	Summe Auszahlungen aus der Finanzierungstätigkeit						0,00	0,00	0,00	
SA4	Saldo (4) Geldfluss aus der Finanzierungstätigkeit (35 - 36)						0,00	0,00	0,00	
SA5	Saldo (5) Geldfluss aus der voranschlagswirksamen Gebarung (Saldo 3 + Saldo 4)						0,00	0,00	0,00	
<b>991</b>	<b>Rückersetzte, nicht absetzbare Einnahmen und Ausgaben (soweit nicht aufteilbar)</b>									
<b>991000</b>	<b>Rückersätze, nicht Absetzbare Einn./Ausg</b>									
<b>Operative Gebarung</b>										
2/991000+828000	Rückersätze von Aufwendungen	2116	3116	18	0,00	3.000,00	-3.000,00	0,00	3.000,00	-3.000,00
SU 21 / 31	Summe Erträge / Einzahlungen operative Gebarung			0,00	3.000,00	-3.000,00	0,00	3.000,00	-3.000,00	
SU 22 / 32	Summe Aufwendungen / Auszahlungen operative Gebarung			0,00	0,00	0,00	0,00	0,00	0,00	
SA 0 / SA 1	(0) Nettoergebnis (21 - 22) / (1) Geldfluss operative Gebarung (31 - 32)			0,00	3.000,00	-3.000,00	0,00	3.000,00	-3.000,00	
SU 23	Summe Haushaltsrücklagen			0,00	0,00	0,00	0,00	0,00	0,00	
SA00	Nettoergebnis nach Zuw./Entn. Haushaltsrücklagen (Saldo 0 +/- SU23)			0,00	3.000,00	-3.000,00				
<b>Investive Gebarung</b>										
SU 33	Summe Einzahlungen investive Gebarung						0,00	0,00	0,00	
SU 34	Summe Auszahlungen investive Gebarung						0,00	0,00	0,00	
SA2	Saldo (2) Geldfluss aus der Investiven Gebarung (33 - 34)						0,00	0,00	0,00	

		MVAG		VCQU	Ergebnisrechnung			Finanzierungsrechnung		
		EH	FH		RA 2025	VA 2025	RA - VA	RA 2025	VA 2025	RA - VA
SA3	Saldo (3) Nettofinanzierungssaldo (Saldo 1 + Saldo 2)							0,00	3.000,00	-3.000,00
<b>Finanzierungstätigkeit</b>										
SU 35	Summe Einzahlungen aus der Finanzierungstätigkeit							0,00	0,00	0,00
SU 36	Summe Auszahlungen aus der Finanzierungstätigkeit							0,00	0,00	0,00
SA4	Saldo (4) Geldfluss aus der Finanzierungstätigkeit (35 – 36)							0,00	0,00	0,00
SA5	Saldo (5) Geldfluss aus der voranschlagswirksamen Gebarung (Saldo 3 + Saldo 4)							0,00	3.000,00	-3.000,00
992	Abgänge an Kassenausgaberesten und Ausfälle an Kasseneinnahmeresten (soweit nicht aufteilbar)									
992000	Haftrücklässe Kassenausgabe (P2019)									
<b>Operative Gebarung</b>										
SU 21 / 31	Summe Erträge / Einzahlungen operative Gebarung				0,00	0,00	0,00	0,00	0,00	0,00
1/992000-722000	Rückersätze von Erträgen		2225	3225	585,23	0,00	585,23	585,23	0,00	585,23
SU 22 / 32	Summe Aufwendungen / Auszahlungen operative Gebarung				585,23	0,00	585,23	585,23	0,00	585,23
SA 0 / SA 1	(0) Nettoergebnis (21 - 22) / (1) Geldfluss operative Gebarung (31 – 32)				-585,23	0,00	-585,23	-585,23	0,00	-585,23
SU 23	Summe Haushaltsrücklagen				0,00	0,00	0,00	0,00	0,00	0,00
SA00	Nettoergebnis nach Zuw./Entn. Haushaltsrücklagen (Saldo 0 +/- SU23)				-585,23	0,00	-585,23			
<b>Investive Gebarung</b>										
SU 33	Summe Einzahlungen investive Gebarung							0,00	0,00	0,00
SU 34	Summe Auszahlungen investive Gebarung							0,00	0,00	0,00
SA2	Saldo (2) Geldfluss aus der Investiven Gebarung (33 – 34)							0,00	0,00	0,00
SA3	Saldo (3) Nettofinanzierungssaldo (Saldo 1 + Saldo 2)							-585,23	0,00	-585,23
<b>Finanzierungstätigkeit</b>										
SU 35	Summe Einzahlungen aus der Finanzierungstätigkeit							0,00	0,00	0,00
SU 36	Summe Auszahlungen aus der Finanzierungstätigkeit							0,00	0,00	0,00
SA4	Saldo (4) Geldfluss aus der Finanzierungstätigkeit (35 – 36)							0,00	0,00	0,00
SA5	Saldo (5) Geldfluss aus der voranschlagswirksamen Gebarung (Saldo 3 + Saldo 4)							-585,23	0,00	-585,23

Beschluss\_26.03.2026

Nachweis der Investitionstätigkeit



Vorhaben	Vorhabensbezeichnung		RA 2025	VA 2025	RA - VA	RA Vorjahre	RA Gesamt
Konto	Bezeichnung						
<b>1002110</b>	<b>Volksschule Umbau (2023 bis 2026)</b>						
	<b>Auszahlungen - Investitionen - Mittelverwendung</b>		<b>0,00</b>	<b>10.000,00</b>	<b>-10.000,00</b>	<b>17.454,90</b>	<b>17.454,90</b>
	<b>Anschaffungs- oder Herstellungskosten</b>		<b>0,00</b>	<b>10.000,00</b>	<b>-10.000,00</b>	<b>17.454,90</b>	<b>17.454,90</b>
	5/211000-000000	Bebaute Grundstücke	0,00	10.000,00	-10.000,00	17.454,90	17.454,90
	<b>Einzahlungen - Finanzierung - Mittelaufbringung</b>		<b>0,00</b>	<b>0,00</b>	<b>0,00</b>	<b>17.454,90</b>	<b>17.454,90</b>
	<b>Mittel aus Geldfluss aus der operativen Gebarung</b>		<b>0,00</b>	<b>0,00</b>	<b>0,00</b>	<b>0,00</b>	<b>0,00</b>
	<b>Bedarfszuweisungen/KTZ</b>		<b>0,00</b>	<b>0,00</b>	<b>0,00</b>	<b>0,00</b>	<b>0,00</b>
	<b>Haushaltsrücklagen/Zahlungsmittelreserven</b>		<b>0,00</b>	<b>0,00</b>	<b>0,00</b>	<b>17.454,90</b>	<b>17.454,90</b>
	6/211000+895001	Entnahmen von allgemeinen Haushaltsrücklagen	0,00	0,00	0,00	17.454,90	17.454,90
	<b>Sonstige Kapitaltransfers und Subventionen</b>		<b>0,00</b>	<b>0,00</b>	<b>0,00</b>	<b>0,00</b>	<b>0,00</b>
	<b>Darlehen/Innere Darlehen</b>		<b>0,00</b>	<b>0,00</b>	<b>0,00</b>	<b>0,00</b>	<b>0,00</b>
	<b>Finanzierungsleasing</b>		<b>0,00</b>	<b>0,00</b>	<b>0,00</b>	<b>0,00</b>	<b>0,00</b>
	<b>Veräußerung langfristiges Vermögen und Sonstiges</b>		<b>0,00</b>	<b>0,00</b>	<b>0,00</b>	<b>0,00</b>	<b>0,00</b>
<b>Finanzierungsergebnis 1002110</b>			<b>0,00</b>	<b>-10.000,00</b>	<b>10.000,00</b>	<b>0,00</b>	<b>0,00</b>
offene Verbindlichkeiten			0,00				
offene Forderungen			0,00				

Vorhaben	Vorhabensbezeichnung		RA 2025	VA 2025	RA - VA	RA Vorjahre	RA Gesamt
Konto	Bezeichnung						
<b>1002401</b>	<b>Kindergartenumbau/Erweiterung (2023 bis 2099)</b>						
	<b>Auszahlungen - Investitionen - Mittelverwendung</b>		<b>0,00</b>	<b>10.000,00</b>	<b>-10.000,00</b>	<b>0,00</b>	<b>0,00</b>
	<b>Anschaffungs- oder Herstellungskosten</b>		<b>0,00</b>	<b>10.000,00</b>	<b>-10.000,00</b>	<b>0,00</b>	<b>0,00</b>
5/240001-000000	Bebaute Grundstücke		0,00	10.000,00	-10.000,00	0,00	0,00
	<b>Einzahlungen - Finanzierung - Mittelaufbringung</b>		<b>17.151,47</b>	<b>0,00</b>	<b>17.151,47</b>	<b>0,00</b>	<b>17.151,47</b>
	<b>Mittel aus Geldfluss aus der operativen Gebarung</b>		<b>0,00</b>	<b>0,00</b>	<b>0,00</b>	<b>0,00</b>	<b>0,00</b>
	<b>Bedarfszuweisungen/KTZ</b>		<b>0,00</b>	<b>0,00</b>	<b>0,00</b>	<b>0,00</b>	<b>0,00</b>
	<b>Haushaltsrücklagen/Zahlungsmittelreserven</b>		<b>0,00</b>	<b>0,00</b>	<b>0,00</b>	<b>0,00</b>	<b>0,00</b>
	<b>Sonstige Kapitaltransfers und Subventionen</b>		<b>17.151,47</b>	<b>0,00</b>	<b>17.151,47</b>	<b>0,00</b>	<b>17.151,47</b>
6/240001+300742	Kapitaltransfers von Bund, Bundesfonds und Bundeskammern		17.151,47	0,00	17.151,47	0,00	17.151,47
	<b>Darlehen/Innere Darlehen</b>		<b>0,00</b>	<b>0,00</b>	<b>0,00</b>	<b>0,00</b>	<b>0,00</b>
	<b>Finanzierungsleasing</b>		<b>0,00</b>	<b>0,00</b>	<b>0,00</b>	<b>0,00</b>	<b>0,00</b>
	<b>Veräußerung langfristiges Vermögen und Sonstiges</b>		<b>0,00</b>	<b>0,00</b>	<b>0,00</b>	<b>0,00</b>	<b>0,00</b>
<b>Finanzierungsergebnis 1002401</b>			<b>17.151,47</b>	<b>-10.000,00</b>	<b>27.151,47</b>	<b>0,00</b>	<b>17.151,47</b>
	offene Verbindlichkeiten		0,00				
	offene Forderungen		0,00				

Vorhaben	Vorhabensbezeichnung		RA 2025	VA 2025	RA - VA	RA Vorjahre	RA Gesamt
Konto	Bezeichnung						
<b>1002902</b>	<b>Gemeindehaus Umbau (2019 bis 2026)</b>						
	<b>Auszahlungen - Investitionen - Mittelverwendung</b>		<b>0,00</b>	<b>0,00</b>	<b>0,00</b>	<b>200.000,00</b>	<b>200.000,00</b>
	<b>Anschaffungs- oder Herstellungskosten</b>		<b>0,00</b>	<b>0,00</b>	<b>0,00</b>	<b>200.000,00</b>	<b>200.000,00</b>
	5/029020-795001	Zuweisungen an allgemeine Haushaltsrücklagen	0,00	0,00	0,00	200.000,00	200.000,00
	<b>Einzahlungen - Finanzierung - Mittelaufbringung</b>		<b>0,00</b>	<b>0,00</b>	<b>0,00</b>	<b>200.000,00</b>	<b>200.000,00</b>
	<b>Mittel aus Geldfluss aus der operativen Gebarung</b>		<b>0,00</b>	<b>0,00</b>	<b>0,00</b>	<b>200.000,00</b>	<b>200.000,00</b>
	6/029020+829960	Ist Überschuss aus 2019	0,00	0,00	0,00	200.000,00	200.000,00
	<b>Bedarfszuweisungen/KTZ</b>		<b>0,00</b>	<b>0,00</b>	<b>0,00</b>	<b>0,00</b>	<b>0,00</b>
	<b>Haushaltsrücklagen/Zahlungsmittelreserven</b>		<b>0,00</b>	<b>0,00</b>	<b>0,00</b>	<b>0,00</b>	<b>0,00</b>
	<b>Sonstige Kapitaltransfers und Subventionen</b>		<b>0,00</b>	<b>0,00</b>	<b>0,00</b>	<b>0,00</b>	<b>0,00</b>
	<b>Darlehen/Innere Darlehen</b>		<b>0,00</b>	<b>0,00</b>	<b>0,00</b>	<b>0,00</b>	<b>0,00</b>
	<b>Finanzierungsleasing</b>		<b>0,00</b>	<b>0,00</b>	<b>0,00</b>	<b>0,00</b>	<b>0,00</b>
	<b>Veräußerung langfristiges Vermögen und Sonstiges</b>		<b>0,00</b>	<b>0,00</b>	<b>0,00</b>	<b>0,00</b>	<b>0,00</b>
<b>Finanzierungsergebnis 1002902</b>			<b>0,00</b>	<b>0,00</b>	<b>0,00</b>	<b>0,00</b>	<b>0,00</b>
	offene Verbindlichkeiten		0,00				
	offene Forderungen		0,00				

Vorhaben	Vorhabensbezeichnung		RA 2025	VA 2025	RA - VA	RA Vorjahre	RA Gesamt
Konto	Bezeichnung						
<b>1008150</b>	<b>Spielplatz (2022 bis 2025)</b>						
	<b>Auszahlungen - Investitionen - Mittelverwendung</b>		<b>0,00</b>	<b>0,00</b>	<b>0,00</b>	<b>92.654,96</b>	<b>92.654,96</b>
	<b>Anschaffungs- oder Herstellungskosten</b>		<b>0,00</b>	<b>0,00</b>	<b>0,00</b>	<b>92.654,96</b>	<b>92.654,96</b>
	5/815000-006000	Sonstige Grundstückseinrichtungen	0,00	0,00	0,00	92.654,96	92.654,96
	<b>Einzahlungen - Finanzierung - Mittelaufbringung</b>		<b>0,00</b>	<b>0,00</b>	<b>0,00</b>	<b>92.654,96</b>	<b>92.654,96</b>
	<b>Mittel aus Geldfluss aus der operativen Gebarung</b>		<b>0,00</b>	<b>0,00</b>	<b>0,00</b>	<b>0,00</b>	<b>0,00</b>
	<b>Bedarfszuweisungen/KTZ</b>		<b>0,00</b>	<b>0,00</b>	<b>0,00</b>	<b>10.000,00</b>	<b>10.000,00</b>
	6/815000+301000	Kapitaltransfers von Ländern, Landesfonds und Landeskammern	0,00	0,00	0,00	10.000,00	10.000,00
	<b>Haushaltsrücklagen/Zahlungsmittelreserven</b>		<b>0,00</b>	<b>0,00</b>	<b>0,00</b>	<b>58.460,22</b>	<b>58.460,22</b>
	6/815000+895001	Entnahmen von allgemeinen Haushaltsrücklagen	0,00	0,00	0,00	58.460,22	58.460,22
	<b>Sonstige Kapitaltransfers und Subventionen</b>		<b>0,00</b>	<b>0,00</b>	<b>0,00</b>	<b>24.194,74</b>	<b>24.194,74</b>
	6/815000+307000	Kapitaltransfers von privaten Haushalten und privaten Organisationen ohne Erwerbszweck und andere	0,00	0,00	0,00	24.194,74	24.194,74
	<b>Darlehen/Innere Darlehen</b>		<b>0,00</b>	<b>0,00</b>	<b>0,00</b>	<b>0,00</b>	<b>0,00</b>
	<b>Finanzierungsleasing</b>		<b>0,00</b>	<b>0,00</b>	<b>0,00</b>	<b>0,00</b>	<b>0,00</b>
	<b>Veräußerung langfristiges Vermögen und Sonstiges</b>		<b>0,00</b>	<b>0,00</b>	<b>0,00</b>	<b>0,00</b>	<b>0,00</b>
<b>Finanzierungsergebnis 1008150</b>			<b>0,00</b>	<b>0,00</b>	<b>0,00</b>	<b>0,00</b>	<b>0,00</b>
	offene Verbindlichkeiten		0,00				
	offene Forderungen		0,00				

Vorhaben	Vorhabensbezeichnung		RA 2025	VA 2025	RA - VA	RA Vorjahre	RA Gesamt
Konto	Bezeichnung						
<b>1008501</b>	<b>WVA Hochbehälter (2025 bis 2028)</b>						
	<b>Auszahlungen - Investitionen - Mittelverwendung</b>		<b>869,65</b>	<b>6.500,00</b>	<b>-5.630,35</b>	<b>0,00</b>	<b>869,65</b>
	<b>Anschaffungs- oder Herstellungskosten</b>		<b>869,65</b>	<b>6.500,00</b>	<b>-5.630,35</b>	<b>0,00</b>	<b>869,65</b>
	5/850000-004000	Wasser- und Abwasserbauten und -anlagen	869,65	6.500,00	-5.630,35	0,00	869,65
	<b>Einzahlungen - Finanzierung - Mittelaufbringung</b>		<b>0,00</b>	<b>6.500,00</b>	<b>-6.500,00</b>	<b>0,00</b>	<b>0,00</b>
	<b>Mittel aus Geldfluss aus der operativen Gebarung</b>		<b>0,00</b>	<b>6.500,00</b>	<b>-6.500,00</b>	<b>0,00</b>	<b>0,00</b>
	6/850000+899000	Entnahmen aus Verrechnungsrücklagen zwischen operativer Gebarung und Projekten	0,00	6.500,00	-6.500,00	0,00	0,00
	<b>Bedarfszuweisungen/KTZ</b>		<b>0,00</b>	<b>0,00</b>	<b>0,00</b>	<b>0,00</b>	<b>0,00</b>
	<b>Haushaltsrücklagen/Zahlungsmittelreserven</b>		<b>0,00</b>	<b>0,00</b>	<b>0,00</b>	<b>0,00</b>	<b>0,00</b>
	<b>Sonstige Kapitaltransfers und Subventionen</b>		<b>0,00</b>	<b>0,00</b>	<b>0,00</b>	<b>0,00</b>	<b>0,00</b>
	<b>Darlehen/Innere Darlehen</b>		<b>0,00</b>	<b>0,00</b>	<b>0,00</b>	<b>0,00</b>	<b>0,00</b>
	<b>Finanzierungsleasing</b>		<b>0,00</b>	<b>0,00</b>	<b>0,00</b>	<b>0,00</b>	<b>0,00</b>
	<b>Veräußerung langfristiges Vermögen und Sonstiges</b>		<b>0,00</b>	<b>0,00</b>	<b>0,00</b>	<b>0,00</b>	<b>0,00</b>
<b>Finanzierungsergebnis 1008501</b>			<b>-869,65</b>	<b>0,00</b>	<b>-869,65</b>	<b>0,00</b>	<b>-869,65</b>
	offene Verbindlichkeiten		0,00				
	offene Forderungen		0,00				

Vorhaben	Vorhabensbezeichnung		RA 2025	VA 2025	RA - VA	RA Vorjahre	RA Gesamt
Konto	Bezeichnung						
<b>1008503</b>	<b>WVA Kaltwasser (2025 bis 2030)</b>						
	<b>Auszahlungen - Investitionen - Mittelverwendung</b>		<b>41,67</b>	<b>85.000,00</b>	<b>-84.958,33</b>	<b>0,00</b>	<b>41,67</b>
	<b>Anschaffungs- oder Herstellungskosten</b>		<b>41,67</b>	<b>85.000,00</b>	<b>-84.958,33</b>	<b>0,00</b>	<b>41,67</b>
	5/850300-004000 Wasser- und Abwasserbauten und -anlagen		41,67	85.000,00	-84.958,33	0,00	41,67
	<b>Einzahlungen - Finanzierung - Mittelaufbringung</b>		<b>0,00</b>	<b>85.000,00</b>	<b>-85.000,00</b>	<b>0,00</b>	<b>0,00</b>
	<b>Mittel aus Geldfluss aus der operativen Gebarung</b>		<b>0,00</b>	<b>0,00</b>	<b>0,00</b>	<b>0,00</b>	<b>0,00</b>
	<b>Bedarfszuweisungen/KTZ</b>		<b>0,00</b>	<b>0,00</b>	<b>0,00</b>	<b>0,00</b>	<b>0,00</b>
	<b>Haushaltsrücklagen/Zahlungsmittelreserven</b>		<b>0,00</b>	<b>0,00</b>	<b>0,00</b>	<b>0,00</b>	<b>0,00</b>
	<b>Sonstige Kapitaltransfers und Subventionen</b>		<b>0,00</b>	<b>0,00</b>	<b>0,00</b>	<b>0,00</b>	<b>0,00</b>
	<b>Darlehen/Innere Darlehen</b>		<b>0,00</b>	<b>85.000,00</b>	<b>-85.000,00</b>	<b>0,00</b>	<b>0,00</b>
	706/3 Darl. Vorh. WVA Kaltwasser		0,00	85.000,00	-85.000,00	0,00	0,00
	<b>Finanzierungsleasing</b>		<b>0,00</b>	<b>0,00</b>	<b>0,00</b>	<b>0,00</b>	<b>0,00</b>
	<b>Veräußerung langfristiges Vermögen und Sonstiges</b>		<b>0,00</b>	<b>0,00</b>	<b>0,00</b>	<b>0,00</b>	<b>0,00</b>
<b>Finanzierungsergebnis 1008503</b>			<b>-41,67</b>	<b>0,00</b>	<b>-41,67</b>	<b>0,00</b>	<b>-41,67</b>
	offene Verbindlichkeiten		682,24				
	offene Forderungen		0,00				

Vorhaben	Vorhabensbezeichnung		RA 2025	VA 2025	RA - VA	RA Vorjahre	RA Gesamt
Konto	Bezeichnung						
<b>1008511</b>	<b>ABA Erweiterung Äußere Alm /Leitungskataster (2019 bis 2099)</b>						
	<b>Auszahlungen - Investitionen - Mittelverwendung</b>		<b>417.028,90</b>	<b>413.900,00</b>	<b>3.128,90</b>	<b>687.687,22</b>	<b>1.104.716,12</b>
	<b>Anschaffungs- oder Herstellungskosten</b>		<b>417.028,90</b>	<b>413.900,00</b>	<b>3.128,90</b>	<b>687.687,22</b>	<b>1.104.716,12</b>
5/851100-004000	Wasser- und Abwasserbauten und -anlagen		28.335,64	28.300,00	35,64	546.861,40	575.197,04
5/851100-794001	Zuweisungen an zweckgebundene Haushaltsrücklagen		388.693,26	385.600,00	3.093,26	0,00	388.693,26
5/851200-004000	Wasser- und Abwasserbauten und -anlagen		0,00	0,00	0,00	140.825,82	140.825,82
	<b>Einzahlungen - Finanzierung - Mittelaufbringung</b>		<b>51.716,40</b>	<b>28.300,00</b>	<b>23.416,40</b>	<b>1.073.313,54</b>	<b>1.125.029,94</b>
	<b>Mittel aus Geldfluss aus der operativen Gebarung</b>		<b>0,00</b>	<b>0,00</b>	<b>0,00</b>	<b>323.313,54</b>	<b>323.313,54</b>
5/851100-729910	Zuführung an inv. Gebarung		0,00	0,00	0,00	-59.358,18	-59.358,18
6/851100+829910	Zuführung vom OHH		0,00	0,00	0,00	2.728,32	2.728,32
6/851100+829960	Ist Überschuss 2019		0,00	0,00	0,00	269.000,00	269.000,00
6/851200+829910	Sonstige Erträge Zuführung		0,00	0,00	0,00	110.943,40	110.943,40
	<b>Bedarfszuweisungen/KTZ</b>		<b>0,00</b>	<b>0,00</b>	<b>0,00</b>	<b>0,00</b>	<b>0,00</b>
	<b>Haushaltsrücklagen/Zahlungsmittelreserven</b>		<b>51.716,40</b>	<b>28.300,00</b>	<b>23.416,40</b>	<b>0,00</b>	<b>51.716,40</b>
6/851100+894001	Entnahmen von zweckgebundenen Haushaltsrücklagen		51.716,40	28.300,00	23.416,40	0,00	51.716,40
	<b>Sonstige Kapitaltransfers und Subventionen</b>		<b>0,00</b>	<b>0,00</b>	<b>0,00</b>	<b>0,00</b>	<b>0,00</b>
	<b>Darlehen/Innere Darlehen</b>		<b>0,00</b>	<b>0,00</b>	<b>0,00</b>	<b>750.000,00</b>	<b>750.000,00</b>
20004/13	ABA Erweiterung Äußere Alm		0,00	0,00	0,00	750.000,00	750.000,00
	<b>Finanzierungsleasing</b>		<b>0,00</b>	<b>0,00</b>	<b>0,00</b>	<b>0,00</b>	<b>0,00</b>
	<b>Veräußerung langfristiges Vermögen und Sonstiges</b>		<b>0,00</b>	<b>0,00</b>	<b>0,00</b>	<b>0,00</b>	<b>0,00</b>
<b>Finanzierungsergebnis 1008511</b>			<b>-365.312,50</b>	<b>-385.600,00</b>	<b>20.287,50</b>	<b>385.626,32</b>	<b>20.313,82</b>
offene Verbindlichkeiten			0,00				
offene Forderungen			0,00				

Vorhaben	Vorhabensbezeichnung		RA 2025	VA 2025	RA - VA	RA Vorjahre	RA Gesamt
Konto	Bezeichnung						
<b>1008512</b>	<b>Leitungskataster Digitalisierung (2022 bis 2048)</b>						
	<b>Auszahlungen - Investitionen - Mittelverwendung</b>		<b>43.097,00</b>	<b>0,00</b>	<b>43.097,00</b>	<b>0,00</b>	<b>43.097,00</b>
	<b>Anschaffungs- oder Herstellungskosten</b>		<b>43.097,00</b>	<b>0,00</b>	<b>43.097,00</b>	<b>0,00</b>	<b>43.097,00</b>
	5/851200-004000 Wasser- und Abwasserbauten und -anlagen		43.097,00	0,00	43.097,00	0,00	43.097,00
	<b>Einzahlungen - Finanzierung - Mittelaufbringung</b>		<b>0,00</b>	<b>0,00</b>	<b>0,00</b>	<b>0,00</b>	<b>0,00</b>
	<b>Mittel aus Geldfluss aus der operativen Gebarung</b>		<b>0,00</b>	<b>0,00</b>	<b>0,00</b>	<b>0,00</b>	<b>0,00</b>
	<b>Bedarfszuweisungen/KTZ</b>		<b>0,00</b>	<b>0,00</b>	<b>0,00</b>	<b>0,00</b>	<b>0,00</b>
	<b>Haushaltsrücklagen/Zahlungsmittelreserven</b>		<b>0,00</b>	<b>0,00</b>	<b>0,00</b>	<b>0,00</b>	<b>0,00</b>
	<b>Sonstige Kapitaltransfers und Subventionen</b>		<b>0,00</b>	<b>0,00</b>	<b>0,00</b>	<b>0,00</b>	<b>0,00</b>
	<b>Darlehen/Innere Darlehen</b>		<b>0,00</b>	<b>0,00</b>	<b>0,00</b>	<b>0,00</b>	<b>0,00</b>
	<b>Finanzierungsleasing</b>		<b>0,00</b>	<b>0,00</b>	<b>0,00</b>	<b>0,00</b>	<b>0,00</b>
	<b>Veräußerung langfristiges Vermögen und Sonstiges</b>		<b>0,00</b>	<b>0,00</b>	<b>0,00</b>	<b>0,00</b>	<b>0,00</b>
<b>Finanzierungsergebnis 1008512</b>			<b>-43.097,00</b>	<b>0,00</b>	<b>-43.097,00</b>	<b>0,00</b>	<b>-43.097,00</b>
	offene Verbindlichkeiten		9.691,87				
	offene Forderungen		0,00				

Vorhaben	Vorhabensbezeichnung		RA 2025	VA 2025	RA - VA	RA Vorjahre	RA Gesamt
Konto	Bezeichnung						
<b>1008520</b>	<b>Abfallsammelzentrum (2021 bis 2026)</b>						
	<b>Auszahlungen - Investitionen - Mittelverwendung</b>		<b>40.445,10</b>	<b>46.500,00</b>	<b>-6.054,90</b>	<b>920.876,87</b>	<b>961.321,97</b>
	<b>Anschaffungs- oder Herstellungskosten</b>		<b>40.445,10</b>	<b>46.500,00</b>	<b>-6.054,90</b>	<b>920.876,87</b>	<b>961.321,97</b>
	5/852000-010000 Gebäude und Bauten		40.445,10	46.500,00	-6.054,90	920.876,87	961.321,97
	<b>Einzahlungen - Finanzierung - Mittelaufbringung</b>		<b>0,00</b>	<b>0,00</b>	<b>0,00</b>	<b>967.406,04</b>	<b>967.406,04</b>
	<b>Mittel aus Geldfluss aus der operativen Gebarung</b>		<b>0,00</b>	<b>0,00</b>	<b>0,00</b>	<b>0,00</b>	<b>0,00</b>
	<b>Bedarfszuweisungen/KTZ</b>		<b>0,00</b>	<b>0,00</b>	<b>0,00</b>	<b>0,00</b>	<b>0,00</b>
	<b>Haushaltsrücklagen/Zahlungsmittelreserven</b>		<b>0,00</b>	<b>0,00</b>	<b>0,00</b>	<b>0,00</b>	<b>0,00</b>
	<b>Sonstige Kapitaltransfers und Subventionen</b>		<b>0,00</b>	<b>0,00</b>	<b>0,00</b>	<b>79.406,04</b>	<b>79.406,04</b>
	6/852000+300000 Kapitaltransfers von Bund, Bundesfonds und Bundeskammern		0,00	0,00	0,00	79.406,04	79.406,04
	<b>Darlehen/Innere Darlehen</b>		<b>0,00</b>	<b>0,00</b>	<b>0,00</b>	<b>888.000,00</b>	<b>888.000,00</b>
	20004/14 Abfallsammelzentrum		0,00	0,00	0,00	888.000,00	888.000,00
	<b>Finanzierungsleasing</b>		<b>0,00</b>	<b>0,00</b>	<b>0,00</b>	<b>0,00</b>	<b>0,00</b>
	<b>Veräußerung langfristiges Vermögen und Sonstiges</b>		<b>0,00</b>	<b>0,00</b>	<b>0,00</b>	<b>0,00</b>	<b>0,00</b>
<b>Finanzierungsergebnis 1008520</b>			<b>-40.445,10</b>	<b>-46.500,00</b>	<b>6.054,90</b>	<b>46.529,17</b>	<b>6.084,07</b>
	offene Verbindlichkeiten		2.006,18				
	offene Forderungen		0,00				

Vorhaben	Vorhabensbezeichnung		RA 2025	VA 2025	RA - VA	RA Vorjahre	RA Gesamt
Konto	Bezeichnung						
<b>1008590</b>	<b>Tankstelle - Ankauf u. Umbau (2024 bis 2026)</b>						
	<b>Auszahlungen - Investitionen - Mittelverwendung</b>		<b>57.339,68</b>	<b>70.000,00</b>	<b>-12.660,32</b>	<b>144.277,73</b>	<b>201.617,41</b>
	<b>Anschaffungs- oder Herstellungskosten</b>		<b>57.339,68</b>	<b>70.000,00</b>	<b>-12.660,32</b>	<b>144.277,73</b>	<b>201.617,41</b>
	5/859000-050000 Sonderanlagen		57.339,68	70.000,00	-12.660,32	144.277,73	201.617,41
	<b>Einzahlungen - Finanzierung - Mittelaufbringung</b>		<b>57.983,90</b>	<b>70.000,00</b>	<b>-12.016,10</b>	<b>144.277,73</b>	<b>202.261,63</b>
	<b>Mittel aus Geldfluss aus der operativen Gebarung</b>		<b>0,00</b>	<b>0,00</b>	<b>0,00</b>	<b>0,00</b>	<b>0,00</b>
	<b>Bedarfszuweisungen/KTZ</b>		<b>0,00</b>	<b>0,00</b>	<b>0,00</b>	<b>0,00</b>	<b>0,00</b>
	<b>Haushaltsrücklagen/Zahlungsmittelreserven</b>		<b>0,00</b>	<b>0,00</b>	<b>0,00</b>	<b>144.277,73</b>	<b>144.277,73</b>
	6/859000+895001 Entnahmen von allgemeinen Haushaltsrücklagen		0,00	0,00	0,00	144.277,73	144.277,73
	<b>Sonstige Kapitaltransfers und Subventionen</b>		<b>0,00</b>	<b>0,00</b>	<b>0,00</b>	<b>0,00</b>	<b>0,00</b>
	<b>Darlehen/Innere Darlehen</b>		<b>57.983,90</b>	<b>70.000,00</b>	<b>-12.016,10</b>	<b>0,00</b>	<b>57.983,90</b>
	802/1 Vorhaben Tankstelle		57.983,90	70.000,00	-12.016,10	0,00	57.983,90
	<b>Finanzierungsleasing</b>		<b>0,00</b>	<b>0,00</b>	<b>0,00</b>	<b>0,00</b>	<b>0,00</b>
	<b>Veräußerung langfristiges Vermögen und Sonstiges</b>		<b>0,00</b>	<b>0,00</b>	<b>0,00</b>	<b>0,00</b>	<b>0,00</b>
<b>Finanzierungsergebnis 1008590</b>			<b>644,22</b>	<b>0,00</b>	<b>644,22</b>	<b>0,00</b>	<b>644,22</b>
	offene Verbindlichkeiten		0,00				
	offene Forderungen		0,00				

Vorhaben	Vorhabensbezeichnung		RA 2025	VA 2025	RA - VA	RA Vorjahre	RA Gesamt
Konto	Bezeichnung						
<b>1006120</b>	<b>Straßenbau (1990 bis 2099)</b>						
	<b>Auszahlungen - Investitionen - Mittelverwendung</b>		<b>13.469,85</b>	<b>50.000,00</b>	<b>-36.530,15</b>	<b>812.204,95</b>	<b>825.674,80</b>
	<b>Anschaffungs- oder Herstellungskosten</b>		<b>13.469,85</b>	<b>50.000,00</b>	<b>-36.530,15</b>	<b>812.204,95</b>	<b>825.674,80</b>
	5/612000-002000	Straßenbauten	4.118,94	50.000,00	-45.881,06	60.893,38	65.012,32
	5/612000-794001	Zuweisung an zweckgebundene Haushaltsrücklagen	9.350,91	0,00	9.350,91	751.311,57	760.662,48
	<b>Einzahlungen - Finanzierung - Mittelaufbringung</b>		<b>5.013,50</b>	<b>15.500,00</b>	<b>-10.486,50</b>	<b>846.686,57</b>	<b>851.700,07</b>
	<b>Mittel aus Geldfluss aus der operativen Gebarung</b>		<b>0,00</b>	<b>0,00</b>	<b>0,00</b>	<b>312.083,55</b>	<b>312.083,55</b>
	5/612000-799000	Zuweisungen an Verrechnungsrücklagen zwischen operativer Gebarung und Projekten	0,00	0,00	0,00	-2.552,12	-2.552,12
	6/612000+829910	Zuführung v. operativer Gebarung	0,00	0,00	0,00	101,16	101,16
	6/612000+829960	Ist-Überschuss aus 2019	0,00	0,00	0,00	314.534,51	314.534,51
	<b>Bedarfszuweisungen/KTZ</b>		<b>0,00</b>	<b>0,00</b>	<b>0,00</b>	<b>450.000,00</b>	<b>450.000,00</b>
	6/612000+871000	Beihilfen aus Bedarfszuweisungen	0,00	0,00	0,00	450.000,00	450.000,00
	<b>Haushaltsrücklagen/Zahlungsmittelreserven</b>		<b>5.013,50</b>	<b>15.500,00</b>	<b>-10.486,50</b>	<b>84.603,02</b>	<b>89.616,52</b>
	6/612000+894001	Entnahmen von zweckgebundenen Haushaltsrücklagen	5.013,50	15.500,00	-10.486,50	84.603,02	89.616,52
	<b>Sonstige Kapitaltransfers und Subventionen</b>		<b>0,00</b>	<b>0,00</b>	<b>0,00</b>	<b>0,00</b>	<b>0,00</b>
	<b>Darlehen/Innere Darlehen</b>		<b>0,00</b>	<b>0,00</b>	<b>0,00</b>	<b>0,00</b>	<b>0,00</b>
	<b>Finanzierungsleasing</b>		<b>0,00</b>	<b>0,00</b>	<b>0,00</b>	<b>0,00</b>	<b>0,00</b>
	<b>Veräußerung langfristiges Vermögen und Sonstiges</b>		<b>0,00</b>	<b>0,00</b>	<b>0,00</b>	<b>0,00</b>	<b>0,00</b>
<b>Finanzierungsergebnis 1006120</b>			<b>-8.456,35</b>	<b>-34.500,00</b>	<b>26.043,65</b>	<b>34.481,62</b>	<b>26.025,27</b>
	offene Verbindlichkeiten		0,00				
	offene Forderungen		0,00				

Vorhaben	Vorhabensbezeichnung		RA 2025	VA 2025	RA - VA	RA Vorjahre	RA Gesamt
Konto	Bezeichnung						
<b>1006800</b>	<b>NÖGIK Glasfaserausbau (2023 bis 2099)</b>						
	<b>Auszahlungen - Investitionen - Mittelverwendung</b>		<b>0,00</b>	<b>0,00</b>	<b>0,00</b>	<b>108.303,51</b>	<b>108.303,51</b>
	<b>Anschaffungs- oder Herstellungskosten</b>		<b>0,00</b>	<b>0,00</b>	<b>0,00</b>	<b>108.303,51</b>	<b>108.303,51</b>
5/680100-050000	Sonderanlagen		0,00	0,00	0,00	108.303,51	108.303,51
	<b>Einzahlungen - Finanzierung - Mittelaufbringung</b>		<b>0,00</b>	<b>0,00</b>	<b>0,00</b>	<b>108.303,51</b>	<b>108.303,51</b>
	<b>Mittel aus Geldfluss aus der operativen Gebarung</b>		<b>0,00</b>	<b>0,00</b>	<b>0,00</b>	<b>0,00</b>	<b>0,00</b>
	<b>Bedarfszuweisungen/KTZ</b>		<b>0,00</b>	<b>0,00</b>	<b>0,00</b>	<b>0,00</b>	<b>0,00</b>
	<b>Haushaltsrücklagen/Zahlungsmittelreserven</b>		<b>0,00</b>	<b>0,00</b>	<b>0,00</b>	<b>108.303,51</b>	<b>108.303,51</b>
6/680100+895001	Entnahmen von allgemeinen Haushaltsrücklagen		0,00	0,00	0,00	108.303,51	108.303,51
	<b>Sonstige Kapitaltransfers und Subventionen</b>		<b>0,00</b>	<b>0,00</b>	<b>0,00</b>	<b>0,00</b>	<b>0,00</b>
	<b>Darlehen/Innere Darlehen</b>		<b>0,00</b>	<b>0,00</b>	<b>0,00</b>	<b>0,00</b>	<b>0,00</b>
	<b>Finanzierungsleasing</b>		<b>0,00</b>	<b>0,00</b>	<b>0,00</b>	<b>0,00</b>	<b>0,00</b>
	<b>Veräußerung langfristiges Vermögen und Sonstiges</b>		<b>0,00</b>	<b>0,00</b>	<b>0,00</b>	<b>0,00</b>	<b>0,00</b>
<b>Finanzierungsergebnis 1006800</b>			<b>0,00</b>	<b>0,00</b>	<b>0,00</b>	<b>0,00</b>	<b>0,00</b>
offene Verbindlichkeiten			0,00				
offene Forderungen			0,00				

Vorhaben	Vorhabensbezeichnung		RA 2025	VA 2025	RA - VA	RA Vorjahre	RA Gesamt
Konto	Bezeichnung						
<b>1007100</b>	<b>Instandhaltung Güterwege (1990 bis 2099)</b>						
	<b>Auszahlungen - Investitionen - Mittelverwendung</b>		<b>11.896,67</b>	<b>15.000,00</b>	<b>-3.103,33</b>	<b>128.694,18</b>	<b>140.590,85</b>
	<b>Anschaffungs- oder Herstellungskosten</b>		<b>11.896,67</b>	<b>15.000,00</b>	<b>-3.103,33</b>	<b>128.694,18</b>	<b>140.590,85</b>
	5/710000-002000	Instandhaltung Güterwege	11.393,93	15.000,00	-3.606,07	89.838,02	101.231,95
	5/710000-794001	Zuweisung an zweckgebundene Haushaltsrücklagen	502,74	0,00	502,74	38.856,16	39.358,90
	<b>Einzahlungen - Finanzierung - Mittelaufbringung</b>		<b>16.893,93</b>	<b>15.000,00</b>	<b>1.893,93</b>	<b>128.694,18</b>	<b>145.588,11</b>
	<b>Mittel aus Geldfluss aus der operativen Gebarung</b>		<b>0,00</b>	<b>0,00</b>	<b>0,00</b>	<b>81.961,77</b>	<b>81.961,77</b>
	6/710000+829910	Zuführung v. operativer Gebarung	0,00	0,00	0,00	2.245,61	2.245,61
	6/710000+829960	Ist-Überschuss aus 2019	0,00	0,00	0,00	77.164,04	77.164,04
	6/710000+899000	Entnahmen aus Verrechnungsrücklagen zwischen operativer Gebarung und Projekten	0,00	0,00	0,00	2.552,12	2.552,12
	<b>Bedarfszuweisungen/KTZ</b>		<b>5.500,00</b>	<b>6.600,00</b>	<b>-1.100,00</b>	<b>46.000,00</b>	<b>51.500,00</b>
	6/710000+301000	Kapitaltransfers von Ländern	0,00	3.300,00	-3.300,00	16.400,00	16.400,00
	6/710000+871000	Bedarfszuweisungen	5.500,00	3.300,00	2.200,00	23.000,00	28.500,00
	6/710000+871100	Landesbeitrag	0,00	0,00	0,00	6.600,00	6.600,00
	<b>Haushaltsrücklagen/Zahlungsmittelreserven</b>		<b>11.393,93</b>	<b>8.400,00</b>	<b>2.993,93</b>	<b>732,41</b>	<b>12.126,34</b>
	6/710000+894001	Entnahmen von zweckgebundenen Haushaltsrücklagen	11.393,93	8.400,00	2.993,93	732,41	12.126,34
	<b>Sonstige Kapitaltransfers und Subventionen</b>		<b>0,00</b>	<b>0,00</b>	<b>0,00</b>	<b>0,00</b>	<b>0,00</b>
	<b>Darlehen/Innere Darlehen</b>		<b>0,00</b>	<b>0,00</b>	<b>0,00</b>	<b>0,00</b>	<b>0,00</b>
	<b>Finanzierungsleasing</b>		<b>0,00</b>	<b>0,00</b>	<b>0,00</b>	<b>0,00</b>	<b>0,00</b>
	<b>Veräußerung langfristiges Vermögen und Sonstiges</b>		<b>0,00</b>	<b>0,00</b>	<b>0,00</b>	<b>0,00</b>	<b>0,00</b>
<b>Finanzierungsergebnis 1007100</b>			<b>4.997,26</b>	<b>0,00</b>	<b>4.997,26</b>	<b>0,00</b>	<b>4.997,26</b>
	offene Verbindlichkeiten		0,00				
	offene Forderungen		0,00				

Vorhaben	Vorhabensbezeichnung		RA 2025	VA 2025	RA - VA	RA Vorjahre	RA Gesamt
Konto	Bezeichnung						
<b>1008200</b>	<b>Wirtschaftshof (2021 bis 2025)</b>						
	<b>Auszahlungen - Investitionen - Mittelverwendung</b>		<b>0,00</b>	<b>0,00</b>	<b>0,00</b>	<b>1.286.919,30</b>	<b>1.286.919,30</b>
	<b>Anschaffungs- oder Herstellungskosten</b>		<b>0,00</b>	<b>0,00</b>	<b>0,00</b>	<b>1.286.919,30</b>	<b>1.286.919,30</b>
	5/820000-010000	Gebäude und Bauten	0,00	0,00	0,00	1.280.994,61	1.280.994,61
	5/820000-061000	Im Bau befindliche Gebäude und Bauten	0,00	0,00	0,00	5.924,69	5.924,69
	<b>Einzahlungen - Finanzierung - Mittelaufbringung</b>		<b>0,00</b>	<b>0,00</b>	<b>0,00</b>	<b>1.286.919,30</b>	<b>1.286.919,30</b>
	<b>Mittel aus Geldfluss aus der operativen Gebarung</b>		<b>0,00</b>	<b>0,00</b>	<b>0,00</b>	<b>3.850,00</b>	<b>3.850,00</b>
	6/820000+829910	Sonstige Erträge (Zuführung operative Gebarung)	0,00	0,00	0,00	3.850,00	3.850,00
	<b>Bedarfszuweisungen/KTZ</b>		<b>0,00</b>	<b>0,00</b>	<b>0,00</b>	<b>740.000,00</b>	<b>740.000,00</b>
	6/820000+301000	Kapitaltransfers von Ländern, Landesfonds und Landeskammern	0,00	0,00	0,00	60.000,00	60.000,00
	6/820000+871000	Kapitaltransfers aus Gemeinde-Bedarfszuweisungsmittel	0,00	0,00	0,00	680.000,00	680.000,00
	<b>Haushaltsrücklagen/Zahlungsmittelreserven</b>		<b>0,00</b>	<b>0,00</b>	<b>0,00</b>	<b>43.069,30</b>	<b>43.069,30</b>
	6/820000+895001	Entnahmen von allgemeinen Haushaltsrücklagen	0,00	0,00	0,00	43.069,30	43.069,30
	<b>Sonstige Kapitaltransfers und Subventionen</b>		<b>0,00</b>	<b>0,00</b>	<b>0,00</b>	<b>0,00</b>	<b>0,00</b>
	<b>Darlehen/Innere Darlehen</b>		<b>0,00</b>	<b>0,00</b>	<b>0,00</b>	<b>500.000,00</b>	<b>500.000,00</b>
	20004/15	Wirtschaftshof/Bauhof	0,00	0,00	0,00	500.000,00	500.000,00
	<b>Finanzierungsleasing</b>		<b>0,00</b>	<b>0,00</b>	<b>0,00</b>	<b>0,00</b>	<b>0,00</b>
	<b>Veräußerung langfristiges Vermögen und Sonstiges</b>		<b>0,00</b>	<b>0,00</b>	<b>0,00</b>	<b>0,00</b>	<b>0,00</b>
<b>Finanzierungsergebnis 1008200</b>			<b>0,00</b>	<b>0,00</b>	<b>0,00</b>	<b>0,00</b>	<b>0,00</b>
	offene Verbindlichkeiten		0,00				
	offene Forderungen		0,00				

Vorhaben	Vorhabensbezeichnung		RA 2025	VA 2025	RA - VA	RA Vorjahre	RA Gesamt
Konto	Bezeichnung						
<b>1008500</b>	<b>Wasserversorgung Hollerberg (2024 bis 2027)</b>						
	<b>Auszahlungen - Investitionen - Mittelverwendung</b>		<b>0,00</b>	<b>10.200,00</b>	<b>-10.200,00</b>	<b>66.247,35</b>	<b>66.247,35</b>
	<b>Anschaffungs- oder Herstellungskosten</b>		<b>0,00</b>	<b>10.200,00</b>	<b>-10.200,00</b>	<b>66.247,35</b>	<b>66.247,35</b>
	5/850000-004000	Wasser- und Abwasserbauten und -anlagen	0,00	0,00	0,00	66.247,35	66.247,35
	5/850000-004001	Wasser- und Abwasserbauten und -anlagen	0,00	10.200,00	-10.200,00	0,00	0,00
	<b>Einzahlungen - Finanzierung - Mittelaufbringung</b>		<b>0,00</b>	<b>76.400,00</b>	<b>-76.400,00</b>	<b>0,00</b>	<b>0,00</b>
	<b>Mittel aus Geldfluss aus der operativen Gebarung</b>		<b>0,00</b>	<b>0,00</b>	<b>0,00</b>	<b>0,00</b>	<b>0,00</b>
	<b>Bedarfszuweisungen/KTZ</b>		<b>0,00</b>	<b>0,00</b>	<b>0,00</b>	<b>0,00</b>	<b>0,00</b>
	<b>Haushaltsrücklagen/Zahlungsmittelreserven</b>		<b>0,00</b>	<b>0,00</b>	<b>0,00</b>	<b>0,00</b>	<b>0,00</b>
	<b>Sonstige Kapitaltransfers und Subventionen</b>		<b>0,00</b>	<b>0,00</b>	<b>0,00</b>	<b>0,00</b>	<b>0,00</b>
	<b>Darlehen/Innere Darlehen</b>		<b>0,00</b>	<b>76.400,00</b>	<b>-76.400,00</b>	<b>0,00</b>	<b>0,00</b>
	706/2	Darl. Vorh. WVA Hollerberg	0,00	76.400,00	-76.400,00	0,00	0,00
	<b>Finanzierungsleasing</b>		<b>0,00</b>	<b>0,00</b>	<b>0,00</b>	<b>0,00</b>	<b>0,00</b>
	<b>Veräußerung langfristiges Vermögen und Sonstiges</b>		<b>0,00</b>	<b>0,00</b>	<b>0,00</b>	<b>0,00</b>	<b>0,00</b>
<b>Finanzierungsergebnis 1008500</b>			<b>0,00</b>	<b>66.200,00</b>	<b>-66.200,00</b>	<b>-66.247,35</b>	<b>-66.247,35</b>
	offene Verbindlichkeiten		0,00				
	offene Forderungen		0,00				

Vorhaben	Vorhabensbezeichnung		RA 2025	VA 2025	RA - VA	RA Vorjahre	RA Gesamt
Konto	Bezeichnung						
<b>1008510</b>	<b>Abwasserbeseitigung (1990 bis 2099)</b>						
	<b>Auszahlungen - Investitionen - Mittelverwendung</b>		<b>0,00</b>	<b>130.000,00</b>	<b>-130.000,00</b>	<b>0,00</b>	<b>0,00</b>
	<b>Anschaffungs- oder Herstellungskosten</b>		<b>0,00</b>	<b>130.000,00</b>	<b>-130.000,00</b>	<b>0,00</b>	<b>0,00</b>
	5/851000-004000 Wasser- und Abwasserbauten und -anlagen (Kanal Instandsetzung)		0,00	130.000,00	-130.000,00	0,00	0,00
	<b>Einzahlungen - Finanzierung - Mittelaufbringung</b>		<b>0,00</b>	<b>130.000,00</b>	<b>-130.000,00</b>	<b>0,00</b>	<b>0,00</b>
	<b>Mittel aus Geldfluss aus der operativen Gebarung</b>		<b>0,00</b>	<b>0,00</b>	<b>0,00</b>	<b>0,00</b>	<b>0,00</b>
	<b>Bedarfszuweisungen/KTZ</b>		<b>0,00</b>	<b>0,00</b>	<b>0,00</b>	<b>0,00</b>	<b>0,00</b>
	<b>Haushaltsrücklagen/Zahlungsmittelreserven</b>		<b>0,00</b>	<b>130.000,00</b>	<b>-130.000,00</b>	<b>0,00</b>	<b>0,00</b>
	6/851000+894001 Entnahmen von zweckgebundenen Haushaltsrücklagen		0,00	130.000,00	-130.000,00	0,00	0,00
	<b>Sonstige Kapitaltransfers und Subventionen</b>		<b>0,00</b>	<b>0,00</b>	<b>0,00</b>	<b>0,00</b>	<b>0,00</b>
	<b>Darlehen/Innere Darlehen</b>		<b>0,00</b>	<b>0,00</b>	<b>0,00</b>	<b>0,00</b>	<b>0,00</b>
	<b>Finanzierungsleasing</b>		<b>0,00</b>	<b>0,00</b>	<b>0,00</b>	<b>0,00</b>	<b>0,00</b>
	<b>Veräußerung langfristiges Vermögen und Sonstiges</b>		<b>0,00</b>	<b>0,00</b>	<b>0,00</b>	<b>0,00</b>	<b>0,00</b>
<b>Finanzierungsergebnis 1008510</b>			<b>0,00</b>	<b>0,00</b>	<b>0,00</b>	<b>0,00</b>	<b>0,00</b>
offene Verbindlichkeiten			0,00				
offene Forderungen			0,00				

Salden Finanzierungsergebnisse		RA 2025	VA 2025	RA - VA	RA Vorjahre	RA Gesamt
1002110	Volksschule Umbau (2023 bis 2026)					
	Auszahlungen - Investitionen - Mittelverwendung	0,00	10.000,00	-10.000,00	17.454,90	17.454,90
	Einzahlungen - Finanzierung - Mittelherkunft	0,00	0,00	0,00	17.454,90	17.454,90
		0,00	-10.000,00	10.000,00	0,00	0,00
	offene Verbindlichkeiten	0,00				
	offene Forderungen	0,00				
1002401	Kindergartenumbau/Erweiterung (2023 bis 2099)					
	Auszahlungen - Investitionen - Mittelverwendung	0,00	10.000,00	-10.000,00	0,00	0,00
	Einzahlungen - Finanzierung - Mittelherkunft	17.151,47	0,00	17.151,47	0,00	17.151,47
		17.151,47	-10.000,00	27.151,47	0,00	17.151,47
	offene Verbindlichkeiten	0,00				
	offene Forderungen	0,00				
1002902	Gemeindehaus Umbau (2019 bis 2026)					
	Auszahlungen - Investitionen - Mittelverwendung	0,00	0,00	0,00	200.000,00	200.000,00
	Einzahlungen - Finanzierung - Mittelherkunft	0,00	0,00	0,00	200.000,00	200.000,00
		0,00	0,00	0,00	0,00	0,00
	offene Verbindlichkeiten	0,00				
	offene Forderungen	0,00				
1008150	Spielplatz (2022 bis 2025)					
	Auszahlungen - Investitionen - Mittelverwendung	0,00	0,00	0,00	92.654,96	92.654,96
	Einzahlungen - Finanzierung - Mittelherkunft	0,00	0,00	0,00	92.654,96	92.654,96
		0,00	0,00	0,00	0,00	0,00
	offene Verbindlichkeiten	0,00				
	offene Forderungen	0,00				
1008501	WVA Hochbehälter (2025 bis 2028)					
	Auszahlungen - Investitionen - Mittelverwendung	869,65	6.500,00	-5.630,35	0,00	869,65
	Einzahlungen - Finanzierung - Mittelherkunft	0,00	6.500,00	-6.500,00	0,00	0,00
		-869,65	0,00	-869,65	0,00	-869,65
	offene Verbindlichkeiten	0,00				
	offene Forderungen	0,00				
1008503	WVA Kaltwasser (2025 bis 2030)					
	Auszahlungen - Investitionen - Mittelverwendung	41,67	85.000,00	-84.958,33	0,00	41,67
	Einzahlungen - Finanzierung - Mittelherkunft	0,00	85.000,00	-85.000,00	0,00	0,00
		-41,67	0,00	-41,67	0,00	-41,67
	offene Verbindlichkeiten	682,24				
	offene Forderungen	0,00				

Salden Finanzierungsergebnisse		RA 2025	VA 2025	RA - VA	RA Vorjahre	RA Gesamt
1008511	ABA Erweiterung Äußere Alm /Leitungskataster (2019 bis 2099)					
	Auszahlungen - Investitionen - Mittelverwendung	417.028,90	413.900,00	3.128,90	687.687,22	1.104.716,12
	Einzahlungen - Finanzierung - Mittelherkunft	51.716,40	28.300,00	23.416,40	1.073.313,54	1.125.029,94
		-365.312,50	-385.600,00	20.287,50	385.626,32	20.313,82
	offene Verbindlichkeiten	0,00				
	offene Forderungen	0,00				
1008512	Leitungskataster Digitalisierung (2022 bis 2048)					
	Auszahlungen - Investitionen - Mittelverwendung	43.097,00	0,00	43.097,00	0,00	43.097,00
	Einzahlungen - Finanzierung - Mittelherkunft	0,00	0,00	0,00	0,00	0,00
		-43.097,00	0,00	-43.097,00	0,00	-43.097,00
	offene Verbindlichkeiten	9.691,87				
	offene Forderungen	0,00				
1008520	Abfallsammelzentrum (2021 bis 2026)					
	Auszahlungen - Investitionen - Mittelverwendung	40.445,10	46.500,00	-6.054,90	920.876,87	961.321,97
	Einzahlungen - Finanzierung - Mittelherkunft	0,00	0,00	0,00	967.406,04	967.406,04
		-40.445,10	-46.500,00	6.054,90	46.529,17	6.084,07
	offene Verbindlichkeiten	2.006,18				
	offene Forderungen	0,00				
1008590	Tankstelle - Ankauf u. Umbau (2024 bis 2026)					
	Auszahlungen - Investitionen - Mittelverwendung	57.339,68	70.000,00	-12.660,32	144.277,73	201.617,41
	Einzahlungen - Finanzierung - Mittelherkunft	57.983,90	70.000,00	-12.016,10	144.277,73	202.261,63
		644,22	0,00	644,22	0,00	644,22
	offene Verbindlichkeiten	0,00				
	offene Forderungen	0,00				
1006120	Straßenbau (1990 bis 2099)					
	Auszahlungen - Investitionen - Mittelverwendung	13.469,85	50.000,00	-36.530,15	812.204,95	825.674,80
	Einzahlungen - Finanzierung - Mittelherkunft	5.013,50	15.500,00	-10.486,50	846.686,57	851.700,07
		-8.456,35	-34.500,00	26.043,65	34.481,62	26.025,27
	offene Verbindlichkeiten	0,00				
	offene Forderungen	0,00				
1006800	NÖGIK Glasfaserausbau (2023 bis 2099)					
	Auszahlungen - Investitionen - Mittelverwendung	0,00	0,00	0,00	108.303,51	108.303,51
	Einzahlungen - Finanzierung - Mittelherkunft	0,00	0,00	0,00	108.303,51	108.303,51
		0,00	0,00	0,00	0,00	0,00
	offene Verbindlichkeiten	0,00				
	offene Forderungen	0,00				

<b>Salden Finanzierungsergebnisse</b>		<b>RA 2025</b>	<b>VA 2025</b>	<b>RA - VA</b>	<b>RA Vorjahre</b>	<b>RA Gesamt</b>
1007100	Instandhaltung Güterwege (1990 bis 2099)					
	Auszahlungen - Investitionen - Mittelverwendung	11.896,67	15.000,00	-3.103,33	128.694,18	140.590,85
	Einzahlungen - Finanzierung - Mittelherkunft	16.893,93	15.000,00	1.893,93	128.694,18	145.588,11
		4.997,26	0,00	4.997,26	0,00	4.997,26
	offene Verbindlichkeiten	0,00				
	offene Forderungen	0,00				
1008200	Wirtschaftshof (2021 bis 2025)					
	Auszahlungen - Investitionen - Mittelverwendung	0,00	0,00	0,00	1.286.919,30	1.286.919,30
	Einzahlungen - Finanzierung - Mittelherkunft	0,00	0,00	0,00	1.286.919,30	1.286.919,30
		0,00	0,00	0,00	0,00	0,00
	offene Verbindlichkeiten	0,00				
	offene Forderungen	0,00				
1008500	Wasserversorgung Hollerberg (2024 bis 2027)					
	Auszahlungen - Investitionen - Mittelverwendung	0,00	10.200,00	-10.200,00	66.247,35	66.247,35
	Einzahlungen - Finanzierung - Mittelherkunft	0,00	76.400,00	-76.400,00	0,00	0,00
		0,00	66.200,00	-66.200,00	-66.247,35	-66.247,35
	offene Verbindlichkeiten	0,00				
	offene Forderungen	0,00				
1008510	Abwasserbeseitigung (1990 bis 2099)					
	Auszahlungen - Investitionen - Mittelverwendung	0,00	130.000,00	-130.000,00	0,00	0,00
	Einzahlungen - Finanzierung - Mittelherkunft	0,00	130.000,00	-130.000,00	0,00	0,00
		0,00	0,00	0,00	0,00	0,00
	offene Verbindlichkeiten	0,00				
	offene Forderungen	0,00				
<b>Saldo Investive Einzelvorhaben</b>		<b>-435.429,32</b>	<b>-420.400,00</b>	<b>-15.029,32</b>	<b>400.389,76</b>	<b>-35.039,56</b>
	offene Verbindlichkeiten	12.380,29				
	offene Forderungen	0,00				
<b>Saldo der gesamten Investitionstätigkeit</b>		<b>-435.429,32</b>	<b>-420.400,00</b>	<b>-15.029,32</b>	<b>400.389,76</b>	<b>-35.039,56</b>
	offene Verbindlichkeiten	12.380,29				
	offene Forderungen	0,00				

Beschluss\_26.03.2026

Beschluss – 26.03.2026

Nachweis der sonstigen Investitionen (nur VC 2)



Vorhaben	Vorhabensbezeichnung	RA 2025	VA 2025	RA - VA	RA 2024
Konto	Bezeichnung				
<b>2000001</b>	<b>Sonstige Investitionen (2020 bis 2099)</b>				
	<b>Auszahlungen - Investitionen - Mittelverwendung</b>	<b>36.068,42</b>	<b>35.500,00</b>	<b>568,42</b>	<b>26.445,91</b>
	<b>Anschaffungs- oder Herstellungskosten</b>	<b>36.068,42</b>	<b>35.500,00</b>	<b>568,42</b>	<b>26.445,91</b>
1/010000-010000	Gebäude und Bauten	0,00	0,00	0,00	540,00
1/010000-042000	Amt, Betriebs- und Geschäftsausstattung	208,79	300,00	-91,21	741,90
1/031000-070000	Flächenwidmungsplan	11.217,42	0,00	11.217,42	0,00
1/180000-020000	Maschinen und maschinelle Anlagen	0,00	1.500,00	-1.500,00	238,04
1/211000-042000	Schulmöbel, Lehrmittel	950,00	1.500,00	-550,00	1.092,62
1/240000-042000	Betriebsausstattung	8.368,48	11.500,00	-3.131,52	1.079,00
1/273000-042000	Amts-, Betriebs- und Geschäftsausstattung	0,00	100,00	-100,00	864,33
1/640000-050000	Ankauf von Verkehrszeichen und Spiegeln	0,00	1.000,00	-1.000,00	2.386,47
1/680100-050000	Sonderanlagen	0,00	2.000,00	-2.000,00	0,00
1/816000-005000	Anlagen zu Straßenbauten	0,00	3.000,00	-3.000,00	0,00
1/817000-042000	Betriebsausstattung	2.912,50	0,00	2.912,50	17.224,34
1/820000-020000	Maschinen und maschinelle Anlagen	379,99	2.000,00	-1.620,01	179,43
1/820000-040000	Fahrzeuge	15,30	500,00	-484,70	81,92
1/820000-042000	Amts-, Betriebs- und Geschäftsausstattung	671,33	500,00	171,33	0,00
1/850000-004000	Wasser- und Abwasserbauten und -anlagen	5.672,31	0,00	5.672,31	186,70
1/850000-040000	Fahrzeuge	0,00	100,00	-100,00	1.643,00
1/850000-042000	Betriebsausstattung (Wasserzähler)	0,00	500,00	-500,00	0,00
1/851000-004000	Wasser- und Abwasserbauten und -anlagen Erweiterung	5.672,30	10.000,00	-4.327,70	188,16
1/852000-020000	Maschinen und maschinelle Anlagen	0,00	100,00	-100,00	0,00
1/852000-042000	Amts-, Betriebs- und Geschäftsausstattung	0,00	100,00	-100,00	0,00
1/853000-010000	Um-,Zu- und Aufbauten v. Gebäuden	0,00	800,00	-800,00	0,00
<b>Finanzierungsergebnis 2000001</b>		<b>-36.068,42</b>	<b>-35.500,00</b>	<b>-568,42</b>	<b>-26.445,91</b>
offene Verbindlichkeiten		0,00			
offene Forderungen		0,00			

Beschluss\_26.03.2026

Beschluss – 26.03.2026

Nachweis Kundenforderungen



Konto	Bezeichnung	Saldo Brutto 31.12.2024	Saldo Brutto 31.12.2025	Netto	USt
<b>Nicht voranschlagswirksame Gebarung</b>					
0/000000+279000	Diverse Vorschüsse	200,00	200,00	200,00	0,00
0/000000+361000	NÖ Seuchenvorsorgeabgabe	349,88	308,63	308,63	0,00
0/000000+361200	Bundesgebühren	201,50	77,30	77,30	0,00
<b>Summe Nicht voranschlagswirksame Gebarung</b>		<b>751,38</b>	<b>585,93</b>	<b>585,93</b>	<b>0,00</b>
<b>131000 Bau- und Feuerpolizei</b>					
2/131000+816200	Ersatz der Sachverständigenhonorare	1.299,66	0,00	0,00	0,00
<b>Summe 131000 Bau- und Feuerpolizei</b>		<b>1.299,66</b>	<b>0,00</b>	<b>0,00</b>	<b>0,00</b>
<b>211000 Volksschule</b>					
2/211000+810000	Erträge aus Leistungen Turnsaalbenützung	30,00	0,00	0,00	0,00
<b>Summe 211000 Volksschule</b>		<b>30,00</b>	<b>0,00</b>	<b>0,00</b>	<b>0,00</b>
<b>240000 Kindergärten</b>					
2/240000+810000	Elternbeiträge	0,00	1.062,00	965,24	96,76
2/240000+810100	Elternbeiträge Nachmittagsbetreuung	0,00	620,00	563,60	56,40
2/240000+810200	Elternbeiträge Mittagessen	0,00	535,50	486,79	48,71
<b>Summe 240000 Kindergärten</b>		<b>0,00</b>	<b>2.217,50</b>	<b>2.015,63</b>	<b>201,87</b>
<b>381000 Massnahmen der Kulturpflege</b>					
2/381000+810000	Erträge aus Leistungen	0,00	250,00	250,00	0,00
<b>Summe 381000 Massnahmen der Kulturpflege</b>		<b>0,00</b>	<b>250,00</b>	<b>250,00</b>	<b>0,00</b>
<b>842000 Waldbesitz (Soweit nicht Bei 866)</b>					
2/842000+810000	Einnahmen aus Holzverkauf	9,05	11.791,79	11.791,79	0,00
<b>Summe 842000 Waldbesitz (Soweit nicht Bei 866)</b>		<b>9,05</b>	<b>11.791,79</b>	<b>11.791,79</b>	<b>0,00</b>
<b>850000 Betriebe der Wasserversorgung</b>					
2/850000+300000	Kapitaltransfers von Bund KPC Förderung	36.057,93	29.855,87	29.855,87	0,00
2/850000+307000	Wasseranschluss-,Ergänzungs- u. Sonderabgabe	1.009,76	-60,66	-55,15	-5,51
2/850000+852100	Bereitstellungsgebühr	1.042,38	911,70	828,82	82,88
2/850000+852200	Wasserbezugsgebühren	3.588,91	4.445,75	4.041,60	404,15
<b>Summe 850000 Betriebe der Wasserversorgung</b>		<b>41.698,98</b>	<b>35.152,66</b>	<b>34.671,14</b>	<b>481,52</b>
<b>851000 Betriebe der Abwasserbeseitigung</b>					
2/851000+300000	Kapitaltransfers von Bund KPC Förderung	121.590,87	103.679,00	103.679,00	0,00
2/851000+307000	Kanalanschluss-,Ergänzungs- u. Sonderabgabe	676,77	0,00	0,00	0,00

Konto	Bezeichnung	Saldo Brutto 31.12.2024	Saldo Brutto 31.12.2025	Netto	USt
2/851000+852100	Kanalbenutzungsgebühren	9.877,68	7.930,24	7.209,46	720,78
	<b>Summe 851000 Betriebe der Abwasserbeseitigung</b>	<b>132.145,32</b>	<b>111.609,24</b>	<b>110.888,46</b>	<b>720,78</b>
<b>852000</b>	<b>Betriebe der Müllbeseitigung</b>				
2/852000+808000	Verkauf von Altmaterial	0,00	603,93	509,71	94,22
2/852000+852000	Müllbehandlungsgebühren	1.353,42	1.300,50	1.182,29	118,21
2/852000+852100	Abfallbehandlungsabgabe	1.125,36	1.084,54	986,01	98,53
2/852000+861010	Landestransfer Gebührenbremse 2024	-1.750,08	-182,30	-182,30	0,00
	<b>Summe 852000 Betriebe der Müllbeseitigung</b>	<b>728,70</b>	<b>2.806,67</b>	<b>2.495,71</b>	<b>310,96</b>
<b>859010</b>	<b>Sonstige Betriebe marktbestimmter Tätigkeit Tankstelle</b>				
1/859010-659000	Geldverkehrs- und Bankspesen	0,00	-21,67	-21,67	0,00
2/859010+808000	Erlöse Treibstoff	0,00	1.606,73	1.338,94	267,79
	<b>Summe 859010 Sonstige Betriebe marktbestimmter Tätigkeit Tankstelle</b>	<b>0,00</b>	<b>1.585,06</b>	<b>1.317,27</b>	<b>267,79</b>
<b>910000</b>	<b>Geldverkehr</b>				
2/910000+829000	Sonstige Einnahmen	0,00	14,53	14,53	0,00
	<b>Summe 910000 Geldverkehr</b>	<b>0,00</b>	<b>14,53</b>	<b>14,53</b>	<b>0,00</b>
<b>920000</b>	<b>Ausschließliche Gemeindeabgaben</b>				
2/920000+830000	Grundsteuer A	-284,44	-1,26	-1,26	0,00
2/920000+831000	Grundsteuer B	2.466,79	5.045,14	5.045,14	0,00
2/920000+833000	Kommunalsteuer	-38,90	-689,45	-689,45	0,00
2/920000+838000	Hundeabgabe	20,00	25,00	25,00	0,00
2/920000+849000	Nebenansprüche (Mahngebühren Etc.)	918,16	237,86	237,86	0,00
2/920000+849100	Nebengebühren Gem.Abg.Einh.Verband	-43,81	-72,81	-72,81	0,00
2/920000+850000	Aufschliessungsabgabe und Aufschliessungsergänzungsabgabe	25.118,00	0,00	0,00	0,00
2/920000+856000	Verwaltungsabgaben (Standesamtsgeb.)	340,30	109,00	109,00	0,00
2/920000+857000	Kommissionsgebühren	27,60	0,00	0,00	0,00
	<b>Summe 920000 Ausschließliche Gemeindeabgaben</b>	<b>28.523,70</b>	<b>4.653,48</b>	<b>4.653,48</b>	<b>0,00</b>
<b>Gesamt</b>		<b>Brutto 31.12.2024</b>	<b>Brutto 31.12.2025</b>	<b>Netto</b>	<b>USt</b>
		<b>205.186,79</b>	<b>170.666,86</b>	<b>168.683,94</b>	<b>1.982,92</b>
		<b>Einnahmen</b>	<b>170.688,53</b>	<b>168.705,61</b>	<b>1.982,92</b>
		<b>Ausgaben</b>	<b>-21,67</b>	<b>-21,67</b>	<b>0,00</b>

## Forderungen

Konto	Bezeichnung	Saldo lt. Konto 31.12.2024	Saldo lt. Konto 31.12.2025	Offen	Differenz
230000	Kurzfristige Forderungen aus Lieferungen und Leistungen	3.225,24	1.745,89	1.745,89	0,00
231000	Langfristige Forderungen aus Lieferungen und Leistungen	0,00	0,00	0,00	0,00
233000	Forderungen aus Abgaben	46.062,83	21.332,14	21.332,14	0,00
284000	Sonstige langfristige Forderungen	155.898,72	147.588,83	147.588,83	0,00
<b>Summe</b>		<b>205.186,79</b>	<b>170.666,86</b>	<b>170.666,86</b>	<b>0,00</b>

## Forderungen nach Vorhabenscode

Konto	Bezeichnung	ohne Vorhabenscode	mit Vorhabenscode 1	mit Vorhabencodes 2 - 5	VUG	USt	Gesamt
230000	Kurzfristige Forderungen aus Lieferungen und Leistungen	1.405,93	0,00	0,00	200,00	139,96	1.745,89
231000	Langfristige Forderungen aus Lieferungen und Leistungen	0,00	0,00	0,00	0,00	0,00	0,00
233000	Forderungen aus Abgaben	19.465,26	0,00	0,00	385,93	1.480,95	21.332,14
284000	Sonstige langfristige Forderungen	147.226,82	0,00	0,00	0,00	362,01	147.588,83
<b>Summe</b>		<b>168.098,01</b>	<b>0,00</b>	<b>0,00</b>	<b>585,93</b>	<b>1.982,92</b>	<b>170.666,86</b>

Beschluss\_26.03.2026

Beschluss\_26.03.2026

Nachweis Lieferantenverbindlichkeiten



Konto	Bezeichnung	Saldo Brutto 31.12.2024	Saldo Brutto 31.12.2025	Netto	USt
<b>Nicht voranschlagswirksame Gebarung</b>					
0/000000+270000	Ust-Vorsteuer	42.449,53	42.449,53	42.449,53	0,00
9/000000-360000	Ust-Mehrwertsteuer	10.718,42	10.718,42	10.718,42	0,00
9/000000-362000	Lohnsteuer	23.629,26	23.453,46	23.453,46	0,00
9/000000-362100	Bva	13.212,25	13.463,75	13.463,75	0,00
9/000000-362300	Gebietskrankenkasse	1.582,88	1.582,88	1.582,88	0,00
9/000000-362400	Dienstgeberbeitrag (FLAF)	4.043,98	3.831,34	3.831,34	0,00
9/000000-362800	Zukunftsvorsorge	75,00	50,00	50,00	0,00
<b>Summe Nicht voranschlagswirksame Gebarung</b>		<b>10.812,26</b>	<b>10.650,32</b>	<b>10.650,32</b>	<b>0,00</b>
<b>000000 Gewählte Gemeindeorgane</b>					
1/000000-723000	Amtspauschalien u. Repräsentationsausgaben	598,13	0,00	0,00	0,00
<b>Summe 000000 Gewählte Gemeindeorgane</b>		<b>598,13</b>	<b>0,00</b>	<b>0,00</b>	<b>0,00</b>
<b>010000 Zentralamt</b>					
1/010000-454000	Reinigungsmittel	33,00	26,67	26,67	0,00
1/010000-456000	Schreib-, Zeichen- u. Sonst. Büromittel	586,32	380,64	380,64	0,00
1/010000-457000	Druckwerke	849,00	0,00	0,00	0,00
1/010000-600000	Strom	0,00	273,08	273,08	0,00
1/010000-630000	Porto	0,00	22,70	22,70	0,00
1/010000-640000	Rechtskosten (Beratungsaufwand)	25,00	0,00	0,00	0,00
1/010000-728000	Entgelte für sonstige Leistungen	0,00	63,17	63,17	0,00
<b>Summe 010000 Zentralamt</b>		<b>1.493,32</b>	<b>766,26</b>	<b>766,26</b>	<b>0,00</b>
<b>019000 Repräsentation</b>					
1/019000-723000	Repräsentationsausgaben	0,00	70,87	70,87	0,00
<b>Summe 019000 Repräsentation</b>		<b>0,00</b>	<b>70,87</b>	<b>70,87</b>	<b>0,00</b>
<b>022000 Standesamt</b>					
1/022000-752000	Beitrag (Führungsgemeinde)	0,00	9.500,00	9.500,00	0,00
<b>Summe 022000 Standesamt</b>		<b>0,00</b>	<b>9.500,00</b>	<b>9.500,00</b>	<b>0,00</b>
<b>029000 Amtsgebäude</b>					
1/029000-600000	Strom	0,00	200,87	200,87	0,00
1/029000-616000	Instandhaltung von Maschinen und maschinellen Anlagen	4.173,55	4.306,75	4.306,75	0,00
1/029000-670000	Versicherungen	6.110,60	5.137,79	5.137,79	0,00
1/029000-710000	Öffentliche Abgaben	24,00	42,12	21,26	20,86
<b>Summe 029000 Amtsgebäude</b>		<b>10.308,15</b>	<b>9.687,53</b>	<b>9.666,67</b>	<b>20,86</b>

Konto	Bezeichnung	Saldo Brutto 31.12.2024	Saldo Brutto 31.12.2025	Netto	USt
<b>091000</b>	<b>Personalausbildung und Personalfortbild.</b>				
1/091000-728000	Schulung der Bediensteten	744,00	279,25	279,25	0,00
	<b>Summe 091000 Personalausbildung und Personalfortbild.</b>	<b>744,00</b>	<b>279,25</b>	<b>279,25</b>	<b>0,00</b>
<b>163000</b>	<b>Freiwillige Feuerwehr</b>				
1/163000-754000	Subventionen an Freiwillige Feuerwehren	0,00	100,00	100,00	0,00
	<b>Summe 163000 Freiwillige Feuerwehr</b>	<b>0,00</b>	<b>100,00</b>	<b>100,00</b>	<b>0,00</b>
<b>164000</b>	<b>Förderung d.Brandbek.u.Brandverh.</b>				
1/164000-600000	Strom	0,00	792,56	792,56	0,00
1/164000-614000	Instandhaltung von Gebäuden	480,00	1.008,60	1.008,60	0,00
1/164000-670000	Versicherungen	2.876,64	1.945,08	1.945,08	0,00
	<b>Summe 164000 Förderung d.Brandbek.u.Brandverh.</b>	<b>3.356,64</b>	<b>3.746,24</b>	<b>3.746,24</b>	<b>0,00</b>
<b>211000</b>	<b>Volksschule</b>				
1/211000-454000	Reinigungsmittel	26,34	334,05	334,05	0,00
1/211000-456000	Schreib-, Zeichen- u. Sonst. Büromittel	548,22	0,00	0,00	0,00
1/211000-600000	Strom	0,00	324,54	324,54	0,00
1/211000-618000	Instandhaltung von Sonst. Anlagen	784,44	0,00	0,00	0,00
1/211000-670000	Versicherungen	1.257,61	0,00	0,00	0,00
1/211000-710000	Öffentliche Abgaben	70,01	81,86	81,86	0,00
	<b>Summe 211000 Volksschule</b>	<b>2.686,62</b>	<b>740,45</b>	<b>740,45</b>	<b>0,00</b>
<b>212000</b>	<b>NMS</b>				
1/212000-752000	Transfers an Gemeinden, Gemeindeverbände (ohne marktbestimmte Tätigkeit) und Gemeindefonc	9.795,46	5.700,36	5.700,36	0,00
	<b>Summe 212000 NMS</b>	<b>9.795,46</b>	<b>5.700,36</b>	<b>5.700,36</b>	<b>0,00</b>
<b>240000</b>	<b>Kindergärten</b>				
1/240000-400000	Geringwertige Wirtschaftsgüter (GWG)	49,49	52,94	52,94	0,00
1/240000-430000	Lebensmittel	455,76	614,87	558,97	55,90
1/240000-430100	Lebensmittel-Selbsteinkauf	0,00	133,21	133,21	0,00
1/240000-454000	Reinigungsmittel	0,00	65,95	65,95	0,00
1/240000-600000	Strom	0,00	398,32	331,93	66,39
1/240000-614000	Instandhaltung von Gebäuden	931,20	0,00	0,00	0,00
1/240000-670000	Versicherungen	558,94	0,00	0,00	0,00
	<b>Summe 240000 Kindergärten</b>	<b>1.995,39</b>	<b>1.265,29</b>	<b>1.143,00</b>	<b>122,29</b>

Konto	Bezeichnung	Saldo Brutto 31.12.2024	Saldo Brutto 31.12.2025	Netto	USt
<b>320000</b>	<b>Ausbildung in Musik und darstellender Kunst</b>				
1/320000-752000	Transfers an Gemeinden, Gemeindeverbände (ohne marktbestimmte Tätigkeit) und Gemeindefonc	5.900,00	9.150,00	9.150,00	0,00
	<b>Summe 320000 Ausbildung in Musik und darstellender Kunst</b>	<b>5.900,00</b>	<b>9.150,00</b>	<b>9.150,00</b>	<b>0,00</b>
<b>381000</b>	<b>Massnahmen der Kulturpflege</b>				
1/381000-457000	Druckwerke	2.509,20	0,00	0,00	0,00
	<b>Summe 381000 Massnahmen der Kulturpflege</b>	<b>2.509,20</b>	<b>0,00</b>	<b>0,00</b>	<b>0,00</b>
<b>510000</b>	<b>Medizinische Bereichversorgung</b>				
1/510000-564000	Totenbeschauggebühren (Besondere Geb.)	501,00	0,00	0,00	0,00
	<b>Summe 510000 Medizinische Bereichversorgung</b>	<b>501,00</b>	<b>0,00</b>	<b>0,00</b>	<b>0,00</b>
<b>612000</b>	<b>Gemeindestraßen</b>				
1/612000-611000	Instandhaltung von Strassenbauten	1.306,08	0,00	0,00	0,00
	<b>Summe 612000 Gemeindestraßen</b>	<b>1.306,08</b>	<b>0,00</b>	<b>0,00</b>	<b>0,00</b>
<b>749000</b>	<b>Sonstige Einrichtungen und Maßnahmen</b>				
1/749000-755000	Künstliche Besamung	0,00	1.183,60	1.183,60	0,00
	<b>Summe 749000 Sonstige Einrichtungen und Maßnahmen</b>	<b>0,00</b>	<b>1.183,60</b>	<b>1.183,60</b>	<b>0,00</b>
<b>814000</b>	<b>Straßenreinigung</b>				
1/814000-455000	Streumaterial	794,54	827,56	827,56	0,00
1/814000-728000	Winterdienst	0,00	3.000,00	3.000,00	0,00
	<b>Summe 814000 Straßenreinigung</b>	<b>794,54</b>	<b>3.827,56</b>	<b>3.827,56</b>	<b>0,00</b>
<b>816000</b>	<b>Öffentliche Beleuchtung und Uhren</b>				
1/816000-600000	Strom	0,00	1.715,00	1.715,00	0,00
1/816000-619000	Instandhaltung der Strassenbeleuchtung	0,00	4.566,11	4.566,11	0,00
	<b>Summe 816000 Öffentliche Beleuchtung und Uhren</b>	<b>0,00</b>	<b>6.281,11</b>	<b>6.281,11</b>	<b>0,00</b>
<b>817000</b>	<b>Friedhöfe und Einsegnungshallen</b>				
1/817000-600000	Strom	0,00	15,13	15,13	0,00
1/817000-670000	Versicherungen	93,16	0,00	0,00	0,00
1/817000-728000	Entgelte für sonstige Leistungen	141,90	0,00	0,00	0,00
	<b>Summe 817000 Friedhöfe und Einsegnungshallen</b>	<b>235,06</b>	<b>15,13</b>	<b>15,13</b>	<b>0,00</b>
<b>820000</b>	<b>Wirtschaftshöfe</b>				
1/820000-400000	Geringwertige Wirtschaftsgüter (GWG)	226,25	0,00	0,00	0,00

Konto	Bezeichnung	Saldo Brutto 31.12.2024	Saldo Brutto 31.12.2025	Netto	USt
1/820000-402000	Ankauf von Werkzeugen	90,00	22,78	22,78	0,00
1/820000-452000	Treibstoffe	0,00	112,65	112,65	0,00
1/820000-453000	Schmier- und Schleifmittel	0,00	53,60	53,60	0,00
1/820000-454000	Reinigungsmittel	15,47	0,00	0,00	0,00
1/820000-600000	Strom	0,00	306,03	306,03	0,00
1/820000-631000	Telekommunikationsdienste	0,00	34,94	34,94	0,00
1/820000-670000	Versicherungen	3.425,83	0,00	0,00	0,00
	<b>Summe 820000 Wirtschaftshöfe</b>	<b>3.757,55</b>	<b>530,00</b>	<b>530,00</b>	<b>0,00</b>
<b>850000</b>	<b>Betriebe der Wasserversorgung</b>				
1/850000-600000	Strom (Beleuchtung, Pumpwerke)	0,00	489,59	407,98	81,61
1/850000-613000	Instandhaltg.der Wasserversorgungsanl.	329,58	1.935,60	1.613,00	322,60
5/850000-004000	Wasser- und Abwasserbauten und -anlagen	3.533,30	0,00	0,00	0,00
	<b>Summe 850000 Betriebe der Wasserversorgung</b>	<b>3.862,88</b>	<b>2.425,19</b>	<b>2.020,98</b>	<b>404,21</b>
<b>850300</b>	<b>Betriebe der Wasserversorgung - WVA Kaltwasser</b>				
5/850300-004000	Wasser- und Abwasserbauten und -anlagen	0,00	818,69	682,24	136,45
	<b>Summe 850300 Betriebe der Wasserversorgung - WVA Kaltwasser</b>	<b>0,00</b>	<b>818,69</b>	<b>682,24</b>	<b>136,45</b>
<b>851000</b>	<b>Betriebe der Abwasserbeseitigung</b>				
1/851000-600000	Strom (Beleuchtung, Pumpwerke)	-1.766,30	-1.288,61	-1.073,84	-214,77
1/851000-619000	Instandhaltg.v.Sonderanl.(Klärb. Fault.)	5,70	4.959,60	4.133,00	826,60
1/851000-631000	Telekommunikationsdienste	0,00	5,82	4,85	0,97
	<b>Summe 851000 Betriebe der Abwasserbeseitigung</b>	<b>-1.760,60</b>	<b>3.676,81</b>	<b>3.064,01</b>	<b>612,80</b>
<b>851100</b>	<b>ABA Erweiterung Äußere Alm</b>				
5/851100-004000	Wasser- und Abwasserbauten und -anlagen	21.248,18	0,00	0,00	0,00
	<b>Summe 851100 ABA Erweiterung Äußere Alm</b>	<b>21.248,18</b>	<b>0,00</b>	<b>0,00</b>	<b>0,00</b>
<b>851200</b>	<b>Leitungskataster Digitalisierung</b>				
5/851200-004000	Wasser- und Abwasserbauten und -anlagen	34.200,00	11.630,25	9.691,87	1.938,38
	<b>Summe 851200 Leitungskataster Digitalisierung</b>	<b>34.200,00</b>	<b>11.630,25</b>	<b>9.691,87</b>	<b>1.938,38</b>
<b>852000</b>	<b>Betriebe der Müllbeseitigung</b>				
1/852000-620000	Transportkosten	4.304,45	0,00	0,00	0,00
1/852000-728000	Sondermüllabfuhr	458,65	1.664,23	1.512,94	151,29
1/852000-728100	Sperrmüll	49,61	55,44	50,40	5,04
5/852000-010000	Gebäude und Bauten	0,00	2.206,80	2.006,18	200,62
	<b>Summe 852000 Betriebe der Müllbeseitigung</b>	<b>4.812,71</b>	<b>3.926,47</b>	<b>3.569,52</b>	<b>356,95</b>

Konto	Bezeichnung	Saldo Brutto 31.12.2024	Saldo Brutto 31.12.2025	Netto	USt
<b>853000</b>	<b>Betrieb f.Wohn- und Geschäftsgebäude</b>				
1/853000-600000	Energiebezüge	0,00	1.265,81	1.054,84	210,97
1/853000-670000	Versicherungen	1.770,01	1.045,45	1.045,45	0,00
1/853000-710000	Öffentliche Abgaben	400,48	431,31	359,42	71,89
	<b>Summe 853000 Betrieb f.Wohn- und Geschäftsgebäude</b>	<b>2.170,49</b>	<b>2.742,57</b>	<b>2.459,71</b>	<b>282,86</b>
<b>859000</b>	<b>Sonstige Betriebe mit marktbestimmter Tätigkeit</b>				
1/859000-670000	Versicherungen	741,86	0,00	0,00	0,00
5/859000-050000	Sonderanlagen	994,64	0,00	0,00	0,00
	<b>Summe 859000 Sonstige Betriebe mit marktbestimmter Tätigkeit</b>	<b>1.736,50</b>	<b>0,00</b>	<b>0,00</b>	<b>0,00</b>
<b>859010</b>	<b>Sonstige Betriebe marktbestimmter Tätigkeit Tankstelle</b>				
1/859010-452000	Treibstoffe	0,00	40.644,65	33.870,54	6.774,11
1/859010-600000	Strom	0,00	128,60	107,17	21,43
	<b>Summe 859010 Sonstige Betriebe marktbestimmter Tätigkeit Tankstelle</b>	<b>0,00</b>	<b>40.773,25</b>	<b>33.977,71</b>	<b>6.795,54</b>
<b>900000</b>	<b>Gesonderte Verwaltung</b>				
1/900000-728000	Sonstige Leistungsentgelte an Firmen	0,00	82,37	82,37	0,00
1/900000-728010	Entgelte sonstige Leistungen EDV-IT	0,00	1.329,78	1.329,78	0,00
	<b>Summe 900000 Gesonderte Verwaltung</b>	<b>0,00</b>	<b>1.412,15</b>	<b>1.412,15</b>	<b>0,00</b>
<b>910000</b>	<b>Geldverkehr</b>				
1/910000-659000	Geldverkehrsspesen	0,69	0,69	0,69	0,00
	<b>Summe 910000 Geldverkehr</b>	<b>0,69</b>	<b>0,69</b>	<b>0,69</b>	<b>0,00</b>
	<b>Gesamt</b>	<b>Brutto 31.12.2024</b>	<b>Brutto 31.12.2025</b>	<b>Netto</b>	<b>USt</b>
		<b>123.064,25</b>	<b>130.900,04</b>	<b>120.229,70</b>	<b>10.670,34</b>
		<b>Ausgaben</b>	<b>173.349,57</b>	<b>162.679,23</b>	<b>10.670,34</b>
		<b>Einnahmen</b>	<b>42.449,53</b>	<b>42.449,53</b>	<b>0,00</b>

## Verbindlichkeiten

Konto	Bezeichnung	Saldo lt. Konto	Saldo lt. Konto	Offen	Differenz
		31.12.2024	31.12.2025		
331000	Kurzfristige Verbindlichkeiten aus Lieferungen und Leistungen	123.064,25	130.900,04	130.900,04	0,00
332000	Langfristige Verbindlichkeiten aus Lieferungen und Leistungen	0,00	0,00	0,00	0,00
333000	Kurzfristige Verbindlichkeiten aus Abgaben	0,00	0,00	0,00	0,00
<b>Summe</b>		<b>123.064,25</b>	<b>130.900,04</b>	<b>130.900,04</b>	<b>0,00</b>

## Verbindlichkeiten nach Vorhabenscode

Konto	Bezeichnung	ohne	mit	mit Vorhabencodes	VUG	USt	Gesamt
		Vorhabenscode	Vorhabenscode 1	2 - 5			
331000	Kurzfristige Verbindlichkeiten aus Lieferungen und Leistungen	97.199,09	12.380,29	0,00	10.650,32	10.670,34	130.900,04
332000	Langfristige Verbindlichkeiten aus Lieferungen und Leistungen	0,00	0,00	0,00	0,00	0,00	0,00
333000	Kurzfristige Verbindlichkeiten aus Abgaben	0,00	0,00	0,00	0,00	0,00	0,00
<b>Summe</b>		<b>97.199,09</b>	<b>12.380,29</b>	<b>0,00</b>	<b>10.650,32</b>	<b>10.670,34</b>	<b>130.900,04</b>

Beschluss \_ 26.03.2026

Nachweis über Transferzahlungen (Anlage 6a)



Haushaltskonto	Bezeichnung Ansatz	Bezeichnung Post	Summe Einzahlungen	Summe Auszahlungen
<b>Transferzahlungen von/an Bund, Bundesfonds, Bundeskammern</b>				
<b>Gesamtsumme Transferzahlungen von/an Bund, Bundesfonds, Bundeskammern</b>			<b>1.238.032,56</b>	<b>0,00</b>
<b>Summe Kapitaltransfers</b>			<b>17.151,47</b>	<b>0,00</b>
<b>Summe Transfers</b>			<b>1.220.881,09</b>	<b>0,00</b>
2/751000+860000	Elektrizität	Transfers von Bund, Bundesfonds und Bundeskammern	19.000,00	
2/850000+860000	Betriebe der Wasserversorgung	Transfers von Bun - Zinsen-Zuschüsse KPC (Abg. 8)	8.141,93	
2/851000+860000	Betriebe der Abwasserbeseitigung	Transfers von Bund - Zinsen-Zuschüsse KPC (Abg. 9)	20.839,13	
2/925000+859400	Ertragsanteile an Gemeinsch. Bundesabg.	Ertragsanteile nach Bvs	996.742,03	
2/941000+860000	Finanzzuweisung nach dem FAG	Finanzzuweisungen des Bundes N. §21 Fag	144.349,00	
2/941000+860100	Finanzzuweisung nach dem FAG	Transfers von Bund, §28	27.409,00	
2/945000+860000	Sonstige Zuschüsse des Bundes	Transfers von Bund, Zuschuss Digital	4.400,00	
6/240001+300742	Kindergartenumbau	Kapitaltransfers von Bund, Bundesfonds und Bundeskammern	17.151,47	
<b>Transferzahlungen von/an Länder, Landesfonds, Landesammern</b>				
<b>Gesamtsumme Transferzahlungen von/an Länder, Landesfonds, Landesammern</b>			<b>311.390,32</b>	<b>506.971,80</b>
<b>Summe Kapitaltransfers</b>			<b>0,00</b>	<b>0,00</b>
<b>Summe Transfers</b>			<b>311.390,32</b>	<b>506.971,80</b>
2/024000+816000	Wahlamt	Kostenbeiträge für Wahlen	1.443,99	
2/419000+861000	Sonstige Einrichtungen und Maßnahmen	Transfers von Ländern, Landesfonds und Landesammern	25.585,65	
2/562000+861000	Sprengelbeiträge	Transfers von Ländern, Landesfonds und Landesammern	3.490,56	
2/749000+861000	Sonstige Einrichtungen und Maßnahmen	Transfers von Ländern, Landesfonds und Landesammern	360,00	
2/820000+861100	Wirtschaftshöfe	Transfers von Ländern Zinsenzuschuss Bauhof	10.673,88	
2/852000+861010	Betriebe der Müllbeseitigung	Landestransfer Gebührenbremse 2024	-1.567,78	
2/921000+861000	Zwischen Ländern und Gemeinden geteilte Abgaben	Transfers von Ländern, Landesfonds und Landesammern	5.627,16	
2/940000+861000	Bedarfszuweisungen	Bedarfszuweisungen I	90.276,86	
2/940000+871100	Bedarfszuweisungen	Kapitaltransfers aus Gemeinde-Bedarfszuweisungsmittel II - Entlastungspaket	170.000,00	
6/710000+871000	Land- und Forstwirtschaftl. Wegebau	Bedarfszuweisungen	5.500,00	
1/419000-751000	Sonstige Einrichtungen und Maßnahmen	Wohnsitzgemeindebeitrag - Shg		9.970,71
1/419000-751100	Sonstige Einrichtungen und Maßnahmen	Sozialhilfeumlage		166.355,35
1/439000-751000	Sonstige Einrichtungen und Maßnahmen	Jugendwohlfahrt		31.547,52
1/510000-751000	Medizinische Bereichversorgung	Beitrag an Pensionsverband		4.369,26
1/562000-752000	Sprengelbeiträge	NOEKAS-Umlage		294.728,96

Haushaltskonto	Bezeichnung Ansatz	Bezeichnung Post	Summe Einzahlungen	Summe Auszahlungen
<b>Transferzahlungen von/an Gemeinden, Gemeindeverbände, Gemeindefonds</b>				
<b>Gesamtsumme Transferzahlungen von/an Gemeinden, Gemeindeverbände, Gemeindefonds</b>			<b>0,00</b>	<b>27.527,56</b>
<b>Summe Kapitaltransfers</b>			<b>0,00</b>	<b>0,00</b>
<b>Summe Transfers</b>			<b>0,00</b>	<b>27.527,56</b>
1/022000-752000	Standesamt	Beitrag (Führungsgemeinde)		8.779,38
1/320000-752000	Ausbildung in Musik und darstellender Kunst	Transfers an Gemeinden, Gemeindeverbände (ohne marktbestimmte Tätigkeit) und Gemeindefonds		17.533,75
1/562100-752000	Sprengelbeiträge	NOEKAS-Verwaltungsaufwand		14,43
1/631000-752000	Konkurrenzzwässer	Beiträge an Wasserverbände		1.200,00
<b>Transferzahlungen von/an Sozialversicherungsträger</b>				
<b>Gesamtsumme Transferzahlungen von/an Sozialversicherungsträger</b>			<b>0,00</b>	<b>0,00</b>
<b>Summe Kapitaltransfers</b>			<b>0,00</b>	<b>0,00</b>
<b>Summe Transfers</b>			<b>0,00</b>	<b>0,00</b>
<b>Transferzahlungen von/an sonst. Träger des öffentlichen Rechts</b>				
<b>Gesamtsumme Transferzahlungen von/an sonst. Träger des öffentlichen Rechts</b>			<b>0,00</b>	<b>0,00</b>
<b>Summe Kapitaltransfers</b>			<b>0,00</b>	<b>0,00</b>
<b>Summe Transfers</b>			<b>0,00</b>	<b>0,00</b>
<b>Gesamtsumme</b>			<b>1.549.422,88</b>	<b>534.499,36</b>

Beschluss – 26.03.2026

Nachweis über Haushaltsrücklagen und  
Zahlungsmittelreserven (Anlage 6b)



Haushaltsrücklagen			Rücklagenstand			Rücklagenstand			Zahlungsmittelreserven		
Nr.	Verwendungszweck	Ansatz	31.12.2024	Zuführungen	Entnahmen	31.12.2025	31.12.2024	31.12.2025	Konto-/Sparbuchnummer		
8/9990934/00001	Rücklage Straßenbau	612000	666.708,55	9.350,91	5.013,50	671.045,96	666.689,14	671.045,96	ZW 81 294081		
8/9990934/00002	Rücklage Güterwege	710000	38.123,75	502,74	11.393,93	27.232,56	38.123,75	27.232,56	ZW 82 294082		
8/9990934/00003	Rücklage ABA Kanal AT32 3293 7094 0090 2403	851000	0,00	388.693,26	51.716,40	336.976,86	0,00	336.976,86	ZW 83 294083 AT32 3293 7094 0090 2403		
<b>Zweckgebundene Haushaltsrücklagen</b>			<b>704.832,30</b>	<b>398.546,91</b>	<b>68.123,83</b>	<b>1.035.255,38</b>	<b>704.812,89</b>	<b>1.035.255,38</b>			
8/9990935/00001	Allgemeine Rücklage Raika Wiesmath-Hochwalkersdorf	912000	72.452,58	171.093,32	182.000,00	61.545,90	72.452,58	61.545,90	ZW 80 295081 AT41 3293 7092 0090 2403		
8/9990935/00003	Rücklage Raika Sparbuch AT71 3294 0000 3504 1466	912000	0,00	0,00	0,00	0,00	0,00	0,00	ZW 6 210006 AT71 3294 0000 3504 1466		
8/9990935/00004	Rücklage Raika OS_Allgemein Online Sparen AT85 3293 7093 0090 2403	912000	470.001,64	223.728,59	470.001,64	223.728,59	470.001,64	223.728,59	ZW 7 210009 AT85 3293 7093 0090 2403		
<b>Allgemeine Haushaltsrücklagen</b>			<b>542.454,22</b>	<b>394.821,91</b>	<b>652.001,64</b>	<b>285.274,49</b>	<b>542.454,22</b>	<b>285.274,49</b>			
8/9997935/00001	Haushaltspotential Rücklage	990000	300.440,92	409.521,04	0,00	709.961,96					
<b>Haushaltspotential Rücklage</b>			<b>300.440,92</b>	<b>409.521,04</b>	<b>0,00</b>	<b>709.961,96</b>	<b>0,00</b>	<b>0,00</b>			
<b>Gesamtsummen</b>			<b>1.547.727,44</b>	<b>1.202.889,86</b>	<b>720.125,47</b>	<b>2.030.491,83</b>	<b>1.247.267,11</b>	<b>1.320.529,87</b>			

Beschluss\_26.03.2026

Beschluss – 26.03.2026

Einzelnachweis über Finanzschulden und Schuldendienst  
(Anlage 6c)

Kontonummer Darlehensnr.	Ansatz	Darlehensgeber/Staat Aktenzahl	Verwendungszweck Genehmigungsdatum/-vermerk	Beschluss- Datum	Zinssatz Zinsindikator	Währung	Laufzeit
<b>1. Darlehen für Investitionszwecke</b>							
<b>1.1. ... von Trägern des öffentlichen Rechts</b>							
<b>1.1.1. ... von Bund, Bundesfonds, Bundeskammern</b>							
<b>1.1.2. ... von Ländern, Landesfonds, Landeskammern</b>							
20007 62	850000	Wasserwirtschaftfond/AT	Wasserleitung WWF /WWF-50216003/2	Wasserleitung	1,000% FIX verzinst	EUR	01.01.2006 - 31.12.2037
20007 72	851000	Wasserwirtschaftfond/AT	Kanalerneuerung WWF /WWF-50215002/4	Betriebe der Abwasserbeseitigung	1,000% FIX verzinst	EUR	01.01.2006 - 31.12.2037
<b>1.1.3. ... von Gemeinden, Gemeindeverbänden, Gemeindefonds</b>							
<b>1.1.4. ... von Sozialversicherungsträgern</b>							
<b>1.1.5. ... von sonstigen Trägern des öffentlichen Rechts</b>							
<b>1.2. ... von Beteiligungen der Gebietskörperschaft (ohne Finanzunternehmungen)</b>							
<b>1.3. ... von Unternehmen (ohne Beteiligungen und ohne Finanzunternehmungen)</b>							
<b>1.4. ... von Finanzunternehmen</b>							
<b>1.4.1. ... von Finanzunternehmen im Inland</b>							
802 1	859000	Raiffeisenbank Region Wiener Alpen eGen/AT	Vorhaben Tankstelle	25.06.2025 Vorhaben Tankstelle	2,990% euribor6m	EUR	01.01.2025 - 31.12.2034
20001 42	850000	Ba/Ca/AT Nr. 53932 880 866	Erneuerung Wasserleitung 2006 /WWF-50216003/2	Betriebe der Wasserversorgung	3,652% euribor6m	EUR	01.01.2006 - 31.12.2031
20001 52	851000	Ba/Ca/AT	Kanalerneuerung 2006, Nr. 53614 540 861 /WF-50215002/4	Betriebe der Abwasserbeseitigung	3,572% euribor6m	EUR	01.01.2006 - 31.12.2031
20004 13	851100	Raika/AT AT13 3293 7012 0090 2403	ABA Erweiterung Äußere Alm	ABA Erweiterung Äußere Alm	4,311% euribor6m	EUR	01.01.2023 - 31.12.2048
20004 14	852000	Raika/AT AT66 3293 7011 0090 2403	Abfallsammelzentrum	Abfallsammelzentrum	4,311% euribor6m	EUR	01.01.2022 - 31.12.2057
20004 15	820000	Raika/AT AT22 3293 7010 0090 2403	Wirtschaftshof/Bauhof	Wirtschaftshof/Bauhof	4,311% euribor6m	EUR	01.01.2023 - 31.12.2047
<b>1.4.2. ... von Finanzunternehmen im Ausland</b>							

Kontonummer Darlehensnr.	Darlehenshöhe Gesamt	Buchwert 31.12.2024	Zugang	Tilgung	Zinsen	Summe Schuldendienst	Schuldendienst- ersätze	Buchwert 31.12.2025	Kursgewinn/ -verlust	Buchwert inkl. KG/KV	Netto Schuldendienst
20007 62	172.000,00	171.191,15	0,00	0,00	0,00	0,00	0,00	171.191,15	0,00	171.191,15	0,00
20007 72	520.000,00	517.332,04	0,00	0,00	0,00	0,00	0,00	517.332,04	0,00	517.332,04	0,00
802 1	70.000,00	0,00	57.983,90	0,00	0,00	0,00	0,00	57.983,90	0,00	57.983,90	0,00
20001 42	400.000,00	218.163,56	0,00	13.698,15	7.096,95	20.795,10	0,00	204.465,41	0,00	204.465,41	20.795,10
20001 52	2.500.000,00	1.463.387,13	0,00	84.313,96	46.488,41	130.802,37	0,00	1.379.073,17	0,00	1.379.073,17	130.802,37
20004 13	1.000.000,00	710.000,00	0,00	40.000,00	19.212,71	59.212,71	0,00	670.000,00	0,00	670.000,00	59.212,71
20004 14	1.000.000,00	859.428,58	0,00	28.571,42	23.380,14	51.951,56	0,00	830.857,16	0,00	830.857,16	51.951,56
20004 15	500.000,00	466.666,66	0,00	33.333,34	12.584,13	45.917,47	5.000,00	433.333,32	0,00	433.333,32	40.917,47

Kontonummer Darlehensnr.	Ansatz	Darlehensgeber/Staat Aktenzahl	Verwendungszweck Genehmigungsdatum/-vermerk	Beschluss- Datum	Zinssatz Zinsindikator	Währung	Laufzeit
-----------------------------	--------	-----------------------------------	--	---------------------	---------------------------	---------	----------

1.5. ... von Sonstigen

---

**Zwischensumme**

**2. Finanzschulden für den laufenden Aufwand**

2.1. ... von Trägern des öffentlichen Rechts

2.1.1. ... von Bund, Bundesfonds, Bundeskammern

2.1.2. ... von Ländern, Landesfonds, Landeskammern

2.1.3. ... von Gemeinden, Gemeindeverbänden, Gemeindefonds

2.1.4. ... von Sozialversicherungsträgern

2.1.5. ... von sonstigen Trägern des öffentlichen Rechts

2.2. ... von Beteiligungen der Gebietskörperschaft (ohne Finanzunternehmungen)

2.3. ... von Unternehmen (ohne Beteiligungen und ohne Finanzunternehmungen)

2.4. ... von Finanzunternehmen

2.4.1. ... von Finanzunternehmen im Inland

2.4.2. ... von Finanzunternehmen im Ausland

2.5. ... von Sonstigen

---

**Zwischensumme**

**SUMME (1 und 2)**

Davon ohne Quasi-KG \*)

Davon Quasi-KG \*)

\*) Quasi-Kapitalgesellschaften außerhalb des Sektors Staat gemäß ESVG (Ansatz 85-86).

Kontonummer Darlehensnr.	Darlehenshöhe Gesamt	Buchwert 31.12.2024	Zugang	Tilgung	Zinsen	Summe Schuldendienst	Schuldendienst- ersätze	Buchwert 31.12.2025	Kursgewinn/ -verlust	Buchwert inkl. KG/KV	Netto Schuldendienst
		4.406.169,12	57.983,90	199.916,87	108.762,34	308.679,21	5.000,00	4.264.236,15	0,00	4.264.236,15	303.679,21
		0,00	0,00	0,00	0,00	0,00	0,00	0,00	0,00	0,00	0,00
		4.406.169,12	57.983,90	199.916,87	108.762,34	308.679,21	5.000,00	4.264.236,15	0,00	4.264.236,15	303.679,21
		466.666,66	0,00	33.333,34	12.584,13	45.917,47	5.000,00	433.333,32	0,00	433.333,32	40.917,47
		3.939.502,46	57.983,90	166.583,53	96.178,21	262.761,74	0,00	3.830.902,83	0,00	3.830.902,83	262.761,74

Beschluss\_26.03.2026

Beschluss – 26.03.2026

Nachweis über haushaltsinterne Vergütungen (Anlage 6f)



<b>Gruppenebene</b>		<b>Erträge</b>	<b>Aufwendungen</b>
0	Vertretungskörper und allgemeine Verwaltung	0,00	0,00
1	Öffentliche Ordnung und Sicherheit	0,00	0,00
2	Unterricht, Erziehung, Sport und Wissenschaft	0,00	0,00
3	Kunst, Kultur und Kultus	0,00	0,00
4	Soziale Wohlfahrt und Wohnbauförderung	0,00	0,00
5	Gesundheit	0,00	0,00
6	Straßen- und Wasserbau, Verkehr	0,00	0,00
7	Wirtschaftsförderung	0,00	0,00
8	Dienstleistungen	0,00	0,00
9	Finanzwirtschaft	0,00	0,00
<b>Summe</b>		<b>0,00</b>	<b>0,00</b>
<b>Nicht voranschlagswirksame Gebarung</b>		<b>Mittelaufbringung</b>	<b>Mittelverwendung</b>
270	Finanzamt Vorsteuerbeträge (nicht voranschlagswirksame Gebarung)	0,00	0,00
360	Umsatzsteuer (nicht voranschlagswirksame Gebarung)	0,00	0,00
<b>Summe</b>		<b>0,00</b>	<b>0,00</b>

Beschluss\_26.03.2026

Beschluss – 26.03.2026

Anlagenspiegel nach Ansatz (Anlage 6g)



MVAG	Ansatz	Bezeichnung	Buchwert 31.12.2024	Zugänge/ + Umbuchungen -	Abgänge/	Wertaufholung+/ Wertminderung-	Abschreibung	Buchwert 31.12.2025
<b>1010</b>	<b>Immaterielle Vermögenswerte</b>		<b>14.427,25</b>	<b>11.217,42</b>	<b>0,00</b>	<b>0,00</b>	<b>1.390,64</b>	<b>24.254,03</b>
	010000	Zentralamt	0,00	0,00	0,00	0,00	0,00	0,00
	029000	Amtsgebäude	0,00	0,00	0,00	0,00	0,00	0,00
	031000	Amt für Raumordnung und Raumplanung	14.427,25	11.217,42	0,00	0,00	1.390,64	24.254,03
<b>1021</b>	<b>Grundstücke, Grundstückseinrichtungen und Infrastruktur</b>		<b>3.168.849,00</b>	<b>11.435,60</b>	<b>0,00</b>	<b>0,00</b>	<b>149.181,31</b>	<b>3.031.103,29</b>
	029000	Amtsgebäude	90.217,79	0,00	0,00	0,00	0,00	90.217,79
	211000	Volksschule	72.968,45	0,00	0,00	0,00	0,00	72.968,45
	240000	Kindergärten	61.595,94	0,00	0,00	0,00	0,00	61.595,94
	265000	Tennisplätze	65.051,71	0,00	0,00	0,00	0,00	65.051,71
	612000	Gemeindestraßen	1.169.675,84	0,00	0,00	0,00	80.431,98	1.089.243,86
	640000	Einrichtungen u.Maßn.n.d.Stvo	1.837,17	0,00	0,00	0,00	386,06	1.451,11
	710000	Land- und Forstwirtschaftl. Wegebau	592.580,13	11.435,60	0,00	0,00	58.463,02	545.552,71
	815000	Park-u Gartenanlagen, Kinderspielplätze	91.251,10	0,00	0,00	0,00	2.807,73	88.443,37
	816000	Öffentliche Beleuchtung und Uhren	46.498,52	0,00	0,00	0,00	7.092,52	39.406,00
	817000	Friedhöfe und Einsegnungshallen	24.246,69	0,00	0,00	0,00	0,00	24.246,69
	840000	Grundbesitz	889.831,71	0,00	0,00	0,00	0,00	889.831,71
	853000	Betrieb f.Wohn- und Geschäftsgebäude	63.093,95	0,00	0,00	0,00	0,00	63.093,95
<b>1022</b>	<b>Gebäude und Bauten</b>		<b>4.245.938,46</b>	<b>43.068,38</b>	<b>0,00</b>	<b>0,00</b>	<b>116.064,96</b>	<b>4.172.941,88</b>
	010000	Zentralamt	39.074,88	0,00	0,00	0,00	3.005,76	36.069,12
	029000	Amtsgebäude	485.054,74	0,00	0,00	0,00	10.660,54	474.394,20
	164000	Förderung d.Brandbek.u.Brandverh.	805.793,77	0,00	0,00	0,00	22.434,66	783.359,11
	211000	Volksschule	253.413,15	0,00	0,00	0,00	21.117,76	232.295,39
	240000	Kindergärten	347.101,42	601,80	0,00	0,00	10.079,03	337.624,19
	817000	Friedhöfe und Einsegnungshallen	10.584,58	0,00	0,00	0,00	1.323,07	9.261,51
	820000	Wirtschaftshöfe	1.225.481,90	15,30	0,00	0,00	24.757,37	1.200.739,83
	852000	Betriebe der Müllbeseitigung	957.553,07	42.451,28	0,00	0,00	19.884,91	980.119,44
	853000	Betrieb f.Wohn- und Geschäftsgebäude	121.880,95	0,00	0,00	0,00	2.801,86	119.079,09
<b>1023</b>	<b>Wasser- und Abwasserbauten und -anlagen</b>		<b>3.831.494,44</b>	<b>52.875,42</b>	<b>5.672,31</b>	<b>0,00</b>	<b>139.407,22</b>	<b>3.739.290,33</b>
	850000	Betriebe der Wasserversorgung	854.274,78	6.613,12	0,00	0,00	60.662,45	800.225,45
	851000	Betriebe der Abwasserbeseitigung	2.253.996,94	11.344,61	5.672,31	0,00	67.340,21	2.192.329,03
	851100	ABA Erweiterung Äußere Alm	553.896,90	10.628,82	0,00	0,00	11.404,56	553.121,16
	851200	Leitungskataster Digitalisierung	169.325,82	24.288,87	0,00	0,00	0,00	193.614,69
<b>1024</b>	<b>Sonderanlagen</b>		<b>251.799,06</b>	<b>60.463,98</b>	<b>0,00</b>	<b>0,00</b>	<b>6.293,81</b>	<b>305.969,23</b>
	680100	Glasfaserausbau	108.303,51	0,00	0,00	0,00	1.640,96	106.662,55
	859000	Sonstige Betriebe mit marktbestimmter Tätigkeit - Tankstelle	143.495,55	60.463,98	0,00	0,00	4.652,85	199.306,68
<b>1025</b>	<b>Technische Anlagen, Fahrzeuge und Maschinen</b>		<b>57.730,67</b>	<b>0,00</b>	<b>0,00</b>	<b>0,00</b>	<b>7.623,70</b>	<b>50.106,97</b>
	180000	Zivilschutz	13.852,01	0,00	0,00	0,00	769,56	13.082,45
	240000	Kindergärten	0,00	0,00	0,00	0,00	0,00	0,00
	820000	Wirtschaftshöfe	43.878,66	0,00	0,00	0,00	6.854,14	37.024,52

MVAG	Ansatz	Bezeichnung	Buchwert 31.12.2024	Zugänge/ + Umbuchungen -	Abgänge/ -	Wertaufholung+/ Wertminderung-	Abschreibung	Buchwert 31.12.2025
<b>1026</b>	<b>Amts-, Betriebs- und Geschäftsausstattung</b>		<b>77.018,85</b>	<b>12.889,29</b>	<b>0,00</b>	<b>0,00</b>	<b>20.993,42</b>	<b>68.914,72</b>
	010000	Zentralamt	23.641,95	208,79	0,00	0,00	7.697,86	16.152,88
	029000	Amtsgebäude	2.210,15	0,00	0,00	0,00	448,93	1.761,22
	211000	Volksschule	16.186,68	950,00	0,00	0,00	5.798,78	11.337,90
	240000	Kindergärten	7.665,59	7.766,68	0,00	0,00	3.035,49	12.396,78
	273000	Volksbüchereien	777,90	0,00	0,00	0,00	86,43	691,47
	320000	Ausbildung in Musik und darstellender Kunst	4.786,87	0,00	0,00	0,00	258,75	4.528,12
	363000	Altstadterhaltung und. Ortsbildpflege	0,00	0,00	0,00	0,00	0,00	0,00
	510000	Medizinische Bereichversorgung	740,52	0,00	0,00	0,00	123,42	617,10
	612000	Gemeindestraßen	0,00	0,00	0,00	0,00	0,00	0,00
	640000	Einrichtungen u.Maßn.n.d.Stvo	5.006,72	0,00	0,00	0,00	481,74	4.524,98
	817000	Friedhöfe und Einsegnungshallen	15.450,48	2.912,50	0,00	0,00	1.888,04	16.474,94
	820000	Wirtschaftshöfe	0,00	1.051,32	0,00	0,00	1.051,32	0,00
	850000	Betriebe der Wasserversorgung	0,00	0,00	0,00	0,00	0,00	0,00
	851000	Betriebe der Abwasserbeseitigung	0,00	0,00	0,00	0,00	0,00	0,00
	852000	Betriebe der Müllbeseitigung	551,99	0,00	0,00	0,00	122,66	429,33
<b>1027</b>	<b>Kulturgüter</b>		<b>0,00</b>	<b>0,00</b>	<b>0,00</b>	<b>0,00</b>	<b>0,00</b>	<b>0,00</b>
	362000	Denkmalpflege	0,00	0,00	0,00	0,00	0,00	0,00
		<b>Summe Aktiva</b>	<b>11.647.257,73</b>	<b>191.950,09</b>	<b>5.672,31</b>	<b>0,00</b>	<b>440.955,06</b>	<b>11.392.580,45</b>

MVAG	Ansatz	Bezeichnung	Buchwert 31.12.2024	Zugänge/ + Umbuchungen	Abgänge/ -	Wertaufholung+/ Wertminderung-	Abschreibung	Buchwert 31.12.2025
<b>1311</b>	<b>Investitionszuschüsse von Trägern öffentlichen Rechts</b>		<b>-1.333.380,72</b>	<b>0,00</b>	<b>17.151,47</b>	<b>0,00</b>	<b>-46.206,77</b>	<b>-1.304.325,42</b>
	010000	Zentralamt	-22.253,50	0,00	0,00	0,00	-1.711,81	-20.541,69
	164000	Förderung d.Brandbek.u.Brandverh.	-22.253,50	0,00	0,00	0,00	-1.711,81	-20.541,69
	211000	Volksschule	-10.781,25	0,00	0,00	0,00	-937,50	-9.843,75
	240000	Kindergärten	0,00	0,00	17.151,47	0,00	-217,11	-16.934,36
	612000	Gemeindestraßen	-4.892,30	0,00	0,00	0,00	-184,62	-4.707,68
	710000	Land- und Forstwirtschaftl. Wegebau	-15.387,70	0,00	0,00	0,00	-504,61	-14.883,09
	815000	Park-u Gartenalnagen, Kinderspielplätze	-9.848,48	0,00	0,00	0,00	-303,03	-9.545,45
	820000	Wirtschaftshöfe	-59.400,00	0,00	0,00	0,00	-1.200,00	-58.200,00
	850000	Betriebe der Wasserversorgung	-137.330,87	0,00	0,00	0,00	-8.929,32	-128.401,55
	851000	Betriebe der Abwasserbeseitigung	-955.917,14	0,00	0,00	0,00	-28.534,84	-927.382,30
	852000	Betriebe der Müllbeseitigung	-78.611,98	0,00	0,00	0,00	-1.588,12	-77.023,86
	853000	Betrieb f.Wohn- und Geschäftsgebäude	-16.704,00	0,00	0,00	0,00	-384,00	-16.320,00
<b>1313</b>	<b>Investitionszuschüsse von Übrigen</b>		<b>-825.483,13</b>	<b>0,00</b>	<b>31.792,56</b>	<b>0,00</b>	<b>-37.285,12</b>	<b>-819.990,57</b>
	010000	Zentralamt	-4.280,83	0,00	0,00	0,00	-329,29	-3.951,54
	815000	Park-u Gartenalnagen, Kinderspielplätze	-23.843,30	0,00	0,00	0,00	-733,64	-23.109,66
	850000	Betriebe der Wasserversorgung	-125.821,88	0,00	9.453,80	0,00	-7.994,71	-127.280,97
	851000	Betriebe der Abwasserbeseitigung	-671.537,12	0,00	22.338,76	0,00	-28.227,48	-665.648,40
		<b>Summe Passiva</b>	<b>-2.158.863,85</b>	<b>0,00</b>	<b>48.944,03</b>	<b>0,00</b>	<b>-83.491,89</b>	<b>-2.124.315,99</b>
		<b>Saldo Aktiva/Passiva</b>	<b>9.488.393,88</b>	<b>191.950,09</b>	<b>54.616,34</b>	<b>0,00</b>	<b>357.463,17</b>	<b>9.268.264,46</b>

Beschluss\_26.03.2026

Beschluss \_ 26.03.2026

Liste der nicht bewerteten Kulturgüter (Anlage 6h)



---

---

Art	Bezeichnung	Standort	Anzahl (bei Sammlungen)
-----	-------------	----------	-------------------------

Beschluss\_26.03.2026

Beschluss\_26.03.2026

Beschluss – 26.03.2026

Leasingspiegel (Anlage 6i)



## Finanzierungsleasing

Ansatz- oder Projektbezeichnung	Anschaffungskosten	Buchwert 31.12.2024	Buchwert 31.12.2025	Summe ausstehender Mindestleasing- zahlungen	Laufzeit	Restlaufzeit in Jahren	Kautionen für Finanzierungsleasing
Tisch Kuvertiermaschine Fpi 700-2S (010000)	0,00	2.226,00	1.462,80	1.462,80	01.12.2022 - 30.11.2027	1,92	0,00
<b>Summe</b>	<b>0,00</b>	<b>2.226,00</b>	<b>1.462,80</b>	<b>1.462,80</b>			<b>0,00</b>

## Wirtschaftliche Unternehmungen, Betriebe, betriebsähnliche Einrichtungen gem. § 1 Abs. 2

<b>Summe</b>	<b>0,00</b>	<b>0,00</b>	<b>0,00</b>	<b>0,00</b>			
--------------	-------------	-------------	-------------	-------------	--	--	--

## Operating Leasing

Ansatz- oder Projektbezeichnung	Laufzeit Grundmietzeit in Jahren	Gesamtkosten	Einmalkautions	Leasingentgelt (ohne laufender Kautions)	Laufende Kautions	Restlaufzeit in Jahren	Kumulierte Restzahlungen
Sharp Drucker, Kopierer All-in-One MX-3561 (010000)	01.01.2020 - 31.12.2024 5,00	0,00	0,00	0,00	0,00	0,00	0,00
<b>Summe</b>		<b>0,00</b>	<b>0,00</b>	<b>0,00</b>	<b>0,00</b>		<b>0,00</b>

## Wirtschaftliche Unternehmungen, Betriebe, betriebsähnliche Einrichtungen gem. § 1 Abs. 2

<b>Summe</b>		<b>0,00</b>	<b>0,00</b>	<b>0,00</b>	<b>0,00</b>		<b>0,00</b>
--------------	--	-------------	-------------	-------------	-------------	--	-------------

Beschluss\_26.03.2026

Beschluss – 26.03.2026

Nachweis über unmittelbare Beteiligungen  
der Gebietskörperschaft (Anlage 6j)



**Verein Bucklige Welt - Regionalentwicklung**

Name der Einheit	Verein Bucklige Welt - Regionalentwicklung
Vereinsregister-Kz.	482140311
Beteiligungsart	
Stamm-/Grundkapital	0,00
Anteil der Gebietskörperschaft in %	4,350
Buchwert der Beteiligung(t)	0,00
Geschäftsjahr	
Eigenkapital / geschätztes Nettovermögen 31.12.2024	0,00
Eigenkapital / geschätztes Nettovermögen 31.12.2025	0,00
Bilanzsumme	0,00
Finanzverbindlichkeiten	0,00
Jahresüberschuss/Jahresfehlbetrag	0,00
Gewinnausschüttungen an die Gebietskörperschaft	0,00
Klassifikation gem. ESVG	Private Organisationen ohne Erwerbszweck
Konzernabschluss	Nein

Beschluss\_26.03.2026

Beschluss – 26.03.2026

Nachweis über mittelbare Beteiligungen  
der Gebietskörperschaft (Anlage 6k)



Beschluss\_26.03.2026

Beschluss\_26.03.2026

Nachweis über aktive Finanzinstrumente (Anlage 6m)

Beschluss – 26.03.2026



Kategorie	Buchwert Stand 31.12.2025	Wechselkurs- differenzen	beizulegender Zeitwert	durchschn. Nominal- verzinsung in %	durchschnittliche Rendite in %	durchschnittliche RLZ in Jahren
<b>bis zur Endfälligkeit gehalten</b>	<b>0,00</b>					
in heimischer Währung	0,00					
in fremder Währung	0,00					
<b>zur Veräußerung verfügbar</b>	<b>0,00</b>					
in heimischer Währung	0,00					
in fremder Währung	0,00					
<b>Partizipations- und Hybridkapital</b>	<b>0,00</b>					
Partizipationskapital	0,00					
Hybridkapital	0,00					
<b>Summe</b>	<b>0,00</b>					

Beschluss\_26.03.2026

Einzelnachweis über aktive Finanzinstrumente (Anlage 6n)



Wertpapierbezeichnung	Währung	Stand bei Anschaffung in Euro	Buchwert 31.12.2024 in Euro	Zugang in Euro	Abgang in Euro	Buchwert 31.12.2025 in Euro	Wechsel- kurs bei Anschaffung	Wechsel- kurs 31.12.2024	Wechsel- kurs 31.12.2025	Buchwert bei Anschaffung in Fremdwährung	Buchwert 31.12.2024 in Fremdwährung	Stand 31.12.2025 in Fremdwährung
<b>bis zur Endfälligkeit gehalten</b>		0,00	0,00	0,00	0,00	0,00						
in heimischer Währung		0,00	0,00	0,00	0,00	0,00						
in fremder Währung		0,00	0,00	0,00	0,00	0,00						
<b>zur Veräußerung verfügbar</b>		0,00	0,00	0,00	0,00	0,00						
in heimischer Währung		0,00	0,00	0,00	0,00	0,00						
in fremder Währung		0,00	0,00	0,00	0,00	0,00						
<b>Partizipations- und Hybridkapital</b>		0,00	0,00	0,00	0,00	0,00						
Partizipationskapital		0,00	0,00	0,00	0,00	0,00						
Hybridkapital		0,00	0,00	0,00	0,00	0,00						
<b>Summe</b>		<b>0,00</b>	<b>0,00</b>	<b>0,00</b>	<b>0,00</b>	<b>0,00</b>						

Beschluss\_26.03.2026

Beschluss\_26.03.2026

Rückstellungsspiegel (Anlage 6q)



Rückstellung	Stand 31.12.2024	Dotierungen (+)	Auflösung inkl. Verbrauch (-)	Stand 31.12.2025
<b>Kurzfristig</b>	<b>0,00</b>	<b>0,00</b>	<b>0,00</b>	<b>0,00</b>
Rückstellungen für Prozesskosten	0,00	0,00	0,00	0,00
Rückstellungen für nicht konsumierte Urlaube	0,00	0,00	0,00	0,00
Rückstellungen für ausstehende Rechnungen	0,00	0,00	0,00	0,00
Sonstige kurzfristige Rückstellungen	0,00	0,00	0,00	0,00
<b>Langfristig</b>	<b>22.483,36</b>	<b>4.650,20</b>	<b>5.660,03</b>	<b>21.473,53</b>
Rückstellungen für Abfertigungen	0,00	0,00	0,00	0,00
Rückstellungen für Jubiläumszuwendungen	22.483,36	4.650,20	5.660,03	21.473,53
Rückstellungen für Haftungen	0,00	0,00	0,00	0,00
Rückstellungen für Sanierung von Altlasten	0,00	0,00	0,00	0,00
Rückstellungen für Pensionen (Säule I)	0,00	0,00	0,00	0,00
Sonstige langfristige Rückstellungen	0,00	0,00	0,00	0,00
<b>Gesamtsumme</b>	<b>22.483,36</b>	<b>4.650,20</b>	<b>5.660,03</b>	<b>21.473,53</b>

Beschluss\_26.03.2026

Beschluss\_26.03.2026

Haftungsnachweis (Anlage 6r)



## Teil A - Haftungspositionen relevant iSd Art. 15a Vereinbarung HOG

Bezeichnung der/des Haftungsnehmerin/s oder einer Gruppe gleichartiger Haftungen	Haftungsrahmen	Stand 31.12.2024	Zugänge (+)	Abgänge (-)	Stand 31.12.2025	davon Umklassifizierungen
<b>Untergruppe 1 - Haftungen für Kredit- und Finanzinstitute</b>						
AbwVbd Wr Neustadt Süd - Haftungsübernahme für Kanalisation	7.400,00	0,00	0,00	0,00	0,00	
AbwVbd Wr Neustadt Süd - Haftungsübernahme für Kläranlage	7.000,00	0,00	0,00	0,00	0,00	
<b>Zwischensumme - Untergruppe 1</b>	<b>14.400,00</b>	<b>0,00</b>	<b>0,00</b>	<b>0,00</b>	<b>0,00</b>	
<b>Untergruppe 2 - Grundbücherlich besicherte Haftungen von Wohnbau-Darlehen</b>						
<b>Zwischensumme - Untergruppe 2</b>	<b>0,00</b>	<b>0,00</b>	<b>0,00</b>	<b>0,00</b>	<b>0,00</b>	
<b>Untergruppe 3 - Sonstige Wirtschaftshaftungen</b>						
AbwVbd Wr Neustadt Süd - Haftungsübernahme BA 13 Raiffeisenlandesbank NÖ Wien AG	90.000,00	55.323,91	0,00	4.103,08	51.220,83	
AbwVbd Wr Neustadt Süd - Bürgschaftsvertrag für ABA	400.000,00	400.000,00	0,00	0,00	400.000,00	
<b>Zwischensumme - Untergruppe 3</b>	<b>490.000,00</b>	<b>455.323,91</b>	<b>0,00</b>	<b>4.103,08</b>	<b>451.220,83</b>	
<b>Summe A1</b>	<b>504.400,00</b>	<b>455.323,91</b>	<b>0,00</b>	<b>4.103,08</b>	<b>451.220,83</b>	
<b>Haftung der staatlichen, außerbudgetären Einheiten gem. ESVG iSd Art. 15a Vereinbarung HOG</b>						
<b>Untergruppe 1 - Haftungen für Kredit- und Finanzinstitute</b>						
<b>Zwischensumme - Untergruppe 1</b>	<b>0,00</b>	<b>0,00</b>	<b>0,00</b>	<b>0,00</b>	<b>0,00</b>	
<b>Untergruppe 2 - Grundbücherlich besicherte Haftungen von Wohnbau-Darlehen</b>						
<b>Zwischensumme - Untergruppe 2</b>	<b>0,00</b>	<b>0,00</b>	<b>0,00</b>	<b>0,00</b>	<b>0,00</b>	
<b>Untergruppe 3 - Sonstige Wirtschaftshaftungen</b>						
<b>Zwischensumme - Untergruppe 3</b>	<b>0,00</b>	<b>0,00</b>	<b>0,00</b>	<b>0,00</b>	<b>0,00</b>	
<b>Summe A2</b>	<b>0,00</b>	<b>0,00</b>	<b>0,00</b>	<b>0,00</b>	<b>0,00</b>	
<b>Gesamtsumme A (= Summe A1 + Summe A2)</b>	<b>504.400,00</b>	<b>455.323,91</b>	<b>0,00</b>	<b>4.103,08</b>	<b>451.220,83</b>	

## Teil B - Haftungspositionen nicht relevant iSd Art. 15a Vereinbarung HOG

Bezeichnung der/des Haftungsnehmerin/s oder einer Gruppe gleichartiger Haftungen	Haftungsrahmen	Stand 31.12.2024	Zugänge (+)	Abgänge (-)	Stand 31.12.2025	davon Umklassifizierungen
<b>Untergruppe 1 - Haftungen für Kredit- und Finanzinstitute</b>						
Zwischensumme - Untergruppe 1	0,00	0,00	0,00	0,00	0,00	
<b>Untergruppe 2 - Grundbücherlich besicherte Haftungen von Wohnbau-Darlehen</b>						
Zwischensumme - Untergruppe 2	0,00	0,00	0,00	0,00	0,00	
<b>Untergruppe 3 - Sonstige Wirtschaftshaftungen</b>						
Zwischensumme - Untergruppe 3	0,00	0,00	0,00	0,00	0,00	
<b>Gesamtsumme B</b>	<b>0,00</b>	<b>0,00</b>	<b>0,00</b>	<b>0,00</b>	<b>0,00</b>	
<b>Gesamtsumme Haftungen (Teil A + Teil B)</b>	<b>504.400,00</b>	<b>455.323,91</b>	<b>0,00</b>	<b>4.103,08</b>	<b>451.220,83</b>	

Beschluss – 26.03.2026

Einzelnachweis über die nicht voranschlagswirksame Gebarung  
gemäß § 12 (Anlage 6t)



## Einzelnachweis der vermögenswirksamen Bestandskonten

Konto	Kontenbezeichnung	Stand 31.12.2024	Umsatz Soll	Umsatz Haben	Stand 31.12.2025
<b>Veränderung der nicht voranschlagswirksamen Forderungen</b>					
270000	Finanzamt Vorsteuerbeträge (nicht voranschlagswirksame Gebarung)	-42.198,70	87.694,07	87.691,55	-42.196,18
271000	Umsatzsteuer Verrechnungskonto – Gutschrift (nicht voranschlagswirksame Gebarung)	0,00	58.941,90	26.758,64	32.183,26
279000	Sonstige für Dritte geleistete Vorschüsse (nicht voranschlagswirksame Gebarung)	-200,00	3.000,00	3.000,00	-200,00
287000	Sonstige kurzfristige Forderungen (nicht voranschlagswirksame Gebarung)	0,00	952.437,82	952.437,82	0,00
	<b>Summe</b>	<b>-42.398,70</b>	<b>1.102.073,79</b>	<b>1.069.888,01</b>	<b>-10.212,92</b>
<b>Veränderung der nicht voranschlagswirksamen Verbindlichkeiten</b>					
360000	Umsatzsteuer (nicht voranschlagswirksame Gebarung)	-10.186,14	94.097,74	94.026,00	-10.257,88
361000	Erläge von/für Dienststellen der Gebietskörperschaften (nicht voranschlagswirksame Gebarung)	2.450,30	9.628,22	9.928,15	2.750,23
362000	Gehaltsabzugsgebarungen (nicht voranschlagswirksame Gebarung)	-8.981,66	260.339,42	276.334,99	7.013,91
368000	Barvorlagen (nicht voranschlagswirksame Gebarung)	13.981,95	13.807,84	13.981,95	14.156,06
369000	Sonstige Erläge (nicht voranschlagswirksame Gebarung)	591,95	140,17	140,00	591,78
379000	Sonstige Verbindlichkeiten (nicht voranschlagswirksame Gebarung)	-8.714,30	527.939,37	531.040,88	-5.612,79
	<b>Summe</b>	<b>-10.857,90</b>	<b>905.952,76</b>	<b>925.451,97</b>	<b>8.641,31</b>

## Einzelnachweis der finanzierungswirksamen Vorschuss- und Verwahrgeldkonten

(inkl. anteiliger Kundenforderungen und Lieferantenverbindlichkeiten)

Konto	Kontenbezeichnung	Stand 31.12.2024	Umsatz Soll	Umsatz Haben	Stand 31.12.2025
<b>Veränderung der nicht voranschlagswirksamen Forderungen</b>					
270000	Ust-Vorsteuer	-12.084,69	87.691,55	89.359,25	-10.416,99
271000	Finanzamt - Guthaben	0,00	26.758,64	58.941,90	32.183,26
279000	Diverse Vorschüsse	0,00	3.000,00	3.000,00	0,00
287777	Kassenbestandsveränderungen	0,00	952.437,82	952.437,82	0,00
	<b>Summe</b>	<b>-12.084,69</b>	<b>1.069.888,01</b>	<b>1.103.738,97</b>	<b>21.766,27</b>
<b>Veränderung der nicht voranschlagswirksamen Verbindlichkeiten</b>					
360000	Ust-Mehrwertsteuer	-1.165,16	93.740,52	94.097,74	-1.522,38
361000	NÖ Seuchenvorsorgeabgabe	1.428,32	6.424,20	6.233,42	1.619,10
361200	Bundesgebühren	470,60	3.669,40	3.394,80	745,20
362000	Lohnsteuer	4.494,16	59.321,79	58.686,59	5.129,36
362100	Bva	12.163,19	185.061,23	184.578,84	12.645,58
362190	Gehaltsabzugsgebarungen (PV - nicht voranschlagswirksame C	15.613,36	14.927,42	0,00	30.540,78
362300	Gebietskrankenkasse	-1,26	0,00	-1,26	0,00
362400	Dienstgeberbeitrag (FLAF)	1.292,26	16.424,55	16.637,19	1.079,62
362800	Zukunftsvorsorge	0,00	600,00	600,00	0,00
368000	Jagdpachtschilling	13.981,95	13.981,95	13.807,84	14.156,06
369000	Diverse Verwahrgelder	591,95	140,00	140,17	591,78
379000	Finanzamt - Zahllast	0,00	46.593,52	41.095,00	5.498,52
379099	Bezüge Allgemein	-8.714,30	484.447,36	486.844,37	-11.111,31
	<b>Summe</b>	<b>40.155,07</b>	<b>925.331,94</b>	<b>906.114,70</b>	<b>59.372,31</b>

Beschluss – 26.03.2026

Liste der nicht bewerteten  
kofinanzierten Schutzbauten (Anlage 6u)



Bezeichnung

Standort <sup>1</sup>

Beschluss\_26.03.2026

Beschluss\_26.03.2026

Beschluss\_26.03.2026

Personaldaten iSd ÖStp (Anlage 4)



Gruppe 1 - gesamt	Dienstverhältnis zu Gemeinde, dienstleistend in einer Dienststelle, bezahlt aus dem Budget von Gemeinde		Personalaufwendungen				
	Köpfe <sup>3)</sup>	VBÄ <sup>3)</sup>	davon melden Gemeinden optional				gesamt
Bezüge (Unterklasse 50-52)			Nebengebühren (Unterklasse 56)	Dienstgeberbeiträge (Unterklasse 58)	Weitere Aufwendungen	Kontenklasse 5 <sup>2)</sup>	
Beamtinnen und Beamte	k.A.	k.A.	0,00				
Vertragsbedienstete	13,00	10,57	487.036,77				
KV-Bedienstete (Kollektivvertrag)	k.A.	k.A.	0,00				
Nicht zuordenbar	k.A.	k.A.					
Summe	13,00	10,57	487.036,77	4.860,96	115.806,24	0,00	607.703,97
<b>darunter (Teilmengen der Gruppe 1)</b>			Länder und Gemeinden melden optional				
	Köpfe <sup>3)</sup>	VBÄ <sup>3)</sup>	Bezüge (Unterklasse 50-52)	Nebengebühren (Unterklasse 56)	Dienstgeberbeiträge (Unterklasse 58)	Weitere Aufwendungen	Kontenklasse 5 <sup>2)</sup>
Musikschullehrerinnen und -lehrer	k.A.	k.A.					
Elementarpädagoginnen und -pädagogen	k.A.	k.A.					
Bedienstete nicht-ausgliederter Krankenanstalten	k.A.	k.A.					
Lehrlinge	k.A.	k.A.					
Summe	k.A.	k.A.					

Gruppe 2 - gesamt	Dienstverhältnis zu Gemeinde, nicht dienstleistend bei Gemeinde <sup>14</sup> , bezahlt aus dem Budget von Gemeinde		Personalaufwendungen				
	Köpfe <sup>3)</sup>	VBÄ <sup>3)</sup>	davon melden Gemeinden optional				gesamt
Bezüge (Unterklasse 50-52)			Nebengebühren (Unterklasse 56)	Dienstgeberbeiträge (Unterklasse 58)	Weitere Aufwendungen	Kontenklasse 5 <sup>2)</sup>	
Beamtinnen und Beamte	k.A.	k.A.					
Vertragsbedienstete	k.A.	k.A.					
Nicht zuordenbar	k.A.	k.A.					
Summe	k.A.	k.A.					

Beschluss - 26.03.2026

<b>Beamtinnen und Beamte - Pensionistinnen und Pensionisten zum 31.12.2025</b>			
	<b>Köpfe <sup>3)</sup></b>	<b>Ø-Pensions- höhe / Mt. <sup>4)</sup></b>	
Ruhegenussbezieherinnen und -bezieher	k.A.	0,0	
Hinterbliebene <sup>5)</sup>	k.A.	0,0	
<b>Neue Ruhegenussbezieherinnen und -bezieher im Bezugsjahr 2025</b>			
	<b>Köpfe <sup>3)</sup></b>	<b>Ø-Pensions- antrittsalter</b>	<b>Ø-Pensions- höhe / Mt. <sup>4)</sup></b>
Alterspension <sup>6)</sup>	k.A.	0,0	0,0
Dienstunfähigkeit <sup>7)</sup>	k.A.	0,0	0,0
vorzeitige Pensionierung mit Abschlag <sup>8)</sup>	k.A.	0,0	0,0
vorzeitige Pensionierung ohne Abschlag <sup>9)</sup>	k.A.	0,0	0,0
Pensionierungen gesamt	k.A.	0,0	0,0
<b>Gesamter Pensionsaufwand für das Bezugsjahr 2025</b>	0,00		
<p>1) gemäß den Vorgaben in Artikel 14 Abs. 2 lit. c OStP 2012  2) Personalrückstellungen und Sachbezüge sind in diese Anlage nicht aufzunehmen  3) Aus Datenschutzgründen wird dieses Feld erst ab 6 betroffenen Personen ausgewiesen  4) Durchschnittspension im Dezember laut Personalstatistik-Festlegungen ohne Sonderzahlungen, ohne Pflegegeld und ohne sonstige Transferleistungen; brutto  5) Witwen-, Witwer-, Waisenversorgungsbezüge und vergleichbare Leistungen  6) Ruhebezüge aufgrund eines Übertritts in den Ruhestand oder einer vergleichbaren Regelung iSd § 13 BDG 1979  7) Ruhebezüge aufgrund einer Ruhestandsversetzung wegen dauernder Dienstunfähigkeit iSd § 14 BDG 1979  8) Ruhebezüge aufgrund einer vorzeitigen Ruhestandsversetzung mit Abschlag iSd §§ 15b, 15c oder 236d BDG 1979  9) Ruhebezüge aufgrund einer vorzeitigen Ruhestandsversetzung ohne Abschlag  10) Inkl. Musikschullehrerinnen und -lehrer sowie Elementarpädagoginnen und -pädagogen  11) Darunter sind Personalgestellungen bei Beteiligungen iSd § 23 VRV 2015 sowie sonstige Personalgestellungen, zB bei anderen Gebietskörperschaften und Körperschaften öffentlichen Rechts zu verstehen.</p>			

Beschluss\_26.03.2026

Beschluss\_26.03.2026

Dienstpostenplan  
RA





Beschluss\_26.03.2026

Beschluss\_26.03.2026

Nachweis über Personalaufwand VRV2015



Gruppe	Abschnitt	Ansatz	Vertragsbedienstete I 510000 - 510999	Vertragsbedienstete II 511000 - 511999	Nebengebühren und Geldaushilfen 560000 - 569999	DGB für Finanzamt (FLAB) 580000 - 580999	Leistungen aus der Selbstträgerschaft 582000 - 582999	Gesamtsumme
0	01	010000 Zentralamt	121.122,10	9.074,72	286,26	4.684,60	26.540,87	161.708,55
		<b>Summe Gruppe 0</b>	<b>121.122,10</b>	<b>9.074,72</b>	<b>286,26</b>	<b>4.684,60</b>	<b>26.540,87</b>	<b>161.708,55</b>
2	21	211000 Volksschule	6.618,65	31.877,55	93,10	1.424,44	7.701,31	47.715,05
	24	240000 Kindergärten	16.866,12	100.346,56	35,24	3.601,83	23.590,61	144.440,36
		<b>Summe Gruppe 2</b>	<b>23.484,77</b>	<b>132.224,11</b>	<b>128,34</b>	<b>5.026,27</b>	<b>31.291,92</b>	<b>192.155,41</b>
5	51	510000 Medizinische Bereichversorgung			723,98			723,98
		<b>Summe Gruppe 5</b>			<b>723,98</b>			<b>723,98</b>
6	68	680000 Postpartner	4.799,53	32.412,24		564,30	7.541,63	45.317,70
		<b>Summe Gruppe 6</b>	<b>4.799,53</b>	<b>32.412,24</b>		<b>564,30</b>	<b>7.541,63</b>	<b>45.317,70</b>
8	81	815000 Park- u Gartenalnagen, Kinderspielplätze	7.416,69	16.042,07	22,02	866,87	4.765,67	29.113,32
		817000 Friedhöfe und Einsegnungshallen	2.997,52	6.059,04	8,80	334,68	1.816,10	11.216,14
	82	820000 Wirtschaftshöfe	8.629,88	21.156,56	22,02	1.099,95	6.012,11	36.920,52
	85	850000 Betriebe der Wasserversorgung	9.805,44	24.153,16	22,02	1.253,39	6.878,93	42.112,94
		851000 Betriebe der Abwasserbeseitigung	9.805,44	30.773,48	22,02	1.496,07	8.233,66	50.330,67
		852000 Betriebe der Müllbeseitigung	9.803,86	17.276,16	22,02	997,14	5.478,44	33.577,62
		<b>Summe Gruppe 8</b>	<b>48.458,83</b>	<b>115.460,47</b>	<b>118,90</b>	<b>6.048,10</b>	<b>33.184,91</b>	<b>203.271,21</b>
9	90	900000 Gesonderte Verwaltung			4.104,48	101,28	822,36	5.028,12
		<b>Summe Gruppe 9</b>			<b>4.104,48</b>	<b>101,28</b>	<b>822,36</b>	<b>5.028,12</b>
		<b>Summe gesamt</b>	<b>197.865,23</b>	<b>289.171,54</b>	<b>5.361,96</b>	<b>16.424,55</b>	<b>99.381,69</b>	<b>608.204,97</b>

Beschluss\_26.03.2026

Nachweis Vermögen mit abgeänderter Nutzungsdauer

Beschluss – 26.03.2026



Konto	Bezeichnung	Nutzungsdauer lt. VRV	Abweichende Nutzungsdauer	Begründung
4/0440001/00038	Finanzsoftware K5 DCE	0,0	5,0	Lt. IVW3
4/0440001/00898	k5-EB	0,0	5,0	Lt. IVW3
5/0110002/00001	Wasserzähler G.Bernhardt's Söhne, 2023 90 Stk.	10,0	5,0	Wasserzähler laut Eichgesetz ND 5 Jahre

Beschluss - 26.03.2026

Beschluss\_26.03.2026

Beschluss\_26.03.2026

Querschnitt (Anlage 5b)



RQS-Pos.	Zuordnung MVAG bzw. VHH-Code	Bezeichnung	Anmerkungen	Gesamt-Haushalt	Haushalt ohne Quasi-KG	Quasi-KG <sup>2</sup>
<b>Mittelaufbringung (Erträge bzw. Einzahlungen und erhaltene Kapitaltransfers)</b>						
10	3111	Einzahlungen aus eigenen Abgaben		274.008,20	274.008,20	0,00
11	2112	Erträge aus Ertragsanteilen		996.742,03	996.742,03	0,00
12	2113, 2114, 2115	Erträge aus Gebühren, Leistungen, Besitz und wirtschaftlicher Tätigkeit		590.390,33	112.548,10	477.842,23
13	2116	Erträge aus Veräußerungen und sonstige Erträge	ohne Gruppe (Konto) 806, 807, 899	212.380,39	25.534,63	186.845,76
14	2117	Nicht finanzierungswirksame operative Erträge	ohne Gruppe (Konto) 817, 819, 891	0,00	0,00	0,00
15	212x	Erträge aus Transfers	ohne Gruppe (Konto) 813	573.920,84	544.939,78	28.981,06
16	213x	Finanzerträge	ohne Gruppe (Konto) 818, 821, 825, 826	23.683,61	23.683,61	0,00
17	131x	Erhaltene Kapitaltransfers (VHH Zugang)		48.944,03	17.151,47	31.792,56
19	<b>Summe 1 (Mittelaufbringung bereinigt)<sup>3</sup></b>			<b>2.720.069,43</b>	<b>1.994.607,82</b>	<b>725.461,61</b>
<b>Mittelverwendung (Aufwendungen)</b>						
20	2211, 2212, 2213	Finanzierungswirksamer Personalaufwand		607.703,97	481.682,74	126.021,23
21	2221 - 2225	Finanzierungswirksamer Sachaufwand	ohne Gruppe (Konto) 799	915.231,68	533.608,13	381.623,55
22	2226	Verluste aus dem Abgang von Anlagevermögen, Rückstellungen für ausstehende Rechnungen	nur Gruppe (Konto) 683, 688	0,00	0,00	0,00
23	223x	Transferaufwand	ohne Gruppe (Konto) 696, 761	653.105,13	609.562,13	43.543,00
24	224x	Finanzaufwand	ohne Gruppe (Konto) 652, 654, 682, 694, 697, 699	113.719,84	15.438,77	98.281,07
29	<b>Summe 2 (Mittelverwendung bereinigt)<sup>3</sup></b>			<b>2.289.760,62</b>	<b>1.640.291,77</b>	<b>649.468,85</b>
<b>Vermögensbildung (Sachanlagevermögen), inkl. Vorräte</b>						
30	1010, 102x	Immaterielle Vermögenswerte und Sachanlagen (VHH Zugang) <sup>4</sup>	ohne Gruppe (Konto) 090-098, 280	191.950,09	36.159,41	155.790,68
31	1010, 102x	Immaterielle Vermögenswerte und Sachanlagen (VHH Abgang) <sup>4</sup>	ohne Gruppe (Konto) 090-098, 280; Abgang mit Minus erfassen	-5.672,31	0,00	-5.672,31
32	1141	Vorräte (Saldo) (VHH Zugang - Abgang)		20.440,10	0,00	20.440,10
39	<b>Summe 3 (Vermögensbildung bereinigt)<sup>3</sup></b>			<b>206.717,88</b>	<b>36.159,41</b>	<b>170.558,47</b>
49	<b>Saldo = Summe 1 - Summe 2 - Summe 3</b>			<b>223.590,93</b>	<b>318.156,64</b>	<b>-94.565,71</b>

RQS-Pos.	Zuordnung MVAG bzw. VHH-Code	Bezeichnung	Anmerkungen	Gesamt-Haushalt	Haushalt ohne Quasi-KG	Quasi-KG <sup>2</sup>
<b>Überrechnung Quasi-Kapitalgesellschaften (Quasi-KG) gemäß ESVG</b>						
50	2301, 2116	Entnahmen von Haushaltsrücklagen	nur Gruppe (Konto) 893, 894, 895, 899	n.a.	n.a.	51.716,40
51	2401, 2225	Zuweisungen an Haushaltsrücklagen	nur Gruppe (Konto) 793, 794, 795, 799	n.a.	n.a.	-388.693,26
52	332x	Einzahlungen aus der Rückzahlung von Darlehen sowie gewährten Vorschüssen	ohne Gruppe (Konto) 280-282	n.a.	n.a.	0,00
53	342x	Auszahlungen aus der Gewährung von Darlehen sowie gewährten Vorschüssen	ohne Gruppe (Konto) 280-282	n.a.	n.a.	0,00
54	351x	Einzahlungen aus der Aufnahme von Finanzschulden		n.a.	n.a.	57.983,90
55	361x	Auszahlungen aus der Tilgung von Finanzschulden		n.a.	n.a.	-166.583,53
56	333x	Erhaltene Kapitaltransfers (Einzahlungen)		n.a.	n.a.	57.494,84
57	131x	Erhaltene Kapitaltransfers (VHH Zugang)		n.a.	n.a.	-31.792,56
59	<b>Überrechnung Quasi-KG Summe aus Position 49 (Quasi-KG) und Position 50 bis 57 (Quasi-KG)</b>			<b>n.a.</b>	<b>n.a.</b>	<b>-514.439,92</b>
60	<b>Finanzierungssaldo („vorläufiges Maastricht-Ergebnis“) <sup>1</sup> Summe aus Position 49 (Haushalt ohne Quasi-KG) und Position 59 (Quasi-KG)</b>			<b>n.a.</b>	<b>-196.283,28</b>	<b>n.a.</b>
61	<b>Erläuterungen der Gebietskörperschaft (optional)</b>					

1) Der Finanzierungssaldo gemäß Pos. 60 kann vom Beitrag der Gemeinde zum Maastricht-Saldo abweichen. Entsprechend den Bestimmungen des Artikel 14 Abs. 2 lit. b Z. 1 iVm Artikel 15 Abs. 1 Österreichischer Stabilitätspakt sind die Daten der Gemeinden (außer Wien) zusammengefasst durch das Land an Statistik Austria zu melden, das ausgewiesene Einzelergebnis der Gemeinde hat nur bedingte Aussagekraft für das Gesamtergebnis der Haushaltskoordinierung.

2) Quasi-Kapitalgesellschaften außerhalb des Sektors Staat gemäß ESVG (Ansatz 85-86).

3) Mittelaufbringung und -verwendung sowie Vermögensbildung bereinigt näherungsweise im Sinne der Einnahmen und Ausgaben gemäß ESVG.

4) VHH Zugang/Abgang der Vermögensrechnung gemäß Anlage 6g - Anlagenspiegel

Beschluss – 26.03.2026

Erläuterung Abweichung gegenüber  
Ergebnis- und Finanzierungsvoranschlag



Haushaltskonto	Bezeichnung	HH	Buchungen	- Voranschlag	- Übertragung	= Abweichung	Betrag	Beschluss und Begründung
<b>Mittelaufbringung</b>	<b>Abweichung über 2.500,00 und mehr als 50,00% oder über 2.500,00</b>							
<b>010000</b>	<b>Zentralamt</b>							
2/010000+817000	Erträge aus der Auflösung von sonstigen Rückstellungen	EHH	3.111,85	0,00	0,00	3.111,85		
<b>029000</b>	<b>Amtsgebäude</b>							
2/029000+811000	Mieten und Betriebskostenersätze	EHH	45.025,96	24.500,00	0,00	20.525,96	20.525,96	02.02.2026 Nachverrechnung Vorjahr (2024)
	Mieten und Betriebskostenersätze	FHH	45.025,96	24.500,00	0,00	20.525,96	20.525,96	02.02.2026 Nachverrechnung Vorjahr (2024)
<b>240000</b>	<b>Kindergärten</b>							
2/240000+810100	Elternbeiträge Nachmittagsbetreuung	EHH	4.181,68	7.000,00	0,00	-2.818,32	-2.818,32	02.02.2026 geringere Einnahmen als geplant
	Elternbeiträge Nachmittagsbetreuung	FHH	3.618,08	7.000,00	0,00	-3.381,92	-3.381,92	02.02.2026 geringere Einnahmen als geplant
2/240000+810200	Elternbeiträge Mittagessen	EHH	2.480,33	5.800,00	0,00	-3.319,67	-3.319,67	02.02.2026 geringere Einnahmen a.G. weniger Essensanmeldungen
	Elternbeiträge Mittagessen	FHH	1.993,54	5.800,00	0,00	-3.806,46	-3.806,46	02.02.2026 geringere Einnahmen a.G. weniger Essensanmeldungen
2/240000+861000	Finanzzuweisungen Zukunftsfonds ElementarPäd.	EHH	38.197,67	30.000,00	0,00	8.197,67	8.197,67	02.02.2026 Höhere Zuwendung als bei VA Erstellung aufliegend
	Finanzzuweisungen Zukunftsfonds ElementarPäd.	FHH	38.197,67	30.000,00	0,00	8.197,67	8.197,67	02.02.2026 Höhere Zuwendung als bei VA Erstellung aufliegend
<b>240001</b>	<b>Kindergartenumbau</b>							
6/240001+300742	Kapitaltransfers von Bund, Bundesfonds und Bundeskammern	FHH	17.151,47	0,00	0,00	17.151,47	17.151,47	02.02.2026 KG Umbau erst 2026;
<b>381000</b>	<b>Massnahmen der Kulturpflege</b>							
2/381000+810000	Erträge aus Leistungen	EHH	3.074,50	100,00	0,00	2.974,50	2.974,50	02.02.2026 Einnahme Sponsoring VA Kalender
	Erträge aus Leistungen	FHH	2.824,50	100,00	0,00	2.724,50	2.724,50	02.02.2026 Einnahme Sponsoring VA Kalender

Haushaltskonto	Bezeichnung	HH	Buchungen	- Voranschlag	- Übertragung	= Abweichung	Betrag	Beschluss und Begründung
<b>419000</b>	<b>Sonstige Einrichtungen und Maßnahmen</b>							
2/419000+861000	Transfers von Ländern, Landesfonds und Landeskammern	EHH	25.585,65	0,00	0,00	25.585,65	25.585,65	02.02.2026 Zuerkennung Förderung (07/25 AEA)
	Transfers von Ländern, Landesfonds und Landeskammern	FHH	25.585,65	0,00	0,00	25.585,65	25.585,65	02.02.2026 Zuerkennung Förderung (07/25 AEA)
<b>562000</b>	<b>Sprengelbeiträge</b>							
2/562000+861000	Transfers von Ländern, Landesfonds und Landeskammern	EHH	3.490,56	0,00	0,00	3.490,56	3.490,56	02.02.2026 Transfer bei VA Erstellung nicht aufliegend
	Transfers von Ländern, Landesfonds und Landeskammern	FHH	3.490,56	0,00	0,00	3.490,56	3.490,56	02.02.2026 Transfer bei VA Erstellung nicht aufliegend
<b>612000</b>	<b>Gemeindestraßen</b>							
6/612000+894001	Entnahmen von zweckgebundenen Haushaltsrücklagen	EHH	5.013,50	15.500,00	0,00	-10.486,50		
<b>710000</b>	<b>Land- und Forstwirtschaftl. Wegebau</b>							
6/710000+301000	Kapitaltransfers von Ländern	FHH	0,00	3.300,00	0,00	-3.300,00	-3.300,00	02.02.2026 FÖ andere HHSt; vgl. 6/7100+8710
6/710000+894001	Entnahmen von zweckgebundenen Haushaltsrücklagen	EHH	11.393,93	8.400,00	0,00	2.993,93		
<b>751000</b>	<b>Elektrizität</b>							
2/751000+300000	Kapitaltransfers von Bund, Bundesfonds und Bundeskammern	FHH	0,00	19.000,00	0,00	-19.000,00	-19.000,00	02.02.2026 Kapitaltransfer ausgelaufen; Richtigstellung 2026
2/751000+860000	Transfers von Bund, Bundesfonds und Bundeskammern	EHH	19.000,00	0,00	0,00	19.000,00	19.000,00	02.02.2026 Förderung EG-Hochwolkersdorf; vgl. auch Ausgaben
	Transfers von Bund, Bundesfonds und Bundeskammern	FHH	19.000,00	0,00	0,00	19.000,00	19.000,00	02.02.2026 Förderung EG-Hochwolkersdorf; vgl. auch Ausgaben
<b>842000</b>	<b>Waldbesitz (soweit nicht bei 866)</b>							
2/842000+810000	Einnahmen aus Holzverkauf	EHH	23.517,89	11.000,00	0,00	12.517,89		

Haushaltskonto	Bezeichnung	HH	Buchungen	- Voranschlag	- Übertragung	= Abweichung	Betrag	Beschluss und Begründung
<b>850000</b>	<b>Betriebe der Wasserversorgung</b>							
6/850000+346000	Investitionsdarlehen von Finanzunternehmen	FHH	0,00	76.400,00	0,00	-76.400,00		
2/850000+852200	Wasserbezugsgebühren	EHH	127.717,77	102.000,00	0,00	25.717,77	25.717,77	02.02.2026 Mehreinnahmen a.G. Verbrauch
	Wasserbezugsgebühren	FHH	125.879,13	102.000,00	0,00	23.879,13	23.879,13	02.02.2026 Mehreinnahmen a.G. Verbrauch
2/850000+860000	Transfers von Bun - Zinsen-Zuschüsse KPC (Abg. 8)	EHH	8.141,93	4.600,00	0,00	3.541,93	-510,73	02.02.2026 Zuerkannter Zinsenzuschuss erhöht
	Transfers von Bun - Zinsen-Zuschüsse KPC (Abg. 8)	FHH	8.141,93	4.600,00	0,00	3.541,93	3.541,93	02.02.2026 Zuerkannter Zinsenzuschuss erhöht
2/850000+861200	Zinsenzuschüsse	EHH	0,00	4.700,00	0,00	-4.700,00	-4.700,00	02.02.2026 vlg. andere HHSt
	Zinsenzuschüsse	FHH	0,00	4.700,00	0,00	-4.700,00	-4.700,00	02.02.2026 vlg. andere HHSt
6/850000+899000	Entnahmen aus Verrechnungsrücklagen zwischen operativer Gebarung und Projekten	EHH	0,00	6.500,00	0,00	-6.500,00		
<b>850300</b>	<b>Betriebe der Wasserversorgung - WVA Kaltwasser</b>							
6/850300+346000	Investitionsdarlehen von Finanzunternehmen	FHH	0,00	85.000,00	0,00	-85.000,00	-85.000,00	02.02.2026 keine Abrechnung 2025;keine Darlehensaufnahme 2025; Beschluss 2025; Folge 2026
<b>851000</b>	<b>Betriebe der Abwasserbeseitigung</b>							
2/851000+300000	Kapitaltransfers von Bund KPC Förderung	FHH	17.911,87	0,00	0,00	17.911,87	17.911,87	02.02.2026 KPC Förderung KIG
2/851000+300100	Umweltförderung BA2	FHH	0,00	17.900,00	0,00	-17.900,00	-17.900,00	02.02.2026 keine direkte FÖ;
2/851000+852100	Kanalbenützungsgebühren	EHH	185.455,51	193.100,00	0,00	-7.644,49	-7.644,49	02.02.2026 zu hoch veranschlagt a.G. vorliegender Unterlagen
	Kanalbenützungsgebühren	FHH	187.225,87	193.100,00	0,00	-5.874,13	-5.874,13	02.02.2026 zu hoch veranschlagt a.G. vorliegender Unterlagen
2/851000+860000	Transfers von Bund - Zinsen-Zuschüsse KPC (Abg. 9)	EHH	20.839,13	0,00	0,00	20.839,13	10.479,88	02.02.2026 Zinsenzuschuss

Haushaltskonto	Bezeichnung	HH	Buchungen	- Voranschlag	- Übertragung	= Abweichung	Betrag	Beschluss und Begründung
2/851000+860000	Transfers von Bund - Zinsen-Zuschüsse KPC (Abg. 9)	FHH	20.839,13	0,00	0,00	20.839,13	20.839,13	02.02.2026 Zinsenzuschuss
2/851000+861100	Zinsenzuschüsse	EHH	0,00	20.800,00	0,00	-20.800,00	-20.800,00	02.02.2026 Zinsenzuschuss andere HHSt
	Zinsenzuschüsse	FHH	0,00	20.800,00	0,00	-20.800,00	-20.800,00	02.02.2026 Zinsenzuschuss andere HHSt
6/851000+894001	Entnahmen von zweckgebundenen Haushaltsrücklagen	EHH	0,00	130.000,00	0,00	-130.000,00		
<b>851100</b>	<b>ABA Erweiterung Äußere Alm</b>							
6/851100+894001	Entnahmen von zweckgebundenen Haushaltsrücklagen	EHH	51.716,40	28.300,00	0,00	23.416,40		
<b>851200</b>	<b>Leitungskataster Digitalisierung</b>							
2/851200+861000	Transfers von Ländern, Landesfonds und Landeskammern	EHH	0,00	4.800,00	0,00	-4.800,00	-4.800,00	02.02.2026 Feststellung LIS erst für das 2 HJ 2025; Zuerkennung erst Ende 2025; Transefer erst 2026
	Transfers von Ländern, Landesfonds und Landeskammern	FHH	0,00	4.800,00	0,00	-4.800,00	-4.800,00	02.02.2026 Feststellung LIS erst für das 2 HJ 2025; Zuerkennung erst Ende 2025; Transefer erst 2026
<b>852000</b>	<b>Betriebe der Müllbeseitigung</b>							
2/852000+808000	Verkauf von Altmaterial	EHH	9.418,05	4.800,00	0,00	4.618,05	5.767,90	02.02.2026 Verkaufserlös erhöht
	Verkauf von Altmaterial	FHH	8.908,34	4.800,00	0,00	4.108,34	4.108,34	02.02.2026 Verkaufserlös erhöht
<b>853000</b>	<b>Betrieb f.Wohn- und Geschäftsgebäude</b>							
2/853000+811000	Mieten und Betriebskostenersätze	EHH	26.657,38	13.000,00	0,00	13.657,38	13.657,38	02.02.2026 Nachverrechnung Vorjahr 2024
	Mieten und Betriebskostenersätze	FHH	26.657,38	13.000,00	0,00	13.657,38	13.657,38	02.02.2026 Nachverrechnung Vorjahr 2024
<b>859000</b>	<b>Sonstige Betriebe mit marktbestimmter Tätigkeit - Tankstelle</b>							
6/859000+346000	Investitionsdarlehen von Finanzunternehmen	FHH	57.983,90	70.000,00	0,00	-12.016,10	-12.016,10	02.02.2026 geringere Aufnahme als geplant

Haushaltskonto	Bezeichnung	HH	Buchungen	- Voranschlag	- Übertragung	= Abweichung	Betrag	Beschluss und Begründung
<b>859010</b>	<b>Sonstige Betriebe marktbestimmter Tätigkeit Tankstelle</b>							
2/859010+808000	Erlöse Treibstoff	EHH	175.308,99	80.000,00	0,00	95.308,99	95.308,99	02.02.2026 bei Erstellung VA keine Erfahrungswerte
	Erlöse Treibstoff	FHH	173.970,05	80.000,00	0,00	93.970,05	93.970,05	02.02.2026 bei Erstellung VA keine Erfahrungswerte
2/859010+816500	Kostenbeiträge Lieferanten	EHH	0,00	2.500,00	0,00	-2.500,00	-2.500,00	02.02.2026 kein Kostenbeitrag a.G. Tagesbestellung
	Kostenbeiträge Lieferanten	FHH	0,00	2.500,00	0,00	-2.500,00	-2.500,00	02.02.2026 kein Kostenbeitrag a.G. Tagesbestellung
<b>910000</b>	<b>Geldverkehr</b>							
2/910000+823000	Zinsen der Giro- und Spargirokonten	EHH	23.683,61	500,00	0,00	23.183,61	23.183,61	04.03.2026 zu niedrig budgetiert
	Zinsen der Giro- und Spargirokonten	FHH	23.683,61	500,00	0,00	23.183,61	23.183,61	04.03.2026 zu niedrig budgetiert
2/910000+828000	Rückersätze von Aufwendungen - Steuerguthaben FA	EHH	18.757,58	0,00	0,00	18.757,58	18.757,58	04.03.2026 bei VA-Erstellung nicht vorliegend
	Rückersätze von Aufwendungen - Steuerguthaben FA	FHH	18.757,58	0,00	0,00	18.757,58	18.757,58	04.03.2026 bei VA-Erstellung nicht vorliegend
2/910000+829000	Sonstige Einnahmen	EHH	3.304,02	300,00	0,00	3.004,02	3.004,02	02.02.2026 Grundstücksveräußerung Einnahme
	Sonstige Einnahmen	FHH	3.289,49	300,00	0,00	2.989,49	2.989,49	02.02.2026 Grundstücksveräußerung Einnahme
<b>912000</b>	<b>Rücklagen(soweit nicht Aufgeteilt)</b>							
2/912000+895001	Entnahmen von allgemeinen Haushaltsrücklagen	EHH	652.001,64	0,00	0,00	652.001,64		
<b>920000</b>	<b>Ausschließliche Gemeindeabgaben</b>							
2/920000+841000	Gebrauchsabgabe	EHH	22.701,00	19.300,00	0,00	3.401,00	3.401,00	02.02.2026 konsequente Vorschreibung
	Gebrauchsabgabe	FHH	22.701,00	19.300,00	0,00	3.401,00	3.401,00	02.02.2026 konsequente Vorschreibung
2/920000+850000	Aufschliessungsabgabe und Aufschliessungsergänzungsabgabe	EHH	87.667,58	43.400,00	0,00	44.267,58	44.267,58	02.02.2026 Mehr Aufschließungen 2025 als erwartet

Haushaltskonto	Bezeichnung	HH	Buchungen	- Voranschlag	- Übertragung	= Abweichung	Betrag	Beschluss und Begründung
2/920000+850000	Aufschliessungsabgabe und Aufschliessungsergänzungsabgabe	FHH	112.785,58	43.400,00	0,00	69.385,58	69.385,58	02.02.2026 Mehr Aufschließungen 2025 als erwartet
2/920000+856000	Verwaltungsabgaben (Standesamtsgeb.)	EHH	9.332,37	3.500,00	0,00	5.832,37	5.832,37	02.02.2026 Verrechnung VerwAbg
	Verwaltungsabgaben (Standesamtsgeb.)	FHH	9.561,57	3.500,00	0,00	6.061,57	6.061,57	02.02.2026 Verrechnung VerwAbg
<b>921000</b>	<b>Zwischen Ländern und Gemeinden geteilte Abgaben</b>							
2/921000+861000	Transfers von Ländern, Landesfonds und Landeskammern	EHH	5.627,16	0,00	0,00	5.627,16	5.627,16	02.02.2026 Zuerkennung von Transfers; bei VA Erstellung nicht bekannt
	Transfers von Ländern, Landesfonds und Landeskammern	FHH	5.627,16	0,00	0,00	5.627,16	5.627,16	02.02.2026 Zuerkennung von Transfers; bei VA Erstellung nicht bekannt
<b>925000</b>	<b>Ertragsanteile an Gemeinsch. Bundesabg.</b>							
2/925000+859400	Ertragsanteile nach Bvs	EHH	996.742,03	987.000,00	0,00	9.742,03	9.742,03	02.02.2026 Bessere Einnahme gem. BVS
	Ertragsanteile nach Bvs	FHH	996.742,03	987.000,00	0,00	9.742,03	9.742,03	02.02.2026 Bessere Einnahme gem. BVS
<b>940000</b>	<b>Bedarfszuweisungen</b>							
2/940000+861000	Bedarfszuweisungen I	EHH	90.276,86	87.500,00	0,00	2.776,86	2.776,86	02.02.2026 BZ I höher als bei VA Erstellung aufliegend
	Bedarfszuweisungen I	FHH	90.276,86	87.500,00	0,00	2.776,86	2.776,86	02.02.2026 BZ I höher als bei VA Erstellung aufliegend
2/940000+871100	Kapitaltransfers aus Gemeinde-Bedarfszuweisungsmittel II - Entlastungspaket	EHH	170.000,00	160.000,00	0,00	10.000,00	10.000,00	02.02.2026 Mehreinnahme
	Kapitaltransfers aus Gemeinde-Bedarfszuweisungsmittel II - Entlastungspaket	FHH	170.000,00	160.000,00	0,00	10.000,00	10.000,00	02.02.2026 Mehreinnahme
<b>990000</b>	<b>Übersch. u. Abgänge(soweit nicht Zugeo.)</b>							
2/990000+895077	Entnahmen von allgemeinen Haushaltsrücklagen	EHH	0,00	91.800,00	0,00	-91.800,00		

Haushaltskonto	Bezeichnung	HH	Buchungen	- Voranschlag	- Übertragung	= Abweichung	Betrag	Beschluss und Begründung
<b>991000</b>	<b>Rückersätze, nicht Absetzbare Einn./Ausg</b>							
2/991000+828000	Rückersätze von Aufwendungen	EHH	0,00	3.000,00	0,00	-3.000,00	-3.000,00	02.02.2026 keine Aufwendungen
	Rückersätze von Aufwendungen	FHH	0,00	3.000,00	0,00	-3.000,00	-3.000,00	02.02.2026 keine Aufwendungen
	<b>Summe Mittelaufbringung Ergebnishaushalt</b>		<b>2.869.422,53</b>	<b>2.093.700,00</b>	<b>0,00</b>	<b>775.722,53</b>	<b>307.205,26</b>	
	<b>Summe Mittelaufbringung Finanzierungshaushalt</b>		<b>2.237.829,91</b>	<b>2.073.800,00</b>	<b>0,00</b>	<b>164.029,91</b>	<b>240.429,91</b>	
<b>Mittelverwendung</b>	<b>Abweichung über 2.500,00 und mehr als 50,00% oder über 2.500,00</b>							
<b>010000</b>	<b>Zentralamt</b>							
1/010000-451000	Brennstoffe	EHH	0,00	2.900,00	0,00	-2.900,00	-2.900,00	12.01.2026 keine Verschreibung
	Brennstoffe	FHH	0,00	2.900,00	0,00	-2.900,00	-2.900,00	12.01.2026 keine Verschreibung
1/010000-510000	Bezüge für Vb der Besoldungsgruppe I	EHH	121.122,10	149.600,00	0,00	-28.477,90	-28.477,90	12.01.2026 Änderung a.G. Abgang VB
	Bezüge für Vb der Besoldungsgruppe I	FHH	121.122,10	149.600,00	0,00	-28.477,90	-28.477,90	12.01.2026 Änderung a.G. Abgang VB
1/010000-582000	Sonst. Dgb zur Sozialen Sicherheit	EHH	26.540,87	32.600,00	0,00	-6.059,13	-6.512,85	12.01.2026 geringerer Aufwand
	Sonst. Dgb zur Sozialen Sicherheit	FHH	26.540,87	32.600,00	0,00	-6.059,13	-6.512,85	12.01.2026 geringerer Aufwand
1/010000-728000	Entgelte für sonstige Leistungen	EHH	4.760,70	7.500,00	0,00	-2.739,30	-2.739,30	12.01.2026 Sparpotential ausgenutzt
	Entgelte für sonstige Leistungen	FHH	4.697,53	7.500,00	0,00	-2.802,47	-2.802,47	12.01.2026 Sparpotential ausgenutzt
<b>022000</b>	<b>Standesamt</b>							
1/022000-752000	Beitrag (Führungsgemeinde)	EHH	18.279,38	9.400,00	0,00	8.879,38		
<b>029000</b>	<b>Amtsgebäude</b>							
1/029000-711000	Gebühren für die Benützung von Gemeindeeinrichtungen und -anlagen gemäß FAG	EHH	4.995,91	11.500,00	0,00	-6.504,09	-6.504,09	12.01.2026 Aufteilung Gesamt auf weitere HHSt, vgl. Ausgaben

Haushaltskonto	Bezeichnung	HH	Buchungen	- Voranschlag	- Übertragung	= Abweichung	Betrag	Beschluss und Begründung
1/029000-711000	Gebühren für die Benützung von Gemeindeeinrichtungen und -anlagen gemäß FAG	FHH	4.995,91	11.500,00	0,00	-6.504,09	-6.504,09	12.01.2026 Aufteilung Gesamt auf weitere HHSt, vgl. Ausgaben
<b>031000</b>	<b>Amt für Raumordnung und Raumplanung</b>							
1/031000-070000	Flächenwidmungsplan	FHH	11.217,42	0,00	0,00	11.217,42	11.217,42	02.02.2026 nicht geplantes Verfahren des örtl. ROP
<b>163000</b>	<b>Freiwillige Feuerwehr</b>							
1/163000-754000	Subventionen an Freiwillige Feuerwehren	EHH	7.090,00	10.000,00	0,00	-2.910,00	-2.965,00	12.01.2026 geringerer Betrag als budgetiert
	Subventionen an Freiwillige Feuerwehren	FHH	6.990,00	10.000,00	0,00	-3.010,00	-3.065,00	12.01.2026 geringerer Betrag als budgetiert
<b>211000</b>	<b>Volksschule</b>							
5/211000-000000	Bebaute Grundstücke	FHH	0,00	10.000,00	0,00	-10.000,00	-10.000,00	02.02.2026 keine Durchführung
1/211000-511000	Bezüge für Vb der Besoldungsgruppe II	EHH	31.877,55	23.500,00	0,00	8.377,55	8.377,55	02.02.2026 Zuteilung Personal Stützkraft
	Bezüge für Vb der Besoldungsgruppe II	FHH	31.877,55	23.500,00	0,00	8.377,55	8.377,55	02.02.2026 Zuteilung Personal Stützkraft
1/211000-582000	Sonst. Dgb zur Sozialen Sicherheit	EHH	7.701,31	5.000,00	0,00	2.701,31	2.701,31	02.02.2026 vgl. Erhöhung Bezüge VS a.G. Stützkraft
	Sonst. Dgb zur Sozialen Sicherheit	FHH	7.701,31	5.000,00	0,00	2.701,31	2.701,31	02.02.2026 vgl. Erhöhung Bezüge VS a.G. Stützkraft
1/211000-680000	Planmäßige Abschreibung	EHH	26.916,54	21.600,00	0,00	5.316,54		
1/211000-728001	Entgelte für sonstige Leistungen	EHH	2.664,02	5.800,00	0,00	-3.135,98	-3.199,98	12.01.2026 Abruf von Leistungen geringer als budgetiert
	Entgelte für sonstige Leistungen	FHH	2.664,02	5.800,00	0,00	-3.135,98	-3.199,98	12.01.2026 Abruf von Leistungen geringer als budgetiert
<b>212000</b>	<b>NMS</b>							
1/212000-752000	Transfers an Gemeinden, Gemeindeverbände (ohne marktbestimmte Tätigkeit) und Gemeindefonds	FHH	37.118,24	32.900,00	0,00	4.218,24	4.218,24	02.02.2026 Bescheidvorlage NMS; Erhöhter Gemeindebeitrag

Haushaltskonto	Bezeichnung	HH	Buchungen	- Voranschlag	- Übertragung	= Abweichung	Betrag	Beschluss und Begründung
<b>240000</b>	<b>Kindergärten</b>							
1/240000-042000	Betriebsausstattung	FHH	8.368,48	11.500,00	0,00	-3.131,52	-3.131,52	12.01.2026 keine Ausschöpfung notwendig
1/240000-430000	Lebensmittel	EHH	2.288,11	6.800,00	0,00	-4.511,89	-4.511,89	12.01.2026 geringerer Einkauf;
	Lebensmittel	FHH	2.145,77	6.800,00	0,00	-4.654,23	-4.654,23	12.01.2026 geringerer Einkauf;
1/240000-510000	Geldbezüge der Vertragsbediensteten der Verwaltung	EHH	16.866,12	9.700,00	0,00	7.166,12	7.166,12	02.02.2026 Umverteilung PersZuteilung 2 Halbjahr a.G. Arbeitszeitberichte
	Geldbezüge der Vertragsbediensteten der Verwaltung	FHH	16.866,12	9.700,00	0,00	7.166,12	7.166,12	02.02.2026 Umverteilung PersZuteilung 2 Halbjahr a.G. Arbeitszeitberichte
1/240000-582000	Sonst. Dgb zur Sozialen Sicherheit	EHH	23.590,61	28.800,00	0,00	-5.209,39	-5.209,39	12.01.2026 Änderung a.G. Zuteilung Personal als Stützkraft in der VS (Vgl. Ausgaben VS)
	Sonst. Dgb zur Sozialen Sicherheit	FHH	23.590,61	28.800,00	0,00	-5.209,39	-5.209,39	12.01.2026 Änderung a.G. Zuteilung Personal als Stützkraft in der VS (Vgl. Ausgaben VS)
<b>240001</b>	<b>Kindergartenumbau</b>							
5/240001-000000	Bebaute Grundstücke	FHH	0,00	10.000,00	0,00	-10.000,00	-10.000,00	02.02.2026 Planung 2025 begonnen; Honorarnoten erst 2026
<b>320000</b>	<b>Ausbildung in Musik und darstellender Kunst</b>							
1/320000-752000	Transfers an Gemeinden, Gemeindeverbände (ohne marktbestimmte Tätigkeit) und Gemeindefonds	FHH	17.533,75	20.200,00	0,00	-2.666,25	-2.666,25	12.01.2026 Beitrag gem. Bescheid geringer
<b>369000</b>	<b>Sonstige Einrichtungen und Maßnahmen</b>							
1/369000-729010	Republiksfeier	EHH	150,00	3.000,00	0,00	-2.850,00	-2.850,00	12.01.2026 geringere Ausgaben als budgetiert
	Republiksfeier	FHH	150,00	3.000,00	0,00	-2.850,00	-2.850,00	12.01.2026 geringere Ausgaben als budgetiert
<b>381000</b>	<b>Massnahmen der Kulturpflege</b>							
1/381000-457000	Druckwerke	FHH	2.908,20	100,00	0,00	2.808,20	2.808,20	02.02.2026 VA-Kalender; vgl. sonstige Einnahmen - wurden durch Werbeeinschaltungen finanziert

Haushaltskonto	Bezeichnung	HH	Buchungen	- Voranschlag	- Übertragung	= Abweichung	Betrag	Beschluss und Begründung
<b>419000</b>	<b>Sonstige Einrichtungen und Maßnahmen</b>							
1/419000-751000	Wohnsitzgemeindebeitrag - Shg	EHH	9.970,71	5.300,00	0,00	4.670,71	4.670,71	02.02.2026 Erhöhter Aufwand; bei VA Erstellung nicht bekannt
	Wohnsitzgemeindebeitrag - Shg	FHH	9.970,71	5.300,00	0,00	4.670,71	4.670,71	02.02.2026 Erhöhter Aufwand; bei VA Erstellung nicht bekannt
1/419000-751100	Sozialhilfeumlage	EHH	166.355,35	172.000,00	0,00	-5.644,65	-5.644,65	12.01.2026 geringere Vorschreibung
	Sozialhilfeumlage	FHH	166.355,35	172.000,00	0,00	-5.644,65	-5.644,65	12.01.2026 geringere Vorschreibung
<b>480000</b>	<b>Allgemeine Wohnbauförderung</b>							
1/480000-768000	Beihilfen an Bauwerber	EHH	-8.352,70	0,00	0,00	-8.352,70	-8.352,70	12.01.2026 a.G. NTVA ausgelaufen; Aussetzung der Richtlinie erst per 01.07.2025; 2 Anträge in offener Frist.
	Beihilfen an Bauwerber	FHH	-8.352,70	0,00	0,00	-8.352,70	-8.352,70	12.01.2026 a.G. NTVA ausgelaufen; Aussetzung der Richtlinie erst per 01.07.2025; 2 Anträge in offener Frist.
<b>562000</b>	<b>Sprengelbeiträge</b>							
1/562000-752000	NOEKAS-Umlage	EHH	294.728,96	298.000,00	0,00	-3.271,04	-3.271,04	12.01.2026 geringere Vorschreibung
	NOEKAS-Umlage	FHH	294.728,96	298.000,00	0,00	-3.271,04	-3.271,04	12.01.2026 geringere Vorschreibung
<b>612000</b>	<b>Gemeindestraßen</b>							
5/612000-002000	Straßenbauten	FHH	4.118,94	50.000,00	0,00	-45.881,06	-50.000,00	02.02.2026 keine Straßenbauten 2025
1/612000-611000	Instandhaltung von Strassenbauten	EHH	12.126,69	25.000,00	0,00	-12.873,31	-12.873,31	12.01.2026 geringerer Aufwand als bei VA geplant
	Instandhaltung von Strassenbauten	FHH	13.432,77	25.000,00	0,00	-11.567,23	-11.567,23	12.01.2026 geringerer Aufwand als bei VA geplant
5/612000-794001	Zuweisung an zweckgebundene Haushaltsrücklagen	EHH	9.350,91	0,00	0,00	9.350,91		
<b>680000</b>	<b>Postpartner</b>							
1/680000-510000	Geldbezüge der Vertragsbediensteten der Verwaltung	EHH	4.799,53	300,00	0,00	4.499,53	4.499,53	02.02.2026 Vertretung 1 HJ 25 durch Verwaltung

Haushaltskonto	Bezeichnung	HH	Buchungen	- Voranschlag	- Übertragung	= Abweichung	Betrag	Beschluss und Begründung
1/680000-510000	Geldbezüge der Vertragsbediensteten der Verwaltung	FHH	4.799,53	300,00	0,00	4.499,53	4.499,53	02.02.2026 Vertretung 1 HJ 25 durch Verwaltung
1/680000-511000	Geldbezüge der Vertragsbediensteten in handwerklicher Verwendung	EHH	32.412,24	19.400,00	0,00	13.012,24	13.012,24	02.02.2026 Erhöhung der PP-Zeiten und Angleichung der Kostenüberrechnung Personal
	Geldbezüge der Vertragsbediensteten in handwerklicher Verwendung	FHH	32.412,24	19.400,00	0,00	13.012,24	13.012,24	02.02.2026 Erhöhung der PP-Zeiten und Angleichung der Kostenüberrechnung Personal
<b>710000</b>	<b>Land- und Forstwirtschaftl. Wegebau</b>							
5/710000-002000	Instandhaltung Güterwege	FHH	11.393,93	15.000,00	0,00	-3.606,07	-3.606,07	02.02.2026 geringere Ausgaben
<b>751000</b>	<b>Elektrizität</b>							
1/751000-728000	Entgelte für sonstige Leistungen	EHH	0,00	24.000,00	0,00	-24.000,00	-24.000,00	12.01.2026 Erhebung Energiegemeinschaft. Bei VA-Erstellung nicht bekannt.
	Entgelte für sonstige Leistungen	FHH	0,00	24.000,00	0,00	-24.000,00	-24.000,00	12.01.2026 Erhebung Energiegemeinschaft. Bei VA-Erstellung nicht bekannt.
<b>814000</b>	<b>Straßenreinigung</b>							
1/814000-728000	Winterdienst	FHH	23.776,05	28.000,00	0,00	-4.223,95	-4.223,95	12.01.2026 geringerer Aufwand
<b>815000</b>	<b>Park-u Gartenalnagen, Kinderspielplätze</b>							
1/815000-510000	Geldbezüge der Vertragsbediensteten der Verwaltung	EHH	7.416,69	0,00	0,00	7.416,69	7.416,69	02.02.2026 Umstellung Kostenstelle Bezüge Personal a.G. Neuaufteilung
	Geldbezüge der Vertragsbediensteten der Verwaltung	FHH	7.416,69	0,00	0,00	7.416,69	7.416,69	02.02.2026 Umstellung Kostenstelle Bezüge Personal a.G. Neuaufteilung
1/815000-511000	Geldbezüge der Vertragsbediensteten in handwerklicher Verwendung	EHH	16.042,07	0,00	0,00	16.042,07	16.042,07	12.01.2026 Umstellung d. Aufteilung ab Q.3/25 notwendig
	Geldbezüge der Vertragsbediensteten in handwerklicher Verwendung	FHH	16.042,07	0,00	0,00	16.042,07	16.042,07	12.01.2026 Umstellung d. Aufteilung ab Q.3/25 notwendig
1/815000-582000	Sonstige Dienstgeberbeiträge zur sozialen Sicherheit	EHH	4.765,67	0,00	0,00	4.765,67	4.765,67	02.02.2026 Umverteilung a.G. Zeiterfassung (Folge a.G. Bezüge VB II)
	Sonstige Dienstgeberbeiträge zur sozialen Sicherheit	FHH	4.765,67	0,00	0,00	4.765,67	4.765,67	02.02.2026 Umverteilung a.G. Zeiterfassung (Folge a.G. Bezüge VB II)

Haushaltskonto	Bezeichnung	HH	Buchungen	- Voranschlag	- Übertragung	= Abweichung	Betrag	Beschluss und Begründung
<b>816000</b>	<b>Öffentliche Beleuchtung und Uhren</b>							
1/816000-005000	Anlagen zu Straßenbauten	FHH	0,00	3.000,00	0,00	-3.000,00	-3.000,00	12.01.2026 keine Ausgaben notwendig
1/816000-619000	Instandhaltung der Strassenbeleuchtung	EHH	14.461,02	8.000,00	0,00	6.461,02		
<b>817000</b>	<b>Friedhöfe und Einsegnungshallen</b>							
1/817000-042000	Betriebsausstattung	FHH	2.912,50	0,00	0,00	2.912,50	2.912,50	02.02.2026 Rückerstattung Anteil Erdcontainer lt. GR-Beschluss 10.12.2025
1/817000-511000	Geldbezüge der Vertragsbediensteten in handwerklicher Verwendung	EHH	6.059,04	2.800,00	0,00	3.259,04	3.259,04	02.02.2026 Richtigstellung mit 2026; Geldbezug VB II Bereich Einsegnungshalle;
	Geldbezüge der Vertragsbediensteten in handwerklicher Verwendung	FHH	6.059,04	2.800,00	0,00	3.259,04	3.259,04	02.02.2026 Richtigstellung mit 2026; Geldbezug VB II Bereich Einsegnungshalle;
<b>820000</b>	<b>Wirtschaftshöfe</b>							
1/820000-511000	Bezüge für Vb der Besoldungsgruppe II	EHH	21.156,56	38.700,00	0,00	-17.543,44	-17.543,44	12.01.2026 Änderung der Zuteilungen Personal a.G. Arbeitsaufzeichnungen
	Bezüge für Vb der Besoldungsgruppe II	FHH	21.156,56	38.700,00	0,00	-17.543,44	-17.543,44	12.01.2026 Änderung der Zuteilungen Personal a.G. Arbeitsaufzeichnungen
1/820000-582000	Sonst. Dgb zur Sozialen Sicherheit	EHH	6.012,11	9.800,00	0,00	-3.787,89	-3.787,89	12.01.2026 a.G. Umstellung der Persüberrechnung geringerer Beitrag auf dieser HHSt
	Sonst. Dgb zur Sozialen Sicherheit	FHH	6.012,11	9.800,00	0,00	-3.787,89	-3.787,89	12.01.2026 a.G. Umstellung der Persüberrechnung geringerer Beitrag auf dieser HHSt
1/820000-650000	Zinsen für Finanzschulden in Euro	EHH	12.584,13	19.600,00	0,00	-7.015,87	-7.015,87	12.01.2026 Zinsbelastung geringer a.G. Nachverhandlung Zinsen
	Zinsen für Finanzschulden in Euro	FHH	12.584,13	19.600,00	0,00	-7.015,87	-7.015,87	12.01.2026 Zinsbelastung geringer a.G. Nachverhandlung Zinsen
1/820000-670000	Versicherungen	FHH	6.973,04	3.500,00	0,00	3.473,04	3.473,04	02.02.2026 Festsetzung Versicherung neu
1/820000-680000	Planmäßige Abschreibung	EHH	32.662,83	6.900,00	0,00	25.762,83		

Haushaltskonto	Bezeichnung	HH	Buchungen	- Voranschlag	- Übertragung	= Abweichung	Betrag	Beschluss und Begründung
<b>842000</b>	<b>Waldbesitz (soweit nicht bei 866)</b>							
1/842000-610000	Instandhaltung von Grund und Boden	EHH	3.465,78	100,00	0,00	3.365,78	3.365,78	02.02.2026 Durchführung von Vorarbeiten für Bewirtschaftung; vgl. Einnahmen Wald
	Instandhaltung von Grund und Boden	FHH	3.465,78	100,00	0,00	3.365,78	3.365,78	02.02.2026 Durchführung von Vorarbeiten für Bewirtschaftung; vgl. Einnahmen Wald
<b>850000</b>	<b>Betriebe der Wasserversorgung</b>							
5/850000-004000	Wasser- und Abwasserbauten und -anlagen	FHH	869,65	6.500,00	0,00	-5.630,35	-5.630,35	02.02.2026 keine Durchführung der Maßnahmen
1/850000-004000	Wasser- und Abwasserbauten und -anlagen	FHH	5.672,31	0,00	0,00	5.672,31	5.672,31	02.02.2026 Hausanschluss WET; Beschluss im Gremium;
5/850000-004001	Wasser- und Abwasserbauten und -anlagen	FHH	0,00	10.200,00	0,00	-10.200,00	-10.200,00	02.02.2026 keine Investition
1/850000-413000	Wasserankauf N.Bgld.	EHH	69.620,49	61.500,00	0,00	8.120,49	8.120,49	02.02.2026 Mehrverbrauch Wasserzukauf
	Wasserankauf N.Bgld.	FHH	69.620,49	61.500,00	0,00	8.120,49	8.120,49	02.02.2026 Mehrverbrauch Wasserzukauf
1/850000-511000	Bezüge Vb - Besoldungsgr. II (Arb.)	EHH	24.153,16	17.600,00	0,00	6.553,16	6.553,16	02.02.2026 Umverteilung Personalzuordnung a.G. Zeiterfassung
	Bezüge Vb - Besoldungsgr. II (Arb.)	FHH	24.153,16	17.600,00	0,00	6.553,16	6.553,16	02.02.2026 Umverteilung Personalzuordnung a.G. Zeiterfassung
1/850000-600000	Strom (Beleuchtung, Pumpwerke)	EHH	3.929,59	6.900,00	0,00	-2.970,41	-2.970,41	12.01.2026 weniger Verbrauch
	Strom (Beleuchtung, Pumpwerke)	FHH	3.521,61	6.900,00	0,00	-3.378,39	-3.378,39	12.01.2026 weniger Verbrauch
1/850000-612000	Instandhaltung von Wasser- und Abwasserbauten und -anlagen	EHH	490,02	5.000,00	0,00	-4.509,98	-4.509,98	12.01.2026 geringere Ausgaben nötig
	Instandhaltung von Wasser- und Abwasserbauten und -anlagen	FHH	490,02	5.000,00	0,00	-4.509,98	-4.509,98	12.01.2026 geringere Ausgaben nötig
1/850000-613000	Instandhaltg.der Wasserversorgungsanl.	EHH	9.170,71	15.000,00	0,00	-5.829,29	-5.829,29	12.01.2026 Instandhaltungsausgaben geringer als geplant
	Instandhaltg.der Wasserversorgungsanl.	FHH	7.832,36	15.000,00	0,00	-7.167,64	-7.167,64	12.01.2026 Instandhaltungsausgaben geringer als geplant

Haushaltskonto	Bezeichnung	HH	Buchungen	- Voranschlag	- Übertragung	= Abweichung	Betrag	Beschluss und Begründung
1/850000-619000	Instandhaltung von Sonderanlagen	EHH	0,00	5.000,00	0,00	-5.000,00	-5.000,00	12.01.2026 keine Ausgaben notwendig 2025
	Instandhaltung von Sonderanlagen	FHH	0,00	5.000,00	0,00	-5.000,00	-5.000,00	12.01.2026 keine Ausgaben notwendig 2025
1/850000-650000	Kreditzinsen	EHH	0,00	2.800,00	0,00	-2.800,00	-2.800,00	12.01.2026 falsche HHSt
	Kreditzinsen	FHH	0,00	2.800,00	0,00	-2.800,00	-2.800,00	12.01.2026 falsche HHSt
1/850000-710000	Öffentliche Abgaben	EHH	8.911,90	0,00	0,00	8.911,90	8.911,90	02.02.2026 Überrechnung Gebrauchsabgabe; bei anderer HHSt budgetiert. I.Z. RA richtig gestellt
	Öffentliche Abgaben	FHH	8.911,90	0,00	0,00	8.911,90	8.911,90	02.02.2026 Überrechnung Gebrauchsabgabe; bei anderer HHSt budgetiert. I.Z. RA richtig gestellt
1/850000-711000	Gebühren für die Benützung von Gemeindeeinrichtungen und -anlagen gemäß FAG	EHH	0,00	7.200,00	0,00	-7.200,00	-7.200,00	12.01.2026 andere HHSt gebucht; vgl. Ausgaben
	Gebühren für die Benützung von Gemeindeeinrichtungen und -anlagen gemäß FAG	FHH	0,00	7.200,00	0,00	-7.200,00	-7.200,00	12.01.2026 andere HHSt gebucht; vgl. Ausgaben
<b>850300</b>	<b>Betriebe der Wasserversorgung - VWA Kaltwasser</b>							
5/850300-004000	Wasser- und Abwasserbauten und -anlagen	FHH	41,67	85.000,00	0,00	-84.958,33	-84.958,33	02.02.2026 Darlehensbeschluss 2025; keine Abrechnung 2025; Folge 2026
<b>851000</b>	<b>Betriebe der Abwasserbeseitigung</b>							
5/851000-004000	Wasser- und Abwasserbauten und -anlagen (Kanal Instandsetzung)	FHH	0,00	130.000,00	0,00	-130.000,00	-130.000,00	02.02.2026 Projekt nicht umgesetzt
1/851000-004000	Wasser- und Abwasserbauten und -anlagen Erweiterung	FHH	5.672,30	10.000,00	0,00	-4.327,70	-4.327,70	12.01.2026 geringere Ausgaben nötig
1/851000-511000	Bezüge Vb - Besoldungsgr. II (Arb.)	EHH	30.773,48	41.000,00	0,00	-10.226,52	-10.226,52	12.01.2026 Umstellung %-Satz a.G. Arbeitsaufzeichnungen
	Bezüge Vb - Besoldungsgr. II (Arb.)	FHH	30.773,48	41.000,00	0,00	-10.226,52	-10.226,52	12.01.2026 Umstellung %-Satz a.G. Arbeitsaufzeichnungen
1/851000-612000	Instandhaltung von Wasser- und Abwasserbauten und -anlagen	EHH	0,00	12.000,00	0,00	-12.000,00	-12.000,00	12.01.2026 kein Aufwand
	Instandhaltung von Wasser- und Abwasserbauten und -anlagen	FHH	0,00	12.000,00	0,00	-12.000,00	-12.000,00	12.01.2026 kein Aufwand

Haushaltskonto	Bezeichnung	HH	Buchungen	- Voranschlag	- Übertragung	= Abweichung	Betrag	Beschluss und Begründung
1/851000-619000	Instandhaltg.v.Sonderanl.(Klärb. Fault.)	EHH	17.183,50	9.000,00	0,00	8.183,50	8.183,50	02.02.2026 Beschluss im Gremium; Pumpeninstandhaltung
	Instandhaltg.v.Sonderanl.(Klärb. Fault.)	FHH	13.055,25	9.000,00	0,00	4.055,25	4.055,25	02.02.2026 Beschluss im Gremium; Pumpeninstandhaltung
1/851000-650000	Kreditzinsen	EHH	46.488,41	51.500,00	0,00	-5.011,59	-5.011,59	12.01.2026 Einsparung a.G. Nachverhandlung im Zinsbereich
	Kreditzinsen	FHH	46.488,41	51.500,00	0,00	-5.011,59	-5.011,59	12.01.2026 Einsparung a.G. Nachverhandlung im Zinsbereich
1/851000-710000	Öffentliche Abgaben	EHH	6.358,90	0,00	0,00	6.358,90	6.358,90	02.02.2026 Richtigstellung der HHSt
	Öffentliche Abgaben	FHH	6.358,90	0,00	0,00	6.358,90	6.358,90	02.02.2026 Richtigstellung der HHSt
1/851000-711000	Gebühren für die Benützung von Gemeindeeinrichtungen und -anlagen gemäß FAG	EHH	0,00	5.100,00	0,00	-5.100,00	-5.100,00	12.01.2026 Verbuchung an anerter HHSt; Richtigstellung vgl. Ausgaben
	Gebühren für die Benützung von Gemeindeeinrichtungen und -anlagen gemäß FAG	FHH	0,00	5.100,00	0,00	-5.100,00	-5.100,00	12.01.2026 Verbuchung an anerter HHSt; Richtigstellung vgl. Ausgaben
<b>851100</b>	<b>ABA Erweiterung Äußere Alm</b>							
1/851100-650000	Zinsen	EHH	19.212,71	30.200,00	0,00	-10.987,29	-10.987,29	12.01.2026 geringerer Aufwand a.G. Nachverhandlung
	Zinsen	FHH	19.212,71	30.200,00	0,00	-10.987,29	-10.987,29	12.01.2026 geringerer Aufwand a.G. Nachverhandlung
1/851100-680000	Planmäßige Abschreibung	EHH	11.404,56	0,00	0,00	11.404,56		
5/851100-794001	Zuweisungen an zweckgebundene Haushaltsrücklagen	EHH	388.693,26	385.600,00	0,00	3.093,26		
<b>851200</b>	<b>Leitungskataster Digitalisierung</b>							
5/851200-004000	Wasser- und Abwasserbauten und -anlagen	FHH	43.097,00	0,00	0,00	43.097,00	43.097,00	02.02.2026 Honrarnote IBL; kein Abschluss Projekt, deshalb keine Aufnahme in VA
<b>852000</b>	<b>Betriebe der Müllbeseitigung</b>							
5/852000-010000	Gebäude und Bauten	FHH	40.445,10	46.500,00	0,00	-6.054,90	-6.054,90	02.02.2026 geringere Ausgaben als geplant

Haushaltskonto	Bezeichnung	HH	Buchungen	- Voranschlag	- Übertragung	= Abweichung	Betrag	Beschluss und Begründung
1/852000-620000	Transportkosten	EHH	35.536,51	31.000,00	0,00	4.536,51	4.536,51	02.02.2026 Erhöhter Aufwand a.G. ASZ
	Transportkosten	FHH	39.598,05	31.000,00	0,00	8.598,05	8.598,05	02.02.2026 Erhöhter Aufwand a.G. ASZ
1/852000-650000	Zinsen	EHH	23.380,14	36.700,00	0,00	-13.319,86	-13.319,86	12.01.2026 Nachverhandlung Zinsen durchgeführt
	Zinsen	FHH	23.380,14	36.700,00	0,00	-13.319,86	-13.319,86	12.01.2026 Nachverhandlung Zinsen durchgeführt
1/852000-680000	Planmäßige Abschreibung	EHH	20.007,57	100,00	0,00	19.907,57		
1/852000-728000	Sondermüllabfuhr	EHH	18.655,64	13.500,00	0,00	5.155,64	5.155,64	02.02.2026 Erhöhter Aufwand a.G. neuem ASZ
	Sondermüllabfuhr	FHH	17.559,65	13.500,00	0,00	4.059,65	4.059,65	02.02.2026 Erhöhter Aufwand a.G. neuem ASZ
1/852000-728100	Sperrmüll	EHH	11.419,79	6.300,00	0,00	5.119,79	5.094,59	02.02.2026 Erhöhter Aufwand a.G. neuem ASZ
	Sperrmüll	FHH	11.414,49	6.300,00	0,00	5.114,49	5.114,49	02.02.2026 Erhöhter Aufwand a.G. neuem ASZ
<b>853000</b>	<b>Betrieb f.Wohn- und Geschäftsgebäude</b>							
1/853000-600000	Energiebezüge	EHH	9.585,00	0,00	0,00	9.585,00	9.585,00	02.02.2026 im VA falsche HHSt; i.Z. RA richtig gestellt
	Energiebezüge	FHH	8.530,16	0,00	0,00	8.530,16	8.530,16	02.02.2026 im VA falsche HHSt; i.Z. RA richtig gestellt
<b>859000</b>	<b>Sonstige Betriebe mit marktbestimmter Tätigkeit - Tankstelle</b>							
5/859000-050000	Sonderanlagen	FHH	57.339,68	70.000,00	0,00	-12.660,32	-8.541,38	02.02.2026 geringer Ausgaben als geplant
1/859000-346000	Investitionsdarlehen von Finanzunternehmen	FHH	0,00	6.000,00	0,00	-6.000,00	-6.000,00	12.01.2026 keine Ausgaben notwendig
<b>859010</b>	<b>Sonstige Betriebe marktbestimmter Tätigkeit Tankstelle</b>							
1/859010-452000	Treibstoffe	EHH	169.229,35	20.000,00	0,00	149.229,35	169.669,45	12.01.2026 Bei Betriebsaufnahme keine Vergleichswerte vorliegend. zu gering budgetiert
	Treibstoffe	FHH	155.798,91	20.000,00	0,00	135.798,91	135.798,91	12.01.2026 Bei Betriebsaufnahme keine Vergleichswerte vorliegend. zu gering budgetiert

Haushaltskonto	Bezeichnung	HH	Buchungen	- Voranschlag	- Übertragung	= Abweichung	Betrag	Beschluss und Begründung
1/859010-510000	Geldbezüge der Vertragsbediensteten der Verwaltung	EHH	0,00	3.800,00	0,00	-3.800,00	-3.800,00	12.01.2026 keine Überrechnung 2025; vgl. Ausgaben HHSt 85901
	Geldbezüge der Vertragsbediensteten der Verwaltung	FHH	0,00	3.800,00	0,00	-3.800,00	-3.800,00	12.01.2026 keine Überrechnung 2025; vgl. Ausgaben HHSt 85901
1/859010-511000	Geldbezüge der Vertragsbediensteten in handwerklicher Verwendung	EHH	0,00	2.800,00	0,00	-2.800,00	-2.800,00	12.01.2026 keine Überrechnung 2025
	Geldbezüge der Vertragsbediensteten in handwerklicher Verwendung	FHH	0,00	2.800,00	0,00	-2.800,00	-2.800,00	12.01.2026 keine Überrechnung 2025
1/859010-618000	Instandhaltung von sonstigen Anlagen	EHH	0,00	2.500,00	0,00	-2.500,00	-2.500,00	12.01.2026 Keine Ausgaben notwendig
	Instandhaltung von sonstigen Anlagen	FHH	0,00	2.500,00	0,00	-2.500,00	-2.500,00	12.01.2026 Keine Ausgaben notwendig
1/859010-728000	Entgelte für sonstige Leistungen Firmen	EHH	989,04	3.800,00	0,00	-2.810,96	-2.810,96	12.01.2026 Abruf von Leistungen geringer als im VA erhoben
	Entgelte für sonstige Leistungen Firmen	FHH	989,04	3.800,00	0,00	-2.810,96	-2.810,96	12.01.2026 Abruf von Leistungen geringer als im VA erhoben
<b>870100</b>	<b>Energiegemeinschaft</b>							
1/870100-728000	Entgelte für sonstige Leistungen	EHH	18.852,35	0,00	0,00	18.852,35	18.852,35	12.01.2026 EGHw erst im laufenden Budgetjahr erhoben
	Entgelte für sonstige Leistungen	FHH	18.852,35	0,00	0,00	18.852,35	18.852,35	12.01.2026 EGHw erst im laufenden Budgetjahr erhoben
<b>900000</b>	<b>Gesonderte Verwaltung</b>							
1/900000-728000	Sonstige Leistungsentgelte an Firmen	EHH	18.730,36	15.000,00	0,00	3.730,36	3.730,36	02.02.2026 Umstellung APP und HP; Beschluss des Gremiums liegt vor
	Sonstige Leistungsentgelte an Firmen	FHH	18.647,99	15.000,00	0,00	3.647,99	3.647,99	02.02.2026 Umstellung APP und HP; Beschluss des Gremiums liegt vor
1/900000-728010	Entgelte sonstige Leistungen EDV-IT	FHH	50.921,12	54.000,00	0,00	-3.078,88	-3.078,88	12.01.2026 geringere Leistungen abgerufen
<b>910000</b>	<b>Geldverkehr</b>							
1/910000-710000	Kapitalertragssteuer	EHH	5.916,06	100,00	0,00	5.816,06		

Haushaltskonto	Bezeichnung	HH	Buchungen	- Voranschlag	- Übertragung	= Abweichung	Betrag	Beschluss und Begründung
1/910000-710000	Kapitalertragssteuer	FHH	5.916,06	100,00	0,00	5.816,06		
<b>912000</b>	<b>Rücklagen(soweit nicht Aufgeteilt)</b>							
1/912000-795001	Zuweisung an allgemeine Haushaltsrücklagen	EHH	394.821,91	0,00	0,00	394.821,91		
<b>990000</b>	<b>Übersch. u. Abgänge(soweit nicht Zugeo.)</b>							
1/990000-795077	Zuweisung an allgemeine Haushaltsrücklagen	EHH	409.521,04	0,00	0,00	409.521,04		
	<b>Summe Mittelverwendung Ergebnishaushalt</b>		<b>2.713.896,26</b>	<b>1.748.600,00</b>	<b>0,00</b>	<b>965.296,26</b>	<b>84.803,36</b>	
	<b>Summe Mittelverwendung Finanzierungshaushalt</b>		<b>1.701.675,21</b>	<b>1.919.400,00</b>	<b>0,00</b>	<b>-217.724,79</b>	<b>-224.113,57</b>	

Seite	Inhalt
3	Vorbericht RA 2025
17	Nachweis der liquiden Mittel (Kassenbestand)
21	Ergebnishaushalt Gesamt 1. Ebene (Anlage 1a) - interne Vergütungen enthalten
25	Finanzierungshaushalt Gesamt 1. Ebene (Anlage 1b) - interne Vergütungen enthalten
29	Ergebnishaushalt Gesamt 1. und 2. Ebene (Anlage 1a) - interne Vergütungen enthalten
33	Finanzierungshaushalt Gesamt 1. und 2. Ebene (Anlage 1b) - interne Vergütungen enthalten
41	Ergebnishaushalt Bereichsbudget 1. und 2. Ebene (Anlage 1a)
63	Finanzierungshaushalt Bereichsbudget 1. und 2. Ebene (Anlage 1b)
105	Vermögenshaushalt (Anlage 1c)
111	Nettovermögensveränderungsrechnung (Anlage 1d)
115	Haushaltspotential (aufbauend auf der Ergebnisrechnung)
121	Ergebnis- und Finanzierungsrechnung Detailnachweis
191	Nachweis der Investitionstätigkeit
213	Nachweis der sonstigen Investitionen (nur VC 2)
217	Nachweis Kundenforderungen
223	Nachweis Lieferantenverbindlichkeiten
231	Nachweis über Transferzahlungen (Anlage 6a)
235	Nachweis über Haushaltsrücklagen und Zahlungsmittelreserven (Anlage 6b)
239	Einzelnachweis über Finanzschulden und Schuldendienst (Anlage 6c)
245	Nachweis über haushaltsinterne Vergütungen (Anlage 6f)
249	Anlagenspiegel nach Ansatz (Anlage 6g)
255	Liste der nicht bewerteten Kulturgüter (Anlage 6h)
259	Leasingspiegel (Anlage 6i)
263	Nachweis über unmittelbare Beteiligungen der Gebietskörperschaft (Anlage 6j)
267	Nachweis über mittelbare Beteiligungen der Gebietskörperschaft (Anlage 6k)
271	Nachweis über aktive Finanzinstrumente (Anlage 6m)
275	Einzelnachweis über aktive Finanzinstrumente (Anlage 6n)
279	Rückstellungsspiegel (Anlage 6q)
283	Haftungsnachweis (Anlage 6r)
287	Einzelnachweis über die nicht voranschlagswirksame Gebarung gemäß § 12 (Anlage 6t)
291	Liste der nicht bewerteten kofinanzierten Schutzbauten (Anlage 6u)
295	Personaldaten iSd ÖStp (Anlage 4)

<b>Seite</b>	<b>Inhalt</b>
301	Dienstpostenplan RA
305	Nachweis über Personalaufwand VRV2015
309	Nachweis Vermögen mit abgeänderter Nutzungsdauer
313	Querschnitt (Anlage 5b)
317	Erläuterung Abweichung gegenüber Ergebnis- und Finanzierungsvoranschlag

Beschluss – 26.03.2026