



Marktgemeinde Bad Fischau-Brunn

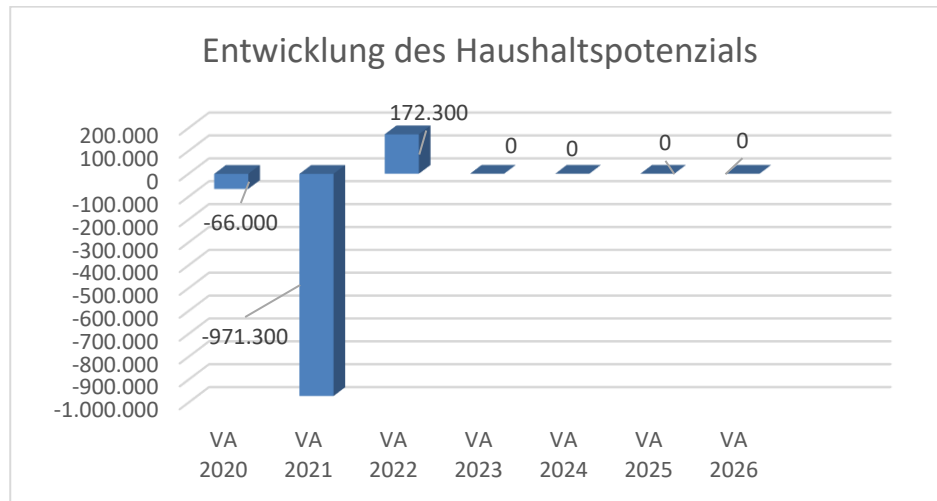
Voranschlag 2026

Vorbericht
- interne Anlage b

Vorbericht zum Voranschlag 2026 gemäß § 3 der NÖ Gemeindehaushaltsverordnung (NÖ GHVO)

(Hinweis: alle Werte manuell eingegeben)

Entwicklung des Haushaltspotenzials



Erläuterung:

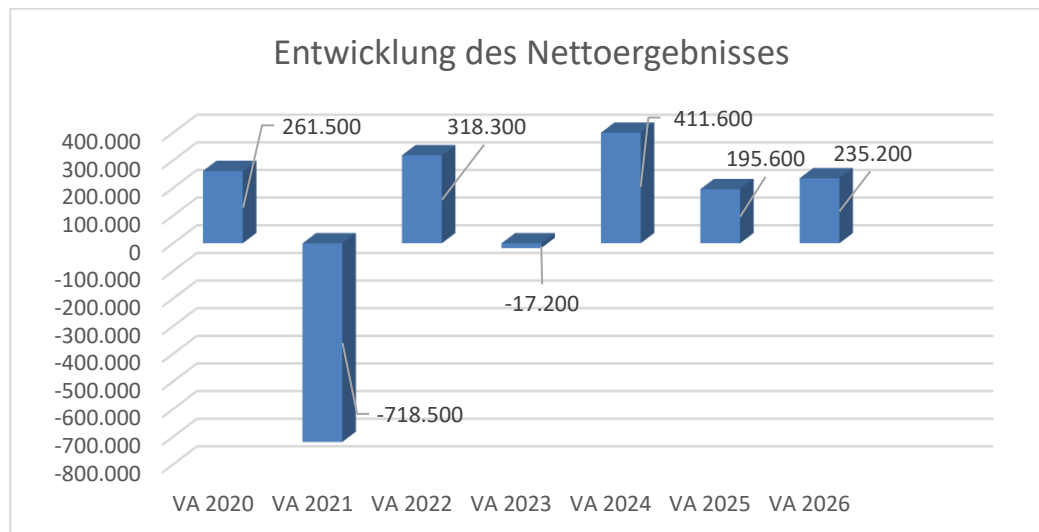
Das Haushaltspotential hat seine Grundlage in § 67 Z. 11 der NÖ Gemeindeordnung 1973 (NÖ GO 1973) und ist erstmals im Voranschlag 2020 auszuweisen. Die Angaben zu den Vorjahren entfallen daher.

Haushaltspotential: Differenz der wiederkehrenden Mittelaufbringungen abzüglich der wiederkehrenden Mittelverwendungen unter Berücksichtigung der entsprechenden Forderungen und Verbindlichkeiten.

Das Haushaltspotenzial ist eine wichtige Kenngröße und gibt die aktuelle Leistungsfähigkeit der Gemeinde wieder. Das schafft Vergleichbarkeit mit der bisherigen Rechtslage, aus der Überschüsse und Abgänge abzuleiten waren und dient der Transparenz.

Wenn das Haushaltspotenzial innerhalb des Zeitraumes des mittelfristigen Finanzplanes laufend negativ ist, ist ein Haushaltskonsolidierungskonzept zu erstellen (§ 72b Abs. 1 Z. 2 NÖ GO 1973).

Entwicklung des Nettoergebnisses



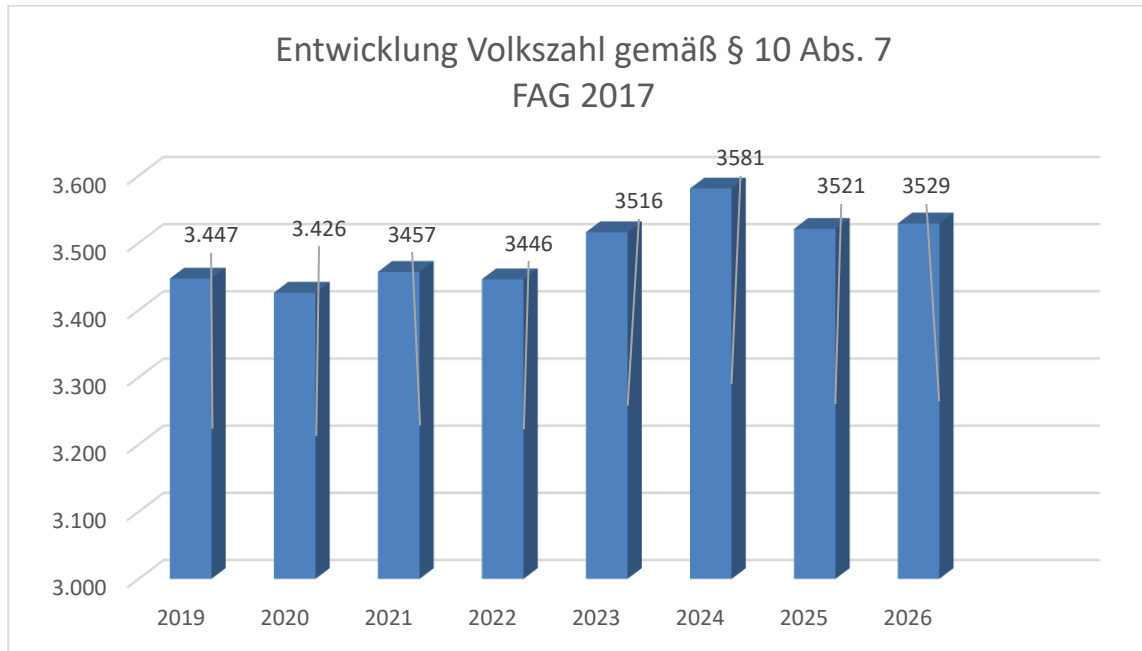
Erläuterung:

Beim Nettoergebnis handelt es sich um das Ergebnis des Ergebnisvoranschlags und ist erstmals für das Haushaltsjahr 2020 auszuweisen. Die Angaben zu den Vorjahren entfallen daher.

Ein positives Nettoergebnis bedeutet, dass die Erträge voraussichtlich ausreichend sein werden, die Aufwendungen für die kommunalen Leistungen (inklusive des Werteverzehrs des Anlagevermögens in Form der Abschreibungen) abzudecken.

Ein negatives Nettoergebnis heißt, dass dies nicht zur Gänze (in der Höhe des negativen Wertes) möglich ist.

Entwicklung der Volkszahl gemäß § 10 Abs. 7 FAG 2017, BGBl. I Nr. 116/2016 in der Fassung BGBl. I Nr. 106/2018



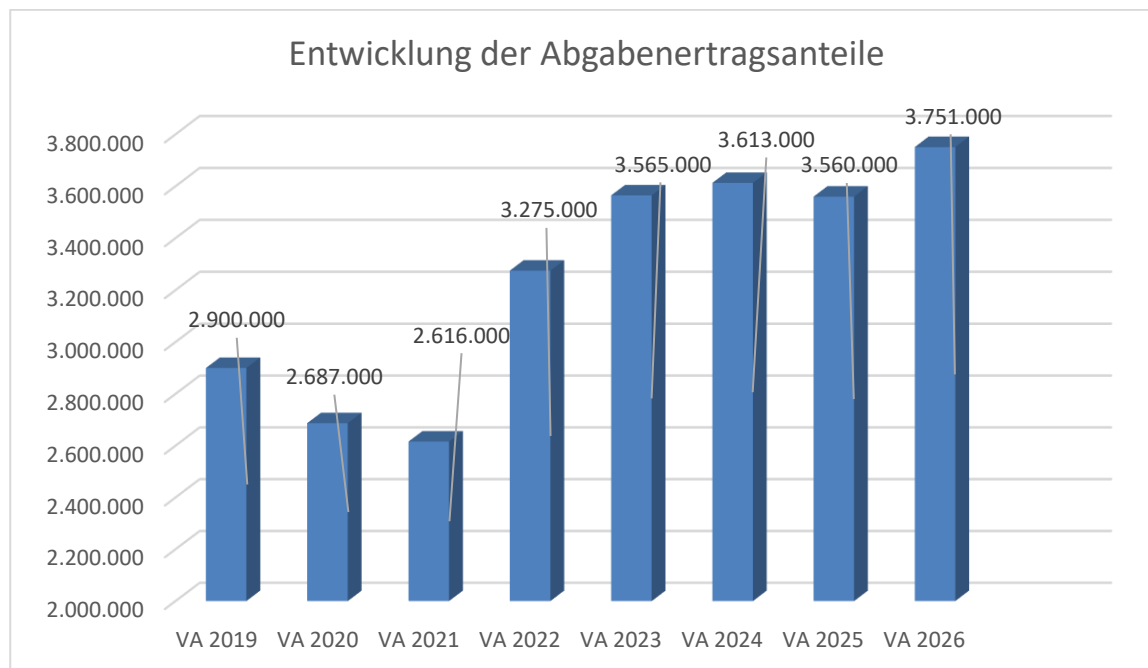
Erläuterung:

Die Volkszahl gemäß § 10 Abs. 7 FAG 2017 wird jährlich von der Bundesanstalt Statistik Austria zum Stichtag 31. Oktober festgestellt und wirkt mit dem Beginn des übernächsten Kalenderjahres. Sie dient für die Berechnung der Abgabenertragsanteile und darf nicht automatisch mit der Volkszahl für die Berechnung der Gemeinderatsmandate verwechselt werden.

Eine Erhöhung bzw. Verminderung der Volkszahl (jährlich) ist ein wesentlicher Indikator für die Berechnung der Abgabenertragsanteile.

Die Gemeinde verzeichnete einen beständigen Zuzug von Bürgern auf Grund von großvolumigen Wohnbauten. Durch Maßnahmen in der Flächenwidmung bzw. durch Bebauungspläne konnte die Steigerung vermindert werden.

Entwicklung der Abgabenertragsanteile



Erläuterung:

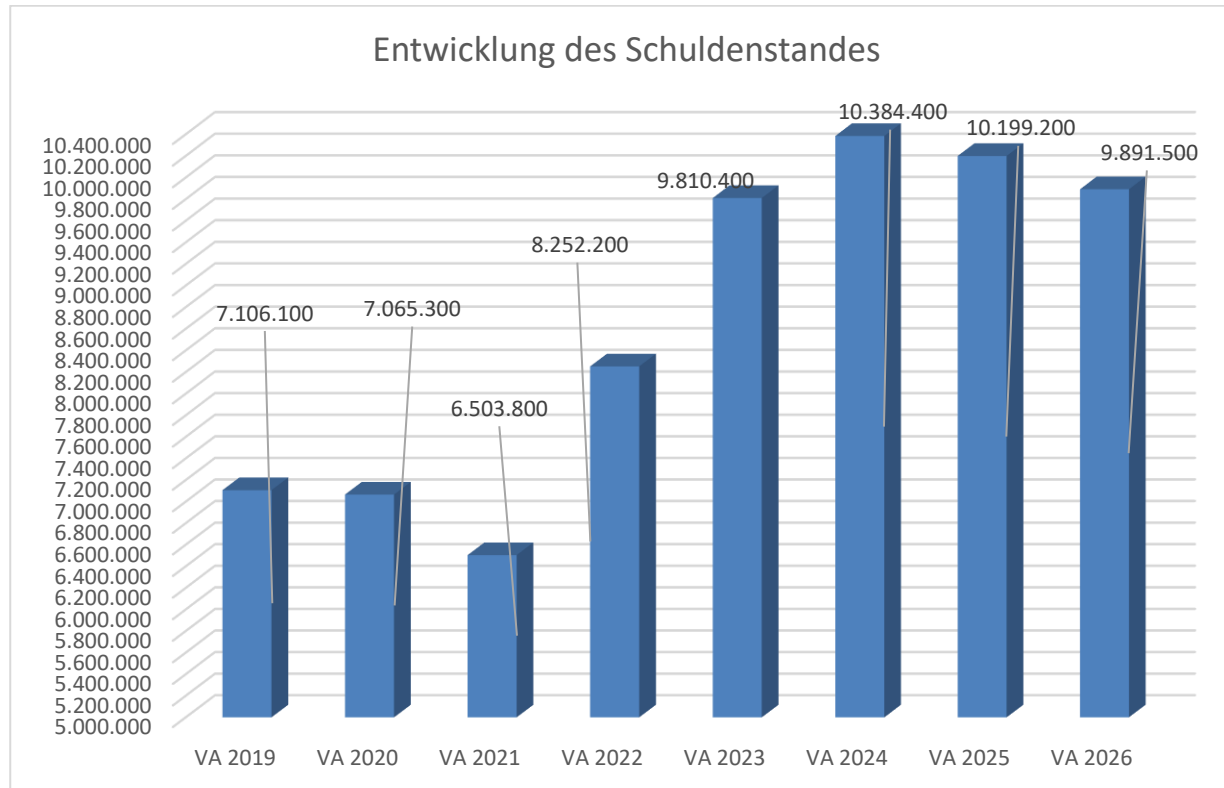
Die Gebietskörperschaften (Bund, Länder und Gemeinden) erhalten auf Basis des aktuellen Finanzausgleichs aus den gemeinschaftlichen Bundesabgaben (z.B. Umsatzsteuer, Körperschaftssteuer, Lohnsteuer, Versicherungssteuer, Mineralölsteuer, Normverbrauchsabgabe, Tabaksteuer udgl.) entsprechende Anteile. Im Bereich der Gemeinden spielen dabei die Volkszahl und der abgestufte Bevölkerungsschlüssel eine besondere Rolle. Die sogenannten „Abgabenertragsanteile“ bilden in den meisten Gemeinden die wichtigste Einnahmequelle.

Ein Steigen der Abgabenertragsanteile weist auch auf eine Erhöhung der Volkszahl hin.

Corona-bedingte Verminderung im VA 2020 und VA 2021.

Konjunkturbedingte Verminderung VA 2025.

Entwicklung des Schuldenstandes



Erläuterung:

Die Entwicklung des Schuldenstandes zeigt auf, inwieweit der Schuldenstand über die Jahre erhöht oder reduziert wird.

2020: Corona-bedingte teilweise Stundung der Tilgungen.

2022: Liegenschaftsankauf

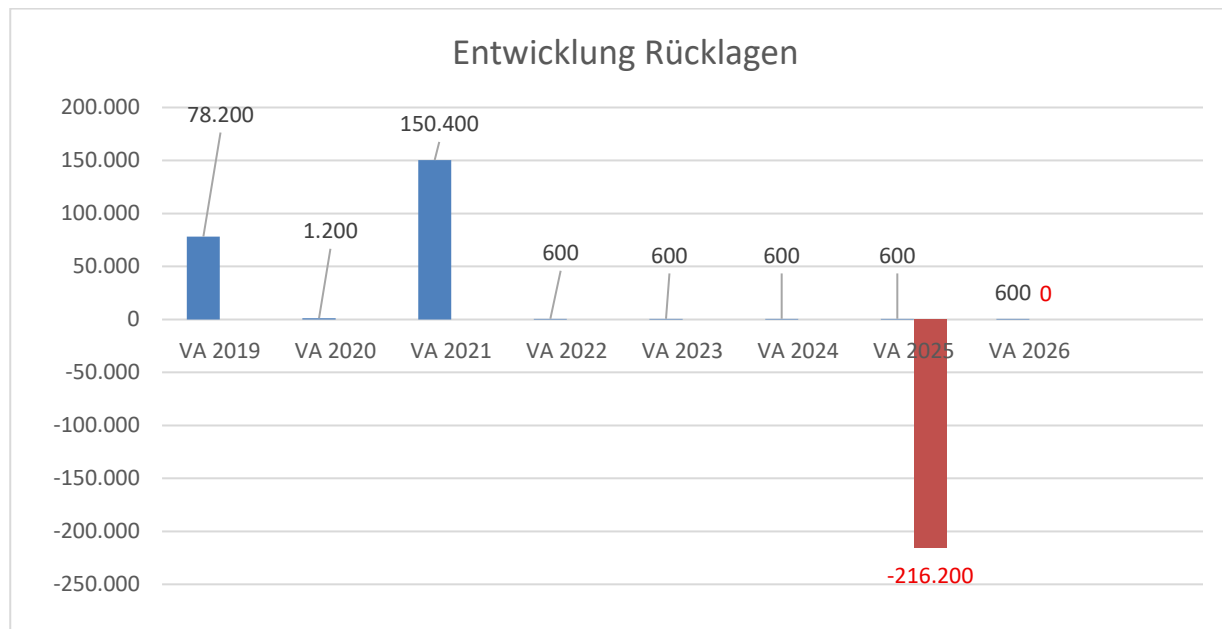
2023/2024: Projekt Feuerwehrhaus Brunn/Bauhof/Mietobjekt

2024: Projekte Straßenbau, Feuerwehrfahrzeug, Regenwasserkanal, Photovoltaik

2025: Liegenschaftsankauf, Umbau Mietobjekt, Blackout Maßnahmen, Thermalbad

2026: Thermalbad, Aufbahrungshalle, ÖBB-Eisenbahnkreuzungen

Entwicklung der Rücklagen mit und ohne Zahlungsmittelreserve



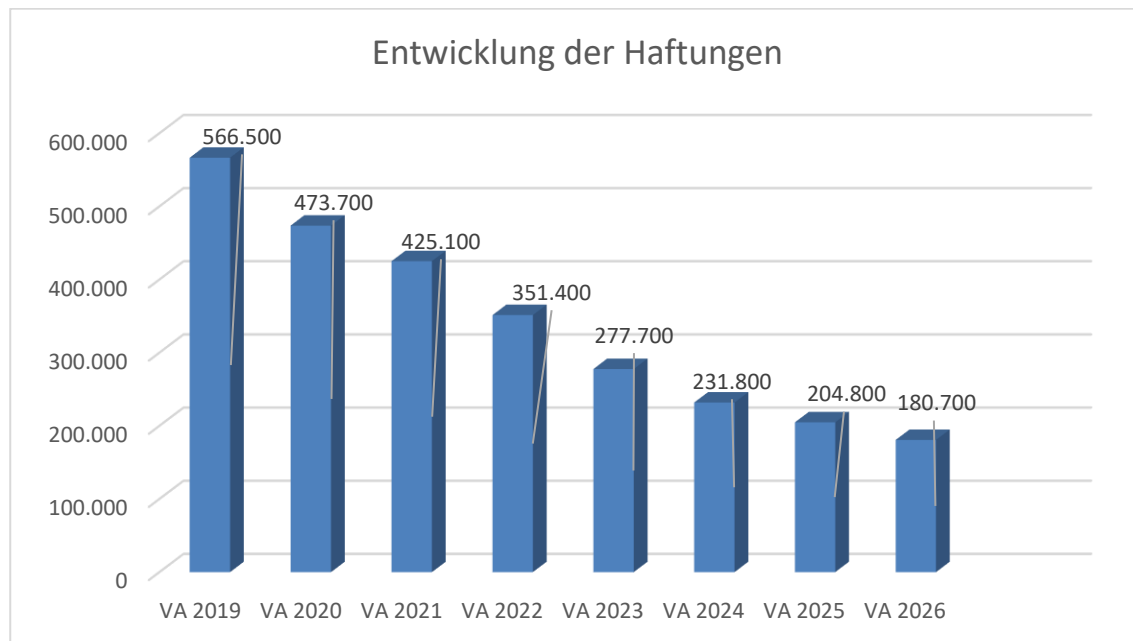
Erläuterung:

Die Entwicklung der Rücklagen zeigt an, inwieweit Rücklagen vorhanden sind und ob Rücklagen aufgebaut bzw. aufgebraucht werden.

Blauer Balken: Rücklagen mit Zahlungsmittelreserve.

Roter Balken: Haushaltspotenzialrücklage (Rechnerische Übernahme des Vorjahreergebnisses)

Entwicklung der Haftungen

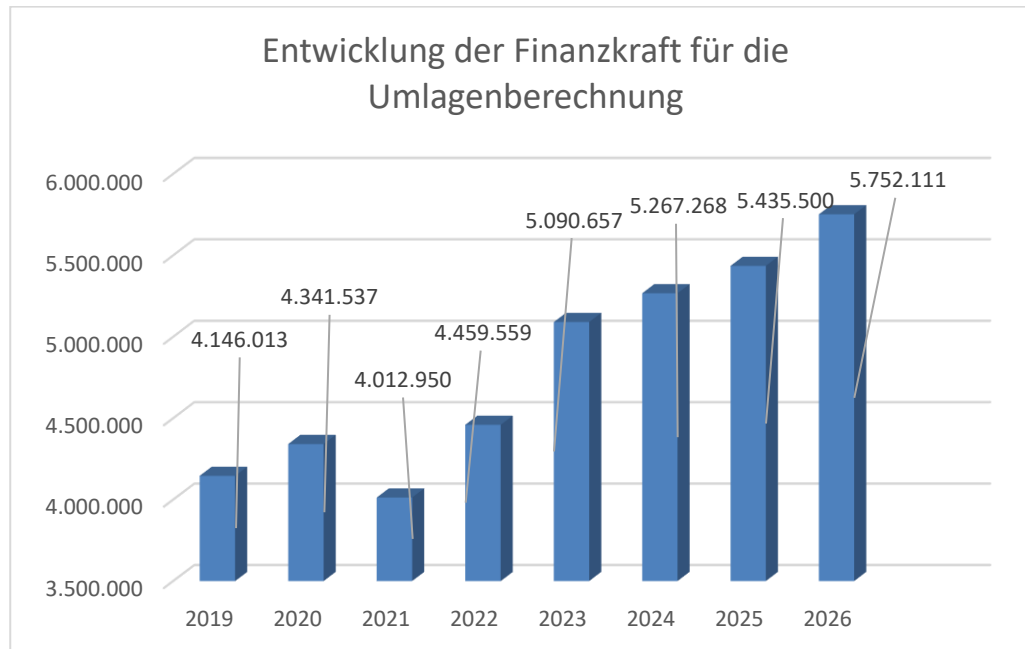


Erläuterung:

Eine Gemeinde darf Bürgschaften und sonstige Haftungen nur übernehmen, wenn hierfür ein besonderes Interesse der Gemeinde gegeben ist, der Schuldner nachweist, dass eine ordnungsgemäße Verzinsung und Tilgung gesichert ist, die Haftungen befristet sind, der Betrag, für den gehaftet wird, ziffernmäßig bestimmt ist und die Gemeinde den daraus folgenden Zahlungsverpflichtungen nachkommen kann (vgl. § 78 Abs. 1 NÖ Gemeindeordnung 1973).

Die Gemeinde hat Haftungen für den Gemeindeverband Abwasserbeseitigung Raum Hohe Wand - Steinfeld

Entwicklung der Finanzkraft für die Umlagenberechnung



Erläuterung:

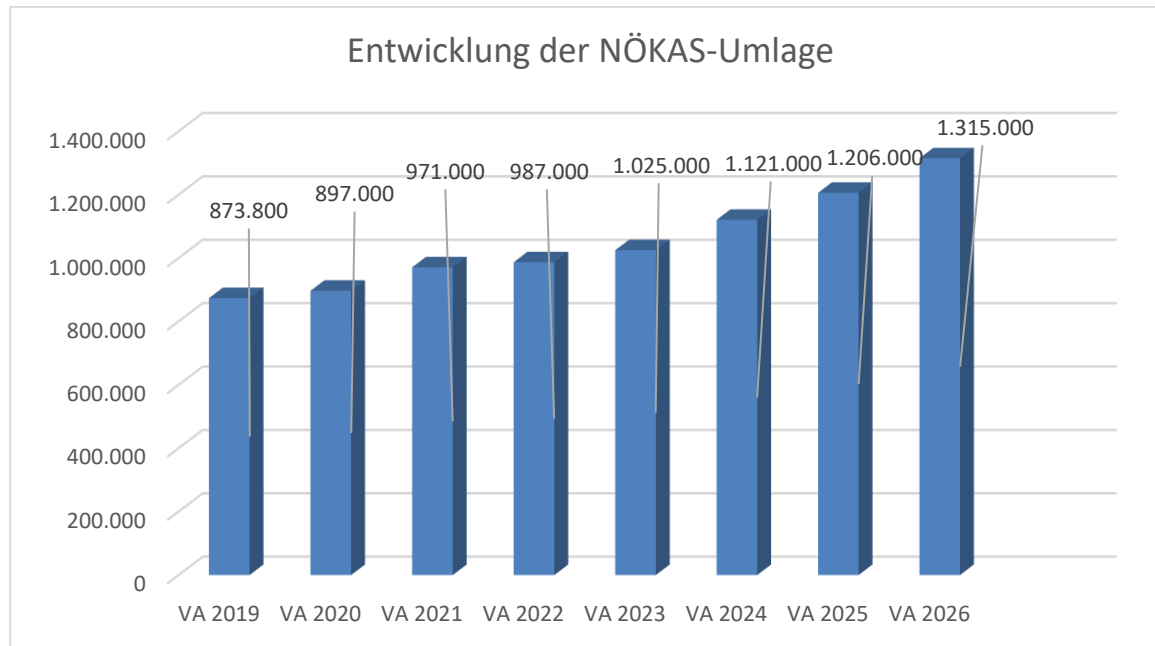
Die Finanzkraft einer Gemeinde wird aus den

- Erträgen der ausschließlichen Gemeindeabgaben ohne die Gebühren für die Benützung von Gemeindefeinrichtungen und -anlagen und ohne die Interessentenbeiträge von Grundstückseigentümern und Anrainern und
- Ertragsanteilen an den gemeinschaftlichen Bundesabgaben ohne Spielbankenabgabe ermittelt.

Basis für die Ermittlung der Finanzkraft sind die tatsächlichen Beträge aufgrund der Rechnungsabschlüsse.

Die Darstellung der Entwicklung der Finanzkraft für die Umlagenberechnung hat insbesondere auf die Beitragsleistung der Gemeinden zum NÖ Krankenanstaltensprengel (NÖKAS) und zur Sozialumlage Auswirkungen. Eine Erhöhung oder Reduktion/Verminderung der Finanzkraft wirkt sich unmittelbar auf die Beitragsleistung aus.

Entwicklung der NÖKAS-Umlage



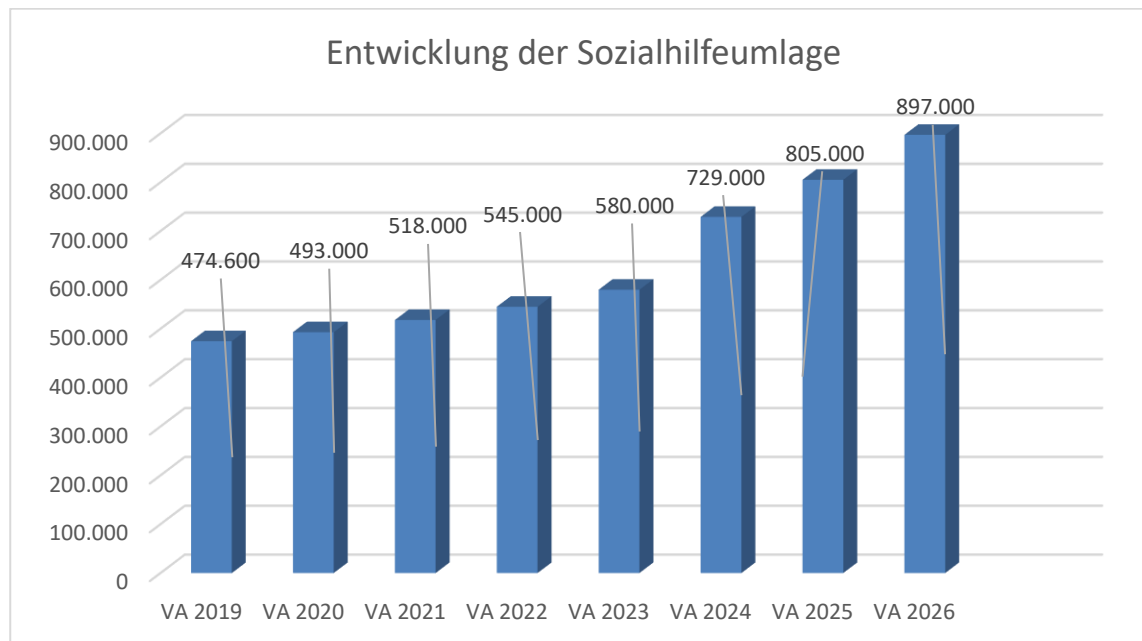
Erläuterung:

Das Landesgebiet ist Beitragsbezirk und Krankenanstaltensprengel für alle öffentlichen Krankenanstalten in Niederösterreich. Beitragsbezirk und Krankenanstaltensprengel sind ein Gemeindeverband. Dem Gemeindeverband gehören alle Gemeinden Niederösterreichs an. Der Gemeindeverband ist juristische Person, er hat seinen Sitz am Sitz der Landesregierung und trägt die Bezeichnung "NÖ Krankenanstaltensprengel" (§ 61 Abs. 1 NÖ Krankenanstaltengesetz - NÖ KAG).

Die Gemeinden haben an den NÖ Krankenanstaltensprengel monatliche Beiträge zu leisten. In den Beiträgen ist auch der Zuschuss an die NÖ Rettungsorganisationen enthalten. Berechnungsgrundlage bilden dabei die Volkszahl und die Finanzkraft der Gemeinden. Steigerungen bei der Volkszahl und bei der Finanzkraft führen daher zu höheren Beitragsleistungen bei den Gemeinden.

Diese monatlichen Beiträge werden von den der Gemeinde gebührenden monatlichen Vorschüsse auf die Ertragsanteile an den gemeinschaftlichen Bundesabgaben einbehalten.

Entwicklung der Sozialhilfeumlage



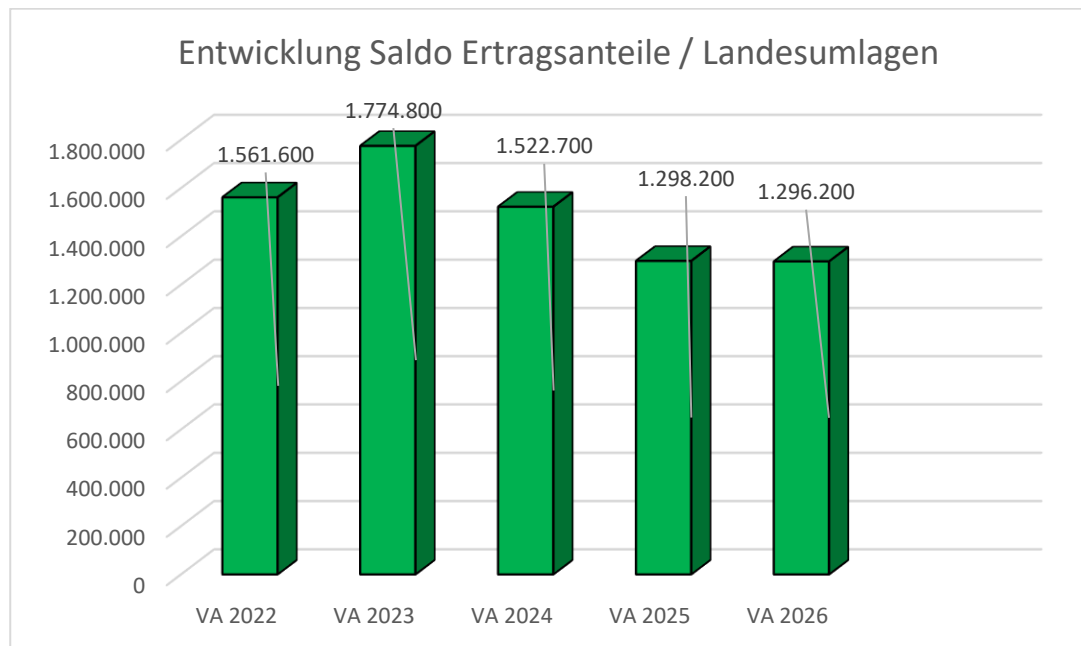
Erläuterung:

Die Gemeinden haben jährlich einen Beitrag zu den vom Land zu tragenden Kosten der Sozialhilfe, die nicht durch Kostenbeitrags- und Ersatzleistungen oder durch sonstige für Zwecke der Sozialhilfe bestimmte Zuschüsse gedeckt sind, in der Höhe von 50 % an das Land zu entrichten (§ 44 NÖ Sozialhilfe-Ausführungsgesetz – NÖ SAG).

Die Leistungen für die Sozialhilfe-Umlage werden von der Landesregierung auf die einzelnen Gemeinden nach ihrer Finanzkraft (Finanzkraft für die Umlagenberechnung) aufgeteilt.

Diese monatlichen Beiträge werden von den der Gemeinde gebührenden monatlichen Vorschüssen auf die Ertragsanteile an den gemeinschaftlichen Bundesabgaben einbehalten.

Entwicklung Saldo aus Ertragsanteilen abzüglich Landesumlagen



Erläuterung:

Saldo aus den Einnahmen der Ertragsanteile abzüglich der Umlagen die seitens des Landes NÖ einbehalten werden: Berufsschulbeitrag, Sozialhilfe-Wohnsitzgemeindebeitrag, Kinder- und Jugendhilfe Umlage, NÖKAS und Sozialhilfeumlage. Die Ertragsanteile steigen jährlich durchschnittlich bis zu 2 %, die Umlagen jeweils zwischen 6 % bis 9,6 %.

Hinweis gem. § 72 a, Abs.9, NÖ Gemeindeordnung:

Vorhaben, die als Einzelnachweis im Investitionsnachweis auszuweisen sind, dürfen erst dann begonnen werden, wenn der Eingang der hierfür vorgesehen Mittelaufbringungen gesichert ist, sowie alle erforderlichen aufsichtsbehördlichen Genehmigungen nach § 90 vorliegen oder das Vorhaben und dessen Folgekosten im mittelfristigen Finanzplan dargestellt werden können.

Ergebnishaushalt Gesamt 1. Ebene (Anlage 1a)
- interne Vergütungen enthalten

MVAG	Mittelverwendungs- und -aufbringungsgruppen (1. Ebene)	VA 2026	VA 2025	RA 2024
211	Erträge aus der operativen Verwaltungstätigkeit	9 816 600,00	9 340 700,00	9 069 637,24
212	Erträge aus Transfers	1 084 000,00	1 111 700,00	1 132 849,36
213	Finanzerträge	100,00	100,00	6,50
21	Summe Erträge	10 900 700,00	10 452 500,00	10 202 493,10
221	Personalaufwand	3 132 800,00	3 103 100,00	3 114 178,12
222	Sachaufwand	3 311 100,00	3 299 600,00	3 485 141,31
223	Transferaufwand	3 811 700,00	3 563 900,00	3 274 502,42
224	Finanzaufwand	245 900,00	290 300,00	311 945,03
22	Summe Aufwendungen	10 501 500,00	10 256 900,00	10 185 766,88
SA0	Saldo (0) Nettoergebnis (21 - 22)	399 200,00	195 600,00	16 726,22
230	Entnahmen von Haushaltsrücklagen	0,00	0,00	232 753,44
240	Zuweisungen an Haushaltsrücklagen	164 000,00	0,00	0,05
SA01	Saldo (01) Haushaltsrücklagen (230 - 240)	-164 000,00	0,00	232 753,39
SA00	Saldo (00) Nettoergebnis nach Haushaltsrücklagen (Saldo 0 + Saldo 01)	235 200,00	195 600,00	249 479,61

Finanzierungshaushalt Gesamt 1. Ebene (Anlage 1b)
- interne Vergütungen enthalten

MVAG	Mittelverwendungs- und -aufbringungsgruppen (1. Ebene)	VA 2026	VA 2025	RA 2024
OPERATIVE GEBARUNG				
311	Einzahlungen aus operativer Verwaltungstätigkeit	9 562 200,00	9 262 800,00	9 034 084,24
312	Einzahlungen aus Transfers	996 700,00	1 057 600,00	1 067 041,03
313	Einzahlungen aus Finanzerträgen	100,00	100,00	6,50
31	Summe Einzahlungen operative Gebarung	10 559 000,00	10 320 500,00	10 101 131,77
321	Auszahlungen aus Personalaufwand	3 089 700,00	3 056 700,00	3 018 053,21
322	Auszahlungen aus Sachaufwand	2 203 700,00	2 239 200,00	2 236 706,51
323	Auszahlungen aus Transfers	3 701 700,00	3 445 900,00	3 174 965,89
324	Auszahlungen aus Finanzaufwand	245 900,00	290 300,00	311 945,03
32	Summe Auszahlungen operative Gebarung	9 241 000,00	9 032 100,00	8 741 670,64
SA1	Saldo (1) Geldfluss aus der operativen Gebarung (31 – 32)	1 318 000,00	1 288 400,00	1 359 461,13
INVESTIVE GEBARUNG				
331	Einzahlungen aus der Investitionstätigkeit	140 000,00	1 000,00	8 512,00
332	Einzahlungen aus der Rückzahlung von Darlehen sowie gewährten Vorschüssen	7 800,00	10 000,00	9 934,56
333	Einzahlungen aus Kapitaltransfers	247 700,00	295 100,00	912 871,37
33	Summe Einzahlungen investive Gebarung	395 500,00	306 100,00	931 317,93
341	Auszahlungen aus der Investitionstätigkeit	1 405 600,00	1 624 100,00	3 967 324,43
342	Auszahlungen aus der Gewährung von Darlehen sowie gewährten Vorschüssen	1 000,00	2 000,00	80,78
343	Auszahlungen aus Kapitaltransfers	110 000,00	118 000,00	116 022,38
34	Summe Auszahlungen investive Gebarung	1 516 600,00	1 744 100,00	4 083 427,59
SA2	Saldo (2) Geldfluss aus der investiven Gebarung (33 – 34)	-1 121 100,00	-1 438 000,00	-3 152 109,66
SA3	Saldo (3) Nettofinanzierungssaldo (Saldo 1 + Saldo 2)	196 900,00	-149 600,00	-1 792 648,53

MVAG	Mittelverwendungs- und -aufbringungsgruppen (1. Ebene)	VA 2026	VA 2025	RA 2024
FINANZIERUNGSTÄTIGKEIT				
351	Einzahlungen aus der Aufnahme von Finanzschulden	736 600,00	1 365 000,00	2 264 600,00
353	Einzahlungen infolge eines Kapitaltausches bei derivativen Finanzinstrumenten mit Grundgeschäft	0,00	0,00	0,00
355	Einzahlungen aus dem Abgang von Finanzinstrumenten	0,00	0,00	0,00
35	Summe Einzahlungen aus der Finanzierungstätigkeit	736 600,00	1 365 000,00	2 264 600,00
361	Auszahlungen aus der Tilgung von Finanzschulden	816 100,00	873 900,00	797 396,06
363	Auszahlungen infolge eines Kapitaltausches bei derivativen Finanzinstrumenten mit Grundgeschäft	0,00	0,00	0,00
365	Auszahlungen für den Erwerb von Finanzinstrumenten	0,00	0,00	0,00
36	Summe Auszahlungen aus der Finanzierungstätigkeit	816 100,00	873 900,00	797 396,06
SA4	Saldo (4) Geldfluss aus der Finanzierungstätigkeit (35 – 36)	-79 500,00	491 100,00	1 467 203,94
SA5	Saldo (5) Geldfluss aus der voranschlagswirksamen Gebarung (Saldo 3 + Saldo 4)	117 400,00	341 500,00	-325 444,59

Ergebnishaushalt Gesamt 1. und 2. Ebene (Anlage 1a)
- interne Vergütungen enthalten

MVAG	Mittelverwendungs- und aufbringungsgruppen (1. und 2. Ebene)	VA 2026	VA 2025	RA 2024
211	Erträge aus der operativen Verwaltungstätigkeit	9 816 600,00	9 340 700,00	9 069 637,24
2111	Erträge aus eigenen Abgaben	2 310 200,00	2 228 400,00	2 012 447,36
2112	Erträge aus Ertragsanteilen	3 751 000,00	3 560 000,00	3 634 125,24
2113	Erträge aus Gebühren	2 657 300,00	2 662 900,00	2 496 155,72
2114	Erträge aus Leistungen	522 000,00	496 300,00	448 128,54
2115	Erträge aus Besitz und wirtschaftlicher Tätigkeit	315 900,00	303 800,00	231 048,35
2116	Erträge aus Veräußerung und sonstige Erträge	198 800,00	59 200,00	101 910,02
2117	Nicht finanzierungswirksame operative Erträge	61 400,00	30 100,00	145 822,01
212	Erträge aus Transfers	1 084 000,00	1 111 700,00	1 132 849,36
2121	Transferertrag von Trägern des öffentlichen Rechts	984 700,00	1 045 600,00	1 055 222,23
2122	Transferertrag von Beteiligungen	0,00	0,00	0,00
2123	Transferertrag von Unternehmen (mit Finanzunternehmen)	0,00	0,00	0,00
2124	Transferertrag von Haushalten und Organisationen ohne Erwerbscharakter	12 000,00	12 000,00	11 818,80
2125	Transferertrag vom Ausland	0,00	0,00	0,00
2126	Investitions- und Tilgungszuschüsse zwischen Unternehmungen und Betrieben der Gebietskörperschaft und der Gebietskörperschaft	0,00	0,00	0,00
2127	Nicht finanzierungswirksamer Transferertrag	87 300,00	54 100,00	65 808,33
213	Finanzerträge	100,00	100,00	6,50
2131	Erträge aus Zinsen	100,00	100,00	6,50
2132	Erträge aus Zinsen aus derivativen Finanzinstrumenten mit und ohne Grundgeschäft	0,00	0,00	0,00
2133	Erträge aus Gewinnentnahmen von marktbestimmten Betrieben	0,00	0,00	0,00
2134	Sonstige Finanzerträge	0,00	0,00	0,00
2135	Erträge aus Dividenden/Gewinnausschüttungen	0,00	0,00	0,00
2136	Sonstige nicht finanzierungswirksame Finanzerträge	0,00	0,00	0,00
21	Summe Erträge	10 900 700,00	10 452 500,00	10 202 493,10
221	Personalaufwand	3 132 800,00	3 103 100,00	3 114 178,12
2211	Personalaufwand (Bezüge, Nebengebühren, Mehrleistungen)	2 445 600,00	2 394 200,00	2 426 363,59
2212	Gesetzlicher und freiwilliger Sozialaufwand	644 100,00	662 500,00	591 689,62
2213	Sonstiger Personalaufwand	0,00	0,00	0,00
2214	Nicht finanzierungswirksamer Personalaufwand	43 100,00	46 400,00	96 124,91
222	Sachaufwand	3 311 100,00	3 299 600,00	3 485 141,31
2221	Gebrauchs- und Verbrauchsgüter, Handelswaren	223 100,00	241 200,00	249 574,98
2222	Verwaltungs- und Betriebsaufwand	369 800,00	424 400,00	304 685,47
2223	Leasing- und Mietaufwand	147 000,00	142 200,00	134 604,75
2224	Instandhaltung	480 900,00	474 500,00	564 214,71
2225	Sonstiger Sachaufwand	996 600,00	965 200,00	1 107 055,21
2226	Nicht finanzierungswirksamer Sachaufwand	1 093 700,00	1 052 100,00	1 125 006,19

MVAG	Mittelverwendungs- und aufbringungsgruppen (1. und 2. Ebene)	VA 2026	VA 2025	RA 2024
223	Transferaufwand	3 811 700,00	3 563 900,00	3 274 502,42
2231	Transferaufwand an Träger des öffentlichen Rechts	2 811 300,00	2 631 400,00	2 428 455,35
2232	Transferaufwand an Beteiligungen	0,00	0,00	0,00
2233	Transferaufwand an Unternehmen (mit Finanzunternehmen)	952 600,00	864 700,00	746 843,32
2234	Transferaufwand an Haushalte und Organisationen ohne Erwerbscharakter	47 800,00	67 800,00	99 203,75
2235	Transferaufwand an das Ausland	0,00	0,00	0,00
2236	Investitions- und Tilgungszuschüsse zwischen Unternehmungen und Betrieben der Gebietskörperschaft und der Gebietskörperschaft	0,00	0,00	0,00
2237	Nicht finanzierungswirksamer Transferaufwand	0,00	0,00	0,00
224	Finanzaufwand	245 900,00	290 300,00	311 945,03
2241	Aufwendungen für Zinsen	238 900,00	283 300,00	305 334,65
2242	Zinsen und sonstige Aufwendungen aus derivativen Finanzinstrumenten mit und ohne Grundgeschäft	0,00	0,00	0,00
2243	Gewinnentnahmen von Unternehmungen und marktbestimmten Betrieben der Gebietskörperschaft (innerhalb der Gebietskörperschaft)	0,00	0,00	0,00
2244	Sonstiger Finanzaufwand	7 000,00	7 000,00	6 610,38
2245	Nicht finanzierungswirksamer Finanzaufwand	0,00	0,00	0,00
22	Summe Aufwendungen	10 501 500,00	10 256 900,00	10 185 766,88
SA0	Saldo (0) Nettoergebnis (21 - 22)	399 200,00	195 600,00	16 726,22
230	Entnahmen von Haushaltsrücklagen	0,00	0,00	232 753,44
2301	Entnahmen von Haushaltsrücklagen	0,00	0,00	232 753,44
240	Zuweisungen an Haushaltsrücklagen	164 000,00	0,00	0,05
2401	Zuweisungen an Haushaltsrücklagen	164 000,00	0,00	0,05
SA01	Saldo (01) Haushaltsrücklagen (230 - 240)	-164 000,00	0,00	232 753,39
SA00	Saldo (00) Nettoergebnis nach Haushaltsrücklagen (Saldo 0 + Saldo 01)	235 200,00	195 600,00	249 479,61

Finanzierungshaushalt Gesamt 1. und 2. Ebene (Anlage 1b)
- interne Vergütungen enthalten

MVAG	Mittelverwendungs- und aufbringungsgruppen (1. und 2. Ebene)	VA 2026	VA 2025	RA 2024
311	Einzahlungen aus operativer Verwaltungstätigkeit	9 562 200,00	9 262 800,00	9 034 084,24
3111	Einzahlungen aus eigenen Abgaben	2 311 700,00	2 228 400,00	2 022 667,94
3112	Einzahlungen aus Ertragsanteilen	3 751 000,00	3 560 000,00	3 634 125,24
3113	Einzahlungen aus Gebühren	2 651 500,00	2 662 900,00	2 525 695,65
3114	Einzahlungen aus Leistungen	522 000,00	496 300,00	450 007,97
3115	Einzahlungen aus Besitz und wirtschaftlicher Tätigkeit	280 900,00	265 300,00	309 768,68
3116	Einzahlungen aus Veräußerung von geringwertigen Wirtschaftsgütern (GWG) und sonstige Einzahlungen	45 100,00	49 900,00	91 818,76
312	Einzahlungen aus Transfers	996 700,00	1 057 600,00	1 067 041,03
3121	Transferzahlungen von Trägern des öffentlichen Rechts	984 700,00	1 045 600,00	1 055 222,23
3122	Transferzahlungen von Beteiligungen	0,00	0,00	0,00
3123	Transferzahlungen von Unternehmen (inkl. Finanzunternehmen)	0,00	0,00	0,00
3124	Transferzahlungen von Haushalten und Organisationen ohne Erwerbscharakter	12 000,00	12 000,00	11 818,80
3125	Transferzahlungen vom Ausland	0,00	0,00	0,00
3126	Investitions- und Tilgungszuschüsse zwischen Unternehmungen und Betrieben der Gebietskörperschaft und der Gebietskörperschaft	0,00	0,00	0,00
313	Einzahlungen aus Finanzerträgen	100,00	100,00	6,50
3131	Einzahlungen aus Zinserträgen	100,00	100,00	6,50
3132	Einzahlungen aus Zinsen aus derivativen Finanzinstrumenten mit und ohne Grundgeschäft	0,00	0,00	0,00
3133	Einzahlungen aus Gewinnentnahmen von marktbestimmten Betrieben	0,00	0,00	0,00
3134	Sonstige Einzahlungen aus Finanzerträgen	0,00	0,00	0,00
3135	Einzahlungen aus Dividenden/Gewinnausschüttungen	0,00	0,00	0,00
31	Summe Einzahlungen operative Gebarung	10 559 000,00	10 320 500,00	10 101 131,77
321	Auszahlungen aus Personalaufwand	3 089 700,00	3 056 700,00	3 018 053,21
3211	Auszahlungen für Personalaufwand (Bezüge, Nebengebühren, und Mehrleistungsvergütungen)	2 445 600,00	2 394 200,00	2 426 363,59
3212	Auszahlungen für gesetzliche und freiwillige Sozialaufwendungen	644 100,00	662 500,00	591 689,62
3213	Auszahlungen aus sonstigem Personalaufwand	0,00	0,00	0,00
322	Auszahlungen aus Sachaufwand	2 203 700,00	2 239 200,00	2 236 706,51
3221	Auszahlungen für Gebrauchs- und Verbrauchsgüter, Handelswaren	223 100,00	241 200,00	242 732,79
3222	Auszahlungen für Verwaltungs- und Betriebsaufwand	369 800,00	424 400,00	284 754,86
3223	Auszahlungen für Leasing- und Mietaufwand	147 000,00	142 200,00	134 604,75
3224	Auszahlungen für Instandhaltung	480 900,00	474 500,00	538 282,84
3225	Sonstige Auszahlungen aus Sachaufwand	982 900,00	956 900,00	1 036 331,27
3226	Auszahlungen aus der Inanspruchnahme von Haftungen	0,00	0,00	0,00
323	Auszahlungen aus Transfers	3 701 700,00	3 445 900,00	3 174 965,89
3231	Transferzahlungen an Träger des öffentlichen Rechts	2 801 300,00	2 608 400,00	2 417 444,17
3232	Transferzahlungen an Beteiligungen	0,00	0,00	0,00

MVAG	Mittelverwendungs- und aufbringungsgruppen (1. und 2. Ebene)	VA 2026	VA 2025	RA 2024
3233	Transferzahlungen an Unternehmen (inkl. Finanzunternehmen)	852 600,00	769 700,00	658 317,97
3234	Transferzahlungen an Haushalte und Organisationen ohne Erwerbscharakter	47 800,00	67 800,00	99 203,75
3235	Transferzahlungen an das Ausland	0,00	0,00	0,00
3236	Investitions- und Tilgungszuschüsse zwischen Unternehmungen und Betrieben der Gebietskörperschaft und der Gebietskörperschaft	0,00	0,00	0,00
324	Auszahlungen aus Finanzaufwand	245 900,00	290 300,00	311 945,03
3241	Auszahlungen für Zinsen	238 900,00	283 300,00	305 334,65
3242	Auszahlungen für Zinsen aus derivativen Finanzinstrumenten mit und ohne Grundgeschäft	0,00	0,00	0,00
3243	Auszahlungen aus Gewinnentnahmen von marktbestimmten Betrieben	0,00	0,00	0,00
3244	Sonstige Auszahlungen aus Finanzaufwendungen	7 000,00	7 000,00	6 610,38
32	Summe Auszahlungen operative Gebarung	9 241 000,00	9 032 100,00	8 741 670,64
SA1	Saldo (1) Geldfluss aus der operativen Gebarung (31 – 32)	1 318 000,00	1 288 400,00	1 359 461,13
331	Einzahlungen aus der Investitionstätigkeit	140 000,00	1 000,00	8 512,00
3311	Einzahlungen aus der Veräußerung von immateriellem Vermögen	0,00	0,00	0,00
3312	Einzahlungen aus der Veräußerung von Grundstücken und Grundstückeinrichtungen	140 000,00	1 000,00	8 512,00
3313	Einzahlungen aus der Veräußerung von Gebäuden und Bauten	0,00	0,00	0,00
3314	Einzahlungen aus der Veräußerung von technischen Anlagen, Fahrzeugen und Maschinen	0,00	0,00	0,00
3315	Einzahlungen aus der Veräußerung von Amts-, Betriebs- und Geschäftsausstattung	0,00	0,00	0,00
3316	Einzahlungen aus der Veräußerung von Kulturgütern	0,00	0,00	0,00
3317	Einzahlungen aus der Veräußerung von Beteiligungen	0,00	0,00	0,00
3318	Einzahlungen aus der Veräußerung von kofinanzierten Schutzbauten	0,00	0,00	0,00
332	Einzahlungen aus der Rückzahlung von Darlehen sowie gewährten Vorschüssen	7 800,00	10 000,00	9 934,56
3321	Einzahlungen aus Darlehen an Träger des öffentlichen Rechts	0,00	0,00	0,00
3322	Einzahlungen aus Darlehen an Beteiligungen	0,00	0,00	0,00
3323	Einzahlungen aus Darlehen an Unternehmen und Haushalte	0,00	0,00	0,00
3325	Einzahlungen aus Vorschüssen und Anzahlungen	7 800,00	10 000,00	9 934,56
333	Einzahlungen aus Kapitaltransfers	247 700,00	295 100,00	912 871,37
3331	Kapitaltransferzahlungen von Trägern des öffentlichen Rechts	146 700,00	191 100,00	439 923,08
3332	Kapitaltransferzahlungen von Beteiligungen	0,00	0,00	0,00
3333	Kapitaltransferzahlungen von Unternehmen	0,00	0,00	380 477,79
3334	Kapitaltransferzahlungen von Haushalten und Organisationen ohne Erwerbscharakter	101 000,00	104 000,00	92 470,50
3335	Kapitaltransferzahlungen vom Ausland	0,00	0,00	0,00
33	Summe Einzahlungen investive Gebarung	395 500,00	306 100,00	931 317,93
341	Auszahlungen aus der Investitionstätigkeit	1 405 600,00	1 624 100,00	3 967 324,43
3411	Auszahlungen für den Erwerb von immateriellem Vermögen	30 000,00	10 000,00	35 649,37

MVAG	Mittelverwendungs- und aufbringungsgruppen (1. und 2. Ebene)	VA 2026	VA 2025	RA 2024
3412	Auszahlungen für den Erwerb von Grundstücken und Grundstückseinrichtungen	1 351 500,00	1 487 900,00	1 231 058,30
3413	Auszahlungen für den Erwerb von Gebäuden und Bauten	7 000,00	9 000,00	1 985 111,19
3414	Auszahlungen für den Erwerb von technischen Anlagen, Fahrzeugen und Maschinen	1 200,00	72 000,00	630 017,42
3415	Auszahlungen für den Erwerb von Amts-, Betriebs- und Geschäftsausstattung	15 900,00	45 200,00	85 488,15
3416	Auszahlungen für den Erwerb von Kulturgütern	0,00	0,00	0,00
3417	Auszahlungen für den Erwerb von Beteiligungen	0,00	0,00	0,00
3418	Auszahlungen für den Erwerb von kofinanzierten Schutzbauten	0,00	0,00	0,00
342	Auszahlungen aus der Gewährung von Darlehen sowie gewährten Vorschüssen	1 000,00	2 000,00	80,78
3421	Auszahlungen von Darlehen an Träger des öffentlichen Rechts	0,00	0,00	0,00
3422	Auszahlungen von Darlehen an Beteiligungen	0,00	0,00	0,00
3423	Auszahlungen von Darlehen an Unternehmen und Haushalte	0,00	0,00	0,00
3425	Auszahlungen von Vorschüssen und Anzahlungen	1 000,00	2 000,00	80,78
343	Auszahlungen aus Kapitaltransfers	110 000,00	118 000,00	116 022,38
3431	Kapitaltransferzahlungen an Träger des öffentlichen Rechts	10 000,00	23 000,00	10 548,04
3432	Kapitaltransferzahlungen an Beteiligungen	0,00	0,00	0,00
3433	Kapitaltransferzahlungen an Unternehmen (Finanzunternehmen)	100 000,00	95 000,00	105 474,34
3434	Kapitaltransferzahlungen an Haushalte und Organisationen ohne Erwerbscharakter	0,00	0,00	0,00
3435	Kapitaltransferzahlungen an das Ausland	0,00	0,00	0,00
34	Summe Auszahlungen investive Gebarung	1 516 600,00	1 744 100,00	4 083 427,59
SA2	Saldo (2) Geldfluss aus der investiven Gebarung (33 – 34)	-1 121 100,00	-1 438 000,00	-3 152 109,66
SA3	Saldo (3) Nettofinanzierungssaldo (Saldo 1 + Saldo 2)	196 900,00	-149 600,00	-1 792 648,53
351	Einzahlungen aus der Aufnahme von Finanzschulden	736 600,00	1 365 000,00	2 264 600,00
3511	Einzahlungen aus empfangenen Darlehen von öffentlichen Körperschaften und Rechtsträgern	0,00	0,00	170 000,00
3512	Einzahlungen aus empfangenen Darlehen von Beteiligungen	0,00	0,00	0,00
3513	Einzahlungen aus empfangenen Darlehen von Unternehmen und privaten Haushalten	0,00	0,00	0,00
3514	Einzahlungen aus Finanzschulden (Finanzunternehmen)	736 600,00	1 365 000,00	2 094 600,00
3515	Einzahlungen aus Aufnahmen von Leasingverbindlichkeiten	0,00	0,00	0,00
353	Einzahlungen infolge eines Kapitaltausches bei derivativen Finanzinstrumenten mit Grundgeschäft	0,00	0,00	0,00
3530	Einzahlungen infolge eines Kapitaltausches bei derivativen Finanzinstrumenten mit Grundgeschäft	0,00	0,00	0,00
355	Einzahlungen aus dem Abgang von Finanzinstrumenten	0,00	0,00	0,00
3550	Einzahlungen aus dem Abgang von Finanzinstrumenten	0,00	0,00	0,00
35	Summe Einzahlungen aus der Finanzierungstätigkeit	736 600,00	1 365 000,00	2 264 600,00

MVAG	Mittelverwendungs- und aufbringungsgruppen (1. und 2. Ebene)	VA 2026	VA 2025	RA 2024
361	Auszahlungen aus der Tilgung von Finanzschulden	816 100,00	873 900,00	797 396,06
3611	Auszahlungen aus empfangenen Darlehen von öffentlichen Körperschaften und Rechtsträgern	14 500,00	14 500,00	14 699,62
3612	Auszahlungen aus empfangenen Darlehen von Beteiligungen	0,00	0,00	0,00
3613	Auszahlungen aus empfangenen Darlehen von Unternehmen und privaten Haushalten	0,00	0,00	0,00
3614	Auszahlungen aus Finanzschulden	795 600,00	859 400,00	782 696,44
3615	Auszahlungen aus Rückzahlungen von Leasingverbindlichkeiten	6 000,00	0,00	0,00
363	Auszahlungen infolge eines Kapitaltausches bei derivativen Finanzinstrumenten mit Grundgeschäft	0,00	0,00	0,00
3630	Auszahlungen infolge eines Kapitaltausches bei derivativen Finanzinstrumenten mit Grundgeschäft	0,00	0,00	0,00
365	Auszahlungen für den Erwerb von Finanzinstrumenten	0,00	0,00	0,00
3650	Auszahlungen für den Erwerb von Finanzinstrumenten	0,00	0,00	0,00
36	Summe Auszahlungen aus der Finanzierungstätigkeit	816 100,00	873 900,00	797 396,06
SA4	Saldo (4) Geldfluss aus der Finanzierungstätigkeit (35 – 36)	-79 500,00	491 100,00	1 467 203,94
SA5	Saldo (5) Geldfluss aus der voranschlagswirksamen Gebarung (Saldo 3 + Saldo 4)	117 400,00	341 500,00	-325 444,59

Ergebnishaushalt Bereichsbudget 1. und 2. Ebene (Anlage 1a)

Vertretungskörper und allgemeine Verwaltung (Gruppe 0)

MVAG	Mittelverwendungs- und -aufbringungsgruppen (1. und 2. Ebene)	VA 2026	VA 2025	RA 2024
211	Erträge aus der operativen Verwaltungstätigkeit	145 800,00	164 800,00	173 074,41
2111	Erträge aus eigenen Abgaben	0,00	0,00	0,00
2112	Erträge aus Ertragsanteilen	0,00	0,00	0,00
2113	Erträge aus Gebühren	0,00	0,00	0,00
2114	Erträge aus Leistungen	126 700,00	124 700,00	127 954,91
2115	Erträge aus Besitz und wirtschaftlicher Tätigkeit	15 300,00	15 000,00	13 766,05
2116	Erträge aus Veräußerung und sonstige Erträge	3 800,00	3 800,00	3 785,14
2117	Nicht finanzierungswirksame operative Erträge	0,00	21 300,00	27 568,31
212	Erträge aus Transfers	100,00	100,00	7,10
2121	Transferertrag von Trägern des öffentlichen Rechts	0,00	0,00	0,00
2122	Transferertrag von Beteiligungen	0,00	0,00	0,00
2123	Transferertrag von Unternehmen (mit Finanzunternehmen)	0,00	0,00	0,00
2124	Transferertrag von Haushalten und Organisationen ohne Erwerbscharakter	0,00	0,00	0,00
2125	Transferertrag vom Ausland	0,00	0,00	0,00
2126	Investitions- und Tilgungszuschüsse zwischen Unternehmungen und Betrieben der Gebietskörperschaft und der Gebietskörperschaft	0,00	0,00	0,00
2127	Nicht finanzierungswirksamer Transferertrag	100,00	100,00	7,10
213	Finanzerträge	0,00	0,00	0,00
2131	Erträge aus Zinsen	0,00	0,00	0,00
2132	Erträge aus Zinsen aus derivativen Finanzinstrumenten mit und ohne Grundgeschäft	0,00	0,00	0,00
2133	Erträge aus Gewinnentnahmen von marktbestimmten Betrieben	0,00	0,00	0,00
2134	Sonstige Finanzerträge	0,00	0,00	0,00
2135	Erträge aus Dividenden/Gewinnausschüttungen	0,00	0,00	0,00
2136	Sonstige nicht finanzierungswirksame Finanzerträge	0,00	0,00	0,00
21	Summe Erträge	145 900,00	164 900,00	173 081,51
221	Personalaufwand	525 000,00	545 200,00	584 898,43
2211	Personalaufwand (Bezüge, Nebengebühren, Mehrleistungen)	400 100,00	416 400,00	440 886,31
2212	Gesetzlicher und freiwilliger Sozialaufwand	114 300,00	116 700,00	113 271,34
2213	Sonstiger Personalaufwand	0,00	0,00	0,00
2214	Nicht finanzierungswirksamer Personalaufwand	10 600,00	12 100,00	30 740,78
222	Sachaufwand	588 900,00	614 900,00	612 932,26
2221	Gebrauchs- und Verbrauchsgüter, Handelswaren	19 200,00	28 100,00	30 613,98
2222	Verwaltungs- und Betriebsaufwand	41 900,00	46 800,00	44 465,11

Vertretungskörper und allgemeine Verwaltung (Gruppe 0)

MVAG	Mittelverwendungs- und -aufbringungsgruppen (1. und 2. Ebene)	VA 2026	VA 2025	RA 2024
2223	Leasing- und Mietaufwand	122 500,00	118 200,00	112 617,67
2224	Instandhaltung	12 000,00	11 000,00	12 623,88
2225	Sonstiger Sachaufwand	344 800,00	366 400,00	362 585,95
2226	Nicht finanzierungswirksamer Sachaufwand	48 500,00	44 400,00	50 025,67
223	Transferaufwand	127 000,00	125 100,00	122 350,52
2231	Transferaufwand an Träger des öffentlichen Rechts	120 000,00	118 600,00	116 049,98
2232	Transferaufwand an Beteiligungen	0,00	0,00	0,00
2233	Transferaufwand an Unternehmen (mit Finanzunternehmen)	0,00	0,00	0,00
2234	Transferaufwand an Haushalte und Organisationen ohne Erwerbscharakter	7 000,00	6 500,00	6 300,54
2235	Transferaufwand an das Ausland	0,00	0,00	0,00
2236	Investitions- und Tilgungszuschüsse zwischen Unternehmungen und Betrieben der Gebietskörperschaft und der Gebietskörperschaft	0,00	0,00	0,00
2237	Nicht finanzierungswirksamer Transferaufwand	0,00	0,00	0,00
224	Finanzaufwand	1 000,00	1 500,00	2 490,65
2241	Aufwendungen für Zinsen	1 000,00	1 500,00	2 490,65
2242	Zinsen und sonstige Aufwendungen aus derivativen Finanzinstrumenten mit und ohne Grundgeschäft	0,00	0,00	0,00
2243	Gewinnentnahmen von Unternehmungen und marktbestimmten Betrieben der Gebietskörperschaft (innerhalb der Gebietskörperschaft)	0,00	0,00	0,00
2244	Sonstiger Finanzaufwand	0,00	0,00	0,00
2245	Nicht finanzierungswirksamer Finanzaufwand	0,00	0,00	0,00
22	Summe Aufwendungen	1 241 900,00	1 286 700,00	1 322 671,86
SA0	Saldo (0) Nettoergebnis (21 - 22)	-1 096 000,00	-1 121 800,00	-1 149 590,35
230	Entnahmen von Haushaltsrücklagen	0,00	0,00	0,00
2301	Entnahmen von Haushaltsrücklagen	0,00	0,00	0,00
240	Zuweisungen an Haushaltsrücklagen	0,00	0,00	0,01
2401	Zuweisungen an Haushaltsrücklagen	0,00	0,00	0,01
SA01	Saldo (01) Haushaltsrücklagen (230 - 240)	0,00	0,00	-0,01
SA00	Saldo (00) Nettoergebnis nach Haushaltsrücklagen (Saldo 0 + Saldo 01)	-1 096 000,00	-1 121 800,00	-1 149 590,36

Öffentliche Ordnung und Sicherheit (Gruppe 1)

MVAG	Mittelverwendungs- und -aufbringungsgruppen (1. und 2. Ebene)	VA 2026	VA 2025	RA 2024
211	Erträge aus der operativen Verwaltungstätigkeit	25 100,00	20 100,00	12 291,92
2111	Erträge aus eigenen Abgaben	0,00	0,00	0,00
2112	Erträge aus Ertragsanteilen	0,00	0,00	0,00
2113	Erträge aus Gebühren	0,00	0,00	0,00
2114	Erträge aus Leistungen	25 000,00	20 000,00	3 659,32
2115	Erträge aus Besitz und wirtschaftlicher Tätigkeit	0,00	0,00	350,00
2116	Erträge aus Veräußerung und sonstige Erträge	100,00	100,00	8 282,60
2117	Nicht finanzierungswirksame operative Erträge	0,00	0,00	0,00
212	Erträge aus Transfers	37 000,00	23 900,00	225 001,21
2121	Transferertrag von Trägern des öffentlichen Rechts	5 200,00	6 800,00	200 435,31
2122	Transferertrag von Beteiligungen	0,00	0,00	0,00
2123	Transferertrag von Unternehmen (mit Finanzunternehmen)	0,00	0,00	0,00
2124	Transferertrag von Haushalten und Organisationen ohne Erwerbscharakter	0,00	0,00	0,00
2125	Transferertrag vom Ausland	0,00	0,00	0,00
2126	Investitions- und Tilgungszuschüsse zwischen Unternehmungen und Betrieben der Gebietskörperschaft und der Gebietskörperschaft	0,00	0,00	0,00
2127	Nicht finanzierungswirksamer Transferertrag	31 800,00	17 100,00	24 565,90
213	Finanzerträge	0,00	0,00	0,00
2131	Erträge aus Zinsen	0,00	0,00	0,00
2132	Erträge aus Zinsen aus derivativen Finanzinstrumenten mit und ohne Grundgeschäft	0,00	0,00	0,00
2133	Erträge aus Gewinnentnahmen von marktbestimmten Betrieben	0,00	0,00	0,00
2134	Sonstige Finanzerträge	0,00	0,00	0,00
2135	Erträge aus Dividenden/Gewinnausschüttungen	0,00	0,00	0,00
2136	Sonstige nicht finanzierungswirksame Finanzerträge	0,00	0,00	0,00
21	Summe Erträge	62 100,00	44 000,00	237 293,13
221	Personalaufwand	3 600,00	3 200,00	2 877,07
2211	Personalaufwand (Bezüge, Nebengebühren, Mehrleistungen)	2 700,00	2 400,00	2 220,22
2212	Gesetzlicher und freiwilliger Sozialaufwand	800,00	700,00	554,36
2213	Sonstiger Personalaufwand	0,00	0,00	0,00
2214	Nicht finanzierungswirksamer Personalaufwand	100,00	100,00	102,49
222	Sachaufwand	244 600,00	231 800,00	209 555,12
2221	Gebrauchs- und Verbrauchsgüter, Handelswaren	2 500,00	2 000,00	1 874,08
2222	Verwaltungs- und Betriebsaufwand	69 100,00	92 200,00	49 594,17

Öffentliche Ordnung und Sicherheit (Gruppe 1)

MVAG	Mittelverwendungs- und -aufbringungsgruppen (1. und 2. Ebene)	VA 2026	VA 2025	RA 2024
2223	Leasing- und Mietaufwand	0,00	0,00	450,00
2224	Instandhaltung	5 000,00	5 000,00	4 808,25
2225	Sonstiger Sachaufwand	18 800,00	15 700,00	19 987,89
2226	Nicht finanzierungswirksamer Sachaufwand	149 200,00	116 900,00	132 840,73
223	Transferaufwand	10 000,00	23 000,00	11 011,18
2231	Transferaufwand an Träger des öffentlichen Rechts	10 000,00	23 000,00	11 011,18
2232	Transferaufwand an Beteiligungen	0,00	0,00	0,00
2233	Transferaufwand an Unternehmen (mit Finanzunternehmen)	0,00	0,00	0,00
2234	Transferaufwand an Haushalte und Organisationen ohne Erwerbscharakter	0,00	0,00	0,00
2235	Transferaufwand an das Ausland	0,00	0,00	0,00
2236	Investitions- und Tilgungszuschüsse zwischen Unternehmungen und Betrieben der Gebietskörperschaft und der Gebietskörperschaft	0,00	0,00	0,00
2237	Nicht finanzierungswirksamer Transferaufwand	0,00	0,00	0,00
224	Finanzaufwand	38 900,00	48 200,00	48 426,20
2241	Aufwendungen für Zinsen	38 900,00	48 200,00	48 426,20
2242	Zinsen und sonstige Aufwendungen aus derivativen Finanzinstrumenten mit und ohne Grundgeschäft	0,00	0,00	0,00
2243	Gewinnentnahmen von Unternehmungen und marktbestimmten Betrieben der Gebietskörperschaft (innerhalb der Gebietskörperschaft)	0,00	0,00	0,00
2244	Sonstiger Finanzaufwand	0,00	0,00	0,00
2245	Nicht finanzierungswirksamer Finanzaufwand	0,00	0,00	0,00
22	Summe Aufwendungen	297 100,00	306 200,00	271 869,57
SA0	Saldo (0) Nettoergebnis (21 - 22)	-235 000,00	-262 200,00	-34 576,44
230	Entnahmen von Haushaltsrücklagen	0,00	0,00	0,00
2301	Entnahmen von Haushaltsrücklagen	0,00	0,00	0,00
240	Zuweisungen an Haushaltsrücklagen	0,00	0,00	0,00
2401	Zuweisungen an Haushaltsrücklagen	0,00	0,00	0,00
SA01	Saldo (01) Haushaltsrücklagen (230 - 240)	0,00	0,00	0,00
SA00	Saldo (00) Nettoergebnis nach Haushaltsrücklagen (Saldo 0 + Saldo 01)	-235 000,00	-262 200,00	-34 576,44

Unterricht, Erziehung, Sport und Wissenschaft (Gruppe 2)

MVAG	Mittelverwendungs- und -aufbringungsgruppen (1. und 2. Ebene)	VA 2026	VA 2025	RA 2024
211	Erträge aus der operativen Verwaltungstätigkeit	107 500,00	103 500,00	85 872,71
2111	Erträge aus eigenen Abgaben	0,00	0,00	0,00
2112	Erträge aus Ertragsanteilen	0,00	0,00	0,00
2113	Erträge aus Gebühren	0,00	0,00	0,00
2114	Erträge aus Leistungen	52 900,00	53 500,00	47 395,08
2115	Erträge aus Besitz und wirtschaftlicher Tätigkeit	14 000,00	12 000,00	8 995,00
2116	Erträge aus Veräußerung und sonstige Erträge	39 400,00	37 600,00	29 437,87
2117	Nicht finanzierungswirksame operative Erträge	1 200,00	400,00	44,76
212	Erträge aus Transfers	208 700,00	216 000,00	259 978,77
2121	Transferertrag von Trägern des öffentlichen Rechts	207 200,00	214 500,00	258 444,77
2122	Transferertrag von Beteiligungen	0,00	0,00	0,00
2123	Transferertrag von Unternehmen (mit Finanzunternehmen)	0,00	0,00	0,00
2124	Transferertrag von Haushalten und Organisationen ohne Erwerbscharakter	0,00	0,00	0,00
2125	Transferertrag vom Ausland	0,00	0,00	0,00
2126	Investitions- und Tilgungszuschüsse zwischen Unternehmungen und Betrieben der Gebietskörperschaft und der Gebietskörperschaft	0,00	0,00	0,00
2127	Nicht finanzierungswirksamer Transferertrag	1 500,00	1 500,00	1 534,00
213	Finanzerträge	0,00	0,00	0,00
2131	Erträge aus Zinsen	0,00	0,00	0,00
2132	Erträge aus Zinsen aus derivativen Finanzinstrumenten mit und ohne Grundgeschäft	0,00	0,00	0,00
2133	Erträge aus Gewinnentnahmen von marktbestimmten Betrieben	0,00	0,00	0,00
2134	Sonstige Finanzerträge	0,00	0,00	0,00
2135	Erträge aus Dividenden/Gewinnausschüttungen	0,00	0,00	0,00
2136	Sonstige nicht finanzierungswirksame Finanzerträge	0,00	0,00	0,00
21	Summe Erträge	316 200,00	319 500,00	345 851,48
221	Personalaufwand	735 900,00	704 000,00	678 749,49
2211	Personalaufwand (Bezüge, Nebengebühren, Mehrleistungen)	573 700,00	549 100,00	529 735,41
2212	Gesetzlicher und freiwilliger Sozialaufwand	155 000,00	148 800,00	140 681,03
2213	Sonstiger Personalaufwand	0,00	0,00	0,00
2214	Nicht finanzierungswirksamer Personalaufwand	7 200,00	6 100,00	8 333,05
222	Sachaufwand	379 400,00	404 000,00	444 279,18
2221	Gebrauchs- und Verbrauchsgüter, Handelswaren	110 100,00	112 300,00	113 861,17
2222	Verwaltungs- und Betriebsaufwand	46 600,00	47 800,00	32 759,40

Unterricht, Erziehung, Sport und Wissenschaft (Gruppe 2)

MVAG	Mittelverwendungs- und -aufbringungsgruppen (1. und 2. Ebene)	VA 2026	VA 2025	RA 2024
2223	Leasing- und Mietaufwand	10 600,00	10 200,00	9 477,08
2224	Instandhaltung	60 800,00	78 000,00	77 674,94
2225	Sonstiger Sachaufwand	58 900,00	63 600,00	113 240,75
2226	Nicht finanzierungswirksamer Sachaufwand	92 400,00	92 100,00	97 265,84
223	Transferaufwand	359 600,00	371 900,00	330 542,52
2231	Transferaufwand an Träger des öffentlichen Rechts	262 100,00	280 600,00	264 449,62
2232	Transferaufwand an Beteiligungen	0,00	0,00	0,00
2233	Transferaufwand an Unternehmen (mit Finanzunternehmen)	65 000,00	49 800,00	0,00
2234	Transferaufwand an Haushalte und Organisationen ohne Erwerbscharakter	32 500,00	41 500,00	66 092,90
2235	Transferaufwand an das Ausland	0,00	0,00	0,00
2236	Investitions- und Tilgungszuschüsse zwischen Unternehmungen und Betrieben der Gebietskörperschaft und der Gebietskörperschaft	0,00	0,00	0,00
2237	Nicht finanzierungswirksamer Transferaufwand	0,00	0,00	0,00
224	Finanzaufwand	8 600,00	14 400,00	22 172,59
2241	Aufwendungen für Zinsen	8 600,00	14 400,00	22 172,59
2242	Zinsen und sonstige Aufwendungen aus derivativen Finanzinstrumenten mit und ohne Grundgeschäft	0,00	0,00	0,00
2243	Gewinnentnahmen von Unternehmungen und marktbestimmten Betrieben der Gebietskörperschaft (innerhalb der Gebietskörperschaft)	0,00	0,00	0,00
2244	Sonstiger Finanzaufwand	0,00	0,00	0,00
2245	Nicht finanzierungswirksamer Finanzaufwand	0,00	0,00	0,00
22	Summe Aufwendungen	1 483 500,00	1 494 300,00	1 475 743,78
SA0	Saldo (0) Nettoergebnis (21 - 22)	-1 167 300,00	-1 174 800,00	-1 129 892,30
230	Entnahmen von Haushaltsrücklagen	0,00	0,00	0,00
2301	Entnahmen von Haushaltsrücklagen	0,00	0,00	0,00
240	Zuweisungen an Haushaltsrücklagen	0,00	0,00	0,00
2401	Zuweisungen an Haushaltsrücklagen	0,00	0,00	0,00
SA01	Saldo (01) Haushaltsrücklagen (230 - 240)	0,00	0,00	0,00
SA00	Saldo (00) Nettoergebnis nach Haushaltsrücklagen (Saldo 0 + Saldo 01)	-1 167 300,00	-1 174 800,00	-1 129 892,30

Kunst, Kultur und Kultus (Gruppe 3)

MVAG	Mittelverwendungs- und -aufbringungsgruppen (1. und 2. Ebene)	VA 2026	VA 2025	RA 2024
211	Erträge aus der operativen Verwaltungstätigkeit	229 000,00	207 000,00	223 203,03
2111	Erträge aus eigenen Abgaben	0,00	0,00	0,00
2112	Erträge aus Ertragsanteilen	0,00	0,00	0,00
2113	Erträge aus Gebühren	0,00	0,00	0,00
2114	Erträge aus Leistungen	222 000,00	200 000,00	172 003,24
2115	Erträge aus Besitz und wirtschaftlicher Tätigkeit	7 000,00	7 000,00	6 922,69
2116	Erträge aus Veräußerung und sonstige Erträge	0,00	0,00	15 172,89
2117	Nicht finanzierungswirksame operative Erträge	0,00	0,00	29 104,21
212	Erträge aus Transfers	220 000,00	209 600,00	193 304,97
2121	Transferertrag von Trägern des öffentlichen Rechts	217 000,00	206 600,00	190 346,77
2122	Transferertrag von Beteiligungen	0,00	0,00	0,00
2123	Transferertrag von Unternehmen (mit Finanzunternehmen)	0,00	0,00	0,00
2124	Transferertrag von Haushalten und Organisationen ohne Erwerbscharakter	0,00	0,00	0,00
2125	Transferertrag vom Ausland	0,00	0,00	0,00
2126	Investitions- und Tilgungszuschüsse zwischen Unternehmungen und Betrieben der Gebietskörperschaft und der Gebietskörperschaft	0,00	0,00	0,00
2127	Nicht finanzierungswirksamer Transferertrag	3 000,00	3 000,00	2 958,20
213	Finanzerträge	0,00	0,00	0,00
2131	Erträge aus Zinsen	0,00	0,00	0,00
2132	Erträge aus Zinsen aus derivativen Finanzinstrumenten mit und ohne Grundgeschäft	0,00	0,00	0,00
2133	Erträge aus Gewinnentnahmen von marktbestimmten Betrieben	0,00	0,00	0,00
2134	Sonstige Finanzerträge	0,00	0,00	0,00
2135	Erträge aus Dividenden/Gewinnausschüttungen	0,00	0,00	0,00
2136	Sonstige nicht finanzierungswirksame Finanzerträge	0,00	0,00	0,00
21	Summe Erträge	449 000,00	416 600,00	416 508,00
221	Personalaufwand	553 100,00	568 200,00	587 850,26
2211	Personalaufwand (Bezüge, Nebengebühren, Mehrleistungen)	431 700,00	447 500,00	454 909,51
2212	Gesetzlicher und freiwilliger Sozialaufwand	112 500,00	111 600,00	104 764,74
2213	Sonstiger Personalaufwand	0,00	0,00	0,00
2214	Nicht finanzierungswirksamer Personalaufwand	8 900,00	9 100,00	28 176,01
222	Sachaufwand	162 400,00	165 900,00	191 422,93
2221	Gebrauchs- und Verbrauchsgüter, Handelswaren	8 200,00	10 800,00	8 141,09
2222	Verwaltungs- und Betriebsaufwand	3 100,00	2 700,00	2 894,86

Kunst, Kultur und Kultus (Gruppe 3)

MVAG	Mittelverwendungs- und -aufbringungsgruppen (1. und 2. Ebene)	VA 2026	VA 2025	RA 2024
2223	Leasing- und Mietaufwand	1 900,00	1 800,00	60,00
2224	Instandhaltung	2 200,00	2 000,00	2 931,38
2225	Sonstiger Sachaufwand	122 900,00	131 100,00	158 602,03
2226	Nicht finanzierungswirksamer Sachaufwand	24 100,00	17 500,00	18 793,57
223	Transferaufwand	12 600,00	18 600,00	19 231,46
2231	Transferaufwand an Träger des öffentlichen Rechts	1 600,00	1 600,00	1 010,00
2232	Transferaufwand an Beteiligungen	0,00	0,00	0,00
2233	Transferaufwand an Unternehmen (mit Finanzunternehmen)	10 000,00	15 000,00	15 000,00
2234	Transferaufwand an Haushalte und Organisationen ohne Erwerbscharakter	1 000,00	2 000,00	3 221,46
2235	Transferaufwand an das Ausland	0,00	0,00	0,00
2236	Investitions- und Tilgungszuschüsse zwischen Unternehmungen und Betrieben der Gebietskörperschaft und der Gebietskörperschaft	0,00	0,00	0,00
2237	Nicht finanzierungswirksamer Transferaufwand	0,00	0,00	0,00
224	Finanzaufwand	1 100,00	1 300,00	1 512,80
2241	Aufwendungen für Zinsen	1 100,00	1 300,00	1 512,80
2242	Zinsen und sonstige Aufwendungen aus derivativen Finanzinstrumenten mit und ohne Grundgeschäft	0,00	0,00	0,00
2243	Gewinnentnahmen von Unternehmungen und marktbestimmten Betrieben der Gebietskörperschaft (innerhalb der Gebietskörperschaft)	0,00	0,00	0,00
2244	Sonstiger Finanzaufwand	0,00	0,00	0,00
2245	Nicht finanzierungswirksamer Finanzaufwand	0,00	0,00	0,00
22	Summe Aufwendungen	729 200,00	754 000,00	800 017,45
SA0	Saldo (0) Nettoergebnis (21 - 22)	-280 200,00	-337 400,00	-383 509,45
230	Entnahmen von Haushaltsrücklagen	0,00	0,00	0,00
2301	Entnahmen von Haushaltsrücklagen	0,00	0,00	0,00
240	Zuweisungen an Haushaltsrücklagen	0,00	0,00	0,00
2401	Zuweisungen an Haushaltsrücklagen	0,00	0,00	0,00
SA01	Saldo (01) Haushaltsrücklagen (230 - 240)	0,00	0,00	0,00
SA00	Saldo (00) Nettoergebnis nach Haushaltsrücklagen (Saldo 0 + Saldo 01)	-280 200,00	-337 400,00	-383 509,45

Soziale Wohlfahrt und Wohnbauförderung (Gruppe 4)

MVAG	Mittelverwendungs- und -aufbringungsgruppen (1. und 2. Ebene)	VA 2026	VA 2025	RA 2024
211	Erträge aus der operativen Verwaltungstätigkeit	42 900,00	46 300,00	56 872,10
2111	Erträge aus eigenen Abgaben	0,00	0,00	0,00
2112	Erträge aus Ertragsanteilen	0,00	0,00	0,00
2113	Erträge aus Gebühren	0,00	0,00	0,00
2114	Erträge aus Leistungen	42 800,00	46 200,00	39 177,38
2115	Erträge aus Besitz und wirtschaftlicher Tätigkeit	0,00	0,00	0,00
2116	Erträge aus Veräußerung und sonstige Erträge	100,00	100,00	17 222,12
2117	Nicht finanzierungswirksame operative Erträge	0,00	0,00	472,60
212	Erträge aus Transfers	0,00	0,00	2 647,08
2121	Transferertrag von Trägern des öffentlichen Rechts	0,00	0,00	2 647,08
2122	Transferertrag von Beteiligungen	0,00	0,00	0,00
2123	Transferertrag von Unternehmen (mit Finanzunternehmen)	0,00	0,00	0,00
2124	Transferertrag von Haushalten und Organisationen ohne Erwerbscharakter	0,00	0,00	0,00
2125	Transferertrag vom Ausland	0,00	0,00	0,00
2126	Investitions- und Tilgungszuschüsse zwischen Unternehmungen und Betrieben der Gebietskörperschaft und der Gebietskörperschaft	0,00	0,00	0,00
2127	Nicht finanzierungswirksamer Transferertrag	0,00	0,00	0,00
213	Finanzerträge	0,00	0,00	0,00
2131	Erträge aus Zinsen	0,00	0,00	0,00
2132	Erträge aus Zinsen aus derivativen Finanzinstrumenten mit und ohne Grundgeschäft	0,00	0,00	0,00
2133	Erträge aus Gewinnentnahmen von marktbestimmten Betrieben	0,00	0,00	0,00
2134	Sonstige Finanzerträge	0,00	0,00	0,00
2135	Erträge aus Dividenden/Gewinnausschüttungen	0,00	0,00	0,00
2136	Sonstige nicht finanzierungswirksame Finanzerträge	0,00	0,00	0,00
21	Summe Erträge	42 900,00	46 300,00	59 519,18
221	Personalaufwand	86 200,00	81 300,00	85 946,91
2211	Personalaufwand (Bezüge, Nebengebühren, Mehrleistungen)	66 700,00	64 100,00	66 979,23
2212	Gesetzlicher und freiwilliger Sozialaufwand	18 100,00	16 100,00	17 383,44
2213	Sonstiger Personalaufwand	0,00	0,00	0,00
2214	Nicht finanzierungswirksamer Personalaufwand	1 400,00	1 100,00	1 584,24
222	Sachaufwand	11 900,00	13 600,00	25 195,75
2221	Gebrauchs- und Verbrauchsgüter, Handelswaren	3 600,00	3 800,00	16 430,85
2222	Verwaltungs- und Betriebsaufwand	3 100,00	3 100,00	3 719,91

Soziale Wohlfahrt und Wohnbauförderung (Gruppe 4)

MVAG	Mittelverwendungs- und -aufbringungsgruppen (1. und 2. Ebene)	VA 2026	VA 2025	RA 2024
2223	Leasing- und Mietaufwand	0,00	0,00	0,00
2224	Instandhaltung	1 000,00	2 400,00	267,50
2225	Sonstiger Sachaufwand	3 200,00	3 200,00	2 040,27
2226	Nicht finanzierungswirksamer Sachaufwand	1 000,00	1 100,00	2 737,22
223	Transferaufwand	1 160 500,00	1 053 800,00	923 810,46
2231	Transferaufwand an Träger des öffentlichen Rechts	1 073 000,00	970 800,00	861 784,58
2232	Transferaufwand an Beteiligungen	0,00	0,00	0,00
2233	Transferaufwand an Unternehmen (mit Finanzunternehmen)	85 000,00	70 000,00	43 233,77
2234	Transferaufwand an Haushalte und Organisationen ohne Erwerbscharakter	2 500,00	13 000,00	18 792,11
2235	Transferaufwand an das Ausland	0,00	0,00	0,00
2236	Investitions- und Tilgungszuschüsse zwischen Unternehmungen und Betrieben der Gebietskörperschaft und der Gebietskörperschaft	0,00	0,00	0,00
2237	Nicht finanzierungswirksamer Transferaufwand	0,00	0,00	0,00
224	Finanzaufwand	0,00	0,00	0,00
2241	Aufwendungen für Zinsen	0,00	0,00	0,00
2242	Zinsen und sonstige Aufwendungen aus derivativen Finanzinstrumenten mit und ohne Grundgeschäft	0,00	0,00	0,00
2243	Gewinnentnahmen von Unternehmungen und marktbestimmten Betrieben der Gebietskörperschaft (innerhalb der Gebietskörperschaft)	0,00	0,00	0,00
2244	Sonstiger Finanzaufwand	0,00	0,00	0,00
2245	Nicht finanzierungswirksamer Finanzaufwand	0,00	0,00	0,00
22	Summe Aufwendungen	1 258 600,00	1 148 700,00	1 034 953,12
SA0	Saldo (0) Nettoergebnis (21 - 22)	-1 215 700,00	-1 102 400,00	-975 433,94
230	Entnahmen von Haushaltsrücklagen	0,00	0,00	0,00
2301	Entnahmen von Haushaltsrücklagen	0,00	0,00	0,00
240	Zuweisungen an Haushaltsrücklagen	0,00	0,00	0,00
2401	Zuweisungen an Haushaltsrücklagen	0,00	0,00	0,00
SA01	Saldo (01) Haushaltsrücklagen (230 - 240)	0,00	0,00	0,00
SA00	Saldo (00) Nettoergebnis nach Haushaltsrücklagen (Saldo 0 + Saldo 01)	-1 215 700,00	-1 102 400,00	-975 433,94

Gesundheit (Gruppe 5)

MVAG	Mittelverwendungs- und -aufbringungsgruppen (1. und 2. Ebene)	VA 2026	VA 2025	RA 2024
211	Erträge aus der operativen Verwaltungstätigkeit	500,00	1 000,00	0,00
2111	Erträge aus eigenen Abgaben	0,00	0,00	0,00
2112	Erträge aus Ertragsanteilen	0,00	0,00	0,00
2113	Erträge aus Gebühren	0,00	0,00	0,00
2114	Erträge aus Leistungen	0,00	0,00	0,00
2115	Erträge aus Besitz und wirtschaftlicher Tätigkeit	0,00	0,00	0,00
2116	Erträge aus Veräußerung und sonstige Erträge	500,00	1 000,00	0,00
2117	Nicht finanzierungswirksame operative Erträge	0,00	0,00	0,00
212	Erträge aus Transfers	28 000,00	0,00	0,00
2121	Transferertrag von Trägern des öffentlichen Rechts	28 000,00	0,00	0,00
2122	Transferertrag von Beteiligungen	0,00	0,00	0,00
2123	Transferertrag von Unternehmen (mit Finanzunternehmen)	0,00	0,00	0,00
2124	Transferertrag von Haushalten und Organisationen ohne Erwerbscharakter	0,00	0,00	0,00
2125	Transferertrag vom Ausland	0,00	0,00	0,00
2126	Investitions- und Tilgungszuschüsse zwischen Unternehmungen und Betrieben der Gebietskörperschaft und der Gebietskörperschaft	0,00	0,00	0,00
2127	Nicht finanzierungswirksamer Transferertrag	0,00	0,00	0,00
213	Finanzerträge	0,00	0,00	0,00
2131	Erträge aus Zinsen	0,00	0,00	0,00
2132	Erträge aus Zinsen aus derivativen Finanzinstrumenten mit und ohne Grundgeschäft	0,00	0,00	0,00
2133	Erträge aus Gewinnentnahmen von marktbestimmten Betrieben	0,00	0,00	0,00
2134	Sonstige Finanzerträge	0,00	0,00	0,00
2135	Erträge aus Dividenden/Gewinnausschüttungen	0,00	0,00	0,00
2136	Sonstige nicht finanzierungswirksame Finanzerträge	0,00	0,00	0,00
21	Summe Erträge	28 500,00	1 000,00	0,00
221	Personalaufwand	1 600,00	1 600,00	1 285,40
2211	Personalaufwand (Bezüge, Nebengebühren, Mehrleistungen)	1 600,00	1 600,00	1 285,40
2212	Gesetzlicher und freiwilliger Sozialaufwand	0,00	0,00	0,00
2213	Sonstiger Personalaufwand	0,00	0,00	0,00
2214	Nicht finanzierungswirksamer Personalaufwand	0,00	0,00	0,00
222	Sachaufwand	4 500,00	5 800,00	3 138,18
2221	Gebrauchs- und Verbrauchsgüter, Handelswaren	0,00	0,00	0,00
2222	Verwaltungs- und Betriebsaufwand	0,00	0,00	0,00

Gesundheit (Gruppe 5)

MVAG	Mittelverwendungs- und -aufbringungsgruppen (1. und 2. Ebene)	VA 2026	VA 2025	RA 2024
2223	Leasing- und Mietaufwand	0,00	0,00	0,00
2224	Instandhaltung	0,00	0,00	0,00
2225	Sonstiger Sachaufwand	4 500,00	5 800,00	3 138,18
2226	Nicht finanzierungswirksamer Sachaufwand	0,00	0,00	0,00
223	Transferaufwand	1 330 600,00	1 221 800,00	1 160 299,52
2231	Transferaufwand an Träger des öffentlichen Rechts	1 330 600,00	1 221 800,00	1 160 299,52
2232	Transferaufwand an Beteiligungen	0,00	0,00	0,00
2233	Transferaufwand an Unternehmen (mit Finanzunternehmen)	0,00	0,00	0,00
2234	Transferaufwand an Haushalte und Organisationen ohne Erwerbscharakter	0,00	0,00	0,00
2235	Transferaufwand an das Ausland	0,00	0,00	0,00
2236	Investitions- und Tilgungszuschüsse zwischen Unternehmungen und Betrieben der Gebietskörperschaft und der Gebietskörperschaft	0,00	0,00	0,00
2237	Nicht finanzierungswirksamer Transferaufwand	0,00	0,00	0,00
224	Finanzaufwand	0,00	0,00	0,00
2241	Aufwendungen für Zinsen	0,00	0,00	0,00
2242	Zinsen und sonstige Aufwendungen aus derivativen Finanzinstrumenten mit und ohne Grundgeschäft	0,00	0,00	0,00
2243	Gewinnentnahmen von Unternehmungen und marktbestimmten Betrieben der Gebietskörperschaft (innerhalb der Gebietskörperschaft)	0,00	0,00	0,00
2244	Sonstiger Finanzaufwand	0,00	0,00	0,00
2245	Nicht finanzierungswirksamer Finanzaufwand	0,00	0,00	0,00
22	Summe Aufwendungen	1 336 700,00	1 229 200,00	1 164 723,10
SA0	Saldo (0) Nettoergebnis (21 - 22)	-1 308 200,00	-1 228 200,00	-1 164 723,10
230	Entnahmen von Haushaltsrücklagen	0,00	0,00	0,00
2301	Entnahmen von Haushaltsrücklagen	0,00	0,00	0,00
240	Zuweisungen an Haushaltsrücklagen	0,00	0,00	0,00
2401	Zuweisungen an Haushaltsrücklagen	0,00	0,00	0,00
SA01	Saldo (01) Haushaltsrücklagen (230 - 240)	0,00	0,00	0,00
SA00	Saldo (00) Nettoergebnis nach Haushaltsrücklagen (Saldo 0 + Saldo 01)	-1 308 200,00	-1 228 200,00	-1 164 723,10

Straßen- und Wasserbau, Verkehr (Gruppe 6)

MVAG	Mittelverwendungs- und -aufbringungsgruppen (1. und 2. Ebene)	VA 2026	VA 2025	RA 2024
211	Erträge aus der operativen Verwaltungstätigkeit	300,00	200,00	62,64
2111	Erträge aus eigenen Abgaben	0,00	0,00	0,00
2112	Erträge aus Ertragsanteilen	0,00	0,00	0,00
2113	Erträge aus Gebühren	0,00	0,00	0,00
2114	Erträge aus Leistungen	0,00	0,00	0,00
2115	Erträge aus Besitz und wirtschaftlicher Tätigkeit	0,00	0,00	0,00
2116	Erträge aus Veräußerung und sonstige Erträge	300,00	200,00	62,64
2117	Nicht finanzierungswirksame operative Erträge	0,00	0,00	0,00
212	Erträge aus Transfers	445 200,00	144 300,00	232 900,47
2121	Transferertrag von Trägern des öffentlichen Rechts	417 700,00	123 600,00	209 735,88
2122	Transferertrag von Beteiligungen	0,00	0,00	0,00
2123	Transferertrag von Unternehmen (mit Finanzunternehmen)	0,00	0,00	0,00
2124	Transferertrag von Haushalten und Organisationen ohne Erwerbscharakter	12 000,00	12 000,00	11 818,80
2125	Transferertrag vom Ausland	0,00	0,00	0,00
2126	Investitions- und Tilgungszuschüsse zwischen Unternehmungen und Betrieben der Gebietskörperschaft und der Gebietskörperschaft	0,00	0,00	0,00
2127	Nicht finanzierungswirksamer Transferertrag	15 500,00	8 700,00	11 345,79
213	Finanzerträge	0,00	0,00	0,00
2131	Erträge aus Zinsen	0,00	0,00	0,00
2132	Erträge aus Zinsen aus derivativen Finanzinstrumenten mit und ohne Grundgeschäft	0,00	0,00	0,00
2133	Erträge aus Gewinnentnahmen von marktbestimmten Betrieben	0,00	0,00	0,00
2134	Sonstige Finanzerträge	0,00	0,00	0,00
2135	Erträge aus Dividenden/Gewinnausschüttungen	0,00	0,00	0,00
2136	Sonstige nicht finanzierungswirksame Finanzerträge	0,00	0,00	0,00
21	Summe Erträge	445 500,00	144 500,00	232 963,11
221	Personalaufwand	24 500,00	28 000,00	27 532,26
2211	Personalaufwand (Bezüge, Nebengebühren, Mehrleistungen)	18 700,00	21 300,00	21 077,91
2212	Gesetzlicher und freiwilliger Sozialaufwand	4 900,00	5 500,00	5 029,11
2213	Sonstiger Personalaufwand	0,00	0,00	0,00
2214	Nicht finanzierungswirksamer Personalaufwand	900,00	1 200,00	1 425,24
222	Sachaufwand	417 900,00	433 200,00	430 684,44
2221	Gebrauchs- und Verbrauchsgüter, Handelswaren	1 100,00	1 300,00	131,36
2222	Verwaltungs- und Betriebsaufwand	1 200,00	1 000,00	-300,00

Straßen- und Wasserbau, Verkehr (Gruppe 6)

MVAG	Mittelverwendungs- und -aufbringungsgruppen (1. und 2. Ebene)	VA 2026	VA 2025	RA 2024
2223	Leasing- und Mietaufwand	0,00	0,00	0,00
2224	Instandhaltung	28 300,00	32 500,00	34 622,90
2225	Sonstiger Sachaufwand	3 300,00	3 700,00	2 390,14
2226	Nicht finanzierungswirksamer Sachaufwand	384 000,00	394 700,00	393 840,04
223	Transferaufwand	0,00	0,00	0,00
2231	Transferaufwand an Träger des öffentlichen Rechts	0,00	0,00	0,00
2232	Transferaufwand an Beteiligungen	0,00	0,00	0,00
2233	Transferaufwand an Unternehmen (mit Finanzunternehmen)	0,00	0,00	0,00
2234	Transferaufwand an Haushalte und Organisationen ohne Erwerbscharakter	0,00	0,00	0,00
2235	Transferaufwand an das Ausland	0,00	0,00	0,00
2236	Investitions- und Tilgungszuschüsse zwischen Unternehmungen und Betrieben der Gebietskörperschaft und der Gebietskörperschaft	0,00	0,00	0,00
2237	Nicht finanzierungswirksamer Transferaufwand	0,00	0,00	0,00
224	Finanzaufwand	46 800,00	58 700,00	49 512,99
2241	Aufwendungen für Zinsen	46 800,00	58 700,00	49 512,99
2242	Zinsen und sonstige Aufwendungen aus derivativen Finanzinstrumenten mit und ohne Grundgeschäft	0,00	0,00	0,00
2243	Gewinnentnahmen von Unternehmungen und marktbestimmten Betrieben der Gebietskörperschaft (innerhalb der Gebietskörperschaft)	0,00	0,00	0,00
2244	Sonstiger Finanzaufwand	0,00	0,00	0,00
2245	Nicht finanzierungswirksamer Finanzaufwand	0,00	0,00	0,00
22	Summe Aufwendungen	489 200,00	519 900,00	507 729,69
SA0	Saldo (0) Nettoergebnis (21 - 22)	-43 700,00	-375 400,00	-274 766,58
230	Entnahmen von Haushaltsrücklagen	0,00	0,00	0,00
2301	Entnahmen von Haushaltsrücklagen	0,00	0,00	0,00
240	Zuweisungen an Haushaltsrücklagen	0,00	0,00	0,00
2401	Zuweisungen an Haushaltsrücklagen	0,00	0,00	0,00
SA01	Saldo (01) Haushaltsrücklagen (230 - 240)	0,00	0,00	0,00
SA00	Saldo (00) Nettoergebnis nach Haushaltsrücklagen (Saldo 0 + Saldo 01)	-43 700,00	-375 400,00	-274 766,58

Wirtschaftsförderung (Gruppe 7)

MVAG	Mittelverwendungs- und -aufbringungsgruppen (1. und 2. Ebene)	VA 2026	VA 2025	RA 2024
211	Erträge aus der operativen Verwaltungstätigkeit	9 600,00	8 000,00	12 398,99
2111	Erträge aus eigenen Abgaben	0,00	0,00	0,00
2112	Erträge aus Ertragsanteilen	0,00	0,00	0,00
2113	Erträge aus Gebühren	0,00	0,00	0,00
2114	Erträge aus Leistungen	200,00	1 400,00	1 397,14
2115	Erträge aus Besitz und wirtschaftlicher Tätigkeit	0,00	0,00	0,00
2116	Erträge aus Veräußerung und sonstige Erträge	6 600,00	6 600,00	10 054,02
2117	Nicht finanzierungswirksame operative Erträge	2 800,00	0,00	947,83
212	Erträge aus Transfers	2 200,00	6 100,00	3 703,78
2121	Transferertrag von Trägern des öffentlichen Rechts	1 800,00	5 700,00	3 291,03
2122	Transferertrag von Beteiligungen	0,00	0,00	0,00
2123	Transferertrag von Unternehmen (mit Finanzunternehmen)	0,00	0,00	0,00
2124	Transferertrag von Haushalten und Organisationen ohne Erwerbscharakter	0,00	0,00	0,00
2125	Transferertrag vom Ausland	0,00	0,00	0,00
2126	Investitions- und Tilgungszuschüsse zwischen Unternehmungen und Betrieben der Gebietskörperschaft und der Gebietskörperschaft	0,00	0,00	0,00
2127	Nicht finanzierungswirksamer Transferertrag	400,00	400,00	412,75
213	Finanzerträge	0,00	0,00	0,00
2131	Erträge aus Zinsen	0,00	0,00	0,00
2132	Erträge aus Zinsen aus derivativen Finanzinstrumenten mit und ohne Grundgeschäft	0,00	0,00	0,00
2133	Erträge aus Gewinnentnahmen von marktbestimmten Betrieben	0,00	0,00	0,00
2134	Sonstige Finanzerträge	0,00	0,00	0,00
2135	Erträge aus Dividenden/Gewinnausschüttungen	0,00	0,00	0,00
2136	Sonstige nicht finanzierungswirksame Finanzerträge	0,00	0,00	0,00
21	Summe Erträge	11 800,00	14 100,00	16 102,77
221	Personalaufwand	7 400,00	6 500,00	5 794,85
2211	Personalaufwand (Bezüge, Nebengebühren, Mehrleistungen)	6 100,00	4 800,00	4 874,80
2212	Gesetzlicher und freiwilliger Sozialaufwand	1 300,00	1 500,00	920,05
2213	Sonstiger Personalaufwand	0,00	0,00	0,00
2214	Nicht finanzierungswirksamer Personalaufwand	0,00	200,00	0,00
222	Sachaufwand	63 600,00	83 800,00	85 239,95
2221	Gebrauchs- und Verbrauchsgüter, Handelswaren	500,00	600,00	361,90
2222	Verwaltungs- und Betriebsaufwand	2 800,00	2 700,00	2 514,46

Wirtschaftsförderung (Gruppe 7)

MVAG	Mittelverwendungs- und -aufbringungsgruppen (1. und 2. Ebene)	VA 2026	VA 2025	RA 2024
2223	Leasing- und Mietaufwand	0,00	0,00	0,00
2224	Instandhaltung	8 500,00	9 000,00	8 321,78
2225	Sonstiger Sachaufwand	18 200,00	18 400,00	20 646,64
2226	Nicht finanzierungswirksamer Sachaufwand	33 600,00	53 100,00	53 395,17
223	Transferaufwand	94 800,00	89 800,00	100 271,08
2231	Transferaufwand an Träger des öffentlichen Rechts	0,00	0,00	0,00
2232	Transferaufwand an Beteiligungen	0,00	0,00	0,00
2233	Transferaufwand an Unternehmen (mit Finanzunternehmen)	90 000,00	85 000,00	95 474,34
2234	Transferaufwand an Haushalte und Organisationen ohne Erwerbscharakter	4 800,00	4 800,00	4 796,74
2235	Transferaufwand an das Ausland	0,00	0,00	0,00
2236	Investitions- und Tilgungszuschüsse zwischen Unternehmungen und Betrieben der Gebietskörperschaft und der Gebietskörperschaft	0,00	0,00	0,00
2237	Nicht finanzierungswirksamer Transferaufwand	0,00	0,00	0,00
224	Finanzaufwand	0,00	0,00	0,00
2241	Aufwendungen für Zinsen	0,00	0,00	0,00
2242	Zinsen und sonstige Aufwendungen aus derivativen Finanzinstrumenten mit und ohne Grundgeschäft	0,00	0,00	0,00
2243	Gewinnentnahmen von Unternehmungen und marktbestimmten Betrieben der Gebietskörperschaft (innerhalb der Gebietskörperschaft)	0,00	0,00	0,00
2244	Sonstiger Finanzaufwand	0,00	0,00	0,00
2245	Nicht finanzierungswirksamer Finanzaufwand	0,00	0,00	0,00
22	Summe Aufwendungen	165 800,00	180 100,00	191 305,88
SA0	Saldo (0) Nettoergebnis (21 - 22)	-154 000,00	-166 000,00	-175 203,11
230	Entnahmen von Haushaltsrücklagen	0,00	0,00	0,00
2301	Entnahmen von Haushaltsrücklagen	0,00	0,00	0,00
240	Zuweisungen an Haushaltsrücklagen	0,00	0,00	0,00
2401	Zuweisungen an Haushaltsrücklagen	0,00	0,00	0,00
SA01	Saldo (01) Haushaltsrücklagen (230 - 240)	0,00	0,00	0,00
SA00	Saldo (00) Nettoergebnis nach Haushaltsrücklagen (Saldo 0 + Saldo 01)	-154 000,00	-166 000,00	-175 203,11

Dienstleistungen (Gruppe 8)

MVAG	Mittelverwendungs- und -aufbringungsgruppen (1. und 2. Ebene)	VA 2026	VA 2025	RA 2024
211	Erträge aus der operativen Verwaltungstätigkeit	3 175 100,00	2 981 600,00	2 838 745,68
2111	Erträge aus eigenen Abgaben	0,00	0,00	0,00
2112	Erträge aus Ertragsanteilen	0,00	0,00	0,00
2113	Erträge aus Gebühren	2 657 300,00	2 662 900,00	2 496 155,72
2114	Erträge aus Leistungen	32 800,00	31 100,00	35 998,31
2115	Erträge aus Besitz und wirtschaftlicher Tätigkeit	279 600,00	269 800,00	201 014,61
2116	Erträge aus Veräußerung und sonstige Erträge	148 000,00	9 800,00	17 892,74
2117	Nicht finanzierungswirksame operative Erträge	57 400,00	8 000,00	87 684,30
212	Erträge aus Transfers	87 300,00	49 800,00	114 932,00
2121	Transferertrag von Trägern des öffentlichen Rechts	52 300,00	26 500,00	89 947,41
2122	Transferertrag von Beteiligungen	0,00	0,00	0,00
2123	Transferertrag von Unternehmen (mit Finanzunternehmen)	0,00	0,00	0,00
2124	Transferertrag von Haushalten und Organisationen ohne Erwerbscharakter	0,00	0,00	0,00
2125	Transferertrag vom Ausland	0,00	0,00	0,00
2126	Investitions- und Tilgungszuschüsse zwischen Unternehmungen und Betrieben der Gebietskörperschaft und der Gebietskörperschaft	0,00	0,00	0,00
2127	Nicht finanzierungswirksamer Transferertrag	35 000,00	23 300,00	24 984,59
213	Finanzerträge	0,00	0,00	0,03
2131	Erträge aus Zinsen	0,00	0,00	0,03
2132	Erträge aus Zinsen aus derivativen Finanzinstrumenten mit und ohne Grundgeschäft	0,00	0,00	0,00
2133	Erträge aus Gewinnentnahmen von marktbestimmten Betrieben	0,00	0,00	0,00
2134	Sonstige Finanzerträge	0,00	0,00	0,00
2135	Erträge aus Dividenden/Gewinnausschüttungen	0,00	0,00	0,00
2136	Sonstige nicht finanzierungswirksame Finanzerträge	0,00	0,00	0,00
21	Summe Erträge	3 262 400,00	3 031 400,00	2 953 677,71
221	Personalaufwand	1 091 500,00	1 043 200,00	1 126 826,83
2211	Personalaufwand (Bezüge, Nebengebühren, Mehrleistungen)	861 200,00	804 900,00	894 776,81
2212	Gesetzlicher und freiwilliger Sozialaufwand	216 500,00	222 300,00	206 683,35
2213	Sonstiger Personalaufwand	0,00	0,00	0,00
2214	Nicht finanzierungswirksamer Personalaufwand	13 800,00	16 000,00	25 366,67
222	Sachaufwand	1 411 400,00	1 319 700,00	1 442 400,48
2221	Gebrauchs- und Verbrauchsgüter, Handelswaren	77 900,00	82 300,00	78 160,55
2222	Verwaltungs- und Betriebsaufwand	197 000,00	223 600,00	162 499,62

Dienstleistungen (Gruppe 8)

MVAG	Mittelverwendungs- und -aufbringungsgruppen (1. und 2. Ebene)	VA 2026	VA 2025	RA 2024
2223	Leasing- und Mietaufwand	12 000,00	12 000,00	12 000,00
2224	Instandhaltung	363 100,00	334 600,00	422 964,08
2225	Sonstiger Sachaufwand	400 500,00	334 900,00	390 668,28
2226	Nicht finanzierungswirksamer Sachaufwand	360 900,00	332 300,00	376 107,95
223	Transferaufwand	702 600,00	644 900,00	593 135,21
2231	Transferaufwand an Träger des öffentlichen Rechts	0,00	0,00	0,00
2232	Transferaufwand an Beteiligungen	0,00	0,00	0,00
2233	Transferaufwand an Unternehmen (mit Finanzunternehmen)	702 600,00	644 900,00	593 135,21
2234	Transferaufwand an Haushalte und Organisationen ohne Erwerbscharakter	0,00	0,00	0,00
2235	Transferaufwand an das Ausland	0,00	0,00	0,00
2236	Investitions- und Tilgungszuschüsse zwischen Unternehmungen und Betrieben der Gebietskörperschaft und der Gebietskörperschaft	0,00	0,00	0,00
2237	Nicht finanzierungswirksamer Transferaufwand	0,00	0,00	0,00
224	Finanzaufwand	134 500,00	152 200,00	170 264,31
2241	Aufwendungen für Zinsen	134 500,00	152 200,00	170 264,31
2242	Zinsen und sonstige Aufwendungen aus derivativen Finanzinstrumenten mit und ohne Grundgeschäft	0,00	0,00	0,00
2243	Gewinnentnahmen von Unternehmungen und marktbestimmten Betrieben der Gebietskörperschaft (innerhalb der Gebietskörperschaft)	0,00	0,00	0,00
2244	Sonstiger Finanzaufwand	0,00	0,00	0,00
2245	Nicht finanzierungswirksamer Finanzaufwand	0,00	0,00	0,00
22	Summe Aufwendungen	3 340 000,00	3 160 000,00	3 332 626,83
SA0	Saldo (0) Nettoergebnis (21 - 22)	-77 600,00	-128 600,00	-378 949,12
230	Entnahmen von Haushaltsrücklagen	0,00	0,00	0,00
2301	Entnahmen von Haushaltsrücklagen	0,00	0,00	0,00
240	Zuweisungen an Haushaltsrücklagen	0,00	0,00	0,03
2401	Zuweisungen an Haushaltsrücklagen	0,00	0,00	0,03
SA01	Saldo (01) Haushaltsrücklagen (230 - 240)	0,00	0,00	-0,03
SA00	Saldo (00) Nettoergebnis nach Haushaltsrücklagen (Saldo 0 + Saldo 01)	-77 600,00	-128 600,00	-378 949,15

Finanzwirtschaft (Gruppe 9)

MVAG	Mittelverwendungs- und -aufbringungsgruppen (1. und 2. Ebene)	VA 2026	VA 2025	RA 2024
211	Erträge aus der operativen Verwaltungstätigkeit	6 080 800,00	5 808 200,00	5 667 115,76
2111	Erträge aus eigenen Abgaben	2 310 200,00	2 228 400,00	2 012 447,36
2112	Erträge aus Ertragsanteilen	3 751 000,00	3 560 000,00	3 634 125,24
2113	Erträge aus Gebühren	0,00	0,00	0,00
2114	Erträge aus Leistungen	19 600,00	19 400,00	20 543,16
2115	Erträge aus Besitz und wirtschaftlicher Tätigkeit	0,00	0,00	0,00
2116	Erträge aus Veräußerung und sonstige Erträge	0,00	0,00	0,00
2117	Nicht finanzierungswirksame operative Erträge	0,00	400,00	0,00
212	Erträge aus Transfers	55 500,00	461 900,00	100 373,98
2121	Transferertrag von Trägern des öffentlichen Rechts	55 500,00	461 900,00	100 373,98
2122	Transferertrag von Beteiligungen	0,00	0,00	0,00
2123	Transferertrag von Unternehmen (mit Finanzunternehmen)	0,00	0,00	0,00
2124	Transferertrag von Haushalten und Organisationen ohne Erwerbscharakter	0,00	0,00	0,00
2125	Transferertrag vom Ausland	0,00	0,00	0,00
2126	Investitions- und Tilgungszuschüsse zwischen Unternehmungen und Betrieben der Gebietskörperschaft und der Gebietskörperschaft	0,00	0,00	0,00
2127	Nicht finanzierungswirksamer Transferertrag	0,00	0,00	0,00
213	Finanzerträge	100,00	100,00	6,47
2131	Erträge aus Zinsen	100,00	100,00	6,47
2132	Erträge aus Zinsen aus derivativen Finanzinstrumenten mit und ohne Grundgeschäft	0,00	0,00	0,00
2133	Erträge aus Gewinnentnahmen von marktbestimmten Betrieben	0,00	0,00	0,00
2134	Sonstige Finanzerträge	0,00	0,00	0,00
2135	Erträge aus Dividenden/Gewinnausschüttungen	0,00	0,00	0,00
2136	Sonstige nicht finanzierungswirksame Finanzerträge	0,00	0,00	0,00
21	Summe Erträge	6 136 400,00	6 270 200,00	5 767 496,21
221	Personalaufwand	104 000,00	121 900,00	12 416,62
2211	Personalaufwand (Bezüge, Nebengebühren, Mehrleistungen)	83 100,00	82 100,00	9 617,99
2212	Gesetzlicher und freiwilliger Sozialaufwand	20 700,00	39 300,00	2 402,20
2213	Sonstiger Personalaufwand	0,00	0,00	0,00
2214	Nicht finanzierungswirksamer Personalaufwand	200,00	500,00	396,43
222	Sachaufwand	26 500,00	26 900,00	40 293,02
2221	Gebrauchs- und Verbrauchsgüter, Handelswaren	0,00	0,00	0,00
2222	Verwaltungs- und Betriebsaufwand	5 000,00	4 500,00	6 537,94

Finanzwirtschaft (Gruppe 9)

MVAG	Mittelverwendungs- und -aufbringungsgruppen (1. und 2. Ebene)	VA 2026	VA 2025	RA 2024
2223	Leasing- und Mietaufwand	0,00	0,00	0,00
2224	Instandhaltung	0,00	0,00	0,00
2225	Sonstiger Sachaufwand	21 500,00	22 400,00	33 755,08
2226	Nicht finanzierungswirksamer Sachaufwand	0,00	0,00	0,00
223	Transferaufwand	14 000,00	15 000,00	13 850,47
2231	Transferaufwand an Träger des öffentlichen Rechts	14 000,00	15 000,00	13 850,47
2232	Transferaufwand an Beteiligungen	0,00	0,00	0,00
2233	Transferaufwand an Unternehmen (mit Finanzunternehmen)	0,00	0,00	0,00
2234	Transferaufwand an Haushalte und Organisationen ohne Erwerbscharakter	0,00	0,00	0,00
2235	Transferaufwand an das Ausland	0,00	0,00	0,00
2236	Investitions- und Tilgungszuschüsse zwischen Unternehmungen und Betrieben der Gebietskörperschaft und der Gebietskörperschaft	0,00	0,00	0,00
2237	Nicht finanzierungswirksamer Transferaufwand	0,00	0,00	0,00
224	Finanzaufwand	15 000,00	14 000,00	17 565,49
2241	Aufwendungen für Zinsen	8 000,00	7 000,00	10 955,11
2242	Zinsen und sonstige Aufwendungen aus derivativen Finanzinstrumenten mit und ohne Grundgeschäft	0,00	0,00	0,00
2243	Gewinnentnahmen von Unternehmungen und marktbestimmten Betrieben der Gebietskörperschaft (innerhalb der Gebietskörperschaft)	0,00	0,00	0,00
2244	Sonstiger Finanzaufwand	7 000,00	7 000,00	6 610,38
2245	Nicht finanzierungswirksamer Finanzaufwand	0,00	0,00	0,00
22	Summe Aufwendungen	159 500,00	177 800,00	84 125,60
SA0	Saldo (0) Nettoergebnis (21 - 22)	5 976 900,00	6 092 400,00	5 683 370,61
230	Entnahmen von Haushaltsrücklagen	0,00	0,00	232 753,44
2301	Entnahmen von Haushaltsrücklagen	0,00	0,00	232 753,44
240	Zuweisungen an Haushaltsrücklagen	164 000,00	0,00	0,01
2401	Zuweisungen an Haushaltsrücklagen	164 000,00	0,00	0,01
SA01	Saldo (01) Haushaltsrücklagen (230 - 240)	-164 000,00	0,00	232 753,43
SA00	Saldo (00) Nettoergebnis nach Haushaltsrücklagen (Saldo 0 + Saldo 01)	5 812 900,00	6 092 400,00	5 916 124,04

Finanzierungshaushalt Bereichsbudget 1. und 2. Ebene
(Anlage 1b)

Vertretungskörper und allgemeine Verwaltung (Gruppe 0)

MVAG	Mittelverwendungs- und aufbringungsgruppen (1. und 2. Ebene)	VA 2026	VA 2025	RA 2024
311	Einzahlungen aus operativer Verwaltungstätigkeit	145 800,00	143 500,00	145 506,10
3111	Einzahlungen aus eigenen Abgaben	0,00	0,00	0,00
3112	Einzahlungen aus Ertragsanteilen	0,00	0,00	0,00
3113	Einzahlungen aus Gebühren	0,00	0,00	0,00
3114	Einzahlungen aus Leistungen	126 700,00	124 700,00	127 954,91
3115	Einzahlungen aus Besitz und wirtschaftlicher Tätigkeit	15 300,00	15 000,00	13 766,05
3116	Einzahlungen aus Veräußerung von geringwertigen Wirtschaftsgütern (GWG) und sonstige Einzahlungen	3 800,00	3 800,00	3 785,14
312	Einzahlungen aus Transfers	0,00	0,00	0,00
3121	Transferzahlungen von Trägern des öffentlichen Rechts	0,00	0,00	0,00
3122	Transferzahlungen von Beteiligungen	0,00	0,00	0,00
3123	Transferzahlungen von Unternehmen (inkl. Finanzunternehmen)	0,00	0,00	0,00
3124	Transferzahlungen von Haushalten und Organisationen ohne Erwerbscharakter	0,00	0,00	0,00
3125	Transferzahlungen vom Ausland	0,00	0,00	0,00
3126	Investitions- und Tilgungszuschüsse zwischen Unternehmungen und Betrieben der Gebietskörperschaft und der Gebietskörperschaft	0,00	0,00	0,00
313	Einzahlungen aus Finanzerträgen	0,00	0,00	0,00
3131	Einzahlungen aus Zinserträgen	0,00	0,00	0,00
3132	Einzahlungen aus Zinsen aus derivativen Finanzinstrumenten mit und ohne Grundgeschäft	0,00	0,00	0,00
3133	Einzahlungen aus Gewinnentnahmen von marktbestimmten Betrieben	0,00	0,00	0,00
3134	Sonstige Einzahlungen aus Finanzerträgen	0,00	0,00	0,00
3135	Einzahlungen aus Dividenden/Gewinnausschüttungen	0,00	0,00	0,00
31	Summe Einzahlungen operative Gebarung	145 800,00	143 500,00	145 506,10
321	Auszahlungen aus Personalaufwand	514 400,00	533 100,00	554 157,65
3211	Auszahlungen für Personalaufwand (Bezüge, Nebengebühren, und Mehrleistungsvergütungen)	400 100,00	416 400,00	440 886,31
3212	Auszahlungen für gesetzliche und freiwillige Sozialaufwendungen	114 300,00	116 700,00	113 271,34
3213	Auszahlungen aus sonstigem Personalaufwand	0,00	0,00	0,00
322	Auszahlungen aus Sachaufwand	540 400,00	570 500,00	557 374,07
3221	Auszahlungen für Gebrauchs- und Verbrauchsgüter, Handelswaren	19 200,00	28 100,00	27 012,84
3222	Auszahlungen für Verwaltungs- und Betriebsaufwand	41 900,00	46 800,00	44 465,11
3223	Auszahlungen für Leasing- und Mietaufwand	122 500,00	118 200,00	112 617,67
3224	Auszahlungen für Instandhaltung	12 000,00	11 000,00	11 586,80
3225	Sonstige Auszahlungen aus Sachaufwand	344 800,00	366 400,00	361 691,65
3226	Auszahlungen aus der Inanspruchnahme von Haftungen	0,00	0,00	0,00
323	Auszahlungen aus Transfers	127 000,00	125 100,00	122 350,52
3231	Transferzahlungen an Träger des öffentlichen Rechts	120 000,00	118 600,00	116 049,98

Vertretungskörper und allgemeine Verwaltung (Gruppe 0)

MVAG	Mittelverwendungs- und aufbringungsgruppen (1. und 2. Ebene)	VA 2026	VA 2025	RA 2024
3232	Transferzahlungen an Beteiligungen	0,00	0,00	0,00
3233	Transferzahlungen an Unternehmen (inkl. Finanzunternehmen)	0,00	0,00	0,00
3234	Transferzahlungen an Haushalte und Organisationen ohne Erwerbscharakter	7 000,00	6 500,00	6 300,54
3235	Transferzahlungen an das Ausland	0,00	0,00	0,00
3236	Investitions- und Tilgungszuschüsse zwischen Unternehmungen und Betrieben der Gebietskörperschaft und der Gebietskörperschaft	0,00	0,00	0,00
324	Auszahlungen aus Finanzaufwand	1 000,00	1 500,00	2 490,65
3241	Auszahlungen für Zinsen	1 000,00	1 500,00	2 490,65
3242	Auszahlungen für Zinsen aus derivativen Finanzinstrumenten mit und ohne Grundgeschäft	0,00	0,00	0,00
3243	Auszahlungen aus Gewinnentnahmen von marktbestimmten Betrieben	0,00	0,00	0,00
3244	Sonstige Auszahlungen aus Finanzaufwendungen	0,00	0,00	0,00
32	Summe Auszahlungen operative Gebarung	1 182 800,00	1 230 200,00	1 236 372,89
SA1	Saldo (1) Geldfluss aus der operativen Gebarung (31 – 32)	-1 037 000,00	-1 086 700,00	-1 090 866,79
331	Einzahlungen aus der Investitionstätigkeit	0,00	0,00	0,00
3311	Einzahlungen aus der Veräußerung von immateriellem Vermögen	0,00	0,00	0,00
3312	Einzahlungen aus der Veräußerung von Grundstücken und Grundstückeinrichtungen	0,00	0,00	0,00
3313	Einzahlungen aus der Veräußerung von Gebäuden und Bauten	0,00	0,00	0,00
3314	Einzahlungen aus der Veräußerung von technischen Anlagen, Fahrzeugen und Maschinen	0,00	0,00	0,00
3315	Einzahlungen aus der Veräußerung von Amts-, Betriebs- und Geschäftsausstattung	0,00	0,00	0,00
3316	Einzahlungen aus der Veräußerung von Kulturgütern	0,00	0,00	0,00
3317	Einzahlungen aus der Veräußerung von Beteiligungen	0,00	0,00	0,00
3318	Einzahlungen aus der Veräußerung von kofinanzierten Schutzbauten	0,00	0,00	0,00
332	Einzahlungen aus der Rückzahlung von Darlehen sowie gewährten Vorschüssen	7 800,00	10 000,00	9 934,56
3321	Einzahlungen aus Darlehen an Träger des öffentlichen Rechts	0,00	0,00	0,00
3322	Einzahlungen aus Darlehen an Beteiligungen	0,00	0,00	0,00
3323	Einzahlungen aus Darlehen an Unternehmen und Haushalte	0,00	0,00	0,00
3325	Einzahlungen aus Vorschüssen und Anzahlungen	7 800,00	10 000,00	9 934,56
333	Einzahlungen aus Kapitaltransfers	0,00	5 000,00	7 000,00
3331	Kapitaltransferzahlungen von Trägern des öffentlichen Rechts	0,00	0,00	0,00
3332	Kapitaltransferzahlungen von Beteiligungen	0,00	0,00	0,00
3333	Kapitaltransferzahlungen von Unternehmen	0,00	0,00	0,00
3334	Kapitaltransferzahlungen von Haushalten und Organisationen ohne Erwerbscharakter	0,00	5 000,00	7 000,00
3335	Kapitaltransferzahlungen vom Ausland	0,00	0,00	0,00
33	Summe Einzahlungen investive Gebarung	7 800,00	15 000,00	16 934,56

Vertretungskörper und allgemeine Verwaltung (Gruppe 0)

MVAG	Mittelverwendungs- und aufbringungsgruppen (1. und 2. Ebene)	VA 2026	VA 2025	RA 2024
341	Auszahlungen aus der Investitionstätigkeit	32 000,00	15 400,00	44 812,63
3411	Auszahlungen für den Erwerb von immateriellem Vermögen	30 000,00	10 000,00	19 284,00
3412	Auszahlungen für den Erwerb von Grundstücken und Grundstückseinrichtungen	0,00	0,00	0,00
3413	Auszahlungen für den Erwerb von Gebäuden und Bauten	0,00	0,00	0,00
3414	Auszahlungen für den Erwerb von technischen Anlagen, Fahrzeugen und Maschinen	0,00	0,00	0,00
3415	Auszahlungen für den Erwerb von Amts-, Betriebs- und Geschäftsausstattung	2 000,00	5 400,00	25 528,63
3416	Auszahlungen für den Erwerb von Kulturgütern	0,00	0,00	0,00
3417	Auszahlungen für den Erwerb von Beteiligungen	0,00	0,00	0,00
3418	Auszahlungen für den Erwerb von kofinanzierten Schutzbauten	0,00	0,00	0,00
342	Auszahlungen aus der Gewährung von Darlehen sowie gewährten Vorschüssen	1 000,00	2 000,00	80,78
3421	Auszahlungen von Darlehen an Träger des öffentlichen Rechts	0,00	0,00	0,00
3422	Auszahlungen von Darlehen an Beteiligungen	0,00	0,00	0,00
3423	Auszahlungen von Darlehen an Unternehmen und Haushalte	0,00	0,00	0,00
3425	Auszahlungen von Vorschüssen und Anzahlungen	1 000,00	2 000,00	80,78
343	Auszahlungen aus Kapitaltransfers	0,00	0,00	0,00
3431	Kapitaltransferzahlungen an Träger des öffentlichen Rechts	0,00	0,00	0,00
3432	Kapitaltransferzahlungen an Beteiligungen	0,00	0,00	0,00
3433	Kapitaltransferzahlungen an Unternehmen (Finanzunternehmen)	0,00	0,00	0,00
3434	Kapitaltransferzahlungen an Haushalte und Organisationen ohne Erwerbscharakter	0,00	0,00	0,00
3435	Kapitaltransferzahlungen an das Ausland	0,00	0,00	0,00
34	Summe Auszahlungen investive Gebarung	33 000,00	17 400,00	44 893,41
SA2	Saldo (2) Geldfluss aus der investiven Gebarung (33 – 34)	-25 200,00	-2 400,00	-27 958,85
SA3	Saldo (3) Nettofinanzierungssaldo (Saldo 1 + Saldo 2)	-1 062 200,00	-1 089 100,00	-1 118 825,64
351	Einzahlungen aus der Aufnahme von Finanzschulden	0,00	0,00	0,00
3511	Einzahlungen aus empfangenen Darlehen von öffentlichen Körperschaften und Rechtsträgern	0,00	0,00	0,00
3512	Einzahlungen aus empfangenen Darlehen von Beteiligungen	0,00	0,00	0,00
3513	Einzahlungen aus empfangenen Darlehen von Unternehmen und privaten Haushalten	0,00	0,00	0,00
3514	Einzahlungen aus Finanzschulden (Finanzunternehmen)	0,00	0,00	0,00
3515	Einzahlungen aus Aufnahmen von Leasingverbindlichkeiten	0,00	0,00	0,00
353	Einzahlungen infolge eines Kapitaltausches bei derivativen Finanzinstrumenten mit Grundgeschäft	0,00	0,00	0,00
3530	Einzahlungen infolge eines Kapitaltausches bei derivativen Finanzinstrumenten mit Grundgeschäft	0,00	0,00	0,00
355	Einzahlungen aus dem Abgang von Finanzinstrumenten	0,00	0,00	0,00

Vertretungskörper und allgemeine Verwaltung (Gruppe 0)

MVAG	Mittelverwendungs- und aufbringungsgruppen (1. und 2. Ebene)	VA 2026	VA 2025	RA 2024
3550	Einzahlungen aus dem Abgang von Finanzinstrumenten	0,00	0,00	0,00
35	Summe Einzahlungen aus der Finanzierungstätigkeit	0,00	0,00	0,00
361	Auszahlungen aus der Tilgung von Finanzschulden	9 000,00	9 000,00	9 000,00
3611	Auszahlungen aus empfangenen Darlehen von öffentlichen Körperschaften und Rechtsträgern	0,00	0,00	0,00
3612	Auszahlungen aus empfangenen Darlehen von Beteiligungen	0,00	0,00	0,00
3613	Auszahlungen aus empfangenen Darlehen von Unternehmen und privaten Haushalten	0,00	0,00	0,00
3614	Auszahlungen aus Finanzschulden	9 000,00	9 000,00	9 000,00
3615	Auszahlungen aus Rückzahlungen von Leasingverbindlichkeiten	0,00	0,00	0,00
363	Auszahlungen infolge eines Kapitaltausches bei derivativen Finanzinstrumenten mit Grundgeschäft	0,00	0,00	0,00
3630	Auszahlungen infolge eines Kapitaltausches bei derivativen Finanzinstrumenten mit Grundgeschäft	0,00	0,00	0,00
365	Auszahlungen für den Erwerb von Finanzinstrumenten	0,00	0,00	0,00
3650	Auszahlungen für den Erwerb von Finanzinstrumenten	0,00	0,00	0,00
36	Summe Auszahlungen aus der Finanzierungstätigkeit	9 000,00	9 000,00	9 000,00
SA4	Saldo (4) Geldfluss aus der Finanzierungstätigkeit (35 – 36)	-9 000,00	-9 000,00	-9 000,00
SA5	Saldo (5) Geldfluss aus der voranschlagswirksamen Gebarung (Saldo 3 + Saldo 4)	-1 071 200,00	-1 098 100,00	-1 127 825,64

Öffentliche Ordnung und Sicherheit (Gruppe 1)

MVAG	Mittelverwendungs- und aufbringungsgruppen (1. und 2. Ebene)	VA 2026	VA 2025	RA 2024
311	Einzahlungen aus operativer Verwaltungstätigkeit	25 100,00	20 100,00	4 007,14
3111	Einzahlungen aus eigenen Abgaben	0,00	0,00	0,00
3112	Einzahlungen aus Ertragsanteilen	0,00	0,00	0,00
3113	Einzahlungen aus Gebühren	0,00	0,00	0,00
3114	Einzahlungen aus Leistungen	25 000,00	20 000,00	3 584,64
3115	Einzahlungen aus Besitz und wirtschaftlicher Tätigkeit	0,00	0,00	350,00
3116	Einzahlungen aus Veräußerung von geringwertigen Wirtschaftsgütern (GWG) und sonstige Einzahlungen	100,00	100,00	72,50
312	Einzahlungen aus Transfers	5 200,00	6 800,00	200 435,31
3121	Transferzahlungen von Trägern des öffentlichen Rechts	5 200,00	6 800,00	200 435,31
3122	Transferzahlungen von Beteiligungen	0,00	0,00	0,00
3123	Transferzahlungen von Unternehmen (inkl. Finanzunternehmen)	0,00	0,00	0,00
3124	Transferzahlungen von Haushalten und Organisationen ohne Erwerbscharakter	0,00	0,00	0,00
3125	Transferzahlungen vom Ausland	0,00	0,00	0,00
3126	Investitions- und Tilgungszuschüsse zwischen Unternehmungen und Betrieben der Gebietskörperschaft und der Gebietskörperschaft	0,00	0,00	0,00
313	Einzahlungen aus Finanzerträgen	0,00	0,00	0,00
3131	Einzahlungen aus Zinserträgen	0,00	0,00	0,00
3132	Einzahlungen aus Zinsen aus derivativen Finanzinstrumenten mit und ohne Grundgeschäft	0,00	0,00	0,00
3133	Einzahlungen aus Gewinnentnahmen von marktbestimmten Betrieben	0,00	0,00	0,00
3134	Sonstige Einzahlungen aus Finanzerträgen	0,00	0,00	0,00
3135	Einzahlungen aus Dividenden/Gewinnausschüttungen	0,00	0,00	0,00
31	Summe Einzahlungen operative Gebarung	30 300,00	26 900,00	204 442,45
321	Auszahlungen aus Personalaufwand	3 500,00	3 100,00	2 774,58
3211	Auszahlungen für Personalaufwand (Bezüge, Nebengebühren, und Mehrleistungsvergütungen)	2 700,00	2 400,00	2 220,22
3212	Auszahlungen für gesetzliche und freiwillige Sozialaufwendungen	800,00	700,00	554,36
3213	Auszahlungen aus sonstigem Personalaufwand	0,00	0,00	0,00
322	Auszahlungen aus Sachaufwand	95 400,00	115 900,00	72 778,99
3221	Auszahlungen für Gebrauchs- und Verbrauchsgüter, Handelswaren	2 500,00	2 000,00	1 874,08
3222	Auszahlungen für Verwaltungs- und Betriebsaufwand	69 100,00	92 200,00	49 594,17
3223	Auszahlungen für Leasing- und Mietaufwand	0,00	0,00	450,00
3224	Auszahlungen für Instandhaltung	5 000,00	5 000,00	1 921,84
3225	Sonstige Auszahlungen aus Sachaufwand	18 800,00	16 700,00	18 938,90
3226	Auszahlungen aus der Inanspruchnahme von Haftungen	0,00	0,00	0,00
323	Auszahlungen aus Transfers	0,00	0,00	0,00
3231	Transferzahlungen an Träger des öffentlichen Rechts	0,00	0,00	0,00

Öffentliche Ordnung und Sicherheit (Gruppe 1)

MVAG	Mittelverwendungs- und aufbringungsgruppen (1. und 2. Ebene)	VA 2026	VA 2025	RA 2024
3232	Transferzahlungen an Beteiligungen	0,00	0,00	0,00
3233	Transferzahlungen an Unternehmen (inkl. Finanzunternehmen)	0,00	0,00	0,00
3234	Transferzahlungen an Haushalte und Organisationen ohne Erwerbscharakter	0,00	0,00	0,00
3235	Transferzahlungen an das Ausland	0,00	0,00	0,00
3236	Investitions- und Tilgungszuschüsse zwischen Unternehmungen und Betrieben der Gebietskörperschaft und der Gebietskörperschaft	0,00	0,00	0,00
324	Auszahlungen aus Finanzaufwand	38 900,00	48 200,00	48 426,20
3241	Auszahlungen für Zinsen	38 900,00	48 200,00	48 426,20
3242	Auszahlungen für Zinsen aus derivativen Finanzinstrumenten mit und ohne Grundgeschäft	0,00	0,00	0,00
3243	Auszahlungen aus Gewinnentnahmen von marktbestimmten Betrieben	0,00	0,00	0,00
3244	Sonstige Auszahlungen aus Finanzaufwendungen	0,00	0,00	0,00
32	Summe Auszahlungen operative Gebarung	137 800,00	167 200,00	123 979,77
SA1	Saldo (1) Geldfluss aus der operativen Gebarung (31 – 32)	-107 500,00	-140 300,00	80 462,68
331	Einzahlungen aus der Investitionstätigkeit	0,00	0,00	0,00
3311	Einzahlungen aus der Veräußerung von immateriellem Vermögen	0,00	0,00	0,00
3312	Einzahlungen aus der Veräußerung von Grundstücken und Grundstückeinrichtungen	0,00	0,00	0,00
3313	Einzahlungen aus der Veräußerung von Gebäuden und Bauten	0,00	0,00	0,00
3314	Einzahlungen aus der Veräußerung von technischen Anlagen, Fahrzeugen und Maschinen	0,00	0,00	0,00
3315	Einzahlungen aus der Veräußerung von Amts-, Betriebs- und Geschäftsausstattung	0,00	0,00	0,00
3316	Einzahlungen aus der Veräußerung von Kulturgütern	0,00	0,00	0,00
3317	Einzahlungen aus der Veräußerung von Beteiligungen	0,00	0,00	0,00
3318	Einzahlungen aus der Veräußerung von kofinanzierten Schutzbauten	0,00	0,00	0,00
332	Einzahlungen aus der Rückzahlung von Darlehen sowie gewährten Vorschüssen	0,00	0,00	0,00
3321	Einzahlungen aus Darlehen an Träger des öffentlichen Rechts	0,00	0,00	0,00
3322	Einzahlungen aus Darlehen an Beteiligungen	0,00	0,00	0,00
3323	Einzahlungen aus Darlehen an Unternehmen und Haushalte	0,00	0,00	0,00
3325	Einzahlungen aus Vorschüssen und Anzahlungen	0,00	0,00	0,00
333	Einzahlungen aus Kapitaltransfers	0,00	40 000,00	386 166,00
3331	Kapitaltransferzahlungen von Trägern des öffentlichen Rechts	0,00	40 000,00	386 166,00
3332	Kapitaltransferzahlungen von Beteiligungen	0,00	0,00	0,00
3333	Kapitaltransferzahlungen von Unternehmen	0,00	0,00	0,00
3334	Kapitaltransferzahlungen von Haushalten und Organisationen ohne Erwerbscharakter	0,00	0,00	0,00
3335	Kapitaltransferzahlungen vom Ausland	0,00	0,00	0,00
33	Summe Einzahlungen investive Gebarung	0,00	40 000,00	386 166,00

Öffentliche Ordnung und Sicherheit (Gruppe 1)

MVAG	Mittelverwendungs- und aufbringungsgruppen (1. und 2. Ebene)	VA 2026	VA 2025	RA 2024
341	Auszahlungen aus der Investitionstätigkeit	0,00	56 000,00	2 059 072,93
3411	Auszahlungen für den Erwerb von immateriellem Vermögen	0,00	0,00	0,00
3412	Auszahlungen für den Erwerb von Grundstücken und Grundstückseinrichtungen	0,00	0,00	0,00
3413	Auszahlungen für den Erwerb von Gebäuden und Bauten	0,00	5 200,00	1 435 535,62
3414	Auszahlungen für den Erwerb von technischen Anlagen, Fahrzeugen und Maschinen	0,00	50 800,00	623 537,31
3415	Auszahlungen für den Erwerb von Amts-, Betriebs- und Geschäftsausstattung	0,00	0,00	0,00
3416	Auszahlungen für den Erwerb von Kulturgütern	0,00	0,00	0,00
3417	Auszahlungen für den Erwerb von Beteiligungen	0,00	0,00	0,00
3418	Auszahlungen für den Erwerb von kofinanzierten Schutzbauten	0,00	0,00	0,00
342	Auszahlungen aus der Gewährung von Darlehen sowie gewährten Vorschüssen	0,00	0,00	0,00
3421	Auszahlungen von Darlehen an Träger des öffentlichen Rechts	0,00	0,00	0,00
3422	Auszahlungen von Darlehen an Beteiligungen	0,00	0,00	0,00
3423	Auszahlungen von Darlehen an Unternehmen und Haushalte	0,00	0,00	0,00
3425	Auszahlungen von Vorschüssen und Anzahlungen	0,00	0,00	0,00
343	Auszahlungen aus Kapitaltransfers	10 000,00	23 000,00	10 548,04
3431	Kapitaltransferzahlungen an Träger des öffentlichen Rechts	10 000,00	23 000,00	10 548,04
3432	Kapitaltransferzahlungen an Beteiligungen	0,00	0,00	0,00
3433	Kapitaltransferzahlungen an Unternehmen (Finanzunternehmen)	0,00	0,00	0,00
3434	Kapitaltransferzahlungen an Haushalte und Organisationen ohne Erwerbscharakter	0,00	0,00	0,00
3435	Kapitaltransferzahlungen an das Ausland	0,00	0,00	0,00
34	Summe Auszahlungen investive Gebarung	10 000,00	79 000,00	2 069 620,97
SA2	Saldo (2) Geldfluss aus der investiven Gebarung (33 – 34)	-10 000,00	-39 000,00	-1 683 454,97
SA3	Saldo (3) Nettofinanzierungssaldo (Saldo 1 + Saldo 2)	-117 500,00	-179 300,00	-1 602 992,29
351	Einzahlungen aus der Aufnahme von Finanzschulden	0,00	20 000,00	1 246 902,88
3511	Einzahlungen aus empfangenen Darlehen von öffentlichen Körperschaften und Rechtsträgern	0,00	0,00	0,00
3512	Einzahlungen aus empfangenen Darlehen von Beteiligungen	0,00	0,00	0,00
3513	Einzahlungen aus empfangenen Darlehen von Unternehmen und privaten Haushalten	0,00	0,00	0,00
3514	Einzahlungen aus Finanzschulden (Finanzunternehmen)	0,00	20 000,00	1 246 902,88
3515	Einzahlungen aus Aufnahmen von Leasingverbindlichkeiten	0,00	0,00	0,00
353	Einzahlungen infolge eines Kapitaltausches bei derivativen Finanzinstrumenten mit Grundgeschäft	0,00	0,00	0,00
3530	Einzahlungen infolge eines Kapitaltausches bei derivativen Finanzinstrumenten mit Grundgeschäft	0,00	0,00	0,00
355	Einzahlungen aus dem Abgang von Finanzinstrumenten	0,00	0,00	0,00

Öffentliche Ordnung und Sicherheit (Gruppe 1)

MVAG	Mittelverwendungs- und aufbringungsgruppen (1. und 2. Ebene)	VA 2026	VA 2025	RA 2024
3550	Einzahlungen aus dem Abgang von Finanzinstrumenten	0,00	0,00	0,00
35	Summe Einzahlungen aus der Finanzierungstätigkeit	0,00	20 000,00	1 246 902,88
361	Auszahlungen aus der Tilgung von Finanzschulden	97 200,00	94 200,00	83 545,08
3611	Auszahlungen aus empfangenen Darlehen von öffentlichen Körperschaften und Rechtsträgern	0,00	0,00	0,00
3612	Auszahlungen aus empfangenen Darlehen von Beteiligungen	0,00	0,00	0,00
3613	Auszahlungen aus empfangenen Darlehen von Unternehmen und privaten Haushalten	0,00	0,00	0,00
3614	Auszahlungen aus Finanzschulden	97 200,00	94 200,00	83 545,08
3615	Auszahlungen aus Rückzahlungen von Leasingverbindlichkeiten	0,00	0,00	0,00
363	Auszahlungen infolge eines Kapitaltausches bei derivativen Finanzinstrumenten mit Grundgeschäft	0,00	0,00	0,00
3630	Auszahlungen infolge eines Kapitaltausches bei derivativen Finanzinstrumenten mit Grundgeschäft	0,00	0,00	0,00
365	Auszahlungen für den Erwerb von Finanzinstrumenten	0,00	0,00	0,00
3650	Auszahlungen für den Erwerb von Finanzinstrumenten	0,00	0,00	0,00
36	Summe Auszahlungen aus der Finanzierungstätigkeit	97 200,00	94 200,00	83 545,08
SA4	Saldo (4) Geldfluss aus der Finanzierungstätigkeit (35 – 36)	-97 200,00	-74 200,00	1 163 357,80
SA5	Saldo (5) Geldfluss aus der voranschlagswirksamen Gebarung (Saldo 3 + Saldo 4)	-214 700,00	-253 500,00	-439 634,49

Unterricht, Erziehung, Sport und Wissenschaft (Gruppe 2)

MVAG	Mittelverwendungs- und aufbringungsgruppen (1. und 2. Ebene)	VA 2026	VA 2025	RA 2024
311	Einzahlungen aus operativer Verwaltungstätigkeit	99 000,00	99 800,00	88 181,55
3111	Einzahlungen aus eigenen Abgaben	0,00	0,00	0,00
3112	Einzahlungen aus Ertragsanteilen	0,00	0,00	0,00
3113	Einzahlungen aus Gebühren	0,00	0,00	0,00
3114	Einzahlungen aus Leistungen	52 900,00	53 500,00	47 278,56
3115	Einzahlungen aus Besitz und wirtschaftlicher Tätigkeit	14 000,00	12 000,00	11 300,00
3116	Einzahlungen aus Veräußerung von geringwertigen Wirtschaftsgütern (GWG) und sonstige Einzahlungen	32 100,00	34 300,00	29 602,99
312	Einzahlungen aus Transfers	207 200,00	214 500,00	258 444,77
3121	Transferzahlungen von Trägern des öffentlichen Rechts	207 200,00	214 500,00	258 444,77
3122	Transferzahlungen von Beteiligungen	0,00	0,00	0,00
3123	Transferzahlungen von Unternehmen (inkl. Finanzunternehmen)	0,00	0,00	0,00
3124	Transferzahlungen von Haushalten und Organisationen ohne Erwerbscharakter	0,00	0,00	0,00
3125	Transferzahlungen vom Ausland	0,00	0,00	0,00
3126	Investitions- und Tilgungszuschüsse zwischen Unternehmungen und Betrieben der Gebietskörperschaft und der Gebietskörperschaft	0,00	0,00	0,00
313	Einzahlungen aus Finanzerträgen	0,00	0,00	0,00
3131	Einzahlungen aus Zinserträgen	0,00	0,00	0,00
3132	Einzahlungen aus Zinsen aus derivativen Finanzinstrumenten mit und ohne Grundgeschäft	0,00	0,00	0,00
3133	Einzahlungen aus Gewinnentnahmen von marktbestimmten Betrieben	0,00	0,00	0,00
3134	Sonstige Einzahlungen aus Finanzerträgen	0,00	0,00	0,00
3135	Einzahlungen aus Dividenden/Gewinnausschüttungen	0,00	0,00	0,00
31	Summe Einzahlungen operative Gebarung	306 200,00	314 300,00	346 626,32
321	Auszahlungen aus Personalaufwand	728 700,00	697 900,00	670 416,44
3211	Auszahlungen für Personalaufwand (Bezüge, Nebengebühren, und Mehrleistungsvergütungen)	573 700,00	549 100,00	529 735,41
3212	Auszahlungen für gesetzliche und freiwillige Sozialaufwendungen	155 000,00	148 800,00	140 681,03
3213	Auszahlungen aus sonstigem Personalaufwand	0,00	0,00	0,00
322	Auszahlungen aus Sachaufwand	287 000,00	311 900,00	317 432,25
3221	Auszahlungen für Gebrauchs- und Verbrauchsgüter, Handelswaren	110 100,00	112 300,00	110 647,06
3222	Auszahlungen für Verwaltungs- und Betriebsaufwand	46 600,00	47 800,00	32 759,40
3223	Auszahlungen für Leasing- und Mietaufwand	10 600,00	10 200,00	9 477,08
3224	Auszahlungen für Instandhaltung	60 800,00	78 000,00	77 306,54
3225	Sonstige Auszahlungen aus Sachaufwand	58 900,00	63 600,00	87 242,17
3226	Auszahlungen aus der Inanspruchnahme von Haftungen	0,00	0,00	0,00
323	Auszahlungen aus Transfers	359 600,00	371 900,00	330 542,52
3231	Transferzahlungen an Träger des öffentlichen Rechts	262 100,00	280 600,00	264 449,62

Unterricht, Erziehung, Sport und Wissenschaft (Gruppe 2)

MVAG	Mittelverwendungs- und aufbringungsgruppen (1. und 2. Ebene)	VA 2026	VA 2025	RA 2024
3232	Transferzahlungen an Beteiligungen	0,00	0,00	0,00
3233	Transferzahlungen an Unternehmen (inkl. Finanzunternehmen)	65 000,00	49 800,00	0,00
3234	Transferzahlungen an Haushalte und Organisationen ohne Erwerbscharakter	32 500,00	41 500,00	66 092,90
3235	Transferzahlungen an das Ausland	0,00	0,00	0,00
3236	Investitions- und Tilgungszuschüsse zwischen Unternehmungen und Betrieben der Gebietskörperschaft und der Gebietskörperschaft	0,00	0,00	0,00
324	Auszahlungen aus Finanzaufwand	8 600,00	14 400,00	22 172,59
3241	Auszahlungen für Zinsen	8 600,00	14 400,00	22 172,59
3242	Auszahlungen für Zinsen aus derivativen Finanzinstrumenten mit und ohne Grundgeschäft	0,00	0,00	0,00
3243	Auszahlungen aus Gewinnentnahmen von marktbestimmten Betrieben	0,00	0,00	0,00
3244	Sonstige Auszahlungen aus Finanzaufwendungen	0,00	0,00	0,00
32	Summe Auszahlungen operative Gebarung	1 383 900,00	1 396 100,00	1 340 563,80
SA1	Saldo (1) Geldfluss aus der operativen Gebarung (31 – 32)	-1 077 700,00	-1 081 800,00	-993 937,48
331	Einzahlungen aus der Investitionstätigkeit	0,00	0,00	0,00
3311	Einzahlungen aus der Veräußerung von immateriellem Vermögen	0,00	0,00	0,00
3312	Einzahlungen aus der Veräußerung von Grundstücken und Grundstückeinrichtungen	0,00	0,00	0,00
3313	Einzahlungen aus der Veräußerung von Gebäuden und Bauten	0,00	0,00	0,00
3314	Einzahlungen aus der Veräußerung von technischen Anlagen, Fahrzeugen und Maschinen	0,00	0,00	0,00
3315	Einzahlungen aus der Veräußerung von Amts-, Betriebs- und Geschäftsausstattung	0,00	0,00	0,00
3316	Einzahlungen aus der Veräußerung von Kulturgütern	0,00	0,00	0,00
3317	Einzahlungen aus der Veräußerung von Beteiligungen	0,00	0,00	0,00
3318	Einzahlungen aus der Veräußerung von kofinanzierten Schutzbauten	0,00	0,00	0,00
332	Einzahlungen aus der Rückzahlung von Darlehen sowie gewährten Vorschüssen	0,00	0,00	0,00
3321	Einzahlungen aus Darlehen an Träger des öffentlichen Rechts	0,00	0,00	0,00
3322	Einzahlungen aus Darlehen an Beteiligungen	0,00	0,00	0,00
3323	Einzahlungen aus Darlehen an Unternehmen und Haushalte	0,00	0,00	0,00
3325	Einzahlungen aus Vorschüssen und Anzahlungen	0,00	0,00	0,00
333	Einzahlungen aus Kapitaltransfers	41 300,00	45 300,00	0,00
3331	Kapitaltransferzahlungen von Trägern des öffentlichen Rechts	35 300,00	39 300,00	0,00
3332	Kapitaltransferzahlungen von Beteiligungen	0,00	0,00	0,00
3333	Kapitaltransferzahlungen von Unternehmen	0,00	0,00	0,00
3334	Kapitaltransferzahlungen von Haushalten und Organisationen ohne Erwerbscharakter	6 000,00	6 000,00	0,00
3335	Kapitaltransferzahlungen vom Ausland	0,00	0,00	0,00
33	Summe Einzahlungen investive Gebarung	41 300,00	45 300,00	0,00

Unterricht, Erziehung, Sport und Wissenschaft (Gruppe 2)

MVAG	Mittelverwendungs- und aufbringungsgruppen (1. und 2. Ebene)	VA 2026	VA 2025	RA 2024
341	Auszahlungen aus der Investitionstätigkeit	62 100,00	96 300,00	33 664,78
3411	Auszahlungen für den Erwerb von immateriellem Vermögen	0,00	0,00	0,00
3412	Auszahlungen für den Erwerb von Grundstücken und Grundstückseinrichtungen	48 600,00	48 600,00	3 350,62
3413	Auszahlungen für den Erwerb von Gebäuden und Bauten	7 000,00	0,00	0,00
3414	Auszahlungen für den Erwerb von technischen Anlagen, Fahrzeugen und Maschinen	0,00	19 500,00	3 489,98
3415	Auszahlungen für den Erwerb von Amts-, Betriebs- und Geschäftsausstattung	6 500,00	28 200,00	26 824,18
3416	Auszahlungen für den Erwerb von Kulturgütern	0,00	0,00	0,00
3417	Auszahlungen für den Erwerb von Beteiligungen	0,00	0,00	0,00
3418	Auszahlungen für den Erwerb von kofinanzierten Schutzbauten	0,00	0,00	0,00
342	Auszahlungen aus der Gewährung von Darlehen sowie gewährten Vorschüssen	0,00	0,00	0,00
3421	Auszahlungen von Darlehen an Träger des öffentlichen Rechts	0,00	0,00	0,00
3422	Auszahlungen von Darlehen an Beteiligungen	0,00	0,00	0,00
3423	Auszahlungen von Darlehen an Unternehmen und Haushalte	0,00	0,00	0,00
3425	Auszahlungen von Vorschüssen und Anzahlungen	0,00	0,00	0,00
343	Auszahlungen aus Kapitaltransfers	0,00	0,00	0,00
3431	Kapitaltransferzahlungen an Träger des öffentlichen Rechts	0,00	0,00	0,00
3432	Kapitaltransferzahlungen an Beteiligungen	0,00	0,00	0,00
3433	Kapitaltransferzahlungen an Unternehmen (Finanzunternehmen)	0,00	0,00	0,00
3434	Kapitaltransferzahlungen an Haushalte und Organisationen ohne Erwerbscharakter	0,00	0,00	0,00
3435	Kapitaltransferzahlungen an das Ausland	0,00	0,00	0,00
34	Summe Auszahlungen investive Gebarung	62 100,00	96 300,00	33 664,78
SA2	Saldo (2) Geldfluss aus der investiven Gebarung (33 – 34)	-20 800,00	-51 000,00	-33 664,78
SA3	Saldo (3) Nettofinanzierungssaldo (Saldo 1 + Saldo 2)	-1 098 500,00	-1 132 800,00	-1 027 602,26
351	Einzahlungen aus der Aufnahme von Finanzschulden	0,00	23 000,00	0,00
3511	Einzahlungen aus empfangenen Darlehen von öffentlichen Körperschaften und Rechtsträgern	0,00	0,00	0,00
3512	Einzahlungen aus empfangenen Darlehen von Beteiligungen	0,00	0,00	0,00
3513	Einzahlungen aus empfangenen Darlehen von Unternehmen und privaten Haushalten	0,00	0,00	0,00
3514	Einzahlungen aus Finanzschulden (Finanzunternehmen)	0,00	23 000,00	0,00
3515	Einzahlungen aus Aufnahmen von Leasingverbindlichkeiten	0,00	0,00	0,00
353	Einzahlungen infolge eines Kapitaltausches bei derivativen Finanzinstrumenten mit Grundgeschäft	0,00	0,00	0,00
3530	Einzahlungen infolge eines Kapitaltausches bei derivativen Finanzinstrumenten mit Grundgeschäft	0,00	0,00	0,00
355	Einzahlungen aus dem Abgang von Finanzinstrumenten	0,00	0,00	0,00

Unterricht, Erziehung, Sport und Wissenschaft (Gruppe 2)

MVAG	Mittelverwendungs- und aufbringungsgruppen (1. und 2. Ebene)	VA 2026	VA 2025	RA 2024
3550	Einzahlungen aus dem Abgang von Finanzinstrumenten	0,00	0,00	0,00
35	Summe Einzahlungen aus der Finanzierungstätigkeit	0,00	23 000,00	0,00
361	Auszahlungen aus der Tilgung von Finanzschulden	64 800,00	112 200,00	119 769,33
3611	Auszahlungen aus empfangenen Darlehen von öffentlichen Körperschaften und Rechtsträgern	0,00	0,00	0,00
3612	Auszahlungen aus empfangenen Darlehen von Beteiligungen	0,00	0,00	0,00
3613	Auszahlungen aus empfangenen Darlehen von Unternehmen und privaten Haushalten	0,00	0,00	0,00
3614	Auszahlungen aus Finanzschulden	64 800,00	112 200,00	119 769,33
3615	Auszahlungen aus Rückzahlungen von Leasingverbindlichkeiten	0,00	0,00	0,00
363	Auszahlungen infolge eines Kapitaltausches bei derivativen Finanzinstrumenten mit Grundgeschäft	0,00	0,00	0,00
3630	Auszahlungen infolge eines Kapitaltausches bei derivativen Finanzinstrumenten mit Grundgeschäft	0,00	0,00	0,00
365	Auszahlungen für den Erwerb von Finanzinstrumenten	0,00	0,00	0,00
3650	Auszahlungen für den Erwerb von Finanzinstrumenten	0,00	0,00	0,00
36	Summe Auszahlungen aus der Finanzierungstätigkeit	64 800,00	112 200,00	119 769,33
SA4	Saldo (4) Geldfluss aus der Finanzierungstätigkeit (35 – 36)	-64 800,00	-89 200,00	-119 769,33
SA5	Saldo (5) Geldfluss aus der voranschlagswirksamen Gebarung (Saldo 3 + Saldo 4)	-1 163 300,00	-1 222 000,00	-1 147 371,59

Kunst, Kultur und Kultus (Gruppe 3)

MVAG	Mittelverwendungs- und aufbringungsgruppen (1. und 2. Ebene)	VA 2026	VA 2025	RA 2024
311	Einzahlungen aus operativer Verwaltungstätigkeit	229 000,00	207 000,00	198 068,62
3111	Einzahlungen aus eigenen Abgaben	0,00	0,00	0,00
3112	Einzahlungen aus Ertragsanteilen	0,00	0,00	0,00
3113	Einzahlungen aus Gebühren	0,00	0,00	0,00
3114	Einzahlungen aus Leistungen	222 000,00	200 000,00	169 065,14
3115	Einzahlungen aus Besitz und wirtschaftlicher Tätigkeit	7 000,00	7 000,00	6 922,69
3116	Einzahlungen aus Veräußerung von geringwertigen Wirtschaftsgütern (GWG) und sonstige Einzahlungen	0,00	0,00	22 080,79
312	Einzahlungen aus Transfers	217 000,00	206 600,00	190 346,77
3121	Transferzahlungen von Trägern des öffentlichen Rechts	217 000,00	206 600,00	190 346,77
3122	Transferzahlungen von Beteiligungen	0,00	0,00	0,00
3123	Transferzahlungen von Unternehmen (inkl. Finanzunternehmen)	0,00	0,00	0,00
3124	Transferzahlungen von Haushalten und Organisationen ohne Erwerbscharakter	0,00	0,00	0,00
3125	Transferzahlungen vom Ausland	0,00	0,00	0,00
3126	Investitions- und Tilgungszuschüsse zwischen Unternehmungen und Betrieben der Gebietskörperschaft und der Gebietskörperschaft	0,00	0,00	0,00
313	Einzahlungen aus Finanzerträgen	0,00	0,00	0,00
3131	Einzahlungen aus Zinserträgen	0,00	0,00	0,00
3132	Einzahlungen aus Zinsen aus derivativen Finanzinstrumenten mit und ohne Grundgeschäft	0,00	0,00	0,00
3133	Einzahlungen aus Gewinnentnahmen von marktbestimmten Betrieben	0,00	0,00	0,00
3134	Sonstige Einzahlungen aus Finanzerträgen	0,00	0,00	0,00
3135	Einzahlungen aus Dividenden/Gewinnausschüttungen	0,00	0,00	0,00
31	Summe Einzahlungen operative Gebarung	446 000,00	413 600,00	388 415,39
321	Auszahlungen aus Personalaufwand	544 200,00	559 100,00	559 674,25
3211	Auszahlungen für Personalaufwand (Bezüge, Nebengebühren, und Mehrleistungsvergütungen)	431 700,00	447 500,00	454 909,51
3212	Auszahlungen für gesetzliche und freiwillige Sozialaufwendungen	112 500,00	111 600,00	104 764,74
3213	Auszahlungen aus sonstigem Personalaufwand	0,00	0,00	0,00
322	Auszahlungen aus Sachaufwand	138 300,00	148 400,00	164 686,74
3221	Auszahlungen für Gebrauchs- und Verbrauchsgüter, Handelswaren	8 200,00	10 800,00	7 533,84
3222	Auszahlungen für Verwaltungs- und Betriebsaufwand	3 100,00	2 700,00	2 894,86
3223	Auszahlungen für Leasing- und Mietaufwand	1 900,00	1 800,00	60,00
3224	Auszahlungen für Instandhaltung	2 200,00	2 000,00	2 931,38
3225	Sonstige Auszahlungen aus Sachaufwand	122 900,00	131 100,00	151 266,66
3226	Auszahlungen aus der Inanspruchnahme von Haftungen	0,00	0,00	0,00
323	Auszahlungen aus Transfers	2 600,00	8 600,00	9 231,46
3231	Transferzahlungen an Träger des öffentlichen Rechts	1 600,00	1 600,00	1 010,00

Kunst, Kultur und Kultus (Gruppe 3)

MVAG	Mittelverwendungs- und aufbringungsgruppen (1. und 2. Ebene)	VA 2026	VA 2025	RA 2024
3232	Transferzahlungen an Beteiligungen	0,00	0,00	0,00
3233	Transferzahlungen an Unternehmen (inkl. Finanzunternehmen)	0,00	5 000,00	5 000,00
3234	Transferzahlungen an Haushalte und Organisationen ohne Erwerbscharakter	1 000,00	2 000,00	3 221,46
3235	Transferzahlungen an das Ausland	0,00	0,00	0,00
3236	Investitions- und Tilgungszuschüsse zwischen Unternehmungen und Betrieben der Gebietskörperschaft und der Gebietskörperschaft	0,00	0,00	0,00
324	Auszahlungen aus Finanzaufwand	1 100,00	1 300,00	1 512,80
3241	Auszahlungen für Zinsen	1 100,00	1 300,00	1 512,80
3242	Auszahlungen für Zinsen aus derivativen Finanzinstrumenten mit und ohne Grundgeschäft	0,00	0,00	0,00
3243	Auszahlungen aus Gewinnentnahmen von marktbestimmten Betrieben	0,00	0,00	0,00
3244	Sonstige Auszahlungen aus Finanzaufwendungen	0,00	0,00	0,00
32	Summe Auszahlungen operative Gebarung	686 200,00	717 400,00	735 105,25
SA1	Saldo (1) Geldfluss aus der operativen Gebarung (31 – 32)	-240 200,00	-303 800,00	-346 689,86
331	Einzahlungen aus der Investitionstätigkeit	0,00	0,00	0,00
3311	Einzahlungen aus der Veräußerung von immateriellem Vermögen	0,00	0,00	0,00
3312	Einzahlungen aus der Veräußerung von Grundstücken und Grundstückeinrichtungen	0,00	0,00	0,00
3313	Einzahlungen aus der Veräußerung von Gebäuden und Bauten	0,00	0,00	0,00
3314	Einzahlungen aus der Veräußerung von technischen Anlagen, Fahrzeugen und Maschinen	0,00	0,00	0,00
3315	Einzahlungen aus der Veräußerung von Amts-, Betriebs- und Geschäftsausstattung	0,00	0,00	0,00
3316	Einzahlungen aus der Veräußerung von Kulturgütern	0,00	0,00	0,00
3317	Einzahlungen aus der Veräußerung von Beteiligungen	0,00	0,00	0,00
3318	Einzahlungen aus der Veräußerung von kofinanzierten Schutzbauten	0,00	0,00	0,00
332	Einzahlungen aus der Rückzahlung von Darlehen sowie gewährten Vorschüssen	0,00	0,00	0,00
3321	Einzahlungen aus Darlehen an Träger des öffentlichen Rechts	0,00	0,00	0,00
3322	Einzahlungen aus Darlehen an Beteiligungen	0,00	0,00	0,00
3323	Einzahlungen aus Darlehen an Unternehmen und Haushalte	0,00	0,00	0,00
3325	Einzahlungen aus Vorschüssen und Anzahlungen	0,00	0,00	0,00
333	Einzahlungen aus Kapitaltransfers	0,00	0,00	15 150,00
3331	Kapitaltransferzahlungen von Trägern des öffentlichen Rechts	0,00	0,00	0,00
3332	Kapitaltransferzahlungen von Beteiligungen	0,00	0,00	0,00
3333	Kapitaltransferzahlungen von Unternehmen	0,00	0,00	0,00
3334	Kapitaltransferzahlungen von Haushalten und Organisationen ohne Erwerbscharakter	0,00	0,00	15 150,00
3335	Kapitaltransferzahlungen vom Ausland	0,00	0,00	0,00
33	Summe Einzahlungen investive Gebarung	0,00	0,00	15 150,00

Kunst, Kultur und Kultus (Gruppe 3)

MVAG	Mittelverwendungs- und aufbringungsgruppen (1. und 2. Ebene)	VA 2026	VA 2025	RA 2024
341	Auszahlungen aus der Investitionstätigkeit	1 200,00	1 200,00	58 655,49
3411	Auszahlungen für den Erwerb von immateriellem Vermögen	0,00	0,00	0,00
3412	Auszahlungen für den Erwerb von Grundstücken und Grundstückseinrichtungen	0,00	0,00	0,00
3413	Auszahlungen für den Erwerb von Gebäuden und Bauten	0,00	0,00	43 037,74
3414	Auszahlungen für den Erwerb von technischen Anlagen, Fahrzeugen und Maschinen	0,00	0,00	0,00
3415	Auszahlungen für den Erwerb von Amts-, Betriebs- und Geschäftsausstattung	1 200,00	1 200,00	15 617,75
3416	Auszahlungen für den Erwerb von Kulturgütern	0,00	0,00	0,00
3417	Auszahlungen für den Erwerb von Beteiligungen	0,00	0,00	0,00
3418	Auszahlungen für den Erwerb von kofinanzierten Schutzbauten	0,00	0,00	0,00
342	Auszahlungen aus der Gewährung von Darlehen sowie gewährten Vorschüssen	0,00	0,00	0,00
3421	Auszahlungen von Darlehen an Träger des öffentlichen Rechts	0,00	0,00	0,00
3422	Auszahlungen von Darlehen an Beteiligungen	0,00	0,00	0,00
3423	Auszahlungen von Darlehen an Unternehmen und Haushalte	0,00	0,00	0,00
3425	Auszahlungen von Vorschüssen und Anzahlungen	0,00	0,00	0,00
343	Auszahlungen aus Kapitaltransfers	10 000,00	10 000,00	10 000,00
3431	Kapitaltransferzahlungen an Träger des öffentlichen Rechts	0,00	0,00	0,00
3432	Kapitaltransferzahlungen an Beteiligungen	0,00	0,00	0,00
3433	Kapitaltransferzahlungen an Unternehmen (Finanzunternehmen)	10 000,00	10 000,00	10 000,00
3434	Kapitaltransferzahlungen an Haushalte und Organisationen ohne Erwerbscharakter	0,00	0,00	0,00
3435	Kapitaltransferzahlungen an das Ausland	0,00	0,00	0,00
34	Summe Auszahlungen investive Gebarung	11 200,00	11 200,00	68 655,49
SA2	Saldo (2) Geldfluss aus der investiven Gebarung (33 – 34)	-11 200,00	-11 200,00	-53 505,49
SA3	Saldo (3) Nettofinanzierungssaldo (Saldo 1 + Saldo 2)	-251 400,00	-315 000,00	-400 195,35
351	Einzahlungen aus der Aufnahme von Finanzschulden	0,00	0,00	0,00
3511	Einzahlungen aus empfangenen Darlehen von öffentlichen Körperschaften und Rechtsträgern	0,00	0,00	0,00
3512	Einzahlungen aus empfangenen Darlehen von Beteiligungen	0,00	0,00	0,00
3513	Einzahlungen aus empfangenen Darlehen von Unternehmen und privaten Haushalten	0,00	0,00	0,00
3514	Einzahlungen aus Finanzschulden (Finanzunternehmen)	0,00	0,00	0,00
3515	Einzahlungen aus Aufnahmen von Leasingverbindlichkeiten	0,00	0,00	0,00
353	Einzahlungen infolge eines Kapitaltausches bei derivativen Finanzinstrumenten mit Grundgeschäft	0,00	0,00	0,00
3530	Einzahlungen infolge eines Kapitaltausches bei derivativen Finanzinstrumenten mit Grundgeschäft	0,00	0,00	0,00
355	Einzahlungen aus dem Abgang von Finanzinstrumenten	0,00	0,00	0,00

Kunst, Kultur und Kultus (Gruppe 3)

MVAG	Mittelverwendungs- und aufbringungsgruppen (1. und 2. Ebene)	VA 2026	VA 2025	RA 2024
3550	Einzahlungen aus dem Abgang von Finanzinstrumenten	0,00	0,00	0,00
35	Summe Einzahlungen aus der Finanzierungstätigkeit	0,00	0,00	0,00
361	Auszahlungen aus der Tilgung von Finanzschulden	12 000,00	12 000,00	12 000,00
3611	Auszahlungen aus empfangenen Darlehen von öffentlichen Körperschaften und Rechtsträgern	0,00	0,00	0,00
3612	Auszahlungen aus empfangenen Darlehen von Beteiligungen	0,00	0,00	0,00
3613	Auszahlungen aus empfangenen Darlehen von Unternehmen und privaten Haushalten	0,00	0,00	0,00
3614	Auszahlungen aus Finanzschulden	12 000,00	12 000,00	12 000,00
3615	Auszahlungen aus Rückzahlungen von Leasingverbindlichkeiten	0,00	0,00	0,00
363	Auszahlungen infolge eines Kapitaltausches bei derivativen Finanzinstrumenten mit Grundgeschäft	0,00	0,00	0,00
3630	Auszahlungen infolge eines Kapitaltausches bei derivativen Finanzinstrumenten mit Grundgeschäft	0,00	0,00	0,00
365	Auszahlungen für den Erwerb von Finanzinstrumenten	0,00	0,00	0,00
3650	Auszahlungen für den Erwerb von Finanzinstrumenten	0,00	0,00	0,00
36	Summe Auszahlungen aus der Finanzierungstätigkeit	12 000,00	12 000,00	12 000,00
SA4	Saldo (4) Geldfluss aus der Finanzierungstätigkeit (35 – 36)	-12 000,00	-12 000,00	-12 000,00
SA5	Saldo (5) Geldfluss aus der voranschlagswirksamen Gebarung (Saldo 3 + Saldo 4)	-263 400,00	-327 000,00	-412 195,35

Soziale Wohlfahrt und Wohnbauförderung (Gruppe 4)

MVAG	Mittelverwendungs- und aufbringungsgruppen (1. und 2. Ebene)	VA 2026	VA 2025	RA 2024
311	Einzahlungen aus operativer Verwaltungstätigkeit	42 900,00	46 300,00	61 523,98
3111	Einzahlungen aus eigenen Abgaben	0,00	0,00	0,00
3112	Einzahlungen aus Ertragsanteilen	0,00	0,00	0,00
3113	Einzahlungen aus Gebühren	0,00	0,00	0,00
3114	Einzahlungen aus Leistungen	42 800,00	46 200,00	43 818,22
3115	Einzahlungen aus Besitz und wirtschaftlicher Tätigkeit	0,00	0,00	0,00
3116	Einzahlungen aus Veräußerung von geringwertigen Wirtschaftsgütern (GWG) und sonstige Einzahlungen	100,00	100,00	17 705,76
312	Einzahlungen aus Transfers	0,00	0,00	2 647,08
3121	Transferzahlungen von Trägern des öffentlichen Rechts	0,00	0,00	2 647,08
3122	Transferzahlungen von Beteiligungen	0,00	0,00	0,00
3123	Transferzahlungen von Unternehmen (inkl. Finanzunternehmen)	0,00	0,00	0,00
3124	Transferzahlungen von Haushalten und Organisationen ohne Erwerbscharakter	0,00	0,00	0,00
3125	Transferzahlungen vom Ausland	0,00	0,00	0,00
3126	Investitions- und Tilgungszuschüsse zwischen Unternehmungen und Betrieben der Gebietskörperschaft und der Gebietskörperschaft	0,00	0,00	0,00
313	Einzahlungen aus Finanzerträgen	0,00	0,00	0,00
3131	Einzahlungen aus Zinserträgen	0,00	0,00	0,00
3132	Einzahlungen aus Zinsen aus derivativen Finanzinstrumenten mit und ohne Grundgeschäft	0,00	0,00	0,00
3133	Einzahlungen aus Gewinnentnahmen von marktbestimmten Betrieben	0,00	0,00	0,00
3134	Sonstige Einzahlungen aus Finanzerträgen	0,00	0,00	0,00
3135	Einzahlungen aus Dividenden/Gewinnausschüttungen	0,00	0,00	0,00
31	Summe Einzahlungen operative Gebarung	42 900,00	46 300,00	64 171,06
321	Auszahlungen aus Personalaufwand	84 800,00	80 200,00	84 362,67
3211	Auszahlungen für Personalaufwand (Bezüge, Nebengebühren, und Mehrleistungsvergütungen)	66 700,00	64 100,00	66 979,23
3212	Auszahlungen für gesetzliche und freiwillige Sozialaufwendungen	18 100,00	16 100,00	17 383,44
3213	Auszahlungen aus sonstigem Personalaufwand	0,00	0,00	0,00
322	Auszahlungen aus Sachaufwand	10 900,00	12 500,00	22 368,13
3221	Auszahlungen für Gebrauchs- und Verbrauchsgüter, Handelswaren	3 600,00	3 800,00	16 368,90
3222	Auszahlungen für Verwaltungs- und Betriebsaufwand	3 100,00	3 100,00	3 719,91
3223	Auszahlungen für Leasing- und Mietaufwand	0,00	0,00	0,00
3224	Auszahlungen für Instandhaltung	1 000,00	2 400,00	267,50
3225	Sonstige Auszahlungen aus Sachaufwand	3 200,00	3 200,00	2 011,82
3226	Auszahlungen aus der Inanspruchnahme von Haftungen	0,00	0,00	0,00
323	Auszahlungen aus Transfers	1 160 500,00	1 053 800,00	923 810,46
3231	Transferzahlungen an Träger des öffentlichen Rechts	1 073 000,00	970 800,00	861 784,58

Soziale Wohlfahrt und Wohnbauförderung (Gruppe 4)

MVAG	Mittelverwendungs- und aufbringungsgruppen (1. und 2. Ebene)	VA 2026	VA 2025	RA 2024
3232	Transferzahlungen an Beteiligungen	0,00	0,00	0,00
3233	Transferzahlungen an Unternehmen (inkl. Finanzunternehmen)	85 000,00	70 000,00	43 233,77
3234	Transferzahlungen an Haushalte und Organisationen ohne Erwerbscharakter	2 500,00	13 000,00	18 792,11
3235	Transferzahlungen an das Ausland	0,00	0,00	0,00
3236	Investitions- und Tilgungszuschüsse zwischen Unternehmungen und Betrieben der Gebietskörperschaft und der Gebietskörperschaft	0,00	0,00	0,00
324	Auszahlungen aus Finanzaufwand	0,00	0,00	0,00
3241	Auszahlungen für Zinsen	0,00	0,00	0,00
3242	Auszahlungen für Zinsen aus derivativen Finanzinstrumenten mit und ohne Grundgeschäft	0,00	0,00	0,00
3243	Auszahlungen aus Gewinnentnahmen von marktbestimmten Betrieben	0,00	0,00	0,00
3244	Sonstige Auszahlungen aus Finanzaufwendungen	0,00	0,00	0,00
32	Summe Auszahlungen operative Gebarung	1 256 200,00	1 146 500,00	1 030 541,26
SA1	Saldo (1) Geldfluss aus der operativen Gebarung (31 – 32)	-1 213 300,00	-1 100 200,00	-966 370,20
331	Einzahlungen aus der Investitionstätigkeit	0,00	0,00	0,00
3311	Einzahlungen aus der Veräußerung von immateriellem Vermögen	0,00	0,00	0,00
3312	Einzahlungen aus der Veräußerung von Grundstücken und Grundstückeinrichtungen	0,00	0,00	0,00
3313	Einzahlungen aus der Veräußerung von Gebäuden und Bauten	0,00	0,00	0,00
3314	Einzahlungen aus der Veräußerung von technischen Anlagen, Fahrzeugen und Maschinen	0,00	0,00	0,00
3315	Einzahlungen aus der Veräußerung von Amts-, Betriebs- und Geschäftsausstattung	0,00	0,00	0,00
3316	Einzahlungen aus der Veräußerung von Kulturgütern	0,00	0,00	0,00
3317	Einzahlungen aus der Veräußerung von Beteiligungen	0,00	0,00	0,00
3318	Einzahlungen aus der Veräußerung von kofinanzierten Schutzbauten	0,00	0,00	0,00
332	Einzahlungen aus der Rückzahlung von Darlehen sowie gewährten Vorschüssen	0,00	0,00	0,00
3321	Einzahlungen aus Darlehen an Träger des öffentlichen Rechts	0,00	0,00	0,00
3322	Einzahlungen aus Darlehen an Beteiligungen	0,00	0,00	0,00
3323	Einzahlungen aus Darlehen an Unternehmen und Haushalte	0,00	0,00	0,00
3325	Einzahlungen aus Vorschüssen und Anzahlungen	0,00	0,00	0,00
333	Einzahlungen aus Kapitaltransfers	0,00	0,00	0,00
3331	Kapitaltransferzahlungen von Trägern des öffentlichen Rechts	0,00	0,00	0,00
3332	Kapitaltransferzahlungen von Beteiligungen	0,00	0,00	0,00
3333	Kapitaltransferzahlungen von Unternehmen	0,00	0,00	0,00
3334	Kapitaltransferzahlungen von Haushalten und Organisationen ohne Erwerbscharakter	0,00	0,00	0,00
3335	Kapitaltransferzahlungen vom Ausland	0,00	0,00	0,00
33	Summe Einzahlungen investive Gebarung	0,00	0,00	0,00

Soziale Wohlfahrt und Wohnbauförderung (Gruppe 4)

MVAG	Mittelverwendungs- und aufbringungsgruppen (1. und 2. Ebene)	VA 2026	VA 2025	RA 2024
341	Auszahlungen aus der Investitionstätigkeit	0,00	0,00	0,00
3411	Auszahlungen für den Erwerb von immateriellem Vermögen	0,00	0,00	0,00
3412	Auszahlungen für den Erwerb von Grundstücken und Grundstückseinrichtungen	0,00	0,00	0,00
3413	Auszahlungen für den Erwerb von Gebäuden und Bauten	0,00	0,00	0,00
3414	Auszahlungen für den Erwerb von technischen Anlagen, Fahrzeugen und Maschinen	0,00	0,00	0,00
3415	Auszahlungen für den Erwerb von Amts-, Betriebs- und Geschäftsausstattung	0,00	0,00	0,00
3416	Auszahlungen für den Erwerb von Kulturgütern	0,00	0,00	0,00
3417	Auszahlungen für den Erwerb von Beteiligungen	0,00	0,00	0,00
3418	Auszahlungen für den Erwerb von kofinanzierten Schutzbauten	0,00	0,00	0,00
342	Auszahlungen aus der Gewährung von Darlehen sowie gewährten Vorschüssen	0,00	0,00	0,00
3421	Auszahlungen von Darlehen an Träger des öffentlichen Rechts	0,00	0,00	0,00
3422	Auszahlungen von Darlehen an Beteiligungen	0,00	0,00	0,00
3423	Auszahlungen von Darlehen an Unternehmen und Haushalte	0,00	0,00	0,00
3425	Auszahlungen von Vorschüssen und Anzahlungen	0,00	0,00	0,00
343	Auszahlungen aus Kapitaltransfers	0,00	0,00	0,00
3431	Kapitaltransferzahlungen an Träger des öffentlichen Rechts	0,00	0,00	0,00
3432	Kapitaltransferzahlungen an Beteiligungen	0,00	0,00	0,00
3433	Kapitaltransferzahlungen an Unternehmen (Finanzunternehmen)	0,00	0,00	0,00
3434	Kapitaltransferzahlungen an Haushalte und Organisationen ohne Erwerbscharakter	0,00	0,00	0,00
3435	Kapitaltransferzahlungen an das Ausland	0,00	0,00	0,00
34	Summe Auszahlungen investive Gebarung	0,00	0,00	0,00
SA2	Saldo (2) Geldfluss aus der investiven Gebarung (33 – 34)	0,00	0,00	0,00
SA3	Saldo (3) Nettofinanzierungssaldo (Saldo 1 + Saldo 2)	-1 213 300,00	-1 100 200,00	-966 370,20
351	Einzahlungen aus der Aufnahme von Finanzschulden	0,00	0,00	0,00
3511	Einzahlungen aus empfangenen Darlehen von öffentlichen Körperschaften und Rechtsträgern	0,00	0,00	0,00
3512	Einzahlungen aus empfangenen Darlehen von Beteiligungen	0,00	0,00	0,00
3513	Einzahlungen aus empfangenen Darlehen von Unternehmen und privaten Haushalten	0,00	0,00	0,00
3514	Einzahlungen aus Finanzschulden (Finanzunternehmen)	0,00	0,00	0,00
3515	Einzahlungen aus Aufnahmen von Leasingverbindlichkeiten	0,00	0,00	0,00
353	Einzahlungen infolge eines Kapitaltausches bei derivativen Finanzinstrumenten mit Grundgeschäft	0,00	0,00	0,00
3530	Einzahlungen infolge eines Kapitaltausches bei derivativen Finanzinstrumenten mit Grundgeschäft	0,00	0,00	0,00
355	Einzahlungen aus dem Abgang von Finanzinstrumenten	0,00	0,00	0,00

Soziale Wohlfahrt und Wohnbauförderung (Gruppe 4)

MVAG	Mittelverwendungs- und aufbringungsgruppen (1. und 2. Ebene)	VA 2026	VA 2025	RA 2024
3550	Einzahlungen aus dem Abgang von Finanzinstrumenten	0,00	0,00	0,00
35	Summe Einzahlungen aus der Finanzierungstätigkeit	0,00	0,00	0,00
361	Auszahlungen aus der Tilgung von Finanzschulden	0,00	0,00	0,00
3611	Auszahlungen aus empfangenen Darlehen von öffentlichen Körperschaften und Rechtsträgern	0,00	0,00	0,00
3612	Auszahlungen aus empfangenen Darlehen von Beteiligungen	0,00	0,00	0,00
3613	Auszahlungen aus empfangenen Darlehen von Unternehmen und privaten Haushalten	0,00	0,00	0,00
3614	Auszahlungen aus Finanzschulden	0,00	0,00	0,00
3615	Auszahlungen aus Rückzahlungen von Leasingverbindlichkeiten	0,00	0,00	0,00
363	Auszahlungen infolge eines Kapitaltausches bei derivativen Finanzinstrumenten mit Grundgeschäft	0,00	0,00	0,00
3630	Auszahlungen infolge eines Kapitaltausches bei derivativen Finanzinstrumenten mit Grundgeschäft	0,00	0,00	0,00
365	Auszahlungen für den Erwerb von Finanzinstrumenten	0,00	0,00	0,00
3650	Auszahlungen für den Erwerb von Finanzinstrumenten	0,00	0,00	0,00
36	Summe Auszahlungen aus der Finanzierungstätigkeit	0,00	0,00	0,00
SA4	Saldo (4) Geldfluss aus der Finanzierungstätigkeit (35 – 36)	0,00	0,00	0,00
SA5	Saldo (5) Geldfluss aus der voranschlagswirksamen Gebarung (Saldo 3 + Saldo 4)	-1 213 300,00	-1 100 200,00	-966 370,20

Gesundheit (Gruppe 5)

MVAG	Mittelverwendungs- und aufbringungsgruppen (1. und 2. Ebene)	VA 2026	VA 2025	RA 2024
311	Einzahlungen aus operativer Verwaltungstätigkeit	500,00	1 000,00	0,00
3111	Einzahlungen aus eigenen Abgaben	0,00	0,00	0,00
3112	Einzahlungen aus Ertragsanteilen	0,00	0,00	0,00
3113	Einzahlungen aus Gebühren	0,00	0,00	0,00
3114	Einzahlungen aus Leistungen	0,00	0,00	0,00
3115	Einzahlungen aus Besitz und wirtschaftlicher Tätigkeit	0,00	0,00	0,00
3116	Einzahlungen aus Veräußerung von geringwertigen Wirtschaftsgütern (GWG) und sonstige Einzahlungen	500,00	1 000,00	0,00
312	Einzahlungen aus Transfers	28 000,00	0,00	0,00
3121	Transferzahlungen von Trägern des öffentlichen Rechts	28 000,00	0,00	0,00
3122	Transferzahlungen von Beteiligungen	0,00	0,00	0,00
3123	Transferzahlungen von Unternehmen (inkl. Finanzunternehmen)	0,00	0,00	0,00
3124	Transferzahlungen von Haushalten und Organisationen ohne Erwerbscharakter	0,00	0,00	0,00
3125	Transferzahlungen vom Ausland	0,00	0,00	0,00
3126	Investitions- und Tilgungszuschüsse zwischen Unternehmungen und Betrieben der Gebietskörperschaft und der Gebietskörperschaft	0,00	0,00	0,00
313	Einzahlungen aus Finanzerträgen	0,00	0,00	0,00
3131	Einzahlungen aus Zinserträgen	0,00	0,00	0,00
3132	Einzahlungen aus Zinsen aus derivativen Finanzinstrumenten mit und ohne Grundgeschäft	0,00	0,00	0,00
3133	Einzahlungen aus Gewinnentnahmen von marktbestimmten Betrieben	0,00	0,00	0,00
3134	Sonstige Einzahlungen aus Finanzerträgen	0,00	0,00	0,00
3135	Einzahlungen aus Dividenden/Gewinnausschüttungen	0,00	0,00	0,00
31	Summe Einzahlungen operative Gebarung	28 500,00	1 000,00	0,00
321	Auszahlungen aus Personalaufwand	1 600,00	1 600,00	1 285,40
3211	Auszahlungen für Personalaufwand (Bezüge, Nebengebühren, und Mehrleistungsvergütungen)	1 600,00	1 600,00	1 285,40
3212	Auszahlungen für gesetzliche und freiwillige Sozialaufwendungen	0,00	0,00	0,00
3213	Auszahlungen aus sonstigem Personalaufwand	0,00	0,00	0,00
322	Auszahlungen aus Sachaufwand	4 500,00	5 800,00	3 138,18
3221	Auszahlungen für Gebrauchs- und Verbrauchsgüter, Handelswaren	0,00	0,00	0,00
3222	Auszahlungen für Verwaltungs- und Betriebsaufwand	0,00	0,00	0,00
3223	Auszahlungen für Leasing- und Mietaufwand	0,00	0,00	0,00
3224	Auszahlungen für Instandhaltung	0,00	0,00	0,00
3225	Sonstige Auszahlungen aus Sachaufwand	4 500,00	5 800,00	3 138,18
3226	Auszahlungen aus der Inanspruchnahme von Haftungen	0,00	0,00	0,00
323	Auszahlungen aus Transfers	1 330 600,00	1 221 800,00	1 160 299,52
3231	Transferzahlungen an Träger des öffentlichen Rechts	1 330 600,00	1 221 800,00	1 160 299,52

Gesundheit (Gruppe 5)

MVAG	Mittelverwendungs- und aufbringungsgruppen (1. und 2. Ebene)	VA 2026	VA 2025	RA 2024
3232	Transferzahlungen an Beteiligungen	0,00	0,00	0,00
3233	Transferzahlungen an Unternehmen (inkl. Finanzunternehmen)	0,00	0,00	0,00
3234	Transferzahlungen an Haushalte und Organisationen ohne Erwerbscharakter	0,00	0,00	0,00
3235	Transferzahlungen an das Ausland	0,00	0,00	0,00
3236	Investitions- und Tilgungszuschüsse zwischen Unternehmungen und Betrieben der Gebietskörperschaft und der Gebietskörperschaft	0,00	0,00	0,00
324	Auszahlungen aus Finanzaufwand	0,00	0,00	0,00
3241	Auszahlungen für Zinsen	0,00	0,00	0,00
3242	Auszahlungen für Zinsen aus derivativen Finanzinstrumenten mit und ohne Grundgeschäft	0,00	0,00	0,00
3243	Auszahlungen aus Gewinnentnahmen von marktbestimmten Betrieben	0,00	0,00	0,00
3244	Sonstige Auszahlungen aus Finanzaufwendungen	0,00	0,00	0,00
32	Summe Auszahlungen operative Gebarung	1 336 700,00	1 229 200,00	1 164 723,10
SA1	Saldo (1) Geldfluss aus der operativen Gebarung (31 – 32)	-1 308 200,00	-1 228 200,00	-1 164 723,10
331	Einzahlungen aus der Investitionstätigkeit	0,00	0,00	0,00
3311	Einzahlungen aus der Veräußerung von immateriellem Vermögen	0,00	0,00	0,00
3312	Einzahlungen aus der Veräußerung von Grundstücken und Grundstückeinrichtungen	0,00	0,00	0,00
3313	Einzahlungen aus der Veräußerung von Gebäuden und Bauten	0,00	0,00	0,00
3314	Einzahlungen aus der Veräußerung von technischen Anlagen, Fahrzeugen und Maschinen	0,00	0,00	0,00
3315	Einzahlungen aus der Veräußerung von Amts-, Betriebs- und Geschäftsausstattung	0,00	0,00	0,00
3316	Einzahlungen aus der Veräußerung von Kulturgütern	0,00	0,00	0,00
3317	Einzahlungen aus der Veräußerung von Beteiligungen	0,00	0,00	0,00
3318	Einzahlungen aus der Veräußerung von kofinanzierten Schutzbauten	0,00	0,00	0,00
332	Einzahlungen aus der Rückzahlung von Darlehen sowie gewährten Vorschüssen	0,00	0,00	0,00
3321	Einzahlungen aus Darlehen an Träger des öffentlichen Rechts	0,00	0,00	0,00
3322	Einzahlungen aus Darlehen an Beteiligungen	0,00	0,00	0,00
3323	Einzahlungen aus Darlehen an Unternehmen und Haushalte	0,00	0,00	0,00
3325	Einzahlungen aus Vorschüssen und Anzahlungen	0,00	0,00	0,00
333	Einzahlungen aus Kapitaltransfers	0,00	0,00	0,00
3331	Kapitaltransferzahlungen von Trägern des öffentlichen Rechts	0,00	0,00	0,00
3332	Kapitaltransferzahlungen von Beteiligungen	0,00	0,00	0,00
3333	Kapitaltransferzahlungen von Unternehmen	0,00	0,00	0,00
3334	Kapitaltransferzahlungen von Haushalten und Organisationen ohne Erwerbscharakter	0,00	0,00	0,00
3335	Kapitaltransferzahlungen vom Ausland	0,00	0,00	0,00
33	Summe Einzahlungen investive Gebarung	0,00	0,00	0,00

Gesundheit (Gruppe 5)

MVAG	Mittelverwendungs- und aufbringungsgruppen (1. und 2. Ebene)	VA 2026	VA 2025	RA 2024
341	Auszahlungen aus der Investitionstätigkeit	0,00	0,00	0,00
3411	Auszahlungen für den Erwerb von immateriellem Vermögen	0,00	0,00	0,00
3412	Auszahlungen für den Erwerb von Grundstücken und Grundstückseinrichtungen	0,00	0,00	0,00
3413	Auszahlungen für den Erwerb von Gebäuden und Bauten	0,00	0,00	0,00
3414	Auszahlungen für den Erwerb von technischen Anlagen, Fahrzeugen und Maschinen	0,00	0,00	0,00
3415	Auszahlungen für den Erwerb von Amts-, Betriebs- und Geschäftsausstattung	0,00	0,00	0,00
3416	Auszahlungen für den Erwerb von Kulturgütern	0,00	0,00	0,00
3417	Auszahlungen für den Erwerb von Beteiligungen	0,00	0,00	0,00
3418	Auszahlungen für den Erwerb von kofinanzierten Schutzbauten	0,00	0,00	0,00
342	Auszahlungen aus der Gewährung von Darlehen sowie gewährten Vorschüssen	0,00	0,00	0,00
3421	Auszahlungen von Darlehen an Träger des öffentlichen Rechts	0,00	0,00	0,00
3422	Auszahlungen von Darlehen an Beteiligungen	0,00	0,00	0,00
3423	Auszahlungen von Darlehen an Unternehmen und Haushalte	0,00	0,00	0,00
3425	Auszahlungen von Vorschüssen und Anzahlungen	0,00	0,00	0,00
343	Auszahlungen aus Kapitaltransfers	0,00	0,00	0,00
3431	Kapitaltransferzahlungen an Träger des öffentlichen Rechts	0,00	0,00	0,00
3432	Kapitaltransferzahlungen an Beteiligungen	0,00	0,00	0,00
3433	Kapitaltransferzahlungen an Unternehmen (Finanzunternehmen)	0,00	0,00	0,00
3434	Kapitaltransferzahlungen an Haushalte und Organisationen ohne Erwerbscharakter	0,00	0,00	0,00
3435	Kapitaltransferzahlungen an das Ausland	0,00	0,00	0,00
34	Summe Auszahlungen investive Gebarung	0,00	0,00	0,00
SA2	Saldo (2) Geldfluss aus der investiven Gebarung (33 – 34)	0,00	0,00	0,00
SA3	Saldo (3) Nettofinanzierungssaldo (Saldo 1 + Saldo 2)	-1 308 200,00	-1 228 200,00	-1 164 723,10
351	Einzahlungen aus der Aufnahme von Finanzschulden	0,00	0,00	0,00
3511	Einzahlungen aus empfangenen Darlehen von öffentlichen Körperschaften und Rechtsträgern	0,00	0,00	0,00
3512	Einzahlungen aus empfangenen Darlehen von Beteiligungen	0,00	0,00	0,00
3513	Einzahlungen aus empfangenen Darlehen von Unternehmen und privaten Haushalten	0,00	0,00	0,00
3514	Einzahlungen aus Finanzschulden (Finanzunternehmen)	0,00	0,00	0,00
3515	Einzahlungen aus Aufnahmen von Leasingverbindlichkeiten	0,00	0,00	0,00
353	Einzahlungen infolge eines Kapitaltausches bei derivativen Finanzinstrumenten mit Grundgeschäft	0,00	0,00	0,00
3530	Einzahlungen infolge eines Kapitaltausches bei derivativen Finanzinstrumenten mit Grundgeschäft	0,00	0,00	0,00
355	Einzahlungen aus dem Abgang von Finanzinstrumenten	0,00	0,00	0,00

Gesundheit (Gruppe 5)

MVAG	Mittelverwendungs- und aufbringungsgruppen (1. und 2. Ebene)	VA 2026	VA 2025	RA 2024
3550	Einzahlungen aus dem Abgang von Finanzinstrumenten	0,00	0,00	0,00
35	Summe Einzahlungen aus der Finanzierungstätigkeit	0,00	0,00	0,00
361	Auszahlungen aus der Tilgung von Finanzschulden	0,00	0,00	0,00
3611	Auszahlungen aus empfangenen Darlehen von öffentlichen Körperschaften und Rechtsträgern	0,00	0,00	0,00
3612	Auszahlungen aus empfangenen Darlehen von Beteiligungen	0,00	0,00	0,00
3613	Auszahlungen aus empfangenen Darlehen von Unternehmen und privaten Haushalten	0,00	0,00	0,00
3614	Auszahlungen aus Finanzschulden	0,00	0,00	0,00
3615	Auszahlungen aus Rückzahlungen von Leasingverbindlichkeiten	0,00	0,00	0,00
363	Auszahlungen infolge eines Kapitaltausches bei derivativen Finanzinstrumenten mit Grundgeschäft	0,00	0,00	0,00
3630	Auszahlungen infolge eines Kapitaltausches bei derivativen Finanzinstrumenten mit Grundgeschäft	0,00	0,00	0,00
365	Auszahlungen für den Erwerb von Finanzinstrumenten	0,00	0,00	0,00
3650	Auszahlungen für den Erwerb von Finanzinstrumenten	0,00	0,00	0,00
36	Summe Auszahlungen aus der Finanzierungstätigkeit	0,00	0,00	0,00
SA4	Saldo (4) Geldfluss aus der Finanzierungstätigkeit (35 – 36)	0,00	0,00	0,00
SA5	Saldo (5) Geldfluss aus der voranschlagswirksamen Gebarung (Saldo 3 + Saldo 4)	-1 308 200,00	-1 228 200,00	-1 164 723,10

Straßen- und Wasserbau, Verkehr (Gruppe 6)

MVAG	Mittelverwendungs- und aufbringungsgruppen (1. und 2. Ebene)	VA 2026	VA 2025	RA 2024
311	Einzahlungen aus operativer Verwaltungstätigkeit	300,00	200,00	62,64
3111	Einzahlungen aus eigenen Abgaben	0,00	0,00	0,00
3112	Einzahlungen aus Ertragsanteilen	0,00	0,00	0,00
3113	Einzahlungen aus Gebühren	0,00	0,00	0,00
3114	Einzahlungen aus Leistungen	0,00	0,00	0,00
3115	Einzahlungen aus Besitz und wirtschaftlicher Tätigkeit	0,00	0,00	0,00
3116	Einzahlungen aus Veräußerung von geringwertigen Wirtschaftsgütern (GWG) und sonstige Einzahlungen	300,00	200,00	62,64
312	Einzahlungen aus Transfers	429 700,00	135 600,00	221 554,68
3121	Transferzahlungen von Trägern des öffentlichen Rechts	417 700,00	123 600,00	209 735,88
3122	Transferzahlungen von Beteiligungen	0,00	0,00	0,00
3123	Transferzahlungen von Unternehmen (inkl. Finanzunternehmen)	0,00	0,00	0,00
3124	Transferzahlungen von Haushalten und Organisationen ohne Erwerbscharakter	12 000,00	12 000,00	11 818,80
3125	Transferzahlungen vom Ausland	0,00	0,00	0,00
3126	Investitions- und Tilgungszuschüsse zwischen Unternehmungen und Betrieben der Gebietskörperschaft und der Gebietskörperschaft	0,00	0,00	0,00
313	Einzahlungen aus Finanzerträgen	0,00	0,00	0,00
3131	Einzahlungen aus Zinserträgen	0,00	0,00	0,00
3132	Einzahlungen aus Zinsen aus derivativen Finanzinstrumenten mit und ohne Grundgeschäft	0,00	0,00	0,00
3133	Einzahlungen aus Gewinnentnahmen von marktbestimmten Betrieben	0,00	0,00	0,00
3134	Sonstige Einzahlungen aus Finanzerträgen	0,00	0,00	0,00
3135	Einzahlungen aus Dividenden/Gewinnausschüttungen	0,00	0,00	0,00
31	Summe Einzahlungen operative Gebarung	430 000,00	135 800,00	221 617,32
321	Auszahlungen aus Personalaufwand	23 600,00	26 800,00	26 107,02
3211	Auszahlungen für Personalaufwand (Bezüge, Nebengebühren, und Mehrleistungsvergütungen)	18 700,00	21 300,00	21 077,91
3212	Auszahlungen für gesetzliche und freiwillige Sozialaufwendungen	4 900,00	5 500,00	5 029,11
3213	Auszahlungen aus sonstigem Personalaufwand	0,00	0,00	0,00
322	Auszahlungen aus Sachaufwand	33 900,00	38 500,00	36 685,64
3221	Auszahlungen für Gebrauchs- und Verbrauchsgüter, Handelswaren	1 100,00	1 300,00	131,36
3222	Auszahlungen für Verwaltungs- und Betriebsaufwand	1 200,00	1 000,00	-300,00
3223	Auszahlungen für Leasing- und Mietaufwand	0,00	0,00	0,00
3224	Auszahlungen für Instandhaltung	28 300,00	32 500,00	34 464,14
3225	Sonstige Auszahlungen aus Sachaufwand	3 300,00	3 700,00	2 390,14
3226	Auszahlungen aus der Inanspruchnahme von Haftungen	0,00	0,00	0,00
323	Auszahlungen aus Transfers	0,00	0,00	0,00
3231	Transferzahlungen an Träger des öffentlichen Rechts	0,00	0,00	0,00

Straßen- und Wasserbau, Verkehr (Gruppe 6)

MVAG	Mittelverwendungs- und aufbringungsgruppen (1. und 2. Ebene)	VA 2026	VA 2025	RA 2024
3232	Transferzahlungen an Beteiligungen	0,00	0,00	0,00
3233	Transferzahlungen an Unternehmen (inkl. Finanzunternehmen)	0,00	0,00	0,00
3234	Transferzahlungen an Haushalte und Organisationen ohne Erwerbscharakter	0,00	0,00	0,00
3235	Transferzahlungen an das Ausland	0,00	0,00	0,00
3236	Investitions- und Tilgungszuschüsse zwischen Unternehmungen und Betrieben der Gebietskörperschaft und der Gebietskörperschaft	0,00	0,00	0,00
324	Auszahlungen aus Finanzaufwand	46 800,00	58 700,00	49 512,99
3241	Auszahlungen für Zinsen	46 800,00	58 700,00	49 512,99
3242	Auszahlungen für Zinsen aus derivativen Finanzinstrumenten mit und ohne Grundgeschäft	0,00	0,00	0,00
3243	Auszahlungen aus Gewinnentnahmen von marktbestimmten Betrieben	0,00	0,00	0,00
3244	Sonstige Auszahlungen aus Finanzaufwendungen	0,00	0,00	0,00
32	Summe Auszahlungen operative Gebarung	104 300,00	124 000,00	112 305,65
SA1	Saldo (1) Geldfluss aus der operativen Gebarung (31 – 32)	325 700,00	11 800,00	109 311,67
331	Einzahlungen aus der Investitionstätigkeit	0,00	0,00	0,00
3311	Einzahlungen aus der Veräußerung von immateriellem Vermögen	0,00	0,00	0,00
3312	Einzahlungen aus der Veräußerung von Grundstücken und Grundstückeinrichtungen	0,00	0,00	0,00
3313	Einzahlungen aus der Veräußerung von Gebäuden und Bauten	0,00	0,00	0,00
3314	Einzahlungen aus der Veräußerung von technischen Anlagen, Fahrzeugen und Maschinen	0,00	0,00	0,00
3315	Einzahlungen aus der Veräußerung von Amts-, Betriebs- und Geschäftsausstattung	0,00	0,00	0,00
3316	Einzahlungen aus der Veräußerung von Kulturgütern	0,00	0,00	0,00
3317	Einzahlungen aus der Veräußerung von Beteiligungen	0,00	0,00	0,00
3318	Einzahlungen aus der Veräußerung von kofinanzierten Schutzbauten	0,00	0,00	0,00
332	Einzahlungen aus der Rückzahlung von Darlehen sowie gewährten Vorschüssen	0,00	0,00	0,00
3321	Einzahlungen aus Darlehen an Träger des öffentlichen Rechts	0,00	0,00	0,00
3322	Einzahlungen aus Darlehen an Beteiligungen	0,00	0,00	0,00
3323	Einzahlungen aus Darlehen an Unternehmen und Haushalte	0,00	0,00	0,00
3325	Einzahlungen aus Vorschüssen und Anzahlungen	0,00	0,00	0,00
333	Einzahlungen aus Kapitaltransfers	68 300,00	78 300,00	90 000,00
3331	Kapitaltransferzahlungen von Trägern des öffentlichen Rechts	68 300,00	78 300,00	90 000,00
3332	Kapitaltransferzahlungen von Beteiligungen	0,00	0,00	0,00
3333	Kapitaltransferzahlungen von Unternehmen	0,00	0,00	0,00
3334	Kapitaltransferzahlungen von Haushalten und Organisationen ohne Erwerbscharakter	0,00	0,00	0,00
3335	Kapitaltransferzahlungen vom Ausland	0,00	0,00	0,00
33	Summe Einzahlungen investive Gebarung	68 300,00	78 300,00	90 000,00

Straßen- und Wasserbau, Verkehr (Gruppe 6)

MVAG	Mittelverwendungs- und aufbringungsgruppen (1. und 2. Ebene)	VA 2026	VA 2025	RA 2024
341	Auszahlungen aus der Investitionstätigkeit	692 900,00	385 400,00	756 985,72
3411	Auszahlungen für den Erwerb von immateriellem Vermögen	0,00	0,00	5 000,00
3412	Auszahlungen für den Erwerb von Grundstücken und Grundstückseinrichtungen	692 900,00	385 400,00	751 985,72
3413	Auszahlungen für den Erwerb von Gebäuden und Bauten	0,00	0,00	0,00
3414	Auszahlungen für den Erwerb von technischen Anlagen, Fahrzeugen und Maschinen	0,00	0,00	0,00
3415	Auszahlungen für den Erwerb von Amts-, Betriebs- und Geschäftsausstattung	0,00	0,00	0,00
3416	Auszahlungen für den Erwerb von Kulturgütern	0,00	0,00	0,00
3417	Auszahlungen für den Erwerb von Beteiligungen	0,00	0,00	0,00
3418	Auszahlungen für den Erwerb von kofinanzierten Schutzbauten	0,00	0,00	0,00
342	Auszahlungen aus der Gewährung von Darlehen sowie gewährten Vorschüssen	0,00	0,00	0,00
3421	Auszahlungen von Darlehen an Träger des öffentlichen Rechts	0,00	0,00	0,00
3422	Auszahlungen von Darlehen an Beteiligungen	0,00	0,00	0,00
3423	Auszahlungen von Darlehen an Unternehmen und Haushalte	0,00	0,00	0,00
3425	Auszahlungen von Vorschüssen und Anzahlungen	0,00	0,00	0,00
343	Auszahlungen aus Kapitaltransfers	0,00	0,00	0,00
3431	Kapitaltransferzahlungen an Träger des öffentlichen Rechts	0,00	0,00	0,00
3432	Kapitaltransferzahlungen an Beteiligungen	0,00	0,00	0,00
3433	Kapitaltransferzahlungen an Unternehmen (Finanzunternehmen)	0,00	0,00	0,00
3434	Kapitaltransferzahlungen an Haushalte und Organisationen ohne Erwerbscharakter	0,00	0,00	0,00
3435	Kapitaltransferzahlungen an das Ausland	0,00	0,00	0,00
34	Summe Auszahlungen investive Gebarung	692 900,00	385 400,00	756 985,72
SA2	Saldo (2) Geldfluss aus der investiven Gebarung (33 – 34)	-624 600,00	-307 100,00	-666 985,72
SA3	Saldo (3) Nettofinanzierungssaldo (Saldo 1 + Saldo 2)	-298 900,00	-295 300,00	-557 674,05
351	Einzahlungen aus der Aufnahme von Finanzschulden	216 600,00	85 000,00	649 000,00
3511	Einzahlungen aus empfangenen Darlehen von öffentlichen Körperschaften und Rechtsträgern	0,00	0,00	170 000,00
3512	Einzahlungen aus empfangenen Darlehen von Beteiligungen	0,00	0,00	0,00
3513	Einzahlungen aus empfangenen Darlehen von Unternehmen und privaten Haushalten	0,00	0,00	0,00
3514	Einzahlungen aus Finanzschulden (Finanzunternehmen)	216 600,00	85 000,00	479 000,00
3515	Einzahlungen aus Aufnahmen von Leasingverbindlichkeiten	0,00	0,00	0,00
353	Einzahlungen infolge eines Kapitaltausches bei derivativen Finanzinstrumenten mit Grundgeschäft	0,00	0,00	0,00
3530	Einzahlungen infolge eines Kapitaltausches bei derivativen Finanzinstrumenten mit Grundgeschäft	0,00	0,00	0,00
355	Einzahlungen aus dem Abgang von Finanzinstrumenten	0,00	0,00	0,00

Straßen- und Wasserbau, Verkehr (Gruppe 6)

MVAG	Mittelverwendungs- und aufbringungsgruppen (1. und 2. Ebene)	VA 2026	VA 2025	RA 2024
3550	Einzahlungen aus dem Abgang von Finanzinstrumenten	0,00	0,00	0,00
35	Summe Einzahlungen aus der Finanzierungstätigkeit	216 600,00	85 000,00	649 000,00
361	Auszahlungen aus der Tilgung von Finanzschulden	191 100,00	204 300,00	184 973,02
3611	Auszahlungen aus empfangenen Darlehen von öffentlichen Körperschaften und Rechtsträgern	13 500,00	13 500,00	13 473,00
3612	Auszahlungen aus empfangenen Darlehen von Beteiligungen	0,00	0,00	0,00
3613	Auszahlungen aus empfangenen Darlehen von Unternehmen und privaten Haushalten	0,00	0,00	0,00
3614	Auszahlungen aus Finanzschulden	177 600,00	190 800,00	171 500,02
3615	Auszahlungen aus Rückzahlungen von Leasingverbindlichkeiten	0,00	0,00	0,00
363	Auszahlungen infolge eines Kapitaltausches bei derivativen Finanzinstrumenten mit Grundgeschäft	0,00	0,00	0,00
3630	Auszahlungen infolge eines Kapitaltausches bei derivativen Finanzinstrumenten mit Grundgeschäft	0,00	0,00	0,00
365	Auszahlungen für den Erwerb von Finanzinstrumenten	0,00	0,00	0,00
3650	Auszahlungen für den Erwerb von Finanzinstrumenten	0,00	0,00	0,00
36	Summe Auszahlungen aus der Finanzierungstätigkeit	191 100,00	204 300,00	184 973,02
SA4	Saldo (4) Geldfluss aus der Finanzierungstätigkeit (35 – 36)	25 500,00	-119 300,00	464 026,98
SA5	Saldo (5) Geldfluss aus der voranschlagswirksamen Gebarung (Saldo 3 + Saldo 4)	-273 400,00	-414 600,00	-93 647,07

Wirtschaftsförderung (Gruppe 7)

MVAG	Mittelverwendungs- und aufbringungsgruppen (1. und 2. Ebene)	VA 2026	VA 2025	RA 2024
311	Einzahlungen aus operativer Verwaltungstätigkeit	400,00	2 000,00	2 013,34
3111	Einzahlungen aus eigenen Abgaben	0,00	0,00	0,00
3112	Einzahlungen aus Ertragsanteilen	0,00	0,00	0,00
3113	Einzahlungen aus Gebühren	0,00	0,00	0,00
3114	Einzahlungen aus Leistungen	200,00	1 400,00	1 397,14
3115	Einzahlungen aus Besitz und wirtschaftlicher Tätigkeit	0,00	0,00	0,00
3116	Einzahlungen aus Veräußerung von geringwertigen Wirtschaftsgütern (GWG) und sonstige Einzahlungen	200,00	600,00	616,20
312	Einzahlungen aus Transfers	1 800,00	5 700,00	3 291,03
3121	Transferzahlungen von Trägern des öffentlichen Rechts	1 800,00	5 700,00	3 291,03
3122	Transferzahlungen von Beteiligungen	0,00	0,00	0,00
3123	Transferzahlungen von Unternehmen (inkl. Finanzunternehmen)	0,00	0,00	0,00
3124	Transferzahlungen von Haushalten und Organisationen ohne Erwerbscharakter	0,00	0,00	0,00
3125	Transferzahlungen vom Ausland	0,00	0,00	0,00
3126	Investitions- und Tilgungszuschüsse zwischen Unternehmungen und Betrieben der Gebietskörperschaft und der Gebietskörperschaft	0,00	0,00	0,00
313	Einzahlungen aus Finanzerträgen	0,00	0,00	0,00
3131	Einzahlungen aus Zinserträgen	0,00	0,00	0,00
3132	Einzahlungen aus Zinsen aus derivativen Finanzinstrumenten mit und ohne Grundgeschäft	0,00	0,00	0,00
3133	Einzahlungen aus Gewinnentnahmen von marktbestimmten Betrieben	0,00	0,00	0,00
3134	Sonstige Einzahlungen aus Finanzerträgen	0,00	0,00	0,00
3135	Einzahlungen aus Dividenden/Gewinnausschüttungen	0,00	0,00	0,00
31	Summe Einzahlungen operative Gebarung	2 200,00	7 700,00	5 304,37
321	Auszahlungen aus Personalaufwand	7 400,00	6 300,00	5 794,85
3211	Auszahlungen für Personalaufwand (Bezüge, Nebengebühren, und Mehrleistungsvergütungen)	6 100,00	4 800,00	4 874,80
3212	Auszahlungen für gesetzliche und freiwillige Sozialaufwendungen	1 300,00	1 500,00	920,05
3213	Auszahlungen aus sonstigem Personalaufwand	0,00	0,00	0,00
322	Auszahlungen aus Sachaufwand	30 000,00	30 700,00	31 844,78
3221	Auszahlungen für Gebrauchs- und Verbrauchsgüter, Handelswaren	500,00	600,00	361,90
3222	Auszahlungen für Verwaltungs- und Betriebsaufwand	2 800,00	2 700,00	2 514,46
3223	Auszahlungen für Leasing- und Mietaufwand	0,00	0,00	0,00
3224	Auszahlungen für Instandhaltung	8 500,00	9 000,00	8 321,78
3225	Sonstige Auszahlungen aus Sachaufwand	18 200,00	18 400,00	20 646,64
3226	Auszahlungen aus der Inanspruchnahme von Haftungen	0,00	0,00	0,00
323	Auszahlungen aus Transfers	4 800,00	4 800,00	4 796,74
3231	Transferzahlungen an Träger des öffentlichen Rechts	0,00	0,00	0,00

Wirtschaftsförderung (Gruppe 7)

MVAG	Mittelverwendungs- und aufbringungsgruppen (1. und 2. Ebene)	VA 2026	VA 2025	RA 2024
3232	Transferzahlungen an Beteiligungen	0,00	0,00	0,00
3233	Transferzahlungen an Unternehmen (inkl. Finanzunternehmen)	0,00	0,00	0,00
3234	Transferzahlungen an Haushalte und Organisationen ohne Erwerbscharakter	4 800,00	4 800,00	4 796,74
3235	Transferzahlungen an das Ausland	0,00	0,00	0,00
3236	Investitions- und Tilgungszuschüsse zwischen Unternehmungen und Betrieben der Gebietskörperschaft und der Gebietskörperschaft	0,00	0,00	0,00
324	Auszahlungen aus Finanzaufwand	0,00	0,00	0,00
3241	Auszahlungen für Zinsen	0,00	0,00	0,00
3242	Auszahlungen für Zinsen aus derivativen Finanzinstrumenten mit und ohne Grundgeschäft	0,00	0,00	0,00
3243	Auszahlungen aus Gewinnentnahmen von marktbestimmten Betrieben	0,00	0,00	0,00
3244	Sonstige Auszahlungen aus Finanzaufwendungen	0,00	0,00	0,00
32	Summe Auszahlungen operative Gebarung	42 200,00	41 800,00	42 436,37
SA1	Saldo (1) Geldfluss aus der operativen Gebarung (31 – 32)	-40 000,00	-34 100,00	-37 132,00
331	Einzahlungen aus der Investitionstätigkeit	0,00	0,00	0,00
3311	Einzahlungen aus der Veräußerung von immateriellem Vermögen	0,00	0,00	0,00
3312	Einzahlungen aus der Veräußerung von Grundstücken und Grundstückeinrichtungen	0,00	0,00	0,00
3313	Einzahlungen aus der Veräußerung von Gebäuden und Bauten	0,00	0,00	0,00
3314	Einzahlungen aus der Veräußerung von technischen Anlagen, Fahrzeugen und Maschinen	0,00	0,00	0,00
3315	Einzahlungen aus der Veräußerung von Amts-, Betriebs- und Geschäftsausstattung	0,00	0,00	0,00
3316	Einzahlungen aus der Veräußerung von Kulturgütern	0,00	0,00	0,00
3317	Einzahlungen aus der Veräußerung von Beteiligungen	0,00	0,00	0,00
3318	Einzahlungen aus der Veräußerung von kofinanzierten Schutzbauten	0,00	0,00	0,00
332	Einzahlungen aus der Rückzahlung von Darlehen sowie gewährten Vorschüssen	0,00	0,00	0,00
3321	Einzahlungen aus Darlehen an Träger des öffentlichen Rechts	0,00	0,00	0,00
3322	Einzahlungen aus Darlehen an Beteiligungen	0,00	0,00	0,00
3323	Einzahlungen aus Darlehen an Unternehmen und Haushalte	0,00	0,00	0,00
3325	Einzahlungen aus Vorschüssen und Anzahlungen	0,00	0,00	0,00
333	Einzahlungen aus Kapitaltransfers	1 800,00	2 000,00	1 998,08
3331	Kapitaltransferzahlungen von Trägern des öffentlichen Rechts	1 800,00	2 000,00	1 998,08
3332	Kapitaltransferzahlungen von Beteiligungen	0,00	0,00	0,00
3333	Kapitaltransferzahlungen von Unternehmen	0,00	0,00	0,00
3334	Kapitaltransferzahlungen von Haushalten und Organisationen ohne Erwerbscharakter	0,00	0,00	0,00
3335	Kapitaltransferzahlungen vom Ausland	0,00	0,00	0,00
33	Summe Einzahlungen investive Gebarung	1 800,00	2 000,00	1 998,08

Wirtschaftsförderung (Gruppe 7)

MVAG	Mittelverwendungs- und aufbringungsgruppen (1. und 2. Ebene)	VA 2026	VA 2025	RA 2024
341	Auszahlungen aus der Investitionstätigkeit	10 000,00	10 000,00	16 835,90
3411	Auszahlungen für den Erwerb von immateriellem Vermögen	0,00	0,00	0,00
3412	Auszahlungen für den Erwerb von Grundstücken und Grundstückseinrichtungen	10 000,00	10 000,00	16 835,90
3413	Auszahlungen für den Erwerb von Gebäuden und Bauten	0,00	0,00	0,00
3414	Auszahlungen für den Erwerb von technischen Anlagen, Fahrzeugen und Maschinen	0,00	0,00	0,00
3415	Auszahlungen für den Erwerb von Amts-, Betriebs- und Geschäftsausstattung	0,00	0,00	0,00
3416	Auszahlungen für den Erwerb von Kulturgütern	0,00	0,00	0,00
3417	Auszahlungen für den Erwerb von Beteiligungen	0,00	0,00	0,00
3418	Auszahlungen für den Erwerb von kofinanzierten Schutzbauten	0,00	0,00	0,00
342	Auszahlungen aus der Gewährung von Darlehen sowie gewährten Vorschüssen	0,00	0,00	0,00
3421	Auszahlungen von Darlehen an Träger des öffentlichen Rechts	0,00	0,00	0,00
3422	Auszahlungen von Darlehen an Beteiligungen	0,00	0,00	0,00
3423	Auszahlungen von Darlehen an Unternehmen und Haushalte	0,00	0,00	0,00
3425	Auszahlungen von Vorschüssen und Anzahlungen	0,00	0,00	0,00
343	Auszahlungen aus Kapitaltransfers	90 000,00	85 000,00	95 474,34
3431	Kapitaltransferzahlungen an Träger des öffentlichen Rechts	0,00	0,00	0,00
3432	Kapitaltransferzahlungen an Beteiligungen	0,00	0,00	0,00
3433	Kapitaltransferzahlungen an Unternehmen (Finanzunternehmen)	90 000,00	85 000,00	95 474,34
3434	Kapitaltransferzahlungen an Haushalte und Organisationen ohne Erwerbscharakter	0,00	0,00	0,00
3435	Kapitaltransferzahlungen an das Ausland	0,00	0,00	0,00
34	Summe Auszahlungen investive Gebarung	100 000,00	95 000,00	112 310,24
SA2	Saldo (2) Geldfluss aus der investiven Gebarung (33 – 34)	-98 200,00	-93 000,00	-110 312,16
SA3	Saldo (3) Nettofinanzierungssaldo (Saldo 1 + Saldo 2)	-138 200,00	-127 100,00	-147 444,16
351	Einzahlungen aus der Aufnahme von Finanzschulden	0,00	0,00	0,00
3511	Einzahlungen aus empfangenen Darlehen von öffentlichen Körperschaften und Rechtsträgern	0,00	0,00	0,00
3512	Einzahlungen aus empfangenen Darlehen von Beteiligungen	0,00	0,00	0,00
3513	Einzahlungen aus empfangenen Darlehen von Unternehmen und privaten Haushalten	0,00	0,00	0,00
3514	Einzahlungen aus Finanzschulden (Finanzunternehmen)	0,00	0,00	0,00
3515	Einzahlungen aus Aufnahmen von Leasingverbindlichkeiten	0,00	0,00	0,00
353	Einzahlungen infolge eines Kapitaltausches bei derivativen Finanzinstrumenten mit Grundgeschäft	0,00	0,00	0,00
3530	Einzahlungen infolge eines Kapitaltausches bei derivativen Finanzinstrumenten mit Grundgeschäft	0,00	0,00	0,00
355	Einzahlungen aus dem Abgang von Finanzinstrumenten	0,00	0,00	0,00

Wirtschaftsförderung (Gruppe 7)

MVAG	Mittelverwendungs- und aufbringungsgruppen (1. und 2. Ebene)	VA 2026	VA 2025	RA 2024
3550	Einzahlungen aus dem Abgang von Finanzinstrumenten	0,00	0,00	0,00
35	Summe Einzahlungen aus der Finanzierungstätigkeit	0,00	0,00	0,00
361	Auszahlungen aus der Tilgung von Finanzschulden	0,00	0,00	0,00
3611	Auszahlungen aus empfangenen Darlehen von öffentlichen Körperschaften und Rechtsträgern	0,00	0,00	0,00
3612	Auszahlungen aus empfangenen Darlehen von Beteiligungen	0,00	0,00	0,00
3613	Auszahlungen aus empfangenen Darlehen von Unternehmen und privaten Haushalten	0,00	0,00	0,00
3614	Auszahlungen aus Finanzschulden	0,00	0,00	0,00
3615	Auszahlungen aus Rückzahlungen von Leasingverbindlichkeiten	0,00	0,00	0,00
363	Auszahlungen infolge eines Kapitaltausches bei derivativen Finanzinstrumenten mit Grundgeschäft	0,00	0,00	0,00
3630	Auszahlungen infolge eines Kapitaltausches bei derivativen Finanzinstrumenten mit Grundgeschäft	0,00	0,00	0,00
365	Auszahlungen für den Erwerb von Finanzinstrumenten	0,00	0,00	0,00
3650	Auszahlungen für den Erwerb von Finanzinstrumenten	0,00	0,00	0,00
36	Summe Auszahlungen aus der Finanzierungstätigkeit	0,00	0,00	0,00
SA4	Saldo (4) Geldfluss aus der Finanzierungstätigkeit (35 – 36)	0,00	0,00	0,00
SA5	Saldo (5) Geldfluss aus der voranschlagswirksamen Gebarung (Saldo 3 + Saldo 4)	-138 200,00	-127 100,00	-147 444,16

Dienstleistungen (Gruppe 8)

MVAG	Mittelverwendungs- und aufbringungsgruppen (1. und 2. Ebene)	VA 2026	VA 2025	RA 2024
311	Einzahlungen aus operativer Verwaltungstätigkeit	2 936 900,00	2 935 100,00	2 857 384,53
3111	Einzahlungen aus eigenen Abgaben	0,00	0,00	0,00
3112	Einzahlungen aus Ertragsanteilen	0,00	0,00	0,00
3113	Einzahlungen aus Gebühren	2 651 500,00	2 662 900,00	2 525 695,65
3114	Einzahlungen aus Leistungen	32 800,00	31 100,00	36 366,20
3115	Einzahlungen aus Besitz und wirtschaftlicher Tätigkeit	244 600,00	231 300,00	277 429,94
3116	Einzahlungen aus Veräußerung von geringwertigen Wirtschaftsgütern (GWG) und sonstige Einzahlungen	8 000,00	9 800,00	17 892,74
312	Einzahlungen aus Transfers	52 300,00	26 500,00	89 947,41
3121	Transferzahlungen von Trägern des öffentlichen Rechts	52 300,00	26 500,00	89 947,41
3122	Transferzahlungen von Beteiligungen	0,00	0,00	0,00
3123	Transferzahlungen von Unternehmen (inkl. Finanzunternehmen)	0,00	0,00	0,00
3124	Transferzahlungen von Haushalten und Organisationen ohne Erwerbscharakter	0,00	0,00	0,00
3125	Transferzahlungen vom Ausland	0,00	0,00	0,00
3126	Investitions- und Tilgungszuschüsse zwischen Unternehmungen und Betrieben der Gebietskörperschaft und der Gebietskörperschaft	0,00	0,00	0,00
313	Einzahlungen aus Finanzerträgen	0,00	0,00	0,03
3131	Einzahlungen aus Zinserträgen	0,00	0,00	0,03
3132	Einzahlungen aus Zinsen aus derivativen Finanzinstrumenten mit und ohne Grundgeschäft	0,00	0,00	0,00
3133	Einzahlungen aus Gewinnentnahmen von marktbestimmten Betrieben	0,00	0,00	0,00
3134	Sonstige Einzahlungen aus Finanzerträgen	0,00	0,00	0,00
3135	Einzahlungen aus Dividenden/Gewinnausschüttungen	0,00	0,00	0,00
31	Summe Einzahlungen operative Gebarung	2 989 200,00	2 961 600,00	2 947 331,97
321	Auszahlungen aus Personalaufwand	1 077 700,00	1 027 200,00	1 101 460,16
3211	Auszahlungen für Personalaufwand (Bezüge, Nebengebühren, und Mehrleistungsvergütungen)	861 200,00	804 900,00	894 776,81
3212	Auszahlungen für gesetzliche und freiwillige Sozialaufwendungen	216 500,00	222 300,00	206 683,35
3213	Auszahlungen aus sonstigem Personalaufwand	0,00	0,00	0,00
322	Auszahlungen aus Sachaufwand	1 043 200,00	984 100,00	1 007 888,15
3221	Auszahlungen für Gebrauchs- und Verbrauchsgüter, Handelswaren	77 900,00	82 300,00	78 802,81
3222	Auszahlungen für Verwaltungs- und Betriebsaufwand	197 000,00	223 600,00	142 569,01
3223	Auszahlungen für Leasing- und Mietaufwand	12 000,00	12 000,00	12 000,00
3224	Auszahlungen für Instandhaltung	363 100,00	334 600,00	401 482,86
3225	Sonstige Auszahlungen aus Sachaufwand	393 200,00	331 600,00	373 033,47
3226	Auszahlungen aus der Inanspruchnahme von Haftungen	0,00	0,00	0,00
323	Auszahlungen aus Transfers	702 600,00	644 900,00	610 084,20
3231	Transferzahlungen an Träger des öffentlichen Rechts	0,00	0,00	0,00

Dienstleistungen (Gruppe 8)

MVAG	Mittelverwendungs- und aufbringungsgruppen (1. und 2. Ebene)	VA 2026	VA 2025	RA 2024
3232	Transferzahlungen an Beteiligungen	0,00	0,00	0,00
3233	Transferzahlungen an Unternehmen (inkl. Finanzunternehmen)	702 600,00	644 900,00	610 084,20
3234	Transferzahlungen an Haushalte und Organisationen ohne Erwerbscharakter	0,00	0,00	0,00
3235	Transferzahlungen an das Ausland	0,00	0,00	0,00
3236	Investitions- und Tilgungszuschüsse zwischen Unternehmungen und Betrieben der Gebietskörperschaft und der Gebietskörperschaft	0,00	0,00	0,00
324	Auszahlungen aus Finanzaufwand	134 500,00	152 200,00	170 264,31
3241	Auszahlungen für Zinsen	134 500,00	152 200,00	170 264,31
3242	Auszahlungen für Zinsen aus derivativen Finanzinstrumenten mit und ohne Grundgeschäft	0,00	0,00	0,00
3243	Auszahlungen aus Gewinnentnahmen von marktbestimmten Betrieben	0,00	0,00	0,00
3244	Sonstige Auszahlungen aus Finanzaufwendungen	0,00	0,00	0,00
32	Summe Auszahlungen operative Gebarung	2 958 000,00	2 808 400,00	2 889 696,82
SA1	Saldo (1) Geldfluss aus der operativen Gebarung (31 – 32)	31 200,00	153 200,00	57 635,15
331	Einzahlungen aus der Investitionstätigkeit	140 000,00	1 000,00	8 512,00
3311	Einzahlungen aus der Veräußerung von immateriellem Vermögen	0,00	0,00	0,00
3312	Einzahlungen aus der Veräußerung von Grundstücken und Grundstückeinrichtungen	140 000,00	1 000,00	8 512,00
3313	Einzahlungen aus der Veräußerung von Gebäuden und Bauten	0,00	0,00	0,00
3314	Einzahlungen aus der Veräußerung von technischen Anlagen, Fahrzeugen und Maschinen	0,00	0,00	0,00
3315	Einzahlungen aus der Veräußerung von Amts-, Betriebs- und Geschäftsausstattung	0,00	0,00	0,00
3316	Einzahlungen aus der Veräußerung von Kulturgütern	0,00	0,00	0,00
3317	Einzahlungen aus der Veräußerung von Beteiligungen	0,00	0,00	0,00
3318	Einzahlungen aus der Veräußerung von kofinanzierten Schutzbauten	0,00	0,00	0,00
332	Einzahlungen aus der Rückzahlung von Darlehen sowie gewährten Vorschüssen	0,00	0,00	0,00
3321	Einzahlungen aus Darlehen an Träger des öffentlichen Rechts	0,00	0,00	0,00
3322	Einzahlungen aus Darlehen an Beteiligungen	0,00	0,00	0,00
3323	Einzahlungen aus Darlehen an Unternehmen und Haushalte	0,00	0,00	0,00
3325	Einzahlungen aus Vorschüssen und Anzahlungen	0,00	0,00	0,00
333	Einzahlungen aus Kapitaltransfers	136 300,00	124 500,00	412 557,29
3331	Kapitaltransferzahlungen von Trägern des öffentlichen Rechts	41 300,00	31 500,00	-38 241,00
3332	Kapitaltransferzahlungen von Beteiligungen	0,00	0,00	0,00
3333	Kapitaltransferzahlungen von Unternehmen	0,00	0,00	380 477,79
3334	Kapitaltransferzahlungen von Haushalten und Organisationen ohne Erwerbscharakter	95 000,00	93 000,00	70 320,50
3335	Kapitaltransferzahlungen vom Ausland	0,00	0,00	0,00
33	Summe Einzahlungen investive Gebarung	276 300,00	125 500,00	421 069,29

Dienstleistungen (Gruppe 8)

MVAG	Mittelverwendungs- und aufbringungsgruppen (1. und 2. Ebene)	VA 2026	VA 2025	RA 2024
341	Auszahlungen aus der Investitionstätigkeit	607 400,00	1 059 800,00	997 296,98
3411	Auszahlungen für den Erwerb von immateriellem Vermögen	0,00	0,00	11 365,37
3412	Auszahlungen für den Erwerb von Grundstücken und Grundstückseinrichtungen	600 000,00	1 043 900,00	458 886,06
3413	Auszahlungen für den Erwerb von Gebäuden und Bauten	0,00	3 800,00	506 537,83
3414	Auszahlungen für den Erwerb von technischen Anlagen, Fahrzeugen und Maschinen	1 200,00	1 700,00	2 990,13
3415	Auszahlungen für den Erwerb von Amts-, Betriebs- und Geschäftsausstattung	6 200,00	10 400,00	17 517,59
3416	Auszahlungen für den Erwerb von Kulturgütern	0,00	0,00	0,00
3417	Auszahlungen für den Erwerb von Beteiligungen	0,00	0,00	0,00
3418	Auszahlungen für den Erwerb von kofinanzierten Schutzbauten	0,00	0,00	0,00
342	Auszahlungen aus der Gewährung von Darlehen sowie gewährten Vorschüssen	0,00	0,00	0,00
3421	Auszahlungen von Darlehen an Träger des öffentlichen Rechts	0,00	0,00	0,00
3422	Auszahlungen von Darlehen an Beteiligungen	0,00	0,00	0,00
3423	Auszahlungen von Darlehen an Unternehmen und Haushalte	0,00	0,00	0,00
3425	Auszahlungen von Vorschüssen und Anzahlungen	0,00	0,00	0,00
343	Auszahlungen aus Kapitaltransfers	0,00	0,00	0,00
3431	Kapitaltransferzahlungen an Träger des öffentlichen Rechts	0,00	0,00	0,00
3432	Kapitaltransferzahlungen an Beteiligungen	0,00	0,00	0,00
3433	Kapitaltransferzahlungen an Unternehmen (Finanzunternehmen)	0,00	0,00	0,00
3434	Kapitaltransferzahlungen an Haushalte und Organisationen ohne Erwerbscharakter	0,00	0,00	0,00
3435	Kapitaltransferzahlungen an das Ausland	0,00	0,00	0,00
34	Summe Auszahlungen investive Gebarung	607 400,00	1 059 800,00	997 296,98
SA2	Saldo (2) Geldfluss aus der investiven Gebarung (33 – 34)	-331 100,00	-934 300,00	-576 227,69
SA3	Saldo (3) Nettofinanzierungssaldo (Saldo 1 + Saldo 2)	-299 900,00	-781 100,00	-518 592,54
351	Einzahlungen aus der Aufnahme von Finanzschulden	520 000,00	1 237 000,00	368 697,12
3511	Einzahlungen aus empfangenen Darlehen von öffentlichen Körperschaften und Rechtsträgern	0,00	0,00	0,00
3512	Einzahlungen aus empfangenen Darlehen von Beteiligungen	0,00	0,00	0,00
3513	Einzahlungen aus empfangenen Darlehen von Unternehmen und privaten Haushalten	0,00	0,00	0,00
3514	Einzahlungen aus Finanzschulden (Finanzunternehmen)	520 000,00	1 237 000,00	368 697,12
3515	Einzahlungen aus Aufnahmen von Leasingverbindlichkeiten	0,00	0,00	0,00
353	Einzahlungen infolge eines Kapitaltausches bei derivativen Finanzinstrumenten mit Grundgeschäft	0,00	0,00	0,00
3530	Einzahlungen infolge eines Kapitaltausches bei derivativen Finanzinstrumenten mit Grundgeschäft	0,00	0,00	0,00
355	Einzahlungen aus dem Abgang von Finanzinstrumenten	0,00	0,00	0,00

Dienstleistungen (Gruppe 8)

MVAG	Mittelverwendungs- und aufbringungsgruppen (1. und 2. Ebene)	VA 2026	VA 2025	RA 2024
3550	Einzahlungen aus dem Abgang von Finanzinstrumenten	0,00	0,00	0,00
35	Summe Einzahlungen aus der Finanzierungstätigkeit	520 000,00	1 237 000,00	368 697,12
361	Auszahlungen aus der Tilgung von Finanzschulden	442 000,00	442 200,00	388 108,63
3611	Auszahlungen aus empfangenen Darlehen von öffentlichen Körperschaften und Rechtsträgern	1 000,00	1 000,00	1 226,62
3612	Auszahlungen aus empfangenen Darlehen von Beteiligungen	0,00	0,00	0,00
3613	Auszahlungen aus empfangenen Darlehen von Unternehmen und privaten Haushalten	0,00	0,00	0,00
3614	Auszahlungen aus Finanzschulden	435 000,00	441 200,00	386 882,01
3615	Auszahlungen aus Rückzahlungen von Leasingverbindlichkeiten	6 000,00	0,00	0,00
363	Auszahlungen infolge eines Kapitaltausches bei derivativen Finanzinstrumenten mit Grundgeschäft	0,00	0,00	0,00
3630	Auszahlungen infolge eines Kapitaltausches bei derivativen Finanzinstrumenten mit Grundgeschäft	0,00	0,00	0,00
365	Auszahlungen für den Erwerb von Finanzinstrumenten	0,00	0,00	0,00
3650	Auszahlungen für den Erwerb von Finanzinstrumenten	0,00	0,00	0,00
36	Summe Auszahlungen aus der Finanzierungstätigkeit	442 000,00	442 200,00	388 108,63
SA4	Saldo (4) Geldfluss aus der Finanzierungstätigkeit (35 – 36)	78 000,00	794 800,00	-19 411,51
SA5	Saldo (5) Geldfluss aus der voranschlagswirksamen Gebarung (Saldo 3 + Saldo 4)	-221 900,00	13 700,00	-538 004,05

Finanzwirtschaft (Gruppe 9)

MVAG	Mittelverwendungs- und aufbringungsgruppen (1. und 2. Ebene)	VA 2026	VA 2025	RA 2024
311	Einzahlungen aus operativer Verwaltungstätigkeit	6 082 300,00	5 807 800,00	5 677 336,34
3111	Einzahlungen aus eigenen Abgaben	2 311 700,00	2 228 400,00	2 022 667,94
3112	Einzahlungen aus Ertragsanteilen	3 751 000,00	3 560 000,00	3 634 125,24
3113	Einzahlungen aus Gebühren	0,00	0,00	0,00
3114	Einzahlungen aus Leistungen	19 600,00	19 400,00	20 543,16
3115	Einzahlungen aus Besitz und wirtschaftlicher Tätigkeit	0,00	0,00	0,00
3116	Einzahlungen aus Veräußerung von geringwertigen Wirtschaftsgütern (GWG) und sonstige Einzahlungen	0,00	0,00	0,00
312	Einzahlungen aus Transfers	55 500,00	461 900,00	100 373,98
3121	Transferzahlungen von Trägern des öffentlichen Rechts	55 500,00	461 900,00	100 373,98
3122	Transferzahlungen von Beteiligungen	0,00	0,00	0,00
3123	Transferzahlungen von Unternehmen (inkl. Finanzunternehmen)	0,00	0,00	0,00
3124	Transferzahlungen von Haushalten und Organisationen ohne Erwerbscharakter	0,00	0,00	0,00
3125	Transferzahlungen vom Ausland	0,00	0,00	0,00
3126	Investitions- und Tilgungszuschüsse zwischen Unternehmungen und Betrieben der Gebietskörperschaft und der Gebietskörperschaft	0,00	0,00	0,00
313	Einzahlungen aus Finanzerträgen	100,00	100,00	6,47
3131	Einzahlungen aus Zinserträgen	100,00	100,00	6,47
3132	Einzahlungen aus Zinsen aus derivativen Finanzinstrumenten mit und ohne Grundgeschäft	0,00	0,00	0,00
3133	Einzahlungen aus Gewinnentnahmen von marktbestimmten Betrieben	0,00	0,00	0,00
3134	Sonstige Einzahlungen aus Finanzerträgen	0,00	0,00	0,00
3135	Einzahlungen aus Dividenden/Gewinnausschüttungen	0,00	0,00	0,00
31	Summe Einzahlungen operative Gebarung	6 137 900,00	6 269 800,00	5 777 716,79
321	Auszahlungen aus Personalaufwand	103 800,00	121 400,00	12 020,19
3211	Auszahlungen für Personalaufwand (Bezüge, Nebengebühren, und Mehrleistungsvergütungen)	83 100,00	82 100,00	9 617,99
3212	Auszahlungen für gesetzliche und freiwillige Sozialaufwendungen	20 700,00	39 300,00	2 402,20
3213	Auszahlungen aus sonstigem Personalaufwand	0,00	0,00	0,00
322	Auszahlungen aus Sachaufwand	20 100,00	20 900,00	22 509,58
3221	Auszahlungen für Gebrauchs- und Verbrauchsgüter, Handelswaren	0,00	0,00	0,00
3222	Auszahlungen für Verwaltungs- und Betriebsaufwand	5 000,00	4 500,00	6 537,94
3223	Auszahlungen für Leasing- und Mietaufwand	0,00	0,00	0,00
3224	Auszahlungen für Instandhaltung	0,00	0,00	0,00
3225	Sonstige Auszahlungen aus Sachaufwand	15 100,00	16 400,00	15 971,64
3226	Auszahlungen aus der Inanspruchnahme von Haftungen	0,00	0,00	0,00
323	Auszahlungen aus Transfers	14 000,00	15 000,00	13 850,47
3231	Transferzahlungen an Träger des öffentlichen Rechts	14 000,00	15 000,00	13 850,47

Finanzwirtschaft (Gruppe 9)

MVAG	Mittelverwendungs- und aufbringungsgruppen (1. und 2. Ebene)	VA 2026	VA 2025	RA 2024
3232	Transferzahlungen an Beteiligungen	0,00	0,00	0,00
3233	Transferzahlungen an Unternehmen (inkl. Finanzunternehmen)	0,00	0,00	0,00
3234	Transferzahlungen an Haushalte und Organisationen ohne Erwerbscharakter	0,00	0,00	0,00
3235	Transferzahlungen an das Ausland	0,00	0,00	0,00
3236	Investitions- und Tilgungszuschüsse zwischen Unternehmungen und Betrieben der Gebietskörperschaft und der Gebietskörperschaft	0,00	0,00	0,00
324	Auszahlungen aus Finanzaufwand	15 000,00	14 000,00	17 565,49
3241	Auszahlungen für Zinsen	8 000,00	7 000,00	10 955,11
3242	Auszahlungen für Zinsen aus derivativen Finanzinstrumenten mit und ohne Grundgeschäft	0,00	0,00	0,00
3243	Auszahlungen aus Gewinnentnahmen von marktbestimmten Betrieben	0,00	0,00	0,00
3244	Sonstige Auszahlungen aus Finanzaufwendungen	7 000,00	7 000,00	6 610,38
32	Summe Auszahlungen operative Gebarung	152 900,00	171 300,00	65 945,73
SA1	Saldo (1) Geldfluss aus der operativen Gebarung (31 – 32)	5 985 000,00	6 098 500,00	5 711 771,06
331	Einzahlungen aus der Investitionstätigkeit	0,00	0,00	0,00
3311	Einzahlungen aus der Veräußerung von immateriellem Vermögen	0,00	0,00	0,00
3312	Einzahlungen aus der Veräußerung von Grundstücken und Grundstückeinrichtungen	0,00	0,00	0,00
3313	Einzahlungen aus der Veräußerung von Gebäuden und Bauten	0,00	0,00	0,00
3314	Einzahlungen aus der Veräußerung von technischen Anlagen, Fahrzeugen und Maschinen	0,00	0,00	0,00
3315	Einzahlungen aus der Veräußerung von Amts-, Betriebs- und Geschäftsausstattung	0,00	0,00	0,00
3316	Einzahlungen aus der Veräußerung von Kulturgütern	0,00	0,00	0,00
3317	Einzahlungen aus der Veräußerung von Beteiligungen	0,00	0,00	0,00
3318	Einzahlungen aus der Veräußerung von kofinanzierten Schutzbauten	0,00	0,00	0,00
332	Einzahlungen aus der Rückzahlung von Darlehen sowie gewährten Vorschüssen	0,00	0,00	0,00
3321	Einzahlungen aus Darlehen an Träger des öffentlichen Rechts	0,00	0,00	0,00
3322	Einzahlungen aus Darlehen an Beteiligungen	0,00	0,00	0,00
3323	Einzahlungen aus Darlehen an Unternehmen und Haushalte	0,00	0,00	0,00
3325	Einzahlungen aus Vorschüssen und Anzahlungen	0,00	0,00	0,00
333	Einzahlungen aus Kapitaltransfers	0,00	0,00	0,00
3331	Kapitaltransferzahlungen von Trägern des öffentlichen Rechts	0,00	0,00	0,00
3332	Kapitaltransferzahlungen von Beteiligungen	0,00	0,00	0,00
3333	Kapitaltransferzahlungen von Unternehmen	0,00	0,00	0,00
3334	Kapitaltransferzahlungen von Haushalten und Organisationen ohne Erwerbscharakter	0,00	0,00	0,00
3335	Kapitaltransferzahlungen vom Ausland	0,00	0,00	0,00
33	Summe Einzahlungen investive Gebarung	0,00	0,00	0,00

Finanzwirtschaft (Gruppe 9)

MVAG	Mittelverwendungs- und aufbringungsgruppen (1. und 2. Ebene)	VA 2026	VA 2025	RA 2024
341	Auszahlungen aus der Investitionstätigkeit	0,00	0,00	0,00
3411	Auszahlungen für den Erwerb von immateriellem Vermögen	0,00	0,00	0,00
3412	Auszahlungen für den Erwerb von Grundstücken und Grundstückseinrichtungen	0,00	0,00	0,00
3413	Auszahlungen für den Erwerb von Gebäuden und Bauten	0,00	0,00	0,00
3414	Auszahlungen für den Erwerb von technischen Anlagen, Fahrzeugen und Maschinen	0,00	0,00	0,00
3415	Auszahlungen für den Erwerb von Amts-, Betriebs- und Geschäftsausstattung	0,00	0,00	0,00
3416	Auszahlungen für den Erwerb von Kulturgütern	0,00	0,00	0,00
3417	Auszahlungen für den Erwerb von Beteiligungen	0,00	0,00	0,00
3418	Auszahlungen für den Erwerb von kofinanzierten Schutzbauten	0,00	0,00	0,00
342	Auszahlungen aus der Gewährung von Darlehen sowie gewährten Vorschüssen	0,00	0,00	0,00
3421	Auszahlungen von Darlehen an Träger des öffentlichen Rechts	0,00	0,00	0,00
3422	Auszahlungen von Darlehen an Beteiligungen	0,00	0,00	0,00
3423	Auszahlungen von Darlehen an Unternehmen und Haushalte	0,00	0,00	0,00
3425	Auszahlungen von Vorschüssen und Anzahlungen	0,00	0,00	0,00
343	Auszahlungen aus Kapitaltransfers	0,00	0,00	0,00
3431	Kapitaltransferzahlungen an Träger des öffentlichen Rechts	0,00	0,00	0,00
3432	Kapitaltransferzahlungen an Beteiligungen	0,00	0,00	0,00
3433	Kapitaltransferzahlungen an Unternehmen (Finanzunternehmen)	0,00	0,00	0,00
3434	Kapitaltransferzahlungen an Haushalte und Organisationen ohne Erwerbscharakter	0,00	0,00	0,00
3435	Kapitaltransferzahlungen an das Ausland	0,00	0,00	0,00
34	Summe Auszahlungen investive Gebarung	0,00	0,00	0,00
SA2	Saldo (2) Geldfluss aus der investiven Gebarung (33 – 34)	0,00	0,00	0,00
SA3	Saldo (3) Nettofinanzierungssaldo (Saldo 1 + Saldo 2)	5 985 000,00	6 098 500,00	5 711 771,06
351	Einzahlungen aus der Aufnahme von Finanzschulden	0,00	0,00	0,00
3511	Einzahlungen aus empfangenen Darlehen von öffentlichen Körperschaften und Rechtsträgern	0,00	0,00	0,00
3512	Einzahlungen aus empfangenen Darlehen von Beteiligungen	0,00	0,00	0,00
3513	Einzahlungen aus empfangenen Darlehen von Unternehmen und privaten Haushalten	0,00	0,00	0,00
3514	Einzahlungen aus Finanzschulden (Finanzunternehmen)	0,00	0,00	0,00
3515	Einzahlungen aus Aufnahmen von Leasingverbindlichkeiten	0,00	0,00	0,00
353	Einzahlungen infolge eines Kapitaltausches bei derivativen Finanzinstrumenten mit Grundgeschäft	0,00	0,00	0,00
3530	Einzahlungen infolge eines Kapitaltausches bei derivativen Finanzinstrumenten mit Grundgeschäft	0,00	0,00	0,00
355	Einzahlungen aus dem Abgang von Finanzinstrumenten	0,00	0,00	0,00

Finanzwirtschaft (Gruppe 9)

MVAG	Mittelverwendungs- und aufbringungsgruppen (1. und 2. Ebene)	VA 2026	VA 2025	RA 2024
3550	Einzahlungen aus dem Abgang von Finanzinstrumenten	0,00	0,00	0,00
35	Summe Einzahlungen aus der Finanzierungstätigkeit	0,00	0,00	0,00
361	Auszahlungen aus der Tilgung von Finanzschulden	0,00	0,00	0,00
3611	Auszahlungen aus empfangenen Darlehen von öffentlichen Körperschaften und Rechtsträgern	0,00	0,00	0,00
3612	Auszahlungen aus empfangenen Darlehen von Beteiligungen	0,00	0,00	0,00
3613	Auszahlungen aus empfangenen Darlehen von Unternehmen und privaten Haushalten	0,00	0,00	0,00
3614	Auszahlungen aus Finanzschulden	0,00	0,00	0,00
3615	Auszahlungen aus Rückzahlungen von Leasingverbindlichkeiten	0,00	0,00	0,00
363	Auszahlungen infolge eines Kapitaltausches bei derivativen Finanzinstrumenten mit Grundgeschäft	0,00	0,00	0,00
3630	Auszahlungen infolge eines Kapitaltausches bei derivativen Finanzinstrumenten mit Grundgeschäft	0,00	0,00	0,00
365	Auszahlungen für den Erwerb von Finanzinstrumenten	0,00	0,00	0,00
3650	Auszahlungen für den Erwerb von Finanzinstrumenten	0,00	0,00	0,00
36	Summe Auszahlungen aus der Finanzierungstätigkeit	0,00	0,00	0,00
SA4	Saldo (4) Geldfluss aus der Finanzierungstätigkeit (35 – 36)	0,00	0,00	0,00
SA5	Saldo (5) Geldfluss aus der voranschlagswirksamen Gebarung (Saldo 3 + Saldo 4)	5 985 000,00	6 098 500,00	5 711 771,06

Ergebnis- und Finanzierungsvoranschlag Detailnachweis

					Ergebnisvoranschlag			Finanzierungsvoranschlag		
					VA 2026	VA 2025	RA 2024	VA 2026	VA 2025	RA 2024
0 Vertretungskörper und allgemeine Verwaltung										
00	Gewählte Gemeindeorgane									
000	Gewählte Gemeindeorgane									
000000	Gewählte Gemeindeorgane									
Operative Gebarung										
SU 21 / 31	Summe Erträge / Einzahlungen operative Gebarung				0,00	0,00	0,00	0,00	0,00	0,00
1/000000-400000	Geringwertige Wirtschaftsgüter (GWG)	2221	3221		500,00	500,00	493,68	500,00	500,00	493,68
1/000000-582000	Sonstige Dienstgeberbeiträge zur sozialen Sicherheit	2212	3212	20	14 900,00	15 000,00	13 904,14	14 900,00	15 000,00	13 904,14
1/000000-670000	Versicherungen	2222	3222	24	800,00	700,00	593,46	800,00	700,00	593,46
1/000000-680000	Planmäßige Abschreibung	2226			1 000,00	600,00	573,32	0,00	0,00	0,00
1/000000-721000	Bezüge Gemeinderat	2225	3225	22	224 800,00	226 000,00	218 841,40	224 800,00	226 000,00	218 841,40
1/000000-721100	Reisekosten Gemeinderat	2225	3225	22	300,00	300,00	129,01	300,00	300,00	129,01
1/000000-728000	Entgelte für sonstige Leistungen	2225	3225	24	4 000,00	4 000,00	3 872,64	4 000,00	4 000,00	3 872,64
1/000000-752000	Bürgermeisterpensionen	2231	3231	26	0,00	0,00	4 259,00	0,00	0,00	4 259,00
1/000000-757000	Schulungsbeiträge Funktionäre	2234	3234	27	7 000,00	6 500,00	6 300,54	7 000,00	6 500,00	6 300,54
SU 22 / 32	Summe Aufwendungen / Auszahlungen operative Gebarung				253 300,00	253 600,00	248 967,19	252 300,00	253 000,00	248 393,87
SA 0 / SA 1	(0) Nettoergebnis (21 - 22) / (1) Geldfluss operative Gebarung (31 – 32)				-253 300,00	-253 600,00	-248 967,19	-252 300,00	-253 000,00	-248 393,87
SA01	Saldo (01) Haushaltsrücklagen (230 - 240)				0,00	0,00	0,00	0,00	0,00	0,00
SA00	Saldo (00) Nettoergebnis nach Haushaltsrücklagen (Saldo 0 + Saldo 01)				-253 300,00	-253 600,00	-248 967,19			
Investive Gebarung										
SU 33	Summe Einzahlungen investive Gebarung							0,00	0,00	0,00
1/000000-042000	Amts-, Betriebs- und Geschäftsausstattung		3415	2	0,00	0,00	0,00	0,00	2 000,00	3 093,20
SU 34	Summe Auszahlungen investive Gebarung							0,00	2 000,00	3 093,20
SA2	Saldo (2) Geldfluss aus der Investiven Gebarung (33 – 34)							0,00	-2 000,00	-3 093,20
SA3	Saldo (3) Nettofinanzierungssaldo (Saldo 1 + Saldo 2)							-252 300,00	-255 000,00	-251 487,07
Finanzierungstätigkeit										
SU 35	Summe Einzahlungen aus der Finanzierungstätigkeit							0,00	0,00	0,00
SU 36	Summe Auszahlungen aus der Finanzierungstätigkeit							0,00	0,00	0,00
SA4	Saldo (4) Geldfluss aus der Finanzierungstätigkeit (35 – 36)							0,00	0,00	0,00
SA5	Saldo (5) Geldfluss aus der voranschlagswirksamen Gebarung (Saldo 3 + Saldo 4)							-252 300,00	-255 000,00	-251 487,07

		MVAG VC QU			Ergebnisvoranschlag			Finanzierungsvoranschlag		
		EH	FH		VA 2026	VA 2025	RA 2024	VA 2026	VA 2025	RA 2024
01	Hauptverwaltung									
010	Zentralamt									
010000	Gemeindeamt									
Operative Gebarung										
2/010000+816000	Ersätze für Verwaltungsleistungen	2114	3114	13	30 000,00	30 000,00	30 000,00	30 000,00	30 000,00	30 000,00
2/010000+817000	Erträge aus der Auflösung von sonstigen Rückstellungen	2117			0,00	21 300,00	27 568,31	0,00	0,00	0,00
2/010000+828000	Rückzahlungen Finanzamt	2116	3116	18	3 800,00	3 800,00	3 785,14	3 800,00	3 800,00	3 785,14
SU 21 / 31	Summe Erträge / Einzahlungen operative Gebarung				33 800,00	55 100,00	61 353,45	33 800,00	33 800,00	33 785,14
1/010000-400000	Geringwertige Wirtschaftsgüter (GWG)	2221	3221	23	3 000,00	3 000,00	3 842,90	3 000,00	3 000,00	3 842,90
1/010000-454000	Reinigungsmittel	2221	3221	23	600,00	500,00	581,52	600,00	500,00	581,52
1/010000-456000	Schreib-, Zeichen- und sonstige Büromittel	2221	3221	23	5 000,00	6 000,00	6 058,39	5 000,00	6 000,00	5 962,75
1/010000-457000	Druckwerke / Gemeindezeitung	2221	3221	23	10 000,00	18 000,00	19 558,89	10 000,00	18 000,00	16 053,39
1/010000-510000	Geldbezüge der Vertragsbediensteten - Verwaltung	2211	3211	20	306 000,00	320 800,00	351 484,45	306 000,00	320 800,00	351 484,45
1/010000-511000	Geldbezüge der Vertragsbediensteten - handwerk.Verwendung	2211	3211	20	18 000,00	17 700,00	16 895,12	18 000,00	17 700,00	16 895,12
1/010000-522000	Geldbezüge der nicht ganzjährig beschäftigten Angestellten	2211	3211	20	0,00	0,00	1 312,50	0,00	0,00	1 312,50
1/010000-523000	Geldbezüge der nicht ganzjährig beschäftigten Arbeiterinnen und Arbeiter	2211	3211		0,00	2 000,00	0,00	0,00	2 000,00	0,00
1/010000-565000	Mehrleistungsverguetungen	2211	3211	20	1 500,00	1 500,00	1 779,49	1 500,00	1 500,00	1 779,49
1/010000-569000	Sonstige Nebengebuehren	2211	3211	20	100,00	200,00	160,51	100,00	200,00	160,51
1/010000-580000	Dienstgeberbeiträge zum Ausgleichsfonds für Familienbeihilfen	2212	3212	20	12 000,00	12 600,00	12 582,61	12 000,00	12 600,00	12 582,61
1/010000-582000	Sonstige Dienstgeberbeiträge zur sozialen Sicherheit	2212	3212	20	65 200,00	67 600,00	66 928,60	65 200,00	67 600,00	66 928,60
1/010000-582100	Beitrag Mitarbeitervorsorgekasse	2212	3212	20	4 300,00	4 400,00	4 295,50	4 300,00	4 400,00	4 295,50
1/010000-591000	Dotierung von Rückstellungen für Abfertigungen	2214			1 700,00	2 500,00	2 981,59	0,00	0,00	0,00
1/010000-592000	Dotierung von Rückstellungen für Jubiläumszuwendungen	2214			5 900,00	5 100,00	22 164,90	0,00	0,00	0,00
1/010000-600000	Strom	2222	3222	24	8 000,00	10 400,00	10 353,88	8 000,00	10 400,00	10 353,88
1/010000-616000	Instandhaltung von Maschinen und maschinellen Anlagen	2224	3224	24	3 000,00	3 000,00	2 398,26	3 000,00	3 000,00	2 398,26
1/010000-630000	Postdienste	2222	3222	24	7 200,00	10 000,00	7 469,53	7 200,00	10 000,00	7 469,53
1/010000-631000	Telekommunikationsdienste	2222	3222	24	6 500,00	7 000,00	7 673,54	6 500,00	7 000,00	7 673,54
1/010000-670000	Versicherungen	2222	3222	24	17 900,00	17 300,00	16 955,48	17 900,00	17 300,00	16 955,48
1/010000-680000	Planmäßige Abschreibung	2226			40 200,00	40 400,00	41 779,83	0,00	0,00	0,00

		MVAG VC QU			Ergebnisvoranschlag			Finanzierungsvoranschlag		
		EH	FH		VA 2026	VA 2025	RA 2024	VA 2026	VA 2025	RA 2024
1/010000-724000	Reisegebuehren	2225	3225	24	700,00	700,00	266,46	700,00	700,00	266,46
1/010000-728000	Entgelte für Sonstige Leistungen	2225	3225	24	35 000,00	43 000,00	47 487,19	35 000,00	43 000,00	47 418,21
SU 22 / 32	Summe Aufwendungen / Auszahlungen operative Gebarung				551 800,00	593 700,00	645 011,14	504 000,00	545 700,00	574 414,70
SA 0 / SA 1	(0) Nettoergebnis (21 - 22) / (1) Geldfluss operative Gebarung (31 – 32)				-518 000,00	-538 600,00	-583 657,69	-470 200,00	-511 900,00	-540 629,56
SA01	Saldo (01) Haushaltsrücklagen (230 - 240)				0,00	0,00	0,00	0,00	0,00	0,00
SA00	Saldo (00) Nettoergebnis nach Haushaltsrücklagen (Saldo 0 + Saldo 01)				-518 000,00	-538 600,00	-583 657,69			
Investive Gebarung										
SU 33	Summe Einzahlungen investive Gebarung							0,00	0,00	0,00
1/010000-042000	Amtsausstattung		3415	2 41	0,00	0,00	0,00	2 000,00	2 000,00	12 876,16
1/010000-070000	Aktivierungsfähige Rechte (immaterielle Vermögenswerte)		3411	2 42	0,00	0,00	0,00	20 000,00	0,00	0,00
SU 34	Summe Auszahlungen investive Gebarung							22 000,00	2 000,00	12 876,16
SA2	Saldo (2) Geldfluss aus der Investiven Gebarung (33 – 34)							-22 000,00	-2 000,00	-12 876,16
SA3	Saldo (3) Nettofinanzierungssaldo (Saldo 1 + Saldo 2)							-492 200,00	-513 900,00	-553 505,72
Finanzierungstätigkeit										
SU 35	Summe Einzahlungen aus der Finanzierungstätigkeit							0,00	0,00	0,00
SU 36	Summe Auszahlungen aus der Finanzierungstätigkeit							0,00	0,00	0,00
SA4	Saldo (4) Geldfluss aus der Finanzierungstätigkeit (35 – 36)							0,00	0,00	0,00
SA5	Saldo (5) Geldfluss aus der voranschlagswirksamen Gebarung (Saldo 3 + Saldo 4)							-492 200,00	-513 900,00	-553 505,72
019	Repräsentation									
019000	Repräsentation									
Operative Gebarung										
SU 21 / 31	Summe Erträge / Einzahlungen operative Gebarung				0,00	0,00	0,00	0,00	0,00	0,00
1/019000-723000	Repräsentationsausgaben	2225	3225	24	10 000,00	10 500,00	11 123,90	10 000,00	10 500,00	10 790,85
SU 22 / 32	Summe Aufwendungen / Auszahlungen operative Gebarung				10 000,00	10 500,00	11 123,90	10 000,00	10 500,00	10 790,85
SA 0 / SA 1	(0) Nettoergebnis (21 - 22) / (1) Geldfluss operative Gebarung (31 – 32)				-10 000,00	-10 500,00	-11 123,90	-10 000,00	-10 500,00	-10 790,85
SA01	Saldo (01) Haushaltsrücklagen (230 - 240)				0,00	0,00	0,00	0,00	0,00	0,00
SA00	Saldo (00) Nettoergebnis nach Haushaltsrücklagen (Saldo 0 + Saldo 01)				-10 000,00	-10 500,00	-11 123,90			
Investive Gebarung										
SU 33	Summe Einzahlungen investive Gebarung							0,00	0,00	0,00
SU 34	Summe Auszahlungen investive Gebarung							0,00	0,00	0,00
SA2	Saldo (2) Geldfluss aus der Investiven Gebarung (33 – 34)							0,00	0,00	0,00
SA3	Saldo (3) Nettofinanzierungssaldo (Saldo 1 + Saldo 2)							-10 000,00	-10 500,00	-10 790,85
Finanzierungstätigkeit										
SU 35	Summe Einzahlungen aus der Finanzierungstätigkeit							0,00	0,00	0,00
SU 36	Summe Auszahlungen aus der Finanzierungstätigkeit							0,00	0,00	0,00
SA4	Saldo (4) Geldfluss aus der Finanzierungstätigkeit (35 – 36)							0,00	0,00	0,00

		MVAG VC QU			Ergebnisvoranschlag			Finanzierungsvoranschlag		
		EH	FH		VA 2026	VA 2025	RA 2024	VA 2026	VA 2025	RA 2024
SA5	Saldo (5) Geldfluss aus der voranschlagswirksamen Gebarung (Saldo 3 + Saldo 4)							-10 000,00	-10 500,00	-10 790,85
02	Hauptverwaltung									
021	Statistisches Amt									
021000	Statistisches Amt									
Operative Gebarung										
2/021000+816000	Ersatz für Statistische Erhebungen	2114	3114	13	400,00	400,00	381,55	400,00	400,00	381,55
SU 21 / 31	Summe Erträge / Einzahlungen operative Gebarung				400,00	400,00	381,55	400,00	400,00	381,55
SU 22 / 32	Summe Aufwendungen / Auszahlungen operative Gebarung				0,00	0,00	0,00	0,00	0,00	0,00
SA 0 / SA 1	(0) Nettoergebnis (21 - 22) / (1) Geldfluss operative Gebarung (31 – 32)				400,00	400,00	381,55	400,00	400,00	381,55
SA01	Saldo (01) Haushaltsrücklagen (230 - 240)				0,00	0,00	0,00	0,00	0,00	0,00
SA00	Saldo (00) Nettoergebnis nach Haushaltsrücklagen (Saldo 0 + Saldo 01)				400,00	400,00	381,55			
Investive Gebarung										
SU 33	Summe Einzahlungen investive Gebarung							0,00	0,00	0,00
SU 34	Summe Auszahlungen investive Gebarung							0,00	0,00	0,00
SA2	Saldo (2) Geldfluss aus der Investiven Gebarung (33 – 34)							0,00	0,00	0,00
SA3	Saldo (3) Nettofinanzierungssaldo (Saldo 1 + Saldo 2)							400,00	400,00	381,55
Finanzierungstätigkeit										
SU 35	Summe Einzahlungen aus der Finanzierungstätigkeit							0,00	0,00	0,00
SU 36	Summe Auszahlungen aus der Finanzierungstätigkeit							0,00	0,00	0,00
SA4	Saldo (4) Geldfluss aus der Finanzierungstätigkeit (35 – 36)							0,00	0,00	0,00
SA5	Saldo (5) Geldfluss aus der voranschlagswirksamen Gebarung (Saldo 3 + Saldo 4)							400,00	400,00	381,55
022	Standesamt									
022000	Standesamts-u.Staatsbürgerschaftsv.									
Operative Gebarung										
2/022000+816000	Kostenersatz Standesamts-u. Staatsbürgerschaftsverband	2114	3114	13	93 300,00	89 800,00	91 473,14	93 300,00	89 800,00	91 473,14
SU 21 / 31	Summe Erträge / Einzahlungen operative Gebarung				93 300,00	89 800,00	91 473,14	93 300,00	89 800,00	91 473,14
1/022000-454000	Reinigungsmittel	2221	3221	23	100,00	100,00	78,60	100,00	100,00	78,60
1/022000-510000	Geldbezüge der Vertragsbediensteten - Verwaltung	2211	3211	20	67 800,00	65 500,00	58 745,28	67 800,00	65 500,00	58 745,28
1/022000-565000	Mehrleistungsvergütungen	2211	3211	20	2 700,00	2 600,00	2 457,84	2 700,00	2 600,00	2 457,84
1/022000-569000	Sonstige Nebengebühren	2211	3211	20	2 000,00	1 900,00	1 751,12	2 000,00	1 900,00	1 751,12
1/022000-580000	Dienstgeberbeiträge zum Ausgleichsfonds für Familienbeihilfen	2212	3212	20	2 700,00	2 600,00	2 329,10	2 700,00	2 600,00	2 329,10
1/022000-582000	Sonstige Dienstgeberbeiträge zur sozialen Sicherheit	2212	3212	20	14 700,00	14 000,00	12 878,00	14 700,00	14 000,00	12 878,00

		MVAG VC QU			Ergebnisvoranschlag			Finanzierungsvoranschlag		
		EH	FH		VA 2026	VA 2025	RA 2024	VA 2026	VA 2025	RA 2024
1/022000-582100	Beitrag Mitarbeitervorsorgekasse	2212	3212	20	500,00	500,00	353,39	500,00	500,00	353,39
1/022000-591000	Dotierung von Rückstellungen für Abfertigungen	2214			1 700,00	2 500,00	2 981,59	0,00	0,00	0,00
1/022000-592000	Dotierung von Rückstellungen für Jubiläumszuwendungen	2214			1 300,00	2 000,00	2 612,70	0,00	0,00	0,00
1/022000-631000	Telekommunikationsdienste	2222	3222	24	1 500,00	1 400,00	1 419,22	1 500,00	1 400,00	1 419,22
1/022000-724000	Reisegebühren	2225	3225	24	300,00	200,00	134,78	300,00	200,00	134,78
1/022000-728000	Entgelte für Sonstige Leistungen	2225	3225	24	1 000,00	1 000,00	709,75	1 000,00	1 000,00	692,68
1/022000-752000	Verbandsbeitrag	2231	3231	26	39 000,00	40 200,00	39 206,51	39 000,00	40 200,00	39 206,51
1/022000-752100	Pensionen/Ruhebezüge	2231	3231	26	0,00	0,00	8 059,87	0,00	0,00	8 059,87
SU 22 / 32	Summe Aufwendungen / Auszahlungen operative Gebarung				135 300,00	134 500,00	133 717,75	132 300,00	130 000,00	128 106,39
SA 0 / SA 1	(0) Nettoergebnis (21 - 22) / (1) Geldfluss operative Gebarung (31 - 32)				-42 000,00	-44 700,00	-42 244,61	-39 000,00	-40 200,00	-36 633,25
SA01	Saldo (01) Haushaltsrücklagen (230 - 240)				0,00	0,00	0,00	0,00	0,00	0,00
SA00	Saldo (00) Nettoergebnis nach Haushaltsrücklagen (Saldo 0 + Saldo 01)				-42 000,00	-44 700,00	-42 244,61			
Investive Gebarung										
SU 33	Summe Einzahlungen investive Gebarung							0,00	0,00	0,00
SU 34	Summe Auszahlungen investive Gebarung							0,00	0,00	0,00
SA2	Saldo (2) Geldfluss aus der Investiven Gebarung (33 - 34)							0,00	0,00	0,00
SA3	Saldo (3) Nettofinanzierungssaldo (Saldo 1 + Saldo 2)							-39 000,00	-40 200,00	-36 633,25
Finanzierungstätigkeit										
SU 35	Summe Einzahlungen aus der Finanzierungstätigkeit							0,00	0,00	0,00
SU 36	Summe Auszahlungen aus der Finanzierungstätigkeit							0,00	0,00	0,00
SA4	Saldo (4) Geldfluss aus der Finanzierungstätigkeit (35 - 36)							0,00	0,00	0,00
SA5	Saldo (5) Geldfluss aus der voranschlagswirksamen Gebarung (Saldo 3 + Saldo 4)							-39 000,00	-40 200,00	-36 633,25
024	Wahlamt									
024000	Wahlamt									
Operative Gebarung										
2/024000+816000	Kostenbeiträge für Wahlen	2114	3114	13	3 000,00	4 500,00	6 100,22	3 000,00	4 500,00	6 100,22
SU 21 / 31	Summe Erträge / Einzahlungen operative Gebarung				3 000,00	4 500,00	6 100,22	3 000,00	4 500,00	6 100,22
1/024000-565000	Mehrleistungsvergütungen	2211	3211	20	2 000,00	4 200,00	6 300,00	2 000,00	4 200,00	6 300,00
1/024000-680000	Planmäßige Abschreibung	2226			200,00	200,00	94,02	0,00	0,00	0,00
1/024000-728000	Kosten der Wahlen	2225	3225	24	6 000,00	13 000,00	21 962,48	6 000,00	13 000,00	21 962,48
SU 22 / 32	Summe Aufwendungen / Auszahlungen operative Gebarung				8 200,00	17 400,00	28 356,50	8 000,00	17 200,00	28 262,48
SA 0 / SA 1	(0) Nettoergebnis (21 - 22) / (1) Geldfluss operative Gebarung (31 - 32)				-5 200,00	-12 900,00	-22 256,28	-5 000,00	-12 700,00	-22 162,26
SA01	Saldo (01) Haushaltsrücklagen (230 - 240)				0,00	0,00	0,00	0,00	0,00	0,00
SA00	Saldo (00) Nettoergebnis nach Haushaltsrücklagen (Saldo 0 + Saldo 01)				-5 200,00	-12 900,00	-22 256,28			

		MVAG	VC QU	Ergebnisvoranschlag			Finanzierungsvoranschlag			
		EH	FH		VA 2026	VA 2025	RA 2024	VA 2026	VA 2025	RA 2024
Investive Gebarung										
SU 33	Summe Einzahlungen investive Gebarung							0,00	0,00	0,00
1/024000-042000	Amts-, Betriebs- und Geschäftsausstattung		3415	2	0,00	0,00	0,00	0,00	0,00	1 880,40
SU 34	Summe Auszahlungen investive Gebarung							0,00	0,00	1 880,40
SA2	Saldo (2) Geldfluss aus der Investiven Gebarung (33 – 34)							0,00	0,00	-1 880,40
SA3	Saldo (3) Nettofinanzierungssaldo (Saldo 1 + Saldo 2)							-5 000,00	-12 700,00	-24 042,66
Finanzierungstätigkeit										
SU 35	Summe Einzahlungen aus der Finanzierungstätigkeit							0,00	0,00	0,00
SU 36	Summe Auszahlungen aus der Finanzierungstätigkeit							0,00	0,00	0,00
SA4	Saldo (4) Geldfluss aus der Finanzierungstätigkeit (35 – 36)							0,00	0,00	0,00
SA5	Saldo (5) Geldfluss aus der voranschlagswirksamen Gebarung (Saldo 3 + Saldo 4)							-5 000,00	-12 700,00	-24 042,66
029	Amtsgebäude									
029000	Amtsgebäude									
Operative Gebarung										
2/029000+811000	Mieten und Betriebskostenersätze	2115	3115	14	15 300,00	15 000,00	13 766,05	15 300,00	15 000,00	13 766,05
SU 21 / 31	Summe Erträge / Einzahlungen operative Gebarung				15 300,00	15 000,00	13 766,05	15 300,00	15 000,00	13 766,05
1/029000-614000	Instandhaltung von Gebäuden und Bauten	2224	3224	24	9 000,00	8 000,00	10 225,62	9 000,00	8 000,00	9 188,54
1/029000-680000	Planmäßige Abschreibung	2226			1 200,00	1 000,00	974,31	0,00	0,00	0,00
1/029000-700000	Mietzinse	2223	3223	24	122 500,00	118 200,00	112 617,67	122 500,00	118 200,00	112 617,67
1/029000-711000	Gemeindeabgaben/Betriebskosten	2225	3225	24	1 500,00	1 500,00	1 438,24	1 500,00	1 500,00	1 438,24
SU 22 / 32	Summe Aufwendungen / Auszahlungen operative Gebarung				134 200,00	128 700,00	125 255,84	133 000,00	127 700,00	123 244,45
SA 0 / SA 1	(0) Nettoergebnis (21 - 22) / (1) Geldfluss operative Gebarung (31 – 32)				-118 900,00	-113 700,00	-111 489,79	-117 700,00	-112 700,00	-109 478,40
1/029000-794001	Zuweisung an zweckgebundene Haushaltsrücklagen	2401			0,00	0,00	0,01	0,00	0,00	0,00
SA01	Saldo (01) Haushaltsrücklagen (230 - 240)				0,00	0,00	-0,01	0,00	0,00	0,00
SA00	Saldo (00) Nettoergebnis nach Haushaltsrücklagen (Saldo 0 + Saldo 01)				-118 900,00	-113 700,00	-111 489,80			
Investive Gebarung										
SU 33	Summe Einzahlungen investive Gebarung							0,00	0,00	0,00
1/029000-042000	Amts-, Betriebs- und Geschäftsausstattung		3415	2	0,00	0,00	0,00	0,00	1 400,00	7 678,87
SU 34	Summe Auszahlungen investive Gebarung							0,00	1 400,00	7 678,87
SA2	Saldo (2) Geldfluss aus der Investiven Gebarung (33 – 34)							0,00	-1 400,00	-7 678,87
SA3	Saldo (3) Nettofinanzierungssaldo (Saldo 1 + Saldo 2)							-117 700,00	-114 100,00	-117 157,27
Finanzierungstätigkeit										
SU 35	Summe Einzahlungen aus der Finanzierungstätigkeit							0,00	0,00	0,00
SU 36	Summe Auszahlungen aus der Finanzierungstätigkeit							0,00	0,00	0,00

		MVAG VC QU			Ergebnisvoranschlag			Finanzierungsvoranschlag		
		EH	FH		VA 2026	VA 2025	RA 2024	VA 2026	VA 2025	RA 2024
SA4	Saldo (4) Geldfluss aus der Finanzierungstätigkeit (35 – 36)							0,00	0,00	0,00
SA5	Saldo (5) Geldfluss aus der voranschlagswirksamen Gebarung (Saldo 3 + Saldo 4)							-117 700,00	-114 100,00	-117 157,27
03	Bauverwaltung									
031	Amt für Raumordnung und Raumplanung									
031000	Amt für Raumordnung und Raumplanung									
Operative Gebarung										
2/031000+813000	Erträge aus der Auflösung von Investitionszuschüssen (Kapitaltransfers)	2127			100,00	100,00	7,10	0,00	0,00	0,00
SU 21 / 31	Summe Erträge / Einzahlungen operative Gebarung				100,00	100,00	7,10	0,00	0,00	0,00
1/031000-650000	Zinsen für Finanzschulden in Euro	2241	3241	25	1 000,00	1 500,00	2 490,65	1 000,00	1 500,00	2 490,65
1/031000-680000	Planmäßige Abschreibung	2226			5 900,00	2 200,00	3 973,27	0,00	0,00	0,00
1/031000-728000	Entgelte für Sonstige Leistungen	2225	3225	24	10 000,00	15 000,00	12 692,77	10 000,00	15 000,00	12 692,77
SU 22 / 32	Summe Aufwendungen / Auszahlungen operative Gebarung				16 900,00	18 700,00	19 156,69	11 000,00	16 500,00	15 183,42
SA 0 / SA 1	(0) Nettoergebnis (21 - 22) / (1) Geldfluss operative Gebarung (31 – 32)				-16 800,00	-18 600,00	-19 149,59	-11 000,00	-16 500,00	-15 183,42
SA01	Saldo (01) Haushaltsrücklagen (230 - 240)				0,00	0,00	0,00	0,00	0,00	0,00
SA00	Saldo (00) Nettoergebnis nach Haushaltsrücklagen (Saldo 0 + Saldo 01)				-16 800,00	-18 600,00	-19 149,59			
Investive Gebarung										
2/031000+307000	Kapitaltransfers von privaten Haushalten und privaten Organisationen ohne Erwerbszweck und andere	3334			0,00	0,00	0,00	0,00	5 000,00	7 000,00
SU 33	Summe Einzahlungen investive Gebarung							0,00	5 000,00	7 000,00
1/031000-070000	Flächenwidmungsplan	3411	2 42		0,00	0,00	0,00	10 000,00	10 000,00	19 284,00
SU 34	Summe Auszahlungen investive Gebarung							10 000,00	10 000,00	19 284,00
SA2	Saldo (2) Geldfluss aus der Investiven Gebarung (33 – 34)							-10 000,00	-5 000,00	-12 284,00
SA3	Saldo (3) Nettofinanzierungssaldo (Saldo 1 + Saldo 2)							-21 000,00	-21 500,00	-27 467,42
Finanzierungstätigkeit										
SU 35	Summe Einzahlungen aus der Finanzierungstätigkeit							0,00	0,00	0,00
1/031000-346000	Bankdarlehen	3614	65		0,00	0,00	0,00	9 000,00	9 000,00	9 000,00
SU 36	Summe Auszahlungen aus der Finanzierungstätigkeit							9 000,00	9 000,00	9 000,00
SA4	Saldo (4) Geldfluss aus der Finanzierungstätigkeit (35 – 36)							-9 000,00	-9 000,00	-9 000,00
SA5	Saldo (5) Geldfluss aus der voranschlagswirksamen Gebarung (Saldo 3 + Saldo 4)							-30 000,00	-30 500,00	-36 467,42

		MVAG	VC QU	Ergebnisvoranschlag			Finanzierungsvoranschlag			
		EH	FH	VA 2026	VA 2025	RA 2024	VA 2026	VA 2025	RA 2024	
06	Sonstige Maßnahmen									
060	Beiträge an Verbände, Vereine oder sonstige Organisationen									
060000	Beiträge an Verb., Vereine u. Sonst.Org.									
Operative Gebarung										
SU 21 / 31	Summe Erträge / Einzahlungen operative Gebarung			0,00	0,00	0,00	0,00	0,00	0,00	
1/060000-726000	Beitrag Gemeindevertreterverband	2225	3225	24	31 700,00	25 700,00	22 659,16	31 700,00	25 700,00	22 659,16
SU 22 / 32	Summe Aufwendungen / Auszahlungen operative Gebarung				31 700,00	25 700,00	22 659,16	31 700,00	25 700,00	22 659,16
SA 0 / SA 1	(0) Nettoergebnis (21 - 22) / (1) Geldfluss operative Gebarung (31 – 32)				-31 700,00	-25 700,00	-22 659,16	-31 700,00	-25 700,00	-22 659,16
SA01	Saldo (01) Haushaltsrücklagen (230 - 240)				0,00	0,00	0,00	0,00	0,00	0,00
SA00	Saldo (00) Nettoergebnis nach Haushaltsrücklagen (Saldo 0 + Saldo 01)				-31 700,00	-25 700,00	-22 659,16			
Investive Gebarung										
SU 33	Summe Einzahlungen investive Gebarung						0,00	0,00	0,00	
SU 34	Summe Auszahlungen investive Gebarung						0,00	0,00	0,00	
SA2	Saldo (2) Geldfluss aus der Investiven Gebarung (33 – 34)						0,00	0,00	0,00	
SA3	Saldo (3) Nettofinanzierungssaldo (Saldo 1 + Saldo 2)						-31 700,00	-25 700,00	-22 659,16	
Finanzierungstätigkeit										
SU 35	Summe Einzahlungen aus der Finanzierungstätigkeit						0,00	0,00	0,00	
SU 36	Summe Auszahlungen aus der Finanzierungstätigkeit						0,00	0,00	0,00	
SA4	Saldo (4) Geldfluss aus der Finanzierungstätigkeit (35 – 36)						0,00	0,00	0,00	
SA5	Saldo (5) Geldfluss aus der voranschlagswirksamen Gebarung (Saldo 3 + Saldo 4)						-31 700,00	-25 700,00	-22 659,16	
061	Sonstige Subventionen									
061000	Sonstige Subventionen									
Operative Gebarung										
SU 21 / 31	Summe Erträge / Einzahlungen operative Gebarung				0,00	0,00	0,00	0,00	0,00	
1/061000-680000	Planmäßige Abschreibung	2226			0,00	0,00	2 630,92	0,00	0,00	0,00
SU 22 / 32	Summe Aufwendungen / Auszahlungen operative Gebarung				0,00	0,00	2 630,92	0,00	0,00	0,00
SA 0 / SA 1	(0) Nettoergebnis (21 - 22) / (1) Geldfluss operative Gebarung (31 – 32)				0,00	0,00	-2 630,92	0,00	0,00	0,00
SA01	Saldo (01) Haushaltsrücklagen (230 - 240)				0,00	0,00	0,00	0,00	0,00	0,00
SA00	Saldo (00) Nettoergebnis nach Haushaltsrücklagen (Saldo 0 + Saldo 01)				0,00	0,00	-2 630,92			
Investive Gebarung										
SU 33	Summe Einzahlungen investive Gebarung						0,00	0,00	0,00	
SU 34	Summe Auszahlungen investive Gebarung						0,00	0,00	0,00	
SA2	Saldo (2) Geldfluss aus der Investiven Gebarung (33 – 34)						0,00	0,00	0,00	
SA3	Saldo (3) Nettofinanzierungssaldo (Saldo 1 + Saldo 2)						0,00	0,00	0,00	

MVAG				Ergebnisvoranschlag			Finanzierungsvoranschlag		
EH FH VC QU				VA 2026	VA 2025	RA 2024	VA 2026	VA 2025	RA 2024
Finanzierungstätigkeit									
SU 35	Summe Einzahlungen aus der Finanzierungstätigkeit						0,00	0,00	0,00
SU 36	Summe Auszahlungen aus der Finanzierungstätigkeit						0,00	0,00	0,00
SA4	Saldo (4) Geldfluss aus der Finanzierungstätigkeit (35 – 36)						0,00	0,00	0,00
SA5	Saldo (5) Geldfluss aus der voranschlagswirksamen Gebarung (Saldo 3 + Saldo 4)						0,00	0,00	0,00
062	Ehrungen und Auszeichnungen								
062000	Ehrungen und Auszeichnungen								
Operative Gebarung									
SU 21 / 31	Summe Erträge / Einzahlungen operative Gebarung			0,00	0,00	0,00	0,00	0,00	0,00
1/062000-728000	Ehrungen und Auszeichnungen	2225	3225 24	10 000,00	12 000,00	10 974,87	10 000,00	12 000,00	10 974,87
SU 22 / 32	Summe Aufwendungen / Auszahlungen operative Gebarung			10 000,00	12 000,00	10 974,87	10 000,00	12 000,00	10 974,87
SA 0 / SA 1	(0) Nettoergebnis (21 - 22) / (1) Geldfluss operative Gebarung (31 – 32)			-10 000,00	-12 000,00	-10 974,87	-10 000,00	-12 000,00	-10 974,87
SA01	Saldo (01) Haushaltsrücklagen (230 - 240)			0,00	0,00	0,00	0,00	0,00	0,00
SA00	Saldo (00) Nettoergebnis nach Haushaltsrücklagen (Saldo 0 + Saldo 01)			-10 000,00	-12 000,00	-10 974,87			
Investive Gebarung									
SU 33	Summe Einzahlungen investive Gebarung						0,00	0,00	0,00
SU 34	Summe Auszahlungen investive Gebarung						0,00	0,00	0,00
SA2	Saldo (2) Geldfluss aus der Investiven Gebarung (33 – 34)						0,00	0,00	0,00
SA3	Saldo (3) Nettofinanzierungssaldo (Saldo 1 + Saldo 2)						-10 000,00	-12 000,00	-10 974,87
Finanzierungstätigkeit									
SU 35	Summe Einzahlungen aus der Finanzierungstätigkeit						0,00	0,00	0,00
SU 36	Summe Auszahlungen aus der Finanzierungstätigkeit						0,00	0,00	0,00
SA4	Saldo (4) Geldfluss aus der Finanzierungstätigkeit (35 – 36)						0,00	0,00	0,00
SA5	Saldo (5) Geldfluss aus der voranschlagswirksamen Gebarung (Saldo 3 + Saldo 4)						-10 000,00	-12 000,00	-10 974,87
08	Pensionen (soweit nicht aufgeteilt)								
080	Pensionen (soweit nicht aufgeteilt)								
080000	Pensionen Gemeindebeamte								
Operative Gebarung									
SU 21 / 31	Summe Erträge / Einzahlungen operative Gebarung			0,00	0,00	0,00	0,00	0,00	0,00
1/080000-752000	Pensionen Beamte	2231	3231 26	81 000,00	78 400,00	64 524,60	81 000,00	78 400,00	64 524,60
SU 22 / 32	Summe Aufwendungen / Auszahlungen operative Gebarung			81 000,00	78 400,00	64 524,60	81 000,00	78 400,00	64 524,60
SA 0 / SA 1	(0) Nettoergebnis (21 - 22) / (1) Geldfluss operative Gebarung (31 – 32)			-81 000,00	-78 400,00	-64 524,60	-81 000,00	-78 400,00	-64 524,60
SA01	Saldo (01) Haushaltsrücklagen (230 - 240)			0,00	0,00	0,00	0,00	0,00	0,00
SA00	Saldo (00) Nettoergebnis nach Haushaltsrücklagen (Saldo 0 + Saldo 01)			-81 000,00	-78 400,00	-64 524,60			

				Ergebnisvoranschlag			Finanzierungsvoranschlag		
		MVAG	VC QU	VA 2026	VA 2025	RA 2024	VA 2026	VA 2025	RA 2024
	EH	FH							
Investive Gebarung									
SU 33			Summe Einzahlungen investive Gebarung				0,00	0,00	0,00
SU 34			Summe Auszahlungen investive Gebarung				0,00	0,00	0,00
SA2			Saldo (2) Geldfluss aus der Investiven Gebarung (33 – 34)				0,00	0,00	0,00
SA3			Saldo (3) Nettofinanzierungssaldo (Saldo 1 + Saldo 2)				-81 000,00	-78 400,00	-64 524,60
Finanzierungstätigkeit									
SU 35			Summe Einzahlungen aus der Finanzierungstätigkeit				0,00	0,00	0,00
SU 36			Summe Auszahlungen aus der Finanzierungstätigkeit				0,00	0,00	0,00
SA4			Saldo (4) Geldfluss aus der Finanzierungstätigkeit (35 – 36)				0,00	0,00	0,00
SA5			Saldo (5) Geldfluss aus der voranschlagswirksamen Gebarung (Saldo 3 + Saldo 4)				-81 000,00	-78 400,00	-64 524,60
09			Personalbetreuung						
090			Bezugsvorschüsse und Darlehen						
090000			Bezugsvorschüsse und Darlehen						
Operative Gebarung									
SU 21 / 31			Summe Erträge / Einzahlungen operative Gebarung	0,00	0,00	0,00	0,00	0,00	0,00
SU 22 / 32			Summe Aufwendungen / Auszahlungen operative Gebarung	0,00	0,00	0,00	0,00	0,00	0,00
SA 0 / SA 1			(0) Nettoergebnis (21 - 22) / (1) Geldfluss operative Gebarung (31 – 32)	0,00	0,00	0,00	0,00	0,00	0,00
SA01			Saldo (01) Haushaltsrücklagen (230 - 240)	0,00	0,00	0,00	0,00	0,00	0,00
SA00			Saldo (00) Nettoergebnis nach Haushaltsrücklagen (Saldo 0 + Saldo 01)	0,00	0,00	0,00			
Investive Gebarung									
2/090000+273000			Rückzahlung Gehaltsvorschüsse				7 800,00	10 000,00	9 934,56
SU 33			Summe Einzahlungen investive Gebarung				7 800,00	10 000,00	9 934,56
1/090000-273000			Gehaltsvorschuesse				1 000,00	2 000,00	80,78
SU 34			Summe Auszahlungen investive Gebarung				1 000,00	2 000,00	80,78
SA2			Saldo (2) Geldfluss aus der Investiven Gebarung (33 – 34)				6 800,00	8 000,00	9 853,78
SA3			Saldo (3) Nettofinanzierungssaldo (Saldo 1 + Saldo 2)				6 800,00	8 000,00	9 853,78
Finanzierungstätigkeit									
SU 35			Summe Einzahlungen aus der Finanzierungstätigkeit				0,00	0,00	0,00
SU 36			Summe Auszahlungen aus der Finanzierungstätigkeit				0,00	0,00	0,00
SA4			Saldo (4) Geldfluss aus der Finanzierungstätigkeit (35 – 36)				0,00	0,00	0,00
SA5			Saldo (5) Geldfluss aus der voranschlagswirksamen Gebarung (Saldo 3 + Saldo 4)				6 800,00	8 000,00	9 853,78

		MVAG	VC QU	Ergebnisvoranschlag			Finanzierungsvoranschlag		
		EH	FH	VA 2026	VA 2025	RA 2024	VA 2026	VA 2025	RA 2024
091	Personalausbildung und Personalfortbildung								
091000	Personalausbildung und Personalfortbild.								
Operative Gebarung									
SU 21 / 31	Summe Erträge / Einzahlungen operative Gebarung			0,00	0,00	0,00	0,00	0,00	0,00
1/091000-728000	Schulung der Bediensteten	2225	3225	24	6 000,00	6 000,00	6 725,30	6 000,00	6 250,10
SU 22 / 32	Summe Aufwendungen / Auszahlungen operative Gebarung			6 000,00	6 000,00	6 725,30	6 000,00	6 000,00	6 250,10
SA 0 / SA 1	(0) Nettoergebnis (21 - 22) / (1) Geldfluss operative Gebarung (31 – 32)			-6 000,00	-6 000,00	-6 725,30	-6 000,00	-6 000,00	-6 250,10
SA01	Saldo (01) Haushaltsrücklagen (230 - 240)			0,00	0,00	0,00	0,00	0,00	0,00
SA00	Saldo (00) Nettoergebnis nach Haushaltsrücklagen (Saldo 0 + Saldo 01)			-6 000,00	-6 000,00	-6 725,30			
Investive Gebarung									
SU 33	Summe Einzahlungen investive Gebarung						0,00	0,00	0,00
SU 34	Summe Auszahlungen investive Gebarung						0,00	0,00	0,00
SA2	Saldo (2) Geldfluss aus der Investiven Gebarung (33 – 34)						0,00	0,00	0,00
SA3	Saldo (3) Nettofinanzierungssaldo (Saldo 1 + Saldo 2)						-6 000,00	-6 000,00	-6 250,10
Finanzierungstätigkeit									
SU 35	Summe Einzahlungen aus der Finanzierungstätigkeit						0,00	0,00	0,00
SU 36	Summe Auszahlungen aus der Finanzierungstätigkeit						0,00	0,00	0,00
SA4	Saldo (4) Geldfluss aus der Finanzierungstätigkeit (35 – 36)						0,00	0,00	0,00
SA5	Saldo (5) Geldfluss aus der voranschlagswirksamen Gebarung (Saldo 3 + Saldo 4)						-6 000,00	-6 000,00	-6 250,10
094	Gemeinschaftspflege								
094000	Gemeinschaftspflege								
Operative Gebarung									
SU 21 / 31	Summe Erträge / Einzahlungen operative Gebarung			0,00	0,00	0,00	0,00	0,00	0,00
1/094000-729000	Betriebsausflug	2225	3225	24	3 500,00	7 500,00	3 568,00	3 500,00	3 568,00
SU 22 / 32	Summe Aufwendungen / Auszahlungen operative Gebarung			3 500,00	7 500,00	3 568,00	3 500,00	7 500,00	3 568,00
SA 0 / SA 1	(0) Nettoergebnis (21 - 22) / (1) Geldfluss operative Gebarung (31 – 32)			-3 500,00	-7 500,00	-3 568,00	-3 500,00	-7 500,00	-3 568,00
SA01	Saldo (01) Haushaltsrücklagen (230 - 240)			0,00	0,00	0,00	0,00	0,00	0,00
SA00	Saldo (00) Nettoergebnis nach Haushaltsrücklagen (Saldo 0 + Saldo 01)			-3 500,00	-7 500,00	-3 568,00			
Investive Gebarung									
SU 33	Summe Einzahlungen investive Gebarung						0,00	0,00	0,00
SU 34	Summe Auszahlungen investive Gebarung						0,00	0,00	0,00
SA2	Saldo (2) Geldfluss aus der Investiven Gebarung (33 – 34)						0,00	0,00	0,00
SA3	Saldo (3) Nettofinanzierungssaldo (Saldo 1 + Saldo 2)						-3 500,00	-7 500,00	-3 568,00
Finanzierungstätigkeit									
SU 35	Summe Einzahlungen aus der Finanzierungstätigkeit						0,00	0,00	0,00
SU 36	Summe Auszahlungen aus der Finanzierungstätigkeit						0,00	0,00	0,00

		MVAG		VC QU		Ergebnisvoranschlag			Finanzierungsvoranschlag		
		EH	FH			VA 2026	VA 2025	RA 2024	VA 2026	VA 2025	RA 2024
SA4	Saldo (4) Geldfluss aus der Finanzierungstätigkeit (35 – 36)								0,00	0,00	0,00
SA5	Saldo (5) Geldfluss aus der voranschlagswirksamen Gebarung (Saldo 3 + Saldo 4)								-3 500,00	-7 500,00	-3 568,00

		MVAG	VC QU	Ergebnisvoranschlag			Finanzierungsvoranschlag		
		EH	FH	VA 2026	VA 2025	RA 2024	VA 2026	VA 2025	RA 2024
1 Öffentliche Ordnung und Sicherheit									
11	Öffentliche Ordnung								
119	Sonstige Einrichtungen und Maßnahmen								
119000	Sonstige Einrichtungen und Maßnahmen								
Operative Gebarung									
SU 21 / 31	Summe Erträge / Einzahlungen operative Gebarung			0,00	0,00	0,00	0,00	0,00	0,00
1/119000-729000	Sonstige Aufwendungen 2225 3225			0,00	1 900,00	0,00	0,00	1 900,00	0,00
SU 22 / 32	Summe Aufwendungen / Auszahlungen operative Gebarung			0,00	1 900,00	0,00	0,00	1 900,00	0,00
SA 0 / SA 1	(0) Nettoergebnis (21 - 22) / (1) Geldfluss operative Gebarung (31 – 32)			0,00	-1 900,00	0,00	0,00	-1 900,00	0,00
SA01	Saldo (01) Haushaltsrücklagen (230 - 240)			0,00	0,00	0,00	0,00	0,00	0,00
SA00	Saldo (00) Nettoergebnis nach Haushaltsrücklagen (Saldo 0 + Saldo 01)			0,00	-1 900,00	0,00			
Investive Gebarung									
SU 33	Summe Einzahlungen investive Gebarung						0,00	0,00	0,00
SU 34	Summe Auszahlungen investive Gebarung						0,00	0,00	0,00
SA2	Saldo (2) Geldfluss aus der Investiven Gebarung (33 – 34)						0,00	0,00	0,00
SA3	Saldo (3) Nettofinanzierungssaldo (Saldo 1 + Saldo 2)						0,00	-1 900,00	0,00
Finanzierungstätigkeit									
SU 35	Summe Einzahlungen aus der Finanzierungstätigkeit						0,00	0,00	0,00
SU 36	Summe Auszahlungen aus der Finanzierungstätigkeit						0,00	0,00	0,00
SA4	Saldo (4) Geldfluss aus der Finanzierungstätigkeit (35 – 36)						0,00	0,00	0,00
SA5	Saldo (5) Geldfluss aus der voranschlagswirksamen Gebarung (Saldo 3 + Saldo 4)						0,00	-1 900,00	0,00
13	Sonderpolizei								
131	Bau- und Feuerpolizei								
131000	Bau- und Feuerpolizei								
Operative Gebarung									
2/131000+816000	Ersatz der Sachverständigenhonorare 2114 3114 13			25 000,00	20 000,00	3 659,32	25 000,00	20 000,00	3 584,64
SU 21 / 31	Summe Erträge / Einzahlungen operative Gebarung			25 000,00	20 000,00	3 659,32	25 000,00	20 000,00	3 584,64
1/131000-640000	Sachverständigenhonorare 2222 3222 24			30 000,00	40 000,00	21 367,80	30 000,00	40 000,00	21 367,80
SU 22 / 32	Summe Aufwendungen / Auszahlungen operative Gebarung			30 000,00	40 000,00	21 367,80	30 000,00	40 000,00	21 367,80
SA 0 / SA 1	(0) Nettoergebnis (21 - 22) / (1) Geldfluss operative Gebarung (31 – 32)			-5 000,00	-20 000,00	-17 708,48	-5 000,00	-20 000,00	-17 783,16
SA01	Saldo (01) Haushaltsrücklagen (230 - 240)			0,00	0,00	0,00	0,00	0,00	0,00
SA00	Saldo (00) Nettoergebnis nach Haushaltsrücklagen (Saldo 0 + Saldo 01)			-5 000,00	-20 000,00	-17 708,48			
Investive Gebarung									
SU 33	Summe Einzahlungen investive Gebarung						0,00	0,00	0,00

		MVAG VC QU			Ergebnisvoranschlag			Finanzierungsvoranschlag		
		EH	FH		VA 2026	VA 2025	RA 2024	VA 2026	VA 2025	RA 2024
SU 34	Summe Auszahlungen investive Gebarung							0,00	0,00	0,00
SA2	Saldo (2) Geldfluss aus der Investiven Gebarung (33 – 34)							0,00	0,00	0,00
SA3	Saldo (3) Nettofinanzierungssaldo (Saldo 1 + Saldo 2)							-5 000,00	-20 000,00	-17 783,16
Finanzierungstätigkeit										
SU 35	Summe Einzahlungen aus der Finanzierungstätigkeit							0,00	0,00	0,00
SU 36	Summe Auszahlungen aus der Finanzierungstätigkeit							0,00	0,00	0,00
SA4	Saldo (4) Geldfluss aus der Finanzierungstätigkeit (35 – 36)							0,00	0,00	0,00
SA5	Saldo (5) Geldfluss aus der voranschlagswirksamen Gebarung (Saldo 3 + Saldo 4)							-5 000,00	-20 000,00	-17 783,16
133	Veterinärpolizei									
133000	Veterinärpolizei									
Operative Gebarung										
2/133000+808000	Verkauf Hundemarken	2116	3116	16	100,00	100,00	72,50	100,00	100,00	72,50
2/133000+811000	Pacht Hundezone	2115	3115	14	0,00	0,00	350,00	0,00	0,00	350,00
2/133000+861000	Transfers von Ländern, Landesfonds und Landeskammern	2121	3121		200,00	0,00	0,00	200,00	0,00	0,00
SU 21 / 31	Summe Erträge / Einzahlungen operative Gebarung				300,00	100,00	422,50	300,00	100,00	422,50
1/133000-413000	Hundemarken/Hundekotsäcke/GWG	2221	3221	23	2 000,00	2 000,00	1 874,08	2 000,00	2 000,00	1 874,08
1/133000-700000	Mietzinse	2223	3223	24	0,00	0,00	450,00	0,00	0,00	450,00
1/133000-729000	Sonstige Ausgaben	2225	3225	24	600,00	2 200,00	1 076,00	600,00	2 200,00	1 076,00
SU 22 / 32	Summe Aufwendungen / Auszahlungen operative Gebarung				2 600,00	4 200,00	3 400,08	2 600,00	4 200,00	3 400,08
SA 0 / SA 1	(0) Nettoergebnis (21 - 22) / (1) Geldfluss operative Gebarung (31 – 32)				-2 300,00	-4 100,00	-2 977,58	-2 300,00	-4 100,00	-2 977,58
SA01	Saldo (01) Haushaltsrücklagen (230 - 240)				0,00	0,00	0,00	0,00	0,00	0,00
SA00	Saldo (00) Nettoergebnis nach Haushaltsrücklagen (Saldo 0 + Saldo 01)				-2 300,00	-4 100,00	-2 977,58			
Investive Gebarung										
SU 33	Summe Einzahlungen investive Gebarung							0,00	0,00	0,00
SU 34	Summe Auszahlungen investive Gebarung							0,00	0,00	0,00
SA2	Saldo (2) Geldfluss aus der Investiven Gebarung (33 – 34)							0,00	0,00	0,00
SA3	Saldo (3) Nettofinanzierungssaldo (Saldo 1 + Saldo 2)							-2 300,00	-4 100,00	-2 977,58
Finanzierungstätigkeit										
SU 35	Summe Einzahlungen aus der Finanzierungstätigkeit							0,00	0,00	0,00
SU 36	Summe Auszahlungen aus der Finanzierungstätigkeit							0,00	0,00	0,00
SA4	Saldo (4) Geldfluss aus der Finanzierungstätigkeit (35 – 36)							0,00	0,00	0,00
SA5	Saldo (5) Geldfluss aus der voranschlagswirksamen Gebarung (Saldo 3 + Saldo 4)							-2 300,00	-4 100,00	-2 977,58

		MVAG		VC QU	Ergebnisvoranschlag			Finanzierungsvoranschlag		
		EH	FH		VA 2026	VA 2025	RA 2024	VA 2026	VA 2025	RA 2024
16	Feuerwehrwesen									
163	Freiwillige Feuerwehren									
163000	Freiwillige Feuerwehr									
Operative Gebarung										
2/163000+813000	Erträge aus der Auflösung von Investitionszuschüssen (Kapitaltransfers)	2127			31 800,00	17 100,00	24 565,90	0,00	0,00	0,00
2/163000+861200	Transfers von Ländern, Landesfonds und Landeskammern	2121	3121		5 000,00	6 800,00	0,00	5 000,00	6 800,00	0,00
SU 21 / 31	Summe Erträge / Einzahlungen operative Gebarung				36 800,00	23 900,00	24 565,90	5 000,00	6 800,00	0,00
1/163000-452000	Treibstoffe Notstromversorgung	2221	3221		500,00	0,00	0,00	500,00	0,00	0,00
1/163000-600000	Strom	2222	3222	24	30 000,00	40 000,00	15 124,61	30 000,00	40 000,00	15 124,61
1/163000-600100	Gas FF Brunn	2222	3222	24	1 000,00	0,00	5 718,68	1 000,00	0,00	5 718,68
1/163000-614000	Instandhaltung von Gebäuden und Bauten	2224	3224	24	5 000,00	5 000,00	4 808,25	5 000,00	5 000,00	1 921,84
1/163000-631000	WLAN	2222	3222	24	0,00	200,00	630,00	0,00	200,00	630,00
1/163000-650000	Zinsen für Finanzschulden in Euro	2241	3241	25	38 900,00	48 200,00	48 426,20	38 900,00	48 200,00	48 426,20
1/163000-670000	Versicherungen	2222	3222	24	8 000,00	12 000,00	6 753,08	8 000,00	12 000,00	6 753,08
1/163000-680000	Planmäßige Abschreibung	2226			149 200,00	116 900,00	132 840,73	0,00	0,00	0,00
1/163000-711000	Gemeindeabgaben/Betriebskosten	2225	3225	24	13 200,00	7 000,00	3 945,16	13 200,00	7 000,00	3 945,16
1/163000-774000	Investitionen/Ausgaben Feuerwehr	2231		43	10 000,00	23 000,00	11 011,18	0,00	0,00	0,00
SU 22 / 32	Summe Aufwendungen / Auszahlungen operative Gebarung				255 800,00	252 300,00	229 257,89	96 600,00	112 400,00	82 519,57
SA 0 / SA 1	(0) Nettoergebnis (21 - 22) / (1) Geldfluss operative Gebarung (31 – 32)				-219 000,00	-228 400,00	-204 691,99	-91 600,00	-105 600,00	-82 519,57
SA01	Saldo (01) Haushaltsrücklagen (230 - 240)				0,00	0,00	0,00	0,00	0,00	0,00
SA00	Saldo (00) Nettoergebnis nach Haushaltsrücklagen (Saldo 0 + Saldo 01)				-219 000,00	-228 400,00	-204 691,99			
Investive Gebarung										
SU 33	Summe Einzahlungen investive Gebarung							0,00	0,00	0,00
1/163000-774000	Investitionen/Ausgaben Feuerwehr	3431		43	0,00	0,00	0,00	10 000,00	23 000,00	10 548,04
SU 34	Summe Auszahlungen investive Gebarung							10 000,00	23 000,00	10 548,04
SA2	Saldo (2) Geldfluss aus der Investiven Gebarung (33 – 34)							-10 000,00	-23 000,00	-10 548,04
SA3	Saldo (3) Nettofinanzierungssaldo (Saldo 1 + Saldo 2)							-101 600,00	-128 600,00	-93 067,61
Finanzierungstätigkeit										
SU 35	Summe Einzahlungen aus der Finanzierungstätigkeit							0,00	0,00	0,00
1/163000-346000	Bankdarlehen	3614		65	0,00	0,00	0,00	97 200,00	94 200,00	83 545,08
SU 36	Summe Auszahlungen aus der Finanzierungstätigkeit							97 200,00	94 200,00	83 545,08
SA4	Saldo (4) Geldfluss aus der Finanzierungstätigkeit (35 – 36)							-97 200,00	-94 200,00	-83 545,08
SA5	Saldo (5) Geldfluss aus der voranschlagswirksamen Gebarung (Saldo 3 + Saldo 4)							-198 800,00	-222 800,00	-176 612,69

		MVAG VC QU			Ergebnisvoranschlag			Finanzierungsvoranschlag		
		EH	FH		VA 2026	VA 2025	RA 2024	VA 2026	VA 2025	RA 2024
163003	Liegenschaftsankauf - FF Brunn									
Operative Gebarung										
6/163003+871000	Kapitaltransfers aus Gemeinde-Bedarfszuweisungsmittel	2121	3121	1 33	0,00	0,00	190 000,00	0,00	0,00	190 000,00
SU 21 / 31	Summe Erträge / Einzahlungen operative Gebarung				0,00	0,00	190 000,00	0,00	0,00	190 000,00
SU 22 / 32	Summe Aufwendungen / Auszahlungen operative Gebarung				0,00	0,00	0,00	0,00	0,00	0,00
SA 0 / SA 1	(0) Nettoergebnis (21 - 22) / (1) Geldfluss operative Gebarung (31 – 32)				0,00	0,00	190 000,00	0,00	0,00	190 000,00
SA01	Saldo (01) Haushaltsrücklagen (230 - 240)				0,00	0,00	0,00	0,00	0,00	0,00
SA00	Saldo (00) Nettoergebnis nach Haushaltsrücklagen (Saldo 0 + Saldo 01)				0,00	0,00	190 000,00			
Investive Gebarung										
6/163003+301000	Kapitaltransfers von Ländern, Landesfonds und Landeskammern		3331	1 33	0,00	0,00	0,00	0,00	0,00	30 000,00
SU 33	Summe Einzahlungen investive Gebarung							0,00	0,00	30 000,00
5/163003-010000	Gebäude und Bauten		3413	1 40	0,00	0,00	0,00	0,00	5 200,00	1 435 535,62
SU 34	Summe Auszahlungen investive Gebarung							0,00	5 200,00	1 435 535,62
SA2	Saldo (2) Geldfluss aus der Investiven Gebarung (33 – 34)							0,00	-5 200,00	-1 405 535,62
SA3	Saldo (3) Nettofinanzierungssaldo (Saldo 1 + Saldo 2)							0,00	-5 200,00	-1 215 535,62
Finanzierungstätigkeit										
6/163003+346000	Investitionsdarlehen von Finanzunternehmen		3514	1 55	0,00	0,00	0,00	0,00	0,00	996 902,88
SU 35	Summe Einzahlungen aus der Finanzierungstätigkeit							0,00	0,00	996 902,88
SU 36	Summe Auszahlungen aus der Finanzierungstätigkeit							0,00	0,00	0,00
SA4	Saldo (4) Geldfluss aus der Finanzierungstätigkeit (35 – 36)							0,00	0,00	996 902,88
SA5	Saldo (5) Geldfluss aus der voranschlagswirksamen Gebarung (Saldo 3 + Saldo 4)							0,00	-5 200,00	-218 632,74
163004	Ankauf HLFA 3 - FF Brunn									
Operative Gebarung										
6/163004+899000	Entnahmen aus Verrechnungsrücklagen zwischen operativer Gebarung und Projekten	2116		1	0,00	0,00	8 210,10	0,00	0,00	0,00
SU 21 / 31	Summe Erträge / Einzahlungen operative Gebarung				0,00	0,00	8 210,10	0,00	0,00	0,00
SU 22 / 32	Summe Aufwendungen / Auszahlungen operative Gebarung				0,00	0,00	0,00	0,00	0,00	0,00
SA 0 / SA 1	(0) Nettoergebnis (21 - 22) / (1) Geldfluss operative Gebarung (31 – 32)				0,00	0,00	8 210,10	0,00	0,00	0,00
SA01	Saldo (01) Haushaltsrücklagen (230 - 240)				0,00	0,00	0,00	0,00	0,00	0,00
SA00	Saldo (00) Nettoergebnis nach Haushaltsrücklagen (Saldo 0 + Saldo 01)				0,00	0,00	8 210,10			
Investive Gebarung										
6/163004+301000	Förderung NÖ Landesfeuerwehrverband		3331	1 33	0,00	0,00	0,00	0,00	0,00	89 500,00

		MVAG		VC QU	Ergebnisvoranschlag			Finanzierungsvoranschlag		
		EH	FH		VA 2026	VA 2025	RA 2024	VA 2026	VA 2025	RA 2024
6/163004+301001	Kapitaltransfers von Ländern, Landesfonds und Landeskammern /MWSt		3331	1 33	0,00	0,00	0,00	0,00	0,00	66 666,00
6/163004+303000	Beitrag FF Brunn		3331	1 33	0,00	0,00	0,00	0,00	0,00	200 000,00
SU 33	Summe Einzahlungen investive Gebarung							0,00	0,00	356 166,00
5/163004-040000	Fahrzeuge		3414	1 41	0,00	0,00	0,00	0,00	0,00	614 376,10
SU 34	Summe Auszahlungen investive Gebarung							0,00	0,00	614 376,10
SA2	Saldo (2) Geldfluss aus der Investiven Gebarung (33 – 34)							0,00	0,00	-258 210,10
SA3	Saldo (3) Nettofinanzierungssaldo (Saldo 1 + Saldo 2)							0,00	0,00	-258 210,10
Finanzierungstätigkeit										
6/163004+346000	Investitionsdarlehen von Finanzunternehmen		3514	1 55	0,00	0,00	0,00	0,00	0,00	250 000,00
SU 35	Summe Einzahlungen aus der Finanzierungstätigkeit							0,00	0,00	250 000,00
SU 36	Summe Auszahlungen aus der Finanzierungstätigkeit							0,00	0,00	0,00
SA4	Saldo (4) Geldfluss aus der Finanzierungstätigkeit (35 – 36)							0,00	0,00	250 000,00
SA5	Saldo (5) Geldfluss aus der voranschlagswirksamen Gebarung (Saldo 3 + Saldo 4)							0,00	0,00	-8 210,10
163005	Feuerwehr / Blackout Maßnahmen									
Operative Gebarung										
SU 21 / 31	Summe Erträge / Einzahlungen operative Gebarung				0,00	0,00	0,00	0,00	0,00	0,00
SU 22 / 32	Summe Aufwendungen / Auszahlungen operative Gebarung				0,00	0,00	0,00	0,00	0,00	0,00
SA 0 / SA 1	(0) Nettoergebnis (21 - 22) / (1) Geldfluss operative Gebarung (31 – 32)				0,00	0,00	0,00	0,00	0,00	0,00
SA01	Saldo (01) Haushaltsrücklagen (230 - 240)				0,00	0,00	0,00	0,00	0,00	0,00
SA00	Saldo (00) Nettoergebnis nach Haushaltsrücklagen (Saldo 0 + Saldo 01)				0,00	0,00	0,00	0,00	0,00	0,00
Investive Gebarung										
6/163005+300000	Kapitaltransfers von Bund, Bundesfonds und Bundeskammern		3331	1	0,00	0,00	0,00	0,00	40 000,00	0,00
SU 33	Summe Einzahlungen investive Gebarung							0,00	40 000,00	0,00
5/163005-020000	Maschinen und maschinelle Anlagen		3414	1	0,00	0,00	0,00	0,00	50 800,00	9 161,21
SU 34	Summe Auszahlungen investive Gebarung							0,00	50 800,00	9 161,21
SA2	Saldo (2) Geldfluss aus der Investiven Gebarung (33 – 34)							0,00	-10 800,00	-9 161,21
SA3	Saldo (3) Nettofinanzierungssaldo (Saldo 1 + Saldo 2)							0,00	-10 800,00	-9 161,21
Finanzierungstätigkeit										
6/163005+346000	Investitionsdarlehen von Finanzunternehmen		3514	1	0,00	0,00	0,00	0,00	20 000,00	0,00
SU 35	Summe Einzahlungen aus der Finanzierungstätigkeit							0,00	20 000,00	0,00
SU 36	Summe Auszahlungen aus der Finanzierungstätigkeit							0,00	0,00	0,00
SA4	Saldo (4) Geldfluss aus der Finanzierungstätigkeit (35 – 36)							0,00	20 000,00	0,00

		MVAG VC QU			Ergebnisvoranschlag			Finanzierungsvoranschlag		
		EH	FH		VA 2026	VA 2025	RA 2024	VA 2026	VA 2025	RA 2024
SA5	Saldo (5) Geldfluss aus der voranschlagswirksamen Gebarung (Saldo 3 + Saldo 4)							0,00	9 200,00	-9 161,21
164	Förderung der Brandbekämpfung und Brandverhütung									
164000	Förderung d.Brandbek.u.Brandverh.									
Operative Gebarung										
SU 21 / 31	Summe Erträge / Einzahlungen operative Gebarung				0,00	0,00	0,00	0,00	0,00	0,00
1/164000-511000	Geldbezüge der Vertragsbediensteten - handwerk.Verwendung	2211	3211	20	2 400,00	2 300,00	2 108,94	2 400,00	2 300,00	2 108,94
1/164000-565000	Mehrleistungsvergütungen	2211	3211	20	300,00	100,00	111,28	300,00	100,00	111,28
1/164000-580000	Dienstgeberbeiträge zum Ausgleichsfonds für Familienbeihilfen	2212	3212	20	100,00	100,00	82,19	100,00	100,00	82,19
1/164000-582000	Sonstige Dienstgeberbeiträge zur sozialen Sicherheit	2212	3212	20	600,00	500,00	441,30	600,00	500,00	441,30
1/164000-582100	Beitrag Mitarbeitervorsorgekasse	2212	3212	20	100,00	100,00	30,87	100,00	100,00	30,87
1/164000-592000	Dotierung von Rückstellungen für Jubiläumszuwendungen	2214			100,00	100,00	102,49	0,00	0,00	0,00
1/164000-631000	Telekommunikationsdienste	2222	3222		100,00	0,00	0,00	100,00	0,00	0,00
1/164000-711000	Gemeindeabgaben/Betriebskosten	2225	3225	24	1 600,00	1 700,00	1 614,32	1 600,00	1 700,00	1 614,32
1/164000-724000	Reisegebühren	2225	3225	24	100,00	100,00	0,00	100,00	100,00	0,00
1/164000-728000	Kosten Brandschutz Gemeinde	2225	3225	24	2 500,00	2 000,00	614,65	2 500,00	2 000,00	614,65
SU 22 / 32	Summe Aufwendungen / Auszahlungen operative Gebarung				7 900,00	7 000,00	5 106,04	7 800,00	6 900,00	5 003,55
SA 0 / SA 1	(0) Nettoergebnis (21 - 22) / (1) Geldfluss operative Gebarung (31 – 32)				-7 900,00	-7 000,00	-5 106,04	-7 800,00	-6 900,00	-5 003,55
SA01	Saldo (01) Haushaltsrücklagen (230 - 240)				0,00	0,00	0,00	0,00	0,00	0,00
SA00	Saldo (00) Nettoergebnis nach Haushaltsrücklagen (Saldo 0 + Saldo 01)				-7 900,00	-7 000,00	-5 106,04			
Investive Gebarung										
SU 33	Summe Einzahlungen investive Gebarung							0,00	0,00	0,00
SU 34	Summe Auszahlungen investive Gebarung							0,00	0,00	0,00
SA2	Saldo (2) Geldfluss aus der Investiven Gebarung (33 – 34)							0,00	0,00	0,00
SA3	Saldo (3) Nettofinanzierungssaldo (Saldo 1 + Saldo 2)							-7 800,00	-6 900,00	-5 003,55
Finanzierungstätigkeit										
SU 35	Summe Einzahlungen aus der Finanzierungstätigkeit							0,00	0,00	0,00
SU 36	Summe Auszahlungen aus der Finanzierungstätigkeit							0,00	0,00	0,00
SA4	Saldo (4) Geldfluss aus der Finanzierungstätigkeit (35 – 36)							0,00	0,00	0,00
SA5	Saldo (5) Geldfluss aus der voranschlagswirksamen Gebarung (Saldo 3 + Saldo 4)							-7 800,00	-6 900,00	-5 003,55

		MVAG	VC QU	Ergebnisvoranschlag			Finanzierungsvoranschlag		
		EH	FH	VA 2026	VA 2025	RA 2024	VA 2026	VA 2025	RA 2024
17	Katastrophendienst								
179	Sonstige Einrichtungen und Maßnahmen								
179000	Sonstige Einrichtungen und Maßnahmen								
Operative Gebarung									
2/179000+861000	Transfers von Ländern, Landesfonds und Landesammern	2121	3121	0,00	0,00	10 435,31	0,00	0,00	10 435,31
SU 21 / 31	Summe Erträge / Einzahlungen operative Gebarung			0,00	0,00	10 435,31	0,00	0,00	10 435,31
1/179000-728000	Entgelte für sonstige Leistungen	2225	3225	0,00	0,00	11 990,16	0,00	1 000,00	10 941,17
SU 22 / 32	Summe Aufwendungen / Auszahlungen operative Gebarung			0,00	0,00	11 990,16	0,00	1 000,00	10 941,17
SA 0 / SA 1	(0) Nettoergebnis (21 - 22) / (1) Geldfluss operative Gebarung (31 - 32)			0,00	0,00	-1 554,85	0,00	-1 000,00	-505,86
SA01	Saldo (01) Haushaltsrücklagen (230 - 240)			0,00	0,00	0,00	0,00	0,00	0,00
SA00	Saldo (00) Nettoergebnis nach Haushaltsrücklagen (Saldo 0 + Saldo 01)			0,00	0,00	-1 554,85			
Investive Gebarung									
SU 33	Summe Einzahlungen investive Gebarung						0,00	0,00	0,00
SU 34	Summe Auszahlungen investive Gebarung						0,00	0,00	0,00
SA2	Saldo (2) Geldfluss aus der Investiven Gebarung (33 - 34)						0,00	0,00	0,00
SA3	Saldo (3) Nettofinanzierungssaldo (Saldo 1 + Saldo 2)						0,00	-1 000,00	-505,86
Finanzierungstätigkeit									
SU 35	Summe Einzahlungen aus der Finanzierungstätigkeit						0,00	0,00	0,00
SU 36	Summe Auszahlungen aus der Finanzierungstätigkeit						0,00	0,00	0,00
SA4	Saldo (4) Geldfluss aus der Finanzierungstätigkeit (35 - 36)						0,00	0,00	0,00
SA5	Saldo (5) Geldfluss aus der voranschlagswirksamen Gebarung (Saldo 3 + Saldo 4)						0,00	-1 000,00	-505,86
18	Landesverteidigung								
180	Zivilschutz								
180000	Zivilschutz								
Operative Gebarung									
SU 21 / 31	Summe Erträge / Einzahlungen operative Gebarung			0,00	0,00	0,00	0,00	0,00	0,00
1/180000-726000	Mitgliedsbeitrag - Zivilschutz	2225	3225	800,00	800,00	747,60	800,00	800,00	747,60
SU 22 / 32	Summe Aufwendungen / Auszahlungen operative Gebarung			800,00	800,00	747,60	800,00	800,00	747,60
SA 0 / SA 1	(0) Nettoergebnis (21 - 22) / (1) Geldfluss operative Gebarung (31 - 32)			-800,00	-800,00	-747,60	-800,00	-800,00	-747,60
SA01	Saldo (01) Haushaltsrücklagen (230 - 240)			0,00	0,00	0,00	0,00	0,00	0,00
SA00	Saldo (00) Nettoergebnis nach Haushaltsrücklagen (Saldo 0 + Saldo 01)			-800,00	-800,00	-747,60			
Investive Gebarung									
SU 33	Summe Einzahlungen investive Gebarung						0,00	0,00	0,00
SU 34	Summe Auszahlungen investive Gebarung						0,00	0,00	0,00

		MVAG VC QU		Ergebnisvoranschlag			Finanzierungsvoranschlag		
		EH	FH	VA 2026	VA 2025	RA 2024	VA 2026	VA 2025	RA 2024
SA2	Saldo (2) Geldfluss aus der Investiven Gebarung (33 – 34)						0,00	0,00	0,00
SA3	Saldo (3) Nettofinanzierungssaldo (Saldo 1 + Saldo 2)						-800,00	-800,00	-747,60
Finanzierungstätigkeit									
SU 35	Summe Einzahlungen aus der Finanzierungstätigkeit						0,00	0,00	0,00
SU 36	Summe Auszahlungen aus der Finanzierungstätigkeit						0,00	0,00	0,00
SA4	Saldo (4) Geldfluss aus der Finanzierungstätigkeit (35 – 36)						0,00	0,00	0,00
SA5	Saldo (5) Geldfluss aus der voranschlagswirksamen Gebarung (Saldo 3 + Saldo 4)						-800,00	-800,00	-747,60

		MVAG		VC QU	Ergebnisvoranschlag			Finanzierungsvoranschlag		
		EH	FH		VA 2026	VA 2025	RA 2024	VA 2026	VA 2025	RA 2024
2 Unterricht, Erziehung, Sport und Wissenschaft										
21	Allgemeinbildender Unterricht									
211	Volksschulen									
211000	Volksschule									
Operative Gebarung										
2/211000+810000	Beiträge Frühbetreuung	2114	3114	13	1 200,00	1 000,00	460,00	1 200,00	1 000,00	460,00
2/211000+811000	Turnsaalmiete	2115	3115	14	14 000,00	12 000,00	8 995,00	14 000,00	12 000,00	11 300,00
2/211000+829000	Sonstige Einnahmen	2116	3116	18	100,00	100,00	0,00	100,00	100,00	0,00
2/211000+861000	Transfers von Ländern, Landesfonds und Landesammern	2121	3121	15	21 000,00	12 400,00	24 100,00	21 000,00	12 400,00	24 100,00
2/211000+861200	Zinsenzuschuss Land	2121	3121	15	1 200,00	1 300,00	1 323,35	1 200,00	1 300,00	1 323,35
SU 21 / 31	Summe Erträge / Einzahlungen operative Gebarung				37 500,00	26 800,00	34 878,35	37 500,00	26 800,00	37 183,35
1/211000-400000	Geringwertige Wirtschaftsgüter (GWG)	2221	3221	23	3 500,00	4 000,00	5 882,32	3 500,00	4 000,00	5 882,32
1/211000-451000	Beheizung	2221	3221	23	22 000,00	22 000,00	25 592,54	22 000,00	22 000,00	25 592,54
1/211000-454000	Reinigungsmittel	2221	3221	23	6 000,00	6 000,00	6 291,72	6 000,00	6 000,00	5 092,96
1/211000-456000	Schreib-, Zeichen- und sonstige Büromittel	2221	3221	23	3 500,00	3 500,00	3 511,69	3 500,00	3 500,00	3 511,69
1/211000-457000	Druckwerke	2221	3221	23	3 500,00	3 600,00	3 950,12	3 500,00	3 600,00	3 950,12
1/211000-510000	Geldbezüge der Vertragsbediensteten der Verwaltung	2211	3211		2 000,00	0,00	0,00	2 000,00	0,00	0,00
1/211000-511000	Geldbezüge der Vertragsbediensteten - handwerk.Verwendung	2211	3211	20	119 700,00	105 900,00	112 570,43	119 700,00	105 900,00	112 570,43
1/211000-523000	Geldbezüge der nicht ganzjährig beschäftigten Arbeiter	2211	3211	20	8 100,00	3 800,00	4 770,83	8 100,00	3 800,00	4 770,83
1/211000-565000	Mehrleistungsvergütung	2211	3211	20	1 500,00	1 400,00	931,56	1 500,00	1 400,00	931,56
1/211000-569000	Sonstige Nebengebuehren	2211	3211	20	200,00	100,00	53,93	200,00	100,00	53,93
1/211000-580000	Dienstgeberbeiträge zum Ausgleichsfonds für Familienbeihilfen	2212	3212	20	4 900,00	4 000,00	3 842,16	4 900,00	4 000,00	3 842,16
1/211000-582000	Sonstige Dienstgeberbeiträge zur sozialen Sicherheit	2212	3212	20	26 000,00	21 900,00	22 576,92	26 000,00	21 900,00	22 576,92
1/211000-582100	Beitrag Mitarbeitervorsorgekasse	2212	3212	20	1 800,00	1 500,00	1 555,56	1 800,00	1 500,00	1 555,56
1/211000-588000	Kommunalsteuer	2212	3212		100,00	0,00	0,00	100,00	0,00	0,00
1/211000-591000	Dotierung von Rückstellungen für Abfertigungen	2214			700,00	600,00	1 039,03	0,00	0,00	0,00
1/211000-592000	Dotierung von Rückstellungen für Jubiläumszuwendungen	2214			1 000,00	1 200,00	1 207,61	0,00	0,00	0,00
1/211000-600000	Strom	2222	3222	24	6 000,00	10 000,00	6 354,46	6 000,00	10 000,00	6 354,46
1/211000-600100	Gas	2222	3222	24	500,00	500,00	329,04	500,00	500,00	329,04
1/211000-613000	Instandhaltung von sonstigen Grundstückseinrichtungen	2224	3224	24	2 000,00	3 000,00	925,67	2 000,00	3 000,00	925,67

		MVAG		VC QU	Ergebnisvoranschlag			Finanzierungsvoranschlag		
		EH	FH		VA 2026	VA 2025	RA 2024	VA 2026	VA 2025	RA 2024
1/211000-614000	Instandhaltung von Gebäuden und Bauten	2224	3224	24	20 000,00	25 000,00	21 226,84	20 000,00	25 000,00	20 858,44
1/211000-614010	Umrüstung Heizkörperventile	2224	3224		0,00	8 000,00	0,00	0,00	8 000,00	0,00
1/211000-616000	Instandhaltung von Maschinen und maschinellen Anlagen	2224	3224	24	8 000,00	8 200,00	10 305,58	8 000,00	8 200,00	10 305,58
1/211000-618000	Instandhaltung von sonstigen Anlagen	2224	3224	24	5 000,00	5 800,00	6 413,93	5 000,00	5 800,00	6 413,93
1/211000-630000	Postdienste	2222	3222	24	100,00	100,00	0,00	100,00	100,00	0,00
1/211000-631000	Telekommunikationsdienste	2222	3222	24	3 600,00	3 500,00	3 631,23	3 600,00	3 500,00	3 631,23
1/211000-650000	Zinsen für Finanzschulden in Euro	2241	3241	25	6 500,00	8 800,00	12 770,60	6 500,00	8 800,00	12 770,60
1/211000-670000	Versicherungen	2222	3222	24	5 000,00	4 000,00	3 610,20	5 000,00	4 000,00	3 610,20
1/211000-680000	Planmäßige Abschreibung	2226			48 800,00	48 100,00	52 891,90	0,00	0,00	0,00
1/211000-711000	Gemeindeabgaben/Betriebskosten	2225	3225	24	5 000,00	4 800,00	4 611,92	5 000,00	4 800,00	4 611,92
1/211000-724000	Reisegebuehren	2225	3225	24	100,00	100,00	0,00	100,00	100,00	0,00
1/211000-728000	Medienbeitrag	2225	3225	24	1 500,00	1 400,00	1 421,71	1 500,00	1 400,00	1 421,71
1/211000-728100	Nachmittagsbetreuung	2225	3225	24	0,00	0,00	48 116,85	0,00	0,00	23 258,63
1/211000-728200	Entgelte für sonstige Leistungen	2225	3225	24	18 000,00	18 200,00	23 468,66	18 000,00	18 200,00	23 553,45
1/211000-755000	Nachmittagsbetreuung - Hilfswerk NÖ	2233	3233	24	65 000,00	49 800,00	0,00	65 000,00	49 800,00	0,00
SU 22 / 32	Summe Aufwendungen / Auszahlungen operative Gebarung				399 600,00	378 800,00	389 855,01	349 100,00	328 900,00	308 375,88
SA 0 / SA 1	(0) Nettoergebnis (21 - 22) / (1) Geldfluss operative Gebarung (31 – 32)				-362 100,00	-352 000,00	-354 976,66	-311 600,00	-302 100,00	-271 192,53
SA01	Saldo (01) Haushaltsrücklagen (230 - 240)				0,00	0,00	0,00	0,00	0,00	0,00
SA00	Saldo (00) Nettoergebnis nach Haushaltsrücklagen (Saldo 0 + Saldo 01)				-362 100,00	-352 000,00	-354 976,66			
Investive Gebarung										
SU 33	Summe Einzahlungen investive Gebarung							0,00	0,00	0,00
1/211000-010000	Gebäude und Bauten / Klimaanlage		3413	2	0,00	0,00	0,00	7 000,00	0,00	0,00
1/211000-042000	Ausstattung		3415	2 41	0,00	0,00	0,00	4 000,00	21 000,00	18 019,08
SU 34	Summe Auszahlungen investive Gebarung							11 000,00	21 000,00	18 019,08
SA2	Saldo (2) Geldfluss aus der Investiven Gebarung (33 – 34)							-11 000,00	-21 000,00	-18 019,08
SA3	Saldo (3) Nettofinanzierungssaldo (Saldo 1 + Saldo 2)							-322 600,00	-323 100,00	-289 211,61
Finanzierungstätigkeit										
SU 35	Summe Einzahlungen aus der Finanzierungstätigkeit							0,00	0,00	0,00
1/211000-346000	Darlehensrückzahlung		3614	65	0,00	0,00	0,00	35 400,00	35 700,00	33 333,33
SU 36	Summe Auszahlungen aus der Finanzierungstätigkeit							35 400,00	35 700,00	33 333,33
SA4	Saldo (4) Geldfluss aus der Finanzierungstätigkeit (35 – 36)							-35 400,00	-35 700,00	-33 333,33
SA5	Saldo (5) Geldfluss aus der voranschlagswirksamen Gebarung (Saldo 3 + Saldo 4)							-358 000,00	-358 800,00	-322 544,94
211001	Volksschule / Blackoutmaßnahmen									
Operative Gebarung										
SU 21 / 31	Summe Erträge / Einzahlungen operative Gebarung				0,00	0,00	0,00	0,00	0,00	0,00
SU 22 / 32	Summe Aufwendungen / Auszahlungen operative Gebarung				0,00	0,00	0,00	0,00	0,00	0,00

		MVAG		VC QU	Ergebnisvoranschlag			Finanzierungsvoranschlag		
		EH	FH		VA 2026	VA 2025	RA 2024	VA 2026	VA 2025	RA 2024
SA 0 / SA 1	(0) Nettoergebnis (21 - 22) / (1) Geldfluss operative Gebarung (31 – 32)				0,00	0,00	0,00	0,00	0,00	0,00
SA01	Saldo (01) Haushaltsrücklagen (230 - 240)				0,00	0,00	0,00	0,00	0,00	0,00
SA00	Saldo (00) Nettoergebnis nach Haushaltsrücklagen (Saldo 0 + Saldo 01)				0,00	0,00	0,00			
Investive Gebarung										
SU 33	Summe Einzahlungen investive Gebarung							0,00	0,00	0,00
5/211001-020000	Maschinen und maschinelle Anlagen		3414	1	0,00	0,00	0,00	0,00	19 500,00	3 489,98
SU 34	Summe Auszahlungen investive Gebarung							0,00	19 500,00	3 489,98
SA2	Saldo (2) Geldfluss aus der Investiven Gebarung (33 – 34)							0,00	-19 500,00	-3 489,98
SA3	Saldo (3) Nettofinanzierungssaldo (Saldo 1 + Saldo 2)							0,00	-19 500,00	-3 489,98
Finanzierungstätigkeit										
6/211001+346000	Investitionsdarlehen von Finanzunternehmen		3514	1	0,00	0,00	0,00	0,00	23 000,00	0,00
SU 35	Summe Einzahlungen aus der Finanzierungstätigkeit							0,00	23 000,00	0,00
SU 36	Summe Auszahlungen aus der Finanzierungstätigkeit							0,00	0,00	0,00
SA4	Saldo (4) Geldfluss aus der Finanzierungstätigkeit (35 – 36)							0,00	23 000,00	0,00
SA5	Saldo (5) Geldfluss aus der voranschlagswirksamen Gebarung (Saldo 3 + Saldo 4)							0,00	3 500,00	-3 489,98
212	Mittelschulen									
212000	Mittelschulen									
Operative Gebarung										
SU 21 / 31	Summe Erträge / Einzahlungen operative Gebarung				0,00	0,00	0,00	0,00	0,00	0,00
1/212000-752000	Schulumlage Mittelschulen		2231	3231	26	174 000,00	180 000,00	171 803,91	174 000,00	180 000,00
SU 22 / 32	Summe Aufwendungen / Auszahlungen operative Gebarung				174 000,00	180 000,00	171 803,91	174 000,00	180 000,00	171 803,91
SA 0 / SA 1	(0) Nettoergebnis (21 - 22) / (1) Geldfluss operative Gebarung (31 – 32)				-174 000,00	-180 000,00	-171 803,91	-174 000,00	-180 000,00	-171 803,91
SA01	Saldo (01) Haushaltsrücklagen (230 - 240)				0,00	0,00	0,00	0,00	0,00	0,00
SA00	Saldo (00) Nettoergebnis nach Haushaltsrücklagen (Saldo 0 + Saldo 01)				-174 000,00	-180 000,00	-171 803,91			
Investive Gebarung										
SU 33	Summe Einzahlungen investive Gebarung							0,00	0,00	0,00
SU 34	Summe Auszahlungen investive Gebarung							0,00	0,00	0,00
SA2	Saldo (2) Geldfluss aus der Investiven Gebarung (33 – 34)							0,00	0,00	0,00
SA3	Saldo (3) Nettofinanzierungssaldo (Saldo 1 + Saldo 2)							-174 000,00	-180 000,00	-171 803,91
Finanzierungstätigkeit										
SU 35	Summe Einzahlungen aus der Finanzierungstätigkeit							0,00	0,00	0,00
SU 36	Summe Auszahlungen aus der Finanzierungstätigkeit							0,00	0,00	0,00
SA4	Saldo (4) Geldfluss aus der Finanzierungstätigkeit (35 – 36)							0,00	0,00	0,00
SA5	Saldo (5) Geldfluss aus der voranschlagswirksamen Gebarung (Saldo 3 + Saldo 4)							-174 000,00	-180 000,00	-171 803,91

		MVAG VC QU			Ergebnisvoranschlag			Finanzierungsvoranschlag		
		EH	FH		VA 2026	VA 2025	RA 2024	VA 2026	VA 2025	RA 2024
213	Sonderschulen									
213000	Sonderschulen									
Operative Gebarung										
SU 21 / 31	Summe Erträge / Einzahlungen operative Gebarung				0,00	0,00	0,00	0,00	0,00	0,00
1/213000-752000	Schulumlage Sonderschule	2231	3231	26	11 100,00	5 400,00	3 221,45	11 100,00	5 400,00	3 221,45
SU 22 / 32	Summe Aufwendungen / Auszahlungen operative Gebarung				11 100,00	5 400,00	3 221,45	11 100,00	5 400,00	3 221,45
SA 0 / SA 1	(0) Nettoergebnis (21 - 22) / (1) Geldfluss operative Gebarung (31 – 32)				-11 100,00	-5 400,00	-3 221,45	-11 100,00	-5 400,00	-3 221,45
SA01	Saldo (01) Haushaltsrücklagen (230 - 240)				0,00	0,00	0,00	0,00	0,00	0,00
SA00	Saldo (00) Nettoergebnis nach Haushaltsrücklagen (Saldo 0 + Saldo 01)				-11 100,00	-5 400,00	-3 221,45			
Investive Gebarung										
SU 33	Summe Einzahlungen investive Gebarung							0,00	0,00	0,00
SU 34	Summe Auszahlungen investive Gebarung							0,00	0,00	0,00
SA2	Saldo (2) Geldfluss aus der Investiven Gebarung (33 – 34)							0,00	0,00	0,00
SA3	Saldo (3) Nettofinanzierungssaldo (Saldo 1 + Saldo 2)							-11 100,00	-5 400,00	-3 221,45
Finanzierungstätigkeit										
SU 35	Summe Einzahlungen aus der Finanzierungstätigkeit							0,00	0,00	0,00
SU 36	Summe Auszahlungen aus der Finanzierungstätigkeit							0,00	0,00	0,00
SA4	Saldo (4) Geldfluss aus der Finanzierungstätigkeit (35 – 36)							0,00	0,00	0,00
SA5	Saldo (5) Geldfluss aus der voranschlagswirksamen Gebarung (Saldo 3 + Saldo 4)							-11 100,00	-5 400,00	-3 221,45
214	Polytechnische Schulen									
214000	Schulen der Polytechn. Lehrgänge									
Operative Gebarung										
SU 21 / 31	Summe Erträge / Einzahlungen operative Gebarung				0,00	0,00	0,00	0,00	0,00	0,00
1/214000-752000	Schulumlage Polytechn. Lehrgang	2231	3231	26	2 000,00	2 000,00	2 584,26	2 000,00	2 000,00	2 584,26
SU 22 / 32	Summe Aufwendungen / Auszahlungen operative Gebarung				2 000,00	2 000,00	2 584,26	2 000,00	2 000,00	2 584,26
SA 0 / SA 1	(0) Nettoergebnis (21 - 22) / (1) Geldfluss operative Gebarung (31 – 32)				-2 000,00	-2 000,00	-2 584,26	-2 000,00	-2 000,00	-2 584,26
SA01	Saldo (01) Haushaltsrücklagen (230 - 240)				0,00	0,00	0,00	0,00	0,00	0,00
SA00	Saldo (00) Nettoergebnis nach Haushaltsrücklagen (Saldo 0 + Saldo 01)				-2 000,00	-2 000,00	-2 584,26			
Investive Gebarung										
SU 33	Summe Einzahlungen investive Gebarung							0,00	0,00	0,00
SU 34	Summe Auszahlungen investive Gebarung							0,00	0,00	0,00
SA2	Saldo (2) Geldfluss aus der Investiven Gebarung (33 – 34)							0,00	0,00	0,00
SA3	Saldo (3) Nettofinanzierungssaldo (Saldo 1 + Saldo 2)							-2 000,00	-2 000,00	-2 584,26
Finanzierungstätigkeit										
SU 35	Summe Einzahlungen aus der Finanzierungstätigkeit							0,00	0,00	0,00
SU 36	Summe Auszahlungen aus der Finanzierungstätigkeit							0,00	0,00	0,00

		MVAG VC QU			Ergebnisvoranschlag			Finanzierungsvoranschlag		
		EH	FH		VA 2026	VA 2025	RA 2024	VA 2026	VA 2025	RA 2024
SA4	Saldo (4) Geldfluss aus der Finanzierungstätigkeit (35 – 36)							0,00	0,00	0,00
SA5	Saldo (5) Geldfluss aus der voranschlagswirksamen Gebarung (Saldo 3 + Saldo 4)							-2 000,00	-2 000,00	-2 584,26
22	Berufsbildender Unterricht; Anstalten der Bildung für Lehrerinnen und Lehrer sowie Erzieherinnen und Erzieher									
220	Berufsbildende Pflichtschulen									
220000	Berufsbildende Pflichtschulen									
Operative Gebarung										
SU 21 / 31	Summe Erträge / Einzahlungen operative Gebarung				0,00	0,00	0,00	0,00	0,00	0,00
1/220000-751000	Berufsschülerhaltungsbeitrag	2231	3231	26	75 000,00	93 200,00	86 840,00	75 000,00	93 200,00	86 840,00
SU 22 / 32	Summe Aufwendungen / Auszahlungen operative Gebarung				75 000,00	93 200,00	86 840,00	75 000,00	93 200,00	86 840,00
SA 0 / SA 1	(0) Nettoergebnis (21 - 22) / (1) Geldfluss operative Gebarung (31 – 32)				-75 000,00	-93 200,00	-86 840,00	-75 000,00	-93 200,00	-86 840,00
SA01	Saldo (01) Haushaltsrücklagen (230 - 240)				0,00	0,00	0,00	0,00	0,00	0,00
SA00	Saldo (00) Nettoergebnis nach Haushaltsrücklagen (Saldo 0 + Saldo 01)				-75 000,00	-93 200,00	-86 840,00			
Investive Gebarung										
SU 33	Summe Einzahlungen investive Gebarung							0,00	0,00	0,00
SU 34	Summe Auszahlungen investive Gebarung							0,00	0,00	0,00
SA2	Saldo (2) Geldfluss aus der Investiven Gebarung (33 – 34)							0,00	0,00	0,00
SA3	Saldo (3) Nettofinanzierungssaldo (Saldo 1 + Saldo 2)							-75 000,00	-93 200,00	-86 840,00
Finanzierungstätigkeit										
SU 35	Summe Einzahlungen aus der Finanzierungstätigkeit							0,00	0,00	0,00
SU 36	Summe Auszahlungen aus der Finanzierungstätigkeit							0,00	0,00	0,00
SA4	Saldo (4) Geldfluss aus der Finanzierungstätigkeit (35 – 36)							0,00	0,00	0,00
SA5	Saldo (5) Geldfluss aus der voranschlagswirksamen Gebarung (Saldo 3 + Saldo 4)							-75 000,00	-93 200,00	-86 840,00
24	Vorschulische Erziehung									
240	Kindergärten									
240000	Kindergarten Schulgasse									
Operative Gebarung										
2/240000+808100	Essensbeitrag	2116	3116	16	16 000,00	15 400,00	29 437,87	16 000,00	15 400,00	29 602,99
2/240000+810000	Spiel- und Fördermaterial	2114	3114	13	10 500,00	10 500,00	23 437,99	10 500,00	10 500,00	23 138,22
2/240000+810100	Nachmittagsbetreuung	2114	3114	13	8 000,00	9 000,00	22 319,59	8 000,00	9 000,00	22 499,30
2/240000+810200	Beitrag Englischunterricht	2114	3114	13	0,00	100,00	0,00	0,00	100,00	3,54
2/240000+813000	Erträge aus der Auflösung von Investitionszuschüssen (Kapitaltransfers)	2127			1 500,00	1 500,00	1 534,00	0,00	0,00	0,00
2/240000+817000	Erträge aus der Auflösung von sonstigen Rückstellungen	2117			600,00	400,00	44,76	0,00	0,00	0,00

		MVAG		VC QU	Ergebnisvoranschlag			Finanzierungsvoranschlag		
		EH	FH		VA 2026	VA 2025	RA 2024	VA 2026	VA 2025	RA 2024
2/240000+860000	Transfers von Bund, Bundesfonds und Bundeskammern	2121	3121		0,00	41 100,00	130 424,80	0,00	41 100,00	130 424,80
2/240000+861000	Transfers von Ländern, Landesfonds und Landeskammern	2121	3121	15	4 000,00	12 500,00	5 900,00	4 000,00	12 500,00	5 900,00
2/240000+861100	Transfers von Ländern, Landesfonds und Landeskammern	2121	3121		77 100,00	36 000,00	95 983,00	77 100,00	36 000,00	95 983,00
2/240000+861200	Zinsenzuschuss KG Fonds	2121	3121	15	0,00	0,00	713,62	0,00	0,00	713,62
SU 21 / 31	Summe Erträge / Einzahlungen operative Gebarung				117 700,00	126 500,00	309 795,63	115 600,00	124 600,00	308 265,47
1/240000-400000	Geringwertige Wirtschaftsgüter (GWG)	2221	3221	23	2 000,00	1 900,00	2 981,03	2 000,00	1 900,00	2 981,03
1/240000-430000	Lebensmittel (Essen/Getränke)	2221	3221	23	16 000,00	17 900,00	30 393,31	16 000,00	17 900,00	30 407,85
1/240000-451000	Beheizung	2221	3221	23	0,00	0,00	2 177,61	0,00	0,00	2 177,61
1/240000-454000	Reinigungsmittel	2221	3221	23	3 200,00	3 000,00	10 133,24	3 200,00	3 000,00	9 017,77
1/240000-456000	Schreib-, Zeichen- und sonstige Büromittel	2221	3221	23	300,00	300,00	347,17	300,00	300,00	347,17
1/240000-459000	Spiel- und Fördermaterial	2221	3221	23	10 000,00	10 500,00	18 702,52	10 000,00	10 500,00	17 788,10
1/240000-510000	Geldbezüge der Vertragsbediensteten - Verwaltung	2211	3211	20	1 000,00	1 600,00	2 938,00	1 000,00	1 600,00	2 938,00
1/240000-511000	Geldbezüge der Vertragsbediensteten - handwerk.Verwendung	2211	3211	20	192 300,00	188 500,00	405 646,74	192 300,00	188 500,00	405 646,74
1/240000-523000	Geldbezüge der nicht ganzjährig beschäftigten Arbeiter	2211	3211	20	1 100,00	1 100,00	1 105,42	1 100,00	1 100,00	1 105,42
1/240000-565000	Mehrleistungsvergütungen	2211	3211	20	1 000,00	900,00	1 230,66	1 000,00	900,00	1 230,66
1/240000-569000	Sonstige Nebengebühren	2211	3211	20	100,00	500,00	487,84	100,00	500,00	487,84
1/240000-580000	Dienstgeberbeiträge zum Ausgleichsfonds für Familienbeihilfen	2212	3212	20	7 300,00	7 000,00	14 813,77	7 300,00	7 000,00	14 813,77
1/240000-582000	Sonstige Dienstgeberbeiträge zur sozialen Sicherheit	2212	3212	20	38 700,00	38 000,00	80 733,27	38 700,00	38 000,00	80 733,27
1/240000-582100	Beitrag Mitarbeitervorsorgekasse	2212	3212	20	2 900,00	2 700,00	5 868,37	2 900,00	2 700,00	5 868,37
1/240000-588000	Kommunalsteuer	2212	3212	20	4 800,00	4 600,00	11 290,98	4 800,00	4 600,00	11 290,98
1/240000-591000	Dotierung von Rückstellungen für Abfertigungen	2214			400,00	600,00	1 039,03	0,00	0,00	0,00
1/240000-592000	Dotierung von Rückstellungen für Jubiläumszuwendungen	2214			2 200,00	3 700,00	5 047,38	0,00	0,00	0,00
1/240000-600000	Strom	2222	3222	24	1 000,00	1 700,00	1 384,36	1 000,00	1 700,00	1 384,36
1/240000-600100	Gas	2222	3222	24	9 000,00	8 500,00	8 108,97	9 000,00	8 500,00	8 108,97
1/240000-613000	Instandhaltung von sonstigen Grundstückseinrichtungen	2224	3224	24	2 500,00	3 000,00	3 299,41	2 500,00	3 000,00	3 299,41
1/240000-614000	Instandhaltung von Gebäuden und Bauten	2224	3224	24	6 000,00	5 000,00	10 377,43	6 000,00	5 000,00	10 377,43
1/240000-618000	Instandhaltung von sonstigen Anlagen	2224	3224	24	2 000,00	3 000,00	6 175,50	2 000,00	3 000,00	6 175,50
1/240000-630000	Postdienste	2222	3222	24	100,00	100,00	56,40	100,00	100,00	56,40
1/240000-631000	Telekommunikationsdienste	2222	3222	24	1 900,00	1 800,00	3 894,38	1 900,00	1 800,00	3 894,38

		MVAG VC QU			Ergebnisvoranschlag			Finanzierungsvoranschlag		
		EH	FH		VA 2026	VA 2025	RA 2024	VA 2026	VA 2025	RA 2024
1/240000-650000	Zinsen für Finanzschulden in Euro	2241	3241	25	300,00	1 100,00	9 401,99	300,00	1 100,00	9 401,99
1/240000-670000	Versicherungen	2222	3222	24	1 300,00	1 200,00	2 732,52	1 300,00	1 200,00	2 732,52
1/240000-680000	Planmäßige Abschreibung	2226			41 000,00	41 300,00	41 567,02	0,00	0,00	0,00
1/240000-711000	Gemeindeabgaben/Betriebskosten	2225	3225	24	4 000,00	3 400,00	7 833,07	4 000,00	3 400,00	7 833,07
1/240000-724000	Reisegebühren	2225	3225	24	100,00	400,00	627,61	100,00	400,00	627,61
1/240000-728000	Entgelte für Sonstige Leistungen	2225	3225	24	5 000,00	6 800,00	14 675,41	5 000,00	6 800,00	13 518,03
SU 22 / 32	Summe Aufwendungen / Auszahlungen operative Gebarung				357 500,00	360 100,00	705 070,41	313 900,00	314 500,00	654 244,25
SA 0 / SA 1	(0) Nettoergebnis (21 - 22) / (1) Geldfluss operative Gebarung (31 – 32)				-239 800,00	-233 600,00	-395 274,78	-198 300,00	-189 900,00	-345 978,78
SA01	Saldo (01) Haushaltsrücklagen (230 - 240)				0,00	0,00	0,00	0,00	0,00	0,00
SA00	Saldo (00) Nettoergebnis nach Haushaltsrücklagen (Saldo 0 + Saldo 01)				-239 800,00	-233 600,00	-395 274,78			
Investive Gebarung										
SU 33	Summe Einzahlungen investive Gebarung							0,00	0,00	0,00
1/240000-042000	Betriebsausstattung		3415	2 41	0,00	0,00	0,00	1 200,00	6 000,00	7 606,30
1/240000-050000	Sonderanlagen		3412	2 40	0,00	0,00	0,00	0,00	0,00	3 350,62
SU 34	Summe Auszahlungen investive Gebarung							1 200,00	6 000,00	10 956,92
SA2	Saldo (2) Geldfluss aus der Investiven Gebarung (33 – 34)							-1 200,00	-6 000,00	-10 956,92
SA3	Saldo (3) Nettofinanzierungssaldo (Saldo 1 + Saldo 2)							-199 500,00	-195 900,00	-356 935,70
Finanzierungstätigkeit										
SU 35	Summe Einzahlungen aus der Finanzierungstätigkeit							0,00	0,00	0,00
1/240000-346000	Darlehensrückzahlung Kindergärten		3614	65	0,00	0,00	0,00	11 000,00	22 000,00	86 436,00
SU 36	Summe Auszahlungen aus der Finanzierungstätigkeit							11 000,00	22 000,00	86 436,00
SA4	Saldo (4) Geldfluss aus der Finanzierungstätigkeit (35 – 36)							-11 000,00	-22 000,00	-86 436,00
SA5	Saldo (5) Geldfluss aus der voranschlagswirksamen Gebarung (Saldo 3 + Saldo 4)							-210 500,00	-217 900,00	-443 371,70
240100 Kindergarten Grabengasse										
Operative Gebarung										
2/240100+808100	Essensbeitrag	2116	3116		16 000,00	18 800,00	0,00	16 000,00	18 800,00	0,00
2/240100+810000	Spiel- und Fördermaterial	2114	3114		14 200,00	14 000,00	0,00	14 200,00	14 000,00	0,00
2/240100+810100	Nachmittagsbetreuung	2114	3114		16 700,00	16 500,00	0,00	16 700,00	16 500,00	0,00
2/240100+810200	Beitrag Englischunterricht	2114	3114		0,00	100,00	0,00	0,00	100,00	0,00
2/240100+817000	Erträge aus der Auflösung von sonstigen Rückstellungen	2117			600,00	0,00	0,00	0,00	0,00	0,00
2/240100+860000	Transfers von Bund, Bundesfonds und Bundeskammern	2121	3121		0,00	54 900,00	0,00	0,00	54 900,00	0,00
2/240100+861000	Transfers von Ländern, Landesfonds und Landeskammern	2121	3121		0,00	6 800,00	0,00	0,00	6 800,00	0,00
2/240100+861100	Transfers von Ländern, Landesfonds und Landeskammern	2121	3121		102 900,00	48 000,00	0,00	102 900,00	48 000,00	0,00

		MVAG		VC QU	Ergebnisvoranschlag			Finanzierungsvoranschlag		
		EH	FH		VA 2026	VA 2025	RA 2024	VA 2026	VA 2025	RA 2024
2/240100+861200	Transfers von Ländern, Landesfonds und Landesammern	2121	3121		0,00	300,00	0,00	0,00	300,00	0,00
SU 21 / 31	Summe Erträge / Einzahlungen operative Gebarung				150 400,00	159 400,00	0,00	149 800,00	159 400,00	0,00
1/240100-400000	Geringwertige Wirtschaftsgüter (GWG)	2221	3221		2 000,00	2 600,00	0,00	2 000,00	2 600,00	0,00
1/240100-430000	Lebensmittel (Essen/Getränke)	2221	3221		16 500,00	14 700,00	0,00	16 500,00	14 700,00	0,00
1/240100-454000	Reinigungsmittel	2221	3221		3 000,00	4 000,00	0,00	3 000,00	4 000,00	0,00
1/240100-456000	Schreib-, Zeichen- und sonstige Büromittel	2221	3221		500,00	300,00	0,00	500,00	300,00	0,00
1/240100-459000	Spiel- und Fördermaterial	2221	3221		14 200,00	14 000,00	0,00	14 200,00	14 000,00	0,00
1/240100-510000	Geldbezüge der Vertragsbediensteten der Verwaltung	2211	3211		1 000,00	1 800,00	0,00	1 000,00	1 800,00	0,00
1/240100-511000	Geldbezüge der Vertragsbediensteten - handwerk. Verwendung	2211	3211		244 200,00	242 600,00	0,00	244 200,00	242 600,00	0,00
1/240100-565000	Mehrleistungsvergütungen	2211	3211		1 000,00	900,00	0,00	1 000,00	900,00	0,00
1/240100-569000	Sonstige Nebengebühren	2211	3211		500,00	0,00	0,00	500,00	0,00	0,00
1/240100-580000	Dienstgeberbeiträge zum Ausgleichsfonds für Familienbeihilfen	2212	3212		8 300,00	9 100,00	0,00	8 300,00	9 100,00	0,00
1/240100-582000	Sonstige Dienstgeberbeiträge zur sozialen Sicherheit	2212	3212		49 000,00	48 900,00	0,00	49 000,00	48 900,00	0,00
1/240100-582100	Sonstige Dienstgeberbeiträge zur sozialen Sicherheit	2212	3212		3 700,00	3 600,00	0,00	3 700,00	3 600,00	0,00
1/240100-588000	Kommunalsteuer	2212	3212		7 500,00	7 500,00	0,00	7 500,00	7 500,00	0,00
1/240100-591000	Dotierung von Rückstellungen für Abfertigungen	2214			400,00	0,00	0,00	0,00	0,00	0,00
1/240100-592000	Dotierung von Rückstellungen für Jubiläumszuwendungen	2214			2 500,00	0,00	0,00	0,00	0,00	0,00
1/240100-600000	Strom	2222	3222		2 000,00	2 300,00	0,00	2 000,00	2 300,00	0,00
1/240100-600200	Energiebezüge Biowärme	2222	3222		2 500,00	3 000,00	0,00	2 500,00	3 000,00	0,00
1/240100-613000	Instandhaltung von sonstigen Grundstückseinrichtungen	2224	3224		2 300,00	3 000,00	0,00	2 300,00	3 000,00	0,00
1/240100-614000	Instandhaltung von Gebäuden und Bauten	2224	3224		6 000,00	5 000,00	0,00	6 000,00	5 000,00	0,00
1/240100-618000	Instandhaltung von sonstigen Anlagen	2224	3224		1 000,00	3 000,00	0,00	1 000,00	3 000,00	0,00
1/240100-630000	Postdienste	2222	3222		100,00	100,00	0,00	100,00	100,00	0,00
1/240100-631000	Telekommunikationsdienste	2222	3222		2 300,00	2 000,00	0,00	2 300,00	2 000,00	0,00
1/240100-650000	Zinsen für Finanzschulden in Euro	2241	3241		1 800,00	4 500,00	0,00	1 800,00	4 500,00	0,00
1/240100-670000	Versicherungen	2222	3222		1 800,00	1 800,00	0,00	1 800,00	1 800,00	0,00
1/240100-680000	Planmäßige Abschreibung	2226			200,00	0,00	0,00	0,00	0,00	0,00
1/240100-711000	Gemeindeabgaben/Betriebskosten	2225	3225		4 900,00	4 500,00	0,00	4 900,00	4 500,00	0,00
1/240100-724000	Reisegebühren	2225	3225		100,00	100,00	0,00	100,00	100,00	0,00
1/240100-728000	Entgelte für sonstige Leistungen	2225	3225		7 000,00	9 200,00	0,00	7 000,00	9 200,00	0,00
SU 22 / 32	Summe Aufwendungen / Auszahlungen operative Gebarung				386 300,00	388 500,00	0,00	383 200,00	388 500,00	0,00

		MVAG		VC QU	Ergebnisvoranschlag			Finanzierungsvoranschlag		
		EH	FH		VA 2026	VA 2025	RA 2024	VA 2026	VA 2025	RA 2024
SA 0 / SA 1	(0) Nettoergebnis (21 - 22) / (1) Geldfluss operative Gebarung (31 – 32)				-235 900,00	-229 100,00	0,00	-233 400,00	-229 100,00	0,00
SA01	Saldo (01) Haushaltsrücklagen (230 - 240)				0,00	0,00	0,00	0,00	0,00	0,00
SA00	Saldo (00) Nettoergebnis nach Haushaltsrücklagen (Saldo 0 + Saldo 01)				-235 900,00	-229 100,00	0,00			
Investive Gebarung										
SU 33	Summe Einzahlungen investive Gebarung							0,00	0,00	0,00
1/240100-042000	Betriebsausstattung		3415	2	0,00	0,00	0,00	1 300,00	1 200,00	0,00
SU 34	Summe Auszahlungen investive Gebarung							1 300,00	1 200,00	0,00
SA2	Saldo (2) Geldfluss aus der Investiven Gebarung (33 – 34)							-1 300,00	-1 200,00	0,00
SA3	Saldo (3) Nettofinanzierungssaldo (Saldo 1 + Saldo 2)							-234 700,00	-230 300,00	0,00
Finanzierungstätigkeit										
SU 35	Summe Einzahlungen aus der Finanzierungstätigkeit							0,00	0,00	0,00
1/240100-346000	Investitionsdarlehen von Finanzunternehmen		3614		0,00	0,00	0,00	18 400,00	54 500,00	0,00
SU 36	Summe Auszahlungen aus der Finanzierungstätigkeit							18 400,00	54 500,00	0,00
SA4	Saldo (4) Geldfluss aus der Finanzierungstätigkeit (35 – 36)							-18 400,00	-54 500,00	0,00
SA5	Saldo (5) Geldfluss aus der voranschlagswirksamen Gebarung (Saldo 3 + Saldo 4)							-253 100,00	-284 800,00	0,00
25 Außerschulische Jugendberziehung										
259 Sonstige Einrichtungen und Maßnahmen										
259000 Sonstige Einrichtungen - Jugend										
Operative Gebarung										
SU 21 / 31	Summe Erträge / Einzahlungen operative Gebarung				0,00	0,00	0,00	0,00	0,00	0,00
1/259000-728000	Entgelte für Sonstige Leistungen	2225	3225	24	800,00	800,00	532,70	800,00	800,00	532,70
1/259000-768000	Förderung Saisonkarten-Thermalbad	2234	3234		2 000,00	1 000,00	0,00	2 000,00	1 000,00	0,00
SU 22 / 32	Summe Aufwendungen / Auszahlungen operative Gebarung				2 800,00	1 800,00	532,70	2 800,00	1 800,00	532,70
SA 0 / SA 1	(0) Nettoergebnis (21 - 22) / (1) Geldfluss operative Gebarung (31 – 32)				-2 800,00	-1 800,00	-532,70	-2 800,00	-1 800,00	-532,70
SA01	Saldo (01) Haushaltsrücklagen (230 - 240)				0,00	0,00	0,00	0,00	0,00	0,00
SA00	Saldo (00) Nettoergebnis nach Haushaltsrücklagen (Saldo 0 + Saldo 01)				-2 800,00	-1 800,00	-532,70			
Investive Gebarung										
SU 33	Summe Einzahlungen investive Gebarung							0,00	0,00	0,00
SU 34	Summe Auszahlungen investive Gebarung							0,00	0,00	0,00
SA2	Saldo (2) Geldfluss aus der Investiven Gebarung (33 – 34)							0,00	0,00	0,00
SA3	Saldo (3) Nettofinanzierungssaldo (Saldo 1 + Saldo 2)							-2 800,00	-1 800,00	-532,70
Finanzierungstätigkeit										
SU 35	Summe Einzahlungen aus der Finanzierungstätigkeit							0,00	0,00	0,00
SU 36	Summe Auszahlungen aus der Finanzierungstätigkeit							0,00	0,00	0,00
SA4	Saldo (4) Geldfluss aus der Finanzierungstätigkeit (35 – 36)							0,00	0,00	0,00

		MVAG VC QU		Ergebnisvoranschlag			Finanzierungsvoranschlag		
		EH	FH	VA 2026	VA 2025	RA 2024	VA 2026	VA 2025	RA 2024
SA5	Saldo (5) Geldfluss aus der voranschlagswirksamen Gebarung (Saldo 3 + Saldo 4)						-2 800,00	-1 800,00	-532,70
26	Sport und außerschulische Leibeserziehung								
262	Sportplätze								
262000	Sportplätze								
Operative Gebarung									
SU 21 / 31	Summe Erträge / Einzahlungen operative Gebarung			0,00	0,00	0,00	0,00	0,00	0,00
1/262000-600000	Strom	2222	3222	6 000,00	4 000,00	0,00	6 000,00	4 000,00	0,00
1/262000-600100	Gas	2222	3222	1 800,00	1 200,00	0,00	1 800,00	1 200,00	0,00
1/262000-614000	Instandhaltung von Gebäuden und Bauten	2224	3224	24	1 000,00	1 000,00	1 131,61	1 000,00	1 131,61
1/262000-680000	Planmäßige Abschreibung	2226		1 500,00	1 500,00	1 528,79	0,00	0,00	0,00
SU 22 / 32	Summe Aufwendungen / Auszahlungen operative Gebarung			10 300,00	7 700,00	2 660,40	8 800,00	6 200,00	1 131,61
SA 0 / SA 1	(0) Nettoergebnis (21 - 22) / (1) Geldfluss operative Gebarung (31 - 32)			-10 300,00	-7 700,00	-2 660,40	-8 800,00	-6 200,00	-1 131,61
SA01	Saldo (01) Haushaltsrücklagen (230 - 240)			0,00	0,00	0,00	0,00	0,00	0,00
SA00	Saldo (00) Nettoergebnis nach Haushaltsrücklagen (Saldo 0 + Saldo 01)			-10 300,00	-7 700,00	-2 660,40			
Investive Gebarung									
SU 33	Summe Einzahlungen investive Gebarung						0,00	0,00	0,00
SU 34	Summe Auszahlungen investive Gebarung						0,00	0,00	0,00
SA2	Saldo (2) Geldfluss aus der Investiven Gebarung (33 - 34)						0,00	0,00	0,00
SA3	Saldo (3) Nettofinanzierungssaldo (Saldo 1 + Saldo 2)						-8 800,00	-6 200,00	-1 131,61
Finanzierungstätigkeit									
SU 35	Summe Einzahlungen aus der Finanzierungstätigkeit						0,00	0,00	0,00
SU 36	Summe Auszahlungen aus der Finanzierungstätigkeit						0,00	0,00	0,00
SA4	Saldo (4) Geldfluss aus der Finanzierungstätigkeit (35 - 36)						0,00	0,00	0,00
SA5	Saldo (5) Geldfluss aus der voranschlagswirksamen Gebarung (Saldo 3 + Saldo 4)						-8 800,00	-6 200,00	-1 131,61
262001	Fußballplatz ASK								
Operative Gebarung									
6/262001+899000	Zuführung von Vorhaben	2116	1	7 300,00	3 300,00	0,00	0,00	0,00	0,00
SU 21 / 31	Summe Erträge / Einzahlungen operative Gebarung			7 300,00	3 300,00	0,00	0,00	0,00	0,00
SU 22 / 32	Summe Aufwendungen / Auszahlungen operative Gebarung			0,00	0,00	0,00	0,00	0,00	0,00
SA 0 / SA 1	(0) Nettoergebnis (21 - 22) / (1) Geldfluss operative Gebarung (31 - 32)			7 300,00	3 300,00	0,00	0,00	0,00	0,00
SA01	Saldo (01) Haushaltsrücklagen (230 - 240)			0,00	0,00	0,00	0,00	0,00	0,00
SA00	Saldo (00) Nettoergebnis nach Haushaltsrücklagen (Saldo 0 + Saldo 01)			7 300,00	3 300,00	0,00			
Investive Gebarung									
6/262001+300000	Förderung KPC	3331	1	0,00	0,00	0,00	20 300,00	24 300,00	0,00

		MVAG		VC QU	Ergebnisvoranschlag			Finanzierungsvoranschlag		
		EH	FH		VA 2026	VA 2025	RA 2024	VA 2026	VA 2025	RA 2024
6/262001+301000	Kapitaltransfers von Ländern, Landesfonds und Landeskamern	3331		1	0,00	0,00	0,00	15 000,00	15 000,00	0,00
6/262001+307000	Förderung NÖ Landesfußballverband	3334		1	0,00	0,00	0,00	6 000,00	6 000,00	0,00
SU 33	Summe Einzahlungen investive Gebarung							41 300,00	45 300,00	0,00
5/262001-050000	LED-Flutlicht	3412		1	0,00	0,00	0,00	48 600,00	48 600,00	0,00
SU 34	Summe Auszahlungen investive Gebarung							48 600,00	48 600,00	0,00
SA2	Saldo (2) Geldfluss aus der Investiven Gebarung (33 – 34)							-7 300,00	-3 300,00	0,00
SA3	Saldo (3) Nettofinanzierungssaldo (Saldo 1 + Saldo 2)							-7 300,00	-3 300,00	0,00
Finanzierungstätigkeit										
SU 35	Summe Einzahlungen aus der Finanzierungstätigkeit							0,00	0,00	0,00
SU 36	Summe Auszahlungen aus der Finanzierungstätigkeit							0,00	0,00	0,00
SA4	Saldo (4) Geldfluss aus der Finanzierungstätigkeit (35 – 36)							0,00	0,00	0,00
SA5	Saldo (5) Geldfluss aus der voranschlagswirksamen Gebarung (Saldo 3 + Saldo 4)							-7 300,00	-3 300,00	0,00
269	Sonstige Einrichtungen und Maßnahmen									
269000	Sonstige Einrichtungen und Maßnahmen									
Operative Gebarung										
SU 21 / 31	Summe Erträge / Einzahlungen operative Gebarung				0,00	0,00	0,00	0,00	0,00	0,00
1/269000-619000	Instandhaltung Sportanlagen	2224	3224	24	5 000,00	5 000,00	17 818,97	5 000,00	5 000,00	17 818,97
1/269000-631000	WLAN	2222	3222	24	0,00	300,00	1 077,00	0,00	300,00	1 077,00
1/269000-680000	Planmäßige Abschreibung	2226			600,00	900,00	958,60	0,00	0,00	0,00
1/269000-711000	Gemeindeabgaben/Betriebskosten - Sportanlagen	2225	3225	24	10 000,00	12 000,00	10 760,09	10 000,00	12 000,00	10 760,09
1/269000-757000	Subventionen Sportvereine u.Sportveranstaltungen	2234	3234	27	30 000,00	40 000,00	65 692,90	30 000,00	40 000,00	65 692,90
SU 22 / 32	Summe Aufwendungen / Auszahlungen operative Gebarung				45 600,00	58 200,00	96 307,56	45 000,00	57 300,00	95 348,96
SA 0 / SA 1	(0) Nettoergebnis (21 - 22) / (1) Geldfluss operative Gebarung (31 – 32)				-45 600,00	-58 200,00	-96 307,56	-45 000,00	-57 300,00	-95 348,96
SA01	Saldo (01) Haushaltsrücklagen (230 - 240)				0,00	0,00	0,00	0,00	0,00	0,00
SA00	Saldo (00) Nettoergebnis nach Haushaltsrücklagen (Saldo 0 + Saldo 01)				-45 600,00	-58 200,00	-96 307,56			
Investive Gebarung										
SU 33	Summe Einzahlungen investive Gebarung							0,00	0,00	0,00
1/269000-042000	Amts-, Betriebs- und Geschäftsausstattung	3415		2	0,00	0,00	0,00	0,00	0,00	1 198,80
SU 34	Summe Auszahlungen investive Gebarung							0,00	0,00	1 198,80
SA2	Saldo (2) Geldfluss aus der Investiven Gebarung (33 – 34)							0,00	0,00	-1 198,80
SA3	Saldo (3) Nettofinanzierungssaldo (Saldo 1 + Saldo 2)							-45 000,00	-57 300,00	-96 547,76
Finanzierungstätigkeit										
SU 35	Summe Einzahlungen aus der Finanzierungstätigkeit							0,00	0,00	0,00
SU 36	Summe Auszahlungen aus der Finanzierungstätigkeit							0,00	0,00	0,00

		MVAG VC QU			Ergebnisvoranschlag			Finanzierungsvoranschlag		
		EH	FH		VA 2026	VA 2025	RA 2024	VA 2026	VA 2025	RA 2024
SA4	Saldo (4) Geldfluss aus der Finanzierungstätigkeit (35 – 36)							0,00	0,00	0,00
SA5	Saldo (5) Geldfluss aus der voranschlagswirksamen Gebarung (Saldo 3 + Saldo 4)							-45 000,00	-57 300,00	-96 547,76
27	Erwachsenenbildung									
273	Volksbüchereien									
273000	Bücherei									
Operative Gebarung										
2/273000+810000	Erlös aus Entlehnungen/Lesungen	2114	3114	13	2 300,00	2 300,00	1 177,50	2 300,00	2 300,00	1 177,50
2/273000+861000	Förderung Land NÖ	2121	3121	15	1 000,00	1 200,00	0,00	1 000,00	1 200,00	0,00
SU 21 / 31	Summe Erträge / Einzahlungen operative Gebarung				3 300,00	3 500,00	1 177,50	3 300,00	3 500,00	1 177,50
1/273000-400000	Geringwertige Wirtschaftsgüter (GWG)	2221	3221	23	500,00	500,00	523,97	500,00	500,00	523,97
1/273000-451000	Beheizung	2221	3221	23	500,00	600,00	585,91	500,00	600,00	585,91
1/273000-456000	Schreib-, Zeichen- und sonstige Büromittel	2221	3221	23	300,00	400,00	259,81	300,00	400,00	259,81
1/273000-457000	Druckwerke	2221	3221	23	2 600,00	2 500,00	2 528,21	2 600,00	2 500,00	2 528,21
1/273000-600000	Strom	2222	3222	24	200,00	300,00	171,62	200,00	300,00	171,62
1/273000-631000	Telekommunikationsdienste	2222	3222	24	1 400,00	1 400,00	1 409,22	1 400,00	1 400,00	1 409,22
1/273000-680000	Planmäßige Abschreibung	2226			300,00	300,00	319,53	0,00	0,00	0,00
1/273000-700000	Miete Bücherei	2223	3223	24	10 600,00	10 200,00	9 477,08	10 600,00	10 200,00	9 477,08
1/273000-721100	Reisekosten	2225	3225	22	0,00	100,00	0,00	0,00	100,00	0,00
1/273000-728000	Entgelte für Sonstige Leistungen	2225	3225	24	2 400,00	1 800,00	1 192,73	2 400,00	1 800,00	1 124,96
SU 22 / 32	Summe Aufwendungen / Auszahlungen operative Gebarung				18 800,00	18 100,00	16 468,08	18 500,00	17 800,00	16 080,78
SA 0 / SA 1	(0) Nettoergebnis (21 - 22) / (1) Geldfluss operative Gebarung (31 – 32)				-15 500,00	-14 600,00	-15 290,58	-15 200,00	-14 300,00	-14 903,28
SA01	Saldo (01) Haushaltsrücklagen (230 - 240)				0,00	0,00	0,00	0,00	0,00	0,00
SA00	Saldo (00) Nettoergebnis nach Haushaltsrücklagen (Saldo 0 + Saldo 01)				-15 500,00	-14 600,00	-15 290,58			
Investive Gebarung										
SU 33	Summe Einzahlungen investive Gebarung							0,00	0,00	0,00
SU 34	Summe Auszahlungen investive Gebarung							0,00	0,00	0,00
SA2	Saldo (2) Geldfluss aus der Investiven Gebarung (33 – 34)							0,00	0,00	0,00
SA3	Saldo (3) Nettofinanzierungssaldo (Saldo 1 + Saldo 2)							-15 200,00	-14 300,00	-14 903,28
Finanzierungstätigkeit										
SU 35	Summe Einzahlungen aus der Finanzierungstätigkeit							0,00	0,00	0,00
SU 36	Summe Auszahlungen aus der Finanzierungstätigkeit							0,00	0,00	0,00
SA4	Saldo (4) Geldfluss aus der Finanzierungstätigkeit (35 – 36)							0,00	0,00	0,00
SA5	Saldo (5) Geldfluss aus der voranschlagswirksamen Gebarung (Saldo 3 + Saldo 4)							-15 200,00	-14 300,00	-14 903,28

		MVAG	VC QU	Ergebnisvoranschlag			Finanzierungsvoranschlag		
		EH	FH	VA 2026	VA 2025	RA 2024	VA 2026	VA 2025	RA 2024
28	Forschung und Wissenschaft								
282	Studienbeihilfen								
282000	NÖ Semesterticket								
Operative Gebarung									
SU 21 / 31	Summe Erträge / Einzahlungen operative Gebarung			0,00	0,00	0,00	0,00	0,00	0,00
1/282000-768100	Fahrtkostenförderung Studenten/Lehrlinge	2234	3234	27	500,00	500,00	400,00	500,00	400,00
SU 22 / 32	Summe Aufwendungen / Auszahlungen operative Gebarung			500,00	500,00	400,00	500,00	500,00	400,00
SA 0 / SA 1	(0) Nettoergebnis (21 - 22) / (1) Geldfluss operative Gebarung (31 – 32)			-500,00	-500,00	-400,00	-500,00	-500,00	-400,00
SA01	Saldo (01) Haushaltsrücklagen (230 - 240)			0,00	0,00	0,00	0,00	0,00	0,00
SA00	Saldo (00) Nettoergebnis nach Haushaltsrücklagen (Saldo 0 + Saldo 01)			-500,00	-500,00	-400,00			
Investive Gebarung									
SU 33	Summe Einzahlungen investive Gebarung						0,00	0,00	0,00
SU 34	Summe Auszahlungen investive Gebarung						0,00	0,00	0,00
SA2	Saldo (2) Geldfluss aus der Investiven Gebarung (33 – 34)						0,00	0,00	0,00
SA3	Saldo (3) Nettofinanzierungssaldo (Saldo 1 + Saldo 2)						-500,00	-500,00	-400,00
Finanzierungstätigkeit									
SU 35	Summe Einzahlungen aus der Finanzierungstätigkeit						0,00	0,00	0,00
SU 36	Summe Auszahlungen aus der Finanzierungstätigkeit						0,00	0,00	0,00
SA4	Saldo (4) Geldfluss aus der Finanzierungstätigkeit (35 – 36)						0,00	0,00	0,00
SA5	Saldo (5) Geldfluss aus der voranschlagswirksamen Gebarung (Saldo 3 + Saldo 4)						-500,00	-500,00	-400,00

		MVAG		VC QU	Ergebnisvoranschlag			Finanzierungsvoranschlag		
		EH	FH		VA 2026	VA 2025	RA 2024	VA 2026	VA 2025	RA 2024
3 Kunst, Kultur und Kultus										
32	Musik und darstellende Kunst									
320	Ausbildung in Musik und darstellender Kunst									
320000	Musikschule Bad Fischau-Brunn									
Operative Gebarung										
2/320000+810000	Musikschulbeiträge (Abgabe 70)	2114	3114	13	120 000,00	120 000,00	104 807,80	120 000,00	120 000,00	102 769,70
2/320000+817000	Erträge aus der Auflösung von sonstigen Rückstellungen	2117			0,00	0,00	29 031,18	0,00	0,00	0,00
2/320000+827000	Kostenersätze für die Überlassung von Bediensteten an Dritte	2116	3116	18	0,00	0,00	15 172,89	0,00	0,00	22 080,79
2/320000+861000	Subvention des Landes / MKM	2121	3121	15	180 000,00	178 600,00	162 781,67	180 000,00	178 600,00	162 781,67
2/320000+862000	Beitrag Gde.Weikersdorf	2121	3121	15	29 000,00	20 000,00	19 565,10	29 000,00	20 000,00	19 565,10
SU 21 / 31	Summe Erträge / Einzahlungen operative Gebarung				329 000,00	318 600,00	331 358,64	329 000,00	318 600,00	307 197,26
1/320000-400000	Geringwertige Wirtschaftsgüter (GWG)	2221	3221	23	2 000,00	2 000,00	2 124,68	2 000,00	2 000,00	2 234,72
1/320000-454000	Reinigungsmittel	2221	3221	23	100,00	100,00	24,17	100,00	100,00	24,17
1/320000-456000	Schreib-, Zeichen- und sonstige Büromittel	2221	3221	23	1 500,00	1 800,00	1 882,10	1 500,00	1 800,00	1 882,10
1/320000-457000	Druckwerke	2221	3221	23	500,00	500,00	465,09	500,00	500,00	465,09
1/320000-510000	Bezüge MusikschullehrerInnen	2211	3211	20	348 000,00	365 600,00	382 090,73	348 000,00	365 600,00	382 090,73
1/320000-511000	Geldbezüge der Vertragsbediensteten - handwerk.Verwendung	2211	3211	20	1 100,00	1 100,00	979,20	1 100,00	1 100,00	979,20
1/320000-565000	Mehrleistungsverguetungen	2211	3211	20	100,00	300,00	322,98	100,00	300,00	322,98
1/320000-569000	Sonstige Nebengebühren	2211	3211	20	2 000,00	2 300,00	2 334,90	2 000,00	2 300,00	2 334,90
1/320000-580000	Dienstgeberbeiträge zum Ausgleichsfonds für Familienbeihilfen	2212	3212	20	12 500,00	13 500,00	11 359,06	12 500,00	13 500,00	11 359,06
1/320000-582000	Sonstige Dienstgeberbeiträge zur sozialen Sicherheit	2212	3212	20	71 800,00	71 600,00	70 623,11	71 800,00	71 600,00	70 623,11
1/320000-582100	Beitrag Mitarbeitervorsorgekasse	2212	3212	20	5 700,00	5 600,00	5 089,04	5 700,00	5 600,00	5 089,04
1/320000-588000	Kommunalsteuer	2212	3212	20	1 600,00	1 000,00	503,72	1 600,00	1 000,00	503,72
1/320000-592000	Dotierung von Rückstellungen für Jubiläumszuwendungen	2214			8 000,00	8 200,00	24 544,51	0,00	0,00	0,00
1/320000-614000	Instandhaltung von Gebäuden und Bauten	2224	3224	24	0,00	0,00	33,08	0,00	0,00	33,08
1/320000-618000	Instandhaltung von sonstigen Anlagen	2224	3224		1 200,00	1 000,00	2 120,00	1 200,00	1 000,00	2 120,00
1/320000-631000	Telekommunikationsdienste	2222	3222	24	2 000,00	2 000,00	2 354,14	2 000,00	2 000,00	2 354,14
1/320000-680000	Planmäßige Abschreibung	2226			8 600,00	2 000,00	3 174,87	0,00	0,00	0,00
1/320000-700000	Leihgebühren	2223	3223	24	1 900,00	1 800,00	60,00	1 900,00	1 800,00	60,00
1/320000-724000	Reisegebühren	2225	3225	24	700,00	600,00	723,51	700,00	600,00	723,51
1/320000-728000	Personalkostenersätze	2225	3225	24	1 000,00	2 000,00	24 743,48	1 000,00	2 000,00	24 743,48

		MVAG		VC QU	Ergebnisvoranschlag			Finanzierungsvoranschlag		
		EH	FH		VA 2026	VA 2025	RA 2024	VA 2026	VA 2025	RA 2024
1/320000-728100	Entgelte für Sonstige Leistungen	2225	3225	24	4 500,00	4 500,00	6 640,95	4 500,00	4 500,00	5 053,11
1/320000-752000	Transfers an Gemeinden, Gemeindeverbände (ohne marktbestimmte Tätigkeit) und Gemeindefonds	2231	3231	26	1 600,00	1 600,00	1 010,00	1 600,00	1 600,00	1 010,00
SU 22 / 32	Summe Aufwendungen / Auszahlungen operative Gebarung				476 400,00	489 100,00	543 203,32	459 800,00	478 900,00	514 006,14
SA 0 / SA 1	(0) Nettoergebnis (21 - 22) / (1) Geldfluss operative Gebarung (31 - 32)				-147 400,00	-170 500,00	-211 844,68	-130 800,00	-160 300,00	-206 808,88
SA01	Saldo (01) Haushaltsrücklagen (230 - 240)				0,00	0,00	0,00	0,00	0,00	0,00
SA00	Saldo (00) Nettoergebnis nach Haushaltsrücklagen (Saldo 0 + Saldo 01)				-147 400,00	-170 500,00	-211 844,68			
Investive Gebarung										
SU 33	Summe Einzahlungen investive Gebarung							0,00	0,00	0,00
1/320000-042000	Amts-, Betriebs- und Geschäftsausstattung		3415	2 41	0,00	0,00	0,00	1 200,00	1 200,00	15 617,75
SU 34	Summe Auszahlungen investive Gebarung							1 200,00	1 200,00	15 617,75
SA2	Saldo (2) Geldfluss aus der Investiven Gebarung (33 - 34)							-1 200,00	-1 200,00	-15 617,75
SA3	Saldo (3) Nettofinanzierungssaldo (Saldo 1 + Saldo 2)							-132 000,00	-161 500,00	-222 426,63
Finanzierungstätigkeit										
SU 35	Summe Einzahlungen aus der Finanzierungstätigkeit							0,00	0,00	0,00
SU 36	Summe Auszahlungen aus der Finanzierungstätigkeit							0,00	0,00	0,00
SA4	Saldo (4) Geldfluss aus der Finanzierungstätigkeit (35 - 36)							0,00	0,00	0,00
SA5	Saldo (5) Geldfluss aus der voranschlagswirksamen Gebarung (Saldo 3 + Saldo 4)							-132 000,00	-161 500,00	-222 426,63
320100	Musikschule - Verwaltung									
Operative Gebarung										
SU 21 / 31	Summe Erträge / Einzahlungen operative Gebarung				0,00	0,00	0,00	0,00	0,00	0,00
1/320100-510000	Geldbezüge der Vertragsbediensteten der Verwaltung	2211	3211		6 400,00	6 400,00	2 091,94	6 400,00	6 400,00	2 091,94
1/320100-565000	Mehrleistungsvergütungen	2211	3211		500,00	200,00	201,91	500,00	200,00	201,91
1/320100-569000	Sonstige Nebengebühren	2211	3211		100,00	100,00	8,79	100,00	100,00	8,79
1/320100-580000	Dienstgeberbeiträge zum Ausgleichsfonds für Familienbeihilfen	2212	3212		300,00	300,00	85,13	300,00	300,00	85,13
1/320100-582000	Sonstige Dienstgeberbeiträge zur sozialen Sicherheit	2212	3212		1 400,00	1 400,00	458,11	1 400,00	1 400,00	458,11
1/320100-582100	Sonstige Dienstgeberbeiträge zur sozialen Sicherheit	2212	3212		100,00	100,00	30,06	100,00	100,00	30,06
1/320100-588000	Kommunalsteuer	2212	3212		300,00	300,00	69,05	300,00	300,00	69,05
1/320100-592000	Dotierung von Rückstellungen für Jubiläumszuwendungen	2214			200,00	300,00	1 855,58	0,00	0,00	0,00
1/320100-724000	Reisegebühren	2225	3225		100,00	100,00	3,92	100,00	100,00	3,92
SU 22 / 32	Summe Aufwendungen / Auszahlungen operative Gebarung				9 400,00	9 200,00	4 804,49	9 200,00	8 900,00	2 948,91

		MVAG VC QU			Ergebnisvoranschlag			Finanzierungsvoranschlag		
		EH	FH		VA 2026	VA 2025	RA 2024	VA 2026	VA 2025	RA 2024
SA 0 / SA 1	(0) Nettoergebnis (21 - 22) / (1) Geldfluss operative Gebarung (31 – 32)				-9 400,00	-9 200,00	-4 804,49	-9 200,00	-8 900,00	-2 948,91
SA01	Saldo (01) Haushaltsrücklagen (230 - 240)				0,00	0,00	0,00	0,00	0,00	0,00
SA00	Saldo (00) Nettoergebnis nach Haushaltsrücklagen (Saldo 0 + Saldo 01)				-9 400,00	-9 200,00	-4 804,49			
Investive Gebarung										
SU 33	Summe Einzahlungen investive Gebarung							0,00	0,00	0,00
SU 34	Summe Auszahlungen investive Gebarung							0,00	0,00	0,00
SA2	Saldo (2) Geldfluss aus der Investiven Gebarung (33 – 34)							0,00	0,00	0,00
SA3	Saldo (3) Nettofinanzierungssaldo (Saldo 1 + Saldo 2)							-9 200,00	-8 900,00	-2 948,91
Finanzierungstätigkeit										
SU 35	Summe Einzahlungen aus der Finanzierungstätigkeit							0,00	0,00	0,00
SU 36	Summe Auszahlungen aus der Finanzierungstätigkeit							0,00	0,00	0,00
SA4	Saldo (4) Geldfluss aus der Finanzierungstätigkeit (35 – 36)							0,00	0,00	0,00
SA5	Saldo (5) Geldfluss aus der voranschlagswirksamen Gebarung (Saldo 3 + Saldo 4)							-9 200,00	-8 900,00	-2 948,91
321	Einrichtungen der Musikpflege									
321000	Einrichtungen der Musikpflege									
Operative Gebarung										
2/321000+811000	Miete Musikheim	2115	3115	14	7 000,00	7 000,00	6 922,69	7 000,00	7 000,00	6 922,69
2/321000+813000	Erträge aus der Auflösung von Investitionszuschüssen (Kapitaltransfers)	2127			3 000,00	3 000,00	2 958,20	0,00	0,00	0,00
SU 21 / 31	Summe Erträge / Einzahlungen operative Gebarung				10 000,00	10 000,00	9 880,89	7 000,00	7 000,00	6 922,69
1/321000-451000	Beheizung - Musikheim	2221	3221	23	1 400,00	1 500,00	538,99	1 400,00	1 500,00	538,99
1/321000-454000	Reinigungsmittel	2221	3221	23	200,00	200,00	80,22	200,00	200,00	80,22
1/321000-511000	Geldbezüge der Vertragsbediensteten - handwerk.Verwendung	2211	3211	20	2 200,00	2 100,00	1 958,36	2 200,00	2 100,00	1 958,36
1/321000-580000	Dienstgeberbeiträge zum Ausgleichsfonds für Familienbeihilfen	2212	3212	20	100,00	100,00	72,46	100,00	100,00	72,46
1/321000-582000	Sonstige Dienstgeberbeiträge zur sozialen Sicherheit	2212	3212	20	500,00	500,00	389,16	500,00	500,00	389,16
1/321000-582100	Beitrag Mitarbeitervorsorgekasse	2212	3212	20	100,00	100,00	28,98	100,00	100,00	28,98
1/321000-592000	Dotierung von Rückstellungen für Jubiläumszuwendungen	2214			100,00	100,00	0,00	0,00	0,00	0,00
1/321000-614000	Instandhaltung von Gebäuden - Musikheim	2224	3224	24	1 000,00	1 000,00	778,30	1 000,00	1 000,00	778,30
1/321000-650000	Zinsen für Finanzschulden in Euro	2241	3241	25	1 100,00	1 300,00	1 512,80	1 100,00	1 300,00	1 512,80
1/321000-670000	Versicherung - Musikheim	2222	3222	24	600,00	600,00	487,88	600,00	600,00	487,88
1/321000-680000	Planmäßige Abschreibung	2226			14 000,00	14 000,00	14 035,61	0,00	0,00	0,00
1/321000-711000	Gemeindeabgaben/Betriebskosten - Musikheim	2225	3225	24	900,00	800,00	788,89	900,00	800,00	788,89

		MVAG VC QU			Ergebnisvoranschlag			Finanzierungsvoranschlag		
		EH	FH		VA 2026	VA 2025	RA 2024	VA 2026	VA 2025	RA 2024
1/321000-728000	Entgelte für Sonstige Leistungen Musikheim/Musikkapelle	2225	3225	24	500,00	500,00	456,83	500,00	500,00	456,83
SU 22 / 32	Summe Aufwendungen / Auszahlungen operative Gebarung				22 700,00	22 800,00	21 128,48	8 600,00	8 700,00	7 092,87
SA 0 / SA 1	(0) Nettoergebnis (21 - 22) / (1) Geldfluss operative Gebarung (31 – 32)				-12 700,00	-12 800,00	-11 247,59	-1 600,00	-1 700,00	-170,18
SA01	Saldo (01) Haushaltsrücklagen (230 - 240)				0,00	0,00	0,00	0,00	0,00	0,00
SA00	Saldo (00) Nettoergebnis nach Haushaltsrücklagen (Saldo 0 + Saldo 01)				-12 700,00	-12 800,00	-11 247,59			
Investive Gebarung										
2/321000+307000	Kapitaltransfers von privaten Haushalten und privaten Organisationen ohne Erwerbszweck und andere		3334		0,00	0,00	0,00	0,00	0,00	15 150,00
SU 33	Summe Einzahlungen investive Gebarung							0,00	0,00	15 150,00
1/321000-010000	Gebäude und Bauten		3413	2	0,00	0,00	0,00	0,00	0,00	43 037,74
SU 34	Summe Auszahlungen investive Gebarung							0,00	0,00	43 037,74
SA2	Saldo (2) Geldfluss aus der Investiven Gebarung (33 – 34)							0,00	0,00	-27 887,74
SA3	Saldo (3) Nettofinanzierungssaldo (Saldo 1 + Saldo 2)							-1 600,00	-1 700,00	-28 057,92
Finanzierungstätigkeit										
SU 35	Summe Einzahlungen aus der Finanzierungstätigkeit							0,00	0,00	0,00
1/321000-346000	Bankdarlehen		3614	65	0,00	0,00	0,00	12 000,00	12 000,00	12 000,00
SU 36	Summe Auszahlungen aus der Finanzierungstätigkeit							12 000,00	12 000,00	12 000,00
SA4	Saldo (4) Geldfluss aus der Finanzierungstätigkeit (35 – 36)							-12 000,00	-12 000,00	-12 000,00
SA5	Saldo (5) Geldfluss aus der voranschlagswirksamen Gebarung (Saldo 3 + Saldo 4)							-13 600,00	-13 700,00	-40 057,92
36	Heimatspflege									
363	Altstadterhaltung und Ortsbildpflege									
363000	Altstadterhaltung und. Ortsbildpflege									
Operative Gebarung										
SU 21 / 31	Summe Erträge / Einzahlungen operative Gebarung				0,00	0,00	0,00	0,00	0,00	0,00
1/363000-400000	Geringwertige Wirtschaftsgüter (GWG)	2221	3221	23	1 800,00	2 000,00	1 998,42	1 800,00	2 000,00	1 848,42
1/363000-511000	Geldbezüge der Vertragsbediensteten - handwerk.Verwendung	2211	3211	20	47 400,00	48 000,00	45 430,34	47 400,00	48 000,00	45 430,34
1/363000-523000	Geldbezüge der nicht ganzjährig beschäftigten Arbeiterinnen und Arbeiter	2211	3211		4 100,00	1 000,00	0,00	4 100,00	1 000,00	0,00
1/363000-565000	Mehrleistungsvergütungen	2211	3211	20	200,00	200,00	156,76	200,00	200,00	156,76
1/363000-580000	Dienstgeberbeiträge zum Ausgleichsfonds für Familienbeihilfen	2212	3212	20	2 000,00	1 800,00	1 669,62	2 000,00	1 800,00	1 669,62
1/363000-582000	Sonstige Dienstgeberbeiträge zur sozialen Sicherheit	2212	3212	20	10 200,00	9 600,00	8 997,94	10 200,00	9 600,00	8 997,94
1/363000-582100	Beitrag Mitarbeitervorsorgekasse	2212	3212	20	800,00	700,00	649,27	800,00	700,00	649,27

		MVAG VC QU			Ergebnisvoranschlag			Finanzierungsvoranschlag		
		EH	FH		VA 2026	VA 2025	RA 2024	VA 2026	VA 2025	RA 2024
1/363000-592000	Dotierung von Rückstellungen für Jubiläumsszuwendungen	2214			300,00	200,00	630,59	0,00	0,00	0,00
1/363000-631000	Telekommunikationsdienste	2222	3222		400,00	0,00	0,00	400,00	0,00	0,00
1/363000-680000	Planmäßige Abschreibung	2226			800,00	800,00	845,84	0,00	0,00	0,00
1/363000-724000	Reisegebühren	2225	3225	24	100,00	100,00	0,00	100,00	100,00	0,00
1/363000-728000	Kosten Ortsbildpflege	2225	3225	24	15 000,00	15 000,00	19 484,89	15 000,00	15 000,00	19 467,82
SU 22 / 32	Summe Aufwendungen / Auszahlungen operative Gebarung				83 100,00	79 400,00	79 863,67	82 000,00	78 400,00	78 220,17
SA 0 / SA 1	(0) Nettoergebnis (21 - 22) / (1) Geldfluss operative Gebarung (31 - 32)				-83 100,00	-79 400,00	-79 863,67	-82 000,00	-78 400,00	-78 220,17
SA01	Saldo (01) Haushaltsrücklagen (230 - 240)				0,00	0,00	0,00	0,00	0,00	0,00
SA00	Saldo (00) Nettoergebnis nach Haushaltsrücklagen (Saldo 0 + Saldo 01)				-83 100,00	-79 400,00	-79 863,67			
Investive Gebarung										
SU 33	Summe Einzahlungen investive Gebarung							0,00	0,00	0,00
SU 34	Summe Auszahlungen investive Gebarung							0,00	0,00	0,00
SA2	Saldo (2) Geldfluss aus der Investiven Gebarung (33 - 34)							0,00	0,00	0,00
SA3	Saldo (3) Nettofinanzierungssaldo (Saldo 1 + Saldo 2)							-82 000,00	-78 400,00	-78 220,17
Finanzierungstätigkeit										
SU 35	Summe Einzahlungen aus der Finanzierungstätigkeit							0,00	0,00	0,00
SU 36	Summe Auszahlungen aus der Finanzierungstätigkeit							0,00	0,00	0,00
SA4	Saldo (4) Geldfluss aus der Finanzierungstätigkeit (35 - 36)							0,00	0,00	0,00
SA5	Saldo (5) Geldfluss aus der voranschlagswirksamen Gebarung (Saldo 3 + Saldo 4)							-82 000,00	-78 400,00	-78 220,17
38 Sonstige Kulturpflege										
381 Maßnahmen der Kulturpflege										
381000 Maßnahmen der Kulturpflege										
Operative Gebarung										
2/381000+810000	Einnahmen aus Veranstaltungen	2114	3114	13	2 000,00	5 000,00	2 216,36	2 000,00	5 000,00	1 316,36
2/381000+810300	Einnahmen Blue Mondays	2114	3114	13	100 000,00	75 000,00	64 979,08	100 000,00	75 000,00	64 979,08
2/381000+817000	Erträge aus der Auflösung von sonstigen Rückstellungen	2117			0,00	0,00	73,03	0,00	0,00	0,00
2/381000+861000	Landesförderung Blue Mondays	2121	3121	15	8 000,00	8 000,00	8 000,00	8 000,00	8 000,00	8 000,00
SU 21 / 31	Summe Erträge / Einzahlungen operative Gebarung				110 000,00	88 000,00	75 268,47	110 000,00	88 000,00	74 295,44
1/381000-400000	Geringwertige Wirtschaftsgüter (GWG)	2221	3221	23	500,00	2 500,00	944,09	500,00	2 500,00	376,80
1/381000-452000	Treibstoffe	2221	3221	23	200,00	200,00	83,33	200,00	200,00	83,33
1/381000-510000	Geldbezüge der Vertragsbediensteten - Verwaltung	2211	3211	20	9 200,00	8 700,00	8 159,80	9 200,00	8 700,00	8 159,80
1/381000-511000	Geldbezüge der Vertragsbediensteten - handwerk.Verwendung	2211	3211	20	9 200,00	10 500,00	10 092,68	9 200,00	10 500,00	10 092,68
1/381000-565000	Mehrleistungsvergütungen	2211	3211	20	1 100,00	900,00	1 053,67	1 100,00	900,00	1 053,67

		MVAG		VC QU	Ergebnisvoranschlag			Finanzierungsvoranschlag		
		EH	FH		VA 2026	VA 2025	RA 2024	VA 2026	VA 2025	RA 2024
1/381000-569000	Sonstige Nebengebühren	2211	3211	20	100,00	100,00	27,45	100,00	100,00	27,45
1/381000-580000	Dienstgeberbeiträge zum Ausgleichsfonds für Familienbeihilfen	2212	3212	20	800,00	700,00	696,39	800,00	700,00	696,39
1/381000-582000	Sonstige Dienstgeberbeiträge zur sozialen Sicherheit	2212	3212	20	4 000,00	4 000,00	3 782,57	4 000,00	4 000,00	3 782,57
1/381000-582100	Beitrag Mitarbeitervorsorgekasse	2212	3212	20	300,00	300,00	261,07	300,00	300,00	261,07
1/381000-592000	Dotierung von Rückstellungen für Jubiläumszuwendungen	2214			300,00	300,00	1 145,33	0,00	0,00	0,00
1/381000-670000	Versicherungen	2222	3222	24	100,00	100,00	52,84	100,00	100,00	52,84
1/381000-680000	Planmäßige Abschreibung	2226			700,00	700,00	737,25	0,00	0,00	0,00
1/381000-724000	Reisegebühren	2225	3225	24	100,00	100,00	18,98	100,00	100,00	18,98
1/381000-728000	Kosten Veranstaltungen / Entgelte für sonstige Leistungen	2225	3225	24	20 000,00	25 000,00	40 808,55	20 000,00	25 000,00	35 078,09
1/381000-728200	Kosten Blue Mondays	2225	3225	24	80 000,00	82 400,00	64 932,03	80 000,00	82 400,00	64 932,03
1/381000-755000	Subvention NÖ Kulturvernetzung	2233	3233	27	0,00	5 000,00	5 000,00	0,00	5 000,00	5 000,00
1/381000-757000	Subventionen	2234	3234	27	1 000,00	1 500,00	2 920,00	1 000,00	1 500,00	2 920,00
1/381000-775000	Förderung Veranstaltungssaal	2233		44	10 000,00	10 000,00	10 000,00	0,00	0,00	0,00
SU 22 / 32	Summe Aufwendungen / Auszahlungen operative Gebarung				137 600,00	153 000,00	150 716,03	126 600,00	142 000,00	132 535,70
SA 0 / SA 1	(0) Nettoergebnis (21 - 22) / (1) Geldfluss operative Gebarung (31 – 32)				-27 600,00	-65 000,00	-75 447,56	-16 600,00	-54 000,00	-58 240,26
SA01	Saldo (01) Haushaltsrücklagen (230 - 240)				0,00	0,00	0,00	0,00	0,00	0,00
SA00	Saldo (00) Nettoergebnis nach Haushaltsrücklagen (Saldo 0 + Saldo 01)				-27 600,00	-65 000,00	-75 447,56			
Investive Gebarung										
SU 33	Summe Einzahlungen investive Gebarung							0,00	0,00	0,00
1/381000-775000	Förderung Veranstaltungssaal		3433	44	0,00	0,00	0,00	10 000,00	10 000,00	10 000,00
SU 34	Summe Auszahlungen investive Gebarung							10 000,00	10 000,00	10 000,00
SA2	Saldo (2) Geldfluss aus der Investiven Gebarung (33 – 34)							-10 000,00	-10 000,00	-10 000,00
SA3	Saldo (3) Nettofinanzierungssaldo (Saldo 1 + Saldo 2)							-26 600,00	-64 000,00	-68 240,26
Finanzierungstätigkeit										
SU 35	Summe Einzahlungen aus der Finanzierungstätigkeit							0,00	0,00	0,00
SU 36	Summe Auszahlungen aus der Finanzierungstätigkeit							0,00	0,00	0,00
SA4	Saldo (4) Geldfluss aus der Finanzierungstätigkeit (35 – 36)							0,00	0,00	0,00
SA5	Saldo (5) Geldfluss aus der voranschlagswirksamen Gebarung (Saldo 3 + Saldo 4)							-26 600,00	-64 000,00	-68 240,26
39	Kultus									
390	Kirchliche Angelegenheiten									
390000	Kirchliche Angelegenheiten									
Operative Gebarung										
SU 21 / 31	Summe Erträge / Einzahlungen operative Gebarung				0,00	0,00	0,00	0,00	0,00	0,00

		MVAG VC QU			Ergebnisvoranschlag			Finanzierungsvoranschlag		
		EH	FH		VA 2026	VA 2025	RA 2024	VA 2026	VA 2025	RA 2024
1/390000-757000	Subventionen an Religionsgemeinschaften	2234	3234	27	0,00	500,00	301,46	0,00	500,00	301,46
SU 22 / 32	Summe Aufwendungen / Auszahlungen operative Gebarung				0,00	500,00	301,46	0,00	500,00	301,46
SA 0 / SA 1	(0) Nettoergebnis (21 - 22) / (1) Geldfluss operative Gebarung (31 – 32)				0,00	-500,00	-301,46	0,00	-500,00	-301,46
SA01	Saldo (01) Haushaltsrücklagen (230 - 240)				0,00	0,00	0,00	0,00	0,00	0,00
SA00	Saldo (00) Nettoergebnis nach Haushaltsrücklagen (Saldo 0 + Saldo 01)				0,00	-500,00	-301,46			
Investive Gebarung										
SU 33	Summe Einzahlungen investive Gebarung							0,00	0,00	0,00
SU 34	Summe Auszahlungen investive Gebarung							0,00	0,00	0,00
SA2	Saldo (2) Geldfluss aus der Investiven Gebarung (33 – 34)							0,00	0,00	0,00
SA3	Saldo (3) Nettofinanzierungssaldo (Saldo 1 + Saldo 2)							0,00	-500,00	-301,46
Finanzierungstätigkeit										
SU 35	Summe Einzahlungen aus der Finanzierungstätigkeit							0,00	0,00	0,00
SU 36	Summe Auszahlungen aus der Finanzierungstätigkeit							0,00	0,00	0,00
SA4	Saldo (4) Geldfluss aus der Finanzierungstätigkeit (35 – 36)							0,00	0,00	0,00
SA5	Saldo (5) Geldfluss aus der voranschlagswirksamen Gebarung (Saldo 3 + Saldo 4)							0,00	-500,00	-301,46

		MVAG			VC QU	Ergebnisvoranschlag			Finanzierungsvoranschlag		
		EH	FH		VA 2026	VA 2025	RA 2024	VA 2026	VA 2025	RA 2024	
4 Soziale Wohlfahrt und Wohnbauförderung											
41	Allgemeine öffentliche Wohlfahrt										
419	Sonstige Einrichtungen und Maßnahmen										
419000	Sonstige Einrichtungen und Maßnahmen										
Operative Gebarung											
SU 21 / 31	Summe Erträge / Einzahlungen operative Gebarung				0,00	0,00	0,00	0,00	0,00	0,00	
1/419000-750000	Behinderteneinstellungsges.- Ausgleichstaxe	2231	3231	26	6 800,00	6 700,00	3 504,00	6 800,00	6 700,00	3 504,00	
1/419000-751000	Wohnsitzgemeindebeitrag - SHG	2231	3231	26	4 200,00	6 100,00	4 597,62	4 200,00	6 100,00	4 597,62	
1/419000-751100	Sozialhilfeumlage	2231	3231	26	897 000,00	805 000,00	713 354,66	897 000,00	805 000,00	713 354,66	
SU 22 / 32	Summe Aufwendungen / Auszahlungen operative Gebarung				908 000,00	817 800,00	721 456,28	908 000,00	817 800,00	721 456,28	
SA 0 / SA 1	(0) Nettoergebnis (21 - 22) / (1) Geldfluss operative Gebarung (31 – 32)				-908 000,00	-817 800,00	-721 456,28	-908 000,00	-817 800,00	-721 456,28	
SA01	Saldo (01) Haushaltsrücklagen (230 - 240)				0,00	0,00	0,00	0,00	0,00	0,00	
SA00	Saldo (00) Nettoergebnis nach Haushaltsrücklagen (Saldo 0 + Saldo 01)				-908 000,00	-817 800,00	-721 456,28				
Investive Gebarung											
SU 33	Summe Einzahlungen investive Gebarung							0,00	0,00	0,00	
SU 34	Summe Auszahlungen investive Gebarung							0,00	0,00	0,00	
SA2	Saldo (2) Geldfluss aus der Investiven Gebarung (33 – 34)							0,00	0,00	0,00	
SA3	Saldo (3) Nettofinanzierungssaldo (Saldo 1 + Saldo 2)							-908 000,00	-817 800,00	-721 456,28	
Finanzierungstätigkeit											
SU 35	Summe Einzahlungen aus der Finanzierungstätigkeit							0,00	0,00	0,00	
SU 36	Summe Auszahlungen aus der Finanzierungstätigkeit							0,00	0,00	0,00	
SA4	Saldo (4) Geldfluss aus der Finanzierungstätigkeit (35 – 36)							0,00	0,00	0,00	
SA5	Saldo (5) Geldfluss aus der voranschlagswirksamen Gebarung (Saldo 3 + Saldo 4)							-908 000,00	-817 800,00	-721 456,28	
42	Freie Wohlfahrt										
420	Altenheime										
420000	Aktiv Wohnen										
Operative Gebarung											
2/420000+810000	Kostenbeitrag Hausbetreuung/ Brandschutz	2114	3114	13	25 200,00	25 200,00	25 234,00	25 200,00	25 200,00	25 234,00	
2/420000+816000	Kostenbeiträge	2114	3114	13	5 600,00	6 000,00	6 032,41	5 600,00	6 000,00	6 032,41	
2/420000+829000	Sonstige Einnahmen	2116	3116	18	100,00	100,00	0,00	100,00	100,00	0,00	
SU 21 / 31	Summe Erträge / Einzahlungen operative Gebarung				30 900,00	31 300,00	31 266,41	30 900,00	31 300,00	31 266,41	
1/420000-400000	Geringwertige Wirtschaftsgüter (GWG)	2221	3221	23	300,00	500,00	714,89	300,00	500,00	714,89	
1/420000-452000	Treibstoffe	2221	3221	23	800,00	800,00	960,59	800,00	800,00	960,59	

		MVAG VC QU			Ergebnisvoranschlag			Finanzierungsvoranschlag		
		EH	FH		VA 2026	VA 2025	RA 2024	VA 2026	VA 2025	RA 2024
1/420000-454000	Reinigungsmittel	2221	3221	23	500,00	500,00	704,01	500,00	500,00	704,01
1/420000-459000	Sonstige Verbrauchsgüter	2221	3221	23	1 000,00	1 000,00	961,52	1 000,00	1 000,00	899,57
1/420000-511000	Geldbezüge der Vertragsbediensteten - handwerk.Verwendung	2211	3211	20	61 900,00	60 400,00	56 782,15	61 900,00	60 400,00	56 782,15
1/420000-565000	Mehrleistungsvergütungen	2211	3211	20	1 800,00	800,00	931,56	1 800,00	800,00	931,56
1/420000-569000	Sonstige Nebengebühren	2211	3211	20	100,00	100,00	0,00	100,00	100,00	0,00
1/420000-580000	Dienstgeberbeiträge zum Ausgleichsfonds für Familienbeihilfen	2212	3212	20	1 400,00	1 500,00	1 891,94	1 400,00	1 500,00	1 891,94
1/420000-582000	Sonstige Dienstgeberbeiträge zur sozialen Sicherheit	2212	3212	20	12 900,00	11 000,00	10 508,68	12 900,00	11 000,00	10 508,68
1/420000-582100	Beitrag Mitarbeitervorsorgekasse	2212	3212	20	800,00	800,00	680,47	800,00	800,00	680,47
1/420000-588000	Kommunalsteuer	2212	3212	20	2 000,00	1 900,00	1 729,86	2 000,00	1 900,00	1 729,86
1/420000-591000	Dotierung von Rückstellungen für Abfertigungen	2214			700,00	600,00	1 039,03	0,00	0,00	0,00
1/420000-592000	Dotierung von Rückstellungen für Jubiläumszuwendungen	2214			400,00	200,00	413,62	0,00	0,00	0,00
1/420000-617000	Instandhaltung von Fahrzeugen	2224	3224	24	1 000,00	2 400,00	267,50	1 000,00	2 400,00	267,50
1/420000-631000	Telekommunikationsdienste	2222	3222	24	1 700,00	1 700,00	1 705,81	1 700,00	1 700,00	1 705,81
1/420000-670000	Versicherungen	2222	3222	24	1 400,00	1 400,00	1 254,22	1 400,00	1 400,00	1 254,22
1/420000-680000	Planmäßige Abschreibung	2226			1 000,00	1 100,00	2 737,22	0,00	0,00	0,00
1/420000-724000	Reisegebühren	2225	3225	24	100,00	100,00	0,00	100,00	100,00	0,00
1/420000-728000	Entgelte für Sonstige Leistungen	2225	3225	24	1 000,00	1 000,00	982,23	1 000,00	1 000,00	953,78
SU 22 / 32	Summe Aufwendungen / Auszahlungen operative Gebarung				90 800,00	87 800,00	84 265,30	88 700,00	85 900,00	79 985,03
SA 0 / SA 1	(0) Nettoergebnis (21 - 22) / (1) Geldfluss operative Gebarung (31 – 32)				-59 900,00	-56 500,00	-52 998,89	-57 800,00	-54 600,00	-48 718,62
SA01	Saldo (01) Haushaltsrücklagen (230 - 240)				0,00	0,00	0,00	0,00	0,00	0,00
SA00	Saldo (00) Nettoergebnis nach Haushaltsrücklagen (Saldo 0 + Saldo 01)				-59 900,00	-56 500,00	-52 998,89			
Investive Gebarung										
SU 33	Summe Einzahlungen investive Gebarung							0,00	0,00	0,00
SU 34	Summe Auszahlungen investive Gebarung							0,00	0,00	0,00
SA2	Saldo (2) Geldfluss aus der Investiven Gebarung (33 – 34)							0,00	0,00	0,00
SA3	Saldo (3) Nettofinanzierungssaldo (Saldo 1 + Saldo 2)							-57 800,00	-54 600,00	-48 718,62
Finanzierungstätigkeit										
SU 35	Summe Einzahlungen aus der Finanzierungstätigkeit							0,00	0,00	0,00
SU 36	Summe Auszahlungen aus der Finanzierungstätigkeit							0,00	0,00	0,00
SA4	Saldo (4) Geldfluss aus der Finanzierungstätigkeit (35 – 36)							0,00	0,00	0,00
SA5	Saldo (5) Geldfluss aus der voranschlagswirksamen Gebarung (Saldo 3 + Saldo 4)							-57 800,00	-54 600,00	-48 718,62

		MVAG		VC QU	Ergebnisvoranschlag			Finanzierungsvoranschlag		
		EH	FH		VA 2026	VA 2025	RA 2024	VA 2026	VA 2025	RA 2024
429	Sonstige Einrichtungen und Maßnahmen									
429000	Sonstige Einrichtungen und Maßnahmen									
Operative Gebarung										
2/429000+817000	Erträge aus der Auflösung von sonstigen Rückstellungen	2117			0,00	0,00	472,60	0,00	0,00	0,00
2/429000+829100	Beiträge Essen/Rädern	2116	3116	18	0,00	0,00	17 222,12	0,00	0,00	17 705,76
2/429000+861000	Landesförderung Essen/Rädern	2121	3121	15	0,00	0,00	2 647,08	0,00	0,00	2 647,08
SU 21 / 31	Summe Erträge / Einzahlungen operative Gebarung				0,00	0,00	20 341,80	0,00	0,00	20 352,84
1/429000-430000	Essen auf Rädern	2221	3221	23	0,00	0,00	11 741,10	0,00	0,00	11 741,10
1/429000-452000	Treibstoffe Essen/Rädern	2221	3221	23	0,00	0,00	188,18	0,00	0,00	188,18
1/429000-510000	Geldbezüge der Vertragsbediensteten - Verwaltung	2211	3211	20	2 800,00	2 700,00	2 938,00	2 800,00	2 700,00	2 938,00
1/429000-511000	Geldbezüge der Vertragsbediensteten - handwerk.Verwendung	2211	3211	20	0,00	0,00	6 015,38	0,00	0,00	6 015,38
1/429000-565000	Mehrleistungsvergütungen	2211	3211	20	100,00	100,00	303,34	100,00	100,00	303,34
1/429000-569000	Sonstige Nebengebühren	2211	3211	20	0,00	0,00	8,80	0,00	0,00	8,80
1/429000-580000	Dienstgeberbeiträge zum Ausgleichsfonds für Familienbeihilfen	2212	3212	20	200,00	100,00	342,81	200,00	100,00	342,81
1/429000-582000	Sonstige Dienstgeberbeiträge zur sozialen Sicherheit	2212	3212	20	600,00	600,00	1 822,65	600,00	600,00	1 822,65
1/429000-582100	Beitrag Mitarbeitervorsorgekasse	2212	3212	20	100,00	100,00	129,20	100,00	100,00	129,20
1/429000-588000	Kommunalsteuer	2212	3212	20	100,00	100,00	277,83	100,00	100,00	277,83
1/429000-592000	Dotierung von Rückstellungen für Jubiläumszuwendungen	2214			300,00	300,00	131,59	0,00	0,00	0,00
1/429000-631000	Telekommunikationsdienste	2222	3222	24	0,00	0,00	93,54	0,00	0,00	93,54
1/429000-670000	Versicherungen	2222	3222	24	0,00	0,00	666,34	0,00	0,00	666,34
1/429000-724000	Reisegebühren	2225	3225	24	100,00	100,00	7,69	100,00	100,00	7,69
1/429000-728000	Entgelte für Sonstige Leistungen	2225	3225	24	0,00	0,00	55,38	0,00	0,00	55,38
1/429000-768000	Freie Wohlfahrt für Bedürftige / Heizkostenzuschuss	2234	3234	27	500,00	10 000,00	14 621,36	500,00	10 000,00	14 621,36
SU 22 / 32	Summe Aufwendungen / Auszahlungen operative Gebarung				4 800,00	14 100,00	39 343,19	4 500,00	13 800,00	39 211,60
SA 0 / SA 1	(0) Nettoergebnis (21 - 22) / (1) Geldfluss operative Gebarung (31 - 32)				-4 800,00	-14 100,00	-19 001,39	-4 500,00	-13 800,00	-18 858,76
SA01	Saldo (01) Haushaltsrücklagen (230 - 240)				0,00	0,00	0,00	0,00	0,00	0,00
SA00	Saldo (00) Nettoergebnis nach Haushaltsrücklagen (Saldo 0 + Saldo 01)				-4 800,00	-14 100,00	-19 001,39			
Investive Gebarung										
SU 33	Summe Einzahlungen investive Gebarung							0,00	0,00	0,00
SU 34	Summe Auszahlungen investive Gebarung							0,00	0,00	0,00
SA2	Saldo (2) Geldfluss aus der Investiven Gebarung (33 - 34)							0,00	0,00	0,00
SA3	Saldo (3) Nettofinanzierungssaldo (Saldo 1 + Saldo 2)							-4 500,00	-13 800,00	-18 858,76

		MVAG VC QU			Ergebnisvoranschlag			Finanzierungsvoranschlag		
		EH	FH		VA 2026	VA 2025	RA 2024	VA 2026	VA 2025	RA 2024
Finanzierungstätigkeit										
SU 35	Summe Einzahlungen aus der Finanzierungstätigkeit							0,00	0,00	0,00
SU 36	Summe Auszahlungen aus der Finanzierungstätigkeit							0,00	0,00	0,00
SA4	Saldo (4) Geldfluss aus der Finanzierungstätigkeit (35 – 36)							0,00	0,00	0,00
SA5	Saldo (5) Geldfluss aus der voranschlagswirksamen Gebarung (Saldo 3 + Saldo 4)							-4 500,00	-13 800,00	-18 858,76
43 Jugendwohlfahrt										
439 Sonstige Einrichtungen und Maßnahmen										
439000 Sonstige Einrichtungen und Maßnahmen										
Operative Gebarung										
2/439000+816000	Kostenbeiträge Tagesbetreuung/Ferienbetreuung	2114	3114	13	12 000,00	15 000,00	7 910,97	12 000,00	15 000,00	12 551,81
SU 21 / 31	Summe Erträge / Einzahlungen operative Gebarung				12 000,00	15 000,00	7 910,97	12 000,00	15 000,00	12 551,81
1/439000-728000	Kosten Ferienbetreuung	2225	3225	24	1 500,00	1 500,00	662,57	1 500,00	1 500,00	662,57
1/439000-751000	Kinder- und Jugendhilfe-Umlage	2231	3231	26	165 000,00	153 000,00	140 328,30	165 000,00	153 000,00	140 328,30
1/439000-755000	Förderung Tagesbetreuung	2233	3233	27	85 000,00	70 000,00	43 233,77	85 000,00	70 000,00	43 233,77
SU 22 / 32	Summe Aufwendungen / Auszahlungen operative Gebarung				251 500,00	224 500,00	184 224,64	251 500,00	224 500,00	184 224,64
SA 0 / SA 1	(0) Nettoergebnis (21 - 22) / (1) Geldfluss operative Gebarung (31 – 32)				-239 500,00	-209 500,00	-176 313,67	-239 500,00	-209 500,00	-171 672,83
SA01	Saldo (01) Haushaltsrücklagen (230 - 240)				0,00	0,00	0,00	0,00	0,00	0,00
SA00	Saldo (00) Nettoergebnis nach Haushaltsrücklagen (Saldo 0 + Saldo 01)				-239 500,00	-209 500,00	-176 313,67			
Investive Gebarung										
SU 33	Summe Einzahlungen investive Gebarung							0,00	0,00	0,00
SU 34	Summe Auszahlungen investive Gebarung							0,00	0,00	0,00
SA2	Saldo (2) Geldfluss aus der Investiven Gebarung (33 – 34)							0,00	0,00	0,00
SA3	Saldo (3) Nettofinanzierungssaldo (Saldo 1 + Saldo 2)							-239 500,00	-209 500,00	-171 672,83
Finanzierungstätigkeit										
SU 35	Summe Einzahlungen aus der Finanzierungstätigkeit							0,00	0,00	0,00
SU 36	Summe Auszahlungen aus der Finanzierungstätigkeit							0,00	0,00	0,00
SA4	Saldo (4) Geldfluss aus der Finanzierungstätigkeit (35 – 36)							0,00	0,00	0,00
SA5	Saldo (5) Geldfluss aus der voranschlagswirksamen Gebarung (Saldo 3 + Saldo 4)							-239 500,00	-209 500,00	-171 672,83
46 Familienpolitische Maßnahmen										
469 Sonstige Maßnahmen										
469000 Sonstige Maßnahmen										
Operative Gebarung										
SU 21 / 31	Summe Erträge / Einzahlungen operative Gebarung				0,00	0,00	0,00	0,00	0,00	0,00

		MVAG VC QU			Ergebnisvoranschlag			Finanzierungsvoranschlag		
		EH	FH		VA 2026	VA 2025	RA 2024	VA 2026	VA 2025	RA 2024
1/469000-413000	Handelswaren/Babyrucksäcke	2221	3221	23	1 000,00	1 000,00	1 160,56	1 000,00	1 000,00	1 160,56
1/469000-728000	Kosten Familienfreundliche Gemeinde / Region	2225	3225	24	500,00	500,00	332,40	500,00	500,00	332,40
SU 22 / 32	Summe Aufwendungen / Auszahlungen operative Gebarung				1 500,00	1 500,00	1 492,96	1 500,00	1 500,00	1 492,96
SA 0 / SA 1	(0) Nettoergebnis (21 - 22) / (1) Geldfluss operative Gebarung (31 – 32)				-1 500,00	-1 500,00	-1 492,96	-1 500,00	-1 500,00	-1 492,96
SA01	Saldo (01) Haushaltsrücklagen (230 - 240)				0,00	0,00	0,00	0,00	0,00	0,00
SA00	Saldo (00) Nettoergebnis nach Haushaltsrücklagen (Saldo 0 + Saldo 01)				-1 500,00	-1 500,00	-1 492,96			
Investive Gebarung										
SU 33	Summe Einzahlungen investive Gebarung							0,00	0,00	0,00
SU 34	Summe Auszahlungen investive Gebarung							0,00	0,00	0,00
SA2	Saldo (2) Geldfluss aus der Investiven Gebarung (33 – 34)							0,00	0,00	0,00
SA3	Saldo (3) Nettofinanzierungssaldo (Saldo 1 + Saldo 2)							-1 500,00	-1 500,00	-1 492,96
Finanzierungstätigkeit										
SU 35	Summe Einzahlungen aus der Finanzierungstätigkeit							0,00	0,00	0,00
SU 36	Summe Auszahlungen aus der Finanzierungstätigkeit							0,00	0,00	0,00
SA4	Saldo (4) Geldfluss aus der Finanzierungstätigkeit (35 – 36)							0,00	0,00	0,00
SA5	Saldo (5) Geldfluss aus der voranschlagswirksamen Gebarung (Saldo 3 + Saldo 4)							-1 500,00	-1 500,00	-1 492,96
48	Wohnbauförderung									
480	Allgemeine Wohnbauförderung									
480000	Allgemeine Wohnbauförderung									
Operative Gebarung										
SU 21 / 31	Summe Erträge / Einzahlungen operative Gebarung				0,00	0,00	0,00	0,00	0,00	0,00
1/480000-768000	Förderung an Private	2234	3234	27	2 000,00	3 000,00	4 170,75	2 000,00	3 000,00	4 170,75
SU 22 / 32	Summe Aufwendungen / Auszahlungen operative Gebarung				2 000,00	3 000,00	4 170,75	2 000,00	3 000,00	4 170,75
SA 0 / SA 1	(0) Nettoergebnis (21 - 22) / (1) Geldfluss operative Gebarung (31 – 32)				-2 000,00	-3 000,00	-4 170,75	-2 000,00	-3 000,00	-4 170,75
SA01	Saldo (01) Haushaltsrücklagen (230 - 240)				0,00	0,00	0,00	0,00	0,00	0,00
SA00	Saldo (00) Nettoergebnis nach Haushaltsrücklagen (Saldo 0 + Saldo 01)				-2 000,00	-3 000,00	-4 170,75			
Investive Gebarung										
SU 33	Summe Einzahlungen investive Gebarung							0,00	0,00	0,00
SU 34	Summe Auszahlungen investive Gebarung							0,00	0,00	0,00
SA2	Saldo (2) Geldfluss aus der Investiven Gebarung (33 – 34)							0,00	0,00	0,00
SA3	Saldo (3) Nettofinanzierungssaldo (Saldo 1 + Saldo 2)							-2 000,00	-3 000,00	-4 170,75
Finanzierungstätigkeit										
SU 35	Summe Einzahlungen aus der Finanzierungstätigkeit							0,00	0,00	0,00
SU 36	Summe Auszahlungen aus der Finanzierungstätigkeit							0,00	0,00	0,00
SA4	Saldo (4) Geldfluss aus der Finanzierungstätigkeit (35 – 36)							0,00	0,00	0,00

		MVAG		VC QU	Ergebnisvoranschlag			Finanzierungsvoranschlag		
		EH	FH		VA 2026	VA 2025	RA 2024	VA 2026	VA 2025	RA 2024
SA5	Saldo (5) Geldfluss aus der voranschlagswirksamen Gebarung (Saldo 3 + Saldo 4)							-2 000,00	-3 000,00	-4 170,75

		MVAG VC QU			Ergebnisvoranschlag			Finanzierungsvoranschlag		
		EH	FH		VA 2026	VA 2025	RA 2024	VA 2026	VA 2025	RA 2024
5 Gesundheit										
51	Gesundheitsdienst									
510	Medizinische Bereichsversorgung									
510000	Medizinische Bereichsversorgung									
Operative Gebarung										
SU 21 / 31	Summe Erträge / Einzahlungen operative Gebarung				0,00	0,00	0,00	0,00	0,00	0,00
1/510000-564000	Totenbeschauegebühren	2211	3211	20	1 600,00	1 600,00	1 285,40	1 600,00	1 600,00	1 285,40
1/510000-728000	Kosten Gemeindeärztin	2225	3225	24	3 000,00	3 000,00	2 608,48	3 000,00	3 000,00	2 608,48
1/510000-752000	Beitrag an Pensionsverband	2231	3231	26	15 500,00	15 700,00	14 592,20	15 500,00	15 700,00	14 592,20
SU 22 / 32	Summe Aufwendungen / Auszahlungen operative Gebarung				20 100,00	20 300,00	18 486,08	20 100,00	20 300,00	18 486,08
SA 0 / SA 1	(0) Nettoergebnis (21 - 22) / (1) Geldfluss operative Gebarung (31 – 32)				-20 100,00	-20 300,00	-18 486,08	-20 100,00	-20 300,00	-18 486,08
SA01	Saldo (01) Haushaltsrücklagen (230 - 240)				0,00	0,00	0,00	0,00	0,00	0,00
SA00	Saldo (00) Nettoergebnis nach Haushaltsrücklagen (Saldo 0 + Saldo 01)				-20 100,00	-20 300,00	-18 486,08			
Investive Gebarung										
SU 33	Summe Einzahlungen investive Gebarung							0,00	0,00	0,00
SU 34	Summe Auszahlungen investive Gebarung							0,00	0,00	0,00
SA2	Saldo (2) Geldfluss aus der Investiven Gebarung (33 – 34)							0,00	0,00	0,00
SA3	Saldo (3) Nettofinanzierungssaldo (Saldo 1 + Saldo 2)							-20 100,00	-20 300,00	-18 486,08
Finanzierungstätigkeit										
SU 35	Summe Einzahlungen aus der Finanzierungstätigkeit							0,00	0,00	0,00
SU 36	Summe Auszahlungen aus der Finanzierungstätigkeit							0,00	0,00	0,00
SA4	Saldo (4) Geldfluss aus der Finanzierungstätigkeit (35 – 36)							0,00	0,00	0,00
SA5	Saldo (5) Geldfluss aus der voranschlagswirksamen Gebarung (Saldo 3 + Saldo 4)							-20 100,00	-20 300,00	-18 486,08
512	Sonstige medizinische Beratung und Betreuung									
512000	Sonstige Med. Beratung und Betreuung									
Operative Gebarung										
SU 21 / 31	Summe Erträge / Einzahlungen operative Gebarung				0,00	0,00	0,00	0,00	0,00	0,00
1/512000-729000	Impfungen	2225	3225	24	500,00	1 000,00	146,60	500,00	1 000,00	146,60
SU 22 / 32	Summe Aufwendungen / Auszahlungen operative Gebarung				500,00	1 000,00	146,60	500,00	1 000,00	146,60
SA 0 / SA 1	(0) Nettoergebnis (21 - 22) / (1) Geldfluss operative Gebarung (31 – 32)				-500,00	-1 000,00	-146,60	-500,00	-1 000,00	-146,60
SA01	Saldo (01) Haushaltsrücklagen (230 - 240)				0,00	0,00	0,00	0,00	0,00	0,00
SA00	Saldo (00) Nettoergebnis nach Haushaltsrücklagen (Saldo 0 + Saldo 01)				-500,00	-1 000,00	-146,60			
Investive Gebarung										
SU 33	Summe Einzahlungen investive Gebarung							0,00	0,00	0,00
SU 34	Summe Auszahlungen investive Gebarung							0,00	0,00	0,00

		MVAG VC QU			Ergebnisvoranschlag			Finanzierungsvoranschlag		
		EH	FH		VA 2026	VA 2025	RA 2024	VA 2026	VA 2025	RA 2024
SA2	Saldo (2) Geldfluss aus der Investiven Gebarung (33 – 34)							0,00	0,00	0,00
SA3	Saldo (3) Nettofinanzierungssaldo (Saldo 1 + Saldo 2)							-500,00	-1 000,00	-146,60
Finanzierungstätigkeit										
SU 35	Summe Einzahlungen aus der Finanzierungstätigkeit							0,00	0,00	0,00
SU 36	Summe Auszahlungen aus der Finanzierungstätigkeit							0,00	0,00	0,00
SA4	Saldo (4) Geldfluss aus der Finanzierungstätigkeit (35 – 36)							0,00	0,00	0,00
SA5	Saldo (5) Geldfluss aus der voranschlagswirksamen Gebarung (Saldo 3 + Saldo 4)							-500,00	-1 000,00	-146,60
519 Sonstige Einrichtungen und Maßnahmen										
519000 Gesunde Gemeinde										
Operative Gebarung										
2/519000+829000	Einnahmen Gesunde Gemeinde	2116	3116	18	500,00	1 000,00	0,00	500,00	1 000,00	0,00
SU 21 / 31	Summe Erträge / Einzahlungen operative Gebarung				500,00	1 000,00	0,00	500,00	1 000,00	0,00
1/519000-729000	Kosten Gesunde Gemeinde	2225	3225	24	500,00	1 000,00	63,10	500,00	1 000,00	63,10
SU 22 / 32	Summe Aufwendungen / Auszahlungen operative Gebarung				500,00	1 000,00	63,10	500,00	1 000,00	63,10
SA 0 / SA 1	(0) Nettoergebnis (21 - 22) / (1) Geldfluss operative Gebarung (31 – 32)				0,00	0,00	-63,10	0,00	0,00	-63,10
SA01	Saldo (01) Haushaltsrücklagen (230 - 240)				0,00	0,00	0,00	0,00	0,00	0,00
SA00	Saldo (00) Nettoergebnis nach Haushaltsrücklagen (Saldo 0 + Saldo 01)				0,00	0,00	-63,10			
Investive Gebarung										
SU 33	Summe Einzahlungen investive Gebarung							0,00	0,00	0,00
SU 34	Summe Auszahlungen investive Gebarung							0,00	0,00	0,00
SA2	Saldo (2) Geldfluss aus der Investiven Gebarung (33 – 34)							0,00	0,00	0,00
SA3	Saldo (3) Nettofinanzierungssaldo (Saldo 1 + Saldo 2)							0,00	0,00	-63,10
Finanzierungstätigkeit										
SU 35	Summe Einzahlungen aus der Finanzierungstätigkeit							0,00	0,00	0,00
SU 36	Summe Auszahlungen aus der Finanzierungstätigkeit							0,00	0,00	0,00
SA4	Saldo (4) Geldfluss aus der Finanzierungstätigkeit (35 – 36)							0,00	0,00	0,00
SA5	Saldo (5) Geldfluss aus der voranschlagswirksamen Gebarung (Saldo 3 + Saldo 4)							0,00	0,00	-63,10
519100 Corona-Maßnahmen										
Operative Gebarung										
SU 21 / 31	Summe Erträge / Einzahlungen operative Gebarung				0,00	0,00	0,00	0,00	0,00	0,00
1/519100-729000	Kosten Corona-Maßnahmen	2225	3225	24	0,00	300,00	320,00	0,00	300,00	320,00
SU 22 / 32	Summe Aufwendungen / Auszahlungen operative Gebarung				0,00	300,00	320,00	0,00	300,00	320,00
SA 0 / SA 1	(0) Nettoergebnis (21 - 22) / (1) Geldfluss operative Gebarung (31 – 32)				0,00	-300,00	-320,00	0,00	-300,00	-320,00
SA01	Saldo (01) Haushaltsrücklagen (230 - 240)				0,00	0,00	0,00	0,00	0,00	0,00
SA00	Saldo (00) Nettoergebnis nach Haushaltsrücklagen (Saldo 0 + Saldo 01)				0,00	-300,00	-320,00			

		MVAG	VC QU	Ergebnisvoranschlag			Finanzierungsvoranschlag		
		EH	FH	VA 2026	VA 2025	RA 2024	VA 2026	VA 2025	RA 2024
Investive Gebarung									
SU 33	Summe Einzahlungen investive Gebarung						0,00	0,00	0,00
SU 34	Summe Auszahlungen investive Gebarung						0,00	0,00	0,00
SA2	Saldo (2) Geldfluss aus der Investiven Gebarung (33 – 34)						0,00	0,00	0,00
SA3	Saldo (3) Nettofinanzierungssaldo (Saldo 1 + Saldo 2)						0,00	-300,00	-320,00
Finanzierungstätigkeit									
SU 35	Summe Einzahlungen aus der Finanzierungstätigkeit						0,00	0,00	0,00
SU 36	Summe Auszahlungen aus der Finanzierungstätigkeit						0,00	0,00	0,00
SA4	Saldo (4) Geldfluss aus der Finanzierungstätigkeit (35 – 36)						0,00	0,00	0,00
SA5	Saldo (5) Geldfluss aus der voranschlagswirksamen Gebarung (Saldo 3 + Saldo 4)						0,00	-300,00	-320,00
52 Umweltschutz									
529 Sonstige Einrichtungen und Maßnahmen									
529000 Sonstige Einrichtungen und Maßnahmen									
Operative Gebarung									
SU 21 / 31	Summe Erträge / Einzahlungen operative Gebarung			0,00	0,00	0,00	0,00	0,00	0,00
1/529000-728000	Schadlingsbekämpfung (Rattenvertilg.) 2225 3225 24			500,00	500,00	0,00	500,00	500,00	0,00
SU 22 / 32	Summe Aufwendungen / Auszahlungen operative Gebarung			500,00	500,00	0,00	500,00	500,00	0,00
SA 0 / SA 1	(0) Nettoergebnis (21 - 22) / (1) Geldfluss operative Gebarung (31 – 32)			-500,00	-500,00	0,00	-500,00	-500,00	0,00
SA01	Saldo (01) Haushaltsrücklagen (230 - 240)			0,00	0,00	0,00	0,00	0,00	0,00
SA00	Saldo (00) Nettoergebnis nach Haushaltsrücklagen (Saldo 0 + Saldo 01)			-500,00	-500,00	0,00			
Investive Gebarung									
SU 33	Summe Einzahlungen investive Gebarung						0,00	0,00	0,00
SU 34	Summe Auszahlungen investive Gebarung						0,00	0,00	0,00
SA2	Saldo (2) Geldfluss aus der Investiven Gebarung (33 – 34)						0,00	0,00	0,00
SA3	Saldo (3) Nettofinanzierungssaldo (Saldo 1 + Saldo 2)						-500,00	-500,00	0,00
Finanzierungstätigkeit									
SU 35	Summe Einzahlungen aus der Finanzierungstätigkeit						0,00	0,00	0,00
SU 36	Summe Auszahlungen aus der Finanzierungstätigkeit						0,00	0,00	0,00
SA4	Saldo (4) Geldfluss aus der Finanzierungstätigkeit (35 – 36)						0,00	0,00	0,00
SA5	Saldo (5) Geldfluss aus der voranschlagswirksamen Gebarung (Saldo 3 + Saldo 4)						-500,00	-500,00	0,00

		MVAG		VC QU	Ergebnisvoranschlag			Finanzierungsvoranschlag		
		EH	FH		VA 2026	VA 2025	RA 2024	VA 2026	VA 2025	RA 2024
56	Krankenanstalten anderer Rechtsträger									
562	Sprengelbeiträge									
562000	Sprengelbeiträge									
Operative Gebarung										
2/562000+861000	Transfers von Ländern (NÖ GUG 2025)	2121	3121		28 000,00	0,00	0,00	28 000,00	0,00	0,00
SU 21 / 31	Summe Erträge / Einzahlungen operative Gebarung				28 000,00	0,00	0,00	28 000,00	0,00	0,00
1/562000-752000	Beitrag NÖKAS	2231	3231	26	1 315 000,00	1 206 000,00	1 145 684,39	1 315 000,00	1 206 000,00	1 145 684,39
SU 22 / 32	Summe Aufwendungen / Auszahlungen operative Gebarung				1 315 000,00	1 206 000,00	1 145 684,39	1 315 000,00	1 206 000,00	1 145 684,39
SA 0 / SA 1	(0) Nettoergebnis (21 - 22) / (1) Geldfluss operative Gebarung (31 – 32)				-1 287 000,00	-1 206 000,00	-1 145 684,39	-1 287 000,00	-1 206 000,00	-1 145 684,39
SA01	Saldo (01) Haushaltsrücklagen (230 - 240)				0,00	0,00	0,00	0,00	0,00	0,00
SA00	Saldo (00) Nettoergebnis nach Haushaltsrücklagen (Saldo 0 + Saldo 01)				-1 287 000,00	-1 206 000,00	-1 145 684,39			
Investive Gebarung										
SU 33	Summe Einzahlungen investive Gebarung							0,00	0,00	0,00
SU 34	Summe Auszahlungen investive Gebarung							0,00	0,00	0,00
SA2	Saldo (2) Geldfluss aus der Investiven Gebarung (33 – 34)							0,00	0,00	0,00
SA3	Saldo (3) Nettofinanzierungssaldo (Saldo 1 + Saldo 2)							-1 287 000,00	-1 206 000,00	-1 145 684,39
Finanzierungstätigkeit										
SU 35	Summe Einzahlungen aus der Finanzierungstätigkeit							0,00	0,00	0,00
SU 36	Summe Auszahlungen aus der Finanzierungstätigkeit							0,00	0,00	0,00
SA4	Saldo (4) Geldfluss aus der Finanzierungstätigkeit (35 – 36)							0,00	0,00	0,00
SA5	Saldo (5) Geldfluss aus der voranschlagswirksamen Gebarung (Saldo 3 + Saldo 4)							-1 287 000,00	-1 206 000,00	-1 145 684,39
562100	Sprengelbeiträge									
Operative Gebarung										
SU 21 / 31	Summe Erträge / Einzahlungen operative Gebarung				0,00	0,00	0,00	0,00	0,00	0,00
1/562100-752000	NÖKAS Verwaltungsaufwand	2231	3231	26	100,00	100,00	22,93	100,00	100,00	22,93
SU 22 / 32	Summe Aufwendungen / Auszahlungen operative Gebarung				100,00	100,00	22,93	100,00	100,00	22,93
SA 0 / SA 1	(0) Nettoergebnis (21 - 22) / (1) Geldfluss operative Gebarung (31 – 32)				-100,00	-100,00	-22,93	-100,00	-100,00	-22,93
SA01	Saldo (01) Haushaltsrücklagen (230 - 240)				0,00	0,00	0,00	0,00	0,00	0,00
SA00	Saldo (00) Nettoergebnis nach Haushaltsrücklagen (Saldo 0 + Saldo 01)				-100,00	-100,00	-22,93			
Investive Gebarung										
SU 33	Summe Einzahlungen investive Gebarung							0,00	0,00	0,00
SU 34	Summe Auszahlungen investive Gebarung							0,00	0,00	0,00
SA2	Saldo (2) Geldfluss aus der Investiven Gebarung (33 – 34)							0,00	0,00	0,00
SA3	Saldo (3) Nettofinanzierungssaldo (Saldo 1 + Saldo 2)							-100,00	-100,00	-22,93

		MVAG		VC QU	Ergebnisvoranschlag			Finanzierungsvoranschlag		
		EH	FH		VA 2026	VA 2025	RA 2024	VA 2026	VA 2025	RA 2024
Finanzierungstätigkeit										
SU 35	Summe Einzahlungen aus der Finanzierungstätigkeit							0,00	0,00	0,00
SU 36	Summe Auszahlungen aus der Finanzierungstätigkeit							0,00	0,00	0,00
SA4	Saldo (4) Geldfluss aus der Finanzierungstätigkeit (35 – 36)							0,00	0,00	0,00
SA5	Saldo (5) Geldfluss aus der voranschlagswirksamen Gebarung (Saldo 3 + Saldo 4)							-100,00	-100,00	-22,93

		MVAG			VC QU	Ergebnisvoranschlag			Finanzierungsvoranschlag		
		EH	FH		VA 2026	VA 2025	RA 2024	VA 2026	VA 2025	RA 2024	
6 Straßen- und Wasserbau, Verkehr											
61	Straßenbau										
610	Bundesstraßen										
610000	Lärmschutz A 2 - ASFINAG										
Operative Gebarung											
SU 21 / 31	Summe Erträge / Einzahlungen operative Gebarung				0,00	0,00	0,00	0,00	0,00	0,00	
1/610000-650000	Zinsen für Finanzschulden in Euro	2241	3241	25	1 100,00	1 900,00	2 836,21	1 100,00	1 900,00	2 836,21	
1/610000-680000	Planmäßige Abschreibung	2226			2 600,00	2 600,00	0,00	0,00	0,00	0,00	
SU 22 / 32	Summe Aufwendungen / Auszahlungen operative Gebarung				3 700,00	4 500,00	2 836,21	1 100,00	1 900,00	2 836,21	
SA 0 / SA 1	(0) Nettoergebnis (21 - 22) / (1) Geldfluss operative Gebarung (31 – 32)				-3 700,00	-4 500,00	-2 836,21	-1 100,00	-1 900,00	-2 836,21	
SA01	Saldo (01) Haushaltsrücklagen (230 - 240)				0,00	0,00	0,00	0,00	0,00	0,00	
SA00	Saldo (00) Nettoergebnis nach Haushaltsrücklagen (Saldo 0 + Saldo 01)				-3 700,00	-4 500,00	-2 836,21				
Investive Gebarung											
SU 33	Summe Einzahlungen investive Gebarung							0,00	0,00	0,00	
SU 34	Summe Auszahlungen investive Gebarung							0,00	0,00	0,00	
SA2	Saldo (2) Geldfluss aus der Investiven Gebarung (33 – 34)							0,00	0,00	0,00	
SA3	Saldo (3) Nettofinanzierungssaldo (Saldo 1 + Saldo 2)							-1 100,00	-1 900,00	-2 836,21	
Finanzierungstätigkeit											
SU 35	Summe Einzahlungen aus der Finanzierungstätigkeit							0,00	0,00	0,00	
1/610000-346000	Investitionsdarlehen von Finanzunternehmen	3614	65		0,00	0,00	0,00	10 000,00	10 000,00	10 000,00	
SU 36	Summe Auszahlungen aus der Finanzierungstätigkeit							10 000,00	10 000,00	10 000,00	
SA4	Saldo (4) Geldfluss aus der Finanzierungstätigkeit (35 – 36)							-10 000,00	-10 000,00	-10 000,00	
SA5	Saldo (5) Geldfluss aus der voranschlagswirksamen Gebarung (Saldo 3 + Saldo 4)							-11 100,00	-11 900,00	-12 836,21	
612	Gemeindestraßen										
612000	Gemeindestraßen										
Operative Gebarung											
2/612000+808000	Verkauf von Hausnummerntafeln	2116	3116	16	300,00	200,00	62,64	300,00	200,00	62,64	
2/612000+813000	Erträge aus der Auflösung von Investitionszuschüssen (Kapitaltransfers)	2127			15 500,00	8 700,00	11 345,79	0,00	0,00	0,00	
2/612000+861200	Zinsenszuschüsse Land NÖ	2121	3121	15	17 700,00	23 600,00	19 735,88	17 700,00	23 600,00	19 735,88	
6/612000+871000	Beihilfe aus Bedarfszuweisungen	2121	3121	1 33	0,00	0,00	190 000,00	0,00	0,00	190 000,00	
SU 21 / 31	Summe Erträge / Einzahlungen operative Gebarung				33 500,00	32 500,00	221 144,31	18 000,00	23 800,00	209 798,52	
1/612000-400000	Geringwertige Wirtschaftsgüter (GWG)	2221	3221	23	500,00	500,00	68,72	500,00	500,00	68,72	
1/612000-413000	Hausnummerntafeln	2221	3221	23	300,00	300,00	62,64	300,00	300,00	62,64	

		MVAG VC QU			Ergebnisvoranschlag			Finanzierungsvoranschlag		
		EH	FH		VA 2026	VA 2025	RA 2024	VA 2026	VA 2025	RA 2024
1/612000-511000	Geldbezüge der Vertragsbediensteten - handwerk.Verwendung	2211	3211	20	8 800,00	11 500,00	11 791,04	8 800,00	11 500,00	11 791,04
1/612000-565000	Mehrleistungsvergütungen	2211	3211	20	200,00	400,00	415,93	200,00	400,00	415,93
1/612000-580000	Dienstgeberbeiträge zum Ausgleichsfonds für Familienbeihilfen	2212	3212	20	400,00	400,00	415,15	400,00	400,00	415,15
1/612000-582000	Sonstige Dienstgeberbeiträge zur sozialen Sicherheit	2212	3212	20	1 900,00	2 600,00	2 383,03	1 900,00	2 600,00	2 383,03
1/612000-582100	Beitrag Mitarbeitervorsorgekasse	2212	3212	20	100,00	100,00	39,67	100,00	100,00	39,67
1/612000-591000	Dotierung von Rückstellungen für Abfertigungen	2214			400,00	600,00	680,66	0,00	0,00	0,00
1/612000-592000	Dotierung von Rückstellungen für Jubiläumsszuwendungen	2214			200,00	200,00	269,50	0,00	0,00	0,00
1/612000-611000	Instandhaltung von Strassenbauten	2224	3224	24	15 000,00	15 000,00	16 218,70	15 000,00	15 000,00	16 218,70
1/612000-650000	Zinsen für Finanzschulden in Euro	2241	3241	25	38 300,00	49 300,00	46 676,78	38 300,00	49 300,00	46 676,78
1/612000-680000	Planmäßige Abschreibung	2226			338 300,00	344 700,00	351 326,33	0,00	0,00	0,00
1/612000-724000	Reisegebühren	2225	3225	24	100,00	100,00	0,00	100,00	100,00	0,00
1/612000-729000	Sonstige Ausgaben	2225	3225	24	200,00	100,00	47,11	200,00	100,00	47,11
SU 22 / 32	Summe Aufwendungen / Auszahlungen operative Gebarung				404 700,00	425 800,00	430 395,26	65 800,00	80 300,00	78 118,77
SA 0 / SA 1	(0) Nettoergebnis (21 - 22) / (1) Geldfluss operative Gebarung (31 – 32)				-371 200,00	-393 300,00	-209 250,95	-47 800,00	-56 500,00	131 679,75
SA01	Saldo (01) Haushaltsrücklagen (230 - 240)				0,00	0,00	0,00	0,00	0,00	0,00
SA00	Saldo (00) Nettoergebnis nach Haushaltsrücklagen (Saldo 0 + Saldo 01)				-371 200,00	-393 300,00	-209 250,95			
Investive Gebarung										
SU 33	Summe Einzahlungen investive Gebarung							0,00	0,00	0,00
5/612000-002000	Gemeindestrassenbau		3412	1 40	0,00	0,00	0,00	0,00	0,00	187 856,76
5/612000-002002	Straßenbauten - Betriebsgebiet Leberfeld Süd		3412	1 40	0,00	0,00	0,00	0,00	0,00	528,00
1/612000-070000	Aktivierungsfähige Rechte;Naturstandsdaten Geoinfo		3411	2	0,00	0,00	0,00	0,00	0,00	5 000,00
SU 34	Summe Auszahlungen investive Gebarung							0,00	0,00	193 384,76
SA2	Saldo (2) Geldfluss aus der Investiven Gebarung (33 – 34)							0,00	0,00	-193 384,76
SA3	Saldo (3) Nettofinanzierungssaldo (Saldo 1 + Saldo 2)							-47 800,00	-56 500,00	-61 705,01
Finanzierungstätigkeit										
6/612000+341000	Darlehen Ecoplus		3511	1 54	0,00	0,00	0,00	0,00	0,00	170 000,00
SU 35	Summe Einzahlungen aus der Finanzierungstätigkeit							0,00	0,00	170 000,00
1/612000-341000	Darlehensstilgung Ecoplus		3611	64	0,00	0,00	0,00	13 500,00	13 500,00	13 473,00
1/612000-346000	Darlehensrückzahlungen		3614	65	0,00	0,00	0,00	155 100,00	168 300,00	161 500,02
SU 36	Summe Auszahlungen aus der Finanzierungstätigkeit							168 600,00	181 800,00	174 973,02
SA4	Saldo (4) Geldfluss aus der Finanzierungstätigkeit (35 – 36)							-168 600,00	-181 800,00	-4 973,02
SA5	Saldo (5) Geldfluss aus der voranschlagswirksamen Gebarung (Saldo 3 + Saldo 4)							-216 400,00	-238 300,00	-66 678,03

		MVAG	VC QU	Ergebnisvoranschlag			Finanzierungsvoranschlag		
		EH	FH	VA 2026	VA 2025	RA 2024	VA 2026	VA 2025	RA 2024
612001	Gemeindestraßenbau								
Operative Gebarung									
SU 21 / 31	Summe Erträge / Einzahlungen operative Gebarung			0,00	0,00	0,00	0,00	0,00	0,00
SU 22 / 32	Summe Aufwendungen / Auszahlungen operative Gebarung			0,00	0,00	0,00	0,00	0,00	0,00
SA 0 / SA 1	(0) Nettoergebnis (21 - 22) / (1) Geldfluss operative Gebarung (31 - 32)			0,00	0,00	0,00	0,00	0,00	0,00
SA01	Saldo (01) Haushaltsrücklagen (230 - 240)			0,00	0,00	0,00	0,00	0,00	0,00
SA00	Saldo (00) Nettoergebnis nach Haushaltsrücklagen (Saldo 0 + Saldo 01)			0,00	0,00	0,00			
Investive Gebarung									
SU 33	Summe Einzahlungen investive Gebarung						0,00	0,00	0,00
5/612001-002000	Straßenbauten - KIP		3412 1 40	0,00	0,00	0,00	0,00	2 300,00	302 387,21
SU 34	Summe Auszahlungen investive Gebarung						0,00	2 300,00	302 387,21
SA2	Saldo (2) Geldfluss aus der Investiven Gebarung (33 - 34)						0,00	-2 300,00	-302 387,21
SA3	Saldo (3) Nettofinanzierungssaldo (Saldo 1 + Saldo 2)						0,00	-2 300,00	-302 387,21
Finanzierungstätigkeit									
6/612001+346000	Investitionsdarlehen von Finanzunternehmen		3514 1 55	0,00	0,00	0,00	0,00	0,00	179 000,00
SU 35	Summe Einzahlungen aus der Finanzierungstätigkeit						0,00	0,00	179 000,00
SU 36	Summe Auszahlungen aus der Finanzierungstätigkeit						0,00	0,00	0,00
SA4	Saldo (4) Geldfluss aus der Finanzierungstätigkeit (35 - 36)						0,00	0,00	179 000,00
SA5	Saldo (5) Geldfluss aus der voranschlagswirksamen Gebarung (Saldo 3 + Saldo 4)						0,00	-2 300,00	-123 387,21
612002	Rad- und Fußwege								
Operative Gebarung									
SU 21 / 31	Summe Erträge / Einzahlungen operative Gebarung			0,00	0,00	0,00	0,00	0,00	0,00
SU 22 / 32	Summe Aufwendungen / Auszahlungen operative Gebarung			0,00	0,00	0,00	0,00	0,00	0,00
SA 0 / SA 1	(0) Nettoergebnis (21 - 22) / (1) Geldfluss operative Gebarung (31 - 32)			0,00	0,00	0,00	0,00	0,00	0,00
SA01	Saldo (01) Haushaltsrücklagen (230 - 240)			0,00	0,00	0,00	0,00	0,00	0,00
SA00	Saldo (00) Nettoergebnis nach Haushaltsrücklagen (Saldo 0 + Saldo 01)			0,00	0,00	0,00			
Investive Gebarung									
6/612002+300001	Zuschuss Kommunales Investitionsprogramm		3331 1	0,00	0,00	0,00	0,00	0,00	50 000,00
SU 33	Summe Einzahlungen investive Gebarung						0,00	0,00	50 000,00
5/612002-002000	Straßenbauten/Nebenanlagen		3412 1	0,00	0,00	0,00	0,00	1 900,00	98 137,22
SU 34	Summe Auszahlungen investive Gebarung						0,00	1 900,00	98 137,22
SA2	Saldo (2) Geldfluss aus der Investiven Gebarung (33 - 34)						0,00	-1 900,00	-48 137,22
SA3	Saldo (3) Nettofinanzierungssaldo (Saldo 1 + Saldo 2)						0,00	-1 900,00	-48 137,22

		MVAG		VC QU	Ergebnisvoranschlag			Finanzierungsvoranschlag		
		EH	FH		VA 2026	VA 2025	RA 2024	VA 2026	VA 2025	RA 2024
Finanzierungstätigkeit										
6/612002+346000	Investitionsdarlehen von Finanzunternehmen		3514	1	0,00	0,00	0,00	0,00	0,00	50 000,00
SU 35	Summe Einzahlungen aus der Finanzierungstätigkeit							0,00	0,00	50 000,00
SU 36	Summe Auszahlungen aus der Finanzierungstätigkeit							0,00	0,00	0,00
SA4	Saldo (4) Geldfluss aus der Finanzierungstätigkeit (35 – 36)							0,00	0,00	50 000,00
SA5	Saldo (5) Geldfluss aus der voranschlagswirksamen Gebarung (Saldo 3 + Saldo 4)							0,00	-1 900,00	1 862,78
612003 Gemeindestraßen / KIP - Wienerstraße										
Operative Gebarung										
6/612003+871000	Kapitaltransfers aus Gemeinde-Bedarfszuweisungsmitteln	2121	3121	1	85 000,00	0,00	0,00	85 000,00	0,00	0,00
SU 21 / 31	Summe Erträge / Einzahlungen operative Gebarung				85 000,00	0,00	0,00	85 000,00	0,00	0,00
SU 22 / 32	Summe Aufwendungen / Auszahlungen operative Gebarung				0,00	0,00	0,00	0,00	0,00	0,00
SA 0 / SA 1	(0) Nettoergebnis (21 - 22) / (1) Geldfluss operative Gebarung (31 – 32)				85 000,00	0,00	0,00	85 000,00	0,00	0,00
SA01	Saldo (01) Haushaltsrücklagen (230 - 240)				0,00	0,00	0,00	0,00	0,00	0,00
SA00	Saldo (00) Nettoergebnis nach Haushaltsrücklagen (Saldo 0 + Saldo 01)				85 000,00	0,00	0,00			
Investive Gebarung										
6/612003+300001	Zuschuss Kommunales Investitionsprogramm		3331	1	0,00	0,00	0,00	0,00	68 300,00	0,00
6/612003+300742	Zusschuss KIG 2025		3331	1	0,00	0,00	0,00	68 300,00	0,00	0,00
SU 33	Summe Einzahlungen investive Gebarung							68 300,00	68 300,00	0,00
5/612003-002000	Gehweg		3412	1	0,00	0,00	0,00	0,00	153 300,00	0,00
5/612003-002742	Gehweg		3412	1	0,00	0,00	0,00	153 300,00	0,00	0,00
SU 34	Summe Auszahlungen investive Gebarung							153 300,00	153 300,00	0,00
SA2	Saldo (2) Geldfluss aus der Investiven Gebarung (33 – 34)							-85 000,00	-85 000,00	0,00
SA3	Saldo (3) Nettofinanzierungssaldo (Saldo 1 + Saldo 2)							0,00	-85 000,00	0,00
Finanzierungstätigkeit										
6/612003+346000	Investitionsdarlehen von Finanzunternehmen		3514	1	0,00	0,00	0,00	0,00	85 000,00	0,00
SU 35	Summe Einzahlungen aus der Finanzierungstätigkeit							0,00	85 000,00	0,00
SU 36	Summe Auszahlungen aus der Finanzierungstätigkeit							0,00	0,00	0,00
SA4	Saldo (4) Geldfluss aus der Finanzierungstätigkeit (35 – 36)							0,00	85 000,00	0,00
SA5	Saldo (5) Geldfluss aus der voranschlagswirksamen Gebarung (Saldo 3 + Saldo 4)							0,00	0,00	0,00

		MVAG VC QU			Ergebnisvoranschlag			Finanzierungsvoranschlag		
		EH	FH		VA 2026	VA 2025	RA 2024	VA 2026	VA 2025	RA 2024
612025	Gemeindestraßen									
Operative Gebarung										
6/612025+871000	Kapitaltransfers aus Gemeinde-Bedarfszuweisungsmitteln	2121	3121	1	0,00	100 000,00	0,00	0,00	100 000,00	0,00
SU 21 / 31	Summe Erträge / Einzahlungen operative Gebarung				0,00	100 000,00	0,00	0,00	100 000,00	0,00
SU 22 / 32	Summe Aufwendungen / Auszahlungen operative Gebarung				0,00	0,00	0,00	0,00	0,00	0,00
SA 0 / SA 1	(0) Nettoergebnis (21 - 22) / (1) Geldfluss operative Gebarung (31 – 32)				0,00	100 000,00	0,00	0,00	100 000,00	0,00
SA01	Saldo (01) Haushaltsrücklagen (230 - 240)				0,00	0,00	0,00	0,00	0,00	0,00
SA00	Saldo (00) Nettoergebnis nach Haushaltsrücklagen (Saldo 0 + Saldo 01)				0,00	100 000,00	0,00			
Investive Gebarung										
6/612025+301000	Kapitaltransfers von Ländern, Landesfonds und Landeskammern		3331	1	0,00	0,00	0,00	0,00	10 000,00	0,00
SU 33	Summe Einzahlungen investive Gebarung							0,00	10 000,00	0,00
5/612025-002000	Straßenbauten		3412	1	0,00	0,00	0,00	0,00	110 000,00	0,00
SU 34	Summe Auszahlungen investive Gebarung							0,00	110 000,00	0,00
SA2	Saldo (2) Geldfluss aus der Investiven Gebarung (33 – 34)							0,00	-100 000,00	0,00
SA3	Saldo (3) Nettofinanzierungssaldo (Saldo 1 + Saldo 2)							0,00	0,00	0,00
Finanzierungstätigkeit										
SU 35	Summe Einzahlungen aus der Finanzierungstätigkeit							0,00	0,00	0,00
SU 36	Summe Auszahlungen aus der Finanzierungstätigkeit							0,00	0,00	0,00
SA4	Saldo (4) Geldfluss aus der Finanzierungstätigkeit (35 – 36)							0,00	0,00	0,00
SA5	Saldo (5) Geldfluss aus der voranschlagswirksamen Gebarung (Saldo 3 + Saldo 4)							0,00	0,00	0,00
612026	Gemeindestraßen									
Operative Gebarung										
6/612026+871000	Kapitaltransfers aus Gemeinde-Bedarfszuweisungsmitteln	2121	3121	1	315 000,00	0,00	0,00	315 000,00	0,00	0,00
SU 21 / 31	Summe Erträge / Einzahlungen operative Gebarung				315 000,00	0,00	0,00	315 000,00	0,00	0,00
SU 22 / 32	Summe Aufwendungen / Auszahlungen operative Gebarung				0,00	0,00	0,00	0,00	0,00	0,00
SA 0 / SA 1	(0) Nettoergebnis (21 - 22) / (1) Geldfluss operative Gebarung (31 – 32)				315 000,00	0,00	0,00	315 000,00	0,00	0,00
SA01	Saldo (01) Haushaltsrücklagen (230 - 240)				0,00	0,00	0,00	0,00	0,00	0,00
SA00	Saldo (00) Nettoergebnis nach Haushaltsrücklagen (Saldo 0 + Saldo 01)				315 000,00	0,00	0,00			
Investive Gebarung										
SU 33	Summe Einzahlungen investive Gebarung							0,00	0,00	0,00
5/612026-002000	Straßenbauten		3412	1	0,00	0,00	0,00	315 000,00	0,00	0,00
SU 34	Summe Auszahlungen investive Gebarung							315 000,00	0,00	0,00
SA2	Saldo (2) Geldfluss aus der Investiven Gebarung (33 – 34)							-315 000,00	0,00	0,00
SA3	Saldo (3) Nettofinanzierungssaldo (Saldo 1 + Saldo 2)							0,00	0,00	0,00

MVAG					Ergebnisvoranschlag			Finanzierungsvoranschlag		
EH FH					VA 2026	VA 2025	RA 2024	VA 2026	VA 2025	RA 2024
Finanzierungstätigkeit										
SU 35	Summe Einzahlungen aus der Finanzierungstätigkeit							0,00	0,00	0,00
SU 36	Summe Auszahlungen aus der Finanzierungstätigkeit							0,00	0,00	0,00
SA4	Saldo (4) Geldfluss aus der Finanzierungstätigkeit (35 – 36)							0,00	0,00	0,00
SA5	Saldo (5) Geldfluss aus der voranschlagswirksamen Gebarung (Saldo 3 + Saldo 4)							0,00	0,00	0,00
612100 Zentrumsgestaltung										
Operative Gebarung										
SU 21 / 31	Summe Erträge / Einzahlungen operative Gebarung				0,00	0,00	0,00	0,00	0,00	0,00
1/612100-400000	Geringwertige Wirtschaftsgüter (GWG)	2221	3221	23	300,00	500,00	0,00	300,00	500,00	0,00
1/612100-600000	Strom - Hauptplatz	2222	3222	24	1 200,00	1 000,00	-300,00	1 200,00	1 000,00	-300,00
1/612100-613000	Instandhaltung von sonstigen Grundstückseinrichtungen	2224	3224	24	1 000,00	2 000,00	1 690,00	1 000,00	2 000,00	1 690,00
1/612100-711000	Gemeindeabgaben/Betriebskosten - Hauptplatz	2225	3225	24	3 000,00	3 500,00	2 343,03	3 000,00	3 500,00	2 343,03
SU 22 / 32	Summe Aufwendungen / Auszahlungen operative Gebarung				5 500,00	7 000,00	3 733,03	5 500,00	7 000,00	3 733,03
SA 0 / SA 1	(0) Nettoergebnis (21 - 22) / (1) Geldfluss operative Gebarung (31 – 32)				-5 500,00	-7 000,00	-3 733,03	-5 500,00	-7 000,00	-3 733,03
SA01	Saldo (01) Haushaltsrücklagen (230 - 240)				0,00	0,00	0,00	0,00	0,00	0,00
SA00	Saldo (00) Nettoergebnis nach Haushaltsrücklagen (Saldo 0 + Saldo 01)				-5 500,00	-7 000,00	-3 733,03			
Investive Gebarung										
6/612100+301000	Kapitaltransfers von Ländern, Landesfonds und Landeskammern		3331	1 33	0,00	0,00	0,00	0,00	0,00	40 000,00
SU 33	Summe Einzahlungen investive Gebarung							0,00	0,00	40 000,00
SU 34	Summe Auszahlungen investive Gebarung							0,00	0,00	0,00
SA2	Saldo (2) Geldfluss aus der Investiven Gebarung (33 – 34)							0,00	0,00	40 000,00
SA3	Saldo (3) Nettofinanzierungssaldo (Saldo 1 + Saldo 2)							-5 500,00	-7 000,00	36 266,97
Finanzierungstätigkeit										
SU 35	Summe Einzahlungen aus der Finanzierungstätigkeit							0,00	0,00	0,00
SU 36	Summe Auszahlungen aus der Finanzierungstätigkeit							0,00	0,00	0,00
SA4	Saldo (4) Geldfluss aus der Finanzierungstätigkeit (35 – 36)							0,00	0,00	0,00
SA5	Saldo (5) Geldfluss aus der voranschlagswirksamen Gebarung (Saldo 3 + Saldo 4)							-5 500,00	-7 000,00	36 266,97
619 Sonstige Einrichtungen und Maßnahmen										
619000 Sonstige Einrichtungen und Maßnahmen										
Operative Gebarung										
SU 21 / 31	Summe Erträge / Einzahlungen operative Gebarung				0,00	0,00	0,00	0,00	0,00	0,00
1/619000-680000	Planmäßige Abschreibung	2226			38 600,00	38 600,00	38 596,75	0,00	0,00	0,00
SU 22 / 32	Summe Aufwendungen / Auszahlungen operative Gebarung				38 600,00	38 600,00	38 596,75	0,00	0,00	0,00

		MVAG VC QU			Ergebnisvoranschlag			Finanzierungsvoranschlag		
		EH	FH		VA 2026	VA 2025	RA 2024	VA 2026	VA 2025	RA 2024
SA 0 / SA 1	(0) Nettoergebnis (21 - 22) / (1) Geldfluss operative Gebarung (31 – 32)				-38 600,00	-38 600,00	-38 596,75	0,00	0,00	0,00
SA01	Saldo (01) Haushaltsrücklagen (230 - 240)				0,00	0,00	0,00	0,00	0,00	0,00
SA00	Saldo (00) Nettoergebnis nach Haushaltsrücklagen (Saldo 0 + Saldo 01)				-38 600,00	-38 600,00	-38 596,75			
Investive Gebarung										
SU 33	Summe Einzahlungen investive Gebarung							0,00	0,00	0,00
SU 34	Summe Auszahlungen investive Gebarung							0,00	0,00	0,00
SA2	Saldo (2) Geldfluss aus der Investiven Gebarung (33 – 34)							0,00	0,00	0,00
SA3	Saldo (3) Nettofinanzierungssaldo (Saldo 1 + Saldo 2)							0,00	0,00	0,00
Finanzierungstätigkeit										
SU 35	Summe Einzahlungen aus der Finanzierungstätigkeit							0,00	0,00	0,00
SU 36	Summe Auszahlungen aus der Finanzierungstätigkeit							0,00	0,00	0,00
SA4	Saldo (4) Geldfluss aus der Finanzierungstätigkeit (35 – 36)							0,00	0,00	0,00
SA5	Saldo (5) Geldfluss aus der voranschlagswirksamen Gebarung (Saldo 3 + Saldo 4)							0,00	0,00	0,00
63 Schutzwasserbau										
639 Sonstige Einrichtungen und Maßnahmen										
639000 Sonstige Einrichtungen und Maßnahmen										
Operative Gebarung										
SU 21 / 31	Summe Erträge / Einzahlungen operative Gebarung				0,00	0,00	0,00	0,00	0,00	0,00
1/639000-511000	Geldbezüge der Vertragsbediensteten - handwerk.Verwendung	2211	3211	20	9 100,00	8 900,00	8 320,92	9 100,00	8 900,00	8 320,92
1/639000-565000	Mehrleistungsvergütungen	2211	3211	20	600,00	500,00	550,02	600,00	500,00	550,02
1/639000-580000	Dienstgeberbeiträge zum Ausgleichsfonds für Familienbeihilfen	2212	3212	20	400,00	400,00	327,11	400,00	400,00	327,11
1/639000-582000	Sonstige Dienstgeberbeiträge zur sozialen Sicherheit	2212	3212	20	2 000,00	1 900,00	1 803,13	2 000,00	1 900,00	1 803,13
1/639000-582100	Beitrag Mitarbeitervorsorgekasse	2212	3212	20	100,00	100,00	61,02	100,00	100,00	61,02
1/639000-591000	Dotierung von Rückstellungen für Abfertigungen	2214			200,00	300,00	340,33	0,00	0,00	0,00
1/639000-592000	Dotierung von Rückstellungen für Jubiläumszuwendungen	2214			100,00	100,00	134,75	0,00	0,00	0,00
1/639000-613000	Instandhaltung von Bächen/Gewässern	2224	3224	24	12 000,00	15 000,00	16 714,20	12 000,00	15 000,00	16 555,44
1/639000-650000	Zinsen für Finanzschulden in Euro	2241	3241	25	5 400,00	7 500,00	0,00	5 400,00	7 500,00	0,00
SU 22 / 32	Summe Aufwendungen / Auszahlungen operative Gebarung				29 900,00	34 700,00	28 251,48	29 600,00	34 300,00	27 617,64
SA 0 / SA 1	(0) Nettoergebnis (21 - 22) / (1) Geldfluss operative Gebarung (31 – 32)				-29 900,00	-34 700,00	-28 251,48	-29 600,00	-34 300,00	-27 617,64
SA01	Saldo (01) Haushaltsrücklagen (230 - 240)				0,00	0,00	0,00	0,00	0,00	0,00
SA00	Saldo (00) Nettoergebnis nach Haushaltsrücklagen (Saldo 0 + Saldo 01)				-29 900,00	-34 700,00	-28 251,48			

		MVAG	VC QU	Ergebnisvoranschlag			Finanzierungsvoranschlag		
		EH	FH	VA 2026	VA 2025	RA 2024	VA 2026	VA 2025	RA 2024
Investive Gebarung									
SU 33	Summe Einzahlungen investive Gebarung						0,00	0,00	0,00
SU 34	Summe Auszahlungen investive Gebarung						0,00	0,00	0,00
SA2	Saldo (2) Geldfluss aus der Investiven Gebarung (33 – 34)						0,00	0,00	0,00
SA3	Saldo (3) Nettofinanzierungssaldo (Saldo 1 + Saldo 2)						-29 600,00	-34 300,00	-27 617,64
Finanzierungstätigkeit									
SU 35	Summe Einzahlungen aus der Finanzierungstätigkeit						0,00	0,00	0,00
1/639000-346000	Investitionsdarlehen von Finanzunternehmen		3614	65	0,00	0,00	0,00	12 500,00	12 500,00
SU 36	Summe Auszahlungen aus der Finanzierungstätigkeit						12 500,00	12 500,00	0,00
SA4	Saldo (4) Geldfluss aus der Finanzierungstätigkeit (35 – 36)						-12 500,00	-12 500,00	0,00
SA5	Saldo (5) Geldfluss aus der voranschlagswirksamen Gebarung (Saldo 3 + Saldo 4)						-42 100,00	-46 800,00	-27 617,64
639001 Regenwasserkanal - Grabengasse									
Operative Gebarung									
SU 21 / 31	Summe Erträge / Einzahlungen operative Gebarung						0,00	0,00	0,00
1/639001-680000	Planmäßige Abschreibung		2226		0,00	5 000,00	0,00	0,00	0,00
SU 22 / 32	Summe Aufwendungen / Auszahlungen operative Gebarung						0,00	0,00	0,00
SA 0 / SA 1	(0) Nettoergebnis (21 - 22) / (1) Geldfluss operative Gebarung (31 – 32)						0,00	0,00	0,00
SA01	Saldo (01) Haushaltsrücklagen (230 - 240)						0,00	0,00	0,00
SA00	Saldo (00) Nettoergebnis nach Haushaltsrücklagen (Saldo 0 + Saldo 01)						0,00	-5 000,00	0,00
Investive Gebarung									
SU 33	Summe Einzahlungen investive Gebarung						0,00	0,00	0,00
5/639001-004000	Wasser- und Abwasserbauten und -anlagen		3412	1 40	0,00	0,00	0,00	107 900,00	138 735,56
SU 34	Summe Auszahlungen investive Gebarung						0,00	107 900,00	138 735,56
SA2	Saldo (2) Geldfluss aus der Investiven Gebarung (33 – 34)						0,00	-107 900,00	-138 735,56
SA3	Saldo (3) Nettofinanzierungssaldo (Saldo 1 + Saldo 2)						0,00	-107 900,00	-138 735,56
Finanzierungstätigkeit									
6/639001+346000	Investitionsdarlehen von Finanzunternehmen		3514	1 55	0,00	0,00	0,00	0,00	250 000,00
SU 35	Summe Einzahlungen aus der Finanzierungstätigkeit						0,00	0,00	250 000,00
SU 36	Summe Auszahlungen aus der Finanzierungstätigkeit						0,00	0,00	0,00
SA4	Saldo (4) Geldfluss aus der Finanzierungstätigkeit (35 – 36)						0,00	0,00	250 000,00
SA5	Saldo (5) Geldfluss aus der voranschlagswirksamen Gebarung (Saldo 3 + Saldo 4)						0,00	-107 900,00	111 264,44

		MVAG VC QU			Ergebnisvoranschlag			Finanzierungsvoranschlag		
		EH	FH		VA 2026	VA 2025	RA 2024	VA 2026	VA 2025	RA 2024
64	Straßenverkehr									
640	Einrichtungen und Maßnahmen nach der Straßenverkehrsordnu									
640000	Einrichtungen u.Maßnahmen nach der StVO									
Operative Gebarung										
2/640000+868000	Gemeindestrassenstraßen	2124	3124	16	12 000,00	12 000,00	11 818,80	12 000,00	12 000,00	11 818,80
SU 21 / 31	Summe Erträge / Einzahlungen operative Gebarung				12 000,00	12 000,00	11 818,80	12 000,00	12 000,00	11 818,80
1/640000-619000	Instandhaltung Verkehrszeichen u. Spiegel	2224	3224	24	300,00	500,00	0,00	300,00	500,00	0,00
1/640000-680000	Planmäßige Abschreibung	2226			4 500,00	3 800,00	3 916,96	0,00	0,00	0,00
SU 22 / 32	Summe Aufwendungen / Auszahlungen operative Gebarung				4 800,00	4 300,00	3 916,96	300,00	500,00	0,00
SA 0 / SA 1	(0) Nettoergebnis (21 - 22) / (1) Geldfluss operative Gebarung (31 – 32)				7 200,00	7 700,00	7 901,84	11 700,00	11 500,00	11 818,80
SA01	Saldo (01) Haushaltsrücklagen (230 - 240)				0,00	0,00	0,00	0,00	0,00	0,00
SA00	Saldo (00) Nettoergebnis nach Haushaltsrücklagen (Saldo 0 + Saldo 01)				7 200,00	7 700,00	7 901,84			
Investive Gebarung										
SU 33	Summe Einzahlungen investive Gebarung							0,00	0,00	0,00
1/640000-050000	Ankauf von Verkehrszeichen und Spiegeln	3412	2 40		0,00	0,00	0,00	8 000,00	10 000,00	24 340,97
SU 34	Summe Auszahlungen investive Gebarung							8 000,00	10 000,00	24 340,97
SA2	Saldo (2) Geldfluss aus der Investiven Gebarung (33 – 34)							-8 000,00	-10 000,00	-24 340,97
SA3	Saldo (3) Nettofinanzierungssaldo (Saldo 1 + Saldo 2)							3 700,00	1 500,00	-12 522,17
Finanzierungstätigkeit										
SU 35	Summe Einzahlungen aus der Finanzierungstätigkeit							0,00	0,00	0,00
SU 36	Summe Auszahlungen aus der Finanzierungstätigkeit							0,00	0,00	0,00
SA4	Saldo (4) Geldfluss aus der Finanzierungstätigkeit (35 – 36)							0,00	0,00	0,00
SA5	Saldo (5) Geldfluss aus der voranschlagswirksamen Gebarung (Saldo 3 + Saldo 4)							3 700,00	1 500,00	-12 522,17
65	Schienenverkehr									
650	Eisenbahnen									
650000	Eisenbahnen									
Operative Gebarung										
SU 21 / 31	Summe Erträge / Einzahlungen operative Gebarung				0,00	0,00	0,00	0,00	0,00	0,00
1/650000-650000	Zinsen für Finanzschulden in Euro	2241	3241		2 000,00	0,00	0,00	2 000,00	0,00	0,00
SU 22 / 32	Summe Aufwendungen / Auszahlungen operative Gebarung				2 000,00	0,00	0,00	2 000,00	0,00	0,00
SA 0 / SA 1	(0) Nettoergebnis (21 - 22) / (1) Geldfluss operative Gebarung (31 – 32)				-2 000,00	0,00	0,00	-2 000,00	0,00	0,00
SA01	Saldo (01) Haushaltsrücklagen (230 - 240)				0,00	0,00	0,00	0,00	0,00	0,00
SA00	Saldo (00) Nettoergebnis nach Haushaltsrücklagen (Saldo 0 + Saldo 01)				-2 000,00	0,00	0,00			

		MVAG	VC QU	Ergebnisvoranschlag			Finanzierungsvoranschlag		
		EH	FH	VA 2026	VA 2025	RA 2024	VA 2026	VA 2025	RA 2024
Investive Gebarung									
SU 33	Summe Einzahlungen investive Gebarung						0,00	0,00	0,00
5/650000-050000	Gemeindebeitrag Sicherungsmaßnahmen ÖBB-EK	3412	1	0,00	0,00	0,00	216 600,00	0,00	0,00
SU 34	Summe Auszahlungen investive Gebarung						216 600,00	0,00	0,00
SA2	Saldo (2) Geldfluss aus der Investiven Gebarung (33 – 34)						-216 600,00	0,00	0,00
SA3	Saldo (3) Nettofinanzierungssaldo (Saldo 1 + Saldo 2)						-218 600,00	0,00	0,00
Finanzierungstätigkeit									
6/650000+346000	Investitionsdarlehen von Finanzunternehmen	3514	1	0,00	0,00	0,00	216 600,00	0,00	0,00
SU 35	Summe Einzahlungen aus der Finanzierungstätigkeit						216 600,00	0,00	0,00
SU 36	Summe Auszahlungen aus der Finanzierungstätigkeit						0,00	0,00	0,00
SA4	Saldo (4) Geldfluss aus der Finanzierungstätigkeit (35 – 36)						216 600,00	0,00	0,00
SA5	Saldo (5) Geldfluss aus der voranschlagswirksamen Gebarung (Saldo 3 + Saldo 4)						-2 000,00	0,00	0,00

		MVAG VC QU			Ergebnisvoranschlag			Finanzierungsvoranschlag		
		EH	FH		VA 2026	VA 2025	RA 2024	VA 2026	VA 2025	RA 2024
7 Wirtschaftsförderung										
71	Grundlagenverbesserung in der Land- und Forstwirtschaft									
710	Land- und forstwirtschaftlicher Wegebau									
710000	Land- und Forstwirtschaftl. Wegebau									
Operative Gebarung										
2/710000+813000	Erträge aus der Auflösung von Investitionszuschüssen (Kapitaltransfers)	2127			400,00	400,00	412,75	0,00	0,00	0,00
2/710000+817000	Erträge aus der Auflösung von sonstigen Rückstellungen	2117			2 800,00	0,00	947,83	0,00	0,00	0,00
6/710000+871000	Bedarfszuweisung	2121	3121	1 33	1 800,00	5 400,00	2 000,00	1 800,00	5 400,00	2 000,00
6/710000+899000	Entnahmen aus Verrechnungsrücklagen zwischen operativer Gebarung und Projekten	2116		1	6 400,00	6 000,00	9 437,82	0,00	0,00	0,00
SU 21 / 31	Summe Erträge / Einzahlungen operative Gebarung				11 400,00	11 800,00	12 798,40	1 800,00	5 400,00	2 000,00
1/710000-511000	Geldbezüge der Vertragsbediensteten - handwerk.Verwendung	2211	3211	20	6 000,00	4 600,00	4 747,88	6 000,00	4 600,00	4 747,88
1/710000-565000	Mehrleistungsvergütungen	2211	3211	20	100,00	200,00	126,92	100,00	200,00	126,92
1/710000-580000	Dienstgeberbeiträge zum Ausgleichsfonds für Familienbeihilfen	2212	3212	20	200,00	200,00	115,69	200,00	200,00	115,69
1/710000-582000	Sonstige Dienstgeberbeiträge zur sozialen Sicherheit	2212	3212	20	1 000,00	1 200,00	784,56	1 000,00	1 200,00	784,56
1/710000-582100	Beitrag Mitarbeitervorsorgekasse	2212	3212	20	100,00	100,00	19,80	100,00	100,00	19,80
1/710000-591000	Dotierung von Rückstellungen für Abfertigungen	2214			0,00	200,00	0,00	0,00	0,00	0,00
1/710000-611000	Instandhaltung von Gueterwegen	2224	3224	24	7 000,00	7 000,00	8 002,28	7 000,00	7 000,00	8 002,28
1/710000-680000	Planmäßige Abschreibung	2226			33 600,00	53 100,00	53 395,17	0,00	0,00	0,00
1/710000-724000	Reisegebühren	2225	3225	24	100,00	100,00	0,00	100,00	100,00	0,00
1/710000-757000	Subventionen Landwirtschaft	2234	3234	27	800,00	800,00	800,00	800,00	800,00	800,00
SU 22 / 32	Summe Aufwendungen / Auszahlungen operative Gebarung				48 900,00	67 500,00	67 992,30	15 300,00	14 200,00	14 597,13
SA 0 / SA 1	(0) Nettoergebnis (21 - 22) / (1) Geldfluss operative Gebarung (31 – 32)				-37 500,00	-55 700,00	-55 193,90	-13 500,00	-8 800,00	-12 597,13
SA01	Saldo (01) Haushaltsrücklagen (230 - 240)				0,00	0,00	0,00	0,00	0,00	0,00
SA00	Saldo (00) Nettoergebnis nach Haushaltsrücklagen (Saldo 0 + Saldo 01)				-37 500,00	-55 700,00	-55 193,90			
Investive Gebarung										
6/710000+301000	Kapitaltransfers von Ländern, Landesfonds und Landeskammern	3331	1 33		0,00	0,00	0,00	1 800,00	2 000,00	1 998,08
SU 33	Summe Einzahlungen investive Gebarung							1 800,00	2 000,00	1 998,08
5/710000-002000	Wegebau	3412	1 40		0,00	0,00	0,00	10 000,00	10 000,00	16 835,90
SU 34	Summe Auszahlungen investive Gebarung							10 000,00	10 000,00	16 835,90
SA2	Saldo (2) Geldfluss aus der Investiven Gebarung (33 – 34)							-8 200,00	-8 000,00	-14 837,82

		MVAG VC QU			Ergebnisvoranschlag			Finanzierungsvoranschlag		
		EH	FH		VA 2026	VA 2025	RA 2024	VA 2026	VA 2025	RA 2024
SA3	Saldo (3) Nettofinanzierungssaldo (Saldo 1 + Saldo 2)							-21 700,00	-16 800,00	-27 434,95
Finanzierungstätigkeit										
SU 35	Summe Einzahlungen aus der Finanzierungstätigkeit							0,00	0,00	0,00
SU 36	Summe Auszahlungen aus der Finanzierungstätigkeit							0,00	0,00	0,00
SA4	Saldo (4) Geldfluss aus der Finanzierungstätigkeit (35 – 36)							0,00	0,00	0,00
SA5	Saldo (5) Geldfluss aus der voranschlagswirksamen Gebarung (Saldo 3 + Saldo 4)							-21 700,00	-16 800,00	-27 434,95
74	Sonstige Förderung der Land- und Forstwirtschaft									
749	Sonstige Einrichtungen und Maßnahmen									
749000	Sonstige Einrichtungen und Maßnahmen									
Operative Gebarung										
SU 21 / 31	Summe Erträge / Einzahlungen operative Gebarung				0,00	0,00	0,00	0,00	0,00	0,00
1/749000-729000	Sonstige Ausgaben (Kuenstl. Befruchtung)	2225	3225	24	300,00	300,00	247,00	300,00	300,00	247,00
SU 22 / 32	Summe Aufwendungen / Auszahlungen operative Gebarung				300,00	300,00	247,00	300,00	300,00	247,00
SA 0 / SA 1	(0) Nettoergebnis (21 - 22) / (1) Geldfluss operative Gebarung (31 – 32)				-300,00	-300,00	-247,00	-300,00	-300,00	-247,00
SA01	Saldo (01) Haushaltsrücklagen (230 - 240)				0,00	0,00	0,00	0,00	0,00	0,00
SA00	Saldo (00) Nettoergebnis nach Haushaltsrücklagen (Saldo 0 + Saldo 01)				-300,00	-300,00	-247,00			
Investive Gebarung										
SU 33	Summe Einzahlungen investive Gebarung							0,00	0,00	0,00
SU 34	Summe Auszahlungen investive Gebarung							0,00	0,00	0,00
SA2	Saldo (2) Geldfluss aus der Investiven Gebarung (33 – 34)							0,00	0,00	0,00
SA3	Saldo (3) Nettofinanzierungssaldo (Saldo 1 + Saldo 2)							-300,00	-300,00	-247,00
Finanzierungstätigkeit										
SU 35	Summe Einzahlungen aus der Finanzierungstätigkeit							0,00	0,00	0,00
SU 36	Summe Auszahlungen aus der Finanzierungstätigkeit							0,00	0,00	0,00
SA4	Saldo (4) Geldfluss aus der Finanzierungstätigkeit (35 – 36)							0,00	0,00	0,00
SA5	Saldo (5) Geldfluss aus der voranschlagswirksamen Gebarung (Saldo 3 + Saldo 4)							-300,00	-300,00	-247,00
77	Förderung des Tourismus									
770	Einrichtungen zur Förderung des Tourismus									
770000	Einrichtungen zur Förd. des Tourismus									
Operative Gebarung										
2/770000+829000	Sonstige Einnahmen Fremdenverkehr	2116	3116	18	100,00	100,00	24,00	100,00	100,00	24,00
SU 21 / 31	Summe Erträge / Einzahlungen operative Gebarung				100,00	100,00	24,00	100,00	100,00	24,00

		MVAG VC QU			Ergebnisvoranschlag			Finanzierungsvoranschlag		
		EH	FH		VA 2026	VA 2025	RA 2024	VA 2026	VA 2025	RA 2024
1/770000-726000	Beiträge Schneebergland	2225	3225	24	17 000,00	17 000,00	17 318,68	17 000,00	17 000,00	17 318,68
SU 22 / 32	Summe Aufwendungen / Auszahlungen operative Gebarung				17 000,00	17 000,00	17 318,68	17 000,00	17 000,00	17 318,68
SA 0 / SA 1	(0) Nettoergebnis (21 - 22) / (1) Geldfluss operative Gebarung (31 – 32)				-16 900,00	-16 900,00	-17 294,68	-16 900,00	-16 900,00	-17 294,68
SA01	Saldo (01) Haushaltsrücklagen (230 - 240)				0,00	0,00	0,00	0,00	0,00	0,00
SA00	Saldo (00) Nettoergebnis nach Haushaltsrücklagen (Saldo 0 + Saldo 01)				-16 900,00	-16 900,00	-17 294,68			
Investive Gebarung										
SU 33	Summe Einzahlungen investive Gebarung							0,00	0,00	0,00
SU 34	Summe Auszahlungen investive Gebarung							0,00	0,00	0,00
SA2	Saldo (2) Geldfluss aus der Investiven Gebarung (33 – 34)							0,00	0,00	0,00
SA3	Saldo (3) Nettofinanzierungssaldo (Saldo 1 + Saldo 2)							-16 900,00	-16 900,00	-17 294,68
Finanzierungstätigkeit										
SU 35	Summe Einzahlungen aus der Finanzierungstätigkeit							0,00	0,00	0,00
SU 36	Summe Auszahlungen aus der Finanzierungstätigkeit							0,00	0,00	0,00
SA4	Saldo (4) Geldfluss aus der Finanzierungstätigkeit (35 – 36)							0,00	0,00	0,00
SA5	Saldo (5) Geldfluss aus der voranschlagswirksamen Gebarung (Saldo 3 + Saldo 4)							-16 900,00	-16 900,00	-17 294,68
771	Maßnahmen zur Förderung des Tourismus									
771000	Maßnahmen zur Förd. des Tourismus									
Operative Gebarung										
2/771000+808000	Veräußerungen von Waren	2116	3116	16	100,00	500,00	592,20	100,00	500,00	592,20
SU 21 / 31	Summe Erträge / Einzahlungen operative Gebarung				100,00	500,00	592,20	100,00	500,00	592,20
1/771000-728000	Sonstige Leistungen / Werbeeinschaltungen	2225	3225	24	300,00	500,00	982,66	300,00	500,00	982,66
1/771000-757000	Subvention Vereine	2234	3234	27	4 000,00	4 000,00	3 996,74	4 000,00	4 000,00	3 996,74
SU 22 / 32	Summe Aufwendungen / Auszahlungen operative Gebarung				4 300,00	4 500,00	4 979,40	4 300,00	4 500,00	4 979,40
SA 0 / SA 1	(0) Nettoergebnis (21 - 22) / (1) Geldfluss operative Gebarung (31 – 32)				-4 200,00	-4 000,00	-4 387,20	-4 200,00	-4 000,00	-4 387,20
SA01	Saldo (01) Haushaltsrücklagen (230 - 240)				0,00	0,00	0,00	0,00	0,00	0,00
SA00	Saldo (00) Nettoergebnis nach Haushaltsrücklagen (Saldo 0 + Saldo 01)				-4 200,00	-4 000,00	-4 387,20			
Investive Gebarung										
SU 33	Summe Einzahlungen investive Gebarung							0,00	0,00	0,00
SU 34	Summe Auszahlungen investive Gebarung							0,00	0,00	0,00
SA2	Saldo (2) Geldfluss aus der Investiven Gebarung (33 – 34)							0,00	0,00	0,00
SA3	Saldo (3) Nettofinanzierungssaldo (Saldo 1 + Saldo 2)							-4 200,00	-4 000,00	-4 387,20
Finanzierungstätigkeit										
SU 35	Summe Einzahlungen aus der Finanzierungstätigkeit							0,00	0,00	0,00
SU 36	Summe Auszahlungen aus der Finanzierungstätigkeit							0,00	0,00	0,00
SA4	Saldo (4) Geldfluss aus der Finanzierungstätigkeit (35 – 36)							0,00	0,00	0,00

		MVAG		VC QU	Ergebnisvoranschlag			Finanzierungsvoranschlag		
		EH	FH		VA 2026	VA 2025	RA 2024	VA 2026	VA 2025	RA 2024
SA5	Saldo (5) Geldfluss aus der voranschlagswirksamen Gebarung (Saldo 3 + Saldo 4)							-4 200,00	-4 000,00	-4 387,20
78	Förderung von Handel, Gewerbe und Industrie									
780	Einrichtungen zur Förderung von Handel, Gewerbe und Industri									
780000	Förderung Von Handel, Gewerbe und Ind.									
Operative Gebarung										
SU 21 / 31	Summe Erträge / Einzahlungen operative Gebarung				0,00	0,00	0,00	0,00	0,00	0,00
1/780000-775000	Förderung für Unternehmer	2233		44	90 000,00	85 000,00	95 474,34	0,00	0,00	0,00
SU 22 / 32	Summe Aufwendungen / Auszahlungen operative Gebarung				90 000,00	85 000,00	95 474,34	0,00	0,00	0,00
SA 0 / SA 1	(0) Nettoergebnis (21 - 22) / (1) Geldfluss operative Gebarung (31 – 32)				-90 000,00	-85 000,00	-95 474,34	0,00	0,00	0,00
SA01	Saldo (01) Haushaltsrücklagen (230 - 240)				0,00	0,00	0,00	0,00	0,00	0,00
SA00	Saldo (00) Nettoergebnis nach Haushaltsrücklagen (Saldo 0 + Saldo 01)				-90 000,00	-85 000,00	-95 474,34			
Investive Gebarung										
SU 33	Summe Einzahlungen investive Gebarung							0,00	0,00	0,00
1/780000-775000	Förderung für Unternehmer		3433	44	0,00	0,00	0,00	90 000,00	85 000,00	95 474,34
SU 34	Summe Auszahlungen investive Gebarung							90 000,00	85 000,00	95 474,34
SA2	Saldo (2) Geldfluss aus der Investiven Gebarung (33 – 34)							-90 000,00	-85 000,00	-95 474,34
SA3	Saldo (3) Nettofinanzierungssaldo (Saldo 1 + Saldo 2)							-90 000,00	-85 000,00	-95 474,34
Finanzierungstätigkeit										
SU 35	Summe Einzahlungen aus der Finanzierungstätigkeit							0,00	0,00	0,00
SU 36	Summe Auszahlungen aus der Finanzierungstätigkeit							0,00	0,00	0,00
SA4	Saldo (4) Geldfluss aus der Finanzierungstätigkeit (35 – 36)							0,00	0,00	0,00
SA5	Saldo (5) Geldfluss aus der voranschlagswirksamen Gebarung (Saldo 3 + Saldo 4)							-90 000,00	-85 000,00	-95 474,34
789	Sonstige Einrichtungen und Maßnahmen									
789000	Gemeindebus									
Operative Gebarung										
2/789000+816000	Kostenbeiträge	2114	3114	13	200,00	200,00	50,00	200,00	200,00	50,00
SU 21 / 31	Summe Erträge / Einzahlungen operative Gebarung				200,00	200,00	50,00	200,00	200,00	50,00
1/789000-452000	Treibstoffe	2221	3221	23	500,00	600,00	361,90	500,00	600,00	361,90
1/789000-617000	Instandhaltung von Fahrzeugen	2224	3224	24	1 500,00	2 000,00	319,50	1 500,00	2 000,00	319,50
1/789000-670000	Versicherungen	2222	3222	24	2 800,00	2 700,00	2 514,46	2 800,00	2 700,00	2 514,46
SU 22 / 32	Summe Aufwendungen / Auszahlungen operative Gebarung				4 800,00	5 300,00	3 195,86	4 800,00	5 300,00	3 195,86
SA 0 / SA 1	(0) Nettoergebnis (21 - 22) / (1) Geldfluss operative Gebarung (31 – 32)				-4 600,00	-5 100,00	-3 145,86	-4 600,00	-5 100,00	-3 145,86
SA01	Saldo (01) Haushaltsrücklagen (230 - 240)				0,00	0,00	0,00	0,00	0,00	0,00
SA00	Saldo (00) Nettoergebnis nach Haushaltsrücklagen (Saldo 0 + Saldo 01)				-4 600,00	-5 100,00	-3 145,86			

		MVAG VC QU			Ergebnisvoranschlag			Finanzierungsvoranschlag		
		EH	FH		VA 2026	VA 2025	RA 2024	VA 2026	VA 2025	RA 2024
Investive Gebarung										
SU 33	Summe Einzahlungen investive Gebarung							0,00	0,00	0,00
SU 34	Summe Auszahlungen investive Gebarung							0,00	0,00	0,00
SA2	Saldo (2) Geldfluss aus der Investiven Gebarung (33 – 34)							0,00	0,00	0,00
SA3	Saldo (3) Nettofinanzierungssaldo (Saldo 1 + Saldo 2)							-4 600,00	-5 100,00	-3 145,86
Finanzierungstätigkeit										
SU 35	Summe Einzahlungen aus der Finanzierungstätigkeit							0,00	0,00	0,00
SU 36	Summe Auszahlungen aus der Finanzierungstätigkeit							0,00	0,00	0,00
SA4	Saldo (4) Geldfluss aus der Finanzierungstätigkeit (35 – 36)							0,00	0,00	0,00
SA5	Saldo (5) Geldfluss aus der voranschlagswirksamen Gebarung (Saldo 3 + Saldo 4)							-4 600,00	-5 100,00	-3 145,86
789100 Anrufsammeltaxi										
Operative Gebarung										
2/789100+816000	Beiträge	2114	3114	13	0,00	1 200,00	1 347,14	0,00	1 200,00	1 347,14
2/789100+861000	Landesförderung	2121	3121	15	0,00	300,00	1 291,03	0,00	300,00	1 291,03
SU 21 / 31	Summe Erträge / Einzahlungen operative Gebarung				0,00	1 500,00	2 638,17	0,00	1 500,00	2 638,17
1/789100-728000	Entgelte für Sonstige Leistungen	2225	3225	24	500,00	500,00	2 098,30	500,00	500,00	2 098,30
SU 22 / 32	Summe Aufwendungen / Auszahlungen operative Gebarung				500,00	500,00	2 098,30	500,00	500,00	2 098,30
SA 0 / SA 1	(0) Nettoergebnis (21 - 22) / (1) Geldfluss operative Gebarung (31 – 32)				-500,00	1 000,00	539,87	-500,00	1 000,00	539,87
SA01	Saldo (01) Haushaltsrücklagen (230 - 240)				0,00	0,00	0,00	0,00	0,00	0,00
SA00	Saldo (00) Nettoergebnis nach Haushaltsrücklagen (Saldo 0 + Saldo 01)				-500,00	1 000,00	539,87			
Investive Gebarung										
SU 33	Summe Einzahlungen investive Gebarung							0,00	0,00	0,00
SU 34	Summe Auszahlungen investive Gebarung							0,00	0,00	0,00
SA2	Saldo (2) Geldfluss aus der Investiven Gebarung (33 – 34)							0,00	0,00	0,00
SA3	Saldo (3) Nettofinanzierungssaldo (Saldo 1 + Saldo 2)							-500,00	1 000,00	539,87
Finanzierungstätigkeit										
SU 35	Summe Einzahlungen aus der Finanzierungstätigkeit							0,00	0,00	0,00
SU 36	Summe Auszahlungen aus der Finanzierungstätigkeit							0,00	0,00	0,00
SA4	Saldo (4) Geldfluss aus der Finanzierungstätigkeit (35 – 36)							0,00	0,00	0,00
SA5	Saldo (5) Geldfluss aus der voranschlagswirksamen Gebarung (Saldo 3 + Saldo 4)							-500,00	1 000,00	539,87

		MVAG			Ergebnisvoranschlag			Finanzierungsvoranschlag		
		EH	FH	VC QU	VA 2026	VA 2025	RA 2024	VA 2026	VA 2025	RA 2024
8 Dienstleistungen										
81	Öffentliche Einrichtungen (soweit nicht dem Abschnitt 85 zuzuordnen)									
814	Straßenreinigung									
814000	Straßenreinigung									
Operative Gebarung										
SU 21 / 31	Summe Erträge / Einzahlungen operative Gebarung				0,00	0,00	0,00	0,00	0,00	0,00
1/814000-400000	Geringwertige Wirtschaftsgüter (GWG)	2221	3221	23	500,00	500,00	206,13	500,00	500,00	206,13
1/814000-452000	Treibstoffe	2221	3221	23	1 000,00	1 000,00	836,65	1 000,00	1 000,00	836,65
1/814000-459000	Streumaterial - Winterdienst	2221	3221	23	6 000,00	6 000,00	5 057,16	6 000,00	6 000,00	5 049,00
1/814000-511000	Geldbezüge der Vertragsbediensteten - handwerk.Verwendung	2211	3211	20	2 300,00	4 100,00	3 828,16	2 300,00	4 100,00	3 828,16
1/814000-565000	Mehrleistungsvergütungen	2211	3211	20	5 300,00	8 000,00	7 387,55	5 300,00	8 000,00	7 387,55
1/814000-580000	Dienstgeberbeiträge zum Ausgleichsfonds für Familienbeihilfen	2212	3212	20	300,00	500,00	397,04	300,00	500,00	397,04
1/814000-582000	Sonstige Dienstgeberbeiträge zur sozialen Sicherheit	2212	3212	20	1 600,00	2 500,00	2 214,71	1 600,00	2 500,00	2 214,71
1/814000-582100	Beitrag Mitarbeitervorsorgekasse	2212	3212	20	100,00	200,00	88,56	100,00	200,00	88,56
1/814000-591000	Dotierung von Rückstellungen für Abfertigungen	2214			100,00	200,00	1 169,63	0,00	0,00	0,00
1/814000-592000	Dotierung von Rückstellungen für Jubiläumszuwendungen	2214			100,00	100,00	470,51	0,00	0,00	0,00
1/814000-617000	Instandhaltung von Fahrzeugen/Geräten	2224	3224	24	3 000,00	5 000,00	2 552,25	3 000,00	5 000,00	2 552,25
1/814000-670000	Versicherungen	2222	3222	24	1 500,00	1 500,00	1 390,28	1 500,00	1 500,00	1 390,28
1/814000-680000	Planmäßige Abschreibung	2226			600,00	2 400,00	2 441,94	0,00	0,00	0,00
1/814000-728000	Kosten Straßenreinigung	2225	3225	24	2 000,00	2 000,00	1 600,50	2 000,00	2 000,00	1 600,50
1/814000-728100	Kosten Winterdienst	2225	3225	24	15 000,00	15 000,00	19 334,22	15 000,00	15 000,00	17 984,22
SU 22 / 32	Summe Aufwendungen / Auszahlungen operative Gebarung				39 400,00	49 000,00	48 975,29	38 600,00	46 300,00	43 535,05
SA 0 / SA 1	(0) Nettoergebnis (21 - 22) / (1) Geldfluss operative Gebarung (31 – 32)				-39 400,00	-49 000,00	-48 975,29	-38 600,00	-46 300,00	-43 535,05
SA01	Saldo (01) Haushaltsrücklagen (230 - 240)				0,00	0,00	0,00	0,00	0,00	0,00
SA00	Saldo (00) Nettoergebnis nach Haushaltsrücklagen (Saldo 0 + Saldo 01)				-39 400,00	-49 000,00	-48 975,29			
Investive Gebarung										
SU 33	Summe Einzahlungen investive Gebarung							0,00	0,00	0,00
SU 34	Summe Auszahlungen investive Gebarung							0,00	0,00	0,00
SA2	Saldo (2) Geldfluss aus der Investiven Gebarung (33 – 34)							0,00	0,00	0,00
SA3	Saldo (3) Nettofinanzierungssaldo (Saldo 1 + Saldo 2)							-38 600,00	-46 300,00	-43 535,05
Finanzierungstätigkeit										
SU 35	Summe Einzahlungen aus der Finanzierungstätigkeit							0,00	0,00	0,00
SU 36	Summe Auszahlungen aus der Finanzierungstätigkeit							0,00	0,00	0,00

		MVAG VC QU			Ergebnisvoranschlag			Finanzierungsvoranschlag		
		EH	FH		VA 2026	VA 2025	RA 2024	VA 2026	VA 2025	RA 2024
SA4	Saldo (4) Geldfluss aus der Finanzierungstätigkeit (35 – 36)							0,00	0,00	0,00
SA5	Saldo (5) Geldfluss aus der voranschlagswirksamen Gebarung (Saldo 3 + Saldo 4)							-38 600,00	-46 300,00	-43 535,05
815	Park- und Gartenanlagen, Kinderspielplätze									
815000	Park- und Gartenanlagen, Kinderspielplätze									
Operative Gebarung										
2/815000+817000	Erträge aus der Auflösung von sonstigen Rückstellungen	2117			0,00	0,00	28,62	0,00	0,00	0,00
SU 21 / 31	Summe Erträge / Einzahlungen operative Gebarung				0,00	0,00	28,62	0,00	0,00	0,00
1/815000-400000	Geringwertige Wirtschaftsgüter (GWG)	2221	3221	23	1 000,00	1 000,00	550,99	1 000,00	1 000,00	550,99
1/815000-511000	Geldbezüge der Vertragsbediensteten - handwerk.Verwendung	2211	3211	20	22 300,00	23 800,00	22 286,62	22 300,00	23 800,00	22 286,62
1/815000-523000	Geldbezüge der nicht ganzjährig beschäftigten Arbeiterinnen und Arbeiter	2211	3211		0,00	1 000,00	0,00	0,00	1 000,00	0,00
1/815000-565000	Mehrleistungsvergütungen	2211	3211	20	100,00	200,00	147,80	100,00	200,00	147,80
1/815000-580000	Dienstgeberbeiträge zum Ausgleichsfonds für Familienbeihilfen	2212	3212	20	900,00	900,00	812,94	900,00	900,00	812,94
1/815000-582000	Sonstige Dienstgeberbeiträge zur sozialen Sicherheit	2212	3212	20	4 500,00	4 700,00	4 396,96	4 500,00	4 700,00	4 396,96
1/815000-582100	Beitrag Mitarbeitervorsorgekasse	2212	3212	20	400,00	400,00	315,66	400,00	400,00	315,66
1/815000-592000	Dotierung von Rückstellungen für Jubiläumszuwendungen	2214			200,00	200,00	0,00	0,00	0,00	0,00
1/815000-600000	Strom	2222	3222	24	100,00	100,00	106,20	100,00	100,00	106,20
1/815000-619000	Instandhaltungskosten	2224	3224	24	30 000,00	35 000,00	35 706,89	30 000,00	35 000,00	35 706,89
1/815000-680000	Planmäßige Abschreibung	2226			3 500,00	3 400,00	3 512,36	0,00	0,00	0,00
1/815000-711000	Gemeindeabgaben/Betriebskosten	2225	3225	24	6 000,00	7 000,00	6 933,08	6 000,00	7 000,00	6 933,08
1/815000-728000	Entgelte für sonstige Leistungen	2225	3225	24	6 000,00	6 000,00	5 616,93	6 000,00	6 000,00	5 599,86
SU 22 / 32	Summe Aufwendungen / Auszahlungen operative Gebarung				75 000,00	83 700,00	80 386,43	71 300,00	80 100,00	76 857,00
SA 0 / SA 1	(0) Nettoergebnis (21 - 22) / (1) Geldfluss operative Gebarung (31 – 32)				-75 000,00	-83 700,00	-80 357,81	-71 300,00	-80 100,00	-76 857,00
SA01	Saldo (01) Haushaltsrücklagen (230 - 240)				0,00	0,00	0,00	0,00	0,00	0,00
SA00	Saldo (00) Nettoergebnis nach Haushaltsrücklagen (Saldo 0 + Saldo 01)				-75 000,00	-83 700,00	-80 357,81			
Investive Gebarung										
SU 33	Summe Einzahlungen investive Gebarung							0,00	0,00	0,00
1/815000-042000	Betriebsausstattung	3415	2 41		0,00	0,00	0,00	1 200,00	2 000,00	1 754,59
SU 34	Summe Auszahlungen investive Gebarung							1 200,00	2 000,00	1 754,59
SA2	Saldo (2) Geldfluss aus der Investiven Gebarung (33 – 34)							-1 200,00	-2 000,00	-1 754,59
SA3	Saldo (3) Nettofinanzierungssaldo (Saldo 1 + Saldo 2)							-72 500,00	-82 100,00	-78 611,59
Finanzierungstätigkeit										
SU 35	Summe Einzahlungen aus der Finanzierungstätigkeit							0,00	0,00	0,00
SU 36	Summe Auszahlungen aus der Finanzierungstätigkeit							0,00	0,00	0,00

		MVAG VC QU			Ergebnisvoranschlag			Finanzierungsvoranschlag		
		EH	FH		VA 2026	VA 2025	RA 2024	VA 2026	VA 2025	RA 2024
SA4	Saldo (4) Geldfluss aus der Finanzierungstätigkeit (35 – 36)							0,00	0,00	0,00
SA5	Saldo (5) Geldfluss aus der voranschlagswirksamen Gebarung (Saldo 3 + Saldo 4)							-72 500,00	-82 100,00	-78 611,59
816	Öffentliche Beleuchtung und öffentliche Uhren									
816000	Öffentliche Beleuchtung und Uhren									
Operative Gebarung										
2/816000+861000	Transfers von Ländern, Landesfonds und Landesammern	2121	3121		0,00	900,00	0,00	0,00	900,00	0,00
SU 21 / 31	Summe Erträge / Einzahlungen operative Gebarung				0,00	900,00	0,00	0,00	900,00	0,00
1/816000-600000	Strom	2222	3222	24	30 000,00	40 000,00	30 689,76	30 000,00	40 000,00	30 689,76
1/816000-619000	Instandhaltungskosten	2224	3224	24	28 000,00	30 000,00	31 955,92	28 000,00	30 000,00	31 955,92
1/816000-650000	Zinsen für Finanzschulden in Euro	2241	3241	25	5 300,00	5 600,00	6 432,43	5 300,00	5 600,00	6 432,43
5/816000-799000	Zuführung an Vorhaben	2225		1	7 300,00	3 300,00	0,00	0,00	0,00	0,00
SU 22 / 32	Summe Aufwendungen / Auszahlungen operative Gebarung				70 600,00	78 900,00	69 078,11	63 300,00	75 600,00	69 078,11
SA 0 / SA 1	(0) Nettoergebnis (21 - 22) / (1) Geldfluss operative Gebarung (31 – 32)				-70 600,00	-78 000,00	-69 078,11	-63 300,00	-74 700,00	-69 078,11
SA01	Saldo (01) Haushaltsrücklagen (230 - 240)				0,00	0,00	0,00	0,00	0,00	0,00
SA00	Saldo (00) Nettoergebnis nach Haushaltsrücklagen (Saldo 0 + Saldo 01)				-70 600,00	-78 000,00	-69 078,11			
Investive Gebarung										
SU 33	Summe Einzahlungen investive Gebarung							0,00	0,00	0,00
5/816000-050000	Erneuerung Straßenbeleuchtung		3412	1 40	0,00	0,00	0,00	0,00	28 300,00	44 106,13
SU 34	Summe Auszahlungen investive Gebarung							0,00	28 300,00	44 106,13
SA2	Saldo (2) Geldfluss aus der Investiven Gebarung (33 – 34)							0,00	-28 300,00	-44 106,13
SA3	Saldo (3) Nettofinanzierungssaldo (Saldo 1 + Saldo 2)							-63 300,00	-103 000,00	-113 184,24
Finanzierungstätigkeit										
6/816000+346000	Investitionsdarlehen von Finanzunternehmen		3514	1 55	0,00	0,00	0,00	0,00	0,00	75 600,00
SU 35	Summe Einzahlungen aus der Finanzierungstätigkeit							0,00	0,00	75 600,00
1/816000-346000	Investitionsdarlehen von Finanzunternehmen		3614	65	0,00	0,00	0,00	10 000,00	10 000,00	0,00
SU 36	Summe Auszahlungen aus der Finanzierungstätigkeit							10 000,00	10 000,00	0,00
SA4	Saldo (4) Geldfluss aus der Finanzierungstätigkeit (35 – 36)							-10 000,00	-10 000,00	75 600,00
SA5	Saldo (5) Geldfluss aus der voranschlagswirksamen Gebarung (Saldo 3 + Saldo 4)							-73 300,00	-113 000,00	-37 584,24
817	Friedhöfe (einschließlich Einsegnungshallen und Krematorien)									
817000	Friedhöfe und Einsegnungshallen									
Operative Gebarung										
2/817000+811000	Miet- und Pachtertrag	2115	3115	14	200,00	200,00	204,00	200,00	200,00	204,00
2/817000+817000	Erträge aus der Auflösung von sonstigen Rückstellungen	2117			0,00	0,00	714,72	0,00	0,00	0,00

Voranschlag 2026

Marktgemeinde Bad Fischau-Brunn

Ergebnis- und Finanzierungsvoranschlag Detailnachweis

		MVAG		VC QU	Ergebnisvoranschlag			Finanzierungsvoranschlag		
		EH	FH		VA 2026	VA 2025	RA 2024	VA 2026	VA 2025	RA 2024
2/817000+823000	Zinsen von Ruecklagen	2131	3131	14	0,00	0,00	0,01	0,00	0,00	0,01
2/817000+852000	Grabstellengebuehren	2113	3113	12	45 000,00	46 000,00	51 117,20	45 000,00	46 000,00	49 417,20
2/817000+852100	Begräbnis- und Leichenkammergebuehren	2113	3113	12	18 000,00	20 000,00	19 180,00	18 000,00	20 000,00	20 149,05
2/817000+861200	Transfers von Ländern, Landesfonds und Landeskammern	2121	3121		1 000,00	0,00	0,00	1 000,00	0,00	0,00
SU 21 / 31	Summe Erträge / Einzahlungen operative Gebarung				64 200,00	66 200,00	71 215,93	64 200,00	66 200,00	69 770,26
1/817000-400000	Geringwertige Wirtschaftsgüter (GWG)	2221	3221	23	500,00	1 500,00	268,73	500,00	1 500,00	268,73
1/817000-510000	Geldbezüge der Vertragsbediensteten - Verwaltung	2211	3211	20	13 400,00	13 200,00	11 260,30	13 400,00	13 200,00	11 260,30
1/817000-511000	Geldbezüge der Vertragsbediensteten - handwerk.Verwendung	2211	3211	20	25 700,00	27 000,00	27 364,60	25 700,00	27 000,00	27 364,60
1/817000-565000	Mehrleistungsverguetungen	2211	3211	20	400,00	400,00	497,34	400,00	400,00	497,34
1/817000-569000	Sonstige Nebengebühren	2211	3211	20	100,00	100,00	21,98	100,00	100,00	21,98
1/817000-580000	Dienstgeberbeiträge zum Ausgleichsfonds für Familienbeihilfen	2212	3212	20	1 500,00	1 400,00	1 425,58	1 500,00	1 400,00	1 425,58
1/817000-582000	Sonstige Dienstgeberbeiträge zur sozialen Sicherheit	2212	3212	20	7 800,00	7 900,00	7 717,86	7 800,00	7 900,00	7 717,86
1/817000-582100	Beitrag Mitarbeitervorsorgekasse	2212	3212	20	600,00	600,00	556,51	600,00	600,00	556,51
1/817000-592000	Dotierung von Rückstellungen für Jubiläumszuwendungen	2214			800,00	800,00	1 463,19	0,00	0,00	0,00
1/817000-600000	Strom	2222	3222	24	2 000,00	2 000,00	1 750,98	2 000,00	2 000,00	1 750,98
1/817000-614000	Instandhaltung von Gebäuden und Bauten	2224	3224	24	500,00	500,00	897,22	500,00	500,00	897,22
1/817000-619000	Instandhaltung Friedhof	2224	3224	24	5 000,00	7 000,00	10 193,23	5 000,00	7 000,00	10 193,23
1/817000-650000	Zinsen für Finanzschulden in Euro	2241	3241	25	4 000,00	1 800,00	2 489,11	4 000,00	1 800,00	2 489,11
1/817000-670000	Versicherungen	2222	3222	24	600,00	500,00	463,11	600,00	500,00	463,11
1/817000-680000	Planmäßige Abschreibung	2226			8 200,00	8 900,00	9 329,82	0,00	0,00	0,00
1/817000-711000	Gemeindeabgaben/Betriebskosten	2225	3225	24	1 700,00	1 700,00	1 636,54	1 700,00	1 700,00	1 636,54
1/817000-720000	Ersatz für Verwaltungsleistung	2225	3225	24	5 000,00	5 000,00	5 000,00	5 000,00	5 000,00	5 000,00
1/817000-724000	Reisegebühren	2225	3225	24	100,00	100,00	0,00	100,00	100,00	0,00
1/817000-728000	Entgelte für Sonstige Leistungen	2225	3225	24	9 000,00	10 000,00	14 129,59	9 000,00	10 000,00	13 735,54
SU 22 / 32	Summe Aufwendungen / Auszahlungen operative Gebarung				86 900,00	90 400,00	96 465,69	77 900,00	80 700,00	85 278,63
SA 0 / SA 1	(0) Nettoergebnis (21 - 22) / (1) Geldfluss operative Gebarung (31 - 32)				-22 700,00	-24 200,00	-25 249,76	-13 700,00	-14 500,00	-15 508,37
1/817000-794001	Zuweisung an zweckgebundene Haushaltsrücklagen	2401			0,00	0,00	0,01	0,00	0,00	0,00
SA01	Saldo (01) Haushaltsrücklagen (230 - 240)				0,00	0,00	-0,01	0,00	0,00	0,00
SA00	Saldo (00) Nettoergebnis nach Haushaltsrücklagen (Saldo 0 + Saldo 01)				-22 700,00	-24 200,00	-25 249,77			
Investive Gebarung										
6/817000+300000	Kapitaltransfers von Bund, Bundesfonds und Bundeskammern		3331	1	0,00	0,00	0,00	0,00	20 000,00	0,00

		MVAG		VC QU	Ergebnisvoranschlag			Finanzierungsvoranschlag		
		EH	FH		VA 2026	VA 2025	RA 2024	VA 2026	VA 2025	RA 2024
6/817000+300742	Finanzzuweisung - KIG 2025	3331		1	0,00	0,00	0,00	30 000,00	0,00	0,00
SU 33	Summe Einzahlungen investive Gebarung							30 000,00	20 000,00	0,00
5/817000-050000	Errichtungskosten Aufbahrungshalle	3412		1	0,00	0,00	0,00	0,00	20 000,00	0,00
5/817000-050742	Errichtungskosten Aufbahrungshalle	3412		1	0,00	0,00	0,00	300 000,00	0,00	0,00
SU 34	Summe Auszahlungen investive Gebarung							300 000,00	20 000,00	0,00
SA2	Saldo (2) Geldfluss aus der Investiven Gebarung (33 – 34)							-270 000,00	0,00	0,00
SA3	Saldo (3) Nettofinanzierungssaldo (Saldo 1 + Saldo 2)							-283 700,00	-14 500,00	-15 508,37
Finanzierungstätigkeit										
6/817000+346000	Bankdarlehen	3514		1 55	0,00	0,00	0,00	270 000,00	0,00	0,00
SU 35	Summe Einzahlungen aus der Finanzierungstätigkeit							270 000,00	0,00	0,00
1/817000-346000	Bankdarlehen Friedhof	3614		65	0,00	0,00	0,00	5 000,00	5 000,00	5 000,00
SU 36	Summe Auszahlungen aus der Finanzierungstätigkeit							5 000,00	5 000,00	5 000,00
SA4	Saldo (4) Geldfluss aus der Finanzierungstätigkeit (35 – 36)							265 000,00	-5 000,00	-5 000,00
SA5	Saldo (5) Geldfluss aus der voranschlagswirksamen Gebarung (Saldo 3 + Saldo 4)							-18 700,00	-19 500,00	-20 508,37
82	Betriebsähnliche Einrichtungen und Betriebe									
820	Wirtschaftshöfe									
820000	Bauhof									
Operative Gebarung										
2/820000+810000	Einnahmen aus Leistungen	2114	3114	13	300,00	100,00	0,00	300,00	100,00	0,00
2/820000+817000	Erträge aus der Auflösung von sonstigen Rückstellungen	2117			47 500,00	0,00	34 202,67	0,00	0,00	0,00
2/820000+863000	Beitrag AMS - Altersteilzeit	2121	3121		12 300,00	25 000,00	10 140,28	12 300,00	25 000,00	10 140,28
SU 21 / 31	Summe Erträge / Einzahlungen operative Gebarung				60 100,00	25 100,00	44 342,95	12 600,00	25 100,00	10 140,28
1/820000-400000	Geringwertige Wirtschaftsgüter (GWG)	2221	3221	23	7 000,00	10 000,00	7 068,50	7 000,00	10 000,00	6 668,66
1/820000-452000	Treibstoffe	2221	3221	23	7 500,00	6 500,00	6 773,05	7 500,00	6 500,00	6 773,05
1/820000-454000	Reinigungsmittel	2221	3221	23	200,00	300,00	534,75	200,00	300,00	534,75
1/820000-456000	Schreib-, Zeichen- und sonstige Büromittel	2221	3221	23	800,00	1 000,00	1 683,49	800,00	1 000,00	1 351,79
1/820000-459000	Sonstige Verbrauchsgüter	2221	3221	23	3 800,00	4 100,00	4 369,35	3 800,00	4 100,00	4 138,35
1/820000-511000	Geldbezüge der Vertragsbediensteten - handwerk.Verwendung	2211	3211	20	320 000,00	267 200,00	245 688,78	320 000,00	267 200,00	245 688,78
1/820000-523000	Geldbezüge der nicht ganzjährig beschäftigten Arbeiter	2211	3211	20	0,00	4 000,00	3 500,00	0,00	4 000,00	3 500,00
1/820000-565000	Mehrleistungsverguetungen	2211	3211	20	8 000,00	9 000,00	10 004,08	8 000,00	9 000,00	10 004,08
1/820000-569000	Sonstige Nebengebuehren	2211	3211	20	1 000,00	100,00	0,00	1 000,00	100,00	0,00
1/820000-580000	Dienstgeberbeiträge zum Ausgleichsfonds für Familienbeihilfen	2212	3212	20	8 000,00	8 400,00	8 626,26	8 000,00	8 400,00	8 626,26

		MVAG VC QU			Ergebnisvoranschlag			Finanzierungsvoranschlag		
		EH	FH		VA 2026	VA 2025	RA 2024	VA 2026	VA 2025	RA 2024
1/820000-582000	Sonstige Dienstgeberbeiträge zur sozialen Sicherheit	2212	3212	20	62 000,00	61 700,00	47 518,69	62 000,00	61 700,00	47 518,69
1/820000-582100	Beitrag Mitarbeitervorsorgekasse	2212	3212	20	2 800,00	3 100,00	2 265,62	2 800,00	3 100,00	2 265,62
1/820000-591000	Dotierung von Rückstellungen für Abfertigungen	2214			1 200,00	3 900,00	881,38	0,00	0,00	0,00
1/820000-592000	Dotierung von Rückstellungen für Jubiläumszuwendungen	2214			3 200,00	4 200,00	3 807,44	0,00	0,00	0,00
1/820000-600000	Strom	2222	3222	24	3 000,00	3 000,00	2 436,55	3 000,00	3 000,00	2 436,55
1/820000-614000	Instandhaltung von Gebäuden und Bauten	2224	3224	24	3 000,00	10 000,00	2 452,93	3 000,00	10 000,00	2 093,83
1/820000-616000	Instandhaltung von Maschinen und maschinellen Anlagen	2224	3224	24	4 000,00	4 000,00	2 766,81	4 000,00	4 000,00	2 766,81
1/820000-617000	Instandhaltung von Fahrzeugen	2224	3224	24	10 000,00	10 000,00	15 418,80	10 000,00	10 000,00	15 418,80
1/820000-631000	Telekommunikationsdienste	2222	3222	24	2 300,00	1 500,00	2 546,39	2 300,00	1 500,00	2 546,39
1/820000-650000	Zinsen für Finanzschulden in Euro	2241	3241	25	3 900,00	7 800,00	4 380,63	3 900,00	7 800,00	4 380,63
1/820000-670000	Versicherungen	2222	3222	24	6 300,00	7 000,00	5 585,65	6 300,00	7 000,00	5 585,65
1/820000-680000	Planmäßige Abschreibung	2226			61 100,00	57 400,00	60 896,46	0,00	0,00	0,00
1/820000-700000	Mietzinse	2223	3223	24	12 000,00	12 000,00	12 000,00	12 000,00	12 000,00	12 000,00
1/820000-710000	Öffentliche Abgaben	2225	3225	24	800,00	800,00	547,65	800,00	800,00	547,65
1/820000-711000	Gemeindeabgaben/Betriebskosten	2225	3225	24	23 000,00	15 000,00	29 518,07	23 000,00	15 000,00	29 518,07
1/820000-724000	Reisegebühren	2225	3225	24	100,00	100,00	0,00	100,00	100,00	0,00
1/820000-728000	Entgelte für Sonstige Leistungen	2225	3225	24	3 000,00	4 000,00	5 379,49	3 000,00	4 000,00	5 249,37
SU 22 / 32	Summe Aufwendungen / Auszahlungen operative Gebarung				558 000,00	516 100,00	486 650,82	492 500,00	450 600,00	419 613,78
SA 0 / SA 1	(0) Nettoergebnis (21 - 22) / (1) Geldfluss operative Gebarung (31 - 32)				-497 900,00	-491 000,00	-442 307,87	-479 900,00	-425 500,00	-409 473,50
SA01	Saldo (01) Haushaltsrücklagen (230 - 240)				0,00	0,00	0,00	0,00	0,00	0,00
SA00	Saldo (00) Nettoergebnis nach Haushaltsrücklagen (Saldo 0 + Saldo 01)				-497 900,00	-491 000,00	-442 307,87			
Investive Gebarung										
SU 33	Summe Einzahlungen investive Gebarung							0,00	0,00	0,00
1/820000-020000	Ankauf Maschinen u. Geräte		3414	2 41	0,00	0,00	0,00	1 200,00	1 700,00	0,00
1/820000-040000	Ankauf Fahrzeuge		3414	2 41	0,00	0,00	0,00	0,00	0,00	2 990,13
SU 34	Summe Auszahlungen investive Gebarung							1 200,00	1 700,00	2 990,13
SA2	Saldo (2) Geldfluss aus der Investiven Gebarung (33 - 34)							-1 200,00	-1 700,00	-2 990,13
SA3	Saldo (3) Nettofinanzierungssaldo (Saldo 1 + Saldo 2)							-481 100,00	-427 200,00	-412 463,63
Finanzierungstätigkeit										
SU 35	Summe Einzahlungen aus der Finanzierungstätigkeit							0,00	0,00	0,00
1/820000-310000	Verbindlichkeiten aus Finanzierungsleasing		3615		0,00	0,00	0,00	6 000,00	0,00	0,00
1/820000-346000	Investitionsdarlehen von Finanzunternehmen		3614	65	0,00	0,00	0,00	19 200,00	19 200,00	15 344,00
SU 36	Summe Auszahlungen aus der Finanzierungstätigkeit							25 200,00	19 200,00	15 344,00

		MVAG	VC QU	Ergebnisvoranschlag			Finanzierungsvoranschlag		
		EH	FH	VA 2026	VA 2025	RA 2024	VA 2026	VA 2025	RA 2024
SA4	Saldo (4) Geldfluss aus der Finanzierungstätigkeit (35 – 36)						-25 200,00	-19 200,00	-15 344,00
SA5	Saldo (5) Geldfluss aus der voranschlagswirksamen Gebarung (Saldo 3 + Saldo 4)						-506 300,00	-446 400,00	-427 807,63
820002	Liegenschaftsankauf - Bauhof								
Operative Gebarung									
SU 21 / 31	Summe Erträge / Einzahlungen operative Gebarung			0,00	0,00	0,00	0,00	0,00	0,00
SU 22 / 32	Summe Aufwendungen / Auszahlungen operative Gebarung			0,00	0,00	0,00	0,00	0,00	0,00
SA 0 / SA 1	(0) Nettoergebnis (21 - 22) / (1) Geldfluss operative Gebarung (31 – 32)			0,00	0,00	0,00	0,00	0,00	0,00
SA01	Saldo (01) Haushaltsrücklagen (230 - 240)			0,00	0,00	0,00	0,00	0,00	0,00
SA00	Saldo (00) Nettoergebnis nach Haushaltsrücklagen (Saldo 0 + Saldo 01)			0,00	0,00	0,00			
Investive Gebarung									
SU 33	Summe Einzahlungen investive Gebarung						0,00	0,00	0,00
5/820002-010000	Gebäude und Bauten	3413	1 40	0,00	0,00	0,00	0,00	200,00	90 535,90
SU 34	Summe Auszahlungen investive Gebarung						0,00	200,00	90 535,90
SA2	Saldo (2) Geldfluss aus der Investiven Gebarung (33 – 34)						0,00	-200,00	-90 535,90
SA3	Saldo (3) Nettofinanzierungssaldo (Saldo 1 + Saldo 2)						0,00	-200,00	-90 535,90
Finanzierungstätigkeit									
6/820002+346000	Investitionsdarlehen von Finanzunternehmen	3514	1 55	0,00	0,00	0,00	0,00	0,00	33 630,37
SU 35	Summe Einzahlungen aus der Finanzierungstätigkeit						0,00	0,00	33 630,37
SU 36	Summe Auszahlungen aus der Finanzierungstätigkeit						0,00	0,00	0,00
SA4	Saldo (4) Geldfluss aus der Finanzierungstätigkeit (35 – 36)						0,00	0,00	33 630,37
SA5	Saldo (5) Geldfluss aus der voranschlagswirksamen Gebarung (Saldo 3 + Saldo 4)						0,00	-200,00	-56 905,53
827	Öffentliche Waagen								
827000	Brückenwaage								
Operative Gebarung									
2/827000+852000	Wägegebuehren	2113	3113 12	100,00	100,00	0,00	100,00	100,00	0,00
SU 21 / 31	Summe Erträge / Einzahlungen operative Gebarung			100,00	100,00	0,00	100,00	100,00	0,00
1/827000-619000	Instandhaltung der Brückenwaage	2224	3224 24	100,00	100,00	69,50	100,00	100,00	69,50
SU 22 / 32	Summe Aufwendungen / Auszahlungen operative Gebarung			100,00	100,00	69,50	100,00	100,00	69,50
SA 0 / SA 1	(0) Nettoergebnis (21 - 22) / (1) Geldfluss operative Gebarung (31 – 32)			0,00	0,00	-69,50	0,00	0,00	-69,50
SA01	Saldo (01) Haushaltsrücklagen (230 - 240)			0,00	0,00	0,00	0,00	0,00	0,00
SA00	Saldo (00) Nettoergebnis nach Haushaltsrücklagen (Saldo 0 + Saldo 01)			0,00	0,00	-69,50			
Investive Gebarung									
SU 33	Summe Einzahlungen investive Gebarung						0,00	0,00	0,00
SU 34	Summe Auszahlungen investive Gebarung						0,00	0,00	0,00
SA2	Saldo (2) Geldfluss aus der Investiven Gebarung (33 – 34)						0,00	0,00	0,00

		MVAG	VC QU	Ergebnisvoranschlag			Finanzierungsvoranschlag		
		EH	FH	VA 2026	VA 2025	RA 2024	VA 2026	VA 2025	RA 2024
SA3	Saldo (3) Nettofinanzierungssaldo (Saldo 1 + Saldo 2)						0,00	0,00	-69,50
Finanzierungstätigkeit									
SU 35	Summe Einzahlungen aus der Finanzierungstätigkeit						0,00	0,00	0,00
SU 36	Summe Auszahlungen aus der Finanzierungstätigkeit						0,00	0,00	0,00
SA4	Saldo (4) Geldfluss aus der Finanzierungstätigkeit (35 – 36)						0,00	0,00	0,00
SA5	Saldo (5) Geldfluss aus der voranschlagswirksamen Gebarung (Saldo 3 + Saldo 4)						0,00	0,00	-69,50
84	Liegenschaften, Wohn- und Geschäftsgebäude								
840	Grundbesitz								
840000	Grundbesitz								
Operative Gebarung									
2/840000+801000	Veräußerungen von Grundstücken und Grundstückseinrichtungen	2116		140 000,00	0,00	0,00	0,00	0,00	0,00
2/840000+811000	Einnahmen aus Verpachtungen (Jagdpachts)	2115	3115	2 400,00	2 300,00	2 176,18	2 400,00	2 300,00	2 190,72
SU 21 / 31	Summe Erträge / Einzahlungen operative Gebarung			142 400,00	2 300,00	2 176,18	2 400,00	2 300,00	2 190,72
1/840000-650000	Zinsen für Finanzschulden in Euro	2241	3241	7 700,00	8 100,00	8 415,00	7 700,00	8 100,00	8 415,00
1/840000-683000	Verluste aus dem Abgang von Sachanlagen und immateriellen Vermögenswerten	2226		0,00	0,00	26 963,00	0,00	0,00	0,00
1/840000-710000	Öffentliche Abgaben	2225	3225	30 000,00	1 000,00	725,81	30 000,00	1 000,00	725,81
SU 22 / 32	Summe Aufwendungen / Auszahlungen operative Gebarung			37 700,00	9 100,00	36 103,81	37 700,00	9 100,00	9 140,81
SA 0 / SA 1	(0) Nettoergebnis (21 - 22) / (1) Geldfluss operative Gebarung (31 – 32)			104 700,00	-6 800,00	-33 927,63	-35 300,00	-6 800,00	-6 950,09
SA01	Saldo (01) Haushaltsrücklagen (230 - 240)			0,00	0,00	0,00	0,00	0,00	0,00
SA00	Saldo (00) Nettoergebnis nach Haushaltsrücklagen (Saldo 0 + Saldo 01)			104 700,00	-6 800,00	-33 927,63			
Investive Gebarung									
2/840000+001000	Verkauf von Grundstücken		3312	0,00	0,00	0,00	0,00	1 000,00	8 512,00
2/840000+801000	Veräußerungen von Grundstücken und Grundstückseinrichtungen		3312	0,00	0,00	0,00	140 000,00	0,00	0,00
SU 33	Summe Einzahlungen investive Gebarung						140 000,00	1 000,00	8 512,00
SU 34	Summe Auszahlungen investive Gebarung						0,00	0,00	0,00
SA2	Saldo (2) Geldfluss aus der Investiven Gebarung (33 – 34)						140 000,00	1 000,00	8 512,00
SA3	Saldo (3) Nettofinanzierungssaldo (Saldo 1 + Saldo 2)						104 700,00	-5 800,00	1 561,91
Finanzierungstätigkeit									
SU 35	Summe Einzahlungen aus der Finanzierungstätigkeit						0,00	0,00	0,00
1/840000-346000	Investitionsdarlehen von Finanzunternehmen		3614	0,00	0,00	0,00	34 000,00	34 000,00	34 000,00
SU 36	Summe Auszahlungen aus der Finanzierungstätigkeit						34 000,00	34 000,00	34 000,00

		MVAG VC QU			Ergebnisvoranschlag			Finanzierungsvoranschlag		
		EH	FH		VA 2026	VA 2025	RA 2024	VA 2026	VA 2025	RA 2024
SA4	Saldo (4) Geldfluss aus der Finanzierungstätigkeit (35 – 36)							-34 000,00	-34 000,00	-34 000,00
SA5	Saldo (5) Geldfluss aus der voranschlagswirksamen Gebarung (Saldo 3 + Saldo 4)							70 700,00	-39 800,00	-32 438,09
840003	Liegenschaftsankauf - Grundstücke									
Operative Gebarung										
SU 21 / 31	Summe Erträge / Einzahlungen operative Gebarung				0,00	0,00	0,00	0,00	0,00	0,00
SU 22 / 32	Summe Aufwendungen / Auszahlungen operative Gebarung				0,00	0,00	0,00	0,00	0,00	0,00
SA 0 / SA 1	(0) Nettoergebnis (21 - 22) / (1) Geldfluss operative Gebarung (31 – 32)				0,00	0,00	0,00	0,00	0,00	0,00
SA01	Saldo (01) Haushaltsrücklagen (230 - 240)				0,00	0,00	0,00	0,00	0,00	0,00
SA00	Saldo (00) Nettoergebnis nach Haushaltsrücklagen (Saldo 0 + Saldo 01)				0,00	0,00	0,00			
Investive Gebarung										
SU 33	Summe Einzahlungen investive Gebarung							0,00	0,00	0,00
5/840003-001000	Unbebaute Grundstücke	3412	1	40	0,00	0,00	0,00	0,00	0,00	1 440,00
SU 34	Summe Auszahlungen investive Gebarung							0,00	0,00	1 440,00
SA2	Saldo (2) Geldfluss aus der Investiven Gebarung (33 – 34)							0,00	0,00	-1 440,00
SA3	Saldo (3) Nettofinanzierungssaldo (Saldo 1 + Saldo 2)							0,00	0,00	-1 440,00
Finanzierungstätigkeit										
SU 35	Summe Einzahlungen aus der Finanzierungstätigkeit							0,00	0,00	0,00
SU 36	Summe Auszahlungen aus der Finanzierungstätigkeit							0,00	0,00	0,00
SA4	Saldo (4) Geldfluss aus der Finanzierungstätigkeit (35 – 36)							0,00	0,00	0,00
SA5	Saldo (5) Geldfluss aus der voranschlagswirksamen Gebarung (Saldo 3 + Saldo 4)							0,00	0,00	-1 440,00
842	Waldbesitz (soweit nicht bei 866)									
842000	Waldbesitz									
Operative Gebarung										
2/842000+808300	Holzverkauf	2116	3116	16	300,00	500,00	0,00	300,00	500,00	0,00
2/842000+860000	Transfers von Bund, Bundesfonds und Bundeskammern	2121	3121	15	0,00	0,00	2 943,60	0,00	0,00	2 943,60
2/842000+861000	Transfers von Ländern, Landesfonds und Landeskammern	2121	3121		35 000,00	0,00	0,00	35 000,00	0,00	0,00
SU 21 / 31	Summe Erträge / Einzahlungen operative Gebarung				35 300,00	500,00	2 943,60	35 300,00	500,00	2 943,60
1/842000-670000	Versicherungen	2222	3222	24	200,00	200,00	126,52	200,00	200,00	126,52
1/842000-728000	Entgelte für Sonstige Leistungen	2225	3225	24	4 000,00	5 000,00	4 442,85	4 000,00	5 000,00	4 442,85
1/842000-728100	Entgelte für sonstige Leistungen	2225	3225		35 000,00	0,00	0,00	35 000,00	0,00	0,00
SU 22 / 32	Summe Aufwendungen / Auszahlungen operative Gebarung				39 200,00	5 200,00	4 569,37	39 200,00	5 200,00	4 569,37
SA 0 / SA 1	(0) Nettoergebnis (21 - 22) / (1) Geldfluss operative Gebarung (31 – 32)				-3 900,00	-4 700,00	-1 625,77	-3 900,00	-4 700,00	-1 625,77
SA01	Saldo (01) Haushaltsrücklagen (230 - 240)				0,00	0,00	0,00	0,00	0,00	0,00
SA00	Saldo (00) Nettoergebnis nach Haushaltsrücklagen (Saldo 0 + Saldo 01)				-3 900,00	-4 700,00	-1 625,77			

		MVAG		VC QU	Ergebnisvoranschlag			Finanzierungsvoranschlag		
		EH	FH		VA 2026	VA 2025	RA 2024	VA 2026	VA 2025	RA 2024
Investive Gebarung										
SU 33	Summe Einzahlungen investive Gebarung							0,00	0,00	0,00
SU 34	Summe Auszahlungen investive Gebarung							0,00	0,00	0,00
SA2	Saldo (2) Geldfluss aus der Investiven Gebarung (33 – 34)							0,00	0,00	0,00
SA3	Saldo (3) Nettofinanzierungssaldo (Saldo 1 + Saldo 2)							-3 900,00	-4 700,00	-1 625,77
Finanzierungstätigkeit										
SU 35	Summe Einzahlungen aus der Finanzierungstätigkeit							0,00	0,00	0,00
SU 36	Summe Auszahlungen aus der Finanzierungstätigkeit							0,00	0,00	0,00
SA4	Saldo (4) Geldfluss aus der Finanzierungstätigkeit (35 – 36)							0,00	0,00	0,00
SA5	Saldo (5) Geldfluss aus der voranschlagswirksamen Gebarung (Saldo 3 + Saldo 4)							-3 900,00	-4 700,00	-1 625,77
85 Betriebe mit marktbestimmter Tätigkeit										
850 Betriebe der Wasserversorgung										
850000 Betriebe der Wasserversorgung										
Operative Gebarung										
2/850000+813000	Erträge aus der Auflösung von Investitionszuschüssen (Kapitaltransfers)	2127			13 000,00	6 500,00	9 322,31	0,00	0,00	0,00
2/850000+817000	Erträge aus der Auflösung von sonstigen Rückstellungen	2117			0,00	3 000,00	43 662,91	0,00	0,00	0,00
2/850000+829000	Sonstige Einnahmen	2116	3116	18	500,00	600,00	11 404,42	500,00	600,00	11 404,42
2/850000+852100	Wasserbereitstellungsgebühren	2113	3113	12	156 700,00	153 000,00	151 800,00	156 700,00	153 000,00	152 839,47
2/850000+852200	Wasserbezugsgebühren	2113	3113	12	550 000,00	600 000,00	527 146,41	550 000,00	600 000,00	536 766,21
SU 21 / 31	Summe Erträge / Einzahlungen operative Gebarung				720 200,00	763 100,00	743 336,05	707 200,00	753 600,00	701 010,10
1/850000-400000	Geringwertige Wirtschaftsgüter (GWG)	2221	3221	23	3 000,00	3 000,00	2 905,56	3 000,00	3 000,00	2 869,55
1/850000-413000	Wasserankauf von anderen Gemeinden	2221	3221	23	12 000,00	11 300,00	11 578,33	12 000,00	11 300,00	11 306,36
1/850000-452000	Treibstoffe	2221	3221	23	1 800,00	1 200,00	1 352,72	1 800,00	1 200,00	1 352,72
1/850000-456000	Schreib-, Zeichen- und sonstige Büromittel	2221	3221	23	1 000,00	1 200,00	1 174,08	1 000,00	1 200,00	1 174,08
1/850000-459000	Sonstige Verbrauchsgüter	2221	3221	23	3 000,00	3 000,00	262,42	3 000,00	3 000,00	2 527,42
1/850000-510000	Geldbezüge der Vertragsbediensteten - Verwaltung	2211	3211	20	13 700,00	13 700,00	13 302,72	13 700,00	13 700,00	13 302,72
1/850000-511000	Geldbezüge der Vertragsbediensteten - handwerk.Verwendung	2211	3211	20	45 800,00	50 000,00	152 826,22	45 800,00	50 000,00	152 826,22
1/850000-565000	Mehrleistungsvergütung	2211	3211	20	4 600,00	5 900,00	7 824,63	4 600,00	5 900,00	7 824,63
1/850000-566000	Zuwendungen aus Anlass von Dienstjubiläen	2212	3212		0,00	2 600,00	0,00	0,00	2 600,00	0,00
1/850000-569000	Sonst.Nebengebühren	2211	3211	20	100,00	100,00	4,44	100,00	100,00	4,44
1/850000-580000	Dienstgeberbeiträge zum Ausgleichsfonds für Familienbeihilfen	2212	3212	20	2 500,00	2 500,00	3 197,59	2 500,00	2 500,00	3 197,59

		MVAG		VC QU	Ergebnisvoranschlag			Finanzierungsvoranschlag		
		EH	FH		VA 2026	VA 2025	RA 2024	VA 2026	VA 2025	RA 2024
1/850000-582000	Sonstige Dienstgeberbeiträge zur sozialen Sicherheit	2212	3212	20	12 900,00	14 000,00	22 307,01	12 900,00	14 000,00	22 307,01
1/850000-582100	Beitrag Mitarbeitervorsorgekasse	2212	3212	20	1 000,00	1 000,00	1 197,32	1 000,00	1 000,00	1 197,32
1/850000-588000	Kommunalsteuer	2212	3212	20	1 300,00	1 400,00	3 144,62	1 300,00	1 400,00	3 144,62
1/850000-591000	Dotierung von Rückstellungen für Abfertigungen	2214			0,00	100,00	0,00	0,00	0,00	0,00
1/850000-592000	Dotierung von Rückstellungen für Jubiläumszuwendungen	2214			1 000,00	800,00	5 828,29	0,00	0,00	0,00
1/850000-600000	Strom	2222	3222	24	65 000,00	70 000,00	36 294,86	65 000,00	70 000,00	16 364,25
1/850000-600100	Gas	2222	3222	24	1 400,00	1 400,00	1 087,46	1 400,00	1 400,00	1 087,46
1/850000-612000	Instandhaltung Wasserversorgung	2224	3224	24	80 000,00	65 000,00	77 201,74	80 000,00	65 000,00	64 568,52
1/850000-616000	Instandhaltung von Maschinen und maschinellen Anlagen	2224	3224	24	500,00	1 000,00	0,00	500,00	1 000,00	0,00
1/850000-617000	Instandhaltung von Fahrzeugen	2224	3224	24	1 500,00	2 000,00	3 059,76	1 500,00	2 000,00	3 059,76
1/850000-618000	Instandhaltung der Wasserzähler	2224	3224	24	8 000,00	8 000,00	6 238,00	8 000,00	8 000,00	6 238,00
1/850000-630000	Postdienste	2222	3222	24	2 000,00	2 000,00	1 003,08	2 000,00	2 000,00	1 003,08
1/850000-631000	Telekommunikationsdienste	2222	3222	24	1 800,00	1 500,00	1 892,72	1 800,00	1 500,00	1 892,72
1/850000-650000	Zinsen für Finanzschulden in Euro	2241	3241	25	33 400,00	42 500,00	66 790,88	33 400,00	42 500,00	66 790,88
1/850000-670000	Versicherungen	2222	3222	24	5 500,00	5 400,00	5 178,50	5 500,00	5 400,00	5 178,50
1/850000-680000	Planmäßige Abschreibung	2226			125 600,00	122 800,00	123 851,91	0,00	0,00	0,00
1/850000-710000	Öffentliche Abgaben / Gebrauchsabgabe	2225	3225	24	13 700,00	13 200,00	12 688,06	13 700,00	13 200,00	12 688,06
1/850000-720000	Ersatz für Verwaltungsleistung	2225	3225	24	5 000,00	5 000,00	5 000,00	5 000,00	5 000,00	5 000,00
1/850000-724000	Reisegebühren	2225	3225	24	100,00	100,00	9,33	100,00	100,00	9,33
1/850000-728000	Entgelte für Sonstige Leistungen	2225	3225	24	25 500,00	25 500,00	23 810,17	25 500,00	25 500,00	23 781,72
SU 22 / 32	Summe Aufwendungen / Auszahlungen operative Gebarung				472 700,00	477 200,00	591 012,42	346 100,00	353 500,00	430 696,96
SA 0 / SA 1	(0) Nettoergebnis (21 - 22) / (1) Geldfluss operative Gebarung (31 - 32)				247 500,00	285 900,00	152 323,63	361 100,00	400 100,00	270 313,14
SA01	Saldo (01) Haushaltsrücklagen (230 - 240)				0,00	0,00	0,00	0,00	0,00	0,00
SA00	Saldo (00) Nettoergebnis nach Haushaltsrücklagen (Saldo 0 + Saldo 01)				247 500,00	285 900,00	152 323,63			
Investive Gebarung										
2/850000+300000	Kapitaltransfers von Bund KPC		3331	33	0,00	0,00	0,00	5 500,00	5 600,00	5 879,00
2/850000+307000	Wasseranschluß- u.Erganzungsabgabe		3334	34	0,00	0,00	0,00	45 000,00	44 000,00	27 239,09
SU 33	Summe Einzahlungen investive Gebarung							50 500,00	49 600,00	33 118,09
1/850000-004000	Wasserbauten u. Wasseranlagen		3412	2 40	0,00	0,00	0,00	25 000,00	30 000,00	34 507,91
5/850000-004000	Wasser- u.Kanalisationsbauten		3412	1 40	0,00	0,00	0,00	0,00	0,00	1 046,80
1/850000-042000	Betriebsausstattung		3415	2 41	0,00	0,00	0,00	0,00	1 200,00	4 896,00
1/850000-070000	Aktivierungsfähige Rechte; Naturstandsdaten Geoinfo/Kataster		3411	2	0,00	0,00	0,00	0,00	0,00	5 682,69
SU 34	Summe Auszahlungen investive Gebarung							25 000,00	31 200,00	46 133,40
SA2	Saldo (2) Geldfluss aus der Investiven Gebarung (33 - 34)							25 500,00	18 400,00	-13 015,31
SA3	Saldo (3) Nettofinanzierungssaldo (Saldo 1 + Saldo 2)							386 600,00	418 500,00	257 297,83

		MVAG	VC QU	Ergebnisvoranschlag			Finanzierungsvoranschlag		
		EH	FH	VA 2026	VA 2025	RA 2024	VA 2026	VA 2025	RA 2024
Finanzierungstätigkeit									
SU 35	Summe Einzahlungen aus der Finanzierungstätigkeit						0,00	0,00	0,00
1/850000-346000	Darlehensrückzahlungen Wasservers.	3614	65	0,00	0,00	0,00	139 400,00	142 100,00	129 296,05
SU 36	Summe Auszahlungen aus der Finanzierungstätigkeit						139 400,00	142 100,00	129 296,05
SA4	Saldo (4) Geldfluss aus der Finanzierungstätigkeit (35 – 36)						-139 400,00	-142 100,00	-129 296,05
SA5	Saldo (5) Geldfluss aus der voranschlagswirksamen Gebarung (Saldo 3 + Saldo 4)						247 200,00	276 400,00	128 001,78
850002 Wasserversorgung / Blackoutmaßnahmen									
Operative Gebarung									
SU 21 / 31	Summe Erträge / Einzahlungen operative Gebarung			0,00	0,00	0,00	0,00	0,00	0,00
SU 22 / 32	Summe Aufwendungen / Auszahlungen operative Gebarung			0,00	0,00	0,00	0,00	0,00	0,00
SA 0 / SA 1	(0) Nettoergebnis (21 - 22) / (1) Geldfluss operative Gebarung (31 – 32)			0,00	0,00	0,00	0,00	0,00	0,00
SA01	Saldo (01) Haushaltsrücklagen (230 - 240)			0,00	0,00	0,00	0,00	0,00	0,00
SA00	Saldo (00) Nettoergebnis nach Haushaltsrücklagen (Saldo 0 + Saldo 01)			0,00	0,00	0,00			
Investive Gebarung									
SU 33	Summe Einzahlungen investive Gebarung						0,00	0,00	0,00
5/850002-004000	Wasser- und Abwasserbauten und -anlagen	3412	1	0,00	0,00	0,00	0,00	106 500,00	460,21
SU 34	Summe Auszahlungen investive Gebarung						0,00	106 500,00	460,21
SA2	Saldo (2) Geldfluss aus der Investiven Gebarung (33 – 34)						0,00	-106 500,00	-460,21
SA3	Saldo (3) Nettofinanzierungssaldo (Saldo 1 + Saldo 2)						0,00	-106 500,00	-460,21
Finanzierungstätigkeit									
6/850002+346000	Investitionsdarlehen von Finanzunternehmen	3514	1	0,00	0,00	0,00	0,00	107 000,00	0,00
SU 35	Summe Einzahlungen aus der Finanzierungstätigkeit						0,00	107 000,00	0,00
SU 36	Summe Auszahlungen aus der Finanzierungstätigkeit						0,00	0,00	0,00
SA4	Saldo (4) Geldfluss aus der Finanzierungstätigkeit (35 – 36)						0,00	107 000,00	0,00
SA5	Saldo (5) Geldfluss aus der voranschlagswirksamen Gebarung (Saldo 3 + Saldo 4)						0,00	500,00	-460,21
850500 WVA UV-Anlage u.Brunnen Föhrenwald									
Operative Gebarung									
SU 21 / 31	Summe Erträge / Einzahlungen operative Gebarung			0,00	0,00	0,00	0,00	0,00	0,00
1/850500-680000	Planmäßige Abschreibung	2226		1 000,00	1 000,00	1 014,35	0,00	0,00	0,00
SU 22 / 32	Summe Aufwendungen / Auszahlungen operative Gebarung			1 000,00	1 000,00	1 014,35	0,00	0,00	0,00
SA 0 / SA 1	(0) Nettoergebnis (21 - 22) / (1) Geldfluss operative Gebarung (31 – 32)			-1 000,00	-1 000,00	-1 014,35	0,00	0,00	0,00
SA01	Saldo (01) Haushaltsrücklagen (230 - 240)			0,00	0,00	0,00	0,00	0,00	0,00
SA00	Saldo (00) Nettoergebnis nach Haushaltsrücklagen (Saldo 0 + Saldo 01)			-1 000,00	-1 000,00	-1 014,35			

		MVAG	VC QU	Ergebnisvoranschlag			Finanzierungsvoranschlag		
		EH	FH	VA 2026	VA 2025	RA 2024	VA 2026	VA 2025	RA 2024
Investive Gebarung									
SU 33	Summe Einzahlungen investive Gebarung						0,00	0,00	0,00
SU 34	Summe Auszahlungen investive Gebarung						0,00	0,00	0,00
SA2	Saldo (2) Geldfluss aus der Investiven Gebarung (33 – 34)						0,00	0,00	0,00
SA3	Saldo (3) Nettofinanzierungssaldo (Saldo 1 + Saldo 2)						0,00	0,00	0,00
Finanzierungstätigkeit									
SU 35	Summe Einzahlungen aus der Finanzierungstätigkeit						0,00	0,00	0,00
SU 36	Summe Auszahlungen aus der Finanzierungstätigkeit						0,00	0,00	0,00
SA4	Saldo (4) Geldfluss aus der Finanzierungstätigkeit (35 – 36)						0,00	0,00	0,00
SA5	Saldo (5) Geldfluss aus der voranschlagswirksamen Gebarung (Saldo 3 + Saldo 4)						0,00	0,00	0,00
850600 Erweiterungen Wasserversorgung									
Operative Gebarung									
SU 21 / 31	Summe Erträge / Einzahlungen operative Gebarung			0,00	0,00	0,00	0,00	0,00	0,00
1/850600-680000	Planmäßige Abschreibung		2226	100,00	100,00	83,33	0,00	0,00	0,00
SU 22 / 32	Summe Aufwendungen / Auszahlungen operative Gebarung			100,00	100,00	83,33	0,00	0,00	0,00
SA 0 / SA 1	(0) Nettoergebnis (21 - 22) / (1) Geldfluss operative Gebarung (31 – 32)			-100,00	-100,00	-83,33	0,00	0,00	0,00
SA01	Saldo (01) Haushaltsrücklagen (230 - 240)			0,00	0,00	0,00	0,00	0,00	0,00
SA00	Saldo (00) Nettoergebnis nach Haushaltsrücklagen (Saldo 0 + Saldo 01)			-100,00	-100,00	-83,33			
Investive Gebarung									
6/850600+305000	Kapitaltransfers von Unternehmen (ohne Finanzunternehmen)	3333	1 34	0,00	0,00	0,00	0,00	0,00	172 225,62
SU 33	Summe Einzahlungen investive Gebarung						0,00	0,00	172 225,62
5/850600-004000	Wasser- und Abwasserbauten und -anlagen	3412	1 40	0,00	0,00	0,00	0,00	0,00	89 910,60
SU 34	Summe Auszahlungen investive Gebarung						0,00	0,00	89 910,60
SA2	Saldo (2) Geldfluss aus der Investiven Gebarung (33 – 34)						0,00	0,00	82 315,02
SA3	Saldo (3) Nettofinanzierungssaldo (Saldo 1 + Saldo 2)						0,00	0,00	82 315,02
Finanzierungstätigkeit									
SU 35	Summe Einzahlungen aus der Finanzierungstätigkeit						0,00	0,00	0,00
SU 36	Summe Auszahlungen aus der Finanzierungstätigkeit						0,00	0,00	0,00
SA4	Saldo (4) Geldfluss aus der Finanzierungstätigkeit (35 – 36)						0,00	0,00	0,00
SA5	Saldo (5) Geldfluss aus der voranschlagswirksamen Gebarung (Saldo 3 + Saldo 4)						0,00	0,00	82 315,02

		MVAG		VC QU	Ergebnisvoranschlag			Finanzierungsvoranschlag		
		EH	FH		VA 2026	VA 2025	RA 2024	VA 2026	VA 2025	RA 2024
851	Betriebe der Abwasserbeseitigung									
851000	Betriebe der Abwasserbeseitigung									
Operative Gebarung										
2/851000+813000	Erträge aus der Auflösung von Investitionszuschüssen (Kapitaltransfers)	2127			10 200,00	5 000,00	7 250,76	0,00	0,00	0,00
2/851000+817000	Erträge aus der Auflösung von sonstigen Rückstellungen	2117			0,00	2 900,00	0,00	0,00	0,00	0,00
2/851000+823000	Zinsen Rücklagen	2131	3131	14	0,00	0,00	0,01	0,00	0,00	0,01
2/851000+829000	Sonstige Einnahmen	2116	3116	18	100,00	100,00	50,00	100,00	100,00	50,00
2/851000+852100	Kanalbenutzungsgebühren	2113	3113	12	838 000,00	805 000,00	791 201,71	830 800,00	805 000,00	808 164,78
2/851000+861010	Landestransfer Gebührenbremse 2024	2121	3121		0,00	0,00	58 802,00	0,00	0,00	58 802,00
SU 21 / 31	Summe Erträge / Einzahlungen operative Gebarung				848 300,00	813 000,00	857 304,48	830 900,00	805 100,00	867 016,79
1/851000-400000	Geringwertige Wirtschaftsgüter (GWG)	2221	3221	23	800,00	1 000,00	1 190,97	800,00	1 000,00	1 190,97
1/851000-452000	Treibstoffe	2221	3221	23	1 400,00	1 300,00	1 583,81	1 400,00	1 300,00	1 583,81
1/851000-456000	Schreib-, Zeichen- und sonstige Büromittel	2221	3221		500,00	500,00	0,00	500,00	500,00	0,00
1/851000-510000	Geldbezüge der Vertragsbediensteten - Verwaltung	2211	3211	20	13 700,00	13 700,00	13 302,72	13 700,00	13 700,00	13 302,72
1/851000-511000	Geldbezüge der Vertragsbediensteten - handwerk.Verwendung	2211	3211	20	44 500,00	50 000,00	51 004,39	44 500,00	50 000,00	51 004,39
1/851000-565000	Mehrleistungsvergütung	2211	3211	20	3 500,00	3 500,00	3 974,33	3 500,00	3 500,00	3 974,33
1/851000-566000	Zuwendungen aus Anlass von Dienstjubiläen	2212	3212		0,00	2 600,00	0,00	0,00	2 600,00	0,00
1/851000-569000	Sonst.Nebengebühren	2211	3211	20	100,00	100,00	4,44	100,00	100,00	4,44
1/851000-580000	Dienstgeberbeiträge zum Ausgleichsfonds für Familienbeihilfen	2212	3212	20	2 400,00	2 700,00	2 448,65	2 400,00	2 700,00	2 448,65
1/851000-582000	Sonstige Dienstgeberbeiträge zur sozialen Sicherheit	2212	3212	20	12 500,00	13 400,00	11 576,92	12 500,00	13 400,00	11 576,92
1/851000-582100	Beitrag Mitarbeitervorsorgekasse	2212	3212	20	900,00	1 100,00	881,15	900,00	1 100,00	881,15
1/851000-588000	Kommunalsteuer	2212	3212	20	1 300,00	1 500,00	1 726,37	1 300,00	1 500,00	1 726,37
1/851000-592000	Dotierung von Rückstellungen für Jubiläumszuwendungen	2214			1 000,00	800,00	5 368,44	0,00	0,00	0,00
1/851000-600000	Strom	2222	3222	24	2 000,00	3 000,00	994,14	2 000,00	3 000,00	994,14
1/851000-600100	Gas	2222	3222	24	1 200,00	1 200,00	1 087,47	1 200,00	1 200,00	1 087,47
1/851000-612000	Instandhaltung Kanalisationsbauten	2224	3224	24	80 000,00	50 000,00	50 434,80	80 000,00	50 000,00	47 301,90
1/851000-617000	Instandhaltung von Fahrzeugen	2224	3224	24	1 500,00	1 500,00	1 402,92	1 500,00	1 500,00	1 402,92
1/851000-631000	Telekommunikationsdienste	2222	3222	24	1 300,00	1 000,00	854,97	1 300,00	1 000,00	854,97
1/851000-650000	Zinsen für Finanzschulden in Euro	2241	3241	25	9 700,00	11 000,00	15 601,22	9 700,00	11 000,00	15 601,22
1/851000-670000	Versicherungen	2222	3222	24	1 000,00	1 000,00	908,03	1 000,00	1 000,00	908,03
1/851000-680000	Planmäßige Abschreibung	2226			20 500,00	19 500,00	19 534,26	0,00	0,00	0,00
1/851000-710000	Öffentliche Abgaben	2225	3225	24	9 100,00	9 000,00	8 308,11	9 100,00	9 000,00	8 308,11

		MVAG		VC QU	Ergebnisvoranschlag			Finanzierungsvoranschlag		
		EH	FH		VA 2026	VA 2025	RA 2024	VA 2026	VA 2025	RA 2024
1/851000-711000	Kanalgebühren Wr.Neustadt	2225	3225	24	18 500,00	17 500,00	17 525,62	18 500,00	17 500,00	17 445,67
1/851000-720000	Ersatz für Verwaltungsleistung	2225	3225	24	5 000,00	5 000,00	5 000,00	5 000,00	5 000,00	5 000,00
1/851000-722010	Rückersätze von Erträgen (Gebührenbremse)	2225	3225		0,00	0,00	58 802,00	0,00	0,00	57 719,93
1/851000-724000	Reisegebühren	2225	3225	24	100,00	100,00	9,33	100,00	100,00	9,33
1/851000-728000	Entgelte für Sonstige Leistungen	2225	3225	24	10 000,00	10 000,00	8 717,08	10 000,00	10 000,00	8 702,86
1/851000-755000	Beitrag GV Abwasser - Verwaltungsaufwand	2233	3233	27	141 100,00	118 900,00	95 200,00	141 100,00	118 900,00	95 200,00
1/851000-755100	Beitrag GV Abwasser - Zweckaufwand	2233	3233	27	198 500,00	173 000,00	180 600,00	198 500,00	173 000,00	180 600,00
SU 22 / 32	Summe Aufwendungen / Auszahlungen operative Gebarung				582 100,00	513 900,00	558 042,14	560 600,00	493 600,00	528 830,30
SA 0 / SA 1	(0) Nettoergebnis (21 - 22) / (1) Geldfluss operative Gebarung (31 - 32)				266 200,00	299 100,00	299 262,34	270 300,00	311 500,00	338 186,49
1/851000-794001	Zuweisung an zweckgebundene Haushaltsrücklagen	2401			0,00	0,00	0,01	0,00	0,00	0,00
SA01	Saldo (01) Haushaltsrücklagen (230 - 240)				0,00	0,00	-0,01	0,00	0,00	0,00
SA00	Saldo (00) Nettoergebnis nach Haushaltsrücklagen (Saldo 0 + Saldo 01)				266 200,00	299 100,00	299 262,33			
Investive Gebarung										
2/851000+300000	Kapitaltransfers von Bund, Bundesfonds und Bundeskammern		3331	33	0,00	0,00	0,00	5 800,00	5 900,00	5 880,00
2/851000+307000	Kanalanschluß- u.Erganzungsabgabe		3334	34	0,00	0,00	0,00	50 000,00	49 000,00	43 081,41
SU 33	Summe Einzahlungen investive Gebarung							55 800,00	54 900,00	48 961,41
1/851000-004000	Abwasserbauten u. Abwasseranlagen		3412	2 40	0,00	0,00	0,00	25 000,00	30 000,00	19 855,01
1/851000-042000	Amts-, Betriebs- und Geschäftsausstattung		3415	2	0,00	0,00	0,00	0,00	0,00	3 395,00
1/851000-070000	Aktivierungsfähige Rechte; Naturstandsdaten Geoinfo/Kataster		3411	2	0,00	0,00	0,00	0,00	0,00	5 682,68
SU 34	Summe Auszahlungen investive Gebarung							25 000,00	30 000,00	28 932,69
SA2	Saldo (2) Geldfluss aus der Investiven Gebarung (33 - 34)							30 800,00	24 900,00	20 028,72
SA3	Saldo (3) Nettofinanzierungssaldo (Saldo 1 + Saldo 2)							301 100,00	336 400,00	358 215,21
Finanzierungstätigkeit										
SU 35	Summe Einzahlungen aus der Finanzierungstätigkeit							0,00	0,00	0,00
1/851000-346000	Darlehensrückzahlungen Abwasserb.		3614	65	0,00	0,00	0,00	34 000,00	67 600,00	65 464,34
SU 36	Summe Auszahlungen aus der Finanzierungstätigkeit							34 000,00	67 600,00	65 464,34
SA4	Saldo (4) Geldfluss aus der Finanzierungstätigkeit (35 - 36)							-34 000,00	-67 600,00	-65 464,34
SA5	Saldo (5) Geldfluss aus der voranschlagswirksamen Gebarung (Saldo 3 + Saldo 4)							267 100,00	268 800,00	292 750,87
851002	Betriebe der Abwasserbeseitigung									
Operative Gebarung										
SU 21 / 31	Summe Erträge / Einzahlungen operative Gebarung				0,00	0,00	0,00	0,00	0,00	0,00
SU 22 / 32	Summe Aufwendungen / Auszahlungen operative Gebarung				0,00	0,00	0,00	0,00	0,00	0,00
SA 0 / SA 1	(0) Nettoergebnis (21 - 22) / (1) Geldfluss operative Gebarung (31 - 32)				0,00	0,00	0,00	0,00	0,00	0,00

		MVAG		VC QU	Ergebnisvoranschlag			Finanzierungsvoranschlag		
		EH	FH		VA 2026	VA 2025	RA 2024	VA 2026	VA 2025	RA 2024
SA01	Saldo (01) Haushaltsrücklagen (230 - 240)				0,00	0,00	0,00	0,00	0,00	0,00
SA00	Saldo (00) Nettoergebnis nach Haushaltsrücklagen (Saldo 0 + Saldo 01)				0,00	0,00	0,00			
Investive Gebarung										
SU 33	Summe Einzahlungen investive Gebarung							0,00	0,00	0,00
5/851002-004000	Wasser- und Abwasserbauten und -anlagen			3412 1	0,00	0,00	0,00	100 000,00	0,00	0,00
SU 34	Summe Auszahlungen investive Gebarung							100 000,00	0,00	0,00
SA2	Saldo (2) Geldfluss aus der Investiven Gebarung (33 – 34)							-100 000,00	0,00	0,00
SA3	Saldo (3) Nettofinanzierungssaldo (Saldo 1 + Saldo 2)							-100 000,00	0,00	0,00
Finanzierungstätigkeit										
6/851002+346000	Investitionsdarlehen von Finanzunternehmen			3514 1	0,00	0,00	0,00	100 000,00	0,00	0,00
SU 35	Summe Einzahlungen aus der Finanzierungstätigkeit							100 000,00	0,00	0,00
SU 36	Summe Auszahlungen aus der Finanzierungstätigkeit							0,00	0,00	0,00
SA4	Saldo (4) Geldfluss aus der Finanzierungstätigkeit (35 – 36)							100 000,00	0,00	0,00
SA5	Saldo (5) Geldfluss aus der voranschlagswirksamen Gebarung (Saldo 3 + Saldo 4)							0,00	0,00	0,00
851200	Erweiterungen Abwasserbeseitigung									
Operative Gebarung										
SU 21 / 31	Summe Erträge / Einzahlungen operative Gebarung				0,00	0,00	0,00	0,00	0,00	0,00
1/851200-680000	Planmäßige Abschreibung			2226	900,00	900,00	864,00	0,00	0,00	0,00
SU 22 / 32	Summe Aufwendungen / Auszahlungen operative Gebarung				900,00	900,00	864,00	0,00	0,00	0,00
SA 0 / SA 1	(0) Nettoergebnis (21 - 22) / (1) Geldfluss operative Gebarung (31 – 32)				-900,00	-900,00	-864,00	0,00	0,00	0,00
SA01	Saldo (01) Haushaltsrücklagen (230 - 240)				0,00	0,00	0,00	0,00	0,00	0,00
SA00	Saldo (00) Nettoergebnis nach Haushaltsrücklagen (Saldo 0 + Saldo 01)				-900,00	-900,00	-864,00			
Investive Gebarung										
6/851200+305000	Kapitaltransfers von Unternehmen (ohne Finanzunternehmen)			3333 1 34	0,00	0,00	0,00	0,00	0,00	208 252,17
SU 33	Summe Einzahlungen investive Gebarung							0,00	0,00	208 252,17
5/851200-004000	Wasser- und Abwasserbauten und -anlagen			3412 1 40	0,00	0,00	0,00	0,00	0,00	129 739,97
SU 34	Summe Auszahlungen investive Gebarung							0,00	0,00	129 739,97
SA2	Saldo (2) Geldfluss aus der Investiven Gebarung (33 – 34)							0,00	0,00	78 512,20
SA3	Saldo (3) Nettofinanzierungssaldo (Saldo 1 + Saldo 2)							0,00	0,00	78 512,20
Finanzierungstätigkeit										
SU 35	Summe Einzahlungen aus der Finanzierungstätigkeit							0,00	0,00	0,00
SU 36	Summe Auszahlungen aus der Finanzierungstätigkeit							0,00	0,00	0,00
SA4	Saldo (4) Geldfluss aus der Finanzierungstätigkeit (35 – 36)							0,00	0,00	0,00

		MVAG VC QU			Ergebnisvoranschlag			Finanzierungsvoranschlag		
		EH	FH		VA 2026	VA 2025	RA 2024	VA 2026	VA 2025	RA 2024
SA5	Saldo (5) Geldfluss aus der voranschlagswirksamen Gebarung (Saldo 3 + Saldo 4)							0,00	0,00	78 512,20
852	Betriebe der Müllbeseitigung									
852000	Betriebe der Müllbeseitigung									
Operative Gebarung										
2/852000+810000	Transportkosten Sperrmüll	2114	3114	13	2 000,00	1 000,00	654,48	2 000,00	1 000,00	1 054,44
2/852000+816000	Kostenbeiträge Abfallwirtschaft	2114	3114	13	20 000,00	20 000,00	26 240,84	20 000,00	20 000,00	24 990,22
2/852000+817000	Erträge aus der Auflösung von sonstigen Rückstellungen	2117			5 600,00	2 000,00	2 253,03	0,00	0,00	0,00
2/852000+823000	Zinsen von Rücklagen	2131	3131	14	0,00	0,00	0,01	0,00	0,00	0,01
2/852000+829000	Sonstige Einnahmen	2116	3116	18	100,00	100,00	0,00	100,00	100,00	0,00
2/852000+852000	Abfallwirtschaftsgebühr	2113	3113	12	467 300,00	445 000,00	436 260,22	468 700,00	445 000,00	438 268,87
SU 21 / 31	Summe Erträge / Einzahlungen operative Gebarung				495 000,00	468 100,00	465 408,58	490 800,00	466 100,00	464 313,54
1/852000-400000	Geringwertige Wirtschaftsgüter (GWG)	2221	3221	23	800,00	500,00	353,16	800,00	500,00	140,18
1/852000-413000	Ankauf von Müllsäcken/Mülltonnen	2221	3221	23	1 500,00	1 000,00	489,34	1 500,00	1 000,00	489,34
1/852000-452000	Treibstoffe	2221	3221	23	1 800,00	1 800,00	1 793,24	1 800,00	1 800,00	1 793,24
1/852000-510000	Geldbezüge der Vertragsbediensteten - Verwaltung	2211	3211	20	6 900,00	6 900,00	6 651,12	6 900,00	6 900,00	6 651,12
1/852000-511000	Geldbezüge der Vertragsbediensteten - handwerk.Verwendung	2211	3211	20	35 600,00	32 000,00	33 041,27	35 600,00	32 000,00	33 041,27
1/852000-565000	Mehrleistungsvergütung	2211	3211	20	1 100,00	1 100,00	1 234,14	1 100,00	1 100,00	1 234,14
1/852000-566000	Zuwendung aus anlaß von Dienstjubiläen	2212	3212	20	0,00	1 300,00	0,00	0,00	1 300,00	0,00
1/852000-569000	Sonst.Nebengebühren	2211	3211	20	100,00	100,00	2,16	100,00	100,00	2,16
1/852000-580000	Dienstgeberbeiträge zum Ausgleichsfonds für Familienbeihilfen	2212	3212	20	1 200,00	1 200,00	1 379,25	1 200,00	1 200,00	1 379,25
1/852000-582000	Sonstige Dienstgeberbeiträge zur sozialen Sicherheit	2212	3212	20	8 200,00	8 600,00	7 713,31	8 200,00	8 600,00	7 713,31
1/852000-582100	Beitrag Mitarbeitervorsorgekasse	2212	3212	20	300,00	400,00	322,18	300,00	400,00	322,18
1/852000-588000	Kommunalsteuer	2212	3212	20	1 200,00	1 300,00	1 191,38	1 200,00	1 300,00	1 191,38
1/852000-591000	Dotierung von Rückstellungen für Abfertigungen	2214			500,00	1 000,00	902,79	0,00	0,00	0,00
1/852000-592000	Dotierung von Rückstellungen für Jubiläumszuwendungen	2214			500,00	600,00	870,37	0,00	0,00	0,00
1/852000-600000	Strom	2222	3222	24	1 000,00	1 000,00	360,26	1 000,00	1 000,00	360,26
1/852000-617000	Instandhaltung von Fahrzeugen	2224	3224	24	2 000,00	4 000,00	-670,48	2 000,00	4 000,00	-670,48
1/852000-619000	Instandhaltung von Sonderanlagen	2224	3224	24	5 000,00	20 000,00	8 000,90	5 000,00	20 000,00	3 977,92
1/852000-631000	Telekommunikationsdienste	2222	3222	24	100,00	100,00	0,00	100,00	100,00	0,00
1/852000-670000	Versicherungen	2222	3222	24	1 700,00	1 600,00	1 546,41	1 700,00	1 600,00	1 546,41
1/852000-680000	Planmäßige Abschreibung	2226			3 900,00	4 400,00	4 977,48	0,00	0,00	0,00
1/852000-710000	Öffentliche Abgaben	2225	3225	24	100,00	200,00	88,32	100,00	200,00	88,32

		MVAG		VC QU	Ergebnisvoranschlag			Finanzierungsvoranschlag		
		EH	FH		VA 2026	VA 2025	RA 2024	VA 2026	VA 2025	RA 2024
1/852000-711000	Gebühren für die Benützung von Gemeindeeinrichtungen und -anlagen gemäß FAG	2225	3225		12 000,00	9 000,00	0,00	12 000,00	9 000,00	0,00
1/852000-720000	Ersatz für Verwaltungsleistung	2225	3225	24	5 000,00	5 000,00	5 000,00	5 000,00	5 000,00	5 000,00
1/852000-724000	Reisegebühren	2225	3225	24	100,00	100,00	4,67	100,00	100,00	4,67
1/852000-728000	Kosten Mülltrennung/Müllverwertung	2225	3225	24	60 000,00	65 000,00	63 588,74	60 000,00	65 000,00	50 585,93
1/852000-755000	Kosten WNSKS	2233	3233	27	360 000,00	350 000,00	314 601,72	360 000,00	350 000,00	331 550,71
1/852000-755100	Beiträge Abfallwirtschaftsverband	2233	3233	27	3 000,00	3 000,00	2 733,49	3 000,00	3 000,00	2 733,49
SU 22 / 32	Summe Aufwendungen / Auszahlungen operative Gebarung				513 600,00	521 200,00	456 175,22	508 700,00	515 200,00	449 134,80
SA 0 / SA 1	(0) Nettoergebnis (21 - 22) / (1) Geldfluss operative Gebarung (31 - 32)				-18 600,00	-53 100,00	9 233,36	-17 900,00	-49 100,00	15 178,74
1/852000-794001	Zuweisung an zweckgebundene Haushaltsrücklagen	2401			0,00	0,00	0,01	0,00	0,00	0,00
SA01	Saldo (01) Haushaltsrücklagen (230 - 240)				0,00	0,00	-0,01	0,00	0,00	0,00
SA00	Saldo (00) Nettoergebnis nach Haushaltsrücklagen (Saldo 0 + Saldo 01)				-18 600,00	-53 100,00	9 233,35			
Investive Gebarung										
SU 33	Summe Einzahlungen investive Gebarung							0,00	0,00	0,00
SU 34	Summe Auszahlungen investive Gebarung							0,00	0,00	0,00
SA2	Saldo (2) Geldfluss aus der Investiven Gebarung (33 - 34)							0,00	0,00	0,00
SA3	Saldo (3) Nettofinanzierungssaldo (Saldo 1 + Saldo 2)							-17 900,00	-49 100,00	15 178,74
Finanzierungstätigkeit										
SU 35	Summe Einzahlungen aus der Finanzierungstätigkeit							0,00	0,00	0,00
SU 36	Summe Auszahlungen aus der Finanzierungstätigkeit							0,00	0,00	0,00
SA4	Saldo (4) Geldfluss aus der Finanzierungstätigkeit (35 - 36)							0,00	0,00	0,00
SA5	Saldo (5) Geldfluss aus der voranschlagswirksamen Gebarung (Saldo 3 + Saldo 4)							-17 900,00	-49 100,00	15 178,74
852100	Betriebe der Müllbeseitigung									
Operative Gebarung										
2/852100+852000	Abfallwirtschaftsabgabe	2113	3113	12	117 200,00	111 800,00	109 067,38	117 200,00	111 800,00	109 707,27
SU 21 / 31	Summe Erträge / Einzahlungen operative Gebarung				117 200,00	111 800,00	109 067,38	117 200,00	111 800,00	109 707,27
SU 22 / 32	Summe Aufwendungen / Auszahlungen operative Gebarung				0,00	0,00	0,00	0,00	0,00	0,00
SA 0 / SA 1	(0) Nettoergebnis (21 - 22) / (1) Geldfluss operative Gebarung (31 - 32)				117 200,00	111 800,00	109 067,38	117 200,00	111 800,00	109 707,27
SA01	Saldo (01) Haushaltsrücklagen (230 - 240)				0,00	0,00	0,00	0,00	0,00	0,00
SA00	Saldo (00) Nettoergebnis nach Haushaltsrücklagen (Saldo 0 + Saldo 01)				117 200,00	111 800,00	109 067,38			
Investive Gebarung										
SU 33	Summe Einzahlungen investive Gebarung							0,00	0,00	0,00
SU 34	Summe Auszahlungen investive Gebarung							0,00	0,00	0,00
SA2	Saldo (2) Geldfluss aus der Investiven Gebarung (33 - 34)							0,00	0,00	0,00
SA3	Saldo (3) Nettofinanzierungssaldo (Saldo 1 + Saldo 2)							117 200,00	111 800,00	109 707,27

MVAG VC QU					Ergebnisvoranschlag			Finanzierungsvoranschlag		
					VA 2026	VA 2025	RA 2024	VA 2026	VA 2025	RA 2024
Finanzierungstätigkeit										
SU 35	Summe Einzahlungen aus der Finanzierungstätigkeit							0,00	0,00	0,00
SU 36	Summe Auszahlungen aus der Finanzierungstätigkeit							0,00	0,00	0,00
SA4	Saldo (4) Geldfluss aus der Finanzierungstätigkeit (35 – 36)							0,00	0,00	0,00
SA5	Saldo (5) Geldfluss aus der voranschlagswirksamen Gebarung (Saldo 3 + Saldo 4)							117 200,00	111 800,00	109 707,27
853	Betriebe für die Errichtung und Verwaltung von Wohn- und Geschäftsgebäude									
853000	Betrieb f.Wohn- und Geschäftsgebäude									
Operative Gebarung										
2/853000+811000	Mieten und Betriebskostenersätze	2115	3115	14	265 000,00	255 300,00	186 634,43	230 000,00	216 800,00	263 035,22
2/853000+813000	Erträge aus der Auflösung von Investitionszuschüssen (Kapitaltransfers)	2127			5 100,00	5 100,00	5 078,19	0,00	0,00	0,00
2/853000+827000	Kostenersätze für die Überlassung von Bediensteten an Dritte	2116	3116	18	0,00	0,00	78,02	0,00	0,00	78,02
SU 21 / 31	Summe Erträge / Einzahlungen operative Gebarung				270 100,00	260 400,00	191 790,64	230 000,00	216 800,00	263 113,24
1/853000-400000	Geringwertige Wirtschaftsgüter (GWG)	2221	3221	23	800,00	1 000,00	236,96	800,00	1 000,00	236,96
1/853000-454000	Reinigungsmittel	2221	3221	23	100,00	200,00	41,67	100,00	200,00	41,67
1/853000-459000	Sonstige Verbrauchsgüter	2221	3221	23	200,00	100,00	0,00	200,00	100,00	0,00
1/853000-510000	Geldbezüge der Vertragsbediensteten - Verwaltung	2211	3211	20	14 500,00	3 200,00	2 938,00	14 500,00	3 200,00	2 938,00
1/853000-511000	Geldbezüge der Vertragsbediensteten - handwerk.Verwendung	2211	3211	20	31 200,00	34 500,00	19 702,82	31 200,00	34 500,00	19 702,82
1/853000-565000	Mehrleistungsverguetungen	2211	3211	20	2 500,00	2 000,00	1 683,53	2 500,00	2 000,00	1 683,53
1/853000-569000	Sonstige Nebengebuehren	2211	3211	20	100,00	100,00	8,78	100,00	100,00	8,78
1/853000-580000	Dienstgeberbeiträge zum Ausgleichsfonds für Familienbeihilfen	2212	3212	20	1 900,00	800,00	836,06	1 900,00	800,00	836,06
1/853000-582000	Sonstige Dienstgeberbeiträge zur sozialen Sicherheit	2212	3212	20	10 000,00	8 000,00	3 447,25	10 000,00	8 000,00	3 447,25
1/853000-582100	Beitrag Mitarbeitervorsorgekasse	2212	3212	20	500,00	200,00	93,07	500,00	200,00	93,07
1/853000-591000	Dotierung von Rückstellungen für Abfertigungen	2214			1 100,00	1 200,00	1 506,61	0,00	0,00	0,00
1/853000-592000	Dotierung von Rückstellungen für Jubiläumszuwendungen	2214			800,00	600,00	732,63	0,00	0,00	0,00
1/853000-600000	Strom	2222	3222	24	5 000,00	5 000,00	2 748,24	5 000,00	5 000,00	2 748,24
1/853000-600100	Gas	2222	3222	24	10 000,00	12 000,00	10 359,11	10 000,00	12 000,00	10 359,11
1/853000-613000	Instandhaltung von sonstigen Grundstückseinrichtungen	2224	3224	24	2 000,00	2 000,00	2 666,55	2 000,00	2 000,00	2 666,55
1/853000-614000	Instandhaltung von Gebäuden und Bauten	2224	3224	24	55 000,00	25 000,00	70 322,30	55 000,00	25 000,00	69 044,30
1/853000-616000	Instandhaltung von Maschinen und maschinellen Anlagen	2224	3224	24	500,00	500,00	155,35	500,00	500,00	155,35

		MVAG VC QU			Ergebnisvoranschlag			Finanzierungsvoranschlag		
		EH	FH		VA 2026	VA 2025	RA 2024	VA 2026	VA 2025	RA 2024
1/853000-631000	Telekommunikationsdienste	2222	3222	24	200,00	200,00	168,13	200,00	200,00	168,13
1/853000-650000	Zinsen für Finanzschulden in Euro	2241	3241	25	53 400,00	59 900,00	49 627,77	53 400,00	59 900,00	49 627,77
1/853000-650600	Zinsen für Finanzschulden in Euro	2241	3241	25	200,00	400,00	817,02	200,00	400,00	817,02
1/853000-670000	Versicherungen	2222	3222	24	11 500,00	10 500,00	10 049,73	11 500,00	10 500,00	10 049,73
1/853000-680000	Planmäßige Abschreibung	2226			71 200,00	50 400,00	56 019,42	0,00	0,00	0,00
1/853000-711000	Gemeindeabgaben/Betriebskosten	2225	3225	24	20 000,00	22 000,00	12 810,90	20 000,00	22 000,00	11 374,40
1/853000-711100	Gemeindeabgaben/Betriebskosten	2225	3225	24	0,00	0,00	243,64	0,00	0,00	243,64
1/853000-720000	Ersatz für Verwaltungsleistungen	2225	3225	24	5 000,00	5 000,00	5 000,00	5 000,00	5 000,00	5 000,00
1/853000-724000	Reisegebühren	2225	3225	24	200,00	100,00	7,69	200,00	100,00	7,69
1/853000-728000	Entgelte für Sonstige Leistungen	2225	3225	24	5 000,00	5 000,00	3 183,58	5 000,00	5 000,00	3 169,36
SU 22 / 32	Summe Aufwendungen / Auszahlungen operative Gebarung				302 900,00	249 900,00	255 406,81	229 800,00	197 700,00	194 419,43
SA 0 / SA 1	(0) Nettoergebnis (21 - 22) / (1) Geldfluss operative Gebarung (31 – 32)				-32 800,00	10 500,00	-63 616,17	200,00	19 100,00	68 693,81
SA01	Saldo (01) Haushaltsrücklagen (230 - 240)				0,00	0,00	0,00	0,00	0,00	0,00
SA00	Saldo (00) Nettoergebnis nach Haushaltsrücklagen (Saldo 0 + Saldo 01)				-32 800,00	10 500,00	-63 616,17			
Investive Gebarung										
SU 33	Summe Einzahlungen investive Gebarung							0,00	0,00	0,00
1/853000-050000	Brandmeldeanlage		3412	2 40	0,00	0,00	0,00	0,00	0,00	9 061,77
SU 34	Summe Auszahlungen investive Gebarung							0,00	0,00	9 061,77
SA2	Saldo (2) Geldfluss aus der Investiven Gebarung (33 – 34)							0,00	0,00	-9 061,77
SA3	Saldo (3) Nettofinanzierungssaldo (Saldo 1 + Saldo 2)							200,00	19 100,00	59 632,04
Finanzierungstätigkeit										
SU 35	Summe Einzahlungen aus der Finanzierungstätigkeit							0,00	0,00	0,00
1/853000-341000	Tilgung von Landesdarlehen (Wbf)		3611	64	0,00	0,00	0,00	1 000,00	1 000,00	1 226,62
1/853000-346000	Darlehensrückzahlungen		3614	65	0,00	0,00	0,00	123 300,00	108 300,00	91 777,60
1/853000-346600	Darlehen Hausankauf		3614	65	0,00	0,00	0,00	6 000,00	6 000,00	6 000,00
SU 36	Summe Auszahlungen aus der Finanzierungstätigkeit							130 300,00	115 300,00	99 004,22
SA4	Saldo (4) Geldfluss aus der Finanzierungstätigkeit (35 – 36)							-130 300,00	-115 300,00	-99 004,22
SA5	Saldo (5) Geldfluss aus der voranschlagswirksamen Gebarung (Saldo 3 + Saldo 4)							-130 100,00	-96 200,00	-39 372,18
853001	Betrieb f.Wohn- und Geschäftsgebäude									
Operative Gebarung										
SU 21 / 31	Summe Erträge / Einzahlungen operative Gebarung				0,00	0,00	0,00	0,00	0,00	0,00
SU 22 / 32	Summe Aufwendungen / Auszahlungen operative Gebarung				0,00	0,00	0,00	0,00	0,00	0,00
SA 0 / SA 1	(0) Nettoergebnis (21 - 22) / (1) Geldfluss operative Gebarung (31 – 32)				0,00	0,00	0,00	0,00	0,00	0,00
SA01	Saldo (01) Haushaltsrücklagen (230 - 240)				0,00	0,00	0,00	0,00	0,00	0,00
SA00	Saldo (00) Nettoergebnis nach Haushaltsrücklagen (Saldo 0 + Saldo 01)				0,00	0,00	0,00			
Investive Gebarung										
SU 33	Summe Einzahlungen investive Gebarung							0,00	0,00	0,00

		MVAG		VC QU	Ergebnisvoranschlag			Finanzierungsvoranschlag		
		EH	FH		VA 2026	VA 2025	RA 2024	VA 2026	VA 2025	RA 2024
5/853001-010000	Gebäude und Bauten	3413	1	40	0,00	0,00	0,00	0,00	3 600,00	416 001,93
SU 34	Summe Auszahlungen investive Gebarung							0,00	3 600,00	416 001,93
SA2	Saldo (2) Geldfluss aus der Investiven Gebarung (33 – 34)							0,00	-3 600,00	-416 001,93
SA3	Saldo (3) Nettofinanzierungssaldo (Saldo 1 + Saldo 2)							0,00	-3 600,00	-416 001,93
Finanzierungstätigkeit										
6/853001+346000	Investitionsdarlehen von Finanzunternehmen	3514	1	55	0,00	0,00	0,00	0,00	300 000,00	169 466,75
SU 35	Summe Einzahlungen aus der Finanzierungstätigkeit							0,00	300 000,00	169 466,75
SU 36	Summe Auszahlungen aus der Finanzierungstätigkeit							0,00	0,00	0,00
SA4	Saldo (4) Geldfluss aus der Finanzierungstätigkeit (35 – 36)							0,00	300 000,00	169 466,75
SA5	Saldo (5) Geldfluss aus der voranschlagswirksamen Gebarung (Saldo 3 + Saldo 4)							0,00	296 400,00	-246 535,18
853002	Betriebe für die Errichtung und Verwaltung von Wohn- und Ges									
Operative Gebarung										
SU 21 / 31	Summe Erträge / Einzahlungen operative Gebarung				0,00	0,00	0,00	0,00	0,00	0,00
SU 22 / 32	Summe Aufwendungen / Auszahlungen operative Gebarung				0,00	0,00	0,00	0,00	0,00	0,00
SA 0 / SA 1	(0) Nettoergebnis (21 - 22) / (1) Geldfluss operative Gebarung (31 – 32)				0,00	0,00	0,00	0,00	0,00	0,00
SA01	Saldo (01) Haushaltsrücklagen (230 - 240)				0,00	0,00	0,00	0,00	0,00	0,00
SA00	Saldo (00) Nettoergebnis nach Haushaltsrücklagen (Saldo 0 + Saldo 01)				0,00	0,00	0,00			
Investive Gebarung										
SU 33	Summe Einzahlungen investive Gebarung							0,00	0,00	0,00
5/853002-000100	Bebaute Grundstücke	3412	1		0,00	0,00	0,00	0,00	529 100,00	867,98
SU 34	Summe Auszahlungen investive Gebarung							0,00	529 100,00	867,98
SA2	Saldo (2) Geldfluss aus der Investiven Gebarung (33 – 34)							0,00	-529 100,00	-867,98
SA3	Saldo (3) Nettofinanzierungssaldo (Saldo 1 + Saldo 2)							0,00	-529 100,00	-867,98
Finanzierungstätigkeit										
6/853002+346000	Investitionsdarlehen von Finanzunternehmen	3514	1		0,00	0,00	0,00	0,00	530 000,00	0,00
SU 35	Summe Einzahlungen aus der Finanzierungstätigkeit							0,00	530 000,00	0,00
SU 36	Summe Auszahlungen aus der Finanzierungstätigkeit							0,00	0,00	0,00
SA4	Saldo (4) Geldfluss aus der Finanzierungstätigkeit (35 – 36)							0,00	530 000,00	0,00
SA5	Saldo (5) Geldfluss aus der voranschlagswirksamen Gebarung (Saldo 3 + Saldo 4)							0,00	900,00	-867,98
853500	Schloss Fischau - Sanierung									
Operative Gebarung										
SU 21 / 31	Summe Erträge / Einzahlungen operative Gebarung				0,00	0,00	0,00	0,00	0,00	0,00
1/853500-680000	Planmäßige Abschreibung	2226			2 400,00	2 400,00	2 407,14	0,00	0,00	0,00
SU 22 / 32	Summe Aufwendungen / Auszahlungen operative Gebarung				2 400,00	2 400,00	2 407,14	0,00	0,00	0,00

		MVAG VC QU			Ergebnisvoranschlag			Finanzierungsvoranschlag		
		EH	FH		VA 2026	VA 2025	RA 2024	VA 2026	VA 2025	RA 2024
SA 0 / SA 1	(0) Nettoergebnis (21 - 22) / (1) Geldfluss operative Gebarung (31 – 32)				-2 400,00	-2 400,00	-2 407,14	0,00	0,00	0,00
SA01	Saldo (01) Haushaltsrücklagen (230 - 240)				0,00	0,00	0,00	0,00	0,00	0,00
SA00	Saldo (00) Nettoergebnis nach Haushaltsrücklagen (Saldo 0 + Saldo 01)				-2 400,00	-2 400,00	-2 407,14			
Investive Gebarung										
SU 33	Summe Einzahlungen investive Gebarung							0,00	0,00	0,00
SU 34	Summe Auszahlungen investive Gebarung							0,00	0,00	0,00
SA2	Saldo (2) Geldfluss aus der Investiven Gebarung (33 – 34)							0,00	0,00	0,00
SA3	Saldo (3) Nettofinanzierungssaldo (Saldo 1 + Saldo 2)							0,00	0,00	0,00
Finanzierungstätigkeit										
SU 35	Summe Einzahlungen aus der Finanzierungstätigkeit							0,00	0,00	0,00
SU 36	Summe Auszahlungen aus der Finanzierungstätigkeit							0,00	0,00	0,00
SA4	Saldo (4) Geldfluss aus der Finanzierungstätigkeit (35 – 36)							0,00	0,00	0,00
SA5	Saldo (5) Geldfluss aus der voranschlagswirksamen Gebarung (Saldo 3 + Saldo 4)							0,00	0,00	0,00
859	Sonstige Betriebe mit marktbestimmter Tätigkeit									
859000	Thermalbad									
Operative Gebarung										
2/859000+811000	Pachteinnahmen Thermalbad-Restaurant	2115	3115	14	12 000,00	12 000,00	12 000,00	12 000,00	12 000,00	12 000,00
2/859000+816000	Stromkostenersatz Thermalbad-Restaurant	2114	3114	13	7 000,00	10 000,00	9 102,99	7 000,00	10 000,00	10 321,54
2/859000+817000	Erträge aus der Auflösung von sonstigen Rückstellungen	2117			4 300,00	100,00	6 822,35	0,00	0,00	0,00
2/859000+829000	Sonstige Einnahmen	2116	3116	18	7 000,00	8 500,00	6 360,30	7 000,00	8 500,00	6 360,30
2/859000+852000	Einnahmen Thermalbad - Sauna	2113	3113	12	75 000,00	72 000,00	66 274,33	75 000,00	72 000,00	66 274,33
2/859000+852100	Einnahmen Thermalbad - Saisonkarten	2113	3113	12	190 000,00	180 000,00	161 169,75	190 000,00	180 000,00	161 169,75
2/859000+852200	Einnahmen Thermalbad - Tageskarten	2113	3113	12	200 000,00	230 000,00	182 938,72	200 000,00	230 000,00	182 938,72
2/859000+861100	Zinsenzuschuss Land	2121	3121	15	4 000,00	600,00	599,58	4 000,00	600,00	599,58
2/859000+863000	Personalkostenförderung AMS	2121	3121	15	0,00	0,00	12 461,95	0,00	0,00	12 461,95
SU 21 / 31	Summe Erträge / Einzahlungen operative Gebarung				499 300,00	513 200,00	457 729,97	495 000,00	513 100,00	452 126,17
1/859000-400000	Geringwertige Wirtschaftsgüter (GWG)	2221	3221	23	8 000,00	8 000,00	9 763,90	8 000,00	8 000,00	9 763,90
1/859000-452000	Treibstoffe	2221	3221	23	1 300,00	1 300,00	1 449,96	1 300,00	1 300,00	1 449,96
1/859000-454000	Reinigungsmittel	2221	3221	23	6 600,00	7 000,00	7 270,66	6 600,00	7 000,00	7 251,87
1/859000-456000	Schreib-, Zeichen- und sonstige Büromittel	2221	3221	23	1 000,00	2 000,00	3 167,35	1 000,00	2 000,00	3 167,35
1/859000-457000	Druckwerke	2221	3221	23	2 000,00	3 000,00	4 130,70	2 000,00	3 000,00	4 130,70
1/859000-459000	Sonstige Verbrauchsgüter	2221	3221	23	2 000,00	2 000,00	2 066,92	2 000,00	2 000,00	1 954,63
1/859000-510000	Geldbezüge der Vertragsbediensteten - Verwaltung	2211	3211	20	24 200,00	4 000,00	3 738,60	24 200,00	4 000,00	3 738,60

		MVAG		VC QU	Ergebnisvoranschlag			Finanzierungsvoranschlag		
		EH	FH		VA 2026	VA 2025	RA 2024	VA 2026	VA 2025	RA 2024
1/859000-511000	Geldbezüge der Vertragsbediensteten - handwerk.Verwendung	2211	3211	20	196 700,00	189 900,00	205 561,74	196 700,00	189 900,00	205 561,74
1/859000-523000	Geldbezüge der nicht ganzjährig beschäftigten Arbeiter	2211	3211	20	4 200,00	5 000,00	8 808,33	4 200,00	5 000,00	8 808,33
1/859000-565000	Mehrleistungsvergütungen	2211	3211	20	2 500,00	2 500,00	2 237,26	2 500,00	2 500,00	2 237,26
1/859000-569000	Sonstige Nebengebühren Turnuszulage	2211	3211	20	17 000,00	10 500,00	10 937,96	17 000,00	10 500,00	10 937,96
1/859000-569100	Gewerberechtl.Geschäftsführer	2211	3211		0,00	18 000,00	24 000,00	0,00	18 000,00	24 000,00
1/859000-580000	Dienstgeberbeiträge zum Ausgleichsfonds für Familienbeihilfen	2212	3212	20	8 900,00	7 600,00	8 743,18	8 900,00	7 600,00	8 743,18
1/859000-582000	Sonstige Dienstgeberbeiträge zur sozialen Sicherheit	2212	3212	20	48 200,00	48 000,00	49 624,24	48 200,00	48 000,00	49 624,24
1/859000-582100	Beitrag Mitarbeitervorsorgekasse	2212	3212	20	3 400,00	3 100,00	3 251,17	3 400,00	3 100,00	3 251,17
1/859000-588000	Kommunalsteuer	2212	3212	20	7 400,00	6 700,00	7 266,24	7 400,00	6 700,00	7 266,24
1/859000-592000	Dotierung von Rückstellungen für Jubiläumszuwendungen	2214			3 300,00	1 500,00	2 365,39	0,00	0,00	0,00
1/859000-600000	Strom	2222	3222	24	25 000,00	35 000,00	26 951,34	25 000,00	35 000,00	26 951,34
1/859000-600100	Gas	2222	3222	24	8 000,00	8 500,00	8 935,28	8 000,00	8 500,00	8 935,28
1/859000-616000	Instandhaltung von Maschinen und maschinellen Anlagen	2224	3224	24	2 500,00	3 000,00	1 137,74	2 500,00	3 000,00	1 137,74
1/859000-617000	Instandhaltung von Fahrzeugen	2224	3224	24	1 000,00	1 000,00	1 187,92	1 000,00	1 000,00	1 187,92
1/859000-619000	Instandhaltung Thermalbad	2224	3224	24	40 000,00	50 000,00	99 813,03	40 000,00	50 000,00	99 758,01
1/859000-631000	Telekommunikationsdienste	2222	3222	24	2 500,00	3 000,00	3 162,59	2 500,00	3 000,00	3 162,59
1/859000-650000	Zinsen für Finanzschulden in Euro	2241	3241	25	15 100,00	12 000,00	15 710,25	15 100,00	12 000,00	15 710,25
1/859000-670000	Versicherungen	2222	3222	24	4 800,00	4 400,00	3 821,86	4 800,00	4 400,00	3 821,86
1/859000-680000	Planmäßige Abschreibung	2226			51 700,00	53 700,00	53 753,93	0,00	0,00	0,00
1/859000-711000	Gemeindeabgaben/Betriebskosten	2225	3225	24	18 000,00	12 000,00	10 268,46	18 000,00	12 000,00	10 268,46
1/859000-720000	Ersatz für Verwaltungsleistungen	2225	3225	24	5 000,00	5 000,00	5 000,00	5 000,00	5 000,00	5 000,00
1/859000-724000	Reisegebühren	2225	3225	24	100,00	100,00	9,33	100,00	100,00	9,33
1/859000-728000	Entgelte für Sonstige Leistungen	2225	3225	24	30 000,00	40 000,00	50 728,52	30 000,00	40 000,00	50 643,17
1/859000-728100	Personalkostenersätze	2225	3225		5 000,00	5 000,00	0,00	5 000,00	5 000,00	0,00
SU 22 / 32	Summe Aufwendungen / Auszahlungen operative Gebarung				545 400,00	552 800,00	634 863,85	490 400,00	497 600,00	578 473,08
SA 0 / SA 1	(0) Nettoergebnis (21 - 22) / (1) Geldfluss operative Gebarung (31 - 32)				-46 100,00	-39 600,00	-177 133,88	4 600,00	15 500,00	-126 346,91
SA01	Saldo (01) Haushaltsrücklagen (230 - 240)				0,00	0,00	0,00	0,00	0,00	0,00
SA00	Saldo (00) Nettoergebnis nach Haushaltsrücklagen (Saldo 0 + Saldo 01)				-46 100,00	-39 600,00	-177 133,88			
Investive Gebarung										
SU 33	Summe Einzahlungen investive Gebarung							0,00	0,00	0,00
1/859000-042000	Betriebsausstattung		3415	2 41	0,00	0,00	0,00	5 000,00	7 200,00	7 472,00
SU 34	Summe Auszahlungen investive Gebarung							5 000,00	7 200,00	7 472,00
SA2	Saldo (2) Geldfluss aus der Investiven Gebarung (33 - 34)							-5 000,00	-7 200,00	-7 472,00
SA3	Saldo (3) Nettofinanzierungssaldo (Saldo 1 + Saldo 2)							-400,00	8 300,00	-133 818,91

		MVAG	VC QU	Ergebnisvoranschlag			Finanzierungsvoranschlag		
		EH	FH	VA 2026	VA 2025	RA 2024	VA 2026	VA 2025	RA 2024
Finanzierungstätigkeit									
SU 35	Summe Einzahlungen aus der Finanzierungstätigkeit						0,00	0,00	0,00
1/859000-346000	Darlehensrückzahlungen Thermalbad	3614	65	0,00	0,00	0,00	55 100,00	40 000,00	40 000,02
SU 36	Summe Auszahlungen aus der Finanzierungstätigkeit						55 100,00	40 000,00	40 000,02
SA4	Saldo (4) Geldfluss aus der Finanzierungstätigkeit (35 – 36)						-55 100,00	-40 000,00	-40 000,02
SA5	Saldo (5) Geldfluss aus der voranschlagswirksamen Gebarung (Saldo 3 + Saldo 4)						-55 500,00	-31 700,00	-173 818,93
859001	Thermalbad - Kinderbecken								
Operative Gebarung									
SU 21 / 31	Summe Erträge / Einzahlungen operative Gebarung			0,00	0,00	0,00	0,00	0,00	0,00
SU 22 / 32	Summe Aufwendungen / Auszahlungen operative Gebarung			0,00	0,00	0,00	0,00	0,00	0,00
SA 0 / SA 1	(0) Nettoergebnis (21 - 22) / (1) Geldfluss operative Gebarung (31 – 32)			0,00	0,00	0,00	0,00	0,00	0,00
SA01	Saldo (01) Haushaltsrücklagen (230 - 240)			0,00	0,00	0,00	0,00	0,00	0,00
SA00	Saldo (00) Nettoergebnis nach Haushaltsrücklagen (Saldo 0 + Saldo 01)			0,00	0,00	0,00			
Investive Gebarung									
SU 33	Summe Einzahlungen investive Gebarung						0,00	0,00	0,00
5/859001-050000	Errichtungskosten - Kinderbecken	3412	1	0,00	0,00	0,00	150 000,00	300 000,00	0,00
SU 34	Summe Auszahlungen investive Gebarung						150 000,00	300 000,00	0,00
SA2	Saldo (2) Geldfluss aus der Investiven Gebarung (33 – 34)						-150 000,00	-300 000,00	0,00
SA3	Saldo (3) Nettofinanzierungssaldo (Saldo 1 + Saldo 2)						-150 000,00	-300 000,00	0,00
Finanzierungstätigkeit									
6/859001+346000	Investitionsdarlehen von Finanzunternehmen	3514	1	0,00	0,00	0,00	150 000,00	300 000,00	0,00
SU 35	Summe Einzahlungen aus der Finanzierungstätigkeit						150 000,00	300 000,00	0,00
SU 36	Summe Auszahlungen aus der Finanzierungstätigkeit						0,00	0,00	0,00
SA4	Saldo (4) Geldfluss aus der Finanzierungstätigkeit (35 – 36)						150 000,00	300 000,00	0,00
SA5	Saldo (5) Geldfluss aus der voranschlagswirksamen Gebarung (Saldo 3 + Saldo 4)						0,00	0,00	0,00
87	Wirtschaftliche Unternehmungen								
870	Elektrizitätsversorgung								
870000	Photovoltaikanlagen								
Operative Gebarung									
2/870000+810000	Stromeinspeisungen	2114	3114	3 500,00	0,00	0,00	3 500,00	0,00	0,00
2/870000+813000	Erträge aus der Auflösung von Investitionszuschüssen (Kapitaltransfers)	2127		6 700,00	6 700,00	3 333,33	0,00	0,00	0,00

		MVAG VC QU			Ergebnisvoranschlag			Finanzierungsvoranschlag		
		EH	FH		VA 2026	VA 2025	RA 2024	VA 2026	VA 2025	RA 2024
6/870000+871000	Kapitaltransfers aus Gemeinde-Bedarfszuweisungsmittel	2121	3121	1 33	0,00	0,00	5 000,00	0,00	0,00	5 000,00
SU 21 / 31	Summe Erträge / Einzahlungen operative Gebarung				10 200,00	6 700,00	8 333,33	3 500,00	0,00	5 000,00
1/870000-650000	Zinsen für Finanzschulden in Euro	2241	3241	25	1 800,00	3 100,00	0,00	1 800,00	3 100,00	0,00
1/870000-680000	Planmäßige Abschreibung	2226			10 200,00	5 000,00	5 088,33	0,00	0,00	0,00
SU 22 / 32	Summe Aufwendungen / Auszahlungen operative Gebarung				12 000,00	8 100,00	5 088,33	1 800,00	3 100,00	0,00
SA 0 / SA 1	(0) Nettoergebnis (21 - 22) / (1) Geldfluss operative Gebarung (31 – 32)				-1 800,00	-1 400,00	3 245,00	1 700,00	-3 100,00	5 000,00
SA01	Saldo (01) Haushaltsrücklagen (230 - 240)				0,00	0,00	0,00	0,00	0,00	0,00
SA00	Saldo (00) Nettoergebnis nach Haushaltsrücklagen (Saldo 0 + Saldo 01)				-1 800,00	-1 400,00	3 245,00			
Investive Gebarung										
6/870000+300001	Zuschuss Kommunales Investitionsprogramm		3331	1 33	0,00	0,00	0,00	0,00	0,00	-50 000,00
SU 33	Summe Einzahlungen investive Gebarung							0,00	0,00	-50 000,00
5/870000-050000	Photovoltaikanlagen		3412	1 40	0,00	0,00	0,00	0,00	0,00	127 889,68
SU 34	Summe Auszahlungen investive Gebarung							0,00	0,00	127 889,68
SA2	Saldo (2) Geldfluss aus der Investiven Gebarung (33 – 34)							0,00	0,00	-177 889,68
SA3	Saldo (3) Nettofinanzierungssaldo (Saldo 1 + Saldo 2)							1 700,00	-3 100,00	-172 889,68
Finanzierungstätigkeit										
6/870000+346000	Investitionsdarlehen von Finanzunternehmen		3514	1 55	0,00	0,00	0,00	0,00	0,00	90 000,00
SU 35	Summe Einzahlungen aus der Finanzierungstätigkeit							0,00	0,00	90 000,00
1/870000-346000	Investitionsdarlehen von Finanzunternehmen		3614	65	0,00	0,00	0,00	9 000,00	9 000,00	0,00
SU 36	Summe Auszahlungen aus der Finanzierungstätigkeit							9 000,00	9 000,00	0,00
SA4	Saldo (4) Geldfluss aus der Finanzierungstätigkeit (35 – 36)							-9 000,00	-9 000,00	90 000,00
SA5	Saldo (5) Geldfluss aus der voranschlagswirksamen Gebarung (Saldo 3 + Saldo 4)							-7 300,00	-12 100,00	-82 889,68
871	Fernwärmeversorgung									
871000	Fernwärmeversorgung									
Operative Gebarung										
SU 21 / 31	Summe Erträge / Einzahlungen operative Gebarung				0,00	0,00	0,00	0,00	0,00	0,00
1/871000-680000	Planmäßige Abschreibung	2226			0,00	0,00	5 370,22	0,00	0,00	0,00
SU 22 / 32	Summe Aufwendungen / Auszahlungen operative Gebarung				0,00	0,00	5 370,22	0,00	0,00	0,00
SA 0 / SA 1	(0) Nettoergebnis (21 - 22) / (1) Geldfluss operative Gebarung (31 – 32)				0,00	0,00	-5 370,22	0,00	0,00	0,00
SA01	Saldo (01) Haushaltsrücklagen (230 - 240)				0,00	0,00	0,00	0,00	0,00	0,00
SA00	Saldo (00) Nettoergebnis nach Haushaltsrücklagen (Saldo 0 + Saldo 01)				0,00	0,00	-5 370,22			
Investive Gebarung										
SU 33	Summe Einzahlungen investive Gebarung							0,00	0,00	0,00
SU 34	Summe Auszahlungen investive Gebarung							0,00	0,00	0,00

		MVAG		VC QU		Ergebnisvoranschlag			Finanzierungsvoranschlag		
		EH	FH			VA 2026	VA 2025	RA 2024	VA 2026	VA 2025	RA 2024
SA2	Saldo (2) Geldfluss aus der Investiven Gebarung (33 – 34)								0,00	0,00	0,00
SA3	Saldo (3) Nettofinanzierungssaldo (Saldo 1 + Saldo 2)								0,00	0,00	0,00
Finanzierungstätigkeit											
SU 35	Summe Einzahlungen aus der Finanzierungstätigkeit								0,00	0,00	0,00
SU 36	Summe Auszahlungen aus der Finanzierungstätigkeit								0,00	0,00	0,00
SA4	Saldo (4) Geldfluss aus der Finanzierungstätigkeit (35 – 36)								0,00	0,00	0,00
SA5	Saldo (5) Geldfluss aus der voranschlagswirksamen Gebarung (Saldo 3 + Saldo 4)								0,00	0,00	0,00

		MVAG			Ergebnisvoranschlag			Finanzierungsvoranschlag		
		EH	FH	VC QU	VA 2026	VA 2025	RA 2024	VA 2026	VA 2025	RA 2024
9 Finanzwirtschaft										
90	Gesonderte Verwaltung									
900	Gesonderte Verwaltung									
900000	Gesonderte Verwaltung									
Operative Gebarung										
2/900000+816100	Landschaftsabgabe	2114	3114	13	18 000,00	17 800,00	19 028,77	18 000,00	17 800,00	19 028,77
SU 21 / 31	Summe Erträge / Einzahlungen operative Gebarung				18 000,00	17 800,00	19 028,77	18 000,00	17 800,00	19 028,77
1/900000-510000	Geldbezüge der Vertragsbediensteten der Verwaltung	2211	3211		82 800,00	82 000,00	0,00	82 800,00	82 000,00	0,00
1/900000-565000	Mehrleistungsvergütungen	2211	3211		200,00	0,00	0,00	200,00	0,00	0,00
1/900000-566000	Zuwendungen aus Anlass von Dienstjubiläen	2212	3212		0,00	19 100,00	0,00	0,00	19 100,00	0,00
1/900000-569000	Sonstige Nebengebühren	2211	3211		100,00	100,00	0,00	100,00	100,00	0,00
1/900000-580000	Dienstgeberbeiträge zum Ausgleichsfonds für Familienbeihilfen	2212	3212		3 100,00	3 400,00	0,00	3 100,00	3 400,00	0,00
1/900000-582000	Sonstige Dienstgeberbeiträge zur sozialen Sicherheit	2212	3212		16 300,00	15 500,00	0,00	16 300,00	15 500,00	0,00
1/900000-582100	Beitrag Mitarbeitervorsorgekasse	2212	3212		1 300,00	1 300,00	0,00	1 300,00	1 300,00	0,00
1/900000-592000	Dotierung von Rückstellungen für Jubiläumszuwendungen	2214			100,00	500,00	0,00	0,00	0,00	0,00
1/900000-640000	Kosten Steuerberatung	2222	3222	24	4 500,00	4 000,00	6 202,00	4 500,00	4 000,00	6 202,00
1/900000-724000	Reisegebühren	2225	3225		100,00	100,00	0,00	100,00	100,00	0,00
1/900000-728000	Entgelte für Sonstige Leistungen	2225	3225	24	14 000,00	15 200,00	15 549,50	14 000,00	15 200,00	15 413,98
SU 22 / 32	Summe Aufwendungen / Auszahlungen operative Gebarung				122 500,00	141 200,00	21 751,50	122 400,00	140 700,00	21 615,98
SA 0 / SA 1	(0) Nettoergebnis (21 - 22) / (1) Geldfluss operative Gebarung (31 – 32)				-104 500,00	-123 400,00	-2 722,73	-104 400,00	-122 900,00	-2 587,21
SA01	Saldo (01) Haushaltsrücklagen (230 - 240)				0,00	0,00	0,00	0,00	0,00	0,00
SA00	Saldo (00) Nettoergebnis nach Haushaltsrücklagen (Saldo 0 + Saldo 01)				-104 500,00	-123 400,00	-2 722,73			
Investive Gebarung										
SU 33	Summe Einzahlungen investive Gebarung							0,00	0,00	0,00
SU 34	Summe Auszahlungen investive Gebarung							0,00	0,00	0,00
SA2	Saldo (2) Geldfluss aus der Investiven Gebarung (33 – 34)							0,00	0,00	0,00
SA3	Saldo (3) Nettofinanzierungssaldo (Saldo 1 + Saldo 2)							-104 400,00	-122 900,00	-2 587,21
Finanzierungstätigkeit										
SU 35	Summe Einzahlungen aus der Finanzierungstätigkeit							0,00	0,00	0,00
SU 36	Summe Auszahlungen aus der Finanzierungstätigkeit							0,00	0,00	0,00
SA4	Saldo (4) Geldfluss aus der Finanzierungstätigkeit (35 – 36)							0,00	0,00	0,00
SA5	Saldo (5) Geldfluss aus der voranschlagswirksamen Gebarung (Saldo 3 + Saldo 4)							-104 400,00	-122 900,00	-2 587,21

		MVAG VC QU			Ergebnisvoranschlag			Finanzierungsvoranschlag		
		EH	FH		VA 2026	VA 2025	RA 2024	VA 2026	VA 2025	RA 2024
91	Kapitalvermögen und Stiftungen ohne eigene Rechtspersönlichkeit									
910	Geldverkehr									
910000	Geldverkehr									
Operative Gebarung										
2/910000+823000	Zinsen der Giro- und Spargirokonten	2131	3131	14	100,00	100,00	6,45	100,00	100,00	6,45
SU 21 / 31	Summe Erträge / Einzahlungen operative Gebarung				100,00	100,00	6,45	100,00	100,00	6,45
1/910000-650000	Zinsen für Finanzschulden in Euro / Kassenkredit	2241	3241	25	8 000,00	7 000,00	10 955,11	8 000,00	7 000,00	10 955,11
1/910000-659000	Geldverkehrsspesen	2244	3244	24	7 000,00	7 000,00	6 610,38	7 000,00	7 000,00	6 610,38
SU 22 / 32	Summe Aufwendungen / Auszahlungen operative Gebarung				15 000,00	14 000,00	17 565,49	15 000,00	14 000,00	17 565,49
SA 0 / SA 1	(0) Nettoergebnis (21 - 22) / (1) Geldfluss operative Gebarung (31 – 32)				-14 900,00	-13 900,00	-17 559,04	-14 900,00	-13 900,00	-17 559,04
SA01	Saldo (01) Haushaltsrücklagen (230 - 240)				0,00	0,00	0,00	0,00	0,00	0,00
SA00	Saldo (00) Nettoergebnis nach Haushaltsrücklagen (Saldo 0 + Saldo 01)				-14 900,00	-13 900,00	-17 559,04			
Investive Gebarung										
SU 33	Summe Einzahlungen investive Gebarung							0,00	0,00	0,00
SU 34	Summe Auszahlungen investive Gebarung							0,00	0,00	0,00
SA2	Saldo (2) Geldfluss aus der Investiven Gebarung (33 – 34)							0,00	0,00	0,00
SA3	Saldo (3) Nettofinanzierungssaldo (Saldo 1 + Saldo 2)							-14 900,00	-13 900,00	-17 559,04
Finanzierungstätigkeit										
SU 35	Summe Einzahlungen aus der Finanzierungstätigkeit							0,00	0,00	0,00
SU 36	Summe Auszahlungen aus der Finanzierungstätigkeit							0,00	0,00	0,00
SA4	Saldo (4) Geldfluss aus der Finanzierungstätigkeit (35 – 36)							0,00	0,00	0,00
SA5	Saldo (5) Geldfluss aus der voranschlagswirksamen Gebarung (Saldo 3 + Saldo 4)							-14 900,00	-13 900,00	-17 559,04
912	Rücklagen (soweit nicht aufteilbar)									
912000	Rücklagen(soweit nicht Aufgeteilt)									
Operative Gebarung										
2/912000+823000	Zinsen von Ruecklagen	2131	3131	14	0,00	0,00	0,02	0,00	0,00	0,02
SU 21 / 31	Summe Erträge / Einzahlungen operative Gebarung				0,00	0,00	0,02	0,00	0,00	0,02
SU 22 / 32	Summe Aufwendungen / Auszahlungen operative Gebarung				0,00	0,00	0,00	0,00	0,00	0,00
SA 0 / SA 1	(0) Nettoergebnis (21 - 22) / (1) Geldfluss operative Gebarung (31 – 32)				0,00	0,00	0,02	0,00	0,00	0,02
1/912000-794001	Zuweisung an zweckgebundene Haushaltsrücklagen	2401			0,00	0,00	0,01	0,00	0,00	0,00
SA01	Saldo (01) Haushaltsrücklagen (230 - 240)				0,00	0,00	-0,01	0,00	0,00	0,00
SA00	Saldo (00) Nettoergebnis nach Haushaltsrücklagen (Saldo 0 + Saldo 01)				0,00	0,00	0,01			
Investive Gebarung										
SU 33	Summe Einzahlungen investive Gebarung							0,00	0,00	0,00

		MVAG		VC QU	Ergebnisvoranschlag			Finanzierungsvoranschlag		
		EH	FH		VA 2026	VA 2025	RA 2024	VA 2026	VA 2025	RA 2024
SU 34	Summe Auszahlungen investive Gebarung							0,00	0,00	0,00
SA2	Saldo (2) Geldfluss aus der Investiven Gebarung (33 – 34)							0,00	0,00	0,00
SA3	Saldo (3) Nettofinanzierungssaldo (Saldo 1 + Saldo 2)							0,00	0,00	0,02
Finanzierungstätigkeit										
SU 35	Summe Einzahlungen aus der Finanzierungstätigkeit							0,00	0,00	0,00
SU 36	Summe Auszahlungen aus der Finanzierungstätigkeit							0,00	0,00	0,00
SA4	Saldo (4) Geldfluss aus der Finanzierungstätigkeit (35 – 36)							0,00	0,00	0,00
SA5	Saldo (5) Geldfluss aus der voranschlagswirksamen Gebarung (Saldo 3 + Saldo 4)							0,00	0,00	0,02
92	Öffentliche Abgaben									
920	Ausschließliche Gemeindeabgaben									
920000	Ausschließliche Gemeindeabgaben									
Operative Gebarung										
2/920000+816000	Einhebungsvergütung Seuchenvorsorge	2114	3114	13	1 600,00	1 600,00	1 514,39	1 600,00	1 600,00	1 514,39
2/920000+817000	Erträge aus der Auflösung von sonstigen Rückstellungen	2117			0,00	400,00	0,00	0,00	0,00	0,00
2/920000+830000	Grundsteuer A	2111	3111	10	7 100,00	6 500,00	5 863,93	7 100,00	6 500,00	5 863,93
2/920000+831000	Grundsteuer B	2111	3111	10	400 000,00	400 000,00	391 292,37	400 000,00	400 000,00	391 292,37
2/920000+833100	Kommunalsteuer	2111	3111	10	1 589 000,00	1 540 000,00	1 486 238,34	1 589 000,00	1 540 000,00	1 482 272,03
2/920000+838000	Hundeabgabe	2111	3111	10	16 600,00	16 500,00	16 391,08	16 600,00	16 500,00	16 327,08
2/920000+841000	Gebrauchsabgabe	2111	3111	10	64 100,00	58 300,00	58 344,38	64 100,00	58 300,00	58 366,56
2/920000+849000	Nebenansprüche (Mahngebühren, etc.)	2111	3111	10	4 000,00	4 000,00	3 944,29	4 000,00	4 000,00	5 485,52
2/920000+850000	Aufschliessungsbeiträge	2111	3111	10	200 000,00	175 000,00	26 186,23	200 000,00	175 000,00	39 023,41
2/920000+856000	Verwaltungsabgaben	2111	3111	10	13 500,00	15 000,00	12 933,34	15 000,00	15 000,00	12 776,34
2/920000+856100	Verwaltungsabgaben Friedhof	2111	3111	10	3 800,00	3 000,00	2 483,40	3 800,00	3 000,00	2 490,70
2/920000+857000	Kommissionsgebühren	2111	3111	10	100,00	100,00	0,00	100,00	100,00	0,00
SU 21 / 31	Summe Erträge / Einzahlungen operative Gebarung				2 299 800,00	2 220 400,00	2 005 191,75	2 301 300,00	2 220 000,00	2 015 412,33
1/920000-510000	Geldbezüge der Vertragsbediensteten - Verwaltung	2211	3211		0,00	0,00	9 346,16	0,00	0,00	9 346,16
1/920000-565000	Mehrleistungsvergütungen	2211	3211		0,00	0,00	271,83	0,00	0,00	271,83
1/920000-580000	Dienstgeberbeiträge zum Ausgleichsfonds für Familienbeihilfen	2212	3212		0,00	0,00	352,86	0,00	0,00	352,86
1/920000-582000	Sonstige Dienstgeberbeiträge zur sozialen Sicherheit	2212	3212		0,00	0,00	1 911,33	0,00	0,00	1 911,33
1/920000-582100	Beitrag Mitarbeitervorsorgekasse	2212	3212		0,00	0,00	138,01	0,00	0,00	138,01
1/920000-592000	Dotierung von Rückstellungen für Jubiläumszuwendungen	2214			100,00	0,00	396,43	0,00	0,00	0,00
1/920000-640000	Rechts-u.Prüfungskosten	2222	3222	24	500,00	500,00	335,94	500,00	500,00	335,94

		MVAG		VC QU	Ergebnisvoranschlag			Finanzierungsvoranschlag		
		EH	FH		VA 2026	VA 2025	RA 2024	VA 2026	VA 2025	RA 2024
1/920000-710000	Öffentliche Abgaben, ohne Gebühren gemäß FAG	2225	3225		0,00	100,00	0,00	0,00	100,00	0,00
1/920000-724000	Reisegebühren	2225	3225		0,00	0,00	23,34	0,00	0,00	23,34
1/920000-752000	Kosten Gemeindeabgaben-Einhebungsverband	2231	3231	26	14 000,00	15 000,00	13 850,47	14 000,00	15 000,00	13 850,47
SU 22 / 32	Summe Aufwendungen / Auszahlungen operative Gebarung				14 600,00	15 600,00	26 626,37	14 500,00	15 600,00	26 229,94
SA 0 / SA 1	(0) Nettoergebnis (21 - 22) / (1) Geldfluss operative Gebarung (31 – 32)				2 285 200,00	2 204 800,00	1 978 565,38	2 286 800,00	2 204 400,00	1 989 182,39
SA01	Saldo (01) Haushaltsrücklagen (230 - 240)				0,00	0,00	0,00	0,00	0,00	0,00
SA00	Saldo (00) Nettoergebnis nach Haushaltsrücklagen (Saldo 0 + Saldo 01)				2 285 200,00	2 204 800,00	1 978 565,38			
Investive Gebarung										
SU 33	Summe Einzahlungen investive Gebarung							0,00	0,00	0,00
SU 34	Summe Auszahlungen investive Gebarung							0,00	0,00	0,00
SA2	Saldo (2) Geldfluss aus der Investiven Gebarung (33 – 34)							0,00	0,00	0,00
SA3	Saldo (3) Nettofinanzierungssaldo (Saldo 1 + Saldo 2)							2 286 800,00	2 204 400,00	1 989 182,39
Finanzierungstätigkeit										
SU 35	Summe Einzahlungen aus der Finanzierungstätigkeit							0,00	0,00	0,00
SU 36	Summe Auszahlungen aus der Finanzierungstätigkeit							0,00	0,00	0,00
SA4	Saldo (4) Geldfluss aus der Finanzierungstätigkeit (35 – 36)							0,00	0,00	0,00
SA5	Saldo (5) Geldfluss aus der voranschlagswirksamen Gebarung (Saldo 3 + Saldo 4)							2 286 800,00	2 204 400,00	1 989 182,39
921	Zwischen Ländern und Gemeinden geteilte Abgaben									
921000	Fremdenverkehrsabgabe									
Operative Gebarung										
2/921000+834000	Nächtigungstaxe	2111	3111	10	12 000,00	10 000,00	8 770,00	12 000,00	10 000,00	8 770,00
2/921000+861000	Transfers von Ländern, Landesfonds und Landeskammern	2121	3121	15	23 700,00	8 400,00	18 668,52	23 700,00	8 400,00	18 668,52
SU 21 / 31	Summe Erträge / Einzahlungen operative Gebarung				35 700,00	18 400,00	27 438,52	35 700,00	18 400,00	27 438,52
SU 22 / 32	Summe Aufwendungen / Auszahlungen operative Gebarung				0,00	0,00	0,00	0,00	0,00	0,00
SA 0 / SA 1	(0) Nettoergebnis (21 - 22) / (1) Geldfluss operative Gebarung (31 – 32)				35 700,00	18 400,00	27 438,52	35 700,00	18 400,00	27 438,52
SA01	Saldo (01) Haushaltsrücklagen (230 - 240)				0,00	0,00	0,00	0,00	0,00	0,00
SA00	Saldo (00) Nettoergebnis nach Haushaltsrücklagen (Saldo 0 + Saldo 01)				35 700,00	18 400,00	27 438,52			
Investive Gebarung										
SU 33	Summe Einzahlungen investive Gebarung							0,00	0,00	0,00
SU 34	Summe Auszahlungen investive Gebarung							0,00	0,00	0,00
SA2	Saldo (2) Geldfluss aus der Investiven Gebarung (33 – 34)							0,00	0,00	0,00
SA3	Saldo (3) Nettofinanzierungssaldo (Saldo 1 + Saldo 2)							35 700,00	18 400,00	27 438,52
Finanzierungstätigkeit										
SU 35	Summe Einzahlungen aus der Finanzierungstätigkeit							0,00	0,00	0,00

		MVAG VC QU			Ergebnisvoranschlag			Finanzierungsvoranschlag		
		EH	FH		VA 2026	VA 2025	RA 2024	VA 2026	VA 2025	RA 2024
SU 36	Summe Auszahlungen aus der Finanzierungstätigkeit							0,00	0,00	0,00
SA4	Saldo (4) Geldfluss aus der Finanzierungstätigkeit (35 – 36)							0,00	0,00	0,00
SA5	Saldo (5) Geldfluss aus der voranschlagswirksamen Gebarung (Saldo 3 + Saldo 4)							35 700,00	18 400,00	27 438,52
925	Ertragsanteile an gemeinschaftlichen Bundesabgaben									
925000	Ertragsanteile an Gemeensch. Bundesabg.									
Operative Gebarung										
2/925000+859400	Abgabenertragsanteile	2112	3112	11	3 751 000,00	3 560 000,00	3 634 125,24	3 751 000,00	3 560 000,00	3 634 125,24
SU 21 / 31	Summe Erträge / Einzahlungen operative Gebarung				3 751 000,00	3 560 000,00	3 634 125,24	3 751 000,00	3 560 000,00	3 634 125,24
SU 22 / 32	Summe Aufwendungen / Auszahlungen operative Gebarung				0,00	0,00	0,00	0,00	0,00	0,00
SA 0 / SA 1	(0) Nettoergebnis (21 - 22) / (1) Geldfluss operative Gebarung (31 – 32)				3 751 000,00	3 560 000,00	3 634 125,24	3 751 000,00	3 560 000,00	3 634 125,24
SA01	Saldo (01) Haushaltsrücklagen (230 - 240)				0,00	0,00	0,00	0,00	0,00	0,00
SA00	Saldo (00) Nettoergebnis nach Haushaltsrücklagen (Saldo 0 + Saldo 01)				3 751 000,00	3 560 000,00	3 634 125,24			
Investive Gebarung										
SU 33	Summe Einzahlungen investive Gebarung							0,00	0,00	0,00
SU 34	Summe Auszahlungen investive Gebarung							0,00	0,00	0,00
SA2	Saldo (2) Geldfluss aus der Investiven Gebarung (33 – 34)							0,00	0,00	0,00
SA3	Saldo (3) Nettofinanzierungssaldo (Saldo 1 + Saldo 2)							3 751 000,00	3 560 000,00	3 634 125,24
Finanzierungstätigkeit										
SU 35	Summe Einzahlungen aus der Finanzierungstätigkeit							0,00	0,00	0,00
SU 36	Summe Auszahlungen aus der Finanzierungstätigkeit							0,00	0,00	0,00
SA4	Saldo (4) Geldfluss aus der Finanzierungstätigkeit (35 – 36)							0,00	0,00	0,00
SA5	Saldo (5) Geldfluss aus der voranschlagswirksamen Gebarung (Saldo 3 + Saldo 4)							3 751 000,00	3 560 000,00	3 634 125,24
94	Finanzzuweisungen und Zuschüsse									
940	Bedarfszuweisungen									
940000	Bedarfszuweisungen									
Operative Gebarung										
2/940000+861000	Transfers von Ländern, Landesfonds und Landesammern	2121	3121	15	0,00	5 600,00	10 143,41	0,00	5 600,00	10 143,41
2/940000+871100	Bedarfszuweisung II - Härteausgleich	2121	3121	33	0,00	300 000,00	0,00	0,00	300 000,00	0,00
SU 21 / 31	Summe Erträge / Einzahlungen operative Gebarung				0,00	305 600,00	10 143,41	0,00	305 600,00	10 143,41
SU 22 / 32	Summe Aufwendungen / Auszahlungen operative Gebarung				0,00	0,00	0,00	0,00	0,00	0,00
SA 0 / SA 1	(0) Nettoergebnis (21 - 22) / (1) Geldfluss operative Gebarung (31 – 32)				0,00	305 600,00	10 143,41	0,00	305 600,00	10 143,41
SA01	Saldo (01) Haushaltsrücklagen (230 - 240)				0,00	0,00	0,00	0,00	0,00	0,00
SA00	Saldo (00) Nettoergebnis nach Haushaltsrücklagen (Saldo 0 + Saldo 01)				0,00	305 600,00	10 143,41			

MVAG					Ergebnisvoranschlag			Finanzierungsvoranschlag		
EH					VA 2026	VA 2025	RA 2024	VA 2026	VA 2025	RA 2024
Investive Gebarung										
SU 33	Summe Einzahlungen investive Gebarung							0,00	0,00	0,00
SU 34	Summe Auszahlungen investive Gebarung							0,00	0,00	0,00
SA2	Saldo (2) Geldfluss aus der Investiven Gebarung (33 – 34)							0,00	0,00	0,00
SA3	Saldo (3) Nettofinanzierungssaldo (Saldo 1 + Saldo 2)							0,00	305 600,00	10 143,41
Finanzierungstätigkeit										
SU 35	Summe Einzahlungen aus der Finanzierungstätigkeit							0,00	0,00	0,00
SU 36	Summe Auszahlungen aus der Finanzierungstätigkeit							0,00	0,00	0,00
SA4	Saldo (4) Geldfluss aus der Finanzierungstätigkeit (35 – 36)							0,00	0,00	0,00
SA5	Saldo (5) Geldfluss aus der voranschlagswirksamen Gebarung (Saldo 3 + Saldo 4)							0,00	305 600,00	10 143,41
941	Sonstige Finanzzuweisungen nach dem FAG									
941000	Sonst. Finanzzuw. nach dem Fag									
Operative Gebarung										
2/941000+860000	Laufende Transferszahlungen des Bundes	2121	3121	15	31 800,00	32 500,00	32 460,00	31 800,00	32 500,00	32 460,00
2/941000+860100	Transfers von Ländern, Landesfonds und Landeskammern	2121	3121		0,00	97 500,00	0,00	0,00	97 500,00	0,00
SU 21 / 31	Summe Erträge / Einzahlungen operative Gebarung				31 800,00	130 000,00	32 460,00	31 800,00	130 000,00	32 460,00
SU 22 / 32	Summe Aufwendungen / Auszahlungen operative Gebarung				0,00	0,00	0,00	0,00	0,00	0,00
SA 0 / SA 1	(0) Nettoergebnis (21 - 22) / (1) Geldfluss operative Gebarung (31 – 32)				31 800,00	130 000,00	32 460,00	31 800,00	130 000,00	32 460,00
SA01	Saldo (01) Haushaltsrücklagen (230 - 240)				0,00	0,00	0,00	0,00	0,00	0,00
SA00	Saldo (00) Nettoergebnis nach Haushaltsrücklagen (Saldo 0 + Saldo 01)				31 800,00	130 000,00	32 460,00			
Investive Gebarung										
SU 33	Summe Einzahlungen investive Gebarung							0,00	0,00	0,00
SU 34	Summe Auszahlungen investive Gebarung							0,00	0,00	0,00
SA2	Saldo (2) Geldfluss aus der Investiven Gebarung (33 – 34)							0,00	0,00	0,00
SA3	Saldo (3) Nettofinanzierungssaldo (Saldo 1 + Saldo 2)							31 800,00	130 000,00	32 460,00
Finanzierungstätigkeit										
SU 35	Summe Einzahlungen aus der Finanzierungstätigkeit							0,00	0,00	0,00
SU 36	Summe Auszahlungen aus der Finanzierungstätigkeit							0,00	0,00	0,00
SA4	Saldo (4) Geldfluss aus der Finanzierungstätigkeit (35 – 36)							0,00	0,00	0,00
SA5	Saldo (5) Geldfluss aus der voranschlagswirksamen Gebarung (Saldo 3 + Saldo 4)							31 800,00	130 000,00	32 460,00

		MVAG VC QU		Ergebnisvoranschlag			Finanzierungsvoranschlag		
		EH	FH	VA 2026	VA 2025	RA 2024	VA 2026	VA 2025	RA 2024
945	Sonstige Zuschüsse des Bundes								
945000	Sonst. Zuschüsse des Bundes								
Operative Gebarung									
2/945000+860000	Transfers von Bund, Bundesfonds und Bundeskammern	2121	3121	0,00	17 900,00	0,00	0,00	17 900,00	0,00
SU 21 / 31	Summe Erträge / Einzahlungen operative Gebarung			0,00	17 900,00	0,00	0,00	17 900,00	0,00
SU 22 / 32	Summe Aufwendungen / Auszahlungen operative Gebarung			0,00	0,00	0,00	0,00	0,00	0,00
SA 0 / SA 1	(0) Nettoergebnis (21 - 22) / (1) Geldfluss operative Gebarung (31 – 32)			0,00	17 900,00	0,00	0,00	17 900,00	0,00
SA01	Saldo (01) Haushaltsrücklagen (230 - 240)			0,00	0,00	0,00	0,00	0,00	0,00
SA00	Saldo (00) Nettoergebnis nach Haushaltsrücklagen (Saldo 0 + Saldo 01)			0,00	17 900,00	0,00			
Investive Gebarung									
SU 33	Summe Einzahlungen investive Gebarung						0,00	0,00	0,00
SU 34	Summe Auszahlungen investive Gebarung						0,00	0,00	0,00
SA2	Saldo (2) Geldfluss aus der Investiven Gebarung (33 – 34)						0,00	0,00	0,00
SA3	Saldo (3) Nettofinanzierungssaldo (Saldo 1 + Saldo 2)						0,00	17 900,00	0,00
Finanzierungstätigkeit									
SU 35	Summe Einzahlungen aus der Finanzierungstätigkeit						0,00	0,00	0,00
SU 36	Summe Auszahlungen aus der Finanzierungstätigkeit						0,00	0,00	0,00
SA4	Saldo (4) Geldfluss aus der Finanzierungstätigkeit (35 – 36)						0,00	0,00	0,00
SA5	Saldo (5) Geldfluss aus der voranschlagswirksamen Gebarung (Saldo 3 + Saldo 4)						0,00	17 900,00	0,00
946	Zuschüsse nach landesgesetzlichen Bestimmungen								
946000	Zuschüsse nach landesgesetzlichen Bestimmungen								
Operative Gebarung									
2/946000+861000	Transfers von Ländern, Landesfonds und Landeskammern	2121	3121	0,00	0,00	39 102,05	0,00	0,00	39 102,05
SU 21 / 31	Summe Erträge / Einzahlungen operative Gebarung			0,00	0,00	39 102,05	0,00	0,00	39 102,05
SU 22 / 32	Summe Aufwendungen / Auszahlungen operative Gebarung			0,00	0,00	0,00	0,00	0,00	0,00
SA 0 / SA 1	(0) Nettoergebnis (21 - 22) / (1) Geldfluss operative Gebarung (31 – 32)			0,00	0,00	39 102,05	0,00	0,00	39 102,05
SA01	Saldo (01) Haushaltsrücklagen (230 - 240)			0,00	0,00	0,00	0,00	0,00	0,00
SA00	Saldo (00) Nettoergebnis nach Haushaltsrücklagen (Saldo 0 + Saldo 01)			0,00	0,00	39 102,05			
Investive Gebarung									
SU 33	Summe Einzahlungen investive Gebarung						0,00	0,00	0,00
SU 34	Summe Auszahlungen investive Gebarung						0,00	0,00	0,00
SA2	Saldo (2) Geldfluss aus der Investiven Gebarung (33 – 34)						0,00	0,00	0,00
SA3	Saldo (3) Nettofinanzierungssaldo (Saldo 1 + Saldo 2)						0,00	0,00	39 102,05
Finanzierungstätigkeit									
SU 35	Summe Einzahlungen aus der Finanzierungstätigkeit						0,00	0,00	0,00

		MVAG	VC QU	Ergebnisvoranschlag			Finanzierungsvoranschlag		
		EH	FH	VA 2026	VA 2025	RA 2024	VA 2026	VA 2025	RA 2024
SU 36	Summe Auszahlungen aus der Finanzierungstätigkeit						0,00	0,00	0,00
SA4	Saldo (4) Geldfluss aus der Finanzierungstätigkeit (35 – 36)						0,00	0,00	0,00
SA5	Saldo (5) Geldfluss aus der voranschlagswirksamen Gebarung (Saldo 3 + Saldo 4)						0,00	0,00	39 102,05
98	Haushaltsausgleich								
980	Verrechnung zwischen operativer Gebarung und Projekten								
980000	Verrechnung zwischen operativer Gebarung und Projekten								
Operative Gebarung									
SU 21 / 31	Summe Erträge / Einzahlungen operative Gebarung			0,00	0,00	0,00	0,00	0,00	0,00
1/980000-799000	Zuweisungen an Verrechnungsrücklagen 2225 zwischen operativer Gebarung und Projekten			6 400,00	6 000,00	17 647,92	0,00	0,00	0,00
SU 22 / 32	Summe Aufwendungen / Auszahlungen operative Gebarung			6 400,00	6 000,00	17 647,92	0,00	0,00	0,00
SA 0 / SA 1	(0) Nettoergebnis (21 - 22) / (1) Geldfluss operative Gebarung (31 – 32)			-6 400,00	-6 000,00	-17 647,92	0,00	0,00	0,00
SA01	Saldo (01) Haushaltsrücklagen (230 - 240)			0,00	0,00	0,00	0,00	0,00	0,00
SA00	Saldo (00) Nettoergebnis nach Haushaltsrücklagen (Saldo 0 + Saldo 01)			-6 400,00	-6 000,00	-17 647,92			
Investive Gebarung									
SU 33	Summe Einzahlungen investive Gebarung						0,00	0,00	0,00
SU 34	Summe Auszahlungen investive Gebarung						0,00	0,00	0,00
SA2	Saldo (2) Geldfluss aus der Investiven Gebarung (33 – 34)						0,00	0,00	0,00
SA3	Saldo (3) Nettofinanzierungssaldo (Saldo 1 + Saldo 2)						0,00	0,00	0,00
Finanzierungstätigkeit									
SU 35	Summe Einzahlungen aus der Finanzierungstätigkeit						0,00	0,00	0,00
SU 36	Summe Auszahlungen aus der Finanzierungstätigkeit						0,00	0,00	0,00
SA4	Saldo (4) Geldfluss aus der Finanzierungstätigkeit (35 – 36)						0,00	0,00	0,00
SA5	Saldo (5) Geldfluss aus der voranschlagswirksamen Gebarung (Saldo 3 + Saldo 4)						0,00	0,00	0,00
99	Jahresergebnis, Übergabe und Übernahme des Jahresergebnisses, Abwicklung der Vorjahre								
990	Überschüsse und Abgänge (soweit nicht zugeordnet)								
990000	Überschüsse und Abgänge (soweit nicht zugeordnet)								
Operative Gebarung									
SU 21 / 31	Summe Erträge / Einzahlungen operative Gebarung			0,00	0,00	0,00	0,00	0,00	0,00
SU 22 / 32	Summe Aufwendungen / Auszahlungen operative Gebarung			0,00	0,00	0,00	0,00	0,00	0,00
SA 0 / SA 1	(0) Nettoergebnis (21 - 22) / (1) Geldfluss operative Gebarung (31 – 32)			0,00	0,00	0,00	0,00	0,00	0,00
2/990000+895077	Entnahmen von allgemeinen Haushaltsrücklagen 2301			0,00	0,00	232 753,44	0,00	0,00	0,00

		MVAG VC QU		Ergebnisvoranschlag			Finanzierungsvoranschlag		
		EH	FH	VA 2026	VA 2025	RA 2024	VA 2026	VA 2025	RA 2024
1/990000-795077	Zuweisung an allgemeine Haushaltsrücklagen	2401		164 000,00	0,00	0,00	0,00	0,00	0,00
SA01	Saldo (01) Haushaltsrücklagen (230 - 240)			-164 000,00	0,00	232 753,44	0,00	0,00	0,00
SA00	Saldo (00) Nettoergebnis nach Haushaltsrücklagen (Saldo 0 + Saldo 01)			-164 000,00	0,00	232 753,44			
Investive Gebarung									
SU 33	Summe Einzahlungen investive Gebarung						0,00	0,00	0,00
SU 34	Summe Auszahlungen investive Gebarung						0,00	0,00	0,00
SA2	Saldo (2) Geldfluss aus der Investiven Gebarung (33 – 34)						0,00	0,00	0,00
SA3	Saldo (3) Nettofinanzierungssaldo (Saldo 1 + Saldo 2)						0,00	0,00	0,00
Finanzierungstätigkeit									
SU 35	Summe Einzahlungen aus der Finanzierungstätigkeit						0,00	0,00	0,00
SU 36	Summe Auszahlungen aus der Finanzierungstätigkeit						0,00	0,00	0,00
SA4	Saldo (4) Geldfluss aus der Finanzierungstätigkeit (35 – 36)						0,00	0,00	0,00
SA5	Saldo (5) Geldfluss aus der voranschlagswirksamen Gebarung (Saldo 3 + Saldo 4)						0,00	0,00	0,00
992	Abgänge an Kassenausgaberesten und Ausfälle an Kasseneinn								
992000	Ausfälle an Kasseneinnahmeresten								
Operative Gebarung									
SU 21 / 31	Summe Erträge / Einzahlungen operative Gebarung			0,00	0,00	0,00	0,00	0,00	0,00
1/992000-691000	Uneinbringliche Forderungen	2225	3225 24	1 000,00	1 000,00	534,32	1 000,00	1 000,00	534,32
SU 22 / 32	Summe Aufwendungen / Auszahlungen operative Gebarung			1 000,00	1 000,00	534,32	1 000,00	1 000,00	534,32
SA 0 / SA 1	(0) Nettoergebnis (21 - 22) / (1) Geldfluss operative Gebarung (31 – 32)			-1 000,00	-1 000,00	-534,32	-1 000,00	-1 000,00	-534,32
SA01	Saldo (01) Haushaltsrücklagen (230 - 240)			0,00	0,00	0,00	0,00	0,00	0,00
SA00	Saldo (00) Nettoergebnis nach Haushaltsrücklagen (Saldo 0 + Saldo 01)			-1 000,00	-1 000,00	-534,32			
Investive Gebarung									
SU 33	Summe Einzahlungen investive Gebarung						0,00	0,00	0,00
SU 34	Summe Auszahlungen investive Gebarung						0,00	0,00	0,00
SA2	Saldo (2) Geldfluss aus der Investiven Gebarung (33 – 34)						0,00	0,00	0,00
SA3	Saldo (3) Nettofinanzierungssaldo (Saldo 1 + Saldo 2)						-1 000,00	-1 000,00	-534,32
Finanzierungstätigkeit									
SU 35	Summe Einzahlungen aus der Finanzierungstätigkeit						0,00	0,00	0,00
SU 36	Summe Auszahlungen aus der Finanzierungstätigkeit						0,00	0,00	0,00
SA4	Saldo (4) Geldfluss aus der Finanzierungstätigkeit (35 – 36)						0,00	0,00	0,00
SA5	Saldo (5) Geldfluss aus der voranschlagswirksamen Gebarung (Saldo 3 + Saldo 4)						-1 000,00	-1 000,00	-534,32

Haushaltspotential (aufbauend auf der Ergebnisrechnung)

MVAG	Mittelverwendungs- und -aufbringungsgruppen	Mittelaufbringung	Mittelverwendung	Saldo
211	Erträge aus der operativen Verwaltungstätigkeit	9 816 600,00		
212	Erträge aus Transfers	1 084 000,00		
213	Finanzerträge	100,00		
Summe Erträge (SU 21)		10 900 700,00		
2117	Nicht finanzierungswirksame operative Erträge (Auflösung von Rückstellungen und Aktivierte Eigenleistungen)	-61 400,00		
2127	Nicht finanzierungswirksamer Transferertrag (Auflösung von Investitionszuschüssen)	-87 300,00		
2136	Sonstige nicht finanzierungswirksame Finanzerträge (Auflösung von RS Bewertung von Beteiligungen und aktiven Finanzinstrumenten)	0,00		
Nicht finanzwirksame Erträge		-148 700,00		
Finanzwirksame Erträge		10 752 000,00		
221	Personalaufwand		3 132 800,00	
222	Sachaufwand		3 311 100,00	
223	Transferaufwand		3 811 700,00	
224	Finanzaufwand		245 900,00	
Summe Aufwendungen (SU 22)			10 501 500,00	
2214	Nicht finanzierungswirksamer Personalaufwand (Dotierung RS für Abfertigungen, Jubiläum u. nicht konsumierte Urlaube)		-43 100,00	
2226	Nicht finanzierungswirksamer Sachaufwand (inkl. Abschreibungen, Dotierung von RS Prozess, ausstehende Rechnungen)		-1 093 700,00	
2237	Nicht finanzierungswirksamer Transferaufwand (Dotierungen von RS f. Pensionen)		0,00	
2245	Nicht finanzierungswirksamer Finanzaufwand (Wertberichtigungen zu Finanzinstrumenten, Aufwendungen aus der Bewertung von Beteiligungen)		0,00	
Nicht finanzwirksame Aufwendungen			-1 136 800,00	
Finanzwirksame Aufwendungen			9 364 700,00	
Finanzwirksames Ergebnis		10 752 000,00	9 364 700,00	1 387 300,00

MVAG	Mittelverwendungs- und -aufbringungsgruppen	Mittelaufbringung	Mittelverwendung	Saldo
332	Einzahlungen aus der Rückzahlung von Darlehen sowie gewährten Vorschüssen (ohne 332x mit Projektcode - Anzahlungen)	7 800,00		
1141	Vorräte (- Veränderung)	0,00		
1142	Gegebene Anzahlungen auf Vorräte (- Veränderung)	0,00		
1540	Passive Rechnungsabgrenzung	0,00		
	Einzahlungen der Kontengruppe 000-089, die keinem Projekt mit Projektcode 1 zugeordnet sind	0,00		
	Einzahlungen der Kontengruppe 30, die keinem Projekt mit Projektcode 1 zugeordnet sind	106 300,00		
	- Erträge der Kontogruppe 80 mit Projektcode 1	0,00		
2301	Entnahmen von Rücklagen endfälliger Darlehen (Kontengruppe 893)	0,00		
Jährliche wiederkehrende Einzahlungen		114 100,00		
36	Auszahlungen aus der Finanzierungstätigkeit (ohne Projektcode 1)		816 100,00	
2401	Zuweisung an Rücklagen endfälliger Darlehen (Kontengruppe 793)		0,00	
342	Auszahlungen aus der Gewährung von Darlehen sowie gewährten Vorschüssen (ohne 342x mit Projektcode - Anzahlungen)		1 000,00	
1141	Vorräte (+ Veränderung)		0,00	
1142	Gegebene Anzahlungen auf Vorräte (+ Veränderung)		0,00	
1170	Aktive Rechnungsabgrenzung		0,00	
	Auszahlungen (Investitionen) der Kontengruppe 000-083, die keinem Projekt mit Projektcode 1 zugeordnet sind		112 100,00	
Jährliche wiederkehrende Auszahlungen			929 200,00	
	Kontengruppe 871, KT der Ergebnisrechnung, mit Projektcode (BZ)	-401 800,00		
Summe Kapitaltransfers der Ergebnisrechnung		-401 800,00		
H1 Jährliches Haushaltspotential (Eigenmittel)		10 464 300,00	10 293 900,00	170 400,00
H4VJ Haushaltspotential Vorjahr (Endbestand HP-RL Vorjahr, Konto 935077 = AB)				-164 000,00
H2 verfügbares Haushaltspotential (Eigenmittel)				6 400,00

MVAG	Mittelverwendungs- und -aufbringungsgruppen	Mittelaufbringung	Mittelverwendung	Saldo
Information 1 - Berechnung der tatsächlichen Liquidität		0,00	0,00	
im verfügbaren Haushaltspotential enthaltene Bedarfszuweisungen zur Liquiditätssteigerung aus Kontogruppe 871, KT der Ergebnisrechnung ohne Projektcode		0,00		
tatsächlicher Liquiditätsbedarf ohne Rücklagenauflösung (Abgang)		6 400,00		
2401	Zuweisungen an Haushaltsrücklagen (Kontengruppe 794)		0,00	
2401	Zuweisungen an Haushaltsrücklagen (Kontengruppe 795)		0,00	
Jährliche Aufwände für Rücklagen			0,00	
2301	Entnahmen von Haushaltsrücklagen (Kontengruppe 894)	0,00		
2301	Entnahmen von Haushaltsrücklagen (Kontengruppe 895)	0,00		
Jährliche RL-Erträge f. Investitionen (finanzw.)		0,00		
H3 verfügbares Haushaltspotential (Eigenmittel) nach finanzwirksamen Rücklagen		6 400,00	0,00	6 400,00
- Zuweisungen und Umbuchungen an investive Vorhaben			13 700,00	-13 700,00
+ Rückführungen und Umbuchungen von investiven Vorhaben		7 300,00		7 300,00
H4 kumuliertes Haushaltspotential (Eigenmittel) Endbestand		13 700,00	13 700,00	0,00

Nachweis der Investitionstätigkeit

Vorhaben	Vorhabensbezeichnung	RA Vorjahre	VA 2025	VA 2026	Plan 2027	Plan 2028	Plan 2029	Plan 2030	Plan Gesamt (gerundet)
Konto	Bezeichnung								
1163003	Liegenschaftsankauf - Feuerwehr / Feuerwehrhaus Brunn (2022 bis 2026)								
Auszahlungen - Investitionen - Mittelverwendung		2 141 699,98	5 200,00	0,00	0,00	0,00	0,00	0,00	2 146 900,00
Anschaffungs- oder Herstellungskosten		2 141 699,98	5 200,00	0,00	0,00	0,00	0,00	0,00	2 146 900,00
5/163003-000000	Bebaute Grundstücke	550 331,94	0,00	0,00					550 300,00
5/163003-010000	Gebäude und Bauten	1 591 368,04	5 200,00	0,00					1 596 600,00
Einzahlungen - Finanzierung - Mittelaufbringung		2 146 902,88	0,00	0,00	0,00	0,00	0,00	0,00	2 146 900,00
Mittel aus Geldfluss aus der operativen Gebarung		0,00	0,00	0,00	0,00	0,00	0,00	0,00	0,00
Bedarfszuweisungen/KTZ		600 000,00	0,00	0,00	0,00	0,00	0,00	0,00	600 000,00
6/163003+301000	Kapitaltransfers von Ländern, Landesfonds und Landeskammern	90 000,00	0,00	0,00					90 000,00
6/163003+871000	Kapitaltransfers aus Gemeinde- Bedarfszuweisungsmittel	510 000,00	0,00	0,00					510 000,00
Haushaltsrücklagen/Zahlungsmittelreserven		0,00	0,00	0,00	0,00	0,00	0,00	0,00	0,00
Sonstige Kapitaltransfers und Subventionen		0,00	0,00	0,00	0,00	0,00	0,00	0,00	0,00
Darlehen/Innere Darlehen		1 546 902,88	0,00	0,00	0,00	0,00	0,00	0,00	1 546 900,00
20018/6	Liegenschaftsankauf EZ 1007/EZ 1016, KG Brunn Feuerwehrhaus	550 000,00	0,00	0,00					550 000,00
20019/11	Brunn/Bauhof/Mietobjekt - Baukosten	996 902,88	0,00	0,00					996 900,00
Finanzierungsleasing		0,00	0,00	0,00	0,00	0,00	0,00	0,00	0,00
Veräußerung langfristiges Vermögen und Sonstiges		0,00	0,00	0,00	0,00	0,00	0,00	0,00	0,00
Finanzierungsergebnis 1163003		5 202,90	-5 200,00	0,00	0,00	0,00	0,00	0,00	0,00
	<i>inklusive Vorjahre (gerundet)</i>		0,00	0,00	0,00	0,00	0,00	0,00	

Vorhaben	Vorhabensbezeichnung		RA Vorjahre	VA 2025	VA 2026	Plan 2027	Plan 2028	Plan 2029	Plan 2030	Plan Gesamt (gerundet)
Konto	Bezeichnung									
1163005	Feuerwehr / Blackout Maßnahmen (2024 bis 2026)									
Auszahlungen - Investitionen - Mittelverwendung			9 161,21	50 800,00	0,00	0,00	0,00	0,00	0,00	60 000,00
Anschaffungs- oder Herstellungskosten			9 161,21	50 800,00	0,00	0,00	0,00	0,00	0,00	60 000,00
5/163005-020000	Maschinen und maschinelle Anlagen		9 161,21	50 800,00	0,00					60 000,00
Einzahlungen - Finanzierung - Mittelaufbringung			0,00	60 000,00	0,00	0,00	0,00	0,00	0,00	60 000,00
Mittel aus Geldfluss aus der operativen Gebarung			0,00	0,00	0,00	0,00	0,00	0,00	0,00	0,00
Bedarfszuweisungen/KTZ			0,00	0,00	0,00	0,00	0,00	0,00	0,00	0,00
Haushaltsrücklagen/Zahlungsmittelreserven			0,00	0,00	0,00	0,00	0,00	0,00	0,00	0,00
Sonstige Kapitaltransfers und Subventionen			0,00	40 000,00	0,00	0,00	0,00	0,00	0,00	40 000,00
6/163005+300000	Kapitaltransfers von Bund, Bundesfonds und Bundeskammern		0,00	40 000,00	0,00					40 000,00
Darlehen/Innere Darlehen			0,00	20 000,00	0,00	0,00	0,00	0,00	0,00	20 000,00
20019/19	Blackout Maßnahmen		0,00	20 000,00	0,00					20 000,00
Finanzierungsleasing			0,00	0,00	0,00	0,00	0,00	0,00	0,00	0,00
Veräußerung langfristiges Vermögen und Sonstiges			0,00	0,00	0,00	0,00	0,00	0,00	0,00	0,00
Finanzierungsergebnis 1163005			-9 161,21	9 200,00	0,00	0,00	0,00	0,00	0,00	0,00
	<i>inklusive Vorjahre (gerundet)</i>			0,00	0,00	0,00	0,00	0,00	0,00	

Vorhaben	Vorhabensbezeichnung		RA Vorjahre	VA 2025	VA 2026	Plan 2027	Plan 2028	Plan 2029	Plan 2030	Plan Gesamt (gerundet)
Konto	Bezeichnung									
1211001	Volksschule / Blackout Maßnahmen (2024 bis 2026)									
	Auszahlungen - Investitionen - Mittelverwendung		3 489,98	19 500,00	0,00	0,00	0,00	0,00	0,00	23 000,00
	Anschaffungs- oder Herstellungskosten		3 489,98	19 500,00	0,00	0,00	0,00	0,00	0,00	23 000,00
5/211001-020000	Maschinen und maschinelle Anlagen		3 489,98	19 500,00	0,00					23 000,00
	Einzahlungen - Finanzierung - Mittelaufbringung		0,00	23 000,00	0,00	0,00	0,00	0,00	0,00	23 000,00
	Mittel aus Geldfluss aus der operativen Gebarung		0,00	0,00	0,00	0,00	0,00	0,00	0,00	0,00
	Bedarfszuweisungen/KTZ		0,00	0,00	0,00	0,00	0,00	0,00	0,00	0,00
	Haushaltsrücklagen/Zahlungsmittelreserven		0,00	0,00	0,00	0,00	0,00	0,00	0,00	0,00
	Sonstige Kapitaltransfers und Subventionen		0,00	0,00	0,00	0,00	0,00	0,00	0,00	0,00
	Darlehen/Innere Darlehen		0,00	23 000,00	0,00	0,00	0,00	0,00	0,00	23 000,00
20019/19	Blackout Maßnahmen		0,00	23 000,00	0,00					23 000,00
	Finanzierungsleasing		0,00	0,00	0,00	0,00	0,00	0,00	0,00	0,00
	Veräußerung langfristiges Vermögen und Sonstiges		0,00	0,00	0,00	0,00	0,00	0,00	0,00	0,00
Finanzierungsergebnis 1211001			-3 489,98	3 500,00	0,00	0,00	0,00	0,00	0,00	0,00
	<i>inklusive Vorjahre (gerundet)</i>			0,00	0,00	0,00	0,00	0,00	0,00	

Vorhaben	Vorhabensbezeichnung	RA Vorjahre	VA 2025	VA 2026	Plan 2027	Plan 2028	Plan 2029	Plan 2030	Plan Gesamt (gerundet)
Konto	Bezeichnung								
1262001	LED-Flutlicht Fußballplatz ASK (2025 bis 2027)								
Geplante Gesamtkosten: 48 600,00									
Auszahlungen - Investitionen - Mittelverwendung		0,00	0,00	48 600,00	0,00	0,00	0,00	0,00	48 600,00
Anschaffungs- oder Herstellungskosten		0,00	48 600,00	48 600,00	0,00	0,00	0,00	0,00	97 200,00
5/262001-050000	LED-Flutlicht	0,00	48 600,00	48 600,00	0,00				97 200,00
Korrektur Auszahlungen VA 2025		0,00	-48 600,00	0,00	0,00	0,00	0,00	0,00	-48 600,00
Einzahlungen - Finanzierung - Mittelaufbringung		0,00	0,00	48 600,00	0,00	0,00	0,00	0,00	48 600,00
Mittel aus Geldfluss aus der operativen Gebarung		0,00	3 300,00	7 300,00	0,00	0,00	0,00	0,00	10 600,00
6/262001+899000	Zuführung von Vorhaben	0,00	3 300,00	7 300,00	0,00				10 600,00
Bedarfszuweisungen/KTZ		0,00	15 000,00	15 000,00	0,00	0,00	0,00	0,00	30 000,00
6/262001+301000	Kapitaltransfers von Ländern, Landesfonds und Landeskammern	0,00	15 000,00	15 000,00	0,00				30 000,00
Haushaltsrücklagen/Zahlungsmittelreserven		0,00	0,00	0,00	0,00	0,00	0,00	0,00	0,00
Sonstige Kapitaltransfers und Subventionen		0,00	30 300,00	26 300,00	0,00	0,00	0,00	0,00	56 600,00
6/262001+300000	Förderung KPC	0,00	24 300,00	20 300,00	0,00				44 600,00
6/262001+307000	Förderung NÖ Landesfußballverband	0,00	6 000,00	6 000,00	0,00				12 000,00
Darlehen/Innere Darlehen		0,00	0,00	0,00	0,00	0,00	0,00	0,00	0,00
Finanzierungsleasing		0,00	0,00	0,00	0,00	0,00	0,00	0,00	0,00
Veräußerung langfristiges Vermögen und Sonstiges		0,00	0,00	0,00	0,00	0,00	0,00	0,00	0,00
Korrektur Einzahlungen VA 2025		0,00	-48 600,00	0,00	0,00	0,00	0,00	0,00	-48 600,00
Finanzierungsergebnis 1262001		0,00	0,00	0,00	0,00	0,00	0,00	0,00	0,00
	<i>inklusive Vorjahre (gerundet)</i>		0,00	0,00	0,00	0,00	0,00	0,00	

Vorhaben	Vorhabensbezeichnung		RA Vorjahre	VA 2025	VA 2026	Plan 2027	Plan 2028	Plan 2029	Plan 2030	Plan Gesamt (gerundet)
Konto	Bezeichnung									
1612003	Aktive Mobilitätsmaßnahmen / KIP Wienerstraße (2025 bis 2027)									
Geplante Gesamtkosten:		150 000,00								
Auszahlungen - Investitionen - Mittelverwendung			0,00	0,00	153 300,00	0,00	0,00	0,00	0,00	153 300,00
Anschaffungs- oder Herstellungskosten			0,00	153 300,00	153 300,00	0,00	0,00	0,00	0,00	306 600,00
5/612003-002000	Gehweg		0,00	153 300,00	0,00	0,00				153 300,00
5/612003-002742	Gehweg		0,00	0,00	153 300,00	0,00				153 300,00
Korrektur Auszahlungen VA 2025			0,00	-153 300,00	0,00	0,00	0,00	0,00	0,00	-153 300,00
Einzahlungen - Finanzierung - Mittelaufbringung			0,00	0,00	153 300,00	0,00	0,00	0,00	0,00	153 300,00
Mittel aus Geldfluss aus der operativen Gebarung			0,00	0,00	0,00	0,00	0,00	0,00	0,00	0,00
Bedarfszuweisungen/KTZ			0,00	0,00	85 000,00	0,00	0,00	0,00	0,00	85 000,00
6/612003+871000	Kapitaltransfers aus Gemeinde- Bedarfszuweisungsmitteln		0,00	0,00	85 000,00	0,00				85 000,00
Haushaltsrücklagen/Zahlungsmittelreserven			0,00	0,00	0,00	0,00	0,00	0,00	0,00	0,00
Sonstige Kapitaltransfers und Subventionen			0,00	68 300,00	68 300,00	0,00	0,00	0,00	0,00	136 600,00
6/612003+300001	Zuschuss Kommunales Investitionsprogramm		0,00	68 300,00	0,00	0,00				68 300,00
6/612003+300742	Zuschuss KIG 2025		0,00	0,00	68 300,00	0,00				68 300,00
Darlehen/Innere Darlehen			0,00	85 000,00	0,00	0,00	0,00	0,00	0,00	85 000,00
20000/12	Gehweg Wienerstraße / KIP		0,00	85 000,00	0,00	0,00				85 000,00
Finanzierungsleasing			0,00	0,00	0,00	0,00	0,00	0,00	0,00	0,00
Veräußerung langfristiges Vermögen und Sonstiges			0,00	0,00	0,00	0,00	0,00	0,00	0,00	0,00
Korrektur Einzahlungen VA 2025			0,00	-153 300,00	0,00	0,00	0,00	0,00	0,00	-153 300,00
Finanzierungsergebnis 1612003			0,00	0,00	0,00	0,00	0,00	0,00	0,00	0,00
	<i>inklusive Vorjahre (gerundet)</i>			0,00	0,00	0,00	0,00	0,00	0,00	

Vorhaben	Vorhabensbezeichnung		RA Vorjahre	VA 2025	VA 2026	Plan 2027	Plan 2028	Plan 2029	Plan 2030	Plan Gesamt (gerundet)
Konto	Bezeichnung									
1612025	Straßenbau 2025 (2025 bis 2030)									
	Auszahlungen - Investitionen - Mittelverwendung		0,00	110 000,00	0,00	0,00	0,00	0,00	0,00	110 000,00
	Anschaffungs- oder Herstellungskosten		0,00	110 000,00	0,00	0,00	0,00	0,00	0,00	110 000,00
5/612025-002000	Straßenbauten		0,00	110 000,00	0,00	0,00	0,00	0,00	0,00	110 000,00
	Einzahlungen - Finanzierung - Mittelaufbringung		0,00	110 000,00	0,00	0,00	0,00	0,00	0,00	110 000,00
	Mittel aus Geldfluss aus der operativen Gebarung		0,00	0,00	0,00	0,00	0,00	0,00	0,00	0,00
	Bedarfszuweisungen/KTZ		0,00	110 000,00	0,00	0,00	0,00	0,00	0,00	110 000,00
6/612025+301000	Kapitaltransfers von Ländern, Landesfonds und Landeskammern		0,00	10 000,00	0,00	0,00	0,00	0,00	0,00	10 000,00
6/612025+871000	Kapitaltransfers aus Gemeinde- Bedarfszuweisungsmitteln		0,00	100 000,00	0,00	0,00	0,00	0,00	0,00	100 000,00
	Haushaltsrücklagen/Zahlungsmittelreserven		0,00	0,00	0,00	0,00	0,00	0,00	0,00	0,00
	Sonstige Kapitaltransfers und Subventionen		0,00	0,00	0,00	0,00	0,00	0,00	0,00	0,00
	Darlehen/Innere Darlehen		0,00	0,00	0,00	0,00	0,00	0,00	0,00	0,00
	Finanzierungsleasing		0,00	0,00	0,00	0,00	0,00	0,00	0,00	0,00
	Veräußerung langfristiges Vermögen und Sonstiges		0,00	0,00	0,00	0,00	0,00	0,00	0,00	0,00
Finanzierungsergebnis 1612025			0,00	0,00	0,00	0,00	0,00	0,00	0,00	0,00
		<i>inklusive Vorjahre (gerundet)</i>		0,00	0,00	0,00	0,00	0,00	0,00	

Vorhaben	Vorhabensbezeichnung		RA Vorjahre	VA 2025	VA 2026	Plan 2027	Plan 2028	Plan 2029	Plan 2030	Plan Gesamt (gerundet)
Konto	Bezeichnung									
1612026	Straßenbau 2026-2030 (2026 bis 2030)									
	Auszahlungen - Investitionen - Mittelverwendung		0,00	0,00	315 000,00	400 000,00	400 000,00	400 000,00	400 000,00	1 915 000,00
	Anschaffungs- oder Herstellungskosten		0,00	0,00	315 000,00	400 000,00	400 000,00	400 000,00	400 000,00	1 915 000,00
	5/612026-002000 Straßenbauten		0,00		315 000,00	400 000,00	400 000,00	400 000,00	400 000,00	1 915 000,00
	Einzahlungen - Finanzierung - Mittelaufbringung		0,00	0,00	315 000,00	400 000,00	400 000,00	400 000,00	400 000,00	1 915 000,00
	Mittel aus Geldfluss aus der operativen Gebarung		0,00	0,00	0,00	0,00	0,00	0,00	0,00	0,00
	Bedarfszuweisungen/KTZ		0,00	0,00	315 000,00	400 000,00	400 000,00	400 000,00	400 000,00	1 915 000,00
	6/612026+871000 Kapitaltransfers aus Gemeinde- Bedarfszuweisungsmitteln		0,00		315 000,00	400 000,00	400 000,00	400 000,00	400 000,00	1 915 000,00
	Haushaltsrücklagen/Zahlungsmittelreserven		0,00	0,00	0,00	0,00	0,00	0,00	0,00	0,00
	Sonstige Kapitaltransfers und Subventionen		0,00	0,00	0,00	0,00	0,00	0,00	0,00	0,00
	Darlehen/Innere Darlehen		0,00	0,00	0,00	0,00	0,00	0,00	0,00	0,00
	Finanzierungsleasing		0,00	0,00	0,00	0,00	0,00	0,00	0,00	0,00
	Veräußerung langfristiges Vermögen und Sonstiges		0,00	0,00	0,00	0,00	0,00	0,00	0,00	0,00
Finanzierungsergebnis 1612026			0,00	0,00	0,00	0,00	0,00	0,00	0,00	0,00
	<i>inklusive Vorjahre (gerundet)</i>			0,00	0,00	0,00	0,00	0,00	0,00	

Vorhaben	Vorhabensbezeichnung		RA Vorjahre	VA 2025	VA 2026	Plan 2027	Plan 2028	Plan 2029	Plan 2030	Plan Gesamt (gerundet)
Konto	Bezeichnung									
1639001	Regenwasserkanal - Grabengasse (2023 bis 2026)									
Auszahlungen - Investitionen - Mittelverwendung			142 074,73	107 900,00	0,00	0,00	0,00	0,00	0,00	250 000,00
Anschaffungs- oder Herstellungskosten			142 074,73	107 900,00	0,00	0,00	0,00	0,00	0,00	250 000,00
5/639001-004000	Wasser- und Abwasserbauten und -anlagen		142 074,73	107 900,00	0,00					250 000,00
Einzahlungen - Finanzierung - Mittelaufbringung			250 000,00	0,00	0,00	0,00	0,00	0,00	0,00	250 000,00
Mittel aus Geldfluss aus der operativen Gebarung			0,00	0,00	0,00	0,00	0,00	0,00	0,00	0,00
Bedarfszuweisungen/KTZ			0,00	0,00	0,00	0,00	0,00	0,00	0,00	0,00
Haushaltsrücklagen/Zahlungsmittelreserven			0,00	0,00	0,00	0,00	0,00	0,00	0,00	0,00
Sonstige Kapitaltransfers und Subventionen			0,00	0,00	0,00	0,00	0,00	0,00	0,00	0,00
Darlehen/Innere Darlehen			250 000,00	0,00	0,00	0,00	0,00	0,00	0,00	250 000,00
20019/15	Regenwasserkanal - Grabengasse		250 000,00	0,00	0,00					250 000,00
Finanzierungsleasing			0,00	0,00	0,00	0,00	0,00	0,00	0,00	0,00
Veräußerung langfristiges Vermögen und Sonstiges			0,00	0,00	0,00	0,00	0,00	0,00	0,00	0,00
Finanzierungsergebnis 1639001			107 925,27	-107 900,00	0,00	0,00	0,00	0,00	0,00	0,00
	<i>inklusive Vorjahre (gerundet)</i>			0,00	0,00	0,00	0,00	0,00	0,00	

Vorhaben	Vorhabensbezeichnung		RA Vorjahre	VA 2025	VA 2026	Plan 2027	Plan 2028	Plan 2029	Plan 2030	Plan Gesamt (gerundet)
Konto	Bezeichnung									
1650000	Sicherungsmaßnahmen ÖBB-EK (2026 bis 2030)									
Auszahlungen - Investitionen - Mittelverwendung			0,00	0,00	216 600,00	216 700,00	216 700,00	0,00	0,00	650 000,00
Anschaffungs- oder Herstellungskosten			0,00	0,00	216 600,00	216 700,00	216 700,00	0,00	0,00	650 000,00
5/650000-050000	Gemeindebeitrag Sicherungsmaßnahmen ÖBB-EK		0,00		216 600,00	216 700,00	216 700,00	0,00	0,00	650 000,00
Einzahlungen - Finanzierung - Mittelaufbringung			0,00	0,00	216 600,00	216 700,00	216 700,00	0,00	0,00	650 000,00
Mittel aus Geldfluss aus der operativen Gebarung			0,00	0,00	0,00	0,00	0,00	0,00	0,00	0,00
Bedarfszuweisungen/KTZ			0,00	0,00	0,00	0,00	0,00	0,00	0,00	0,00
Haushaltsrücklagen/Zahlungsmittelreserven			0,00	0,00	0,00	0,00	0,00	0,00	0,00	0,00
Sonstige Kapitaltransfers und Subventionen			0,00	0,00	0,00	0,00	0,00	0,00	0,00	0,00
Darlehen/Innere Darlehen			0,00	0,00	216 600,00	216 700,00	216 700,00	0,00	0,00	650 000,00
20000/15	Sicherungsmaßnahmen ÖBB-EK		0,00		216 600,00	216 700,00	216 700,00	0,00	0,00	650 000,00
Finanzierungsleasing			0,00	0,00	0,00	0,00	0,00	0,00	0,00	0,00
Veräußerung langfristiges Vermögen und Sonstiges			0,00	0,00	0,00	0,00	0,00	0,00	0,00	0,00
Finanzierungsergebnis 1650000			0,00	0,00	0,00	0,00	0,00	0,00	0,00	0,00
	<i>inklusive Vorjahre (gerundet)</i>			0,00	0,00	0,00	0,00	0,00	0,00	

Voranschlag 2026

Marktgemeinde Bad Fischau-Brunn

Nachweis der Investitionen mit Erläuterungen (nur VC 1)

Vorhaben	Vorhabensbezeichnung		RA Vorjahre	VA 2025	VA 2026	Plan 2027	Plan 2028	Plan 2029	Plan 2030	Plan Gesamt (gerundet)
Konto	Bezeichnung									
1710000	Wegebau (1900 bis 2099)									
	Auszahlungen - Investitionen - Mittelverwendung		70 080,32	10 000,00	10 000,00	10 000,00	10 000,00	10 000,00	10 000,00	130 100,00
	Anschaffungs- oder Herstellungskosten		70 080,32	10 000,00	10 000,00	10 000,00	10 000,00	10 000,00	10 000,00	130 100,00
5/710000-002000	Wegebau		70 080,32	10 000,00	10 000,00	10 000,00	10 000,00	10 000,00	10 000,00	130 100,00
	Einzahlungen - Finanzierung - Mittelaufbringung		66 680,32	13 400,00	10 000,00	10 000,00	10 000,00	10 000,00	10 000,00	130 100,00
	Mittel aus Geldfluss aus der operativen Gebarung		41 872,19	6 000,00	6 400,00	6 400,00	6 400,00	6 400,00	6 400,00	79 900,00
6/710000+829910	Zuführung Projekt		32 434,37	0,00	0,00	0,00	0,00	0,00	0,00	32 400,00
6/710000+899000	Entnahmen aus Verrechnungsrücklagen zwischen operativer Gebarung und Projekten		9 437,82	6 000,00	6 400,00	6 400,00	6 400,00	6 400,00	6 400,00	47 400,00
	Bedarfszuweisungen/KTZ		24 808,13	7 400,00	3 600,00	3 600,00	3 600,00	3 600,00	3 600,00	50 200,00
6/710000+301000	Kapitaltransfers von Ländern, Landesfonds und Landeskammern		14 433,13	2 000,00	1 800,00	1 800,00	1 800,00	1 800,00	1 800,00	25 400,00
6/710000+871000	Bedarfszuweisung		10 375,00	5 400,00	1 800,00	1 800,00	1 800,00	1 800,00	1 800,00	24 800,00
	Haushaltsrücklagen/Zahlungsmittelreserven		0,00	0,00	0,00	0,00	0,00	0,00	0,00	0,00
	Sonstige Kapitaltransfers und Subventionen		0,00	0,00	0,00	0,00	0,00	0,00	0,00	0,00
	Darlehen/Innere Darlehen		0,00	0,00	0,00	0,00	0,00	0,00	0,00	0,00
	Finanzierungsleasing		0,00	0,00	0,00	0,00	0,00	0,00	0,00	0,00
	Veräußerung langfristiges Vermögen und Sonstiges		0,00	0,00	0,00	0,00	0,00	0,00	0,00	0,00
Finanzierungsergebnis 1710000			-3 400,00	3 400,00	0,00	0,00	0,00	0,00	0,00	0,00
	<i>inklusive Vorjahre (gerundet)</i>			0,00	0,00	0,00	0,00	0,00	0,00	

Vorhaben	Vorhabensbezeichnung		RA Vorjahre	VA 2025	VA 2026	Plan 2027	Plan 2028	Plan 2029	Plan 2030	Plan Gesamt (gerundet)
Konto	Bezeichnung									
1816000	Straßenbeleuchtung - Erneuerung (2022 bis 2027)									
Auszahlungen - Investitionen - Mittelverwendung		174 895,89	21 000,00	0,00	0,00	0,00	0,00	0,00	0,00	195 900,00
Anschaffungs- oder Herstellungskosten		174 895,89	28 300,00	0,00	0,00	0,00	0,00	0,00	0,00	203 200,00
5/816000-050000	Erneuerung Straßenbeleuchtung	174 895,89	28 300,00	0,00	0,00					203 200,00
Korrektur Auszahlungen VA 2025		0,00	-7 300,00	0,00	0,00	0,00	0,00	0,00	0,00	-7 300,00
Einzahlungen - Finanzierung - Mittelaufbringung		206 480,00	-3 300,00	-7 300,00	0,00	0,00	0,00	0,00	0,00	195 900,00
Mittel aus Geldfluss aus der operativen Gebarung		0,00	-3 300,00	-7 300,00	0,00	0,00	0,00	0,00	0,00	-10 600,00
5/816000-799000	Zuführung an Vorhaben	0,00	-3 300,00	-7 300,00	0,00					-10 600,00
Bedarfszuweisungen/KTZ		6 480,00	0,00	0,00	0,00	0,00	0,00	0,00	0,00	6 500,00
6/816000+301000	Kapitaltransfers von Ländern, Landesfonds und Landeskammern	6 480,00	0,00	0,00	0,00					6 500,00
Haushaltsrücklagen/Zahlungsmittelreserven		0,00	0,00	0,00	0,00	0,00	0,00	0,00	0,00	0,00
Sonstige Kapitaltransfers und Subventionen		0,00	0,00	0,00	0,00	0,00	0,00	0,00	0,00	0,00
Darlehen/Innere Darlehen		200 000,00	0,00	0,00	0,00	0,00	0,00	0,00	0,00	200 000,00
20024/9	Straßenbeleuchtung - Erneuerung 2022-2024	200 000,00	0,00	0,00	0,00					200 000,00
Finanzierungsleasing		0,00	0,00	0,00	0,00	0,00	0,00	0,00	0,00	0,00
Veräußerung langfristiges Vermögen und Sonstiges		0,00	0,00	0,00	0,00	0,00	0,00	0,00	0,00	0,00
Finanzierungsergebnis 1816000		31 584,11	-24 300,00	-7 300,00	0,00	0,00	0,00	0,00	0,00	0,00
	<i>inklusive Vorjahre (gerundet)</i>		7 300,00	0,00	0,00	0,00	0,00	0,00	0,00	

Vorhaben	Vorhabensbezeichnung		RA Vorjahre	VA 2025	VA 2026	Plan 2027	Plan 2028	Plan 2029	Plan 2030	Plan Gesamt (gerundet)
Konto	Bezeichnung									
1817000	Aufbahrungshalle (2025 bis 2028)									
	Auszahlungen - Investitionen - Mittelverwendung		0,00	20 000,00	300 000,00	0,00	0,00	0,00	0,00	320 000,00
	Anschaffungs- oder Herstellungskosten		0,00	20 000,00	300 000,00	0,00	0,00	0,00	0,00	320 000,00
5/817000-050000	Errichtungskosten Aufbahrungshalle		0,00	20 000,00	0,00	0,00	0,00			20 000,00
5/817000-050742	Errichtungskosten Aufbahrungshalle		0,00	0,00	300 000,00	0,00	0,00			300 000,00
	Einzahlungen - Finanzierung - Mittelaufbringung		0,00	20 000,00	300 000,00	0,00	0,00	0,00	0,00	320 000,00
	Mittel aus Geldfluss aus der operativen Gebarung		0,00	0,00	0,00	0,00	0,00	0,00	0,00	0,00
	Bedarfszuweisungen/KTZ		0,00	0,00	0,00	0,00	0,00	0,00	0,00	0,00
	Haushaltsrücklagen/Zahlungsmittelreserven		0,00	0,00	0,00	0,00	0,00	0,00	0,00	0,00
	Sonstige Kapitaltransfers und Subventionen		0,00	20 000,00	30 000,00	0,00	0,00	0,00	0,00	50 000,00
6/817000+300000	Kapitaltransfers von Bund, Bundesfonds und Bundeskammern		0,00	20 000,00	0,00	0,00	0,00			20 000,00
6/817000+300742	Finanzzuweisung - KIG 2025		0,00	0,00	30 000,00	0,00	0,00			30 000,00
	Darlehen/Innere Darlehen		0,00	0,00	270 000,00	0,00	0,00	0,00	0,00	270 000,00
20000/14	Aufbahrungshalle / Finanzsonderaktion		0,00	0,00	270 000,00	0,00	0,00			270 000,00
	Finanzierungsleasing		0,00	0,00	0,00	0,00	0,00	0,00	0,00	0,00
	Veräußerung langfristiges Vermögen und Sonstiges		0,00	0,00	0,00	0,00	0,00	0,00	0,00	0,00
Finanzierungsergebnis 1817000			0,00	0,00	0,00	0,00	0,00	0,00	0,00	0,00
<i>inklusive Vorjahre (gerundet)</i>				0,00	0,00	0,00	0,00	0,00	0,00	

Vorhaben	Vorhabensbezeichnung		RA Vorjahre	VA 2025	VA 2026	Plan 2027	Plan 2028	Plan 2029	Plan 2030	Plan Gesamt (gerundet)
Konto	Bezeichnung									
1840003	Liegenschaftsankauf - Grundstücke (2022 bis 2030)									
	Auszahlungen - Investitionen - Mittelverwendung		859 072,08	0,00	0,00	0,00	0,00	0,00	0,00	859 100,00
	Anschaffungs- oder Herstellungskosten		859 072,08	0,00	0,00	0,00	0,00	0,00	0,00	859 100,00
5/840003-001000	Unbebaute Grundstücke		859 072,08	0,00	0,00	0,00	0,00	0,00	0,00	859 100,00
	Einzahlungen - Finanzierung - Mittelaufbringung		850 000,00	0,00	0,00	9 100,00	0,00	0,00	0,00	859 100,00
	Mittel aus Geldfluss aus der operativen Gebarung		0,00	0,00	0,00	9 100,00	0,00	0,00	0,00	9 100,00
6/840003+899000	Entnahmen aus Verrechnungsrücklagen zwischen operativer Gebarung und Projekten		0,00	0,00	0,00	9 100,00	0,00	0,00	0,00	9 100,00
	Bedarfszuweisungen/KTZ		0,00	0,00	0,00	0,00	0,00	0,00	0,00	0,00
	Haushaltsrücklagen/Zahlungsmittelreserven		0,00	0,00	0,00	0,00	0,00	0,00	0,00	0,00
	Sonstige Kapitaltransfers und Subventionen		0,00	0,00	0,00	0,00	0,00	0,00	0,00	0,00
	Darlehen/Innere Darlehen		850 000,00	0,00	0,00	0,00	0,00	0,00	0,00	850 000,00
20018/6	Liegenschaftsankauf EZ 1007/EZ 1016, KG Brunn		850 000,00	0,00	0,00	0,00	0,00	0,00	0,00	850 000,00
	Finanzierungsleasing		0,00	0,00	0,00	0,00	0,00	0,00	0,00	0,00
	Veräußerung langfristiges Vermögen und Sonstiges		0,00	0,00	0,00	0,00	0,00	0,00	0,00	0,00
Finanzierungsergebnis 1840003			-9 072,08	0,00	0,00	9 100,00	0,00	0,00	0,00	0,00
	<i>inklusive Vorjahre (gerundet)</i>			-9 100,00	-9 100,00	0,00	0,00	0,00	0,00	

Vorhaben	Vorhabensbezeichnung		RA Vorjahre	VA 2025	VA 2026	Plan 2027	Plan 2028	Plan 2029	Plan 2030	Plan Gesamt (gerundet)
Konto	Bezeichnung									
1850002	Wasserversorgung/Blackout Maßnahmen (2024 bis 2026)									
Auszahlungen - Investitionen - Mittelverwendung			460,21	106 500,00	0,00	0,00	0,00	0,00	0,00	107 000,00
Anschaffungs- oder Herstellungskosten			460,21	106 500,00	0,00	0,00	0,00	0,00	0,00	107 000,00
5/850002-004000	Wasser- und Abwasserbauten und -anlagen		460,21	106 500,00	0,00					107 000,00
Einzahlungen - Finanzierung - Mittelaufbringung			0,00	107 000,00	0,00	0,00	0,00	0,00	0,00	107 000,00
Mittel aus Geldfluss aus der operativen Gebarung			0,00	0,00	0,00	0,00	0,00	0,00	0,00	0,00
Bedarfszuweisungen/KTZ			0,00	0,00	0,00	0,00	0,00	0,00	0,00	0,00
Haushaltsrücklagen/Zahlungsmittelreserven			0,00	0,00	0,00	0,00	0,00	0,00	0,00	0,00
Sonstige Kapitaltransfers und Subventionen			0,00	0,00	0,00	0,00	0,00	0,00	0,00	0,00
Darlehen/Innere Darlehen			0,00	107 000,00	0,00	0,00	0,00	0,00	0,00	107 000,00
20019/19	Blackout Maßnahmen		0,00	107 000,00	0,00					107 000,00
Finanzierungsleasing			0,00	0,00	0,00	0,00	0,00	0,00	0,00	0,00
Veräußerung langfristiges Vermögen und Sonstiges			0,00	0,00	0,00	0,00	0,00	0,00	0,00	0,00
Finanzierungsergebnis 1850002			-460,21	500,00	0,00	0,00	0,00	0,00	0,00	0,00
	<i>inklusive Vorjahre (gerundet)</i>			0,00	0,00	0,00	0,00	0,00	0,00	

Vorhaben	Vorhabensbezeichnung		RA Vorjahre	VA 2025	VA 2026	Plan 2027	Plan 2028	Plan 2029	Plan 2030	Plan Gesamt (gerundet)
Konto	Bezeichnung									
1851002	Abwasserbeseitigungsanlage Reiterer Badensee (2025 bis 2030)									
Auszahlungen - Investitionen - Mittelverwendung			0,00	0,00	100 000,00	150 000,00	0,00	0,00	0,00	250 000,00
Anschaffungs- oder Herstellungskosten			0,00	0,00	100 000,00	150 000,00	0,00	0,00	0,00	250 000,00
5/851002-004000	Wasser- und Abwasserbauten und -anlagen		0,00	0,00	100 000,00	150 000,00	0,00	0,00	0,00	250 000,00
Einzahlungen - Finanzierung - Mittelaufbringung			0,00	0,00	100 000,00	150 000,00	0,00	0,00	0,00	250 000,00
Mittel aus Geldfluss aus der operativen Gebarung			0,00	0,00	0,00	0,00	0,00	0,00	0,00	0,00
Bedarfszuweisungen/KTZ			0,00	0,00	0,00	0,00	0,00	0,00	0,00	0,00
Haushaltsrücklagen/Zahlungsmittelreserven			0,00	0,00	0,00	0,00	0,00	0,00	0,00	0,00
Sonstige Kapitaltransfers und Subventionen			0,00	0,00	0,00	0,00	0,00	0,00	0,00	0,00
Darlehen/Innere Darlehen			0,00	0,00	100 000,00	150 000,00	0,00	0,00	0,00	250 000,00
20000/16	ABA Reiterer Badensee		0,00	0,00	100 000,00	150 000,00	0,00	0,00	0,00	250 000,00
Finanzierungsleasing			0,00	0,00	0,00	0,00	0,00	0,00	0,00	0,00
Veräußerung langfristiges Vermögen und Sonstiges			0,00	0,00	0,00	0,00	0,00	0,00	0,00	0,00
Finanzierungsergebnis 1851002			0,00	0,00	0,00	0,00	0,00	0,00	0,00	0,00
		<i>inklusive Vorjahre (gerundet)</i>		0,00	0,00	0,00	0,00	0,00	0,00	

Vorhaben	Vorhabensbezeichnung	RA Vorjahre	VA 2025	VA 2026	Plan 2027	Plan 2028	Plan 2029	Plan 2030	Plan Gesamt (gerundet)
Konto	Bezeichnung								
1853001	Liegenschaftsankauf - Mietobjekt / Umbau Büroflächen (2022 bis 2026)								
Auszahlungen - Investitionen - Mittelverwendung		715 845,53	3 600,00	0,00	0,00	0,00	0,00	0,00	719 400,00
Anschaffungs- oder Herstellungskosten		715 845,53	3 600,00	0,00	0,00	0,00	0,00	0,00	719 400,00
5/853001-000000	Bebaute Grundstücke	225 367,00	0,00	0,00					225 400,00
5/853001-010000	Gebäude und Bauten	490 478,53	3 600,00	0,00					494 100,00
Einzahlungen - Finanzierung - Mittelaufbringung		419 466,75	300 000,00	0,00	0,00	0,00	0,00	0,00	719 500,00
Mittel aus Geldfluss aus der operativen Gebarung		0,00	0,00	0,00	0,00	0,00	0,00	0,00	0,00
Bedarfszuweisungen/KTZ		0,00	0,00	0,00	0,00	0,00	0,00	0,00	0,00
Haushaltsrücklagen/Zahlungsmittelreserven		0,00	0,00	0,00	0,00	0,00	0,00	0,00	0,00
Sonstige Kapitaltransfers und Subventionen		0,00	0,00	0,00	0,00	0,00	0,00	0,00	0,00
Darlehen/Innere Darlehen		419 466,75	300 000,00	0,00	0,00	0,00	0,00	0,00	719 500,00
20018/6	Liegenschaftsankauf EZ 1007/EZ 1016, KG Brunn Feuerwehrhaus	250 000,00	0,00	0,00					250 000,00
20019/11	Brunn/Bauhof/Mietobjekt - Baukosten	169 466,75	0,00	0,00					169 500,00
20018/8	Mietobjekt - Brunner Hauptstraße 84	0,00	300 000,00	0,00					300 000,00
Finanzierungsleasing		0,00	0,00	0,00	0,00	0,00	0,00	0,00	0,00
Veräußerung langfristiges Vermögen und Sonstiges		0,00	0,00	0,00	0,00	0,00	0,00	0,00	0,00
Finanzierungsergebnis 1853001		-296 378,78	296 400,00	0,00	0,00	0,00	0,00	0,00	0,00
	<i>inklusive Vorjahre (gerundet)</i>		0,00	0,00	0,00	0,00	0,00	0,00	

Vorhaben	Vorhabensbezeichnung		RA Vorjahre	VA 2025	VA 2026	Plan 2027	Plan 2028	Plan 2029	Plan 2030	Plan Gesamt (gerundet)
Konto	Bezeichnung									
1853002	Liegenschaftsankauf (2024 bis 2026)									
Auszahlungen - Investitionen - Mittelverwendung			867,98	529 100,00	0,00	0,00	0,00	0,00	0,00	530 000,00
Anschaffungs- oder Herstellungskosten			867,98	529 100,00	0,00	0,00	0,00	0,00	0,00	530 000,00
5/853002-000100	Bebaute Grundstücke		867,98	529 100,00	0,00					530 000,00
Einzahlungen - Finanzierung - Mittelaufbringung			0,00	530 000,00	0,00	0,00	0,00	0,00	0,00	530 000,00
Mittel aus Geldfluss aus der operativen Gebarung			0,00	0,00	0,00	0,00	0,00	0,00	0,00	0,00
Bedarfszuweisungen/KTZ			0,00	0,00	0,00	0,00	0,00	0,00	0,00	0,00
Haushaltsrücklagen/Zahlungsmittelreserven			0,00	0,00	0,00	0,00	0,00	0,00	0,00	0,00
Sonstige Kapitaltransfers und Subventionen			0,00	0,00	0,00	0,00	0,00	0,00	0,00	0,00
Darlehen/Innere Darlehen			0,00	530 000,00	0,00	0,00	0,00	0,00	0,00	530 000,00
20018/7	Liegenschaftsankauf		0,00	530 000,00	0,00					530 000,00
Finanzierungsleasing			0,00	0,00	0,00	0,00	0,00	0,00	0,00	0,00
Veräußerung langfristiges Vermögen und Sonstiges			0,00	0,00	0,00	0,00	0,00	0,00	0,00	0,00
Finanzierungsergebnis 1853002			-867,98	900,00	0,00	0,00	0,00	0,00	0,00	0,00
		<i>inklusive Vorjahre (gerundet)</i>		0,00	0,00	0,00	0,00	0,00	0,00	

Vorhaben	Vorhabensbezeichnung	RA Vorjahre	VA 2025	VA 2026	Plan 2027	Plan 2028	Plan 2029	Plan 2030	Plan Gesamt (gerundet)
Konto	Bezeichnung								
1859001	Thermalbad - Kinderbecken (2025 bis 2027)								
Geplante Gesamtkosten: 300 000,00									
Auszahlungen - Investitionen - Mittelverwendung		0,00	150 000,00	150 000,00	0,00	0,00	0,00	0,00	300 000,00
Anschaffungs- oder Herstellungskosten		0,00	300 000,00	150 000,00	0,00	0,00	0,00	0,00	450 000,00
5/859001-050000	Errichtungskosten - Kinderbecken	0,00	300 000,00	150 000,00	0,00				450 000,00
Korrektur Auszahlungen VA 2025		0,00	-150 000,00	0,00	0,00	0,00	0,00	0,00	-150 000,00
Einzahlungen - Finanzierung - Mittelaufbringung		0,00	150 000,00	150 000,00	0,00	0,00	0,00	0,00	300 000,00
Mittel aus Geldfluss aus der operativen Gebarung		0,00	0,00	0,00	0,00	0,00	0,00	0,00	0,00
Bedarfszuweisungen/KTZ		0,00	0,00	0,00	0,00	0,00	0,00	0,00	0,00
Haushaltsrücklagen/Zahlungsmittelreserven		0,00	0,00	0,00	0,00	0,00	0,00	0,00	0,00
Sonstige Kapitaltransfers und Subventionen		0,00	0,00	0,00	0,00	0,00	0,00	0,00	0,00
Darlehen/Innere Darlehen		0,00	300 000,00	150 000,00	0,00	0,00	0,00	0,00	450 000,00
20019/20	Thermalbad - Kinderbecken	0,00	300 000,00	150 000,00	0,00				450 000,00
Finanzierungsleasing		0,00	0,00	0,00	0,00	0,00	0,00	0,00	0,00
Veräußerung langfristiges Vermögen und Sonstiges		0,00	0,00	0,00	0,00	0,00	0,00	0,00	0,00
Korrektur Einzahlungen VA 2025		0,00	-150 000,00	0,00	0,00	0,00	0,00	0,00	-150 000,00
Finanzierungsergebnis 1859001		0,00	0,00	0,00	0,00	0,00	0,00	0,00	0,00
	<i>inklusive Vorjahre (gerundet)</i>		0,00	0,00	0,00	0,00	0,00	0,00	

Vorhaben	Vorhabensbezeichnung		RA Vorjahre	VA 2025	VA 2026	Plan 2027	Plan 2028	Plan 2029	Plan 2030	Plan Gesamt (gerundet)
Konto	Bezeichnung									
1870000	Photovoltaikanlagen (2023 bis 2027)									
	Geplante Gesamtkosten:	300 000,00								
	Auszahlungen - Investitionen - Mittelverwendung		155 755,63	0,00	0,00	0,00	0,00	0,00	0,00	155 800,00
	Anschaffungs- oder Herstellungskosten		155 755,63	0,00	0,00	0,00	0,00	0,00	0,00	155 800,00
5/870000-050000	Photovoltaikanlagen		155 755,63	0,00	0,00	0,00				155 800,00
	Einzahlungen - Finanzierung - Mittelaufbringung		195 000,00	0,00	0,00	0,00	0,00	0,00	0,00	195 000,00
	Mittel aus Geldfluss aus der operativen Gebarung		0,00	0,00	0,00	0,00	0,00	0,00	0,00	0,00
	Bedarfszuweisungen/KTZ		5 000,00	0,00	0,00	0,00	0,00	0,00	0,00	5 000,00
6/870000+871000	Kapitaltransfers aus Gemeinde- Bedarfszuweisungsmittel		5 000,00	0,00	0,00	0,00				5 000,00
	Haushaltsrücklagen/Zahlungsmittelreserven		0,00	0,00	0,00	0,00	0,00	0,00	0,00	0,00
	Sonstige Kapitaltransfers und Subventionen		100 000,00	0,00	0,00	0,00	0,00	0,00	0,00	100 000,00
6/870000+300001	Zuschuss Kommunales Investitionsprogramm		100 000,00	0,00	0,00	0,00				100 000,00
	Darlehen/Innere Darlehen		90 000,00	0,00	0,00	0,00	0,00	0,00	0,00	90 000,00
20019/17	Photovoltaikanlagen		90 000,00	0,00	0,00	0,00				90 000,00
	Finanzierungsleasing		0,00	0,00	0,00	0,00	0,00	0,00	0,00	0,00
	Veräußerung langfristiges Vermögen und Sonstiges		0,00	0,00	0,00	0,00	0,00	0,00	0,00	0,00
Finanzierungsergebnis 1870000			39 244,37	0,00	0,00	0,00	0,00	0,00	0,00	39 200,00
	<i>inklusive Vorjahre (gerundet)</i>			39 200,00	39 200,00	39 200,00	39 200,00	39 200,00	39 200,00	

Salden Finanzierungsergebnisse		RA Vorjahre	VA 2025	VA 2026	Plan 2027	Plan 2028	Plan 2029	Plan 2030	Plan Gesamt (gerundet)
1163003	Liegenschaftsankauf - Feuerwehr / Feuerwehrhaus Bru								
	Auszahlungen - Investitionen - Mittelverwendung	2 141 699,98	5 200,00	0,00	0,00	0,00	0,00	0,00	2 146 900,00
	Einzahlungen - Finanzierung - Mittelherkunft	2 146 902,88	0,00	0,00	0,00	0,00	0,00	0,00	2 146 900,00
		5 202,90	-5 200,00	0,00	0,00	0,00	0,00	0,00	0,00
	<i>inklusive Vorjahre (gerundet)</i>		0,00	0,00	0,00	0,00	0,00	0,00	
1163005	Feuerwehr / Blackout Maßnahmen (2024 bis 2026)								
	Auszahlungen - Investitionen - Mittelverwendung	9 161,21	50 800,00	0,00	0,00	0,00	0,00	0,00	60 000,00
	Einzahlungen - Finanzierung - Mittelherkunft	0,00	60 000,00	0,00	0,00	0,00	0,00	0,00	60 000,00
		-9 161,21	9 200,00	0,00	0,00	0,00	0,00	0,00	0,00
	<i>inklusive Vorjahre (gerundet)</i>		0,00	0,00	0,00	0,00	0,00	0,00	
1211001	Volksschule / Blackout Maßnahmen (2024 bis 2026)								
	Auszahlungen - Investitionen - Mittelverwendung	3 489,98	19 500,00	0,00	0,00	0,00	0,00	0,00	23 000,00
	Einzahlungen - Finanzierung - Mittelherkunft	0,00	23 000,00	0,00	0,00	0,00	0,00	0,00	23 000,00
		-3 489,98	3 500,00	0,00	0,00	0,00	0,00	0,00	0,00
	<i>inklusive Vorjahre (gerundet)</i>		0,00	0,00	0,00	0,00	0,00	0,00	
1262001	LED-Flutlicht Fußballplatz ASK (2025 bis 2027)								
	Auszahlungen - Investitionen - Mittelverwendung	0,00	0,00	48 600,00	0,00	0,00	0,00	0,00	48 600,00
	Einzahlungen - Finanzierung - Mittelherkunft	0,00	0,00	48 600,00	0,00	0,00	0,00	0,00	48 600,00
		0,00	0,00	0,00	0,00	0,00	0,00	0,00	0,00
	<i>inklusive Vorjahre (gerundet)</i>		0,00	0,00	0,00	0,00	0,00	0,00	
1612003	Aktive Mobilitätsmaßnahmen / KIP Wienerstraße (2025)								
	Auszahlungen - Investitionen - Mittelverwendung	0,00	0,00	153 300,00	0,00	0,00	0,00	0,00	153 300,00
	Einzahlungen - Finanzierung - Mittelherkunft	0,00	0,00	153 300,00	0,00	0,00	0,00	0,00	153 300,00
		0,00	0,00	0,00	0,00	0,00	0,00	0,00	0,00
	<i>inklusive Vorjahre (gerundet)</i>		0,00	0,00	0,00	0,00	0,00	0,00	
1612025	Straßenbau 2025 (2025 bis 2030)								
	Auszahlungen - Investitionen - Mittelverwendung	0,00	110 000,00	0,00	0,00	0,00	0,00	0,00	110 000,00
	Einzahlungen - Finanzierung - Mittelherkunft	0,00	110 000,00	0,00	0,00	0,00	0,00	0,00	110 000,00
		0,00	0,00	0,00	0,00	0,00	0,00	0,00	0,00
	<i>inklusive Vorjahre (gerundet)</i>		0,00	0,00	0,00	0,00	0,00	0,00	
1612026	Straßenbau 2026-2030 (2026 bis 2030)								
	Auszahlungen - Investitionen - Mittelverwendung	0,00	0,00	315 000,00	400 000,00	400 000,00	400 000,00	400 000,00	1 915 000,00
	Einzahlungen - Finanzierung - Mittelherkunft	0,00	0,00	315 000,00	400 000,00	400 000,00	400 000,00	400 000,00	1 915 000,00
		0,00	0,00	0,00	0,00	0,00	0,00	0,00	0,00
	<i>inklusive Vorjahre (gerundet)</i>		0,00	0,00	0,00	0,00	0,00	0,00	

Salden Finanzierungsergebnisse		RA Vorjahre	VA 2025	VA 2026	Plan 2027	Plan 2028	Plan 2029	Plan 2030	Plan Gesamt (gerundet)
1639001	Regenwasserkanal - Grabengasse (2023 bis 2026)								
	Auszahlungen - Investitionen - Mittelverwendung	142 074,73	107 900,00	0,00	0,00	0,00	0,00	0,00	250 000,00
	Einzahlungen - Finanzierung - Mittelherkunft	250 000,00	0,00	0,00	0,00	0,00	0,00	0,00	250 000,00
		107 925,27	-107 900,00	0,00	0,00	0,00	0,00	0,00	0,00
	<i>inklusive Vorjahre (gerundet)</i>		0,00	0,00	0,00	0,00	0,00	0,00	
1650000	Sicherungsmaßnahmen ÖBB-EK (2026 bis 2030)								
	Auszahlungen - Investitionen - Mittelverwendung	0,00	0,00	216 600,00	216 700,00	216 700,00	0,00	0,00	650 000,00
	Einzahlungen - Finanzierung - Mittelherkunft	0,00	0,00	216 600,00	216 700,00	216 700,00	0,00	0,00	650 000,00
		0,00	0,00	0,00	0,00	0,00	0,00	0,00	0,00
	<i>inklusive Vorjahre (gerundet)</i>		0,00	0,00	0,00	0,00	0,00	0,00	
1710000	Wegebau (1900 bis 2099)								
	Auszahlungen - Investitionen - Mittelverwendung	70 080,32	10 000,00	10 000,00	10 000,00	10 000,00	10 000,00	10 000,00	130 100,00
	Einzahlungen - Finanzierung - Mittelherkunft	66 680,32	13 400,00	10 000,00	10 000,00	10 000,00	10 000,00	10 000,00	130 100,00
		-3 400,00	3 400,00	0,00	0,00	0,00	0,00	0,00	0,00
	<i>inklusive Vorjahre (gerundet)</i>		0,00	0,00	0,00	0,00	0,00	0,00	
1816000	Straßenbeleuchtung - Erneuerung (2022 bis 2027)								
	Auszahlungen - Investitionen - Mittelverwendung	174 895,89	21 000,00	0,00	0,00	0,00	0,00	0,00	195 900,00
	Einzahlungen - Finanzierung - Mittelherkunft	206 480,00	-3 300,00	-7 300,00	0,00	0,00	0,00	0,00	195 900,00
		31 584,11	-24 300,00	-7 300,00	0,00	0,00	0,00	0,00	0,00
	<i>inklusive Vorjahre (gerundet)</i>		7 300,00	0,00	0,00	0,00	0,00	0,00	
1817000	Aufbahrungshalle (2025 bis 2028)								
	Auszahlungen - Investitionen - Mittelverwendung	0,00	20 000,00	300 000,00	0,00	0,00	0,00	0,00	320 000,00
	Einzahlungen - Finanzierung - Mittelherkunft	0,00	20 000,00	300 000,00	0,00	0,00	0,00	0,00	320 000,00
		0,00	0,00	0,00	0,00	0,00	0,00	0,00	0,00
	<i>inklusive Vorjahre (gerundet)</i>		0,00	0,00	0,00	0,00	0,00	0,00	
1840003	Liegenschaftsankauf - Grundstücke (2022 bis 2030)								
	Auszahlungen - Investitionen - Mittelverwendung	859 072,08	0,00	0,00	0,00	0,00	0,00	0,00	859 100,00
	Einzahlungen - Finanzierung - Mittelherkunft	850 000,00	0,00	0,00	9 100,00	0,00	0,00	0,00	859 100,00
		-9 072,08	0,00	0,00	9 100,00	0,00	0,00	0,00	0,00
	<i>inklusive Vorjahre (gerundet)</i>		-9 100,00	-9 100,00	0,00	0,00	0,00	0,00	
1850002	Wasserversorgung/Blackout Maßnahmen (2024 bis 2026)								
	Auszahlungen - Investitionen - Mittelverwendung	460,21	106 500,00	0,00	0,00	0,00	0,00	0,00	107 000,00
	Einzahlungen - Finanzierung - Mittelherkunft	0,00	107 000,00	0,00	0,00	0,00	0,00	0,00	107 000,00
		-460,21	500,00	0,00	0,00	0,00	0,00	0,00	0,00
	<i>inklusive Vorjahre (gerundet)</i>		0,00	0,00	0,00	0,00	0,00	0,00	

Salden Finanzierungsergebnisse		RA Vorjahre	VA 2025	VA 2026	Plan 2027	Plan 2028	Plan 2029	Plan 2030	Plan Gesamt (gerundet)
1851002	Abwasserbeseitigungsanlage Reiterer Badensee (2025 I								
	Auszahlungen - Investitionen - Mittelverwendung	0,00	0,00	100 000,00	150 000,00	0,00	0,00	0,00	250 000,00
	Einzahlungen - Finanzierung - Mittelherkunft	0,00	0,00	100 000,00	150 000,00	0,00	0,00	0,00	250 000,00
		0,00	0,00	0,00	0,00	0,00	0,00	0,00	0,00
	<i>inklusive Vorjahre (gerundet)</i>		0,00	0,00	0,00	0,00	0,00	0,00	
1853001	Liegenschaftsankauf - Mietobjekt / Umbau Büroflächen								
	Auszahlungen - Investitionen - Mittelverwendung	715 845,53	3 600,00	0,00	0,00	0,00	0,00	0,00	719 400,00
	Einzahlungen - Finanzierung - Mittelherkunft	419 466,75	300 000,00	0,00	0,00	0,00	0,00	0,00	719 500,00
		-296 378,78	296 400,00	0,00	0,00	0,00	0,00	0,00	0,00
	<i>inklusive Vorjahre (gerundet)</i>		0,00	0,00	0,00	0,00	0,00	0,00	
1853002	Liegenschaftsankauf (2024 bis 2026)								
	Auszahlungen - Investitionen - Mittelverwendung	867,98	529 100,00	0,00	0,00	0,00	0,00	0,00	530 000,00
	Einzahlungen - Finanzierung - Mittelherkunft	0,00	530 000,00	0,00	0,00	0,00	0,00	0,00	530 000,00
		-867,98	900,00	0,00	0,00	0,00	0,00	0,00	0,00
	<i>inklusive Vorjahre (gerundet)</i>		0,00	0,00	0,00	0,00	0,00	0,00	
1859001	Thermalbad - Kinderbecken (2025 bis 2027)								
	Auszahlungen - Investitionen - Mittelverwendung	0,00	150 000,00	150 000,00	0,00	0,00	0,00	0,00	300 000,00
	Einzahlungen - Finanzierung - Mittelherkunft	0,00	150 000,00	150 000,00	0,00	0,00	0,00	0,00	300 000,00
		0,00	0,00	0,00	0,00	0,00	0,00	0,00	0,00
	<i>inklusive Vorjahre (gerundet)</i>		0,00	0,00	0,00	0,00	0,00	0,00	
1870000	Photovoltaikanlagen (2023 bis 2027)								
	Auszahlungen - Investitionen - Mittelverwendung	155 755,63	0,00	0,00	0,00	0,00	0,00	0,00	155 800,00
	Einzahlungen - Finanzierung - Mittelherkunft	195 000,00	0,00	0,00	0,00	0,00	0,00	0,00	195 000,00
		39 244,37	0,00	0,00	0,00	0,00	0,00	0,00	39 200,00
	<i>inklusive Vorjahre (gerundet)</i>		39 200,00	39 200,00	39 200,00	39 200,00	39 200,00	39 200,00	
Saldo Investive Einzelvorhaben		-138 873,59	176 500,00	-7 300,00	9 100,00	0,00	0,00	0,00	39 200,00
	<i>inklusive Vorjahre (gerundet)</i>		37 400,00	30 100,00	39 200,00	39 200,00	39 200,00	39 200,00	
Saldo der gesamten Investitionstätigkeit		-138 873,59	176 500,00	-7 300,00	9 100,00	0,00	0,00	0,00	39 200,00
	<i>inklusive Vorjahre (gerundet)</i>		37 400,00	30 100,00	39 200,00	39 200,00	39 200,00	39 200,00	

Nachweis der sonstigen Investitionen (nur VC 2)

Vorhaben	Vorhabensbezeichnung		VA 2025	VA 2026	Plan 2027	Plan 2028	Plan 2029	Plan 2030
Konto	Bezeichnung							
2001000	Sonstiges Projekte (2025 bis 2099)							
	Auszahlungen - Investitionen - Mittelverwendung		126 900,00	112 100,00	73 900,00	74 400,00	74 900,00	75 400,00
	Anschaffungs- oder Herstellungskosten		126 900,00	112 100,00	73 900,00	74 400,00	74 900,00	75 400,00
1/000000-042000	Amts-, Betriebs- und Geschäftsausstattung		2 000,00	0,00	0,00	0,00	0,00	0,00
1/010000-042000	Amtsausstattung		2 000,00	2 000,00	2 000,00	2 000,00	2 000,00	2 000,00
1/010000-070000	Aktivierungsfähige Rechte (immaterielle Vermögenswerte)		0,00	20 000,00	0,00	0,00	0,00	0,00
1/029000-042000	Amts-, Betriebs- und Geschäftsausstattung		1 400,00	0,00	0,00	0,00	0,00	0,00
1/031000-070000	Flächenwidmungsplan		10 000,00	10 000,00	5 000,00	5 000,00	5 000,00	5 000,00
1/211000-010000	Gebäude und Bauten / Klimaanlage		0,00	7 000,00	0,00	0,00	0,00	0,00
1/211000-042000	Ausstattung		21 000,00	4 000,00	1 200,00	1 200,00	1 200,00	1 200,00
1/240000-042000	Betriebsausstattung		6 000,00	1 200,00	1 200,00	1 200,00	1 200,00	1 200,00
1/240100-042000	Betriebsausstattung		1 200,00	1 300,00	1 200,00	1 200,00	1 200,00	1 200,00
1/320000-042000	Amts-, Betriebs- und Geschäftsausstattung		1 200,00	1 200,00	1 200,00	1 200,00	1 200,00	1 200,00
1/640000-050000	Ankauf von Verkehrszeichen und Spiegeln		10 000,00	8 000,00	8 000,00	8 000,00	8 000,00	8 000,00
1/815000-042000	Betriebsausstattung		2 000,00	1 200,00	1 200,00	1 200,00	1 200,00	1 200,00
1/820000-020000	Ankauf Maschinen u. Geräte		1 700,00	1 200,00	1 200,00	1 200,00	1 200,00	1 200,00
1/850000-004000	Wasserbauten u. Wasseranlagen		30 000,00	25 000,00	25 000,00	25 000,00	25 000,00	25 000,00
1/850000-042000	Betriebsausstattung		1 200,00	0,00	0,00	0,00	0,00	0,00
1/851000-004000	Abwasserbauten u. Abwasseranlagen		30 000,00	25 000,00	25 500,00	26 000,00	26 500,00	27 000,00
1/859000-042000	Betriebsausstattung		7 200,00	5 000,00	1 200,00	1 200,00	1 200,00	1 200,00
Finanzierungsergebnis 2001000			-126 900,00	-112 100,00	-73 900,00	-74 400,00	-74 900,00	-75 400,00

Dienstpostenplan
- interne Anlage b

Dienstpostenplan Voranschlag 2026												
Verwendungs- zweig (NÖ GBedG 2025)	Verwendung (NÖ GBedG 2025)	Bezeichnung des Dienstzweiges (GBDO/GVBG)	Dienstzweig Nr. (GBDO/GVBG)	Tätigkeitsprofil (NÖ GBedG 2025)	Zahl der Dienstposten (vää)	Verwendungs- bzw. Entlohnungs-gruppe (GBDO/GVBG) (NÖ GBedG 2025)	Funktionsdienstposten					Anmerkung
							Zahl der Funktions- dienstposten	Art des Funktions- dienstpostens (§ 2 Abs. 3 lit. a - d GBDO) (§ 6 Abs. 3 Z 1 - 4 NÖ GBedG 2025)	Bezeichnung	Funktionsgruppe (GBDO/GVBG) (NÖ GBedG 2025)	Personal- zulage	
Verwaltungsdienst	Höherer Dienst	Höherer Verwaltungsdienst	44	/ 4.3.	1	7 / V3	1	a / 1	Amtsleitung	9 / FL3	Ja	
Verwaltungsdienst	Gehobener Dienst	Gehobener Verwaltungsdienst	56	/ 4.2.	1	6 / V2		/		/		Kassenverwalter
Verwaltungsdienst	Fachdienst	Verwaltungsfachdienst	71	/ 4.1.	6,5	5 / V1	1	c / 3	Leitung Standesamt	7 / FE1	Ja	PZ GVBG
Hilfsdienst	Hilfsdienst	Hilfsdienst m. eins. Vorkenntnissen	15	/ 1.1.	5	2 / A1		/		/		
Hilfsdienst	Hilfsdienst	Bademeister	9	/ 2.1.	4	4 / A2	1	d /	Leitung Badeaufsicht	6 /		FuDPo GVBG
Hilfsdienst	Hilfsdienst	Angelernter Arbeiter	11	/ 2.1.	4,25	3 / A2		/		/		
Technischer Dienst	Fachdienst	Facharbeiter	2	/ 3.1.	1	5 / T1	1	b / 2	Leitung Bauhof	7 / FL1		
Technischer Dienst	Fachdienst	Facharbeiter	2	/ 3.1.	10,5	5 / T1	1	d / 4	Wassermeister	6 / FE1		
Elementar u. soz.päd. Dienst	Fachdienst	Kindergartenhilfsdienst	12	/ 7.1.	12	3 / P1		/		/		
Musik- und kunstpäd. Dienst	Höherer Dienst	Musikschullehrer	108	/ 8.1.	1	MS1 / MK1		/		/	Leiterzulage	Leitung Musikschule
Musik- und kunstpäd. Dienst	Höherer Dienst	Musikschullehrer	108	/ 8.1.	3,8	MS1 / MK1		/		/		
Musik- und kunstpäd. Dienst	Gehobener Dienst	Musikschullehrer	108	/ 8.1.	0,8	MS2 / MK2		/		/		
		Beamtenpension	/		1	6 / V2	1	a /		VIII /		Amtsleiter i.R.

51,85

Sammelnachweis über Personalaufwand

Gruppe	Abschnitt	Ansatz	Vertragsbedienstete I 510000 - 510999	Vertragsbedienstete II 511000 - 511999	Angestellte nicht ganzjährig beschäftigt 522000 - 522999	Arbeiter nicht ganzjährig beschäftigt 523000 - 523999	Nebengebühren und Geldaushilfen 560000 - 569999	DGB für Finanzamt (FLAB) 580000 - 580999	Leistungen aus der Selbstträgerschaft 582000 - 582999	Gesamtsumme
0	00	000000 Gewählte Gemeindeorgane							14.900	14.900
	01	010000 Gemeindeamt	306.000	18.000	0	0	1.600	12.000	69.500	407.100
	02	022000 Standesamts- u.Staatsbürgerschaftsv.	67.800				4.700	2.700	15.200	90.400
		024000 Wahlamt					2.000			2.000
		Summe Gruppe 0	373.800	18.000	0	0	8.300	14.700	99.600	514.400
1	16	164000 Förderung d.Brandbek. u.Brandverh.		2.400			300	100	700	3.500
		Summe Gruppe 1		2.400			300	100	700	3.500
2	21	211000 Volksschule	2.000	119.700		8.100	1.700	4.900	27.800	164.200
	24	240000 Kindergarten Schulgasse	1.000	192.300		1.100	1.100	7.300	41.600	244.400
		240100 Kindergarten Grabengasse	1.000	244.200		0	1.500	8.300	52.700	307.700
		Summe Gruppe 2	4.000	556.200		9.200	4.300	20.500	122.100	716.300
3	32	320000 Musikschule Bad Fischau- Brunn	348.000	1.100			2.100	12.500	77.500	441.200
		320100 Musikschule - Verwaltung	6.400				600	300	1.500	8.800
		321000 Einrichtungen der Musikpflege		2.200			0	100	600	2.900
	36	363000 Altstadterhaltung und. Ortsbildpflege		47.400		4.100	200	2.000	11.000	64.700
	38	381000 Maßnahmen der Kulturpflege	9.200	9.200			1.200	800	4.300	24.700
		Summe Gruppe 3	363.600	59.900		4.100	4.100	15.700	94.900	542.300
4	42	420000 Aktiv Wohnen		61.900			1.900	1.400	13.700	78.900
		429000 Sonstige Einrichtungen und Maßnahmen	2.800	0			100	200	700	3.800
		Summe Gruppe 4	2.800	61.900			2.000	1.600	14.400	82.700
5	51	510000 Medizinische Bereichversorgung					1.600			1.600
		Summe Gruppe 5					1.600			1.600
6	61	612000 Gemeindestraßen		8.800			200	400	2.000	11.400
	63	639000 Sonstige Einrichtungen und Maßnahmen		9.100			600	400	2.100	12.200

Gruppe	Abschnitt	Ansatz	Vertragsbedienstete I 510000 - 510999	Vertragsbedienstete II 511000 - 511999	Angestellte nicht ganzjährig beschäftigt 522000 - 522999	Arbeiter nicht ganzjährig beschäftigt 523000 - 523999	Nebengebühren und Geldaushilfen 560000 - 569999	DGB für Finanzamt (FLAB) 580000 - 580999	Leistungen aus der Selbstträgerschaft 582000 - 582999	Gesamtsumme
6	Summe Gruppe 6			17.900			800	800	4.100	23.600
7	71	710000 Land- und Forstwirtschaftl. Wegebau		6.000			100	200	1.100	7.400
	Summe Gruppe 7			6.000			100	200	1.100	7.400
8	81	814000 Straßenreinigung		2.300			5.300	300	1.700	9.600
		815000 Park- und Gartenanlagen, Kinderspielplätze		22.300		0	100	900	4.900	28.200
		817000 Friedhöfe und Einsegnungshallen	13.400	25.700			500	1.500	8.400	49.500
	82	820000 Bauhof		320.000		0	9.000	8.000	64.800	401.800
	85	850000 Betriebe der Wasserversorgung	13.700	45.800			4.700	2.500	13.900	80.600
		851000 Betriebe der Abwasserbeseitigung	13.700	44.500			3.600	2.400	13.400	77.600
		852000 Betriebe der Müllbeseitigung	6.900	35.600			1.200	1.200	8.500	53.400
		853000 Betrieb f.Wohn- und Geschäftsgebäude	14.500	31.200			2.600	1.900	10.500	60.700
		859000 Thermalbad	24.200	196.700		4.200	19.500	8.900	51.600	305.100
Summe Gruppe 8		86.400	724.100		4.200	46.500	27.600	177.700	1.066.500	
9	90	900000 Gesonderte Verwaltung	82.800				300	3.100	17.600	103.800
	Summe Gruppe 9		82.800				300	3.100	17.600	103.800
Summe gesamt			913.400	1.446.400	0	17.500	68.300	84.300	532.200	3.062.100

Personaldaten iSd ÖStp (Anlage 4)

Gruppe 1 - gesamt	Dienstverhältnis zu Gemeinde, dienstleistend in einer Dienststelle, bezahlt aus dem Budget von Gemeinde		Personalaufwendungen				
			davon melden Gemeinden optional				gesamt
	Köpfe ³⁾	VBÄ ³⁾	Bezüge (Unterklasse 50-52)	Nebengebühren (Unterklasse 56)	Dienstgeber- beiträge (Unterklasse 58)	Weitere Aufwendungen	Kontenklasse 5 ²⁾
Beamteninnen und Beamte	k.A.	k.A.	0,00				
Vertragsbedienstete	65,00	51,85	2 359 800,00				
KV-Bedienstete (Kollektivvertrag)	k.A.	k.A.	17 500,00				
Nicht zuordenbar	k.A.	k.A.					
Summe	65,00	51,85	2 377 300,00	68 300,00	644 100,00	0,00	3 089 700,00
darunter (Teilmengen der Gruppe 1)			Länder und Gemeinden melden optional				
	Köpfe ³⁾	VBÄ ³⁾	Bezüge (Unterklasse 50-52)	Nebengebühren (Unterklasse 56)	Dienstgeber- beiträge (Unterklasse 58)	Weitere Aufwendungen	Kontenklasse 5 ²⁾
Musikschullehrerinnen und -lehrer	15,00	k.A.					
Elementarpädagoginnen und -pädagogen	k.A.	k.A.					
Bedienstete nicht-ausgliederter Krankenanstalten	k.A.	k.A.					
Lehrlinge	k.A.	k.A.					
Summe	15,00	k.A.					

Gruppe 2 - gesamt	Dienstverhältnis zu Gemeinde, nicht dienstleistend bei Gemeinde ¹⁴ , bezahlt aus dem Budget von Gemeinde		Personalaufwendungen				
			davon melden Gemeinden optional				gesamt
	Köpfe ³⁾	VBÄ ³⁾	Bezüge (Unterklasse 50-52)	Nebengebühren (Unterklasse 56)	Dienstgeber- beiträge (Unterklasse 58)	Weitere Aufwendungen	Kontenklasse 5 ²⁾
Beamtinnen und Beamte	k.A.	k.A.					
Vertragsbedienstete	k.A.	k.A.					
Nicht zuordenbar	k.A.	k.A.					
Summe	k.A.	k.A.					

Beamtinnen und Beamte - Pensionistinnen und Pensionisten zum 31.12.2026			
	Köpfe ³⁾	Ø-Pensions- höhe / Mt. ⁴⁾	
Ruhegenussbezieherinnen und -bezieher	k.A.	0,0	
Hinterbliebene ⁵⁾	k.A.	0,0	
Neue Ruhegenussbezieherinnen und -bezieher im Bezugsjahr 2026			
	Köpfe ³⁾	Ø-Pensions- antrittsalter	Ø-Pensions- höhe / Mt. ⁴⁾
Alterspension ⁶⁾	k.A.	0,0	0,0
Dienstunfähigkeit ⁷⁾	k.A.	0,0	0,0
vorzeitige Pensionierung mit Abschlag ⁸⁾	k.A.	0,0	0,0
vorzeitige Pensionierung ohne Abschlag ⁹⁾	k.A.	0,0	0,0
Pensionierungen gesamt	k.A.	0,0	0,0
Gesamter Pensionsaufwand für das Bezugsjahr 2026	0,00		
<p>1) gemäß den Vorgaben in Artikel 14 Abs. 2 lit. c ÖStP 2012</p> <p>2) Personalrückstellungen und Sachbezüge sind in diese Anlage nicht aufzunehmen</p> <p>3) Aus Datenschutzgründen wird dieses Feld erst ab 6 betroffenen Personen ausgewiesen</p> <p>4) Durchschnittspension im Dezember laut Personalstatistik-Festlegungen ohne Sonderzahlungen, ohne Pflegegeld und ohne sonstige Transferleistungen; brutto</p> <p>5) Witwen-, Witwer-, Waisenversorgungsbezüge und vergleichbare Leistungen</p> <p>6) Ruhebezüge aufgrund eines Übertritts in den Ruhestand oder einer vergleichbaren Regelung iSd § 13 BDG 1979</p> <p>7) Ruhebezüge aufgrund einer Ruhestandsversetzung wegen dauernder Dienstunfähigkeit iSd § 14 BDG 1979</p> <p>8) Ruhebezüge aufgrund einer vorzeitigen Ruhestandsversetzung mit Abschlag iSd §§ 15b, 15c oder 236d BDG 1979</p> <p>9) Ruhebezüge aufgrund einer vorzeitigen Ruhestandsversetzung ohne Abschlag</p> <p>10) Inkl. Musikschullehrerinnen und -lehrer sowie Elementarpädagoginnen und -pädagogen</p> <p>11) Darunter sind Personalgestellungen bei Beteiligungen iSd § 23 VRV 2015 sowie sonstige Personalgestellungen, zB bei anderen Gebietskörperschaften und Körperschaften öffentlichen Rechts zu verstehen.</p>			

Querschnitt (Anlage 5b)

VQS-Pos.	Zuordnung der MVAG	Bezeichnung	Anmerkungen	Gesamt-Haushalt	Haushalt ohne Quasi-KG	Quasi-KG ²
Mittelaufbringung (Erträge bzw. Einzahlungen und erhaltene Kapitaltransfers)						
10	3111	Einzahlungen aus eigenen Abgaben		2 311 700,00	2 311 700,00	0,00
11	2112	Erträge aus Ertragsanteilen		3 751 000,00	3 751 000,00	0,00
12	2113, 2114, 2115	Erträge aus Gebühren, Leistungen, Besitz und wirtschaftlicher Tätigkeit		3 495 200,00	595 000,00	2 900 200,00
13	2116	Erträge aus Veräußerungen, sonstige Erträge	ohne Gruppe (Konto) 806, 807, 899	185 100,00	177 400,00	7 700,00
14	2117	Nicht finanzierungswirksame operative Erträge	ohne Gruppe (Konto) 817, 819, 891	0,00	0,00	0,00
15	212x	Erträge aus Transfers	ohne Gruppe (Konto) 813	996 700,00	992 700,00	4 000,00
16	213x	Finanzerträge	ohne Gruppe (Konto) 818, 821, 825, 826	100,00	100,00	0,00
17	333x	Erhaltene Kapitaltransfers		247 700,00	141 400,00	106 300,00
19	Summe 1 (Mittelaufbringung bereinigt) ³			10 987 500,00	7 969 300,00	3 018 200,00
Mittelverwendung (Aufwendungen)						
20	2211, 2212, 2213	Finanzierungswirksamer Personalaufwand		3 089 700,00	2 501 100,00	588 600,00
21	2221 - 2225	Finanzierungswirksamer Sachaufwand	ohne Gruppe (Konto) 799	2 203 700,00	1 471 100,00	732 600,00
22	2226	Verluste aus dem Abgang von Anlagevermögen, Rückstellungen für ausstehende Rechnungen	nur Gruppe (Konto) 683, 688	0,00	0,00	0,00
23	223x	Transferaufwand	ohne Gruppe (Konto) 696, 761	3 811 700,00	3 109 100,00	702 600,00
24	224x	Finanzaufwand	ohne Gruppe (Konto) 652, 654, 682, 694, 697, 699	245 900,00	134 100,00	111 800,00
29	Summe 2 (Mittelverwendung bereinigt) ³			9 351 000,00	7 215 400,00	2 135 600,00
Vermögensbildung (Sachanlagevermögen), inkl. Vorräte						
30	341x	Immaterielle Vermögenswerte und Sachanlagen (Zugang/Auszahlungen)	ohne Gruppe (Konto) 080-083	1 405 600,00	1 100 600,00	305 000,00
31	331x	Immaterielle Vermögenswerte und Sachanlagen (Abgang/Einzahlungen)	ohne Gruppe (Konto) 080-083, 800-806 (Abgang mit Minus erfassen)	0,00	0,00	0,00
32	3221	Vorräte (Saldo/Auszahlungen)	ohne Unterklasse 40-48	0,00	0,00	0,00
39	Summe 3 (Vermögensbildung bereinigt) ³			1 405 600,00	1 100 600,00	305 000,00
49	Saldo = Summe 1 - Summe 2 - Summe 3			230 900,00	-346 700,00	577 600,00

VQS- Pos.	Zuordnung der MVAG	Bezeichnung	Anmerkungen	Gesamt- Haushalt	Haushalt ohne Quasi-KG	Quasi-KG ²
Überrechnung Quasi-Kapitalgesellschaften (Quasi-KG) gemäß ESVG						
50	2301	Entnahmen von Haushaltsrücklagen		n.a.	n.a.	0,00
51	2401	Zuweisungen an Haushaltsrücklagen		n.a.	n.a.	0,00
52	332x	Einzahlungen aus der Rückzahlung von Darlehen sowie gewährten Vorschüssen	ohne Gruppe (Konto) 273, 280-282	n.a.	n.a.	0,00
53	342x	Auszahlungen aus der Gewährung von Darlehen sowie gewährten Vorschüssen	ohne Gruppe (Konto) 273, 280-282	n.a.	n.a.	0,00
54	351x	Einzahlungen aus der Aufnahme von Finanzschulden		n.a.	n.a.	250 000,00
55	361x	Auszahlungen aus der Tilgung von Finanzschulden		n.a.	n.a.	-358 800,00
59	Überrechnung Quasi-KG Summe aus Position 49 (Quasi-KG) und Position 50 bis 55			n.a.	n.a.	468 800,00
60	Finanzierungssaldo (Voranschlag) aus Position 49 (Haushalt ohne Quasi- KG) und Position 59 (Quasi-KG) ¹			n.a.	122 100,00	n.a.
61	Erläuterungen der Gebietskörperschaft (optional)					

1) Entsprechend den Bestimmungen des Artikel 15 Abs. 1 Österreichischer Stabilitätspakt sind die Daten bzw. Grobplanungen der Gemeinden landesweise im Wege der Länder vorzulegen, das ausgewiesene Einzelergebnis der Gemeinde zum Finanzierungssaldo gemäß Pos. 60 hat nur bedingte Aussagekraft für das Gesamtergebnis der Haushaltskoordinierung.

2) Quasi-Kapitalgesellschaften außerhalb des Sektors Staat gemäß ESVG (Ansatz 85-86).

3) Mittelaufbringung und -verwendung sowie Vermögensbildung bereinigt näherungsweise im Sinne der Einnahmen und Ausgaben gemäß ESVG.

Nachweis über Transferzahlungen (Anlage 6a)

Haushaltskonto	Bezeichnung Ansatz	Bezeichnung Post	Summe Einzahlungen	Summe Auszahlungen
Transferzahlungen von/an Bund, Bundesfonds, Bundeskammern				
	Gesamtsumme Transferzahlungen von/an Bund, Bundesfonds, Bundeskammern		3 901 800,00	6 800,00
	Summe Kapitaltransfers		118 600,00	0,00
	Summe Transfers		3 783 200,00	6 800,00
2/021000+816000	Statistisches Amt	Ersatz für Statistische Erhebungen	400,00	
2/925000+859400	Ertragsanteile an Gemeinsch. Bundesabg.	Abgabenertragsanteile	3 751 000,00	
2/941000+860000	Sonst. Finanzaufw. nach dem Fag	Laufende Transferszahlungen des Bundes	31 800,00	
6/262001+300000	Fußballplatz ASK	Förderung KPC	20 300,00	
6/612003+300742	Gemeindestraßen / KIP - Wienerstraße	Zuschuss KIG 2025	68 300,00	
6/817000+300742	Friedhöfe und Einsegnungshallen	Finanzaufweisung - KIG 2025	30 000,00	
1/419000-750000	Sonstige Einrichtungen und Maßnahmen	Behinderteneinstellungsges. - Ausgleichstaxe		6 800,00
Transferzahlungen von/an Länder, Landesfonds, Landesammern				
	Gesamtsumme Transferzahlungen von/an Länder, Landesfonds, Landesammern		931 400,00	1 163 700,00
	Summe Kapitaltransfers		16 800,00	0,00
	Summe Transfers		914 600,00	1 163 700,00
2/024000+816000	Wahlamt	Kostenbeiträge für Wahlen	3 000,00	
2/133000+861000	Veterinärpolizei	Transfers von Ländern, Landesfonds und Landesammern	200,00	
2/163000+861200	Freiwillige Feuerwehr	Transfers von Ländern, Landesfonds und Landesammern	5 000,00	
2/211000+861000	Volksschule	Transfers von Ländern, Landesfonds und Landesammern	21 000,00	
2/211000+861200	Volksschule	Zinsenzuschuss Land	1 200,00	
2/240000+861000	Kindergarten Schulgasse	Transfers von Ländern, Landesfonds und Landesammern	4 000,00	
2/240000+861100	Kindergarten Schulgasse	Transfers von Ländern, Landesfonds und Landesammern	77 100,00	
2/240100+861100	Kindergarten Grabengasse	Transfers von Ländern, Landesfonds und Landesammern	102 900,00	
2/273000+861000	Bücherei	Förderung Land NÖ	1 000,00	
2/320000+861000	Musikschule Bad Fischau-Brunn	Subvention des Landes / MKM	180 000,00	
2/381000+861000	Maßnahmen der Kulturpflege	Landesförderung Blue Mondays	8 000,00	
2/562000+861000	Sprengelbeiträge	Transfers von Ländern (NÖ GUG 2025)	28 000,00	
2/612000+861200	Gemeindestraßen	Zinsenzuschüsse Land NÖ	17 700,00	
2/817000+861200	Friedhöfe und Einsegnungshallen	Transfers von Ländern, Landesfonds und Landesammern	1 000,00	
2/842000+861000	Waldbesitz	Transfers von Ländern, Landesfonds und Landesammern	35 000,00	
2/859000+861100	Thermalbad	Zinsenzuschuss Land	4 000,00	
2/921000+861000	Fremdenverkehrsabgabe	Transfers von Ländern, Landesfonds und Landesammern	23 700,00	
6/262001+301000	Fußballplatz ASK	Kapitaltransfers von Ländern, Landesfonds und Landesammern	15 000,00	
6/612003+871000	Gemeindestraßen / KIP - Wienerstraße	Kapitaltransfers aus Gemeinde-Bedarfsaufweisungsmitteln	85 000,00	
6/612026+871000	Gemeindestraßen	Kapitaltransfers aus Gemeinde-Bedarfsaufweisungsmitteln	315 000,00	
6/710000+301000	Land- und Forstwirtschaftl. Wegebau	Kapitaltransfers von Ländern, Landesfonds und Landesammern	1 800,00	
6/710000+871000	Land- und Forstwirtschaftl. Wegebau	Bedarfsaufweisung	1 800,00	
1/000000-757000	Gewählte Gemeindeorgane	Schulungsbeiträge Funktionäre		7 000,00

Haushaltskonto	Bezeichnung Ansatz	Bezeichnung Post	Summe Einzahlungen	Summe Auszahlungen
Transferzahlungen von/an Länder, Landesfonds, Landeskammern				
	Gesamtsumme Transferzahlungen von/an Länder, Landesfonds, Landeskammern		931 400,00	1 163 700,00
	Summe Kapitaltransfers		16 800,00	0,00
	Summe Transfers		914 600,00	1 163 700,00
1/220000-751000	Berufsbildende Pflichtschulen	Berufsschülerhaltungsbeitrag		75 000,00
1/419000-751000	Sonstige Einrichtungen und Maßnahmen	Wohnsitzgemeindebeitrag - SHG		4 200,00
1/419000-751100	Sonstige Einrichtungen und Maßnahmen	Sozialhilfeumlage		897 000,00
1/439000-751000	Sonstige Einrichtungen und Maßnahmen	Kinder- und Jugendhilfe-Umlage		165 000,00
1/510000-752000	Medizinische Bereichversorgung	Beitrag an Pensionsverband		15 500,00
Transferzahlungen von/an Gemeinden, Gemeindeverbände, Gemeindefonds				
	Gesamtsumme Transferzahlungen von/an Gemeinden, Gemeindeverbände, Gemeindefonds		122 300,00	2 370 900,00
	Summe Kapitaltransfers		0,00	0,00
	Summe Transfers		122 300,00	2 370 900,00
2/022000+816000	Standesamts-u.Staatsbürgerschaftsv.	Kostenersatz Standesamts-u. Staatsbürgerschaftsverband	93 300,00	
2/320000+862000	Musikschule Bad Fischau-Brunn	Beitrag Gde.Weikersdorf	29 000,00	
1/022000-752000	Standesamts-u.Staatsbürgerschaftsv.	Verbandsbeitrag		39 000,00
1/080000-752000	Pensionen Gemeindebeamte	Pensionen Beamte		81 000,00
1/212000-752000	Mittelschulen	Schulumlage Mittelschulen		174 000,00
1/213000-752000	Sonderschulen	Schulumlage Sonderschule		11 100,00
1/214000-752000	Schulen der Polytechn. Lehrgänge	Schulumlage Polyt.Lehrgang		2 000,00
1/320000-752000	Musikschule Bad Fischau-Brunn	Transfers an Gemeinden, Gemeindeverbände (ohne marktbestimmte Tätigkeit) und Gemeindefonds		1 600,00
1/562000-752000	Sprengelbeiträge	Beitrag NÖKAS		1 315 000,00
1/562100-752000	Sprengelbeiträge	NÖKAS Verwaltungsaufwand		100,00
1/850000-413000	Betriebe der Wasserversorgung	Wasserankauf von anderen Gemeinden		12 000,00
1/851000-711000	Betriebe der Abwasserbeseitigung	Kanalgebühren Wr.Neustadt		18 500,00
1/851000-755000	Betriebe der Abwasserbeseitigung	Beitrag GV Abwasser - Verwaltungsaufwand		141 100,00
1/851000-755100	Betriebe der Abwasserbeseitigung	Beitrag GV Abwasser - Zweckaufwand		198 500,00
1/852000-755000	Betriebe der Müllbeseitigung	Kosten WNSKS		360 000,00
1/852000-755100	Betriebe der Müllbeseitigung	Beiträge Abfallwirtschaftsverband		3 000,00
1/920000-752000	Ausschließliche Gemeindeabgaben	Kosten Gemeindeabgaben-Einhebungsverband		14 000,00
Transferzahlungen von/an Sozialversicherungsträger				
	Gesamtsumme Transferzahlungen von/an Sozialversicherungsträger		0,00	0,00
	Summe Kapitaltransfers		0,00	0,00
	Summe Transfers		0,00	0,00

Haushaltskonto	Bezeichnung Ansatz	Bezeichnung Post	Summe Einzahlungen	Summe Auszahlungen
Transferzahlungen von/an sonst. Träger des öffentlichen Rechts				
	Gesamtsumme Transferzahlungen von/an sonst. Träger des öffentlichen Rechts		12 300,00	0,00
	Summe Kapitaltransfers		0,00	0,00
	Summe Transfers		12 300,00	0,00
2/820000+863000	Bauhof	Beitrag AMS - Altersteilzeit	12 300,00	
Gesamtsumme			4 967 800,00	3 541 400,00

Nachweis über Haushaltsrücklagen und Zahlungsmittelreserven
(Anlage 6b)

Haushaltsrücklagen			Rücklagenstand		Rücklagenstand		Zahlungsmittelreserven		
Nr.	Verwendungszweck	Ansatz	31.12.2025	Zuweisungen	Entnahmen	31.12.2026	31.12.2025	31.12.2026	Konto-/Sparbuchnummer
8/9990934/00002	RRB AT14 3293 7093 0500 0088	817000	100,00	0,00	0,00	100,00	100,74	100,74	ZW 13 294013 AT14 3293 7093 0500 0088
8/9990934/00003	RRB AT 49 3293 7096 0500 0088	850000	100,00	0,00	0,00	100,00	46,02	46,02	ZW 12 294012 AT49 3293 7096 0500 0088
8/9990934/00004	RRB AT67 3293 7092 0500 0088	851000	100,00	0,00	0,00	100,00	84,56	84,56	ZW 14 294014 AT67 3293 7092 0500 0088
8/9990934/00005	RRB AT23 3293 7091 0500 0088	852000	100,00	0,00	0,00	100,00	72,13	72,13	ZW 15 294015 AT23 3293 7091 0500 0088
8/9990934/00006	RRB AT40 3293 7098 0500 0088	912000	100,00	0,00	0,00	100,00	95,52	95,52	ZW 16 294016 AT40 3293 7098 0500 0088
8/9990934/00007	RRB AT58 3293 7094 0500 0088	029000	100,00	0,00	0,00	100,00	61,78	61,78	ZW 11 294011 AT58 3293 7094 0500 0088
Zweckgebundene Haushaltsrücklagen			600,00	0,00	0,00	600,00	460,75	460,75	
8/9997935/00001	Haushaltspotential Rücklage	990000	-164 000,00	164 000,00	0,00	0,00			
Allg.Rücklage ohne Zahlungsmittel			-164 000,00	164 000,00	0,00	0,00	0,00	0,00	
Gesamtsummen			-163 400,00	164 000,00	0,00	600,00	460,75	460,75	

Einzelnachweis über Finanzschulden und Schuldendienst
(Anlage 6c)

Darlehen	Ansatz	Staat	Laufzeit	Darlehenshöhe	Buchwert	Zugang	Tilgung	Zinsen	Summe	Schuldendienst-	Buchwert	Netto
Darlehensgeber				Gesamt	31.12.2025				Schuldendienst	ersätze	31.12.2026	Schuldendienst
Verwendung		Währung/Zinssatz										
Aktenzahl		Zinsindikator										
1. Darlehen für Investitionszwecke												
1.1. ... von Trägern des öffentlichen Rechts												
1.1.1. ... von Bund, Bundesfonds, Bundeskammern												
1.1.2. ... von Ländern, Landesfonds, Landesammern												
20017/102	853000	AT	1998 - 2027	25 290,15	1 700,00	0,00	1 000,00	100,00	1 100,00	0,00	700,00	1 100,00
NÖ Landesregierung - NÖ HYPO Bank												
Wohnungsbau Schloßplatz												
AT86 5310 0073 2056 50												
EUR/1,000%												
20022/8	851000	AT	2015 - 2043	19 288,20	19 300,00	0,00	0,00	0,00	0,00	0,00	19 300,00	0,00
NÖ Wasserwirtschaftsfonds												
ABA BA 08 - Leberfeld												
WWF-50122008												
EUR/1,000%												
20022/11	850000	AT	2015 - 2044	16 616,25	16 700,00	0,00	0,00	0,00	0,00	0,00	16 700,00	0,00
NÖ Wasserwirtschaftsfonds												
WVA BA 11 - Leberfeld												
WWF-50123011 / 60252												
EUR/1,000%												
20022/322	851000	AT	2004 - 2032	18 091,34	18 100,00	0,00	0,00	0,00	0,00	0,00	18 100,00	0,00
NÖ Wasserwirtschaftsfonds												
ABA BA 04												
602508544												
EUR/1,000%												
20022/323	850000	AT	2013 - 2044	28 711,63	28 800,00	0,00	0,00	0,00	0,00	0,00	28 800,00	0,00
NÖ Wasserwirtschaftsfonds												
WVA BA 10												
WWF-50123010												
EUR/1,000%												
20022/420	850000	AT	2012 - 2039	15 969,47	16 000,00	0,00	0,00	0,00	0,00	0,00	16 000,00	0,00
NÖ Wasserwirtschaftsfonds												
WVA - BA 09 / AOP												
602521311												
EUR/1,000%												

Darlehen	Ansatz	Staat	Laufzeit	Darlehenshöhe	Buchwert	Zugang	Tilgung	Zinsen	Summe	Schuldendienst-	Buchwert	Netto
Darlehensgeber				Gesamt	31.12.2025				Schuldendienst	ersätze	31.12.2026	Schuldendienst
Verwendung			Währung/Zinssatz									
Aktenzahl			Zinsindikator									
20023/2	612000	AT	2022 - 2037	170 000,00	170 000,00	0,00	0,00	0,00	0,00	0,00	170 000,00	0,00
ECO-PLUS												
Aufschließung - Betriebsgebiet			EUR/0,000%									
Leberfeld - Süd, HYPO NÖ												
AT 54 5300 0011 5299 1												
20023/302	612000	AT	2014 - 2026	134 730,00	13 500,00	0,00	13 500,00	0,00	13 500,00	0,00	0,00	13 500,00
ECO-PLUS												
Aufschließung - Leberfeld 2014,			EUR/0,000%									
HYPO NÖ												
WST-3-F-32301/002												
1.1.3. ... von Gemeinden, Gemeindeverbänden, Gemeindefonds												
1.1.4. ... von Sozialversicherungsträgern												
1.1.5. ... von sonstigen Trägern des öffentlichen Rechts												
1.2. ... von Beteiligungen der Gebietskörperschaft (ohne Finanzunternehmungen)												
1.3. ... von Unternehmen (ohne Beteiligungen und ohne Finanzunternehmungen)												
1.4. ... von Finanzunternehmen												
1.4.1. ... von Finanzunternehmen im Inland												
20000/14	817000	AT	2026 - 2046	270 000,00	0,00	270 000,00	0,00	2 700,00	2 700,00	1 000,00	270 000,00	1 700,00
Bank - Budgetierung												
Aufbahrungshalle /			EUR/2,500%									
Finanzsonderaktion												
20000/15	650000	AT	2026 - 2026	650 000,00	0,00	216 600,00	0,00	2 000,00	2 000,00	0,00	216 600,00	2 000,00
Bank - Budgetierung												
Sicherungsmaßnahmen ÖBB-EK			EUR/2,500%									
20000/16	851000	AT	2025 - 2040	250 000,00	0,00	100 000,00	0,00	1 500,00	1 500,00	0,00	100 000,00	1 500,00
Bank - Budgetierung												
ABA Reiterer Badeseen			EUR/2,500%									

Voranschlag 2026

Marktgemeinde Bad Fischau-Brunn

Einzelnachweis über Finanzschulden und Schuldendienst (Anlage 6c)

Darlehen	Ansatz	Staat	Laufzeit	Darlehenshöhe	Buchwert	Zugang	Tilgung	Zinsen	Summe	Schuldendienst-	Buchwert	Netto
Darlehensgeber				Gesamt	31.12.2025				Schuldendienst	ersätze	31.12.2026	Schuldendienst
Verwendung			Währung/Zinssatz									
Aktenzahl			Zinsindikator									
20014/411	853000	AT	2011 - 2026	90 000,00	6 000,00	0,00	6 000,00	200,00	6 200,00	0,00	0,00	6 200,00
Volksbank Niederösterreich Süd												
Hausankauf, Wienerstraße 4			EUR/4,645%									
124071533400												
20018/1	850000	AT	2019 - 2034	120 000,00	72 000,00	0,00	8 000,00	700,00	8 700,00	0,00	64 000,00	8 700,00
Raiffeisenregionalbank Wiener Neustadt												
WVA Drucksteigerung Emmering /			EUR/1,000%									
Sanierungen												
AT 62 3293 7050 0500 0												
20018/2	859000	AT	2019 - 2035	200 000,00	133 400,00	0,00	13 400,00	3 200,00	16 600,00	0,00	120 000,00	16 600,00
Raiffeisenregionalbank Wiener Neustadt												
Thermalbad			EUR/2,500%									
AT09 3293 7051 0500 0												
			euribor6m									
20018/3	612000	AT	2020 - 2040	300 000,00	225 000,00	0,00	15 000,00	5 600,00	20 600,00	4 000,00	210 000,00	16 600,00
Raiffeisenregionalbank Wiener Neustadt												
Straßenbau 2020 -			EUR/2,556%									
Finanzsonderaktion F1-APM-1430												
AT53 3293 7052 0500 0			euribor6m									
20018/4	163000	AT	2021 - 2040	300 000,00	225 000,00	0,00	15 000,00	5 600,00	20 600,00	0,00	210 000,00	20 600,00
Raiffeisenregionalbank Wiener Neustadt												
Feuerwehr Bad Fischau -			EUR/2,519%									
Fahrzeugankauf, HLF2												
AT97 3293 7053 0500 0			euribor6m									
20018/5	612000	AT	2021 - 2041	150 000,00	120 000,00	0,00	7 500,00	800,00	8 300,00	500,00	112 500,00	7 800,00
Raiffeisenregionalbank Wiener Neustadt												
Straßenbau 2021 -			EUR/0,625%									
Finanzsonderaktion F1-AMP-1563												
54-05.000.088												
20018/6	163003	AT	2022 - 2047	550 000,00	506 000,00	0,00	22 000,00	5 000,00	27 000,00	0,00	484 000,00	27 000,00
Raiffeisenregionalbank Wiener Neustadt												
Liegenschaftsankauf EZ 1007/EZ			EUR/1,000%									
1016, KG Brunn, Brunner												
Hauptstraße 84												
AT88 3293 7055 0500 0												

Voranschlag 2026

Marktgemeinde Bad Fischau-Brunn

Einzelnachweis über Finanzschulden und Schuldendienst (Anlage 6c)

Darlehen	Ansatz	Staat	Laufzeit	Darlehenshöhe	Buchwert	Zugang	Tilgung	Zinsen	Summe	Schuldendienst-	Buchwert	Netto
Darlehensgeber				Gesamt	31.12.2025				Schuldendienst	ersätze	31.12.2026	Schuldendienst
Verwendung			Währung/Zinssatz									
Aktenzahl			Zinsindikator									
20018/6	820002	AT	2022 - 2047	350 000,00	322 000,00	0,00	14 000,00	3 200,00	17 200,00	0,00	308 000,00	17 200,00
Raiffeisenregionalbank Wiener Neustadt				2 000 000,00								
Liegenschaftsankauf EZ 1007/EZ			EUR/1,000%									
1016, KG Brunn, Brunner												
Hauptstraße 84												
AT88 3293 7055 0500 00												
20018/6	840003	AT	2022 - 2047	850 000,00	782 000,00	0,00	34 000,00	7 700,00	41 700,00	0,00	748 000,00	41 700,00
Raiffeisenregionalbank Wiener Neustadt				2 000 000,00								
Liegenschaftsankauf EZ 1007/EZ			EUR/1,000%									
1016, KG Brunn, Brunner												
Hauptstraße 84												
AT88 3293 7055 0500 00												
20018/6	853001	AT	2022 - 2047	250 000,00	230 000,00	0,00	10 000,00	2 300,00	12 300,00	0,00	220 000,00	12 300,00
Raiffeisenregionalbank Wiener Neustadt				2 000 000,00								
Liegenschaftsankauf EZ 1007/EZ			EUR/1,000%									
1016, KG Brunn, Brunner												
Hauptstraße 84												
AT88 3293 7055 0500 00												
20018/7	853002	AT	2024 - 2044	530 000,00	503 500,00	0,00	26 500,00	16 600,00	43 100,00	0,00	477 000,00	43 100,00
Raiffeisenregionalbank Wiener Neustadt												
Liegenschaftsankauf, Hauptstraße			EUR/3,350%									
8												
AT35 3293 7056 0500 00												
20018/8	853001	AT	2025 - 2045	300 000,00	300 000,00	0,00	15 000,00	8 000,00	23 000,00	0,00	285 000,00	23 000,00
Raiffeisenregionalbank Wiener Neustadt												
Mietobjekt - Brunner Hauptstraße			EUR/2,754%									
84												
AT79 3293 7057 0500 00			euribor6m									
20018/309	850000	AT	2013 - 2028	115 000,00	22 900,00	0,00	7 600,00	800,00	8 400,00	0,00	15 300,00	8 400,00
Raiffeisenregionalbank Wiener Neustadt												
Wasserversorgung Erweiterungen,			EUR/3,299%									
2013												
AT18 3293 7049 0500 00			euribor6m									

Voranschlag 2026

Marktgemeinde Bad Fischau-Brunn

Einzelnachweis über Finanzschulden und Schuldendienst (Anlage 6c)

Darlehen	Ansatz	Staat	Laufzeit	Darlehenshöhe	Buchwert	Zugang	Tilgung	Zinsen	Summe	Schuldendienst-	Buchwert	Netto
Darlehensgeber				Gesamt	31.12.2025				Schuldendienst	ersätze	31.12.2026	Schuldendienst
Verwendung			Währung/Zinssatz									
Aktenzahl			Zinsindikator									
20018/352	817000	AT	2013 - 2033	100 000,00	40 000,00	0,00	5 000,00	1 300,00	6 300,00	0,00	35 000,00	6 300,00
Raiffeisenregionalbank Wiener Neustadt												
Friedhof Sanierungen, 2013												
AT71 3293 7048 0500 00												
			EUR/3,299%									
			euribor6m									
20018/354	612000	AT	2013 - 2029	85 000,00	22 700,00	0,00	5 700,00	700,00	6 400,00	0,00	17 000,00	6 400,00
Raiffeisenregionalbank Wiener Neustadt												
Straßenbau 2013												
AT27 3293 7047 0500 00												
			EUR/3,299%									
			euribor6m									
20018/361	612000	AT	2012 - 2028	80 000,00	16 000,00	0,00	5 300,00	500,00	5 800,00	0,00	10 700,00	5 800,00
Raiffeisenregionalbank Wiener Neustadt												
Straßenbau - 2012												
AT36 3293 7045 0500 00												
			EUR/3,399%									
			euribor6m									
20018/371	240100	AT	2011 - 2026	316 500,00	10 900,00	0,00	10 900,00	600,00	11 500,00	0,00	0,00	11 500,00
Raiffeisenregionalbank Wiener Neustadt												
Kindergartenneubau												
AT37 3293 7034 0500 00												
			EUR/2,500%									
20018/373	240100	AT	2010 - 2032	150 000,00	48 800,00	0,00	7 500,00	1 200,00	8 700,00	0,00	41 300,00	8 700,00
Raiffeisenregionalbank Wiener Neustadt												
Kindergartenneubau												
AT19 3293 7038 0500 00												
			EUR/2,596%									
			euribor6m									
20018/375	240000	AT	2009 - 2026	330 000,00	11 000,00	0,00	11 000,00	300,00	11 300,00	0,00	0,00	11 300,00
Raiffeisenregionalbank Wiener Neustadt												
Kindergartenprovisorium												
AT28 3293 7036 0500 00												
			EUR/2,500%									
20018/379	612000	AT	2010 - 2027	100 000,00	10 100,00	0,00	6 700,00	400,00	7 100,00	0,00	3 400,00	7 100,00
Raiffeisenregionalbank Wiener Neustadt												
Straßenbaudarlehen 2010												
AT63 3293 7039 0500 00												
			EUR/2,596%									

Voranschlag 2026

Marktgemeinde Bad Fischau-Brunn

Einzelnachweis über Finanzschulden und Schuldendienst (Anlage 6c)

Darlehen	Ansatz	Staat	Laufzeit	Darlehenshöhe	Buchwert	Zugang	Tilgung	Zinsen	Summe	Schuldendienst-	Buchwert	Netto
Darlehensgeber				Gesamt	31.12.2025				Schuldendienst	ersätze	31.12.2026	Schuldendienst
Verwendung			Währung/Zinssatz									
Aktenzahl			Zinsindikator									
20018/413	612000	AT	2011 - 2028	80 000,00	13 400,00	0,00	5 300,00	400,00	5 700,00	0,00	8 100,00	5 700,00
Raiffeisenregionalbank Wiener Neustadt												
Straßenbau 2011												
AT54 3293 7041 0500 00												
EUR/2,721%												
euribor6m												
20018/415	853000	AT	2012 - 2037	900 000,00	517 500,00	0,00	45 000,00	16 100,00	61 100,00	0,00	472 500,00	61 100,00
Raiffeisenregionalbank Wiener Neustadt												
Liegenschaftsankauf, (Gräfter-Haus)												
AT89 3293 7044 0500 00												
EUR/3,174%												
euribor6m												
20018/419	850000	AT	2012 - 2029	370 000,00	98 700,00	0,00	24 600,00	3 500,00	28 100,00	0,00	74 100,00	28 100,00
Raiffeisenregionalbank Wiener Neustadt												
WVA BA 10												
AT98 3293 7042 0500 00												
EUR/3,596%												
euribor6m												
20019/2	851000	AT	2016 - 2035	140 000,00	77 000,00	0,00	7 000,00	2 300,00	9 300,00	0,00	70 000,00	9 300,00
Sparkasse Wiener Neustadt												
Abwasserbeseitigung 2016, Leberfeld und Sanierungen/Umschuldung ABA												
AT56 2026 7020 0762 90												
EUR/2,986%												
euribor6m												
20019/3	850000	AT	2016 - 2035	220 000,00	121 000,00	0,00	11 000,00	3 500,00	14 500,00	0,00	110 000,00	14 500,00
Sparkasse Wiener Neustadt												
Wasserversorgung Emmering, WL Goldsteinstraße 2016												
AT78 2026 7020 0762 90												
EUR/2,986%												
euribor6m												
20019/4	321000	AT	2016 - 2031	180 000,00	72 000,00	0,00	12 000,00	1 100,00	13 100,00	0,00	60 000,00	13 100,00
Sparkasse Wiener Neustadt												
Musikheim												
AT64 2026 7020 0762 90												
EUR/1,600%												
20019/5	859000	AT	2017 - 2034	210 000,00	126 000,00	0,00	14 000,00	3 400,00	17 400,00	0,00	112 000,00	17 400,00
Sparkasse Wiener Neustadt												
Thermalbad - Sanierung 2017												
AT54 2026 7020 0762 90												
EUR/2,781%												
euribor6m												

Voranschlag 2026

Marktgemeinde Bad Fischau-Brunn

Einzelnachweis über Finanzschulden und Schuldendienst (Anlage 6c)

Darlehen	Ansatz	Staat	Laufzeit	Darlehenshöhe	Buchwert	Zugang	Tilgung	Zinsen	Summe	Schuldendienst-	Buchwert	Netto
Darlehensgeber				Gesamt	31.12.2025				Schuldendienst	ersätze	31.12.2026	Schuldendienst
Verwendung			Währung/Zinssatz									
Aktenzahl			Zinsindikator									
20019/6	850000	AT	2018 - 2034	200 000,00	120 000,00	0,00	13 400,00	3 200,00	16 600,00	0,00	106 600,00	16 600,00
Sparkasse Wiener Neustadt												
WVA -Drucksteigerung Emmering			EUR/2,781%									
AT97 2026 7020 0762 9i			euribor6m									
20019/8	850000	AT	2019 - 2035	150 000,00	100 000,00	0,00	10 000,00	2 500,00	12 500,00	0,00	90 000,00	12 500,00
Sparkasse Wiener Neustadt												
Wasserversorgung 2019			EUR/2,521%									
AT35 2026 7020 6200 0i			euribor6m									
20019/9	851000	AT	2019 - 2035	150 000,00	100 000,00	0,00	10 000,00	600,00	10 600,00	0,00	90 000,00	10 600,00
Sparkasse Wiener Neustadt												
Abwasserbeseitigung 2019			EUR/0,620%									
AT13 2026 7020 6200 0i												
20019/10	610000	AT	2020 - 2030	100 000,00	50 000,00	0,00	10 000,00	1 100,00	11 100,00	0,00	40 000,00	11 100,00
Sparkasse Wiener Neustadt												
Lärmschutz A 2 - ASFINAG			EUR/2,391%									
AT 47 2026 7020 6200 0			euribor6m									
20019/11	163003	AT	2023 - 2048	996 960,00	828 000,00	0,00	36 000,00	20 800,00	56 800,00	0,00	792 000,00	56 800,00
Sparkasse Wiener Neustadt				1 200 000,00								
Feuerwehrhaus			EUR/2,391%									
Brunn/Bauhof/Mietobjekt -												
ÄT03 2026 7020 6200 0i			euribor6m									
20019/11	820002	AT	2023 - 2048	33 600,00	119 600,00	0,00	5 200,00	700,00	5 900,00	0,00	114 400,00	5 900,00
Sparkasse Wiener Neustadt				1 200 000,00								
Feuerwehrhaus			EUR/2,391%									
Brunn/Bauhof/Mietobjekt -												
ÄT03 2026 7020 6200 0i			euribor6m									
20019/11	853001	AT	2023 - 2048	169 440,00	156 400,00	0,00	6 800,00	3 500,00	10 300,00	0,00	149 600,00	10 300,00
Sparkasse Wiener Neustadt				1 200 000,00								
Feuerwehrhaus			EUR/2,391%									
Brunn/Bauhof/Mietobjekt -												
ÄT03 2026 7020 6200 0i			euribor6m									

Voranschlag 2026

Marktgemeinde Bad Fischau-Brunn

Einzelnachweis über Finanzschulden und Schuldendienst (Anlage 6c)

Darlehen	Ansatz	Staat	Laufzeit	Darlehenshöhe	Buchwert	Zugang	Tilgung	Zinsen	Summe	Schuldendienst-	Buchwert	Netto
Darlehensgeber				Gesamt	31.12.2025				Schuldendienst	ersätze	31.12.2026	Schuldendienst
Verwendung			Währung/Zinssatz									
Aktenzahl			Zinsindikator									
20019/13	850000	AT	2023 - 2038	200 000,00	180 000,00	0,00	10 800,00	4 100,00	14 900,00	0,00	169 200,00	14 900,00
Sparkasse Wiener Neustadt												
WVA Erweiterungen 2023			EUR/2,391%									
AT69 2026 7020 6200 0€			euribor6m									
20019/14	163004	AT	2024 - 2044	250 000,00	237 500,00	0,00	12 500,00	5 700,00	18 200,00	5 000,00	225 000,00	13 200,00
Sparkasse Wiener Neustadt												
Feuerwehrfahrzeug HLFA 3 - FF			EUR/2,414%									
Brunn, Finanzsonderaktion F1-												
FSA-1285/002-2024												
AT15 2026 7020 6200 0€			euribor6m									
20019/15	639001	AT	2023 - 2044	250 000,00	237 500,00	0,00	12 500,00	5 400,00	17 900,00	0,00	225 000,00	17 900,00
Sparkasse Wiener Neustadt												
Regenwasserkanal - Grabengasse			EUR/2,391%									
AT11 2026 7020 6200 0€			euribor6m									
20019/16	612000	AT	2024 - 2039	179 000,00	167 100,00	0,00	11 900,00	3 800,00	15 700,00	0,00	155 200,00	15 700,00
Sparkasse Wiener Neustadt												
Straßenbau 2024 / KIP			EUR/2,391%									
AT91 2026 7020 6200 0€			euribor6m									
20019/17	870000	AT	2024 - 2034	90 000,00	81 000,00	0,00	9 000,00	1 800,00	10 800,00	0,00	72 000,00	10 800,00
Sparkasse Wiener Neustadt												
Photovoltaikanlagen			EUR/2,391%									
AT86 2026 7020 6200 0€			euribor6m									
20019/18	612002	AT	2024 - 2034	50 000,00	45 000,00	0,00	5 000,00	1 000,00	6 000,00	0,00	40 000,00	6 000,00
Sparkasse Wiener Neustadt												
Aktive Mobilitätsmaßnahmen / KIP			EUR/2,391%									
AT46 2026 7020 6200 0€			euribor6m									
20019/19	163005	AT	2024 - 2034	49 995,00	45 000,00	0,00	5 000,00	400,00	5 400,00	0,00	40 000,00	5 400,00
Sparkasse Wiener Neustadt				150 000,00								
Blackout Maßnahmen, FF/VS/WVA			EUR/2,391%									
AT68 2026 7020 6200 0€			euribor6m									

Voranschlag 2026

Marktgemeinde Bad Fischau-Brunn

Einzelnachweis über Finanzschulden und Schuldendienst (Anlage 6c)

Darlehen	Ansatz	Staat	Laufzeit	Darlehenshöhe	Buchwert	Zugang	Tilgung	Zinsen	Summe	Schuldendienst-	Buchwert	Netto
Darlehensgeber				Gesamt	31.12.2025				Schuldendienst	ersätze	31.12.2026	Schuldendienst
Verwendung			Währung/Zinssatz									
Aktenzahl			Zinsindikator									
20019/19	211001	AT	2024 - 2034	19 995,00	18 000,00	0,00	2 000,00	500,00	2 500,00	0,00	16 000,00	2 500,00
Sparkasse Wiener Neustadt				150 000,00								
Blackout Maßnahmen, FF/VS/WVA			EUR/2,391%									
AT68 2026 7020 6200 0			euribor6m									
20019/19	850002	AT	2024 - 2034	80 010,00	72 000,00	0,00	8 000,00	2 200,00	10 200,00	0,00	64 000,00	10 200,00
Sparkasse Wiener Neustadt				150 000,00								
Blackout Maßnahmen, FF/VS/WVA			EUR/2,391%									
AT68 2026 7020 6200 0			euribor6m									
20019/20	859001	AT	2025 - 2046	300 000,00	150 000,00	150 000,00	15 000,00	6 900,00	21 900,00	3 500,00	285 000,00	18 400,00
Sparkasse Wiener Neustadt												
Thermalbad - Kinderbecken,			EUR/2,400%									
Finanzsonderaktion												
AT36 2026 7020 6200 1			euribor6m									
20019/221	850000	AT	2015 - 2029	160 000,00	42 700,00	0,00	10 600,00	1 300,00	11 900,00	0,00	32 100,00	11 900,00
Sparkasse Wiener Neustadt												
Wasserversorgung, BA 05 / BA 06 /			EUR/3,009%									
BA 07 / WL-Kataster												
AT21 2026 7020 0762 9			euribor6m									
20021/1	612000	AT	2019 - 2040	280 000,00	196 000,00	0,00	14 000,00	4 900,00	18 900,00	4 900,00	182 000,00	14 000,00
BAWAG-PSK												
Zentrumsgestaltung - Hauptplatz /			EUR/2,487%									
Finanzsonderakt., F1-IPM-												
1132/002-2019												
AT50 6000 0005 4008 3			euribor6m									
20021/2	853000	AT	2019 - 2040	400 000,00	280 000,00	0,00	20 000,00	6 800,00	26 800,00	0,00	260 000,00	26 800,00
BAWAG-PSK												
Schloss Fischau - Sanierung			EUR/2,487%									
AT22 6000 0005 4008 3			euribor6m									
20021/303	850000	AT	2013 - 2033	300 000,00	132 900,00	0,00	13 800,00	4 400,00	18 200,00	0,00	119 100,00	18 200,00
BAWAG-PSK												
Wasserversorgung-Leberfeld			EUR/3,259%									
AT60 6000 0005 4005 1			euribor6m									

Voranschlag 2026

Marktgemeinde Bad Fischau-Brunn

Einzelnachweis über Finanzschulden und Schuldendienst (Anlage 6c)

Darlehen	Ansatz	Staat	Laufzeit	Darlehenshöhe	Buchwert	Zugang	Tilgung	Zinsen	Summe	Schuldendienst-	Buchwert	Netto
Darlehensgeber				Gesamt	31.12.2025				Schuldendienst	ersätze	31.12.2026	Schuldendienst
Verwendung			Währung/Zinssatz									
Aktenzahl			Zinsindikator									
20021/304 BAWAG-PSK Abwasserbeseitigung-Leberfeld AT82 6000 0005 4005 16	851000	AT	2013 - 2033 EUR/3,259% euribor6m	200 000,00	88 800,00	0,00	9 600,00	2 900,00	12 500,00	0,00	79 200,00	12 500,00
20021/357 BAWAG-PSK Volksschule - Turnsaal 2013, und Sanierungen AT88 6000 0005 4005 56	211000	AT	2013 - 2031 EUR/2,993% euribor6m	500 000,00	200 000,00	0,00	33 400,00	6 000,00	39 400,00	1 200,00	166 600,00	38 200,00
20021/378 BAWAG-PSK Straßenbau 2010, Finanzsonderaktion F1-F-10990 AT30 6000 0005 4003 66	612000	AT	2010 - 2026 EUR/1,570%	100 000,00	3 400,00	0,00	3 400,00	100,00	3 500,00	100,00	0,00	3 400,00
20024/1 HYPO NÖ Landesbank für NÖ Straßenbau - Aufschließung Leberfeld 2014, Finanzsonderaktion F1-F-11553 AT53 5300 0004 6622 56	612000	AT	2014 - 2030 EUR/3,032%	250 000,00	75 000,00	0,00	16 600,00	2 000,00	18 600,00	0,00	58 400,00	18 600,00
20024/2 HYPO NÖ Landesbank für NÖ Straßenbau 2015, Finanzsonderaktion F1-F-11623 AT32 5300 0004 6624 16	612000	AT	2015 - 2031 EUR/1,801%	240 000,00	96 000,00	0,00	16 000,00	1 600,00	17 600,00	0,00	80 000,00	17 600,00
20024/3 HYPO NÖ Landesbank für NÖ Feuerwehr 2017 AT31 5300 0004 6626 86	163000	AT	2017 - 2032 EUR/3,139% euribor6m	100 000,00	46 700,00	0,00	6 700,00	1 400,00	8 100,00	0,00	40 000,00	8 100,00
20024/4 HYPO NÖ Landesbank für NÖ Straßenbau 2017, Finanzsonderaktion F1-F11772 AT42 5300 0004 66260 7	612000	AT	2017 - 2033 EUR/1,535%	190 000,00	101 400,00	0,00	12 700,00	1 500,00	14 200,00	200,00	88 700,00	14 000,00

Voranschlag 2026

Marktgemeinde Bad Fischau-Brunn

Einzelnachweis über Finanzschulden und Schuldendienst (Anlage 6c)

Darlehen	Ansatz	Staat	Laufzeit	Darlehenshöhe	Buchwert	Zugang	Tilgung	Zinsen	Summe	Schuldendienst-	Buchwert	Netto
Darlehensgeber				Gesamt	31.12.2025				Schuldendienst	ersätze	31.12.2026	Schuldendienst
Verwendung			Währung/Zinssatz									
Aktenzahl			Zinsindikator									
20024/5	859000	AT	2017 - 2034	190 000,00	114 000,00	0,00	12 700,00	1 600,00	14 300,00	500,00	101 300,00	13 800,00
HYPO NÖ Landesbank für NÖ			EUR/1,535%									
Thermalbad 2017,												
Finanzsonderaktion F1-F-												
11773/002-2017												
AT42 5300 0004 6626 7												
20024/6	850000	AT	2022 - 2037	150 000,00	120 000,00	0,00	10 000,00	3 300,00	13 300,00	0,00	110 000,00	13 300,00
HYPO NÖ Landesbank für NÖ			EUR/2,827%									
WVA UV-Anlage/Erhöhung												
Förderm.Brunnen Föhrenwald			euribor6m									
AT83 5300 0004 6643 0												
20024/7	850000	AT	2022 - 2037	175 000,00	140 000,00	0,00	11 600,00	3 900,00	15 500,00	0,00	128 400,00	15 500,00
HYPO NÖ Landesbank für NÖ			EUR/2,827%									
WVA Erweiterungen 2022			euribor6m									
AT 83 5300 0004 6643 0												
20024/8	851000	AT	2022 - 2037	110 000,00	88 000,00	0,00	7 400,00	2 400,00	9 800,00	0,00	80 600,00	9 800,00
HYPO NÖ Landesbank für NÖ			EUR/2,827%									
ABA Erweiterungen 2022			euribor6m									
AT 83 5300 0004 6643 0												
20024/9	816000	AT	2022 - 2044	200 000,00	190 000,00	0,00	10 000,00	5 300,00	15 300,00	0,00	180 000,00	15 300,00
HYPO NÖ Landesbank für NÖ			EUR/2,827%									
Straßenbeleuchtung - Erneuerung												
2022-2024			euribor6m									
AT83 5300 0004 6643 0												
20024/10	612000	AT	2023 - 2038	450 000,00	390 000,00	0,00	30 000,00	15 000,00	45 000,00	8 000,00	360 000,00	37 000,00
HYPO NÖ Landesbank für NÖ			EUR/4,074%									
Straßenbau 2023 -												
Landesfinanzsonderaktion, F1-												
FSA-1078/002-2023												
AT25 5300 0004 6645 5												
20024/358	031000	AT	2014 - 2029	135 000,00	36 000,00	0,00	9 000,00	1 000,00	10 000,00	0,00	27 000,00	10 000,00
HYPO NÖ Landesbank für NÖ			EUR/3,119%									
Ortsentwicklungskonzept, 2014												
AT53 5300 0004 6622 5												

Darlehen	Ansatz	Staat	Laufzeit	Darlehenshöhe	Buchwert	Zugang	Tilgung	Zinsen	Summe	Schuldendienst-	Buchwert	Netto
Darlehensgeber				Gesamt	31.12.2025				Schuldendienst	ersätze	31.12.2026	Schuldendienst
Verwendung		Währung/Zinssatz										
Aktenzahl		Zinsindikator										
1.4.2. ... von Finanzunternehmen im Ausland												
1.5. ... von Sonstigen												
Zwischensumme					9 965 000,00	736 600,00	810 100,00	230 900,00	1 041 000,00	28 900,00	9 891 500,00	1 012 100,00
2. Finanzschulden für den laufenden Aufwand												
2.1. ... von Trägern des öffentlichen Rechts												
2.1.1. ... von Bund, Bundesfonds, Bundeskammern												
2.1.2. ... von Ländern, Landesfonds, Landeskammern												
2.1.3. ... von Gemeinden, Gemeindeverbänden, Gemeindefonds												
2.1.4. ... von Sozialversicherungsträgern												
2.1.5. ... von sonstigen Trägern des öffentlichen Rechts												
2.2. ... von Beteiligungen der Gebietskörperschaft (ohne Finanzunternehmungen)												
2.3. ... von Unternehmen (ohne Beteiligungen und ohne Finanzunternehmungen)												
2.4. ... von Finanzunternehmen												
2.4.1. ... von Finanzunternehmen im Inland												
2.4.2. ... von Finanzunternehmen im Ausland												
2.5. ... von Sonstigen												
Zwischensumme					0,00	0,00	0,00	0,00	0,00	0,00	0,00	0,00
SUMME (1 und 2)					9 965 000,00	736 600,00	810 100,00	230 900,00	1 041 000,00	28 900,00	9 891 500,00	1 012 100,00
Davon ohne Quasi-KG *)					5 771 600,00	486 600,00	451 300,00	119 100,00	570 400,00	24 900,00	5 806 900,00	545 500,00
Davon Quasi-KG *)					4 193 400,00	250 000,00	358 800,00	111 800,00	470 600,00	4 000,00	4 084 600,00	466 600,00

*) Quasi-Kapitalgesellschaften außerhalb des Sektors Staat gemäß ESVG (Ansatz 85-86).

Nachweis über haushaltsinterne Vergütungen (Anlage 6f)

Gruppenebene		Erträge	Aufwendungen
0	Vertretungskörper und allgemeine Verwaltung	30 000,00	0,00
1	Öffentliche Ordnung und Sicherheit	0,00	0,00
2	Unterricht, Erziehung, Sport und Wissenschaft	0,00	0,00
3	Kunst, Kultur und Kultus	0,00	0,00
4	Soziale Wohlfahrt und Wohnbauförderung	0,00	0,00
5	Gesundheit	0,00	0,00
6	Straßen- und Wasserbau, Verkehr	0,00	0,00
7	Wirtschaftsförderung	0,00	0,00
8	Dienstleistungen	0,00	30 000,00
9	Finanzwirtschaft	0,00	0,00
Summe		30 000,00	30 000,00

Leasingspiegel (Anlage 6i)

Finanzierungsleasing

Ansatz- oder Projektbezeichnung	Anschaffungskosten	Buchwert 31.12.2025	Buchwert 31.12.2026	Summe ausstehender Mindestleasing- zahlungen	Laufzeit	Restlaufzeit in Jahren	Kautionen für Finanzierungsleasing
Finanzierungsleasing LKW Bauhof - Fiat Ducato WB-544 HX (820000)	38 100,00	34 100,00	28 100,00	28 100,00	01.10.2025 - 31.12.2029	4,00	0,00
Summe	38 100,00	34 100,00	28 100,00	28 100,00			0,00

Wirtschaftliche Unternehmungen, Betriebe, betriebsähnliche Einrichtungen gem. § 1 Abs. 2

Summe	0,00	0,00	0,00	0,00			
--------------	-------------	-------------	-------------	-------------	--	--	--

Operating Leasing

Ansatz- oder Projektbezeichnung	Laufzeit Grundmietzeit in Jahren	Gesamtkosten	Einmalkautions	Leasingentgelt (ohne laufender Kautions)	Laufende Kautions	Restlaufzeit in Jahren	Kumulierte Restzahlungen
Summe		0,00	0,00	0,00	0,00		0,00

Wirtschaftliche Unternehmungen, Betriebe, betriebsähnliche Einrichtungen gem. § 1 Abs. 2

Summe		0,00	0,00	0,00	0,00		0,00
--------------	--	-------------	-------------	-------------	-------------	--	-------------

Rückstellungsspiegel (Anlage 6q)

Rückstellung	Stand 31.12.2025	Dotierungen (+)	Auflösung inkl. Verbrauch (-)	Stand 31.12.2026
Kurzfristig	0,00	0,00	0,00	0,00
Rückstellungen für Prozesskosten	0,00	0,00	0,00	0,00
Rückstellungen für nicht konsumierte Urlaube	0,00	0,00	0,00	0,00
Rückstellungen für ausstehende Rechnungen	0,00	0,00	0,00	0,00
Sonstige kurzfristige Rückstellungen	0,00	0,00	0,00	0,00
Langfristig	403 400,00	43 100,00	57 100,00	389 400,00
Rückstellungen für Abfertigungen	136 000,00	9 100,00	55 900,00	89 200,00
Rückstellungen für Jubiläumszuwendungen	267 400,00	34 000,00	1 200,00	300 200,00
Rückstellungen für Haftungen	0,00	0,00	0,00	0,00
Rückstellungen für Sanierung von Altlasten	0,00	0,00	0,00	0,00
Rückstellungen für Pensionen (Säule I)	0,00	0,00	0,00	0,00
Sonstige langfristige Rückstellungen	0,00	0,00	0,00	0,00
Gesamtsumme	403 400,00	43 100,00	57 100,00	389 400,00

Nachweis Vermögen mit abgeänderter Nutzungsdauer

Konto	Bezeichnung	Nutzungsdauer lt. VRV	Abweichende Nutzungsdauer	Begründung
2/0060001/02805	FF-Brunn Gebäude eh. Willfurth Ankauf	50,0	50,0	Übernahme der Abschreibungsnutzungsdauer von vorherigen Besitzer (letzter Zubau war 1984, daher wurden bereits 38 Jahre abgeschrieben)
2/0060001/02806	Bauhof neu (Gebäude) eh. Willfurth Ankauf	50,0	50,0	Übernahme der Abschreibungsnutzungsdauer von vorherigen Besitzer (letzter Zubau war 1984, daher wurden bereits 38 Jahre abgeschrieben)
3/0060001/02802	Schloß Bad Fischau	50,0	50,0	lt. Liegenschaftsbewertung Volksbank v. 09.05.2019 / GR-Beschluss 12.12.19
3/0060001/02812	Büroräume EZ 1329 (ehem. Willfurth) Ankauf	50,0	50,0	Übernahme der Abschreibungsnutzungsdauer von vorherigen Besitzer (letzter Zubau war 1984, daher wurden bereits 38 Jahre abgeschrieben)
3/0450001/00031	Rohrleitung BA 01, BT 4 1992	50,0	10,0	lt. K5 Vermögenskonto übernommen/ GR-Beschluss 12.12.19
3/0460003/00110	Wasserltg. Deuschlergasse 8/1993	33,0	5,0	Wurde von Defakto übernommen mit Buchwert und Rest-ND / GR-Beschluss 12.12.19
4/0150002/00340	Toyota HI Ace Bus Serie 100 WB-91-JH BJ 1995 (9 Plätze)	10,0	15,0	Fahrzeuge der FF bleiben länger im Betrieb / GR-Beschluss 12.12.19
4/0150002/00341	MAN WB-222-CK BJ 2007 (9 Plätze)	10,0	25,0	Fahrzeuge der FF bleiben länger im Betrieb / GR-Beschluss 12.12.19
4/0150002/00342	Opel Movano WB-866-DR BJ 2011 (7 Plätze)	10,0	15,0	Fahrzeuge der FF bleiben länger im Betrieb / GR-Beschluss 12.12.19
4/0150002/00343	Peugeot Boxer WB-FFBF 2 BJ 2017	10,0	15,0	Fahrzeuge der FF bleiben länger im Betrieb / GR-Beschluss 12.12.19
4/0150002/00344	OEAF 12232 FA WB-739-BI BJ 1992 (9 Plätze)	10,0	25,0	Fahrzeuge der FF bleiben länger im Betrieb / GR-Beschluss 12.12.19
4/0150002/00345	Mercedes Benz WB-881 BW BJ 2003 (9 Plätze)	10,0	15,0	Fahrzeuge der FF bleiben länger im Betrieb / GR-Beschluss 12.12.19
4/0150002/00346	Mercedes 412D/35 WB-80 PB BJ 2000 (6 Plätze)	10,0	15,0	Fahrzeuge der FF bleiben länger im Betrieb / GR-Beschluss 12.12.19
4/0150002/02804	KT MAN WB-222-CK BJ 2007 (9 Plätze) KT	10,0	25,0	Fahrzeuge der FF bleiben länger im Betrieb / GR-Beschluss 12.12.19
4/0150002/02805	KT Opel Movano WB-866-DR BJ 2011 (7 Plätze) KT	10,0	15,0	Fahrzeuge der FF bleiben länger im Betrieb / GR-Beschluss 12.12.19
4/0150002/02808	HLF2 FW-321-WB	10,0	25,0	Fahrzeuge der FF bleiben länger im Betrieb / GR-Beschluss 14.12.20
4/0150002/02811	KT HLF2 FW-321-WB	10,0	24,0	Fahrzeuge der FF bleiben länger im Betrieb / GR-Beschluss 14.12.20
4/0150002/02814	HLF3 FF Brunn	10,0	25,0	Fahrzeuge der FF bleiben länger im Betrieb / GR-Beschluss 14.12.20
4/0150002/02815	HLF3 KT	10,0	25,0	Fahrzeuge der FF bleiben länger im Betrieb / GR-Beschluss 14.12.20

MFP - Ergebnishaushalt Gesamt 1. Ebene
- interne Vergütungen enthalten

MVAG	Mittelverwendungs- und -aufbringungsgruppen (1. Ebene)	VA 2026	Plan 2027	Plan 2028	Plan 2029	Plan 2030
211	Erträge aus der operativen Verwaltungstätigkeit	9 816 600,00	9 738 100,00	9 914 400,00	10 135 300,00	10 311 500,00
212	Erträge aus Transfers	1 084 000,00	1 053 000,00	1 017 400,00	1 264 600,00	983 700,00
213	Finanzerträge	100,00	100,00	100,00	100,00	100,00
21	Summe Erträge	10 900 700,00	10 791 200,00	10 931 900,00	11 400 000,00	11 295 300,00
221	Personalaufwand	3 132 800,00	3 018 200,00	3 083 200,00	3 145 500,00	3 209 200,00
222	Sachaufwand	3 311 100,00	3 240 200,00	3 204 600,00	3 164 700,00	3 165 000,00
223	Transferaufwand	3 811 700,00	3 993 200,00	4 184 500,00	4 381 500,00	4 606 400,00
224	Finanzaufwand	245 900,00	236 300,00	222 400,00	200 400,00	180 500,00
22	Summe Aufwendungen	10 501 500,00	10 487 900,00	10 694 700,00	10 892 100,00	11 161 100,00
SA0	Saldo (0) Nettoergebnis (21 - 22)	399 200,00	303 300,00	237 200,00	507 900,00	134 200,00
230	Entnahmen von Haushaltsrücklagen	0,00	0,00	0,00	0,00	0,00
240	Zuweisungen an Haushaltsrücklagen	164 000,00	0,00	0,00	0,00	0,00
SA01	Saldo (01) Haushaltsrücklagen (230 - 240)	-164 000,00	0,00	0,00	0,00	0,00
SA00	Saldo (00) Nettoergebnis nach Haushaltsrücklagen (Saldo 0 + Saldo 01)	235 200,00	303 300,00	237 200,00	507 900,00	134 200,00

MFP - Finanzierungshaushalt Gesamt 1. Ebene
- interne Vergütungen enthalten

MVAG	Mittelverwendungs- und -aufbringungsgruppen (1. Ebene)	VA 2026	Plan 2027	Plan 2028	Plan 2029	Plan 2030
OPERATIVE GEBARUNG						
311	Einzahlungen aus operativer Verwaltungstätigkeit	9 562 200,00	9 669 100,00	9 829 500,00	10 017 900,00	10 196 700,00
312	Einzahlungen aus Transfers	996 700,00	966 500,00	930 900,00	1 178 100,00	897 200,00
313	Einzahlungen aus Finanzerträgen	100,00	100,00	100,00	100,00	100,00
31	Summe Einzahlungen operative Gebarung	10 559 000,00	10 635 700,00	10 760 500,00	11 196 100,00	11 094 000,00
321	Auszahlungen aus Personalaufwand	3 089 700,00	2 986 400,00	3 049 200,00	3 113 100,00	3 179 200,00
322	Auszahlungen aus Sachaufwand	2 203 700,00	2 153 700,00	2 149 800,00	2 142 800,00	2 183 700,00
323	Auszahlungen aus Transfers	3 701 700,00	3 882 000,00	4 077 100,00	4 290 900,00	4 520 600,00
324	Auszahlungen aus Finanzaufwand	245 900,00	236 300,00	222 400,00	200 400,00	180 500,00
32	Summe Auszahlungen operative Gebarung	9 241 000,00	9 258 400,00	9 498 500,00	9 747 200,00	10 064 000,00
SA1	Saldo (1) Geldfluss aus der operativen Gebarung (31 – 32)	1 318 000,00	1 377 300,00	1 262 000,00	1 448 900,00	1 030 000,00
INVESTIVE GEBARUNG						
331	Einzahlungen aus der Investitionstätigkeit	140 000,00	1 000,00	1 000,00	1 000,00	1 000,00
332	Einzahlungen aus der Rückzahlung von Darlehen sowie gewährten Vorschüssen	7 800,00	3 000,00	3 000,00	3 000,00	3 000,00
333	Einzahlungen aus Kapitaltransfers	247 700,00	107 900,00	107 700,00	107 500,00	107 300,00
33	Summe Einzahlungen investive Gebarung	395 500,00	111 900,00	111 700,00	111 500,00	111 300,00
341	Auszahlungen aus der Investitionstätigkeit	1 405 600,00	850 600,00	701 100,00	484 900,00	485 400,00
342	Auszahlungen aus der Gewährung von Darlehen sowie gewährten Vorschüssen	1 000,00	1 000,00	1 000,00	1 000,00	1 000,00
343	Auszahlungen aus Kapitaltransfers	110 000,00	111 200,00	107 400,00	90 600,00	85 800,00
34	Summe Auszahlungen investive Gebarung	1 516 600,00	962 800,00	809 500,00	576 500,00	572 200,00
SA2	Saldo (2) Geldfluss aus der investiven Gebarung (33 – 34)	-1 121 100,00	-850 900,00	-697 800,00	-465 000,00	-460 900,00
SA3	Saldo (3) Nettofinanzierungssaldo (Saldo 1 + Saldo 2)	196 900,00	526 400,00	564 200,00	983 900,00	569 100,00

MVAG	Mittelverwendungs- und -aufbringungsgruppen (1. Ebene)	VA 2026	Plan 2027	Plan 2028	Plan 2029	Plan 2030
FINANZIERUNGSTÄTIGKEIT						
351	Einzahlungen aus der Aufnahme von Finanzschulden	736 600,00	366 700,00	216 700,00	0,00	0,00
353	Einzahlungen infolge eines Kapitaltausches bei derivativen Finanzinstrumenten mit Grundgeschäft	0,00	0,00	0,00	0,00	0,00
355	Einzahlungen aus dem Abgang von Finanzinstrumenten	0,00	0,00	0,00	0,00	0,00
35	Summe Einzahlungen aus der Finanzierungstätigkeit	736 600,00	366 700,00	216 700,00	0,00	0,00
361	Auszahlungen aus der Tilgung von Finanzschulden	816 100,00	800 000,00	810 400,00	1 074 700,00	717 200,00
363	Auszahlungen infolge eines Kapitaltausches bei derivativen Finanzinstrumenten mit Grundgeschäft	0,00	0,00	0,00	0,00	0,00
365	Auszahlungen für den Erwerb von Finanzinstrumenten	0,00	0,00	0,00	0,00	0,00
36	Summe Auszahlungen aus der Finanzierungstätigkeit	816 100,00	800 000,00	810 400,00	1 074 700,00	717 200,00
SA4	Saldo (4) Geldfluss aus der Finanzierungstätigkeit (35 – 36)	-79 500,00	-433 300,00	-593 700,00	-1 074 700,00	-717 200,00
SA5	Saldo (5) Geldfluss aus der voranschlagswirksamen Gebarung (Saldo 3 + Saldo 4)	117 400,00	93 100,00	-29 500,00	-90 800,00	-148 100,00

MFP - Ergebnishaushalt Gesamt 1. und 2. Ebene
- interne Vergütungen enthalten

MVAG	Mittelverwendungs- und aufbringungsgruppen (1. und 2. Ebene)	VA 2026	Plan 2027	Plan 2028	Plan 2029	Plan 2030
211	Erträge aus der operativen Verwaltungstätigkeit	9 816 600,00	9 738 100,00	9 914 400,00	10 135 300,00	10 311 500,00
2111	Erträge aus eigenen Abgaben	2 310 200,00	2 293 100,00	2 335 600,00	2 376 600,00	2 418 700,00
2112	Erträge aus Ertragsanteilen	3 751 000,00	3 829 000,00	3 906 700,00	3 984 800,00	4 064 000,00
2113	Erträge aus Gebühren	2 657 300,00	2 740 800,00	2 787 400,00	2 867 600,00	2 935 600,00
2114	Erträge aus Leistungen	522 000,00	497 700,00	503 800,00	508 100,00	513 000,00
2115	Erträge aus Besitz und wirtschaftlicher Tätigkeit	315 900,00	297 000,00	305 100,00	313 900,00	320 100,00
2116	Erträge aus Veräußerung und sonstige Erträge	198 800,00	61 900,00	53 100,00	53 400,00	53 700,00
2117	Nicht finanzierungswirksame operative Erträge	61 400,00	18 600,00	22 700,00	30 900,00	6 400,00
212	Erträge aus Transfers	1 084 000,00	1 053 000,00	1 017 400,00	1 264 600,00	983 700,00
2121	Transferertrag von Trägern des öffentlichen Rechts	984 700,00	954 400,00	918 700,00	1 165 700,00	884 700,00
2122	Transferertrag von Beteiligungen	0,00	0,00	0,00	0,00	0,00
2123	Transferertrag von Unternehmen (mit Finanzunternehmen)	0,00	0,00	0,00	0,00	0,00
2124	Transferertrag von Haushalten und Organisationen ohne Erwerbscharakter	12 000,00	12 100,00	12 200,00	12 400,00	12 500,00
2125	Transferertrag vom Ausland	0,00	0,00	0,00	0,00	0,00
2126	Investitions- und Tilgungszuschüsse zwischen Unternehmungen und Betrieben der Gebietskörperschaft und der Gebietskörperschaft	0,00	0,00	0,00	0,00	0,00
2127	Nicht finanzierungswirksamer Transferertrag	87 300,00	86 500,00	86 500,00	86 500,00	86 500,00
213	Finanzerträge	100,00	100,00	100,00	100,00	100,00
2131	Erträge aus Zinsen	100,00	100,00	100,00	100,00	100,00
2132	Erträge aus Zinsen aus derivativen Finanzinstrumenten mit und ohne Grundgeschäft	0,00	0,00	0,00	0,00	0,00
2133	Erträge aus Gewinnentnahmen von marktbestimmten Betrieben	0,00	0,00	0,00	0,00	0,00
2134	Sonstige Finanzerträge	0,00	0,00	0,00	0,00	0,00
2135	Erträge aus Dividenden/Gewinnausschüttungen	0,00	0,00	0,00	0,00	0,00
2136	Sonstige nicht finanzierungswirksame Finanzerträge	0,00	0,00	0,00	0,00	0,00
21	Summe Erträge	10 900 700,00	10 791 200,00	10 931 900,00	11 400 000,00	11 295 300,00
221	Personalaufwand	3 132 800,00	3 018 200,00	3 083 200,00	3 145 500,00	3 209 200,00
2211	Personalaufwand (Bezüge, Nebengebühren, Mehrleistungen)	2 445 600,00	2 355 200,00	2 403 900,00	2 454 100,00	2 506 400,00
2212	Gesetzlicher und freiwilliger Sozialaufwand	644 100,00	631 200,00	645 300,00	659 000,00	672 800,00
2213	Sonstiger Personalaufwand	0,00	0,00	0,00	0,00	0,00
2214	Nicht finanzierungswirksamer Personalaufwand	43 100,00	31 800,00	34 000,00	32 400,00	30 000,00
222	Sachaufwand	3 311 100,00	3 240 200,00	3 204 600,00	3 164 700,00	3 165 000,00
2221	Gebrauchs- und Verbrauchsgüter, Handelswaren	223 100,00	221 700,00	223 600,00	225 400,00	227 100,00
2222	Verwaltungs- und Betriebsaufwand	369 800,00	374 000,00	384 700,00	390 200,00	397 100,00

Voranschlag 2026 (Plan 2027 - 2030)

Marktgemeinde Bad Fischau-Brunn

MFP - Ergebnishaushalt Gesamt 1. und 2. Ebene - interne Vergütungen enthalten

MVAG	Mittelverwendungs- und aufbringungsgruppen (1. und 2. Ebene)	VA 2026	Plan 2027	Plan 2028	Plan 2029	Plan 2030
2223	Leasing- und Mietaufwand	147 000,00	151 800,00	157 200,00	162 500,00	167 800,00
2224	Instandhaltung	480 900,00	460 500,00	426 000,00	430 100,00	434 600,00
2225	Sonstiger Sachaufwand	996 600,00	961 200,00	964 700,00	941 000,00	963 500,00
2226	Nicht finanzierungswirksamer Sachaufwand	1 093 700,00	1 071 000,00	1 048 400,00	1 015 500,00	974 900,00
223	Transferaufwand	3 811 700,00	3 993 200,00	4 184 500,00	4 381 500,00	4 606 400,00
2231	Transferaufwand an Träger des öffentlichen Rechts	2 811 300,00	2 979 900,00	3 163 700,00	3 358 900,00	3 571 300,00
2232	Transferaufwand an Beteiligungen	0,00	0,00	0,00	0,00	0,00
2233	Transferaufwand an Unternehmen (mit Finanzunternehmen)	952 600,00	965 200,00	972 400,00	971 600,00	983 800,00
2234	Transferaufwand an Haushalte und Organisationen ohne Erwerbscharakter	47 800,00	48 100,00	48 400,00	51 000,00	51 300,00
2235	Transferaufwand an das Ausland	0,00	0,00	0,00	0,00	0,00
2236	Investitions- und Tilgungszuschüsse zwischen Unternehmungen und Betrieben der Gebietskörperschaft und der Gebietskörperschaft	0,00	0,00	0,00	0,00	0,00
2237	Nicht finanzierungswirksamer Transferaufwand	0,00	0,00	0,00	0,00	0,00
224	Finanzaufwand	245 900,00	236 300,00	222 400,00	200 400,00	180 500,00
2241	Aufwendungen für Zinsen	238 900,00	229 200,00	215 200,00	193 100,00	173 100,00
2242	Zinsen und sonstige Aufwendungen aus derivativen Finanzinstrumenten mit und ohne Grundgeschäft	0,00	0,00	0,00	0,00	0,00
2243	Gewinnentnahmen von Unternehmungen und marktbestimmten Betrieben der Gebietskörperschaft (innerhalb der Gebietskörperschaft)	0,00	0,00	0,00	0,00	0,00
2244	Sonstiger Finanzaufwand	7 000,00	7 100,00	7 200,00	7 300,00	7 400,00
2245	Nicht finanzierungswirksamer Finanzaufwand	0,00	0,00	0,00	0,00	0,00
22	Summe Aufwendungen	10 501 500,00	10 487 900,00	10 694 700,00	10 892 100,00	11 161 100,00
SA0	Saldo (0) Nettoergebnis (21 - 22)	399 200,00	303 300,00	237 200,00	507 900,00	134 200,00
230	Entnahmen von Haushaltsrücklagen	0,00	0,00	0,00	0,00	0,00
2301	Entnahmen von Haushaltsrücklagen	0,00	0,00	0,00	0,00	0,00
240	Zuweisungen an Haushaltsrücklagen	164 000,00	0,00	0,00	0,00	0,00
2401	Zuweisungen an Haushaltsrücklagen	164 000,00	0,00	0,00	0,00	0,00
SA01	Saldo (01) Haushaltsrücklagen (230 - 240)	-164 000,00	0,00	0,00	0,00	0,00
SA00	Saldo (00) Nettoergebnis nach Haushaltsrücklagen (Saldo 0 + Saldo 01)	235 200,00	303 300,00	237 200,00	507 900,00	134 200,00

MFP - Finanzierungshaushalt Gesamt 1. und 2. Ebene
- interne Vergütungen enthalten

MVAG	Mittelverwendungs- und aufbringungsgruppen (1. und 2. Ebene)	VA 2026	Plan 2027	Plan 2028	Plan 2029	Plan 2030
311	Einzahlungen aus operativer Verwaltungstätigkeit	9 562 200,00	9 669 100,00	9 829 500,00	10 017 900,00	10 196 700,00
3111	Einzahlungen aus eigenen Abgaben	2 311 700,00	2 294 400,00	2 337 700,00	2 379 400,00	2 421 700,00
3112	Einzahlungen aus Ertragsanteilen	3 751 000,00	3 829 000,00	3 906 700,00	3 984 800,00	4 064 000,00
3113	Einzahlungen aus Gebühren	2 651 500,00	2 705 600,00	2 730 500,00	2 785 700,00	2 831 600,00
3114	Einzahlungen aus Leistungen	522 000,00	497 700,00	503 800,00	508 100,00	513 000,00
3115	Einzahlungen aus Besitz und wirtschaftlicher Tätigkeit	280 900,00	297 000,00	305 100,00	313 900,00	320 100,00
3116	Einzahlungen aus Veräußerung von geringwertigen Wirtschaftsgütern (GWG) und sonstige Einzahlungen	45 100,00	45 400,00	45 700,00	46 000,00	46 300,00
312	Einzahlungen aus Transfers	996 700,00	966 500,00	930 900,00	1 178 100,00	897 200,00
3121	Transferzahlungen von Trägern des öffentlichen Rechts	984 700,00	954 400,00	918 700,00	1 165 700,00	884 700,00
3122	Transferzahlungen von Beteiligungen	0,00	0,00	0,00	0,00	0,00
3123	Transferzahlungen von Unternehmen (inkl. Finanzunternehmen)	0,00	0,00	0,00	0,00	0,00
3124	Transferzahlungen von Haushalten und Organisationen ohne Erwerbscharakter	12 000,00	12 100,00	12 200,00	12 400,00	12 500,00
3125	Transferzahlungen vom Ausland	0,00	0,00	0,00	0,00	0,00
3126	Investitions- und Tilgungszuschüsse zwischen Unternehmungen und Betrieben der Gebietskörperschaft und der Gebietskörperschaft	0,00	0,00	0,00	0,00	0,00
313	Einzahlungen aus Finanzerträgen	100,00	100,00	100,00	100,00	100,00
3131	Einzahlungen aus Zinserträgen	100,00	100,00	100,00	100,00	100,00
3132	Einzahlungen aus Zinsen aus derivativen Finanzinstrumenten mit und ohne Grundgeschäft	0,00	0,00	0,00	0,00	0,00
3133	Einzahlungen aus Gewinnentnahmen von marktbestimmten Betrieben	0,00	0,00	0,00	0,00	0,00
3134	Sonstige Einzahlungen aus Finanzerträgen	0,00	0,00	0,00	0,00	0,00
3135	Einzahlungen aus Dividenden/Gewinnausschüttungen	0,00	0,00	0,00	0,00	0,00
31	Summe Einzahlungen operative Gebarung	10 559 000,00	10 635 700,00	10 760 500,00	11 196 100,00	11 094 000,00
321	Auszahlungen aus Personalaufwand	3 089 700,00	2 986 400,00	3 049 200,00	3 113 100,00	3 179 200,00
3211	Auszahlungen für Personalaufwand (Bezüge, Nebengebühren, und Mehrleistungsvergütungen)	2 445 600,00	2 355 200,00	2 403 900,00	2 454 100,00	2 506 400,00
3212	Auszahlungen für gesetzliche und freiwillige Sozialaufwendungen	644 100,00	631 200,00	645 300,00	659 000,00	672 800,00
3213	Auszahlungen aus sonstigem Personalaufwand	0,00	0,00	0,00	0,00	0,00
322	Auszahlungen aus Sachaufwand	2 203 700,00	2 153 700,00	2 149 800,00	2 142 800,00	2 183 700,00
3221	Auszahlungen für Gebrauchs- und Verbrauchsgüter, Handelswaren	223 100,00	221 700,00	223 600,00	225 400,00	227 100,00
3222	Auszahlungen für Verwaltungs- und Betriebsaufwand	369 800,00	374 000,00	384 700,00	390 200,00	397 100,00
3223	Auszahlungen für Leasing- und Mietaufwand	147 000,00	151 800,00	157 200,00	162 500,00	167 800,00
3224	Auszahlungen für Instandhaltung	480 900,00	460 500,00	426 000,00	430 100,00	434 600,00
3225	Sonstige Auszahlungen aus Sachaufwand	982 900,00	945 700,00	958 300,00	934 600,00	957 100,00
3226	Auszahlungen aus der Inanspruchnahme von Haftungen	0,00	0,00	0,00	0,00	0,00

MVAG	Mittelverwendungs- und aufbringungsgruppen (1. und 2. Ebene)	VA 2026	Plan 2027	Plan 2028	Plan 2029	Plan 2030
323	Auszahlungen aus Transfers	3 701 700,00	3 882 000,00	4 077 100,00	4 290 900,00	4 520 600,00
3231	Transferzahlungen an Träger des öffentlichen Rechts	2 801 300,00	2 969 700,00	3 153 300,00	3 348 300,00	3 560 500,00
3232	Transferzahlungen an Beteiligungen	0,00	0,00	0,00	0,00	0,00
3233	Transferzahlungen an Unternehmen (inkl. Finanzunternehmen)	852 600,00	864 200,00	875 400,00	891 600,00	908 800,00
3234	Transferzahlungen an Haushalte und Organisationen ohne Erwerbscharakter	47 800,00	48 100,00	48 400,00	51 000,00	51 300,00
3235	Transferzahlungen an das Ausland	0,00	0,00	0,00	0,00	0,00
3236	Investitions- und Tilgungszuschüsse zwischen Unternehmungen und Betrieben der Gebietskörperschaft und der Gebietskörperschaft	0,00	0,00	0,00	0,00	0,00
324	Auszahlungen aus Finanzaufwand	245 900,00	236 300,00	222 400,00	200 400,00	180 500,00
3241	Auszahlungen für Zinsen	238 900,00	229 200,00	215 200,00	193 100,00	173 100,00
3242	Auszahlungen für Zinsen aus derivativen Finanzinstrumenten mit und ohne Grundgeschäft	0,00	0,00	0,00	0,00	0,00
3243	Auszahlungen aus Gewinnentnahmen von marktbestimmten Betrieben	0,00	0,00	0,00	0,00	0,00
3244	Sonstige Auszahlungen aus Finanzaufwendungen	7 000,00	7 100,00	7 200,00	7 300,00	7 400,00
32	Summe Auszahlungen operative Gebarung	9 241 000,00	9 258 400,00	9 498 500,00	9 747 200,00	10 064 000,00
SA1	Saldo (1) Geldfluss aus der operativen Gebarung (31 – 32)	1 318 000,00	1 377 300,00	1 262 000,00	1 448 900,00	1 030 000,00
331	Einzahlungen aus der Investitionstätigkeit	140 000,00	1 000,00	1 000,00	1 000,00	1 000,00
3311	Einzahlungen aus der Veräußerung von immateriellem Vermögen	0,00	0,00	0,00	0,00	0,00
3312	Einzahlungen aus der Veräußerung von Grundstücken und Grundstückeinrichtungen	140 000,00	1 000,00	1 000,00	1 000,00	1 000,00
3313	Einzahlungen aus der Veräußerung von Gebäuden und Bauten	0,00	0,00	0,00	0,00	0,00
3314	Einzahlungen aus der Veräußerung von technischen Anlagen, Fahrzeugen und Maschinen	0,00	0,00	0,00	0,00	0,00
3315	Einzahlungen aus der Veräußerung von Amts-, Betriebs- und Geschäftsausstattung	0,00	0,00	0,00	0,00	0,00
3316	Einzahlungen aus der Veräußerung von Kulturgütern	0,00	0,00	0,00	0,00	0,00
3317	Einzahlungen aus der Veräußerung von Beteiligungen	0,00	0,00	0,00	0,00	0,00
3318	Einzahlungen aus der Veräußerung von kofinanzierten Schutzbauten	0,00	0,00	0,00	0,00	0,00
332	Einzahlungen aus der Rückzahlung von Darlehen sowie gewährten Vorschüssen	7 800,00	3 000,00	3 000,00	3 000,00	3 000,00
3321	Einzahlungen aus Darlehen an Träger des öffentlichen Rechts	0,00	0,00	0,00	0,00	0,00
3322	Einzahlungen aus Darlehen an Beteiligungen	0,00	0,00	0,00	0,00	0,00
3323	Einzahlungen aus Darlehen an Unternehmen und Haushalte	0,00	0,00	0,00	0,00	0,00
3325	Einzahlungen aus Vorschüssen und Anzahlungen	7 800,00	3 000,00	3 000,00	3 000,00	3 000,00
333	Einzahlungen aus Kapitaltransfers	247 700,00	107 900,00	107 700,00	107 500,00	107 300,00
3331	Kapitaltransferzahlungen von Trägern des öffentlichen Rechts	146 700,00	12 900,00	12 700,00	12 500,00	12 300,00
3332	Kapitaltransferzahlungen von Beteiligungen	0,00	0,00	0,00	0,00	0,00
3333	Kapitaltransferzahlungen von Unternehmen	0,00	0,00	0,00	0,00	0,00
3334	Kapitaltransferzahlungen von Haushalten und Organisationen ohne Erwerbscharakter	101 000,00	95 000,00	95 000,00	95 000,00	95 000,00

MVAG	Mittelverwendungs- und aufbringungsgruppen (1. und 2. Ebene)	VA 2026	Plan 2027	Plan 2028	Plan 2029	Plan 2030
3335	Kapitaltransferzahlungen vom Ausland	0,00	0,00	0,00	0,00	0,00
33	Summe Einzahlungen investive Gebarung	395 500,00	111 900,00	111 700,00	111 500,00	111 300,00
341	Auszahlungen aus der Investitionstätigkeit	1 405 600,00	850 600,00	701 100,00	484 900,00	485 400,00
3411	Auszahlungen für den Erwerb von immateriellem Vermögen	30 000,00	5 000,00	5 000,00	5 000,00	5 000,00
3412	Auszahlungen für den Erwerb von Grundstücken und Grundstückseinrichtungen	1 351 500,00	835 200,00	685 700,00	469 500,00	470 000,00
3413	Auszahlungen für den Erwerb von Gebäuden und Bauten	7 000,00	0,00	0,00	0,00	0,00
3414	Auszahlungen für den Erwerb von technischen Anlagen, Fahrzeugen und Maschinen	1 200,00	1 200,00	1 200,00	1 200,00	1 200,00
3415	Auszahlungen für den Erwerb von Amts-, Betriebs- und Geschäftsausstattung	15 900,00	9 200,00	9 200,00	9 200,00	9 200,00
3416	Auszahlungen für den Erwerb von Kulturgütern	0,00	0,00	0,00	0,00	0,00
3417	Auszahlungen für den Erwerb von Beteiligungen	0,00	0,00	0,00	0,00	0,00
3418	Auszahlungen für den Erwerb von kofinanzierten Schutzbauten	0,00	0,00	0,00	0,00	0,00
342	Auszahlungen aus der Gewährung von Darlehen sowie gewährten Vorschüssen	1 000,00	1 000,00	1 000,00	1 000,00	1 000,00
3421	Auszahlungen von Darlehen an Träger des öffentlichen Rechts	0,00	0,00	0,00	0,00	0,00
3422	Auszahlungen von Darlehen an Beteiligungen	0,00	0,00	0,00	0,00	0,00
3423	Auszahlungen von Darlehen an Unternehmen und Haushalte	0,00	0,00	0,00	0,00	0,00
3425	Auszahlungen von Vorschüssen und Anzahlungen	1 000,00	1 000,00	1 000,00	1 000,00	1 000,00
343	Auszahlungen aus Kapitaltransfers	110 000,00	111 200,00	107 400,00	90 600,00	85 800,00
3431	Kapitaltransferzahlungen an Träger des öffentlichen Rechts	10 000,00	10 200,00	10 400,00	10 600,00	10 800,00
3432	Kapitaltransferzahlungen an Beteiligungen	0,00	0,00	0,00	0,00	0,00
3433	Kapitaltransferzahlungen an Unternehmen (Finanzunternehmen)	100 000,00	101 000,00	97 000,00	80 000,00	75 000,00
3434	Kapitaltransferzahlungen an Haushalte und Organisationen ohne Erwerbscharakter	0,00	0,00	0,00	0,00	0,00
3435	Kapitaltransferzahlungen an das Ausland	0,00	0,00	0,00	0,00	0,00
34	Summe Auszahlungen investive Gebarung	1 516 600,00	962 800,00	809 500,00	576 500,00	572 200,00
SA2	Saldo (2) Geldfluss aus der investiven Gebarung (33 – 34)	-1 121 100,00	-850 900,00	-697 800,00	-465 000,00	-460 900,00
SA3	Saldo (3) Nettofinanzierungssaldo (Saldo 1 + Saldo 2)	196 900,00	526 400,00	564 200,00	983 900,00	569 100,00
351	Einzahlungen aus der Aufnahme von Finanzschulden	736 600,00	366 700,00	216 700,00	0,00	0,00
3511	Einzahlungen aus empfangenen Darlehen von öffentlichen Körperschaften und Rechtsträgern	0,00	0,00	0,00	0,00	0,00
3512	Einzahlungen aus empfangenen Darlehen von Beteiligungen	0,00	0,00	0,00	0,00	0,00
3513	Einzahlungen aus empfangenen Darlehen von Unternehmen und privaten Haushalten	0,00	0,00	0,00	0,00	0,00
3514	Einzahlungen aus Finanzschulden (Finanzunternehmen)	736 600,00	366 700,00	216 700,00	0,00	0,00
3515	Einzahlungen aus Aufnahmen von Leasingverbindlichkeiten	0,00	0,00	0,00	0,00	0,00
353	Einzahlungen infolge eines Kapitaltausches bei derivativen Finanzinstrumenten mit Grundgeschäft	0,00	0,00	0,00	0,00	0,00

MVAG	Mittelverwendungs- und aufbringungsgruppen (1. und 2. Ebene)	VA 2026	Plan 2027	Plan 2028	Plan 2029	Plan 2030
3530	Einzahlungen infolge eines Kapitaltausches bei derivativen Finanzinstrumenten mit Grundgeschäft	0,00	0,00	0,00	0,00	0,00
355	Einzahlungen aus dem Abgang von Finanzinstrumenten	0,00	0,00	0,00	0,00	0,00
3550	Einzahlungen aus dem Abgang von Finanzinstrumenten	0,00	0,00	0,00	0,00	0,00
35	Summe Einzahlungen aus der Finanzierungstätigkeit	736 600,00	366 700,00	216 700,00	0,00	0,00
361	Auszahlungen aus der Tilgung von Finanzschulden	816 100,00	800 000,00	810 400,00	1 074 700,00	717 200,00
3611	Auszahlungen aus empfangenen Darlehen von öffentlichen Körperschaften und Rechtsträgern	14 500,00	17 700,00	17 000,00	17 000,00	17 000,00
3612	Auszahlungen aus empfangenen Darlehen von Beteiligungen	0,00	0,00	0,00	0,00	0,00
3613	Auszahlungen aus empfangenen Darlehen von Unternehmen und privaten Haushalten	0,00	0,00	0,00	0,00	0,00
3614	Auszahlungen aus Finanzschulden	795 600,00	776 300,00	787 400,00	1 051 700,00	694 200,00
3615	Auszahlungen aus Rückzahlungen von Leasingverbindlichkeiten	6 000,00	6 000,00	6 000,00	6 000,00	6 000,00
363	Auszahlungen infolge eines Kapitaltausches bei derivativen Finanzinstrumenten mit Grundgeschäft	0,00	0,00	0,00	0,00	0,00
3630	Auszahlungen infolge eines Kapitaltausches bei derivativen Finanzinstrumenten mit Grundgeschäft	0,00	0,00	0,00	0,00	0,00
365	Auszahlungen für den Erwerb von Finanzinstrumenten	0,00	0,00	0,00	0,00	0,00
3650	Auszahlungen für den Erwerb von Finanzinstrumenten	0,00	0,00	0,00	0,00	0,00
36	Summe Auszahlungen aus der Finanzierungstätigkeit	816 100,00	800 000,00	810 400,00	1 074 700,00	717 200,00
SA4	Saldo (4) Geldfluss aus der Finanzierungstätigkeit (35 – 36)	-79 500,00	-433 300,00	-593 700,00	-1 074 700,00	-717 200,00
SA5	Saldo (5) Geldfluss aus der voranschlagswirksamen Gebarung (Saldo 3 + Saldo 4)	117 400,00	93 100,00	-29 500,00	-90 800,00	-148 100,00

MFP - Haushaltspotential (aufbauend auf der Ergebnisrechnung)

MVAG	Mittelverwendungs- und -aufbringungsgruppen	Mittelaufbringung	Mittelverwendung	Saldo
211	Erträge aus der operativen Verwaltungstätigkeit	9 816 600,00		
212	Erträge aus Transfers	1 084 000,00		
213	Finanzerträge	100,00		
Summe Erträge (SU 21)		10 900 700,00		
2117	Nicht finanzierungswirksame operative Erträge (Auflösung von Rückstellungen und Aktivierte Eigenleistungen)	-61 400,00		
2127	Nicht finanzierungswirksamer Transferertrag (Auflösung von Investitionszuschüssen)	-87 300,00		
2136	Sonstige nicht finanzierungswirksame Finanzerträge (Auflösung von RS Bewertung von Beteiligungen und aktiven Finanzinstrumenten)	0,00		
Nicht finanzwirksame Erträge		-148 700,00		
Finanzwirksame Erträge		10 752 000,00		
221	Personalaufwand		3 132 800,00	
222	Sachaufwand		3 311 100,00	
223	Transferaufwand		3 811 700,00	
224	Finanzaufwand		245 900,00	
Summe Aufwendungen (SU 22)			10 501 500,00	
2214	Nicht finanzierungswirksamer Personalaufwand (Dotierung RS für Abfertigungen, Jubiläum u. nicht konsumierte Urlaube)		-43 100,00	
2226	Nicht finanzierungswirksamer Sachaufwand (inkl. Abschreibungen, Dotierung von RS Prozess, ausstehende Rechnungen)		-1 093 700,00	
2237	Nicht finanzierungswirksamer Transferaufwand (Dotierungen von RS f. Pensionen)		0,00	
2245	Nicht finanzierungswirksamer Finanzaufwand (Wertberichtigungen zu Finanzinstrumenten, Aufwendungen aus der Bewertung von Beteiligungen)		0,00	
Nicht finanzwirksame Aufwendungen			-1 136 800,00	
Finanzwirksame Aufwendungen			9 364 700,00	
Finanzwirksames Ergebnis		10 752 000,00	9 364 700,00	1 387 300,00

MVAG	Mittelverwendungs- und -aufbringungsgruppen	Mittelaufbringung	Mittelverwendung	Saldo
332	Einzahlungen aus der Rückzahlung von Darlehen sowie gewährten Vorschüssen (ohne 332x mit Projektcode - Anzahlungen)	7 800,00		
1141	Vorräte (- Veränderung)	0,00		
1142	Gegebene Anzahlungen auf Vorräte (- Veränderung)	0,00		
1540	Passive Rechnungsabgrenzung	0,00		
	Einzahlungen der Kontengruppe 000-089, die keinem Projekt mit Projektcode 1 zugeordnet sind	0,00		
	Einzahlungen der Kontengruppe 30, die keinem Projekt mit Projektcode 1 zugeordnet sind	106 300,00		
	- Erträge der Kontogruppe 80 mit Projektcode 1	0,00		
2301	Entnahmen von Rücklagen endfälliger Darlehen (Kontengruppe 893)	0,00		
Jährliche wiederkehrende Einzahlungen		114 100,00		
36	Auszahlungen aus der Finanzierungstätigkeit (ohne Projektcode 1)		816 100,00	
2401	Zuweisung an Rücklagen endfälliger Darlehen (Kontengruppe 793)		0,00	
342	Auszahlungen aus der Gewährung von Darlehen sowie gewährten Vorschüssen (ohne 342x mit Projektcode - Anzahlungen)		1 000,00	
1141	Vorräte (+ Veränderung)		0,00	
1142	Gegebene Anzahlungen auf Vorräte (+ Veränderung)		0,00	
1170	Aktive Rechnungsabgrenzung		0,00	
	Auszahlungen (Investitionen) der Kontengruppe 000-083, die keinem Projekt mit Projektcode 1 zugeordnet sind		112 100,00	
Jährliche wiederkehrende Auszahlungen			929 200,00	
	Kontengruppe 871, KT der Ergebnisrechnung, mit Projektcode (BZ)	-401 800,00		
Summe Kapitaltransfers der Ergebnisrechnung		-401 800,00		
H1 Jährliches Haushaltspotential (Eigenmittel)		10 464 300,00	10 293 900,00	170 400,00
H4VJ Haushaltspotential Vorjahr (Endbestand HP-RL Vorjahr, Konto 935077 = AB)				-164 000,00
H2 verfügbares Haushaltspotential (Eigenmittel)				6 400,00

MVAG	Mittelverwendungs- und -aufbringungsgruppen	Mittelaufbringung	Mittelverwendung	Saldo
Information 1 - Berechnung der tatsächlichen Liquidität		0,00	0,00	
im verfügbaren Haushaltspotential enthaltene Bedarfszuweisungen zur Liquiditätssteigerung aus Kontogruppe 871, KT der Ergebnisrechnung ohne Projektcode		0,00		
tatsächlicher Liquiditätsbedarf ohne Rücklagenauflösung (Abgang)		6 400,00		
2401	Zuweisungen an Haushaltsrücklagen (Kontengruppe 794)		0,00	
2401	Zuweisungen an Haushaltsrücklagen (Kontengruppe 795)		0,00	
Jährliche Aufwände für Rücklagen			0,00	
2301	Entnahmen von Haushaltsrücklagen (Kontengruppe 894)	0,00		
2301	Entnahmen von Haushaltsrücklagen (Kontengruppe 895)	0,00		
Jährliche RL-Erträge f. Investitionen (finanzw.)		0,00		
H3 verfügbares Haushaltspotential (Eigenmittel) nach finanzwirksamen Rücklagen		6 400,00	0,00	6 400,00
- Zuweisungen und Umbuchungen an investive Vorhaben			13 700,00	-13 700,00
+ Rückführungen und Umbuchungen von investiven Vorhaben		7 300,00		7 300,00
H4 kumuliertes Haushaltspotential (Eigenmittel) Endbestand		13 700,00	13 700,00	0,00

MVAG	Mittelverwendungs- und -aufbringungsgruppen	Mittelaufbringung	Mittelverwendung	Saldo
211	Erträge aus der operativen Verwaltungstätigkeit	9 738 100,00		
212	Erträge aus Transfers	1 053 000,00		
213	Finanzerträge	100,00		
Summe Erträge (SU 21)		10 791 200,00		
2117	Nicht finanzierungswirksame operative Erträge (Auflösung von Rückstellungen und Aktivierte Eigenleistungen)	-18 600,00		
2127	Nicht finanzierungswirksamer Transferertrag (Auflösung von Investitionszuschüssen)	-86 500,00		
2136	Sonstige nicht finanzierungswirksame Finanzerträge (Auflösung von RS Bewertung von Beteiligungen und aktiven Finanzinstrumenten)	0,00		
Nicht finanzwirksame Erträge		-105 100,00		
Finanzwirksame Erträge		10 686 100,00		
221	Personalaufwand		3 018 200,00	
222	Sachaufwand		3 240 200,00	
223	Transferaufwand		3 993 200,00	
224	Finanzaufwand		236 300,00	
Summe Aufwendungen (SU 22)			10 487 900,00	
2214	Nicht finanzierungswirksamer Personalaufwand (Dotierung RS für Abfertigungen, Jubiläum u. nicht konsumierte Urlaube)		-31 800,00	
2226	Nicht finanzierungswirksamer Sachaufwand (inkl. Abschreibungen, Dotierung von RS Prozess, ausstehende Rechnungen)		-1 071 000,00	
2237	Nicht finanzierungswirksamer Transferaufwand (Dotierungen von RS f. Pensionen)		0,00	
2245	Nicht finanzierungswirksamer Finanzaufwand (Wertberichtigungen zu Finanzinstrumenten, Aufwendungen aus der Bewertung von Beteiligungen)		0,00	
Nicht finanzwirksame Aufwendungen			-1 102 800,00	
Finanzwirksame Aufwendungen			9 385 100,00	
Finanzwirksames Ergebnis		10 686 100,00	9 385 100,00	1 301 000,00

MVAG	Mittelverwendungs- und -aufbringungsgruppen	Mittelaufbringung	Mittelverwendung	Saldo
332	Einzahlungen aus der Rückzahlung von Darlehen sowie gewährten Vorschüssen (ohne 332x mit Projektcode - Anzahlungen)	3 000,00		
1141	Vorräte (- Veränderung)	0,00		
1142	Gegebene Anzahlungen auf Vorräte (- Veränderung)	0,00		
1540	Passive Rechnungsabgrenzung	0,00		
	Einzahlungen der Kontengruppe 000-089, die keinem Projekt mit Projektcode 1 zugeordnet sind	0,00		
	Einzahlungen der Kontengruppe 30, die keinem Projekt mit Projektcode 1 zugeordnet sind	106 100,00		
	- Erträge der Kontogruppe 80 mit Projektcode 1	0,00		
2301	Entnahmen von Rücklagen endfälliger Darlehen (Kontengruppe 893)	0,00		
Jährliche wiederkehrende Einzahlungen		109 100,00		
36	Auszahlungen aus der Finanzierungstätigkeit (ohne Projektcode 1)		800 000,00	
2401	Zuweisung an Rücklagen endfälliger Darlehen (Kontengruppe 793)		0,00	
342	Auszahlungen aus der Gewährung von Darlehen sowie gewährten Vorschüssen (ohne 342x mit Projektcode - Anzahlungen)		1 000,00	
1141	Vorräte (+ Veränderung)		0,00	
1142	Gegebene Anzahlungen auf Vorräte (+ Veränderung)		0,00	
1170	Aktive Rechnungsabgrenzung		0,00	
	Auszahlungen (Investitionen) der Kontengruppe 000-083, die keinem Projekt mit Projektcode 1 zugeordnet sind		73 900,00	
Jährliche wiederkehrende Auszahlungen			874 900,00	
	Kontengruppe 871, KT der Ergebnisrechnung, mit Projektcode (BZ)	-401 800,00		
Summe Kapitaltransfers der Ergebnisrechnung		-401 800,00		
H1 Jährliches Haushaltspotential (Eigenmittel)		10 393 400,00	10 260 000,00	133 400,00
H4VJ Haushaltspotential Vorjahr (Endbestand HP-RL Vorjahr, Konto 935077 = AB)				0,00
H2 verfügbares Haushaltspotential (Eigenmittel)				133 400,00

MVAG	Mittelverwendungs- und -aufbringungsgruppen	Mittelaufbringung	Mittelverwendung	Saldo
Information 1 - Berechnung der tatsächlichen Liquidität		0,00	0,00	
im verfügbaren Haushaltspotential enthaltene Bedarfszuweisungen zur Liquiditätssteigerung aus Kontogruppe 871, KT der Ergebnisrechnung ohne Projektcode		0,00		
tatsächlicher Liquiditätsbedarf ohne Rücklagenauflösung (Abgang)		133 400,00		
2401	Zuweisungen an Haushaltsrücklagen (Kontengruppe 794)		0,00	
2401	Zuweisungen an Haushaltsrücklagen (Kontengruppe 795)		0,00	
Jährliche Aufwände für Rücklagen			0,00	
2301	Entnahmen von Haushaltsrücklagen (Kontengruppe 894)	0,00		
2301	Entnahmen von Haushaltsrücklagen (Kontengruppe 895)	0,00		
Jährliche RL-Erträge f. Investitionen (finanzw.)		0,00		
H3 verfügbares Haushaltspotential (Eigenmittel) nach finanzwirksamen Rücklagen		133 400,00	0,00	133 400,00
- Zuweisungen und Umbuchungen an investive Vorhaben			15 500,00	-15 500,00
+ Rückführungen und Umbuchungen von investiven Vorhaben		0,00		0,00
H4 kumuliertes Haushaltspotential (Eigenmittel) Endbestand		133 400,00	15 500,00	117 900,00

MVAG	Mittelverwendungs- und -aufbringungsgruppen	Mittelaufbringung	Mittelverwendung	Saldo
211	Erträge aus der operativen Verwaltungstätigkeit	9 914 400,00		
212	Erträge aus Transfers	1 017 400,00		
213	Finanzerträge	100,00		
Summe Erträge (SU 21)		10 931 900,00		
2117	Nicht finanzierungswirksame operative Erträge (Auflösung von Rückstellungen und Aktivierte Eigenleistungen)	-22 700,00		
2127	Nicht finanzierungswirksamer Transferertrag (Auflösung von Investitionszuschüssen)	-86 500,00		
2136	Sonstige nicht finanzierungswirksame Finanzerträge (Auflösung von RS Bewertung von Beteiligungen und aktiven Finanzinstrumenten)	0,00		
Nicht finanzwirksame Erträge		-109 200,00		
Finanzwirksame Erträge		10 822 700,00		
221	Personalaufwand		3 083 200,00	
222	Sachaufwand		3 204 600,00	
223	Transferaufwand		4 184 500,00	
224	Finanzaufwand		222 400,00	
Summe Aufwendungen (SU 22)			10 694 700,00	
2214	Nicht finanzierungswirksamer Personalaufwand (Dotierung RS für Abfertigungen, Jubiläum u. nicht konsumierte Urlaube)		-34 000,00	
2226	Nicht finanzierungswirksamer Sachaufwand (inkl. Abschreibungen, Dotierung von RS Prozess, ausstehende Rechnungen)		-1 048 400,00	
2237	Nicht finanzierungswirksamer Transferaufwand (Dotierungen von RS f. Pensionen)		0,00	
2245	Nicht finanzierungswirksamer Finanzaufwand (Wertberichtigungen zu Finanzinstrumenten, Aufwendungen aus der Bewertung von Beteiligungen)		0,00	
Nicht finanzwirksame Aufwendungen			-1 082 400,00	
Finanzwirksame Aufwendungen			9 612 300,00	
Finanzwirksames Ergebnis		10 822 700,00	9 612 300,00	1 210 400,00

MVAG	Mittelverwendungs- und -aufbringungsgruppen	Mittelaufbringung	Mittelverwendung	Saldo
332	Einzahlungen aus der Rückzahlung von Darlehen sowie gewährten Vorschüssen (ohne 332x mit Projektcode - Anzahlungen)	3 000,00		
1141	Vorräte (- Veränderung)	0,00		
1142	Gegebene Anzahlungen auf Vorräte (- Veränderung)	0,00		
1540	Passive Rechnungsabgrenzung	0,00		
	Einzahlungen der Kontengruppe 000-089, die keinem Projekt mit Projektcode 1 zugeordnet sind	0,00		
	Einzahlungen der Kontengruppe 30, die keinem Projekt mit Projektcode 1 zugeordnet sind	105 900,00		
	- Erträge der Kontogruppe 80 mit Projektcode 1	0,00		
2301	Entnahmen von Rücklagen endfälliger Darlehen (Kontengruppe 893)	0,00		
Jährliche wiederkehrende Einzahlungen		108 900,00		
36	Auszahlungen aus der Finanzierungstätigkeit (ohne Projektcode 1)		810 400,00	
2401	Zuweisung an Rücklagen endfälliger Darlehen (Kontengruppe 793)		0,00	
342	Auszahlungen aus der Gewährung von Darlehen sowie gewährten Vorschüssen (ohne 342x mit Projektcode - Anzahlungen)		1 000,00	
1141	Vorräte (+ Veränderung)		0,00	
1142	Gegebene Anzahlungen auf Vorräte (+ Veränderung)		0,00	
1170	Aktive Rechnungsabgrenzung		0,00	
	Auszahlungen (Investitionen) der Kontengruppe 000-083, die keinem Projekt mit Projektcode 1 zugeordnet sind		74 400,00	
Jährliche wiederkehrende Auszahlungen			885 800,00	
	Kontengruppe 871, KT der Ergebnisrechnung, mit Projektcode (BZ)	-401 800,00		
Summe Kapitaltransfers der Ergebnisrechnung		-401 800,00		
H1 Jährliches Haushaltspotential (Eigenmittel)		10 529 800,00	10 498 100,00	31 700,00
H4VJ Haushaltspotential Vorjahr (Endbestand HP-RL Vorjahr, Konto 935077 = AB)				117 900,00
H2 verfügbares Haushaltspotential (Eigenmittel)				149 600,00

MVAG	Mittelverwendungs- und -aufbringungsgruppen	Mittelaufbringung	Mittelverwendung	Saldo
Information 1 - Berechnung der tatsächlichen Liquidität		0,00	0,00	
im verfügbaren Haushaltspotential enthaltene Bedarfszuweisungen zur Liquiditätssteigerung aus Kontogruppe 871, KT der Ergebnisrechnung ohne Projektcode		0,00		
tatsächlicher Liquiditätsbedarf ohne Rücklagenauflösung (Abgang)		149 600,00		
2401	Zuweisungen an Haushaltsrücklagen (Kontengruppe 794)		0,00	
2401	Zuweisungen an Haushaltsrücklagen (Kontengruppe 795)		0,00	
Jährliche Aufwände für Rücklagen			0,00	
2301	Entnahmen von Haushaltsrücklagen (Kontengruppe 894)	0,00		
2301	Entnahmen von Haushaltsrücklagen (Kontengruppe 895)	0,00		
Jährliche RL-Erträge f. Investitionen (finanzw.)		0,00		
H3 verfügbares Haushaltspotential (Eigenmittel) nach finanzwirksamen Rücklagen		149 600,00	0,00	149 600,00
- Zuweisungen und Umbuchungen an investive Vorhaben			6 400,00	-6 400,00
+ Rückführungen und Umbuchungen von investiven Vorhaben		0,00		0,00
H4 kumuliertes Haushaltspotential (Eigenmittel) Endbestand		149 600,00	6 400,00	143 200,00

MVAG	Mittelverwendungs- und -aufbringungsgruppen	Mittelaufbringung	Mittelverwendung	Saldo
211	Erträge aus der operativen Verwaltungstätigkeit	10 135 300,00		
212	Erträge aus Transfers	1 264 600,00		
213	Finanzerträge	100,00		
Summe Erträge (SU 21)		11 400 000,00		
2117	Nicht finanzierungswirksame operative Erträge (Auflösung von Rückstellungen und Aktivierte Eigenleistungen)	-30 900,00		
2127	Nicht finanzierungswirksamer Transferertrag (Auflösung von Investitionszuschüssen)	-86 500,00		
2136	Sonstige nicht finanzierungswirksame Finanzerträge (Auflösung von RS Bewertung von Beteiligungen und aktiven Finanzinstrumenten)	0,00		
Nicht finanzwirksame Erträge		-117 400,00		
Finanzwirksame Erträge		11 282 600,00		
221	Personalaufwand		3 145 500,00	
222	Sachaufwand		3 164 700,00	
223	Transferaufwand		4 381 500,00	
224	Finanzaufwand		200 400,00	
Summe Aufwendungen (SU 22)			10 892 100,00	
2214	Nicht finanzierungswirksamer Personalaufwand (Dotierung RS für Abfertigungen, Jubiläum u. nicht konsumierte Urlaube)		-32 400,00	
2226	Nicht finanzierungswirksamer Sachaufwand (inkl. Abschreibungen, Dotierung von RS Prozess, ausstehende Rechnungen)		-1 015 500,00	
2237	Nicht finanzierungswirksamer Transferaufwand (Dotierungen von RS f. Pensionen)		0,00	
2245	Nicht finanzierungswirksamer Finanzaufwand (Wertberichtigungen zu Finanzinstrumenten, Aufwendungen aus der Bewertung von Beteiligungen)		0,00	
Nicht finanzwirksame Aufwendungen			-1 047 900,00	
Finanzwirksame Aufwendungen			9 844 200,00	
Finanzwirksames Ergebnis		11 282 600,00	9 844 200,00	1 438 400,00

MVAG	Mittelverwendungs- und -aufbringungsgruppen	Mittelaufbringung	Mittelverwendung	Saldo
332	Einzahlungen aus der Rückzahlung von Darlehen sowie gewährten Vorschüssen (ohne 332x mit Projektcode - Anzahlungen)	3 000,00		
1141	Vorräte (- Veränderung)	0,00		
1142	Gegebene Anzahlungen auf Vorräte (- Veränderung)	0,00		
1540	Passive Rechnungsabgrenzung	0,00		
	Einzahlungen der Kontengruppe 000-089, die keinem Projekt mit Projektcode 1 zugeordnet sind	0,00		
	Einzahlungen der Kontengruppe 30, die keinem Projekt mit Projektcode 1 zugeordnet sind	105 700,00		
	- Erträge der Kontogruppe 80 mit Projektcode 1	0,00		
2301	Entnahmen von Rücklagen endfälliger Darlehen (Kontengruppe 893)	0,00		
Jährliche wiederkehrende Einzahlungen		108 700,00		
36	Auszahlungen aus der Finanzierungstätigkeit (ohne Projektcode 1)		1 074 700,00	
2401	Zuweisung an Rücklagen endfälliger Darlehen (Kontengruppe 793)		0,00	
342	Auszahlungen aus der Gewährung von Darlehen sowie gewährten Vorschüssen (ohne 342x mit Projektcode - Anzahlungen)		1 000,00	
1141	Vorräte (+ Veränderung)		0,00	
1142	Gegebene Anzahlungen auf Vorräte (+ Veränderung)		0,00	
1170	Aktive Rechnungsabgrenzung		0,00	
	Auszahlungen (Investitionen) der Kontengruppe 000-083, die keinem Projekt mit Projektcode 1 zugeordnet sind		74 900,00	
Jährliche wiederkehrende Auszahlungen			1 150 600,00	
	Kontengruppe 871, KT der Ergebnisrechnung, mit Projektcode (BZ)	-401 800,00		
Summe Kapitaltransfers der Ergebnisrechnung		-401 800,00		
H1 Jährliches Haushaltspotential (Eigenmittel)		10 989 500,00	10 994 800,00	-5 300,00
H4VJ Haushaltspotential Vorjahr (Endbestand HP-RL Vorjahr, Konto 935077 = AB)				143 200,00
H2 verfügbares Haushaltspotential (Eigenmittel)				137 900,00

MVAG	Mittelverwendungs- und -aufbringungsgruppen	Mittelaufbringung	Mittelverwendung	Saldo
Information 1 - Berechnung der tatsächlichen Liquidität		0,00	0,00	
im verfügbaren Haushaltspotential enthaltene Bedarfszuweisungen zur Liquiditätssteigerung aus Kontogruppe 871, KT der Ergebnisrechnung ohne Projektcode		0,00		
tatsächlicher Liquiditätsbedarf ohne Rücklagenauflösung (Abgang)		137 900,00		
2401	Zuweisungen an Haushaltsrücklagen (Kontengruppe 794)		0,00	
2401	Zuweisungen an Haushaltsrücklagen (Kontengruppe 795)		0,00	
Jährliche Aufwände für Rücklagen			0,00	
2301	Entnahmen von Haushaltsrücklagen (Kontengruppe 894)	0,00		
2301	Entnahmen von Haushaltsrücklagen (Kontengruppe 895)	0,00		
Jährliche RL-Erträge f. Investitionen (finanzw.)		0,00		
H3 verfügbares Haushaltspotential (Eigenmittel) nach finanzwirksamen Rücklagen		137 900,00	0,00	137 900,00
- Zuweisungen und Umbuchungen an investive Vorhaben			6 400,00	-6 400,00
+ Rückführungen und Umbuchungen von investiven Vorhaben		0,00		0,00
H4 kumuliertes Haushaltspotential (Eigenmittel) Endbestand		137 900,00	6 400,00	131 500,00

MVAG	Mittelverwendungs- und -aufbringungsgruppen	Mittelaufbringung	Mittelverwendung	Saldo
211	Erträge aus der operativen Verwaltungstätigkeit	10 311 500,00		
212	Erträge aus Transfers	983 700,00		
213	Finanzerträge	100,00		
Summe Erträge (SU 21)		11 295 300,00		
2117	Nicht finanzierungswirksame operative Erträge (Auflösung von Rückstellungen und Aktivierte Eigenleistungen)	-6 400,00		
2127	Nicht finanzierungswirksamer Transferertrag (Auflösung von Investitionszuschüssen)	-86 500,00		
2136	Sonstige nicht finanzierungswirksame Finanzerträge (Auflösung von RS Bewertung von Beteiligungen und aktiven Finanzinstrumenten)	0,00		
Nicht finanzwirksame Erträge		-92 900,00		
Finanzwirksame Erträge		11 202 400,00		
221	Personalaufwand		3 209 200,00	
222	Sachaufwand		3 165 000,00	
223	Transferaufwand		4 606 400,00	
224	Finanzaufwand		180 500,00	
Summe Aufwendungen (SU 22)			11 161 100,00	
2214	Nicht finanzierungswirksamer Personalaufwand (Dotierung RS für Abfertigungen, Jubiläum u. nicht konsumierte Urlaube)		-30 000,00	
2226	Nicht finanzierungswirksamer Sachaufwand (inkl. Abschreibungen, Dotierung von RS Prozess, ausstehende Rechnungen)		-974 900,00	
2237	Nicht finanzierungswirksamer Transferaufwand (Dotierungen von RS f. Pensionen)		0,00	
2245	Nicht finanzierungswirksamer Finanzaufwand (Wertberichtigungen zu Finanzinstrumenten, Aufwendungen aus der Bewertung von Beteiligungen)		0,00	
Nicht finanzwirksame Aufwendungen			-1 004 900,00	
Finanzwirksame Aufwendungen			10 156 200,00	
Finanzwirksames Ergebnis		11 202 400,00	10 156 200,00	1 046 200,00

MVAG	Mittelverwendungs- und -aufbringungsgruppen	Mittelaufbringung	Mittelverwendung	Saldo
332	Einzahlungen aus der Rückzahlung von Darlehen sowie gewährten Vorschüssen (ohne 332x mit Projektcode - Anzahlungen)	3 000,00		
1141	Vorräte (- Veränderung)	0,00		
1142	Gegebene Anzahlungen auf Vorräte (- Veränderung)	0,00		
1540	Passive Rechnungsabgrenzung	0,00		
	Einzahlungen der Kontengruppe 000-089, die keinem Projekt mit Projektcode 1 zugeordnet sind	0,00		
	Einzahlungen der Kontengruppe 30, die keinem Projekt mit Projektcode 1 zugeordnet sind	105 500,00		
	- Erträge der Kontogruppe 80 mit Projektcode 1	0,00		
2301	Entnahmen von Rücklagen endfälliger Darlehen (Kontengruppe 893)	0,00		
Jährliche wiederkehrende Einzahlungen		108 500,00		
36	Auszahlungen aus der Finanzierungstätigkeit (ohne Projektcode 1)		717 200,00	
2401	Zuweisung an Rücklagen endfälliger Darlehen (Kontengruppe 793)		0,00	
342	Auszahlungen aus der Gewährung von Darlehen sowie gewährten Vorschüssen (ohne 342x mit Projektcode - Anzahlungen)		1 000,00	
1141	Vorräte (+ Veränderung)		0,00	
1142	Gegebene Anzahlungen auf Vorräte (+ Veränderung)		0,00	
1170	Aktive Rechnungsabgrenzung		0,00	
	Auszahlungen (Investitionen) der Kontengruppe 000-083, die keinem Projekt mit Projektcode 1 zugeordnet sind		75 400,00	
Jährliche wiederkehrende Auszahlungen			793 600,00	
	Kontengruppe 871, KT der Ergebnisrechnung, mit Projektcode (BZ)	-401 800,00		
Summe Kapitaltransfers der Ergebnisrechnung		-401 800,00		
H1 Jährliches Haushaltspotential (Eigenmittel)		10 909 100,00	10 949 800,00	-40 700,00
H4VJ Haushaltspotential Vorjahr (Endbestand HP-RL Vorjahr, Konto 935077 = AB)				131 500,00
H2 verfügbares Haushaltspotential (Eigenmittel)				90 800,00

MVAG	Mittelverwendungs- und -aufbringungsgruppen	Mittelaufbringung	Mittelverwendung	Saldo
Information 1 - Berechnung der tatsächlichen Liquidität		0,00	0,00	
im verfügbaren Haushaltspotential enthaltene Bedarfszuweisungen zur Liquiditätssteigerung aus Kontogruppe 871, KT der Ergebnisrechnung ohne Projektcode		0,00		
tatsächlicher Liquiditätsbedarf ohne Rücklagenauflösung (Abgang)		90 800,00		
2401	Zuweisungen an Haushaltsrücklagen (Kontengruppe 794)		0,00	
2401	Zuweisungen an Haushaltsrücklagen (Kontengruppe 795)		0,00	
Jährliche Aufwände für Rücklagen			0,00	
2301	Entnahmen von Haushaltsrücklagen (Kontengruppe 894)	0,00		
2301	Entnahmen von Haushaltsrücklagen (Kontengruppe 895)	0,00		
Jährliche RL-Erträge f. Investitionen (finanzw.)		0,00		
H3 verfügbares Haushaltspotential (Eigenmittel) nach finanzwirksamen Rücklagen		90 800,00	0,00	90 800,00
- Zuweisungen und Umbuchungen an investive Vorhaben			6 400,00	-6 400,00
+ Rückführungen und Umbuchungen von investiven Vorhaben		0,00		0,00
H4 kumuliertes Haushaltspotential (Eigenmittel) Endbestand		90 800,00	6 400,00	84 400,00

MFP - Schuldenentwicklung

Bezeichnung	VA 2026	Plan 2027	Plan 2028	Plan 2029	Plan 2030
Gesamte Schulden					
Buchwert 01.01.	9.965.000	9.792.600	9.365.300	8.777.600	7.708.900
Zugang	736.600	366.700	216.700	0	0
Tilgung	810.100	794.000	804.400	1.068.700	711.200
Buchwert 31.12.	9.891.500	9.365.300	8.777.600	7.708.900	6.997.700
Zinsen	230.900	222.200	208.200	186.100	166.100
Ersätze	28.900	27.700	24.600	21.300	18.100
Gesamt-Schuldendienst	1.041.000	1.016.200	1.012.600	1.254.800	877.300
nicht Maastricht-relevante Schulden					
Buchwert 01.01.	4.274.400	4.057.700	3.846.000	3.468.000	3.097.600
Zugang	250.000	150.000	0	0	0
Tilgung	367.800	361.700	378.000	370.400	337.700
Buchwert 31.12.	4.156.600	3.846.000	3.468.000	3.097.600	2.759.900
Zinsen	113.600	106.500	97.700	87.100	77.500
Ersätze	4.000	3.700	3.400	3.100	2.800
Gesamt-Schuldendienst	481.400	468.200	475.700	457.500	415.200
Maastricht-relevante Schulden					
Buchwert 01.01.	5.690.600	5.734.900	5.519.300	5.309.600	4.611.300
Zugang	486.600	216.700	216.700	0	0
Tilgung	442.300	432.300	426.400	698.300	373.500
Buchwert 31.12.	5.734.900	5.519.300	5.309.600	4.611.300	4.237.800
Zinsen	117.300	115.700	110.500	99.000	88.600
Ersätze	24.900	24.000	21.200	18.200	15.300
Gesamt-Schuldendienst	559.600	548.000	536.900	797.300	462.100

Seite	Inhalt
3	Vorbericht
17	Ergebnishaushalt Gesamt 1. Ebene (Anlage 1a) - interne Vergütungen enthalten
21	Finanzierungshaushalt Gesamt 1. Ebene (Anlage 1b) - interne Vergütungen enthalten
25	Ergebnishaushalt Gesamt 1. und 2. Ebene (Anlage 1a) - interne Vergütungen enthalten
29	Finanzierungshaushalt Gesamt 1. und 2. Ebene (Anlage 1b) - interne Vergütungen enthalten
35	Ergebnishaushalt Bereichsbudget 1. und 2. Ebene (Anlage 1a)
57	Finanzierungshaushalt Bereichsbudget 1. und 2. Ebene (Anlage 1b)
99	Ergebnis- und Finanzierungsvoranschlag Detailnachweis
203	Haushaltspotential (aufbauend auf der Ergebnisrechnung)
209	Nachweis der Investitionstätigkeit
233	Nachweis der sonstigen Investitionen (nur VC 2)
237	Dienstpostenplan
241	Sammelnachweis über Personalaufwand
245	Personaldaten iSd ÖStp (Anlage 4)
251	Querschnitt (Anlage 5b)
255	Nachweis über Transferzahlungen (Anlage 6a)
261	Nachweis über Haushaltsrücklagen und Zahlungsmittelreserven (Anlage 6b)
265	Einzelnachweis über Finanzschulden und Schuldendienst (Anlage 6c)
279	Nachweis über haushaltsinterne Vergütungen (Anlage 6f)
283	Leasingspiegel (Anlage 6i)
287	Rückstellungsspiegel (Anlage 6q)
291	Nachweis Vermögen mit abgeänderter Nutzungsdauer
295	MFP - Ergebnishaushalt Gesamt 1. Ebene - interne Vergütungen enthalten
299	MFP - Finanzierungshaushalt Gesamt 1. Ebene - interne Vergütungen enthalten
303	MFP - Ergebnishaushalt Gesamt 1. und 2. Ebene - interne Vergütungen enthalten
307	MFP - Finanzierungshaushalt Gesamt 1. und 2. Ebene - interne Vergütungen enthalten
313	MFP - Haushaltspotential (aufbauend auf der Ergebnisrechnung)
331	MFP - Schuldenentwicklung