



Gemeinde Raasdorf

# Rechnungsabschluss 2025

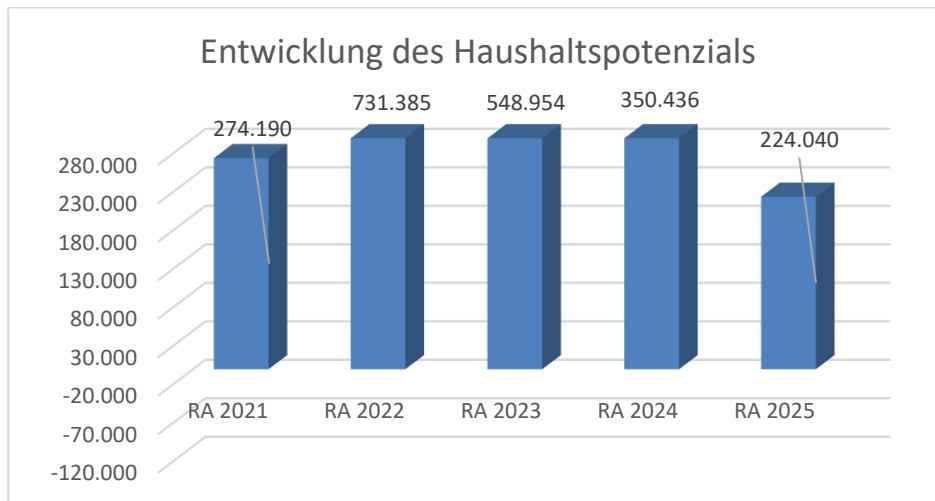


Vorbericht



# Vorbericht zum Rechnungsabschluss 2025 gemäß § 3 der NÖ Gemeindehaushaltsverordnung (NÖ GHVO)

## Entwicklung des Haushaltspotenzials

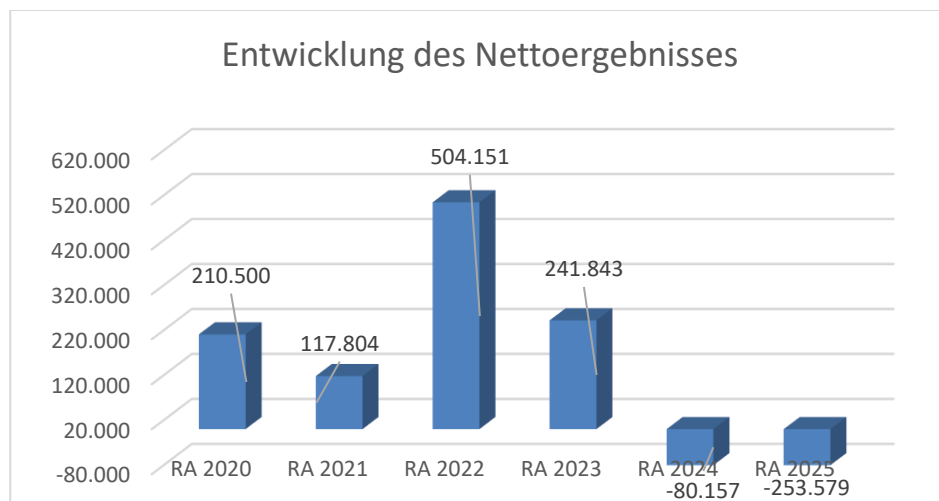


Haushaltspotential: Differenz der wiederkehrenden Mittelaufbringungen abzüglich der wiederkehrenden Mittelverwendungen unter Berücksichtigung der entsprechenden Forderungen und Verbindlichkeiten.

Das Haushaltspotenzial ist eine wichtige Kenngröße und gibt die aktuelle Leistungsfähigkeit der Gemeinde wieder. Das schafft Vergleichbarkeit mit der bisherigen Rechtslage, aus der Überschüsse und Abgänge abzuleiten waren und dient der Transparenz.

Begründung der Gemeinde:

## Entwicklung des Nettoergebnisses



### Erläuterung:

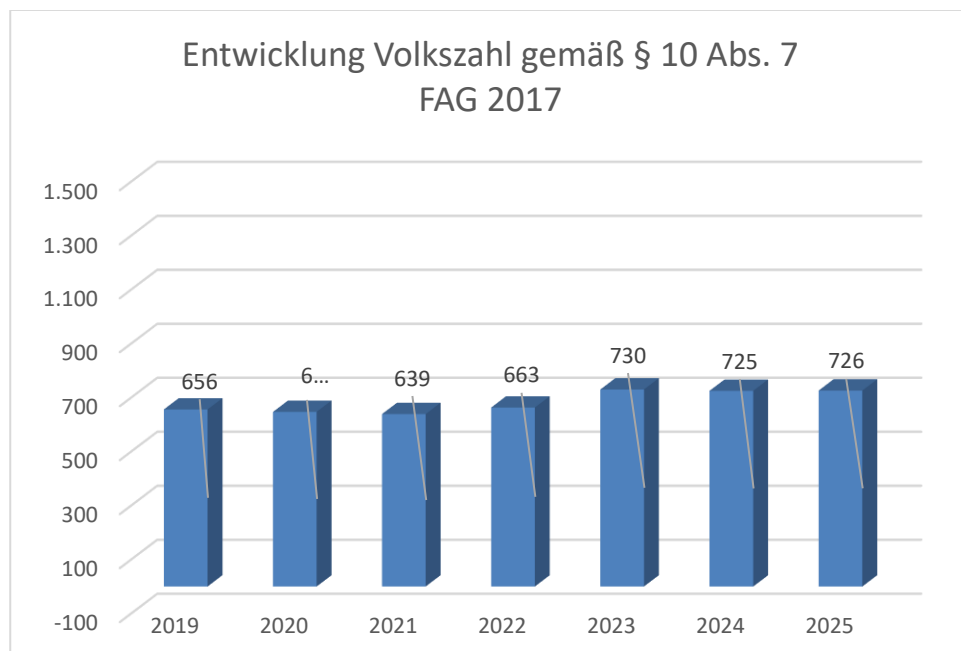
Beim Nettoergebnis handelt es sich um das Ergebnis des Ergebnisvoranschlags und ist erstmals für das Haushaltsjahr 2020 auszuweisen. Die Angaben zu den Vorjahren entfallen daher.

Ein positives Nettoergebnis bedeutet, dass die Erträge voraussichtlich ausreichend sein werden, die Aufwendungen für die kommunalen Leistungen (inklusive des Werteverzehrs des Anlagevermögens in Form der Abschreibungen) abzudecken.

Ein negatives Nettoergebnis heißt, dass dies nicht zur Gänze (in der Höhe des negativen Wertes) möglich ist.

### Begründung der Gemeinde:

## Entwicklung der Volkszahl gemäß § 10 Abs. 7 FAG 2017, BGBl. I Nr. 116/2016 in der Fassung BGBl. I Nr. 106/2018



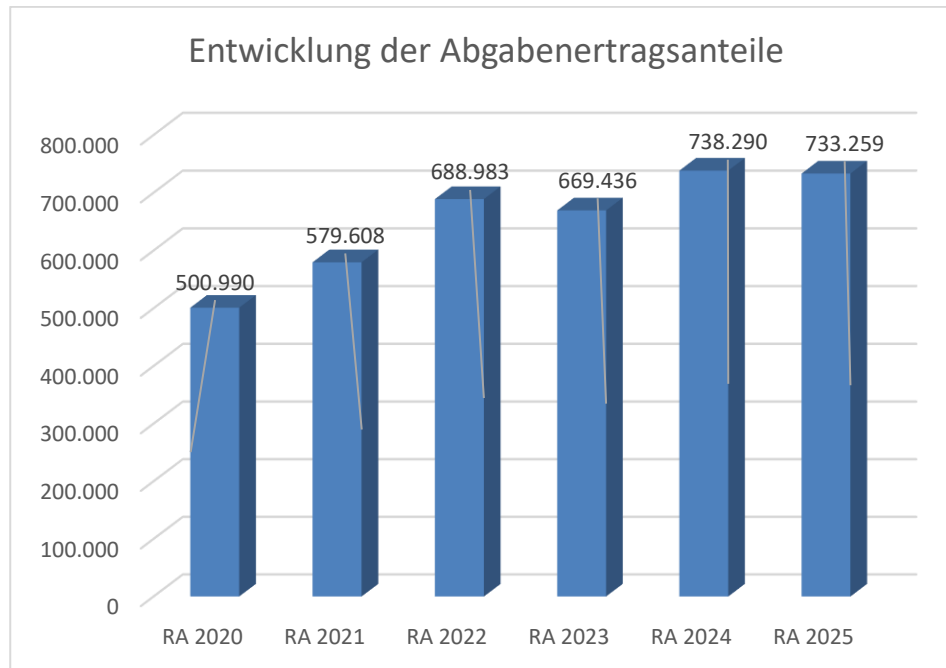
### Erläuterung:

Die Volkszahl gemäß § 10 Abs. 7 FAG 2017 wird jährlich von der Bundesanstalt Statistik Austria zum Stichtag 31. Oktober festgestellt und wirkt mit dem Beginn des übernächsten Kalenderjahres. Sie dient für die Berechnung der Abgabenertragsanteile und darf nicht automatisch mit der Volkszahl für die Berechnung der Gemeinderatsmandate verwechselt werden.

Eine Erhöhung bzw. Verminderung der Volkszahl (jährlich) ist ein wesentlicher Indikator für die Berechnung der Abgabenertragsanteile.

### Begründung der Gemeinde:

## Entwicklung der Abgabenertragsanteile

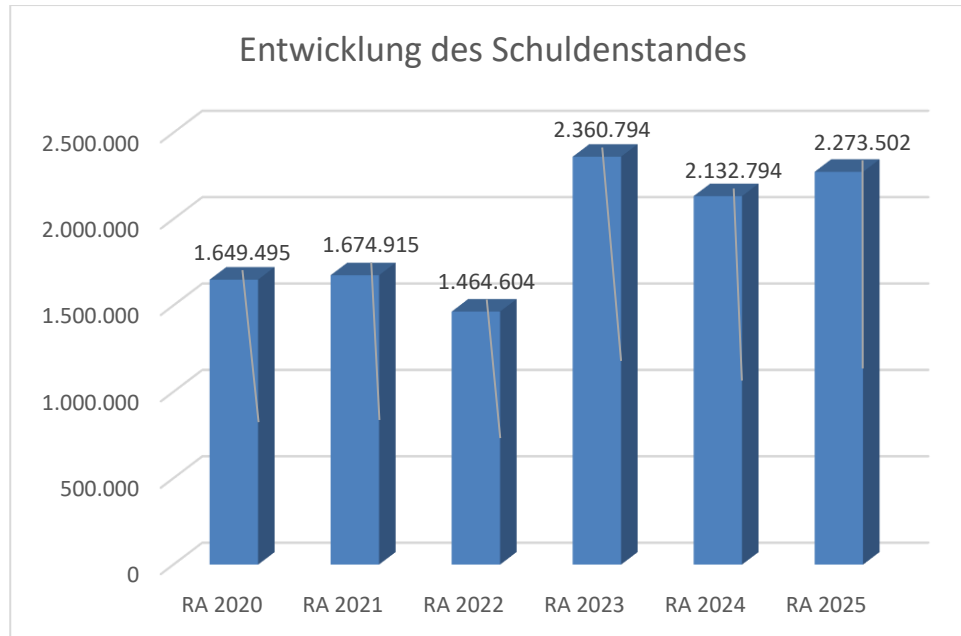


### Erläuterung:

Die Gebietskörperschaften (Bund, Länder und Gemeinden) erhalten auf Basis des aktuellen Finanzausgleichs aus den gemeinschaftlichen Bundesabgaben (z.B. Umsatzsteuer, Körperschaftssteuer, Lohnsteuer, Versicherungssteuer, Mineralölsteuer, Normverbrauchsabgabe, Tabaksteuer udgl.) entsprechende Anteile. Im Bereich der Gemeinden spielen dabei die Volkszahl und der abgestufte Bevölkerungsschlüssel eine besondere Rolle. Die sogenannten „Abgabenertragsanteile“ bilden in den meisten Gemeinden die wichtigste Einnahmequelle.

Ein Steigen der Abgabenertragsanteile weist auch auf eine Erhöhung der Volkszahl hin.

## Entwicklung des Schuldenstandes

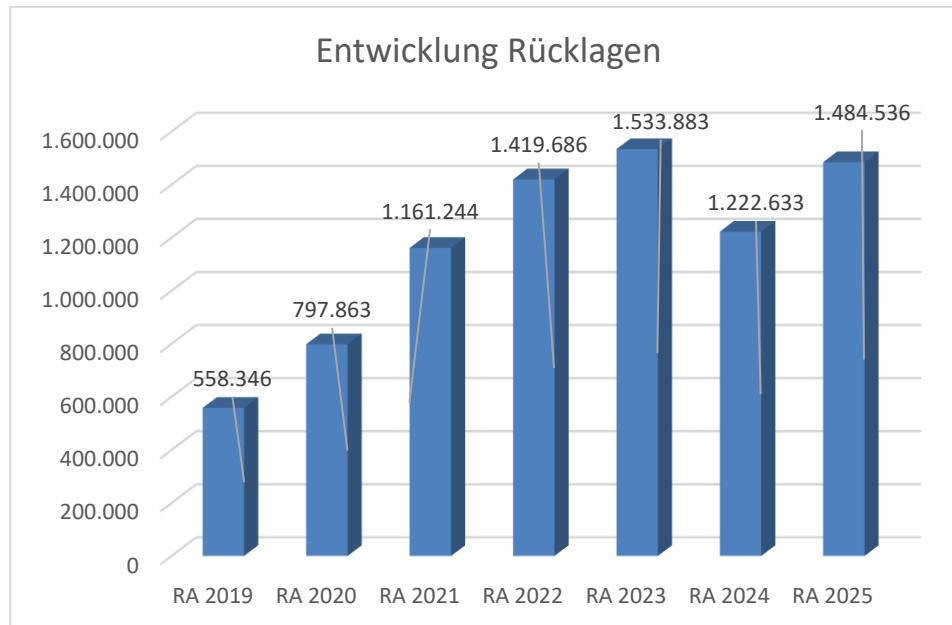


### Erläuterung:

Die Entwicklung des Schuldenstandes zeigt auf, inwieweit der Schuldenstand über die Jahre erhöht oder reduziert wird.

### Begründung durch die Gemeinde:

## Entwicklung der Rücklagen mit und ohne Zahlungsmittelreserve



### Erläuterung:

Die Entwicklung der Rücklagen zeigt an, inwieweit Rücklagen vorhanden sind und ob Rücklagen aufgebaut bzw. aufgebraucht werden.

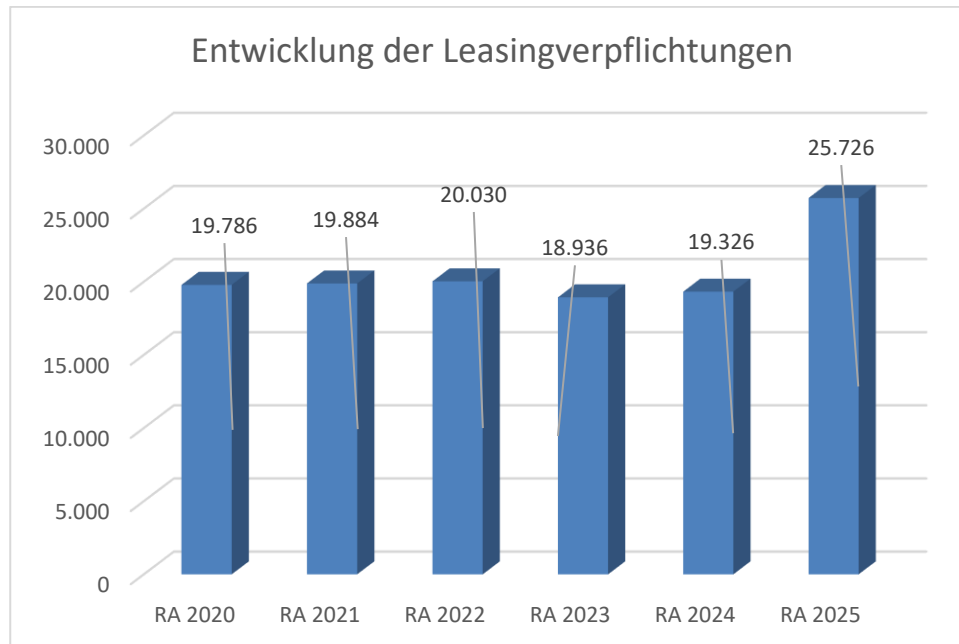
Blauer Balken Rücklagen mit Zahlungsmittelreserve.

Roter Balken Rücklagen ohne Zahlungsmittelreserve.

### Begründung durch die Gemeinde:

Aufgrund des Ankaufs eines HLFA-1 für die FF-Raasdorf, Verringerung der Rücklagen.

## Entwicklung der Leasingverpflichtungen



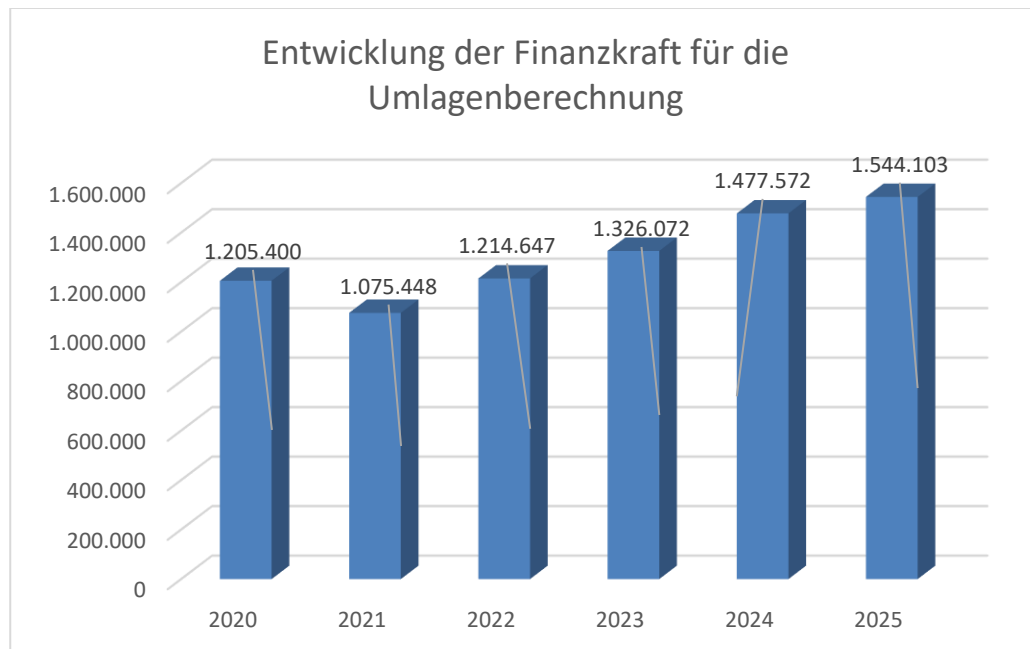
### Erläuterung:

Bei den Leasingverpflichtungen handelt es sich nicht um Finanzschulden (z.B. Darlehen), sondern um Verwaltungsschulden. Unabhängig davon stellen Leasingverbindlichkeiten Leistungsverpflichtungen für die Gemeinden dar und sind daher bei einer allfälligen Finanzlagenberechnung entsprechend zu berücksichtigen.

Die Leasingverpflichtungen sind mit Beginn des Jahres 2020 in einer eigenen Anlage gemäß VRV 2015 festzuhalten.

Im Leasingnachweis sind Zinsen in der Höhe von EUR 8.607,38 enthalten.

## Entwicklung der Finanzkraft für die Umlagenberechnung



### Erläuterung:

Die Finanzkraft einer Gemeinde wird aus den

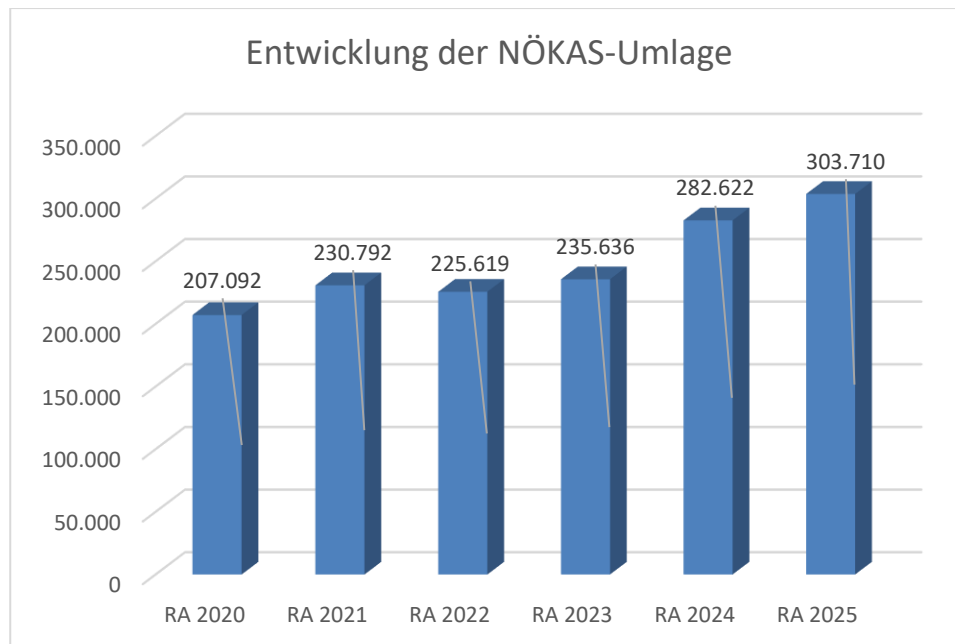
- Erträgen der ausschließlichen Gemeindeabgaben ohne die Gebühren für die Benützung von Gemeindeeinrichtungen und -anlagen und ohne die Interessentenbeiträge von Grundstückseigentümern und Anrainern und
- Ertragsanteilen an den gemeinschaftlichen Bundesabgaben ohne Spielbankenabgabe

ermittelt.

Basis für die Ermittlung der Finanzkraft sind die tatsächlichen Beträge aufgrund der Rechnungsabschlüsse.

Die Darstellung der Entwicklung der Finanzkraft für die Umlagenberechnung hat insbesondere auf die Beitragsleistung der Gemeinden zum NÖ Krankenanstaltensprengel (NÖKAS) und zur Sozialumlage Auswirkungen. Eine Erhöhung oder Reduktion/Verminderung der Finanzkraft wirkt sich unmittelbar auf die Beitragsleistung aus.

## Entwicklung der NÖKAS-Umlage



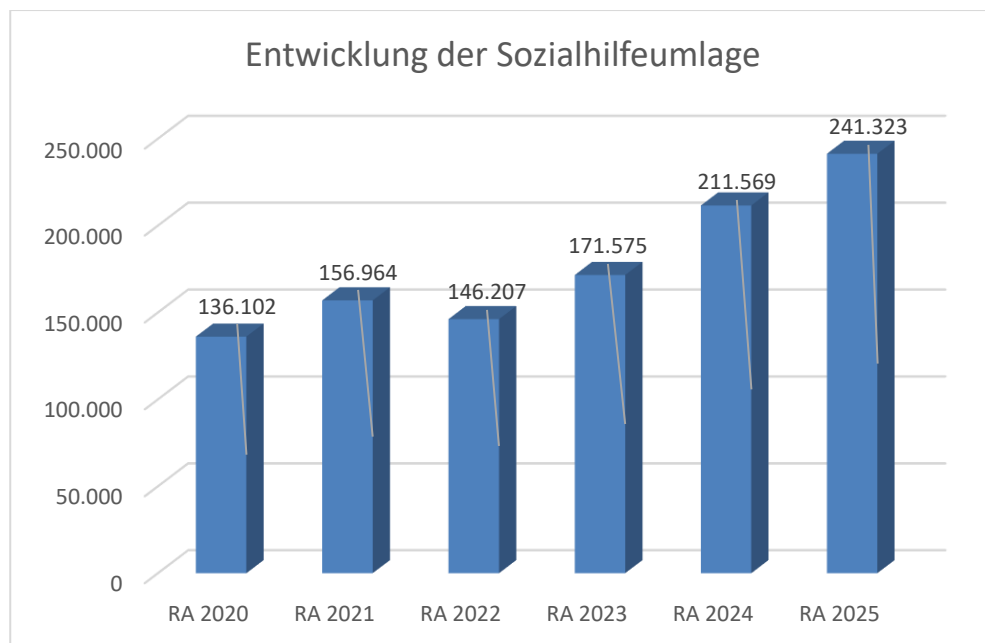
### Erläuterung:

Das Landesgebiet ist Beitragsbezirk und Krankenanstaltensprengel für alle öffentlichen Krankenanstalten in Niederösterreich. Beitragsbezirk und Krankenanstaltensprengel sind ein Gemeindeverband. Dem Gemeindeverband gehören alle Gemeinden Niederösterreichs an. Der Gemeindeverband ist juristische Person, er hat seinen Sitz am Sitz der Landesregierung und trägt die Bezeichnung "NÖ Krankenanstaltensprengel" (§ 61 Abs. 1 NÖ Krankenanstaltengesetz - NÖ KAG).

Die Gemeinden haben an den NÖ Krankenanstaltensprengel monatliche Beiträge zu leisten. Berechnungsgrundlage bilden dabei die Volkszahl und die Finanzkraft der Gemeinden. Steigerungen bei der Volkszahl und bei der Finanzkraft führen daher zu höheren Beitragsleistungen bei den Gemeinden.

Diese monatlichen Beiträge werden von den der Gemeinde gebührenden monatlichen Vorschüssen auf die Ertragsanteile an den gemeinschaftlichen Bundesabgaben einbehalten.

## Entwicklung der Sozialhilfeumlage



### Erläuterung:

Die Gemeinden haben jährlich einen Beitrag zu den vom Land zu tragenden Kosten der Sozialhilfe, die nicht durch Kostenbeitrags- und Ersatzleistungen oder durch sonstige für Zwecke der Sozialhilfe bestimmte Zuschüsse gedeckt sind, in der Höhe von 50 % an das Land zu entrichten (§ 44 NÖ Sozialhilfe-Ausführungsgesetz – NÖ SAG).

Die Leistungen für die Sozialhilfe-Umlage werden von der Landesregierung auf die einzelnen Gemeinden nach ihrer Finanzkraft (Finanzkraft für die Umlagenberechnung) aufgeteilt.

Diese monatlichen Beiträge werden von den der Gemeinde gebührenden monatlichen Vorschüssen auf die Ertragsanteile an den gemeinschaftlichen Bundesabgaben einbehalten.

Nachweis der liquiden Mittel (Kassenbestand)



Rechnungsabschluss 2025

Gemeinde Raasdorf

Nachweis der liquiden Mittel (Kassenbestand)

ZW	Code	Konto	Bezeichnung	IBAN	Stand 31.12.2024	Einzahlungen 2025	Auszahlungen 2025	Stand 31.12.2025	Auszug Nr.	Datum
1	1151	200001	Barkassa		3.391,79	11.360,98	12.582,71	2.170,06		
			<b>Bar</b>		<b>3.391,79</b>	<b>11.360,98</b>	<b>12.582,71</b>	<b>2.170,06</b>		
2	1151	210009	Marchfelder Bank	AT36 4211 0407 2955 0000	407.607,48	2.687.800,01	2.838.656,03	256.751,46	246	31.12.2025
9	1151	210017	Raiffeisenk. Gr.Enzersdorf	AT37 3261 4000 0031 0433	86.219,26	133.256,15	132.317,11	87.158,30	44	31.12.2025
			<b>Bankkonto</b>		<b>493.826,74</b>	<b>2.821.056,16</b>	<b>2.970.973,14</b>	<b>343.909,76</b>		
7	1151	906015	Gegenverrechnung		0,00	1.401.371,72	1.401.371,72	0,00		
			<b>Verrechnung</b>		<b>0,00</b>	<b>1.401.371,72</b>	<b>1.401.371,72</b>	<b>0,00</b>		
8401	1152	294841	Rücklage Grund/Gebäudeankauf	AT06 3261 4050 0031 0433	349.589,91	2.188,79	547,20	351.231,50		
105	1152	295105	Allgemeine Rücklage	AT50 3261 4051 0031 0433	206.077,86	318.379,96	86.699,71	437.758,11		
106	1152	295106	Festgeldveranlagung Rücklage	AT92 5300 0081 5570 2606	307.663,12	10.940,50	318.603,62	0,00		
850	1152	294850	Rücklage WVA		0,00	71.513,61	0,07	71.513,54		
164	1152	294164	RL FF-Fahrzeug (Marchf. Bank)	AT45 4211 0407 2955 7501	118.822,30	451,77	112,97	119.161,10		
103	1152	294103	Rücklage Bauarbeiten Gemeindehäuser	AT72 4211 0407 2955 7500	240.479,70	901,80	225,50	241.156,00		
851	1152	294851	Rücklage ABA		0,00	39.676,31	0,04	39.676,27		
			<b>Zahlungsmittelreserve</b>		<b>1.222.632,89</b>	<b>444.052,74</b>	<b>406.189,11</b>	<b>1.260.496,52</b>		
			<b>Gesamtsumme</b>		<b>1.719.851,42</b>	<b>4.677.841,60</b>	<b>4.791.116,68</b>	<b>1.606.576,34</b>		

		Stand 31.12.2024	Stand 31.12.2025	Veränderung
<b>1151</b>	<b>Kassa, Bankguthaben, Schecks</b>	<b>497.218,53</b>	<b>346.079,82</b>	<b>-151.138,71</b>
<b>1152</b>	<b>Zahlungsmittelreserven</b>	<b>1.222.632,89</b>	<b>1.260.496,52</b>	<b>37.863,63</b>
	<b>Zahlungsmittelreserven für zweckgebundene Haushaltsrücklagen</b>	<b>708.891,91</b>	<b>822.738,41</b>	<b>113.846,50</b>
	294841 Zahlungsmittelreserven für zweckgebundene Haushaltsrücklagen	349.589,91	351.231,50	1.641,59
	294850 Rücklage WVA	0,00	71.513,54	71.513,54
	294164 Zahlungsmittelreserven für zweckgebundene Haushaltsrücklagen	118.822,30	119.161,10	338,80
	294103 Rücklage Bauarbeiten Gemeindehäuser	240.479,70	241.156,00	676,30
	294851 Rücklage ABA	0,00	39.676,27	39.676,27
	<b>Zahlungsmittelreserven für allgemeine Haushaltsrücklagen</b>	<b>513.740,98</b>	<b>437.758,11</b>	<b>-75.982,87</b>
	295105 Zahlungsmittelreserven für allgemeine Haushaltsrücklagen	206.077,86	437.758,11	231.680,25



Ergebnishaushalt Gesamt 1. Ebene (Anlage 1a)  
- interne Vergütungen enthalten



MVAG	Mittelverwendungs- und aufbringungsgruppen (1. Ebene)	RA 2025	VA 2025	RA - VA
211	Erträge aus der operativen Verwaltungstätigkeit	2.161.525,59	2.249.300,00	-87.774,41
212	Erträge aus Transfers	348.746,12	350.200,00	-1.453,88
213	Finanzerträge	18.109,27	26.000,00	-7.890,73
<b>21</b>	<b>Summe Erträge</b>	<b>2.528.380,98</b>	<b>2.625.500,00</b>	<b>-97.119,02</b>
221	Personalaufwand	436.954,30	415.100,00	21.854,30
222	Sachaufwand	1.258.978,47	1.225.500,00	33.478,47
223	Transferaufwand	1.008.075,12	1.003.700,00	4.375,12
224	Finanzaufwand	77.952,50	87.300,00	-9.347,50
<b>22</b>	<b>Summe Aufwendungen</b>	<b>2.781.960,39</b>	<b>2.731.600,00</b>	<b>50.360,39</b>
<b>SA0</b>	<b>Saldo (0) Nettoergebnis (21 - 22)</b>	<b>-253.579,41</b>	<b>-106.100,00</b>	<b>-147.479,41</b>
230	Entnahmen von Haushaltsrücklagen	528.336,62	773.300,00	-244.963,38
240	Zuweisungen an Haushaltsrücklagen	439.803,95	459.200,00	-19.396,05
<b>SA01</b>	<b>Saldo (01) Haushaltsrücklagen (230 - 240)</b>	<b>88.532,67</b>	<b>314.100,00</b>	<b>-225.567,33</b>
<b>SA00</b>	<b>Saldo (00) Nettoergebnis nach Haushaltsrücklagen (Saldo 0 + Saldo 01)</b>	<b>-165.046,74</b>	<b>208.000,00</b>	<b>-373.046,74</b>



Finanzierungshaushalt Gesamt 1. Ebene (Anlage 1b)  
- interne Vergütungen enthalten



MVAG	Mittelverwendungs- und aufbringungsgruppen (1. Ebene)	RA 2025	VA 2025	RA - VA
<b>OPERATIVE GEBARUNG</b>				
311	Einzahlungen aus operativer Verwaltungstätigkeit	2.169.732,05	2.140.800,00	28.932,05
312	Einzahlungen aus Transfers	242.301,49	253.800,00	-11.498,51
313	Einzahlungen aus Finanzerträgen	18.109,27	26.000,00	-7.890,73
<b>31</b>	<b>Summe Einzahlungen operative Gebarung</b>	<b>2.430.142,81</b>	<b>2.420.600,00</b>	<b>9.542,81</b>
321	Auszahlungen aus Personalaufwand	425.621,73	414.400,00	11.221,73
322	Auszahlungen aus Sachaufwand	763.809,98	792.100,00	-28.290,02
323	Auszahlungen aus Transfers	989.595,39	984.100,00	5.495,39
324	Auszahlungen aus Finanzaufwand	77.952,50	87.300,00	-9.347,50
<b>32</b>	<b>Summe Auszahlungen operative Gebarung</b>	<b>2.256.979,60</b>	<b>2.277.900,00</b>	<b>-20.920,40</b>
<b>SA1</b>	<b>Saldo (1) Geldfluss aus der operativen Gebarung (31 – 32)</b>	<b>173.163,21</b>	<b>142.700,00</b>	<b>30.463,21</b>
<b>INVESTIVE GEBARUNG</b>				
331	Einzahlungen aus der Investitionstätigkeit		100.000,00	-100.000,00
332	Einzahlungen aus der Rückzahlung von Darlehen sowie gewährten Vorschüssen	69.695,01	69.700,00	-4,99
333	Einzahlungen aus Kapitaltransfers	185.509,92	311.600,00	-126.090,08
<b>33</b>	<b>Summe Einzahlungen investive Gebarung</b>	<b>255.204,93</b>	<b>481.300,00</b>	<b>-226.095,07</b>
341	Auszahlungen aus der Investitionstätigkeit	605.018,72	1.082.000,00	-476.981,28
342	Auszahlungen aus der Gewährung von Darlehen sowie gewährten Vorschüssen		80.000,00	-80.000,00
343	Auszahlungen aus Kapitaltransfers	22.197,32	22.300,00	-102,68
<b>34</b>	<b>Summe Auszahlungen investive Gebarung</b>	<b>627.216,04</b>	<b>1.184.300,00</b>	<b>-557.083,96</b>
<b>SA2</b>	<b>Saldo (2) Geldfluss aus der investiven Gebarung (33 – 34)</b>	<b>-372.011,11</b>	<b>-703.000,00</b>	<b>330.988,89</b>
<b>SA3</b>	<b>Saldo (3) Nettofinanzierungssaldo (Saldo 1 + Saldo 2)</b>	<b>-198.847,90</b>	<b>-560.300,00</b>	<b>361.452,10</b>

MVAG	Mittelverwendungs- und aufbringungsgruppen (1. Ebene)	RA 2025	VA 2025	RA - VA
<b>FINANZIERUNGSTÄTIGKEIT</b>				
351	Einzahlungen aus der Aufnahme von Finanzschulden	377.000,00	457.000,00	-80.000,00
353	Einzahlungen infolge eines Kapitaltausches bei derivativen Finanzinstrumenten mit Grundgeschäft			
355	Einzahlungen aus dem Abgang von Finanzinstrumenten			
<b>35</b>	<b>Summe Einzahlungen aus der Finanzierungstätigkeit</b>	<b>377.000,00</b>	<b>457.000,00</b>	<b>-80.000,00</b>
361	Auszahlungen aus der Tilgung von Finanzschulden	305.987,44	365.600,00	-59.612,56
363	Auszahlungen infolge eines Kapitaltausches bei derivativen Finanzinstrumenten mit Grundgeschäft			
365	Auszahlungen für den Erwerb von Finanzinstrumenten			
<b>36</b>	<b>Summe Auszahlungen aus der Finanzierungstätigkeit</b>	<b>305.987,44</b>	<b>365.600,00</b>	<b>-59.612,56</b>
<b>SA4</b>	<b>Saldo (4) Geldfluss aus der Finanzierungstätigkeit (35 – 36)</b>	<b>71.012,56</b>	<b>91.400,00</b>	<b>-20.387,44</b>
<b>SA5</b>	<b>Saldo (5) Geldfluss aus der voranschlagswirksamen Gebarung (Saldo 3 + Saldo 4)</b>	<b>-127.835,34</b>	<b>-468.900,00</b>	<b>341.064,66</b>
411	Einzahlungen aus nicht voranschlagswirksamen Forderungen	1.001.786,03		
412	Einzahlungen aus nicht voranschlagswirksamen Verbindlichkeiten	613.707,83		
413 <sup>1</sup>	Einzahlungen aus der Aufnahme von zur Kassenstärkung eingegangenen Geldverbindlichkeiten (Barvorlagen)	0,00		
<b>41</b>	<b>Summe Einzahlungen aus der nicht voranschlagswirksamen Gebarung</b>	<b>1.615.493,86</b>		
421	Auszahlungen aus nicht voranschlagswirksamen Forderungen	989.797,27		
422	Auszahlungen aus nicht voranschlagswirksamen Verbindlichkeiten	611.136,33		
423 <sup>2</sup>	Auszahlungen zur Tilgung von zur Kassenstärkung eingegangenen Geldverbindlichkeiten (Barvorlagen)	0,00		
<b>42</b>	<b>Summe Auszahlungen aus der nicht voranschlagswirksamen Gebarung</b>	<b>1.600.933,60</b>		
<b>SA6 <sup>2</sup></b>	<b>Saldo (6) Geldfluss aus der nicht voranschlagswirksamen Gebarung (41 - 42)</b>	<b>14.560,26</b>		
<b>SA7 <sup>2</sup></b>	<b>Saldo (7) Veränderung an Zahlungsmitteln (Saldo 5 + Saldo 6)</b>	<b>-113.275,08</b>		
<b>Verprobung</b>	<b>Veränderung der Summe der Zahlungsmittel (C - D) - (A - B)</b>	<b>-113.275,08</b>		
<b>A</b>	<b>Anfangsbestand liquide Mittel (115 zum 31.12.2024)</b>	<b>1.719.851,42</b>		
<b>B</b>	<b>Anfangsbestand kurzfristige Finanzschulden aus überzogenen Konten bei Kreditinstituten (1511/UK 21 zum 31.12.2024)</b>	<b>0,00</b>		
<b>C</b>	<b>Endbestand liquide Mittel (115 zum 31.12.2025)</b>	<b>1.606.576,34</b>		
<b>D</b>	<b>Endbestand kurzfristige Finanzschulden aus überzogenen Konten bei Kreditinstituten (1511/UK 21 zum 31.12.2025)</b>	<b>0,00</b>		
	*) davon Zahlungsmittelreserven (1152 zum 31.12.2025)	1.260.496,52		

1) Die Summen der MVAG 413 und 423 ergeben am Jahresende nur dann null, sofern die zur Kassenstärkung eingegangenen Geldverbindlichkeiten (Barvorlagen) innerhalb desselben Finanzjahres getilgt wurden. Eine Differenz zw. Ein- und Auszahlungen (MVAG 4130 bzw. 4230) kann nur deshalb entstehen, weil eine Tilgung nicht innerhalb desselben Finanzjahres erfolgt ist. Die nicht innerhalb desselben Finanzjahres getilgten Kassenstärker sind als Finanzschulden auf die entsprechenden Konten bzw. Gruppen in der Vermögensrechnung umzubuchen.

2) Der Geldfluss aus der nicht voranschlagswirksamen Gebarung (SA6) und die Veränderung an Zahlungsmitteln (SA7) werden im Rechnungsabschluss in den Detailnachweisen und Bereichsbudgets nicht ausgewiesen, sondern nur auf Ebene des Gesamthaushalts.

Ergebnishaushalt Gesamt 1. und 2. Ebene (Anlage 1a)  
- interne Vergütungen enthalten



MVAG	Mittelverwendungs- und aufbringungsgruppen (1. und 2. Ebene)	RA 2025	VA 2025	RA - VA
<b>211</b>	<b>Erträge aus der operativen Verwaltungstätigkeit</b>	<b>2.161.525,59</b>	<b>2.249.300,00</b>	<b>-87.774,41</b>
2111	Erträge aus eigenen Abgaben	991.935,13	955.700,00	36.235,13
2112	Erträge aus Ertragsanteilen	733.259,27	742.000,00	-8.740,73
2113	Erträge aus Gebühren	284.383,27	281.600,00	2.783,27
2114	Erträge aus Leistungen	31.907,01	51.500,00	-19.592,99
2115	Erträge aus Besitz und wirtschaftlicher Tätigkeit	92.343,48	75.600,00	16.743,48
2116	Erträge aus Veräußerung und sonstige Erträge	27.697,43	142.900,00	-115.202,57
2117	Nicht finanzierungswirksame operative Erträge			
<b>212</b>	<b>Erträge aus Transfers</b>	<b>348.746,12</b>	<b>350.200,00</b>	<b>-1.453,88</b>
2121	Transferertrag von Trägern des öffentlichen Rechts	222.085,27	236.800,00	-14.714,73
2122	Transferertrag von Beteiligungen			
2123	Transferertrag von Unternehmen (mit Finanzunternehmen)			
2124	Transferertrag von Haushalten und Organisationen ohne Erwerbscharakter	20.216,22	17.000,00	3.216,22
2125	Transferertrag vom Ausland			
2126	Investitions- und Tilgungszuschüsse zwischen Unternehmungen und Betrieben der Gebietskörperschaft und der Gebietskörperschaft			
2127	Nicht finanzierungswirksamer Transferertrag	106.444,63	96.400,00	10.044,63
<b>213</b>	<b>Finanzerträge</b>	<b>18.109,27</b>	<b>26.000,00</b>	<b>-7.890,73</b>
2131	Erträge aus Zinsen	18.109,27	26.000,00	-7.890,73
2132	Erträge aus Zinsen aus derivativen Finanzinstrumenten mit und ohne Grundgeschäft			
2133	Erträge aus Gewinnentnahmen von marktbestimmten Betrieben			
2134	Sonstige Finanzerträge			
2135	Erträge aus Dividenden/Gewinnausschüttungen			
2136	Sonstige nicht finanzierungswirksame Finanzerträge			
<b>21</b>	<b>Summe Erträge</b>	<b>2.528.380,98</b>	<b>2.625.500,00</b>	<b>-97.119,02</b>
<b>221</b>	<b>Personalaufwand</b>	<b>436.954,30</b>	<b>415.100,00</b>	<b>21.854,30</b>
2211	Personalaufwand (Bezüge, Nebengebühren, Mehrleistungen)	343.587,14	334.100,00	9.487,14
2212	Gesetzlicher und freiwilliger Sozialaufwand	82.034,59	80.300,00	1.734,59
2213	Sonstiger Personalaufwand			
2214	Nicht finanzierungswirksamer Personalaufwand	11.332,57	700,00	10.632,57
<b>222</b>	<b>Sachaufwand</b>	<b>1.258.978,47</b>	<b>1.225.500,00</b>	<b>33.478,47</b>
2221	Gebrauchs- und Verbrauchsgüter, Handelswaren	101.998,42	114.400,00	-12.401,58
2222	Verwaltungs- und Betriebsaufwand	181.606,89	153.900,00	27.706,89
2223	Leasing- und Mietaufwand	28.572,79	26.900,00	1.672,79
2224	Instandhaltung	124.424,57	125.600,00	-1.175,43
2225	Sonstiger Sachaufwand	335.269,57	361.800,00	-26.530,43
2226	Nicht finanzierungswirksamer Sachaufwand	487.106,23	442.900,00	44.206,23

MVAG	Mittelverwendungs- und aufbringungsgruppen (1. und 2. Ebene)	RA 2025	VA 2025	RA - VA
<b>223</b>	<b>Transferaufwand</b>	<b>1.008.075,12</b>	<b>1.003.700,00</b>	<b>4.375,12</b>
2231	Transferaufwand an Träger des öffentlichen Rechts	945.281,19	934.600,00	10.681,19
2232	Transferaufwand an Beteiligungen			
2233	Transferaufwand an Unternehmen (mit Finanzunternehmen)	32.924,64	36.000,00	-3.075,36
2234	Transferaufwand an Haushalte und Organisationen ohne Erwerbscharakter	29.869,29	33.100,00	-3.230,71
2235	Transferaufwand an das Ausland			
2236	Investitions- und Tilgungszuschüsse zwischen Unternehmungen und Betrieben der Gebietskörperschaft und der Gebietskörperschaft			
2237	Nicht finanzierungswirksamer Transferaufwand			
<b>224</b>	<b>Finanzaufwand</b>	<b>77.952,50</b>	<b>87.300,00</b>	<b>-9.347,50</b>
2241	Aufwendungen für Zinsen	75.202,74	84.400,00	-9.197,26
2242	Zinsen und sonstige Aufwendungen aus derivativen Finanzinstrumenten mit und ohne Grundgeschäft			
2243	Gewinnentnahmen von Unternehmungen und marktbestimmten Betrieben der Gebietskörperschaft (innerhalb der Gebietskörperschaft)			
2244	Sonstiger Finanzaufwand	2.749,76	2.900,00	-150,24
2245	Nicht finanzierungswirksamer Finanzaufwand			
<b>22</b>	<b>Summe Aufwendungen</b>	<b>2.781.960,39</b>	<b>2.731.600,00</b>	<b>50.360,39</b>
<b>SA0</b>	<b>Saldo (0) Nettoergebnis (21 - 22)</b>	<b>-253.579,41</b>	<b>-106.100,00</b>	<b>-147.479,41</b>
<b>230</b>	<b>Entnahmen von Haushaltsrücklagen</b>	<b>528.336,62</b>	<b>773.300,00</b>	<b>-244.963,38</b>
2301	Entnahmen von Haushaltsrücklagen	528.336,62	773.300,00	-244.963,38
<b>240</b>	<b>Zuweisungen an Haushaltsrücklagen</b>	<b>439.803,95</b>	<b>459.200,00</b>	<b>-19.396,05</b>
2401	Zuweisungen an Haushaltsrücklagen	439.803,95	459.200,00	-19.396,05
<b>SA01</b>	<b>Saldo (01) Haushaltsrücklagen (230 - 240)</b>	<b>88.532,67</b>	<b>314.100,00</b>	<b>-225.567,33</b>
<b>SA00</b>	<b>Saldo (00) Nettoergebnis nach Haushaltsrücklagen (Saldo 0 + Saldo 01)</b>	<b>-165.046,74</b>	<b>208.000,00</b>	<b>-373.046,74</b>

Finanzierungshaushalt Gesamt 1. und 2. Ebene (Anlage 1b)  
- interne Vergütungen enthalten



MVAG	Mittelverwendungs- und aufbringungsgruppen (1. und 2. Ebene)	RA 2025	VA 2025	RA - VA
<b>311</b>	<b>Einzahlungen aus operativer Verwaltungstätigkeit</b>	<b>2.169.732,05</b>	<b>2.140.800,00</b>	<b>28.932,05</b>
3111	Einzahlungen aus eigenen Abgaben	999.340,29	955.700,00	43.640,29
3112	Einzahlungen aus Ertragsanteilen	733.259,27	742.000,00	-8.740,73
3113	Einzahlungen aus Gebühren	288.098,15	281.600,00	6.498,15
3114	Einzahlungen aus Leistungen	31.616,45	51.500,00	-19.883,55
3115	Einzahlungen aus Besitz und wirtschaftlicher Tätigkeit	92.704,08	75.600,00	17.104,08
3116	Einzahlungen aus Veräußerung von geringwertigen Wirtschaftsgütern (GWG) und sonstige Einzahlungen	24.713,81	34.400,00	-9.686,19
<b>312</b>	<b>Einzahlungen aus Transfers</b>	<b>242.301,49</b>	<b>253.800,00</b>	<b>-11.498,51</b>
3121	Transferzahlungen von Trägern des öffentlichen Rechts	222.085,27	236.800,00	-14.714,73
3122	Transferzahlungen von Beteiligungen			
3123	Transferzahlungen von Unternehmen (inkl. Finanzunternehmen)			
3124	Transferzahlungen von Haushalten und Organisationen ohne Erwerbscharakter	20.216,22	17.000,00	3.216,22
3125	Transferzahlungen vom Ausland			
3126	Investitions- und Tilgungszuschüsse zwischen Unternehmungen und Betrieben der Gebietskörperschaft und der Gebietskörperschaft			
<b>313</b>	<b>Einzahlungen aus Finanzerträgen</b>	<b>18.109,27</b>	<b>26.000,00</b>	<b>-7.890,73</b>
3131	Einzahlungen aus Zinserträgen	18.109,27	26.000,00	-7.890,73
3132	Einzahlungen aus Zinsen aus derivativen Finanzinstrumenten mit und ohne Grundgeschäft			
3133	Einzahlungen aus Gewinnentnahmen von marktbestimmten Betrieben			
3134	Sonstige Einzahlungen aus Finanzerträgen			
3135	Einzahlungen aus Dividenden/Gewinnausschüttungen			
<b>31</b>	<b>Summe Einzahlungen operative Gebarung</b>	<b>2.430.142,81</b>	<b>2.420.600,00</b>	<b>9.542,81</b>
<b>321</b>	<b>Auszahlungen aus Personalaufwand</b>	<b>425.621,73</b>	<b>414.400,00</b>	<b>11.221,73</b>
3211	Auszahlungen für Personalaufwand (Bezüge, Nebengebühren, und Mehrleistungsvergütungen)	343.587,14	334.100,00	9.487,14
3212	Auszahlungen für gesetzliche und freiwillige Sozialaufwendungen	82.034,59	80.300,00	1.734,59
3213	Auszahlungen aus sonstigem Personalaufwand			
<b>322</b>	<b>Auszahlungen aus Sachaufwand</b>	<b>763.809,98</b>	<b>792.100,00</b>	<b>-28.290,02</b>
3221	Auszahlungen für Gebrauchs- und Verbrauchsgüter, Handelswaren	103.731,25	114.400,00	-10.668,75
3222	Auszahlungen für Verwaltungs- und Betriebsaufwand	172.097,70	153.900,00	18.197,70
3223	Auszahlungen für Leasing- und Mietaufwand	28.776,79	26.900,00	1.876,79
3224	Auszahlungen für Instandhaltung	134.886,10	134.600,00	286,10
3225	Sonstige Auszahlungen aus Sachaufwand	324.318,14	362.300,00	-37.981,86
3226	Auszahlungen aus der Inanspruchnahme von Haftungen			
<b>323</b>	<b>Auszahlungen aus Transfers</b>	<b>989.595,39</b>	<b>984.100,00</b>	<b>5.495,39</b>
3231	Transferzahlungen an Träger des öffentlichen Rechts	946.045,12	934.600,00	11.445,12
3232	Transferzahlungen an Beteiligungen			

MVAG	Mittelverwendungs- und aufbringungsgruppen (1. und 2. Ebene)	RA 2025	VA 2025	RA - VA
3233	Transferzahlungen an Unternehmen (inkl. Finanzunternehmen)	31.867,71	35.000,00	-3.132,29
3234	Transferzahlungen an Haushalte und Organisationen ohne Erwerbscharakter	11.682,56	14.500,00	-2.817,44
3235	Transferzahlungen an das Ausland			
3236	Investitions- und Tilgungszuschüsse zwischen Unternehmungen und Betrieben der Gebietskörperschaft und der Gebietskörperschaft			
<b>324</b>	<b>Auszahlungen aus Finanzaufwand</b>	<b>77.952,50</b>	<b>87.300,00</b>	<b>-9.347,50</b>
3241	Auszahlungen für Zinsen	75.202,74	84.400,00	-9.197,26
3242	Auszahlungen für Zinsen aus derivativen Finanzinstrumenten mit und ohne Grundgeschäft			
3243	Auszahlungen aus Gewinnentnahmen von marktbestimmten Betrieben			
3244	Sonstige Auszahlungen aus Finanzaufwendungen	2.749,76	2.900,00	-150,24
<b>32</b>	<b>Summe Auszahlungen operative Gebarung</b>	<b>2.256.979,60</b>	<b>2.277.900,00</b>	<b>-20.920,40</b>
<b>SA1</b>	<b>Saldo (1) Geldfluss aus der operativen Gebarung (31 – 32)</b>	<b>173.163,21</b>	<b>142.700,00</b>	<b>30.463,21</b>
<b>331</b>	<b>Einzahlungen aus der Investitionstätigkeit</b>	<b>0,00</b>	<b>100.000,00</b>	<b>-100.000,00</b>
3311	Einzahlungen aus der Veräußerung von immateriellem Vermögen			
3312	Einzahlungen aus der Veräußerung von Grundstücken und Grundstückeinrichtungen		100.000,00	-100.000,00
3313	Einzahlungen aus der Veräußerung von Gebäuden und Bauten			
3314	Einzahlungen aus der Veräußerung von technischen Anlagen, Fahrzeugen und Maschinen			
3315	Einzahlungen aus der Veräußerung von Amts-, Betriebs- und Geschäftsausstattung			
3316	Einzahlungen aus der Veräußerung von Kulturgütern			
3317	Einzahlungen aus der Veräußerung von Beteiligungen			
3318	Einzahlungen aus der Veräußerung von kofinanzierten Schutzbauten			
<b>332</b>	<b>Einzahlungen aus der Rückzahlung von Darlehen sowie gewährten Vorschüssen</b>	<b>69.695,01</b>	<b>69.700,00</b>	<b>-4,99</b>
3321	Einzahlungen aus Darlehen an Träger des öffentlichen Rechts	69.695,01	69.700,00	-4,99
3322	Einzahlungen aus Darlehen an Beteiligungen			
3323	Einzahlungen aus Darlehen an Unternehmen und Haushalte			
3325	Einzahlungen aus Vorschüssen und Anzahlungen			
<b>333</b>	<b>Einzahlungen aus Kapitaltransfers</b>	<b>185.509,92</b>	<b>311.600,00</b>	<b>-126.090,08</b>
3331	Kapitaltransferzahlungen von Trägern des öffentlichen Rechts	153.714,07	266.500,00	-112.785,93
3332	Kapitaltransferzahlungen von Beteiligungen			
3333	Kapitaltransferzahlungen von Unternehmen			
3334	Kapitaltransferzahlungen von Haushalten und Organisationen ohne Erwerbscharakter	31.795,85	20.000,00	11.795,85
3335	Kapitaltransferzahlungen vom Ausland		25.100,00	-25.100,00
<b>33</b>	<b>Summe Einzahlungen investive Gebarung</b>	<b>255.204,93</b>	<b>481.300,00</b>	<b>-226.095,07</b>
<b>341</b>	<b>Auszahlungen aus der Investitionstätigkeit</b>	<b>605.018,72</b>	<b>1.082.000,00</b>	<b>-476.981,28</b>
3411	Auszahlungen für den Erwerb von immateriellem Vermögen	6.607,20	39.600,00	-32.992,80

MVAG	Mittelverwendungs- und aufbringungsgruppen (1. und 2. Ebene)	RA 2025	VA 2025	RA - VA
3412	Auszahlungen für den Erwerb von Grundstücken und Grundstückseinrichtungen	523.668,41	939.700,00	-416.031,59
3413	Auszahlungen für den Erwerb von Gebäuden und Bauten	58.877,60	58.900,00	-22,40
3414	Auszahlungen für den Erwerb von technischen Anlagen, Fahrzeugen und Maschinen	3.036,00	29.300,00	-26.264,00
3415	Auszahlungen für den Erwerb von Amts-, Betriebs- und Geschäftsausstattung	12.829,51	14.500,00	-1.670,49
3416	Auszahlungen für den Erwerb von Kulturgütern			
3417	Auszahlungen für den Erwerb von Beteiligungen			
3418	Auszahlungen für den Erwerb von kofinanzierten Schutzbauten			
<b>342</b>	<b>Auszahlungen aus der Gewährung von Darlehen sowie gewährten Vorschüssen</b>	<b>0,00</b>	<b>80.000,00</b>	<b>-80.000,00</b>
3421	Auszahlungen von Darlehen an Träger des öffentlichen Rechts		80.000,00	-80.000,00
3422	Auszahlungen von Darlehen an Beteiligungen			
3423	Auszahlungen von Darlehen an Unternehmen und Haushalte			
3425	Auszahlungen von Vorschüssen und Anzahlungen			
<b>343</b>	<b>Auszahlungen aus Kapitaltransfers</b>	<b>22.197,32</b>	<b>22.300,00</b>	<b>-102,68</b>
3431	Kapitaltransferzahlungen an Träger des öffentlichen Rechts			
3432	Kapitaltransferzahlungen an Beteiligungen			
3433	Kapitaltransferzahlungen an Unternehmen (Finanzunternehmen)	877,18	1.000,00	-122,82
3434	Kapitaltransferzahlungen an Haushalte und Organisationen ohne Erwerbscharakter	21.320,14	21.300,00	20,14
3435	Kapitaltransferzahlungen an das Ausland			
<b>34</b>	<b>Summe Auszahlungen investive Gebarung</b>	<b>627.216,04</b>	<b>1.184.300,00</b>	<b>-557.083,96</b>
<b>SA2</b>	<b>Saldo (2) Geldfluss aus der investiven Gebarung (33 – 34)</b>	<b>-372.011,11</b>	<b>-703.000,00</b>	<b>330.988,89</b>
<b>SA3</b>	<b>Saldo (3) Nettofinanzierungssaldo (Saldo 1 + Saldo 2)</b>	<b>-198.847,90</b>	<b>-560.300,00</b>	<b>361.452,10</b>
<b>351</b>	<b>Einzahlungen aus der Aufnahme von Finanzschulden</b>	<b>377.000,00</b>	<b>457.000,00</b>	<b>-80.000,00</b>
3511	Einzahlungen aus empfangenen Darlehen von öffentlichen Körperschaften und Rechtsträgern		80.000,00	-80.000,00
3512	Einzahlungen aus empfangenen Darlehen von Beteiligungen			
3513	Einzahlungen aus empfangenen Darlehen von Unternehmen und privaten Haushalten			
3514	Einzahlungen aus Finanzschulden (Finanzunternehmen)	377.000,00	377.000,00	
3515	Einzahlungen aus Aufnahmen von Leasingverbindlichkeiten			
<b>353</b>	<b>Einzahlungen infolge eines Kapitaltausches bei derivativen Finanzinstrumenten mit Grundgeschäft</b>	<b>0,00</b>	<b>0,00</b>	<b>0,00</b>
3530	Einzahlungen infolge eines Kapitaltausches bei derivativen Finanzinstrumenten mit Grundgeschäft			
<b>355</b>	<b>Einzahlungen aus dem Abgang von Finanzinstrumenten</b>	<b>0,00</b>	<b>0,00</b>	<b>0,00</b>
3550	Einzahlungen aus dem Abgang von Finanzinstrumenten			
<b>35</b>	<b>Summe Einzahlungen aus der Finanzierungstätigkeit</b>	<b>377.000,00</b>	<b>457.000,00</b>	<b>-80.000,00</b>

MVAG	Mittelverwendungs- und aufbringungsgruppen (1. und 2. Ebene)	RA 2025	VA 2025	RA - VA
<b>361</b>	<b>Auszahlungen aus der Tilgung von Finanzschulden</b>	<b>305.987,44</b>	<b>365.600,00</b>	<b>-59.612,56</b>
3611	Auszahlungen aus empfangenen Darlehen von öffentlichen Körperschaften und Rechtsträgern	72.476,13	72.500,00	-23,87
3612	Auszahlungen aus empfangenen Darlehen von Beteiligungen			
3613	Auszahlungen aus empfangenen Darlehen von Unternehmen und privaten Haushalten			
3614	Auszahlungen aus Finanzschulden	233.511,31	293.100,00	-59.588,69
3615	Auszahlungen aus Rückzahlungen von Leasingverbindlichkeiten			
<b>363</b>	<b>Auszahlungen infolge eines Kapitaltausches bei derivativen Finanzinstrumenten mit Grundgeschäft</b>	<b>0,00</b>	<b>0,00</b>	<b>0,00</b>
3630	Auszahlungen infolge eines Kapitaltausches bei derivativen Finanzinstrumenten mit Grundgeschäft			
<b>365</b>	<b>Auszahlungen für den Erwerb von Finanzinstrumenten</b>	<b>0,00</b>	<b>0,00</b>	<b>0,00</b>
3650	Auszahlungen für den Erwerb von Finanzinstrumenten			
<b>36</b>	<b>Summe Auszahlungen aus der Finanzierungstätigkeit</b>	<b>305.987,44</b>	<b>365.600,00</b>	<b>-59.612,56</b>
<b>SA4</b>	<b>Saldo (4) Geldfluss aus der Finanzierungstätigkeit (35 – 36)</b>	<b>71.012,56</b>	<b>91.400,00</b>	<b>-20.387,44</b>
<b>SA5</b>	<b>Saldo (5) Geldfluss aus der voranschlagswirksamen Gebarung (Saldo 3 + Saldo 4)</b>	<b>-127.835,34</b>	<b>-468.900,00</b>	<b>341.064,66</b>
<b>411</b>	<b>Einzahlungen aus nicht voranschlagswirksamen Forderungen</b>	<b>1.001.786,03</b>		
4110	Einzahlungen aus nicht voranschlagswirksamen Forderungen	1.001.786,03		
<b>412</b>	<b>Einzahlungen aus nicht voranschlagswirksamen Verbindlichkeiten</b>	<b>613.707,83</b>		
4120	Einzahlungen aus nicht voranschlagswirksamen Verbindlichkeiten	613.707,83		
<b>413<sup>1</sup></b>	<b>Einzahlungen aus der Aufnahme von zur Kassenstärkung eingegangenen Geldverbindlichkeiten (Barvorlagen)</b>	<b>0,00</b>		
4130 <sup>1</sup>	Einzahlungen aus der Aufnahme von zur Kassenstärkung eingegangenen Geldverbindlichkeiten (Barvorlagen)			
<b>41</b>	<b>Summe Einzahlungen aus der nicht voranschlagswirksamen Gebarung</b>	<b>1.615.493,86</b>		
<b>421</b>	<b>Auszahlungen aus nicht voranschlagswirksamen Forderungen</b>	<b>989.797,27</b>		
4210	Auszahlungen aus nicht voranschlagswirksamen Forderungen	989.797,27		
<b>422</b>	<b>Auszahlungen aus nicht voranschlagswirksamen Verbindlichkeiten</b>	<b>611.136,33</b>		
4220	Auszahlungen aus nicht voranschlagswirksamen Verbindlichkeiten	611.136,33		
<b>423<sup>2</sup></b>	<b>Auszahlungen zur Tilgung von zur Kassenstärkung eingegangenen Geldverbindlichkeiten (Barvorlagen)</b>	<b>0,00</b>		
4230 <sup>2</sup>	Auszahlungen zur Tilgung von zur Kassenstärkung eingegangenen Geldverbindlichkeiten (Barvorlagen)			
<b>42</b>	<b>Summe Auszahlungen aus der nicht voranschlagswirksamen Gebarung</b>	<b>1.600.933,60</b>		
<b>SA6<sup>2</sup></b>	<b>Saldo (6) Geldfluss aus der nicht voranschlagswirksamen Gebarung (41 - 42)</b>	<b>14.560,26</b>		
<b>SA7<sup>2</sup></b>	<b>Saldo (7) Veränderung an Zahlungsmitteln (Saldo 5 + Saldo 6)</b>	<b>-113.275,08</b>		

MVAG	Mittelverwendungs- und aufbringungsgruppen (1. und 2. Ebene)	RA 2025	VA 2025	RA - VA
<b>Verprobung</b>	<b>Veränderung der Summe der Zahlungsmittel (C - D) - (A - B)</b>	<b>-113.275,08</b>		
<b>A</b>	<b>Anfangsbestand liquide Mittel (115 zum 31.12.2024)</b>	<b>1.719.851,42</b>		
<b>B</b>	<b>Anfangsbestand kurzfristige Finanzschulden aus überzogenen Konten bei Kreditinstituten (1511/UK 21 zum 31.12.2024)</b>	<b>0,00</b>		
<b>C</b>	<b>Endbestand liquide Mittel (115 zum 31.12.2025)</b>	<b>1.606.576,34</b>		
<b>D</b>	<b>Endbestand kurzfristige Finanzschulden aus überzogenen Konten bei Kreditinstituten (1511/UK 21 zum 31.12.2025)</b>	<b>0,00</b>		
	*) davon Zahlungsmittelreserven (1152 zum 31.12.2025)	1.260.496,52		

1) Die Summen der MVAG 413 und 423 ergeben am Jahresende nur dann null, sofern die zur Kassenstärkung eingegangenen Geldverbindlichkeiten (Barvorlagen) innerhalb desselben Finanzjahres getilgt wurden. Eine Differenz zw. Ein- und Auszahlungen (MVAG 4130 bzw. 4230) kann nur deshalb entstehen, weil eine Tilgung nicht innerhalb desselben Finanzjahres erfolgt ist. Die nicht innerhalb desselben Finanzjahres getilgten Kassenstärker sind als Finanzschulden auf die entsprechenden Konten bzw. Gruppen in der Vermögensrechnung umzubuchen.

2) Der Geldfluss aus der nicht voranschlagswirksamen Gebarung (SA6) und die Veränderung an Zahlungsmitteln (SA7) werden im Rechnungsabschluss in den Detailnachweisen und Bereichsbudgets nicht ausgewiesen, sondern nur auf Ebene des Gesamthaushalts.



Ergebnishaushalt Bereichsbudget 1. und 2. Ebene (Anlage 1a)



## Vertretungskörper und allgemeine Verwaltung (Gruppe 0)

MVAG	Mittelverwendungs- und aufbringungsgruppen (1. und 2. Ebene)	RA 2025	VA 2025	RA - VA
<b>211</b>	<b>Erträge aus der operativen Verwaltungstätigkeit</b>	<b>27.196,45</b>	<b>43.500,00</b>	<b>-16.303,55</b>
2111	Erträge aus eigenen Abgaben			
2112	Erträge aus Ertragsanteilen			
2113	Erträge aus Gebühren			
2114	Erträge aus Leistungen	26.814,85	42.300,00	-15.485,15
2115	Erträge aus Besitz und wirtschaftlicher Tätigkeit	300,00	300,00	
2116	Erträge aus Veräußerung und sonstige Erträge	81,60	900,00	-818,40
2117	Nicht finanzierungswirksame operative Erträge			
<b>212</b>	<b>Erträge aus Transfers</b>	<b>10.404,42</b>	<b>15.000,00</b>	<b>-4.595,58</b>
2121	Transferertrag von Trägern des öffentlichen Rechts	10.000,00	15.000,00	-5.000,00
2122	Transferertrag von Beteiligungen			
2123	Transferertrag von Unternehmen (mit Finanzunternehmen)			
2124	Transferertrag von Haushalten und Organisationen ohne Erwerbscharakter			
2125	Transferertrag vom Ausland			
2126	Investitions- und Tilgungszuschüsse zwischen Unternehmungen und Betrieben der Gebietskörperschaft und der Gebietskörperschaft			
2127	Nicht finanzierungswirksamer Transferertrag	404,42		404,42
<b>213</b>	<b>Finanzerträge</b>	<b>0,00</b>	<b>0,00</b>	<b>0,00</b>
2131	Erträge aus Zinsen			
2132	Erträge aus Zinsen aus derivativen Finanzinstrumenten mit und ohne Grundgeschäft			
2133	Erträge aus Gewinnentnahmen von marktbestimmten Betrieben			
2134	Sonstige Finanzerträge			
2135	Erträge aus Dividenden/Gewinnausschüttungen			
2136	Sonstige nicht finanzierungswirksame Finanzerträge			
<b>21</b>	<b>Summe Erträge</b>	<b>37.600,87</b>	<b>58.500,00</b>	<b>-20.899,13</b>
<b>221</b>	<b>Personalaufwand</b>	<b>427.085,04</b>	<b>406.100,00</b>	<b>20.985,04</b>
2211	Personalaufwand (Bezüge, Nebengebühren, Mehrleistungen)	333.717,88	325.100,00	8.617,88
2212	Gesetzlicher und freiwilliger Sozialaufwand	82.034,59	80.300,00	1.734,59
2213	Sonstiger Personalaufwand			
2214	Nicht finanzierungswirksamer Personalaufwand	11.332,57	700,00	10.632,57
<b>222</b>	<b>Sachaufwand</b>	<b>308.421,35</b>	<b>292.400,00</b>	<b>16.021,35</b>
2221	Gebrauchs- und Verbrauchsgüter, Handelswaren	18.219,56	22.600,00	-4.380,44
2222	Verwaltungs- und Betriebsaufwand	67.239,69	46.600,00	20.639,69
2223	Leasing- und Mietaufwand			
2224	Instandhaltung	191,59	1.500,00	-1.308,41
2225	Sonstiger Sachaufwand	173.384,93	191.000,00	-17.615,07
2226	Nicht finanzierungswirksamer Sachaufwand	49.385,58	30.700,00	18.685,58

## Vertretungskörper und allgemeine Verwaltung (Gruppe 0)

MVAG	Mittelverwendungs- und aufbringungsgruppen (1. und 2. Ebene)	RA 2025	VA 2025	RA - VA
<b>223</b>	<b>Transferaufwand</b>	<b>7.044,27</b>	<b>7.000,00</b>	<b>44,27</b>
2231	Transferaufwand an Träger des öffentlichen Rechts	5.108,22	5.000,00	108,22
2232	Transferaufwand an Beteiligungen			
2233	Transferaufwand an Unternehmen (mit Finanzunternehmen)			
2234	Transferaufwand an Haushalte und Organisationen ohne Erwerbscharakter	1.936,05	2.000,00	-63,95
2235	Transferaufwand an das Ausland			
2236	Investitions- und Tilgungszuschüsse zwischen Unternehmungen und Betrieben der Gebietskörperschaft und der Gebietskörperschaft			
2237	Nicht finanzierungswirksamer Transferaufwand			
<b>224</b>	<b>Finanzaufwand</b>	<b>0,00</b>	<b>0,00</b>	<b>0,00</b>
2241	Aufwendungen für Zinsen			
2242	Zinsen und sonstige Aufwendungen aus derivativen Finanzinstrumenten mit und ohne Grundgeschäft			
2243	Gewinnentnahmen von Unternehmungen und marktbestimmten Betrieben der Gebietskörperschaft (innerhalb der Gebietskörperschaft)			
2244	Sonstiger Finanzaufwand			
2245	Nicht finanzierungswirksamer Finanzaufwand			
<b>22</b>	<b>Summe Aufwendungen</b>	<b>742.550,66</b>	<b>705.500,00</b>	<b>37.050,66</b>
<b>SA0</b>	<b>Saldo (0) Nettoergebnis (21 - 22)</b>	<b>-704.949,79</b>	<b>-647.000,00</b>	<b>-57.949,79</b>
<b>230</b>	<b>Entnahmen von Haushaltsrücklagen</b>	<b>86.071,83</b>	<b>116.600,00</b>	<b>-30.528,17</b>
2301	Entnahmen von Haushaltsrücklagen	86.071,83	116.600,00	-30.528,17
<b>240</b>	<b>Zuweisungen an Haushaltsrücklagen</b>	<b>0,00</b>	<b>0,00</b>	<b>0,00</b>
2401	Zuweisungen an Haushaltsrücklagen			
<b>SA01</b>	<b>Saldo (01) Haushaltsrücklagen (230 - 240)</b>	<b>86.071,83</b>	<b>116.600,00</b>	<b>-30.528,17</b>
<b>SA00</b>	<b>Saldo (00) Nettoergebnis nach Haushaltsrücklagen (Saldo 0 + Saldo 01)</b>	<b>-618.877,96</b>	<b>-530.400,00</b>	<b>-88.477,96</b>

## Öffentliche Ordnung und Sicherheit (Gruppe 1)

MVAG	Mittelverwendungs- und aufbringungsgruppen (1. und 2. Ebene)	RA 2025	VA 2025	RA - VA
<b>211</b>	<b>Erträge aus der operativen Verwaltungstätigkeit</b>	<b>1.608,36</b>	<b>2.100,00</b>	<b>-491,64</b>
2111	Erträge aus eigenen Abgaben			
2112	Erträge aus Ertragsanteilen			
2113	Erträge aus Gebühren			
2114	Erträge aus Leistungen			
2115	Erträge aus Besitz und wirtschaftlicher Tätigkeit			
2116	Erträge aus Veräußerung und sonstige Erträge	1.608,36	2.100,00	-491,64
2117	Nicht finanzierungswirksame operative Erträge			
<b>212</b>	<b>Erträge aus Transfers</b>	<b>4.194,57</b>	<b>9.100,00</b>	<b>-4.905,43</b>
2121	Transferertrag von Trägern des öffentlichen Rechts		5.000,00	-5.000,00
2122	Transferertrag von Beteiligungen			
2123	Transferertrag von Unternehmen (mit Finanzunternehmen)			
2124	Transferertrag von Haushalten und Organisationen ohne Erwerbscharakter			
2125	Transferertrag vom Ausland			
2126	Investitions- und Tilgungszuschüsse zwischen Unternehmungen und Betrieben der Gebietskörperschaft und der Gebietskörperschaft			
2127	Nicht finanzierungswirksamer Transferertrag	4.194,57	4.100,00	94,57
<b>213</b>	<b>Finanzerträge</b>	<b>0,00</b>	<b>0,00</b>	<b>0,00</b>
2131	Erträge aus Zinsen			
2132	Erträge aus Zinsen aus derivativen Finanzinstrumenten mit und ohne Grundgeschäft			
2133	Erträge aus Gewinnentnahmen von marktbestimmten Betrieben			
2134	Sonstige Finanzerträge			
2135	Erträge aus Dividenden/Gewinnausschüttungen			
2136	Sonstige nicht finanzierungswirksame Finanzerträge			
<b>21</b>	<b>Summe Erträge</b>	<b>5.802,93</b>	<b>11.200,00</b>	<b>-5.397,07</b>
<b>221</b>	<b>Personalaufwand</b>	<b>0,00</b>	<b>0,00</b>	<b>0,00</b>
2211	Personalaufwand (Bezüge, Nebengebühren, Mehrleistungen)			
2212	Gesetzlicher und freiwilliger Sozialaufwand			
2213	Sonstiger Personalaufwand			
2214	Nicht finanzierungswirksamer Personalaufwand			
<b>222</b>	<b>Sachaufwand</b>	<b>68.101,92</b>	<b>68.800,00</b>	<b>-698,08</b>
2221	Gebrauchs- und Verbrauchsgüter, Handelswaren	3.610,98	3.000,00	610,98
2222	Verwaltungs- und Betriebsaufwand	4.482,30	5.400,00	-917,70
2223	Leasing- und Mietaufwand			
2224	Instandhaltung		500,00	-500,00
2225	Sonstiger Sachaufwand	7.152,03	10.800,00	-3.647,97
2226	Nicht finanzierungswirksamer Sachaufwand	52.856,61	49.100,00	3.756,61

## Öffentliche Ordnung und Sicherheit (Gruppe 1)

MVAG	Mittelverwendungs- und aufbringungsgruppen (1. und 2. Ebene)	RA 2025	VA 2025	RA - VA
<b>223</b>	<b>Transferaufwand</b>	<b>5.556,93</b>	<b>5.800,00</b>	<b>-243,07</b>
2231	Transferaufwand an Träger des öffentlichen Rechts	4.500,00	4.500,00	
2232	Transferaufwand an Beteiligungen			
2233	Transferaufwand an Unternehmen (mit Finanzunternehmen)	1.056,93	1.000,00	56,93
2234	Transferaufwand an Haushalte und Organisationen ohne Erwerbscharakter		300,00	-300,00
2235	Transferaufwand an das Ausland			
2236	Investitions- und Tilgungszuschüsse zwischen Unternehmungen und Betrieben der Gebietskörperschaft und der Gebietskörperschaft			
2237	Nicht finanzierungswirksamer Transferaufwand			
<b>224</b>	<b>Finanzaufwand</b>	<b>0,00</b>	<b>0,00</b>	<b>0,00</b>
2241	Aufwendungen für Zinsen			
2242	Zinsen und sonstige Aufwendungen aus derivativen Finanzinstrumenten mit und ohne Grundgeschäft			
2243	Gewinnentnahmen von Unternehmungen und marktbestimmten Betrieben der Gebietskörperschaft (innerhalb der Gebietskörperschaft)			
2244	Sonstiger Finanzaufwand			
2245	Nicht finanzierungswirksamer Finanzaufwand			
<b>22</b>	<b>Summe Aufwendungen</b>	<b>73.658,85</b>	<b>74.600,00</b>	<b>-941,15</b>
<b>SA0</b>	<b>Saldo (0) Nettoergebnis (21 - 22)</b>	<b>-67.855,92</b>	<b>-63.400,00</b>	<b>-4.455,92</b>
<b>230</b>	<b>Entnahmen von Haushaltsrücklagen</b>	<b>0,00</b>	<b>61.200,00</b>	<b>-61.200,00</b>
2301	Entnahmen von Haushaltsrücklagen		61.200,00	-61.200,00
<b>240</b>	<b>Zuweisungen an Haushaltsrücklagen</b>	<b>338,80</b>	<b>500,00</b>	<b>-161,20</b>
2401	Zuweisungen an Haushaltsrücklagen	338,80	500,00	-161,20
<b>SA01</b>	<b>Saldo (01) Haushaltsrücklagen (230 - 240)</b>	<b>-338,80</b>	<b>60.700,00</b>	<b>-61.038,80</b>
<b>SA00</b>	<b>Saldo (00) Nettoergebnis nach Haushaltsrücklagen (Saldo 0 + Saldo 01)</b>	<b>-68.194,72</b>	<b>-2.700,00</b>	<b>-65.494,72</b>

## Unterricht, Erziehung, Sport und Wissenschaft (Gruppe 2)

MVAG	Mittelverwendungs- und aufbringungsgruppen (1. und 2. Ebene)	RA 2025	VA 2025	RA - VA
<b>211</b>	<b>Erträge aus der operativen Verwaltungstätigkeit</b>	<b>0,00</b>	<b>500,00</b>	<b>-500,00</b>
2111	Erträge aus eigenen Abgaben			
2112	Erträge aus Ertragsanteilen			
2113	Erträge aus Gebühren			
2114	Erträge aus Leistungen			
2115	Erträge aus Besitz und wirtschaftlicher Tätigkeit			
2116	Erträge aus Veräußerung und sonstige Erträge		500,00	-500,00
2117	Nicht finanzierungswirksame operative Erträge			
<b>212</b>	<b>Erträge aus Transfers</b>	<b>24.983,46</b>	<b>25.000,00</b>	<b>-16,54</b>
2121	Transferertrag von Trägern des öffentlichen Rechts	19.731,00	19.700,00	31,00
2122	Transferertrag von Beteiligungen			
2123	Transferertrag von Unternehmen (mit Finanzunternehmen)			
2124	Transferertrag von Haushalten und Organisationen ohne Erwerbscharakter			
2125	Transferertrag vom Ausland			
2126	Investitions- und Tilgungszuschüsse zwischen Unternehmungen und Betrieben der Gebietskörperschaft und der Gebietskörperschaft			
2127	Nicht finanzierungswirksamer Transferertrag	5.252,46	5.300,00	-47,54
<b>213</b>	<b>Finanzerträge</b>	<b>0,00</b>	<b>0,00</b>	<b>0,00</b>
2131	Erträge aus Zinsen			
2132	Erträge aus Zinsen aus derivativen Finanzinstrumenten mit und ohne Grundgeschäft			
2133	Erträge aus Gewinnentnahmen von marktbestimmten Betrieben			
2134	Sonstige Finanzerträge			
2135	Erträge aus Dividenden/Gewinnausschüttungen			
2136	Sonstige nicht finanzierungswirksame Finanzerträge			
<b>21</b>	<b>Summe Erträge</b>	<b>24.983,46</b>	<b>25.500,00</b>	<b>-516,54</b>
<b>221</b>	<b>Personalaufwand</b>	<b>0,00</b>	<b>0,00</b>	<b>0,00</b>
2211	Personalaufwand (Bezüge, Nebengebühren, Mehrleistungen)			
2212	Gesetzlicher und freiwilliger Sozialaufwand			
2213	Sonstiger Personalaufwand			
2214	Nicht finanzierungswirksamer Personalaufwand			
<b>222</b>	<b>Sachaufwand</b>	<b>23.712,03</b>	<b>24.300,00</b>	<b>-587,97</b>
2221	Gebrauchs- und Verbrauchsgüter, Handelswaren	44,97	100,00	-55,03
2222	Verwaltungs- und Betriebsaufwand	4.924,54	5.200,00	-275,46
2223	Leasing- und Mietaufwand	252,92	200,00	52,92
2224	Instandhaltung	4.922,46	5.000,00	-77,54
2225	Sonstiger Sachaufwand	729,30	1.000,00	-270,70
2226	Nicht finanzierungswirksamer Sachaufwand	12.837,84	12.800,00	37,84

## Unterricht, Erziehung, Sport und Wissenschaft (Gruppe 2)

MVAG	Mittelverwendungs- und aufbringungsgruppen (1. und 2. Ebene)	RA 2025	VA 2025	RA - VA
<b>223</b>	<b>Transferaufwand</b>	<b>311.311,76</b>	<b>312.900,00</b>	<b>-1.588,24</b>
2231	Transferaufwand an Träger des öffentlichen Rechts	310.161,76	310.600,00	-438,24
2232	Transferaufwand an Beteiligungen			
2233	Transferaufwand an Unternehmen (mit Finanzunternehmen)			
2234	Transferaufwand an Haushalte und Organisationen ohne Erwerbscharakter	1.150,00	2.300,00	-1.150,00
2235	Transferaufwand an das Ausland			
2236	Investitions- und Tilgungszuschüsse zwischen Unternehmungen und Betrieben der Gebietskörperschaft und der Gebietskörperschaft			
2237	Nicht finanzierungswirksamer Transferaufwand			
<b>224</b>	<b>Finanzaufwand</b>	<b>0,00</b>	<b>0,00</b>	<b>0,00</b>
2241	Aufwendungen für Zinsen			
2242	Zinsen und sonstige Aufwendungen aus derivativen Finanzinstrumenten mit und ohne Grundgeschäft			
2243	Gewinnentnahmen von Unternehmungen und marktbestimmten Betrieben der Gebietskörperschaft (innerhalb der Gebietskörperschaft)			
2244	Sonstiger Finanzaufwand			
2245	Nicht finanzierungswirksamer Finanzaufwand			
<b>22</b>	<b>Summe Aufwendungen</b>	<b>335.023,79</b>	<b>337.200,00</b>	<b>-2.176,21</b>
<b>SA0</b>	<b>Saldo (0) Nettoergebnis (21 - 22)</b>	<b>-310.040,33</b>	<b>-311.700,00</b>	<b>1.659,67</b>
<b>230</b>	<b>Entnahmen von Haushaltsrücklagen</b>	<b>0,00</b>	<b>0,00</b>	<b>0,00</b>
2301	Entnahmen von Haushaltsrücklagen			
<b>240</b>	<b>Zuweisungen an Haushaltsrücklagen</b>	<b>0,00</b>	<b>0,00</b>	<b>0,00</b>
2401	Zuweisungen an Haushaltsrücklagen			
<b>SA01</b>	<b>Saldo (01) Haushaltsrücklagen (230 - 240)</b>	<b>0,00</b>	<b>0,00</b>	<b>0,00</b>
<b>SA00</b>	<b>Saldo (00) Nettoergebnis nach Haushaltsrücklagen (Saldo 0 + Saldo 01)</b>	<b>-310.040,33</b>	<b>-311.700,00</b>	<b>1.659,67</b>

**Kunst, Kultur und Kultus (Gruppe 3)**

MVAG	Mittelverwendungs- und aufbringungsgruppen (1. und 2. Ebene)	RA 2025	VA 2025	RA - VA
<b>211</b>	<b>Erträge aus der operativen Verwaltungstätigkeit</b>	<b>4.285,76</b>	<b>4.000,00</b>	<b>285,76</b>
2111	Erträge aus eigenen Abgaben			
2112	Erträge aus Ertragsanteilen			
2113	Erträge aus Gebühren			
2114	Erträge aus Leistungen			
2115	Erträge aus Besitz und wirtschaftlicher Tätigkeit	3.925,76	2.500,00	1.425,76
2116	Erträge aus Veräußerung und sonstige Erträge	360,00	1.500,00	-1.140,00
2117	Nicht finanzierungswirksame operative Erträge			
<b>212</b>	<b>Erträge aus Transfers</b>	<b>141,94</b>	<b>5.000,00</b>	<b>-4.858,06</b>
2121	Transferertrag von Trägern des öffentlichen Rechts		5.000,00	-5.000,00
2122	Transferertrag von Beteiligungen			
2123	Transferertrag von Unternehmen (mit Finanzunternehmen)			
2124	Transferertrag von Haushalten und Organisationen ohne Erwerbscharakter			
2125	Transferertrag vom Ausland			
2126	Investitions- und Tilgungszuschüsse zwischen Unternehmungen und Betrieben der Gebietskörperschaft und der Gebietskörperschaft			
2127	Nicht finanzierungswirksamer Transferertrag	141,94		141,94
<b>213</b>	<b>Finanzerträge</b>	<b>0,00</b>	<b>0,00</b>	<b>0,00</b>
2131	Erträge aus Zinsen			
2132	Erträge aus Zinsen aus derivativen Finanzinstrumenten mit und ohne Grundgeschäft			
2133	Erträge aus Gewinnentnahmen von marktbestimmten Betrieben			
2134	Sonstige Finanzerträge			
2135	Erträge aus Dividenden/Gewinnausschüttungen			
2136	Sonstige nicht finanzierungswirksame Finanzerträge			
<b>21</b>	<b>Summe Erträge</b>	<b>4.427,70</b>	<b>9.000,00</b>	<b>-4.572,30</b>
<b>221</b>	<b>Personalaufwand</b>	<b>0,00</b>	<b>0,00</b>	<b>0,00</b>
2211	Personalaufwand (Bezüge, Nebengebühren, Mehrleistungen)			
2212	Gesetzlicher und freiwilliger Sozialaufwand			
2213	Sonstiger Personalaufwand			
2214	Nicht finanzierungswirksamer Personalaufwand			
<b>222</b>	<b>Sachaufwand</b>	<b>54.528,24</b>	<b>47.400,00</b>	<b>7.128,24</b>
2221	Gebrauchs- und Verbrauchsgüter, Handelswaren	489,88	600,00	-110,12
2222	Verwaltungs- und Betriebsaufwand	5.841,92	5.800,00	41,92
2223	Leasing- und Mietaufwand	21.872,06	20.100,00	1.772,06
2224	Instandhaltung	1.296,90	1.000,00	296,90
2225	Sonstiger Sachaufwand	10.974,51	8.100,00	2.874,51
2226	Nicht finanzierungswirksamer Sachaufwand	14.052,97	11.800,00	2.252,97

**Kunst, Kultur und Kultus (Gruppe 3)**

<b>MVAG</b>	<b>Mittelverwendungs- und aufbringungsgruppen (1. und 2. Ebene)</b>	<b>RA 2025</b>	<b>VA 2025</b>	<b>RA - VA</b>
<b>223</b>	<b>Transferaufwand</b>	<b>23.660,53</b>	<b>33.600,00</b>	<b>-9.939,47</b>
2231	Transferaufwand an Träger des öffentlichen Rechts	19.482,25	30.000,00	-10.517,75
2232	Transferaufwand an Beteiligungen			
2233	Transferaufwand an Unternehmen (mit Finanzunternehmen)			
2234	Transferaufwand an Haushalte und Organisationen ohne Erwerbscharakter	4.178,28	3.600,00	578,28
2235	Transferaufwand an das Ausland			
2236	Investitions- und Tilgungszuschüsse zwischen Unternehmungen und Betrieben der Gebietskörperschaft und der Gebietskörperschaft			
2237	Nicht finanzierungswirksamer Transferaufwand			
<b>224</b>	<b>Finanzaufwand</b>	<b>5.279,69</b>	<b>7.300,00</b>	<b>-2.020,31</b>
2241	Aufwendungen für Zinsen	5.279,69	7.300,00	-2.020,31
2242	Zinsen und sonstige Aufwendungen aus derivativen Finanzinstrumenten mit und ohne Grundgeschäft			
2243	Gewinnentnahmen von Unternehmungen und marktbestimmten Betrieben der Gebietskörperschaft (innerhalb der Gebietskörperschaft)			
2244	Sonstiger Finanzaufwand			
2245	Nicht finanzierungswirksamer Finanzaufwand			
<b>22</b>	<b>Summe Aufwendungen</b>	<b>83.468,46</b>	<b>88.300,00</b>	<b>-4.831,54</b>
<b>SA0</b>	<b>Saldo (0) Nettoergebnis (21 - 22)</b>	<b>-79.040,76</b>	<b>-79.300,00</b>	<b>259,24</b>
<b>230</b>	<b>Entnahmen von Haushaltsrücklagen</b>	<b>0,00</b>	<b>18.600,00</b>	<b>-18.600,00</b>
2301	Entnahmen von Haushaltsrücklagen		18.600,00	-18.600,00
<b>240</b>	<b>Zuweisungen an Haushaltsrücklagen</b>	<b>0,00</b>	<b>0,00</b>	<b>0,00</b>
2401	Zuweisungen an Haushaltsrücklagen			
<b>SA01</b>	<b>Saldo (01) Haushaltsrücklagen (230 - 240)</b>	<b>0,00</b>	<b>18.600,00</b>	<b>-18.600,00</b>
<b>SA00</b>	<b>Saldo (00) Nettoergebnis nach Haushaltsrücklagen (Saldo 0 + Saldo 01)</b>	<b>-79.040,76</b>	<b>-60.700,00</b>	<b>-18.340,76</b>

**Soziale Wohlfahrt und Wohnbauförderung (Gruppe 4)**

MVAG	Mittelverwendungs- und aufbringungsgruppen (1. und 2. Ebene)	RA 2025	VA 2025	RA - VA
<b>211</b>	<b>Erträge aus der operativen Verwaltungstätigkeit</b>	<b>345,00</b>	<b>200,00</b>	<b>145,00</b>
2111	Erträge aus eigenen Abgaben			
2112	Erträge aus Ertragsanteilen			
2113	Erträge aus Gebühren			
2114	Erträge aus Leistungen			
2115	Erträge aus Besitz und wirtschaftlicher Tätigkeit			
2116	Erträge aus Veräußerung und sonstige Erträge	345,00	200,00	145,00
2117	Nicht finanzierungswirksame operative Erträge			
<b>212</b>	<b>Erträge aus Transfers</b>	<b>32.246,42</b>	<b>32.200,00</b>	<b>46,42</b>
2121	Transferertrag von Trägern des öffentlichen Rechts	32.246,42	32.200,00	46,42
2122	Transferertrag von Beteiligungen			
2123	Transferertrag von Unternehmen (mit Finanzunternehmen)			
2124	Transferertrag von Haushalten und Organisationen ohne Erwerbscharakter			
2125	Transferertrag vom Ausland			
2126	Investitions- und Tilgungszuschüsse zwischen Unternehmungen und Betrieben der Gebietskörperschaft und der Gebietskörperschaft			
2127	Nicht finanzierungswirksamer Transferertrag			
<b>213</b>	<b>Finanzerträge</b>	<b>0,00</b>	<b>0,00</b>	<b>0,00</b>
2131	Erträge aus Zinsen			
2132	Erträge aus Zinsen aus derivativen Finanzinstrumenten mit und ohne Grundgeschäft			
2133	Erträge aus Gewinnentnahmen von marktbestimmten Betrieben			
2134	Sonstige Finanzerträge			
2135	Erträge aus Dividenden/Gewinnausschüttungen			
2136	Sonstige nicht finanzierungswirksame Finanzerträge			
<b>21</b>	<b>Summe Erträge</b>	<b>32.591,42</b>	<b>32.400,00</b>	<b>191,42</b>
<b>221</b>	<b>Personalaufwand</b>	<b>0,00</b>	<b>0,00</b>	<b>0,00</b>
2211	Personalaufwand (Bezüge, Nebengebühren, Mehrleistungen)			
2212	Gesetzlicher und freiwilliger Sozialaufwand			
2213	Sonstiger Personalaufwand			
2214	Nicht finanzierungswirksamer Personalaufwand			
<b>222</b>	<b>Sachaufwand</b>	<b>2.781,02</b>	<b>4.100,00</b>	<b>-1.318,98</b>
2221	Gebrauchs- und Verbrauchsgüter, Handelswaren	352,80	400,00	-47,20
2222	Verwaltungs- und Betriebsaufwand			
2223	Leasing- und Mietaufwand			
2224	Instandhaltung			
2225	Sonstiger Sachaufwand	2.428,22	3.700,00	-1.271,78
2226	Nicht finanzierungswirksamer Sachaufwand			

**Soziale Wohlfahrt und Wohnbauförderung (Gruppe 4)**

<b>MVAG</b>	<b>Mittelverwendungs- und aufbringungsgruppen (1. und 2. Ebene)</b>	<b>RA 2025</b>	<b>VA 2025</b>	<b>RA - VA</b>
<b>223</b>	<b>Transferaufwand</b>	<b>297.936,66</b>	<b>287.300,00</b>	<b>10.636,66</b>
2231	Transferaufwand an Träger des öffentlichen Rechts	293.901,84	281.000,00	12.901,84
2232	Transferaufwand an Beteiligungen			
2233	Transferaufwand an Unternehmen (mit Finanzunternehmen)			
2234	Transferaufwand an Haushalte und Organisationen ohne Erwerbscharakter	4.034,82	6.300,00	-2.265,18
2235	Transferaufwand an das Ausland			
2236	Investitions- und Tilgungszuschüsse zwischen Unternehmungen und Betrieben der Gebietskörperschaft und der Gebietskörperschaft			
2237	Nicht finanzierungswirksamer Transferaufwand			
<b>224</b>	<b>Finanzaufwand</b>	<b>0,00</b>	<b>0,00</b>	<b>0,00</b>
2241	Aufwendungen für Zinsen			
2242	Zinsen und sonstige Aufwendungen aus derivativen Finanzinstrumenten mit und ohne Grundgeschäft			
2243	Gewinnentnahmen von Unternehmungen und marktbestimmten Betrieben der Gebietskörperschaft (innerhalb der Gebietskörperschaft)			
2244	Sonstiger Finanzaufwand			
2245	Nicht finanzierungswirksamer Finanzaufwand			
<b>22</b>	<b>Summe Aufwendungen</b>	<b>300.717,68</b>	<b>291.400,00</b>	<b>9.317,68</b>
<b>SA0</b>	<b>Saldo (0) Nettoergebnis (21 - 22)</b>	<b>-268.126,26</b>	<b>-259.000,00</b>	<b>-9.126,26</b>
<b>230</b>	<b>Entnahmen von Haushaltsrücklagen</b>	<b>0,00</b>	<b>0,00</b>	<b>0,00</b>
2301	Entnahmen von Haushaltsrücklagen			
<b>240</b>	<b>Zuweisungen an Haushaltsrücklagen</b>	<b>0,00</b>	<b>0,00</b>	<b>0,00</b>
2401	Zuweisungen an Haushaltsrücklagen			
<b>SA01</b>	<b>Saldo (01) Haushaltsrücklagen (230 - 240)</b>	<b>0,00</b>	<b>0,00</b>	<b>0,00</b>
<b>SA00</b>	<b>Saldo (00) Nettoergebnis nach Haushaltsrücklagen (Saldo 0 + Saldo 01)</b>	<b>-268.126,26</b>	<b>-259.000,00</b>	<b>-9.126,26</b>

**Gesundheit (Gruppe 5)**

MVAG	Mittelverwendungs- und aufbringungsgruppen (1. und 2. Ebene)	RA 2025	VA 2025	RA - VA
<b>211</b>	<b>Erträge aus der operativen Verwaltungstätigkeit</b>	<b>3.485,60</b>	<b>2.300,00</b>	<b>1.185,60</b>
2111	Erträge aus eigenen Abgaben			
2112	Erträge aus Ertragsanteilen			
2113	Erträge aus Gebühren			
2114	Erträge aus Leistungen			
2115	Erträge aus Besitz und wirtschaftlicher Tätigkeit			
2116	Erträge aus Veräußerung und sonstige Erträge	3.485,60	2.300,00	1.185,60
2117	Nicht finanzierungswirksame operative Erträge			
<b>212</b>	<b>Erträge aus Transfers</b>	<b>3.472,92</b>	<b>0,00</b>	<b>3.472,92</b>
2121	Transferertrag von Trägern des öffentlichen Rechts	3.472,92		3.472,92
2122	Transferertrag von Beteiligungen			
2123	Transferertrag von Unternehmen (mit Finanzunternehmen)			
2124	Transferertrag von Haushalten und Organisationen ohne Erwerbscharakter			
2125	Transferertrag vom Ausland			
2126	Investitions- und Tilgungszuschüsse zwischen Unternehmungen und Betrieben der Gebietskörperschaft und der Gebietskörperschaft			
2127	Nicht finanzierungswirksamer Transferertrag			
<b>213</b>	<b>Finanzerträge</b>	<b>0,00</b>	<b>0,00</b>	<b>0,00</b>
2131	Erträge aus Zinsen			
2132	Erträge aus Zinsen aus derivativen Finanzinstrumenten mit und ohne Grundgeschäft			
2133	Erträge aus Gewinnentnahmen von marktbestimmten Betrieben			
2134	Sonstige Finanzerträge			
2135	Erträge aus Dividenden/Gewinnausschüttungen			
2136	Sonstige nicht finanzierungswirksame Finanzerträge			
<b>21</b>	<b>Summe Erträge</b>	<b>6.958,52</b>	<b>2.300,00</b>	<b>4.658,52</b>
<b>221</b>	<b>Personalaufwand</b>	<b>0,00</b>	<b>0,00</b>	<b>0,00</b>
2211	Personalaufwand (Bezüge, Nebengebühren, Mehrleistungen)			
2212	Gesetzlicher und freiwilliger Sozialaufwand			
2213	Sonstiger Personalaufwand			
2214	Nicht finanzierungswirksamer Personalaufwand			
<b>222</b>	<b>Sachaufwand</b>	<b>4.840,84</b>	<b>4.600,00</b>	<b>240,84</b>
2221	Gebrauchs- und Verbrauchsgüter, Handelswaren			
2222	Verwaltungs- und Betriebsaufwand			
2223	Leasing- und Mietaufwand			
2224	Instandhaltung			
2225	Sonstiger Sachaufwand	4.840,84	4.600,00	240,84
2226	Nicht finanzierungswirksamer Sachaufwand			

**Gesundheit (Gruppe 5)**

MVAG	Mittelverwendungs- und aufbringungsgruppen (1. und 2. Ebene)	RA 2025	VA 2025	RA - VA
<b>223</b>	<b>Transferaufwand</b>	<b>306.929,01</b>	<b>298.300,00</b>	<b>8.629,01</b>
2231	Transferaufwand an Träger des öffentlichen Rechts	306.929,01	298.300,00	8.629,01
2232	Transferaufwand an Beteiligungen			
2233	Transferaufwand an Unternehmen (mit Finanzunternehmen)			
2234	Transferaufwand an Haushalte und Organisationen ohne Erwerbscharakter			
2235	Transferaufwand an das Ausland			
2236	Investitions- und Tilgungszuschüsse zwischen Unternehmungen und Betrieben der Gebietskörperschaft und der Gebietskörperschaft			
2237	Nicht finanzierungswirksamer Transferaufwand			
<b>224</b>	<b>Finanzaufwand</b>	<b>0,00</b>	<b>0,00</b>	<b>0,00</b>
2241	Aufwendungen für Zinsen			
2242	Zinsen und sonstige Aufwendungen aus derivativen Finanzinstrumenten mit und ohne Grundgeschäft			
2243	Gewinnentnahmen von Unternehmungen und marktbestimmten Betrieben der Gebietskörperschaft (innerhalb der Gebietskörperschaft)			
2244	Sonstiger Finanzaufwand			
2245	Nicht finanzierungswirksamer Finanzaufwand			
<b>22</b>	<b>Summe Aufwendungen</b>	<b>311.769,85</b>	<b>302.900,00</b>	<b>8.869,85</b>
<b>SA0</b>	<b>Saldo (0) Nettoergebnis (21 - 22)</b>	<b>-304.811,33</b>	<b>-300.600,00</b>	<b>-4.211,33</b>
<b>230</b>	<b>Entnahmen von Haushaltsrücklagen</b>	<b>0,00</b>	<b>0,00</b>	<b>0,00</b>
2301	Entnahmen von Haushaltsrücklagen			
<b>240</b>	<b>Zuweisungen an Haushaltsrücklagen</b>	<b>0,00</b>	<b>0,00</b>	<b>0,00</b>
2401	Zuweisungen an Haushaltsrücklagen			
<b>SA01</b>	<b>Saldo (01) Haushaltsrücklagen (230 - 240)</b>	<b>0,00</b>	<b>0,00</b>	<b>0,00</b>
<b>SA00</b>	<b>Saldo (00) Nettoergebnis nach Haushaltsrücklagen (Saldo 0 + Saldo 01)</b>	<b>-304.811,33</b>	<b>-300.600,00</b>	<b>-4.211,33</b>

## Straßen- und Wasserbau, Verkehr (Gruppe 6)

MVAG	Mittelverwendungs- und aufbringungsgruppen (1. und 2. Ebene)	RA 2025	VA 2025	RA - VA
<b>211</b>	<b>Erträge aus der operativen Verwaltungstätigkeit</b>	<b>3.080,01</b>	<b>5.000,00</b>	<b>-1.919,99</b>
2111	Erträge aus eigenen Abgaben			
2112	Erträge aus Ertragsanteilen			
2113	Erträge aus Gebühren			
2114	Erträge aus Leistungen			
2115	Erträge aus Besitz und wirtschaftlicher Tätigkeit			
2116	Erträge aus Veräußerung und sonstige Erträge	3.080,01	5.000,00	-1.919,99
2117	Nicht finanzierungswirksame operative Erträge			
<b>212</b>	<b>Erträge aus Transfers</b>	<b>172.190,67</b>	<b>169.000,00</b>	<b>3.190,67</b>
2121	Transferertrag von Trägern des öffentlichen Rechts	120.000,00	120.000,00	
2122	Transferertrag von Beteiligungen			
2123	Transferertrag von Unternehmen (mit Finanzunternehmen)			
2124	Transferertrag von Haushalten und Organisationen ohne Erwerbscharakter	20.216,22	17.000,00	3.216,22
2125	Transferertrag vom Ausland			
2126	Investitions- und Tilgungszuschüsse zwischen Unternehmungen und Betrieben der Gebietskörperschaft und der Gebietskörperschaft			
2127	Nicht finanzierungswirksamer Transferertrag	31.974,45	32.000,00	-25,55
<b>213</b>	<b>Finanzerträge</b>	<b>0,00</b>	<b>0,00</b>	<b>0,00</b>
2131	Erträge aus Zinsen			
2132	Erträge aus Zinsen aus derivativen Finanzinstrumenten mit und ohne Grundgeschäft			
2133	Erträge aus Gewinnentnahmen von marktbestimmten Betrieben			
2134	Sonstige Finanzerträge			
2135	Erträge aus Dividenden/Gewinnausschüttungen			
2136	Sonstige nicht finanzierungswirksame Finanzerträge			
<b>21</b>	<b>Summe Erträge</b>	<b>175.270,68</b>	<b>174.000,00</b>	<b>1.270,68</b>
<b>221</b>	<b>Personalaufwand</b>	<b>0,00</b>	<b>0,00</b>	<b>0,00</b>
2211	Personalaufwand (Bezüge, Nebengebühren, Mehrleistungen)			
2212	Gesetzlicher und freiwilliger Sozialaufwand			
2213	Sonstiger Personalaufwand			
2214	Nicht finanzierungswirksamer Personalaufwand			
<b>222</b>	<b>Sachaufwand</b>	<b>202.476,26</b>	<b>205.100,00</b>	<b>-2.623,74</b>
2221	Gebrauchs- und Verbrauchsgüter, Handelswaren	947,64	1.000,00	-52,36
2222	Verwaltungs- und Betriebsaufwand	817,21	3.400,00	-2.582,79
2223	Leasing- und Mietaufwand	1.193,76	1.200,00	-6,24
2224	Instandhaltung	4.795,00	5.000,00	-205,00
2225	Sonstiger Sachaufwand	20.578,45	32.700,00	-12.121,55
2226	Nicht finanzierungswirksamer Sachaufwand	174.144,20	161.800,00	12.344,20

## Straßen- und Wasserbau, Verkehr (Gruppe 6)

MVAG	Mittelverwendungs- und aufbringungsgruppen (1. und 2. Ebene)	RA 2025	VA 2025	RA - VA
<b>223</b>	<b>Transferaufwand</b>	<b>1.955,00</b>	<b>1.900,00</b>	<b>55,00</b>
2231	Transferaufwand an Träger des öffentlichen Rechts	1.955,00	1.900,00	55,00
2232	Transferaufwand an Beteiligungen			
2233	Transferaufwand an Unternehmen (mit Finanzunternehmen)			
2234	Transferaufwand an Haushalte und Organisationen ohne Erwerbscharakter			
2235	Transferaufwand an das Ausland			
2236	Investitions- und Tilgungszuschüsse zwischen Unternehmungen und Betrieben der Gebietskörperschaft und der Gebietskörperschaft			
2237	Nicht finanzierungswirksamer Transferaufwand			
<b>224</b>	<b>Finanzaufwand</b>	<b>10.454,76</b>	<b>10.000,00</b>	<b>454,76</b>
2241	Aufwendungen für Zinsen	10.454,76	10.000,00	454,76
2242	Zinsen und sonstige Aufwendungen aus derivativen Finanzinstrumenten mit und ohne Grundgeschäft			
2243	Gewinnentnahmen von Unternehmungen und marktbestimmten Betrieben der Gebietskörperschaft (innerhalb der Gebietskörperschaft)			
2244	Sonstiger Finanzaufwand			
2245	Nicht finanzierungswirksamer Finanzaufwand			
<b>22</b>	<b>Summe Aufwendungen</b>	<b>214.886,02</b>	<b>217.000,00</b>	<b>-2.113,98</b>
<b>SA0</b>	<b>Saldo (0) Nettoergebnis (21 - 22)</b>	<b>-39.615,34</b>	<b>-43.000,00</b>	<b>3.384,66</b>
<b>230</b>	<b>Entnahmen von Haushaltsrücklagen</b>	<b>0,00</b>	<b>0,00</b>	<b>0,00</b>
2301	Entnahmen von Haushaltsrücklagen			
<b>240</b>	<b>Zuweisungen an Haushaltsrücklagen</b>	<b>0,00</b>	<b>0,00</b>	<b>0,00</b>
2401	Zuweisungen an Haushaltsrücklagen			
<b>SA01</b>	<b>Saldo (01) Haushaltsrücklagen (230 - 240)</b>	<b>0,00</b>	<b>0,00</b>	<b>0,00</b>
<b>SA00</b>	<b>Saldo (00) Nettoergebnis nach Haushaltsrücklagen (Saldo 0 + Saldo 01)</b>	<b>-39.615,34</b>	<b>-43.000,00</b>	<b>3.384,66</b>

## Wirtschaftsförderung (Gruppe 7)

MVAG	Mittelverwendungs- und aufbringungsgruppen (1. und 2. Ebene)	RA 2025	VA 2025	RA - VA
<b>211</b>	<b>Erträge aus der operativen Verwaltungstätigkeit</b>	<b>1.897,72</b>	<b>9.500,00</b>	<b>-7.602,28</b>
2111	Erträge aus eigenen Abgaben			
2112	Erträge aus Ertragsanteilen			
2113	Erträge aus Gebühren			
2114	Erträge aus Leistungen		1.000,00	-1.000,00
2115	Erträge aus Besitz und wirtschaftlicher Tätigkeit			
2116	Erträge aus Veräußerung und sonstige Erträge	1.897,72	8.500,00	-6.602,28
2117	Nicht finanzierungswirksame operative Erträge			
<b>212</b>	<b>Erträge aus Transfers</b>	<b>2.056,06</b>	<b>2.700,00</b>	<b>-643,94</b>
2121	Transferertrag von Trägern des öffentlichen Rechts	1.500,00	2.200,00	-700,00
2122	Transferertrag von Beteiligungen			
2123	Transferertrag von Unternehmen (mit Finanzunternehmen)			
2124	Transferertrag von Haushalten und Organisationen ohne Erwerbscharakter			
2125	Transferertrag vom Ausland			
2126	Investitions- und Tilgungszuschüsse zwischen Unternehmungen und Betrieben der Gebietskörperschaft und der Gebietskörperschaft			
2127	Nicht finanzierungswirksamer Transferertrag	556,06	500,00	56,06
<b>213</b>	<b>Finanzerträge</b>	<b>0,00</b>	<b>0,00</b>	<b>0,00</b>
2131	Erträge aus Zinsen			
2132	Erträge aus Zinsen aus derivativen Finanzinstrumenten mit und ohne Grundgeschäft			
2133	Erträge aus Gewinnentnahmen von marktbestimmten Betrieben			
2134	Sonstige Finanzerträge			
2135	Erträge aus Dividenden/Gewinnausschüttungen			
2136	Sonstige nicht finanzierungswirksame Finanzerträge			
<b>21</b>	<b>Summe Erträge</b>	<b>3.953,78</b>	<b>12.200,00</b>	<b>-8.246,22</b>
<b>221</b>	<b>Personalaufwand</b>	<b>0,00</b>	<b>0,00</b>	<b>0,00</b>
2211	Personalaufwand (Bezüge, Nebengebühren, Mehrleistungen)			
2212	Gesetzlicher und freiwilliger Sozialaufwand			
2213	Sonstiger Personalaufwand			
2214	Nicht finanzierungswirksamer Personalaufwand			
<b>222</b>	<b>Sachaufwand</b>	<b>22.336,09</b>	<b>22.000,00</b>	<b>336,09</b>
2221	Gebrauchs- und Verbrauchsgüter, Handelswaren			
2222	Verwaltungs- und Betriebsaufwand			
2223	Leasing- und Mietaufwand			
2224	Instandhaltung			
2225	Sonstiger Sachaufwand			
2226	Nicht finanzierungswirksamer Sachaufwand	22.336,09	22.000,00	336,09

**Wirtschaftsförderung (Gruppe 7)**

<b>MVAG</b>	<b>Mittelverwendungs- und aufbringungsgruppen (1. und 2. Ebene)</b>	<b>RA 2025</b>	<b>VA 2025</b>	<b>RA - VA</b>
<b>223</b>	<b>Transferaufwand</b>	<b>0,00</b>	<b>0,00</b>	<b>0,00</b>
2231	Transferaufwand an Träger des öffentlichen Rechts			
2232	Transferaufwand an Beteiligungen			
2233	Transferaufwand an Unternehmen (mit Finanzunternehmen)			
2234	Transferaufwand an Haushalte und Organisationen ohne Erwerbscharakter			
2235	Transferaufwand an das Ausland			
2236	Investitions- und Tilgungszuschüsse zwischen Unternehmungen und Betrieben der Gebietskörperschaft und der Gebietskörperschaft			
2237	Nicht finanzierungswirksamer Transferaufwand			
<b>224</b>	<b>Finanzaufwand</b>	<b>0,00</b>	<b>0,00</b>	<b>0,00</b>
2241	Aufwendungen für Zinsen			
2242	Zinsen und sonstige Aufwendungen aus derivativen Finanzinstrumenten mit und ohne Grundgeschäft			
2243	Gewinnentnahmen von Unternehmungen und marktbestimmten Betrieben der Gebietskörperschaft (innerhalb der Gebietskörperschaft)			
2244	Sonstiger Finanzaufwand			
2245	Nicht finanzierungswirksamer Finanzaufwand			
<b>22</b>	<b>Summe Aufwendungen</b>	<b>22.336,09</b>	<b>22.000,00</b>	<b>336,09</b>
<b>SA0</b>	<b>Saldo (0) Nettoergebnis (21 - 22)</b>	<b>-18.382,31</b>	<b>-9.800,00</b>	<b>-8.582,31</b>
<b>230</b>	<b>Entnahmen von Haushaltsrücklagen</b>	<b>0,00</b>	<b>0,00</b>	<b>0,00</b>
2301	Entnahmen von Haushaltsrücklagen			
<b>240</b>	<b>Zuweisungen an Haushaltsrücklagen</b>	<b>0,00</b>	<b>0,00</b>	<b>0,00</b>
2401	Zuweisungen an Haushaltsrücklagen			
<b>SA01</b>	<b>Saldo (01) Haushaltsrücklagen (230 - 240)</b>	<b>0,00</b>	<b>0,00</b>	<b>0,00</b>
<b>SA00</b>	<b>Saldo (00) Nettoergebnis nach Haushaltsrücklagen (Saldo 0 + Saldo 01)</b>	<b>-18.382,31</b>	<b>-9.800,00</b>	<b>-8.582,31</b>

## Dienstleistungen (Gruppe 8)

MVAG	Mittelverwendungs- und aufbringungsgruppen (1. und 2. Ebene)	RA 2025	VA 2025	RA - VA
<b>211</b>	<b>Erträge aus der operativen Verwaltungstätigkeit</b>	<b>383.018,35</b>	<b>472.900,00</b>	<b>-89.881,65</b>
2111	Erträge aus eigenen Abgaben			
2112	Erträge aus Ertragsanteilen			
2113	Erträge aus Gebühren	284.383,27	281.600,00	2.783,27
2114	Erträge aus Leistungen	5.092,16	8.200,00	-3.107,84
2115	Erträge aus Besitz und wirtschaftlicher Tätigkeit	88.117,72	72.800,00	15.317,72
2116	Erträge aus Veräußerung und sonstige Erträge	5.425,20	110.300,00	-104.874,80
2117	Nicht finanzierungswirksame operative Erträge			
<b>212</b>	<b>Erträge aus Transfers</b>	<b>66.593,96</b>	<b>57.900,00</b>	<b>8.693,96</b>
2121	Transferertrag von Trägern des öffentlichen Rechts	2.673,23	3.400,00	-726,77
2122	Transferertrag von Beteiligungen			
2123	Transferertrag von Unternehmen (mit Finanzunternehmen)			
2124	Transferertrag von Haushalten und Organisationen ohne Erwerbscharakter			
2125	Transferertrag vom Ausland			
2126	Investitions- und Tilgungszuschüsse zwischen Unternehmungen und Betrieben der Gebietskörperschaft und der Gebietskörperschaft			
2127	Nicht finanzierungswirksamer Transferertrag	63.920,73	54.500,00	9.420,73
<b>213</b>	<b>Finanzerträge</b>	<b>0,00</b>	<b>0,00</b>	<b>0,00</b>
2131	Erträge aus Zinsen			
2132	Erträge aus Zinsen aus derivativen Finanzinstrumenten mit und ohne Grundgeschäft			
2133	Erträge aus Gewinnentnahmen von marktbestimmten Betrieben			
2134	Sonstige Finanzerträge			
2135	Erträge aus Dividenden/Gewinnausschüttungen			
2136	Sonstige nicht finanzierungswirksame Finanzerträge			
<b>21</b>	<b>Summe Erträge</b>	<b>449.612,31</b>	<b>530.800,00</b>	<b>-81.187,69</b>
<b>221</b>	<b>Personalaufwand</b>	<b>9.869,26</b>	<b>9.000,00</b>	<b>869,26</b>
2211	Personalaufwand (Bezüge, Nebengebühren, Mehrleistungen)	9.869,26	9.000,00	869,26
2212	Gesetzlicher und freiwilliger Sozialaufwand			
2213	Sonstiger Personalaufwand			
2214	Nicht finanzierungswirksamer Personalaufwand			
<b>222</b>	<b>Sachaufwand</b>	<b>559.898,22</b>	<b>538.600,00</b>	<b>21.298,22</b>
2221	Gebrauchs- und Verbrauchsgüter, Handelswaren	78.332,59	86.700,00	-8.367,41
2222	Verwaltungs- und Betriebsaufwand	98.301,23	87.500,00	10.801,23
2223	Leasing- und Mietaufwand	5.254,05	5.400,00	-145,95
2224	Instandhaltung	113.218,62	112.600,00	618,62
2225	Sonstiger Sachaufwand	103.298,79	91.700,00	11.598,79
2226	Nicht finanzierungswirksamer Sachaufwand	161.492,94	154.700,00	6.792,94

## Dienstleistungen (Gruppe 8)

MVAG	Mittelverwendungs- und aufbringungsgruppen (1. und 2. Ebene)	RA 2025	VA 2025	RA - VA
<b>223</b>	<b>Transferaufwand</b>	<b>50.812,85</b>	<b>54.000,00</b>	<b>-3.187,15</b>
2231	Transferaufwand an Träger des öffentlichen Rechts	375,00	400,00	-25,00
2232	Transferaufwand an Beteiligungen			
2233	Transferaufwand an Unternehmen (mit Finanzunternehmen)	31.867,71	35.000,00	-3.132,29
2234	Transferaufwand an Haushalte und Organisationen ohne Erwerbscharakter	18.570,14	18.600,00	-29,86
2235	Transferaufwand an das Ausland			
2236	Investitions- und Tilgungszuschüsse zwischen Unternehmungen und Betrieben der Gebietskörperschaft und der Gebietskörperschaft			
2237	Nicht finanzierungswirksamer Transferaufwand			
<b>224</b>	<b>Finanzaufwand</b>	<b>59.468,29</b>	<b>67.100,00</b>	<b>-7.631,71</b>
2241	Aufwendungen für Zinsen	59.468,29	67.100,00	-7.631,71
2242	Zinsen und sonstige Aufwendungen aus derivativen Finanzinstrumenten mit und ohne Grundgeschäft			
2243	Gewinnentnahmen von Unternehmungen und marktbestimmten Betrieben der Gebietskörperschaft (innerhalb der Gebietskörperschaft)			
2244	Sonstiger Finanzaufwand			
2245	Nicht finanzierungswirksamer Finanzaufwand			
<b>22</b>	<b>Summe Aufwendungen</b>	<b>680.048,62</b>	<b>668.700,00</b>	<b>11.348,62</b>
<b>SA0</b>	<b>Saldo (0) Nettoergebnis (21 - 22)</b>	<b>-230.436,31</b>	<b>-137.900,00</b>	<b>-92.536,31</b>
<b>230</b>	<b>Entnahmen von Haushaltsrücklagen</b>	<b>0,00</b>	<b>9.000,00</b>	<b>-9.000,00</b>
2301	Entnahmen von Haushaltsrücklagen		9.000,00	-9.000,00
<b>240</b>	<b>Zuweisungen an Haushaltsrücklagen</b>	<b>113.507,70</b>	<b>63.300,00</b>	<b>50.207,70</b>
2401	Zuweisungen an Haushaltsrücklagen	113.507,70	63.300,00	50.207,70
<b>SA01</b>	<b>Saldo (01) Haushaltsrücklagen (230 - 240)</b>	<b>-113.507,70</b>	<b>-54.300,00</b>	<b>-59.207,70</b>
<b>SA00</b>	<b>Saldo (00) Nettoergebnis nach Haushaltsrücklagen (Saldo 0 + Saldo 01)</b>	<b>-343.944,01</b>	<b>-192.200,00</b>	<b>-151.744,01</b>

## Finanzwirtschaft (Gruppe 9)

MVAG	Mittelverwendungs- und aufbringungsgruppen (1. und 2. Ebene)	RA 2025	VA 2025	RA - VA
<b>211</b>	<b>Erträge aus der operativen Verwaltungstätigkeit</b>	<b>1.736.608,34</b>	<b>1.709.300,00</b>	<b>27.308,34</b>
2111	Erträge aus eigenen Abgaben	991.935,13	955.700,00	36.235,13
2112	Erträge aus Ertragsanteilen	733.259,27	742.000,00	-8.740,73
2113	Erträge aus Gebühren			
2114	Erträge aus Leistungen			
2115	Erträge aus Besitz und wirtschaftlicher Tätigkeit			
2116	Erträge aus Veräußerung und sonstige Erträge	11.413,94	11.600,00	-186,06
2117	Nicht finanzierungswirksame operative Erträge			
<b>212</b>	<b>Erträge aus Transfers</b>	<b>32.461,70</b>	<b>34.300,00</b>	<b>-1.838,30</b>
2121	Transferertrag von Trägern des öffentlichen Rechts	32.461,70	34.300,00	-1.838,30
2122	Transferertrag von Beteiligungen			
2123	Transferertrag von Unternehmen (mit Finanzunternehmen)			
2124	Transferertrag von Haushalten und Organisationen ohne Erwerbscharakter			
2125	Transferertrag vom Ausland			
2126	Investitions- und Tilgungszuschüsse zwischen Unternehmungen und Betrieben der Gebietskörperschaft und der Gebietskörperschaft			
2127	Nicht finanzierungswirksamer Transferertrag			
<b>213</b>	<b>Finanzerträge</b>	<b>18.109,27</b>	<b>26.000,00</b>	<b>-7.890,73</b>
2131	Erträge aus Zinsen	18.109,27	26.000,00	-7.890,73
2132	Erträge aus Zinsen aus derivativen Finanzinstrumenten mit und ohne Grundgeschäft			
2133	Erträge aus Gewinnentnahmen von marktbestimmten Betrieben			
2134	Sonstige Finanzerträge			
2135	Erträge aus Dividenden/Gewinnausschüttungen			
2136	Sonstige nicht finanzierungswirksame Finanzerträge			
<b>21</b>	<b>Summe Erträge</b>	<b>1.787.179,31</b>	<b>1.769.600,00</b>	<b>17.579,31</b>
<b>221</b>	<b>Personalaufwand</b>	<b>0,00</b>	<b>0,00</b>	<b>0,00</b>
2211	Personalaufwand (Bezüge, Nebengebühren, Mehrleistungen)			
2212	Gesetzlicher und freiwilliger Sozialaufwand			
2213	Sonstiger Personalaufwand			
2214	Nicht finanzierungswirksamer Personalaufwand			
<b>222</b>	<b>Sachaufwand</b>	<b>11.882,50</b>	<b>18.200,00</b>	<b>-6.317,50</b>
2221	Gebrauchs- und Verbrauchsgüter, Handelswaren			
2222	Verwaltungs- und Betriebsaufwand			
2223	Leasing- und Mietaufwand			
2224	Instandhaltung			
2225	Sonstiger Sachaufwand	11.882,50	18.200,00	-6.317,50
2226	Nicht finanzierungswirksamer Sachaufwand			

## Finanzwirtschaft (Gruppe 9)

MVAG	Mittelverwendungs- und aufbringungsgruppen (1. und 2. Ebene)	RA 2025	VA 2025	RA - VA
<b>223</b>	<b>Transferaufwand</b>	<b>2.868,11</b>	<b>2.900,00</b>	<b>-31,89</b>
2231	Transferaufwand an Träger des öffentlichen Rechts	2.868,11	2.900,00	-31,89
2232	Transferaufwand an Beteiligungen			
2233	Transferaufwand an Unternehmen (mit Finanzunternehmen)			
2234	Transferaufwand an Haushalte und Organisationen ohne Erwerbscharakter			
2235	Transferaufwand an das Ausland			
2236	Investitions- und Tilgungszuschüsse zwischen Unternehmungen und Betrieben der Gebietskörperschaft und der Gebietskörperschaft			
2237	Nicht finanzierungswirksamer Transferaufwand			
<b>224</b>	<b>Finanzaufwand</b>	<b>2.749,76</b>	<b>2.900,00</b>	<b>-150,24</b>
2241	Aufwendungen für Zinsen			
2242	Zinsen und sonstige Aufwendungen aus derivativen Finanzinstrumenten mit und ohne Grundgeschäft			
2243	Gewinnentnahmen von Unternehmungen und marktbestimmten Betrieben der Gebietskörperschaft (innerhalb der Gebietskörperschaft)			
2244	Sonstiger Finanzaufwand	2.749,76	2.900,00	-150,24
2245	Nicht finanzierungswirksamer Finanzaufwand			
<b>22</b>	<b>Summe Aufwendungen</b>	<b>17.500,37</b>	<b>24.000,00</b>	<b>-6.499,63</b>
<b>SA0</b>	<b>Saldo (0) Nettoergebnis (21 - 22)</b>	<b>1.769.678,94</b>	<b>1.745.600,00</b>	<b>24.078,94</b>
<b>230</b>	<b>Entnahmen von Haushaltsrücklagen</b>	<b>442.264,79</b>	<b>567.900,00</b>	<b>-125.635,21</b>
2301	Entnahmen von Haushaltsrücklagen	442.264,79	567.900,00	-125.635,21
<b>240</b>	<b>Zuweisungen an Haushaltsrücklagen</b>	<b>325.957,45</b>	<b>395.400,00</b>	<b>-69.442,55</b>
2401	Zuweisungen an Haushaltsrücklagen	325.957,45	395.400,00	-69.442,55
<b>SA01</b>	<b>Saldo (01) Haushaltsrücklagen (230 - 240)</b>	<b>116.307,34</b>	<b>172.500,00</b>	<b>-56.192,66</b>
<b>SA00</b>	<b>Saldo (00) Nettoergebnis nach Haushaltsrücklagen (Saldo 0 + Saldo 01)</b>	<b>1.885.986,28</b>	<b>1.918.100,00</b>	<b>-32.113,72</b>

Finanzierungshaushalt Bereichsbudget 1. und 2. Ebene  
(Anlage 1b)



## Vertretungskörper und allgemeine Verwaltung (Gruppe 0)

MVAG	Mittelverwendungs- und aufbringungsgruppen (1. und 2. Ebene)	RA 2025	VA 2025	RA - VA
<b>311</b>	<b>Einzahlungen aus operativer Verwaltungstätigkeit</b>	<b>26.905,89</b>	<b>43.500,00</b>	<b>-16.594,11</b>
3111	Einzahlungen aus eigenen Abgaben			
3112	Einzahlungen aus Ertragsanteilen			
3113	Einzahlungen aus Gebühren			
3114	Einzahlungen aus Leistungen	26.524,29	42.300,00	-15.775,71
3115	Einzahlungen aus Besitz und wirtschaftlicher Tätigkeit	300,00	300,00	
3116	Einzahlungen aus Veräußerung von geringwertigen Wirtschaftsgütern (GWG) und sonstige Einzahlungen	81,60	900,00	-818,40
<b>312</b>	<b>Einzahlungen aus Transfers</b>	<b>10.000,00</b>	<b>15.000,00</b>	<b>-5.000,00</b>
3121	Transferzahlungen von Trägern des öffentlichen Rechts	10.000,00	15.000,00	-5.000,00
3122	Transferzahlungen von Beteiligten			
3123	Transferzahlungen von Unternehmen (inkl. Finanzunternehmen)			
3124	Transferzahlungen von Haushalten und Organisationen ohne Erwerbscharakter			
3125	Transferzahlungen vom Ausland			
3126	Investitions- und Tilgungszuschüsse zwischen Unternehmungen und Betrieben der Gebietskörperschaft und der Gebietskörperschaft			
<b>313</b>	<b>Einzahlungen aus Finanzerträgen</b>	<b>0,00</b>	<b>0,00</b>	<b>0,00</b>
3131	Einzahlungen aus Zinserträgen			
3132	Einzahlungen aus Zinsen aus derivativen Finanzinstrumenten mit und ohne Grundgeschäft			
3133	Einzahlungen aus Gewinnentnahmen von marktbestimmten Betrieben			
3134	Sonstige Einzahlungen aus Finanzerträgen			
3135	Einzahlungen aus Dividenden/Gewinnausschüttungen			
<b>31</b>	<b>Summe Einzahlungen operative Gebarung</b>	<b>36.905,89</b>	<b>58.500,00</b>	<b>-21.594,11</b>
<b>321</b>	<b>Auszahlungen aus Personalaufwand</b>	<b>415.752,47</b>	<b>405.400,00</b>	<b>10.352,47</b>
3211	Auszahlungen für Personalaufwand (Bezüge, Nebengebühren, und Mehrleistungsvergütungen)	333.717,88	325.100,00	8.617,88
3212	Auszahlungen für gesetzliche und freiwillige Sozialaufwendungen	82.034,59	80.300,00	1.734,59
3213	Auszahlungen aus sonstigem Personalaufwand			
<b>322</b>	<b>Auszahlungen aus Sachaufwand</b>	<b>253.138,48</b>	<b>261.700,00</b>	<b>-8.561,52</b>
3221	Auszahlungen für Gebrauchs- und Verbrauchsgüter, Handelswaren	19.952,39	22.600,00	-2.647,61
3222	Auszahlungen für Verwaltungs- und Betriebsaufwand	58.814,28	46.600,00	12.214,28
3223	Auszahlungen für Leasing- und Mietaufwand			
3224	Auszahlungen für Instandhaltung	8,10	1.500,00	-1.491,90
3225	Sonstige Auszahlungen aus Sachaufwand	174.363,71	191.000,00	-16.636,29
3226	Auszahlungen aus der Inanspruchnahme von Haftungen			
<b>323</b>	<b>Auszahlungen aus Transfers</b>	<b>7.044,27</b>	<b>7.000,00</b>	<b>44,27</b>
3231	Transferzahlungen an Träger des öffentlichen Rechts	5.108,22	5.000,00	108,22

## Vertretungskörper und allgemeine Verwaltung (Gruppe 0)

MVAG	Mittelverwendungs- und aufbringungsgruppen (1. und 2. Ebene)	RA 2025	VA 2025	RA - VA
3232	Transferzahlungen an Beteiligungen			
3233	Transferzahlungen an Unternehmen (inkl. Finanzunternehmen)			
3234	Transferzahlungen an Haushalte und Organisationen ohne Erwerbscharakter	1.936,05	2.000,00	-63,95
3235	Transferzahlungen an das Ausland			
3236	Investitions- und Tilgungszuschüsse zwischen Unternehmungen und Betrieben der Gebietskörperschaft und der Gebietskörperschaft			
<b>324</b>	<b>Auszahlungen aus Finanzaufwand</b>	<b>0,00</b>	<b>0,00</b>	<b>0,00</b>
3241	Auszahlungen für Zinsen			
3242	Auszahlungen für Zinsen aus derivativen Finanzinstrumenten mit und ohne Grundgeschäft			
3243	Auszahlungen aus Gewinnentnahmen von marktbestimmten Betrieben			
3244	Sonstige Auszahlungen aus Finanzaufwendungen			
<b>32</b>	<b>Summe Auszahlungen operative Gebarung</b>	<b>675.935,22</b>	<b>674.100,00</b>	<b>1.835,22</b>
<b>SA1</b>	<b>Saldo (1) Geldfluss aus der operativen Gebarung (31 – 32)</b>	<b>-639.029,33</b>	<b>-615.600,00</b>	<b>-23.429,33</b>
<b>331</b>	<b>Einzahlungen aus der Investitionstätigkeit</b>	<b>0,00</b>	<b>0,00</b>	<b>0,00</b>
3311	Einzahlungen aus der Veräußerung von immateriellem Vermögen			
3312	Einzahlungen aus der Veräußerung von Grundstücken und Grundstückeinrichtungen			
3313	Einzahlungen aus der Veräußerung von Gebäuden und Bauten			
3314	Einzahlungen aus der Veräußerung von technischen Anlagen, Fahrzeugen und Maschinen			
3315	Einzahlungen aus der Veräußerung von Amts-, Betriebs- und Geschäftsausstattung			
3316	Einzahlungen aus der Veräußerung von Kulturgütern			
3317	Einzahlungen aus der Veräußerung von Beteiligungen			
3318	Einzahlungen aus der Veräußerung von kofinanzierten Schutzbauten			
<b>332</b>	<b>Einzahlungen aus der Rückzahlung von Darlehen sowie gewährten Vorschüssen</b>	<b>0,00</b>	<b>0,00</b>	<b>0,00</b>
3321	Einzahlungen aus Darlehen an Träger des öffentlichen Rechts			
3322	Einzahlungen aus Darlehen an Beteiligungen			
3323	Einzahlungen aus Darlehen an Unternehmen und Haushalte			
3325	Einzahlungen aus Vorschüssen und Anzahlungen			
<b>333</b>	<b>Einzahlungen aus Kapitaltransfers</b>	<b>14.406,13</b>	<b>24.800,00</b>	<b>-10.393,87</b>
3331	Kapitaltransferzahlungen von Trägern des öffentlichen Rechts	14.406,13	24.800,00	-10.393,87
3332	Kapitaltransferzahlungen von Beteiligungen			
3333	Kapitaltransferzahlungen von Unternehmen			
3334	Kapitaltransferzahlungen von Haushalten und Organisationen ohne Erwerbscharakter			
3335	Kapitaltransferzahlungen vom Ausland			

## Vertretungskörper und allgemeine Verwaltung (Gruppe 0)

MVAG	Mittelverwendungs- und aufbringungsgruppen (1. und 2. Ebene)	RA 2025	VA 2025	RA - VA
<b>33</b>	<b>Summe Einzahlungen investive Gebarung</b>	<b>14.406,13</b>	<b>24.800,00</b>	<b>-10.393,87</b>
<b>341</b>	<b>Auszahlungen aus der Investitionstätigkeit</b>	<b>130.145,06</b>	<b>163.200,00</b>	<b>-33.054,94</b>
3411	Auszahlungen für den Erwerb von immateriellem Vermögen	6.607,20	39.600,00	-32.992,80
3412	Auszahlungen für den Erwerb von Grundstücken und Grundstückseinrichtungen	49.441,47	49.800,00	-358,53
3413	Auszahlungen für den Erwerb von Gebäuden und Bauten	58.877,60	58.900,00	-22,40
3414	Auszahlungen für den Erwerb von technischen Anlagen, Fahrzeugen und Maschinen	3.036,00	2.000,00	1.036,00
3415	Auszahlungen für den Erwerb von Amts-, Betriebs- und Geschäftsausstattung	12.182,79	12.900,00	-717,21
3416	Auszahlungen für den Erwerb von Kulturgütern			
3417	Auszahlungen für den Erwerb von Beteiligungen			
3418	Auszahlungen für den Erwerb von kofinanzierten Schutzbauten			
<b>342</b>	<b>Auszahlungen aus der Gewährung von Darlehen sowie gewährten Vorschüssen</b>	<b>0,00</b>	<b>0,00</b>	<b>0,00</b>
3421	Auszahlungen von Darlehen an Träger des öffentlichen Rechts			
3422	Auszahlungen von Darlehen an Beteiligungen			
3423	Auszahlungen von Darlehen an Unternehmen und Haushalte			
3425	Auszahlungen von Vorschüssen und Anzahlungen			
<b>343</b>	<b>Auszahlungen aus Kapitaltransfers</b>	<b>0,00</b>	<b>0,00</b>	<b>0,00</b>
3431	Kapitaltransferzahlungen an Träger des öffentlichen Rechts			
3432	Kapitaltransferzahlungen an Beteiligungen			
3433	Kapitaltransferzahlungen an Unternehmen (Finanzunternehmen)			
3434	Kapitaltransferzahlungen an Haushalte und Organisationen ohne Erwerbscharakter			
3435	Kapitaltransferzahlungen an das Ausland			
<b>34</b>	<b>Summe Auszahlungen investive Gebarung</b>	<b>130.145,06</b>	<b>163.200,00</b>	<b>-33.054,94</b>
<b>SA2</b>	<b>Saldo (2) Geldfluss aus der investiven Gebarung (33 – 34)</b>	<b>-115.738,93</b>	<b>-138.400,00</b>	<b>22.661,07</b>
<b>SA3</b>	<b>Saldo (3) Nettofinanzierungssaldo (Saldo 1 + Saldo 2)</b>	<b>-754.768,26</b>	<b>-754.000,00</b>	<b>-768,26</b>
<b>351</b>	<b>Einzahlungen aus der Aufnahme von Finanzschulden</b>	<b>0,00</b>	<b>0,00</b>	<b>0,00</b>
3511	Einzahlungen aus empfangenen Darlehen von öffentlichen Körperschaften und Rechtsträgern			
3512	Einzahlungen aus empfangenen Darlehen von Beteiligungen			
3513	Einzahlungen aus empfangenen Darlehen von Unternehmen und privaten Haushalten			
3514	Einzahlungen aus Finanzschulden (Finanzunternehmen)			
3515	Einzahlungen aus Aufnahmen von Leasingverbindlichkeiten			
<b>353</b>	<b>Einzahlungen infolge eines Kapitaltausches bei derivativen Finanzinstrumenten mit Grundgeschäft</b>	<b>0,00</b>	<b>0,00</b>	<b>0,00</b>
3530	Einzahlungen infolge eines Kapitaltausches bei derivativen Finanzinstrumenten mit Grundgeschäft			

**Vertretungskörper und allgemeine Verwaltung (Gruppe 0)**

<b>MVAG</b>	<b>Mittelverwendungs- und aufbringungsgruppen (1. und 2. Ebene)</b>	<b>RA 2025</b>	<b>VA 2025</b>	<b>RA - VA</b>
<b>355</b>	<b>Einzahlungen aus dem Abgang von Finanzinstrumenten</b>	<b>0,00</b>	<b>0,00</b>	<b>0,00</b>
3550	Einzahlungen aus dem Abgang von Finanzinstrumenten			
<b>35</b>	<b>Summe Einzahlungen aus der Finanzierungstätigkeit</b>	<b>0,00</b>	<b>0,00</b>	<b>0,00</b>
<b>361</b>	<b>Auszahlungen aus der Tilgung von Finanzschulden</b>	<b>0,00</b>	<b>0,00</b>	<b>0,00</b>
3611	Auszahlungen aus empfangenen Darlehen von öffentlichen Körperschaften und Rechtsträgern			
3612	Auszahlungen aus empfangenen Darlehen von Beteiligungen			
3613	Auszahlungen aus empfangenen Darlehen von Unternehmen und privaten Haushalten			
3614	Auszahlungen aus Finanzschulden			
3615	Auszahlungen aus Rückzahlungen von Leasingverbindlichkeiten			
<b>363</b>	<b>Auszahlungen infolge eines Kapitaltausches bei derivativen Finanzinstrumenten mit Grundgeschäft</b>	<b>0,00</b>	<b>0,00</b>	<b>0,00</b>
3630	Auszahlungen infolge eines Kapitaltausches bei derivativen Finanzinstrumenten mit Grundgeschäft			
<b>365</b>	<b>Auszahlungen für den Erwerb von Finanzinstrumenten</b>	<b>0,00</b>	<b>0,00</b>	<b>0,00</b>
3650	Auszahlungen für den Erwerb von Finanzinstrumenten			
<b>36</b>	<b>Summe Auszahlungen aus der Finanzierungstätigkeit</b>	<b>0,00</b>	<b>0,00</b>	<b>0,00</b>
<b>SA4</b>	<b>Saldo (4) Geldfluss aus der Finanzierungstätigkeit (35 – 36)</b>	<b>0,00</b>	<b>0,00</b>	<b>0,00</b>
<b>SA5</b>	<b>Saldo (5) Geldfluss aus der voranschlagswirksamen Gebarung (Saldo 3 + Saldo 4)</b>	<b>-754.768,26</b>	<b>-754.000,00</b>	<b>-768,26</b>

## Öffentliche Ordnung und Sicherheit (Gruppe 1)

MVAG	Mittelverwendungs- und aufbringungsgruppen (1. und 2. Ebene)	RA 2025	VA 2025	RA - VA
<b>311</b>	<b>Einzahlungen aus operativer Verwaltungstätigkeit</b>	<b>8,70</b>	<b>2.100,00</b>	<b>-2.091,30</b>
3111	Einzahlungen aus eigenen Abgaben			
3112	Einzahlungen aus Ertragsanteilen			
3113	Einzahlungen aus Gebühren			
3114	Einzahlungen aus Leistungen			
3115	Einzahlungen aus Besitz und wirtschaftlicher Tätigkeit			
3116	Einzahlungen aus Veräußerung von geringwertigen Wirtschaftsgütern (GWG) und sonstige Einzahlungen	8,70	2.100,00	-2.091,30
<b>312</b>	<b>Einzahlungen aus Transfers</b>	<b>0,00</b>	<b>5.000,00</b>	<b>-5.000,00</b>
3121	Transferzahlungen von Trägern des öffentlichen Rechts		5.000,00	-5.000,00
3122	Transferzahlungen von Beteiligten			
3123	Transferzahlungen von Unternehmen (inkl. Finanzunternehmen)			
3124	Transferzahlungen von Haushalten und Organisationen ohne Erwerbscharakter			
3125	Transferzahlungen vom Ausland			
3126	Investitions- und Tilgungszuschüsse zwischen Unternehmungen und Betrieben der Gebietskörperschaft und der Gebietskörperschaft			
<b>313</b>	<b>Einzahlungen aus Finanzerträgen</b>	<b>0,00</b>	<b>0,00</b>	<b>0,00</b>
3131	Einzahlungen aus Zinserträgen			
3132	Einzahlungen aus Zinsen aus derivativen Finanzinstrumenten mit und ohne Grundgeschäft			
3133	Einzahlungen aus Gewinnentnahmen von marktbestimmten Betrieben			
3134	Sonstige Einzahlungen aus Finanzerträgen			
3135	Einzahlungen aus Dividenden/Gewinnausschüttungen			
<b>31</b>	<b>Summe Einzahlungen operative Gebarung</b>	<b>8,70</b>	<b>7.100,00</b>	<b>-7.091,30</b>
<b>321</b>	<b>Auszahlungen aus Personalaufwand</b>	<b>0,00</b>	<b>0,00</b>	<b>0,00</b>
3211	Auszahlungen für Personalaufwand (Bezüge, Nebengebühren, und Mehrleistungsvergütungen)			
3212	Auszahlungen für gesetzliche und freiwillige Sozialaufwendungen			
3213	Auszahlungen aus sonstigem Personalaufwand			
<b>322</b>	<b>Auszahlungen aus Sachaufwand</b>	<b>15.663,07</b>	<b>19.700,00</b>	<b>-4.036,93</b>
3221	Auszahlungen für Verbrauchs- und Verbrauchsgüter, Handelswaren	3.610,98	3.000,00	610,98
3222	Auszahlungen für Verwaltungs- und Betriebsaufwand	4.886,98	5.400,00	-513,02
3223	Auszahlungen für Leasing- und Mietaufwand			
3224	Auszahlungen für Instandhaltung		500,00	-500,00
3225	Sonstige Auszahlungen aus Sachaufwand	7.165,11	10.800,00	-3.634,89
3226	Auszahlungen aus der Inanspruchnahme von Haftungen			
<b>323</b>	<b>Auszahlungen aus Transfers</b>	<b>4.500,00</b>	<b>4.800,00</b>	<b>-300,00</b>
3231	Transferzahlungen an Träger des öffentlichen Rechts	4.500,00	4.500,00	

## Öffentliche Ordnung und Sicherheit (Gruppe 1)

MVAG	Mittelverwendungs- und aufbringungsgruppen (1. und 2. Ebene)	RA 2025	VA 2025	RA - VA
3232	Transferzahlungen an Beteiligungen			
3233	Transferzahlungen an Unternehmen (inkl. Finanzunternehmen)			
3234	Transferzahlungen an Haushalte und Organisationen ohne Erwerbscharakter		300,00	-300,00
3235	Transferzahlungen an das Ausland			
3236	Investitions- und Tilgungszuschüsse zwischen Unternehmungen und Betrieben der Gebietskörperschaft und der Gebietskörperschaft			
<b>324</b>	<b>Auszahlungen aus Finanzaufwand</b>	<b>0,00</b>	<b>0,00</b>	<b>0,00</b>
3241	Auszahlungen für Zinsen			
3242	Auszahlungen für Zinsen aus derivativen Finanzinstrumenten mit und ohne Grundgeschäft			
3243	Auszahlungen aus Gewinnentnahmen von marktbestimmten Betrieben			
3244	Sonstige Auszahlungen aus Finanzaufwendungen			
<b>32</b>	<b>Summe Auszahlungen operative Gebarung</b>	<b>20.163,07</b>	<b>24.500,00</b>	<b>-4.336,93</b>
<b>SA1</b>	<b>Saldo (1) Geldfluss aus der operativen Gebarung (31 – 32)</b>	<b>-20.154,37</b>	<b>-17.400,00</b>	<b>-2.754,37</b>
<b>331</b>	<b>Einzahlungen aus der Investitionstätigkeit</b>	<b>0,00</b>	<b>0,00</b>	<b>0,00</b>
3311	Einzahlungen aus der Veräußerung von immateriellem Vermögen			
3312	Einzahlungen aus der Veräußerung von Grundstücken und Grundstückeinrichtungen			
3313	Einzahlungen aus der Veräußerung von Gebäuden und Bauten			
3314	Einzahlungen aus der Veräußerung von technischen Anlagen, Fahrzeugen und Maschinen			
3315	Einzahlungen aus der Veräußerung von Amts-, Betriebs- und Geschäftsausstattung			
3316	Einzahlungen aus der Veräußerung von Kulturgütern			
3317	Einzahlungen aus der Veräußerung von Beteiligungen			
3318	Einzahlungen aus der Veräußerung von kofinanzierten Schutzbauten			
<b>332</b>	<b>Einzahlungen aus der Rückzahlung von Darlehen sowie gewährten Vorschüssen</b>	<b>0,00</b>	<b>0,00</b>	<b>0,00</b>
3321	Einzahlungen aus Darlehen an Träger des öffentlichen Rechts			
3322	Einzahlungen aus Darlehen an Beteiligungen			
3323	Einzahlungen aus Darlehen an Unternehmen und Haushalte			
3325	Einzahlungen aus Vorschüssen und Anzahlungen			
<b>333</b>	<b>Einzahlungen aus Kapitaltransfers</b>	<b>4.116,13</b>	<b>15.800,00</b>	<b>-11.683,87</b>
3331	Kapitaltransferzahlungen von Trägern des öffentlichen Rechts	4.116,13	15.800,00	-11.683,87
3332	Kapitaltransferzahlungen von Beteiligungen			
3333	Kapitaltransferzahlungen von Unternehmen			
3334	Kapitaltransferzahlungen von Haushalten und Organisationen ohne Erwerbscharakter			
3335	Kapitaltransferzahlungen vom Ausland			

## Öffentliche Ordnung und Sicherheit (Gruppe 1)

MVAG	Mittelverwendungs- und aufbringungsgruppen (1. und 2. Ebene)	RA 2025	VA 2025	RA - VA
<b>33</b>	<b>Summe Einzahlungen investive Gebarung</b>	<b>4.116,13</b>	<b>15.800,00</b>	<b>-11.683,87</b>
<b>341</b>	<b>Auszahlungen aus der Investitionstätigkeit</b>	<b>55.772,28</b>	<b>82.000,00</b>	<b>-26.227,72</b>
3411	Auszahlungen für den Erwerb von immateriellem Vermögen			
3412	Auszahlungen für den Erwerb von Grundstücken und Grundstückseinrichtungen	55.772,28	56.000,00	-227,72
3413	Auszahlungen für den Erwerb von Gebäuden und Bauten			
3414	Auszahlungen für den Erwerb von technischen Anlagen, Fahrzeugen und Maschinen		26.000,00	-26.000,00
3415	Auszahlungen für den Erwerb von Amts-, Betriebs- und Geschäftsausstattung			
3416	Auszahlungen für den Erwerb von Kulturgütern			
3417	Auszahlungen für den Erwerb von Beteiligungen			
3418	Auszahlungen für den Erwerb von kofinanzierten Schutzbauten			
<b>342</b>	<b>Auszahlungen aus der Gewährung von Darlehen sowie gewährten Vorschüssen</b>	<b>0,00</b>	<b>0,00</b>	<b>0,00</b>
3421	Auszahlungen von Darlehen an Träger des öffentlichen Rechts			
3422	Auszahlungen von Darlehen an Beteiligungen			
3423	Auszahlungen von Darlehen an Unternehmen und Haushalte			
3425	Auszahlungen von Vorschüssen und Anzahlungen			
<b>343</b>	<b>Auszahlungen aus Kapitaltransfers</b>	<b>877,18</b>	<b>1.000,00</b>	<b>-122,82</b>
3431	Kapitaltransferzahlungen an Träger des öffentlichen Rechts			
3432	Kapitaltransferzahlungen an Beteiligungen			
3433	Kapitaltransferzahlungen an Unternehmen (Finanzunternehmen)	877,18	1.000,00	-122,82
3434	Kapitaltransferzahlungen an Haushalte und Organisationen ohne Erwerbscharakter			
3435	Kapitaltransferzahlungen an das Ausland			
<b>34</b>	<b>Summe Auszahlungen investive Gebarung</b>	<b>56.649,46</b>	<b>83.000,00</b>	<b>-26.350,54</b>
<b>SA2</b>	<b>Saldo (2) Geldfluss aus der investiven Gebarung (33 – 34)</b>	<b>-52.533,33</b>	<b>-67.200,00</b>	<b>14.666,67</b>
<b>SA3</b>	<b>Saldo (3) Nettofinanzierungssaldo (Saldo 1 + Saldo 2)</b>	<b>-72.687,70</b>	<b>-84.600,00</b>	<b>11.912,30</b>
<b>351</b>	<b>Einzahlungen aus der Aufnahme von Finanzschulden</b>	<b>0,00</b>	<b>0,00</b>	<b>0,00</b>
3511	Einzahlungen aus empfangenen Darlehen von öffentlichen Körperschaften und Rechtsträgern			
3512	Einzahlungen aus empfangenen Darlehen von Beteiligungen			
3513	Einzahlungen aus empfangenen Darlehen von Unternehmen und privaten Haushalten			
3514	Einzahlungen aus Finanzschulden (Finanzunternehmen)			
3515	Einzahlungen aus Aufnahmen von Leasingverbindlichkeiten			
<b>353</b>	<b>Einzahlungen infolge eines Kapitaltausches bei derivativen Finanzinstrumenten mit Grundgeschäft</b>	<b>0,00</b>	<b>0,00</b>	<b>0,00</b>
3530	Einzahlungen infolge eines Kapitaltausches bei derivativen Finanzinstrumenten mit Grundgeschäft			

## Öffentliche Ordnung und Sicherheit (Gruppe 1)

MVAG	Mittelverwendungs- und aufbringungsgruppen (1. und 2. Ebene)	RA 2025	VA 2025	RA - VA
<b>355</b>	<b>Einzahlungen aus dem Abgang von Finanzinstrumenten</b>	<b>0,00</b>	<b>0,00</b>	<b>0,00</b>
3550	Einzahlungen aus dem Abgang von Finanzinstrumenten			
<b>35</b>	<b>Summe Einzahlungen aus der Finanzierungstätigkeit</b>	<b>0,00</b>	<b>0,00</b>	<b>0,00</b>
<b>361</b>	<b>Auszahlungen aus der Tilgung von Finanzschulden</b>	<b>0,00</b>	<b>0,00</b>	<b>0,00</b>
3611	Auszahlungen aus empfangenen Darlehen von öffentlichen Körperschaften und Rechtsträgern			
3612	Auszahlungen aus empfangenen Darlehen von Beteiligungen			
3613	Auszahlungen aus empfangenen Darlehen von Unternehmen und privaten Haushalten			
3614	Auszahlungen aus Finanzschulden			
3615	Auszahlungen aus Rückzahlungen von Leasingverbindlichkeiten			
<b>363</b>	<b>Auszahlungen infolge eines Kapitaltausches bei derivativen Finanzinstrumenten mit Grundgeschäft</b>	<b>0,00</b>	<b>0,00</b>	<b>0,00</b>
3630	Auszahlungen infolge eines Kapitaltausches bei derivativen Finanzinstrumenten mit Grundgeschäft			
<b>365</b>	<b>Auszahlungen für den Erwerb von Finanzinstrumenten</b>	<b>0,00</b>	<b>0,00</b>	<b>0,00</b>
3650	Auszahlungen für den Erwerb von Finanzinstrumenten			
<b>36</b>	<b>Summe Auszahlungen aus der Finanzierungstätigkeit</b>	<b>0,00</b>	<b>0,00</b>	<b>0,00</b>
<b>SA4</b>	<b>Saldo (4) Geldfluss aus der Finanzierungstätigkeit (35 – 36)</b>	<b>0,00</b>	<b>0,00</b>	<b>0,00</b>
<b>SA5</b>	<b>Saldo (5) Geldfluss aus der voranschlagswirksamen Gebarung (Saldo 3 + Saldo 4)</b>	<b>-72.687,70</b>	<b>-84.600,00</b>	<b>11.912,30</b>

## Unterricht, Erziehung, Sport und Wissenschaft (Gruppe 2)

MVAG	Mittelverwendungs- und aufbringungsgruppen (1. und 2. Ebene)	RA 2025	VA 2025	RA - VA
<b>311</b>	<b>Einzahlungen aus operativer Verwaltungstätigkeit</b>	<b>0,00</b>	<b>500,00</b>	<b>-500,00</b>
3111	Einzahlungen aus eigenen Abgaben			
3112	Einzahlungen aus Ertragsanteilen			
3113	Einzahlungen aus Gebühren			
3114	Einzahlungen aus Leistungen			
3115	Einzahlungen aus Besitz und wirtschaftlicher Tätigkeit			
3116	Einzahlungen aus Veräußerung von geringwertigen Wirtschaftsgütern (GWG) und sonstige Einzahlungen		500,00	-500,00
<b>312</b>	<b>Einzahlungen aus Transfers</b>	<b>19.731,00</b>	<b>19.700,00</b>	<b>31,00</b>
3121	Transferzahlungen von Trägern des öffentlichen Rechts	19.731,00	19.700,00	31,00
3122	Transferzahlungen von Beteiligten			
3123	Transferzahlungen von Unternehmen (inkl. Finanzunternehmen)			
3124	Transferzahlungen von Haushalten und Organisationen ohne Erwerbscharakter			
3125	Transferzahlungen vom Ausland			
3126	Investitions- und Tilgungszuschüsse zwischen Unternehmungen und Betrieben der Gebietskörperschaft und der Gebietskörperschaft			
<b>313</b>	<b>Einzahlungen aus Finanzerträgen</b>	<b>0,00</b>	<b>0,00</b>	<b>0,00</b>
3131	Einzahlungen aus Zinserträgen			
3132	Einzahlungen aus Zinsen aus derivativen Finanzinstrumenten mit und ohne Grundgeschäft			
3133	Einzahlungen aus Gewinnentnahmen von marktbestimmten Betrieben			
3134	Sonstige Einzahlungen aus Finanzerträgen			
3135	Einzahlungen aus Dividenden/Gewinnausschüttungen			
<b>31</b>	<b>Summe Einzahlungen operative Gebarung</b>	<b>19.731,00</b>	<b>20.200,00</b>	<b>-469,00</b>
<b>321</b>	<b>Auszahlungen aus Personalaufwand</b>	<b>0,00</b>	<b>0,00</b>	<b>0,00</b>
3211	Auszahlungen für Personalaufwand (Bezüge, Nebengebühren, und Mehrleistungsvergütungen)			
3212	Auszahlungen für gesetzliche und freiwillige Sozialaufwendungen			
3213	Auszahlungen aus sonstigem Personalaufwand			
<b>322</b>	<b>Auszahlungen aus Sachaufwand</b>	<b>10.403,39</b>	<b>11.500,00</b>	<b>-1.096,61</b>
3221	Auszahlungen für Verbrauchs- und Verbrauchsgüter, Handelswaren	44,97	100,00	-55,03
3222	Auszahlungen für Verwaltungs- und Betriebsaufwand	4.453,74	5.200,00	-746,26
3223	Auszahlungen für Leasing- und Mietaufwand	252,92	200,00	52,92
3224	Auszahlungen für Instandhaltung	4.922,46	5.000,00	-77,54
3225	Sonstige Auszahlungen aus Sachaufwand	729,30	1.000,00	-270,70
3226	Auszahlungen aus der Inanspruchnahme von Haftungen			
<b>323</b>	<b>Auszahlungen aus Transfers</b>	<b>311.311,76</b>	<b>312.900,00</b>	<b>-1.588,24</b>
3231	Transferzahlungen an Träger des öffentlichen Rechts	310.161,76	310.600,00	-438,24

## Unterricht, Erziehung, Sport und Wissenschaft (Gruppe 2)

MVAG	Mittelverwendungs- und aufbringungsgruppen (1. und 2. Ebene)	RA 2025	VA 2025	RA - VA
3232	Transferzahlungen an Beteiligungen			
3233	Transferzahlungen an Unternehmen (inkl. Finanzunternehmen)			
3234	Transferzahlungen an Haushalte und Organisationen ohne Erwerbscharakter	1.150,00	2.300,00	-1.150,00
3235	Transferzahlungen an das Ausland			
3236	Investitions- und Tilgungszuschüsse zwischen Unternehmungen und Betrieben der Gebietskörperschaft und der Gebietskörperschaft			
<b>324</b>	<b>Auszahlungen aus Finanzaufwand</b>	<b>0,00</b>	<b>0,00</b>	<b>0,00</b>
3241	Auszahlungen für Zinsen			
3242	Auszahlungen für Zinsen aus derivativen Finanzinstrumenten mit und ohne Grundgeschäft			
3243	Auszahlungen aus Gewinnentnahmen von marktbestimmten Betrieben			
3244	Sonstige Auszahlungen aus Finanzaufwendungen			
<b>32</b>	<b>Summe Auszahlungen operative Gebarung</b>	<b>321.715,15</b>	<b>324.400,00</b>	<b>-2.684,85</b>
<b>SA1</b>	<b>Saldo (1) Geldfluss aus der operativen Gebarung (31 – 32)</b>	<b>-301.984,15</b>	<b>-304.200,00</b>	<b>2.215,85</b>
<b>331</b>	<b>Einzahlungen aus der Investitionstätigkeit</b>	<b>0,00</b>	<b>0,00</b>	<b>0,00</b>
3311	Einzahlungen aus der Veräußerung von immateriellem Vermögen			
3312	Einzahlungen aus der Veräußerung von Grundstücken und Grundstückeinrichtungen			
3313	Einzahlungen aus der Veräußerung von Gebäuden und Bauten			
3314	Einzahlungen aus der Veräußerung von technischen Anlagen, Fahrzeugen und Maschinen			
3315	Einzahlungen aus der Veräußerung von Amts-, Betriebs- und Geschäftsausstattung			
3316	Einzahlungen aus der Veräußerung von Kulturgütern			
3317	Einzahlungen aus der Veräußerung von Beteiligungen			
3318	Einzahlungen aus der Veräußerung von kofinanzierten Schutzbauten			
<b>332</b>	<b>Einzahlungen aus der Rückzahlung von Darlehen sowie gewährten Vorschüssen</b>	<b>0,00</b>	<b>0,00</b>	<b>0,00</b>
3321	Einzahlungen aus Darlehen an Träger des öffentlichen Rechts			
3322	Einzahlungen aus Darlehen an Beteiligungen			
3323	Einzahlungen aus Darlehen an Unternehmen und Haushalte			
3325	Einzahlungen aus Vorschüssen und Anzahlungen			
<b>333</b>	<b>Einzahlungen aus Kapitaltransfers</b>	<b>0,00</b>	<b>0,00</b>	<b>0,00</b>
3331	Kapitaltransferzahlungen von Trägern des öffentlichen Rechts			
3332	Kapitaltransferzahlungen von Beteiligungen			
3333	Kapitaltransferzahlungen von Unternehmen			
3334	Kapitaltransferzahlungen von Haushalten und Organisationen ohne Erwerbscharakter			
3335	Kapitaltransferzahlungen vom Ausland			

## Unterricht, Erziehung, Sport und Wissenschaft (Gruppe 2)

MVAG	Mittelverwendungs- und aufbringungsgruppen (1. und 2. Ebene)	RA 2025	VA 2025	RA - VA
<b>33</b>	<b>Summe Einzahlungen investive Gebarung</b>	<b>0,00</b>	<b>0,00</b>	<b>0,00</b>
<b>341</b>	<b>Auszahlungen aus der Investitionstätigkeit</b>	<b>646,72</b>	<b>7.100,00</b>	<b>-6.453,28</b>
3411	Auszahlungen für den Erwerb von immateriellem Vermögen			
3412	Auszahlungen für den Erwerb von Grundstücken und Grundstückseinrichtungen		6.500,00	-6.500,00
3413	Auszahlungen für den Erwerb von Gebäuden und Bauten			
3414	Auszahlungen für den Erwerb von technischen Anlagen, Fahrzeugen und Maschinen			
3415	Auszahlungen für den Erwerb von Amts-, Betriebs- und Geschäftsausstattung	646,72	600,00	46,72
3416	Auszahlungen für den Erwerb von Kulturgütern			
3417	Auszahlungen für den Erwerb von Beteiligungen			
3418	Auszahlungen für den Erwerb von kofinanzierten Schutzbauten			
<b>342</b>	<b>Auszahlungen aus der Gewährung von Darlehen sowie gewährten Vorschüssen</b>	<b>0,00</b>	<b>0,00</b>	<b>0,00</b>
3421	Auszahlungen von Darlehen an Träger des öffentlichen Rechts			
3422	Auszahlungen von Darlehen an Beteiligungen			
3423	Auszahlungen von Darlehen an Unternehmen und Haushalte			
3425	Auszahlungen von Vorschüssen und Anzahlungen			
<b>343</b>	<b>Auszahlungen aus Kapitaltransfers</b>	<b>0,00</b>	<b>0,00</b>	<b>0,00</b>
3431	Kapitaltransferzahlungen an Träger des öffentlichen Rechts			
3432	Kapitaltransferzahlungen an Beteiligungen			
3433	Kapitaltransferzahlungen an Unternehmen (Finanzunternehmen)			
3434	Kapitaltransferzahlungen an Haushalte und Organisationen ohne Erwerbscharakter			
3435	Kapitaltransferzahlungen an das Ausland			
<b>34</b>	<b>Summe Auszahlungen investive Gebarung</b>	<b>646,72</b>	<b>7.100,00</b>	<b>-6.453,28</b>
<b>SA2</b>	<b>Saldo (2) Geldfluss aus der investiven Gebarung (33 – 34)</b>	<b>-646,72</b>	<b>-7.100,00</b>	<b>6.453,28</b>
<b>SA3</b>	<b>Saldo (3) Nettofinanzierungssaldo (Saldo 1 + Saldo 2)</b>	<b>-302.630,87</b>	<b>-311.300,00</b>	<b>8.669,13</b>
<b>351</b>	<b>Einzahlungen aus der Aufnahme von Finanzschulden</b>	<b>0,00</b>	<b>0,00</b>	<b>0,00</b>
3511	Einzahlungen aus empfangenen Darlehen von öffentlichen Körperschaften und Rechtsträgern			
3512	Einzahlungen aus empfangenen Darlehen von Beteiligungen			
3513	Einzahlungen aus empfangenen Darlehen von Unternehmen und privaten Haushalten			
3514	Einzahlungen aus Finanzschulden (Finanzunternehmen)			
3515	Einzahlungen aus Aufnahmen von Leasingverbindlichkeiten			
<b>353</b>	<b>Einzahlungen infolge eines Kapitaltausches bei derivativen Finanzinstrumenten mit Grundgeschäft</b>	<b>0,00</b>	<b>0,00</b>	<b>0,00</b>
3530	Einzahlungen infolge eines Kapitaltausches bei derivativen Finanzinstrumenten mit Grundgeschäft			

**Unterricht, Erziehung, Sport und Wissenschaft (Gruppe 2)**

<b>MVAG</b>	<b>Mittelverwendungs- und aufbringungsgruppen (1. und 2. Ebene)</b>	<b>RA 2025</b>	<b>VA 2025</b>	<b>RA - VA</b>
<b>355</b>	<b>Einzahlungen aus dem Abgang von Finanzinstrumenten</b>	<b>0,00</b>	<b>0,00</b>	<b>0,00</b>
3550	Einzahlungen aus dem Abgang von Finanzinstrumenten			
<b>35</b>	<b>Summe Einzahlungen aus der Finanzierungstätigkeit</b>	<b>0,00</b>	<b>0,00</b>	<b>0,00</b>
<b>361</b>	<b>Auszahlungen aus der Tilgung von Finanzschulden</b>	<b>0,00</b>	<b>0,00</b>	<b>0,00</b>
3611	Auszahlungen aus empfangenen Darlehen von öffentlichen Körperschaften und Rechtsträgern			
3612	Auszahlungen aus empfangenen Darlehen von Beteiligungen			
3613	Auszahlungen aus empfangenen Darlehen von Unternehmen und privaten Haushalten			
3614	Auszahlungen aus Finanzschulden			
3615	Auszahlungen aus Rückzahlungen von Leasingverbindlichkeiten			
<b>363</b>	<b>Auszahlungen infolge eines Kapitaltausches bei derivativen Finanzinstrumenten mit Grundgeschäft</b>	<b>0,00</b>	<b>0,00</b>	<b>0,00</b>
3630	Auszahlungen infolge eines Kapitaltausches bei derivativen Finanzinstrumenten mit Grundgeschäft			
<b>365</b>	<b>Auszahlungen für den Erwerb von Finanzinstrumenten</b>	<b>0,00</b>	<b>0,00</b>	<b>0,00</b>
3650	Auszahlungen für den Erwerb von Finanzinstrumenten			
<b>36</b>	<b>Summe Auszahlungen aus der Finanzierungstätigkeit</b>	<b>0,00</b>	<b>0,00</b>	<b>0,00</b>
<b>SA4</b>	<b>Saldo (4) Geldfluss aus der Finanzierungstätigkeit (35 – 36)</b>	<b>0,00</b>	<b>0,00</b>	<b>0,00</b>
<b>SA5</b>	<b>Saldo (5) Geldfluss aus der voranschlagswirksamen Gebarung (Saldo 3 + Saldo 4)</b>	<b>-302.630,87</b>	<b>-311.300,00</b>	<b>8.669,13</b>

**Kunst, Kultur und Kultus (Gruppe 3)**

MVAG	Mittelverwendungs- und aufbringungsgruppen (1. und 2. Ebene)	RA 2025	VA 2025	RA - VA
<b>311</b>	<b>Einzahlungen aus operativer Verwaltungstätigkeit</b>	<b>4.285,76</b>	<b>4.000,00</b>	<b>285,76</b>
3111	Einzahlungen aus eigenen Abgaben			
3112	Einzahlungen aus Ertragsanteilen			
3113	Einzahlungen aus Gebühren			
3114	Einzahlungen aus Leistungen			
3115	Einzahlungen aus Besitz und wirtschaftlicher Tätigkeit	3.925,76	2.500,00	1.425,76
3116	Einzahlungen aus Veräußerung von geringwertigen Wirtschaftsgütern (GWG) und sonstige Einzahlungen	360,00	1.500,00	-1.140,00
<b>312</b>	<b>Einzahlungen aus Transfers</b>	<b>0,00</b>	<b>5.000,00</b>	<b>-5.000,00</b>
3121	Transferzahlungen von Trägern des öffentlichen Rechts		5.000,00	-5.000,00
3122	Transferzahlungen von Beteiligten			
3123	Transferzahlungen von Unternehmen (inkl. Finanzunternehmen)			
3124	Transferzahlungen von Haushalten und Organisationen ohne Erwerbscharakter			
3125	Transferzahlungen vom Ausland			
3126	Investitions- und Tilgungszuschüsse zwischen Unternehmungen und Betrieben der Gebietskörperschaft und der Gebietskörperschaft			
<b>313</b>	<b>Einzahlungen aus Finanzerträgen</b>	<b>0,00</b>	<b>0,00</b>	<b>0,00</b>
3131	Einzahlungen aus Zinserträgen			
3132	Einzahlungen aus Zinsen aus derivativen Finanzinstrumenten mit und ohne Grundgeschäft			
3133	Einzahlungen aus Gewinnentnahmen von marktbestimmten Betrieben			
3134	Sonstige Einzahlungen aus Finanzerträgen			
3135	Einzahlungen aus Dividenden/Gewinnausschüttungen			
<b>31</b>	<b>Summe Einzahlungen operative Gebarung</b>	<b>4.285,76</b>	<b>9.000,00</b>	<b>-4.714,24</b>
<b>321</b>	<b>Auszahlungen aus Personalaufwand</b>	<b>0,00</b>	<b>0,00</b>	<b>0,00</b>
3211	Auszahlungen für Personalaufwand (Bezüge, Nebengebühren, und Mehrleistungsvergütungen)			
3212	Auszahlungen für gesetzliche und freiwillige Sozialaufwendungen			
3213	Auszahlungen aus sonstigem Personalaufwand			
<b>322</b>	<b>Auszahlungen aus Sachaufwand</b>	<b>40.174,67</b>	<b>35.600,00</b>	<b>4.574,67</b>
3221	Auszahlungen für Verbrauchs- und Verbrauchsgüter, Handelswaren	489,88	600,00	-110,12
3222	Auszahlungen für Verwaltungs- und Betriebsaufwand	5.841,92	5.800,00	41,92
3223	Auszahlungen für Leasing- und Mietaufwand	21.872,06	20.100,00	1.772,06
3224	Auszahlungen für Instandhaltung	912,90	1.000,00	-87,10
3225	Sonstige Auszahlungen aus Sachaufwand	11.057,91	8.100,00	2.957,91
3226	Auszahlungen aus der Inanspruchnahme von Haftungen			
<b>323</b>	<b>Auszahlungen aus Transfers</b>	<b>24.424,46</b>	<b>33.600,00</b>	<b>-9.175,54</b>
3231	Transferzahlungen an Träger des öffentlichen Rechts	20.246,18	30.000,00	-9.753,82

**Kunst, Kultur und Kultus (Gruppe 3)**

MVAG	Mittelverwendungs- und aufbringungsgruppen (1. und 2. Ebene)	RA 2025	VA 2025	RA - VA
3232	Transferzahlungen an Beteiligungen			
3233	Transferzahlungen an Unternehmen (inkl. Finanzunternehmen)			
3234	Transferzahlungen an Haushalte und Organisationen ohne Erwerbscharakter	4.178,28	3.600,00	578,28
3235	Transferzahlungen an das Ausland			
3236	Investitions- und Tilgungszuschüsse zwischen Unternehmungen und Betrieben der Gebietskörperschaft und der Gebietskörperschaft			
<b>324</b>	<b>Auszahlungen aus Finanzaufwand</b>	<b>5.279,69</b>	<b>7.300,00</b>	<b>-2.020,31</b>
3241	Auszahlungen für Zinsen	5.279,69	7.300,00	-2.020,31
3242	Auszahlungen für Zinsen aus derivativen Finanzinstrumenten mit und ohne Grundgeschäft			
3243	Auszahlungen aus Gewinnentnahmen von marktbestimmten Betrieben			
3244	Sonstige Auszahlungen aus Finanzaufwendungen			
<b>32</b>	<b>Summe Auszahlungen operative Gebarung</b>	<b>69.878,82</b>	<b>76.500,00</b>	<b>-6.621,18</b>
<b>SA1</b>	<b>Saldo (1) Geldfluss aus der operativen Gebarung (31 – 32)</b>	<b>-65.593,06</b>	<b>-67.500,00</b>	<b>1.906,94</b>
<b>331</b>	<b>Einzahlungen aus der Investitionstätigkeit</b>	<b>0,00</b>	<b>0,00</b>	<b>0,00</b>
3311	Einzahlungen aus der Veräußerung von immateriellem Vermögen			
3312	Einzahlungen aus der Veräußerung von Grundstücken und Grundstückeinrichtungen			
3313	Einzahlungen aus der Veräußerung von Gebäuden und Bauten			
3314	Einzahlungen aus der Veräußerung von technischen Anlagen, Fahrzeugen und Maschinen			
3315	Einzahlungen aus der Veräußerung von Amts-, Betriebs- und Geschäftsausstattung			
3316	Einzahlungen aus der Veräußerung von Kulturgütern			
3317	Einzahlungen aus der Veräußerung von Beteiligungen			
3318	Einzahlungen aus der Veräußerung von kofinanzierten Schutzbauten			
<b>332</b>	<b>Einzahlungen aus der Rückzahlung von Darlehen sowie gewährten Vorschüssen</b>	<b>0,00</b>	<b>0,00</b>	<b>0,00</b>
3321	Einzahlungen aus Darlehen an Träger des öffentlichen Rechts			
3322	Einzahlungen aus Darlehen an Beteiligungen			
3323	Einzahlungen aus Darlehen an Unternehmen und Haushalte			
3325	Einzahlungen aus Vorschüssen und Anzahlungen			
<b>333</b>	<b>Einzahlungen aus Kapitaltransfers</b>	<b>4.116,12</b>	<b>10.200,00</b>	<b>-6.083,88</b>
3331	Kapitaltransferzahlungen von Trägern des öffentlichen Rechts	4.116,12	10.200,00	-6.083,88
3332	Kapitaltransferzahlungen von Beteiligungen			
3333	Kapitaltransferzahlungen von Unternehmen			
3334	Kapitaltransferzahlungen von Haushalten und Organisationen ohne Erwerbscharakter			
3335	Kapitaltransferzahlungen vom Ausland			

**Kunst, Kultur und Kultus (Gruppe 3)**

MVAG	Mittelverwendungs- und aufbringungsgruppen (1. und 2. Ebene)	RA 2025	VA 2025	RA - VA
<b>33</b>	<b>Summe Einzahlungen investive Gebarung</b>	<b>4.116,12</b>	<b>10.200,00</b>	<b>-6.083,88</b>
<b>341</b>	<b>Auszahlungen aus der Investitionstätigkeit</b>	<b>34.031,14</b>	<b>35.100,00</b>	<b>-1.068,86</b>
3411	Auszahlungen für den Erwerb von immateriellem Vermögen			
3412	Auszahlungen für den Erwerb von Grundstücken und Grundstückseinrichtungen	34.031,14	33.800,00	231,14
3413	Auszahlungen für den Erwerb von Gebäuden und Bauten			
3414	Auszahlungen für den Erwerb von technischen Anlagen, Fahrzeugen und Maschinen		300,00	-300,00
3415	Auszahlungen für den Erwerb von Amts-, Betriebs- und Geschäftsausstattung		1.000,00	-1.000,00
3416	Auszahlungen für den Erwerb von Kulturgütern			
3417	Auszahlungen für den Erwerb von Beteiligungen			
3418	Auszahlungen für den Erwerb von kofinanzierten Schutzbauten			
<b>342</b>	<b>Auszahlungen aus der Gewährung von Darlehen sowie gewährten Vorschüssen</b>	<b>0,00</b>	<b>0,00</b>	<b>0,00</b>
3421	Auszahlungen von Darlehen an Träger des öffentlichen Rechts			
3422	Auszahlungen von Darlehen an Beteiligungen			
3423	Auszahlungen von Darlehen an Unternehmen und Haushalte			
3425	Auszahlungen von Vorschüssen und Anzahlungen			
<b>343</b>	<b>Auszahlungen aus Kapitaltransfers</b>	<b>0,00</b>	<b>0,00</b>	<b>0,00</b>
3431	Kapitaltransferzahlungen an Träger des öffentlichen Rechts			
3432	Kapitaltransferzahlungen an Beteiligungen			
3433	Kapitaltransferzahlungen an Unternehmen (Finanzunternehmen)			
3434	Kapitaltransferzahlungen an Haushalte und Organisationen ohne Erwerbscharakter			
3435	Kapitaltransferzahlungen an das Ausland			
<b>34</b>	<b>Summe Auszahlungen investive Gebarung</b>	<b>34.031,14</b>	<b>35.100,00</b>	<b>-1.068,86</b>
<b>SA2</b>	<b>Saldo (2) Geldfluss aus der investiven Gebarung (33 – 34)</b>	<b>-29.915,02</b>	<b>-24.900,00</b>	<b>-5.015,02</b>
<b>SA3</b>	<b>Saldo (3) Nettofinanzierungssaldo (Saldo 1 + Saldo 2)</b>	<b>-95.508,08</b>	<b>-92.400,00</b>	<b>-3.108,08</b>
<b>351</b>	<b>Einzahlungen aus der Aufnahme von Finanzschulden</b>	<b>0,00</b>	<b>0,00</b>	<b>0,00</b>
3511	Einzahlungen aus empfangenen Darlehen von öffentlichen Körperschaften und Rechtsträgern			
3512	Einzahlungen aus empfangenen Darlehen von Beteiligungen			
3513	Einzahlungen aus empfangenen Darlehen von Unternehmen und privaten Haushalten			
3514	Einzahlungen aus Finanzschulden (Finanzunternehmen)			
3515	Einzahlungen aus Aufnahmen von Leasingverbindlichkeiten			
<b>353</b>	<b>Einzahlungen infolge eines Kapitaltausches bei derivativen Finanzinstrumenten mit Grundgeschäft</b>	<b>0,00</b>	<b>0,00</b>	<b>0,00</b>
3530	Einzahlungen infolge eines Kapitaltausches bei derivativen Finanzinstrumenten mit Grundgeschäft			

**Kunst, Kultur und Kultus (Gruppe 3)**

MVAG	Mittelverwendungs- und aufbringungsgruppen (1. und 2. Ebene)	RA 2025	VA 2025	RA - VA
<b>355</b>	<b>Einzahlungen aus dem Abgang von Finanzinstrumenten</b>	<b>0,00</b>	<b>0,00</b>	<b>0,00</b>
3550	Einzahlungen aus dem Abgang von Finanzinstrumenten			
<b>35</b>	<b>Summe Einzahlungen aus der Finanzierungstätigkeit</b>	<b>0,00</b>	<b>0,00</b>	<b>0,00</b>
<b>361</b>	<b>Auszahlungen aus der Tilgung von Finanzschulden</b>	<b>0,00</b>	<b>0,00</b>	<b>0,00</b>
3611	Auszahlungen aus empfangenen Darlehen von öffentlichen Körperschaften und Rechtsträgern			
3612	Auszahlungen aus empfangenen Darlehen von Beteiligungen			
3613	Auszahlungen aus empfangenen Darlehen von Unternehmen und privaten Haushalten			
3614	Auszahlungen aus Finanzschulden			
3615	Auszahlungen aus Rückzahlungen von Leasingverbindlichkeiten			
<b>363</b>	<b>Auszahlungen infolge eines Kapitaltausches bei derivativen Finanzinstrumenten mit Grundgeschäft</b>	<b>0,00</b>	<b>0,00</b>	<b>0,00</b>
3630	Auszahlungen infolge eines Kapitaltausches bei derivativen Finanzinstrumenten mit Grundgeschäft			
<b>365</b>	<b>Auszahlungen für den Erwerb von Finanzinstrumenten</b>	<b>0,00</b>	<b>0,00</b>	<b>0,00</b>
3650	Auszahlungen für den Erwerb von Finanzinstrumenten			
<b>36</b>	<b>Summe Auszahlungen aus der Finanzierungstätigkeit</b>	<b>0,00</b>	<b>0,00</b>	<b>0,00</b>
<b>SA4</b>	<b>Saldo (4) Geldfluss aus der Finanzierungstätigkeit (35 – 36)</b>	<b>0,00</b>	<b>0,00</b>	<b>0,00</b>
<b>SA5</b>	<b>Saldo (5) Geldfluss aus der voranschlagswirksamen Gebarung (Saldo 3 + Saldo 4)</b>	<b>-95.508,08</b>	<b>-92.400,00</b>	<b>-3.108,08</b>

## Soziale Wohlfahrt und Wohnbauförderung (Gruppe 4)

MVAG	Mittelverwendungs- und aufbringungsgruppen (1. und 2. Ebene)	RA 2025	VA 2025	RA - VA
<b>311</b>	<b>Einzahlungen aus operativer Verwaltungstätigkeit</b>	<b>345,00</b>	<b>200,00</b>	<b>145,00</b>
3111	Einzahlungen aus eigenen Abgaben			
3112	Einzahlungen aus Ertragsanteilen			
3113	Einzahlungen aus Gebühren			
3114	Einzahlungen aus Leistungen			
3115	Einzahlungen aus Besitz und wirtschaftlicher Tätigkeit			
3116	Einzahlungen aus Veräußerung von geringwertigen Wirtschaftsgütern (GWG) und sonstige Einzahlungen	345,00	200,00	145,00
<b>312</b>	<b>Einzahlungen aus Transfers</b>	<b>32.246,42</b>	<b>32.200,00</b>	<b>46,42</b>
3121	Transferzahlungen von Trägern des öffentlichen Rechts	32.246,42	32.200,00	46,42
3122	Transferzahlungen von Beteiligten			
3123	Transferzahlungen von Unternehmen (inkl. Finanzunternehmen)			
3124	Transferzahlungen von Haushalten und Organisationen ohne Erwerbscharakter			
3125	Transferzahlungen vom Ausland			
3126	Investitions- und Tilgungszuschüsse zwischen Unternehmungen und Betrieben der Gebietskörperschaft und der Gebietskörperschaft			
<b>313</b>	<b>Einzahlungen aus Finanzerträgen</b>	<b>0,00</b>	<b>0,00</b>	<b>0,00</b>
3131	Einzahlungen aus Zinserträgen			
3132	Einzahlungen aus Zinsen aus derivativen Finanzinstrumenten mit und ohne Grundgeschäft			
3133	Einzahlungen aus Gewinnentnahmen von marktbestimmten Betrieben			
3134	Sonstige Einzahlungen aus Finanzerträgen			
3135	Einzahlungen aus Dividenden/Gewinnausschüttungen			
<b>31</b>	<b>Summe Einzahlungen operative Gebarung</b>	<b>32.591,42</b>	<b>32.400,00</b>	<b>191,42</b>
<b>321</b>	<b>Auszahlungen aus Personalaufwand</b>	<b>0,00</b>	<b>0,00</b>	<b>0,00</b>
3211	Auszahlungen für Personalaufwand (Bezüge, Nebengebühren, und Mehrleistungsvergütungen)			
3212	Auszahlungen für gesetzliche und freiwillige Sozialaufwendungen			
3213	Auszahlungen aus sonstigem Personalaufwand			
<b>322</b>	<b>Auszahlungen aus Sachaufwand</b>	<b>2.781,02</b>	<b>4.100,00</b>	<b>-1.318,98</b>
3221	Auszahlungen für Verbrauchs- und Verbrauchsgüter, Handelswaren	352,80	400,00	-47,20
3222	Auszahlungen für Verwaltungs- und Betriebsaufwand			
3223	Auszahlungen für Leasing- und Mietaufwand			
3224	Auszahlungen für Instandhaltung			
3225	Sonstige Auszahlungen aus Sachaufwand	2.428,22	3.700,00	-1.271,78
3226	Auszahlungen aus der Inanspruchnahme von Haftungen			
<b>323</b>	<b>Auszahlungen aus Transfers</b>	<b>298.320,07</b>	<b>287.300,00</b>	<b>11.020,07</b>
3231	Transferzahlungen an Träger des öffentlichen Rechts	293.901,84	281.000,00	12.901,84

**Soziale Wohlfahrt und Wohnbauförderung (Gruppe 4)**

MVAG	Mittelverwendungs- und aufbringungsgruppen (1. und 2. Ebene)	RA 2025	VA 2025	RA - VA
3232	Transferzahlungen an Beteiligungen			
3233	Transferzahlungen an Unternehmen (inkl. Finanzunternehmen)			
3234	Transferzahlungen an Haushalte und Organisationen ohne Erwerbscharakter	4.418,23	6.300,00	-1.881,77
3235	Transferzahlungen an das Ausland			
3236	Investitions- und Tilgungszuschüsse zwischen Unternehmungen und Betrieben der Gebietskörperschaft und der Gebietskörperschaft			
<b>324</b>	<b>Auszahlungen aus Finanzaufwand</b>	<b>0,00</b>	<b>0,00</b>	<b>0,00</b>
3241	Auszahlungen für Zinsen			
3242	Auszahlungen für Zinsen aus derivativen Finanzinstrumenten mit und ohne Grundgeschäft			
3243	Auszahlungen aus Gewinnentnahmen von marktbestimmten Betrieben			
3244	Sonstige Auszahlungen aus Finanzaufwendungen			
<b>32</b>	<b>Summe Auszahlungen operative Gebarung</b>	<b>301.101,09</b>	<b>291.400,00</b>	<b>9.701,09</b>
<b>SA1</b>	<b>Saldo (1) Geldfluss aus der operativen Gebarung (31 – 32)</b>	<b>-268.509,67</b>	<b>-259.000,00</b>	<b>-9.509,67</b>
<b>331</b>	<b>Einzahlungen aus der Investitionstätigkeit</b>	<b>0,00</b>	<b>0,00</b>	<b>0,00</b>
3311	Einzahlungen aus der Veräußerung von immateriellem Vermögen			
3312	Einzahlungen aus der Veräußerung von Grundstücken und Grundstückeinrichtungen			
3313	Einzahlungen aus der Veräußerung von Gebäuden und Bauten			
3314	Einzahlungen aus der Veräußerung von technischen Anlagen, Fahrzeugen und Maschinen			
3315	Einzahlungen aus der Veräußerung von Amts-, Betriebs- und Geschäftsausstattung			
3316	Einzahlungen aus der Veräußerung von Kulturgütern			
3317	Einzahlungen aus der Veräußerung von Beteiligungen			
3318	Einzahlungen aus der Veräußerung von kofinanzierten Schutzbauten			
<b>332</b>	<b>Einzahlungen aus der Rückzahlung von Darlehen sowie gewährten Vorschüssen</b>	<b>0,00</b>	<b>0,00</b>	<b>0,00</b>
3321	Einzahlungen aus Darlehen an Träger des öffentlichen Rechts			
3322	Einzahlungen aus Darlehen an Beteiligungen			
3323	Einzahlungen aus Darlehen an Unternehmen und Haushalte			
3325	Einzahlungen aus Vorschüssen und Anzahlungen			
<b>333</b>	<b>Einzahlungen aus Kapitaltransfers</b>	<b>0,00</b>	<b>0,00</b>	<b>0,00</b>
3331	Kapitaltransferzahlungen von Trägern des öffentlichen Rechts			
3332	Kapitaltransferzahlungen von Beteiligungen			
3333	Kapitaltransferzahlungen von Unternehmen			
3334	Kapitaltransferzahlungen von Haushalten und Organisationen ohne Erwerbscharakter			
3335	Kapitaltransferzahlungen vom Ausland			

**Soziale Wohlfahrt und Wohnbauförderung (Gruppe 4)**

MVAG	Mittelverwendungs- und aufbringungsgruppen (1. und 2. Ebene)	RA 2025	VA 2025	RA - VA
<b>33</b>	<b>Summe Einzahlungen investive Gebarung</b>	<b>0,00</b>	<b>0,00</b>	<b>0,00</b>
<b>341</b>	<b>Auszahlungen aus der Investitionstätigkeit</b>	<b>0,00</b>	<b>0,00</b>	<b>0,00</b>
3411	Auszahlungen für den Erwerb von immateriellem Vermögen			
3412	Auszahlungen für den Erwerb von Grundstücken und Grundstückseinrichtungen			
3413	Auszahlungen für den Erwerb von Gebäuden und Bauten			
3414	Auszahlungen für den Erwerb von technischen Anlagen, Fahrzeugen und Maschinen			
3415	Auszahlungen für den Erwerb von Amts-, Betriebs- und Geschäftsausstattung			
3416	Auszahlungen für den Erwerb von Kulturgütern			
3417	Auszahlungen für den Erwerb von Beteiligungen			
3418	Auszahlungen für den Erwerb von kofinanzierten Schutzbauten			
<b>342</b>	<b>Auszahlungen aus der Gewährung von Darlehen sowie gewährten Vorschüssen</b>	<b>0,00</b>	<b>0,00</b>	<b>0,00</b>
3421	Auszahlungen von Darlehen an Träger des öffentlichen Rechts			
3422	Auszahlungen von Darlehen an Beteiligungen			
3423	Auszahlungen von Darlehen an Unternehmen und Haushalte			
3425	Auszahlungen von Vorschüssen und Anzahlungen			
<b>343</b>	<b>Auszahlungen aus Kapitaltransfers</b>	<b>0,00</b>	<b>0,00</b>	<b>0,00</b>
3431	Kapitaltransferzahlungen an Träger des öffentlichen Rechts			
3432	Kapitaltransferzahlungen an Beteiligungen			
3433	Kapitaltransferzahlungen an Unternehmen (Finanzunternehmen)			
3434	Kapitaltransferzahlungen an Haushalte und Organisationen ohne Erwerbscharakter			
3435	Kapitaltransferzahlungen an das Ausland			
<b>34</b>	<b>Summe Auszahlungen investive Gebarung</b>	<b>0,00</b>	<b>0,00</b>	<b>0,00</b>
<b>SA2</b>	<b>Saldo (2) Geldfluss aus der investiven Gebarung (33 – 34)</b>	<b>0,00</b>	<b>0,00</b>	<b>0,00</b>
<b>SA3</b>	<b>Saldo (3) Nettofinanzierungssaldo (Saldo 1 + Saldo 2)</b>	<b>-268.509,67</b>	<b>-259.000,00</b>	<b>-9.509,67</b>
<b>351</b>	<b>Einzahlungen aus der Aufnahme von Finanzschulden</b>	<b>0,00</b>	<b>0,00</b>	<b>0,00</b>
3511	Einzahlungen aus empfangenen Darlehen von öffentlichen Körperschaften und Rechtsträgern			
3512	Einzahlungen aus empfangenen Darlehen von Beteiligungen			
3513	Einzahlungen aus empfangenen Darlehen von Unternehmen und privaten Haushalten			
3514	Einzahlungen aus Finanzschulden (Finanzunternehmen)			
3515	Einzahlungen aus Aufnahmen von Leasingverbindlichkeiten			
<b>353</b>	<b>Einzahlungen infolge eines Kapitaltausches bei derivativen Finanzinstrumenten mit Grundgeschäft</b>	<b>0,00</b>	<b>0,00</b>	<b>0,00</b>
3530	Einzahlungen infolge eines Kapitaltausches bei derivativen Finanzinstrumenten mit Grundgeschäft			

**Soziale Wohlfahrt und Wohnbauförderung (Gruppe 4)**

MVAG	Mittelverwendungs- und aufbringungsgruppen (1. und 2. Ebene)	RA 2025	VA 2025	RA - VA
<b>355</b>	<b>Einzahlungen aus dem Abgang von Finanzinstrumenten</b>	<b>0,00</b>	<b>0,00</b>	<b>0,00</b>
3550	Einzahlungen aus dem Abgang von Finanzinstrumenten			
<b>35</b>	<b>Summe Einzahlungen aus der Finanzierungstätigkeit</b>	<b>0,00</b>	<b>0,00</b>	<b>0,00</b>
<b>361</b>	<b>Auszahlungen aus der Tilgung von Finanzschulden</b>	<b>0,00</b>	<b>0,00</b>	<b>0,00</b>
3611	Auszahlungen aus empfangenen Darlehen von öffentlichen Körperschaften und Rechtsträgern			
3612	Auszahlungen aus empfangenen Darlehen von Beteiligungen			
3613	Auszahlungen aus empfangenen Darlehen von Unternehmen und privaten Haushalten			
3614	Auszahlungen aus Finanzschulden			
3615	Auszahlungen aus Rückzahlungen von Leasingverbindlichkeiten			
<b>363</b>	<b>Auszahlungen infolge eines Kapitaltausches bei derivativen Finanzinstrumenten mit Grundgeschäft</b>	<b>0,00</b>	<b>0,00</b>	<b>0,00</b>
3630	Auszahlungen infolge eines Kapitaltausches bei derivativen Finanzinstrumenten mit Grundgeschäft			
<b>365</b>	<b>Auszahlungen für den Erwerb von Finanzinstrumenten</b>	<b>0,00</b>	<b>0,00</b>	<b>0,00</b>
3650	Auszahlungen für den Erwerb von Finanzinstrumenten			
<b>36</b>	<b>Summe Auszahlungen aus der Finanzierungstätigkeit</b>	<b>0,00</b>	<b>0,00</b>	<b>0,00</b>
<b>SA4</b>	<b>Saldo (4) Geldfluss aus der Finanzierungstätigkeit (35 – 36)</b>	<b>0,00</b>	<b>0,00</b>	<b>0,00</b>
<b>SA5</b>	<b>Saldo (5) Geldfluss aus der voranschlagswirksamen Gebarung (Saldo 3 + Saldo 4)</b>	<b>-268.509,67</b>	<b>-259.000,00</b>	<b>-9.509,67</b>

## Gesundheit (Gruppe 5)

MVAG	Mittelverwendungs- und aufbringungsgruppen (1. und 2. Ebene)	RA 2025	VA 2025	RA - VA
<b>311</b>	<b>Einzahlungen aus operativer Verwaltungstätigkeit</b>	<b>3.485,60</b>	<b>2.300,00</b>	<b>1.185,60</b>
3111	Einzahlungen aus eigenen Abgaben			
3112	Einzahlungen aus Ertragsanteilen			
3113	Einzahlungen aus Gebühren			
3114	Einzahlungen aus Leistungen			
3115	Einzahlungen aus Besitz und wirtschaftlicher Tätigkeit			
3116	Einzahlungen aus Veräußerung von geringwertigen Wirtschaftsgütern (GWG) und sonstige Einzahlungen	3.485,60	2.300,00	1.185,60
<b>312</b>	<b>Einzahlungen aus Transfers</b>	<b>3.472,92</b>	<b>0,00</b>	<b>3.472,92</b>
3121	Transferzahlungen von Trägern des öffentlichen Rechts	3.472,92		3.472,92
3122	Transferzahlungen von Beteiligten			
3123	Transferzahlungen von Unternehmen (inkl. Finanzunternehmen)			
3124	Transferzahlungen von Haushalten und Organisationen ohne Erwerbscharakter			
3125	Transferzahlungen vom Ausland			
3126	Investitions- und Tilgungszuschüsse zwischen Unternehmungen und Betrieben der Gebietskörperschaft und der Gebietskörperschaft			
<b>313</b>	<b>Einzahlungen aus Finanzerträgen</b>	<b>0,00</b>	<b>0,00</b>	<b>0,00</b>
3131	Einzahlungen aus Zinserträgen			
3132	Einzahlungen aus Zinsen aus derivativen Finanzinstrumenten mit und ohne Grundgeschäft			
3133	Einzahlungen aus Gewinnentnahmen von marktbestimmten Betrieben			
3134	Sonstige Einzahlungen aus Finanzerträgen			
3135	Einzahlungen aus Dividenden/Gewinnausschüttungen			
<b>31</b>	<b>Summe Einzahlungen operative Gebarung</b>	<b>6.958,52</b>	<b>2.300,00</b>	<b>4.658,52</b>
<b>321</b>	<b>Auszahlungen aus Personalaufwand</b>	<b>0,00</b>	<b>0,00</b>	<b>0,00</b>
3211	Auszahlungen für Personalaufwand (Bezüge, Nebengebühren, und Mehrleistungsvergütungen)			
3212	Auszahlungen für gesetzliche und freiwillige Sozialaufwendungen			
3213	Auszahlungen aus sonstigem Personalaufwand			
<b>322</b>	<b>Auszahlungen aus Sachaufwand</b>	<b>4.840,84</b>	<b>4.600,00</b>	<b>240,84</b>
3221	Auszahlungen für Verbrauchs- und Verbrauchsgüter, Handelswaren			
3222	Auszahlungen für Verwaltungs- und Betriebsaufwand			
3223	Auszahlungen für Leasing- und Mietaufwand			
3224	Auszahlungen für Instandhaltung			
3225	Sonstige Auszahlungen aus Sachaufwand	4.840,84	4.600,00	240,84
3226	Auszahlungen aus der Inanspruchnahme von Haftungen			
<b>323</b>	<b>Auszahlungen aus Transfers</b>	<b>306.929,01</b>	<b>298.300,00</b>	<b>8.629,01</b>
3231	Transferzahlungen an Träger des öffentlichen Rechts	306.929,01	298.300,00	8.629,01

## Gesundheit (Gruppe 5)

MVAG	Mittelverwendungs- und aufbringungsgruppen (1. und 2. Ebene)	RA 2025	VA 2025	RA - VA
3232	Transferzahlungen an Beteiligungen			
3233	Transferzahlungen an Unternehmen (inkl. Finanzunternehmen)			
3234	Transferzahlungen an Haushalte und Organisationen ohne Erwerbscharakter			
3235	Transferzahlungen an das Ausland			
3236	Investitions- und Tilgungszuschüsse zwischen Unternehmungen und Betrieben der Gebietskörperschaft und der Gebietskörperschaft			
<b>324</b>	<b>Auszahlungen aus Finanzaufwand</b>	<b>0,00</b>	<b>0,00</b>	<b>0,00</b>
3241	Auszahlungen für Zinsen			
3242	Auszahlungen für Zinsen aus derivativen Finanzinstrumenten mit und ohne Grundgeschäft			
3243	Auszahlungen aus Gewinnentnahmen von marktbestimmten Betrieben			
3244	Sonstige Auszahlungen aus Finanzaufwendungen			
<b>32</b>	<b>Summe Auszahlungen operative Gebarung</b>	<b>311.769,85</b>	<b>302.900,00</b>	<b>8.869,85</b>
<b>SA1</b>	<b>Saldo (1) Geldfluss aus der operativen Gebarung (31 – 32)</b>	<b>-304.811,33</b>	<b>-300.600,00</b>	<b>-4.211,33</b>
<b>331</b>	<b>Einzahlungen aus der Investitionstätigkeit</b>	<b>0,00</b>	<b>0,00</b>	<b>0,00</b>
3311	Einzahlungen aus der Veräußerung von immateriellem Vermögen			
3312	Einzahlungen aus der Veräußerung von Grundstücken und Grundstückeinrichtungen			
3313	Einzahlungen aus der Veräußerung von Gebäuden und Bauten			
3314	Einzahlungen aus der Veräußerung von technischen Anlagen, Fahrzeugen und Maschinen			
3315	Einzahlungen aus der Veräußerung von Amts-, Betriebs- und Geschäftsausstattung			
3316	Einzahlungen aus der Veräußerung von Kulturgütern			
3317	Einzahlungen aus der Veräußerung von Beteiligungen			
3318	Einzahlungen aus der Veräußerung von kofinanzierten Schutzbauten			
<b>332</b>	<b>Einzahlungen aus der Rückzahlung von Darlehen sowie gewährten Vorschüssen</b>	<b>0,00</b>	<b>0,00</b>	<b>0,00</b>
3321	Einzahlungen aus Darlehen an Träger des öffentlichen Rechts			
3322	Einzahlungen aus Darlehen an Beteiligungen			
3323	Einzahlungen aus Darlehen an Unternehmen und Haushalte			
3325	Einzahlungen aus Vorschüssen und Anzahlungen			
<b>333</b>	<b>Einzahlungen aus Kapitaltransfers</b>	<b>0,00</b>	<b>0,00</b>	<b>0,00</b>
3331	Kapitaltransferzahlungen von Trägern des öffentlichen Rechts			
3332	Kapitaltransferzahlungen von Beteiligungen			
3333	Kapitaltransferzahlungen von Unternehmen			
3334	Kapitaltransferzahlungen von Haushalten und Organisationen ohne Erwerbscharakter			
3335	Kapitaltransferzahlungen vom Ausland			

## Gesundheit (Gruppe 5)

MVAG	Mittelverwendungs- und aufbringungsgruppen (1. und 2. Ebene)	RA 2025	VA 2025	RA - VA
<b>33</b>	<b>Summe Einzahlungen investive Gebarung</b>	<b>0,00</b>	<b>0,00</b>	<b>0,00</b>
<b>341</b>	<b>Auszahlungen aus der Investitionstätigkeit</b>	<b>0,00</b>	<b>0,00</b>	<b>0,00</b>
3411	Auszahlungen für den Erwerb von immateriellem Vermögen			
3412	Auszahlungen für den Erwerb von Grundstücken und Grundstückseinrichtungen			
3413	Auszahlungen für den Erwerb von Gebäuden und Bauten			
3414	Auszahlungen für den Erwerb von technischen Anlagen, Fahrzeugen und Maschinen			
3415	Auszahlungen für den Erwerb von Amts-, Betriebs- und Geschäftsausstattung			
3416	Auszahlungen für den Erwerb von Kulturgütern			
3417	Auszahlungen für den Erwerb von Beteiligungen			
3418	Auszahlungen für den Erwerb von kofinanzierten Schutzbauten			
<b>342</b>	<b>Auszahlungen aus der Gewährung von Darlehen sowie gewährten Vorschüssen</b>	<b>0,00</b>	<b>0,00</b>	<b>0,00</b>
3421	Auszahlungen von Darlehen an Träger des öffentlichen Rechts			
3422	Auszahlungen von Darlehen an Beteiligungen			
3423	Auszahlungen von Darlehen an Unternehmen und Haushalte			
3425	Auszahlungen von Vorschüssen und Anzahlungen			
<b>343</b>	<b>Auszahlungen aus Kapitaltransfers</b>	<b>0,00</b>	<b>0,00</b>	<b>0,00</b>
3431	Kapitaltransferzahlungen an Träger des öffentlichen Rechts			
3432	Kapitaltransferzahlungen an Beteiligungen			
3433	Kapitaltransferzahlungen an Unternehmen (Finanzunternehmen)			
3434	Kapitaltransferzahlungen an Haushalte und Organisationen ohne Erwerbscharakter			
3435	Kapitaltransferzahlungen an das Ausland			
<b>34</b>	<b>Summe Auszahlungen investive Gebarung</b>	<b>0,00</b>	<b>0,00</b>	<b>0,00</b>
<b>SA2</b>	<b>Saldo (2) Geldfluss aus der investiven Gebarung (33 – 34)</b>	<b>0,00</b>	<b>0,00</b>	<b>0,00</b>
<b>SA3</b>	<b>Saldo (3) Nettofinanzierungssaldo (Saldo 1 + Saldo 2)</b>	<b>-304.811,33</b>	<b>-300.600,00</b>	<b>-4.211,33</b>
<b>351</b>	<b>Einzahlungen aus der Aufnahme von Finanzschulden</b>	<b>0,00</b>	<b>0,00</b>	<b>0,00</b>
3511	Einzahlungen aus empfangenen Darlehen von öffentlichen Körperschaften und Rechtsträgern			
3512	Einzahlungen aus empfangenen Darlehen von Beteiligungen			
3513	Einzahlungen aus empfangenen Darlehen von Unternehmen und privaten Haushalten			
3514	Einzahlungen aus Finanzschulden (Finanzunternehmen)			
3515	Einzahlungen aus Aufnahmen von Leasingverbindlichkeiten			
<b>353</b>	<b>Einzahlungen infolge eines Kapitaltausches bei derivativen Finanzinstrumenten mit Grundgeschäft</b>	<b>0,00</b>	<b>0,00</b>	<b>0,00</b>
3530	Einzahlungen infolge eines Kapitaltausches bei derivativen Finanzinstrumenten mit Grundgeschäft			

**Gesundheit (Gruppe 5)**

<b>MVAG</b>	<b>Mittelverwendungs- und aufbringungsgruppen (1. und 2. Ebene)</b>	<b>RA 2025</b>	<b>VA 2025</b>	<b>RA - VA</b>
<b>355</b>	<b>Einzahlungen aus dem Abgang von Finanzinstrumenten</b>	<b>0,00</b>	<b>0,00</b>	<b>0,00</b>
3550	Einzahlungen aus dem Abgang von Finanzinstrumenten			
<b>35</b>	<b>Summe Einzahlungen aus der Finanzierungstätigkeit</b>	<b>0,00</b>	<b>0,00</b>	<b>0,00</b>
<b>361</b>	<b>Auszahlungen aus der Tilgung von Finanzschulden</b>	<b>0,00</b>	<b>0,00</b>	<b>0,00</b>
3611	Auszahlungen aus empfangenen Darlehen von öffentlichen Körperschaften und Rechtsträgern			
3612	Auszahlungen aus empfangenen Darlehen von Beteiligungen			
3613	Auszahlungen aus empfangenen Darlehen von Unternehmen und privaten Haushalten			
3614	Auszahlungen aus Finanzschulden			
3615	Auszahlungen aus Rückzahlungen von Leasingverbindlichkeiten			
<b>363</b>	<b>Auszahlungen infolge eines Kapitaltausches bei derivativen Finanzinstrumenten mit Grundgeschäft</b>	<b>0,00</b>	<b>0,00</b>	<b>0,00</b>
3630	Auszahlungen infolge eines Kapitaltausches bei derivativen Finanzinstrumenten mit Grundgeschäft			
<b>365</b>	<b>Auszahlungen für den Erwerb von Finanzinstrumenten</b>	<b>0,00</b>	<b>0,00</b>	<b>0,00</b>
3650	Auszahlungen für den Erwerb von Finanzinstrumenten			
<b>36</b>	<b>Summe Auszahlungen aus der Finanzierungstätigkeit</b>	<b>0,00</b>	<b>0,00</b>	<b>0,00</b>
<b>SA4</b>	<b>Saldo (4) Geldfluss aus der Finanzierungstätigkeit (35 – 36)</b>	<b>0,00</b>	<b>0,00</b>	<b>0,00</b>
<b>SA5</b>	<b>Saldo (5) Geldfluss aus der voranschlagswirksamen Gebarung (Saldo 3 + Saldo 4)</b>	<b>-304.811,33</b>	<b>-300.600,00</b>	<b>-4.211,33</b>

## Straßen- und Wasserbau, Verkehr (Gruppe 6)

MVAG	Mittelverwendungs- und aufbringungsgruppen (1. und 2. Ebene)	RA 2025	VA 2025	RA - VA
<b>311</b>	<b>Einzahlungen aus operativer Verwaltungstätigkeit</b>	<b>3.080,01</b>	<b>5.000,00</b>	<b>-1.919,99</b>
3111	Einzahlungen aus eigenen Abgaben			
3112	Einzahlungen aus Ertragsanteilen			
3113	Einzahlungen aus Gebühren			
3114	Einzahlungen aus Leistungen			
3115	Einzahlungen aus Besitz und wirtschaftlicher Tätigkeit			
3116	Einzahlungen aus Veräußerung von geringwertigen Wirtschaftsgütern (GWG) und sonstige Einzahlungen	3.080,01	5.000,00	-1.919,99
<b>312</b>	<b>Einzahlungen aus Transfers</b>	<b>140.216,22</b>	<b>137.000,00</b>	<b>3.216,22</b>
3121	Transferzahlungen von Trägern des öffentlichen Rechts	120.000,00	120.000,00	
3122	Transferzahlungen von Beteiligten			
3123	Transferzahlungen von Unternehmen (inkl. Finanzunternehmen)			
3124	Transferzahlungen von Haushalten und Organisationen ohne Erwerbscharakter	20.216,22	17.000,00	3.216,22
3125	Transferzahlungen vom Ausland			
3126	Investitions- und Tilgungszuschüsse zwischen Unternehmungen und Betrieben der Gebietskörperschaft und der Gebietskörperschaft			
<b>313</b>	<b>Einzahlungen aus Finanzerträgen</b>	<b>0,00</b>	<b>0,00</b>	<b>0,00</b>
3131	Einzahlungen aus Zinserträgen			
3132	Einzahlungen aus Zinsen aus derivativen Finanzinstrumenten mit und ohne Grundgeschäft			
3133	Einzahlungen aus Gewinnentnahmen von marktbestimmten Betrieben			
3134	Sonstige Einzahlungen aus Finanzerträgen			
3135	Einzahlungen aus Dividenden/Gewinnausschüttungen			
<b>31</b>	<b>Summe Einzahlungen operative Gebarung</b>	<b>143.296,23</b>	<b>142.000,00</b>	<b>1.296,23</b>
<b>321</b>	<b>Auszahlungen aus Personalaufwand</b>	<b>0,00</b>	<b>0,00</b>	<b>0,00</b>
3211	Auszahlungen für Personalaufwand (Bezüge, Nebengebühren, und Mehrleistungsvergütungen)			
3212	Auszahlungen für gesetzliche und freiwillige Sozialaufwendungen			
3213	Auszahlungen aus sonstigem Personalaufwand			
<b>322</b>	<b>Auszahlungen aus Sachaufwand</b>	<b>31.789,98</b>	<b>43.300,00</b>	<b>-11.510,02</b>
3221	Auszahlungen für Verbrauchs- und Verbrauchsgüter, Handelswaren	947,64	1.000,00	-52,36
3222	Auszahlungen für Verwaltungs- und Betriebsaufwand	817,21	3.400,00	-2.582,79
3223	Auszahlungen für Leasing- und Mietaufwand	1.193,76	1.200,00	-6,24
3224	Auszahlungen für Instandhaltung	4.795,00	5.000,00	-205,00
3225	Sonstige Auszahlungen aus Sachaufwand	24.036,37	32.700,00	-8.663,63
3226	Auszahlungen aus der Inanspruchnahme von Haftungen			
<b>323</b>	<b>Auszahlungen aus Transfers</b>	<b>1.955,00</b>	<b>1.900,00</b>	<b>55,00</b>
3231	Transferzahlungen an Träger des öffentlichen Rechts	1.955,00	1.900,00	55,00

## Straßen- und Wasserbau, Verkehr (Gruppe 6)

MVAG	Mittelverwendungs- und aufbringungsgruppen (1. und 2. Ebene)	RA 2025	VA 2025	RA - VA
3232	Transferzahlungen an Beteiligungen			
3233	Transferzahlungen an Unternehmen (inkl. Finanzunternehmen)			
3234	Transferzahlungen an Haushalte und Organisationen ohne Erwerbscharakter			
3235	Transferzahlungen an das Ausland			
3236	Investitions- und Tilgungszuschüsse zwischen Unternehmungen und Betrieben der Gebietskörperschaft und der Gebietskörperschaft			
<b>324</b>	<b>Auszahlungen aus Finanzaufwand</b>	<b>10.454,76</b>	<b>10.000,00</b>	<b>454,76</b>
3241	Auszahlungen für Zinsen	10.454,76	10.000,00	454,76
3242	Auszahlungen für Zinsen aus derivativen Finanzinstrumenten mit und ohne Grundgeschäft			
3243	Auszahlungen aus Gewinnentnahmen von marktbestimmten Betrieben			
3244	Sonstige Auszahlungen aus Finanzaufwendungen			
<b>32</b>	<b>Summe Auszahlungen operative Gebarung</b>	<b>44.199,74</b>	<b>55.200,00</b>	<b>-11.000,26</b>
<b>SA1</b>	<b>Saldo (1) Geldfluss aus der operativen Gebarung (31 – 32)</b>	<b>99.096,49</b>	<b>86.800,00</b>	<b>12.296,49</b>
<b>331</b>	<b>Einzahlungen aus der Investitionstätigkeit</b>	<b>0,00</b>	<b>0,00</b>	<b>0,00</b>
3311	Einzahlungen aus der Veräußerung von immateriellem Vermögen			
3312	Einzahlungen aus der Veräußerung von Grundstücken und Grundstückeinrichtungen			
3313	Einzahlungen aus der Veräußerung von Gebäuden und Bauten			
3314	Einzahlungen aus der Veräußerung von technischen Anlagen, Fahrzeugen und Maschinen			
3315	Einzahlungen aus der Veräußerung von Amts-, Betriebs- und Geschäftsausstattung			
3316	Einzahlungen aus der Veräußerung von Kulturgütern			
3317	Einzahlungen aus der Veräußerung von Beteiligungen			
3318	Einzahlungen aus der Veräußerung von kofinanzierten Schutzbauten			
<b>332</b>	<b>Einzahlungen aus der Rückzahlung von Darlehen sowie gewährten Vorschüssen</b>	<b>0,00</b>	<b>0,00</b>	<b>0,00</b>
3321	Einzahlungen aus Darlehen an Träger des öffentlichen Rechts			
3322	Einzahlungen aus Darlehen an Beteiligungen			
3323	Einzahlungen aus Darlehen an Unternehmen und Haushalte			
3325	Einzahlungen aus Vorschüssen und Anzahlungen			
<b>333</b>	<b>Einzahlungen aus Kapitaltransfers</b>	<b>0,00</b>	<b>25.100,00</b>	<b>-25.100,00</b>
3331	Kapitaltransferzahlungen von Trägern des öffentlichen Rechts			
3332	Kapitaltransferzahlungen von Beteiligungen			
3333	Kapitaltransferzahlungen von Unternehmen			
3334	Kapitaltransferzahlungen von Haushalten und Organisationen ohne Erwerbscharakter			
3335	Kapitaltransferzahlungen vom Ausland		25.100,00	-25.100,00

## Straßen- und Wasserbau, Verkehr (Gruppe 6)

MVAG	Mittelverwendungs- und aufbringungsgruppen (1. und 2. Ebene)	RA 2025	VA 2025	RA - VA
<b>33</b>	<b>Summe Einzahlungen investive Gebarung</b>	<b>0,00</b>	<b>25.100,00</b>	<b>-25.100,00</b>
<b>341</b>	<b>Auszahlungen aus der Investitionstätigkeit</b>	<b>99.239,04</b>	<b>335.300,00</b>	<b>-236.060,96</b>
3411	Auszahlungen für den Erwerb von immateriellem Vermögen			
3412	Auszahlungen für den Erwerb von Grundstücken und Grundstückseinrichtungen	99.239,04	335.300,00	-236.060,96
3413	Auszahlungen für den Erwerb von Gebäuden und Bauten			
3414	Auszahlungen für den Erwerb von technischen Anlagen, Fahrzeugen und Maschinen			
3415	Auszahlungen für den Erwerb von Amts-, Betriebs- und Geschäftsausstattung			
3416	Auszahlungen für den Erwerb von Kulturgütern			
3417	Auszahlungen für den Erwerb von Beteiligungen			
3418	Auszahlungen für den Erwerb von kofinanzierten Schutzbauten			
<b>342</b>	<b>Auszahlungen aus der Gewährung von Darlehen sowie gewährten Vorschüssen</b>	<b>0,00</b>	<b>0,00</b>	<b>0,00</b>
3421	Auszahlungen von Darlehen an Träger des öffentlichen Rechts			
3422	Auszahlungen von Darlehen an Beteiligungen			
3423	Auszahlungen von Darlehen an Unternehmen und Haushalte			
3425	Auszahlungen von Vorschüssen und Anzahlungen			
<b>343</b>	<b>Auszahlungen aus Kapitaltransfers</b>	<b>0,00</b>	<b>0,00</b>	<b>0,00</b>
3431	Kapitaltransferzahlungen an Träger des öffentlichen Rechts			
3432	Kapitaltransferzahlungen an Beteiligungen			
3433	Kapitaltransferzahlungen an Unternehmen (Finanzunternehmen)			
3434	Kapitaltransferzahlungen an Haushalte und Organisationen ohne Erwerbscharakter			
3435	Kapitaltransferzahlungen an das Ausland			
<b>34</b>	<b>Summe Auszahlungen investive Gebarung</b>	<b>99.239,04</b>	<b>335.300,00</b>	<b>-236.060,96</b>
<b>SA2</b>	<b>Saldo (2) Geldfluss aus der investiven Gebarung (33 – 34)</b>	<b>-99.239,04</b>	<b>-310.200,00</b>	<b>210.960,96</b>
<b>SA3</b>	<b>Saldo (3) Nettofinanzierungssaldo (Saldo 1 + Saldo 2)</b>	<b>-142,55</b>	<b>-223.400,00</b>	<b>223.257,45</b>
<b>351</b>	<b>Einzahlungen aus der Aufnahme von Finanzschulden</b>	<b>0,00</b>	<b>0,00</b>	<b>0,00</b>
3511	Einzahlungen aus empfangenen Darlehen von öffentlichen Körperschaften und Rechtsträgern			
3512	Einzahlungen aus empfangenen Darlehen von Beteiligungen			
3513	Einzahlungen aus empfangenen Darlehen von Unternehmen und privaten Haushalten			
3514	Einzahlungen aus Finanzschulden (Finanzunternehmen)			
3515	Einzahlungen aus Aufnahmen von Leasingverbindlichkeiten			
<b>353</b>	<b>Einzahlungen infolge eines Kapitaltausches bei derivativen Finanzinstrumenten mit Grundgeschäft</b>	<b>0,00</b>	<b>0,00</b>	<b>0,00</b>
3530	Einzahlungen infolge eines Kapitaltausches bei derivativen Finanzinstrumenten mit Grundgeschäft			

**Straßen- und Wasserbau, Verkehr (Gruppe 6)**

MVAG	Mittelverwendungs- und aufbringungsgruppen (1. und 2. Ebene)	RA 2025	VA 2025	RA - VA
<b>355</b>	<b>Einzahlungen aus dem Abgang von Finanzinstrumenten</b>	<b>0,00</b>	<b>0,00</b>	<b>0,00</b>
3550	Einzahlungen aus dem Abgang von Finanzinstrumenten			
<b>35</b>	<b>Summe Einzahlungen aus der Finanzierungstätigkeit</b>	<b>0,00</b>	<b>0,00</b>	<b>0,00</b>
<b>361</b>	<b>Auszahlungen aus der Tilgung von Finanzschulden</b>	<b>80.000,00</b>	<b>80.000,00</b>	<b>0,00</b>
3611	Auszahlungen aus empfangenen Darlehen von öffentlichen Körperschaften und Rechtsträgern			
3612	Auszahlungen aus empfangenen Darlehen von Beteiligungen			
3613	Auszahlungen aus empfangenen Darlehen von Unternehmen und privaten Haushalten			
3614	Auszahlungen aus Finanzschulden	80.000,00	80.000,00	
3615	Auszahlungen aus Rückzahlungen von Leasingverbindlichkeiten			
<b>363</b>	<b>Auszahlungen infolge eines Kapitaltausches bei derivativen Finanzinstrumenten mit Grundgeschäft</b>	<b>0,00</b>	<b>0,00</b>	<b>0,00</b>
3630	Auszahlungen infolge eines Kapitaltausches bei derivativen Finanzinstrumenten mit Grundgeschäft			
<b>365</b>	<b>Auszahlungen für den Erwerb von Finanzinstrumenten</b>	<b>0,00</b>	<b>0,00</b>	<b>0,00</b>
3650	Auszahlungen für den Erwerb von Finanzinstrumenten			
<b>36</b>	<b>Summe Auszahlungen aus der Finanzierungstätigkeit</b>	<b>80.000,00</b>	<b>80.000,00</b>	<b>0,00</b>
<b>SA4</b>	<b>Saldo (4) Geldfluss aus der Finanzierungstätigkeit (35 – 36)</b>	<b>-80.000,00</b>	<b>-80.000,00</b>	<b>0,00</b>
<b>SA5</b>	<b>Saldo (5) Geldfluss aus der voranschlagswirksamen Gebarung (Saldo 3 + Saldo 4)</b>	<b>-80.142,55</b>	<b>-303.400,00</b>	<b>223.257,45</b>

## Wirtschaftsförderung (Gruppe 7)

MVAG	Mittelverwendungs- und aufbringungsgruppen (1. und 2. Ebene)	RA 2025	VA 2025	RA - VA
<b>311</b>	<b>Einzahlungen aus operativer Verwaltungstätigkeit</b>	<b>0,00</b>	<b>1.000,00</b>	<b>-1.000,00</b>
3111	Einzahlungen aus eigenen Abgaben			
3112	Einzahlungen aus Ertragsanteilen			
3113	Einzahlungen aus Gebühren			
3114	Einzahlungen aus Leistungen		1.000,00	-1.000,00
3115	Einzahlungen aus Besitz und wirtschaftlicher Tätigkeit			
3116	Einzahlungen aus Veräußerung von geringwertigen Wirtschaftsgütern (GWG) und sonstige Einzahlungen			
<b>312</b>	<b>Einzahlungen aus Transfers</b>	<b>1.500,00</b>	<b>2.200,00</b>	<b>-700,00</b>
3121	Transferzahlungen von Trägern des öffentlichen Rechts	1.500,00	2.200,00	-700,00
3122	Transferzahlungen von Beteiligten			
3123	Transferzahlungen von Unternehmen (inkl. Finanzunternehmen)			
3124	Transferzahlungen von Haushalten und Organisationen ohne Erwerbscharakter			
3125	Transferzahlungen vom Ausland			
3126	Investitions- und Tilgungszuschüsse zwischen Unternehmungen und Betrieben der Gebietskörperschaft und der Gebietskörperschaft			
<b>313</b>	<b>Einzahlungen aus Finanzerträgen</b>	<b>0,00</b>	<b>0,00</b>	<b>0,00</b>
3131	Einzahlungen aus Zinserträgen			
3132	Einzahlungen aus Zinsen aus derivativen Finanzinstrumenten mit und ohne Grundgeschäft			
3133	Einzahlungen aus Gewinnentnahmen von marktbestimmten Betrieben			
3134	Sonstige Einzahlungen aus Finanzerträgen			
3135	Einzahlungen aus Dividenden/Gewinnausschüttungen			
<b>31</b>	<b>Summe Einzahlungen operative Gebarung</b>	<b>1.500,00</b>	<b>3.200,00</b>	<b>-1.700,00</b>
<b>321</b>	<b>Auszahlungen aus Personalaufwand</b>	<b>0,00</b>	<b>0,00</b>	<b>0,00</b>
3211	Auszahlungen für Personalaufwand (Bezüge, Nebengebühren, und Mehrleistungsvergütungen)			
3212	Auszahlungen für gesetzliche und freiwillige Sozialaufwendungen			
3213	Auszahlungen aus sonstigem Personalaufwand			
<b>322</b>	<b>Auszahlungen aus Sachaufwand</b>	<b>0,00</b>	<b>0,00</b>	<b>0,00</b>
3221	Auszahlungen für Gebrauchs- und Verbrauchsgüter, Handelswaren			
3222	Auszahlungen für Verwaltungs- und Betriebsaufwand			
3223	Auszahlungen für Leasing- und Mietaufwand			
3224	Auszahlungen für Instandhaltung			
3225	Sonstige Auszahlungen aus Sachaufwand			
3226	Auszahlungen aus der Inanspruchnahme von Haftungen			
<b>323</b>	<b>Auszahlungen aus Transfers</b>	<b>0,00</b>	<b>0,00</b>	<b>0,00</b>
3231	Transferzahlungen an Träger des öffentlichen Rechts			

## Wirtschaftsförderung (Gruppe 7)

MVAG	Mittelverwendungs- und aufbringungsgruppen (1. und 2. Ebene)	RA 2025	VA 2025	RA - VA
3232	Transferzahlungen an Beteiligungen			
3233	Transferzahlungen an Unternehmen (inkl. Finanzunternehmen)			
3234	Transferzahlungen an Haushalte und Organisationen ohne Erwerbscharakter			
3235	Transferzahlungen an das Ausland			
3236	Investitions- und Tilgungszuschüsse zwischen Unternehmungen und Betrieben der Gebietskörperschaft und der Gebietskörperschaft			
<b>324</b>	<b>Auszahlungen aus Finanzaufwand</b>	<b>0,00</b>	<b>0,00</b>	<b>0,00</b>
3241	Auszahlungen für Zinsen			
3242	Auszahlungen für Zinsen aus derivativen Finanzinstrumenten mit und ohne Grundgeschäft			
3243	Auszahlungen aus Gewinnentnahmen von marktbestimmten Betrieben			
3244	Sonstige Auszahlungen aus Finanzaufwendungen			
<b>32</b>	<b>Summe Auszahlungen operative Gebarung</b>	<b>0,00</b>	<b>0,00</b>	<b>0,00</b>
<b>SA1</b>	<b>Saldo (1) Geldfluss aus der operativen Gebarung (31 – 32)</b>	<b>1.500,00</b>	<b>3.200,00</b>	<b>-1.700,00</b>
<b>331</b>	<b>Einzahlungen aus der Investitionstätigkeit</b>	<b>0,00</b>	<b>0,00</b>	<b>0,00</b>
3311	Einzahlungen aus der Veräußerung von immateriellem Vermögen			
3312	Einzahlungen aus der Veräußerung von Grundstücken und Grundstückeinrichtungen			
3313	Einzahlungen aus der Veräußerung von Gebäuden und Bauten			
3314	Einzahlungen aus der Veräußerung von technischen Anlagen, Fahrzeugen und Maschinen			
3315	Einzahlungen aus der Veräußerung von Amts-, Betriebs- und Geschäftsausstattung			
3316	Einzahlungen aus der Veräußerung von Kulturgütern			
3317	Einzahlungen aus der Veräußerung von Beteiligungen			
3318	Einzahlungen aus der Veräußerung von kofinanzierten Schutzbauten			
<b>332</b>	<b>Einzahlungen aus der Rückzahlung von Darlehen sowie gewährten Vorschüssen</b>	<b>0,00</b>	<b>0,00</b>	<b>0,00</b>
3321	Einzahlungen aus Darlehen an Träger des öffentlichen Rechts			
3322	Einzahlungen aus Darlehen an Beteiligungen			
3323	Einzahlungen aus Darlehen an Unternehmen und Haushalte			
3325	Einzahlungen aus Vorschüssen und Anzahlungen			
<b>333</b>	<b>Einzahlungen aus Kapitaltransfers</b>	<b>1.500,00</b>	<b>2.300,00</b>	<b>-800,00</b>
3331	Kapitaltransferzahlungen von Trägern des öffentlichen Rechts	1.500,00	2.300,00	-800,00
3332	Kapitaltransferzahlungen von Beteiligungen			
3333	Kapitaltransferzahlungen von Unternehmen			
3334	Kapitaltransferzahlungen von Haushalten und Organisationen ohne Erwerbscharakter			
3335	Kapitaltransferzahlungen vom Ausland			

## Wirtschaftsförderung (Gruppe 7)

MVAG	Mittelverwendungs- und aufbringungsgruppen (1. und 2. Ebene)	RA 2025	VA 2025	RA - VA
<b>33</b>	<b>Summe Einzahlungen investive Gebarung</b>	<b>1.500,00</b>	<b>2.300,00</b>	<b>-800,00</b>
<b>341</b>	<b>Auszahlungen aus der Investitionstätigkeit</b>	<b>4.897,72</b>	<b>13.000,00</b>	<b>-8.102,28</b>
3411	Auszahlungen für den Erwerb von immateriellem Vermögen			
3412	Auszahlungen für den Erwerb von Grundstücken und Grundstückseinrichtungen	4.897,72	13.000,00	-8.102,28
3413	Auszahlungen für den Erwerb von Gebäuden und Bauten			
3414	Auszahlungen für den Erwerb von technischen Anlagen, Fahrzeugen und Maschinen			
3415	Auszahlungen für den Erwerb von Amts-, Betriebs- und Geschäftsausstattung			
3416	Auszahlungen für den Erwerb von Kulturgütern			
3417	Auszahlungen für den Erwerb von Beteiligungen			
3418	Auszahlungen für den Erwerb von kofinanzierten Schutzbauten			
<b>342</b>	<b>Auszahlungen aus der Gewährung von Darlehen sowie gewährten Vorschüssen</b>	<b>0,00</b>	<b>0,00</b>	<b>0,00</b>
3421	Auszahlungen von Darlehen an Träger des öffentlichen Rechts			
3422	Auszahlungen von Darlehen an Beteiligungen			
3423	Auszahlungen von Darlehen an Unternehmen und Haushalte			
3425	Auszahlungen von Vorschüssen und Anzahlungen			
<b>343</b>	<b>Auszahlungen aus Kapitaltransfers</b>	<b>0,00</b>	<b>0,00</b>	<b>0,00</b>
3431	Kapitaltransferzahlungen an Träger des öffentlichen Rechts			
3432	Kapitaltransferzahlungen an Beteiligungen			
3433	Kapitaltransferzahlungen an Unternehmen (Finanzunternehmen)			
3434	Kapitaltransferzahlungen an Haushalte und Organisationen ohne Erwerbscharakter			
3435	Kapitaltransferzahlungen an das Ausland			
<b>34</b>	<b>Summe Auszahlungen investive Gebarung</b>	<b>4.897,72</b>	<b>13.000,00</b>	<b>-8.102,28</b>
<b>SA2</b>	<b>Saldo (2) Geldfluss aus der investiven Gebarung (33 – 34)</b>	<b>-3.397,72</b>	<b>-10.700,00</b>	<b>7.302,28</b>
<b>SA3</b>	<b>Saldo (3) Nettofinanzierungssaldo (Saldo 1 + Saldo 2)</b>	<b>-1.897,72</b>	<b>-7.500,00</b>	<b>5.602,28</b>
<b>351</b>	<b>Einzahlungen aus der Aufnahme von Finanzschulden</b>	<b>0,00</b>	<b>0,00</b>	<b>0,00</b>
3511	Einzahlungen aus empfangenen Darlehen von öffentlichen Körperschaften und Rechtsträgern			
3512	Einzahlungen aus empfangenen Darlehen von Beteiligungen			
3513	Einzahlungen aus empfangenen Darlehen von Unternehmen und privaten Haushalten			
3514	Einzahlungen aus Finanzschulden (Finanzunternehmen)			
3515	Einzahlungen aus Aufnahmen von Leasingverbindlichkeiten			
<b>353</b>	<b>Einzahlungen infolge eines Kapitaltausches bei derivativen Finanzinstrumenten mit Grundgeschäft</b>	<b>0,00</b>	<b>0,00</b>	<b>0,00</b>
3530	Einzahlungen infolge eines Kapitaltausches bei derivativen Finanzinstrumenten mit Grundgeschäft			

**Wirtschaftsförderung (Gruppe 7)**

<b>MVAG</b>	<b>Mittelverwendungs- und aufbringungsgruppen (1. und 2. Ebene)</b>	<b>RA 2025</b>	<b>VA 2025</b>	<b>RA - VA</b>
<b>355</b>	<b>Einzahlungen aus dem Abgang von Finanzinstrumenten</b>	<b>0,00</b>	<b>0,00</b>	<b>0,00</b>
3550	Einzahlungen aus dem Abgang von Finanzinstrumenten			
<b>35</b>	<b>Summe Einzahlungen aus der Finanzierungstätigkeit</b>	<b>0,00</b>	<b>0,00</b>	<b>0,00</b>
<b>361</b>	<b>Auszahlungen aus der Tilgung von Finanzschulden</b>	<b>0,00</b>	<b>0,00</b>	<b>0,00</b>
3611	Auszahlungen aus empfangenen Darlehen von öffentlichen Körperschaften und Rechtsträgern			
3612	Auszahlungen aus empfangenen Darlehen von Beteiligungen			
3613	Auszahlungen aus empfangenen Darlehen von Unternehmen und privaten Haushalten			
3614	Auszahlungen aus Finanzschulden			
3615	Auszahlungen aus Rückzahlungen von Leasingverbindlichkeiten			
<b>363</b>	<b>Auszahlungen infolge eines Kapitaltausches bei derivativen Finanzinstrumenten mit Grundgeschäft</b>	<b>0,00</b>	<b>0,00</b>	<b>0,00</b>
3630	Auszahlungen infolge eines Kapitaltausches bei derivativen Finanzinstrumenten mit Grundgeschäft			
<b>365</b>	<b>Auszahlungen für den Erwerb von Finanzinstrumenten</b>	<b>0,00</b>	<b>0,00</b>	<b>0,00</b>
3650	Auszahlungen für den Erwerb von Finanzinstrumenten			
<b>36</b>	<b>Summe Auszahlungen aus der Finanzierungstätigkeit</b>	<b>0,00</b>	<b>0,00</b>	<b>0,00</b>
<b>SA4</b>	<b>Saldo (4) Geldfluss aus der Finanzierungstätigkeit (35 – 36)</b>	<b>0,00</b>	<b>0,00</b>	<b>0,00</b>
<b>SA5</b>	<b>Saldo (5) Geldfluss aus der voranschlagswirksamen Gebarung (Saldo 3 + Saldo 4)</b>	<b>-1.897,72</b>	<b>-7.500,00</b>	<b>5.602,28</b>

## Dienstleistungen (Gruppe 8)

MVAG	Mittelverwendungs- und aufbringungsgruppen (1. und 2. Ebene)	RA 2025	VA 2025	RA - VA
<b>311</b>	<b>Einzahlungen aus operativer Verwaltungstätigkeit</b>	<b>387.520,09</b>	<b>372.900,00</b>	<b>14.620,09</b>
3111	Einzahlungen aus eigenen Abgaben			
3112	Einzahlungen aus Ertragsanteilen			
3113	Einzahlungen aus Gebühren	288.098,15	281.600,00	6.498,15
3114	Einzahlungen aus Leistungen	5.092,16	8.200,00	-3.107,84
3115	Einzahlungen aus Besitz und wirtschaftlicher Tätigkeit	88.478,32	72.800,00	15.678,32
3116	Einzahlungen aus Veräußerung von geringwertigen Wirtschaftsgütern (GWG) und sonstige Einzahlungen	5.851,46	10.300,00	-4.448,54
<b>312</b>	<b>Einzahlungen aus Transfers</b>	<b>2.673,23</b>	<b>3.400,00</b>	<b>-726,77</b>
3121	Transferzahlungen von Trägern des öffentlichen Rechts	2.673,23	3.400,00	-726,77
3122	Transferzahlungen von Beteiligten			
3123	Transferzahlungen von Unternehmen (inkl. Finanzunternehmen)			
3124	Transferzahlungen von Haushalten und Organisationen ohne Erwerbscharakter			
3125	Transferzahlungen vom Ausland			
3126	Investitions- und Tilgungszuschüsse zwischen Unternehmungen und Betrieben der Gebietskörperschaft und der Gebietskörperschaft			
<b>313</b>	<b>Einzahlungen aus Finanzerträgen</b>	<b>0,00</b>	<b>0,00</b>	<b>0,00</b>
3131	Einzahlungen aus Zinserträgen			
3132	Einzahlungen aus Zinsen aus derivativen Finanzinstrumenten mit und ohne Grundgeschäft			
3133	Einzahlungen aus Gewinnentnahmen von marktbestimmten Betrieben			
3134	Sonstige Einzahlungen aus Finanzerträgen			
3135	Einzahlungen aus Dividenden/Gewinnausschüttungen			
<b>31</b>	<b>Summe Einzahlungen operative Gebarung</b>	<b>390.193,32</b>	<b>376.300,00</b>	<b>13.893,32</b>
<b>321</b>	<b>Auszahlungen aus Personalaufwand</b>	<b>9.869,26</b>	<b>9.000,00</b>	<b>869,26</b>
3211	Auszahlungen für Personalaufwand (Bezüge, Nebengebühren, und Mehrleistungsvergütungen)	9.869,26	9.000,00	869,26
3212	Auszahlungen für gesetzliche und freiwillige Sozialaufwendungen			
3213	Auszahlungen aus sonstigem Personalaufwand			
<b>322</b>	<b>Auszahlungen aus Sachaufwand</b>	<b>395.033,97</b>	<b>401.900,00</b>	<b>-6.866,03</b>
3221	Auszahlungen für Gebrauchs- und Verbrauchsgüter, Handelswaren	78.332,59	86.700,00	-8.367,41
3222	Auszahlungen für Verwaltungs- und Betriebsaufwand	97.283,57	87.500,00	9.783,57
3223	Auszahlungen für Leasing- und Mietaufwand	5.458,05	5.400,00	58,05
3224	Auszahlungen für Instandhaltung	124.247,64	121.600,00	2.647,64
3225	Sonstige Auszahlungen aus Sachaufwand	89.712,12	100.700,00	-10.987,88
3226	Auszahlungen aus der Inanspruchnahme von Haftungen			
<b>323</b>	<b>Auszahlungen aus Transfers</b>	<b>32.242,71</b>	<b>35.400,00</b>	<b>-3.157,29</b>
3231	Transferzahlungen an Träger des öffentlichen Rechts	375,00	400,00	-25,00

## Dienstleistungen (Gruppe 8)

MVAG	Mittelverwendungs- und aufbringungsgruppen (1. und 2. Ebene)	RA 2025	VA 2025	RA - VA
3232	Transferzahlungen an Beteiligungen			
3233	Transferzahlungen an Unternehmen (inkl. Finanzunternehmen)	31.867,71	35.000,00	-3.132,29
3234	Transferzahlungen an Haushalte und Organisationen ohne Erwerbscharakter			
3235	Transferzahlungen an das Ausland			
3236	Investitions- und Tilgungszuschüsse zwischen Unternehmungen und Betrieben der Gebietskörperschaft und der Gebietskörperschaft			
<b>324</b>	<b>Auszahlungen aus Finanzaufwand</b>	<b>59.468,29</b>	<b>67.100,00</b>	<b>-7.631,71</b>
3241	Auszahlungen für Zinsen	59.468,29	67.100,00	-7.631,71
3242	Auszahlungen für Zinsen aus derivativen Finanzinstrumenten mit und ohne Grundgeschäft			
3243	Auszahlungen aus Gewinnentnahmen von marktbestimmten Betrieben			
3244	Sonstige Auszahlungen aus Finanzaufwendungen			
<b>32</b>	<b>Summe Auszahlungen operative Gebarung</b>	<b>496.614,23</b>	<b>513.400,00</b>	<b>-16.785,77</b>
<b>SA1</b>	<b>Saldo (1) Geldfluss aus der operativen Gebarung (31 – 32)</b>	<b>-106.420,91</b>	<b>-137.100,00</b>	<b>30.679,09</b>
<b>331</b>	<b>Einzahlungen aus der Investitionstätigkeit</b>	<b>0,00</b>	<b>100.000,00</b>	<b>-100.000,00</b>
3311	Einzahlungen aus der Veräußerung von immateriellem Vermögen			
3312	Einzahlungen aus der Veräußerung von Grundstücken und Grundstückeinrichtungen		100.000,00	-100.000,00
3313	Einzahlungen aus der Veräußerung von Gebäuden und Bauten			
3314	Einzahlungen aus der Veräußerung von technischen Anlagen, Fahrzeugen und Maschinen			
3315	Einzahlungen aus der Veräußerung von Amts-, Betriebs- und Geschäftsausstattung			
3316	Einzahlungen aus der Veräußerung von Kulturgütern			
3317	Einzahlungen aus der Veräußerung von Beteiligungen			
3318	Einzahlungen aus der Veräußerung von kofinanzierten Schutzbauten			
<b>332</b>	<b>Einzahlungen aus der Rückzahlung von Darlehen sowie gewährten Vorschüssen</b>	<b>0,00</b>	<b>0,00</b>	<b>0,00</b>
3321	Einzahlungen aus Darlehen an Träger des öffentlichen Rechts			
3322	Einzahlungen aus Darlehen an Beteiligungen			
3323	Einzahlungen aus Darlehen an Unternehmen und Haushalte			
3325	Einzahlungen aus Vorschüssen und Anzahlungen			
<b>333</b>	<b>Einzahlungen aus Kapitaltransfers</b>	<b>161.371,54</b>	<b>233.400,00</b>	<b>-72.028,46</b>
3331	Kapitaltransferzahlungen von Trägern des öffentlichen Rechts	129.575,69	213.400,00	-83.824,31
3332	Kapitaltransferzahlungen von Beteiligungen			
3333	Kapitaltransferzahlungen von Unternehmen			
3334	Kapitaltransferzahlungen von Haushalten und Organisationen ohne Erwerbscharakter	31.795,85	20.000,00	11.795,85
3335	Kapitaltransferzahlungen vom Ausland			

## Dienstleistungen (Gruppe 8)

MVAG	Mittelverwendungs- und aufbringungsgruppen (1. und 2. Ebene)	RA 2025	VA 2025	RA - VA
<b>33</b>	<b>Summe Einzahlungen investive Gebarung</b>	<b>161.371,54</b>	<b>333.400,00</b>	<b>-172.028,46</b>
<b>341</b>	<b>Auszahlungen aus der Investitionstätigkeit</b>	<b>280.286,76</b>	<b>446.300,00</b>	<b>-166.013,24</b>
3411	Auszahlungen für den Erwerb von immateriellem Vermögen			
3412	Auszahlungen für den Erwerb von Grundstücken und Grundstückseinrichtungen	280.286,76	445.300,00	-165.013,24
3413	Auszahlungen für den Erwerb von Gebäuden und Bauten			
3414	Auszahlungen für den Erwerb von technischen Anlagen, Fahrzeugen und Maschinen		1.000,00	-1.000,00
3415	Auszahlungen für den Erwerb von Amts-, Betriebs- und Geschäftsausstattung			
3416	Auszahlungen für den Erwerb von Kulturgütern			
3417	Auszahlungen für den Erwerb von Beteiligungen			
3418	Auszahlungen für den Erwerb von kofinanzierten Schutzbauten			
<b>342</b>	<b>Auszahlungen aus der Gewährung von Darlehen sowie gewährten Vorschüssen</b>	<b>0,00</b>	<b>0,00</b>	<b>0,00</b>
3421	Auszahlungen von Darlehen an Träger des öffentlichen Rechts			
3422	Auszahlungen von Darlehen an Beteiligungen			
3423	Auszahlungen von Darlehen an Unternehmen und Haushalte			
3425	Auszahlungen von Vorschüssen und Anzahlungen			
<b>343</b>	<b>Auszahlungen aus Kapitaltransfers</b>	<b>21.320,14</b>	<b>21.300,00</b>	<b>20,14</b>
3431	Kapitaltransferzahlungen an Träger des öffentlichen Rechts			
3432	Kapitaltransferzahlungen an Beteiligungen			
3433	Kapitaltransferzahlungen an Unternehmen (Finanzunternehmen)			
3434	Kapitaltransferzahlungen an Haushalte und Organisationen ohne Erwerbscharakter	21.320,14	21.300,00	20,14
3435	Kapitaltransferzahlungen an das Ausland			
<b>34</b>	<b>Summe Auszahlungen investive Gebarung</b>	<b>301.606,90</b>	<b>467.600,00</b>	<b>-165.993,10</b>
<b>SA2</b>	<b>Saldo (2) Geldfluss aus der investiven Gebarung (33 – 34)</b>	<b>-140.235,36</b>	<b>-134.200,00</b>	<b>-6.035,36</b>
<b>SA3</b>	<b>Saldo (3) Nettofinanzierungssaldo (Saldo 1 + Saldo 2)</b>	<b>-246.656,27</b>	<b>-271.300,00</b>	<b>24.643,73</b>
<b>351</b>	<b>Einzahlungen aus der Aufnahme von Finanzschulden</b>	<b>377.000,00</b>	<b>457.000,00</b>	<b>-80.000,00</b>
3511	Einzahlungen aus empfangenen Darlehen von öffentlichen Körperschaften und Rechtsträgern		80.000,00	-80.000,00
3512	Einzahlungen aus empfangenen Darlehen von Beteiligungen			
3513	Einzahlungen aus empfangenen Darlehen von Unternehmen und privaten Haushalten			
3514	Einzahlungen aus Finanzschulden (Finanzunternehmen)	377.000,00	377.000,00	
3515	Einzahlungen aus Aufnahmen von Leasingverbindlichkeiten			
<b>353</b>	<b>Einzahlungen infolge eines Kapitaltausches bei derivativen Finanzinstrumenten mit Grundgeschäft</b>	<b>0,00</b>	<b>0,00</b>	<b>0,00</b>
3530	Einzahlungen infolge eines Kapitaltausches bei derivativen Finanzinstrumenten mit Grundgeschäft			

## Dienstleistungen (Gruppe 8)

MVAG	Mittelverwendungs- und aufbringungsgruppen (1. und 2. Ebene)	RA 2025	VA 2025	RA - VA
<b>355</b>	<b>Einzahlungen aus dem Abgang von Finanzinstrumenten</b>	<b>0,00</b>	<b>0,00</b>	<b>0,00</b>
3550	Einzahlungen aus dem Abgang von Finanzinstrumenten			
<b>35</b>	<b>Summe Einzahlungen aus der Finanzierungstätigkeit</b>	<b>377.000,00</b>	<b>457.000,00</b>	<b>-80.000,00</b>
<b>361</b>	<b>Auszahlungen aus der Tilgung von Finanzschulden</b>	<b>225.987,44</b>	<b>285.600,00</b>	<b>-59.612,56</b>
3611	Auszahlungen aus empfangenen Darlehen von öffentlichen Körperschaften und Rechtsträgern	72.476,13	72.500,00	-23,87
3612	Auszahlungen aus empfangenen Darlehen von Beteiligungen			
3613	Auszahlungen aus empfangenen Darlehen von Unternehmen und privaten Haushalten			
3614	Auszahlungen aus Finanzschulden	153.511,31	213.100,00	-59.588,69
3615	Auszahlungen aus Rückzahlungen von Leasingverbindlichkeiten			
<b>363</b>	<b>Auszahlungen infolge eines Kapitaltausches bei derivativen Finanzinstrumenten mit Grundgeschäft</b>	<b>0,00</b>	<b>0,00</b>	<b>0,00</b>
3630	Auszahlungen infolge eines Kapitaltausches bei derivativen Finanzinstrumenten mit Grundgeschäft			
<b>365</b>	<b>Auszahlungen für den Erwerb von Finanzinstrumenten</b>	<b>0,00</b>	<b>0,00</b>	<b>0,00</b>
3650	Auszahlungen für den Erwerb von Finanzinstrumenten			
<b>36</b>	<b>Summe Auszahlungen aus der Finanzierungstätigkeit</b>	<b>225.987,44</b>	<b>285.600,00</b>	<b>-59.612,56</b>
<b>SA4</b>	<b>Saldo (4) Geldfluss aus der Finanzierungstätigkeit (35 – 36)</b>	<b>151.012,56</b>	<b>171.400,00</b>	<b>-20.387,44</b>
<b>SA5</b>	<b>Saldo (5) Geldfluss aus der voranschlagswirksamen Gebarung (Saldo 3 + Saldo 4)</b>	<b>-95.643,71</b>	<b>-99.900,00</b>	<b>4.256,29</b>

## Finanzwirtschaft (Gruppe 9)

MVAG	Mittelverwendungs- und aufbringungsgruppen (1. und 2. Ebene)	RA 2025	VA 2025	RA - VA
<b>311</b>	<b>Einzahlungen aus operativer Verwaltungstätigkeit</b>	<b>1.744.101,00</b>	<b>1.709.300,00</b>	<b>34.801,00</b>
3111	Einzahlungen aus eigenen Abgaben	999.340,29	955.700,00	43.640,29
3112	Einzahlungen aus Ertragsanteilen	733.259,27	742.000,00	-8.740,73
3113	Einzahlungen aus Gebühren			
3114	Einzahlungen aus Leistungen			
3115	Einzahlungen aus Besitz und wirtschaftlicher Tätigkeit			
3116	Einzahlungen aus Veräußerung von geringwertigen Wirtschaftsgütern (GWG) und sonstige Einzahlungen	11.501,44	11.600,00	-98,56
<b>312</b>	<b>Einzahlungen aus Transfers</b>	<b>32.461,70</b>	<b>34.300,00</b>	<b>-1.838,30</b>
3121	Transferzahlungen von Trägern des öffentlichen Rechts	32.461,70	34.300,00	-1.838,30
3122	Transferzahlungen von Beteiligten			
3123	Transferzahlungen von Unternehmen (inkl. Finanzunternehmen)			
3124	Transferzahlungen von Haushalten und Organisationen ohne Erwerbscharakter			
3125	Transferzahlungen vom Ausland			
3126	Investitions- und Tilgungszuschüsse zwischen Unternehmungen und Betrieben der Gebietskörperschaft und der Gebietskörperschaft			
<b>313</b>	<b>Einzahlungen aus Finanzerträgen</b>	<b>18.109,27</b>	<b>26.000,00</b>	<b>-7.890,73</b>
3131	Einzahlungen aus Zinserträgen	18.109,27	26.000,00	-7.890,73
3132	Einzahlungen aus Zinsen aus derivativen Finanzinstrumenten mit und ohne Grundgeschäft			
3133	Einzahlungen aus Gewinnentnahmen von marktbestimmten Betrieben			
3134	Sonstige Einzahlungen aus Finanzerträgen			
3135	Einzahlungen aus Dividenden/Gewinnausschüttungen			
<b>31</b>	<b>Summe Einzahlungen operative Gebarung</b>	<b>1.794.671,97</b>	<b>1.769.600,00</b>	<b>25.071,97</b>
<b>321</b>	<b>Auszahlungen aus Personalaufwand</b>	<b>0,00</b>	<b>0,00</b>	<b>0,00</b>
3211	Auszahlungen für Personalaufwand (Bezüge, Nebengebühren, und Mehrleistungsvergütungen)			
3212	Auszahlungen für gesetzliche und freiwillige Sozialaufwendungen			
3213	Auszahlungen aus sonstigem Personalaufwand			
<b>322</b>	<b>Auszahlungen aus Sachaufwand</b>	<b>9.984,56</b>	<b>9.700,00</b>	<b>284,56</b>
3221	Auszahlungen für Verbrauchs- und Verbrauchsgüter, Handelswaren			
3222	Auszahlungen für Verwaltungs- und Betriebsaufwand			
3223	Auszahlungen für Leasing- und Mietaufwand			
3224	Auszahlungen für Instandhaltung			
3225	Sonstige Auszahlungen aus Sachaufwand	9.984,56	9.700,00	284,56
3226	Auszahlungen aus der Inanspruchnahme von Haftungen			
<b>323</b>	<b>Auszahlungen aus Transfers</b>	<b>2.868,11</b>	<b>2.900,00</b>	<b>-31,89</b>
3231	Transferzahlungen an Träger des öffentlichen Rechts	2.868,11	2.900,00	-31,89

## Finanzwirtschaft (Gruppe 9)

MVAG	Mittelverwendungs- und aufbringungsgruppen (1. und 2. Ebene)	RA 2025	VA 2025	RA - VA
3232	Transferzahlungen an Beteiligungen			
3233	Transferzahlungen an Unternehmen (inkl. Finanzunternehmen)			
3234	Transferzahlungen an Haushalte und Organisationen ohne Erwerbscharakter			
3235	Transferzahlungen an das Ausland			
3236	Investitions- und Tilgungszuschüsse zwischen Unternehmungen und Betrieben der Gebietskörperschaft und der Gebietskörperschaft			
<b>324</b>	<b>Auszahlungen aus Finanzaufwand</b>	<b>2.749,76</b>	<b>2.900,00</b>	<b>-150,24</b>
3241	Auszahlungen für Zinsen			
3242	Auszahlungen für Zinsen aus derivativen Finanzinstrumenten mit und ohne Grundgeschäft			
3243	Auszahlungen aus Gewinnentnahmen von marktbestimmten Betrieben			
3244	Sonstige Auszahlungen aus Finanzaufwendungen	2.749,76	2.900,00	-150,24
<b>32</b>	<b>Summe Auszahlungen operative Gebarung</b>	<b>15.602,43</b>	<b>15.500,00</b>	<b>102,43</b>
<b>SA1</b>	<b>Saldo (1) Geldfluss aus der operativen Gebarung (31 – 32)</b>	<b>1.779.069,54</b>	<b>1.754.100,00</b>	<b>24.969,54</b>
<b>331</b>	<b>Einzahlungen aus der Investitionstätigkeit</b>	<b>0,00</b>	<b>0,00</b>	<b>0,00</b>
3311	Einzahlungen aus der Veräußerung von immateriellem Vermögen			
3312	Einzahlungen aus der Veräußerung von Grundstücken und Grundstückeinrichtungen			
3313	Einzahlungen aus der Veräußerung von Gebäuden und Bauten			
3314	Einzahlungen aus der Veräußerung von technischen Anlagen, Fahrzeugen und Maschinen			
3315	Einzahlungen aus der Veräußerung von Amts-, Betriebs- und Geschäftsausstattung			
3316	Einzahlungen aus der Veräußerung von Kulturgütern			
3317	Einzahlungen aus der Veräußerung von Beteiligungen			
3318	Einzahlungen aus der Veräußerung von kofinanzierten Schutzbauten			
<b>332</b>	<b>Einzahlungen aus der Rückzahlung von Darlehen sowie gewährten Vorschüssen</b>	<b>69.695,01</b>	<b>69.700,00</b>	<b>-4,99</b>
3321	Einzahlungen aus Darlehen an Träger des öffentlichen Rechts	69.695,01	69.700,00	-4,99
3322	Einzahlungen aus Darlehen an Beteiligungen			
3323	Einzahlungen aus Darlehen an Unternehmen und Haushalte			
3325	Einzahlungen aus Vorschüssen und Anzahlungen			
<b>333</b>	<b>Einzahlungen aus Kapitaltransfers</b>	<b>0,00</b>	<b>0,00</b>	<b>0,00</b>
3331	Kapitaltransferzahlungen von Trägern des öffentlichen Rechts			
3332	Kapitaltransferzahlungen von Beteiligungen			
3333	Kapitaltransferzahlungen von Unternehmen			
3334	Kapitaltransferzahlungen von Haushalten und Organisationen ohne Erwerbscharakter			
3335	Kapitaltransferzahlungen vom Ausland			

## Finanzwirtschaft (Gruppe 9)

MVAG	Mittelverwendungs- und aufbringungsgruppen (1. und 2. Ebene)	RA 2025	VA 2025	RA - VA
<b>33</b>	<b>Summe Einzahlungen investive Gebarung</b>	<b>69.695,01</b>	<b>69.700,00</b>	<b>-4,99</b>
<b>341</b>	<b>Auszahlungen aus der Investitionstätigkeit</b>	<b>0,00</b>	<b>0,00</b>	<b>0,00</b>
3411	Auszahlungen für den Erwerb von immateriellem Vermögen			
3412	Auszahlungen für den Erwerb von Grundstücken und Grundstückseinrichtungen			
3413	Auszahlungen für den Erwerb von Gebäuden und Bauten			
3414	Auszahlungen für den Erwerb von technischen Anlagen, Fahrzeugen und Maschinen			
3415	Auszahlungen für den Erwerb von Amts-, Betriebs- und Geschäftsausstattung			
3416	Auszahlungen für den Erwerb von Kulturgütern			
3417	Auszahlungen für den Erwerb von Beteiligungen			
3418	Auszahlungen für den Erwerb von kofinanzierten Schutzbauten			
<b>342</b>	<b>Auszahlungen aus der Gewährung von Darlehen sowie gewährten Vorschüssen</b>	<b>0,00</b>	<b>80.000,00</b>	<b>-80.000,00</b>
3421	Auszahlungen von Darlehen an Träger des öffentlichen Rechts		80.000,00	-80.000,00
3422	Auszahlungen von Darlehen an Beteiligungen			
3423	Auszahlungen von Darlehen an Unternehmen und Haushalte			
3425	Auszahlungen von Vorschüssen und Anzahlungen			
<b>343</b>	<b>Auszahlungen aus Kapitaltransfers</b>	<b>0,00</b>	<b>0,00</b>	<b>0,00</b>
3431	Kapitaltransferzahlungen an Träger des öffentlichen Rechts			
3432	Kapitaltransferzahlungen an Beteiligungen			
3433	Kapitaltransferzahlungen an Unternehmen (Finanzunternehmen)			
3434	Kapitaltransferzahlungen an Haushalte und Organisationen ohne Erwerbscharakter			
3435	Kapitaltransferzahlungen an das Ausland			
<b>34</b>	<b>Summe Auszahlungen investive Gebarung</b>	<b>0,00</b>	<b>80.000,00</b>	<b>-80.000,00</b>
<b>SA2</b>	<b>Saldo (2) Geldfluss aus der investiven Gebarung (33 – 34)</b>	<b>69.695,01</b>	<b>-10.300,00</b>	<b>79.995,01</b>
<b>SA3</b>	<b>Saldo (3) Nettofinanzierungssaldo (Saldo 1 + Saldo 2)</b>	<b>1.848.764,55</b>	<b>1.743.800,00</b>	<b>104.964,55</b>
<b>351</b>	<b>Einzahlungen aus der Aufnahme von Finanzschulden</b>	<b>0,00</b>	<b>0,00</b>	<b>0,00</b>
3511	Einzahlungen aus empfangenen Darlehen von öffentlichen Körperschaften und Rechtsträgern			
3512	Einzahlungen aus empfangenen Darlehen von Beteiligungen			
3513	Einzahlungen aus empfangenen Darlehen von Unternehmen und privaten Haushalten			
3514	Einzahlungen aus Finanzschulden (Finanzunternehmen)			
3515	Einzahlungen aus Aufnahmen von Leasingverbindlichkeiten			
<b>353</b>	<b>Einzahlungen infolge eines Kapitaltausches bei derivativen Finanzinstrumenten mit Grundgeschäft</b>	<b>0,00</b>	<b>0,00</b>	<b>0,00</b>
3530	Einzahlungen infolge eines Kapitaltausches bei derivativen Finanzinstrumenten mit Grundgeschäft			

## Finanzwirtschaft (Gruppe 9)

MVAG	Mittelverwendungs- und aufbringungsgruppen (1. und 2. Ebene)	RA 2025	VA 2025	RA - VA
<b>355</b>	<b>Einzahlungen aus dem Abgang von Finanzinstrumenten</b>	<b>0,00</b>	<b>0,00</b>	<b>0,00</b>
3550	Einzahlungen aus dem Abgang von Finanzinstrumenten			
<b>35</b>	<b>Summe Einzahlungen aus der Finanzierungstätigkeit</b>	<b>0,00</b>	<b>0,00</b>	<b>0,00</b>
<b>361</b>	<b>Auszahlungen aus der Tilgung von Finanzschulden</b>	<b>0,00</b>	<b>0,00</b>	<b>0,00</b>
3611	Auszahlungen aus empfangenen Darlehen von öffentlichen Körperschaften und Rechtsträgern			
3612	Auszahlungen aus empfangenen Darlehen von Beteiligungen			
3613	Auszahlungen aus empfangenen Darlehen von Unternehmen und privaten Haushalten			
3614	Auszahlungen aus Finanzschulden			
3615	Auszahlungen aus Rückzahlungen von Leasingverbindlichkeiten			
<b>363</b>	<b>Auszahlungen infolge eines Kapitaltausches bei derivativen Finanzinstrumenten mit Grundgeschäft</b>	<b>0,00</b>	<b>0,00</b>	<b>0,00</b>
3630	Auszahlungen infolge eines Kapitaltausches bei derivativen Finanzinstrumenten mit Grundgeschäft			
<b>365</b>	<b>Auszahlungen für den Erwerb von Finanzinstrumenten</b>	<b>0,00</b>	<b>0,00</b>	<b>0,00</b>
3650	Auszahlungen für den Erwerb von Finanzinstrumenten			
<b>36</b>	<b>Summe Auszahlungen aus der Finanzierungstätigkeit</b>	<b>0,00</b>	<b>0,00</b>	<b>0,00</b>
<b>SA4</b>	<b>Saldo (4) Geldfluss aus der Finanzierungstätigkeit (35 – 36)</b>	<b>0,00</b>	<b>0,00</b>	<b>0,00</b>
<b>SA5</b>	<b>Saldo (5) Geldfluss aus der voranschlagswirksamen Gebarung (Saldo 3 + Saldo 4)</b>	<b>1.848.764,55</b>	<b>1.743.800,00</b>	<b>104.964,55</b>

Vermögenshaushalt (Anlage 1c)



AKTIVA		Code	Endbestand 31.12.2024	Endbestand 31.12.2025	Veränderung
<b>A</b>	<b>Langfristiges Vermögen</b>	<b>10</b>	<b>11.807.370,36</b>	<b>11.843.638,24</b>	<b>36.267,88</b>
<b>A.I</b>	<b>Immaterielle Vermögenswerte</b>	<b>101</b>	<b>107.118,77</b>	<b>98.718,47</b>	<b>-8.400,30</b>
A.I.1	Immaterielle Vermögenswerte	1010	107.118,77	98.718,47	-8.400,30
<b>A.II</b>	<b>Sachanlagen</b>	<b>102</b>	<b>11.605.005,70</b>	<b>11.719.368,89</b>	<b>114.363,19</b>
A.II.1	Grundstücke, Grundstückseinrichtungen und Infrastruktur	1021	6.742.789,12	6.619.893,23	-122.895,89
A.II.2	Gebäude und Bauten	1022	1.159.102,89	1.177.259,84	18.156,95
A.II.3	Wasser- und Abwasserbauten und -anlagen	1023	3.244.970,13	3.397.673,37	152.703,24
A.II.4	Sonderanlagen	1024	46.232,90	172.632,27	126.399,37
A.II.5	Technische Anlagen, Fahrzeuge und Maschinen	1025	353.610,27	307.241,74	-46.368,53
A.II.6	Amts-, Betriebs- und Geschäftsausstattung	1026	58.300,39	44.668,44	-13.631,95
A.II.7	Kulturgüter	1027	0,00	0,00	0,00
A.II.8	Geleistete Anzahlungen für Anlagen und Anlagen in Bau	1028	0,00	0,00	0,00
A.II.9	Kofinanzierte Schutzbauten	1029	0,00	0,00	0,00
<b>A.III</b>	<b>Aktive Finanzinstrumente/Langfristiges Finanzvermögen</b>	<b>103</b>	<b>0,00</b>	<b>0,00</b>	<b>0,00</b>
A.III.1	Bis zur Endfälligkeit gehaltene Finanzinstrumente	1031	0,00	0,00	0,00
A.III.2	Zur Veräußerung verfügbare Finanzinstrumente	1032	0,00	0,00	0,00
A.III.3	Partizipations- und Hybridkapital	1033	0,00	0,00	0,00
A.III.4	Derivative Finanzinstrumente ohne Grundgeschäft	1034	0,00	0,00	0,00
<b>A.IV</b>	<b>Beteiligungen</b>	<b>104</b>	<b>0,00</b>	<b>0,00</b>	<b>0,00</b>
A.IV.1	Beteiligungen an verbundenen Unternehmen	1041	0,00	0,00	0,00
A.IV.2	Beteiligungen an assoziierten Unternehmen	1042	0,00	0,00	0,00
A.IV.3	Sonstige Beteiligungen	1043	0,00	0,00	0,00
A.IV.4	Verwaltete Einrichtungen, die der Kontrolle unterliegen	1044	0,00	0,00	0,00
<b>A.V</b>	<b>Langfristige Forderungen</b>	<b>106</b>	<b>95.245,89</b>	<b>25.550,88</b>	<b>-69.695,01</b>
A.V.1	Langfristige Forderungen aus Lieferungen und Leistungen	1061	0,00	0,00	0,00
A.V.2	Langfristige Forderungen aus gewährten Darlehen	1062	0,00	0,00	0,00
A.V.3	Sonstige langfristige Forderungen	1063	95.245,89	25.550,88	-69.695,01

AKTIVA		Code	Endbestand 31.12.2024	Endbestand 31.12.2025	Veränderung
<b>B</b>	<b>Kurzfristiges Vermögen</b>	<b>11</b>	<b>1.890.054,37</b>	<b>1.882.338,64</b>	<b>-7.715,73</b>
<b>B.I</b>	<b>Kurzfristige Forderungen</b>	<b>113</b>	<b>170.202,95</b>	<b>275.762,30</b>	<b>105.559,35</b>
B.I.1	Kurzfristige Forderungen aus Lieferungen und Leistungen	1131	126.226,74	260.410,99	134.184,25
B.I.2	Kurzfristige Forderungen aus Abgaben	1132	22.449,86	5.076,69	-17.373,17
B.I.3	Sonstige kurzfristige Forderungen	1133	0,00	0,00	0,00
B.I.4	Sonstige kurzfristige Forderungen (nicht voranschlagswirksame Gebarung)	1134	21.526,35	10.274,62	-11.251,73
<b>B.II</b>	<b>Vorräte</b>	<b>114</b>	<b>0,00</b>	<b>0,00</b>	<b>0,00</b>
B.II.1	Vorräte	1141	0,00	0,00	0,00
B.II.2	Gegebene Anzahlungen auf Vorräte	1142	0,00	0,00	0,00
<b>B.III</b>	<b>Liquide Mittel</b>	<b>115</b>	<b>1.719.851,42</b>	<b>1.606.576,34</b>	<b>-113.275,08</b>
B.III.1	Kassa, Bankguthaben, Schecks	1151	497.218,53	346.079,82	-151.138,71
B.III.2	Zahlungsmittelreserven	1152	1.222.632,89	1.260.496,52	37.863,63
<b>B.IV</b>	<b>Aktive Finanzinstrumente/Kurzfristiges Finanzvermögen</b>	<b>116</b>	<b>0,00</b>	<b>0,00</b>	<b>0,00</b>
B.IV.1	Aktive Finanzinstrumente/Kurzfristiges Finanzvermögen	1160	0,00	0,00	0,00
<b>B.V</b>	<b>Aktive Rechnungsabgrenzung</b>	<b>117</b>	<b>0,00</b>	<b>0,00</b>	<b>0,00</b>
B.V.1	Aktive Rechnungsabgrenzung	1170	0,00	0,00	0,00
<b>Summe Aktiva (10 + 11)</b>			<b>13.697.424,73</b>	<b>13.725.976,88</b>	<b>28.552,15</b>

PASSIVA		Code	Endbestand 31.12.2024	Endbestand 31.12.2025	Veränderung
<b>C</b>	<b>Nettovermögen (Ausgleichsposten)</b>	<b>12</b>	<b>9.235.490,27</b>	<b>8.981.910,86</b>	<b>-253.579,41</b>
<b>C.I</b>	<b>Saldo der Eröffnungsbilanz</b>	<b>121</b>	<b>7.683.004,58</b>	<b>7.683.004,58</b>	<b>0,00</b>
C.I.1	Saldo der Eröffnungsbilanz	1210	7.683.004,58	7.683.004,58	0,00
<b>C.II</b>	<b>Kumuliertes Nettoergebnis</b>	<b>122</b>	<b>-20.583,46</b>	<b>-185.630,20</b>	<b>-165.046,74</b>
C.II.1	Kumuliertes Nettoergebnis	1220	-20.583,46	-185.630,20	-165.046,74
<b>C.III</b>	<b>Haushaltsrücklagen</b>	<b>123</b>	<b>1.573.069,15</b>	<b>1.484.536,48</b>	<b>-88.532,67</b>
C.III.1	Haushaltsrücklagen	1230	1.573.069,15	1.484.536,48	-88.532,67
<b>C.IV</b>	<b>Neubewertungsrücklagen</b>	<b>124</b>	<b>0,00</b>	<b>0,00</b>	<b>0,00</b>
C.IV.1	Neubewertungsrücklagen	1240	0,00	0,00	0,00
<b>C.V</b>	<b>Fremdwährungsumrechnungsrücklagen</b>	<b>125</b>	<b>0,00</b>	<b>0,00</b>	<b>0,00</b>
C.V.1	Fremdwährungsumrechnungsrücklagen	1250	0,00	0,00	0,00
<b>D</b>	<b>Sonderposten Investitionszuschüsse (Kapitaltransfers)</b>	<b>13</b>	<b>2.129.262,48</b>	<b>2.332.766,09</b>	<b>203.503,61</b>
<b>D.I</b>	<b>Investitionszuschüsse</b>	<b>131</b>	<b>2.129.262,48</b>	<b>2.332.766,09</b>	<b>203.503,61</b>
D.I.1	Investitionszuschüsse von Trägern öffentlichen Rechts	1311	1.708.408,23	1.902.052,31	193.644,08
D.I.2	Investitionszuschüsse von Beteiligungen	1312	0,00	0,00	0,00
D.I.3	Investitionszuschüsse von Übrigen	1313	420.854,25	430.713,78	9.859,53
<b>E</b>	<b>Langfristige Fremdmittel</b>	<b>14</b>	<b>2.254.659,48</b>	<b>2.337.004,61</b>	<b>82.345,13</b>
<b>E.I</b>	<b>Langfristige Finanzschulden, netto</b>	<b>141</b>	<b>2.132.793,94</b>	<b>2.273.501,51</b>	<b>140.707,57</b>
E.I.1	Langfristige Finanzschulden	1411	2.132.793,94	2.273.501,51	140.707,57
E.I.2	Langfristige Forderungen aus derivativen Finanzinstrumenten mit Grundgeschäft	1412	0,00	0,00	0,00
E.I.3	Langfristige Verbindlichkeiten aus derivativen Finanzinstrumenten mit Grundgeschäft	1413	0,00	0,00	0,00
<b>E.II</b>	<b>Langfristige Verbindlichkeiten</b>	<b>142</b>	<b>95.245,89</b>	<b>25.550,88</b>	<b>-69.695,01</b>
E.II.1	Langfristige Verbindlichkeiten aus Lieferungen und Leistungen	1421	0,00	0,00	0,00
E.II.2	Leasingverbindlichkeiten	1422	0,00	0,00	0,00
E.II.3	Sonstige langfristige Verbindlichkeiten	1423	95.245,89	25.550,88	-69.695,01

PASSIVA		Code	Endbestand 31.12.2024	Endbestand 31.12.2025	Veränderung
<b>E.III</b>	<b>Langfristige Rückstellungen</b>	<b>143</b>	<b>26.619,65</b>	<b>37.952,22</b>	<b>11.332,57</b>
E.III.1	Rückstellungen für Abfertigungen	1431	18.597,67	27.696,34	9.098,67
E.III.2	Rückstellungen für Jubiläumszuwendungen	1432	8.021,98	10.255,88	2.233,90
E.III.3	Rückstellungen für Haftungen	1433	0,00	0,00	0,00
E.III.4	Rückstellungen für Sanierungen von Altlasten	1434	0,00	0,00	0,00
E.III.5	Rückstellungen für Pensionen	1435	0,00	0,00	0,00
E.III.6	Sonstige langfristige Rückstellungen	1436	0,00	0,00	0,00
<b>F</b>	<b>Kurzfristige Fremdmittel</b>	<b>15</b>	<b>78.012,50</b>	<b>74.295,32</b>	<b>-3.717,18</b>
<b>F.I</b>	<b>Kurzfristige Finanzschulden, netto</b>	<b>151</b>	<b>0,00</b>	<b>0,00</b>	<b>0,00</b>
F.I.1	Kurzfristige Finanzschulden	1511	0,00	0,00	0,00
F.I.2	Kurzfristige Forderungen aus derivativen Finanzinstrumenten mit Grundgeschäft	1512	0,00	0,00	0,00
F.I.3	Kurzfristige Verbindlichkeiten aus derivativen Finanzinstrumenten mit Grundgeschäft	1513	0,00	0,00	0,00
<b>F.II</b>	<b>Kurzfristige Verbindlichkeiten</b>	<b>152</b>	<b>78.012,50</b>	<b>74.295,32</b>	<b>-3.717,18</b>
F.II.1	Kurzfristige Verbindlichkeiten aus Lieferungen und Leistungen	1521	71.939,73	66.673,14	-5.266,59
F.II.2	Kurzfristige Verbindlichkeiten aus Abgaben	1522	0,00	0,00	0,00
F.II.3	Sonstige kurzfristige Verbindlichkeiten	1523	0,00	0,00	0,00
F.II.4	Sonstige kurzfristige Verbindlichkeiten (nicht voranschlagswirksame Gebarung)	1524	6.072,77	7.622,18	1.549,41
<b>F.III</b>	<b>Kurzfristige Rückstellungen</b>	<b>153</b>	<b>0,00</b>	<b>0,00</b>	<b>0,00</b>
F.III.1	Rückstellungen für Prozesskosten	1531	0,00	0,00	0,00
F.III.2	Rückstellungen für ausstehende Rechnungen	1532	0,00	0,00	0,00
F.III.3	Rückstellungen für nicht konsumierte Urlaube	1533	0,00	0,00	0,00
F.III.4	Sonstige kurzfristige Rückstellungen	1534	0,00	0,00	0,00
<b>F.IV</b>	<b>Passive Rechnungsabgrenzung</b>	<b>154</b>	<b>0,00</b>	<b>0,00</b>	<b>0,00</b>
F.IV.1	Passive Rechnungsabgrenzung	1540	0,00	0,00	0,00
<b>Summe Passiva (12 + 13 + 14 + 15)</b>			<b>13.697.424,73</b>	<b>13.725.976,88</b>	<b>28.552,15</b>

Nettovermögensveränderungsrechnung (Anlage 1d)



Nettovermögensveränderungsrechnung	Saldo der Eröffnungsbilanz	Kumuliertes Nettoergebnis	Haushalts-rücklagen	Neubewertungs-rücklagen	Fremdwährungs-umrechnungs-rücklagen	Summe Nettovermögen
<b>Nettovermögen zum 31.12.2024</b>	<b>7.683.004,58</b>	<b>-20.583,46</b>	<b>1.573.069,15</b>	<b>0,00</b>	<b>0,00</b>	<b>9.235.490,27</b>
1. Änderungen der Ansatz- und Bewertungsmethoden	0,00	0,00	XXXXXXXXXXXXXXXX	0,00	0,00	0,00
2. Nacherfassung von Vermögenswerten	0,00	0,00	0,00	0,00	0,00	0,00
3. Änderung der erstmaligen Eröffnungsbilanz (gem. § 38 Abs. 8)	0,00	0,00	0,00	0,00	0,00	0,00
<b>Angepasstes Nettovermögen zum 31.12.2024</b>	<b>7.683.004,58</b>	<b>-20.583,46</b>	<b>1.573.069,15</b>	<b>0,00</b>	<b>0,00</b>	<b>9.235.490,27</b>
4. Veränderung aus der Bewertung von zur Veräußerung verfügbarer Finanzinstrumente	XXXXXXXXXXXXXXXX	XXXXXXXXXXXXXXXX	XXXXXXXXXXXXXXXX	0,00	XXXXXXXXXXXXXXXX	0,00
5. Veränderung aus der Bewertung von Beteiligungen	XXXXXXXXXXXXXXXX	XXXXXXXXXXXXXXXX	XXXXXXXXXXXXXXXX	0,00	XXXXXXXXXXXXXXXX	0,00
6. Veränderung aus der Umrechnung von Vermögen und Fremdmittel in fremder Währung	XXXXXXXXXXXXXXXX	XXXXXXXXXXXXXXXX	XXXXXXXXXXXXXXXX	XXXXXXXXXXXXXXXX	0,00	0,00
7. Veränderung aus Kapitalverminderungen und -erhöhungen	XXXXXXXXXXXXXXXX	0,00	0,00	0,00	0,00	0,00
<b>Summe Nettoveränderung, die nicht in die Ergebnisrechnung eingegangen ist</b>						
8. Nettoergebnis des Finanzjahres (SA0)	XXXXXXXXXXXXXXXX	-253.579,41	XXXXXXXXXXXXXXXX	XXXXXXXXXXXXXXXX	XXXXXXXXXXXXXXXX	-253.579,41
9. Haushaltsrücklagen (SA01)	XXXXXXXXXXXXXXXX	88.532,67	-88.532,67	XXXXXXXXXXXXXXXX	XXXXXXXXXXXXXXXX	0,00
<b>Nettovermögen zum 31.12.2025</b>	<b>7.683.004,58</b>	<b>-185.630,20</b>	<b>1.484.536,48</b>	<b>0,00</b>	<b>0,00</b>	<b>8.981.910,86</b>



Haushaltspotential (aufbauend auf der Ergebnisrechnung)



MVAG	Mittelverwendungs- und -aufbringungsgruppen	Mittelaufbringung	Mittelverwendung	Saldo
211	Erträge aus der operativen Verwaltungstätigkeit	2.161.525,59		
212	Erträge aus Transfers	348.746,12		
213	Finanzerträge	18.109,27		
<b>Summe Erträge (SU 21)</b>		2.528.380,98		
2117	Nicht finanzierungswirksame operative Erträge (Auflösung von Rückstellungen und Aktivierte Eigenleistungen)			
2127	Nicht finanzierungswirksamer Transferertrag (Auflösung von Investitionszuschüssen)	-106.444,63		
2136	Sonstige nicht finanzierungswirksame Finanzerträge (Auflösung von RS Bewertung von Beteiligungen und aktiven Finanzinstrumenten)			
<b>Nicht finanzwirksame Erträge</b>		-106.444,63		
<b>Finanzwirksame Erträge</b>		2.421.936,35		
221	Personalaufwand		436.954,30	
222	Sachaufwand		1.258.978,47	
223	Transferaufwand		1.008.075,12	
224	Finanzaufwand		77.952,50	
<b>Summe Aufwendungen (SU 22)</b>			2.781.960,39	
2214	Nicht finanzierungswirksamer Personalaufwand (Dotierung RS für Abfertigungen, Jubiläum u. nicht konsumierte Urlaube)		-11.332,57	
2226	Nicht finanzierungswirksamer Sachaufwand (inkl. Abschreibungen, Dotierung von RS Prozess, ausstehende Rechnungen)		-487.106,23	
2237	Nicht finanzierungswirksamer Transferaufwand (Dotierungen von RS f. Pensionen)			
2245	Nicht finanzierungswirksamer Finanzaufwand (Wertberichtigungen zu Finanzinstrumenten, Aufwendungen aus der Bewertung von Beteiligungen)			
<b>Nicht finanzwirksame Aufwendungen</b>			-498.438,80	
<b>Finanzwirksame Aufwendungen</b>			2.283.521,59	
<b>Finanzwirksames Ergebnis</b>		2.421.936,35	2.283.521,59	<b>138.414,76</b>

MVAG	Mittelverwendungs- und -aufbringungsgruppen	Mittelaufbringung	Mittelverwendung	Saldo
332	Einzahlungen aus der Rückzahlung von Darlehen sowie gewährten Vorschüssen (ohne 332x mit Projektcode - Anzahlungen)	69.695,01		
1141	Vorräte ( - Veränderung)			
1142	Gegebene Anzahlungen auf Vorräte ( - Veränderung)			
1540	Passive Rechnungsabgrenzung			
	Einzahlungen der Kontengruppe 000-089, die keinem Projekt mit Projektcode 1 zugeordnet sind			
	Einzahlungen der Kontengruppe 30, die keinem Projekt mit Projektcode 1 zugeordnet sind	37.790,54		
	- Erträge der Kontogruppe 80 mit Projektcode 1			
2301	Entnahmen von Rücklagen endfälliger Darlehen (Kontengruppe 893)			
<b>Jährliche wiederkehrende Einzahlungen</b>		107.485,55		
36	Auszahlungen aus der Finanzierungstätigkeit (ohne Projektcode 1)		208.163,12	
2401	Zuweisung an Rücklagen endfälliger Darlehen (Kontengruppe 793)			
342	Auszahlungen aus der Gewährung von Darlehen sowie gewährten Vorschüssen (ohne 342x mit Projektcode - Anzahlungen)			
1141	Vorräte ( + Veränderung)			
1142	Gegebene Anzahlungen auf Vorräte ( + Veränderung)			
1170	Aktive Rechnungsabgrenzung			
	Auszahlungen (Investitionen) der Kontengruppe 000-083, die keinem Projekt mit Projektcode 1 zugeordnet sind		17.989,77	
<b>Jährliche wiederkehrende Auszahlungen</b>			226.152,89	
	Kontengruppe 871, KT der Ergebnisrechnung, mit Projektcode (BZ)	-131.500,00		
<b>Summe Kapitaltransfers der Ergebnisrechnung</b>		-131.500,00		
<b>H1 Jährliches Haushaltspotential (Eigenmittel)</b>		2.397.921,90	2.509.674,48	<b>-111.752,58</b>
H4VJ Haushaltspotential Vorjahr (Endbestand HP-RL Vorjahr, Konto 935077 = AB)				<b>350.436,26</b>
<b>H2 verfügbares Haushaltspotential (Eigenmittel)</b>				<b>238.683,68</b>

MVAG	Mittelverwendungs- und -aufbringungsgruppen	Mittelaufbringung	Mittelverwendung	Saldo
<b>Information 1 - Berechnung der tatsächlichen Liquidität</b>				
im verfügbaren Haushaltspotential enthaltene Bedarfszuweisungen zur Liquiditätssteigerung aus Kontogruppe 871, KT der Ergebnisrechnung ohne Projektcode				
<b>tatsächlicher Liquiditätsbedarf ohne Rücklagenauflösung (Abgang)</b>		238.683,68		
2401	Zuweisungen an Haushaltsrücklagen (Kontengruppe 794)		2.656,82	
2401	Zuweisungen an Haushaltsrücklagen (Kontengruppe 795)		325.957,45	
<b>Jährliche Aufwände für Rücklagen</b>			328.614,27	
2301	Entnahmen von Haushaltsrücklagen (Kontengruppe 894)			
2301	Entnahmen von Haushaltsrücklagen (Kontengruppe 895)	315.868,49		
<b>Jährliche RL-Erträge f. Investitionen (finanzw.)</b>		315.868,49		
<b>H3 verfügbares Haushaltspotential (Eigenmittel) nach finanzwirksamen Rücklagen</b>		554.552,17	328.614,27	<b>225.937,90</b>
- Zuweisungen und Umbuchungen an investive Vorhaben			1.897,94	<b>-1.897,94</b>
+ Rückführungen und Umbuchungen von investiven Vorhaben				<b>0,00</b>
<b>H4 kumuliertes Haushaltspotential (Eigenmittel) Endbestand</b>		554.552,17	330.512,21	<b>224.039,96</b>
<b>Information 2 - Abwicklungsbuchung</b>				
H4VJ	Haushaltspotential Rücklage (HP-RL) Anfangsbestand (=Endbestand HP-RL Vorjahr Konto 935077)			<b>350.436,26</b>
	Abwicklung HP-RL (Eigenmittel) - Buchungsbetrag			<b>-126.396,30</b>
	Konto HP RL 935077, tatsächlicher Endbestand			<b>224.039,96</b>
	Kontrolle (H4 Berechnung zu HP-RL Konto)			<b>0,00</b>
<b>Information 3 - Eigenmittel im Kassenbestand</b>				
Kassenbestand "operativ"				
	Forderungen Teilsumme A			
	- <b>Teilsummen a (kurzfristig) der Forderungen aus Beilage 3</b>			<b>264.846,29</b>
	Verbindlichkeiten Teilsumme A			
	+ <b>Teilsummen a (kurzfristig) der Verbindlichkeiten aus Beilage 3</b>			<b>47.585,90</b>
<b>Summe "Eigenmittel im Kassenbestand"</b>				<b>6.779,57</b>

MVAG	Mittelverwendungs- und -aufbringungsgruppen	Mittelaufbringung	Mittelverwendung	Saldo
<b>Information 4 - Zuführungen aus dem Detailnachweis</b>				
Aufstellung aller Konten der KG 899 und KG 799 mit bzw. ohne PC				
	1/980000/799		1.897,94	
	Summe ohne PC		1.897,94	<b>-1.897,94</b>
	6/710000/899 PC 1 710000	1.897,72		
	6/850010/899 PC 1 850010	0,22		
	Summe mit PC	1.897,94		<b>1.897,94</b>

Ergebnis- und Finanzierungsrechnung Detailnachweis



	MVAG	MVAG	VCQU	Ergebnisrechnung			Finanzierungsrechnung			
				EH	FH		RA 2025	VA 2025	RA - VA	RA 2025
<b>0 Vertretungskörper und allgemeine Verwaltung</b>										
<b>00</b>	<b>Gewählte Gemeindeorgane</b>									
<b>000</b>	<b>Gewählte Gemeindeorgane</b>									
<b>000000</b>	<b>Gemeinderat Raasdorf</b>									
<b>Operative Gebarung</b>										
<b>SU 21 / 31</b>	<b>Summe Erträge / Einzahlungen operative Gebarung</b>			<b>0,00</b>	<b>0,00</b>	<b>0,00</b>	<b>0,00</b>	<b>0,00</b>	<b>0,00</b>	<b>0,00</b>
1/000000-670000	Versicherungen	2222	3222	24	664,35	700,00	-35,65	664,35	700,00	-35,65
1/000000-721000	Bezüge der Organe	2225	3225	22	119.909,70	117.600,00	2.309,70	119.909,70	117.600,00	2.309,70
1/000000-721100	Diäten, Reisegebühren	2225	3225	22	653,60	500,00	153,60	653,60	500,00	153,60
1/000000-721200	DB Sozialversicherung Mandatare ab 2005	2225	3225	22	8.808,76	9.100,00	-291,24	8.808,76	9.100,00	-291,24
1/000000-723000	Amtspauschalien, Repräsentationen	2225	3225	24	1.624,28	2.500,00	-875,72	1.624,28	2.500,00	-875,72
1/000000-728000	Pensionsbeitrag Bgm. an PVA	2225	3225	24		11.500,00	-11.500,00		11.500,00	-11.500,00
1/000000-757000	Schulung der Gemeindefunktionäre	2234	3234	27	1.936,05	2.000,00	-63,95	1.936,05	2.000,00	-63,95
<b>SU 22 / 32</b>	<b>Summe Aufwendungen / Auszahlungen operative Gebarung</b>				<b>133.596,74</b>	<b>143.900,00</b>	<b>-10.303,26</b>	<b>133.596,74</b>	<b>143.900,00</b>	<b>-10.303,26</b>
<b>SA 0 / SA 1</b>	<b>(0) Nettoergebnis (21 - 22) / (1) Geldfluss operative Gebarung (31 - 32)</b>				<b>-133.596,74</b>	<b>-143.900,00</b>	<b>10.303,26</b>	<b>-133.596,74</b>	<b>-143.900,00</b>	<b>10.303,26</b>
<b>SU 23</b>	<b>Summe Haushaltsrücklagen</b>				<b>0,00</b>	<b>0,00</b>	<b>0,00</b>	<b>0,00</b>	<b>0,00</b>	<b>0,00</b>
<b>SA00</b>	<b>Nettoergebnis nach Zuw./Entn. Haushaltsrücklagen (Saldo 0 +/- SU23)</b>				<b>-133.596,74</b>	<b>-143.900,00</b>	<b>10.303,26</b>			
<b>Investive Gebarung</b>										
<b>SU 33</b>	<b>Summe Einzahlungen investive Gebarung</b>							<b>0,00</b>	<b>0,00</b>	<b>0,00</b>
<b>SU 34</b>	<b>Summe Auszahlungen investive Gebarung</b>							<b>0,00</b>	<b>0,00</b>	<b>0,00</b>
<b>SA2</b>	<b>Saldo (2) Geldfluss aus der Investiven Gebarung (33 - 34)</b>							<b>0,00</b>	<b>0,00</b>	<b>0,00</b>
<b>SA3</b>	<b>Saldo (3) Nettofinanzierungssaldo (Saldo 1 + Saldo 2)</b>							<b>-133.596,74</b>	<b>-143.900,00</b>	<b>10.303,26</b>
<b>Finanzierungstätigkeit</b>										
<b>SU 35</b>	<b>Summe Einzahlungen aus der Finanzierungstätigkeit</b>							<b>0,00</b>	<b>0,00</b>	<b>0,00</b>
<b>SU 36</b>	<b>Summe Auszahlungen aus der Finanzierungstätigkeit</b>							<b>0,00</b>	<b>0,00</b>	<b>0,00</b>
<b>SA4</b>	<b>Saldo (4) Geldfluss aus der Finanzierungstätigkeit (35 - 36)</b>							<b>0,00</b>	<b>0,00</b>	<b>0,00</b>
<b>SA5</b>	<b>Saldo (5) Geldfluss aus der voranschlagswirksamen Gebarung (Saldo 3 + Saldo 4)</b>							<b>-133.596,74</b>	<b>-143.900,00</b>	<b>10.303,26</b>
<b>01</b>	<b>Hauptverwaltung</b>									
<b>010</b>	<b>Zentralamt</b>									
<b>010000</b>	<b>Gemeindeamt Raasdorf</b>									
<b>Operative Gebarung</b>										
2/010000+810000	Erträge aus Leistungen	2114	3114	13		100,00	-100,00		100,00	-100,00
2/010000+810100	Inserate Gemeindekalender und Gemeindezeitschrift	2114	3114	13	2.100,00	2.100,00		2.100,00	2.100,00	

		MVAG			Ergebnisrechnung			Finanzierungsrechnung		
		EH	FH	VCQU	RA 2025	VA 2025	RA - VA	RA 2025	VA 2025	RA - VA
2/010000+811000	Jagdpachtshilling	2115	3115	14	300,00	300,00		300,00	300,00	
2/010000+813000	Erträge aus der Auflösung von Investitionszuschüssen (Kapitaltransfers)	2127			404,42		404,42			
2/010000+816000	EDV- und Personalkostenerstätze Friedhof	2114	3114	13		8.500,00	-8.500,00		8.500,00	-8.500,00
2/010000+816100	Einnahmen BEV	2114	3114	13	43,61	100,00	-56,39	43,61	100,00	-56,39
2/010000+816200	Druckkostenersatz	2114	3114	13		100,00	-100,00		100,00	-100,00
2/010000+816300	EDV- und Personalkostenersatz Kanal und Wasser	2114	3114	13	18.000,00	18.000,00		18.000,00	18.000,00	
2/010000+816330	Kostenersatz Gemeindarbeiter (Friedhof)	2114	3114	13		4.500,00	-4.500,00		4.500,00	-4.500,00
2/010000+816500	Kostenersätze Telefongebühren	2114	3114		296,18	300,00	-3,82	296,18	300,00	-3,82
2/010000+829000	Sonstige Einnahmen	2116	3116	18	24,00	100,00	-76,00	24,00	100,00	-76,00
2/010000+829200	Versicherungsfälle Sachschäden	2116	3116	18		600,00	-600,00		600,00	-600,00
2/010000+829300	Grundbuchsauszug	2116	3116	18	57,60	200,00	-142,40	57,60	200,00	-142,40
<b>SU 21 / 31</b>	<b>Summe Erträge / Einzahlungen operative Gebarung</b>				<b>21.225,81</b>	<b>34.900,00</b>	<b>-13.674,19</b>	<b>20.821,39</b>	<b>34.900,00</b>	<b>-14.078,61</b>
1/010000-400000	div. geringwertige Wirtschaftsgüter	2221	3221	23	1.765,39	1.700,00	65,39	1.765,39	1.700,00	65,39
1/010000-451000	Heizung Reparaturen	2221	3221	23		1.000,00	-1.000,00		1.000,00	-1.000,00
1/010000-454000	Reinigungsmittel	2221	3221	23	559,83	500,00	59,83	559,83	500,00	59,83
1/010000-456000	Büromaterial	2221	3221	23	1.023,05	2.000,00	-976,95	1.023,05	2.000,00	-976,95
1/010000-457000	Druckwerke, Bücher, Zeitungsabos usw.	2221	3221	23	2.112,97	2.400,00	-287,03	2.261,80	2.400,00	-138,20
1/010000-457100	Gemeindekalender	2221	3221	23	1.941,11	2.000,00	-58,89	1.941,11	2.000,00	-58,89
1/010000-510000	Geldbezüge der Vertragsbediensteten der Verwaltung	2211	3211	20	198.687,84	193.900,00	4.787,84	198.687,84	193.900,00	4.787,84
1/010000-511000	Geldbezüge der Vertragsbediensteten in handwerklicher Verwendung	2211	3211	20	38.803,60	37.000,00	1.803,60	38.803,60	37.000,00	1.803,60
1/010000-521000	Geldbezüge der ganzjährig beschäftigten Arbeiter	2211	3211	20	92.210,80	90.800,00	1.410,80	92.210,80	90.800,00	1.410,80
1/010000-522000	Geldbezüge der nicht ganzjährig beschäftigten Angestellten	2211	3211		945,00	1.000,00	-55,00	945,00	1.000,00	-55,00
1/010000-565000	Mehrleistungen	2211	3211	20	3.070,64	2.400,00	670,64	3.070,64	2.400,00	670,64
1/010000-580000	Dienstgeberbeiträge zum Ausgleichsfonds für Familienbeihilfen	2212	3212	20	12.347,56	12.100,00	247,56	12.347,56	12.100,00	247,56
1/010000-582000	DGB Sozialvers.Beitrag	2212	3212	20	69.687,03	68.200,00	1.487,03	69.687,03	68.200,00	1.487,03
1/010000-591000	Dotierung von Rückstellungen für Abfertigungen	2214			9.098,67	400,00	8.698,67			
1/010000-592000	Dotierung von Rückstellungen für Jubiläumszuwendungen	2214			2.233,90	300,00	1.933,90			
1/010000-600000	Strom	2222	3222	24	1.996,73	1.500,00	496,73	1.996,73	1.500,00	496,73
1/010000-600100	Gasbezug EVN	2222	3222	24	2.530,80	3.000,00	-469,20	2.530,80	3.000,00	-469,20
1/010000-614000	Instandhaltung d. Gebäude	2224	3224	24	183,49	1.000,00	-816,51		1.000,00	-1.000,00
1/010000-616000	Instandhaltung d. Maschinen	2224	3224	24	8,10	500,00	-491,90	8,10	500,00	-491,90

		MVAG			Ergebnisrechnung			Finanzierungsrechnung		
		EH	FH	VCQU	RA 2025	VA 2025	RA - VA	RA 2025	VA 2025	RA - VA
1/010000-630000	Portogebühren	2222	3222	24	1.081,19	2.000,00	-918,81	1.108,41	2.000,00	-891,59
1/010000-631000	Telefongebühren	2222	3222	24	3.388,82	3.100,00	288,82	3.388,82	3.100,00	288,82
1/010000-640000	Beratungsaufwand	2222	3222		5.282,40	5.300,00	-17,60	5.282,40	5.300,00	-17,60
1/010000-670000	Versicherungen	2222	3222	24	5.673,16	6.000,00	-326,84	5.673,16	6.000,00	-326,84
1/010000-680000	Planmäßige Abschreibung	2226			34.042,08	18.100,00	15.942,08			
1/010000-711000	Müllgebühr	2225	3225	24	131,90	200,00	-68,10	131,90	200,00	-68,10
1/010000-724000	Reisegebühren	2225	3225	24	371,11	1.000,00	-628,89	371,11	1.000,00	-628,89
1/010000-728000	EDV-Wartung	2225	3225	24	12.578,77	19.000,00	-6.421,23	13.482,10	19.000,00	-5.517,90
1/010000-728100	Reinigungsarbeiten	2225	3225	24	1.911,43	1.900,00	11,43	1.911,43	1.900,00	11,43
1/010000-728200	Datenvernichtung	2225	3225	24	570,90	600,00	-29,10	570,90	600,00	-29,10
1/010000-728400	arbeitsmedizinische Begehung	2225	3225	24	393,68	300,00	93,68	393,68	300,00	93,68
1/010000-729000	Sonstige Ausgaben	2225	3225	24	845,45	600,00	245,45	845,45	600,00	245,45
<b>SU 22 / 32</b>	<b>Summe Aufwendungen / Auszahlungen operative Gebarung</b>				<b>505.477,40</b>	<b>479.800,00</b>	<b>25.677,40</b>	<b>460.998,64</b>	<b>461.000,00</b>	<b>-1,36</b>
<b>SA 0 / SA 1</b>	<b>(0) Nettoergebnis (21 - 22) / (1) Geldfluss operative Gebarung (31 - 32)</b>				<b>-484.251,59</b>	<b>-444.900,00</b>	<b>-39.351,59</b>	<b>-440.177,25</b>	<b>-426.100,00</b>	<b>-14.077,25</b>
<b>SU 23</b>	<b>Summe Haushaltsrücklagen</b>				<b>0,00</b>	<b>0,00</b>	<b>0,00</b>	<b>0,00</b>	<b>0,00</b>	<b>0,00</b>
<b>SA00</b>	<b>Nettoergebnis nach Zuw./Entn. Haushaltsrücklagen (Saldo 0 +/- SU23)</b>				<b>-484.251,59</b>	<b>-444.900,00</b>	<b>-39.351,59</b>			
<b>Investive Gebarung</b>										
<b>SU 33</b>	<b>Summe Einzahlungen investive Gebarung</b>							<b>0,00</b>	<b>0,00</b>	<b>0,00</b>
1/010000-020000	Ankauf von Maschinen		3414	2 41				3.036,00	1.000,00	2.036,00
1/010000-040000	Ankauf EDV-Programme		3414	2 41					1.000,00	-1.000,00
1/010000-042000	Amtsausstattung		3415	2 41				530,16	1.000,00	-469,84
<b>SU 34</b>	<b>Summe Auszahlungen investive Gebarung</b>							<b>3.566,16</b>	<b>3.000,00</b>	<b>566,16</b>
<b>SA2</b>	<b>Saldo (2) Geldfluss aus der Investiven Gebarung (33 - 34)</b>							<b>-3.566,16</b>	<b>-3.000,00</b>	<b>-566,16</b>
<b>SA3</b>	<b>Saldo (3) Nettofinanzierungssaldo (Saldo 1 + Saldo 2)</b>							<b>-443.743,41</b>	<b>-429.100,00</b>	<b>-14.643,41</b>
<b>Finanzierungstätigkeit</b>										
<b>SU 35</b>	<b>Summe Einzahlungen aus der Finanzierungstätigkeit</b>							<b>0,00</b>	<b>0,00</b>	<b>0,00</b>
<b>SU 36</b>	<b>Summe Auszahlungen aus der Finanzierungstätigkeit</b>							<b>0,00</b>	<b>0,00</b>	<b>0,00</b>
<b>SA4</b>	<b>Saldo (4) Geldfluss aus der Finanzierungstätigkeit (35 - 36)</b>							<b>0,00</b>	<b>0,00</b>	<b>0,00</b>
<b>SA5</b>	<b>Saldo (5) Geldfluss aus der voranschlagswirksamen Gebarung (Saldo 3 + Saldo 4)</b>							<b>-443.743,41</b>	<b>-429.100,00</b>	<b>-14.643,41</b>
<b>010003</b>	<b>Gemeindeamt</b>									
<b>Operative Gebarung</b>										
6/010003+871000	Kapitaltransfers aus Gemeinde-Bedarfszuweisungsmitteln	2121	3121	1		5.000,00	-5.000,00		5.000,00	-5.000,00
<b>SU 21 / 31</b>	<b>Summe Erträge / Einzahlungen operative Gebarung</b>				<b>0,00</b>	<b>5.000,00</b>	<b>-5.000,00</b>	<b>0,00</b>	<b>5.000,00</b>	<b>-5.000,00</b>
<b>SU 22 / 32</b>	<b>Summe Aufwendungen / Auszahlungen operative Gebarung</b>				<b>0,00</b>	<b>0,00</b>	<b>0,00</b>	<b>0,00</b>	<b>0,00</b>	<b>0,00</b>
<b>SA 0 / SA 1</b>	<b>(0) Nettoergebnis (21 - 22) / (1) Geldfluss operative Gebarung (31 - 32)</b>				<b>0,00</b>	<b>5.000,00</b>	<b>-5.000,00</b>	<b>0,00</b>	<b>5.000,00</b>	<b>-5.000,00</b>

		MVAG		VCQU	Ergebnisrechnung			Finanzierungsrechnung			
		EH	FH		RA 2025	VA 2025	RA - VA	RA 2025	VA 2025	RA - VA	
6/010003+894001	Entnahmen von zweckgebundenen Haushaltsrücklagen	2301		1		30.300,00		-30.300,00			
<b>SU 23</b>	<b>Summe Haushaltsrücklagen</b>				<b>0,00</b>	<b>30.300,00</b>		<b>-30.300,00</b>	<b>0,00</b>	<b>0,00</b>	<b>0,00</b>
<b>SA00</b>	<b>Nettoergebnis nach Zuw./Entn. Haushaltsrücklagen (Saldo 0 +/- SU23)</b>				<b>0,00</b>	<b>35.300,00</b>		<b>-35.300,00</b>			
<b>Investive Gebarung</b>											
6/010003+300100	Kapitaltransfers von Bund, Bundesfonds und Bundeskammern (EAG)		3331	1					10.400,00		-10.400,00
6/010003+300200	Kapitaltransfers von Bund, Bundesfonds und Bundeskammern(KIG 2025)		3331	1				4.116,13	4.100,00		16,13
<b>SU 33</b>	<b>Summe Einzahlungen investive Gebarung</b>							<b>4.116,13</b>	<b>14.500,00</b>		<b>-10.383,87</b>
5/010003-050000	Photovoltaikanlage		3412	1	40			49.441,47	49.800,00		-358,53
<b>SU 34</b>	<b>Summe Auszahlungen investive Gebarung</b>							<b>49.441,47</b>	<b>49.800,00</b>		<b>-358,53</b>
<b>SA2</b>	<b>Saldo (2) Geldfluss aus der Investiven Gebarung (33 – 34)</b>							<b>-45.325,34</b>	<b>-35.300,00</b>		<b>-10.025,34</b>
<b>SA3</b>	<b>Saldo (3) Nettofinanzierungssaldo (Saldo 1 + Saldo 2)</b>							<b>-45.325,34</b>	<b>-30.300,00</b>		<b>-15.025,34</b>
<b>Finanzierungstätigkeit</b>											
<b>SU 35</b>	<b>Summe Einzahlungen aus der Finanzierungstätigkeit</b>							<b>0,00</b>	<b>0,00</b>		<b>0,00</b>
<b>SU 36</b>	<b>Summe Auszahlungen aus der Finanzierungstätigkeit</b>							<b>0,00</b>	<b>0,00</b>		<b>0,00</b>
<b>SA4</b>	<b>Saldo (4) Geldfluss aus der Finanzierungstätigkeit (35 – 36)</b>							<b>0,00</b>	<b>0,00</b>		<b>0,00</b>
<b>SA5</b>	<b>Saldo (5) Geldfluss aus der voranschlagswirksamen Gebarung (Saldo 3 + Saldo 4)</b>							<b>-45.325,34</b>	<b>-30.300,00</b>		<b>-15.025,34</b>
<b>010005</b>	<b>Gemeindeamt Raasdorf</b>										
<b>Operative Gebarung</b>											
6/010005+871000	Kapitaltransfers aus Gemeinde-Bedarfszuweisungsmitteln	2121	3121	1		10.000,00	10.000,00		10.000,00	10.000,00	
<b>SU 21 / 31</b>	<b>Summe Erträge / Einzahlungen operative Gebarung</b>					<b>10.000,00</b>	<b>10.000,00</b>	<b>0,00</b>	<b>10.000,00</b>	<b>10.000,00</b>	<b>0,00</b>
<b>SU 22 / 32</b>	<b>Summe Aufwendungen / Auszahlungen operative Gebarung</b>					<b>0,00</b>	<b>0,00</b>	<b>0,00</b>	<b>0,00</b>	<b>0,00</b>	<b>0,00</b>
<b>SA 0 / SA 1</b>	<b>(0) Nettoergebnis (21 - 22) / (1) Geldfluss operative Gebarung (31 – 32)</b>					<b>10.000,00</b>	<b>10.000,00</b>	<b>0,00</b>	<b>10.000,00</b>	<b>10.000,00</b>	<b>0,00</b>
6/010005+895001	Entnahmen von allgemeinen Haushaltsrücklagen	2301		1		78.365,03	78.400,00		-34,97		
<b>SU 23</b>	<b>Summe Haushaltsrücklagen</b>					<b>78.365,03</b>	<b>78.400,00</b>	<b>-34,97</b>	<b>0,00</b>	<b>0,00</b>	<b>0,00</b>
<b>SA00</b>	<b>Nettoergebnis nach Zuw./Entn. Haushaltsrücklagen (Saldo 0 +/- SU23)</b>					<b>88.365,03</b>	<b>88.400,00</b>	<b>-34,97</b>			
<b>Investive Gebarung</b>											
6/010005+301000	Kapitaltransfers von Ländern, Landesfonds und Landeskammern (Raumordnung)		3331	1					10.000,00	10.000,00	
<b>SU 33</b>	<b>Summe Einzahlungen investive Gebarung</b>								<b>10.000,00</b>	<b>10.000,00</b>	<b>0,00</b>
5/010005-010000	Umbau Büro (Raumteilung)		3413	1				58.877,60	58.900,00		-22,40
5/010005-042000	Amts-, Betriebs- und Geschäftsausstattung		3415	1				3.655,83	3.700,00		-44,17
<b>SU 34</b>	<b>Summe Auszahlungen investive Gebarung</b>							<b>62.533,43</b>	<b>62.600,00</b>		<b>-66,57</b>

		MVAG		VCQU	Ergebnisrechnung			Finanzierungsrechnung		
		EH	FH		RA 2025	VA 2025	RA - VA	RA 2025	VA 2025	RA - VA
SA2	Saldo (2) Geldfluss aus der Investiven Gebarung (33 – 34)							-52.533,43	-52.600,00	66,57
SA3	Saldo (3) Nettofinanzierungssaldo (Saldo 1 + Saldo 2)							-42.533,43	-42.600,00	66,57
<b>Finanzierungstätigkeit</b>										
SU 35	Summe Einzahlungen aus der Finanzierungstätigkeit							0,00	0,00	0,00
SU 36	Summe Auszahlungen aus der Finanzierungstätigkeit							0,00	0,00	0,00
SA4	Saldo (4) Geldfluss aus der Finanzierungstätigkeit (35 – 36)							0,00	0,00	0,00
SA5	Saldo (5) Geldfluss aus der voranschlagswirksamen Gebarung (Saldo 3 + Saldo 4)							-42.533,43	-42.600,00	66,57
<b>010006</b>	<b>Gemeindeamt</b>									
<b>Operative Gebarung</b>										
SU 21 / 31	Summe Erträge / Einzahlungen operative Gebarung				0,00	0,00	0,00	0,00	0,00	0,00
SU 22 / 32	Summe Aufwendungen / Auszahlungen operative Gebarung				0,00	0,00	0,00	0,00	0,00	0,00
SA 0 / SA 1	(0) Nettoergebnis (21 - 22) / (1) Geldfluss operative Gebarung (31 – 32)				0,00	0,00	0,00	0,00	0,00	0,00
6/010006+895001	Entnahmen von allgemeinen Haushaltsrücklagen	2301		1	7.706,80	7.900,00	-193,20			
SU 23	Summe Haushaltsrücklagen				7.706,80	7.900,00	-193,20	0,00	0,00	0,00
SA00	Nettoergebnis nach Zuw./Entn. Haushaltsrücklagen (Saldo 0 +/- SU23)				7.706,80	7.900,00	-193,20			
<b>Investive Gebarung</b>										
6/010006+300000	Kapitaltransfers von Bund, Bundesfonds und Bundeskammern		3331	1				290,00	300,00	-10,00
SU 33	Summe Einzahlungen investive Gebarung							290,00	300,00	-10,00
5/010006-042000	Amts-, Betriebs- und Geschäftsausstattung		3415	1				7.996,80	8.200,00	-203,20
SU 34	Summe Auszahlungen investive Gebarung							7.996,80	8.200,00	-203,20
SA2	Saldo (2) Geldfluss aus der Investiven Gebarung (33 – 34)							-7.706,80	-7.900,00	193,20
SA3	Saldo (3) Nettofinanzierungssaldo (Saldo 1 + Saldo 2)							-7.706,80	-7.900,00	193,20
<b>Finanzierungstätigkeit</b>										
SU 35	Summe Einzahlungen aus der Finanzierungstätigkeit							0,00	0,00	0,00
SU 36	Summe Auszahlungen aus der Finanzierungstätigkeit							0,00	0,00	0,00
SA4	Saldo (4) Geldfluss aus der Finanzierungstätigkeit (35 – 36)							0,00	0,00	0,00
SA5	Saldo (5) Geldfluss aus der voranschlagswirksamen Gebarung (Saldo 3 + Saldo 4)							-7.706,80	-7.900,00	193,20
<b>015</b>	<b>Pressestelle, Amtsblatt und Öffentlichkeitsarbeit</b>									
<b>015000</b>	<b>Pressestelle</b>									
<b>Operative Gebarung</b>										
SU 21 / 31	Summe Erträge / Einzahlungen operative Gebarung				0,00	0,00	0,00	0,00	0,00	0,00
1/015000-457000	Gemeindezeitung	2221	3221	23	9.317,21	13.000,00	-3.682,79	10.901,21	13.000,00	-2.098,79

		MVAG MVAG VCQU			Ergebnisrechnung			Finanzierungsrechnung		
		EH	FH	VCQU	RA 2025	VA 2025	RA - VA	RA 2025	VA 2025	RA - VA
1/015000-459000	Luftbilder/Fotographien Raasdorf	2221	3221	23	1.500,00		1.500,00	1.500,00		1.500,00
<b>SU 22 / 32</b>	<b>Summe Aufwendungen / Auszahlungen operative Gebarung</b>				<b>10.817,21</b>	<b>13.000,00</b>	<b>-2.182,79</b>	<b>12.401,21</b>	<b>13.000,00</b>	<b>-598,79</b>
<b>SA 0 / SA 1</b>	<b>(0) Nettoergebnis (21 - 22) / (1) Geldfluss operative Gebarung (31 - 32)</b>				<b>-10.817,21</b>	<b>-13.000,00</b>	<b>2.182,79</b>	<b>-12.401,21</b>	<b>-13.000,00</b>	<b>598,79</b>
<b>SU 23</b>	<b>Summe Haushaltsrücklagen</b>				<b>0,00</b>	<b>0,00</b>	<b>0,00</b>	<b>0,00</b>	<b>0,00</b>	<b>0,00</b>
<b>SA00</b>	<b>Nettoergebnis nach Zuw./Entn. Haushaltsrücklagen (Saldo 0 +/- SU23)</b>				<b>-10.817,21</b>	<b>-13.000,00</b>	<b>2.182,79</b>			
<b>Investive Gebarung</b>										
<b>SU 33</b>	<b>Summe Einzahlungen investive Gebarung</b>							<b>0,00</b>	<b>0,00</b>	<b>0,00</b>
<b>SU 34</b>	<b>Summe Auszahlungen investive Gebarung</b>							<b>0,00</b>	<b>0,00</b>	<b>0,00</b>
<b>SA2</b>	<b>Saldo (2) Geldfluss aus der Investiven Gebarung (33 - 34)</b>							<b>0,00</b>	<b>0,00</b>	<b>0,00</b>
<b>SA3</b>	<b>Saldo (3) Nettofinanzierungssaldo (Saldo 1 + Saldo 2)</b>							<b>-12.401,21</b>	<b>-13.000,00</b>	<b>598,79</b>
<b>Finanzierungstätigkeit</b>										
<b>SU 35</b>	<b>Summe Einzahlungen aus der Finanzierungstätigkeit</b>							<b>0,00</b>	<b>0,00</b>	<b>0,00</b>
<b>SU 36</b>	<b>Summe Auszahlungen aus der Finanzierungstätigkeit</b>							<b>0,00</b>	<b>0,00</b>	<b>0,00</b>
<b>SA4</b>	<b>Saldo (4) Geldfluss aus der Finanzierungstätigkeit (35 - 36)</b>							<b>0,00</b>	<b>0,00</b>	<b>0,00</b>
<b>SA5</b>	<b>Saldo (5) Geldfluss aus der voranschlagswirksamen Gebarung (Saldo 3 + Saldo 4)</b>							<b>-12.401,21</b>	<b>-13.000,00</b>	<b>598,79</b>
<b>016</b>	<b>Elektronische Datenverarbeitung</b>									
<b>016000</b>	<b>Elektronische Datenverarbeitung</b>									
<b>Operative Gebarung</b>										
<b>SU 21 / 31</b>	<b>Summe Erträge / Einzahlungen operative Gebarung</b>				<b>0,00</b>	<b>0,00</b>	<b>0,00</b>	<b>0,00</b>	<b>0,00</b>	<b>0,00</b>
1/016000-680000	Planmäßige Abschreibung	2226			5.289,46	5.300,00	-10,54			
<b>SU 22 / 32</b>	<b>Summe Aufwendungen / Auszahlungen operative Gebarung</b>				<b>5.289,46</b>	<b>5.300,00</b>	<b>-10,54</b>	<b>0,00</b>	<b>0,00</b>	<b>0,00</b>
<b>SA 0 / SA 1</b>	<b>(0) Nettoergebnis (21 - 22) / (1) Geldfluss operative Gebarung (31 - 32)</b>				<b>-5.289,46</b>	<b>-5.300,00</b>	<b>10,54</b>	<b>0,00</b>	<b>0,00</b>	<b>0,00</b>
<b>SU 23</b>	<b>Summe Haushaltsrücklagen</b>				<b>0,00</b>	<b>0,00</b>	<b>0,00</b>	<b>0,00</b>	<b>0,00</b>	<b>0,00</b>
<b>SA00</b>	<b>Nettoergebnis nach Zuw./Entn. Haushaltsrücklagen (Saldo 0 +/- SU23)</b>				<b>-5.289,46</b>	<b>-5.300,00</b>	<b>10,54</b>			
<b>Investive Gebarung</b>										
<b>SU 33</b>	<b>Summe Einzahlungen investive Gebarung</b>							<b>0,00</b>	<b>0,00</b>	<b>0,00</b>
<b>SU 34</b>	<b>Summe Auszahlungen investive Gebarung</b>							<b>0,00</b>	<b>0,00</b>	<b>0,00</b>
<b>SA2</b>	<b>Saldo (2) Geldfluss aus der Investiven Gebarung (33 - 34)</b>							<b>0,00</b>	<b>0,00</b>	<b>0,00</b>
<b>SA3</b>	<b>Saldo (3) Nettofinanzierungssaldo (Saldo 1 + Saldo 2)</b>							<b>0,00</b>	<b>0,00</b>	<b>0,00</b>
<b>Finanzierungstätigkeit</b>										
<b>SU 35</b>	<b>Summe Einzahlungen aus der Finanzierungstätigkeit</b>							<b>0,00</b>	<b>0,00</b>	<b>0,00</b>
<b>SU 36</b>	<b>Summe Auszahlungen aus der Finanzierungstätigkeit</b>							<b>0,00</b>	<b>0,00</b>	<b>0,00</b>
<b>SA4</b>	<b>Saldo (4) Geldfluss aus der Finanzierungstätigkeit (35 - 36)</b>							<b>0,00</b>	<b>0,00</b>	<b>0,00</b>
<b>SA5</b>	<b>Saldo (5) Geldfluss aus der voranschlagswirksamen Gebarung (Saldo 3 + Saldo 4)</b>							<b>0,00</b>	<b>0,00</b>	<b>0,00</b>

		MVAG			Ergebnisrechnung			Finanzierungsrechnung		
		EH	FH	VCQU	RA 2025	VA 2025	RA - VA	RA 2025	VA 2025	RA - VA
<b>019</b>	<b>Repräsentation</b>									
<b>019000</b>	<b>Repräsentation Raasdorf</b>									
<b>Operative Gebarung</b>										
<b>SU 21 / 31</b>	<b>Summe Erträge / Einzahlungen operative Gebarung</b>				<b>0,00</b>	<b>0,00</b>	<b>0,00</b>	<b>0,00</b>	<b>0,00</b>	<b>0,00</b>
1/019000-723000	Repräsentationsauslagen, Spenden	2225	3225	24	3.842,04	5.000,00	-1.157,96	4.002,24	5.000,00	-997,76
<b>SU 22 / 32</b>	<b>Summe Aufwendungen / Auszahlungen operative Gebarung</b>				<b>3.842,04</b>	<b>5.000,00</b>	<b>-1.157,96</b>	<b>4.002,24</b>	<b>5.000,00</b>	<b>-997,76</b>
<b>SA 0 / SA 1</b>	<b>(0) Nettoergebnis (21 - 22) / (1) Geldfluss operative Gebarung (31 - 32)</b>				<b>-3.842,04</b>	<b>-5.000,00</b>	<b>1.157,96</b>	<b>-4.002,24</b>	<b>-5.000,00</b>	<b>997,76</b>
<b>SU 23</b>	<b>Summe Haushaltsrücklagen</b>				<b>0,00</b>	<b>0,00</b>	<b>0,00</b>	<b>0,00</b>	<b>0,00</b>	<b>0,00</b>
<b>SA00</b>	<b>Nettoergebnis nach Zuw./Entn. Haushaltsrücklagen (Saldo 0 +/- SU23)</b>				<b>-3.842,04</b>	<b>-5.000,00</b>	<b>1.157,96</b>			
<b>Investive Gebarung</b>										
<b>SU 33</b>	<b>Summe Einzahlungen investive Gebarung</b>							<b>0,00</b>	<b>0,00</b>	<b>0,00</b>
<b>SU 34</b>	<b>Summe Auszahlungen investive Gebarung</b>							<b>0,00</b>	<b>0,00</b>	<b>0,00</b>
<b>SA2</b>	<b>Saldo (2) Geldfluss aus der Investiven Gebarung (33 - 34)</b>							<b>0,00</b>	<b>0,00</b>	<b>0,00</b>
<b>SA3</b>	<b>Saldo (3) Nettofinanzierungssaldo (Saldo 1 + Saldo 2)</b>							<b>-4.002,24</b>	<b>-5.000,00</b>	<b>997,76</b>
<b>Finanzierungstätigkeit</b>										
<b>SU 35</b>	<b>Summe Einzahlungen aus der Finanzierungstätigkeit</b>							<b>0,00</b>	<b>0,00</b>	<b>0,00</b>
<b>SU 36</b>	<b>Summe Auszahlungen aus der Finanzierungstätigkeit</b>							<b>0,00</b>	<b>0,00</b>	<b>0,00</b>
<b>SA4</b>	<b>Saldo (4) Geldfluss aus der Finanzierungstätigkeit (35 - 36)</b>							<b>0,00</b>	<b>0,00</b>	<b>0,00</b>
<b>SA5</b>	<b>Saldo (5) Geldfluss aus der voranschlagswirksamen Gebarung (Saldo 3 + Saldo 4)</b>							<b>-4.002,24</b>	<b>-5.000,00</b>	<b>997,76</b>
<b>02</b>	<b>Hauptverwaltung</b>									
<b>020</b>	<b>Rechtsamt</b>									
<b>020000</b>	<b>Rechtsamt Raasdorf</b>									
<b>Operative Gebarung</b>										
<b>SU 21 / 31</b>	<b>Summe Erträge / Einzahlungen operative Gebarung</b>				<b>0,00</b>	<b>0,00</b>	<b>0,00</b>	<b>0,00</b>	<b>0,00</b>	<b>0,00</b>
1/020000-640200	Steuerberatung, Rechtspflege, Grundbuchauskunft	2222	3222	24	38.180,24	16.500,00	21.680,24	38.169,61	16.500,00	21.669,61
1/020000-710000	Öffentl. Abgaben (Gerichtsgebühren), ohne Gebühren gemäß FAG	2225	3225	24	47,00	200,00	-153,00	47,00	200,00	-153,00
<b>SU 22 / 32</b>	<b>Summe Aufwendungen / Auszahlungen operative Gebarung</b>				<b>38.227,24</b>	<b>16.700,00</b>	<b>21.527,24</b>	<b>38.216,61</b>	<b>16.700,00</b>	<b>21.516,61</b>
<b>SA 0 / SA 1</b>	<b>(0) Nettoergebnis (21 - 22) / (1) Geldfluss operative Gebarung (31 - 32)</b>				<b>-38.227,24</b>	<b>-16.700,00</b>	<b>-21.527,24</b>	<b>-38.216,61</b>	<b>-16.700,00</b>	<b>-21.516,61</b>
<b>SU 23</b>	<b>Summe Haushaltsrücklagen</b>				<b>0,00</b>	<b>0,00</b>	<b>0,00</b>	<b>0,00</b>	<b>0,00</b>	<b>0,00</b>
<b>SA00</b>	<b>Nettoergebnis nach Zuw./Entn. Haushaltsrücklagen (Saldo 0 +/- SU23)</b>				<b>-38.227,24</b>	<b>-16.700,00</b>	<b>-21.527,24</b>			
<b>Investive Gebarung</b>										
<b>SU 33</b>	<b>Summe Einzahlungen investive Gebarung</b>							<b>0,00</b>	<b>0,00</b>	<b>0,00</b>
<b>SU 34</b>	<b>Summe Auszahlungen investive Gebarung</b>							<b>0,00</b>	<b>0,00</b>	<b>0,00</b>
<b>SA2</b>	<b>Saldo (2) Geldfluss aus der Investiven Gebarung (33 - 34)</b>							<b>0,00</b>	<b>0,00</b>	<b>0,00</b>

		MVAG	MVAG	VCQU	Ergebnisrechnung			Finanzierungsrechnung		
		EH	FH		RA 2025	VA 2025	RA - VA	RA 2025	VA 2025	RA - VA
<b>SA3</b>	<b>Saldo (3) Nettofinanzierungssaldo (Saldo 1 + Saldo 2)</b>							<b>-38.216,61</b>	<b>-16.700,00</b>	<b>-21.516,61</b>
<b>Finanzierungstätigkeit</b>										
<b>SU 35</b>	<b>Summe Einzahlungen aus der Finanzierungstätigkeit</b>							<b>0,00</b>	<b>0,00</b>	<b>0,00</b>
<b>SU 36</b>	<b>Summe Auszahlungen aus der Finanzierungstätigkeit</b>							<b>0,00</b>	<b>0,00</b>	<b>0,00</b>
<b>SA4</b>	<b>Saldo (4) Geldfluss aus der Finanzierungstätigkeit (35 – 36)</b>							<b>0,00</b>	<b>0,00</b>	<b>0,00</b>
<b>SA5</b>	<b>Saldo (5) Geldfluss aus der voranschlagswirksamen Gebarung (Saldo 3 + Saldo 4)</b>							<b>-38.216,61</b>	<b>-16.700,00</b>	<b>-21.516,61</b>
<b>021 Statistisches Amt</b>										
<b>021000 Statistik Raasdorf</b>										
<b>Operative Gebarung</b>										
2/021000+816300	Ersatz f. stat. Erhebungen	2114	3114	13	52,00	100,00	-48,00	52,00	100,00	-48,00
<b>SU 21 / 31</b>	<b>Summe Erträge / Einzahlungen operative Gebarung</b>				<b>52,00</b>	<b>100,00</b>	<b>-48,00</b>	<b>52,00</b>	<b>100,00</b>	<b>-48,00</b>
<b>SU 22 / 32</b>	<b>Summe Aufwendungen / Auszahlungen operative Gebarung</b>				<b>0,00</b>	<b>0,00</b>	<b>0,00</b>	<b>0,00</b>	<b>0,00</b>	<b>0,00</b>
<b>SA 0 / SA 1</b>	<b>(0) Nettoergebnis (21 - 22) / (1) Geldfluss operative Gebarung (31 – 32)</b>				<b>52,00</b>	<b>100,00</b>	<b>-48,00</b>	<b>52,00</b>	<b>100,00</b>	<b>-48,00</b>
<b>SU 23</b>	<b>Summe Haushaltsrücklagen</b>				<b>0,00</b>	<b>0,00</b>	<b>0,00</b>	<b>0,00</b>	<b>0,00</b>	<b>0,00</b>
<b>SA00</b>	<b>Nettoergebnis nach Zuw./Entn. Haushaltsrücklagen (Saldo 0 +/- SU23)</b>				<b>52,00</b>	<b>100,00</b>	<b>-48,00</b>			
<b>Investive Gebarung</b>										
<b>SU 33</b>	<b>Summe Einzahlungen investive Gebarung</b>							<b>0,00</b>	<b>0,00</b>	<b>0,00</b>
<b>SU 34</b>	<b>Summe Auszahlungen investive Gebarung</b>							<b>0,00</b>	<b>0,00</b>	<b>0,00</b>
<b>SA2</b>	<b>Saldo (2) Geldfluss aus der Investiven Gebarung (33 – 34)</b>							<b>0,00</b>	<b>0,00</b>	<b>0,00</b>
<b>SA3</b>	<b>Saldo (3) Nettofinanzierungssaldo (Saldo 1 + Saldo 2)</b>							<b>52,00</b>	<b>100,00</b>	<b>-48,00</b>
<b>Finanzierungstätigkeit</b>										
<b>SU 35</b>	<b>Summe Einzahlungen aus der Finanzierungstätigkeit</b>							<b>0,00</b>	<b>0,00</b>	<b>0,00</b>
<b>SU 36</b>	<b>Summe Auszahlungen aus der Finanzierungstätigkeit</b>							<b>0,00</b>	<b>0,00</b>	<b>0,00</b>
<b>SA4</b>	<b>Saldo (4) Geldfluss aus der Finanzierungstätigkeit (35 – 36)</b>							<b>0,00</b>	<b>0,00</b>	<b>0,00</b>
<b>SA5</b>	<b>Saldo (5) Geldfluss aus der voranschlagswirksamen Gebarung (Saldo 3 + Saldo 4)</b>							<b>52,00</b>	<b>100,00</b>	<b>-48,00</b>
<b>022 Standesamt</b>										
<b>022000 Standesamt Raasdorf</b>										
<b>Operative Gebarung</b>										
<b>SU 21 / 31</b>	<b>Summe Erträge / Einzahlungen operative Gebarung</b>				<b>0,00</b>	<b>0,00</b>	<b>0,00</b>	<b>0,00</b>	<b>0,00</b>	<b>0,00</b>
1/022000-752000	Standesamt- und Staatsbürgerschaftsbeitrag	2231	3231	26	5.108,22	5.000,00	108,22	5.108,22	5.000,00	108,22
<b>SU 22 / 32</b>	<b>Summe Aufwendungen / Auszahlungen operative Gebarung</b>				<b>5.108,22</b>	<b>5.000,00</b>	<b>108,22</b>	<b>5.108,22</b>	<b>5.000,00</b>	<b>108,22</b>
<b>SA 0 / SA 1</b>	<b>(0) Nettoergebnis (21 - 22) / (1) Geldfluss operative Gebarung (31 – 32)</b>				<b>-5.108,22</b>	<b>-5.000,00</b>	<b>-108,22</b>	<b>-5.108,22</b>	<b>-5.000,00</b>	<b>-108,22</b>
<b>SU 23</b>	<b>Summe Haushaltsrücklagen</b>				<b>0,00</b>	<b>0,00</b>	<b>0,00</b>	<b>0,00</b>	<b>0,00</b>	<b>0,00</b>
<b>SA00</b>	<b>Nettoergebnis nach Zuw./Entn. Haushaltsrücklagen (Saldo 0 +/- SU23)</b>				<b>-5.108,22</b>	<b>-5.000,00</b>	<b>-108,22</b>			

	MVAG	MVAG	VCQU	Ergebnisrechnung			Finanzierungsrechnung					
				EH	FH		RA 2025	VA 2025	RA - VA	RA 2025	VA 2025	RA - VA
<b>Investive Gebarung</b>												
SU 33								0,00	0,00	0,00		
SU 34								0,00	0,00	0,00		
SA2								0,00	0,00	0,00		
SA3								-5.108,22	-5.000,00	-108,22		
<b>Finanzierungstätigkeit</b>												
SU 35								0,00	0,00	0,00		
SU 36								0,00	0,00	0,00		
SA4								0,00	0,00	0,00		
SA5								-5.108,22	-5.000,00	-108,22		
<b>024 Wahlamt</b>												
<b>024000 Wahlamt Raasdorf</b>												
<b>Operative Gebarung</b>												
2/024000+816300				2114	3114	13	727,58	1.000,00	-272,42	727,58	1.000,00	-272,42
SU 21 / 31							<b>727,58</b>	<b>1.000,00</b>	<b>-272,42</b>	<b>727,58</b>	<b>1.000,00</b>	<b>-272,42</b>
1/024000-728000				2225	3225	24	1.446,32	1.500,00	-53,68	1.458,84	1.500,00	-41,16
SU 22 / 32							<b>1.446,32</b>	<b>1.500,00</b>	<b>-53,68</b>	<b>1.458,84</b>	<b>1.500,00</b>	<b>-41,16</b>
SA 0 / SA 1							<b>-718,74</b>	<b>-500,00</b>	<b>-218,74</b>	<b>-731,26</b>	<b>-500,00</b>	<b>-231,26</b>
SU 23							0,00	0,00	0,00	0,00	0,00	0,00
SA00							<b>-718,74</b>	<b>-500,00</b>	<b>-218,74</b>			
<b>Investive Gebarung</b>												
SU 33								0,00	0,00	0,00	0,00	0,00
SU 34								0,00	0,00	0,00	0,00	0,00
SA2								0,00	0,00	0,00	0,00	0,00
SA3								-731,26	-500,00	-231,26		
<b>Finanzierungstätigkeit</b>												
SU 35								0,00	0,00	0,00	0,00	0,00
SU 36								0,00	0,00	0,00	0,00	0,00
SA4								0,00	0,00	0,00	0,00	0,00
SA5								-731,26	-500,00	-231,26		

		MVAG	MVAG	VCQU	Ergebnisrechnung			Finanzierungsrechnung		
		EH	FH		RA 2025	VA 2025	RA - VA	RA 2025	VA 2025	RA - VA
<b>03</b>	<b>Bauverwaltung</b>									
<b>030</b>	<b>Bauamt</b>									
<b>030000</b>	<b>Bauverwaltung Raasdorf</b>									
<b>Operative Gebarung</b>										
2/030000+816300	Einnahmen Sachverständigenhonorar	2114	3114	13	5.595,48	7.000,00	-1.404,52	5.304,92	7.000,00	-1.695,08
<b>SU 21 / 31</b>	<b>Summe Erträge / Einzahlungen operative Gebarung</b>				<b>5.595,48</b>	<b>7.000,00</b>	<b>-1.404,52</b>	<b>5.304,92</b>	<b>7.000,00</b>	<b>-1.695,08</b>
1/030000-640100	Sachverständigenhonorar	2222	3222	24	8.442,00	8.500,00	-58,00	8.500,00		-8.500,00
1/030000-710000	Öffentliche Abgaben (Ausgaben), ohne Gebühren gemäß FAG	2225	3225	24		100,00	-100,00		100,00	-100,00
<b>SU 22 / 32</b>	<b>Summe Aufwendungen / Auszahlungen operative Gebarung</b>				<b>8.442,00</b>	<b>8.600,00</b>	<b>-158,00</b>	<b>0,00</b>	<b>8.600,00</b>	<b>-8.600,00</b>
<b>SA 0 / SA 1</b>	<b>(0) Nettoergebnis (21 - 22) / (1) Geldfluss operative Gebarung (31 - 32)</b>				<b>-2.846,52</b>	<b>-1.600,00</b>	<b>-1.246,52</b>	<b>5.304,92</b>	<b>-1.600,00</b>	<b>6.904,92</b>
<b>SU 23</b>	<b>Summe Haushaltsrücklagen</b>				<b>0,00</b>	<b>0,00</b>	<b>0,00</b>	<b>0,00</b>	<b>0,00</b>	<b>0,00</b>
<b>SA00</b>	<b>Nettoergebnis nach Zuw./Entn. Haushaltsrücklagen (Saldo 0 +/- SU23)</b>				<b>-2.846,52</b>	<b>-1.600,00</b>	<b>-1.246,52</b>			
<b>Investive Gebarung</b>										
<b>SU 33</b>	<b>Summe Einzahlungen investive Gebarung</b>							<b>0,00</b>	<b>0,00</b>	<b>0,00</b>
<b>SU 34</b>	<b>Summe Auszahlungen investive Gebarung</b>							<b>0,00</b>	<b>0,00</b>	<b>0,00</b>
<b>SA2</b>	<b>Saldo (2) Geldfluss aus der Investiven Gebarung (33 - 34)</b>							<b>0,00</b>	<b>0,00</b>	<b>0,00</b>
<b>SA3</b>	<b>Saldo (3) Nettofinanzierungssaldo (Saldo 1 + Saldo 2)</b>							<b>5.304,92</b>	<b>-1.600,00</b>	<b>6.904,92</b>
<b>Finanzierungstätigkeit</b>										
<b>SU 35</b>	<b>Summe Einzahlungen aus der Finanzierungstätigkeit</b>							<b>0,00</b>	<b>0,00</b>	<b>0,00</b>
<b>SU 36</b>	<b>Summe Auszahlungen aus der Finanzierungstätigkeit</b>							<b>0,00</b>	<b>0,00</b>	<b>0,00</b>
<b>SA4</b>	<b>Saldo (4) Geldfluss aus der Finanzierungstätigkeit (35 - 36)</b>							<b>0,00</b>	<b>0,00</b>	<b>0,00</b>
<b>SA5</b>	<b>Saldo (5) Geldfluss aus der voranschlagswirksamen Gebarung (Saldo 3 + Saldo 4)</b>							<b>5.304,92</b>	<b>-1.600,00</b>	<b>6.904,92</b>
<b>031</b>	<b>Amt für Raumordnung und Raumplanung</b>									
<b>031000</b>	<b>Raumordnung Raasdorf</b>									
<b>Operative Gebarung</b>										
<b>SU 21 / 31</b>	<b>Summe Erträge / Einzahlungen operative Gebarung</b>				<b>0,00</b>	<b>0,00</b>	<b>0,00</b>	<b>0,00</b>	<b>0,00</b>	<b>0,00</b>
1/031000-680000	Planmäßige Abschreibung	2226			10.054,04	7.300,00	2.754,04			
1/031000-729100	Digitale Katastralpläne	2225	3225	24	1.232,68	500,00	732,68	1.135,41	500,00	635,41
<b>SU 22 / 32</b>	<b>Summe Aufwendungen / Auszahlungen operative Gebarung</b>				<b>11.286,72</b>	<b>7.800,00</b>	<b>3.486,72</b>	<b>1.135,41</b>	<b>500,00</b>	<b>635,41</b>
<b>SA 0 / SA 1</b>	<b>(0) Nettoergebnis (21 - 22) / (1) Geldfluss operative Gebarung (31 - 32)</b>				<b>-11.286,72</b>	<b>-7.800,00</b>	<b>-3.486,72</b>	<b>-1.135,41</b>	<b>-500,00</b>	<b>-635,41</b>
<b>SU 23</b>	<b>Summe Haushaltsrücklagen</b>				<b>0,00</b>	<b>0,00</b>	<b>0,00</b>	<b>0,00</b>	<b>0,00</b>	<b>0,00</b>
<b>SA00</b>	<b>Nettoergebnis nach Zuw./Entn. Haushaltsrücklagen (Saldo 0 +/- SU23)</b>				<b>-11.286,72</b>	<b>-7.800,00</b>	<b>-3.486,72</b>			
<b>Investive Gebarung</b>										
<b>SU 33</b>	<b>Summe Einzahlungen investive Gebarung</b>							<b>0,00</b>	<b>0,00</b>	<b>0,00</b>

		MVAG		VCQU	Ergebnisrechnung			Finanzierungsrechnung		
		EH	FH		RA 2025	VA 2025	RA - VA	RA 2025	VA 2025	RA - VA
1/031000-070000	Aktivierungsfähige Rechte (immaterielle Vermögenswerte)		3411	2 42				6.607,20	39.600,00	-32.992,80
<b>SU 34</b>	<b>Summe Auszahlungen investive Gebarung</b>							<b>6.607,20</b>	<b>39.600,00</b>	<b>-32.992,80</b>
<b>SA2</b>	<b>Saldo (2) Geldfluss aus der Investiven Gebarung (33 – 34)</b>							<b>-6.607,20</b>	<b>-39.600,00</b>	<b>32.992,80</b>
<b>SA3</b>	<b>Saldo (3) Nettofinanzierungssaldo (Saldo 1 + Saldo 2)</b>							<b>-7.742,61</b>	<b>-40.100,00</b>	<b>32.357,39</b>
<b>Finanzierungstätigkeit</b>										
<b>SU 35</b>	<b>Summe Einzahlungen aus der Finanzierungstätigkeit</b>							<b>0,00</b>	<b>0,00</b>	<b>0,00</b>
<b>SU 36</b>	<b>Summe Auszahlungen aus der Finanzierungstätigkeit</b>							<b>0,00</b>	<b>0,00</b>	<b>0,00</b>
<b>SA4</b>	<b>Saldo (4) Geldfluss aus der Finanzierungstätigkeit (35 – 36)</b>							<b>0,00</b>	<b>0,00</b>	<b>0,00</b>
<b>SA5</b>	<b>Saldo (5) Geldfluss aus der voranschlagswirksamen Gebarung (Saldo 3 + Saldo 4)</b>							<b>-7.742,61</b>	<b>-40.100,00</b>	<b>32.357,39</b>
<b>06</b>	<b>Sonstige Maßnahmen</b>									
<b>060</b>	<b>Beiträge an Verbände, Vereine oder sonstige Organisationen</b>									
<b>060000</b>	<b>Beiträge an Verbände Raasdorf</b>									
<b>Operative Gebarung</b>										
<b>SU 21 / 31</b>	<b>Summe Erträge / Einzahlungen operative Gebarung</b>				<b>0,00</b>	<b>0,00</b>	<b>0,00</b>	<b>0,00</b>	<b>0,00</b>	<b>0,00</b>
1/060000-726000	Beiträge an Verbände, Vereine		2225	3225 24	14.459,56	13.400,00	1.059,56	14.459,56	13.400,00	1.059,56
<b>SU 22 / 32</b>	<b>Summe Aufwendungen / Auszahlungen operative Gebarung</b>				<b>14.459,56</b>	<b>13.400,00</b>	<b>1.059,56</b>	<b>14.459,56</b>	<b>13.400,00</b>	<b>1.059,56</b>
<b>SA 0 / SA 1</b>	<b>(0) Nettoergebnis (21 - 22) / (1) Geldfluss operative Gebarung (31 – 32)</b>				<b>-14.459,56</b>	<b>-13.400,00</b>	<b>-1.059,56</b>	<b>-14.459,56</b>	<b>-13.400,00</b>	<b>-1.059,56</b>
<b>SU 23</b>	<b>Summe Haushaltsrücklagen</b>				<b>0,00</b>	<b>0,00</b>	<b>0,00</b>	<b>0,00</b>	<b>0,00</b>	<b>0,00</b>
<b>SA00</b>	<b>Nettoergebnis nach Zuw./Entn. Haushaltsrücklagen (Saldo 0 +/- SU23)</b>				<b>-14.459,56</b>	<b>-13.400,00</b>	<b>-1.059,56</b>			
<b>Investive Gebarung</b>										
<b>SU 33</b>	<b>Summe Einzahlungen investive Gebarung</b>							<b>0,00</b>	<b>0,00</b>	<b>0,00</b>
<b>SU 34</b>	<b>Summe Auszahlungen investive Gebarung</b>							<b>0,00</b>	<b>0,00</b>	<b>0,00</b>
<b>SA2</b>	<b>Saldo (2) Geldfluss aus der Investiven Gebarung (33 – 34)</b>							<b>0,00</b>	<b>0,00</b>	<b>0,00</b>
<b>SA3</b>	<b>Saldo (3) Nettofinanzierungssaldo (Saldo 1 + Saldo 2)</b>							<b>-14.459,56</b>	<b>-13.400,00</b>	<b>-1.059,56</b>
<b>Finanzierungstätigkeit</b>										
<b>SU 35</b>	<b>Summe Einzahlungen aus der Finanzierungstätigkeit</b>							<b>0,00</b>	<b>0,00</b>	<b>0,00</b>
<b>SU 36</b>	<b>Summe Auszahlungen aus der Finanzierungstätigkeit</b>							<b>0,00</b>	<b>0,00</b>	<b>0,00</b>
<b>SA4</b>	<b>Saldo (4) Geldfluss aus der Finanzierungstätigkeit (35 – 36)</b>							<b>0,00</b>	<b>0,00</b>	<b>0,00</b>
<b>SA5</b>	<b>Saldo (5) Geldfluss aus der voranschlagswirksamen Gebarung (Saldo 3 + Saldo 4)</b>							<b>-14.459,56</b>	<b>-13.400,00</b>	<b>-1.059,56</b>
<b>062</b>	<b>Ehrungen und Auszeichnungen</b>									
<b>062000</b>	<b>Ehrungen und Auszeichnungen Raasdorf</b>									
<b>Operative Gebarung</b>										
<b>SU 21 / 31</b>	<b>Summe Erträge / Einzahlungen operative Gebarung</b>				<b>0,00</b>	<b>0,00</b>	<b>0,00</b>	<b>0,00</b>	<b>0,00</b>	<b>0,00</b>

		MVAG			Ergebnisrechnung			Finanzierungsrechnung		
		EH	FH	VCQU	RA 2025	VA 2025	RA - VA	RA 2025	VA 2025	RA - VA
1/062000-728000	Ehrungen und Auszeichnungen	2225	3225	24	1.807,10	2.000,00	-192,90	1.807,10	2.000,00	-192,90
<b>SU 22 / 32</b>	<b>Summe Aufwendungen / Auszahlungen operative Gebarung</b>				<b>1.807,10</b>	<b>2.000,00</b>	<b>-192,90</b>	<b>1.807,10</b>	<b>2.000,00</b>	<b>-192,90</b>
<b>SA 0 / SA 1</b>	<b>(0) Nettoergebnis (21 - 22) / (1) Geldfluss operative Gebarung (31 - 32)</b>				<b>-1.807,10</b>	<b>-2.000,00</b>	<b>192,90</b>	<b>-1.807,10</b>	<b>-2.000,00</b>	<b>192,90</b>
<b>SU 23</b>	<b>Summe Haushaltsrücklagen</b>				<b>0,00</b>	<b>0,00</b>	<b>0,00</b>	<b>0,00</b>	<b>0,00</b>	<b>0,00</b>
<b>SA00</b>	<b>Nettoergebnis nach Zuw./Entn. Haushaltsrücklagen (Saldo 0 +/- SU23)</b>				<b>-1.807,10</b>	<b>-2.000,00</b>	<b>192,90</b>			
<b>Investive Gebarung</b>										
<b>SU 33</b>	<b>Summe Einzahlungen investive Gebarung</b>							<b>0,00</b>	<b>0,00</b>	<b>0,00</b>
<b>SU 34</b>	<b>Summe Auszahlungen investive Gebarung</b>							<b>0,00</b>	<b>0,00</b>	<b>0,00</b>
<b>SA2</b>	<b>Saldo (2) Geldfluss aus der Investiven Gebarung (33 - 34)</b>							<b>0,00</b>	<b>0,00</b>	<b>0,00</b>
<b>SA3</b>	<b>Saldo (3) Nettofinanzierungssaldo (Saldo 1 + Saldo 2)</b>							<b>-1.807,10</b>	<b>-2.000,00</b>	<b>192,90</b>
<b>Finanzierungstätigkeit</b>										
<b>SU 35</b>	<b>Summe Einzahlungen aus der Finanzierungstätigkeit</b>							<b>0,00</b>	<b>0,00</b>	<b>0,00</b>
<b>SU 36</b>	<b>Summe Auszahlungen aus der Finanzierungstätigkeit</b>							<b>0,00</b>	<b>0,00</b>	<b>0,00</b>
<b>SA4</b>	<b>Saldo (4) Geldfluss aus der Finanzierungstätigkeit (35 - 36)</b>							<b>0,00</b>	<b>0,00</b>	<b>0,00</b>
<b>SA5</b>	<b>Saldo (5) Geldfluss aus der voranschlagswirksamen Gebarung (Saldo 3 + Saldo 4)</b>							<b>-1.807,10</b>	<b>-2.000,00</b>	<b>192,90</b>
<b>09 Personalbetreuung</b>										
<b>091 Personalausbildung und Personalfortbildung</b>										
<b>091000 Personalausbildung und fortbildung Raasdorf</b>										
<b>Operative Gebarung</b>										
<b>SU 21 / 31</b>	<b>Summe Erträge / Einzahlungen operative Gebarung</b>				<b>0,00</b>	<b>0,00</b>	<b>0,00</b>	<b>0,00</b>	<b>0,00</b>	<b>0,00</b>
1/091000-728000	Schulung der Bediensteten	2225	3225	24	2.388,00	3.000,00	-612,00	2.388,00	3.000,00	-612,00
<b>SU 22 / 32</b>	<b>Summe Aufwendungen / Auszahlungen operative Gebarung</b>				<b>2.388,00</b>	<b>3.000,00</b>	<b>-612,00</b>	<b>2.388,00</b>	<b>3.000,00</b>	<b>-612,00</b>
<b>SA 0 / SA 1</b>	<b>(0) Nettoergebnis (21 - 22) / (1) Geldfluss operative Gebarung (31 - 32)</b>				<b>-2.388,00</b>	<b>-3.000,00</b>	<b>612,00</b>	<b>-2.388,00</b>	<b>-3.000,00</b>	<b>612,00</b>
<b>SU 23</b>	<b>Summe Haushaltsrücklagen</b>				<b>0,00</b>	<b>0,00</b>	<b>0,00</b>	<b>0,00</b>	<b>0,00</b>	<b>0,00</b>
<b>SA00</b>	<b>Nettoergebnis nach Zuw./Entn. Haushaltsrücklagen (Saldo 0 +/- SU23)</b>				<b>-2.388,00</b>	<b>-3.000,00</b>	<b>612,00</b>			
<b>Investive Gebarung</b>										
<b>SU 33</b>	<b>Summe Einzahlungen investive Gebarung</b>							<b>0,00</b>	<b>0,00</b>	<b>0,00</b>
<b>SU 34</b>	<b>Summe Auszahlungen investive Gebarung</b>							<b>0,00</b>	<b>0,00</b>	<b>0,00</b>
<b>SA2</b>	<b>Saldo (2) Geldfluss aus der Investiven Gebarung (33 - 34)</b>							<b>0,00</b>	<b>0,00</b>	<b>0,00</b>
<b>SA3</b>	<b>Saldo (3) Nettofinanzierungssaldo (Saldo 1 + Saldo 2)</b>							<b>-2.388,00</b>	<b>-3.000,00</b>	<b>612,00</b>
<b>Finanzierungstätigkeit</b>										
<b>SU 35</b>	<b>Summe Einzahlungen aus der Finanzierungstätigkeit</b>							<b>0,00</b>	<b>0,00</b>	<b>0,00</b>
<b>SU 36</b>	<b>Summe Auszahlungen aus der Finanzierungstätigkeit</b>							<b>0,00</b>	<b>0,00</b>	<b>0,00</b>
<b>SA4</b>	<b>Saldo (4) Geldfluss aus der Finanzierungstätigkeit (35 - 36)</b>							<b>0,00</b>	<b>0,00</b>	<b>0,00</b>
<b>SA5</b>	<b>Saldo (5) Geldfluss aus der voranschlagswirksamen Gebarung (Saldo 3 + Saldo 4)</b>							<b>-2.388,00</b>	<b>-3.000,00</b>	<b>612,00</b>

		MVAG MVAG VCQU		Ergebnisrechnung			Finanzierungsrechnung		
		EH	FH	RA 2025	VA 2025	RA - VA	RA 2025	VA 2025	RA - VA
<b>094</b>	<b>Gemeinschaftspflege</b>								
<b>094000</b>	<b>Gemeinschaftspflege Veranstaltungen</b>								
<b>Operative Gebarung</b>									
2/094000+816000	Kostenbeiträge (Kostenersätze)	2114	3114		500,00	-500,00		500,00	-500,00
<b>SU 21 / 31</b>	<b>Summe Erträge / Einzahlungen operative Gebarung</b>			<b>0,00</b>	<b>500,00</b>	<b>-500,00</b>	<b>0,00</b>	<b>500,00</b>	<b>-500,00</b>
1/094000-728000	Entgelte für sonstige Leistungen	2225	3225	362,65	500,00	-137,35	362,65	500,00	-137,35
<b>SU 22 / 32</b>	<b>Summe Aufwendungen / Auszahlungen operative Gebarung</b>			<b>362,65</b>	<b>500,00</b>	<b>-137,35</b>	<b>362,65</b>	<b>500,00</b>	<b>-137,35</b>
<b>SA 0 / SA 1</b>	<b>(0) Nettoergebnis (21 - 22) / (1) Geldfluss operative Gebarung (31 - 32)</b>			<b>-362,65</b>	<b>0,00</b>	<b>-362,65</b>	<b>-362,65</b>	<b>0,00</b>	<b>-362,65</b>
<b>SU 23</b>	<b>Summe Haushaltsrücklagen</b>			<b>0,00</b>	<b>0,00</b>	<b>0,00</b>	<b>0,00</b>	<b>0,00</b>	<b>0,00</b>
<b>SA00</b>	<b>Nettoergebnis nach Zuw./Entn. Haushaltsrücklagen (Saldo 0 +/- SU23)</b>			<b>-362,65</b>	<b>0,00</b>	<b>-362,65</b>			
<b>Investive Gebarung</b>									
<b>SU 33</b>	<b>Summe Einzahlungen investive Gebarung</b>						<b>0,00</b>	<b>0,00</b>	<b>0,00</b>
<b>SU 34</b>	<b>Summe Auszahlungen investive Gebarung</b>						<b>0,00</b>	<b>0,00</b>	<b>0,00</b>
<b>SA2</b>	<b>Saldo (2) Geldfluss aus der Investiven Gebarung (33 - 34)</b>						<b>0,00</b>	<b>0,00</b>	<b>0,00</b>
<b>SA3</b>	<b>Saldo (3) Nettofinanzierungssaldo (Saldo 1 + Saldo 2)</b>						<b>-362,65</b>	<b>0,00</b>	<b>-362,65</b>
<b>Finanzierungstätigkeit</b>									
<b>SU 35</b>	<b>Summe Einzahlungen aus der Finanzierungstätigkeit</b>						<b>0,00</b>	<b>0,00</b>	<b>0,00</b>
<b>SU 36</b>	<b>Summe Auszahlungen aus der Finanzierungstätigkeit</b>						<b>0,00</b>	<b>0,00</b>	<b>0,00</b>
<b>SA4</b>	<b>Saldo (4) Geldfluss aus der Finanzierungstätigkeit (35 - 36)</b>						<b>0,00</b>	<b>0,00</b>	<b>0,00</b>
<b>SA5</b>	<b>Saldo (5) Geldfluss aus der voranschlagswirksamen Gebarung (Saldo 3 + Saldo 4)</b>						<b>-362,65</b>	<b>0,00</b>	<b>-362,65</b>

		MVAG	MVAG	VCQU	Ergebnisrechnung			Finanzierungsrechnung		
		EH	FH		RA 2025	VA 2025	RA - VA	RA 2025	VA 2025	RA - VA
<b>1 Öffentliche Ordnung und Sicherheit</b>										
<b>13</b>	<b>Sonderpolizei</b>									
<b>133</b>	<b>Veterinärpolizei</b>									
<b>133000</b>	<b>Veterinärpolizei Raasdorf</b>									
<b>Operative Gebarung</b>										
2/133000+808000	Erlöse für Hundemarken	2116	3116	16	10,15	100,00	-89,85	8,70	100,00	-91,30
<b>SU 21 / 31</b>	<b>Summe Erträge / Einzahlungen operative Gebarung</b>				<b>10,15</b>	<b>100,00</b>	<b>-89,85</b>	<b>8,70</b>	<b>100,00</b>	<b>-91,30</b>
<b>SU 22 / 32</b>	<b>Summe Aufwendungen / Auszahlungen operative Gebarung</b>				<b>0,00</b>	<b>0,00</b>	<b>0,00</b>	<b>0,00</b>	<b>0,00</b>	<b>0,00</b>
<b>SA 0 / SA 1</b>	<b>(0) Nettoergebnis (21 - 22) / (1) Geldfluss operative Gebarung (31 - 32)</b>				<b>10,15</b>	<b>100,00</b>	<b>-89,85</b>	<b>8,70</b>	<b>100,00</b>	<b>-91,30</b>
<b>SU 23</b>	<b>Summe Haushaltsrücklagen</b>				<b>0,00</b>	<b>0,00</b>	<b>0,00</b>	<b>0,00</b>	<b>0,00</b>	<b>0,00</b>
<b>SA00</b>	<b>Nettoergebnis nach Zuw./Entn. Haushaltsrücklagen (Saldo 0 +/- SU23)</b>				<b>10,15</b>	<b>100,00</b>	<b>-89,85</b>			
<b>Investive Gebarung</b>										
<b>SU 33</b>	<b>Summe Einzahlungen investive Gebarung</b>							<b>0,00</b>	<b>0,00</b>	<b>0,00</b>
<b>SU 34</b>	<b>Summe Auszahlungen investive Gebarung</b>							<b>0,00</b>	<b>0,00</b>	<b>0,00</b>
<b>SA2</b>	<b>Saldo (2) Geldfluss aus der Investiven Gebarung (33 - 34)</b>							<b>0,00</b>	<b>0,00</b>	<b>0,00</b>
<b>SA3</b>	<b>Saldo (3) Nettofinanzierungssaldo (Saldo 1 + Saldo 2)</b>							<b>8,70</b>	<b>100,00</b>	<b>-91,30</b>
<b>Finanzierungstätigkeit</b>										
<b>SU 35</b>	<b>Summe Einzahlungen aus der Finanzierungstätigkeit</b>							<b>0,00</b>	<b>0,00</b>	<b>0,00</b>
<b>SU 36</b>	<b>Summe Auszahlungen aus der Finanzierungstätigkeit</b>							<b>0,00</b>	<b>0,00</b>	<b>0,00</b>
<b>SA4</b>	<b>Saldo (4) Geldfluss aus der Finanzierungstätigkeit (35 - 36)</b>							<b>0,00</b>	<b>0,00</b>	<b>0,00</b>
<b>SA5</b>	<b>Saldo (5) Geldfluss aus der voranschlagswirksamen Gebarung (Saldo 3 + Saldo 4)</b>							<b>8,70</b>	<b>100,00</b>	<b>-91,30</b>
<b>16</b>	<b>Feuerwehrwesen</b>									
<b>163</b>	<b>Freiwillige Feuerwehren</b>									
<b>163000</b>	<b>Freiwillige Feuerwehren Raasdorf</b>									
<b>Operative Gebarung</b>										
<b>SU 21 / 31</b>	<b>Summe Erträge / Einzahlungen operative Gebarung</b>				<b>0,00</b>	<b>0,00</b>	<b>0,00</b>	<b>0,00</b>	<b>0,00</b>	<b>0,00</b>
1/163000-680000	Planmäßige Abschreibung	2226			23.719,12	23.700,00	19,12			
1/163000-754000	Subvention für Feuerwehr	2231	3231	26	4.500,00	4.500,00		4.500,00	4.500,00	
1/163000-776000	Subventionen an Bezirk + Abschnitt	2233		44	1.056,93	1.000,00	56,93			
<b>SU 22 / 32</b>	<b>Summe Aufwendungen / Auszahlungen operative Gebarung</b>				<b>29.276,05</b>	<b>29.200,00</b>	<b>76,05</b>	<b>4.500,00</b>	<b>4.500,00</b>	<b>0,00</b>
<b>SA 0 / SA 1</b>	<b>(0) Nettoergebnis (21 - 22) / (1) Geldfluss operative Gebarung (31 - 32)</b>				<b>-29.276,05</b>	<b>-29.200,00</b>	<b>-76,05</b>	<b>-4.500,00</b>	<b>-4.500,00</b>	<b>0,00</b>
1/163000-794001	Zuweisung an zweckgebundene Haushaltsrücklagen	2401			338,80	500,00	-161,20			
<b>SU 23</b>	<b>Summe Haushaltsrücklagen</b>				<b>-338,80</b>	<b>-500,00</b>	<b>161,20</b>	<b>0,00</b>	<b>0,00</b>	<b>0,00</b>
<b>SA00</b>	<b>Nettoergebnis nach Zuw./Entn. Haushaltsrücklagen (Saldo 0 +/- SU23)</b>				<b>-29.614,85</b>	<b>-29.700,00</b>	<b>85,15</b>			

		MVAG	MVAG	VCQU	Ergebnisrechnung			Finanzierungsrechnung		
		EH	FH		RA 2025	VA 2025	RA - VA	RA 2025	VA 2025	RA - VA
<b>Investive Gebarung</b>										
<b>SU 33</b>	<b>Summe Einzahlungen investive Gebarung</b>							<b>0,00</b>	<b>0,00</b>	<b>0,00</b>
1/163000-776000	Subventionen an Bezirk + Abschnitt		3433	44				877,18	1.000,00	-122,82
<b>SU 34</b>	<b>Summe Auszahlungen investive Gebarung</b>							<b>877,18</b>	<b>1.000,00</b>	<b>-122,82</b>
<b>SA2</b>	<b>Saldo (2) Geldfluss aus der Investiven Gebarung (33 – 34)</b>							<b>-877,18</b>	<b>-1.000,00</b>	<b>122,82</b>
<b>SA3</b>	<b>Saldo (3) Nettofinanzierungssaldo (Saldo 1 + Saldo 2)</b>							<b>-5.377,18</b>	<b>-5.500,00</b>	<b>122,82</b>
<b>Finanzierungstätigkeit</b>										
<b>SU 35</b>	<b>Summe Einzahlungen aus der Finanzierungstätigkeit</b>							<b>0,00</b>	<b>0,00</b>	<b>0,00</b>
<b>SU 36</b>	<b>Summe Auszahlungen aus der Finanzierungstätigkeit</b>							<b>0,00</b>	<b>0,00</b>	<b>0,00</b>
<b>SA4</b>	<b>Saldo (4) Geldfluss aus der Finanzierungstätigkeit (35 – 36)</b>							<b>0,00</b>	<b>0,00</b>	<b>0,00</b>
<b>SA5</b>	<b>Saldo (5) Geldfluss aus der voranschlagswirksamen Gebarung (Saldo 3 + Saldo 4)</b>							<b>-5.377,18</b>	<b>-5.500,00</b>	<b>122,82</b>
<b>164</b>	<b>Förderung der Brandbekämpfung und Brandverhütung</b>									
<b>164000</b>	<b>Förderung der Brandbekämpfung und Brandverhütung Raasdorf</b>									
<b>Operative Gebarung</b>										
2/164000+813000	Erträge aus der Auflösung von Investitionszuschüssen (Kapitaltransfers)		2127		4.052,63	4.100,00	-47,37			
2/164000+828000	FF-Haus Rückersatz Stromkosten	2116	3116	18	1.598,21	2.000,00	-401,79		2.000,00	-2.000,00
<b>SU 21 / 31</b>	<b>Summe Erträge / Einzahlungen operative Gebarung</b>				<b>5.650,84</b>	<b>6.100,00</b>	<b>-449,16</b>	<b>0,00</b>	<b>2.000,00</b>	<b>-2.000,00</b>
1/164000-400000	Ausrüstung und Anschaffungen	2221	3221	23	1.747,02	500,00	1.247,02	1.747,02	500,00	1.247,02
1/164000-452000	Treibstoffe	2221	3221	23	1.863,96	2.500,00	-636,04	1.863,96	2.500,00	-636,04
1/164000-600000	Strom	2222	3222	24	1.593,41	2.000,00	-406,59	1.593,41	2.000,00	-406,59
1/164000-616000	Instandhaltung Maschinen u. Fahrzeuge	2224	3224	24		500,00	-500,00		500,00	-500,00
1/164000-670000	Versicherungen	2222	3222	24	2.888,89	3.400,00	-511,11	3.293,57	3.400,00	-106,43
1/164000-680000	Planmäßige Abschreibung	2226			25.419,34	25.400,00	19,34			
1/164000-710000	Öffentliche Abgaben(Zulassungsgeb.) ohne Gebühren gemäß FAG	2225	3225	24		100,00	-100,00		100,00	-100,00
1/164000-728000	Kostenbeteiligungen	2225	3225	24	5.735,10	9.000,00	-3.264,90	5.735,10	9.000,00	-3.264,90
1/164000-728100	Alarmierungssystem	2225	3225	24	1.052,95	1.000,00	52,95	1.066,03	1.000,00	66,03
1/164000-729000	Instandhaltung FF-Haus	2225	3225	24	211,73	500,00	-288,27	211,73	500,00	-288,27
<b>SU 22 / 32</b>	<b>Summe Aufwendungen / Auszahlungen operative Gebarung</b>				<b>40.512,40</b>	<b>44.900,00</b>	<b>-4.387,60</b>	<b>15.510,82</b>	<b>19.500,00</b>	<b>-3.989,18</b>
<b>SA 0 / SA 1</b>	<b>(0) Nettoergebnis (21 - 22) / (1) Geldfluss operative Gebarung (31 – 32)</b>				<b>-34.861,56</b>	<b>-38.800,00</b>	<b>3.938,44</b>	<b>-15.510,82</b>	<b>-17.500,00</b>	<b>1.989,18</b>
6/164000+894001	Entnahmen von zweckgebundenen Haushaltsrücklagen	2301		1		26.000,00	-26.000,00			
<b>SU 23</b>	<b>Summe Haushaltsrücklagen</b>				<b>0,00</b>	<b>26.000,00</b>	<b>-26.000,00</b>	<b>0,00</b>	<b>0,00</b>	<b>0,00</b>
<b>SA00</b>	<b>Nettoergebnis nach Zuw./Entn. Haushaltsrücklagen (Saldo 0 +/- SU23)</b>				<b>-34.861,56</b>	<b>-12.800,00</b>	<b>-22.061,56</b>			
<b>Investive Gebarung</b>										
<b>SU 33</b>	<b>Summe Einzahlungen investive Gebarung</b>							<b>0,00</b>	<b>0,00</b>	<b>0,00</b>

		MVAG			Ergebnisrechnung			Finanzierungsrechnung		
		EH	FH	VCQU	RA 2025	VA 2025	RA - VA	RA 2025	VA 2025	RA - VA
5/164000-040000	Fahrzeuge		3414	1 41				26.000,00		-26.000,00
<b>SU 34</b>	<b>Summe Auszahlungen investive Gebarung</b>							<b>0,00</b>	<b>26.000,00</b>	<b>-26.000,00</b>
<b>SA2</b>	<b>Saldo (2) Geldfluss aus der Investiven Gebarung (33 – 34)</b>							<b>0,00</b>	<b>-26.000,00</b>	<b>26.000,00</b>
<b>SA3</b>	<b>Saldo (3) Nettofinanzierungssaldo (Saldo 1 + Saldo 2)</b>							<b>-15.510,82</b>	<b>-43.500,00</b>	<b>27.989,18</b>
<b>Finanzierungstätigkeit</b>										
<b>SU 35</b>	<b>Summe Einzahlungen aus der Finanzierungstätigkeit</b>							<b>0,00</b>	<b>0,00</b>	<b>0,00</b>
<b>SU 36</b>	<b>Summe Auszahlungen aus der Finanzierungstätigkeit</b>							<b>0,00</b>	<b>0,00</b>	<b>0,00</b>
<b>SA4</b>	<b>Saldo (4) Geldfluss aus der Finanzierungstätigkeit (35 – 36)</b>							<b>0,00</b>	<b>0,00</b>	<b>0,00</b>
<b>SA5</b>	<b>Saldo (5) Geldfluss aus der voranschlagswirksamen Gebarung (Saldo 3 + Saldo 4)</b>							<b>-15.510,82</b>	<b>-43.500,00</b>	<b>27.989,18</b>
<b>164002</b>	<b>FF Raasdorf</b>									
<b>Operative Gebarung</b>										
2/164002+813000	Erträge aus der Auflösung von Investitionszuschüssen (Kapitaltransfers)		2127		141,94					141,94
6/164002+871000	Kapitaltransfers aus Gemeinde-Bedarfszuweisungsmitteln		2121	3121 1		5.000,00		-5.000,00		5.000,00
<b>SU 21 / 31</b>	<b>Summe Erträge / Einzahlungen operative Gebarung</b>				<b>141,94</b>	<b>5.000,00</b>		<b>-4.858,06</b>	<b>0,00</b>	<b>5.000,00</b>
1/164002-680000	Planmäßige Abschreibung		2226		3.718,15			3.718,15		
<b>SU 22 / 32</b>	<b>Summe Aufwendungen / Auszahlungen operative Gebarung</b>				<b>3.718,15</b>	<b>0,00</b>		<b>3.718,15</b>	<b>0,00</b>	<b>0,00</b>
<b>SA 0 / SA 1</b>	<b>(0) Nettoergebnis (21 - 22) / (1) Geldfluss operative Gebarung (31 – 32)</b>				<b>-3.576,21</b>	<b>5.000,00</b>		<b>-8.576,21</b>	<b>0,00</b>	<b>5.000,00</b>
6/164002+894001	Entnahmen von zweckgebundenen Haushaltsrücklagen		2301	1		35.200,00		-35.200,00		
<b>SU 23</b>	<b>Summe Haushaltsrücklagen</b>				<b>0,00</b>	<b>35.200,00</b>		<b>-35.200,00</b>	<b>0,00</b>	<b>0,00</b>
<b>SA00</b>	<b>Nettoergebnis nach Zuw./Entn. Haushaltsrücklagen (Saldo 0 +/- SU23)</b>				<b>-3.576,21</b>	<b>40.200,00</b>		<b>-43.776,21</b>		
<b>Investive Gebarung</b>										
6/164002+300100	Kapitaltransfers von Bund, Bundesfonds und Bundeskammern (EAG)		3331	1				11.700,00		-11.700,00
6/164002+300200	Kapitaltransfers von Bund, Bundesfonds und Bundeskammern (KIG 2025)		3331	1				4.116,13	4.100,00	16,13
<b>SU 33</b>	<b>Summe Einzahlungen investive Gebarung</b>							<b>4.116,13</b>	<b>15.800,00</b>	<b>-11.683,87</b>
5/164002-050000	Photovoltaikanlage		3412	1				55.772,28	56.000,00	-227,72
<b>SU 34</b>	<b>Summe Auszahlungen investive Gebarung</b>							<b>55.772,28</b>	<b>56.000,00</b>	<b>-227,72</b>
<b>SA2</b>	<b>Saldo (2) Geldfluss aus der Investiven Gebarung (33 – 34)</b>							<b>-51.656,15</b>	<b>-40.200,00</b>	<b>-11.456,15</b>
<b>SA3</b>	<b>Saldo (3) Nettofinanzierungssaldo (Saldo 1 + Saldo 2)</b>							<b>-51.656,15</b>	<b>-35.200,00</b>	<b>-16.456,15</b>
<b>Finanzierungstätigkeit</b>										
<b>SU 35</b>	<b>Summe Einzahlungen aus der Finanzierungstätigkeit</b>							<b>0,00</b>	<b>0,00</b>	<b>0,00</b>
<b>SU 36</b>	<b>Summe Auszahlungen aus der Finanzierungstätigkeit</b>							<b>0,00</b>	<b>0,00</b>	<b>0,00</b>
<b>SA4</b>	<b>Saldo (4) Geldfluss aus der Finanzierungstätigkeit (35 – 36)</b>							<b>0,00</b>	<b>0,00</b>	<b>0,00</b>

		MVAG MVAG VCQU			Ergebnisrechnung			Finanzierungsrechnung		
		EH	FH		RA 2025	VA 2025	RA - VA	RA 2025	VA 2025	RA - VA
<b>SA5</b>	<b>Saldo (5) Geldfluss aus der voranschlagswirksamen Gebarung (Saldo 3 + Saldo 4)</b>							<b>-51.656,15</b>	<b>-35.200,00</b>	<b>-16.456,15</b>
<b>18</b>	<b>Landesverteidigung</b>									
<b>180</b>	<b>Zivilschutz</b>									
<b>180000</b>	<b>Zivilschutz Raasdorf</b>									
	<b>Operative Gebarung</b>									
<b>SU 21 / 31</b>	<b>Summe Erträge / Einzahlungen operative Gebarung</b>				<b>0,00</b>	<b>0,00</b>	<b>0,00</b>	<b>0,00</b>	<b>0,00</b>	<b>0,00</b>
1/180000-726000	Mitgliedsbeitrag Zivilschutz	2225	3225	24	152,25	200,00	-47,75	152,25	200,00	-47,75
<b>SU 22 / 32</b>	<b>Summe Aufwendungen / Auszahlungen operative Gebarung</b>				<b>152,25</b>	<b>200,00</b>	<b>-47,75</b>	<b>152,25</b>	<b>200,00</b>	<b>-47,75</b>
<b>SA 0 / SA 1</b>	<b>(0) Nettoergebnis (21 - 22) / (1) Geldfluss operative Gebarung (31 - 32)</b>				<b>-152,25</b>	<b>-200,00</b>	<b>47,75</b>	<b>-152,25</b>	<b>-200,00</b>	<b>47,75</b>
<b>SU 23</b>	<b>Summe Haushaltsrücklagen</b>				<b>0,00</b>	<b>0,00</b>	<b>0,00</b>	<b>0,00</b>	<b>0,00</b>	<b>0,00</b>
<b>SA00</b>	<b>Nettoergebnis nach Zuw./Entn. Haushaltsrücklagen (Saldo 0 +/- SU23)</b>				<b>-152,25</b>	<b>-200,00</b>	<b>47,75</b>			
	<b>Investive Gebarung</b>									
<b>SU 33</b>	<b>Summe Einzahlungen investive Gebarung</b>							<b>0,00</b>	<b>0,00</b>	<b>0,00</b>
<b>SU 34</b>	<b>Summe Auszahlungen investive Gebarung</b>							<b>0,00</b>	<b>0,00</b>	<b>0,00</b>
<b>SA2</b>	<b>Saldo (2) Geldfluss aus der Investiven Gebarung (33 - 34)</b>							<b>0,00</b>	<b>0,00</b>	<b>0,00</b>
<b>SA3</b>	<b>Saldo (3) Nettofinanzierungssaldo (Saldo 1 + Saldo 2)</b>							<b>-152,25</b>	<b>-200,00</b>	<b>47,75</b>
	<b>Finanzierungstätigkeit</b>									
<b>SU 35</b>	<b>Summe Einzahlungen aus der Finanzierungstätigkeit</b>							<b>0,00</b>	<b>0,00</b>	<b>0,00</b>
<b>SU 36</b>	<b>Summe Auszahlungen aus der Finanzierungstätigkeit</b>							<b>0,00</b>	<b>0,00</b>	<b>0,00</b>
<b>SA4</b>	<b>Saldo (4) Geldfluss aus der Finanzierungstätigkeit (35 - 36)</b>							<b>0,00</b>	<b>0,00</b>	<b>0,00</b>
<b>SA5</b>	<b>Saldo (5) Geldfluss aus der voranschlagswirksamen Gebarung (Saldo 3 + Saldo 4)</b>							<b>-152,25</b>	<b>-200,00</b>	<b>47,75</b>
<b>189</b>	<b>Sonstige Einrichtungen und Maßnahmen</b>									
<b>189000</b>	<b>Stellungskommission</b>									
	<b>Operative Gebarung</b>									
<b>SU 21 / 31</b>	<b>Summe Erträge / Einzahlungen operative Gebarung</b>				<b>0,00</b>	<b>0,00</b>	<b>0,00</b>	<b>0,00</b>	<b>0,00</b>	<b>0,00</b>
1/189000-768000	Teilnahme Stellungskommission	2234	3234	27		300,00	-300,00		300,00	-300,00
<b>SU 22 / 32</b>	<b>Summe Aufwendungen / Auszahlungen operative Gebarung</b>				<b>0,00</b>	<b>300,00</b>	<b>-300,00</b>	<b>0,00</b>	<b>300,00</b>	<b>-300,00</b>
<b>SA 0 / SA 1</b>	<b>(0) Nettoergebnis (21 - 22) / (1) Geldfluss operative Gebarung (31 - 32)</b>				<b>0,00</b>	<b>-300,00</b>	<b>300,00</b>	<b>0,00</b>	<b>-300,00</b>	<b>300,00</b>
<b>SU 23</b>	<b>Summe Haushaltsrücklagen</b>				<b>0,00</b>	<b>0,00</b>	<b>0,00</b>	<b>0,00</b>	<b>0,00</b>	<b>0,00</b>
<b>SA00</b>	<b>Nettoergebnis nach Zuw./Entn. Haushaltsrücklagen (Saldo 0 +/- SU23)</b>				<b>0,00</b>	<b>-300,00</b>	<b>300,00</b>			
	<b>Investive Gebarung</b>									
<b>SU 33</b>	<b>Summe Einzahlungen investive Gebarung</b>							<b>0,00</b>	<b>0,00</b>	<b>0,00</b>
<b>SU 34</b>	<b>Summe Auszahlungen investive Gebarung</b>							<b>0,00</b>	<b>0,00</b>	<b>0,00</b>
<b>SA2</b>	<b>Saldo (2) Geldfluss aus der Investiven Gebarung (33 - 34)</b>							<b>0,00</b>	<b>0,00</b>	<b>0,00</b>
<b>SA3</b>	<b>Saldo (3) Nettofinanzierungssaldo (Saldo 1 + Saldo 2)</b>							<b>0,00</b>	<b>-300,00</b>	<b>300,00</b>

	MVAG		VCQU	Ergebnisrechnung			Finanzierungsrechnung		
	EH	FH		RA 2025	VA 2025	RA - VA	RA 2025	VA 2025	RA - VA
<b>Finanzierungstätigkeit</b>									
SU 35							0,00	0,00	0,00
	Summe Einzahlungen aus der Finanzierungstätigkeit								
SU 36							0,00	0,00	0,00
	Summe Auszahlungen aus der Finanzierungstätigkeit								
SA4							0,00	0,00	0,00
	Saldo (4) Geldfluss aus der Finanzierungstätigkeit (35 – 36)								
SA5							0,00	-300,00	300,00
	Saldo (5) Geldfluss aus der voranschlagswirksamen Gebarung (Saldo 3 + Saldo 4)								

		MVAG	MVAG	VCQU	Ergebnisrechnung			Finanzierungsrechnung		
		EH	FH		RA 2025	VA 2025	RA - VA	RA 2025	VA 2025	RA - VA
<b>2 Unterricht, Erziehung, Sport und Wissenschaft</b>										
<b>21</b>	<b>Allgemeinbildender Unterricht</b>									
211	Volksschulen									
211000	Volksschulen									
<b>Operative Gebarung</b>										
SU 21 / 31	Summe Erträge / Einzahlungen operative Gebarung				0,00	0,00	0,00	0,00	0,00	0,00
1/211000-728000	Entgelte für sonstige Leistungen	2225	3225		720,00	700,00	20,00	720,00	700,00	20,00
1/211000-752000	Schulumlage Volksschule	2231	3231	26	87.674,51	87.700,00	-25,49	87.674,51	87.700,00	-25,49
SU 22 / 32	Summe Aufwendungen / Auszahlungen operative Gebarung				88.394,51	88.400,00	-5,49	88.394,51	88.400,00	-5,49
SA 0 / SA 1	(0) Nettoergebnis (21 - 22) / (1) Geldfluss operative Gebarung (31 - 32)				-88.394,51	-88.400,00	5,49	-88.394,51	-88.400,00	5,49
SU 23	Summe Haushaltsrücklagen				0,00	0,00	0,00	0,00	0,00	0,00
SA00	Nettoergebnis nach Zuw./Entn. Haushaltsrücklagen (Saldo 0 +/- SU23)				-88.394,51	-88.400,00	5,49			
<b>Investive Gebarung</b>										
SU 33	Summe Einzahlungen investive Gebarung							0,00	0,00	0,00
SU 34	Summe Auszahlungen investive Gebarung							0,00	0,00	0,00
SA2	Saldo (2) Geldfluss aus der Investiven Gebarung (33 - 34)							0,00	0,00	0,00
SA3	Saldo (3) Nettofinanzierungssaldo (Saldo 1 + Saldo 2)							-88.394,51	-88.400,00	5,49
<b>Finanzierungstätigkeit</b>										
SU 35	Summe Einzahlungen aus der Finanzierungstätigkeit							0,00	0,00	0,00
SU 36	Summe Auszahlungen aus der Finanzierungstätigkeit							0,00	0,00	0,00
SA4	Saldo (4) Geldfluss aus der Finanzierungstätigkeit (35 - 36)							0,00	0,00	0,00
SA5	Saldo (5) Geldfluss aus der voranschlagswirksamen Gebarung (Saldo 3 + Saldo 4)							-88.394,51	-88.400,00	5,49
<b>212</b>	<b>Mittelschulen</b>									
212000	Mittelschulen									
<b>Operative Gebarung</b>										
SU 21 / 31	Summe Erträge / Einzahlungen operative Gebarung				0,00	0,00	0,00	0,00	0,00	0,00
1/212000-752000	Schulumlagen Mittelschule	2231	3231	26	36.441,93	36.400,00	41,93	36.441,93	36.400,00	41,93
SU 22 / 32	Summe Aufwendungen / Auszahlungen operative Gebarung				36.441,93	36.400,00	41,93	36.441,93	36.400,00	41,93
SA 0 / SA 1	(0) Nettoergebnis (21 - 22) / (1) Geldfluss operative Gebarung (31 - 32)				-36.441,93	-36.400,00	-41,93	-36.441,93	-36.400,00	-41,93
SU 23	Summe Haushaltsrücklagen				0,00	0,00	0,00	0,00	0,00	0,00
SA00	Nettoergebnis nach Zuw./Entn. Haushaltsrücklagen (Saldo 0 +/- SU23)				-36.441,93	-36.400,00	-41,93			
<b>Investive Gebarung</b>										
SU 33	Summe Einzahlungen investive Gebarung							0,00	0,00	0,00
SU 34	Summe Auszahlungen investive Gebarung							0,00	0,00	0,00
SA2	Saldo (2) Geldfluss aus der Investiven Gebarung (33 - 34)							0,00	0,00	0,00

		MVAG	MVAG	VCQU	Ergebnisrechnung			Finanzierungsrechnung		
		EH	FH		RA 2025	VA 2025	RA - VA	RA 2025	VA 2025	RA - VA
SA3	Saldo (3) Nettofinanzierungssaldo (Saldo 1 + Saldo 2)							-36.441,93	-36.400,00	-41,93
<b>Finanzierungstätigkeit</b>										
SU 35	Summe Einzahlungen aus der Finanzierungstätigkeit							0,00	0,00	0,00
SU 36	Summe Auszahlungen aus der Finanzierungstätigkeit							0,00	0,00	0,00
SA4	Saldo (4) Geldfluss aus der Finanzierungstätigkeit (35 – 36)							0,00	0,00	0,00
SA5	Saldo (5) Geldfluss aus der voranschlagswirksamen Gebarung (Saldo 3 + Saldo 4)							-36.441,93	-36.400,00	-41,93
<b>214 Polytechnische Schulen</b>										
<b>214000 Polytechnische Schulen</b>										
<b>Operative Gebarung</b>										
SU 21 / 31	Summe Erträge / Einzahlungen operative Gebarung				0,00	0,00	0,00	0,00	0,00	0,00
1/214000-752000	Schulumlagen Poly	2231	3231	26	-517,06		-517,06	-517,06		-517,06
SU 22 / 32	Summe Aufwendungen / Auszahlungen operative Gebarung				-517,06	0,00	-517,06	-517,06	0,00	-517,06
SA 0 / SA 1	(0) Nettoergebnis (21 - 22) / (1) Geldfluss operative Gebarung (31 – 32)				517,06	0,00	517,06	517,06	0,00	517,06
SU 23	Summe Haushaltsrücklagen				0,00	0,00	0,00	0,00	0,00	0,00
SA00	Nettoergebnis nach Zuw./Entn. Haushaltsrücklagen (Saldo 0 +/- SU23)				517,06	0,00	517,06			
<b>Investive Gebarung</b>										
SU 33	Summe Einzahlungen investive Gebarung							0,00	0,00	0,00
SU 34	Summe Auszahlungen investive Gebarung							0,00	0,00	0,00
SA2	Saldo (2) Geldfluss aus der Investiven Gebarung (33 – 34)							0,00	0,00	0,00
SA3	Saldo (3) Nettofinanzierungssaldo (Saldo 1 + Saldo 2)							517,06	0,00	517,06
<b>Finanzierungstätigkeit</b>										
SU 35	Summe Einzahlungen aus der Finanzierungstätigkeit							0,00	0,00	0,00
SU 36	Summe Auszahlungen aus der Finanzierungstätigkeit							0,00	0,00	0,00
SA4	Saldo (4) Geldfluss aus der Finanzierungstätigkeit (35 – 36)							0,00	0,00	0,00
SA5	Saldo (5) Geldfluss aus der voranschlagswirksamen Gebarung (Saldo 3 + Saldo 4)							517,06	0,00	517,06
<b>22 Berufsbildender Unterricht; Anstalten der Bildung für Lehrerinnen und Lehrer sowie Erzieherinnen und Erzieher</b>										
<b>220 Berufsbildende Pflichtschulen</b>										
<b>220000 Berufsbildende Pflichtschulen Raasdorf</b>										
<b>Operative Gebarung</b>										
SU 21 / 31	Summe Erträge / Einzahlungen operative Gebarung				0,00	0,00	0,00	0,00	0,00	0,00
1/220000-751000	Berufsschulerhaltungsbeitrag	2231	3231	26	15.525,00	15.500,00	25,00	15.525,00	15.500,00	25,00
SU 22 / 32	Summe Aufwendungen / Auszahlungen operative Gebarung				15.525,00	15.500,00	25,00	15.525,00	15.500,00	25,00
SA 0 / SA 1	(0) Nettoergebnis (21 - 22) / (1) Geldfluss operative Gebarung (31 – 32)				-15.525,00	-15.500,00	-25,00	-15.525,00	-15.500,00	-25,00
SU 23	Summe Haushaltsrücklagen				0,00	0,00	0,00	0,00	0,00	0,00
SA00	Nettoergebnis nach Zuw./Entn. Haushaltsrücklagen (Saldo 0 +/- SU23)				-15.525,00	-15.500,00	-25,00			

	MVAG	MVAG	VCQU	Ergebnisrechnung			Finanzierungsrechnung			
				EH	FH	RA 2025	VA 2025	RA - VA	RA 2025	VA 2025
<b>Investive Gebarung</b>										
SU 33								0,00	0,00	0,00
SU 34								0,00	0,00	0,00
SA2								0,00	0,00	0,00
SA3								-15.525,00	-15.500,00	-25,00
<b>Finanzierungstätigkeit</b>										
SU 35								0,00	0,00	0,00
SU 36								0,00	0,00	0,00
SA4								0,00	0,00	0,00
SA5								-15.525,00	-15.500,00	-25,00
<b>23 Förderung des Unterrichts</b>										
<b>232 Schülerinnen- und Schülerbetreuung</b>										
<b>232000 Schülerinnen- und Schülerbetreuung Raasdorf</b>										
<b>Operative Gebarung</b>										
SU 21 / 31								0,00	0,00	0,00
1/232000-757000										
SU 22 / 32								0,00	300,00	-300,00
SA 0 / SA 1								0,00	-300,00	300,00
SU 23								0,00	0,00	0,00
SA00								0,00	-300,00	300,00
<b>Investive Gebarung</b>										
SU 33								0,00	0,00	0,00
SU 34								0,00	0,00	0,00
SA2								0,00	0,00	0,00
SA3								0,00	-300,00	300,00
<b>Finanzierungstätigkeit</b>										
SU 35								0,00	0,00	0,00
SU 36								0,00	0,00	0,00
SA4								0,00	0,00	0,00
SA5								0,00	-300,00	300,00

		MVAG	MVAG	VCQU	Ergebnisrechnung			Finanzierungsrechnung		
		EH	FH		RA 2025	VA 2025	RA - VA	RA 2025	VA 2025	RA - VA
<b>24</b>	<b>Vorschulische Erziehung</b>									
<b>240</b>	<b>Kindergärten</b>									
<b>240000</b>	<b>Kindergärten Raasdorf</b>									
<b>Operative Gebarung</b>										
2/240000+813000	Erträge aus der Auflösung von Investitionszuschüssen (Kapitaltransfers)	2127			2.050,00	2.100,00	-50,00			
2/240000+829200	Versicherungsfälle Sachschäden	2116	3116	18		500,00	-500,00		500,00	-500,00
2/240000+861000	Transfers von Ländern, Landesfonds und Landeskammern	2121	3121		19.731,00	19.700,00	31,00	19.731,00	19.700,00	31,00
<b>SU 21 / 31</b>	<b>Summe Erträge / Einzahlungen operative Gebarung</b>				<b>21.781,00</b>	<b>22.300,00</b>	<b>-519,00</b>	<b>19.731,00</b>	<b>20.200,00</b>	<b>-469,00</b>
1/240000-620000	Kindergartenbus - Instandhaltung	2222	3222	24	1.062,33	2.000,00	-937,67	591,53	2.000,00	-1.408,47
1/240000-670000	Versicherungen Kindergartenbus	2222	3222	24	3.536,90	2.800,00	736,90	3.536,90	2.800,00	736,90
1/240000-670100	Kindergartenunfall-Versicherung	2222	3222	24	173,99	200,00	-26,01	173,99	200,00	-26,01
1/240000-680000	Planmäßige Abschreibung	2226			6.512,33	6.400,00	112,33			
1/240000-728000	Entgelte für sonstige Leistungen	2225	3225		9,30	100,00	-90,70	9,30	100,00	-90,70
1/240000-752000	Kindergartenbeitrag Glinzendorf	2231	3231	26	171.037,38	171.000,00	37,38	171.037,38	171.000,00	37,38
<b>SU 22 / 32</b>	<b>Summe Aufwendungen / Auszahlungen operative Gebarung</b>				<b>182.332,23</b>	<b>182.500,00</b>	<b>-167,77</b>	<b>175.349,10</b>	<b>176.100,00</b>	<b>-750,90</b>
<b>SA 0 / SA 1</b>	<b>(0) Nettoergebnis (21 - 22) / (1) Geldfluss operative Gebarung (31 - 32)</b>				<b>-160.551,23</b>	<b>-160.200,00</b>	<b>-351,23</b>	<b>-155.618,10</b>	<b>-155.900,00</b>	<b>281,90</b>
<b>SU 23</b>	<b>Summe Haushaltsrücklagen</b>				<b>0,00</b>	<b>0,00</b>	<b>0,00</b>	<b>0,00</b>	<b>0,00</b>	<b>0,00</b>
<b>SA00</b>	<b>Nettoergebnis nach Zuw./Entn. Haushaltsrücklagen (Saldo 0 +/- SU23)</b>				<b>-160.551,23</b>	<b>-160.200,00</b>	<b>-351,23</b>			
<b>Investive Gebarung</b>										
<b>SU 33</b>	<b>Summe Einzahlungen investive Gebarung</b>							<b>0,00</b>	<b>0,00</b>	<b>0,00</b>
1/240000-042000	Ausstattung Kiga-Bus		3415	2 41				646,72	600,00	46,72
<b>SU 34</b>	<b>Summe Auszahlungen investive Gebarung</b>							<b>646,72</b>	<b>600,00</b>	<b>46,72</b>
<b>SA2</b>	<b>Saldo (2) Geldfluss aus der Investiven Gebarung (33 - 34)</b>							<b>-646,72</b>	<b>-600,00</b>	<b>-46,72</b>
<b>SA3</b>	<b>Saldo (3) Nettofinanzierungssaldo (Saldo 1 + Saldo 2)</b>							<b>-156.264,82</b>	<b>-156.500,00</b>	<b>235,18</b>
<b>Finanzierungstätigkeit</b>										
<b>SU 35</b>	<b>Summe Einzahlungen aus der Finanzierungstätigkeit</b>							<b>0,00</b>	<b>0,00</b>	<b>0,00</b>
<b>SU 36</b>	<b>Summe Auszahlungen aus der Finanzierungstätigkeit</b>							<b>0,00</b>	<b>0,00</b>	<b>0,00</b>
<b>SA4</b>	<b>Saldo (4) Geldfluss aus der Finanzierungstätigkeit (35 - 36)</b>							<b>0,00</b>	<b>0,00</b>	<b>0,00</b>
<b>SA5</b>	<b>Saldo (5) Geldfluss aus der voranschlagswirksamen Gebarung (Saldo 3 + Saldo 4)</b>							<b>-156.264,82</b>	<b>-156.500,00</b>	<b>235,18</b>

		MVAG MVAG VCQU			Ergebnisrechnung			Finanzierungsrechnung		
		EH	FH		RA 2025	VA 2025	RA - VA	RA 2025	VA 2025	RA - VA
<b>26</b>	<b>Sport und außerschulische Leibeserziehung</b>									
<b>262</b>	<b>Sportplätze</b>									
<b>262000</b>	<b>Sporterziehung Raasdorf</b>									
	<b>Operative Gebarung</b>									
<b>SU 21 / 31</b>	<b>Summe Erträge / Einzahlungen operative Gebarung</b>				<b>0,00</b>	<b>0,00</b>	<b>0,00</b>	<b>0,00</b>	<b>0,00</b>	<b>0,00</b>
1/262000-400000	Geringwertige Wirtschaftsgüter (GWG)	2221	3221	23	44,97	100,00	-55,03	44,97	100,00	-55,03
1/262000-600000	Strom Fußballplatz	2222	3222	24	151,32	200,00	-48,68	151,32	200,00	-48,68
1/262000-610000	Instandhaltung u. Pflege Fussballplatz	2224	3224	24	2.112,98	2.200,00	-87,02	2.112,98	2.200,00	-87,02
1/262000-618000	Instandhaltung, Pflege und Prüfung Spielplatz	2224	3224	24	2.809,48	2.800,00	9,48	2.809,48	2.800,00	9,48
1/262000-680000	Planmäßige Abschreibung	2226			373,92	400,00	-26,08			
1/262000-700000	Pacht f. Fussballplatz	2223	3223	24	252,92	200,00	52,92	252,92	200,00	52,92
1/262000-728000	Wartung/Service Sportgeräte	2225	3225			100,00	-100,00		100,00	-100,00
1/262000-757000	Sportförderung	2234	3234	27	1.150,00	1.500,00	-350,00	1.150,00	1.500,00	-350,00
<b>SU 22 / 32</b>	<b>Summe Aufwendungen / Auszahlungen operative Gebarung</b>				<b>6.895,59</b>	<b>7.500,00</b>	<b>-604,41</b>	<b>6.521,67</b>	<b>7.100,00</b>	<b>-578,33</b>
<b>SA 0 / SA 1</b>	<b>(0) Nettoergebnis (21 - 22) / (1) Geldfluss operative Gebarung (31 - 32)</b>				<b>-6.895,59</b>	<b>-7.500,00</b>	<b>604,41</b>	<b>-6.521,67</b>	<b>-7.100,00</b>	<b>578,33</b>
<b>SU 23</b>	<b>Summe Haushaltsrücklagen</b>				<b>0,00</b>	<b>0,00</b>	<b>0,00</b>	<b>0,00</b>	<b>0,00</b>	<b>0,00</b>
<b>SA00</b>	<b>Nettoergebnis nach Zuw./Entn. Haushaltsrücklagen (Saldo 0 +/- SU23)</b>				<b>-6.895,59</b>	<b>-7.500,00</b>	<b>604,41</b>			
	<b>Investive Gebarung</b>									
<b>SU 33</b>	<b>Summe Einzahlungen investive Gebarung</b>							<b>0,00</b>	<b>0,00</b>	<b>0,00</b>
1/262000-050000	Spiel- und Sportanlagen		3412	2 40				6.500,00		-6.500,00
<b>SU 34</b>	<b>Summe Auszahlungen investive Gebarung</b>							<b>0,00</b>	<b>6.500,00</b>	<b>-6.500,00</b>
<b>SA2</b>	<b>Saldo (2) Geldfluss aus der Investiven Gebarung (33 - 34)</b>							<b>0,00</b>	<b>-6.500,00</b>	<b>6.500,00</b>
<b>SA3</b>	<b>Saldo (3) Nettofinanzierungssaldo (Saldo 1 + Saldo 2)</b>							<b>-6.521,67</b>	<b>-13.600,00</b>	<b>7.078,33</b>
	<b>Finanzierungstätigkeit</b>									
<b>SU 35</b>	<b>Summe Einzahlungen aus der Finanzierungstätigkeit</b>							<b>0,00</b>	<b>0,00</b>	<b>0,00</b>
<b>SU 36</b>	<b>Summe Auszahlungen aus der Finanzierungstätigkeit</b>							<b>0,00</b>	<b>0,00</b>	<b>0,00</b>
<b>SA4</b>	<b>Saldo (4) Geldfluss aus der Finanzierungstätigkeit (35 - 36)</b>							<b>0,00</b>	<b>0,00</b>	<b>0,00</b>
<b>SA5</b>	<b>Saldo (5) Geldfluss aus der voranschlagswirksamen Gebarung (Saldo 3 + Saldo 4)</b>							<b>-6.521,67</b>	<b>-13.600,00</b>	<b>7.078,33</b>
<b>269</b>	<b>Sonstige Einrichtungen und Maßnahmen</b>									
<b>269000</b>	<b>Outdoor-Fitnesspark</b>									
	<b>Operative Gebarung</b>									
2/269000+813000	Erträge aus der Auflösung von Investitionszuschüssen (Kapitaltransfers)		2127		3.202,46	3.200,00	2,46			
<b>SU 21 / 31</b>	<b>Summe Erträge / Einzahlungen operative Gebarung</b>				<b>3.202,46</b>	<b>3.200,00</b>	<b>2,46</b>	<b>0,00</b>	<b>0,00</b>	<b>0,00</b>

	MVAG	MVAG VCQU		Ergebnisrechnung			Finanzierungsrechnung		
		EH	FH	RA 2025	VA 2025	RA - VA	RA 2025	VA 2025	RA - VA
1/269000-680000	Planmäßige Abschreibung	2226		5.951,59	6.000,00	-48,41			
<b>SU 22 / 32</b>	<b>Summe Aufwendungen / Auszahlungen operative Gebarung</b>			<b>5.951,59</b>	<b>6.000,00</b>	<b>-48,41</b>	<b>0,00</b>	<b>0,00</b>	<b>0,00</b>
<b>SA 0 / SA 1</b>	<b>(0) Nettoergebnis (21 - 22) / (1) Geldfluss operative Gebarung (31 - 32)</b>			<b>-2.749,13</b>	<b>-2.800,00</b>	<b>50,87</b>	<b>0,00</b>	<b>0,00</b>	<b>0,00</b>
<b>SU 23</b>	<b>Summe Haushaltsrücklagen</b>			<b>0,00</b>	<b>0,00</b>	<b>0,00</b>	<b>0,00</b>	<b>0,00</b>	<b>0,00</b>
<b>SA00</b>	<b>Nettoergebnis nach Zuw./Entn. Haushaltsrücklagen (Saldo 0 +/- SU23)</b>			<b>-2.749,13</b>	<b>-2.800,00</b>	<b>50,87</b>			
<b>Investive Gebarung</b>									
<b>SU 33</b>	<b>Summe Einzahlungen investive Gebarung</b>						<b>0,00</b>	<b>0,00</b>	<b>0,00</b>
<b>SU 34</b>	<b>Summe Auszahlungen investive Gebarung</b>						<b>0,00</b>	<b>0,00</b>	<b>0,00</b>
<b>SA2</b>	<b>Saldo (2) Geldfluss aus der Investiven Gebarung (33 - 34)</b>						<b>0,00</b>	<b>0,00</b>	<b>0,00</b>
<b>SA3</b>	<b>Saldo (3) Nettofinanzierungssaldo (Saldo 1 + Saldo 2)</b>						<b>0,00</b>	<b>0,00</b>	<b>0,00</b>
<b>Finanzierungstätigkeit</b>									
<b>SU 35</b>	<b>Summe Einzahlungen aus der Finanzierungstätigkeit</b>						<b>0,00</b>	<b>0,00</b>	<b>0,00</b>
<b>SU 36</b>	<b>Summe Auszahlungen aus der Finanzierungstätigkeit</b>						<b>0,00</b>	<b>0,00</b>	<b>0,00</b>
<b>SA4</b>	<b>Saldo (4) Geldfluss aus der Finanzierungstätigkeit (35 - 36)</b>						<b>0,00</b>	<b>0,00</b>	<b>0,00</b>
<b>SA5</b>	<b>Saldo (5) Geldfluss aus der voranschlagswirksamen Gebarung (Saldo 3 + Saldo 4)</b>						<b>0,00</b>	<b>0,00</b>	<b>0,00</b>
<b>27 Erwachsene Bildung</b>									
<b>273 Volksbüchereien</b>									
<b>273000 Bibliothek Raasdorf</b>									
<b>Operative Gebarung</b>									
<b>SU 21 / 31</b>	<b>Summe Erträge / Einzahlungen operative Gebarung</b>			<b>0,00</b>	<b>0,00</b>	<b>0,00</b>	<b>0,00</b>	<b>0,00</b>	<b>0,00</b>
1/273000-728000	Entgelte für sonstige Leistungen	2225	3225	24	100,00	-100,00		100,00	-100,00
<b>SU 22 / 32</b>	<b>Summe Aufwendungen / Auszahlungen operative Gebarung</b>			<b>0,00</b>	<b>100,00</b>	<b>-100,00</b>	<b>0,00</b>	<b>100,00</b>	<b>-100,00</b>
<b>SA 0 / SA 1</b>	<b>(0) Nettoergebnis (21 - 22) / (1) Geldfluss operative Gebarung (31 - 32)</b>			<b>0,00</b>	<b>-100,00</b>	<b>100,00</b>	<b>0,00</b>	<b>-100,00</b>	<b>100,00</b>
<b>SU 23</b>	<b>Summe Haushaltsrücklagen</b>			<b>0,00</b>	<b>0,00</b>	<b>0,00</b>	<b>0,00</b>	<b>0,00</b>	<b>0,00</b>
<b>SA00</b>	<b>Nettoergebnis nach Zuw./Entn. Haushaltsrücklagen (Saldo 0 +/- SU23)</b>			<b>0,00</b>	<b>-100,00</b>	<b>100,00</b>			
<b>Investive Gebarung</b>									
<b>SU 33</b>	<b>Summe Einzahlungen investive Gebarung</b>						<b>0,00</b>	<b>0,00</b>	<b>0,00</b>
<b>SU 34</b>	<b>Summe Auszahlungen investive Gebarung</b>						<b>0,00</b>	<b>0,00</b>	<b>0,00</b>
<b>SA2</b>	<b>Saldo (2) Geldfluss aus der Investiven Gebarung (33 - 34)</b>						<b>0,00</b>	<b>0,00</b>	<b>0,00</b>
<b>SA3</b>	<b>Saldo (3) Nettofinanzierungssaldo (Saldo 1 + Saldo 2)</b>						<b>0,00</b>	<b>-100,00</b>	<b>100,00</b>
<b>Finanzierungstätigkeit</b>									
<b>SU 35</b>	<b>Summe Einzahlungen aus der Finanzierungstätigkeit</b>						<b>0,00</b>	<b>0,00</b>	<b>0,00</b>
<b>SU 36</b>	<b>Summe Auszahlungen aus der Finanzierungstätigkeit</b>						<b>0,00</b>	<b>0,00</b>	<b>0,00</b>
<b>SA4</b>	<b>Saldo (4) Geldfluss aus der Finanzierungstätigkeit (35 - 36)</b>						<b>0,00</b>	<b>0,00</b>	<b>0,00</b>
<b>SA5</b>	<b>Saldo (5) Geldfluss aus der voranschlagswirksamen Gebarung (Saldo 3 + Saldo 4)</b>						<b>0,00</b>	<b>-100,00</b>	<b>100,00</b>

		MVAG			Ergebnisrechnung			Finanzierungsrechnung		
		EH	FH	VCQU	RA 2025	VA 2025	RA - VA	RA 2025	VA 2025	RA - VA
<b>28</b>	<b>Forschung und Wissenschaft</b>									
<b>282</b>	<b>Studienbeihilfen</b>									
<b>282000</b>	<b>Studienbeihilfen</b>									
<b>Operative Gebarung</b>										
<b>SU 21 / 31</b>	<b>Summe Erträge / Einzahlungen operative Gebarung</b>				<b>0,00</b>	<b>0,00</b>	<b>0,00</b>	<b>0,00</b>	<b>0,00</b>	<b>0,00</b>
1/282000-768000	NÖ Semesterticket		2234	3234 27		500,00	-500,00		500,00	-500,00
<b>SU 22 / 32</b>	<b>Summe Aufwendungen / Auszahlungen operative Gebarung</b>				<b>0,00</b>	<b>500,00</b>	<b>-500,00</b>	<b>0,00</b>	<b>500,00</b>	<b>-500,00</b>
<b>SA 0 / SA 1</b>	<b>(0) Nettoergebnis (21 - 22) / (1) Geldfluss operative Gebarung (31 - 32)</b>				<b>0,00</b>	<b>-500,00</b>	<b>500,00</b>	<b>0,00</b>	<b>-500,00</b>	<b>500,00</b>
<b>SU 23</b>	<b>Summe Haushaltsrücklagen</b>				<b>0,00</b>	<b>0,00</b>	<b>0,00</b>	<b>0,00</b>	<b>0,00</b>	<b>0,00</b>
<b>SA00</b>	<b>Nettoergebnis nach Zuw./Entn. Haushaltsrücklagen (Saldo 0 +/- SU23)</b>				<b>0,00</b>	<b>-500,00</b>	<b>500,00</b>			
<b>Investive Gebarung</b>										
<b>SU 33</b>	<b>Summe Einzahlungen investive Gebarung</b>							<b>0,00</b>	<b>0,00</b>	<b>0,00</b>
<b>SU 34</b>	<b>Summe Auszahlungen investive Gebarung</b>							<b>0,00</b>	<b>0,00</b>	<b>0,00</b>
<b>SA2</b>	<b>Saldo (2) Geldfluss aus der Investiven Gebarung (33 - 34)</b>							<b>0,00</b>	<b>0,00</b>	<b>0,00</b>
<b>SA3</b>	<b>Saldo (3) Nettofinanzierungssaldo (Saldo 1 + Saldo 2)</b>							<b>0,00</b>	<b>-500,00</b>	<b>500,00</b>
<b>Finanzierungstätigkeit</b>										
<b>SU 35</b>	<b>Summe Einzahlungen aus der Finanzierungstätigkeit</b>							<b>0,00</b>	<b>0,00</b>	<b>0,00</b>
<b>SU 36</b>	<b>Summe Auszahlungen aus der Finanzierungstätigkeit</b>							<b>0,00</b>	<b>0,00</b>	<b>0,00</b>
<b>SA4</b>	<b>Saldo (4) Geldfluss aus der Finanzierungstätigkeit (35 - 36)</b>							<b>0,00</b>	<b>0,00</b>	<b>0,00</b>
<b>SA5</b>	<b>Saldo (5) Geldfluss aus der voranschlagswirksamen Gebarung (Saldo 3 + Saldo 4)</b>							<b>0,00</b>	<b>-500,00</b>	<b>500,00</b>

		MVAG	MVAG	VCQU	Ergebnisrechnung			Finanzierungsrechnung		
		EH	FH		RA 2025	VA 2025	RA - VA	RA 2025	VA 2025	RA - VA
<b>3 Kunst, Kultur und Kultus</b>										
<b>32</b>	<b>Musik und darstellende Kunst</b>									
<b>320</b>	<b>Ausbildung in Musik und darstellender Kunst</b>									
<b>320000</b>	<b>Musikschule</b>									
<b>Operative Gebarung</b>										
<b>SU 21 / 31</b>	<b>Summe Erträge / Einzahlungen operative Gebarung</b>				<b>0,00</b>	<b>0,00</b>	<b>0,00</b>	<b>0,00</b>	<b>0,00</b>	<b>0,00</b>
1/320000-752000	Transfers an Gemeinden, Gemeindeverbände (ohne marktbestimmte Tätigkeit) und Gemeindefonds	2231	3231	26	19.482,25	30.000,00	-10.517,75	20.246,18	30.000,00	-9.753,82
<b>SU 22 / 32</b>	<b>Summe Aufwendungen / Auszahlungen operative Gebarung</b>				<b>19.482,25</b>	<b>30.000,00</b>	<b>-10.517,75</b>	<b>20.246,18</b>	<b>30.000,00</b>	<b>-9.753,82</b>
<b>SA 0 / SA 1</b>	<b>(0) Nettoergebnis (21 - 22) / (1) Geldfluss operative Gebarung (31 - 32)</b>				<b>-19.482,25</b>	<b>-30.000,00</b>	<b>10.517,75</b>	<b>-20.246,18</b>	<b>-30.000,00</b>	<b>9.753,82</b>
<b>SU 23</b>	<b>Summe Haushaltsrücklagen</b>				<b>0,00</b>	<b>0,00</b>	<b>0,00</b>	<b>0,00</b>	<b>0,00</b>	<b>0,00</b>
<b>SA00</b>	<b>Nettoergebnis nach Zuw./Entn. Haushaltsrücklagen (Saldo 0 +/- SU23)</b>				<b>-19.482,25</b>	<b>-30.000,00</b>	<b>10.517,75</b>			
<b>Investive Gebarung</b>										
<b>SU 33</b>	<b>Summe Einzahlungen investive Gebarung</b>							<b>0,00</b>	<b>0,00</b>	<b>0,00</b>
<b>SU 34</b>	<b>Summe Auszahlungen investive Gebarung</b>							<b>0,00</b>	<b>0,00</b>	<b>0,00</b>
<b>SA2</b>	<b>Saldo (2) Geldfluss aus der Investiven Gebarung (33 - 34)</b>							<b>0,00</b>	<b>0,00</b>	<b>0,00</b>
<b>SA3</b>	<b>Saldo (3) Nettofinanzierungssaldo (Saldo 1 + Saldo 2)</b>							<b>-20.246,18</b>	<b>-30.000,00</b>	<b>9.753,82</b>
<b>Finanzierungstätigkeit</b>										
<b>SU 35</b>	<b>Summe Einzahlungen aus der Finanzierungstätigkeit</b>							<b>0,00</b>	<b>0,00</b>	<b>0,00</b>
<b>SU 36</b>	<b>Summe Auszahlungen aus der Finanzierungstätigkeit</b>							<b>0,00</b>	<b>0,00</b>	<b>0,00</b>
<b>SA4</b>	<b>Saldo (4) Geldfluss aus der Finanzierungstätigkeit (35 - 36)</b>							<b>0,00</b>	<b>0,00</b>	<b>0,00</b>
<b>SA5</b>	<b>Saldo (5) Geldfluss aus der voranschlagswirksamen Gebarung (Saldo 3 + Saldo 4)</b>							<b>-20.246,18</b>	<b>-30.000,00</b>	<b>9.753,82</b>
<b>322</b>	<b>Maßnahmen zur Förderung der Musikpflege</b>									
<b>322000</b>	<b>Förderung der Musikpflege</b>									
<b>Operative Gebarung</b>										
<b>SU 21 / 31</b>	<b>Summe Erträge / Einzahlungen operative Gebarung</b>				<b>0,00</b>	<b>0,00</b>	<b>0,00</b>	<b>0,00</b>	<b>0,00</b>	<b>0,00</b>
1/322000-757000	Zuschüsse an Musikvereine	2234	3234	27	1.250,00	700,00	550,00	1.250,00	700,00	550,00
<b>SU 22 / 32</b>	<b>Summe Aufwendungen / Auszahlungen operative Gebarung</b>				<b>1.250,00</b>	<b>700,00</b>	<b>550,00</b>	<b>1.250,00</b>	<b>700,00</b>	<b>550,00</b>
<b>SA 0 / SA 1</b>	<b>(0) Nettoergebnis (21 - 22) / (1) Geldfluss operative Gebarung (31 - 32)</b>				<b>-1.250,00</b>	<b>-700,00</b>	<b>-550,00</b>	<b>-1.250,00</b>	<b>-700,00</b>	<b>-550,00</b>
<b>SU 23</b>	<b>Summe Haushaltsrücklagen</b>				<b>0,00</b>	<b>0,00</b>	<b>0,00</b>	<b>0,00</b>	<b>0,00</b>	<b>0,00</b>
<b>SA00</b>	<b>Nettoergebnis nach Zuw./Entn. Haushaltsrücklagen (Saldo 0 +/- SU23)</b>				<b>-1.250,00</b>	<b>-700,00</b>	<b>-550,00</b>			
<b>Investive Gebarung</b>										
<b>SU 33</b>	<b>Summe Einzahlungen investive Gebarung</b>							<b>0,00</b>	<b>0,00</b>	<b>0,00</b>
<b>SU 34</b>	<b>Summe Auszahlungen investive Gebarung</b>							<b>0,00</b>	<b>0,00</b>	<b>0,00</b>

		MVAG			Ergebnisrechnung			Finanzierungsrechnung		
		EH	FH	VCQU	RA 2025	VA 2025	RA - VA	RA 2025	VA 2025	RA - VA
SA2	Saldo (2) Geldfluss aus der Investiven Gebarung (33 – 34)							0,00	0,00	0,00
SA3	Saldo (3) Nettofinanzierungssaldo (Saldo 1 + Saldo 2)							-1.250,00	-700,00	-550,00
<b>Finanzierungstätigkeit</b>										
SU 35	Summe Einzahlungen aus der Finanzierungstätigkeit							0,00	0,00	0,00
SU 36	Summe Auszahlungen aus der Finanzierungstätigkeit							0,00	0,00	0,00
SA4	Saldo (4) Geldfluss aus der Finanzierungstätigkeit (35 – 36)							0,00	0,00	0,00
SA5	Saldo (5) Geldfluss aus der voranschlagswirksamen Gebarung (Saldo 3 + Saldo 4)							-1.250,00	-700,00	-550,00
<b>36 Heimatpflege</b>										
361	Nichtwissenschaftliche Archive									
361000	Nichtwissenschaftliche Archive									
<b>Operative Gebarung</b>										
2/361000+808000	Verkauf von Chroniken, Ansichtskarten u. Büchern	2116	3116	16		500,00	-500,00		500,00	-500,00
SU 21 / 31	Summe Erträge / Einzahlungen operative Gebarung				0,00	500,00	-500,00	0,00	500,00	-500,00
SU 22 / 32	Summe Aufwendungen / Auszahlungen operative Gebarung				0,00	0,00	0,00	0,00	0,00	0,00
SA 0 / SA 1	(0) Nettoergebnis (21 - 22) / (1) Geldfluss operative Gebarung (31 – 32)				0,00	500,00	-500,00	0,00	500,00	-500,00
SU 23	Summe Haushaltsrücklagen				0,00	0,00	0,00	0,00	0,00	0,00
SA00	Nettoergebnis nach Zuw./Entn. Haushaltsrücklagen (Saldo 0 +/- SU23)				0,00	500,00	-500,00			
<b>Investive Gebarung</b>										
SU 33	Summe Einzahlungen investive Gebarung							0,00	0,00	0,00
SU 34	Summe Auszahlungen investive Gebarung							0,00	0,00	0,00
SA2	Saldo (2) Geldfluss aus der Investiven Gebarung (33 – 34)							0,00	0,00	0,00
SA3	Saldo (3) Nettofinanzierungssaldo (Saldo 1 + Saldo 2)							0,00	500,00	-500,00
<b>Finanzierungstätigkeit</b>										
SU 35	Summe Einzahlungen aus der Finanzierungstätigkeit							0,00	0,00	0,00
SU 36	Summe Auszahlungen aus der Finanzierungstätigkeit							0,00	0,00	0,00
SA4	Saldo (4) Geldfluss aus der Finanzierungstätigkeit (35 – 36)							0,00	0,00	0,00
SA5	Saldo (5) Geldfluss aus der voranschlagswirksamen Gebarung (Saldo 3 + Saldo 4)							0,00	500,00	-500,00
<b>38 Sonstige Kulturpflege</b>										
380	Einrichtungen der Kulturpflege									
380000	Kulturhaus/Musikschule									
<b>Operative Gebarung</b>										
2/380000+811000	Erlöse aus Vermietungen	2115	3115	14	3.925,76	2.500,00	1.425,76	3.925,76	2.500,00	1.425,76
2/380000+829000	diverses Einnahmen	2116	3116	18	360,00	500,00	-140,00	360,00	500,00	-140,00

		MVAG			Ergebnisrechnung			Finanzierungsrechnung		
		EH	FH	VCQU	RA 2025	VA 2025	RA - VA	RA 2025	VA 2025	RA - VA
2/380000+829005	Versicherungserträge Sachschäden	2116	3116	18		500,00	-500,00		500,00	-500,00
<b>SU 21 / 31</b>	<b>Summe Erträge / Einzahlungen operative Gebarung</b>				<b>4.285,76</b>	<b>3.500,00</b>	<b>785,76</b>	<b>4.285,76</b>	<b>3.500,00</b>	<b>785,76</b>
1/380000-400000	Geringw. Wirtschaftsgüter	2221	3221	23	35,99	100,00	-64,01	35,99	100,00	-64,01
1/380000-454000	Reinigungsmittel	2221	3221	23	453,89	500,00	-46,11	453,89	500,00	-46,11
1/380000-600000	Strom	2222	3222	24	1.771,19	2.000,00	-228,81	1.771,19	2.000,00	-228,81
1/380000-600100	Gasbezug EVN	2222	3222	24	2.350,64	2.000,00	350,64	2.350,64	2.000,00	350,64
1/380000-614000	Instandhaltung d. Gebäude	2224	3224	24	1.296,90	1.000,00	296,90	912,90	1.000,00	-87,10
1/380000-631000	Telekommunikationsdienste	2222	3222	24	540,62	600,00	-59,38	540,62	600,00	-59,38
1/380000-651000	Leasingrate Zinsen	2241	3241	25	5.279,69	7.300,00	-2.020,31	5.279,69	7.300,00	-2.020,31
1/380000-670000	Versicherungen	2222	3222	24	1.179,47	1.200,00	-20,53	1.179,47	1.200,00	-20,53
1/380000-680000	Planmäßige Abschreibung	2226			11.784,23	11.800,00	-15,77			
1/380000-700000	Mietzinse, Baurechtszins	2223	3223	24	1.425,76	1.400,00	25,76	1.425,76	1.400,00	25,76
1/380000-705000	Operating Leasing	2223	3223	24	20.446,30	18.700,00	1.746,30	20.446,30	18.700,00	1.746,30
1/380000-711000	Müllgebühr	2225	3225	24	191,30	200,00	-8,70	191,30	200,00	-8,70
1/380000-724000	Fahrtspesen Musiklehrer	2225	3225	24	3.391,80	4.000,00	-608,20	3.475,20	4.000,00	-524,80
1/380000-728100	Reinigungsarbeiten	2225	3225	24	6.256,70	3.300,00	2.956,70	6.256,70	3.300,00	2.956,70
1/380000-729000	Sonstige Ausgaben	2225	3225	24	1.066,91	500,00	566,91	1.066,91	500,00	566,91
<b>SU 22 / 32</b>	<b>Summe Aufwendungen / Auszahlungen operative Gebarung</b>				<b>57.471,39</b>	<b>54.600,00</b>	<b>2.871,39</b>	<b>45.386,56</b>	<b>42.800,00</b>	<b>2.586,56</b>
<b>SA 0 / SA 1</b>	<b>(0) Nettoergebnis (21 - 22) / (1) Geldfluss operative Gebarung (31 - 32)</b>				<b>-53.185,63</b>	<b>-51.100,00</b>	<b>-2.085,63</b>	<b>-41.100,80</b>	<b>-39.300,00</b>	<b>-1.800,80</b>
<b>SU 23</b>	<b>Summe Haushaltsrücklagen</b>				<b>0,00</b>	<b>0,00</b>	<b>0,00</b>	<b>0,00</b>	<b>0,00</b>	<b>0,00</b>
<b>SA00</b>	<b>Nettoergebnis nach Zuw./Entn. Haushaltsrücklagen (Saldo 0 +/- SU23)</b>				<b>-53.185,63</b>	<b>-51.100,00</b>	<b>-2.085,63</b>			
<b>Investive Gebarung</b>										
<b>SU 33</b>	<b>Summe Einzahlungen investive Gebarung</b>							<b>0,00</b>	<b>0,00</b>	<b>0,00</b>
1/380000-040000	Musikinstrumente		3414	2 41					300,00	-300,00
1/380000-042000	Amts-, Betriebs- und Geschäftsausstattung		3415	2 41					1.000,00	-1.000,00
<b>SU 34</b>	<b>Summe Auszahlungen investive Gebarung</b>							<b>0,00</b>	<b>1.300,00</b>	<b>-1.300,00</b>
<b>SA2</b>	<b>Saldo (2) Geldfluss aus der Investiven Gebarung (33 - 34)</b>							<b>0,00</b>	<b>-1.300,00</b>	<b>1.300,00</b>
<b>SA3</b>	<b>Saldo (3) Nettofinanzierungssaldo (Saldo 1 + Saldo 2)</b>							<b>-41.100,80</b>	<b>-40.600,00</b>	<b>-500,80</b>
<b>Finanzierungstätigkeit</b>										
<b>SU 35</b>	<b>Summe Einzahlungen aus der Finanzierungstätigkeit</b>							<b>0,00</b>	<b>0,00</b>	<b>0,00</b>
<b>SU 36</b>	<b>Summe Auszahlungen aus der Finanzierungstätigkeit</b>							<b>0,00</b>	<b>0,00</b>	<b>0,00</b>
<b>SA4</b>	<b>Saldo (4) Geldfluss aus der Finanzierungstätigkeit (35 - 36)</b>							<b>0,00</b>	<b>0,00</b>	<b>0,00</b>
<b>SA5</b>	<b>Saldo (5) Geldfluss aus der voranschlagswirksamen Gebarung (Saldo 3 + Saldo 4)</b>							<b>-41.100,80</b>	<b>-40.600,00</b>	<b>-500,80</b>
<b>380001</b>	<b>Kulturhaus</b>									
<b>Operative Gebarung</b>										
2/380001+813000	Erträge aus der Auflösung von Investitionszuschüssen (Kapitaltransfers)	2127			141,94		141,94			

		MVAG			Ergebnisrechnung			Finanzierungsrechnung		
		EH	FH	VCQU	RA 2025	VA 2025	RA - VA	RA 2025	VA 2025	RA - VA
6/380001+871000	Kapitaltransfers aus Gemeinde-Bedarfszuweisungsmitteln	2121	3121	1		5.000,00	-5.000,00		5.000,00	-5.000,00
<b>SU 21 / 31</b>	<b>Summe Erträge / Einzahlungen operative Gebarung</b>				<b>141,94</b>	<b>5.000,00</b>	<b>-4.858,06</b>	<b>0,00</b>	<b>5.000,00</b>	<b>-5.000,00</b>
1/380001-680000	Planmäßige Abschreibung	2226			2.268,74		2.268,74			
<b>SU 22 / 32</b>	<b>Summe Aufwendungen / Auszahlungen operative Gebarung</b>				<b>2.268,74</b>	<b>0,00</b>	<b>2.268,74</b>	<b>0,00</b>	<b>0,00</b>	<b>0,00</b>
<b>SA 0 / SA 1</b>	<b>(0) Nettoergebnis (21 - 22) / (1) Geldfluss operative Gebarung (31 - 32)</b>				<b>-2.126,80</b>	<b>5.000,00</b>	<b>-7.126,80</b>	<b>0,00</b>	<b>5.000,00</b>	<b>-5.000,00</b>
6/380001+894001	Entnahmen von zweckgebundenen Haushaltsrücklagen	2301		1		18.600,00	-18.600,00			
<b>SU 23</b>	<b>Summe Haushaltsrücklagen</b>				<b>0,00</b>	<b>18.600,00</b>	<b>-18.600,00</b>	<b>0,00</b>	<b>0,00</b>	<b>0,00</b>
<b>SA00</b>	<b>Nettoergebnis nach Zuw./Entn. Haushaltsrücklagen (Saldo 0 +/- SU23)</b>				<b>-2.126,80</b>	<b>23.600,00</b>	<b>-25.726,80</b>			
<b>Investive Gebarung</b>										
6/380001+300100	Kapitaltransfers von Bund, Bundesfonds und Bundeskammern (EAG)		3331	1					6.100,00	-6.100,00
6/380001+300200	Kapitaltransfers von Bund, Bundesfonds und Bundeskammern (KIP 2025)		3331	1				4.116,12	4.100,00	16,12
<b>SU 33</b>	<b>Summe Einzahlungen investive Gebarung</b>							<b>4.116,12</b>	<b>10.200,00</b>	<b>-6.083,88</b>
5/380001-050000	Photovoltaikanlage		3412	1 40				34.031,14	33.800,00	231,14
<b>SU 34</b>	<b>Summe Auszahlungen investive Gebarung</b>							<b>34.031,14</b>	<b>33.800,00</b>	<b>231,14</b>
<b>SA2</b>	<b>Saldo (2) Geldfluss aus der Investiven Gebarung (33 - 34)</b>							<b>-29.915,02</b>	<b>-23.600,00</b>	<b>-6.315,02</b>
<b>SA3</b>	<b>Saldo (3) Nettofinanzierungssaldo (Saldo 1 + Saldo 2)</b>							<b>-29.915,02</b>	<b>-18.600,00</b>	<b>-11.315,02</b>
<b>Finanzierungstätigkeit</b>										
<b>SU 35</b>	<b>Summe Einzahlungen aus der Finanzierungstätigkeit</b>							<b>0,00</b>	<b>0,00</b>	<b>0,00</b>
<b>SU 36</b>	<b>Summe Auszahlungen aus der Finanzierungstätigkeit</b>							<b>0,00</b>	<b>0,00</b>	<b>0,00</b>
<b>SA4</b>	<b>Saldo (4) Geldfluss aus der Finanzierungstätigkeit (35 - 36)</b>							<b>0,00</b>	<b>0,00</b>	<b>0,00</b>
<b>SA5</b>	<b>Saldo (5) Geldfluss aus der voranschlagswirksamen Gebarung (Saldo 3 + Saldo 4)</b>							<b>-29.915,02</b>	<b>-18.600,00</b>	<b>-11.315,02</b>
<b>381</b>	<b>Maßnahmen der Kulturpflege</b>									
<b>381000</b>	<b>Maßnahmen der Kulturpflege</b>									
<b>Operative Gebarung</b>										
<b>SU 21 / 31</b>	<b>Summe Erträge / Einzahlungen operative Gebarung</b>				<b>0,00</b>	<b>0,00</b>	<b>0,00</b>	<b>0,00</b>	<b>0,00</b>	<b>0,00</b>
1/381000-728000	Kunst- und Kulturförderung	2225	3225	24	67,80	100,00	-32,20	67,80	100,00	-32,20
<b>SU 22 / 32</b>	<b>Summe Aufwendungen / Auszahlungen operative Gebarung</b>				<b>67,80</b>	<b>100,00</b>	<b>-32,20</b>	<b>67,80</b>	<b>100,00</b>	<b>-32,20</b>
<b>SA 0 / SA 1</b>	<b>(0) Nettoergebnis (21 - 22) / (1) Geldfluss operative Gebarung (31 - 32)</b>				<b>-67,80</b>	<b>-100,00</b>	<b>32,20</b>	<b>-67,80</b>	<b>-100,00</b>	<b>32,20</b>
<b>SU 23</b>	<b>Summe Haushaltsrücklagen</b>				<b>0,00</b>	<b>0,00</b>	<b>0,00</b>	<b>0,00</b>	<b>0,00</b>	<b>0,00</b>
<b>SA00</b>	<b>Nettoergebnis nach Zuw./Entn. Haushaltsrücklagen (Saldo 0 +/- SU23)</b>				<b>-67,80</b>	<b>-100,00</b>	<b>32,20</b>			
<b>Investive Gebarung</b>										
<b>SU 33</b>	<b>Summe Einzahlungen investive Gebarung</b>							<b>0,00</b>	<b>0,00</b>	<b>0,00</b>
<b>SU 34</b>	<b>Summe Auszahlungen investive Gebarung</b>							<b>0,00</b>	<b>0,00</b>	<b>0,00</b>
<b>SA2</b>	<b>Saldo (2) Geldfluss aus der Investiven Gebarung (33 - 34)</b>							<b>0,00</b>	<b>0,00</b>	<b>0,00</b>

		MVAG MVAG VCQU			Ergebnisrechnung			Finanzierungsrechnung		
		EH	FH		RA 2025	VA 2025	RA - VA	RA 2025	VA 2025	RA - VA
SA3	Saldo (3) Nettofinanzierungssaldo (Saldo 1 + Saldo 2)							-67,80	-100,00	32,20
<b>Finanzierungstätigkeit</b>										
SU 35	Summe Einzahlungen aus der Finanzierungstätigkeit							0,00	0,00	0,00
SU 36	Summe Auszahlungen aus der Finanzierungstätigkeit							0,00	0,00	0,00
SA4	Saldo (4) Geldfluss aus der Finanzierungstätigkeit (35 – 36)							0,00	0,00	0,00
SA5	Saldo (5) Geldfluss aus der voranschlagswirksamen Gebarung (Saldo 3 + Saldo 4)							-67,80	-100,00	32,20
<b>39 Kultus</b>										
<b>390 Kirchliche Angelegenheiten</b>										
<b>390000 Kirchliche Angelegenheiten Raasdorf</b>										
<b>Operative Gebarung</b>										
SU 21 / 31	Summe Erträge / Einzahlungen operative Gebarung				0,00	0,00	0,00	0,00	0,00	0,00
1/390000-757000	Subvention an Pfarre	2234	3234	27	2.928,28	2.900,00	28,28	2.928,28	2.900,00	28,28
SU 22 / 32	Summe Aufwendungen / Auszahlungen operative Gebarung				2.928,28	2.900,00	28,28	2.928,28	2.900,00	28,28
SA 0 / SA 1	(0) Nettoergebnis (21 - 22) / (1) Geldfluss operative Gebarung (31 – 32)				-2.928,28	-2.900,00	-28,28	-2.928,28	-2.900,00	-28,28
SU 23	Summe Haushaltsrücklagen				0,00	0,00	0,00	0,00	0,00	0,00
SA00	Nettoergebnis nach Zuw./Entn. Haushaltsrücklagen (Saldo 0 +/- SU23)				-2.928,28	-2.900,00	-28,28			
<b>Investive Gebarung</b>										
SU 33	Summe Einzahlungen investive Gebarung							0,00	0,00	0,00
SU 34	Summe Auszahlungen investive Gebarung							0,00	0,00	0,00
SA2	Saldo (2) Geldfluss aus der Investiven Gebarung (33 – 34)							0,00	0,00	0,00
SA3	Saldo (3) Nettofinanzierungssaldo (Saldo 1 + Saldo 2)							-2.928,28	-2.900,00	-28,28
<b>Finanzierungstätigkeit</b>										
SU 35	Summe Einzahlungen aus der Finanzierungstätigkeit							0,00	0,00	0,00
SU 36	Summe Auszahlungen aus der Finanzierungstätigkeit							0,00	0,00	0,00
SA4	Saldo (4) Geldfluss aus der Finanzierungstätigkeit (35 – 36)							0,00	0,00	0,00
SA5	Saldo (5) Geldfluss aus der voranschlagswirksamen Gebarung (Saldo 3 + Saldo 4)							-2.928,28	-2.900,00	-28,28

		MVAG	MVAG	VCQU	Ergebnisrechnung			Finanzierungsrechnung		
		EH	FH		RA 2025	VA 2025	RA - VA	RA 2025	VA 2025	RA - VA
<b>4 Soziale Wohlfahrt und Wohnbauförderung</b>										
<b>41</b>	<b>Allgemeine öffentliche Wohlfahrt</b>									
<b>419</b>	<b>Sonstige Einrichtungen und Maßnahmen</b>									
<b>419000</b>	<b>Soziale Wohlfahrt Raasdorf</b>									
<b>Operative Gebarung</b>										
2/419000+861000	Transfers von Ländern, Landesfonds und Landeskammern	2121	3121	15	32.246,42	32.200,00	46,42	32.246,42	32.200,00	46,42
<b>SU 21 / 31</b>	<b>Summe Erträge / Einzahlungen operative Gebarung</b>				<b>32.246,42</b>	<b>32.200,00</b>	<b>46,42</b>	<b>32.246,42</b>	<b>32.200,00</b>	<b>46,42</b>
1/419000-751000	Transfers an Länder, Landesfonds und Landeskammern	2231	3231	26	6.677,59	9.000,00	-2.322,41	6.677,59	9.000,00	-2.322,41
1/419000-751100	Sozialhilfeumlage	2231	3231	26	241.322,59	229.000,00	12.322,59	241.322,59	229.000,00	12.322,59
<b>SU 22 / 32</b>	<b>Summe Aufwendungen / Auszahlungen operative Gebarung</b>				<b>248.000,18</b>	<b>238.000,00</b>	<b>10.000,18</b>	<b>248.000,18</b>	<b>238.000,00</b>	<b>10.000,18</b>
<b>SA 0 / SA 1</b>	<b>(0) Nettoergebnis (21 - 22) / (1) Geldfluss operative Gebarung (31 - 32)</b>				<b>-215.753,76</b>	<b>-205.800,00</b>	<b>-9.953,76</b>	<b>-215.753,76</b>	<b>-205.800,00</b>	<b>-9.953,76</b>
<b>SU 23</b>	<b>Summe Haushaltsrücklagen</b>				<b>0,00</b>	<b>0,00</b>	<b>0,00</b>	<b>0,00</b>	<b>0,00</b>	<b>0,00</b>
<b>SA00</b>	<b>Nettoergebnis nach Zuw./Entn. Haushaltsrücklagen (Saldo 0 +/- SU23)</b>				<b>-215.753,76</b>	<b>-205.800,00</b>	<b>-9.953,76</b>			
<b>Investive Gebarung</b>										
<b>SU 33</b>	<b>Summe Einzahlungen investive Gebarung</b>							<b>0,00</b>	<b>0,00</b>	<b>0,00</b>
<b>SU 34</b>	<b>Summe Auszahlungen investive Gebarung</b>							<b>0,00</b>	<b>0,00</b>	<b>0,00</b>
<b>SA2</b>	<b>Saldo (2) Geldfluss aus der Investiven Gebarung (33 - 34)</b>							<b>0,00</b>	<b>0,00</b>	<b>0,00</b>
<b>SA3</b>	<b>Saldo (3) Nettofinanzierungssaldo (Saldo 1 + Saldo 2)</b>							<b>-215.753,76</b>	<b>-205.800,00</b>	<b>-9.953,76</b>
<b>Finanzierungstätigkeit</b>										
<b>SU 35</b>	<b>Summe Einzahlungen aus der Finanzierungstätigkeit</b>							<b>0,00</b>	<b>0,00</b>	<b>0,00</b>
<b>SU 36</b>	<b>Summe Auszahlungen aus der Finanzierungstätigkeit</b>							<b>0,00</b>	<b>0,00</b>	<b>0,00</b>
<b>SA4</b>	<b>Saldo (4) Geldfluss aus der Finanzierungstätigkeit (35 - 36)</b>							<b>0,00</b>	<b>0,00</b>	<b>0,00</b>
<b>SA5</b>	<b>Saldo (5) Geldfluss aus der voranschlagswirksamen Gebarung (Saldo 3 + Saldo 4)</b>							<b>-215.753,76</b>	<b>-205.800,00</b>	<b>-9.953,76</b>
<b>42</b>	<b>Freie Wohlfahrt</b>									
<b>429</b>	<b>Sonstige Einrichtungen und Maßnahmen</b>									
<b>429000</b>	<b>Sonstige Einrichtungen und Maßnahmen Raasdorf</b>									
<b>Operative Gebarung</b>										
2/429000+828000	Rückersätze von Aufwendungen	2116	3116		345,00	200,00	145,00	345,00	200,00	145,00
<b>SU 21 / 31</b>	<b>Summe Erträge / Einzahlungen operative Gebarung</b>				<b>345,00</b>	<b>200,00</b>	<b>145,00</b>	<b>345,00</b>	<b>200,00</b>	<b>145,00</b>
1/429000-728000	Entgelte für sonstige Leistungen	2225	3225			1.700,00	-1.700,00		1.700,00	-1.700,00
1/429000-728100	Ausflüge	2225	3225	24	1.100,00	1.000,00	100,00	1.100,00	1.000,00	100,00
1/429000-768000	Freie Wohlfahrt (Spenden)	2234	3234	27	320,00	300,00	20,00	320,00	300,00	20,00

		MVAG MVAG VCQU			Ergebnisrechnung			Finanzierungsrechnung		
		EH	FH		RA 2025	VA 2025	RA - VA	RA 2025	VA 2025	RA - VA
1/429000-768100	Seniorenwohlfahrt	2234	3234	27	3.437,49	5.000,00	-1.562,51	3.437,49	5.000,00	-1.562,51
<b>SU 22 / 32</b>	<b>Summe Aufwendungen / Auszahlungen operative Gebarung</b>				<b>4.857,49</b>	<b>8.000,00</b>	<b>-3.142,51</b>	<b>4.857,49</b>	<b>8.000,00</b>	<b>-3.142,51</b>
<b>SA 0 / SA 1</b>	<b>(0) Nettoergebnis (21 - 22) / (1) Geldfluss operative Gebarung (31 - 32)</b>				<b>-4.512,49</b>	<b>-7.800,00</b>	<b>3.287,51</b>	<b>-4.512,49</b>	<b>-7.800,00</b>	<b>3.287,51</b>
<b>SU 23</b>	<b>Summe Haushaltsrücklagen</b>				<b>0,00</b>	<b>0,00</b>	<b>0,00</b>	<b>0,00</b>	<b>0,00</b>	<b>0,00</b>
<b>SA00</b>	<b>Nettoergebnis nach Zuw./Entn. Haushaltsrücklagen (Saldo 0 +/- SU23)</b>				<b>-4.512,49</b>	<b>-7.800,00</b>	<b>3.287,51</b>			
<b>Investive Gebarung</b>										
<b>SU 33</b>	<b>Summe Einzahlungen investive Gebarung</b>							<b>0,00</b>	<b>0,00</b>	<b>0,00</b>
<b>SU 34</b>	<b>Summe Auszahlungen investive Gebarung</b>							<b>0,00</b>	<b>0,00</b>	<b>0,00</b>
<b>SA2</b>	<b>Saldo (2) Geldfluss aus der Investiven Gebarung (33 - 34)</b>							<b>0,00</b>	<b>0,00</b>	<b>0,00</b>
<b>SA3</b>	<b>Saldo (3) Nettofinanzierungssaldo (Saldo 1 + Saldo 2)</b>							<b>-4.512,49</b>	<b>-7.800,00</b>	<b>3.287,51</b>
<b>Finanzierungstätigkeit</b>										
<b>SU 35</b>	<b>Summe Einzahlungen aus der Finanzierungstätigkeit</b>							<b>0,00</b>	<b>0,00</b>	<b>0,00</b>
<b>SU 36</b>	<b>Summe Auszahlungen aus der Finanzierungstätigkeit</b>							<b>0,00</b>	<b>0,00</b>	<b>0,00</b>
<b>SA4</b>	<b>Saldo (4) Geldfluss aus der Finanzierungstätigkeit (35 - 36)</b>							<b>0,00</b>	<b>0,00</b>	<b>0,00</b>
<b>SA5</b>	<b>Saldo (5) Geldfluss aus der voranschlagswirksamen Gebarung (Saldo 3 + Saldo 4)</b>							<b>-4.512,49</b>	<b>-7.800,00</b>	<b>3.287,51</b>
<b>43 Jugendwohlfahrt</b>										
<b>439 Sonstige Einrichtungen und Maßnahmen</b>										
<b>439000 Jugendwohlfahrt Raasdorf</b>										
<b>Operative Gebarung</b>										
<b>SU 21 / 31</b>	<b>Summe Erträge / Einzahlungen operative Gebarung</b>				<b>0,00</b>	<b>0,00</b>	<b>0,00</b>	<b>0,00</b>	<b>0,00</b>	<b>0,00</b>
1/439000-728000	Zuschüsse für Kinderaktionen	2225	3225	24	1.328,22	1.000,00	328,22	1.328,22	1.000,00	328,22
1/439000-751000	Jugendwohlfahrt- Umlage	2231	3231	26	45.901,66	43.000,00	2.901,66	45.901,66	43.000,00	2.901,66
<b>SU 22 / 32</b>	<b>Summe Aufwendungen / Auszahlungen operative Gebarung</b>				<b>47.229,88</b>	<b>44.000,00</b>	<b>3.229,88</b>	<b>47.229,88</b>	<b>44.000,00</b>	<b>3.229,88</b>
<b>SA 0 / SA 1</b>	<b>(0) Nettoergebnis (21 - 22) / (1) Geldfluss operative Gebarung (31 - 32)</b>				<b>-47.229,88</b>	<b>-44.000,00</b>	<b>-3.229,88</b>	<b>-47.229,88</b>	<b>-44.000,00</b>	<b>-3.229,88</b>
<b>SU 23</b>	<b>Summe Haushaltsrücklagen</b>				<b>0,00</b>	<b>0,00</b>	<b>0,00</b>	<b>0,00</b>	<b>0,00</b>	<b>0,00</b>
<b>SA00</b>	<b>Nettoergebnis nach Zuw./Entn. Haushaltsrücklagen (Saldo 0 +/- SU23)</b>				<b>-47.229,88</b>	<b>-44.000,00</b>	<b>-3.229,88</b>			
<b>Investive Gebarung</b>										
<b>SU 33</b>	<b>Summe Einzahlungen investive Gebarung</b>							<b>0,00</b>	<b>0,00</b>	<b>0,00</b>
<b>SU 34</b>	<b>Summe Auszahlungen investive Gebarung</b>							<b>0,00</b>	<b>0,00</b>	<b>0,00</b>
<b>SA2</b>	<b>Saldo (2) Geldfluss aus der Investiven Gebarung (33 - 34)</b>							<b>0,00</b>	<b>0,00</b>	<b>0,00</b>
<b>SA3</b>	<b>Saldo (3) Nettofinanzierungssaldo (Saldo 1 + Saldo 2)</b>							<b>-47.229,88</b>	<b>-44.000,00</b>	<b>-3.229,88</b>
<b>Finanzierungstätigkeit</b>										
<b>SU 35</b>	<b>Summe Einzahlungen aus der Finanzierungstätigkeit</b>							<b>0,00</b>	<b>0,00</b>	<b>0,00</b>
<b>SU 36</b>	<b>Summe Auszahlungen aus der Finanzierungstätigkeit</b>							<b>0,00</b>	<b>0,00</b>	<b>0,00</b>
<b>SA4</b>	<b>Saldo (4) Geldfluss aus der Finanzierungstätigkeit (35 - 36)</b>							<b>0,00</b>	<b>0,00</b>	<b>0,00</b>

		MVAG MVAG VCQU			Ergebnisrechnung			Finanzierungsrechnung		
		EH	FH		RA 2025	VA 2025	RA - VA	RA 2025	VA 2025	RA - VA
<b>SA5</b>	<b>Saldo (5) Geldfluss aus der voranschlagswirksamen Gebarung (Saldo 3 + Saldo 4)</b>							<b>-47.229,88</b>	<b>-44.000,00</b>	<b>-3.229,88</b>
<b>46</b>	<b>Familienpolitische Maßnahmen</b>									
<b>469</b>	<b>Sonstige Maßnahmen</b>									
<b>469000</b>	<b>Familienpolitische Maßnahmen Raasdorf</b>									
<b>Operative Gebarung</b>										
<b>SU 21 / 31</b>	<b>Summe Erträge / Einzahlungen operative Gebarung</b>				<b>0,00</b>	<b>0,00</b>	<b>0,00</b>	<b>0,00</b>	<b>0,00</b>	<b>0,00</b>
1/469000-413100	Familienpass	2221	3221	23	352,80	400,00	-47,20	352,80	400,00	-47,20
1/469000-768000	Aktion Neugeborene	2234	3234	27	277,33	1.000,00	-722,67	660,74	1.000,00	-339,26
<b>SU 22 / 32</b>	<b>Summe Aufwendungen / Auszahlungen operative Gebarung</b>				<b>630,13</b>	<b>1.400,00</b>	<b>-769,87</b>	<b>1.013,54</b>	<b>1.400,00</b>	<b>-386,46</b>
<b>SA 0 / SA 1</b>	<b>(0) Nettoergebnis (21 - 22) / (1) Geldfluss operative Gebarung (31 – 32)</b>				<b>-630,13</b>	<b>-1.400,00</b>	<b>769,87</b>	<b>-1.013,54</b>	<b>-1.400,00</b>	<b>386,46</b>
<b>SU 23</b>	<b>Summe Haushaltsrücklagen</b>				<b>0,00</b>	<b>0,00</b>	<b>0,00</b>	<b>0,00</b>	<b>0,00</b>	<b>0,00</b>
<b>SA00</b>	<b>Nettoergebnis nach Zuw./Entn. Haushaltsrücklagen (Saldo 0 +/- SU23)</b>				<b>-630,13</b>	<b>-1.400,00</b>	<b>769,87</b>			
<b>Investive Gebarung</b>										
<b>SU 33</b>	<b>Summe Einzahlungen investive Gebarung</b>							<b>0,00</b>	<b>0,00</b>	<b>0,00</b>
<b>SU 34</b>	<b>Summe Auszahlungen investive Gebarung</b>							<b>0,00</b>	<b>0,00</b>	<b>0,00</b>
<b>SA2</b>	<b>Saldo (2) Geldfluss aus der Investiven Gebarung (33 – 34)</b>							<b>0,00</b>	<b>0,00</b>	<b>0,00</b>
<b>SA3</b>	<b>Saldo (3) Nettofinanzierungssaldo (Saldo 1 + Saldo 2)</b>							<b>-1.013,54</b>	<b>-1.400,00</b>	<b>386,46</b>
<b>Finanzierungstätigkeit</b>										
<b>SU 35</b>	<b>Summe Einzahlungen aus der Finanzierungstätigkeit</b>							<b>0,00</b>	<b>0,00</b>	<b>0,00</b>
<b>SU 36</b>	<b>Summe Auszahlungen aus der Finanzierungstätigkeit</b>							<b>0,00</b>	<b>0,00</b>	<b>0,00</b>
<b>SA4</b>	<b>Saldo (4) Geldfluss aus der Finanzierungstätigkeit (35 – 36)</b>							<b>0,00</b>	<b>0,00</b>	<b>0,00</b>
<b>SA5</b>	<b>Saldo (5) Geldfluss aus der voranschlagswirksamen Gebarung (Saldo 3 + Saldo 4)</b>							<b>-1.013,54</b>	<b>-1.400,00</b>	<b>386,46</b>

		MVAG	MVAG	VCQU	Ergebnisrechnung			Finanzierungsrechnung		
		EH	FH		RA 2025	VA 2025	RA - VA	RA 2025	VA 2025	RA - VA
<b>5 Gesundheit</b>										
<b>51</b>	<b>Gesundheitsdienst</b>									
<b>510</b>	<b>Medizinische Bereichsversorgung</b>									
<b>510000</b>	<b>Gesundheitsdienst Raasdorf</b>									
<b>Operative Gebarung</b>										
<b>SU 21 / 31</b>	<b>Summe Erträge / Einzahlungen operative Gebarung</b>				<b>0,00</b>	<b>0,00</b>	<b>0,00</b>	<b>0,00</b>	<b>0,00</b>	<b>0,00</b>
1/510000-751000	Beitrag an Pensionsverband	2231	3231	26	3.208,89	3.200,00	8,89	3.208,89	3.200,00	8,89
<b>SU 22 / 32</b>	<b>Summe Aufwendungen / Auszahlungen operative Gebarung</b>				<b>3.208,89</b>	<b>3.200,00</b>	<b>8,89</b>	<b>3.208,89</b>	<b>3.200,00</b>	<b>8,89</b>
<b>SA 0 / SA 1</b>	<b>(0) Nettoergebnis (21 - 22) / (1) Geldfluss operative Gebarung (31 - 32)</b>				<b>-3.208,89</b>	<b>-3.200,00</b>	<b>-8,89</b>	<b>-3.208,89</b>	<b>-3.200,00</b>	<b>-8,89</b>
<b>SU 23</b>	<b>Summe Haushaltsrücklagen</b>				<b>0,00</b>	<b>0,00</b>	<b>0,00</b>	<b>0,00</b>	<b>0,00</b>	<b>0,00</b>
<b>SA00</b>	<b>Nettoergebnis nach Zuw./Entn. Haushaltsrücklagen (Saldo 0 +/- SU23)</b>				<b>-3.208,89</b>	<b>-3.200,00</b>	<b>-8,89</b>			
<b>Investive Gebarung</b>										
<b>SU 33</b>	<b>Summe Einzahlungen investive Gebarung</b>							<b>0,00</b>	<b>0,00</b>	<b>0,00</b>
<b>SU 34</b>	<b>Summe Auszahlungen investive Gebarung</b>							<b>0,00</b>	<b>0,00</b>	<b>0,00</b>
<b>SA2</b>	<b>Saldo (2) Geldfluss aus der Investiven Gebarung (33 - 34)</b>							<b>0,00</b>	<b>0,00</b>	<b>0,00</b>
<b>SA3</b>	<b>Saldo (3) Nettofinanzierungssaldo (Saldo 1 + Saldo 2)</b>							<b>-3.208,89</b>	<b>-3.200,00</b>	<b>-8,89</b>
<b>Finanzierungstätigkeit</b>										
<b>SU 35</b>	<b>Summe Einzahlungen aus der Finanzierungstätigkeit</b>							<b>0,00</b>	<b>0,00</b>	<b>0,00</b>
<b>SU 36</b>	<b>Summe Auszahlungen aus der Finanzierungstätigkeit</b>							<b>0,00</b>	<b>0,00</b>	<b>0,00</b>
<b>SA4</b>	<b>Saldo (4) Geldfluss aus der Finanzierungstätigkeit (35 - 36)</b>							<b>0,00</b>	<b>0,00</b>	<b>0,00</b>
<b>SA5</b>	<b>Saldo (5) Geldfluss aus der voranschlagswirksamen Gebarung (Saldo 3 + Saldo 4)</b>							<b>-3.208,89</b>	<b>-3.200,00</b>	<b>-8,89</b>
<b>512</b>	<b>Sonstige medizinische Beratung und Betreuung</b>									
<b>512000</b>	<b>Gesunde Gemeinde</b>									
<b>Operative Gebarung</b>										
2/512000+829100	Kostenersätze von Teilnehmern	2116	3116	18	3.485,60	2.300,00	1.185,60	3.485,60	2.300,00	1.185,60
<b>SU 21 / 31</b>	<b>Summe Erträge / Einzahlungen operative Gebarung</b>				<b>3.485,60</b>	<b>2.300,00</b>	<b>1.185,60</b>	<b>3.485,60</b>	<b>2.300,00</b>	<b>1.185,60</b>
1/512000-728000	Kosten für Kurs	2225	3225	24	2.748,40	2.300,00	448,40	2.748,40	2.300,00	448,40
1/512000-728900	Veranstaltungen	2225	3225	24	336,44	500,00	-163,56	336,44	500,00	-163,56
<b>SU 22 / 32</b>	<b>Summe Aufwendungen / Auszahlungen operative Gebarung</b>				<b>3.084,84</b>	<b>2.800,00</b>	<b>284,84</b>	<b>3.084,84</b>	<b>2.800,00</b>	<b>284,84</b>
<b>SA 0 / SA 1</b>	<b>(0) Nettoergebnis (21 - 22) / (1) Geldfluss operative Gebarung (31 - 32)</b>				<b>400,76</b>	<b>-500,00</b>	<b>900,76</b>	<b>400,76</b>	<b>-500,00</b>	<b>900,76</b>
<b>SU 23</b>	<b>Summe Haushaltsrücklagen</b>				<b>0,00</b>	<b>0,00</b>	<b>0,00</b>	<b>0,00</b>	<b>0,00</b>	<b>0,00</b>
<b>SA00</b>	<b>Nettoergebnis nach Zuw./Entn. Haushaltsrücklagen (Saldo 0 +/- SU23)</b>				<b>400,76</b>	<b>-500,00</b>	<b>900,76</b>			
<b>Investive Gebarung</b>										
<b>SU 33</b>	<b>Summe Einzahlungen investive Gebarung</b>							<b>0,00</b>	<b>0,00</b>	<b>0,00</b>
<b>SU 34</b>	<b>Summe Auszahlungen investive Gebarung</b>							<b>0,00</b>	<b>0,00</b>	<b>0,00</b>

	MVAG	MVAG	VCQU	Ergebnisrechnung			Finanzierungsrechnung			
				EH	FH	RA 2025	VA 2025	RA - VA	RA 2025	VA 2025
SA2								0,00	0,00	0,00
SA3								400,76	-500,00	900,76
<b>Finanzierungstätigkeit</b>										
SU 35								0,00	0,00	0,00
SU 36								0,00	0,00	0,00
SA4								0,00	0,00	0,00
SA5								400,76	-500,00	900,76
<b>52 Umweltschutz</b>										
529										
529000										
<b>Operative Gebarung</b>										
SU 21 / 31								0,00	0,00	0,00
1/529000-728000								1.756,00	1.800,00	-44,00
SU 22 / 32								1.756,00	1.800,00	-44,00
SA 0 / SA 1								-1.756,00	-1.800,00	44,00
SU 23								0,00	0,00	0,00
SA00								-1.756,00	-1.800,00	44,00
<b>Investive Gebarung</b>										
SU 33								0,00	0,00	0,00
SU 34								0,00	0,00	0,00
SA2								0,00	0,00	0,00
SA3								-1.756,00	-1.800,00	44,00
<b>Finanzierungstätigkeit</b>										
SU 35								0,00	0,00	0,00
SU 36								0,00	0,00	0,00
SA4								0,00	0,00	0,00
SA5								-1.756,00	-1.800,00	44,00
<b>56 Krankenanstalten anderer Rechtsträger</b>										
562										
562000										
<b>Operative Gebarung</b>										
2/562000+861000								3.472,92	3.472,92	3.472,92
SU 21 / 31								3.472,92	0,00	3.472,92

		MVAG			Ergebnisrechnung			Finanzierungsrechnung		
		EH	FH	VCQU	RA 2025	VA 2025	RA - VA	RA 2025	VA 2025	RA - VA
1/562000-752000	NÖKAS (Zweckaufwand)	2231	3231	26	303.709,52	295.000,00	8.709,52	303.709,52	295.000,00	8.709,52
<b>SU 22 / 32</b>	<b>Summe Aufwendungen / Auszahlungen operative Gebarung</b>				<b>303.709,52</b>	<b>295.000,00</b>	<b>8.709,52</b>	<b>303.709,52</b>	<b>295.000,00</b>	<b>8.709,52</b>
<b>SA 0 / SA 1</b>	<b>(0) Nettoergebnis (21 - 22) / (1) Geldfluss operative Gebarung (31 - 32)</b>				<b>-300.236,60</b>	<b>-295.000,00</b>	<b>-5.236,60</b>	<b>-300.236,60</b>	<b>-295.000,00</b>	<b>-5.236,60</b>
<b>SU 23</b>	<b>Summe Haushaltsrücklagen</b>				<b>0,00</b>	<b>0,00</b>	<b>0,00</b>	<b>0,00</b>	<b>0,00</b>	<b>0,00</b>
<b>SA00</b>	<b>Nettoergebnis nach Zuw./Entn. Haushaltsrücklagen (Saldo 0 +/- SU23)</b>				<b>-300.236,60</b>	<b>-295.000,00</b>	<b>-5.236,60</b>			
<b>Investive Gebarung</b>										
<b>SU 33</b>	<b>Summe Einzahlungen investive Gebarung</b>							<b>0,00</b>	<b>0,00</b>	<b>0,00</b>
<b>SU 34</b>	<b>Summe Auszahlungen investive Gebarung</b>							<b>0,00</b>	<b>0,00</b>	<b>0,00</b>
<b>SA2</b>	<b>Saldo (2) Geldfluss aus der Investiven Gebarung (33 - 34)</b>							<b>0,00</b>	<b>0,00</b>	<b>0,00</b>
<b>SA3</b>	<b>Saldo (3) Nettofinanzierungssaldo (Saldo 1 + Saldo 2)</b>							<b>-300.236,60</b>	<b>-295.000,00</b>	<b>-5.236,60</b>
<b>Finanzierungstätigkeit</b>										
<b>SU 35</b>	<b>Summe Einzahlungen aus der Finanzierungstätigkeit</b>							<b>0,00</b>	<b>0,00</b>	<b>0,00</b>
<b>SU 36</b>	<b>Summe Auszahlungen aus der Finanzierungstätigkeit</b>							<b>0,00</b>	<b>0,00</b>	<b>0,00</b>
<b>SA4</b>	<b>Saldo (4) Geldfluss aus der Finanzierungstätigkeit (35 - 36)</b>							<b>0,00</b>	<b>0,00</b>	<b>0,00</b>
<b>SA5</b>	<b>Saldo (5) Geldfluss aus der voranschlagswirksamen Gebarung (Saldo 3 + Saldo 4)</b>							<b>-300.236,60</b>	<b>-295.000,00</b>	<b>-5.236,60</b>
<b>562100</b>	<b>Krankenanstalten Raasdorf</b>									
<b>Operative Gebarung</b>										
<b>SU 21 / 31</b>	<b>Summe Erträge / Einzahlungen operative Gebarung</b>				<b>0,00</b>	<b>0,00</b>	<b>0,00</b>	<b>0,00</b>	<b>0,00</b>	<b>0,00</b>
1/562100-752000	NOEKAS-Verwaltungsaufwand	2231	3231	26	10,60	100,00	-89,40	10,60	100,00	-89,40
<b>SU 22 / 32</b>	<b>Summe Aufwendungen / Auszahlungen operative Gebarung</b>				<b>10,60</b>	<b>100,00</b>	<b>-89,40</b>	<b>10,60</b>	<b>100,00</b>	<b>-89,40</b>
<b>SA 0 / SA 1</b>	<b>(0) Nettoergebnis (21 - 22) / (1) Geldfluss operative Gebarung (31 - 32)</b>				<b>-10,60</b>	<b>-100,00</b>	<b>89,40</b>	<b>-10,60</b>	<b>-100,00</b>	<b>89,40</b>
<b>SU 23</b>	<b>Summe Haushaltsrücklagen</b>				<b>0,00</b>	<b>0,00</b>	<b>0,00</b>	<b>0,00</b>	<b>0,00</b>	<b>0,00</b>
<b>SA00</b>	<b>Nettoergebnis nach Zuw./Entn. Haushaltsrücklagen (Saldo 0 +/- SU23)</b>				<b>-10,60</b>	<b>-100,00</b>	<b>89,40</b>			
<b>Investive Gebarung</b>										
<b>SU 33</b>	<b>Summe Einzahlungen investive Gebarung</b>							<b>0,00</b>	<b>0,00</b>	<b>0,00</b>
<b>SU 34</b>	<b>Summe Auszahlungen investive Gebarung</b>							<b>0,00</b>	<b>0,00</b>	<b>0,00</b>
<b>SA2</b>	<b>Saldo (2) Geldfluss aus der Investiven Gebarung (33 - 34)</b>							<b>0,00</b>	<b>0,00</b>	<b>0,00</b>
<b>SA3</b>	<b>Saldo (3) Nettofinanzierungssaldo (Saldo 1 + Saldo 2)</b>							<b>-10,60</b>	<b>-100,00</b>	<b>89,40</b>
<b>Finanzierungstätigkeit</b>										
<b>SU 35</b>	<b>Summe Einzahlungen aus der Finanzierungstätigkeit</b>							<b>0,00</b>	<b>0,00</b>	<b>0,00</b>
<b>SU 36</b>	<b>Summe Auszahlungen aus der Finanzierungstätigkeit</b>							<b>0,00</b>	<b>0,00</b>	<b>0,00</b>
<b>SA4</b>	<b>Saldo (4) Geldfluss aus der Finanzierungstätigkeit (35 - 36)</b>							<b>0,00</b>	<b>0,00</b>	<b>0,00</b>
<b>SA5</b>	<b>Saldo (5) Geldfluss aus der voranschlagswirksamen Gebarung (Saldo 3 + Saldo 4)</b>							<b>-10,60</b>	<b>-100,00</b>	<b>89,40</b>

		MVAG	MVAG	VCQU	Ergebnisrechnung			Finanzierungsrechnung		
		EH	FH		RA 2025	VA 2025	RA - VA	RA 2025	VA 2025	RA - VA
<b>6 Straßen- und Wasserbau, Verkehr</b>										
<b>61</b>	<b>Straßenbau</b>									
<b>612</b>	<b>Gemeindestraßen</b>									
<b>612000</b>	<b>Straßenbau Raasdorf</b>									
<b>Operative Gebarung</b>										
2/612000+813000	Erträge aus der Auflösung von Investitionszuschüssen (Kapitaltransfers)	2127			31.974,45	32.000,00	-25,55			
2/612000+829000	Instandsetzung Wegenetz	2116	3116	18		1.000,00	-1.000,00		1.000,00	-1.000,00
2/612000+829100	Rückersatz Vermessung	2116	3116	18	3.080,01	3.000,00	80,01	3.080,01	3.000,00	80,01
2/612000+829200	Rückerstattung Beschädigung Verkehrsschilder	2116	3116	18		1.000,00	-1.000,00		1.000,00	-1.000,00
6/612000+871000	Bedarfszuweisung	2121	3121	1 33	120.000,00	120.000,00		120.000,00	120.000,00	
<b>SU 21 / 31</b>	<b>Summe Erträge / Einzahlungen operative Gebarung</b>				<b>155.054,46</b>	<b>157.000,00</b>	<b>-1.945,54</b>	<b>123.080,01</b>	<b>125.000,00</b>	<b>-1.919,99</b>
1/612000-400000	Geringwertige Wirtschaftsgüter (GWG)	2221	3221	23	947,64	1.000,00	-52,36	947,64	1.000,00	-52,36
1/612000-600000	Energiebezüge	2222	3222	24	817,21	1.200,00	-382,79	817,21	1.200,00	-382,79
1/612000-611000	Instandh. d. Gem.Straßen und Gehsteige	2224	3224	24	4.795,00	5.000,00	-205,00	4.795,00	5.000,00	-205,00
1/612000-680000	Planmäßige Abschreibung	2226			168.444,56	158.200,00	10.244,56			
1/612000-728000	Winterdienst	2225	3225	24	17.888,68	30.000,00	-12.111,32	21.346,60	30.000,00	-8.653,40
1/612000-728100	Vermessungsarbeiten	2225	3225	24	2.610,00	2.600,00	10,00	2.610,00	2.600,00	10,00
<b>SU 22 / 32</b>	<b>Summe Aufwendungen / Auszahlungen operative Gebarung</b>				<b>195.503,09</b>	<b>198.000,00</b>	<b>-2.496,91</b>	<b>30.516,45</b>	<b>39.800,00</b>	<b>-9.283,55</b>
<b>SA 0 / SA 1</b>	<b>(0) Nettoergebnis (21 - 22) / (1) Geldfluss operative Gebarung (31 - 32)</b>				<b>-40.448,63</b>	<b>-41.000,00</b>	<b>551,37</b>	<b>92.563,56</b>	<b>85.200,00</b>	<b>7.363,56</b>
<b>SU 23</b>	<b>Summe Haushaltsrücklagen</b>				<b>0,00</b>	<b>0,00</b>	<b>0,00</b>	<b>0,00</b>	<b>0,00</b>	<b>0,00</b>
<b>SA00</b>	<b>Nettoergebnis nach Zuw./Entn. Haushaltsrücklagen (Saldo 0 +/- SU23)</b>				<b>-40.448,63</b>	<b>-41.000,00</b>	<b>551,37</b>			
<b>Investive Gebarung</b>										
6/612000+309000	Kapitaltransfers von der Europäischen Union		3335	1					25.100,00	-25.100,00
<b>SU 33</b>	<b>Summe Einzahlungen investive Gebarung</b>							<b>0,00</b>	<b>25.100,00</b>	<b>-25.100,00</b>
5/612000-002000	Errichtung der Gemeindestraßen		3412	1 40				80.069,35	288.900,00	-208.830,65
5/612000-002100	Radwege		3412	1 40					8.000,00	-8.000,00
5/612000-002200	Neugestaltung Hauptplatz		3412	1				12.000,00	29.400,00	-17.400,00
1/612000-005000	Anlagen zu Straßenbauten		3412	2				1.217,10	3.000,00	-1.782,90
<b>SU 34</b>	<b>Summe Auszahlungen investive Gebarung</b>							<b>93.286,45</b>	<b>329.300,00</b>	<b>-236.013,55</b>
<b>SA2</b>	<b>Saldo (2) Geldfluss aus der Investiven Gebarung (33 - 34)</b>							<b>-93.286,45</b>	<b>-304.200,00</b>	<b>210.913,55</b>
<b>SA3</b>	<b>Saldo (3) Nettofinanzierungssaldo (Saldo 1 + Saldo 2)</b>							<b>-722,89</b>	<b>-219.000,00</b>	<b>218.277,11</b>
<b>Finanzierungstätigkeit</b>										
<b>SU 35</b>	<b>Summe Einzahlungen aus der Finanzierungstätigkeit</b>							<b>0,00</b>	<b>0,00</b>	<b>0,00</b>
<b>SU 36</b>	<b>Summe Auszahlungen aus der Finanzierungstätigkeit</b>							<b>0,00</b>	<b>0,00</b>	<b>0,00</b>

		MVAG			Ergebnisrechnung			Finanzierungsrechnung		
		EH	FH	VCQU	RA 2025	VA 2025	RA - VA	RA 2025	VA 2025	RA - VA
<b>SA4</b>	<b>Saldo (4) Geldfluss aus der Finanzierungstätigkeit (35 – 36)</b>							<b>0,00</b>	<b>0,00</b>	<b>0,00</b>
<b>SA5</b>	<b>Saldo (5) Geldfluss aus der voranschlagswirksamen Gebarung (Saldo 3 + Saldo 4)</b>							<b>-722,89</b>	<b>-219.000,00</b>	<b>218.277,11</b>
<b>612002</b>	<b>Umfahrung Raasdorf</b>									
<b>Operative Gebarung</b>										
<b>SU 21 / 31</b>	<b>Summe Erträge / Einzahlungen operative Gebarung</b>				<b>0,00</b>	<b>0,00</b>	<b>0,00</b>	<b>0,00</b>	<b>0,00</b>	<b>0,00</b>
1/612002-650000	Kreditzinsen	2241	3241	25	10.454,76	10.000,00	454,76	10.454,76	10.000,00	454,76
<b>SU 22 / 32</b>	<b>Summe Aufwendungen / Auszahlungen operative Gebarung</b>				<b>10.454,76</b>	<b>10.000,00</b>	<b>454,76</b>	<b>10.454,76</b>	<b>10.000,00</b>	<b>454,76</b>
<b>SA 0 / SA 1</b>	<b>(0) Nettoergebnis (21 - 22) / (1) Geldfluss operative Gebarung (31 – 32)</b>				<b>-10.454,76</b>	<b>-10.000,00</b>	<b>-454,76</b>	<b>-10.454,76</b>	<b>-10.000,00</b>	<b>-454,76</b>
<b>SU 23</b>	<b>Summe Haushaltsrücklagen</b>				<b>0,00</b>	<b>0,00</b>	<b>0,00</b>	<b>0,00</b>	<b>0,00</b>	<b>0,00</b>
<b>SA00</b>	<b>Nettoergebnis nach Zuw./Entn. Haushaltsrücklagen (Saldo 0 +/- SU23)</b>				<b>-10.454,76</b>	<b>-10.000,00</b>	<b>-454,76</b>			
<b>Investive Gebarung</b>										
<b>SU 33</b>	<b>Summe Einzahlungen investive Gebarung</b>							<b>0,00</b>	<b>0,00</b>	<b>0,00</b>
<b>SU 34</b>	<b>Summe Auszahlungen investive Gebarung</b>							<b>0,00</b>	<b>0,00</b>	<b>0,00</b>
<b>SA2</b>	<b>Saldo (2) Geldfluss aus der Investiven Gebarung (33 – 34)</b>							<b>0,00</b>	<b>0,00</b>	<b>0,00</b>
<b>SA3</b>	<b>Saldo (3) Nettofinanzierungssaldo (Saldo 1 + Saldo 2)</b>							<b>-10.454,76</b>	<b>-10.000,00</b>	<b>-454,76</b>
<b>Finanzierungstätigkeit</b>										
<b>SU 35</b>	<b>Summe Einzahlungen aus der Finanzierungstätigkeit</b>							<b>0,00</b>	<b>0,00</b>	<b>0,00</b>
1/612002-346000	Tilgung Bankdarlehen		3614	65				80.000,00	80.000,00	
<b>SU 36</b>	<b>Summe Auszahlungen aus der Finanzierungstätigkeit</b>							<b>80.000,00</b>	<b>80.000,00</b>	<b>0,00</b>
<b>SA4</b>	<b>Saldo (4) Geldfluss aus der Finanzierungstätigkeit (35 – 36)</b>							<b>-80.000,00</b>	<b>-80.000,00</b>	<b>0,00</b>
<b>SA5</b>	<b>Saldo (5) Geldfluss aus der voranschlagswirksamen Gebarung (Saldo 3 + Saldo 4)</b>							<b>-90.454,76</b>	<b>-90.000,00</b>	<b>-454,76</b>
<b>616</b>	<b>Sonstige Straßen und Wege</b>									
<b>616000</b>	<b>Radwege</b>									
<b>Operative Gebarung</b>										
<b>SU 21 / 31</b>	<b>Summe Erträge / Einzahlungen operative Gebarung</b>				<b>0,00</b>	<b>0,00</b>	<b>0,00</b>	<b>0,00</b>	<b>0,00</b>	<b>0,00</b>
1/616000-700000	Pacht Erzdiözese Wien	2223	3223	24	1.156,53	1.100,00	56,53	1.156,53	1.100,00	56,53
<b>SU 22 / 32</b>	<b>Summe Aufwendungen / Auszahlungen operative Gebarung</b>				<b>1.156,53</b>	<b>1.100,00</b>	<b>56,53</b>	<b>1.156,53</b>	<b>1.100,00</b>	<b>56,53</b>
<b>SA 0 / SA 1</b>	<b>(0) Nettoergebnis (21 - 22) / (1) Geldfluss operative Gebarung (31 – 32)</b>				<b>-1.156,53</b>	<b>-1.100,00</b>	<b>-56,53</b>	<b>-1.156,53</b>	<b>-1.100,00</b>	<b>-56,53</b>
<b>SU 23</b>	<b>Summe Haushaltsrücklagen</b>				<b>0,00</b>	<b>0,00</b>	<b>0,00</b>	<b>0,00</b>	<b>0,00</b>	<b>0,00</b>
<b>SA00</b>	<b>Nettoergebnis nach Zuw./Entn. Haushaltsrücklagen (Saldo 0 +/- SU23)</b>				<b>-1.156,53</b>	<b>-1.100,00</b>	<b>-56,53</b>			
<b>Investive Gebarung</b>										
<b>SU 33</b>	<b>Summe Einzahlungen investive Gebarung</b>							<b>0,00</b>	<b>0,00</b>	<b>0,00</b>
<b>SU 34</b>	<b>Summe Auszahlungen investive Gebarung</b>							<b>0,00</b>	<b>0,00</b>	<b>0,00</b>
<b>SA2</b>	<b>Saldo (2) Geldfluss aus der Investiven Gebarung (33 – 34)</b>							<b>0,00</b>	<b>0,00</b>	<b>0,00</b>
<b>SA3</b>	<b>Saldo (3) Nettofinanzierungssaldo (Saldo 1 + Saldo 2)</b>							<b>-1.156,53</b>	<b>-1.100,00</b>	<b>-56,53</b>

		MVAG	MVAG	VCQU	Ergebnisrechnung			Finanzierungsrechnung		
		EH	FH		RA 2025	VA 2025	RA - VA	RA 2025	VA 2025	RA - VA
<b>Finanzierungstätigkeit</b>										
SU 35	Summe Einzahlungen aus der Finanzierungstätigkeit							0,00	0,00	0,00
SU 36	Summe Auszahlungen aus der Finanzierungstätigkeit							0,00	0,00	0,00
SA4	Saldo (4) Geldfluss aus der Finanzierungstätigkeit (35 – 36)							0,00	0,00	0,00
SA5	Saldo (5) Geldfluss aus der voranschlagswirksamen Gebarung (Saldo 3 + Saldo 4)							-1.156,53	-1.100,00	-56,53
<b>63</b>	<b>Schutzwasserbau</b>									
<b>631</b>	<b>Konkurrenzgewässer</b>									
<b>631000</b>	<b>Wasserschutzbau Raasdorf</b>									
<b>Operative Gebarung</b>										
SU 21 / 31	Summe Erträge / Einzahlungen operative Gebarung				0,00	0,00	0,00	0,00	0,00	0,00
1/631000-752000	Beiträge an Wasserver- bände (Rußbach)	2231	3231	26	1.955,00	1.900,00	55,00	1.955,00	1.900,00	55,00
SU 22 / 32	Summe Aufwendungen / Auszahlungen operative Gebarung				1.955,00	1.900,00	55,00	1.955,00	1.900,00	55,00
SA 0 / SA 1	(0) Nettoergebnis (21 - 22) / (1) Geldfluss operative Gebarung (31 – 32)				-1.955,00	-1.900,00	-55,00	-1.955,00	-1.900,00	-55,00
SU 23	Summe Haushaltsrücklagen				0,00	0,00	0,00	0,00	0,00	0,00
SA00	Nettoergebnis nach Zuw./Entn. Haushaltsrücklagen (Saldo 0 +/- SU23)				-1.955,00	-1.900,00	-55,00			
<b>Investive Gebarung</b>										
SU 33	Summe Einzahlungen investive Gebarung							0,00	0,00	0,00
SU 34	Summe Auszahlungen investive Gebarung							0,00	0,00	0,00
SA2	Saldo (2) Geldfluss aus der Investiven Gebarung (33 – 34)							0,00	0,00	0,00
SA3	Saldo (3) Nettofinanzierungssaldo (Saldo 1 + Saldo 2)							-1.955,00	-1.900,00	-55,00
<b>Finanzierungstätigkeit</b>										
SU 35	Summe Einzahlungen aus der Finanzierungstätigkeit							0,00	0,00	0,00
SU 36	Summe Auszahlungen aus der Finanzierungstätigkeit							0,00	0,00	0,00
SA4	Saldo (4) Geldfluss aus der Finanzierungstätigkeit (35 – 36)							0,00	0,00	0,00
SA5	Saldo (5) Geldfluss aus der voranschlagswirksamen Gebarung (Saldo 3 + Saldo 4)							-1.955,00	-1.900,00	-55,00
<b>64</b>	<b>Straßenverkehr</b>									
<b>640</b>	<b>Einrichtungen und Maßnahmen nach der Straßenverkehrsordnung</b>									
<b>640000</b>	<b>Straßenverkehr Raasdorf</b>									
<b>Operative Gebarung</b>										
2/640000+868000	Gemeindestrassenstraßen	2124	3124	16	20.216,22	17.000,00	3.216,22	20.216,22	17.000,00	3.216,22
SU 21 / 31	Summe Erträge / Einzahlungen operative Gebarung				20.216,22	17.000,00	3.216,22	20.216,22	17.000,00	3.216,22
1/640000-680000	Planmäßige Abschreibung	2226			5.699,64	3.600,00	2.099,64			
SU 22 / 32	Summe Aufwendungen / Auszahlungen operative Gebarung				5.699,64	3.600,00	2.099,64	0,00	0,00	0,00

	MVAG	MVAG	VCQU	Ergebnisrechnung			Finanzierungsrechnung			
				EH	FH		RA 2025	VA 2025	RA - VA	RA 2025
<b>SA 0 / SA 1</b>		<b>(0) Nettoergebnis (21 - 22) / (1) Geldfluss operative Gebarung (31 – 32)</b>			<b>14.516,58</b>	<b>13.400,00</b>	<b>1.116,58</b>	<b>20.216,22</b>	<b>17.000,00</b>	<b>3.216,22</b>
<b>SU 23</b>		<b>Summe Haushaltsrücklagen</b>			<b>0,00</b>	<b>0,00</b>	<b>0,00</b>	<b>0,00</b>	<b>0,00</b>	<b>0,00</b>
<b>SA00</b>		<b>Nettoergebnis nach Zuw./Entn. Haushaltsrücklagen (Saldo 0 +/- SU23)</b>			<b>14.516,58</b>	<b>13.400,00</b>	<b>1.116,58</b>			
<b>Investive Gebarung</b>										
<b>SU 33</b>		<b>Summe Einzahlungen investive Gebarung</b>						<b>0,00</b>	<b>0,00</b>	<b>0,00</b>
1/640000-050000		Ankauf von Verkehrszeichen etc. 3412 2 40						5.952,59	6.000,00	-47,41
<b>SU 34</b>		<b>Summe Auszahlungen investive Gebarung</b>						<b>5.952,59</b>	<b>6.000,00</b>	<b>-47,41</b>
<b>SA2</b>		<b>Saldo (2) Geldfluss aus der Investiven Gebarung (33 – 34)</b>						<b>-5.952,59</b>	<b>-6.000,00</b>	<b>47,41</b>
<b>SA3</b>		<b>Saldo (3) Nettofinanzierungssaldo (Saldo 1 + Saldo 2)</b>						<b>14.263,63</b>	<b>11.000,00</b>	<b>3.263,63</b>
<b>Finanzierungstätigkeit</b>										
<b>SU 35</b>		<b>Summe Einzahlungen aus der Finanzierungstätigkeit</b>						<b>0,00</b>	<b>0,00</b>	<b>0,00</b>
<b>SU 36</b>		<b>Summe Auszahlungen aus der Finanzierungstätigkeit</b>						<b>0,00</b>	<b>0,00</b>	<b>0,00</b>
<b>SA4</b>		<b>Saldo (4) Geldfluss aus der Finanzierungstätigkeit (35 – 36)</b>						<b>0,00</b>	<b>0,00</b>	<b>0,00</b>
<b>SA5</b>		<b>Saldo (5) Geldfluss aus der voranschlagswirksamen Gebarung (Saldo 3 + Saldo 4)</b>						<b>14.263,63</b>	<b>11.000,00</b>	<b>3.263,63</b>
<b>649</b>		<b>Sonstige Einrichtungen und Maßnahmen</b>								
<b>649000</b>		<b>Sonstige Einrichtungen</b>								
<b>Operative Gebarung</b>										
<b>SU 21 / 31</b>		<b>Summe Erträge / Einzahlungen operative Gebarung</b>			<b>0,00</b>	<b>0,00</b>	<b>0,00</b>	<b>0,00</b>	<b>0,00</b>	<b>0,00</b>
1/649000-700000		Pacht Bushaltestelle Altes Dorf (Peleska) 2223 3223 24			37,23	100,00	-62,77	37,23	100,00	-62,77
1/649000-720000		ÖAMTC Rad-Service-Station 2225 3225			79,77	100,00	-20,23	79,77	100,00	-20,23
<b>SU 22 / 32</b>		<b>Summe Aufwendungen / Auszahlungen operative Gebarung</b>			<b>117,00</b>	<b>200,00</b>	<b>-83,00</b>	<b>117,00</b>	<b>200,00</b>	<b>-83,00</b>
<b>SA 0 / SA 1</b>		<b>(0) Nettoergebnis (21 - 22) / (1) Geldfluss operative Gebarung (31 – 32)</b>			<b>-117,00</b>	<b>-200,00</b>	<b>83,00</b>	<b>-117,00</b>	<b>-200,00</b>	<b>83,00</b>
<b>SU 23</b>		<b>Summe Haushaltsrücklagen</b>			<b>0,00</b>	<b>0,00</b>	<b>0,00</b>	<b>0,00</b>	<b>0,00</b>	<b>0,00</b>
<b>SA00</b>		<b>Nettoergebnis nach Zuw./Entn. Haushaltsrücklagen (Saldo 0 +/- SU23)</b>			<b>-117,00</b>	<b>-200,00</b>	<b>83,00</b>			
<b>Investive Gebarung</b>										
<b>SU 33</b>		<b>Summe Einzahlungen investive Gebarung</b>						<b>0,00</b>	<b>0,00</b>	<b>0,00</b>
<b>SU 34</b>		<b>Summe Auszahlungen investive Gebarung</b>						<b>0,00</b>	<b>0,00</b>	<b>0,00</b>
<b>SA2</b>		<b>Saldo (2) Geldfluss aus der Investiven Gebarung (33 – 34)</b>						<b>0,00</b>	<b>0,00</b>	<b>0,00</b>
<b>SA3</b>		<b>Saldo (3) Nettofinanzierungssaldo (Saldo 1 + Saldo 2)</b>						<b>-117,00</b>	<b>-200,00</b>	<b>83,00</b>
<b>Finanzierungstätigkeit</b>										
<b>SU 35</b>		<b>Summe Einzahlungen aus der Finanzierungstätigkeit</b>						<b>0,00</b>	<b>0,00</b>	<b>0,00</b>
<b>SU 36</b>		<b>Summe Auszahlungen aus der Finanzierungstätigkeit</b>						<b>0,00</b>	<b>0,00</b>	<b>0,00</b>
<b>SA4</b>		<b>Saldo (4) Geldfluss aus der Finanzierungstätigkeit (35 – 36)</b>						<b>0,00</b>	<b>0,00</b>	<b>0,00</b>
<b>SA5</b>		<b>Saldo (5) Geldfluss aus der voranschlagswirksamen Gebarung (Saldo 3 + Saldo 4)</b>						<b>-117,00</b>	<b>-200,00</b>	<b>83,00</b>

	MVAG	MVAG	VCQU	Ergebnisrechnung			Finanzierungsrechnung			
				EH	FH	RA 2025	VA 2025	RA - VA	RA 2025	VA 2025
<b>69</b>										
<b>690</b>										
<b>690200</b>										
<b>Operative Gebarung</b>										
<b>SU 21 / 31</b>										
<b>1/690200-621000</b>										
<b>SU 22 / 32</b>										
<b>SA 0 / SA 1</b>										
<b>SU 23</b>										
<b>SA00</b>										
<b>Investive Gebarung</b>										
<b>SU 33</b>										
<b>SU 34</b>										
<b>SA2</b>										
<b>SA3</b>										
<b>Finanzierungstätigkeit</b>										
<b>SU 35</b>										
<b>SU 36</b>										
<b>SA4</b>										
<b>SA5</b>										

		MVAG	MVAG	VCQU	Ergebnisrechnung			Finanzierungsrechnung		
		EH	FH		RA 2025	VA 2025	RA - VA	RA 2025	VA 2025	RA - VA
<b>7 Wirtschaftsförderung</b>										
<b>71</b>	<b>Grundlagenverbesserung in der Land- und Forstwirtschaft</b>									
<b>710</b>	<b>Land- und forstwirtschaftlicher Wegebau</b>									
<b>710000</b>	<b>Forstwirtschaftlicher Wegebau Raasdorf</b>									
<b>Operative Gebarung</b>										
2/710000+810000	Kostenersatz Güterwegesanierung	2114	3114			1.000,00	-1.000,00		1.000,00	-1.000,00
2/710000+813000	Erträge aus der Auflösung von Investitionszuschüssen (Kapitaltransfers)	2127			556,06	500,00	56,06			
6/710000+871000	Bedarfszuweisung	2121	3121	1 33	1.500,00	2.200,00	-700,00	1.500,00	2.200,00	-700,00
6/710000+899000	Entnahmen aus Verrechnungsrücklagen zwischen operativer Gebarung und Projekten	2116		1	1.897,72	8.500,00	-6.602,28			
<b>SU 21 / 31</b>	<b>Summe Erträge / Einzahlungen operative Gebarung</b>				<b>3.953,78</b>	<b>12.200,00</b>	<b>-8.246,22</b>	<b>1.500,00</b>	<b>3.200,00</b>	<b>-1.700,00</b>
1/710000-680000	Planmäßige Abschreibung	2226			21.653,82	21.300,00	353,82			
<b>SU 22 / 32</b>	<b>Summe Aufwendungen / Auszahlungen operative Gebarung</b>				<b>21.653,82</b>	<b>21.300,00</b>	<b>353,82</b>	<b>0,00</b>	<b>0,00</b>	<b>0,00</b>
<b>SA 0 / SA 1</b>	<b>(0) Nettoergebnis (21 - 22) / (1) Geldfluss operative Gebarung (31 - 32)</b>				<b>-17.700,04</b>	<b>-9.100,00</b>	<b>-8.600,04</b>	<b>1.500,00</b>	<b>3.200,00</b>	<b>-1.700,00</b>
<b>SU 23</b>	<b>Summe Haushaltsrücklagen</b>				<b>0,00</b>	<b>0,00</b>	<b>0,00</b>	<b>0,00</b>	<b>0,00</b>	<b>0,00</b>
<b>SA00</b>	<b>Nettoergebnis nach Zuw./Entn. Haushaltsrücklagen (Saldo 0 +/- SU23)</b>				<b>-17.700,04</b>	<b>-9.100,00</b>	<b>-8.600,04</b>			
<b>Investive Gebarung</b>										
6/710000+301000	Abt. Güterwege-Förderung		3331	1 33				1.500,00	2.300,00	-800,00
<b>SU 33</b>	<b>Summe Einzahlungen investive Gebarung</b>							<b>1.500,00</b>	<b>2.300,00</b>	<b>-800,00</b>
5/710000-002000	Güterwegebau		3412	1 40				4.897,72	13.000,00	-8.102,28
<b>SU 34</b>	<b>Summe Auszahlungen investive Gebarung</b>							<b>4.897,72</b>	<b>13.000,00</b>	<b>-8.102,28</b>
<b>SA2</b>	<b>Saldo (2) Geldfluss aus der Investiven Gebarung (33 - 34)</b>							<b>-3.397,72</b>	<b>-10.700,00</b>	<b>7.302,28</b>
<b>SA3</b>	<b>Saldo (3) Nettofinanzierungssaldo (Saldo 1 + Saldo 2)</b>							<b>-1.897,72</b>	<b>-7.500,00</b>	<b>5.602,28</b>
<b>Finanzierungstätigkeit</b>										
<b>SU 35</b>	<b>Summe Einzahlungen aus der Finanzierungstätigkeit</b>							<b>0,00</b>	<b>0,00</b>	<b>0,00</b>
<b>SU 36</b>	<b>Summe Auszahlungen aus der Finanzierungstätigkeit</b>							<b>0,00</b>	<b>0,00</b>	<b>0,00</b>
<b>SA4</b>	<b>Saldo (4) Geldfluss aus der Finanzierungstätigkeit (35 - 36)</b>							<b>0,00</b>	<b>0,00</b>	<b>0,00</b>
<b>SA5</b>	<b>Saldo (5) Geldfluss aus der voranschlagswirksamen Gebarung (Saldo 3 + Saldo 4)</b>							<b>-1.897,72</b>	<b>-7.500,00</b>	<b>5.602,28</b>
<b>77</b>	<b>Förderung des Tourismus</b>									
<b>771</b>	<b>Maßnahmen zur Förderung des Tourismus</b>									
<b>771000</b>	<b>Förderung des Fremdenverkehrs Raasdorf</b>									
<b>Operative Gebarung</b>										
<b>SU 21 / 31</b>	<b>Summe Erträge / Einzahlungen operative Gebarung</b>				<b>0,00</b>	<b>0,00</b>	<b>0,00</b>	<b>0,00</b>	<b>0,00</b>	<b>0,00</b>

		MVAG MVAG VCQU		Ergebnisrechnung			Finanzierungsrechnung		
		EH	FH	RA 2025	VA 2025	RA - VA	RA 2025	VA 2025	RA - VA
1/771000-680000	Planmäßige Abschreibung	2226		682,27	700,00	-17,73			
<b>SU 22 / 32</b>	<b>Summe Aufwendungen / Auszahlungen operative Gebarung</b>			<b>682,27</b>	<b>700,00</b>	<b>-17,73</b>	<b>0,00</b>	<b>0,00</b>	<b>0,00</b>
<b>SA 0 / SA 1</b>	<b>(0) Nettoergebnis (21 - 22) / (1) Geldfluss operative Gebarung (31 - 32)</b>			<b>-682,27</b>	<b>-700,00</b>	<b>17,73</b>	<b>0,00</b>	<b>0,00</b>	<b>0,00</b>
<b>SU 23</b>	<b>Summe Haushaltsrücklagen</b>			<b>0,00</b>	<b>0,00</b>	<b>0,00</b>	<b>0,00</b>	<b>0,00</b>	<b>0,00</b>
<b>SA00</b>	<b>Nettoergebnis nach Zuw./Entn. Haushaltsrücklagen (Saldo 0 +/- SU23)</b>			<b>-682,27</b>	<b>-700,00</b>	<b>17,73</b>			
<b>Investive Gebarung</b>									
<b>SU 33</b>	<b>Summe Einzahlungen investive Gebarung</b>						<b>0,00</b>	<b>0,00</b>	<b>0,00</b>
<b>SU 34</b>	<b>Summe Auszahlungen investive Gebarung</b>						<b>0,00</b>	<b>0,00</b>	<b>0,00</b>
<b>SA2</b>	<b>Saldo (2) Geldfluss aus der Investiven Gebarung (33 - 34)</b>						<b>0,00</b>	<b>0,00</b>	<b>0,00</b>
<b>SA3</b>	<b>Saldo (3) Nettofinanzierungssaldo (Saldo 1 + Saldo 2)</b>						<b>0,00</b>	<b>0,00</b>	<b>0,00</b>
<b>Finanzierungstätigkeit</b>									
<b>SU 35</b>	<b>Summe Einzahlungen aus der Finanzierungstätigkeit</b>						<b>0,00</b>	<b>0,00</b>	<b>0,00</b>
<b>SU 36</b>	<b>Summe Auszahlungen aus der Finanzierungstätigkeit</b>						<b>0,00</b>	<b>0,00</b>	<b>0,00</b>
<b>SA4</b>	<b>Saldo (4) Geldfluss aus der Finanzierungstätigkeit (35 - 36)</b>						<b>0,00</b>	<b>0,00</b>	<b>0,00</b>
<b>SA5</b>	<b>Saldo (5) Geldfluss aus der voranschlagswirksamen Gebarung (Saldo 3 + Saldo 4)</b>						<b>0,00</b>	<b>0,00</b>	<b>0,00</b>

		MVAG			Ergebnisrechnung			Finanzierungsrechnung		
		EH	FH	VCQU	RA 2025	VA 2025	RA - VA	RA 2025	VA 2025	RA - VA
<b>8 Dienstleistungen</b>										
<b>81</b>	<b>Öffentliche Einrichtungen (soweit nicht dem Abschnitt 85 zuzuordnen)</b>									
<b>813</b>	<b>Müllbeseitigung</b>									
<b>813000</b>	<b>Müllbeseitigung Raasdorf</b>									
<b>Operative Gebarung</b>										
2/813000+852200	Kostensätze GVU, div.Säcke	2113	3113	12	6.846,78	8.000,00	-1.153,22	6.846,78	8.000,00	-1.153,22
<b>SU 21 / 31</b>	<b>Summe Erträge / Einzahlungen operative Gebarung</b>				<b>6.846,78</b>	<b>8.000,00</b>	<b>-1.153,22</b>	<b>6.846,78</b>	<b>8.000,00</b>	<b>-1.153,22</b>
1/813000-413000	Ankauf Müllsäcke	2221	3221	23	110,65	500,00	-389,35	110,65	500,00	-389,35
1/813000-720000	Kostenbeitrag ASZ Groß-Enzersdorf	2225	3225	24	3.771,49	3.700,00	71,49	3.771,49	3.700,00	71,49
1/813000-729000	Flurreinigung	2225	3225	24	425,20	400,00	25,20	425,20	400,00	25,20
<b>SU 22 / 32</b>	<b>Summe Aufwendungen / Auszahlungen operative Gebarung</b>				<b>4.307,34</b>	<b>4.600,00</b>	<b>-292,66</b>	<b>4.307,34</b>	<b>4.600,00</b>	<b>-292,66</b>
<b>SA 0 / SA 1</b>	<b>(0) Nettoergebnis (21 - 22) / (1) Geldfluss operative Gebarung (31 - 32)</b>				<b>2.539,44</b>	<b>3.400,00</b>	<b>-860,56</b>	<b>2.539,44</b>	<b>3.400,00</b>	<b>-860,56</b>
<b>SU 23</b>	<b>Summe Haushaltsrücklagen</b>				<b>0,00</b>	<b>0,00</b>	<b>0,00</b>	<b>0,00</b>	<b>0,00</b>	<b>0,00</b>
<b>SA00</b>	<b>Nettoergebnis nach Zuw./Entn. Haushaltsrücklagen (Saldo 0 +/- SU23)</b>				<b>2.539,44</b>	<b>3.400,00</b>	<b>-860,56</b>			
<b>Investive Gebarung</b>										
<b>SU 33</b>	<b>Summe Einzahlungen investive Gebarung</b>							<b>0,00</b>	<b>0,00</b>	<b>0,00</b>
<b>SU 34</b>	<b>Summe Auszahlungen investive Gebarung</b>							<b>0,00</b>	<b>0,00</b>	<b>0,00</b>
<b>SA2</b>	<b>Saldo (2) Geldfluss aus der Investiven Gebarung (33 - 34)</b>							<b>0,00</b>	<b>0,00</b>	<b>0,00</b>
<b>SA3</b>	<b>Saldo (3) Nettofinanzierungssaldo (Saldo 1 + Saldo 2)</b>							<b>2.539,44</b>	<b>3.400,00</b>	<b>-860,56</b>
<b>Finanzierungstätigkeit</b>										
<b>SU 35</b>	<b>Summe Einzahlungen aus der Finanzierungstätigkeit</b>							<b>0,00</b>	<b>0,00</b>	<b>0,00</b>
<b>SU 36</b>	<b>Summe Auszahlungen aus der Finanzierungstätigkeit</b>							<b>0,00</b>	<b>0,00</b>	<b>0,00</b>
<b>SA4</b>	<b>Saldo (4) Geldfluss aus der Finanzierungstätigkeit (35 - 36)</b>							<b>0,00</b>	<b>0,00</b>	<b>0,00</b>
<b>SA5</b>	<b>Saldo (5) Geldfluss aus der voranschlagswirksamen Gebarung (Saldo 3 + Saldo 4)</b>							<b>2.539,44</b>	<b>3.400,00</b>	<b>-860,56</b>
<b>815</b>	<b>Park- und Gartenanlagen, Kinderspielplätze</b>									
<b>815000</b>	<b>Parkanlagen Raasdorf</b>									
<b>Operative Gebarung</b>										
2/815000+829000	Flur- und Sachschädenabgeltung	2116	3116	18	2.058,00	2.500,00	-442,00	2.058,00	2.500,00	-442,00
<b>SU 21 / 31</b>	<b>Summe Erträge / Einzahlungen operative Gebarung</b>				<b>2.058,00</b>	<b>2.500,00</b>	<b>-442,00</b>	<b>2.058,00</b>	<b>2.500,00</b>	<b>-442,00</b>
1/815000-610000	Instandhaltung v.Grund u. Boden / Grünflächenpflege	2224	3224	24	61.976,94	60.000,00	1.976,94	63.498,39	60.000,00	3.498,39
1/815000-680000	Planmäßige Abschreibung	2226			3.147,34	3.200,00	-52,66			
1/815000-700000	Pacht Grdstk. 253/1 und 253/2 (Niedermayer Hubert)	2223	3223	24	608,71	600,00	8,71	608,71	600,00	8,71
<b>SU 22 / 32</b>	<b>Summe Aufwendungen / Auszahlungen operative Gebarung</b>				<b>65.732,99</b>	<b>63.800,00</b>	<b>1.932,99</b>	<b>64.107,10</b>	<b>60.600,00</b>	<b>3.507,10</b>
<b>SA 0 / SA 1</b>	<b>(0) Nettoergebnis (21 - 22) / (1) Geldfluss operative Gebarung (31 - 32)</b>				<b>-63.674,99</b>	<b>-61.300,00</b>	<b>-2.374,99</b>	<b>-62.049,10</b>	<b>-58.100,00</b>	<b>-3.949,10</b>

		MVAG			Ergebnisrechnung			Finanzierungsrechnung		
		EH	FH	VCQU	RA 2025	VA 2025	RA - VA	RA 2025	VA 2025	RA - VA
SU 23	Summe Haushaltsrücklagen				0,00	0,00	0,00	0,00	0,00	0,00
SA00	Nettoergebnis nach Zuw./Entn. Haushaltsrücklagen (Saldo 0 +/- SU23)				-63.674,99	-61.300,00	-2.374,99			
<b>Investive Gebarung</b>										
SU 33	Summe Einzahlungen investive Gebarung							0,00	0,00	0,00
SU 34	Summe Auszahlungen investive Gebarung							0,00	0,00	0,00
SA2	Saldo (2) Geldfluss aus der Investiven Gebarung (33 – 34)							0,00	0,00	0,00
SA3	Saldo (3) Nettofinanzierungssaldo (Saldo 1 + Saldo 2)							-62.049,10	-58.100,00	-3.949,10
<b>Finanzierungstätigkeit</b>										
SU 35	Summe Einzahlungen aus der Finanzierungstätigkeit							0,00	0,00	0,00
SU 36	Summe Auszahlungen aus der Finanzierungstätigkeit							0,00	0,00	0,00
SA4	Saldo (4) Geldfluss aus der Finanzierungstätigkeit (35 – 36)							0,00	0,00	0,00
SA5	Saldo (5) Geldfluss aus der voranschlagswirksamen Gebarung (Saldo 3 + Saldo 4)							-62.049,10	-58.100,00	-3.949,10
816	Öffentliche Beleuchtung und öffentliche Uhren									
816000	Öffentliche Beleuchtung Raasdorf									
<b>Operative Gebarung</b>										
2/816000+816000	Kosenersätze Straßenbeleuchtung	2114	3114	13		1.000,00	-1.000,00		1.000,00	-1.000,00
SU 21 / 31	Summe Erträge / Einzahlungen operative Gebarung				0,00	1.000,00	-1.000,00	0,00	1.000,00	-1.000,00
1/816000-600100	Lichtservicevertrag Wienstrom	2222	3222	24	69.711,87	68.900,00	811,87	69.711,87	68.900,00	811,87
1/816000-619000	Instandhaltung d. Straßenbeleuchtung	2224	3224	24	2.062,70	2.100,00	-37,30	2.062,70	2.100,00	-37,30
1/816000-680000	Planmäßige Abschreibung	2226			7.265,45	7.300,00	-34,55			
SU 22 / 32	Summe Aufwendungen / Auszahlungen operative Gebarung				79.040,02	78.300,00	740,02	71.774,57	71.000,00	774,57
SA 0 / SA 1	(0) Nettoergebnis (21 - 22) / (1) Geldfluss operative Gebarung (31 – 32)				-79.040,02	-77.300,00	-1.740,02	-71.774,57	-70.000,00	-1.774,57
SU 23	Summe Haushaltsrücklagen				0,00	0,00	0,00	0,00	0,00	0,00
SA00	Nettoergebnis nach Zuw./Entn. Haushaltsrücklagen (Saldo 0 +/- SU23)				-79.040,02	-77.300,00	-1.740,02			
<b>Investive Gebarung</b>										
SU 33	Summe Einzahlungen investive Gebarung							0,00	0,00	0,00
SU 34	Summe Auszahlungen investive Gebarung							0,00	0,00	0,00
SA2	Saldo (2) Geldfluss aus der Investiven Gebarung (33 – 34)							0,00	0,00	0,00
SA3	Saldo (3) Nettofinanzierungssaldo (Saldo 1 + Saldo 2)							-71.774,57	-70.000,00	-1.774,57
<b>Finanzierungstätigkeit</b>										
SU 35	Summe Einzahlungen aus der Finanzierungstätigkeit							0,00	0,00	0,00
SU 36	Summe Auszahlungen aus der Finanzierungstätigkeit							0,00	0,00	0,00
SA4	Saldo (4) Geldfluss aus der Finanzierungstätigkeit (35 – 36)							0,00	0,00	0,00
SA5	Saldo (5) Geldfluss aus der voranschlagswirksamen Gebarung (Saldo 3 + Saldo 4)							-71.774,57	-70.000,00	-1.774,57

		MVAG			Ergebnisrechnung			Finanzierungsrechnung		
		MVAG EH	MVAG FH	VCQU	RA 2025	VA 2025	RA - VA	RA 2025	VA 2025	RA - VA
<b>817</b>	<b>Friedhöfe (einschließlich Einsegnungshallen und Krematorien)</b>									
<b>817000</b>	<b>Friedhöfe Raasdorf</b>									
<b>Operative Gebarung</b>										
2/817000+829000	Grab öffnen/schließen	2116	3116	18	800,00	1.000,00	-200,00	800,00	1.000,00	-200,00
2/817000+829100	Steinmetzarbeiten	2116	3116	18		500,00	-500,00		500,00	-500,00
2/817000+829200	Leichenpass	2116	3116	18	1.172,82	2.000,00	-827,18	1.599,30	2.000,00	-400,70
2/817000+829300	Einnahmen Totenbeschau	2116	3116		152,00		152,00	152,00		152,00
2/817000+852000	Grabstellengebühren	2113	3113	12	2.480,00	2.100,00	380,00	2.800,00	2.100,00	700,00
2/817000+852100	Leichenkammergebühren	2113	3113	12	10.950,00	10.000,00	950,00	12.600,00	10.000,00	2.600,00
<b>SU 21 / 31</b>	<b>Summe Erträge / Einzahlungen operative Gebarung</b>				<b>15.554,82</b>	<b>15.600,00</b>	<b>-45,18</b>	<b>17.951,30</b>	<b>15.600,00</b>	<b>2.351,30</b>
1/817000-600000	Strom Aufbahrungshalle	2222	3222	24	2.689,19	200,00	2.489,19	2.689,19	200,00	2.489,19
1/817000-614000	Instandh.d.Aufbahrungshalle	2224	3224	24	7,17	500,00	-492,83	7,17	500,00	-492,83
1/817000-619000	Friedhoferhaltungsarbeiten	2224	3224	24	8.775,26	8.000,00	775,26	8.584,26	8.000,00	584,26
1/817000-670000	Versicherungen	2222	3222	24	693,56	700,00	-6,44	693,56	700,00	-6,44
1/817000-680000	Planmäßige Abschreibung	2226			1.426,02	1.400,00	26,02			
1/817000-720000	EDV- und Personalkostensätze	2225	3225	24		8.500,00	-8.500,00		8.500,00	-8.500,00
1/817000-720100	Vergütung Arbeiter	2225	3225	24		4.500,00	-4.500,00		4.500,00	-4.500,00
1/817000-728000	Entgelte für sonstige Leistungen	2225	3225	24	447,00	500,00	-53,00	447,00	500,00	-53,00
1/817000-728300	Totenbeschaugebühr	2225	3225	24	219,20	500,00	-280,80	16,20	500,00	-483,80
1/817000-729000	sonst. Ausgaben	2225	3225	24	390,00	500,00	-110,00	390,00	500,00	-110,00
<b>SU 22 / 32</b>	<b>Summe Aufwendungen / Auszahlungen operative Gebarung</b>				<b>14.647,40</b>	<b>25.300,00</b>	<b>-10.652,60</b>	<b>12.827,38</b>	<b>23.900,00</b>	<b>-11.072,62</b>
<b>SA 0 / SA 1</b>	<b>(0) Nettoergebnis (21 - 22) / (1) Geldfluss operative Gebarung (31 - 32)</b>				<b>907,42</b>	<b>-9.700,00</b>	<b>10.607,42</b>	<b>5.123,92</b>	<b>-8.300,00</b>	<b>13.423,92</b>
<b>SU 23</b>	<b>Summe Haushaltsrücklagen</b>				<b>0,00</b>	<b>0,00</b>	<b>0,00</b>	<b>0,00</b>	<b>0,00</b>	<b>0,00</b>
<b>SA00</b>	<b>Nettoergebnis nach Zuw./Entn. Haushaltsrücklagen (Saldo 0 +/- SU23)</b>				<b>907,42</b>	<b>-9.700,00</b>	<b>10.607,42</b>			
<b>Investive Gebarung</b>										
<b>SU 33</b>	<b>Summe Einzahlungen investive Gebarung</b>							<b>0,00</b>	<b>0,00</b>	<b>0,00</b>
<b>SU 34</b>	<b>Summe Auszahlungen investive Gebarung</b>							<b>0,00</b>	<b>0,00</b>	<b>0,00</b>
<b>SA2</b>	<b>Saldo (2) Geldfluss aus der Investiven Gebarung (33 - 34)</b>							<b>0,00</b>	<b>0,00</b>	<b>0,00</b>
<b>SA3</b>	<b>Saldo (3) Nettofinanzierungssaldo (Saldo 1 + Saldo 2)</b>							<b>5.123,92</b>	<b>-8.300,00</b>	<b>13.423,92</b>
<b>Finanzierungstätigkeit</b>										
<b>SU 35</b>	<b>Summe Einzahlungen aus der Finanzierungstätigkeit</b>							<b>0,00</b>	<b>0,00</b>	<b>0,00</b>
<b>SU 36</b>	<b>Summe Auszahlungen aus der Finanzierungstätigkeit</b>							<b>0,00</b>	<b>0,00</b>	<b>0,00</b>
<b>SA4</b>	<b>Saldo (4) Geldfluss aus der Finanzierungstätigkeit (35 - 36)</b>							<b>0,00</b>	<b>0,00</b>	<b>0,00</b>
<b>SA5</b>	<b>Saldo (5) Geldfluss aus der voranschlagswirksamen Gebarung (Saldo 3 + Saldo 4)</b>							<b>5.123,92</b>	<b>-8.300,00</b>	<b>13.423,92</b>

		MVAG			Ergebnisrechnung			Finanzierungsrechnung		
		EH	FH	VCQU	RA 2025	VA 2025	RA - VA	RA 2025	VA 2025	RA - VA
<b>82</b>	<b>Betriebsähnliche Einrichtungen und Betriebe</b>									
<b>820</b>	<b>Wirtschaftshöfe</b>									
<b>820000</b>	<b>Bau - und Wirtschaftshof</b>									
<b>Operative Gebarung</b>										
2/820000+810000	Erträge aus Leistungen	2114	3114	13		1.500,00	-1.500,00		1.500,00	-1.500,00
2/820000+829100	diverse Einnahmen (Bauschutt, Autowrack, ...)	2116	3116	18	109,10	1.000,00	-890,90	109,10	1.000,00	-890,90
<b>SU 21 / 31</b>	<b>Summe Erträge / Einzahlungen operative Gebarung</b>				<b>109,10</b>	<b>2.500,00</b>	<b>-2.390,90</b>	<b>109,10</b>	<b>2.500,00</b>	<b>-2.390,90</b>
1/820000-400000	Ankauf v. Geräten, Maschinen, Inventar	2221	3221	23	531,99	2.000,00	-1.468,01	531,99	2.000,00	-1.468,01
1/820000-452000	Treibstoffe	2221	3221	23	1.224,12	5.000,00	-3.775,88	1.224,12	5.000,00	-3.775,88
1/820000-458000	Impfungen Angestellte	2221	3221	23		200,00	-200,00		200,00	-200,00
1/820000-523000	Geldbezüge der nicht ganzjährig beschäftigten Arbeiterinnen und Arbeiter	2211	3211		9.869,26	9.000,00	869,26	9.869,26	9.000,00	869,26
1/820000-600000	Strom	2222	3222	24	1.154,78	500,00	654,78	1.154,78	500,00	654,78
1/820000-614000	Instandhaltung d. Gebäude	2224	3224	24		500,00	-500,00		500,00	-500,00
1/820000-616000	Instandhaltung Maschinen und Fahrzeuge	2224	3224	24	6.697,19	6.000,00	697,19	6.697,19	6.000,00	697,19
1/820000-618000	Instandhaltung Diverses	2224	3224	24	174,00	200,00	-26,00	174,00	200,00	-26,00
1/820000-670000	Versicherungen	2222	3222	24	2.265,75	2.300,00	-34,25	2.265,75	2.300,00	-34,25
1/820000-680000	Planmäßige Abschreibung	2226			13.395,58	13.400,00	-4,42			
1/820000-711000	Müllgebühr	2225	3225	24	3.611,86	3.500,00	111,86	3.611,86	3.500,00	111,86
1/820000-729000	Sonstige Ausgaben	2225	3225	24	52,91	100,00	-47,09	52,91	100,00	-47,09
<b>SU 22 / 32</b>	<b>Summe Aufwendungen / Auszahlungen operative Gebarung</b>				<b>38.977,44</b>	<b>42.700,00</b>	<b>-3.722,56</b>	<b>25.581,86</b>	<b>29.300,00</b>	<b>-3.718,14</b>
<b>SA 0 / SA 1</b>	<b>(0) Nettoergebnis (21 - 22) / (1) Geldfluss operative Gebarung (31 - 32)</b>				<b>-38.868,34</b>	<b>-40.200,00</b>	<b>1.331,66</b>	<b>-25.472,76</b>	<b>-26.800,00</b>	<b>1.327,24</b>
<b>SU 23</b>	<b>Summe Haushaltsrücklagen</b>				<b>0,00</b>	<b>0,00</b>	<b>0,00</b>	<b>0,00</b>	<b>0,00</b>	<b>0,00</b>
<b>SA00</b>	<b>Nettoergebnis nach Zuw./Entn. Haushaltsrücklagen (Saldo 0 +/- SU23)</b>				<b>-38.868,34</b>	<b>-40.200,00</b>	<b>1.331,66</b>			
<b>Investive Gebarung</b>										
<b>SU 33</b>	<b>Summe Einzahlungen investive Gebarung</b>							<b>0,00</b>	<b>0,00</b>	<b>0,00</b>
1/820000-030000	Werkzeuge und sonstige Erzeugungsmittel		3414	2 41					1.000,00	-1.000,00
<b>SU 34</b>	<b>Summe Auszahlungen investive Gebarung</b>							<b>0,00</b>	<b>1.000,00</b>	<b>-1.000,00</b>
<b>SA2</b>	<b>Saldo (2) Geldfluss aus der Investiven Gebarung (33 - 34)</b>							<b>0,00</b>	<b>-1.000,00</b>	<b>1.000,00</b>
<b>SA3</b>	<b>Saldo (3) Nettofinanzierungssaldo (Saldo 1 + Saldo 2)</b>							<b>-25.472,76</b>	<b>-27.800,00</b>	<b>2.327,24</b>
<b>Finanzierungstätigkeit</b>										
<b>SU 35</b>	<b>Summe Einzahlungen aus der Finanzierungstätigkeit</b>							<b>0,00</b>	<b>0,00</b>	<b>0,00</b>
<b>SU 36</b>	<b>Summe Auszahlungen aus der Finanzierungstätigkeit</b>							<b>0,00</b>	<b>0,00</b>	<b>0,00</b>
<b>SA4</b>	<b>Saldo (4) Geldfluss aus der Finanzierungstätigkeit (35 - 36)</b>							<b>0,00</b>	<b>0,00</b>	<b>0,00</b>

		MVAG MVAG VCQU			Ergebnisrechnung			Finanzierungsrechnung		
		EH	FH		RA 2025	VA 2025	RA - VA	RA 2025	VA 2025	RA - VA
<b>SA5</b>	<b>Saldo (5) Geldfluss aus der voranschlagswirksamen Gebarung (Saldo 3 + Saldo 4)</b>							<b>-25.472,76</b>	<b>-27.800,00</b>	<b>2.327,24</b>
<b>83</b>	<b>Betriebsähnliche Einrichtungen und Betriebe (Fortsetzung)</b>									
<b>833</b>	<b>Hallenbäder</b>									
<b>833000</b>	<b>Regionalbad Gänserndorf</b>									
	<b>Operative Gebarung</b>									
<b>SU 21 / 31</b>	<b>Summe Erträge / Einzahlungen operative Gebarung</b>				<b>0,00</b>	<b>0,00</b>	<b>0,00</b>	<b>0,00</b>	<b>0,00</b>	<b>0,00</b>
1/833000-720000	Kostenbeiträge (Kostensätze) für Leistungen	2225	3225	24	915,29	1.000,00	-84,71	915,29	1.000,00	-84,71
<b>SU 22 / 32</b>	<b>Summe Aufwendungen / Auszahlungen operative Gebarung</b>				<b>915,29</b>	<b>1.000,00</b>	<b>-84,71</b>	<b>915,29</b>	<b>1.000,00</b>	<b>-84,71</b>
<b>SA 0 / SA 1</b>	<b>(0) Nettoergebnis (21 - 22) / (1) Geldfluss operative Gebarung (31 - 32)</b>				<b>-915,29</b>	<b>-1.000,00</b>	<b>84,71</b>	<b>-915,29</b>	<b>-1.000,00</b>	<b>84,71</b>
<b>SU 23</b>	<b>Summe Haushaltsrücklagen</b>				<b>0,00</b>	<b>0,00</b>	<b>0,00</b>	<b>0,00</b>	<b>0,00</b>	<b>0,00</b>
<b>SA00</b>	<b>Nettoergebnis nach Zuw./Entn. Haushaltsrücklagen (Saldo 0 +/- SU23)</b>				<b>-915,29</b>	<b>-1.000,00</b>	<b>84,71</b>			
	<b>Investive Gebarung</b>									
<b>SU 33</b>	<b>Summe Einzahlungen investive Gebarung</b>							<b>0,00</b>	<b>0,00</b>	<b>0,00</b>
<b>SU 34</b>	<b>Summe Auszahlungen investive Gebarung</b>							<b>0,00</b>	<b>0,00</b>	<b>0,00</b>
<b>SA2</b>	<b>Saldo (2) Geldfluss aus der Investiven Gebarung (33 - 34)</b>							<b>0,00</b>	<b>0,00</b>	<b>0,00</b>
<b>SA3</b>	<b>Saldo (3) Nettofinanzierungssaldo (Saldo 1 + Saldo 2)</b>							<b>-915,29</b>	<b>-1.000,00</b>	<b>84,71</b>
	<b>Finanzierungstätigkeit</b>									
<b>SU 35</b>	<b>Summe Einzahlungen aus der Finanzierungstätigkeit</b>							<b>0,00</b>	<b>0,00</b>	<b>0,00</b>
<b>SU 36</b>	<b>Summe Auszahlungen aus der Finanzierungstätigkeit</b>							<b>0,00</b>	<b>0,00</b>	<b>0,00</b>
<b>SA4</b>	<b>Saldo (4) Geldfluss aus der Finanzierungstätigkeit (35 - 36)</b>							<b>0,00</b>	<b>0,00</b>	<b>0,00</b>
<b>SA5</b>	<b>Saldo (5) Geldfluss aus der voranschlagswirksamen Gebarung (Saldo 3 + Saldo 4)</b>							<b>-915,29</b>	<b>-1.000,00</b>	<b>84,71</b>
<b>84</b>	<b>Liegenschaften, Wohn- und Geschäftsgebäude</b>									
<b>840</b>	<b>Grundbesitz</b>									
<b>840000</b>	<b>Grundbesitz Raasdorf</b>									
	<b>Operative Gebarung</b>									
2/840000+801000	Veräußerungen von Grundstücken und Grundstückseinrichtungen	2116		30		100.000,00	-100.000,00			
2/840000+811000	Erlöse aus Verpachtungen	2115	3115	14	37.222,08	21.000,00	16.222,08	37.222,08	21.000,00	16.222,08
2/840000+816300	Standgebühr für abgestellte Autos	2114	3114	13		100,00	-100,00		100,00	-100,00
2/840000+829100	Einnahmen Augemeinschaft	2116	3116	18	800,00	800,00		800,00	800,00	
<b>SU 21 / 31</b>	<b>Summe Erträge / Einzahlungen operative Gebarung</b>				<b>38.022,08</b>	<b>121.900,00</b>	<b>-83.877,92</b>	<b>38.022,08</b>	<b>21.900,00</b>	<b>16.122,08</b>
1/840000-710000	Steuern und Abgaben	2225	3225	24	5.201,79	5.200,00	1,79	5.201,79	5.200,00	1,79
<b>SU 22 / 32</b>	<b>Summe Aufwendungen / Auszahlungen operative Gebarung</b>				<b>5.201,79</b>	<b>5.200,00</b>	<b>1,79</b>	<b>5.201,79</b>	<b>5.200,00</b>	<b>1,79</b>

	MVAG	MVAG	VCQU	Ergebnisrechnung			Finanzierungsrechnung		
				EH	FH	RA 2025	VA 2025	RA - VA	RA 2025
<b>SA 0 / SA 1</b>	<b>(0) Nettoergebnis (21 - 22) / (1) Geldfluss operative Gebarung (31 - 32)</b>			<b>32.820,29</b>	<b>116.700,00</b>	<b>-83.879,71</b>	<b>32.820,29</b>	<b>16.700,00</b>	<b>16.120,29</b>
1/840000-794001	Zuweisung an zweckgebundene Haushaltsrücklagen	2401		1.641,59	800,00	841,59			
<b>SU 23</b>	<b>Summe Haushaltsrücklagen</b>			<b>-1.641,59</b>	<b>-800,00</b>	<b>-841,59</b>	<b>0,00</b>	<b>0,00</b>	<b>0,00</b>
<b>SA00</b>	<b>Nettoergebnis nach Zuw./Entn. Haushaltsrücklagen (Saldo 0 +/- SU23)</b>			<b>31.178,70</b>	<b>115.900,00</b>	<b>-84.721,30</b>			
<b>Investive Gebarung</b>									
2/840000+801000	Veräußerungen von Grundstücken und Grundstückseinrichtungen		3312 30				100.000,00		-100.000,00
<b>SU 33</b>	<b>Summe Einzahlungen investive Gebarung</b>						<b>0,00</b>	<b>100.000,00</b>	<b>-100.000,00</b>
<b>SU 34</b>	<b>Summe Auszahlungen investive Gebarung</b>						<b>0,00</b>	<b>0,00</b>	<b>0,00</b>
<b>SA2</b>	<b>Saldo (2) Geldfluss aus der Investiven Gebarung (33 - 34)</b>						<b>0,00</b>	<b>100.000,00</b>	<b>-100.000,00</b>
<b>SA3</b>	<b>Saldo (3) Nettofinanzierungssaldo (Saldo 1 + Saldo 2)</b>						<b>32.820,29</b>	<b>116.700,00</b>	<b>-83.879,71</b>
<b>Finanzierungstätigkeit</b>									
<b>SU 35</b>	<b>Summe Einzahlungen aus der Finanzierungstätigkeit</b>						<b>0,00</b>	<b>0,00</b>	<b>0,00</b>
<b>SU 36</b>	<b>Summe Auszahlungen aus der Finanzierungstätigkeit</b>						<b>0,00</b>	<b>0,00</b>	<b>0,00</b>
<b>SA4</b>	<b>Saldo (4) Geldfluss aus der Finanzierungstätigkeit (35 - 36)</b>						<b>0,00</b>	<b>0,00</b>	<b>0,00</b>
<b>SA5</b>	<b>Saldo (5) Geldfluss aus der voranschlagswirksamen Gebarung (Saldo 3 + Saldo 4)</b>						<b>32.820,29</b>	<b>116.700,00</b>	<b>-83.879,71</b>
<b>846</b>	<b>Wohn- und Geschäftsgebäude (soweit nicht bei 853)</b>								
<b>846000</b>	<b>Wohn- und Geschäftsgebäude Raasdorf</b>								
<b>Operative Gebarung</b>									
<b>SU 21 / 31</b>	<b>Summe Erträge / Einzahlungen operative Gebarung</b>			<b>0,00</b>	<b>0,00</b>	<b>0,00</b>	<b>0,00</b>	<b>0,00</b>	<b>0,00</b>
1/846000-614000	Instandhaltung von Gebäuden und Bauten	2224	3224 24	1.256,51	1.000,00	256,51	1.256,51	1.000,00	256,51
<b>SU 22 / 32</b>	<b>Summe Aufwendungen / Auszahlungen operative Gebarung</b>			<b>1.256,51</b>	<b>1.000,00</b>	<b>256,51</b>	<b>1.256,51</b>	<b>1.000,00</b>	<b>256,51</b>
<b>SA 0 / SA 1</b>	<b>(0) Nettoergebnis (21 - 22) / (1) Geldfluss operative Gebarung (31 - 32)</b>			<b>-1.256,51</b>	<b>-1.000,00</b>	<b>-256,51</b>	<b>-1.256,51</b>	<b>-1.000,00</b>	<b>-256,51</b>
<b>SU 23</b>	<b>Summe Haushaltsrücklagen</b>			<b>0,00</b>	<b>0,00</b>	<b>0,00</b>	<b>0,00</b>	<b>0,00</b>	<b>0,00</b>
<b>SA00</b>	<b>Nettoergebnis nach Zuw./Entn. Haushaltsrücklagen (Saldo 0 +/- SU23)</b>			<b>-1.256,51</b>	<b>-1.000,00</b>	<b>-256,51</b>			
<b>Investive Gebarung</b>									
<b>SU 33</b>	<b>Summe Einzahlungen investive Gebarung</b>						<b>0,00</b>	<b>0,00</b>	<b>0,00</b>
<b>SU 34</b>	<b>Summe Auszahlungen investive Gebarung</b>						<b>0,00</b>	<b>0,00</b>	<b>0,00</b>
<b>SA2</b>	<b>Saldo (2) Geldfluss aus der Investiven Gebarung (33 - 34)</b>						<b>0,00</b>	<b>0,00</b>	<b>0,00</b>
<b>SA3</b>	<b>Saldo (3) Nettofinanzierungssaldo (Saldo 1 + Saldo 2)</b>						<b>-1.256,51</b>	<b>-1.000,00</b>	<b>-256,51</b>
<b>Finanzierungstätigkeit</b>									
<b>SU 35</b>	<b>Summe Einzahlungen aus der Finanzierungstätigkeit</b>						<b>0,00</b>	<b>0,00</b>	<b>0,00</b>
<b>SU 36</b>	<b>Summe Auszahlungen aus der Finanzierungstätigkeit</b>						<b>0,00</b>	<b>0,00</b>	<b>0,00</b>
<b>SA4</b>	<b>Saldo (4) Geldfluss aus der Finanzierungstätigkeit (35 - 36)</b>						<b>0,00</b>	<b>0,00</b>	<b>0,00</b>

		MVAG MVAG VCQU			Ergebnisrechnung			Finanzierungsrechnung		
		EH	FH		RA 2025	VA 2025	RA - VA	RA 2025	VA 2025	RA - VA
<b>SA5</b>	<b>Saldo (5) Geldfluss aus der voranschlagswirksamen Gebarung (Saldo 3 + Saldo 4)</b>							<b>-1.256,51</b>	<b>-1.000,00</b>	<b>-256,51</b>
<b>85</b>	<b>Betriebe mit marktbestimmter Tätigkeit</b>									
<b>850</b>	<b>Betriebe der Wasserversorgung</b>									
<b>850000</b>	<b>Öffentliche Einrichtungen Wasserversorgung</b>									
	<b>Operative Gebarung</b>									
2/850000+813000	Erträge aus der Auflösung von Investitionszuschüssen (Kapitaltransfers)	2127			19.360,80	10.300,00	9.060,80			
2/850000+816000	Kostenbeiträge (Kostenersätze) für sonstige Leistungen	2114	3114		5.092,16	5.100,00	-7,84	5.092,16	5.100,00	-7,84
2/850000+828000	Fischerhaus Rückerstattung Stromkosten	2116	3116	18		1.000,00	-1.000,00		1.000,00	-1.000,00
2/850000+852100	Wasserbereitstellungsgebühr	2113	3113	12	18.758,10	19.000,00	-241,90	19.162,65	19.000,00	162,65
2/850000+852200	Wasserbezugsgebühren	2113	3113	12	108.066,92	106.000,00	2.066,92	106.895,84	106.000,00	895,84
2/850000+852300	Wasserzähler-Einbaugarnituren	2113	3113	12	500,00	500,00		500,00	500,00	
2/850000+860000	Annuitätenzuschuss Kommunal Kredit AG	2121	3121	15	126,31	400,00	-273,69	126,31	400,00	-273,69
<b>SU 21 / 31</b>	<b>Summe Erträge / Einzahlungen operative Gebarung</b>				<b>151.904,29</b>	<b>142.300,00</b>	<b>9.604,29</b>	<b>131.776,96</b>	<b>132.000,00</b>	<b>-223,04</b>
1/850000-413000	Wasserankauf Raasdorf	2221	3221	23	58.771,81	60.000,00	-1.228,19	58.771,81	60.000,00	-1.228,19
1/850000-413100	Wasserankauf Pysdorf	2221	3221	23	17.694,02	19.000,00	-1.305,98	17.694,02	19.000,00	-1.305,98
1/850000-600000	Biotop/Fischerhaus Stromkosten	2222	3222	24	84,15	100,00	-15,85	84,15	100,00	-15,85
1/850000-613000	Instandhaltung der Wasserversorgungsanl.	2224	3224	24	7.380,85	8.000,00	-619,15	17.079,42	17.000,00	79,42
1/850000-618000	Instandh.d.Wasser- zähler (Eichung)	2224	3224	24	9.138,00	9.300,00	-162,00	9.138,00	9.300,00	-162,00
1/850000-640100	Wasserüberprüfungskosten	2222	3222	24	1.235,80	1.500,00	-264,20	1.235,80	1.500,00	-264,20
1/850000-650000	Zinsen Bankdarlehen RAIKA, WVA BA02 und WVA BA 08	2241	3241	25	30.524,33	29.800,00	724,33	30.524,33	29.800,00	724,33
1/850000-650100	Zinsen Bankdarlehen, VB, WVA BA 03 Darl:60100/3	2241	3241	25	684,21	800,00	-115,79	684,21	800,00	-115,79
1/850000-650200	Zinsen für Finanzschulden in Euro (60100/5)	2241	3241	25	1.102,34	1.300,00	-197,66	1.102,34	1.300,00	-197,66
1/850000-650300	Zinsen Bankdarlehen VB, WVA BA06	2241	3241	25	3.823,81	6.000,00	-2.176,19	3.823,81	6.000,00	-2.176,19
1/850000-650500	VB, Zinsen DL WVA BA 07	2241	3241	25	3.959,06	4.400,00	-440,94	3.959,06	4.400,00	-440,94
1/850000-650700	Zinsen Bankdarlehen VB, WVA BA 05 Umliegung ÖBB L5	2241	3241	25	1.095,39	1.100,00	-4,61	1.095,39	1.100,00	-4,61
1/850000-680000	Planmäßige Abschreibung	2226			51.022,07	48.400,00	2.622,07			
1/850000-711000	gemeindeeigene Gebrauchsabgabe	2225	3225		4.657,50	4.700,00	-42,50	4.657,50	4.700,00	-42,50
1/850000-720000	EDV- und Personalkostenersatz	2225	3225	24	9.000,00	9.000,00		9.000,00	9.000,00	
1/850000-728000	Büromaterial anteilig	2225	3225	24		100,00	-100,00		100,00	-100,00

		MVAG			Ergebnisrechnung			Finanzierungsrechnung		
		MVAG EH	MVAG FH	VCQU	RA 2025	VA 2025	RA - VA	RA 2025	VA 2025	RA - VA
1/850000-728100	Leistungsentgelte an Firmen	2225	3225	24	448,34	600,00	-151,66	448,34	600,00	-151,66
<b>SU 22 / 32</b>	<b>Summe Aufwendungen / Auszahlungen operative Gebarung</b>				<b>200.621,68</b>	<b>204.100,00</b>	<b>-3.478,32</b>	<b>159.298,18</b>	<b>164.700,00</b>	<b>-5.401,82</b>
<b>SA 0 / SA 1</b>	<b>(0) Nettoergebnis (21 - 22) / (1) Geldfluss operative Gebarung (31 - 32)</b>				<b>-48.717,39</b>	<b>-61.800,00</b>	<b>13.082,61</b>	<b>-27.521,22</b>	<b>-32.700,00</b>	<b>5.178,78</b>
<b>SU 23</b>	<b>Summe Haushaltsrücklagen</b>				<b>0,00</b>	<b>0,00</b>	<b>0,00</b>	<b>0,00</b>	<b>0,00</b>	<b>0,00</b>
<b>SA00</b>	<b>Nettoergebnis nach Zuw./Entn. Haushaltsrücklagen (Saldo 0 +/- SU23)</b>				<b>-48.717,39</b>	<b>-61.800,00</b>	<b>13.082,61</b>			
<b>Investive Gebarung</b>										
2/850000+300000	Kapitaltransfers von Bund, Bundesfonds und Bundeskammern		3331	33				2.652,69	10.400,00	-7.747,31
2/850000+301000	Kapitaltransfers von Ländern, Landesfonds und Landeskammern		3331	33					100,00	-100,00
2/850000+307000	Wasseranschlussgebühr		3334	34				13.898,28	10.000,00	3.898,28
<b>SU 33</b>	<b>Summe Einzahlungen investive Gebarung</b>							<b>16.550,97</b>	<b>20.500,00</b>	<b>-3.949,03</b>
<b>SU 34</b>	<b>Summe Auszahlungen investive Gebarung</b>							<b>0,00</b>	<b>0,00</b>	<b>0,00</b>
<b>SA2</b>	<b>Saldo (2) Geldfluss aus der Investiven Gebarung (33 - 34)</b>							<b>16.550,97</b>	<b>20.500,00</b>	<b>-3.949,03</b>
<b>SA3</b>	<b>Saldo (3) Nettofinanzierungssaldo (Saldo 1 + Saldo 2)</b>							<b>-10.970,25</b>	<b>-12.200,00</b>	<b>1.229,75</b>
<b>Finanzierungstätigkeit</b>										
<b>SU 35</b>	<b>Summe Einzahlungen aus der Finanzierungstätigkeit</b>							<b>0,00</b>	<b>0,00</b>	<b>0,00</b>
1/850000-346000	Tilgung Bankdarlehen, WVA BA02, BA08, BA09		3614	65				34.531,91	35.900,00	-1.368,09
1/850000-346100	Tilgung Bankdarlehen, WVA BA03 Darl:60100/3		3614	65				5.000,00	5.000,00	
1/850000-346300	Tilgung Bankdarlehen VB, WVA BA 06		3614	65				8.000,00	8.000,00	
1/850000-346400	Tilgung Bankdarlehen, WVA BA04 Darl. 60100/5		3614	65				8.500,00	8.500,00	
1/850000-346500	VB, Tilgung DL WVA BA 07		3614	65				10.850,00	10.900,00	-50,00
1/850000-346700	Tilgung Bankdarlehen VB, WVA BA 05 Umliegung ÖBB L5		3614	65				10.000,00	10.000,00	
<b>SU 36</b>	<b>Summe Auszahlungen aus der Finanzierungstätigkeit</b>							<b>76.881,91</b>	<b>78.300,00</b>	<b>-1.418,09</b>
<b>SA4</b>	<b>Saldo (4) Geldfluss aus der Finanzierungstätigkeit (35 - 36)</b>							<b>-76.881,91</b>	<b>-78.300,00</b>	<b>1.418,09</b>
<b>SA5</b>	<b>Saldo (5) Geldfluss aus der voranschlagswirksamen Gebarung (Saldo 3 + Saldo 4)</b>							<b>-87.852,16</b>	<b>-90.500,00</b>	<b>2.647,84</b>
<b>850007</b>	<b>WVA BA 06 Lange Feldgasse</b>									
<b>Operative Gebarung</b>										
<b>SU 21 / 31</b>	<b>Summe Erträge / Einzahlungen operative Gebarung</b>				<b>0,00</b>	<b>0,00</b>	<b>0,00</b>	<b>0,00</b>	<b>0,00</b>	<b>0,00</b>
<b>SU 22 / 32</b>	<b>Summe Aufwendungen / Auszahlungen operative Gebarung</b>				<b>0,00</b>	<b>0,00</b>	<b>0,00</b>	<b>0,00</b>	<b>0,00</b>	<b>0,00</b>
<b>SA 0 / SA 1</b>	<b>(0) Nettoergebnis (21 - 22) / (1) Geldfluss operative Gebarung (31 - 32)</b>				<b>0,00</b>	<b>0,00</b>	<b>0,00</b>	<b>0,00</b>	<b>0,00</b>	<b>0,00</b>
<b>SU 23</b>	<b>Summe Haushaltsrücklagen</b>				<b>0,00</b>	<b>0,00</b>	<b>0,00</b>	<b>0,00</b>	<b>0,00</b>	<b>0,00</b>
<b>SA00</b>	<b>Nettoergebnis nach Zuw./Entn. Haushaltsrücklagen (Saldo 0 +/- SU23)</b>				<b>0,00</b>	<b>0,00</b>	<b>0,00</b>			

	MVAG	MVAG	VCQU	Ergebnisrechnung			Finanzierungsrechnung				
				EH	FH		RA 2025	VA 2025	RA - VA	RA 2025	VA 2025
<b>Investive Gebarung</b>											
6/850007+301000					3331	1	33		73.456,00	73.500,00	-44,00
					Kapitaltransfers von Ländern, Landesfonds und Landeskammern						
<b>SU 33</b>					<b>Summe Einzahlungen investive Gebarung</b>			<b>73.456,00</b>	<b>73.500,00</b>	<b>-44,00</b>	
<b>SU 34</b>					<b>Summe Auszahlungen investive Gebarung</b>			<b>0,00</b>	<b>0,00</b>	<b>0,00</b>	
<b>SA2</b>					<b>Saldo (2) Geldfluss aus der Investiven Gebarung (33 – 34)</b>			<b>73.456,00</b>	<b>73.500,00</b>	<b>-44,00</b>	
<b>SA3</b>					<b>Saldo (3) Nettofinanzierungssaldo (Saldo 1 + Saldo 2)</b>			<b>73.456,00</b>	<b>73.500,00</b>	<b>-44,00</b>	
<b>Finanzierungstätigkeit</b>											
<b>SU 35</b>					<b>Summe Einzahlungen aus der Finanzierungstätigkeit</b>			<b>0,00</b>	<b>0,00</b>	<b>0,00</b>	
5/850007-336000						3611	1		45.326,69	45.300,00	26,69
					Innere Anleihen/Darlehen (Verbindlichkeit)						
5/850007-346000						3614	1	65	28.129,31	28.200,00	-70,69
					Investitionsdarlehen von Finanzunternehmen						
<b>SU 36</b>					<b>Summe Auszahlungen aus der Finanzierungstätigkeit</b>			<b>73.456,00</b>	<b>73.500,00</b>	<b>-44,00</b>	
<b>SA4</b>					<b>Saldo (4) Geldfluss aus der Finanzierungstätigkeit (35 – 36)</b>			<b>-73.456,00</b>	<b>-73.500,00</b>	<b>44,00</b>	
<b>SA5</b>					<b>Saldo (5) Geldfluss aus der voranschlagswirksamen Gebarung (Saldo 3 + Saldo 4)</b>			<b>0,00</b>	<b>0,00</b>	<b>0,00</b>	
<b>850008</b>					<b>WVA BA 07 Mitverlegung im Zuge Verlegung Gasleitung Markgrafneusiedlerstr./Lange Feldg. u. Wagramerstr./Breitenleerstr.</b>						
<b>Operative Gebarung</b>											
<b>SU 21 / 31</b>									<b>0,00</b>	<b>0,00</b>	<b>0,00</b>
					<b>Summe Erträge / Einzahlungen operative Gebarung</b>						
<b>SU 22 / 32</b>									<b>0,00</b>	<b>0,00</b>	<b>0,00</b>
					<b>Summe Aufwendungen / Auszahlungen operative Gebarung</b>						
<b>SA 0 / SA 1</b>									<b>0,00</b>	<b>0,00</b>	<b>0,00</b>
					<b>(0) Nettoergebnis (21 - 22) / (1) Geldfluss operative Gebarung (31 – 32)</b>						
5/850008-794001						2401	1		50.125,00		50.125,00
					Zuweisungen an zweckgebundene Haushaltsrücklagen						
<b>SU 23</b>									<b>-50.125,00</b>	<b>0,00</b>	<b>-50.125,00</b>
					<b>Summe Haushaltsrücklagen</b>						
<b>SA00</b>									<b>-50.125,00</b>	<b>0,00</b>	<b>-50.125,00</b>
					<b>Nettoergebnis nach Zuw./Entn. Haushaltsrücklagen (Saldo 0 +/- SU23)</b>						
<b>Investive Gebarung</b>											
6/850008+300000						3331	1	33	37.125,00	37.100,00	25,00
					Kapitaltransfers von Bund, Bundesfonds und Bundeskammern						
6/850008+301000						3331	1	33	13.000,00	13.000,00	
					Kapitaltransfers von Ländern, Landesfonds und Landeskammern						
<b>SU 33</b>					<b>Summe Einzahlungen investive Gebarung</b>			<b>50.125,00</b>	<b>50.100,00</b>	<b>25,00</b>	
<b>SU 34</b>					<b>Summe Auszahlungen investive Gebarung</b>			<b>0,00</b>	<b>0,00</b>	<b>0,00</b>	
<b>SA2</b>					<b>Saldo (2) Geldfluss aus der Investiven Gebarung (33 – 34)</b>			<b>50.125,00</b>	<b>50.100,00</b>	<b>25,00</b>	
<b>SA3</b>					<b>Saldo (3) Nettofinanzierungssaldo (Saldo 1 + Saldo 2)</b>			<b>50.125,00</b>	<b>50.100,00</b>	<b>25,00</b>	
<b>Finanzierungstätigkeit</b>											
<b>SU 35</b>					<b>Summe Einzahlungen aus der Finanzierungstätigkeit</b>			<b>0,00</b>	<b>0,00</b>	<b>0,00</b>	

		MVAG		VCQU	Ergebnisrechnung			Finanzierungsrechnung			
		EH	FH		RA 2025	VA 2025	RA - VA	RA 2025	VA 2025	RA - VA	
5/850008-346000	Investitionsdarlehen von Finanzunternehmen		3614	1					50.100,00	-50.100,00	
<b>SU 36</b>	<b>Summe Auszahlungen aus der Finanzierungstätigkeit</b>								<b>0,00</b>	<b>50.100,00</b>	<b>-50.100,00</b>
<b>SA4</b>	<b>Saldo (4) Geldfluss aus der Finanzierungstätigkeit (35 – 36)</b>								<b>0,00</b>	<b>-50.100,00</b>	<b>50.100,00</b>
<b>SA5</b>	<b>Saldo (5) Geldfluss aus der voranschlagswirksamen Gebarung (Saldo 3 + Saldo 4)</b>								<b>50.125,00</b>	<b>0,00</b>	<b>50.125,00</b>
<b>850010</b>	<b>Betriebe der Wasserversorgung</b>										
	<b>Operative Gebarung</b>										
6/850010+899000	Entnahmen aus Verrechnungsrücklagen zwischen operativer Gebarung und Projekten	2116		1	0,22				0,22		
<b>SU 21 / 31</b>	<b>Summe Erträge / Einzahlungen operative Gebarung</b>				<b>0,22</b>	<b>0,00</b>	<b>0,22</b>	<b>0,00</b>	<b>0,00</b>	<b>0,00</b>	<b>0,00</b>
<b>SU 22 / 32</b>	<b>Summe Aufwendungen / Auszahlungen operative Gebarung</b>				<b>0,00</b>	<b>0,00</b>	<b>0,00</b>	<b>0,00</b>	<b>0,00</b>	<b>0,00</b>	<b>0,00</b>
<b>SA 0 / SA 1</b>	<b>(0) Nettoergebnis (21 - 22) / (1) Geldfluss operative Gebarung (31 – 32)</b>				<b>0,22</b>	<b>0,00</b>	<b>0,22</b>	<b>0,00</b>	<b>0,00</b>	<b>0,00</b>	<b>0,00</b>
5/850010-794001	Zuweisung an zweckgebundene Haushaltsrücklagen	2401		1	21.388,54	21.400,00	-11,46				
<b>SU 23</b>	<b>Summe Haushaltsrücklagen</b>				<b>-21.388,54</b>	<b>-21.400,00</b>	<b>11,46</b>	<b>0,00</b>	<b>0,00</b>	<b>0,00</b>	<b>0,00</b>
<b>SA00</b>	<b>Nettoergebnis nach Zuw./Entn. Haushaltsrücklagen (Saldo 0 +/- SU23)</b>				<b>-21.388,32</b>	<b>-21.400,00</b>	<b>11,68</b>				
	<b>Investive Gebarung</b>										
<b>SU 33</b>	<b>Summe Einzahlungen investive Gebarung</b>							<b>0,00</b>	<b>0,00</b>	<b>0,00</b>	<b>0,00</b>
5/850010-004000	WVA BA 08, neue Siedlung u. Am Bahnhof 8		3412	1 40				82.505,22	82.500,00	5,22	
<b>SU 34</b>	<b>Summe Auszahlungen investive Gebarung</b>							<b>82.505,22</b>	<b>82.500,00</b>	<b>5,22</b>	
<b>SA2</b>	<b>Saldo (2) Geldfluss aus der Investiven Gebarung (33 – 34)</b>							<b>-82.505,22</b>	<b>-82.500,00</b>	<b>-5,22</b>	
<b>SA3</b>	<b>Saldo (3) Nettofinanzierungssaldo (Saldo 1 + Saldo 2)</b>							<b>-82.505,22</b>	<b>-82.500,00</b>	<b>-5,22</b>	
	<b>Finanzierungstätigkeit</b>										
6/850010+346000	DL Wasser u. Kanal WVA BA 08; neue Siedlung Großhoferweg + Am Bahnhof 8		3514	1 55				115.174,00	115.200,00	-26,00	
<b>SU 35</b>	<b>Summe Einzahlungen aus der Finanzierungstätigkeit</b>							<b>115.174,00</b>	<b>115.200,00</b>	<b>-26,00</b>	
<b>SU 36</b>	<b>Summe Auszahlungen aus der Finanzierungstätigkeit</b>							<b>0,00</b>	<b>0,00</b>	<b>0,00</b>	
<b>SA4</b>	<b>Saldo (4) Geldfluss aus der Finanzierungstätigkeit (35 – 36)</b>							<b>115.174,00</b>	<b>115.200,00</b>	<b>-26,00</b>	
<b>SA5</b>	<b>Saldo (5) Geldfluss aus der voranschlagswirksamen Gebarung (Saldo 3 + Saldo 4)</b>							<b>32.668,78</b>	<b>32.700,00</b>	<b>-31,22</b>	
<b>850011</b>	<b>Betriebe der Wasserversorgung</b>										
	<b>Operative Gebarung</b>										
<b>SU 21 / 31</b>	<b>Summe Erträge / Einzahlungen operative Gebarung</b>				<b>0,00</b>	<b>0,00</b>	<b>0,00</b>	<b>0,00</b>	<b>0,00</b>	<b>0,00</b>	<b>0,00</b>
<b>SU 22 / 32</b>	<b>Summe Aufwendungen / Auszahlungen operative Gebarung</b>				<b>0,00</b>	<b>0,00</b>	<b>0,00</b>	<b>0,00</b>	<b>0,00</b>	<b>0,00</b>	<b>0,00</b>
<b>SA 0 / SA 1</b>	<b>(0) Nettoergebnis (21 - 22) / (1) Geldfluss operative Gebarung (31 – 32)</b>				<b>0,00</b>	<b>0,00</b>	<b>0,00</b>	<b>0,00</b>	<b>0,00</b>	<b>0,00</b>	<b>0,00</b>
<b>SU 23</b>	<b>Summe Haushaltsrücklagen</b>				<b>0,00</b>	<b>0,00</b>	<b>0,00</b>	<b>0,00</b>	<b>0,00</b>	<b>0,00</b>	<b>0,00</b>

	MVAG	MVAG	VCQU	Ergebnisrechnung			Finanzierungsrechnung		
				EH	FH		RA 2025	VA 2025	RA - VA
<b>SA00</b>	<b>Nettoergebnis nach Zuw./Entn. Haushaltsrücklagen (Saldo 0 +/- SU23)</b>						<b>0,00</b>	<b>0,00</b>	<b>0,00</b>
<b>Investive Gebarung</b>									
6/850011+300000	Kapitaltransfers von Bund, Bundesfonds und Bundeskammern			3331	1			25.200,00	-25.200,00
6/850011+301000	Kapitaltransfers von Ländern, Landesfonds und Landeskammern			3331	1			6.300,00	-6.300,00
<b>SU 33</b>	<b>Summe Einzahlungen investive Gebarung</b>						<b>0,00</b>	<b>31.500,00</b>	<b>-31.500,00</b>
5/850011-004000	Wasserleitungskataster			3412	1			55.800,00	-55.800,00
<b>SU 34</b>	<b>Summe Auszahlungen investive Gebarung</b>						<b>0,00</b>	<b>55.800,00</b>	<b>-55.800,00</b>
<b>SA2</b>	<b>Saldo (2) Geldfluss aus der Investiven Gebarung (33 – 34)</b>						<b>0,00</b>	<b>-24.300,00</b>	<b>24.300,00</b>
<b>SA3</b>	<b>Saldo (3) Nettofinanzierungssaldo (Saldo 1 + Saldo 2)</b>						<b>0,00</b>	<b>-24.300,00</b>	<b>24.300,00</b>
<b>Finanzierungstätigkeit</b>									
6/850011+336000	Innere Anleihen/Darlehen (Verbindlichkeit)			3511	1			24.300,00	-24.300,00
<b>SU 35</b>	<b>Summe Einzahlungen aus der Finanzierungstätigkeit</b>						<b>0,00</b>	<b>24.300,00</b>	<b>-24.300,00</b>
<b>SU 36</b>	<b>Summe Auszahlungen aus der Finanzierungstätigkeit</b>						<b>0,00</b>	<b>0,00</b>	<b>0,00</b>
<b>SA4</b>	<b>Saldo (4) Geldfluss aus der Finanzierungstätigkeit (35 – 36)</b>						<b>0,00</b>	<b>24.300,00</b>	<b>-24.300,00</b>
<b>SA5</b>	<b>Saldo (5) Geldfluss aus der voranschlagswirksamen Gebarung (Saldo 3 + Saldo 4)</b>						<b>0,00</b>	<b>0,00</b>	<b>0,00</b>
<b>851 Betriebe der Abwasserbeseitigung</b>									
<b>851000 Abwasserbeseitigung Raasdorf</b>									
<b>Operative Gebarung</b>									
2/851000+813000	Erträge aus der Auflösung von Investitionszuschüssen (Kapitaltransfers)			2127			43.820,13	43.500,00	320,13
2/851000+829200	Kostenersatz Kanalreinigung			2116	3116	18		1.000,00	-1.000,00
2/851000+852100	Kanalbenutzungsgebühr			2113	3113	12	130.685,83	130.000,00	685,83
2/851000+852300	Kanalbenutzungsgebühren Mehrkostenersatz			2113	3113	12	6.095,64	6.000,00	95,64
<b>SU 21 / 31</b>	<b>Summe Erträge / Einzahlungen operative Gebarung</b>						<b>180.601,60</b>	<b>180.500,00</b>	<b>101,60</b>
1/851000-600000	Stromgebühren			2222	3222	24	17.546,16	10.000,00	7.546,16
1/851000-631000	Telefongebühren			2222	3222	24	2,36	100,00	-97,64
1/851000-650000	Zinsen Bankdarlehen RAIKA, ABA BA01 und ABA BA 08			2241	3241	25	11.107,10	13.700,00	-2.592,90
1/851000-650300	Zinsen Bankdarlehen, RAIKA ABA BA04 Darl: 21100/1			2241	3241	25	865,14	1.000,00	-134,86
1/851000-650400	Zinsen Bankdarlehen, VB, ABA BA 06 Darl: 60100/4			2241	3241	25	684,22	800,00	-115,78
1/851000-650700	Zinsen Bankdarlehen VB, ABA BA 07 Umlegung ÖBB L5			2241	3241	25	3.208,56	5.000,00	-1.791,44
1/851000-680000	Planmäßige Abschreibung			2226			76.561,45	72.400,00	4.161,45

		MVAG			Ergebnisrechnung			Finanzierungsrechnung		
		EH	FH	VCQU	RA 2025	VA 2025	RA - VA	RA 2025	VA 2025	RA - VA
1/851000-700000	Pacht für ÖBB	2223	3223	24		200,00	-200,00	204,00	200,00	4,00
1/851000-711000	gemeindeeigene Gebrauchsabgabe	2225	3225		5.371,65	5.400,00	-28,35	5.371,65	5.400,00	-28,35
1/851000-720000	EDV- und Personalkostenersatz	2225	3225	24	9.000,00	9.000,00		9.000,00	9.000,00	
1/851000-728000	Leistungsentgelte an Firmen	2225	3225	24	46.584,00	20.000,00	26.584,00	33.570,42	29.000,00	4.570,42
1/851000-728100	Büromaterial anteilig	2225	3225	24		100,00	-100,00		100,00	-100,00
1/851000-755000	ABA-Verbandsbeitrag	2233	3233		31.867,71	35.000,00	-3.132,29	31.867,71	35.000,00	-3.132,29
<b>SU 22 / 32</b>	<b>Summe Aufwendungen / Auszahlungen operative Gebarung</b>				<b>202.798,35</b>	<b>172.700,00</b>	<b>30.098,35</b>	<b>113.427,32</b>	<b>109.300,00</b>	<b>4.127,32</b>
<b>SA 0 / SA 1</b>	<b>(0) Nettoergebnis (21 - 22) / (1) Geldfluss operative Gebarung (31 - 32)</b>				<b>-22.196,75</b>	<b>7.800,00</b>	<b>-29.996,75</b>	<b>25.865,56</b>	<b>27.700,00</b>	<b>-1.834,44</b>
1/851000-794001	Zuweisungen an zweckgebundene Haushaltsrücklagen		2401		0,13		0,13			
<b>SU 23</b>	<b>Summe Haushaltsrücklagen</b>				<b>-0,13</b>	<b>0,00</b>	<b>-0,13</b>	<b>0,00</b>	<b>0,00</b>	<b>0,00</b>
<b>SA00</b>	<b>Nettoergebnis nach Zuw./Entn. Haushaltsrücklagen (Saldo 0 +/- SU23)</b>				<b>-22.196,88</b>	<b>7.800,00</b>	<b>-29.996,88</b>			
<b>Investive Gebarung</b>										
2/851000+300000	Kapitaltransfers von Bund, Bundesfonds und Bundeskammern		3331	33				3.342,00	3.300,00	42,00
2/851000+307000	Kanalanschlussgebühren		3334	34				17.897,57	10.000,00	7.897,57
<b>SU 33</b>	<b>Summe Einzahlungen investive Gebarung</b>							<b>21.239,57</b>	<b>13.300,00</b>	<b>7.939,57</b>
<b>SU 34</b>	<b>Summe Auszahlungen investive Gebarung</b>							<b>0,00</b>	<b>0,00</b>	<b>0,00</b>
<b>SA2</b>	<b>Saldo (2) Geldfluss aus der Investiven Gebarung (33 - 34)</b>							<b>21.239,57</b>	<b>13.300,00</b>	<b>7.939,57</b>
<b>SA3</b>	<b>Saldo (3) Nettofinanzierungssaldo (Saldo 1 + Saldo 2)</b>							<b>47.105,13</b>	<b>41.000,00</b>	<b>6.105,13</b>
<b>Finanzierungstätigkeit</b>										
<b>SU 35</b>	<b>Summe Einzahlungen aus der Finanzierungstätigkeit</b>							<b>0,00</b>	<b>0,00</b>	<b>0,00</b>
1/851000-346000	Tilgung Bankdarlehen, ABA BA08,		3614	65				15.600,09	23.600,00	-7.999,91
1/851000-346200	Tilgung Bankdarlehen RAIKA, ABA BA04 Darl. 21.100/1		3614	65				5.000,00	5.000,00	
1/851000-346300	Tilgung Bankdarlehen, VB, ABA BA06 Darl: 60100/4		3614	65				5.000,00	5.000,00	
1/851000-346700	Tilgung Bankdarlehen VB, ABA BA 07 Umliegung ÖBB L5		3614	65				11.500,00	11.500,00	
<b>SU 36</b>	<b>Summe Auszahlungen aus der Finanzierungstätigkeit</b>							<b>37.100,09</b>	<b>45.100,00</b>	<b>-7.999,91</b>
<b>SA4</b>	<b>Saldo (4) Geldfluss aus der Finanzierungstätigkeit (35 - 36)</b>							<b>-37.100,09</b>	<b>-45.100,00</b>	<b>7.999,91</b>
<b>SA5</b>	<b>Saldo (5) Geldfluss aus der voranschlagswirksamen Gebarung (Saldo 3 + Saldo 4)</b>							<b>10.005,04</b>	<b>-4.100,00</b>	<b>14.105,04</b>
<b>851010</b>	<b>Betriebe der Abwasserbeseitigung</b>									
<b>Operative Gebarung</b>										
<b>SU 21 / 31</b>	<b>Summe Erträge / Einzahlungen operative Gebarung</b>				<b>0,00</b>	<b>0,00</b>	<b>0,00</b>	<b>0,00</b>	<b>0,00</b>	<b>0,00</b>
<b>SU 22 / 32</b>	<b>Summe Aufwendungen / Auszahlungen operative Gebarung</b>				<b>0,00</b>	<b>0,00</b>	<b>0,00</b>	<b>0,00</b>	<b>0,00</b>	<b>0,00</b>
<b>SA 0 / SA 1</b>	<b>(0) Nettoergebnis (21 - 22) / (1) Geldfluss operative Gebarung (31 - 32)</b>				<b>0,00</b>	<b>0,00</b>	<b>0,00</b>	<b>0,00</b>	<b>0,00</b>	<b>0,00</b>

		MVAG		VCQU	Ergebnisrechnung			Finanzierungsrechnung		
		EH	FH		RA 2025	VA 2025	RA - VA	RA 2025	VA 2025	RA - VA
5/851010-794001	Zuweisungen an zweckgebundene Haushaltsrücklagen	2401	1		39.676,14	39.600,00	76,14			
<b>SU 23</b>	<b>Summe Haushaltsrücklagen</b>				<b>-39.676,14</b>	<b>-39.600,00</b>	<b>-76,14</b>	<b>0,00</b>	<b>0,00</b>	<b>0,00</b>
<b>SA00</b>	<b>Nettoergebnis nach Zuw./Entn. Haushaltsrücklagen (Saldo 0 +/- SU23)</b>				<b>-39.676,14</b>	<b>-39.600,00</b>	<b>-76,14</b>			
<b>Investive Gebarung</b>										
<b>SU 33</b>	<b>Summe Einzahlungen investive Gebarung</b>							<b>0,00</b>	<b>0,00</b>	<b>0,00</b>
5/851010-004000	ABA BA 08, neue Siedlung u. Am Bahnhof 8		3412	1 40				197.781,54	197.800,00	-18,46
<b>SU 34</b>	<b>Summe Auszahlungen investive Gebarung</b>							<b>197.781,54</b>	<b>197.800,00</b>	<b>-18,46</b>
<b>SA2</b>	<b>Saldo (2) Geldfluss aus der Investiven Gebarung (33 – 34)</b>							<b>-197.781,54</b>	<b>-197.800,00</b>	<b>18,46</b>
<b>SA3</b>	<b>Saldo (3) Nettofinanzierungssaldo (Saldo 1 + Saldo 2)</b>							<b>-197.781,54</b>	<b>-197.800,00</b>	<b>18,46</b>
<b>Finanzierungstätigkeit</b>										
6/851010+346000	DL Kanal ABA BA 08; neues Siedlung Großhoferweg+ Am Bahnhof 8		3514	1 55				261.826,00	261.800,00	26,00
<b>SU 35</b>	<b>Summe Einzahlungen aus der Finanzierungstätigkeit</b>							<b>261.826,00</b>	<b>261.800,00</b>	<b>26,00</b>
5/851010-336000	Innere Anleihen/Darlehen (Verbindlichkeit)		3611	1				24.368,32	24.400,00	-31,68
<b>SU 36</b>	<b>Summe Auszahlungen aus der Finanzierungstätigkeit</b>							<b>24.368,32</b>	<b>24.400,00</b>	<b>-31,68</b>
<b>SA4</b>	<b>Saldo (4) Geldfluss aus der Finanzierungstätigkeit (35 – 36)</b>							<b>237.457,68</b>	<b>237.400,00</b>	<b>57,68</b>
<b>SA5</b>	<b>Saldo (5) Geldfluss aus der voranschlagswirksamen Gebarung (Saldo 3 + Saldo 4)</b>							<b>39.676,14</b>	<b>39.600,00</b>	<b>76,14</b>
<b>851011 Betriebe der Abwasserbeseitigung</b>										
<b>Operative Gebarung</b>										
<b>SU 21 / 31</b>	<b>Summe Erträge / Einzahlungen operative Gebarung</b>				<b>0,00</b>	<b>0,00</b>	<b>0,00</b>	<b>0,00</b>	<b>0,00</b>	<b>0,00</b>
<b>SU 22 / 32</b>	<b>Summe Aufwendungen / Auszahlungen operative Gebarung</b>				<b>0,00</b>	<b>0,00</b>	<b>0,00</b>	<b>0,00</b>	<b>0,00</b>	<b>0,00</b>
<b>SA 0 / SA 1</b>	<b>(0) Nettoergebnis (21 - 22) / (1) Geldfluss operative Gebarung (31 – 32)</b>				<b>0,00</b>	<b>0,00</b>	<b>0,00</b>	<b>0,00</b>	<b>0,00</b>	<b>0,00</b>
6/851011+894001	Entnahmen von zweckgebundenen Haushaltsrücklagen	2301	1			9.000,00	-9.000,00			
<b>SU 23</b>	<b>Summe Haushaltsrücklagen</b>				<b>0,00</b>	<b>9.000,00</b>	<b>-9.000,00</b>	<b>0,00</b>	<b>0,00</b>	<b>0,00</b>
<b>SA00</b>	<b>Nettoergebnis nach Zuw./Entn. Haushaltsrücklagen (Saldo 0 +/- SU23)</b>				<b>0,00</b>	<b>9.000,00</b>	<b>-9.000,00</b>			
<b>Investive Gebarung</b>										
6/851011+300000	Kapitaltransfers von Bund, Bundesfonds und Bundeskammern		3331	1					35.600,00	-35.600,00
6/851011+301000	Kapitaltransfers von Ländern, Landesfonds und Landeskammern		3331	1					8.900,00	-8.900,00
<b>SU 33</b>	<b>Summe Einzahlungen investive Gebarung</b>							<b>0,00</b>	<b>44.500,00</b>	<b>-44.500,00</b>
5/851011-004000	Kanalleitungskataster		3412	1					109.200,00	-109.200,00
<b>SU 34</b>	<b>Summe Auszahlungen investive Gebarung</b>							<b>0,00</b>	<b>109.200,00</b>	<b>-109.200,00</b>
<b>SA2</b>	<b>Saldo (2) Geldfluss aus der Investiven Gebarung (33 – 34)</b>							<b>0,00</b>	<b>-64.700,00</b>	<b>64.700,00</b>
<b>SA3</b>	<b>Saldo (3) Nettofinanzierungssaldo (Saldo 1 + Saldo 2)</b>							<b>0,00</b>	<b>-64.700,00</b>	<b>64.700,00</b>

	MVAG	MVAG	VCQU	Ergebnisrechnung			Finanzierungsrechnung							
				EH	FH		RA 2025	VA 2025	RA - VA	RA 2025	VA 2025	RA - VA		
<b>Finanzierungstätigkeit</b>														
6/851011+336000	Innere Anleihen/Darlehen (Verbindlichkeit)		3511	1					55.700,00	-55.700,00				
<b>SU 35</b>	<b>Summe Einzahlungen aus der Finanzierungstätigkeit</b>								<b>0,00</b>	<b>55.700,00</b>	<b>-55.700,00</b>			
<b>SU 36</b>	<b>Summe Auszahlungen aus der Finanzierungstätigkeit</b>								<b>0,00</b>	<b>0,00</b>	<b>0,00</b>			
<b>SA4</b>	<b>Saldo (4) Geldfluss aus der Finanzierungstätigkeit (35 – 36)</b>								<b>0,00</b>	<b>55.700,00</b>	<b>-55.700,00</b>			
<b>SA5</b>	<b>Saldo (5) Geldfluss aus der voranschlagswirksamen Gebarung (Saldo 3 + Saldo 4)</b>								<b>0,00</b>	<b>-9.000,00</b>	<b>9.000,00</b>			
<b>853 Betriebe für die Errichtung und Verwaltung von Wohn- und Geschäftsgebäuden</b>														
<b>853000 Wohn- und Geschäftsgebäude</b>														
<b>Operative Gebarung</b>														
2/853000+811100	Einnahmen Mieten 0 %	2115	3115	14	1.200,00	1.200,00		1.200,00	1.200,00					
2/853000+811110	Mieten 10 %/Bk-Kosten/Erhaltungsb.	2115	3115	14	42.626,62	42.700,00	-73,38	42.626,62	42.700,00	-73,38				
2/853000+811120	Mieten 20 %/BK/Erhaltungsb.	2115	3115	14	6.708,42	7.500,00	-791,58	6.708,42	7.500,00	-791,58				
2/853000+811400	Ersatz Müllgebühr Vereine Raasdorf	2115	3115	14	360,60	400,00	-39,40	721,20	400,00	321,20				
2/853000+828000	Rückersätze von Aufwendungen	2116	3116	18	333,06	500,00	-166,94	333,06	500,00	-166,94				
2/853000+861000	Zuschüsse d. Landes NÖ Darlehen Bahnstr. 3	2121	3121	15	2.546,92	2.500,00	46,92	2.546,92	2.500,00	46,92				
<b>SU 21 / 31</b>	<b>Summe Erträge / Einzahlungen operative Gebarung</b>								<b>53.775,62</b>	<b>54.800,00</b>	<b>-1.024,38</b>	<b>54.136,22</b>	<b>54.800,00</b>	<b>-663,78</b>
1/853000-600000	Strom Bibliothek/Pfarrhaus	2222	3222		174,95	100,00	74,95	174,95	100,00	74,95				
1/853000-600100	Gasbezug EVN, Pfarrhaus, Altes Dorf 11	2222	3222	24	2.630,15	3.000,00	-369,85	1.612,49	3.000,00	-1.387,51				
1/853000-614000	Instandhaltung von Gebäuden und Bauten-Bahnstr.3	2224	3224	24	5.830,00	7.000,00	-1.170,00	5.830,00	7.000,00	-1.170,00				
1/853000-650000	Kreditzinsen Renov. Bahnstr. 3 Nr. 80.100/1 RAIKA Kto. 20.330.320	2241	3241	25	2.313,77	3.000,00	-686,23	2.313,77	3.000,00	-686,23				
1/853000-650100	Zinsen Landesdarl./Bahnstr. 5 Darl. 50100/1	2241	3241	25	100,36	200,00	-99,64	100,36	200,00	-99,64				
1/853000-680000	Planmäßige Abschreibung	2226			5.244,86	5.200,00	44,86							
1/853000-700000	Miete und Kostenersätze Pfarrhaus, Altes Dorf 11	2223	3223	24	3.599,91	3.600,00	-0,09	3.599,91	3.600,00	-0,09				
1/853000-711000	Bahnstrasse 3-BK	2225	3225	24	4.170,49	5.000,00	-829,51	3.967,49	5.000,00	-1.032,51				
1/853000-711100	Wohngemeinschaft Haus 14-BK	2225	3225	24	3.233,28	5.000,00	-1.766,72	3.105,28	5.000,00	-1.894,72				
1/853000-711300	Glinzendorferstraße 2-BK	2225	3225	24	5.438,19	4.000,00	1.438,19	5.399,10	4.000,00	1.399,10				
1/853000-711400	Fischereiverein Müllabgabe	2225	3225	24	169,30	200,00	-30,70	169,30	200,00	-30,70				
1/853000-711500	Tennisverein Müllabgabe	2225	3225	24	191,30	200,00	-8,70	191,30	200,00	-8,70				
<b>SU 22 / 32</b>	<b>Summe Aufwendungen / Auszahlungen operative Gebarung</b>								<b>33.096,56</b>	<b>36.500,00</b>	<b>-3.403,44</b>	<b>26.463,95</b>	<b>31.300,00</b>	<b>-4.836,05</b>
<b>SA 0 / SA 1</b>	<b>(0) Nettoergebnis (21 - 22) / (1) Geldfluss operative Gebarung (31 – 32)</b>								<b>20.679,06</b>	<b>18.300,00</b>	<b>2.379,06</b>	<b>27.672,27</b>	<b>23.500,00</b>	<b>4.172,27</b>
1/853000-794001	Zuweisung an zweckgebundene Haushaltsrücklagen	2401			676,30	1.500,00	-823,70							
<b>SU 23</b>	<b>Summe Haushaltsrücklagen</b>								<b>-676,30</b>	<b>-1.500,00</b>	<b>823,70</b>	<b>0,00</b>	<b>0,00</b>	<b>0,00</b>



		MVAG	MVAG	VCQU	Ergebnisrechnung			Finanzierungsrechnung		
		EH	FH		RA 2025	VA 2025	RA - VA	RA 2025	VA 2025	RA - VA
<b>87</b>	<b>Wirtschaftliche Unternehmungen</b>									
<b>870</b>	<b>Elektrizitätsversorgung</b>									
<b>870000</b>	<b>Elektrizitätsversorgung</b>									
<b>Operative Gebarung</b>										
2/870000+810000	Erträge aus Einspeisung Photovoltaikanlage	2114	3114			500,00	-500,00		500,00	-500,00
2/870000+813000	Erträge aus der Auflösung von Investitionszuschüssen (Kapitaltransfers)	2127			739,80	700,00	39,80			
2/870000+861000	Transfers von Ländern, Landesfonds und Landeskammern	2121	3121	15		500,00	-500,00		500,00	-500,00
<b>SU 21 / 31</b>	<b>Summe Erträge / Einzahlungen operative Gebarung</b>				<b>739,80</b>	<b>1.700,00</b>	<b>-960,20</b>	<b>0,00</b>	<b>1.000,00</b>	<b>-1.000,00</b>
1/870000-670000	Versicherungen	2222	3222	24	112,51	100,00	12,51	112,51	100,00	12,51
1/870000-680000	Planmäßige Abschreibung	2226			3.017,16	3.000,00	17,16			
1/870000-700000	Pacht LGV (Photovoltaikanlage)	2223	3223	24	1.045,43	1.000,00	45,43	1.045,43	1.000,00	45,43
1/870000-752000	Mitgliedsbeitrag EEG	2231	3231		375,00	400,00	-25,00	375,00	400,00	-25,00
1/870000-778000	Kapitaltransfers an private Haushalte	2234			18.570,14	18.600,00	-29,86			
<b>SU 22 / 32</b>	<b>Summe Aufwendungen / Auszahlungen operative Gebarung</b>				<b>23.120,24</b>	<b>23.100,00</b>	<b>20,24</b>	<b>1.532,94</b>	<b>1.500,00</b>	<b>32,94</b>
<b>SA 0 / SA 1</b>	<b>(0) Nettoergebnis (21 - 22) / (1) Geldfluss operative Gebarung (31 – 32)</b>				<b>-22.380,44</b>	<b>-21.400,00</b>	<b>-980,44</b>	<b>-1.532,94</b>	<b>-500,00</b>	<b>-1.032,94</b>
<b>SU 23</b>	<b>Summe Haushaltsrücklagen</b>				<b>0,00</b>	<b>0,00</b>	<b>0,00</b>	<b>0,00</b>	<b>0,00</b>	<b>0,00</b>
<b>SA00</b>	<b>Nettoergebnis nach Zuw./Entn. Haushaltsrücklagen (Saldo 0 +/- SU23)</b>				<b>-22.380,44</b>	<b>-21.400,00</b>	<b>-980,44</b>			
<b>Investive Gebarung</b>										
<b>SU 33</b>	<b>Summe Einzahlungen investive Gebarung</b>							<b>0,00</b>	<b>0,00</b>	<b>0,00</b>
1/870000-778000	Kapitaltransfers an private Haushalte		3434					21.320,14	21.300,00	20,14
<b>SU 34</b>	<b>Summe Auszahlungen investive Gebarung</b>							<b>21.320,14</b>	<b>21.300,00</b>	<b>20,14</b>
<b>SA2</b>	<b>Saldo (2) Geldfluss aus der Investiven Gebarung (33 – 34)</b>							<b>-21.320,14</b>	<b>-21.300,00</b>	<b>-20,14</b>
<b>SA3</b>	<b>Saldo (3) Nettofinanzierungssaldo (Saldo 1 + Saldo 2)</b>							<b>-22.853,08</b>	<b>-21.800,00</b>	<b>-1.053,08</b>
<b>Finanzierungstätigkeit</b>										
<b>SU 35</b>	<b>Summe Einzahlungen aus der Finanzierungstätigkeit</b>							<b>0,00</b>	<b>0,00</b>	<b>0,00</b>
<b>SU 36</b>	<b>Summe Auszahlungen aus der Finanzierungstätigkeit</b>							<b>0,00</b>	<b>0,00</b>	<b>0,00</b>
<b>SA4</b>	<b>Saldo (4) Geldfluss aus der Finanzierungstätigkeit (35 – 36)</b>							<b>0,00</b>	<b>0,00</b>	<b>0,00</b>
<b>SA5</b>	<b>Saldo (5) Geldfluss aus der voranschlagswirksamen Gebarung (Saldo 3 + Saldo 4)</b>							<b>-22.853,08</b>	<b>-21.800,00</b>	<b>-1.053,08</b>
<b>875</b>	<b>Straßenverkehrsbetriebe</b>									
<b>875000</b>	<b>Straßenverkehrsbetriebe</b>									
<b>Operative Gebarung</b>										
<b>SU 21 / 31</b>	<b>Summe Erträge / Einzahlungen operative Gebarung</b>				<b>0,00</b>	<b>0,00</b>	<b>0,00</b>	<b>0,00</b>	<b>0,00</b>	<b>0,00</b>
1/875000-618000	Instandhaltung von sonstigen Anlagen	2224	3224	24	9.920,00	10.000,00	-80,00	9.920,00	10.000,00	-80,00
<b>SU 22 / 32</b>	<b>Summe Aufwendungen / Auszahlungen operative Gebarung</b>				<b>9.920,00</b>	<b>10.000,00</b>	<b>-80,00</b>	<b>9.920,00</b>	<b>10.000,00</b>	<b>-80,00</b>

	MVAG	MVAG	VCQU	Ergebnisrechnung			Finanzierungsrechnung			
				EH	FH	RA 2025	VA 2025	RA - VA	RA 2025	VA 2025
SA 0 / SA 1		(0) Nettoergebnis (21 - 22) / (1) Geldfluss operative Gebarung (31 – 32)			-9.920,00	-10.000,00	80,00	-9.920,00	-10.000,00	80,00
SU 23		Summe Haushaltsrücklagen			0,00	0,00	0,00	0,00	0,00	0,00
SA00		Nettoergebnis nach Zuw./Entn. Haushaltsrücklagen (Saldo 0 +/- SU23)			-9.920,00	-10.000,00	80,00			
Investive Gebarung										
SU 33		Summe Einzahlungen investive Gebarung						0,00	0,00	0,00
SU 34		Summe Auszahlungen investive Gebarung						0,00	0,00	0,00
SA2		Saldo (2) Geldfluss aus der Investiven Gebarung (33 – 34)						0,00	0,00	0,00
SA3		Saldo (3) Nettofinanzierungssaldo (Saldo 1 + Saldo 2)						-9.920,00	-10.000,00	80,00
Finanzierungstätigkeit										
SU 35		Summe Einzahlungen aus der Finanzierungstätigkeit						0,00	0,00	0,00
SU 36		Summe Auszahlungen aus der Finanzierungstätigkeit						0,00	0,00	0,00
SA4		Saldo (4) Geldfluss aus der Finanzierungstätigkeit (35 – 36)						0,00	0,00	0,00
SA5		Saldo (5) Geldfluss aus der voranschlagswirksamen Gebarung (Saldo 3 + Saldo 4)						-9.920,00	-10.000,00	80,00

		MVAG	MVAG	VCQU	Ergebnisrechnung			Finanzierungsrechnung		
		EH	FH		RA 2025	VA 2025	RA - VA	RA 2025	VA 2025	RA - VA
<b>9 Finanzwirtschaft</b>										
<b>90</b>	<b>Gesonderte Verwaltung</b>									
<b>900</b>	<b>Gesonderte Verwaltung</b>									
<b>900000</b>	<b>Finanzwirtschaft Raasdorf</b>									
<b>Operative Gebarung</b>										
2/900000+829000	Rückerst. Umsatzsteuer	2116	3116	18	8.166,74	8.200,00	-33,26	8.166,74	8.200,00	-33,26
<b>SU 21 / 31</b>	<b>Summe Erträge / Einzahlungen operative Gebarung</b>				<b>8.166,74</b>	<b>8.200,00</b>	<b>-33,26</b>	<b>8.166,74</b>	<b>8.200,00</b>	<b>-33,26</b>
<b>SU 22 / 32</b>	<b>Summe Aufwendungen / Auszahlungen operative Gebarung</b>				<b>0,00</b>	<b>0,00</b>	<b>0,00</b>	<b>0,00</b>	<b>0,00</b>	<b>0,00</b>
<b>SA 0 / SA 1</b>	<b>(0) Nettoergebnis (21 - 22) / (1) Geldfluss operative Gebarung (31 - 32)</b>				<b>8.166,74</b>	<b>8.200,00</b>	<b>-33,26</b>	<b>8.166,74</b>	<b>8.200,00</b>	<b>-33,26</b>
<b>SU 23</b>	<b>Summe Haushaltsrücklagen</b>				<b>0,00</b>	<b>0,00</b>	<b>0,00</b>	<b>0,00</b>	<b>0,00</b>	<b>0,00</b>
<b>SA00</b>	<b>Nettoergebnis nach Zuw./Entn. Haushaltsrücklagen (Saldo 0 +/- SU23)</b>				<b>8.166,74</b>	<b>8.200,00</b>	<b>-33,26</b>			
<b>Investive Gebarung</b>										
<b>SU 33</b>	<b>Summe Einzahlungen investive Gebarung</b>							<b>0,00</b>	<b>0,00</b>	<b>0,00</b>
<b>SU 34</b>	<b>Summe Auszahlungen investive Gebarung</b>							<b>0,00</b>	<b>0,00</b>	<b>0,00</b>
<b>SA2</b>	<b>Saldo (2) Geldfluss aus der Investiven Gebarung (33 - 34)</b>							<b>0,00</b>	<b>0,00</b>	<b>0,00</b>
<b>SA3</b>	<b>Saldo (3) Nettofinanzierungssaldo (Saldo 1 + Saldo 2)</b>							<b>8.166,74</b>	<b>8.200,00</b>	<b>-33,26</b>
<b>Finanzierungstätigkeit</b>										
<b>SU 35</b>	<b>Summe Einzahlungen aus der Finanzierungstätigkeit</b>							<b>0,00</b>	<b>0,00</b>	<b>0,00</b>
<b>SU 36</b>	<b>Summe Auszahlungen aus der Finanzierungstätigkeit</b>							<b>0,00</b>	<b>0,00</b>	<b>0,00</b>
<b>SA4</b>	<b>Saldo (4) Geldfluss aus der Finanzierungstätigkeit (35 - 36)</b>							<b>0,00</b>	<b>0,00</b>	<b>0,00</b>
<b>SA5</b>	<b>Saldo (5) Geldfluss aus der voranschlagswirksamen Gebarung (Saldo 3 + Saldo 4)</b>							<b>8.166,74</b>	<b>8.200,00</b>	<b>-33,26</b>
<b>91</b>	<b>Kapitalvermögen und Stiftungen ohne eigene Rechtspersönlichkeit</b>									
<b>910</b>	<b>Geldverkehr</b>									
<b>910000</b>	<b>Geldverkehr Raasdorf</b>									
<b>Operative Gebarung</b>										
2/910000+823000	Zinserträge	2131	3131	14	1.114,48	1.500,00	-385,52	1.114,48	1.500,00	-385,52
2/910000+829000	Spesen Exekution	2116	3116			100,00	-100,00	87,50	100,00	-12,50
<b>SU 21 / 31</b>	<b>Summe Erträge / Einzahlungen operative Gebarung</b>				<b>1.114,48</b>	<b>1.600,00</b>	<b>-485,52</b>	<b>1.201,98</b>	<b>1.600,00</b>	<b>-398,02</b>
1/910000-659000	Geldverkehrsspesen	2244	3244	24	2.749,68	2.500,00	249,68	2.749,68	2.500,00	249,68
1/910000-710000	Kapitalertragssteuer Girokonten	2225	3225	24	242,22	200,00	42,22	242,22	200,00	42,22
<b>SU 22 / 32</b>	<b>Summe Aufwendungen / Auszahlungen operative Gebarung</b>				<b>2.991,90</b>	<b>2.700,00</b>	<b>291,90</b>	<b>2.991,90</b>	<b>2.700,00</b>	<b>291,90</b>
<b>SA 0 / SA 1</b>	<b>(0) Nettoergebnis (21 - 22) / (1) Geldfluss operative Gebarung (31 - 32)</b>				<b>-1.877,42</b>	<b>-1.100,00</b>	<b>-777,42</b>	<b>-1.789,92</b>	<b>-1.100,00</b>	<b>-689,92</b>
<b>SU 23</b>	<b>Summe Haushaltsrücklagen</b>				<b>0,00</b>	<b>0,00</b>	<b>0,00</b>	<b>0,00</b>	<b>0,00</b>	<b>0,00</b>
<b>SA00</b>	<b>Nettoergebnis nach Zuw./Entn. Haushaltsrücklagen (Saldo 0 +/- SU23)</b>				<b>-1.877,42</b>	<b>-1.100,00</b>	<b>-777,42</b>			

		MVAG	MVAG	VCQU	Ergebnisrechnung			Finanzierungsrechnung		
		EH	FH		RA 2025	VA 2025	RA - VA	RA 2025	VA 2025	RA - VA
<b>Investive Gebarung</b>										
SU 33	Summe Einzahlungen investive Gebarung							0,00	0,00	0,00
SU 34	Summe Auszahlungen investive Gebarung							0,00	0,00	0,00
SA2	Saldo (2) Geldfluss aus der Investiven Gebarung (33 – 34)							0,00	0,00	0,00
SA3	Saldo (3) Nettofinanzierungssaldo (Saldo 1 + Saldo 2)							-1.789,92	-1.100,00	-689,92
<b>Finanzierungstätigkeit</b>										
SU 35	Summe Einzahlungen aus der Finanzierungstätigkeit							0,00	0,00	0,00
SU 36	Summe Auszahlungen aus der Finanzierungstätigkeit							0,00	0,00	0,00
SA4	Saldo (4) Geldfluss aus der Finanzierungstätigkeit (35 – 36)							0,00	0,00	0,00
SA5	Saldo (5) Geldfluss aus der voranschlagswirksamen Gebarung (Saldo 3 + Saldo 4)							-1.789,92	-1.100,00	-689,92
912	Rücklagen (soweit nicht aufteilbar)									
912000	Rücklagen Raasdorf									
<b>Operative Gebarung</b>										
2/912000+823000	Zinsen der Rücklagen	2131	3131	14	16.994,79	24.500,00	-7.505,21	16.994,79	24.500,00	-7.505,21
SU 21 / 31	Summe Erträge / Einzahlungen operative Gebarung				16.994,79	24.500,00	-7.505,21	16.994,79	24.500,00	-7.505,21
1/912000-659000	Geldverkehrs- und Bankspesen RL	2244	3244	24	0,08	400,00	-399,92	0,08	400,00	-399,92
1/912000-710000	Kapitalertragssteuer RL	2225	3225	24	4.248,71	4.000,00	248,71	4.248,71	4.000,00	248,71
SU 22 / 32	Summe Aufwendungen / Auszahlungen operative Gebarung				4.248,79	4.400,00	-151,21	4.248,79	4.400,00	-151,21
SA 0 / SA 1	(0) Nettoergebnis (21 - 22) / (1) Geldfluss operative Gebarung (31 – 32)				12.746,00	20.100,00	-7.354,00	12.746,00	20.100,00	-7.354,00
2/912000+895001	Entnahmen von allgemeinen Haushaltsrücklagen	2301			315.868,49	491.100,00	-175.231,51			
1/912000-795001	Zuweisung an allgemeine Haushaltsrücklagen	2401			325.957,45	395.400,00	-69.442,55			
SU 23	Summe Haushaltsrücklagen				-10.088,96	95.700,00	-105.788,96	0,00	0,00	0,00
SA00	Nettoergebnis nach Zuw./Entn. Haushaltsrücklagen (Saldo 0 +/- SU23)				2.657,04	115.800,00	-113.142,96			
<b>Investive Gebarung</b>										
2/912000+288000	Innere Anleihen/Darlehen (Forderung)		3321					69.695,01	69.700,00	-4,99
SU 33	Summe Einzahlungen investive Gebarung							69.695,01	69.700,00	-4,99
1/912000-288000	Innere Anleihen/Darlehen (Forderung)		3421						80.000,00	-80.000,00
SU 34	Summe Auszahlungen investive Gebarung							0,00	80.000,00	-80.000,00
SA2	Saldo (2) Geldfluss aus der Investiven Gebarung (33 – 34)							69.695,01	-10.300,00	79.995,01
SA3	Saldo (3) Nettofinanzierungssaldo (Saldo 1 + Saldo 2)							82.441,01	9.800,00	72.641,01
<b>Finanzierungstätigkeit</b>										
SU 35	Summe Einzahlungen aus der Finanzierungstätigkeit							0,00	0,00	0,00
SU 36	Summe Auszahlungen aus der Finanzierungstätigkeit							0,00	0,00	0,00
SA4	Saldo (4) Geldfluss aus der Finanzierungstätigkeit (35 – 36)							0,00	0,00	0,00

		MVAG MVAG VCQU			Ergebnisrechnung			Finanzierungsrechnung		
		EH	FH		RA 2025	VA 2025	RA - VA	RA 2025	VA 2025	RA - VA
<b>SA5</b>	<b>Saldo (5) Geldfluss aus der voranschlagswirksamen Gebarung (Saldo 3 + Saldo 4)</b>							<b>82.441,01</b>	<b>9.800,00</b>	<b>72.641,01</b>
<b>916</b>	<b>Schadenersätze von Dritten (soweit nicht aufteilbar)</b>									
<b>916000</b>	<b>Schadenersätze Versicherung</b>									
<b>Operative Gebarung</b>										
2/916000+829000	Versicherung	2116	3116	18	3.247,20	3.300,00	-52,80	3.247,20	3.300,00	-52,80
2/916000+862000	Abgeltung von Belastungen d. div. Versorgungsleitungen	2121	3121	15	260,00	400,00	-140,00	260,00	400,00	-140,00
<b>SU 21 / 31</b>	<b>Summe Erträge / Einzahlungen operative Gebarung</b>				<b>3.507,20</b>	<b>3.700,00</b>	<b>-192,80</b>	<b>3.507,20</b>	<b>3.700,00</b>	<b>-192,80</b>
<b>SU 22 / 32</b>	<b>Summe Aufwendungen / Auszahlungen operative Gebarung</b>				<b>0,00</b>	<b>0,00</b>	<b>0,00</b>	<b>0,00</b>	<b>0,00</b>	<b>0,00</b>
<b>SA 0 / SA 1</b>	<b>(0) Nettoergebnis (21 - 22) / (1) Geldfluss operative Gebarung (31 - 32)</b>				<b>3.507,20</b>	<b>3.700,00</b>	<b>-192,80</b>	<b>3.507,20</b>	<b>3.700,00</b>	<b>-192,80</b>
<b>SU 23</b>	<b>Summe Haushaltsrücklagen</b>				<b>0,00</b>	<b>0,00</b>	<b>0,00</b>	<b>0,00</b>	<b>0,00</b>	<b>0,00</b>
<b>SA00</b>	<b>Nettoergebnis nach Zuw./Entn. Haushaltsrücklagen (Saldo 0 +/- SU23)</b>				<b>3.507,20</b>	<b>3.700,00</b>	<b>-192,80</b>			
<b>Investive Gebarung</b>										
<b>SU 33</b>	<b>Summe Einzahlungen investive Gebarung</b>							<b>0,00</b>	<b>0,00</b>	<b>0,00</b>
<b>SU 34</b>	<b>Summe Auszahlungen investive Gebarung</b>							<b>0,00</b>	<b>0,00</b>	<b>0,00</b>
<b>SA2</b>	<b>Saldo (2) Geldfluss aus der Investiven Gebarung (33 - 34)</b>							<b>0,00</b>	<b>0,00</b>	<b>0,00</b>
<b>SA3</b>	<b>Saldo (3) Nettofinanzierungssaldo (Saldo 1 + Saldo 2)</b>							<b>3.507,20</b>	<b>3.700,00</b>	<b>-192,80</b>
<b>Finanzierungstätigkeit</b>										
<b>SU 35</b>	<b>Summe Einzahlungen aus der Finanzierungstätigkeit</b>							<b>0,00</b>	<b>0,00</b>	<b>0,00</b>
<b>SU 36</b>	<b>Summe Auszahlungen aus der Finanzierungstätigkeit</b>							<b>0,00</b>	<b>0,00</b>	<b>0,00</b>
<b>SA4</b>	<b>Saldo (4) Geldfluss aus der Finanzierungstätigkeit (35 - 36)</b>							<b>0,00</b>	<b>0,00</b>	<b>0,00</b>
<b>SA5</b>	<b>Saldo (5) Geldfluss aus der voranschlagswirksamen Gebarung (Saldo 3 + Saldo 4)</b>							<b>3.507,20</b>	<b>3.700,00</b>	<b>-192,80</b>
<b>92</b>	<b>Öffentliche Abgaben</b>									
<b>920</b>	<b>Ausschließliche Gemeindeabgaben</b>									
<b>920000</b>	<b>Ausschließliche Gemeindeabgaben Raasdorf</b>									
<b>Operative Gebarung</b>										
2/920000+830000	Grundsteuer A	2111	3111	10	34.228,97	34.000,00	228,97	34.597,46	34.000,00	597,46
2/920000+831000	Grundsteuer B	2111	3111	10	76.818,15	73.100,00	3.718,15	78.370,68	73.100,00	5.270,68
2/920000+833100	Kommunalsteuer	2111	3111	10	768.673,52	735.000,00	33.673,52	773.970,68	735.000,00	38.970,68
2/920000+838000	Hundeabgabe	2111	3111	10	1.483,00	2.000,00	-517,00	1.439,00	2.000,00	-561,00
2/920000+841000	Gebrauchsabgabe	2111	3111		13.049,97	13.100,00	-50,03	13.112,07	13.100,00	12,07
2/920000+841100	gemeindeeigene Gebrauchsabgabe	2111	3111		10.029,15	10.000,00	29,15	10.029,15	10.000,00	29,15
2/920000+849000	Mahngebühren,Säumn. Zuschl.,Versp.-Zuschl.	2111	3111	10	298,24	500,00	-201,76	428,20	500,00	-71,80
2/920000+850000	Aufschließungsabgabe	2111	3111	10	80.915,49	80.000,00	915,49	80.915,49	80.000,00	915,49

		MVAG			Ergebnisrechnung			Finanzierungsrechnung		
		EH	FH	VCQU	RA 2025	VA 2025	RA - VA	RA 2025	VA 2025	RA - VA
2/920000+856000	Verwaltungsabgaben	2111	3111	10	3.753,36	5.000,00	-1.246,64	3.792,28	5.000,00	-1.207,72
2/920000+857000	Kommissionsgebühren	2111	3111	10	551,54	1.000,00	-448,46	551,54	1.000,00	-448,46
<b>SU 21 / 31</b>	<b>Summe Erträge / Einzahlungen operative Gebarung</b>				<b>989.801,39</b>	<b>953.700,00</b>	<b>36.101,39</b>	<b>997.206,55</b>	<b>953.700,00</b>	<b>43.506,55</b>
1/920000-729690	Sonstige Aufwendungen	2225	3225		5.493,63	5.500,00	-6,37	5.493,63	5.500,00	-6,37
1/920000-752000	Transfers an Gemeinden, Wirtschaftskooperation Marchfeld	2231	3231	26	2.868,11	2.900,00	-31,89	2.868,11	2.900,00	-31,89
<b>SU 22 / 32</b>	<b>Summe Aufwendungen / Auszahlungen operative Gebarung</b>				<b>8.361,74</b>	<b>8.400,00</b>	<b>-38,26</b>	<b>8.361,74</b>	<b>8.400,00</b>	<b>-38,26</b>
<b>SA 0 / SA 1</b>	<b>(0) Nettoergebnis (21 - 22) / (1) Geldfluss operative Gebarung (31 - 32)</b>				<b>981.439,65</b>	<b>945.300,00</b>	<b>36.139,65</b>	<b>988.844,81</b>	<b>945.300,00</b>	<b>43.544,81</b>
<b>SU 23</b>	<b>Summe Haushaltsrücklagen</b>				<b>0,00</b>	<b>0,00</b>	<b>0,00</b>	<b>0,00</b>	<b>0,00</b>	<b>0,00</b>
<b>SA00</b>	<b>Nettoergebnis nach Zuw./Entn. Haushaltsrücklagen (Saldo 0 +/- SU23)</b>				<b>981.439,65</b>	<b>945.300,00</b>	<b>36.139,65</b>			
<b>Investive Gebarung</b>										
<b>SU 33</b>	<b>Summe Einzahlungen investive Gebarung</b>							<b>0,00</b>	<b>0,00</b>	<b>0,00</b>
<b>SU 34</b>	<b>Summe Auszahlungen investive Gebarung</b>							<b>0,00</b>	<b>0,00</b>	<b>0,00</b>
<b>SA2</b>	<b>Saldo (2) Geldfluss aus der Investiven Gebarung (33 - 34)</b>							<b>0,00</b>	<b>0,00</b>	<b>0,00</b>
<b>SA3</b>	<b>Saldo (3) Nettofinanzierungssaldo (Saldo 1 + Saldo 2)</b>							<b>988.844,81</b>	<b>945.300,00</b>	<b>43.544,81</b>
<b>Finanzierungstätigkeit</b>										
<b>SU 35</b>	<b>Summe Einzahlungen aus der Finanzierungstätigkeit</b>							<b>0,00</b>	<b>0,00</b>	<b>0,00</b>
<b>SU 36</b>	<b>Summe Auszahlungen aus der Finanzierungstätigkeit</b>							<b>0,00</b>	<b>0,00</b>	<b>0,00</b>
<b>SA4</b>	<b>Saldo (4) Geldfluss aus der Finanzierungstätigkeit (35 - 36)</b>							<b>0,00</b>	<b>0,00</b>	<b>0,00</b>
<b>SA5</b>	<b>Saldo (5) Geldfluss aus der voranschlagswirksamen Gebarung (Saldo 3 + Saldo 4)</b>							<b>988.844,81</b>	<b>945.300,00</b>	<b>43.544,81</b>
<b>921</b>	<b>Zwischen Ländern und Gemeinden geteilte Abgaben</b>									
<b>921000</b>	<b>Tourismusabgaben</b>									
<b>Operative Gebarung</b>										
2/921000+834000	Nächtigungstaxe	2111	3111	10	2.133,74	2.000,00	133,74	2.133,74	2.000,00	133,74
2/921000+861000	Transfers von Ländern, Landesfonds und Landeskammern	2121	3121	15	3.638,75	4.000,00	-361,25	3.638,75	4.000,00	-361,25
<b>SU 21 / 31</b>	<b>Summe Erträge / Einzahlungen operative Gebarung</b>				<b>5.772,49</b>	<b>6.000,00</b>	<b>-227,51</b>	<b>5.772,49</b>	<b>6.000,00</b>	<b>-227,51</b>
<b>SU 22 / 32</b>	<b>Summe Aufwendungen / Auszahlungen operative Gebarung</b>				<b>0,00</b>	<b>0,00</b>	<b>0,00</b>	<b>0,00</b>	<b>0,00</b>	<b>0,00</b>
<b>SA 0 / SA 1</b>	<b>(0) Nettoergebnis (21 - 22) / (1) Geldfluss operative Gebarung (31 - 32)</b>				<b>5.772,49</b>	<b>6.000,00</b>	<b>-227,51</b>	<b>5.772,49</b>	<b>6.000,00</b>	<b>-227,51</b>
<b>SU 23</b>	<b>Summe Haushaltsrücklagen</b>				<b>0,00</b>	<b>0,00</b>	<b>0,00</b>	<b>0,00</b>	<b>0,00</b>	<b>0,00</b>
<b>SA00</b>	<b>Nettoergebnis nach Zuw./Entn. Haushaltsrücklagen (Saldo 0 +/- SU23)</b>				<b>5.772,49</b>	<b>6.000,00</b>	<b>-227,51</b>			
<b>Investive Gebarung</b>										
<b>SU 33</b>	<b>Summe Einzahlungen investive Gebarung</b>							<b>0,00</b>	<b>0,00</b>	<b>0,00</b>
<b>SU 34</b>	<b>Summe Auszahlungen investive Gebarung</b>							<b>0,00</b>	<b>0,00</b>	<b>0,00</b>
<b>SA2</b>	<b>Saldo (2) Geldfluss aus der Investiven Gebarung (33 - 34)</b>							<b>0,00</b>	<b>0,00</b>	<b>0,00</b>
<b>SA3</b>	<b>Saldo (3) Nettofinanzierungssaldo (Saldo 1 + Saldo 2)</b>							<b>5.772,49</b>	<b>6.000,00</b>	<b>-227,51</b>

	MVAG	MVAG	VCQU	Ergebnisrechnung			Finanzierungsrechnung			
				EH	FH		RA 2025	VA 2025	RA - VA	RA 2025
<b>Finanzierungstätigkeit</b>										
SU 35								0,00	0,00	0,00
SU 36								0,00	0,00	0,00
SA4								0,00	0,00	0,00
SA5								5.772,49	6.000,00	-227,51
<b>925 Ertragsanteile an gemeinschaftlichen Bundesabgaben</b>										
<b>925000 Ertragsanteile Raasdorf</b>										
<b>Operative Gebarung</b>										
2/925000+859400	Abg.Ertrg. Bev-Schl. (inkl. KEST)	2112	3112	11	733.259,27	742.000,00	-8.740,73	733.259,27	742.000,00	-8.740,73
SU 21 / 31	Summe Erträge / Einzahlungen operative Gebarung				733.259,27	742.000,00	-8.740,73	733.259,27	742.000,00	-8.740,73
SU 22 / 32	Summe Aufwendungen / Auszahlungen operative Gebarung				0,00	0,00	0,00	0,00	0,00	0,00
SA 0 / SA 1	(0) Nettoergebnis (21 - 22) / (1) Geldfluss operative Gebarung (31 - 32)				733.259,27	742.000,00	-8.740,73	733.259,27	742.000,00	-8.740,73
SU 23	Summe Haushaltsrücklagen				0,00	0,00	0,00	0,00	0,00	0,00
SA00	Nettoergebnis nach Zuw./Entn. Haushaltsrücklagen (Saldo 0 +/- SU23)				733.259,27	742.000,00	-8.740,73			
<b>Investive Gebarung</b>										
SU 33	Summe Einzahlungen investive Gebarung							0,00	0,00	0,00
SU 34	Summe Auszahlungen investive Gebarung							0,00	0,00	0,00
SA2	Saldo (2) Geldfluss aus der Investiven Gebarung (33 - 34)							0,00	0,00	0,00
SA3	Saldo (3) Nettofinanzierungssaldo (Saldo 1 + Saldo 2)							733.259,27	742.000,00	-8.740,73
<b>Finanzierungstätigkeit</b>										
SU 35	Summe Einzahlungen aus der Finanzierungstätigkeit							0,00	0,00	0,00
SU 36	Summe Auszahlungen aus der Finanzierungstätigkeit							0,00	0,00	0,00
SA4	Saldo (4) Geldfluss aus der Finanzierungstätigkeit (35 - 36)							0,00	0,00	0,00
SA5	Saldo (5) Geldfluss aus der voranschlagswirksamen Gebarung (Saldo 3 + Saldo 4)							733.259,27	742.000,00	-8.740,73
<b>94 Finanzzuweisungen und Zuschüsse</b>										
<b>940 Bedarfszuweisungen</b>										
<b>940000 Bedarfszuweisungen</b>										
<b>Operative Gebarung</b>										
2/940000+861000	Transfers von Ländern, Landesfonds und Landeskammern	2121	3121		2.066,76		2.066,76	2.066,76		2.066,76
SU 21 / 31	Summe Erträge / Einzahlungen operative Gebarung				2.066,76	0,00	2.066,76	2.066,76	0,00	2.066,76
SU 22 / 32	Summe Aufwendungen / Auszahlungen operative Gebarung				0,00	0,00	0,00	0,00	0,00	0,00
SA 0 / SA 1	(0) Nettoergebnis (21 - 22) / (1) Geldfluss operative Gebarung (31 - 32)				2.066,76	0,00	2.066,76	2.066,76	0,00	2.066,76
SU 23	Summe Haushaltsrücklagen				0,00	0,00	0,00	0,00	0,00	0,00
SA00	Nettoergebnis nach Zuw./Entn. Haushaltsrücklagen (Saldo 0 +/- SU23)				2.066,76	0,00	2.066,76			

	MVAG	MVAG	VCQU	Ergebnisrechnung			Finanzierungsrechnung			
				EH	FH		RA 2025	VA 2025	RA - VA	RA 2025
<b>Investive Gebarung</b>										
SU 33								0,00	0,00	0,00
SU 34								0,00	0,00	0,00
SA2								0,00	0,00	0,00
SA3								2.066,76	0,00	2.066,76
<b>Finanzierungstätigkeit</b>										
SU 35								0,00	0,00	0,00
SU 36								0,00	0,00	0,00
SA4								0,00	0,00	0,00
SA5								2.066,76	0,00	2.066,76
<b>941 Sonstige Finanzaufwendungen nach dem FAG</b>										
941000										
<b>Operative Gebarung</b>										
2/941000+860000		2121	3121	15	6.762,19	6.500,00	262,19	6.762,19	6.500,00	262,19
2/941000+860100		2121	3121		19.734,00	19.700,00	34,00	19.734,00	19.700,00	34,00
SU 21 / 31					26.496,19	26.200,00	296,19	26.496,19	26.200,00	296,19
SU 22 / 32					0,00	0,00	0,00	0,00	0,00	0,00
SA 0 / SA 1					26.496,19	26.200,00	296,19	26.496,19	26.200,00	296,19
SU 23					0,00	0,00	0,00	0,00	0,00	0,00
SA00					26.496,19	26.200,00	296,19			
<b>Investive Gebarung</b>										
SU 33								0,00	0,00	0,00
SU 34								0,00	0,00	0,00
SA2								0,00	0,00	0,00
SA3								26.496,19	26.200,00	296,19
<b>Finanzierungstätigkeit</b>										
SU 35								0,00	0,00	0,00
SU 36								0,00	0,00	0,00
SA4								0,00	0,00	0,00
SA5								26.496,19	26.200,00	296,19

		MVAG		Ergebnisrechnung			Finanzierungsrechnung		
		MVAG VCQU EH	FH	RA 2025	VA 2025	RA - VA	RA 2025	VA 2025	RA - VA
<b>945</b>	<b>Sonstige Zuschüsse des Bundes</b>								
<b>945000</b>	<b>Finanzzuweisungen Raasdorf</b>								
<b>Operative Gebarung</b>									
2/945000+860000	Transfers von Bund, Bundesfonds und Bundeskammern	2121	3121		3.700,00	-3.700,00		3.700,00	-3.700,00
<b>SU 21 / 31</b>	<b>Summe Erträge / Einzahlungen operative Gebarung</b>			<b>0,00</b>	<b>3.700,00</b>	<b>-3.700,00</b>	<b>0,00</b>	<b>3.700,00</b>	<b>-3.700,00</b>
<b>SU 22 / 32</b>	<b>Summe Aufwendungen / Auszahlungen operative Gebarung</b>			<b>0,00</b>	<b>0,00</b>	<b>0,00</b>	<b>0,00</b>	<b>0,00</b>	<b>0,00</b>
<b>SA 0 / SA 1</b>	<b>(0) Nettoergebnis (21 - 22) / (1) Geldfluss operative Gebarung (31 – 32)</b>			<b>0,00</b>	<b>3.700,00</b>	<b>-3.700,00</b>	<b>0,00</b>	<b>3.700,00</b>	<b>-3.700,00</b>
<b>SU 23</b>	<b>Summe Haushaltsrücklagen</b>			<b>0,00</b>	<b>0,00</b>	<b>0,00</b>	<b>0,00</b>	<b>0,00</b>	<b>0,00</b>
<b>SA00</b>	<b>Nettoergebnis nach Zuw./Entn. Haushaltsrücklagen (Saldo 0 +/- SU23)</b>			<b>0,00</b>	<b>3.700,00</b>	<b>-3.700,00</b>			
<b>Investive Gebarung</b>									
<b>SU 33</b>	<b>Summe Einzahlungen investive Gebarung</b>						<b>0,00</b>	<b>0,00</b>	<b>0,00</b>
<b>SU 34</b>	<b>Summe Auszahlungen investive Gebarung</b>						<b>0,00</b>	<b>0,00</b>	<b>0,00</b>
<b>SA2</b>	<b>Saldo (2) Geldfluss aus der Investiven Gebarung (33 – 34)</b>						<b>0,00</b>	<b>0,00</b>	<b>0,00</b>
<b>SA3</b>	<b>Saldo (3) Nettofinanzierungssaldo (Saldo 1 + Saldo 2)</b>						<b>0,00</b>	<b>3.700,00</b>	<b>-3.700,00</b>
<b>Finanzierungstätigkeit</b>									
<b>SU 35</b>	<b>Summe Einzahlungen aus der Finanzierungstätigkeit</b>						<b>0,00</b>	<b>0,00</b>	<b>0,00</b>
<b>SU 36</b>	<b>Summe Auszahlungen aus der Finanzierungstätigkeit</b>						<b>0,00</b>	<b>0,00</b>	<b>0,00</b>
<b>SA4</b>	<b>Saldo (4) Geldfluss aus der Finanzierungstätigkeit (35 – 36)</b>						<b>0,00</b>	<b>0,00</b>	<b>0,00</b>
<b>SA5</b>	<b>Saldo (5) Geldfluss aus der voranschlagswirksamen Gebarung (Saldo 3 + Saldo 4)</b>						<b>0,00</b>	<b>3.700,00</b>	<b>-3.700,00</b>
<b>98</b>	<b>Haushaltsausgleich</b>								
<b>980</b>	<b>Verrechnung zwischen operativer Gebarung und Projekten</b>								
<b>980000</b>	<b>Verrechnung zwischen operativer Gebarung und Projekten</b>								
<b>Operative Gebarung</b>									
<b>SU 21 / 31</b>	<b>Summe Erträge / Einzahlungen operative Gebarung</b>			<b>0,00</b>	<b>0,00</b>	<b>0,00</b>	<b>0,00</b>	<b>0,00</b>	<b>0,00</b>
1/980000-799000	Zuweisungen an Verrechnungsrücklagen zwischen operativer Gebarung und Projekten	2225		1.897,94	8.500,00	-6.602,06			
<b>SU 22 / 32</b>	<b>Summe Aufwendungen / Auszahlungen operative Gebarung</b>			<b>1.897,94</b>	<b>8.500,00</b>	<b>-6.602,06</b>	<b>0,00</b>	<b>0,00</b>	<b>0,00</b>
<b>SA 0 / SA 1</b>	<b>(0) Nettoergebnis (21 - 22) / (1) Geldfluss operative Gebarung (31 – 32)</b>			<b>-1.897,94</b>	<b>-8.500,00</b>	<b>6.602,06</b>	<b>0,00</b>	<b>0,00</b>	<b>0,00</b>
<b>SU 23</b>	<b>Summe Haushaltsrücklagen</b>			<b>0,00</b>	<b>0,00</b>	<b>0,00</b>	<b>0,00</b>	<b>0,00</b>	<b>0,00</b>
<b>SA00</b>	<b>Nettoergebnis nach Zuw./Entn. Haushaltsrücklagen (Saldo 0 +/- SU23)</b>			<b>-1.897,94</b>	<b>-8.500,00</b>	<b>6.602,06</b>			
<b>Investive Gebarung</b>									
<b>SU 33</b>	<b>Summe Einzahlungen investive Gebarung</b>						<b>0,00</b>	<b>0,00</b>	<b>0,00</b>
<b>SU 34</b>	<b>Summe Auszahlungen investive Gebarung</b>						<b>0,00</b>	<b>0,00</b>	<b>0,00</b>
<b>SA2</b>	<b>Saldo (2) Geldfluss aus der Investiven Gebarung (33 – 34)</b>						<b>0,00</b>	<b>0,00</b>	<b>0,00</b>

		MVAG		VCQU	Ergebnisrechnung			Finanzierungsrechnung		
		EH	FH		RA 2025	VA 2025	RA - VA	RA 2025	VA 2025	RA - VA
<b>SA3</b>	<b>Saldo (3) Nettofinanzierungssaldo (Saldo 1 + Saldo 2)</b>							<b>0,00</b>	<b>0,00</b>	<b>0,00</b>
<b>Finanzierungstätigkeit</b>										
<b>SU 35</b>	<b>Summe Einzahlungen aus der Finanzierungstätigkeit</b>							<b>0,00</b>	<b>0,00</b>	<b>0,00</b>
<b>SU 36</b>	<b>Summe Auszahlungen aus der Finanzierungstätigkeit</b>							<b>0,00</b>	<b>0,00</b>	<b>0,00</b>
<b>SA4</b>	<b>Saldo (4) Geldfluss aus der Finanzierungstätigkeit (35 – 36)</b>							<b>0,00</b>	<b>0,00</b>	<b>0,00</b>
<b>SA5</b>	<b>Saldo (5) Geldfluss aus der voranschlagswirksamen Gebarung (Saldo 3 + Saldo 4)</b>							<b>0,00</b>	<b>0,00</b>	<b>0,00</b>
<b>99</b>	<b>Jahresergebnis, Übergabe und Übernahme des Jahresergebnisses, Abwicklung der Vorjahre</b>									
<b>990</b>	<b>Überschüsse und Abgänge (soweit nicht zugeordnet)</b>									
<b>990000</b>	<b>Überschüsse und Abgänge</b>									
<b>Operative Gebarung</b>										
<b>SU 21 / 31</b>	<b>Summe Erträge / Einzahlungen operative Gebarung</b>				<b>0,00</b>	<b>0,00</b>	<b>0,00</b>	<b>0,00</b>	<b>0,00</b>	<b>0,00</b>
<b>SU 22 / 32</b>	<b>Summe Aufwendungen / Auszahlungen operative Gebarung</b>				<b>0,00</b>	<b>0,00</b>	<b>0,00</b>	<b>0,00</b>	<b>0,00</b>	<b>0,00</b>
<b>SA 0 / SA 1</b>	<b>(0) Nettoergebnis (21 - 22) / (1) Geldfluss operative Gebarung (31 – 32)</b>				<b>0,00</b>	<b>0,00</b>	<b>0,00</b>	<b>0,00</b>	<b>0,00</b>	<b>0,00</b>
2/990000+895077	Entnahmen von allgemeinen Haushaltsrücklagen		2301		126.396,30	76.800,00	49.596,30			
<b>SU 23</b>	<b>Summe Haushaltsrücklagen</b>				<b>126.396,30</b>	<b>76.800,00</b>	<b>49.596,30</b>	<b>0,00</b>	<b>0,00</b>	<b>0,00</b>
<b>SA00</b>	<b>Nettoergebnis nach Zuw./Entn. Haushaltsrücklagen (Saldo 0 +/- SU23)</b>				<b>126.396,30</b>	<b>76.800,00</b>	<b>49.596,30</b>			
<b>Investive Gebarung</b>										
<b>SU 33</b>	<b>Summe Einzahlungen investive Gebarung</b>							<b>0,00</b>	<b>0,00</b>	<b>0,00</b>
<b>SU 34</b>	<b>Summe Auszahlungen investive Gebarung</b>							<b>0,00</b>	<b>0,00</b>	<b>0,00</b>
<b>SA2</b>	<b>Saldo (2) Geldfluss aus der Investiven Gebarung (33 – 34)</b>							<b>0,00</b>	<b>0,00</b>	<b>0,00</b>
<b>SA3</b>	<b>Saldo (3) Nettofinanzierungssaldo (Saldo 1 + Saldo 2)</b>							<b>0,00</b>	<b>0,00</b>	<b>0,00</b>
<b>Finanzierungstätigkeit</b>										
<b>SU 35</b>	<b>Summe Einzahlungen aus der Finanzierungstätigkeit</b>							<b>0,00</b>	<b>0,00</b>	<b>0,00</b>
<b>SU 36</b>	<b>Summe Auszahlungen aus der Finanzierungstätigkeit</b>							<b>0,00</b>	<b>0,00</b>	<b>0,00</b>
<b>SA4</b>	<b>Saldo (4) Geldfluss aus der Finanzierungstätigkeit (35 – 36)</b>							<b>0,00</b>	<b>0,00</b>	<b>0,00</b>
<b>SA5</b>	<b>Saldo (5) Geldfluss aus der voranschlagswirksamen Gebarung (Saldo 3 + Saldo 4)</b>							<b>0,00</b>	<b>0,00</b>	<b>0,00</b>

Nachweis der Investitionstätigkeit



Vorhaben	Vorhabensbezeichnung		RA 2025	VA 2025	RA - VA	RA Vorjahre	RA Gesamt
Konto	Bezeichnung						
<b>1010003</b>	<b>Photovoltaikanlage Gemeindeamt (2023 bis 2026)</b>						
	<b>Auszahlungen - Investitionen - Mittelverwendung</b>		<b>49.441,47</b>	<b>49.800,00</b>	<b>-358,53</b>	<b>0,00</b>	<b>49.441,47</b>
	<b>Anschaffungs- oder Herstellungskosten</b>		<b>49.441,47</b>	<b>49.800,00</b>	<b>-358,53</b>	<b>0,00</b>	<b>49.441,47</b>
5/010003-050000	Photovoltaikanlage		49.441,47	49.800,00	-358,53		49.441,47
	<b>Einzahlungen - Finanzierung - Mittelaufbringung</b>		<b>4.116,13</b>	<b>49.800,00</b>	<b>-45.683,87</b>	<b>0,00</b>	<b>4.116,13</b>
	<b>Mittel aus Geldfluss aus der operativen Gebarung</b>		<b>0,00</b>	<b>0,00</b>	<b>0,00</b>	<b>0,00</b>	<b>0,00</b>
	<b>Bedarfszuweisungen/KTZ</b>		<b>0,00</b>	<b>5.000,00</b>	<b>-5.000,00</b>	<b>0,00</b>	<b>0,00</b>
6/010003+871000	Kapitaltransfers aus Gemeinde-Bedarfszuweisungsmitteln			5.000,00	-5.000,00		
	<b>Haushaltsrücklagen/Zahlungsmittelreserven</b>		<b>0,00</b>	<b>30.300,00</b>	<b>-30.300,00</b>	<b>0,00</b>	<b>0,00</b>
6/010003+894001	Entnahmen von zweckgebundenen Haushaltsrücklagen			30.300,00	-30.300,00		
	<b>Sonstige Kapitaltransfers und Subventionen</b>		<b>4.116,13</b>	<b>14.500,00</b>	<b>-10.383,87</b>	<b>0,00</b>	<b>4.116,13</b>
6/010003+300100	Kapitaltransfers von Bund, Bundesfonds und Bundeskammern (EAG)			10.400,00	-10.400,00		
6/010003+300200	Kapitaltransfers von Bund, Bundesfonds und Bundeskammern(KIG 2025)		4.116,13	4.100,00	16,13		4.116,13
	<b>Darlehen/Innere Darlehen</b>		<b>0,00</b>	<b>0,00</b>	<b>0,00</b>	<b>0,00</b>	<b>0,00</b>
	<b>Finanzierungsleasing</b>		<b>0,00</b>	<b>0,00</b>	<b>0,00</b>	<b>0,00</b>	<b>0,00</b>
	<b>Veräußerung langfristiges Vermögen und Sonstiges</b>		<b>0,00</b>	<b>0,00</b>	<b>0,00</b>	<b>0,00</b>	<b>0,00</b>
<b>Finanzierungsergebnis 1010003</b>			<b>-45.325,34</b>	<b>0,00</b>	<b>-45.325,34</b>	<b>0,00</b>	<b>-45.325,34</b>
	offene Verbindlichkeiten		0,00				
	offene Forderungen		0,00				

Vorhaben	Vorhabensbezeichnung		RA 2025	VA 2025	RA - VA	RA Vorjahre	RA Gesamt
Konto	Bezeichnung						
<b>1010005</b>	<b>Umbau Büro (Raumteilung) (2024 bis 2025)</b>						
Geplante Gesamtkosten:	100.000,00						
<b>Auszahlungen - Investitionen - Mittelverwendung</b>			<b>62.533,43</b>	<b>62.600,00</b>	<b>-66,57</b>	<b>35.831,60</b>	<b>98.365,03</b>
<b>Anschaffungs- oder Herstellungskosten</b>			<b>62.533,43</b>	<b>62.600,00</b>	<b>-66,57</b>	<b>35.831,60</b>	<b>98.365,03</b>
5/010005-010000	Umbau Büro (Raumteilung)		58.877,60	58.900,00	-22,40	35.831,60	94.709,20
5/010005-042000	Amts-, Betriebs- und Geschäftsausstattung		3.655,83	3.700,00	-44,17		3.655,83
<b>Einzahlungen - Finanzierung - Mittelaufbringung</b>			<b>98.365,03</b>	<b>98.400,00</b>	<b>-34,97</b>	<b>0,00</b>	<b>98.365,03</b>
<b>Mittel aus Geldfluss aus der operativen Gebarung</b>			<b>0,00</b>	<b>0,00</b>	<b>0,00</b>	<b>0,00</b>	<b>0,00</b>
<b>Bedarfszuweisungen/KTZ</b>			<b>20.000,00</b>	<b>20.000,00</b>	<b>0,00</b>	<b>0,00</b>	<b>20.000,00</b>
6/010005+301000	Kapitaltransfers von Ländern, Landesfonds und Landeskammern (Raumordnung)		10.000,00	10.000,00			10.000,00
6/010005+871000	Kapitaltransfers aus Gemeinde-Bedarfszuweisungsmitteln		10.000,00	10.000,00			10.000,00
<b>Haushaltsrücklagen/Zahlungsmittelreserven</b>			<b>78.365,03</b>	<b>78.400,00</b>	<b>-34,97</b>	<b>0,00</b>	<b>78.365,03</b>
6/010005+895001	Entnahmen von allgemeinen Haushaltsrücklagen		78.365,03	78.400,00	-34,97		78.365,03
<b>Sonstige Kapitaltransfers und Subventionen</b>			<b>0,00</b>	<b>0,00</b>	<b>0,00</b>	<b>0,00</b>	<b>0,00</b>
<b>Darlehen/Innere Darlehen</b>			<b>0,00</b>	<b>0,00</b>	<b>0,00</b>	<b>0,00</b>	<b>0,00</b>
<b>Finanzierungsleasing</b>			<b>0,00</b>	<b>0,00</b>	<b>0,00</b>	<b>0,00</b>	<b>0,00</b>
<b>Veräußerung langfristiges Vermögen und Sonstiges</b>			<b>0,00</b>	<b>0,00</b>	<b>0,00</b>	<b>0,00</b>	<b>0,00</b>
<b>Finanzierungsergebnis 1010005</b>			<b>35.831,60</b>	<b>35.800,00</b>	<b>31,60</b>	<b>-35.831,60</b>	<b>0,00</b>
offene Verbindlichkeiten			0,00				
offene Forderungen			0,00				

Vorhaben	Vorhabensbezeichnung		RA 2025	VA 2025	RA - VA	RA Vorjahre	RA Gesamt
Konto	Bezeichnung						
<b>1010006</b>	<b>Umstellung LED-System Gemeindeamt (2025 bis 2025)</b>						
Geplante Gesamtkosten:	10.300,00						
<b>Auszahlungen - Investitionen - Mittelverwendung</b>			<b>7.996,80</b>	<b>8.200,00</b>	<b>-203,20</b>	<b>0,00</b>	<b>7.996,80</b>
<b>Anschaffungs- oder Herstellungskosten</b>			<b>7.996,80</b>	<b>8.200,00</b>	<b>-203,20</b>	<b>0,00</b>	<b>7.996,80</b>
5/010006-042000	Amts-, Betriebs- und Geschäftsausstattung		7.996,80	8.200,00	-203,20		7.996,80
<b>Einzahlungen - Finanzierung - Mittelaufbringung</b>			<b>7.996,80</b>	<b>8.200,00</b>	<b>-203,20</b>	<b>0,00</b>	<b>7.996,80</b>
<b>Mittel aus Geldfluss aus der operativen Gebarung</b>			<b>0,00</b>	<b>0,00</b>	<b>0,00</b>	<b>0,00</b>	<b>0,00</b>
<b>Bedarfszuweisungen/KTZ</b>			<b>0,00</b>	<b>0,00</b>	<b>0,00</b>	<b>0,00</b>	<b>0,00</b>
<b>Haushaltsrücklagen/Zahlungsmittelreserven</b>			<b>7.706,80</b>	<b>7.900,00</b>	<b>-193,20</b>	<b>0,00</b>	<b>7.706,80</b>
6/010006+895001	Entnahmen von allgemeinen Haushaltsrücklagen		7.706,80	7.900,00	-193,20		7.706,80
<b>Sonstige Kapitaltransfers und Subventionen</b>			<b>290,00</b>	<b>300,00</b>	<b>-10,00</b>	<b>0,00</b>	<b>290,00</b>
6/010006+300000	Kapitaltransfers von Bund, Bundesfonds und Bundeskammern		290,00	300,00	-10,00		290,00
<b>Darlehen/Innere Darlehen</b>			<b>0,00</b>	<b>0,00</b>	<b>0,00</b>	<b>0,00</b>	<b>0,00</b>
<b>Finanzierungsleasing</b>			<b>0,00</b>	<b>0,00</b>	<b>0,00</b>	<b>0,00</b>	<b>0,00</b>
<b>Veräußerung langfristiges Vermögen und Sonstiges</b>			<b>0,00</b>	<b>0,00</b>	<b>0,00</b>	<b>0,00</b>	<b>0,00</b>
<b>Finanzierungsergebnis 1010006</b>			<b>0,00</b>	<b>0,00</b>	<b>0,00</b>	<b>0,00</b>	<b>0,00</b>
offene Verbindlichkeiten			0,00				
offene Forderungen			0,00				

Vorhaben	Vorhabensbezeichnung		RA 2025	VA 2025	RA - VA	RA Vorjahre	RA Gesamt
Konto	Bezeichnung						
<b>1164001</b>	<b>Ankauf FF-Auto (2018 bis 2026)</b>						
Erläuterungen zum Vorhaben:							
	<b>Auszahlungen - Investitionen - Mittelverwendung</b>		<b>0,00</b>	<b>26.000,00</b>	<b>-26.000,00</b>	<b>343.500,00</b>	<b>343.500,00</b>
	<b>  Anschaffungs- oder Herstellungskosten</b>		<b>0,00</b>	<b>26.000,00</b>	<b>-26.000,00</b>	<b>343.500,00</b>	<b>343.500,00</b>
	5/164000-040000	Fahrzeuge		26.000,00	-26.000,00	256.369,42	256.369,42
	5/164000-794001	Zuweisungen an zweckgebundene Haushaltsrücklagen				87.130,58	87.130,58
	<b>Einzahlungen - Finanzierung - Mittelaufbringung</b>		<b>0,00</b>	<b>26.000,00</b>	<b>-26.000,00</b>	<b>343.500,00</b>	<b>343.500,00</b>
	<b>  Mittel aus Geldfluss aus der operativen Gebarung</b>		<b>0,00</b>	<b>0,00</b>	<b>0,00</b>	<b>0,00</b>	<b>0,00</b>
	<b>  Bedarfszuweisungen/KTZ</b>		<b>0,00</b>	<b>0,00</b>	<b>0,00</b>	<b>88.500,00</b>	<b>88.500,00</b>
	6/164000+301000	Kapitaltransfers von Ländern, Landesfonds und Landeskammern				38.500,00	38.500,00
	6/164000+871000	Mehrwertsteuerrückvergütung				25.000,00	25.000,00
	6/164000+871100	Rückersätze von Aufwendungen				25.000,00	25.000,00
	<b>  Haushaltsrücklagen/Zahlungsmittelreserven</b>		<b>0,00</b>	<b>26.000,00</b>	<b>-26.000,00</b>	<b>255.000,00</b>	<b>255.000,00</b>
	6/164000+894001	Entnahmen von zweckgebundenen Haushaltsrücklagen		26.000,00	-26.000,00	255.000,00	255.000,00
	<b>  Sonstige Kapitaltransfers und Subventionen</b>		<b>0,00</b>	<b>0,00</b>	<b>0,00</b>	<b>0,00</b>	<b>0,00</b>
	<b>  Darlehen/Innere Darlehen</b>		<b>0,00</b>	<b>0,00</b>	<b>0,00</b>	<b>0,00</b>	<b>0,00</b>
	<b>  Finanzierungsleasing</b>		<b>0,00</b>	<b>0,00</b>	<b>0,00</b>	<b>0,00</b>	<b>0,00</b>
	<b>  Veräußerung langfristiges Vermögen und Sonstiges</b>		<b>0,00</b>	<b>0,00</b>	<b>0,00</b>	<b>0,00</b>	<b>0,00</b>
<b>Finanzierungsergebnis 1164001</b>			<b>0,00</b>	<b>0,00</b>	<b>0,00</b>	<b>0,00</b>	<b>0,00</b>
offene Verbindlichkeiten			0,00				
offene Forderungen			0,00				

Vorhaben	Vorhabensbezeichnung		RA 2025	VA 2025	RA - VA	RA Vorjahre	RA Gesamt
Konto	Bezeichnung						
<b>1164002</b>	<b>Photovoltaikanlage FF-Haus (2023 bis 2026)</b>						
	<b>Auszahlungen - Investitionen - Mittelverwendung</b>		<b>55.772,28</b>	<b>56.000,00</b>	<b>-227,72</b>	<b>0,00</b>	<b>55.772,28</b>
	<b>Anschaffungs- oder Herstellungskosten</b>		<b>55.772,28</b>	<b>56.000,00</b>	<b>-227,72</b>	<b>0,00</b>	<b>55.772,28</b>
5/164002-050000	Photovoltaikanlage		55.772,28	56.000,00	-227,72		55.772,28
	<b>Einzahlungen - Finanzierung - Mittelaufbringung</b>		<b>4.116,13</b>	<b>56.000,00</b>	<b>-51.883,87</b>	<b>0,00</b>	<b>4.116,13</b>
	<b>Mittel aus Geldfluss aus der operativen Gebarung</b>		<b>0,00</b>	<b>0,00</b>	<b>0,00</b>	<b>0,00</b>	<b>0,00</b>
	<b>Bedarfszuweisungen/KTZ</b>		<b>0,00</b>	<b>5.000,00</b>	<b>-5.000,00</b>	<b>0,00</b>	<b>0,00</b>
6/164002+871000	Kapitaltransfers aus Gemeinde-Bedarfszuweisungsmitteln			5.000,00	-5.000,00		
	<b>Haushaltsrücklagen/Zahlungsmittelreserven</b>		<b>0,00</b>	<b>35.200,00</b>	<b>-35.200,00</b>	<b>0,00</b>	<b>0,00</b>
6/164002+894001	Entnahmen von zweckgebundenen Haushaltsrücklagen			35.200,00	-35.200,00		
	<b>Sonstige Kapitaltransfers und Subventionen</b>		<b>4.116,13</b>	<b>15.800,00</b>	<b>-11.683,87</b>	<b>0,00</b>	<b>4.116,13</b>
6/164002+300100	Kapitaltransfers von Bund, Bundesfonds und Bundeskammern (EAG)			11.700,00	-11.700,00		
6/164002+300200	Kapitaltransfers von Bund, Bundesfonds und Bundeskammern (KIG 2025)		4.116,13	4.100,00	16,13		4.116,13
	<b>Darlehen/Innere Darlehen</b>		<b>0,00</b>	<b>0,00</b>	<b>0,00</b>	<b>0,00</b>	<b>0,00</b>
	<b>Finanzierungsleasing</b>		<b>0,00</b>	<b>0,00</b>	<b>0,00</b>	<b>0,00</b>	<b>0,00</b>
	<b>Veräußerung langfristiges Vermögen und Sonstiges</b>		<b>0,00</b>	<b>0,00</b>	<b>0,00</b>	<b>0,00</b>	<b>0,00</b>
<b>Finanzierungsergebnis 1164002</b>			<b>-51.656,15</b>	<b>0,00</b>	<b>-51.656,15</b>	<b>0,00</b>	<b>-51.656,15</b>
	offene Verbindlichkeiten		0,00				
	offene Forderungen		0,00				

Vorhaben	Vorhabensbezeichnung		RA 2025	VA 2025	RA - VA	RA Vorjahre	RA Gesamt
Konto	Bezeichnung						
<b>1380001</b>	<b>Photovoltaikanlage Kulturhaus (2023 bis 2026)</b>						
	<b>Auszahlungen - Investitionen - Mittelverwendung</b>		<b>34.031,14</b>	<b>33.800,00</b>	<b>231,14</b>	<b>0,00</b>	<b>34.031,14</b>
	<b>Anschaffungs- oder Herstellungskosten</b>		<b>34.031,14</b>	<b>33.800,00</b>	<b>231,14</b>	<b>0,00</b>	<b>34.031,14</b>
	5/380001-050000 Photovoltaikanlage		34.031,14	33.800,00	231,14		34.031,14
	<b>Einzahlungen - Finanzierung - Mittelaufbringung</b>		<b>4.116,12</b>	<b>33.800,00</b>	<b>-29.683,88</b>	<b>0,00</b>	<b>4.116,12</b>
	<b>Mittel aus Geldfluss aus der operativen Gebarung</b>		<b>0,00</b>	<b>0,00</b>	<b>0,00</b>	<b>0,00</b>	<b>0,00</b>
	<b>Bedarfszuweisungen/KTZ</b>		<b>0,00</b>	<b>5.000,00</b>	<b>-5.000,00</b>	<b>0,00</b>	<b>0,00</b>
	6/380001+871000 Kapitaltransfers aus Gemeinde-Bedarfszuweisungsmitteln			5.000,00	-5.000,00		
	<b>Haushaltsrücklagen/Zahlungsmittelreserven</b>		<b>0,00</b>	<b>18.600,00</b>	<b>-18.600,00</b>	<b>0,00</b>	<b>0,00</b>
	6/380001+894001 Entnahmen von zweckgebundenen Haushaltsrücklagen			18.600,00	-18.600,00		
	<b>Sonstige Kapitaltransfers und Subventionen</b>		<b>4.116,12</b>	<b>10.200,00</b>	<b>-6.083,88</b>	<b>0,00</b>	<b>4.116,12</b>
	6/380001+300100 Kapitaltransfers von Bund, Bundesfonds und Bundeskammern (EAG)			6.100,00	-6.100,00		
	6/380001+300200 Kapitaltransfers von Bund, Bundesfonds und Bundeskammern (KIP 2025)		4.116,12	4.100,00	16,12		4.116,12
	<b>Darlehen/Innere Darlehen</b>		<b>0,00</b>	<b>0,00</b>	<b>0,00</b>	<b>0,00</b>	<b>0,00</b>
	<b>Finanzierungsleasing</b>		<b>0,00</b>	<b>0,00</b>	<b>0,00</b>	<b>0,00</b>	<b>0,00</b>
	<b>Veräußerung langfristiges Vermögen und Sonstiges</b>		<b>0,00</b>	<b>0,00</b>	<b>0,00</b>	<b>0,00</b>	<b>0,00</b>
<b>Finanzierungsergebnis 1380001</b>			<b>-29.915,02</b>	<b>0,00</b>	<b>-29.915,02</b>	<b>0,00</b>	<b>-29.915,02</b>
	offene Verbindlichkeiten		0,00				
	offene Forderungen		0,00				

Vorhaben	Vorhabensbezeichnung		RA 2025	VA 2025	RA - VA	RA Vorjahre	RA Gesamt
Konto	Bezeichnung						
<b>1612000</b>	<b>Straßenbau (1999 bis 2099)</b>						
	<b>Auszahlungen - Investitionen - Mittelverwendung</b>		<b>92.069,35</b>	<b>326.300,00</b>	<b>-234.230,65</b>	<b>1.726.055,76</b>	<b>1.818.125,11</b>
	<b>Anschaffungs- oder Herstellungskosten</b>		<b>92.069,35</b>	<b>326.300,00</b>	<b>-234.230,65</b>	<b>1.726.055,76</b>	<b>1.818.125,11</b>
	5/612000-001000	Grundankauf Radweg Wien (L2)				52.467,52	52.467,52
	5/612000-002000	Errichtung der Gemeindestraßen	80.069,35	288.900,00	-208.830,65	817.720,37	897.789,72
	5/612000-002100	Radwege		8.000,00	-8.000,00	455.867,87	455.867,87
	5/612000-002200	Neugestaltung Hauptplatz	12.000,00	29.400,00	-17.400,00		12.000,00
	5/612000-795001	Zuweisung an allgemeine Haushaltsrücklagen				400.000,00	400.000,00
	<b>Einzahlungen - Finanzierung - Mittelaufbringung</b>		<b>120.000,00</b>	<b>145.100,00</b>	<b>-25.100,00</b>	<b>1.907.285,52</b>	<b>2.027.285,52</b>
	<b>Mittel aus Geldfluss aus der operativen Gebarung</b>		<b>0,00</b>	<b>0,00</b>	<b>0,00</b>	<b>617.951,20</b>	<b>617.951,20</b>
	5/612000-729910	Sonstige Aufwendungen				-38.558,17	-38.558,17
	5/612000-729912	Zuführung an Vorhaben 710000				-7.748,49	-7.748,49
	5/612000-729913	Rückführung operative Gebarung				-187.796,01	-187.796,01
	5/612000-729914	Zuführung an Vorhaben 1815001				-19.896,00	-19.896,00
	6/612000+829910	Sonstige Erträge				96.928,13	96.928,13
	6/612000+829960	Übernahme IST-Überschuss RA 2019				121.023,07	121.023,07
	6/612000+829961	Sonstige Einnahme IST-Überschuss RA 2019				653.998,67	653.998,67
	<b>Bedarfszuweisungen/KTZ</b>		<b>120.000,00</b>	<b>120.000,00</b>	<b>0,00</b>	<b>1.131.000,00</b>	<b>1.251.000,00</b>
	6/612000+301000	Kapitaltransfers von Ländern, Landesfonds und Landeskammern				111.000,00	111.000,00
	6/612000+871000	Bedarfszuweisung	120.000,00	120.000,00		820.000,00	940.000,00
	6/612000+871200	Sonderbedarfszuweisung Land NÖ				200.000,00	200.000,00
	<b>Haushaltsrücklagen/Zahlungsmittelreserven</b>		<b>0,00</b>	<b>0,00</b>	<b>0,00</b>	<b>52.360,00</b>	<b>52.360,00</b>
	6/612000+894001	Entnahmen von zweckgebundenen Haushaltsrücklagen				52.360,00	52.360,00
	<b>Sonstige Kapitaltransfers und Subventionen</b>		<b>0,00</b>	<b>25.100,00</b>	<b>-25.100,00</b>	<b>105.974,32</b>	<b>105.974,32</b>
	6/612000+300000	kommunale Investitionsförderung von Bund (KIG)				67.827,87	67.827,87
	6/612000+305000	Kapitaltransfers Umweltfonds Flughafen Wien				23.146,45	23.146,45
	6/612000+309000	Kapitaltransfers von der Europäischen Union		25.100,00	-25.100,00		
	6/612000+861200	Beihilfe aus Mitteln der Raumordnung				15.000,00	15.000,00
	<b>Darlehen/Innere Darlehen</b>		<b>0,00</b>	<b>0,00</b>	<b>0,00</b>	<b>0,00</b>	<b>0,00</b>
	<b>Finanzierungsleasing</b>		<b>0,00</b>	<b>0,00</b>	<b>0,00</b>	<b>0,00</b>	<b>0,00</b>
	<b>Veräußerung langfristiges Vermögen und Sonstiges</b>		<b>0,00</b>	<b>0,00</b>	<b>0,00</b>	<b>0,00</b>	<b>0,00</b>
	<b>Finanzierungsergebnis 1612000</b>		<b>27.930,65</b>	<b>-181.200,00</b>	<b>209.130,65</b>	<b>181.229,76</b>	<b>209.160,41</b>
	offene Verbindlichkeiten		0,00				
	offene Forderungen		0,00				

Vorhaben	Vorhabensbezeichnung		RA 2025	VA 2025	RA - VA	RA Vorjahre	RA Gesamt
Konto	Bezeichnung						
<b>1710000</b>	<b>Forstw. Wegebau Raasdorf (1999 bis 2099)</b>						
	<b>Auszahlungen - Investitionen - Mittelverwendung</b>		<b>4.897,72</b>	<b>13.000,00</b>	<b>-8.102,28</b>	<b>83.530,34</b>	<b>88.428,06</b>
	<b>Anschaffungs- oder Herstellungskosten</b>		<b>4.897,72</b>	<b>13.000,00</b>	<b>-8.102,28</b>	<b>83.530,34</b>	<b>88.428,06</b>
5/710000-002000	Güterwegebau		4.897,72	13.000,00	-8.102,28	83.530,34	88.428,06
	<b>Einzahlungen - Finanzierung - Mittelaufbringung</b>		<b>4.897,72</b>	<b>13.000,00</b>	<b>-8.102,28</b>	<b>83.530,34</b>	<b>88.428,06</b>
	<b>Mittel aus Geldfluss aus der operativen Gebarung</b>		<b>1.897,72</b>	<b>8.500,00</b>	<b>-6.602,28</b>	<b>63.305,34</b>	<b>65.203,06</b>
6/710000+829910	Sonstige Erträge					49.785,24	49.785,24
6/710000+899000	Entnahmen aus Verrechnungsrücklagen zwischen operativer Gebarung und Projekten		1.897,72	8.500,00	-6.602,28	13.520,10	15.417,82
	<b>Bedarfszuweisungen/KTZ</b>		<b>3.000,00</b>	<b>4.500,00</b>	<b>-1.500,00</b>	<b>16.475,00</b>	<b>19.475,00</b>
6/710000+301000	Abt. Güterwege-Förderung		1.500,00	2.300,00	-800,00	9.550,00	11.050,00
6/710000+871000	Bedarfszuweisung		1.500,00	2.200,00	-700,00	6.925,00	8.425,00
	<b>Haushaltsrücklagen/Zahlungsmittelreserven</b>		<b>0,00</b>	<b>0,00</b>	<b>0,00</b>	<b>0,00</b>	<b>0,00</b>
	<b>Sonstige Kapitaltransfers und Subventionen</b>		<b>0,00</b>	<b>0,00</b>	<b>0,00</b>	<b>3.750,00</b>	<b>3.750,00</b>
6/710000+861000	Abt. Güterwege- Förderung					3.750,00	3.750,00
	<b>Darlehen/Innere Darlehen</b>		<b>0,00</b>	<b>0,00</b>	<b>0,00</b>	<b>0,00</b>	<b>0,00</b>
	<b>Finanzierungsleasing</b>		<b>0,00</b>	<b>0,00</b>	<b>0,00</b>	<b>0,00</b>	<b>0,00</b>
	<b>Veräußerung langfristiges Vermögen und Sonstiges</b>		<b>0,00</b>	<b>0,00</b>	<b>0,00</b>	<b>0,00</b>	<b>0,00</b>
<b>Finanzierungsergebnis 1710000</b>			<b>0,00</b>	<b>0,00</b>	<b>0,00</b>	<b>0,00</b>	<b>0,00</b>
	offene Verbindlichkeiten		0,00				
	offene Forderungen		0,00				

Vorhaben	Vorhabensbezeichnung		RA 2025	VA 2025	RA - VA	RA Vorjahre	RA Gesamt
Konto	Bezeichnung						
<b>1850007</b>	<b>WVA Raasdorf, BA 06 Erschließung Lange Feldgasse (2020 bis 2099)</b>						
	<b>Auszahlungen - Investitionen - Mittelverwendung</b>		<b>73.456,00</b>	<b>73.500,00</b>	<b>-44,00</b>	<b>205.326,69</b>	<b>278.782,69</b>
	<b>Anschaffungs- oder Herstellungskosten</b>		<b>73.456,00</b>	<b>73.500,00</b>	<b>-44,00</b>	<b>205.326,69</b>	<b>278.782,69</b>
	5/850007-004000 Wasser- und Abwasserbauten und -anlagen					205.326,69	205.326,69
	5/850007-336000 Innere Anleihen/Darlehen (Verbindlichkeit)		45.326,69	45.300,00	26,69		45.326,69
	5/850007-346000 Investitionsdarlehen von Finanzunternehmen		28.129,31	28.200,00	-70,69		28.129,31
	<b>Einzahlungen - Finanzierung - Mittelaufbringung</b>		<b>73.456,00</b>	<b>73.500,00</b>	<b>-44,00</b>	<b>205.326,69</b>	<b>278.782,69</b>
	<b>Mittel aus Geldfluss aus der operativen Gebarung</b>		<b>0,00</b>	<b>0,00</b>	<b>0,00</b>	<b>0,00</b>	<b>0,00</b>
	<b>Bedarfszuweisungen/KTZ</b>		<b>73.456,00</b>	<b>73.500,00</b>	<b>-44,00</b>	<b>0,00</b>	<b>73.456,00</b>
	6/850007+301000 Kapitaltransfers von Ländern, Landesfonds und Landeskammern		73.456,00	73.500,00	-44,00		73.456,00
	<b>Haushaltsrücklagen/Zahlungsmittelreserven</b>		<b>0,00</b>	<b>0,00</b>	<b>0,00</b>	<b>0,00</b>	<b>0,00</b>
	<b>Sonstige Kapitaltransfers und Subventionen</b>		<b>0,00</b>	<b>0,00</b>	<b>0,00</b>	<b>0,00</b>	<b>0,00</b>
	<b>Darlehen/Innere Darlehen</b>		<b>0,00</b>	<b>0,00</b>	<b>0,00</b>	<b>205.326,69</b>	<b>205.326,69</b>
	60100/8 WVA BA06 Lange Feldgasse					160.000,00	160.000,00
	1833/1 inneres Darlehen WVA, BA 06 - 850007,					45.326,69	45.326,69
	<b>Finanzierungsleasing</b>		<b>0,00</b>	<b>0,00</b>	<b>0,00</b>	<b>0,00</b>	<b>0,00</b>
	<b>Veräußerung langfristiges Vermögen und Sonstiges</b>		<b>0,00</b>	<b>0,00</b>	<b>0,00</b>	<b>0,00</b>	<b>0,00</b>
<b>Finanzierungsergebnis 1850007</b>			<b>0,00</b>	<b>0,00</b>	<b>0,00</b>	<b>0,00</b>	<b>0,00</b>
	offene Verbindlichkeiten		0,00				
	offene Forderungen		0,00				

Vorhaben	Vorhabensbezeichnung		RA 2025	VA 2025	RA - VA	RA Vorjahre	RA Gesamt
Konto	Bezeichnung						
<b>1850008</b>	<b>WVA Raasdorf, BA 07, Mitverlegung im Zuge Verlegung Gasleitungen (2021 bis 2099)</b>						
	<b>Auszahlungen - Investitionen - Mittelverwendung</b>		<b>50.125,00</b>	<b>50.100,00</b>	<b>25,00</b>	<b>217.000,00</b>	<b>267.125,00</b>
	<b>Anschaffungs- oder Herstellungskosten</b>		<b>50.125,00</b>	<b>50.100,00</b>	<b>25,00</b>	<b>217.000,00</b>	<b>267.125,00</b>
	5/850008-004000 Wasser- und Abwasserbauten und -anlagen					186.191,49	186.191,49
	5/850008-346000 Investitionsdarlehen von Finanzunternehmen			50.100,00	-50.100,00	30.808,51	30.808,51
	5/850008-794001 Zuweisungen an zweckgebundene Haushaltsrücklagen		50.125,00		50.125,00		50.125,00
	<b>Einzahlungen - Finanzierung - Mittelaufbringung</b>		<b>50.125,00</b>	<b>50.100,00</b>	<b>25,00</b>	<b>217.000,00</b>	<b>267.125,00</b>
	<b>Mittel aus Geldfluss aus der operativen Gebarung</b>		<b>0,00</b>	<b>0,00</b>	<b>0,00</b>	<b>0,00</b>	<b>0,00</b>
	<b>Bedarfszuweisungen/KTZ</b>		<b>13.000,00</b>	<b>13.000,00</b>	<b>0,00</b>	<b>0,00</b>	<b>13.000,00</b>
	6/850008+301000 Kapitaltransfers von Ländern, Landesfonds und Landeskammern		13.000,00	13.000,00			13.000,00
	<b>Haushaltsrücklagen/Zahlungsmittelreserven</b>		<b>0,00</b>	<b>0,00</b>	<b>0,00</b>	<b>0,00</b>	<b>0,00</b>
	<b>Sonstige Kapitaltransfers und Subventionen</b>		<b>37.125,00</b>	<b>37.100,00</b>	<b>25,00</b>	<b>0,00</b>	<b>37.125,00</b>
	6/850008+300000 Kapitaltransfers von Bund, Bundesfonds und Bundeskammern		37.125,00	37.100,00	25,00		37.125,00
	<b>Darlehen/Innere Darlehen</b>		<b>0,00</b>	<b>0,00</b>	<b>0,00</b>	<b>217.000,00</b>	<b>217.000,00</b>
	60100/9 WVA BA07 Mitverlegung Wasserleitung im Zuge					217.000,00	217.000,00
	<b>Finanzierungsleasing</b>		<b>0,00</b>	<b>0,00</b>	<b>0,00</b>	<b>0,00</b>	<b>0,00</b>
	<b>Veräußerung langfristiges Vermögen und Sonstiges</b>		<b>0,00</b>	<b>0,00</b>	<b>0,00</b>	<b>0,00</b>	<b>0,00</b>
<b>Finanzierungsergebnis 1850008</b>			<b>0,00</b>	<b>0,00</b>	<b>0,00</b>	<b>0,00</b>	<b>0,00</b>
	offene Verbindlichkeiten		0,00				
	offene Forderungen		0,00				

Vorhaben	Vorhabensbezeichnung		RA 2025	VA 2025	RA - VA	RA Vorjahre	RA Gesamt
Konto	Bezeichnung						
<b>1850009</b>	<b>WVA Raasdorf, BA 09, Sanierung (2023 bis 2099)</b>						
	Geplante Gesamtkosten:	580.000,00					
	<b>Auszahlungen - Investitionen - Mittelverwendung</b>		<b>0,00</b>	<b>0,00</b>	<b>0,00</b>	<b>605.550,88</b>	<b>605.550,88</b>
	<b>Anschaffungs- oder Herstellungskosten</b>		<b>0,00</b>	<b>0,00</b>	<b>0,00</b>	<b>605.550,88</b>	<b>605.550,88</b>
	5/850009-004000	Wasser- und Abwasserbauten und -anlagen				605.550,88	605.550,88
	<b>Einzahlungen - Finanzierung - Mittelaufbringung</b>		<b>0,00</b>	<b>0,00</b>	<b>0,00</b>	<b>605.550,88</b>	<b>605.550,88</b>
	<b>Mittel aus Geldfluss aus der operativen Gebarung</b>		<b>0,00</b>	<b>0,00</b>	<b>0,00</b>	<b>0,00</b>	<b>0,00</b>
	<b>Bedarfszuweisungen/KTZ</b>		<b>0,00</b>	<b>0,00</b>	<b>0,00</b>	<b>0,00</b>	<b>0,00</b>
	<b>Haushaltsrücklagen/Zahlungsmittelreserven</b>		<b>0,00</b>	<b>0,00</b>	<b>0,00</b>	<b>0,00</b>	<b>0,00</b>
	<b>Sonstige Kapitaltransfers und Subventionen</b>		<b>0,00</b>	<b>0,00</b>	<b>0,00</b>	<b>0,00</b>	<b>0,00</b>
	<b>Darlehen/Innere Darlehen</b>		<b>0,00</b>	<b>0,00</b>	<b>0,00</b>	<b>605.550,88</b>	<b>605.550,88</b>
	1687/2	Austausch Wasserleitung, Altes Dorf, WVA BA 09				580.000,00	580.000,00
	1833/1	inneres Darlehen WVA, BA 06 - 850007,				25.550,88	25.550,88
	<b>Finanzierungsleasing</b>		<b>0,00</b>	<b>0,00</b>	<b>0,00</b>	<b>0,00</b>	<b>0,00</b>
	<b>Veräußerung langfristiges Vermögen und Sonstiges</b>		<b>0,00</b>	<b>0,00</b>	<b>0,00</b>	<b>0,00</b>	<b>0,00</b>
<b>Finanzierungsergebnis 1850009</b>			<b>0,00</b>	<b>0,00</b>	<b>0,00</b>	<b>0,00</b>	<b>0,00</b>
	offene Verbindlichkeiten		0,00				
	offene Forderungen		0,00				

Vorhaben	Vorhabensbezeichnung		RA 2025	VA 2025	RA - VA	RA Vorjahre	RA Gesamt
Konto	Bezeichnung						
<b>1850010</b>	<b>WVA Raasdorf, BA 08, neue Siedlung + Am Bahnhof 8 (2023 bis 2099)</b>						
	<b>Auszahlungen - Investitionen - Mittelverwendung</b>		<b>103.893,76</b>	<b>103.900,00</b>	<b>-6,24</b>	<b>143.280,46</b>	<b>247.174,22</b>
	<b>Anschaffungs- oder Herstellungskosten</b>		<b>103.893,76</b>	<b>103.900,00</b>	<b>-6,24</b>	<b>143.280,46</b>	<b>247.174,22</b>
	5/850010-004000	WVA BA 08, neue Siedlung u. Am Bahnhof 8	82.505,22	82.500,00	5,22	143.280,46	225.785,68
	5/850010-794001	Zuweisung an zweckgebundene Haushaltsrücklagen	21.388,54	21.400,00	-11,46		21.388,54
	<b>Einzahlungen - Finanzierung - Mittelaufbringung</b>		<b>115.174,22</b>	<b>115.200,00</b>	<b>-25,78</b>	<b>132.000,00</b>	<b>247.174,22</b>
	<b>Mittel aus Geldfluss aus der operativen Gebarung</b>		<b>0,22</b>	<b>0,00</b>	<b>0,22</b>	<b>0,00</b>	<b>0,22</b>
	6/850010+899000	Entnahmen aus Verrechnungsrücklagen zwischen operativer Gebarung und Projekten	0,22		0,22		0,22
	<b>Bedarfszuweisungen/KTZ</b>		<b>0,00</b>	<b>0,00</b>	<b>0,00</b>	<b>0,00</b>	<b>0,00</b>
	<b>Haushaltsrücklagen/Zahlungsmittelreserven</b>		<b>0,00</b>	<b>0,00</b>	<b>0,00</b>	<b>0,00</b>	<b>0,00</b>
	<b>Sonstige Kapitaltransfers und Subventionen</b>		<b>0,00</b>	<b>0,00</b>	<b>0,00</b>	<b>0,00</b>	<b>0,00</b>
	<b>Darlehen/Innere Darlehen</b>		<b>115.174,00</b>	<b>115.200,00</b>	<b>-26,00</b>	<b>132.000,00</b>	<b>247.174,00</b>
	1687/1	Wasser neue Siedlung				132.000,00	132.000,00
	1889/1	Wasser neue Siedlung Großhoferweg und Am Bahnhof 8	115.174,00	115.200,00	-26,00		115.174,00
	<b>Finanzierungsleasing</b>		<b>0,00</b>	<b>0,00</b>	<b>0,00</b>	<b>0,00</b>	<b>0,00</b>
	<b>Veräußerung langfristiges Vermögen und Sonstiges</b>		<b>0,00</b>	<b>0,00</b>	<b>0,00</b>	<b>0,00</b>	<b>0,00</b>
<b>Finanzierungsergebnis 1850010</b>			<b>11.280,46</b>	<b>11.300,00</b>	<b>-19,54</b>	<b>-11.280,46</b>	<b>0,00</b>
	offene Verbindlichkeiten		0,00				
	offene Forderungen		0,00				

Vorhaben	Vorhabensbezeichnung		RA 2025	VA 2025	RA - VA	RA Vorjahre	RA Gesamt
Konto	Bezeichnung						
<b>1850011</b>	<b>Wasserleitungskataster (2024 bis 2099)</b>						
	Geplante Gesamtkosten:	55.800,00					
	<b>Auszahlungen - Investitionen - Mittelverwendung</b>		<b>0,00</b>	<b>55.800,00</b>	<b>-55.800,00</b>	<b>0,00</b>	<b>0,00</b>
	<b>Anschaffungs- oder Herstellungskosten</b>		<b>0,00</b>	<b>55.800,00</b>	<b>-55.800,00</b>	<b>0,00</b>	<b>0,00</b>
	5/850011-004000	Wasserleitungskataster		55.800,00	-55.800,00		
	<b>Einzahlungen - Finanzierung - Mittelaufbringung</b>		<b>0,00</b>	<b>55.800,00</b>	<b>-55.800,00</b>	<b>0,00</b>	<b>0,00</b>
	<b>Mittel aus Geldfluss aus der operativen Gebarung</b>		<b>0,00</b>	<b>0,00</b>	<b>0,00</b>	<b>0,00</b>	<b>0,00</b>
	<b>Bedarfszuweisungen/KTZ</b>		<b>0,00</b>	<b>6.300,00</b>	<b>-6.300,00</b>	<b>0,00</b>	<b>0,00</b>
	6/850011+301000	Kapitaltransfers von Ländern, Landesfonds und Landeskammern		6.300,00	-6.300,00		
	<b>Haushaltsrücklagen/Zahlungsmittelreserven</b>		<b>0,00</b>	<b>0,00</b>	<b>0,00</b>	<b>0,00</b>	<b>0,00</b>
	<b>Sonstige Kapitaltransfers und Subventionen</b>		<b>0,00</b>	<b>25.200,00</b>	<b>-25.200,00</b>	<b>0,00</b>	<b>0,00</b>
	6/850011+300000	Kapitaltransfers von Bund, Bundesfonds und Bundeskammern		25.200,00	-25.200,00		
	<b>Darlehen/Innere Darlehen</b>		<b>0,00</b>	<b>24.300,00</b>	<b>-24.300,00</b>	<b>0,00</b>	<b>0,00</b>
	1833/1	inneres Darlehen WVA, BA 06 - 850007,		24.300,00	-24.300,00		
	<b>Finanzierungsleasing</b>		<b>0,00</b>	<b>0,00</b>	<b>0,00</b>	<b>0,00</b>	<b>0,00</b>
	<b>Veräußerung langfristiges Vermögen und Sonstiges</b>		<b>0,00</b>	<b>0,00</b>	<b>0,00</b>	<b>0,00</b>	<b>0,00</b>
	<b>Finanzierungsergebnis 1850011</b>		<b>0,00</b>	<b>0,00</b>	<b>0,00</b>	<b>0,00</b>	<b>0,00</b>
	offene Verbindlichkeiten		0,00				
	offene Forderungen		0,00				

Vorhaben	Vorhabensbezeichnung		RA 2025	VA 2025	RA - VA	RA Vorjahre	RA Gesamt
Konto	Bezeichnung						
<b>1851010</b>	<b>ABA Raasdorf, BA 08, neue Siedlung+ Am Bahnhof 8 (2023 bis 2099)</b>						
	<b>Auszahlungen - Investitionen - Mittelverwendung</b>		<b>261.826,00</b>	<b>261.800,00</b>	<b>26,00</b>	<b>324.368,32</b>	<b>586.194,32</b>
	<b>Anschaffungs- oder Herstellungskosten</b>		<b>261.826,00</b>	<b>261.800,00</b>	<b>26,00</b>	<b>324.368,32</b>	<b>586.194,32</b>
5/851010-004000	ABA BA 08, neue Siedlung u. Am Bahnhof 8		197.781,54	197.800,00	-18,46	324.368,32	522.149,86
5/851010-336000	Innere Anleihen/Darlehen (Verbindlichkeit)		24.368,32	24.400,00	-31,68		24.368,32
5/851010-794001	Zuweisungen an zweckgebundene Haushaltsrücklagen		39.676,14	39.600,00	76,14		39.676,14
	<b>Einzahlungen - Finanzierung - Mittelaufbringung</b>		<b>261.826,00</b>	<b>261.800,00</b>	<b>26,00</b>	<b>324.368,32</b>	<b>586.194,32</b>
	<b>Mittel aus Geldfluss aus der operativen Gebarung</b>		<b>0,00</b>	<b>0,00</b>	<b>0,00</b>	<b>0,00</b>	<b>0,00</b>
	<b>Bedarfszuweisungen/KTZ</b>		<b>0,00</b>	<b>0,00</b>	<b>0,00</b>	<b>0,00</b>	<b>0,00</b>
	<b>Haushaltsrücklagen/Zahlungsmittelreserven</b>		<b>0,00</b>	<b>0,00</b>	<b>0,00</b>	<b>0,00</b>	<b>0,00</b>
	<b>Sonstige Kapitaltransfers und Subventionen</b>		<b>0,00</b>	<b>0,00</b>	<b>0,00</b>	<b>0,00</b>	<b>0,00</b>
	<b>Darlehen/Innere Darlehen</b>		<b>261.826,00</b>	<b>261.800,00</b>	<b>26,00</b>	<b>324.368,32</b>	<b>586.194,32</b>
1687/3	Kanal neue Siedlung					300.000,00	300.000,00
1833/2	inneres Darlehen ABA, BA 08 - 851010,					24.368,32	24.368,32
1889/2	Kanal neue Siedlung Großhoferweg und Am Bahnhof 8		261.826,00	261.800,00	26,00		261.826,00
	<b>Finanzierungsleasing</b>		<b>0,00</b>	<b>0,00</b>	<b>0,00</b>	<b>0,00</b>	<b>0,00</b>
	<b>Veräußerung langfristiges Vermögen und Sonstiges</b>		<b>0,00</b>	<b>0,00</b>	<b>0,00</b>	<b>0,00</b>	<b>0,00</b>
<b>Finanzierungsergebnis 1851010</b>			<b>0,00</b>	<b>0,00</b>	<b>0,00</b>	<b>0,00</b>	<b>0,00</b>
offene Verbindlichkeiten			0,00				
offene Forderungen			0,00				

Vorhaben	Vorhabensbezeichnung		RA 2025	VA 2025	RA - VA	RA Vorjahre	RA Gesamt
Konto	Bezeichnung						
<b>1851011</b>	<b>Kanalleitungskataster (2024 bis 2099)</b>						
	Geplante Gesamtkosten:	109.200,00					
	<b>Auszahlungen - Investitionen - Mittelverwendung</b>		<b>0,00</b>	<b>109.200,00</b>	<b>-109.200,00</b>	<b>0,00</b>	<b>0,00</b>
	<b>Anschaffungs- oder Herstellungskosten</b>		<b>0,00</b>	<b>109.200,00</b>	<b>-109.200,00</b>	<b>0,00</b>	<b>0,00</b>
	5/851011-004000	Kanalleitungskataster		109.200,00	-109.200,00		
	<b>Einzahlungen - Finanzierung - Mittelaufbringung</b>		<b>0,00</b>	<b>109.200,00</b>	<b>-109.200,00</b>	<b>0,00</b>	<b>0,00</b>
	<b>Mittel aus Geldfluss aus der operativen Gebarung</b>		<b>0,00</b>	<b>0,00</b>	<b>0,00</b>	<b>0,00</b>	<b>0,00</b>
	<b>Bedarfszuweisungen/KTZ</b>		<b>0,00</b>	<b>8.900,00</b>	<b>-8.900,00</b>	<b>0,00</b>	<b>0,00</b>
	6/851011+301000	Kapitaltransfers von Ländern, Landesfonds und Landeskammern		8.900,00	-8.900,00		
	<b>Haushaltsrücklagen/Zahlungsmittelreserven</b>		<b>0,00</b>	<b>9.000,00</b>	<b>-9.000,00</b>	<b>0,00</b>	<b>0,00</b>
	6/851011+894001	Entnahmen von zweckgebundenen Haushaltsrücklagen		9.000,00	-9.000,00		
	<b>Sonstige Kapitaltransfers und Subventionen</b>		<b>0,00</b>	<b>35.600,00</b>	<b>-35.600,00</b>	<b>0,00</b>	<b>0,00</b>
	6/851011+300000	Kapitaltransfers von Bund, Bundesfonds und Bundeskammern		35.600,00	-35.600,00		
	<b>Darlehen/Innere Darlehen</b>		<b>0,00</b>	<b>55.700,00</b>	<b>-55.700,00</b>	<b>0,00</b>	<b>0,00</b>
	1833/2	inneres Darlehen ABA, BA 08 - 851010,		55.700,00	-55.700,00		
	<b>Finanzierungsleasing</b>		<b>0,00</b>	<b>0,00</b>	<b>0,00</b>	<b>0,00</b>	<b>0,00</b>
	<b>Veräußerung langfristiges Vermögen und Sonstiges</b>		<b>0,00</b>	<b>0,00</b>	<b>0,00</b>	<b>0,00</b>	<b>0,00</b>
<b>Finanzierungsergebnis 1851011</b>			<b>0,00</b>	<b>0,00</b>	<b>0,00</b>	<b>0,00</b>	<b>0,00</b>
	offene Verbindlichkeiten		0,00				
	offene Forderungen		0,00				

<b>Salden Finanzierungsergebnisse</b>		<b>RA 2025</b>	<b>VA 2025</b>	<b>RA - VA</b>	<b>RA Vorjahre</b>	<b>RA Gesamt</b>
1010003	Photovoltaikanlage Gemeindeamt (2023 bis 2026)					
	Auszahlungen - Investitionen - Mittelverwendung	49.441,47	49.800,00	-358,53	0,00	49.441,47
	Einzahlungen - Finanzierung - Mittelherkunft	4.116,13	49.800,00	-45.683,87	0,00	4.116,13
		-45.325,34	0,00	-45.325,34	0,00	-45.325,34
	offene Verbindlichkeiten	0,00				
	offene Forderungen	0,00				
1010005	Umbau Büro (Raumteilung) (2024 bis 2025)					
	Auszahlungen - Investitionen - Mittelverwendung	62.533,43	62.600,00	-66,57	35.831,60	98.365,03
	Einzahlungen - Finanzierung - Mittelherkunft	98.365,03	98.400,00	-34,97	0,00	98.365,03
		35.831,60	35.800,00	31,60	-35.831,60	0,00
	offene Verbindlichkeiten	0,00				
	offene Forderungen	0,00				
1010006	Umstellung LED-System Gemeindeamt (2025 bis 2025)					
	Auszahlungen - Investitionen - Mittelverwendung	7.996,80	8.200,00	-203,20	0,00	7.996,80
	Einzahlungen - Finanzierung - Mittelherkunft	7.996,80	8.200,00	-203,20	0,00	7.996,80
		0,00	0,00	0,00	0,00	0,00
	offene Verbindlichkeiten	0,00				
	offene Forderungen	0,00				
1164001	Ankauf FF-Auto (2018 bis 2026)					
	Auszahlungen - Investitionen - Mittelverwendung	0,00	26.000,00	-26.000,00	343.500,00	343.500,00
	Einzahlungen - Finanzierung - Mittelherkunft	0,00	26.000,00	-26.000,00	343.500,00	343.500,00
		0,00	0,00	0,00	0,00	0,00
	offene Verbindlichkeiten	0,00				
	offene Forderungen	0,00				
1164002	Photovoltaikanlage FF-Haus (2023 bis 2026)					
	Auszahlungen - Investitionen - Mittelverwendung	55.772,28	56.000,00	-227,72	0,00	55.772,28
	Einzahlungen - Finanzierung - Mittelherkunft	4.116,13	56.000,00	-51.883,87	0,00	4.116,13
		-51.656,15	0,00	-51.656,15	0,00	-51.656,15
	offene Verbindlichkeiten	0,00				
	offene Forderungen	0,00				
1380001	Photovoltaikanlage Kulturhaus (2023 bis 2026)					
	Auszahlungen - Investitionen - Mittelverwendung	34.031,14	33.800,00	231,14	0,00	34.031,14
	Einzahlungen - Finanzierung - Mittelherkunft	4.116,12	33.800,00	-29.683,88	0,00	4.116,12
		-29.915,02	0,00	-29.915,02	0,00	-29.915,02
	offene Verbindlichkeiten	0,00				
	offene Forderungen	0,00				

Salden Finanzierungsergebnisse		RA 2025	VA 2025	RA - VA	RA Vorjahre	RA Gesamt
1612000	Straßenbau (1999 bis 2099)					
	Auszahlungen - Investitionen - Mittelverwendung	92.069,35	326.300,00	-234.230,65	1.726.055,76	1.818.125,11
	Einzahlungen - Finanzierung - Mittelherkunft	120.000,00	145.100,00	-25.100,00	1.907.285,52	2.027.285,52
		27.930,65	-181.200,00	209.130,65	181.229,76	209.160,41
	offene Verbindlichkeiten	0,00				
	offene Forderungen	0,00				
1710000	Forstw. Wegebau Raasdorf (1999 bis 2099)					
	Auszahlungen - Investitionen - Mittelverwendung	4.897,72	13.000,00	-8.102,28	83.530,34	88.428,06
	Einzahlungen - Finanzierung - Mittelherkunft	4.897,72	13.000,00	-8.102,28	83.530,34	88.428,06
		0,00	0,00	0,00	0,00	0,00
	offene Verbindlichkeiten	0,00				
	offene Forderungen	0,00				
1850007	WVA Raasdorf, BA 06 Erschließung Lange Feldgasse (2020 bis 2099)					
	Auszahlungen - Investitionen - Mittelverwendung	73.456,00	73.500,00	-44,00	205.326,69	278.782,69
	Einzahlungen - Finanzierung - Mittelherkunft	73.456,00	73.500,00	-44,00	205.326,69	278.782,69
		0,00	0,00	0,00	0,00	0,00
	offene Verbindlichkeiten	0,00				
	offene Forderungen	0,00				
1850008	WVA Raasdorf, BA 07, Mitverlegung im Zuge Verlegung Gasleitungen (2021 bis 2099)					
	Auszahlungen - Investitionen - Mittelverwendung	50.125,00	50.100,00	25,00	217.000,00	267.125,00
	Einzahlungen - Finanzierung - Mittelherkunft	50.125,00	50.100,00	25,00	217.000,00	267.125,00
		0,00	0,00	0,00	0,00	0,00
	offene Verbindlichkeiten	0,00				
	offene Forderungen	0,00				
1850009	WVA Raasdorf, BA 09, Sanierung (2023 bis 2099)					
	Auszahlungen - Investitionen - Mittelverwendung	0,00	0,00	0,00	605.550,88	605.550,88
	Einzahlungen - Finanzierung - Mittelherkunft	0,00	0,00	0,00	605.550,88	605.550,88
		0,00	0,00	0,00	0,00	0,00
	offene Verbindlichkeiten	0,00				
	offene Forderungen	0,00				
1850010	WVA Raasdorf, BA 08, neue Siedlung + Am Bahnhof 8 (2023 bis 2099)					
	Auszahlungen - Investitionen - Mittelverwendung	103.893,76	103.900,00	-6,24	143.280,46	247.174,22
	Einzahlungen - Finanzierung - Mittelherkunft	115.174,22	115.200,00	-25,78	132.000,00	247.174,22
		11.280,46	11.300,00	-19,54	-11.280,46	0,00
	offene Verbindlichkeiten	0,00				
	offene Forderungen	0,00				

<b>Salden Finanzierungsergebnisse</b>		<b>RA 2025</b>	<b>VA 2025</b>	<b>RA - VA</b>	<b>RA Vorjahre</b>	<b>RA Gesamt</b>
1850011	Wasserleitungskataster (2024 bis 2099)					
	Auszahlungen - Investitionen - Mittelverwendung	0,00	55.800,00	-55.800,00	0,00	0,00
	Einzahlungen - Finanzierung - Mittelherkunft	0,00	55.800,00	-55.800,00	0,00	0,00
		0,00	0,00	0,00	0,00	0,00
	offene Verbindlichkeiten	0,00				
	offene Forderungen	0,00				
1851010	ABA Raasdorf, BA 08, neue Siedlung+ Am Bahnhof 8 (2023 bis 2099)					
	Auszahlungen - Investitionen - Mittelverwendung	261.826,00	261.800,00	26,00	324.368,32	586.194,32
	Einzahlungen - Finanzierung - Mittelherkunft	261.826,00	261.800,00	26,00	324.368,32	586.194,32
		0,00	0,00	0,00	0,00	0,00
	offene Verbindlichkeiten	0,00				
	offene Forderungen	0,00				
1851011	Kanalleitungskataster (2024 bis 2099)					
	Auszahlungen - Investitionen - Mittelverwendung	0,00	109.200,00	-109.200,00	0,00	0,00
	Einzahlungen - Finanzierung - Mittelherkunft	0,00	109.200,00	-109.200,00	0,00	0,00
		0,00	0,00	0,00	0,00	0,00
	offene Verbindlichkeiten	0,00				
	offene Forderungen	0,00				
<b>Saldo Investive Einzelvorhaben</b>		<b>-51.853,80</b>	<b>-134.100,00</b>	<b>82.246,20</b>	<b>134.117,70</b>	<b>82.263,90</b>
	offene Verbindlichkeiten	0,00				
	offene Forderungen	0,00				
<b>Saldo der gesamten Investitionstätigkeit</b>		<b>-51.853,80</b>	<b>-134.100,00</b>	<b>82.246,20</b>	<b>134.117,70</b>	<b>82.263,90</b>
	offene Verbindlichkeiten	0,00				
	offene Forderungen	0,00				

Nachweis der sonstigen Investitionen (nur VC 2)



Vorhaben	Vorhabensbezeichnung		RA 2025	VA 2025	RA - VA	RA 2024
Konto	Bezeichnung					
<b>2000100</b>	<b>sonstige Anschaffungen (2020 bis 2099)</b>					
	<b>Auszahlungen - Investitionen - Mittelverwendung</b>		<b>17.989,77</b>	<b>61.000,00</b>	<b>-43.010,23</b>	<b>530.973,52</b>
	<b>Anschaffungs- oder Herstellungskosten</b>		<b>17.989,77</b>	<b>61.000,00</b>	<b>-43.010,23</b>	<b>530.973,52</b>
1/010000-020000	Ankauf von Maschinen		3.036,00	1.000,00	2.036,00	8.348,28
1/010000-040000	Ankauf EDV-Programme			1.000,00	-1.000,00	
1/010000-042000	Amtsausstattung		530,16	1.000,00	-469,84	16.124,78
1/016000-070000	Aktivierungsfähige Rechte (immaterielle Vermögenswerte)					8.460,00
1/024000-042000	Amts-, Betriebs- und Geschäftsausstattung					1.530,60
1/031000-070000	Aktivierungsfähige Rechte (immaterielle Vermögenswerte)		6.607,20	39.600,00	-32.992,80	111.198,00
1/240000-042000	Ausstattung Kiga-Bus		646,72	600,00	46,72	2.201,82
1/262000-050000	Spiel- und Sportanlagen			6.500,00	-6.500,00	5.677,13
1/269000-006000	Sonstige Grundstückseinrichtungen					13.514,40
1/380000-040000	Musikinstrumente			300,00	-300,00	359,00
1/380000-042000	Amts-, Betriebs- und Geschäftsausstattung			1.000,00	-1.000,00	5.859,59
1/612000-005000	Anlagen zu Straßenbauten		1.217,10	3.000,00	-1.782,90	3.841,99
1/612000-050000	Sonderanlagen					2.036,40
1/640000-050000	Ankauf von Verkehrszeichen etc.		5.952,59	6.000,00	-47,41	18.242,20
1/649000-010000	Autobuswartehäuschen					9.424,80
1/771000-042000	Ausstattung Landesausstellung 2022					1.624,98
1/815000-006000	Sonstige Grundstückseinrichtungen					8.963,95
1/815000-042000	Amts-, Betriebs- und Geschäftsausstattung					582,00
1/820000-020000	Maschinen und maschinelle Anlagen					378,00
1/820000-030000	Werkzeuge und sonstige Erzeugungsmittel			1.000,00	-1.000,00	7.023,80
1/820000-040000	Fahrzeuge					16.223,39
1/820000-042000	Amts-, Betriebs- und Geschäftsausstattung					12.216,73
1/840000-001000	Unbebaute Grundstücke					263.512,33
1/859000-050000	Sonderanlagen					13.629,35
<b>Finanzierungsergebnis 2000100</b>			<b>-17.989,77</b>	<b>-61.000,00</b>	<b>43.010,23</b>	<b>-530.973,52</b>
	offene Verbindlichkeiten		1.408,32			
	offene Forderungen		0,00			



Nachweis Kundenforderungen



Konto	Bezeichnung	Saldo Brutto 31.12.2024	Saldo Brutto 31.12.2025	Netto	USt
	<b>Nicht voranschlagswirksame Gebarung</b>				
0/000000+362500	Verwahrgelder Bundesabgabe	251,30	549,00	549,00	0,00
0/000000+363000	Diverse Verwahrgelder Bundesabg. f. Mietverträge und Überzahlungen	-590,33	-277,57	-277,57	0,00
	<b>Summe Nicht voranschlagswirksame Gebarung</b>	<b>-339,03</b>	<b>271,43</b>	<b>271,43</b>	<b>0,00</b>
<b>010000</b>	<b>Gemeindeamt Raasdorf</b>				
1/010000-614000	Instandhaltung d. Gebäude	0,00	46,91	46,91	0,00
	<b>Summe 010000 Gemeindeamt Raasdorf</b>	<b>0,00</b>	<b>46,91</b>	<b>46,91</b>	<b>0,00</b>
<b>030000</b>	<b>Bauverwaltung Raasdorf</b>				
2/030000+816300	Einnahmen Sachverständigenhonorar	1.243,16	1.533,72	1.533,72	0,00
	<b>Summe 030000 Bauverwaltung Raasdorf</b>	<b>1.243,16</b>	<b>1.533,72</b>	<b>1.533,72</b>	<b>0,00</b>
<b>133000</b>	<b>Veterinärpolizei Raasdorf</b>				
2/133000+808000	Erlöse für Hundemarken	0,00	1,45	1,45	0,00
	<b>Summe 133000 Veterinärpolizei Raasdorf</b>	<b>0,00</b>	<b>1,45</b>	<b>1,45</b>	<b>0,00</b>
<b>164000</b>	<b>Förderung der Brandbekämpfung und Brandverhütung Raasdorf</b>				
2/164000+828000	FF-Haus Rückersatz Stromkosten	0,00	1.598,21	1.598,21	0,00
	<b>Summe 164000 Förderung der Brandbekämpfung und Brandverhütung Raasdorf</b>	<b>0,00</b>	<b>1.598,21</b>	<b>1.598,21</b>	<b>0,00</b>
<b>817000</b>	<b>Friedhöfe Raasdorf</b>				
1/817000-728300	Totenbeschaugebühr	203,00	0,00	0,00	0,00
2/817000+829200	Leichenpass	426,48	0,00	0,00	0,00
2/817000+852000	Grabstellengebühren	320,00	0,00	0,00	0,00
2/817000+852100	Leichenkammergebühren	1.650,00	0,00	0,00	0,00
	<b>Summe 817000 Friedhöfe Raasdorf</b>	<b>2.599,48</b>	<b>0,00</b>	<b>0,00</b>	<b>0,00</b>
<b>850000</b>	<b>Öffentliche Einrichtungen Wasserversorgung</b>				
2/850000+300000	Kapitaltransfers von Bund, Bundesfonds und Bundeskammern	67.510,03	200.816,27	200.816,27	0,00
2/850000+307000	Wasseranschlussgebühr	1.710,21	0,00	0,00	0,00
2/850000+852100	Wasserbereitstellungsgebühr	583,30	138,15	125,55	12,60
2/850000+852200	Wasserbezugsgebühren	1.968,85	3.257,04	2.960,96	296,08
	<b>Summe 850000 Öffentliche Einrichtungen Wasserversorgung</b>	<b>71.772,39</b>	<b>204.211,46</b>	<b>203.902,78</b>	<b>308,68</b>
<b>851000</b>	<b>Abwasserbeseitigung Raasdorf</b>				
2/851000+300000	Kapitaltransfers von Bund, Bundesfonds und Bundeskammern	59.485,00	56.143,00	56.143,00	0,00
2/851000+307000	Kanalanschlussgebühren	4.368,32	0,00	0,00	0,00

**Rechnungsabschluss 2025**
**Nachweis Kundenforderungen**

Gemeinde Raasdorf

Konto	Bezeichnung	Saldo Brutto	Saldo Brutto	Netto	USt
		31.12.2024	31.12.2025		
2/851000+852100	Kanalbenützungsgebühr	3.436,44	673,92	612,64	61,28
	<b>Summe 851000 Abwasserbeseitigung Raasdorf</b>	<b>67.289,76</b>	<b>56.816,92</b>	<b>56.755,64</b>	<b>61,28</b>
<b>853000</b>	<b>Wohn-und Geschäftsgebäude</b>				
2/853000+811400	Ersatz Müllgebühr Vereine Raasdorf	360,60	0,00	0,00	0,00
	<b>Summe 853000 Wohn-und Geschäftsgebäude</b>	<b>360,60</b>	<b>0,00</b>	<b>0,00</b>	<b>0,00</b>
<b>870000</b>	<b>Elektrizitätsversorgung</b>				
1/870000-778000	Kapitaltransfers an private Haushalte	-2.750,00	0,00	0,00	0,00
	<b>Summe 870000 Elektrizitätsversorgung</b>	<b>-2.750,00</b>	<b>0,00</b>	<b>0,00</b>	<b>0,00</b>
<b>910000</b>	<b>Geldverkehr Raasdorf</b>				
2/910000+829000	Spesen Exekution	87,50	0,00	0,00	0,00
	<b>Summe 910000 Geldverkehr Raasdorf</b>	<b>87,50</b>	<b>0,00</b>	<b>0,00</b>	<b>0,00</b>
<b>920000</b>	<b>Ausschließliche Gemeindeabgaben Raasdorf</b>				
2/920000+830000	Grundsteuer A	338,95	-29,54	-29,54	0,00
2/920000+831000	Grundsteuer B	2.030,87	478,34	478,34	0,00
2/920000+833100	Kommunalsteuer	5.357,27	60,11	60,11	0,00
2/920000+838000	Hundeabgabe	-22,00	22,00	22,00	0,00
2/920000+841000	Gebrauchsabgabe	0,00	-62,10	-62,10	0,00
2/920000+849000	Mahngebühren,Säumn. Zuschl.,Versp.-Zuschl.	145,36	15,40	15,40	0,00
2/920000+856000	Verwaltungsabgaben	411,87	372,95	372,95	0,00
2/920000+857000	Kommissionsgebühren	150,42	150,42	150,42	0,00
	<b>Summe 920000 Ausschließliche Gemeindeabgaben Raasdorf</b>	<b>8.412,74</b>	<b>1.007,58</b>	<b>1.007,58</b>	<b>0,00</b>
	<b>Gesamt</b>	<b>Brutto</b>	<b>Brutto</b>	<b>Netto</b>	<b>USt</b>
		<b>31.12.2024</b>	<b>31.12.2025</b>		
		<b>148.676,60</b>	<b>265.487,68</b>	<b>265.117,72</b>	<b>369,96</b>
		<b>Einnahmen</b>	<b>265.440,77</b>	<b>265.070,81</b>	<b>369,96</b>
		<b>Ausgaben</b>	<b>46,91</b>	<b>46,91</b>	<b>0,00</b>

## Forderungen

Konto	Bezeichnung	Saldo lt. Konto	Saldo lt. Konto	Offen	Differenz
		31.12.2024	31.12.2025		
230000	Kurzfristige Forderungen aus Lieferungen und Leistungen	126.226,74	260.410,99	260.410,99	0,00
231000	Langfristige Forderungen aus Lieferungen und Leistungen	0,00	0,00	0,00	0,00
233000	Forderungen aus Abgaben	22.449,86	5.076,69	5.076,69	0,00
<b>Summe</b>		<b>148.676,60</b>	<b>265.487,68</b>	<b>265.487,68</b>	<b>0,00</b>

## Forderungen nach Vorhabenscode

Konto	Bezeichnung	ohne	mit	mit Vorhabencodes	VUG	USt	Gesamt
		Vorhabenscode	Vorhabenscode 1	2 - 5			
230000	Kurzfristige Forderungen aus Lieferungen und Leistungen	260.139,56	0,00	0,00	271,43	0,00	260.410,99
231000	Langfristige Forderungen aus Lieferungen und Leistungen	0,00	0,00	0,00	0,00	0,00	0,00
233000	Forderungen aus Abgaben	4.706,73	0,00	0,00	0,00	369,96	5.076,69
<b>Summe</b>		<b>264.846,29</b>	<b>0,00</b>	<b>0,00</b>	<b>271,43</b>	<b>369,96</b>	<b>265.487,68</b>



Nachweis Lieferantenverbindlichkeiten



Konto	Bezeichnung	Saldo Brutto 31.12.2024	Saldo Brutto 31.12.2025	Netto	USt
	<b>Nicht voranschlagswirksame Gebarung</b>				
9/000000-362000	Lohnsteuer	3.080,70	3.318,49	3.318,49	0,00
9/000000-362100	Vewahrgelder BVA neu	9.363,14	9.972,37	9.972,37	0,00
9/000000-362400	Dienstgeberbeiträge (DB)	908,89	967,21	967,21	0,00
	<b>Summe Nicht voranschlagswirksame Gebarung</b>	<b>13.352,73</b>	<b>14.258,07</b>	<b>14.258,07</b>	<b>0,00</b>
<b>010000</b>	<b>Gemeindeamt Raasdorf</b>				
1/010000-042000	Amtsausstattung	0,00	1.408,32	1.408,32	0,00
1/010000-457000	Druckwerke, Bücher, Zeitungsabos usw.	148,83	0,00	0,00	0,00
1/010000-614000	Instandhaltung d. Gebäude	0,00	230,40	230,40	0,00
1/010000-630000	Portogebühren	48,45	21,23	21,23	0,00
1/010000-728000	EDV-Wartung	1.188,15	284,82	284,82	0,00
	<b>Summe 010000 Gemeindeamt Raasdorf</b>	<b>1.385,43</b>	<b>1.944,77</b>	<b>1.944,77</b>	<b>0,00</b>
<b>015000</b>	<b>Pressestelle</b>				
1/015000-457000	Gemeindezeitung	1.584,00	0,00	0,00	0,00
	<b>Summe 015000 Pressestelle</b>	<b>1.584,00</b>	<b>0,00</b>	<b>0,00</b>	<b>0,00</b>
<b>019000</b>	<b>Repräsentation Raasdorf</b>				
1/019000-723000	Repräsentationsauslagen, Spenden	160,20	0,00	0,00	0,00
	<b>Summe 019000 Repräsentation Raasdorf</b>	<b>160,20</b>	<b>0,00</b>	<b>0,00</b>	<b>0,00</b>
<b>020000</b>	<b>Rechtsamt Raasdorf</b>				
1/020000-640200	Steuerberatung, Rechtspflege, Grundbuchauskunft	37,72	48,35	48,35	0,00
	<b>Summe 020000 Rechtsamt Raasdorf</b>	<b>37,72</b>	<b>48,35</b>	<b>48,35</b>	<b>0,00</b>
<b>024000</b>	<b>Wahlamt Raasdorf</b>				
1/024000-728000	Kosten der Wahlen	12,52	0,00	0,00	0,00
	<b>Summe 024000 Wahlamt Raasdorf</b>	<b>12,52</b>	<b>0,00</b>	<b>0,00</b>	<b>0,00</b>
<b>030000</b>	<b>Bauverwaltung Raasdorf</b>				
1/030000-640100	Sachverständigenhonorar	0,00	8.442,00	8.442,00	0,00
	<b>Summe 030000 Bauverwaltung Raasdorf</b>	<b>0,00</b>	<b>8.442,00</b>	<b>8.442,00</b>	<b>0,00</b>
<b>031000</b>	<b>Raumordnung Raasdorf</b>				
1/031000-729100	Digitale Katastralpläne	0,00	97,27	97,27	0,00
	<b>Summe 031000 Raumordnung Raasdorf</b>	<b>0,00</b>	<b>97,27</b>	<b>97,27</b>	<b>0,00</b>

Konto	Bezeichnung	Saldo Brutto 31.12.2024	Saldo Brutto 31.12.2025	Netto	USt
<b>163000</b>	<b>Freiwillige Feuerwehren Raasdorf</b>				
1/163000-776000	Subventionen an Bezirk + Abschnitt	0,00	179,75	179,75	0,00
	<b>Summe 163000 Freiwillige Feuerwehren Raasdorf</b>	<b>0,00</b>	<b>179,75</b>	<b>179,75</b>	<b>0,00</b>
<b>164000</b>	<b>Förderung der Brandbekämpfung und Brandverhütung Raasdorf</b>				
1/164000-670000	Versicherungen	2.233,99	1.829,31	1.829,31	0,00
1/164000-728100	Alarmierungssystem	98,04	84,96	84,96	0,00
	<b>Summe 164000 Förderung der Brandbekämpfung und Brandverhütung Raasdorf</b>	<b>2.332,03</b>	<b>1.914,27</b>	<b>1.914,27</b>	<b>0,00</b>
<b>240000</b>	<b>Kindergärten Raasdorf</b>				
1/240000-620000	Kindergartenbus - Instandhaltung	0,00	470,80	470,80	0,00
	<b>Summe 240000 Kindergärten Raasdorf</b>	<b>0,00</b>	<b>470,80</b>	<b>470,80</b>	<b>0,00</b>
<b>320000</b>	<b>Musikschule</b>				
1/320000-752000	Transfers an Gemeinden, Gemeindeverbände (ohne marktbestimmte Tätigkeit) und Gemeindefonc	6.195,38	5.431,45	5.431,45	0,00
	<b>Summe 320000 Musikschule</b>	<b>6.195,38</b>	<b>5.431,45</b>	<b>5.431,45</b>	<b>0,00</b>
<b>380000</b>	<b>Kulturhaus/Musikschule</b>				
1/380000-614000	Instandhaltung d. Gebäude	0,00	384,00	384,00	0,00
1/380000-724000	Fahrtspesen Musiklehrer	486,00	402,60	402,60	0,00
	<b>Summe 380000 Kulturhaus/Musikschule</b>	<b>486,00</b>	<b>786,60</b>	<b>786,60</b>	<b>0,00</b>
<b>469000</b>	<b>Familienpoltische Maßnahmen Raasdorf</b>				
1/469000-768000	Aktion Neugeborene	383,41	0,00	0,00	0,00
	<b>Summe 469000 Familienpoltische Maßnahmen Raasdorf</b>	<b>383,41</b>	<b>0,00</b>	<b>0,00</b>	<b>0,00</b>
<b>612000</b>	<b>Straßenbau Raasdorf</b>				
1/612000-728000	Winterdienst	5.055,12	1.597,20	1.597,20	0,00
5/612000-002000	Errichtung der Gemeindestraßen	8.699,52	0,00	0,00	0,00
	<b>Summe 612000 Straßenbau Raasdorf</b>	<b>13.754,64</b>	<b>1.597,20</b>	<b>1.597,20</b>	<b>0,00</b>
<b>640000</b>	<b>Straßenverkehr Raasdorf</b>				
1/640000-050000	Ankauf von Verkehrszeichen etc.	4.658,40	0,00	0,00	0,00
	<b>Summe 640000 Straßenverkehr Raasdorf</b>	<b>4.658,40</b>	<b>0,00</b>	<b>0,00</b>	<b>0,00</b>
<b>815000</b>	<b>Parkanlagen Raasdorf</b>				
1/815000-610000	Instandhaltung v.Grund u. Boden / Grünflächenpflege	3.281,04	1.759,59	1.759,59	0,00
	<b>Summe 815000 Parkanlagen Raasdorf</b>	<b>3.281,04</b>	<b>1.759,59</b>	<b>1.759,59</b>	<b>0,00</b>

# Rechnungsabschluss 2025

Gemeinde Raasdorf

# Nachweis Lieferantenverbindlichkeiten

Konto	Bezeichnung	Saldo Brutto 31.12.2024	Saldo Brutto 31.12.2025	Netto	USt
<b>817000</b>	<b>Friedhöfe Raasdorf</b>				
1/817000-619000	Friedhoferhaltungsarbeiten	577,00	768,00	768,00	0,00
	<b>Summe 817000 Friedhöfe Raasdorf</b>	<b>577,00</b>	<b>768,00</b>	<b>768,00</b>	<b>0,00</b>
<b>850000</b>	<b>Öffentliche Einrichtungen Wasserversorgung</b>				
1/850000-613000	Instandhaltung der Wasserversorgungsanl.	11.638,28	0,00	0,00	0,00
	<b>Summe 850000 Öffentliche Einrichtungen Wasserversorgung</b>	<b>11.638,28</b>	<b>0,00</b>	<b>0,00</b>	<b>0,00</b>
<b>851000</b>	<b>Abwasserbeseitigung Raasdorf</b>				
1/851000-700000	Pacht für ÖBB	204,00	0,00	0,00	0,00
1/851000-728000	Leistungsentgelte an Firmen	12.914,61	28.530,91	23.775,76	4.755,15
	<b>Summe 851000 Abwasserbeseitigung Raasdorf</b>	<b>13.118,61</b>	<b>28.530,91</b>	<b>23.775,76</b>	<b>4.755,15</b>
<b>853000</b>	<b>Wohn-und Geschäftsgebäude</b>				
1/853000-600100	Gasbezug EVN, Pfarrhaus, Altes Dorf 11	-1.017,66	0,00	0,00	0,00
1/853000-711000	Bahnstrasse 3-BK	0,00	243,60	203,00	40,60
1/853000-711100	Wohngemeinschaft Haus 14-BK	0,00	153,60	128,00	25,60
1/853000-711300	Glinzendorferstraße 2-BK	0,00	46,91	39,09	7,82
	<b>Summe 853000 Wohn-und Geschäftsgebäude</b>	<b>-1.017,66</b>	<b>444,11</b>	<b>370,09</b>	<b>74,02</b>
	<b>Gesamt</b>	<b>Brutto</b>	<b>Brutto</b>	<b>Netto</b>	<b>USt</b>
		<b>31.12.2024</b>	<b>31.12.2025</b>		
		<b>71.939,73</b>	<b>66.673,14</b>	<b>61.843,97</b>	<b>4.829,17</b>
		<b>Ausgaben</b>	<b>66.673,14</b>	<b>61.843,97</b>	<b>4.829,17</b>
		<b>Einnahmen</b>	<b>0,00</b>	<b>0,00</b>	<b>0,00</b>

## Verbindlichkeiten

Konto	Bezeichnung	Saldo lt. Konto 31.12.2024	Saldo lt. Konto 31.12.2025	Offen	Differenz
331000	Kurzfristige Verbindlichkeiten aus Lieferungen und Leistungen	71.939,73	66.673,14	66.673,14	0,00
332000	Langfristige Verbindlichkeiten aus Lieferungen und Leistungen	0,00	0,00	0,00	0,00
333000	Kurzfristige Verbindlichkeiten aus Abgaben	0,00	0,00	0,00	0,00
<b>Summe</b>		<b>71.939,73</b>	<b>66.673,14</b>	<b>66.673,14</b>	<b>0,00</b>

## Verbindlichkeiten nach Vorhabenscode

Konto	Bezeichnung	ohne	mit	mit Vorhabencodes	VUG	USt	Gesamt
		Vorhabenscode	Vorhabenscode 1	2 - 5			
331000	Kurzfristige Verbindlichkeiten aus Lieferungen und Leistungen	46.177,58	0,00	1.408,32	14.258,07	4.829,17	66.673,14
332000	Langfristige Verbindlichkeiten aus Lieferungen und Leistungen	0,00	0,00	0,00	0,00	0,00	0,00
333000	Kurzfristige Verbindlichkeiten aus Abgaben	0,00	0,00	0,00	0,00	0,00	0,00
<b>Summe</b>		<b>46.177,58</b>	<b>0,00</b>	<b>1.408,32</b>	<b>14.258,07</b>	<b>4.829,17</b>	<b>66.673,14</b>

Nachweis über Transferzahlungen (Anlage 6a)



Haushaltskonto	Bezeichnung Ansatz	Bezeichnung Post	Summe Einzahlungen	Summe Auszahlungen
<b>Transferzahlungen von/an Bund, Bundesfonds, Bundeskammern</b>				
<b>Gesamtsumme Transferzahlungen von/an Bund, Bundesfonds, Bundeskammern</b>			<b>82.432,57</b>	<b>0,00</b>
<b>Summe Kapitaltransfers</b>			<b>55.758,07</b>	<b>0,00</b>
<b>Summe Transfers</b>			<b>26.674,50</b>	<b>0,00</b>
2/021000+816300	Statistik Raasdorf	Ersatz f. stat. Erhebungen	52,00	
2/850000+300000	Öffentliche Einrichtungen Wasserversorgung	Kapitaltransfers von Bund, Bundesfonds und Bundeskammern	2.652,69	
2/850000+860000	Öffentliche Einrichtungen Wasserversorgung	Annuitätenzuschuss Kommunal Kredit AG	126,31	
2/851000+300000	Abwasserbeseitigung Raasdorf	Kapitaltransfers von Bund, Bundesfonds und Bundeskammern	3.342,00	
2/941000+860000	laufende Transferzahlungen von Bund und Forste	Finanzzuweisung d. Bundes	6.762,19	
2/941000+860100	laufende Transferzahlungen von Bund und Forste	Transfers von Bund, Bundesfonds und Bundeskammern	19.734,00	
6/010003+300200	Gemeindeamt	Kapitaltransfers von Bund, Bundesfonds und Bundeskammern(KIG 2025)	4.116,13	
6/010006+300000	Gemeindeamt	Kapitaltransfers von Bund, Bundesfonds und Bundeskammern	290,00	
6/164002+300200	FF Raasdorf	Kapitaltransfers von Bund, Bundesfonds und Bundeskammern (KIG 2025)	4.116,13	
6/380001+300200	Kulturhaus	Kapitaltransfers von Bund, Bundesfonds und Bundeskammern (KIP 2025)	4.116,12	
6/850008+300000	WVA BA 07 Mitverlegung im Zuge Verlegung Gasleitung Markgrafneusiedlerstr./Lange Feldg. u. Wagramerstr./Breitenleerstr.	Kapitaltransfers von Bund, Bundesfonds und Bundeskammern	37.125,00	

Haushaltskonto	Bezeichnung Ansatz	Bezeichnung Post	Summe Einzahlungen	Summe Auszahlungen
<b>Transferzahlungen von/an Länder, Landesfonds, Landeskammern</b>				
<b>Gesamtsumme Transferzahlungen von/an Länder, Landesfonds, Landeskammern</b>			<b>1.026.418,04</b>	<b>600.830,85</b>
<b>Summe Kapitaltransfers</b>			<b>97.956,00</b>	<b>0,00</b>
<b>Summe Transfers</b>			<b>928.462,04</b>	<b>600.830,85</b>
2/240000+861000	Kindergärten Raasdorf	Transfers von Ländern, Landesfonds und Landeskammern	19.731,00	
2/419000+861000	Soziale Wohlfahrt Raasdorf	Transfers von Ländern, Landesfonds und Landeskammern	32.246,42	
2/562000+861000	Krankenanstalten Raasdorf	Transfers von Ländern, Landesfonds und Landeskammern	3.472,92	
2/853000+861000	Wohn-und Geschäftsgebäude	Zuschüsse d. Landes NÖ Darlehen Bahnstr. 3	2.546,92	
2/921000+861000	Tourismusabgaben	Transfers von Ländern, Landesfonds und Landeskammern	3.638,75	
2/925000+859400	Ertragsanteile Raasdorf	Abg.Ertrg. Bev-Schl. (inkl. KEST)	733.259,27	
2/940000+861000	Bedarfszuweisungen	Transfers von Ländern, Landesfonds und Landeskammern	2.066,76	
6/010005+301000	Gemeindeamt Raasdorf	Kapitaltransfers von Ländern, Landesfonds und Landeskammern (Raumordnung)	10.000,00	
6/010005+871000	Gemeindeamt Raasdorf	Kapitaltransfers aus Gemeinde-Bedarfszuweisungsmitteln	10.000,00	
6/612000+871000	Straßenbau Raasdorf	Bedarfszuweisung	120.000,00	
6/710000+301000	Forstwirtschaftlicher Wegebau Raasdorf	Abt. Güterwege-Förderung	1.500,00	
6/710000+871000	Forstwirtschaftlicher Wegebau Raasdorf	Bedarfszuweisung	1.500,00	
6/850007+301000	WVA BA 06 Lange Feldgasse	Kapitaltransfers von Ländern, Landesfonds und Landeskammern	73.456,00	
6/850008+301000	WVA BA 07 Mitverlegung im Zuge Verlegung Gasleitung Markgrafneusiedlerstr./Lange Feldg. u. Wagramerstr./Breitenleerstr.	Kapitaltransfers von Ländern, Landesfonds und Landeskammern	13.000,00	
1/419000-751000	Soziale Wohlfahrt Raasdorf	Transfers an Länder, Landesfonds und Landeskammern		6.677,59
1/419000-751100	Soziale Wohlfahrt Raasdorf	Sozialhilfeumlage		241.322,59
1/439000-751000	Jugendwohlfahrt Raasdorf	Jugendwohlfahrt- Umlage		45.901,66
1/510000-751000	Gesundheitsdienst Raasdorf	Beitrag an Pensionsverband		3.208,89
1/562000-752000	Krankenanstalten Raasdorf	NÖKAS (Zweckaufwand)		303.709,52
1/562100-752000	Krankenanstalten Raasdorf	NOEKAS-Verwaltungsaufwand		10,60

Haushaltskonto	Bezeichnung Ansatz	Bezeichnung Post	Summe Einzahlungen	Summe Auszahlungen
<b>Transferzahlungen von/an Gemeinden, Gemeindeverbände, Gemeindefonds</b>				
<b>Gesamtsumme Transferzahlungen von/an Gemeinden, Gemeindeverbände, Gemeindefonds</b>			<b>0,00</b>	<b>322.321,16</b>
<b>Summe Kapitaltransfers</b>			<b>0,00</b>	<b>0,00</b>
<b>Summe Transfers</b>			<b>0,00</b>	<b>322.321,16</b>
1/022000-752000	Standesamt Raasdorf	Standesamt- und Staatsbürgerschaftsbeitrag		5.108,22
1/211000-752000	Volksschulen	Schulumlage Volksschule		87.674,51
1/212000-752000	Mittelschulen	Schulumlagen Mittelschule		36.441,93
1/214000-752000	Polytechnische Schulen	Schulumlagen Poly		-517,06
1/240000-752000	Kindergärten Raasdorf	Kindergartenbeitrag Glinzendorf		171.037,38
1/320000-752000	Musikschule	Transfers an Gemeinden, Gemeindeverbände (ohne marktbestimmte Tätigkeit) und Gemeindefonds		20.246,18
1/631000-752000	Wasserschutzbau Raasdorf	Beiträge an Wasserverbände (Rußbach)		1.955,00
1/870000-752000	Elektrizitätsversorgung	Mitgliedsbeitrag EEG		375,00
<b>Transferzahlungen von/an Sozialversicherungsträger</b>				
<b>Gesamtsumme Transferzahlungen von/an Sozialversicherungsträger</b>			<b>0,00</b>	<b>0,00</b>
<b>Summe Kapitaltransfers</b>			<b>0,00</b>	<b>0,00</b>
<b>Summe Transfers</b>			<b>0,00</b>	<b>0,00</b>
<b>Transferzahlungen von/an sonst. Träger des öffentlichen Rechts</b>				
<b>Gesamtsumme Transferzahlungen von/an sonst. Träger des öffentlichen Rechts</b>			<b>0,00</b>	<b>0,00</b>
<b>Summe Kapitaltransfers</b>			<b>0,00</b>	<b>0,00</b>
<b>Summe Transfers</b>			<b>0,00</b>	<b>0,00</b>
<b>Gesamtsumme</b>			<b>1.108.850,61</b>	<b>923.152,01</b>



Nachweis über Haushaltsrücklagen und  
Zahlungsmittelreserven (Anlage 6b)



Rechnungsabschluss 2025

Gemeinde Raasdorf

Nachweis über Haushaltsrücklagen und Zahlungsmittelreserven (Anlage 6b)

Haushaltsrücklagen			Rücklagenstand			Rücklagenstand			Zahlungsmittelreserven		
Nr.	Verwendungszweck	Ansatz	31.12.2024	Zuführungen	Entnahmen	31.12.2025	31.12.2024	31.12.2025	Konto-/Sparbuchnummer		
8/9990934/00007	Raika RL Grund/Gebäudeankauf, Kto. 50 0031 0433 (ZW 8401)	840000	349.589,91	1.641,59		351.231,50	349.589,91	351.231,50	ZW 8401 294841 AT06 3261 4050 0031 0433		
8/9990934/00008	RAIKA Kto. 52.00310.433 WVA (ZW 850)	850000	0,00	71.513,54		71.513,54	0,00	71.513,54	ZW 850 294850		
8/9990934/00009	Marchfelder Bank Kto. 407 2955 7500 RL Bauarbeiten/Gemeindehäuser	853000	240.479,70	676,30		241.156,00	240.479,70	241.156,00	ZW 103 294103 AT72 4211 0407 2955 7500		
8/9990934/00010	Marchfelder Bank Kto. 407 2955 7501 Ankauf FF-Fahrzeug (ZW 164)	163000	118.822,30	338,80		119.161,10	118.822,30	119.161,10	ZW 164 294164 AT45 4211 0407 2955 7501		
8/9990934/00011	RAIKA Kto. 53.00310.433 ABA (ZW 851)	851000	0,00	39.676,27		39.676,27	0,00	39.676,27	ZW 851 294851		
<b>Zweckgebundene Haushaltsrücklagen</b>			<b>708.891,91</b>	<b>113.846,50</b>	<b>0,00</b>	<b>822.738,41</b>	<b>708.891,91</b>	<b>822.738,41</b>			
8/9990935/00005	Raika RL Allgemein, Kto. 51 0031 0433 (ZW 105)	912000	206.077,86	317.752,08	86.071,83	437.758,11	206.077,86	437.758,11	ZW 105 295105 AT50 3261 4051 0031 0433		
8/9990935/00006	Festgeldveranlagung Kto. 81055702606 Rücklage Allgemein(ZW 106)	912000	307.663,12	8.205,37	315.868,49	0,00	307.663,12	0,00	ZW 106 295106 AT92 5300 0081 5570 2606		
<b>Allgemeine Haushaltsrücklagen</b>			<b>513.740,98</b>	<b>325.957,45</b>	<b>401.940,32</b>	<b>437.758,11</b>	<b>513.740,98</b>	<b>437.758,11</b>			
8/9997935/00001	Haushaltspotenzialrücklage	990000	350.436,26		126.396,30	224.039,96					
<b>Haushaltspotenzial Rücklage</b>			<b>350.436,26</b>	<b>0,00</b>	<b>126.396,30</b>	<b>224.039,96</b>	<b>0,00</b>	<b>0,00</b>			
<b>Gesamtsummen</b>			<b>1.573.069,15</b>	<b>439.803,95</b>	<b>528.336,62</b>	<b>1.484.536,48</b>	<b>1.222.632,89</b>	<b>1.260.496,52</b>			

Innere Darlehen (336)			Buchwert			Gegebene Darlehen (288)			
Nr.	Verwendungszweck	Ansatz	31.12.2024	Zugang	Tilgung	Buchwert 31.12.2025	31.12.2024	31.12.2025	Kontonummer
1833/1	inneres Darlehen WVA, BA 06 - 850000 850007,BA 09 - 850009, Leitungskataster - 850011 von Rücklage 8/9990935/00005		45.326,69	0,00	45.326,69	0,00	70.877,57	25.550,88	7/9990288/00001
1833/1	inneres Darlehen WVA, BA 06 - 850000 850007,BA 09 - 850009, Leitungskataster - 850011 von Rücklage 8/9990935/00005		25.550,88	0,00	0,00	25.550,88			

Innere Darlehen (336)			Buchwert			Buchwert	Gegebene Darlehen (288)	
Nr.	Verwendungszweck	Ansatz	31.12.2024	Zugang	Tilgung	31.12.2025	31.12.2024	31.12.2025 Kontonummer
1833/2	inneres Darlehen ABA, BA 08 - 851000 851010,Leitungskataster - 851011 von Rücklage 8/9990935/00005		24.368,32	0,00	24.368,32	0,00	24.368,32	0,00 7/9990288/00002
<b>Innere Darlehen</b>			<b>95.245,89</b>	<b>0,00</b>	<b>69.695,01</b>	<b>25.550,88</b>	<b>95.245,89</b>	<b>25.550,88</b>
<b>Gesamtsummen</b>			<b>95.245,89</b>	<b>0,00</b>	<b>69.695,01</b>	<b>25.550,88</b>	<b>95.245,89</b>	<b>25.550,88</b>

Einzelnachweis über Finanzschulden und Schuldendienst  
(Anlage 6c)

Kontonummer Darlehensnr.	Ansatz	Darlehensgeber/Staat Aktenzahl	Verwendungszweck Genehmigungsdatum/-vermerk	Beschluss- Datum	Zinssatz	Währung	Laufzeit
					Zinsindikator		
<b>1. Darlehen für Investitionszwecke (Dfl)</b>							
<b>1.1. ... von Trägern des öffentlichen Rechts</b>							
<b>1.1.1. ... von Bund, Bundesfonds, Bundeskammern</b>							
80100 1	853000	Raiffeisenkasse Orth an der Donau/AT 20.330.320	Renovierung Bahnstraße 3		0,650%	EUR	01.01.2014 - Wohn-u.Gesch.Gebäude normal verzir01.01.2030
<b>1.1.2. ... von Ländern, Landesfonds, Landeskammern</b>							
1279 1	859999	NÖ. Wasserwirtschaftsfonds/AT 602514137	NÖWWF ABA BA 04, Tilgung ab 1.5.2034		1,000%	EUR	01.01.2008 - NÖWWF ABA BA 04 normal verzir31.12.2038
50100 1	853000	NÖ Landesregierung (Hypo)/AT 07620329007 OK	Althausanierung Schule		1,000%	EUR	01.04.1994 - Wohn-u.Gesch.Gebäude normal verzir01.10.2028
<b>1.1.3. ... von Gemeinden, Gemeindeverbänden, Gemeindefonds</b>							
<b>1.1.4. ... von Sozialversicherungsträgern</b>							
<b>1.1.5. ... von sonstigen Trägern des öffentlichen Rechts</b>							
<b>1.2. ... von Beteiligungen der Gebietskörperschaft (ohne Finanzunternehmen)</b>							
<b>1.3. ... von Unternehmen (ohne Beteiligungen und ohne Finanzunternehmen)</b>							
<b>1.4. ... von Finanzunternehmen</b>							
<b>1.4.1. ... von Finanzunternehmen im Inland</b>							
1687 1	850010	HYPO NOE Landesbank für Niederösterreich und Wien AC 466454702	Wasser neue Siedlung , Großhoferweg und Am Bahnhof 8, WVA BA 08,	15.05.2023	0,930%	EUR	01.06.2023 - WVA und ABA BA 08, FIX verzinst 31.12.2043 Wasser und Kanal neue Siedlung
1687 2	850009	HYPO NOE Landesbank für Niederösterreich und Wien AC 466454907	Austausch Wasserleitung, Altes Dorf, WVA BA 09	15.05.2023	0,930%	EUR	01.01.2023 - Austausch Wasserleitung, FIX verzinst 31.12.2043 Altes Dorf, WVA BA 09
1687 3	851010	HYPO NOE Landesbank für Niederösterreich und Wien AC 466454702	Kanal neue Siedlung, Großhoferweg und Am Bahnhof 8, ABA BA 08	15.05.2023	0,930%	EUR	01.06.2023 - Kanal neue Siedlung FIX verzinst 03.12.2043
1889 1	850010	Raiffeisenkasse Orth an der Donau/AT 42100345835	Wasser neue Siedlung Großhoferweg und Am Bahnhof 8	24.04.2025	0,000%	EUR	01.06.2025 - Wasser neue Siedlung FIX verzinst 31.12.2045 Großhoferweg und Am Bahnhof 8

Kontonummer Darlehensnr.	Darlehenshöhe Gesamt	Buchwert 31.12.2024	Zugang	Tilgung	Zinsen	Summe Schuldendienst	Schuldendienst- ersätze	Buchwert 31.12.2025	Kursgewinn/ -verlust	Buchwert inkl. KG/KV	Netto Schuldendienst
80100 1	180.000,00	62.700,00		11.400,00	2.313,77	13.713,77	2.546,92	51.300,00		51.300,00	11.166,85
1279 1	14.038,23	14.038,23						14.038,23		14.038,23	
50100 1	57.629,56	10.729,99		2.781,12	100,36	2.881,48		7.948,87		7.948,87	2.881,48
1687 1	132.000,00	125.433,63		6.108,51	6.760,55	12.869,06		119.325,12		119.325,12	12.869,06
1687 2	580.000,00	550.835,90		20.544,40	21.980,34	42.524,74		530.291,50		530.291,50	42.524,74
1687 3	300.000,00	285.072,50		9.054,09	10.029,83	19.083,92		276.018,41		276.018,41	19.083,92
1889 1	115.174,00		115.174,00	2.879,00	473,88	3.352,88		112.295,00		112.295,00	3.352,88

Kontonummer Darlehensnr.	Ansatz	Darlehensgeber/Staat Aktenzahl	Verwendungszweck Genehmigungsdatum/-vermerk	Beschluss- Datum	Zinssatz	Währung	Laufzeit
					Zinsindikator		
1889 2	851010	Raiffeisenkasse Orth an der Donau/AT 42100345835	Kanal neue Siedlung Großhoferweg und Am Bahnhof 8	24.04.2025 Kanal neue Siedlung Großhoferweg und Am Bahnhof 8	0,000%	EUR	01.06.2025 - 31.12.2045
21100 1	851000	Raiffeisenkasse Orth a.d.Donau Groß-Enzersdorf/AT 20.330.023	Abwasserbeseitigung, BA 04	Abwasserbeseitigung Raasdorf	0,650%	EUR	01.01.2009 - 01.01.2029
40100 1	850000	Raiffeisenkasse Orth/Donau reg. GmbH/AT 20.330.031	Wasserversorgungsanlage WVA BA02, Darlehensaufnahme	26.05.2011 Öffentl. Einrichtungen Wasserversorgung	0,650%	EUR	01.01.2011 - 01.07.2031
60100 3	850000	Marchfelder Bank eG/AT 40729552101	Wasserversorgungsanlage BA 03	26.08.2015 Öffentl. Einrichtungen Wasserversorgung	1,625%	EUR	01.01.2015 - 31.12.2035
60100 4	851000	Marchfelder Bank eG/AT 40729552101	Abwasserbeseitigungsanlage, ABA BA 06	26.08.2015 Abwasserbeseitigung Raasdorf	1,625%	EUR	01.01.2015 - 31.12.2035
60100 5	850000	Marchfelder Bank eG/AT 40729552102	Austausch Wasserleitung Bahnstraße BA04 20.06.2016	20.06.2016 Austausch Wasserleitung Bahnstraße	1,290%	EUR	01.01.2017 - 31.12.2037
60100 6	850000	Marchfelder Bank eG/AT 40729552103	WVA BA 05, Umlegung ÖBB L5	02.05.2019 WVA BA 05, Umlegung ÖBB L5	0,726%	EUR	01.01.2020 - 01.07.2039
60100 7	851003	Marchfelder Bank eG/AT 40729552104	ABA BA07, Umlegung ÖBB L5	02.05.2019 ABA BA07, Umlegung ÖBB L5	0,726%	EUR	01.01.2020 - 01.07.2039
60100 8	850007	Marchfelder Bank eG/AT 40729552105	WVA BA06 Lange Feldgasse	12.11.2020 WVA BA06 Lange Feldgasse	0,292%	EUR	01.01.2021 - 31.12.2041
60100 9	850008	Marchfelder Bank eG/AT 40729552106	WVA BA07 Mitverlegung Wasserleitung im Zuge , Verlegung Gasleitung Markgrafneusiedlerstr./, Lange Feldg. u. Wagramerstr./Breitenleerstr.	30.09.2021 WVA BA07 Mitverlegung Wasserleitung im Zuge	0,240%	EUR	01.01.2022 - 31.12.2042
61200 1	612002	Raiffeisenkasse Orth a.d. Donau eGen/AT 20.030.128	Grundankauf Umfahrung Raasdorf 10.07.2019/Amt der NÖ LR	02.05.2019 Grundankauf Umfahrung Raasdorf	0,720%	EUR	01.01.2018 - 30.06.2029

## 1.4.2. ... von Finanzunternehmen im Ausland

## 1.5. ... von Sonstigen

**Zwischensumme**

Kontonummer Darlehensnr.	Darlehenshöhe Gesamt	Buchwert 31.12.2024	Zugang	Tilgung	Zinsen	Summe Schuldendienst	Schuldendienst- ersätze	Buchwert 31.12.2025	Kursgewinn/ -verlust	Buchwert inkl. KG/KV	Netto Schuldendienst
1889 2	261.826,00		261.826,00	6.546,00	1.077,27	7.623,27		255.280,00		255.280,00	7.623,27
21100 1	100.000,00	22.503,12		5.000,00	865,14	5.865,14		17.503,12		17.503,12	5.865,14
40100 1	100.000,00	35.000,00		5.000,00	1.309,56	6.309,56		30.000,00		30.000,00	6.309,56
60100 3	100.000,00	45.650,00		5.000,00	684,21	5.684,21		40.650,00		40.650,00	5.684,21
60100 4	100.000,00	45.650,00		5.000,00	684,22	5.684,22		40.650,00		40.650,00	5.684,22
60100 5	170.000,00	91.792,60		8.500,00	1.102,34	9.602,34		83.292,60		83.292,60	9.602,34
60100 6	200.000,00	43.352,73		10.000,00	1.095,39	11.095,39		33.352,73		33.352,73	11.095,39
60100 7	230.000,00	114.393,75		11.500,00	3.208,56	14.708,56		102.893,75		102.893,75	14.708,56
60100 8	160.000,00	132.000,00		36.129,31	3.823,81	39.953,12		95.870,69		95.870,69	39.953,12
60100 9	217.000,00	153.641,49		10.850,00	3.959,06	14.809,06		142.791,49		142.791,49	14.809,06
61200 1	800.000,00	400.000,00		80.000,00	10.454,76	90.454,76		320.000,00		320.000,00	90.454,76
		<b>2.132.793,94</b>	<b>377.000,00</b>	<b>236.292,43</b>	<b>69.923,05</b>	<b>306.215,48</b>	<b>2.546,92</b>	<b>2.273.501,51</b>	<b>0,00</b>	<b>2.273.501,51</b>	<b>303.668,56</b>

Kontonummer Darlehensnr.	Ansatz	Darlehensgeber/Staat Aktenzahl	Verwendungszweck Genehmigungsdatum/-vermerk	Beschluss- Datum	Zinssatz Zinsindikator	Währung	Laufzeit
-----------------------------	--------	-----------------------------------	--	---------------------	---------------------------	---------	----------

**2. Finanzschulden für den laufenden Aufwand****2.1. ... von Trägern des öffentlichen Rechts**

2.1.1. ... von Bund, Bundesfonds, Bundeskammern

2.1.2. ... von Ländern, Landesfonds, Landeskammern

2.1.3. ... von Gemeinden, Gemeindeverbänden, Gemeindefonds

2.1.4. ... von Sozialversicherungsträgern

2.1.5. ... von sonstigen Trägern des öffentlichen Rechts

**2.2. ... von Beteiligungen der Gebietskörperschaft (ohne Finanzunternehmungen)****2.3. ... von Unternehmen (ohne Beteiligungen und ohne Finanzunternehmungen)****2.4. ... von Finanzunternehmen**

2.4.1. ... von Finanzunternehmen im Inland

2.4.2. ... von Finanzunternehmen im Ausland

**2.5. ... von Sonstigen****Zwischensumme****SUMME (1 und 2)**

Davon ohne Quasi-KG \*)

Davon Quasi-KG \*)

\*) Quasi-Kapitalgesellschaften außerhalb des Sektors Staat gemäß ESVG (Ansatz 85-86).

Kontonummer Darlehensnr.	Darlehenshöhe Gesamt	Buchwert 31.12.2024	Zugang	Tilgung	Zinsen	Summe Schuldendienst	Schuldendienst- ersätze	Buchwert 31.12.2025	Kursgewinn/ -verlust	Buchwert inkl. KG/KV	Netto Schuldendienst
		0,00	0,00	0,00	0,00	0,00	0,00	0,00	0,00	0,00	0,00
		2.132.793,94	377.000,00	236.292,43	69.923,05	306.215,48	2.546,92	2.273.501,51	0,00	2.273.501,51	303.668,56
		400.000,00	0,00	80.000,00	10.454,76	90.454,76	0,00	320.000,00	0,00	320.000,00	90.454,76
		1.732.793,94	377.000,00	156.292,43	59.468,29	215.760,72	2.546,92	1.953.501,51	0,00	1.953.501,51	213.213,80



Nachweis über haushaltsinterne Vergütungen (Anlage 6f)



<b>Gruppenebene</b>		<b>Erträge</b>	<b>Aufwendungen</b>
0	Vertretungskörper und allgemeine Verwaltung	18.000,00	0,00
1	Öffentliche Ordnung und Sicherheit	0,00	0,00
2	Unterricht, Erziehung, Sport und Wissenschaft	0,00	0,00
3	Kunst, Kultur und Kultus	0,00	0,00
4	Soziale Wohlfahrt und Wohnbauförderung	0,00	0,00
5	Gesundheit	0,00	0,00
6	Straßen- und Wasserbau, Verkehr	0,00	0,00
7	Wirtschaftsförderung	0,00	0,00
8	Dienstleistungen	0,00	18.000,00
9	Finanzwirtschaft	0,00	0,00
<b>Summe</b>		<b>18.000,00</b>	<b>18.000,00</b>
<b>Nicht voranschlagswirksame Gebarung</b>		<b>Mittelaufbringung</b>	<b>Mittelverwendung</b>
270	Finanzamt Vorsteuerbeträge (nicht voranschlagswirksame Gebarung)	0,00	0,00
360	Umsatzsteuer (nicht voranschlagswirksame Gebarung)	0,00	0,00
<b>Summe</b>		<b>0,00</b>	<b>0,00</b>



Anlagenspiegel nach Ansatz (Anlage 6g)



MVAG	Ansatz	Bezeichnung	Buchwert 31.12.2024	Zugänge/ + Umbuchungen	Abgänge/ -	Wertaufholung/ + Wertminderung-	Abschreibung	Buchwert 31.12.2025
<b>1010</b>	<b>Immaterielle Vermögenswerte</b>		<b>107.118,77</b>	<b>6.607,20</b>	<b>0,00</b>	<b>0,00</b>	<b>15.007,50</b>	<b>98.718,47</b>
	016000	Elektronische Datenverarbeitung	26.744,47				4.953,46	21.791,01
	031000	Raumordnung Raasdorf	80.374,30	6.607,20			10.054,04	76.927,46
<b>1021</b>	<b>Grundstücke, Grundstückseinrichtungen und Infrastruktur</b>		<b>6.742.789,12</b>	<b>89.484,65</b>	<b>0,00</b>	<b>0,00</b>	<b>212.380,54</b>	<b>6.619.893,23</b>
	010000	Gemeindeamt Raasdorf	33.680,00					33.680,00
	262000	Sportlerziehung Raasdorf	3.365,28				373,92	2.991,36
	269000	Outdoor-Fitnesspark	35.709,51				5.951,59	29.757,92
	380000	Kulturhaus/Musikschule	15.920,00					15.920,00
	612000	Straßenbau Raasdorf	2.320.559,78	83.369,83			168.312,20	2.235.617,41
	640000	Straßenverkehr Raasdorf	70.087,33	1.217,10			4.405,45	66.898,98
	710000	Forstwirtschaftlicher Wegebau Raasdorf	259.537,24	4.897,72			21.653,82	242.781,14
	815000	Parkanlagen Raasdorf	22.397,22				3.147,34	19.249,88
	816000	Öffentliche Beleuchtung Raasdorf	50.858,15				7.265,45	43.592,70
	817000	Friedhöfe Raasdorf	28.468,00					28.468,00
	820000	Bau - und Wirtschaftshof	36.487,29				1.162,87	35.324,42
	840000	Grundbesitz Raasdorf	3.806.932,45					3.806.932,45
	846000	Wohn- und Geschäftsgebäude Raasdorf						
	853000	Wohn- und Geschäftsgebäude	58.786,87				107,90	58.678,97
<b>1022</b>	<b>Gebäude und Bauten</b>		<b>1.159.102,89</b>	<b>58.877,60</b>	<b>0,00</b>	<b>0,00</b>	<b>40.720,65</b>	<b>1.177.259,84</b>
	010000	Gemeindeamt Raasdorf	275.839,83	58.877,60			11.283,35	323.434,08
	163000	Freiwillige Feuerwehren Raasdorf	401.497,51				13.383,25	388.114,26
	240000	Kindergärten Raasdorf	14.126,26				357,63	13.768,63
	380000	Kulturhaus/Musikschule	169.404,16				5.212,44	164.191,72
	817000	Friedhöfe Raasdorf						
	820000	Bau - und Wirtschaftshof	107.402,77				5.652,78	101.749,99
	846000	Wohn- und Geschäftsgebäude Raasdorf						
	846001	Renovierung Fassade Altes Dorf 14						
	853000	Wohn- und Geschäftsgebäude	190.832,36				4.831,20	186.001,16
<b>1023</b>	<b>Wasser- und Abwasserbauten und -anlagen</b>		<b>3.244.970,13</b>	<b>280.286,76</b>	<b>0,00</b>	<b>0,00</b>	<b>127.583,52</b>	<b>3.397.673,37</b>
	850000	Öffentliche Einrichtungen Wasserversorgung	1.354.788,46	82.505,22			51.022,07	1.386.271,61
	851000	Abwasserbeseitigung Raasdorf	1.890.181,67	197.781,54			76.561,45	2.011.401,76
<b>1024</b>	<b>Sonderanlagen</b>		<b>46.232,90</b>	<b>140.539,08</b>	<b>0,00</b>	<b>0,00</b>	<b>14.139,71</b>	<b>172.632,27</b>
	010000	Gemeindeamt Raasdorf		49.441,47			3.296,10	46.145,37
	164002	FF Raasdorf		55.772,28			3.718,15	52.054,13
	380001	Kulturhaus		34.031,14			2.268,74	31.762,40
	612000	Straßenbau Raasdorf	860,34				132,36	727,98
	640000	Straßenverkehr Raasdorf		1.294,19			1.294,19	
	859000	Breitbandverlegung	12.183,81				413,01	11.770,80
	870000	Elektrizitätsversorgung	33.188,75				3.017,16	30.171,59

MVAG	Ansatz	Bezeichnung	Buchwert 31.12.2024	Zugänge/ + Umbuchungen -	Abgänge/ -	Wertaufholung+/ Wertminderung-	Abschreibung	Buchwert 31.12.2025
<b>1025</b>	<b>Technische Anlagen, Fahrzeuge und Maschinen</b>		<b>353.610,27</b>	<b>3.036,00</b>	<b>0,00</b>	<b>0,00</b>	<b>49.404,53</b>	<b>307.241,74</b>
	010000	Gemeindeamt Raasdorf	3.716,61	3.036,00			983,69	5.768,92
	163000	Freiwillige Feuerwehren Raasdorf	50.312,70				9.405,92	40.906,78
	164000	Förderung der Brandbekämpfung und Brandverhütung Raasdorf	228.774,08				25.419,34	203.354,74
	240000	Kindergärten Raasdorf	46.441,42				5.805,18	40.636,24
	817000	Friedhöfe Raasdorf	1.356,00				1.356,00	
	820000	Bau - und Wirtschaftshof	21.633,54				6.128,64	15.504,90
	853000	Wohn- und Geschäftsgebäude	1.375,92				305,76	1.070,16
<b>1026</b>	<b>Amts-, Betriebs- und Geschäftsausstattung</b>		<b>58.300,39</b>	<b>14.237,83</b>	<b>0,00</b>	<b>0,00</b>	<b>27.869,78</b>	<b>44.668,44</b>
	010000	Gemeindeamt Raasdorf	28.418,35	13.591,11			18.478,94	23.530,52
	016000	Elektronische Datenverarbeitung	1.824,00				336,00	1.488,00
	163000	Freiwillige Feuerwehren Raasdorf	1.068,19				929,95	138,24
	240000	Kindergärten Raasdorf	1.761,46	646,72			349,52	2.058,66
	380000	Kulturhaus/Musikschule	18.195,78				6.571,79	11.623,99
	771000	Förderung des Fremdenverkehrs Raasdorf	5.117,06				682,27	4.434,79
	815000	Parkanlagen Raasdorf						
	817000	Friedhöfe Raasdorf	140,04				70,02	70,02
	820000	Bau - und Wirtschaftshof	1.775,51				451,29	1.324,22
	853000	Wohn- und Geschäftsgebäude						
		<b>Summe Aktiva</b>	<b>11.712.124,47</b>	<b>593.069,12</b>	<b>0,00</b>	<b>0,00</b>	<b>487.106,23</b>	<b>11.818.087,36</b>

MVAG	Ansatz	Bezeichnung	Buchwert 31.12.2024	Zugänge/ + Umbuchungen -	Abgänge/ -	Wertaufholung+/ Wertminderung-	Abschreibung	Buchwert 31.12.2025
<b>1311</b>	<b>Investitionszuschüsse von Trägern öffentlichen Rechts</b>		<b>-1.708.408,23</b>	<b>0,00</b>	<b>283.678,31</b>	<b>0,00</b>	<b>-90.034,23</b>	<b>-1.902.052,31</b>
	010000	Gemeindeamt Raasdorf			14.406,13		-404,42	-14.001,71
	164000	Förderung der Brandbekämpfung und Brandverhütung Raasdorf	-36.473,68				-4.052,63	-32.421,05
	164002	FF Raasdorf			4.116,13		-141,94	-3.974,19
	240000	Kindergärten Raasdorf	-16.400,00				-2.050,00	-14.350,00
	380001	Kulturhaus			4.116,12		-141,94	-3.974,18
	612000	Straßenbau Raasdorf	-660.030,10				-31.059,98	-628.970,12
	710000	Forstwirtschaftlicher Wegebau Raasdorf	-8.344,69		1.500,00		-556,06	-9.288,63
	850000	Öffentliche Einrichtungen Wasserversorgung	-124.741,04		259.539,93		-13.261,56	-371.019,41
	851000	Abwasserbeseitigung Raasdorf	-854.280,94				-37.625,90	-816.655,04
	870000	Elektrizitätsversorgung	-8.137,78				-739,80	-7.397,98
<b>1313</b>	<b>Investitionszuschüsse von Übrigen</b>		<b>-420.854,25</b>	<b>0,00</b>	<b>26.269,93</b>	<b>0,00</b>	<b>-16.410,40</b>	<b>-430.713,78</b>
	269000	Outdoor-Fitnesspark	-19.214,75				-3.202,46	-16.012,29
	612000	Straßenbau Raasdorf	-26.062,41				-914,47	-25.147,94
	850000	Öffentliche Einrichtungen Wasserversorgung	-145.039,66		12.343,54		-6.099,24	-151.283,96
	851000	Abwasserbeseitigung Raasdorf	-230.537,43		13.926,39		-6.194,23	-238.269,59
	<b>Summe Passiva</b>		<b>-2.129.262,48</b>	<b>0,00</b>	<b>309.948,24</b>	<b>0,00</b>	<b>-106.444,63</b>	<b>-2.332.766,09</b>
	<b>Saldo Aktiva/Passiva</b>		<b>9.582.861,99</b>	<b>593.069,12</b>	<b>309.948,24</b>	<b>0,00</b>	<b>380.661,60</b>	<b>9.485.321,27</b>



Liste der nicht bewerteten Kulturgüter (Anlage 6h)



Art	Bezeichnung	Standort	Anzahl (bei Sammlungen)
Unbeweglich	Kriegerdenkmal	Kulturgüter	1
Unbeweglich	Kruzifix Breitenleer Straße	Kulturgüter	1
Unbeweglich	Marterl Richtung Groß Enzersdorf	Kulturgüter	1
Unbeweglich	Marterl Wagramer Wald	Kulturgüter	1



Leasingspiegel (Anlage 6i)



## Finanzierungsleasing

Ansatz- oder Projektbezeichnung	Anschaffungskosten	Buchwert 31.12.2024	Buchwert 31.12.2025	Summe ausstehender Mindestleasing- zahlungen	Laufzeit	Restlaufzeit in Jahren	Kautionen für Finanzierungsleasing
<b>Summe</b>	<b>0,00</b>	<b>0,00</b>	<b>0,00</b>	<b>0,00</b>			

## Wirtschaftliche Unternehmungen, Betriebe, betriebsähnliche Einrichtungen gem. § 1 Abs. 2

<b>Summe</b>	<b>0,00</b>	<b>0,00</b>	<b>0,00</b>	<b>0,00</b>			
--------------	-------------	-------------	-------------	-------------	--	--	--

## Operating Leasing

Ansatz- oder Projektbezeichnung	Laufzeit Grundmietzeit in Jahren	Gesamtkosten	Einmalkautions	Leasingentgelt (ohne laufender Kautions)	Laufende Kautions	Restlaufzeit in Jahren	Kumulierte Restzahlungen
Kulturhaus Neubau (380000)	01.01.2008 - 31.12.2027 20,00	671.751,34		25.725,99		2,00	51.451,98
<b>Summe</b>		<b>671.751,34</b>	<b>0,00</b>	<b>25.725,99</b>	<b>0,00</b>		<b>51.451,98</b>

## Wirtschaftliche Unternehmungen, Betriebe, betriebsähnliche Einrichtungen gem. § 1 Abs. 2

<b>Summe</b>		<b>0,00</b>	<b>0,00</b>	<b>0,00</b>	<b>0,00</b>		<b>0,00</b>
--------------	--	-------------	-------------	-------------	-------------	--	-------------



Nachweis über unmittelbare Beteiligungen  
der Gebietskörperschaft (Anlage 6j)







Nachweis über mittelbare Beteiligungen  
der Gebietskörperschaft (Anlage 6k)







Nachweis über aktive Finanzinstrumente (Anlage 6m)



Kategorie	Buchwert Stand 31.12.2025	Wechselkurs- differenzen	beizulegender Zeitwert	durchschn. Nominal- verzinsung in %	durchschnittliche Rendite in %	durchschnittliche RLZ in Jahren
<b>bis zur Endfälligkeit gehalten</b>	<b>0,00</b>					
in heimischer Währung	0,00					
in fremder Währung	0,00					
<b>zur Veräußerung verfügbar</b>	<b>0,00</b>					
in heimischer Währung	0,00					
in fremder Währung	0,00					
<b>Partizipations- und Hybridkapital</b>	<b>0,00</b>					
Partizipationskapital	0,00					
Hybridkapital	0,00					
<b>Summe</b>	<b>0,00</b>					



Einzelnachweis über aktive Finanzinstrumente (Anlage 6n)



Wertpapierbezeichnung	Währung	Stand bei Anschaffung in Euro	Buchwert 31.12.2024 in Euro	Zugang in Euro	Abgang in Euro	Buchwert 31.12.2025 in Euro	Wechsel- kurs bei Anschaffung	Wechsel- kurs 31.12.2024	Wechsel- kurs 31.12.2025	Buchwert bei Anschaffung in Fremdwährung	Buchwert 31.12.2024 in Fremdwährung	Stand 31.12.2025 in Fremdwährung
<b>bis zur Endfälligkeit gehalten</b>		0,00	0,00	0,00	0,00	0,00						
in heimischer Währung		0,00	0,00	0,00	0,00	0,00						
in fremder Währung		0,00	0,00	0,00	0,00	0,00						
<b>zur Veräußerung verfügbar</b>		0,00	0,00	0,00	0,00	0,00						
in heimischer Währung		0,00	0,00	0,00	0,00	0,00						
in fremder Währung		0,00	0,00	0,00	0,00	0,00						
<b>Partizipations- und Hybridkapital</b>		0,00	0,00	0,00	0,00	0,00						
Partizipationskapital		0,00	0,00	0,00	0,00	0,00						
Hybridkapital		0,00	0,00	0,00	0,00	0,00						
<b>Summe</b>		<b>0,00</b>	<b>0,00</b>	<b>0,00</b>	<b>0,00</b>	<b>0,00</b>						



Rückstellungsspiegel (Anlage 6q)



Rückstellung	Stand 31.12.2024	Dotierungen (+)	Auflösung inkl. Verbrauch (-)	Stand 31.12.2025
<b>Kurzfristig</b>	<b>0,00</b>	<b>0,00</b>	<b>0,00</b>	<b>0,00</b>
Rückstellungen für Prozesskosten				
Rückstellungen für nicht konsumierte Urlaube				
Rückstellungen für ausstehende Rechnungen				
Sonstige kurzfristige Rückstellungen				
<b>Langfristig</b>	<b>26.619,65</b>	<b>11.332,57</b>	<b>0,00</b>	<b>37.952,22</b>
Rückstellungen für Abfertigungen	18.597,67	9.098,67		27.696,34
Rückstellungen für Jubiläumszuwendungen	8.021,98	2.233,90		10.255,88
Rückstellungen für Haftungen				
Rückstellungen für Sanierung von Altlasten				
Rückstellungen für Pensionen (Säule I)				
Sonstige langfristige Rückstellungen				
<b>Gesamtsumme</b>	<b>26.619,65</b>	<b>11.332,57</b>	<b>0,00</b>	<b>37.952,22</b>



Einzelnachweis über die nicht voranschlagswirksame Gebarung  
gemäß § 12 (Anlage 6t)



## Einzelnachweis der vermögenswirksamen Bestandskonten

Konto	Kontenbezeichnung	Stand 31.12.2024	Umsatz Soll	Umsatz Haben	Stand 31.12.2025
<b>Veränderung der nicht voranschlagswirksamen Forderungen</b>					
270000	Finanzamt Vorsteuerbeträge (nicht voranschlagswirksame Gebarung)	4.769,65	85.379,40	84.063,62	6.085,43
271000	Umsatzsteuer Verrechnungskonto – Gutschrift (nicht voranschlagswirksame Gebarung)	0,00	72.156,63	72.156,63	0,00
287000	Sonstige kurzfristige Forderungen (nicht voranschlagswirksame Gebarung)	16.756,70	832.998,27	845.565,78	4.189,19
	<b>Summe</b>	<b>21.526,35</b>	<b>990.534,30</b>	<b>1.001.786,03</b>	<b>10.274,62</b>
<b>Veränderung der nicht voranschlagswirksamen Verbindlichkeiten</b>					
360000	Umsatzsteuer (nicht voranschlagswirksame Gebarung)	720,28	34.883,46	35.831,02	1.667,84
361000	Erläge von/für Dienststellen der Gebietskörperschaften (nicht voranschlagswirksame Gebarung)	0,00	1.831,26	1.831,26	0,00
362000	Gehaltsabzugsgebarungen (nicht voranschlagswirksame Gebarung)	12.224,66	202.627,77	202.796,08	12.392,97
369000	Sonstige Erläge (nicht voranschlagswirksame Gebarung)	0,00	5.849,63	6.547,29	697,66
379000	Sonstige Verbindlichkeiten (nicht voranschlagswirksame Gebarung)	-6.872,17	366.849,55	366.585,43	-7.136,29
	<b>Summe</b>	<b>6.072,77</b>	<b>612.041,67</b>	<b>613.591,08</b>	<b>7.622,18</b>

## Einzelnachweis der finanzierungswirksamen Vorschuss- und Verwahrgeldkonten

(inkl. anteiliger Kundenforderungen und Lieferantenverbindlichkeiten)

Konto	Kontenbezeichnung	Stand 31.12.2024	Umsatz Soll	Umsatz Haben	Stand 31.12.2025
<b>Veränderung der nicht voranschlagswirksamen Forderungen</b>					
270000	Verwahrgelder Raasdorf Vorsteuer	677,51	84.063,62	84.642,37	1.256,26
271000	Finanzamt, Ust-Rückerstattung	0,00	72.156,63	72.156,63	0,00
287000	Diverse Vorschüsse	16.756,70	12.567,51	0,00	4.189,19
287777	Vorschüsse Raasdorf Kassenbestandsveränderung	0,00	832.998,27	832.998,27	0,00
	<b>Summe</b>	<b>17.434,21</b>	<b>1.001.786,03</b>	<b>989.797,27</b>	<b>5.445,45</b>
<b>Veränderung der nicht voranschlagswirksamen Verbindlichkeiten</b>					
360000	Verwahrgelder Raasdorf Umsatzsteuer	-376,89	36.558,23	34.883,46	1.297,88
361000	Tourismusabgabe Landesanteil	0,00	1.831,26	1.831,26	0,00
362000	Lohnsteuer	3.080,70	43.673,37	43.435,58	3.318,49
362100	Verwahrgelder BVA neu	9.363,14	126.966,74	126.357,51	9.972,37
362190	PV Anrechnungsbetrag	11.502,36	11.709,84	11.502,36	11.709,84
362310	BVA Mandatare Krankenvers.Bgm.,Vbgm.	0,00	5.215,20	5.215,20	0,00
362400	Dienstgeberbeiträge (DB)	908,89	12.347,56	12.289,24	967,21
362500	Verwahrgelder Bundesabgabe	471,00	2.585,67	2.922,54	134,13
363000	Diverse Verwahrgelder Bundesabg. f. Mietverträge und Überzal	590,33	-312,76	0,00	277,57
369000	Verwahrgelder diverse Verwahrgelder	0,00	6.547,29	5.849,63	697,66
379000	Finanzamt, Ust-Zahllast	0,00	11.484,50	11.484,50	0,00
379099	Verwahrgelder Raasdorf Auszahlung Bezüge	-7.624,22	338.731,34	338.995,46	-7.888,34
379100	Verwahrgelder Raasdorf Diverse Haftrücklässe	752,05	16.369,59	16.369,59	752,05
	<b>Summe</b>	<b>18.667,36</b>	<b>613.707,83</b>	<b>611.136,33</b>	<b>21.238,86</b>

Liste der nicht bewerteten  
kofinanzierten Schutzbauten (Anlage 6u)



---

---

<b>Bezeichnung</b>	<b>Standort <sup>1</sup></b>
--------------------	------------------------------



Personaldaten iSd ÖStp (Anlage 4)



Gruppe 1 - gesamt	Dienstverhältnis zu Gemeinde, dienstleistend in einer Dienststelle, bezahlt aus dem Budget von Gemeinde		Personalaufwendungen				
	Köpfe <sup>3)</sup>	VBÄ <sup>3)</sup>	davon melden Gemeinden optional				gesamt
Bezüge (Unterklasse 50-52)			Nebengebühren (Unterklasse 56)	Dienstgeberbeiträge (Unterklasse 58)	Weitere Aufwendungen	Kontenklasse 5 <sup>2)</sup>	
Beamtinnen und Beamte	k.A.	k.A.	0,00				
Vertragsbedienstete	7,00	6,20	237.491,44				
KV-Bedienstete (Kollektivvertrag)	k.A.	k.A.	103.025,06				
Nicht zuordenbar	k.A.	k.A.					
Summe	7,00	6,20	340.516,50	3.070,64	82.034,59	0,00	425.621,73
<b>darunter (Teilmengen der Gruppe 1)</b>			Länder und Gemeinden melden optional				
	Köpfe <sup>3)</sup>	VBÄ <sup>3)</sup>	Bezüge (Unterklasse 50-52)	Nebengebühren (Unterklasse 56)	Dienstgeberbeiträge (Unterklasse 58)	Weitere Aufwendungen	Kontenklasse 5 <sup>2)</sup>
Musikschullehrerinnen und -lehrer	k.A.	k.A.					
Elementarpädagoginnen und -pädagogen	k.A.	k.A.					
Bedienstete nicht-ausgliederter Krankenanstalten	k.A.	k.A.					
Lehrlinge	k.A.	k.A.					
Summe	k.A.	k.A.					

Gruppe 2 - gesamt	Dienstverhältnis zu Gemeinde, nicht dienstleistend bei Gemeinde <sup>14</sup> , bezahlt aus dem Budget von Gemeinde		Personalaufwendungen				
	Köpfe <sup>3)</sup>	VBÄ <sup>3)</sup>	davon melden Gemeinden optional				gesamt
Bezüge (Unterklasse 50-52)			Nebengebühren (Unterklasse 56)	Dienstgeberbeiträge (Unterklasse 58)	Weitere Aufwendungen	Kontenklasse 5 <sup>2)</sup>	
Beamtinnen und Beamte	k.A.	k.A.					
Vertragsbedienstete	k.A.	k.A.					
Nicht zuordenbar	k.A.	k.A.					
Summe	k.A.	k.A.					

Beamtinnen und Beamte - Pensionistinnen und Pensionisten zum 31.12.2025			
	Köpfe <sup>3)</sup>	Ø-Pensions- höhe /Mt. <sup>4)</sup>	
Ruhegenussbezieherinnen und -bezieher	k.A.		
Hinterbliebene <sup>5)</sup>	k.A.		
<b>Neue Ruhegenussbezieherinnen und -bezieher im Bezugsjahr 2025</b>			
	Köpfe <sup>3)</sup>	Ø-Pensions- antrittsalter	Ø-Pensions- höhe /Mt. <sup>4)</sup>
Alterspension <sup>6)</sup>	k.A.		
Dienstunfähigkeit <sup>7)</sup>	k.A.		
vorzeitige Pensionierung mit Abschlag <sup>8)</sup>	k.A.		
vorzeitige Pensionierung ohne Abschlag <sup>9)</sup>	k.A.		
Pensionierungen gesamt	k.A.	0,0	0,0
<b>Gesamter Pensionsaufwand für das Bezugsjahr 2025</b>	0,00		
<p>1) gemäß den Vorgaben in Artikel 14 Abs. 2 lit. c OStP 2012  2) Personalrückstellungen und Sachbezüge sind in diese Anlage nicht aufzunehmen  3) Aus Datenschutzgründen wird dieses Feld erst ab 6 betroffenen Personen ausgewiesen  4) Durchschnittspension im Dezember laut Personalstatistik-Festlegungen ohne Sonderzahlungen, ohne Pflegegeld und ohne sonstige Transferleistungen; brutto  5) Witwen-, Witwer-, Waisenversorgungsbezüge und vergleichbare Leistungen  6) Ruhebezüge aufgrund eines Übertritts in den Ruhestand oder einer vergleichbaren Regelung iSd § 13 BDG 1979  7) Ruhebezüge aufgrund einer Ruhestandsversetzung wegen dauernder Dienstunfähigkeit iSd § 14 BDG 1979  8) Ruhebezüge aufgrund einer vorzeitigen Ruhestandsversetzung mit Abschlag iSd §§ 15b, 15c oder 236d BDG 1979  9) Ruhebezüge aufgrund einer vorzeitigen Ruhestandsversetzung ohne Abschlag  10) Inkl. Musikschullehrerinnen und -lehrer sowie Elementarpädagoginnen und -pädagogen  11) Darunter sind Personalgestellungen bei Beteiligungen iSd § 23 VRV 2015 sowie sonstige Personalgestellungen, zB bei anderen Gebietskörperschaften und Körperschaften öffentlichen Rechts zu verstehen.</p>			



Dienstpostenplan



Dienstpostenplan															
Verwendungszweig (NÖ GBedG 2025)	Verwendung (NÖ GBedG 2025)	Bezeichnung des Dienstzweiges (GBDO/GVBG)	Dienstzweig Nr. (GBDO/GVBG)	Tätigkeitsprofil (NÖ GBedG 2025)	Zahl der Dienstposten	Verwendungs- bzw. Entlohnungsgruppe		Zahl der Funktionsdienstposten	Art des Funktionsdienstpostens		Bezeichnung	Funktionsgruppe		Personalzulage	Hinweis
						(GBDO/GVBG)	(NÖ GBedG 2025)		(§ 2 Abs. 3 lit. a - d GBDO)	(§ 6 Abs. 3 Z 1 - 4 NÖ GBedG 2025)		(GBDO/GVBG)	(NÖ GBedG 2025)		
Verwaltungsdienst	Fachdienst	Verwaltungsfachdienst	71	/ 4.1.	1	5	/ V1	1	a	/ 1	Amtsleiterin	7	/	ja	
Verwaltungsdienst	Gehobener Dienst	Gehobener Verwaltungsdienst	56	/ 4.2.	1	6	/ V2			/			/		
Verwaltungsdienst	Gehobener Dienst	Gehobener Verwaltungsdienst	56	/ 4.2.	1	6	/ V2			/			/		
Assistenzdienst	Assistenzdienst	Mittlerer Wirtschaftsdienst	86	/ 2.3.	1	4	/ A2			/			/		
Technischer Dienst	Fachdienst	Facharbeiter	2	/ 3.1.	2	5	/ T1			/			/		
Verwaltungsdienst	Gehobener Dienst	Gehobener Verwaltungsdienst	56	/ 4.2.	1	6	/ V2			/			/		
				/			/			/			/		
				/			/			/			/		



Nachweis über Personalaufwand VRV2015



Gruppe	Abschnitt	Ansatz	Vertragsbedienstete I 510000 - 510999	Vertragsbedienstete II 511000 - 511999	Arbeiter ganzjährig beschäftigt 521000 - 521999	Angestellte nicht ganzjährig beschäftigt 522000 - 522999	Arbeiter nicht ganzjährig beschäftigt 523000 - 523999	Nebengebühren und Geldaushilfen 560000 - 569999	DGB für Finanzamt (FLAB) 580000 - 580999	Leistungen aus der Selbstträgerschaft 582000 - 582999	Gesamtsumme
0	01	010000 Gemeindeamt Raasdorf	198.687,84	38.803,60	92.210,80	945,00		3.070,64	12.347,56	69.687,03	415.752,47
	<b>Summe Gruppe 0</b>		<b>198.687,84</b>	<b>38.803,60</b>	<b>92.210,80</b>	<b>945,00</b>		<b>3.070,64</b>	<b>12.347,56</b>	<b>69.687,03</b>	<b>415.752,47</b>
8	82	820000 Bau - und Wirtschaftshof					9.869,26				9.869,26
	<b>Summe Gruppe 8</b>						<b>9.869,26</b>				<b>9.869,26</b>
<b>Summe gesamt</b>			<b>198.687,84</b>	<b>38.803,60</b>	<b>92.210,80</b>	<b>945,00</b>	<b>9.869,26</b>	<b>3.070,64</b>	<b>12.347,56</b>	<b>69.687,03</b>	<b>425.621,73</b>



Nachweis Vermögen mit abgeänderter Nutzungsdauer



Konto	Bezeichnung	Nutzungsdauer lt. VRV	Abweichende Nutzungsdauer	Begründung
4/0440001/00344	Baumkataster	0,0	10,0	vorraussichtliche Nutzungsdauer
4/0440001/00348	GIS Leitungskataster	0,0	25,0	vorraussichtliche Nutzungsdauer
4/0440001/00349	Flächenwidmungsplan	0,0	10,0	vorraussichtliche Nutzungsdauer



Querschnitt (Anlage 5b)



RQS-Pos.	Zuordnung MVAG bzw. VHH-Code	Bezeichnung	Anmerkungen	Gesamt-Haushalt	Haushalt ohne Quasi-KG	Quasi-KG <sup>2</sup>
<b>Mittelaufbringung (Erträge bzw. Einzahlungen und erhaltene Kapitaltransfers)</b>						
10	3111	Einzahlungen aus eigenen Abgaben		999.340,29	999.340,29	
11	2112	Erträge aus Ertragsanteilen		733.259,27	733.259,27	
12	2113, 2114, 2115	Erträge aus Gebühren, Leistungen, Besitz und wirtschaftlicher Tätigkeit		408.633,76	88.539,47	320.094,29
13	2116	Erträge aus Veräußerungen und sonstige Erträge	ohne Gruppe (Konto) 806, 807, 899	25.799,49	25.466,43	333,06
14	2117	Nicht finanzierungswirksame operative Erträge	ohne Gruppe (Konto) 817, 819, 891			
15	212x	Erträge aus Transfers	ohne Gruppe (Konto) 813	242.301,49	239.628,26	2.673,23
16	213x	Finanzerträge	ohne Gruppe (Konto) 818, 821, 825, 826	18.109,27	18.109,27	
17	131x	Erhaltene Kapitaltransfers (VHH Zugang)		309.948,24	24.138,38	285.809,86
19	<b>Summe 1 (Mittelaufbringung bereinigt)<sup>3</sup></b>			<b>2.737.391,81</b>	<b>2.128.481,37</b>	<b>608.910,44</b>
<b>Mittelverwendung (Aufwendungen)</b>						
20	2211, 2212, 2213	Finanzierungswirksamer Personalaufwand		425.621,73	425.621,73	
21	2221 - 2225	Finanzierungswirksamer Sachaufwand	ohne Gruppe (Konto) 799	769.974,30	557.622,09	212.352,21
22	2226	Verluste aus dem Abgang von Anlagevermögen, Rückstellungen für ausstehende Rechnungen	nur Gruppe (Konto) 683, 688			
23	223x	Transferaufwand	ohne Gruppe (Konto) 696, 761	1.008.075,12	976.207,41	31.867,71
24	224x	Finanzaufwand	ohne Gruppe (Konto) 652, 654, 682, 694, 697, 699	77.952,50	18.484,21	59.468,29
29	<b>Summe 2 (Mittelverwendung bereinigt)<sup>3</sup></b>			<b>2.281.623,65</b>	<b>1.977.935,44</b>	<b>303.688,21</b>
<b>Vermögensbildung (Sachanlagevermögen), inkl. Vorräte</b>						
30	1010, 102x	Immaterielle Vermögenswerte und Sachanlagen (VHH Zugang) <sup>4</sup>	ohne Gruppe (Konto) 090-098, 280	593.069,12	312.782,36	280.286,76
31	1010, 102x	Immaterielle Vermögenswerte und Sachanlagen (VHH Abgang) <sup>4</sup>	ohne Gruppe (Konto) 090-098, 280; Abgang mit Minus erfassen			
32	1141	Vorräte (Saldo) (VHH Zugang - Abgang)				
39	<b>Summe 3 (Vermögensbildung bereinigt)<sup>3</sup></b>			<b>593.069,12</b>	<b>312.782,36</b>	<b>280.286,76</b>
49	<b>Saldo = Summe 1 - Summe 2 - Summe 3</b>			<b>-137.300,96</b>	<b>-162.236,43</b>	<b>24.935,47</b>

RQS-Pos.	Zuordnung MVAG bzw. VHH-Code	Bezeichnung	Anmerkungen	Gesamt-Haushalt	Haushalt ohne Quasi-KG	Quasi-KG <sup>2</sup>
<b>Überrechnung Quasi-Kapitalgesellschaften (Quasi-KG) gemäß ESVG</b>						
50	2301, 2116	Entnahmen von Haushaltsrücklagen	nur Gruppe (Konto) 893, 894, 895, 899	n.a.	n.a.	0,22
51	2401, 2225	Zuweisungen an Haushaltsrücklagen	nur Gruppe (Konto) 793, 794, 795, 799	n.a.	n.a.	-111.866,11
52	332x	Einzahlungen aus der Rückzahlung von Darlehen sowie gewährten Vorschüssen	ohne Gruppe (Konto) 280-282	n.a.	n.a.	
53	342x	Auszahlungen aus der Gewährung von Darlehen sowie gewährten Vorschüssen	ohne Gruppe (Konto) 280-282	n.a.	n.a.	
54	351x	Einzahlungen aus der Aufnahme von Finanzschulden		n.a.	n.a.	377.000,00
55	361x	Auszahlungen aus der Tilgung von Finanzschulden		n.a.	n.a.	-225.987,44
56	333x	Erhaltene Kapitaltransfers (Einzahlungen)		n.a.	n.a.	161.371,54
57	131x	Erhaltene Kapitaltransfers (VHH Zugang)		n.a.	n.a.	-285.809,86
59	<b>Überrechnung Quasi-KG Summe aus Position 49 (Quasi-KG) und Position 50 bis 57 (Quasi-KG)</b>			<b>n.a.</b>	<b>n.a.</b>	<b>-60.356,18</b>
60	<b>Finanzierungssaldo („vorläufiges Maastricht-Ergebnis“) <sup>1</sup> Summe aus Position 49 (Haushalt ohne Quasi-KG) und Position 59 (Quasi-KG)</b>			<b>n.a.</b>	<b>-222.592,61</b>	<b>n.a.</b>
61	<b>Erläuterungen der Gebietskörperschaft (optional)</b>					

1) Der Finanzierungssaldo gemäß Pos. 60 kann vom Beitrag der Gemeinde zum Maastricht-Saldo abweichen. Entsprechend den Bestimmungen des Artikel 14 Abs. 2 lit. b Z. 1 iVm Artikel 15 Abs. 1 Österreichischer Stabilitätspakt sind die Daten der Gemeinden (außer Wien) zusammengefasst durch das Land an Statistik Austria zu melden, das ausgewiesene Einzelergebnis der Gemeinde hat nur bedingte Aussagekraft für das Gesamtergebnis der Haushaltskoordinierung.

2) Quasi-Kapitalgesellschaften außerhalb des Sektors Staat gemäß ESVG (Ansatz 85-86).

3) Mittelaufbringung und -verwendung sowie Vermögensbildung bereinigt näherungsweise im Sinne der Einnahmen und Ausgaben gemäß ESVG.

4) VHH Zugang/Abgang der Vermögensrechnung gemäß Anlage 6g - Anlagenspiegel

Erläuterung Abweichung gegenüber  
Ergebnis- und Finanzierungsvoranschlag



Haushaltskonto	Bezeichnung	HH	Buchungen	- Voranschlag	- Übertragung	= Abweichung	Betrag	Beschluss und Begründung
<b>Mittelaufbringung</b>	<b>Abweichung über 1.500,00</b>							
<b>010000</b>	<b>Gemeindeamt Raasdorf</b>							
2/010000+816000	EDV- und Personalkostenersätze Friedhof	EHH	0,00	8.500,00	0,00	-8.500,00	-8.500,00	Keine Ersätze nötig
	EDV- und Personalkostenersätze Friedhof	FHH	0,00	8.500,00	0,00	-8.500,00	-8.500,00	Keine Ersätze nötig
2/010000+816330	Kostenersatz Gemeindarbeiter (Friedhof)	EHH	0,00	4.500,00	0,00	-4.500,00	-4.500,00	Keine Ersätze nötig
	Kostenersatz Gemeindarbeiter (Friedhof)	FHH	0,00	4.500,00	0,00	-4.500,00	-4.500,00	Keine Ersätze nötig
<b>010003</b>	<b>Gemeindeamt</b>							
6/010003+300100	Kapitaltransfers von Bund, Bundesfonds und Bundeskammern (EAG)	FHH	0,00	10.400,00	0,00	-10.400,00	-10.400,00	kein Fördereingang 2025
6/010003+871000	Kapitaltransfers aus Gemeinde-Bedarfszuweisungsmitteln	EHH	0,00	5.000,00	0,00	-5.000,00	-5.000,00	kein Fördereingang 2025
	Kapitaltransfers aus Gemeinde-Bedarfszuweisungsmitteln	FHH	0,00	5.000,00	0,00	-5.000,00	-5.000,00	kein Fördereingang 2025
6/010003+894001	Entnahmen von zweckgebundenen Haushaltsrücklagen	EHH	0,00	30.300,00	0,00	-30.300,00	-30.300,00	Fertigstellung 2026
<b>030000</b>	<b>Bauverwaltung Raasdorf</b>							
2/030000+816300	Einnahmen Sachverständigenhonorar	FHH	5.304,92	7.000,00	0,00	-1.695,08	-1.695,08	laut Anzahl Bauverhandlungen
<b>164000</b>	<b>Förderung der Brandbekämpfung und Brandverhütung Raasdorf</b>							
2/164000+828000	FF-Haus Rückersatz Stromkosten	FHH	0,00	2.000,00	0,00	-2.000,00	-2.000,00	Rechnung 2025 - Zahlung 2026
6/164000+894001	Entnahmen von zweckgebundenen Haushaltsrücklagen	EHH	0,00	26.000,00	0,00	-26.000,00	-26.000,00	Fertigstellung 2026
<b>164002</b>	<b>FF Raasdorf</b>							
6/164002+300100	Kapitaltransfers von Bund, Bundesfonds und Bundeskammern (EAG)	FHH	0,00	11.700,00	0,00	-11.700,00	-11.700,00	verschoben auf 2026

Haushaltskonto	Bezeichnung	HH	Buchungen	- Voranschlag	- Übertragung	= Abweichung	Betrag	Beschluss und Begründung
6/164002+871000	Kapitaltransfers aus Gemeinde-Bedarfszuweisungsmitteln	EHH	0,00	5.000,00	0,00	-5.000,00	-5.000,00	verschoben auf 2026
	Kapitaltransfers aus Gemeinde-Bedarfszuweisungsmitteln	FHH	0,00	5.000,00	0,00	-5.000,00	-5.000,00	verschoben auf 2026
6/164002+894001	Entnahmen von zweckgebundenen Haushaltsrücklagen	EHH	0,00	35.200,00	0,00	-35.200,00	-35.200,00	Fertigstellung 2026
<b>380001</b>	<b>Kulturhaus</b>							
6/380001+300100	Kapitaltransfers von Bund, Bundesfonds und Bundeskammern (EAG)	FHH	0,00	6.100,00	0,00	-6.100,00	-6.100,00	kein Fördereingang 2025
6/380001+871000	Kapitaltransfers aus Gemeinde-Bedarfszuweisungsmitteln	EHH	0,00	5.000,00	0,00	-5.000,00	-5.000,00	kein Fördereingang 2025
	Kapitaltransfers aus Gemeinde-Bedarfszuweisungsmitteln	FHH	0,00	5.000,00	0,00	-5.000,00	-5.000,00	kein Fördereingang 2025
6/380001+894001	Entnahmen von zweckgebundenen Haushaltsrücklagen	EHH	0,00	18.600,00	0,00	-18.600,00	-18.600,00	Fertigstellung 2026
<b>562000</b>	<b>Krankenanstalten Raasdorf</b>							
2/562000+861000	Transfers von Ländern, Landesfonds und Landeskammern	EHH	3.472,92	0,00	0,00	3.472,92	3.472,92	lt. Land NÖ.
	Transfers von Ländern, Landesfonds und Landeskammern	FHH	3.472,92	0,00	0,00	3.472,92	3.472,92	lt. Land NÖ.
<b>612000</b>	<b>Straßenbau Raasdorf</b>							
6/612000+309000	Kapitaltransfers von der Europäischen Union	FHH	0,00	25.100,00	0,00	-25.100,00	-25.100,00	kein Fördereingang 2025
<b>640000</b>	<b>Straßenverkehr Raasdorf</b>							
2/640000+868000	Gemeindestrassenstrafen	EHH	20.216,22	17.000,00	0,00	3.216,22	3.216,22	Mehr Strafgeelder
	Gemeindestrassenstrafen	FHH	20.216,22	17.000,00	0,00	3.216,22	3.216,22	Mehr Strafgeelder

Haushaltskonto	Bezeichnung	HH	Buchungen	- Voranschlag	- Übertragung	= Abweichung	Betrag	Beschluss und Begründung
<b>710000</b>	<b>Forstwirtschaftlicher Wegebau Raasdorf</b>							
6/710000+899000	Entnahmen aus Verrechnungsrücklagen zwischen operativer Gebarung und Projekten	EHH	1.897,72	8.500,00	0,00	-6.602,28	-6.602,28	Zuführung laut Investives Vorhaben
<b>817000</b>	<b>Friedhöfe Raasdorf</b>							
2/817000+852100	Leichenkammergebühren	FHH	12.600,00	10.000,00	0,00	2.600,00	2.600,00	Mehreinnahmen durch vermehrte Nutzung
<b>820000</b>	<b>Bau - und Wirtschaftshof</b>							
2/820000+810000	Erträge aus Leistungen	EHH	0,00	1.500,00	0,00	-1.500,00	-1.500,00	keine Einnahmen 2025
	Erträge aus Leistungen	FHH	0,00	1.500,00	0,00	-1.500,00	-1.500,00	keine Einnahmen 2025
<b>840000</b>	<b>Grundbesitz Raasdorf</b>							
2/840000+801000	Veräußerungen von Grundstücken und Grundstückseinrichtungen	EHH	0,00	100.000,00	0,00	-100.000,00	-100.000,00	verschoben auf 2026
	Veräußerungen von Grundstücken und Grundstückseinrichtungen	FHH	0,00	100.000,00	0,00	-100.000,00	-100.000,00	verschoben auf 2026
2/840000+811000	Erlöse aus Verpachtungen	EHH	37.222,08	21.000,00	0,00	16.222,08	16.222,08	Mehreinnahmen da Ackerpacht für 2025 und 2026
	Erlöse aus Verpachtungen	FHH	37.222,08	21.000,00	0,00	16.222,08	16.222,08	Mehreinnahmen da Ackerpacht für 2025 und 2026
<b>850000</b>	<b>Öffentliche Einrichtungen Wasserversorgung</b>							
2/850000+300000	Kapitaltransfers von Bund, Bundesfonds und Bundeskammern	FHH	2.652,69	10.400,00	0,00	-7.747,31	-7.747,31	lt. Förderabrechnung KPC
2/850000+307000	Wasseranschlussgebühr	FHH	13.898,28	10.000,00	0,00	3.898,28	3.898,28	Mehreinnahmen durch Fertigstellung
2/850000+813000	Erträge aus der Auflösung von Investitionszuschüssen (Kapitaltransfers)	EHH	19.360,80	10.300,00	0,00	9.060,80	9.060,80	Abschreibung lt. Vermögenskonto
2/850000+852200	Wasserbezugsgebühren	EHH	108.066,92	106.000,00	0,00	2.066,92	2.066,92	Verbrauchabhängige Abgabe

Haushaltskonto	Bezeichnung	HH	Buchungen	- Voranschlag	- Übertragung	= Abweichung	Betrag	Beschluss und Begründung
<b>850011</b>	<b>Betriebe der Wasserversorgung</b>							
6/850011+300000	Kapitaltransfers von Bund, Bundesfonds und Bundeskammern	FHH	0,00	25.200,00	0,00	-25.200,00	-25.200,00	Projekt verschoben auf 2026
6/850011+301000	Kapitaltransfers von Ländern, Landesfonds und Landeskammern	FHH	0,00	6.300,00	0,00	-6.300,00	-6.300,00	Projekt verschoben auf 2026
6/850011+336000	Innere Anleihen/Darlehen (Verbindlichkeit)	FHH	0,00	24.300,00	0,00	-24.300,00	-24.300,00	Projekt verschoben auf 2026
<b>851000</b>	<b>Abwasserbeseitigung Raasdorf</b>							
2/851000+307000	Kanalanschlussgebühren	FHH	17.897,57	10.000,00	0,00	7.897,57	7.897,57	Mehreinnahmen durch Fertigstellung
2/851000+852100	Kanalbenützungsgebühr	FHH	133.197,24	130.000,00	0,00	3.197,24	3.197,24	Mehreinnahmen durch Fertigstellung
<b>851011</b>	<b>Betriebe der Abwasserbeseitigung</b>							
6/851011+300000	Kapitaltransfers von Bund, Bundesfonds und Bundeskammern	FHH	0,00	35.600,00	0,00	-35.600,00	-35.600,00	Projekt verschoben auf 2026
6/851011+301000	Kapitaltransfers von Ländern, Landesfonds und Landeskammern	FHH	0,00	8.900,00	0,00	-8.900,00	-8.900,00	Projekt verschoben auf 2026
6/851011+336000	Innere Anleihen/Darlehen (Verbindlichkeit)	FHH	0,00	55.700,00	0,00	-55.700,00	-55.700,00	Projekt verschoben auf 2026
6/851011+894001	Entnahmen von zweckgebundenen Haushaltsrücklagen	EHH	0,00	9.000,00	0,00	-9.000,00	-9.000,00	Projekt verschoben auf 2026
<b>912000</b>	<b>Rücklagen Raasdorf</b>							
2/912000+823000	Zinsen der Rücklagen	EHH	16.994,79	24.500,00	0,00	-7.505,21	-7.505,21	Zinsen laut Rücklagen
	Zinsen der Rücklagen	FHH	16.994,79	24.500,00	0,00	-7.505,21	-7.505,21	Zinsen laut Rücklagen
2/912000+895001	Entnahmen von allgemeinen Haushaltsrücklagen	EHH	315.868,49	491.100,00	0,00	-175.231,51	-175.231,51	weniger Rücklagentnahmen

Haushaltskonto	Bezeichnung	HH	Buchungen	- Voranschlag	- Übertragung	= Abweichung	Betrag	Beschluss und Begründung
<b>920000</b>	<b>Ausschließliche Gemeindeabgaben Raasdorf</b>							
2/920000+831000	Grundsteuer B	EHH	76.818,15	73.100,00	0,00	3.718,15	3.718,15	Mehreinnahmen aufgrund von Aufrollungen
	Grundsteuer B	FHH	78.370,68	73.100,00	0,00	5.270,68	5.270,68	Mehreinnahmen aufgrund von Aufrollungen
2/920000+833100	Kommunalsteuer	EHH	768.673,52	735.000,00	0,00	33.673,52	33.673,52	Mehreinnahmen
	Kommunalsteuer	FHH	773.970,68	735.000,00	0,00	38.970,68	38.970,68	Mehreinnahmen
<b>925000</b>	<b>Ertragsanteile Raasdorf</b>							
2/925000+859400	Abg.Ertrg. Bev-Schl. (inkl. KEST)	EHH	733.259,27	742.000,00	0,00	-8.740,73	-8.740,73	lt. Land NÖ.
	Abg.Ertrg. Bev-Schl. (inkl. KEST)	FHH	733.259,27	742.000,00	0,00	-8.740,73	-8.740,73	lt. Land NÖ.
<b>940000</b>	<b>Bedarfszuweisungen</b>							
2/940000+861000	Transfers von Ländern, Landesfonds und Landeskammern	EHH	2.066,76	0,00	0,00	2.066,76	2.066,76	lt. Land NÖ.
	Transfers von Ländern, Landesfonds und Landeskammern	FHH	2.066,76	0,00	0,00	2.066,76	2.066,76	lt. Land NÖ.
<b>945000</b>	<b>Finanzzuweisungen Raasdorf</b>							
2/945000+860000	Transfers von Bund, Bundesfonds und Bundeskammern	EHH	0,00	3.700,00	0,00	-3.700,00	-3.700,00	keine Fördereingang
	Transfers von Bund, Bundesfonds und Bundeskammern	FHH	0,00	3.700,00	0,00	-3.700,00	-3.700,00	keine Fördereingang
<b>990000</b>	<b>Überschüsse und Abgänge</b>							
2/990000+895077	Entnahmen von allgemeinen Haushaltsrücklagen	EHH	126.396,30	76.800,00	0,00	49.596,30	49.596,30	Rücklage laut HHP RA 2025
	<b>Summe Mittelaufbringung Ergebnishaushalt</b>		<b>2.230.313,94</b>	<b>2.557.600,00</b>	<b>0,00</b>	<b>-327.286,06</b>	<b>-327.286,06</b>	
	<b>Summe Mittelaufbringung Finanzierungshaushalt</b>		<b>1.851.124,10</b>	<b>2.134.500,00</b>	<b>0,00</b>	<b>-283.375,90</b>	<b>-283.375,90</b>	

Haushaltskonto	Bezeichnung	HH	Buchungen	- Voranschlag	- Übertragung	= Abweichung	Betrag	Beschluss und Begründung
<b>Mittelverwendung</b>	<b>Abweichung über 1.500,00</b>							
<b>000000</b>	<b>Gemeinderat Raasdorf</b>							
1/000000-721000	Bezüge der Organe	EHH	119.909,70	117.600,00	0,00	2.309,70	2.309,70	KM-Geld lt. Land NÖ auf 1/000-721
	Bezüge der Organe	FHH	119.909,70	117.600,00	0,00	2.309,70	2.309,70	KM-Geld lt. Land NÖ auf 1/000-721
1/000000-728000	Pensionsbeitrag Bgm. an PVA	EHH	0,00	11.500,00	0,00	-11.500,00	-11.500,00	Umbuchung auf 9/36219
	Pensionsbeitrag Bgm. an PVA	FHH	0,00	11.500,00	0,00	-11.500,00	-11.500,00	Umbuchung auf 9/36219
<b>010000</b>	<b>Gemeindeamt Raasdorf</b>							
1/010000-020000	Ankauf von Maschinen	FHH	3.036,00	1.000,00	0,00	2.036,00	2.036,00	Ankauf Dokumentenlesegerät
1/010000-510000	Geldbezüge der Vertragsbediensteten der Verwaltung	EHH	198.687,84	193.900,00	0,00	4.787,84	4.787,84	Vorrückungen
	Geldbezüge der Vertragsbediensteten der Verwaltung	FHH	198.687,84	193.900,00	0,00	4.787,84	4.787,84	Vorrückungen
1/010000-511000	Geldbezüge der Vertragsbediensteten in handwerklicher Verwendung	EHH	38.803,60	37.000,00	0,00	1.803,60	1.803,60	Vorrückungen
	Geldbezüge der Vertragsbediensteten in handwerklicher Verwendung	FHH	38.803,60	37.000,00	0,00	1.803,60	1.803,60	Vorrückungen
1/010000-591000	Dotierung von Rückstellungen für Abfertigungen	EHH	9.098,67	400,00	0,00	8.698,67	8.698,67	Anpassung Rückstellung
1/010000-592000	Dotierung von Rückstellungen für Jubiläumsszuwendungen	EHH	2.233,90	300,00	0,00	1.933,90	1.933,90	Anpassung Rückstellung
1/010000-680000	Planmäßige Abschreibung	EHH	34.042,08	18.100,00	0,00	15.942,08	15.942,08	Abschreibung lt. Vermögenskonto
1/010000-728000	EDV-Wartung	EHH	12.578,77	19.000,00	0,00	-6.421,23	-6.421,23	weniger Ausgaben
	EDV-Wartung	FHH	13.482,10	19.000,00	0,00	-5.517,90	-5.517,90	weniger Ausgaben

Haushaltskonto	Bezeichnung	HH	Buchungen	- Voranschlag	- Übertragung	= Abweichung	Betrag	Beschluss und Begründung
<b>015000</b>	<b>Pressestelle</b>							
1/015000-457000	Gemeindezeitung	EHH	9.317,21	13.000,00	0,00	-3.682,79	-3.682,79	weniger Ausgaben
	Gemeindezeitung	FHH	10.901,21	13.000,00	0,00	-2.098,79	-2.098,79	weniger Ausgaben
1/015000-459000	Luftbilder/Fotographien Raasdorf	EHH	1.500,00	0,00	0,00	1.500,00	1.500,00	Ankauf Panoramaaufnahmen Pysdorf
	Luftbilder/Fotographien Raasdorf	FHH	1.500,00	0,00	0,00	1.500,00	1.500,00	Ankauf Panoramaaufnahmen Pysdorf
<b>020000</b>	<b>Rechtsamt Raasdorf</b>							
1/020000-640200	Steuerberatung, Rechtspflege, Grundbuchauskunft	EHH	38.180,24	16.500,00	0,00	21.680,24	21.680,24	Mehrkosten d. Windkraftverträge
	Steuerberatung, Rechtspflege, Grundbuchauskunft	FHH	38.169,61	16.500,00	0,00	21.669,61	21.669,61	Mehrkosten d. Windkraftverträge
<b>030000</b>	<b>Bauverwaltung Raasdorf</b>							
1/030000-640100	Sachverständigenhonorar	FHH	0,00	8.500,00	0,00	-8.500,00	-8.500,00	Buchung Rechnung 2025, Zahlung 2026
<b>031000</b>	<b>Raumordnung Raasdorf</b>							
1/031000-070000	Aktivierungsfähige Rechte (immaterielle Vermögenswerte)	FHH	6.607,20	39.600,00	0,00	-32.992,80	-32.992,80	weniger Ausgaben
1/031000-680000	Planmäßige Abschreibung	EHH	10.054,04	7.300,00	0,00	2.754,04	2.754,04	Abschreibung lt. Vermögenskonto
<b>164000</b>	<b>Förderung der Brandbekämpfung und Brandverhütung Raasdorf</b>							
5/164000-040000	Fahrzeuge	FHH	0,00	26.000,00	0,00	-26.000,00	-26.000,00	verschoben auf 2026
1/164000-728000	Kostenbeteiligungen	EHH	5.735,10	9.000,00	0,00	-3.264,90	-3.264,90	weniger Ausgaben
	Kostenbeteiligungen	FHH	5.735,10	9.000,00	0,00	-3.264,90	-3.264,90	weniger Ausgaben

Haushaltskonto	Bezeichnung	HH	Buchungen	- Voranschlag	- Übertragung	= Abweichung	Betrag	Beschluss und Begründung
<b>164002</b>	<b>FF Raasdorf</b>							
1/164002-680000	Planmäßige Abschreibung	EHH	3.718,15	0,00	0,00	3.718,15	3.718,15	Abschreibung lt. Vermögenskonto
<b>262000</b>	<b>Sporterziehung Raasdorf</b>							
1/262000-050000	Spiel- und Sportanlagen	FHH	0,00	6.500,00	0,00	-6.500,00	-6.500,00	kein Ankauf
<b>320000</b>	<b>Musikschule</b>							
1/320000-752000	Transfers an Gemeinden, Gemeindeverbände (ohne marktbestimmte Tätigkeit) und Gemeindefonds	EHH	19.482,25	30.000,00	0,00	-10.517,75	-10.517,75	lt. Abrechnung Stadtgemeinde Strasshof
	Transfers an Gemeinden, Gemeindeverbände (ohne marktbestimmte Tätigkeit) und Gemeindefonds	FHH	20.246,18	30.000,00	0,00	-9.753,82	-9.753,82	lt. Abrechnung Stadtgemeinde Strasshof
<b>380000</b>	<b>Kulturhaus/Musikschule</b>							
1/380000-651000	Leasingrate Zinsen	EHH	5.279,69	7.300,00	0,00	-2.020,31	-2.020,31	Zinssatzänderung
	Leasingrate Zinsen	FHH	5.279,69	7.300,00	0,00	-2.020,31	-2.020,31	Zinssatzänderung
1/380000-705000	Operating Leasing	EHH	20.446,30	18.700,00	0,00	1.746,30	1.746,30	Zinssatzänderung
	Operating Leasing	FHH	20.446,30	18.700,00	0,00	1.746,30	1.746,30	Zinssatzänderung
1/380000-728100	Reinigungsarbeiten	EHH	6.256,70	3.300,00	0,00	2.956,70	2.956,70	Zusatzreinigung
	Reinigungsarbeiten	FHH	6.256,70	3.300,00	0,00	2.956,70	2.956,70	Zusatzreinigung
<b>380001</b>	<b>Kulturhaus</b>							
1/380001-680000	Planmäßige Abschreibung	EHH	2.268,74	0,00	0,00	2.268,74	2.268,74	Abschreibung lt. Vermögenskonto

Haushaltskonto	Bezeichnung	HH	Buchungen	- Voranschlag	- Übertragung	= Abweichung	Betrag	Beschluss und Begründung
<b>419000</b>	<b>Soziale Wohlfahrt Raasdorf</b>							
1/419000-751000	Transfers an Länder, Landesfonds und Landeskammern	EHH	6.677,59	9.000,00	0,00	-2.322,41	-2.322,41	It. Land NÖ.
	Transfers an Länder, Landesfonds und Landeskammern	FHH	6.677,59	9.000,00	0,00	-2.322,41	-2.322,41	It. Land NÖ.
1/419000-751100	Sozialhilfeumlage	EHH	241.322,59	229.000,00	0,00	12.322,59	12.322,59	It. Land NÖ.
	Sozialhilfeumlage	FHH	241.322,59	229.000,00	0,00	12.322,59	12.322,59	It. Land NÖ.
<b>429000</b>	<b>Sonstige Einrichtungen und Maßnahmen Raasdorf</b>							
1/429000-728000	Entgelte für sonstige Leistungen	EHH	0,00	1.700,00	0,00	-1.700,00	-1.700,00	keine Ausgaben
	Entgelte für sonstige Leistungen	FHH	0,00	1.700,00	0,00	-1.700,00	-1.700,00	keine Ausgaben
1/429000-768100	Seniorenwohlfahrt	EHH	3.437,49	5.000,00	0,00	-1.562,51	-1.562,51	weniger Ausgaben
	Seniorenwohlfahrt	FHH	3.437,49	5.000,00	0,00	-1.562,51	-1.562,51	weniger Ausgaben
<b>439000</b>	<b>Jugendwohlfahrt Raasdorf</b>							
1/439000-751000	Jugendwohlfahrt- Umlage	EHH	45.901,66	43.000,00	0,00	2.901,66	2.901,66	It. Land NÖ.
	Jugendwohlfahrt- Umlage	FHH	45.901,66	43.000,00	0,00	2.901,66	2.901,66	It. Land NÖ.
<b>562000</b>	<b>Krankenanstalten Raasdorf</b>							
1/562000-752000	NÖKAS (Zweckaufwand)	EHH	303.709,52	295.000,00	0,00	8.709,52	8.709,52	It. Land NÖ.
	NÖKAS (Zweckaufwand)	FHH	303.709,52	295.000,00	0,00	8.709,52	8.709,52	It. Land NÖ.
<b>612000</b>	<b>Straßenbau Raasdorf</b>							
5/612000-002000	Errichtung der Gemeindestraßen	FHH	80.069,35	288.900,00	0,00	-208.830,65	-208.830,65	wenig Ausgaben, Ansparung für Großprojekt 2026 (Kreisverkehr)

Haushaltskonto	Bezeichnung	HH	Buchungen	- Voranschlag	- Übertragung	= Abweichung	Betrag	Beschluss und Begründung
5/612000-002100	Radwege	FHH	0,00	8.000,00	0,00	-8.000,00	-8.000,00	Vorbereitung f. neues Projekt
5/612000-002200	Neugestaltung Hauptplatz	FHH	12.000,00	29.400,00	0,00	-17.400,00	-17.400,00	Projekt noch nicht abgeschlossen
1/612000-005000	Anlagen zu Straßenbauten	FHH	1.217,10	3.000,00	0,00	-1.782,90	-1.782,90	weniger Ausgaben
1/612000-680000	Planmäßige Abschreibung	EHH	168.444,56	158.200,00	0,00	10.244,56	10.244,56	Abschreibung lt. Vermögenskonto
1/612000-728000	Winterdienst	EHH	17.888,68	30.000,00	0,00	-12.111,32	-12.111,32	Witterungsabhängig
	Winterdienst	FHH	21.346,60	30.000,00	0,00	-8.653,40	-8.653,40	Witterungsabhängig
<b>640000</b>	<b>Straßenverkehr Raasdorf</b>							
1/640000-680000	Planmäßige Abschreibung	EHH	5.699,64	3.600,00	0,00	2.099,64	2.099,64	Abschreibung lt. Vermögenskonto
<b>690200</b>	<b>Personenbeförderung</b>							
1/690200-621000	CALEMO	EHH	0,00	2.200,00	0,00	-2.200,00	-2.200,00	Keine Ausgaben
	CALEMO	FHH	0,00	2.200,00	0,00	-2.200,00	-2.200,00	Keine Ausgaben
<b>710000</b>	<b>Forstwirtschaftlicher Wegebau Raasdorf</b>							
5/710000-002000	Güterwegebau	FHH	4.897,72	13.000,00	0,00	-8.102,28	-8.102,28	weniger Ausgaben
<b>815000</b>	<b>Parkanlagen Raasdorf</b>							
1/815000-610000	Instandhaltung v.Grund u. Boden / Grünflächenpflege	EHH	61.976,94	60.000,00	0,00	1.976,94	1.976,94	mehr Bedarf
	Instandhaltung v.Grund u. Boden / Grünflächenpflege	FHH	63.498,39	60.000,00	0,00	3.498,39	3.498,39	mehr Bedarf
<b>817000</b>	<b>Friedhöfe Raasdorf</b>							
1/817000-600000	Strom Aufbahrungshalle	EHH	2.689,19	200,00	0,00	2.489,19	2.489,19	Abrechnung Wien Energie

Haushaltskonto	Bezeichnung	HH	Buchungen	- Voranschlag	- Übertragung	= Abweichung	Betrag	Beschluss und Begründung
1/817000-600000	Strom Aufbahnhungshalle	FHH	2.689,19	200,00	0,00	2.489,19	2.489,19	Abrechnung Wien Energie
1/817000-720000	EDV- und Personalkostenersätze	EHH	0,00	8.500,00	0,00	-8.500,00	-8.500,00	Keine Ersätze nötig
	EDV- und Personalkostenersätze	FHH	0,00	8.500,00	0,00	-8.500,00	-8.500,00	Keine Ersätze nötig
1/817000-720100	Vergütung Arbeiter	EHH	0,00	4.500,00	0,00	-4.500,00	-4.500,00	Keine Ersätze nötig
	Vergütung Arbeiter	FHH	0,00	4.500,00	0,00	-4.500,00	-4.500,00	Keine Ersätze nötig
<b>820000</b>	<b>Bau - und Wirtschaftshof</b>							
1/820000-452000	Treibstoffe	EHH	1.224,12	5.000,00	0,00	-3.775,88	-3.775,88	zuviel Budgetiert (E-Bus)
	Treibstoffe	FHH	1.224,12	5.000,00	0,00	-3.775,88	-3.775,88	zuviel Budgetiert (E-Bus)
<b>850000</b>	<b>Öffentliche Einrichtungen Wasserversorgung</b>							
1/850000-650300	Zinsen Bankdarlehen VB, WVA BA06	EHH	3.823,81	6.000,00	0,00	-2.176,19	-2.176,19	Zinssatzänderung
	Zinsen Bankdarlehen VB, WVA BA06	FHH	3.823,81	6.000,00	0,00	-2.176,19	-2.176,19	Zinssatzänderung
1/850000-680000	Planmäßige Abschreibung	EHH	51.022,07	48.400,00	0,00	2.622,07	2.622,07	Abschreibung lt. Vermögenskonto
<b>850008</b>	<b>WVA BA 07 Mitverlegung im Zuge Verlegung Gasleitung Markgrafneusiedlerstr./Lange Fe</b>							
5/850008-346000	Investitionsdarlehen von Finanzunternehmen	FHH	0,00	50.100,00	0,00	-50.100,00	-50.100,00	keine Sondertilgung - Zuführung an Rücklage
5/850008-794001	Zuweisungen an zweckgebundene Haushaltsrücklagen	EHH	50.125,00	0,00	0,00	50.125,00	50.125,00	keine Sondertilgung - Zuführung an Rücklage
<b>850011</b>	<b>Betriebe der Wasserversorgung</b>							
5/850011-004000	Wasserleitungskataster	FHH	0,00	55.800,00	0,00	-55.800,00	-55.800,00	Projekt verschoben auf 2026

Haushaltskonto	Bezeichnung	HH	Buchungen	- Voranschlag	- Übertragung	= Abweichung	Betrag	Beschluss und Begründung
<b>851000</b>	<b>Abwasserbeseitigung Raasdorf</b>							
1/851000-346000	Tilgung Bankdarlehen, ABA BA08,	FHH	15.600,09	23.600,00	0,00	-7.999,91	-7.999,91	neues Darlehen nur 1/2 Jahresrate
1/851000-600000	Stromgebühren	EHH	17.546,16	10.000,00	0,00	7.546,16	7.546,16	Abrechnung Wien Eenergie
	Stromgebühren	FHH	17.546,16	10.000,00	0,00	7.546,16	7.546,16	Abrechnung Wien Eenergie
1/851000-650000	Zinsen Bankdarlehen RAIKA, ABA BA01 und ABA BA 08	EHH	11.107,10	13.700,00	0,00	-2.592,90	-2.592,90	Zinssatzänderung
	Zinsen Bankdarlehen RAIKA, ABA BA01 und ABA BA 08	FHH	11.107,10	13.700,00	0,00	-2.592,90	-2.592,90	Zinssatzänderung
1/851000-650700	Zinsen Bankdarlehen VB, ABA BA 07 Umlegung ÖBB L5	EHH	3.208,56	5.000,00	0,00	-1.791,44	-1.791,44	Zinssatzänderung
	Zinsen Bankdarlehen VB, ABA BA 07 Umlegung ÖBB L5	FHH	3.208,56	5.000,00	0,00	-1.791,44	-1.791,44	Zinssatzänderung
1/851000-680000	Planmäßige Abschreibung	EHH	76.561,45	72.400,00	0,00	4.161,45	4.161,45	Abschreibung lt. Vermögenskonto
1/851000-728000	Leistungsentgelte an Firmen	EHH	46.584,00	20.000,00	0,00	26.584,00	26.584,00	Arbeiten Wagramer Straße
	Leistungsentgelte an Firmen	FHH	33.570,42	29.000,00	0,00	4.570,42	4.570,42	Arbeiten Wagramer Straße
1/851000-755000	ABA-Verbandsbeitrag	EHH	31.867,71	35.000,00	0,00	-3.132,29	-3.132,29	Abrechnung Stadtgemeinde Groß-Enzersdorf
	ABA-Verbandsbeitrag	FHH	31.867,71	35.000,00	0,00	-3.132,29	-3.132,29	Abrechnung Stadtgemeinde Groß-Enzersdorf
<b>851011</b>	<b>Betriebe der Abwasserbeseitigung</b>							
5/851011-004000	Kanalleitungskataster	FHH	0,00	109.200,00	0,00	-109.200,00	-109.200,00	Projekt verschoben auf 2026
<b>853000</b>	<b>Wohn-und Geschäftsgebäude</b>							
1/853000-711100	Wohngemeinschaft Haus 14-BK	EHH	3.233,28	5.000,00	0,00	-1.766,72	-1.766,72	weniger Ausgaben
	Wohngemeinschaft Haus 14-BK	FHH	3.105,28	5.000,00	0,00	-1.894,72	-1.894,72	weniger Ausgaben

Haushaltskonto	Bezeichnung	HH	Buchungen	- Voranschlag	- Übertragung	= Abweichung	Betrag	Beschluss und Begründung
<b>912000</b>	<b>Rücklagen Raasdorf</b>							
1/912000-288000	Innere Anleihen/Darlehen (Forderung)	FHH	0,00	80.000,00	0,00	-80.000,00	-80.000,00	inneres Darlehen nicht gebucht
1/912000-795001	Zuweisung an allgemeine Haushaltsrücklagen	EHH	325.957,45	395.400,00	0,00	-69.442,55	-69.442,55	weniger Rücklagenzuführung
<b>980000</b>	<b>Verrechnung zwischen operativer Gebarung und Projekten</b>							
1/980000-799000	Zuweisungen an Verrechnungsrücklagen zwischen operativer Gebarung und Projekten	EHH	1.897,94	8.500,00	0,00	-6.602,06	-6.602,06	Zuführung laut Investives Vorhaben
	<b>Summe Mittelverwendung Ergebnishaushalt</b>		<b>2.019.499,49</b>	<b>1.977.200,00</b>	<b>0,00</b>	<b>42.299,49</b>	<b>42.299,49</b>	
	<b>Summe Mittelverwendung Finanzierungshaushalt</b>		<b>1.396.881,68</b>	<b>2.016.200,00</b>	<b>0,00</b>	<b>-619.318,32</b>	<b>-619.318,32</b>	



Seite	Inhalt
3	Vorbericht
15	Nachweis der liquiden Mittel (Kassenbestand)
19	Ergebnishaushalt Gesamt 1. Ebene (Anlage 1a) - interne Vergütungen enthalten
23	Finanzierungshaushalt Gesamt 1. Ebene (Anlage 1b) - interne Vergütungen enthalten
27	Ergebnishaushalt Gesamt 1. und 2. Ebene (Anlage 1a) - interne Vergütungen enthalten
31	Finanzierungshaushalt Gesamt 1. und 2. Ebene (Anlage 1b) - interne Vergütungen enthalten
39	Ergebnishaushalt Bereichsbudget 1. und 2. Ebene (Anlage 1a)
61	Finanzierungshaushalt Bereichsbudget 1. und 2. Ebene (Anlage 1b)
103	Vermögenshaushalt (Anlage 1c)
109	Nettovermögensveränderungsrechnung (Anlage 1d)
113	Haushaltspotential (aufbauend auf der Ergebnisrechnung)
119	Ergebnis- und Finanzierungsrechnung Detailnachweis
189	Nachweis der Investitionstätigkeit
209	Nachweis der sonstigen Investitionen (nur VC 2)
213	Nachweis Kundenforderungen
219	Nachweis Lieferantenverbindlichkeiten
225	Nachweis über Transferzahlungen (Anlage 6a)
231	Nachweis über Haushaltsrücklagen und Zahlungsmittelreserven (Anlage 6b)
235	Einzelnachweis über Finanzschulden und Schuldendienst (Anlage 6c)
243	Nachweis über haushaltsinterne Vergütungen (Anlage 6f)
247	Anlagenspiegel nach Ansatz (Anlage 6g)
253	Liste der nicht bewerteten Kulturgüter (Anlage 6h)
257	Leasingspiegel (Anlage 6i)
261	Nachweis über unmittelbare Beteiligungen der Gebietskörperschaft (Anlage 6j)
265	Nachweis über mittelbare Beteiligungen der Gebietskörperschaft (Anlage 6k)
269	Nachweis über aktive Finanzinstrumente (Anlage 6m)
273	Einzelnachweis über aktive Finanzinstrumente (Anlage 6n)
277	Rückstellungsspiegel (Anlage 6q)
281	Einzelnachweis über die nicht voranschlagswirksame Gebarung gemäß § 12 (Anlage 6t)
285	Liste der nicht bewerteten kofinanzierten Schutzbauten (Anlage 6u)
289	Personaldaten iSd ÖStp (Anlage 4)
295	Dienstpostenplan

<b>Seite</b>	<b>Inhalt</b>
299	Nachweis über Personalaufwand VRV2015
303	Nachweis Vermögen mit abgeänderter Nutzungsdauer
307	Querschnitt (Anlage 5b)
311	Erläuterung Abweichung gegenüber Ergebnis- und Finanzierungsvoranschlag