

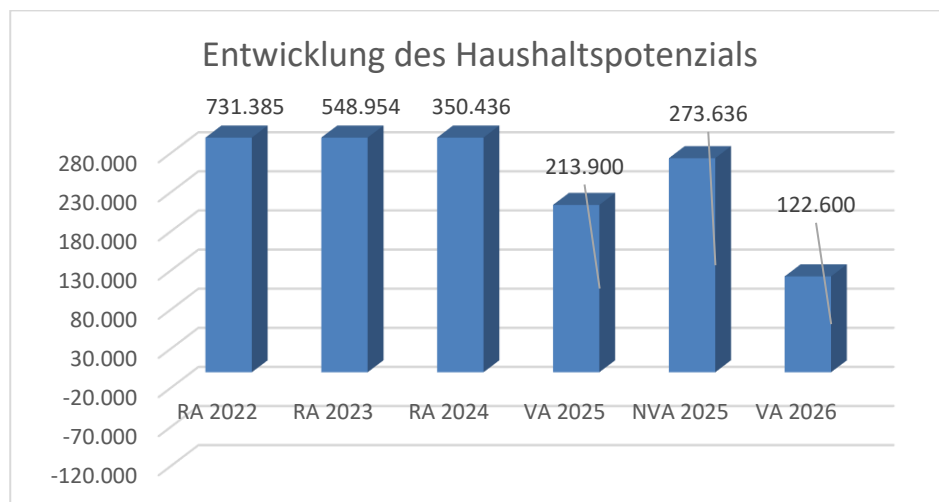


Gemeinde Raasdorf
Voranschlag 2026

Vorbericht
- interne Anlage b

Vorbericht zum Voranschlag 2026 gemäß § 3 der NÖ Gemeindehaushaltsverordnung (NÖ GHVO)

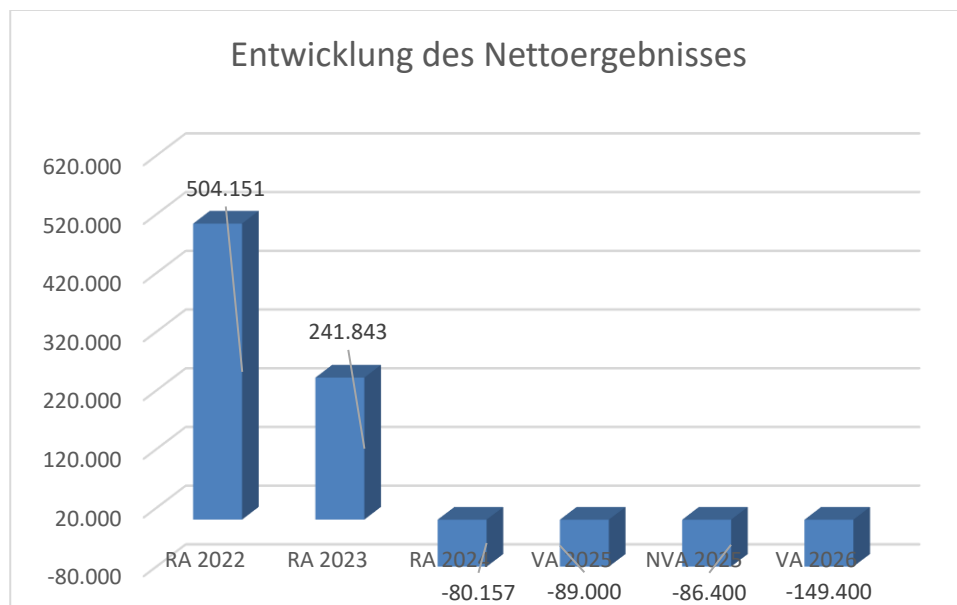
Entwicklung des Haushaltspotenzials



Haushaltspotential: Differenz der wiederkehrenden Mittelaufbringungen abzüglich der wiederkehrenden Mittelverwendungen unter Berücksichtigung der entsprechenden Forderungen und Verbindlichkeiten.

Das Haushaltspotenzial ist eine wichtige Kenngröße und gibt die aktuelle Leistungsfähigkeit der Gemeinde wieder. Das schafft Vergleichbarkeit mit der bisherigen Rechtslage, aus der Überschüsse und Abgänge abzuleiten waren und dient der Transparenz.

Entwicklung des Nettoergebnisses



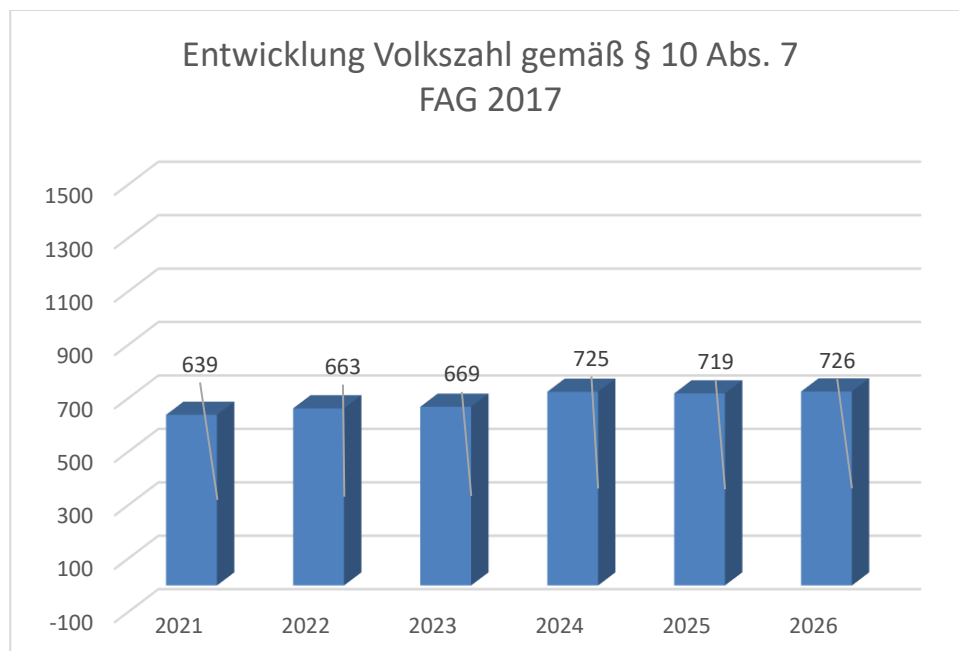
Erläuterung:

Beim Nettoergebnis handelt es sich um das Ergebnis des Ergebnisvoranschlags und ist erstmals für das Haushaltsjahr 2020 auszuweisen. Die Angaben zu den Vorjahren entfallen daher.

Ein positives Nettoergebnis bedeutet, dass die Erträge voraussichtlich ausreichend sein werden, die Aufwendungen für die kommunalen Leistungen (inklusive des Werteverzehrs des Anlagevermögens in Form der Abschreibungen) abzudecken.

Ein negatives Nettoergebnis heißt, dass dies nicht zur Gänze (in der Höhe des negativen Wertes) möglich ist.

Entwicklung der Volkszahl gemäß § 10 Abs. 7 FAG 2017, BGBl. I Nr. 116/2016 in der Fassung BGBl. I Nr. 106/2018

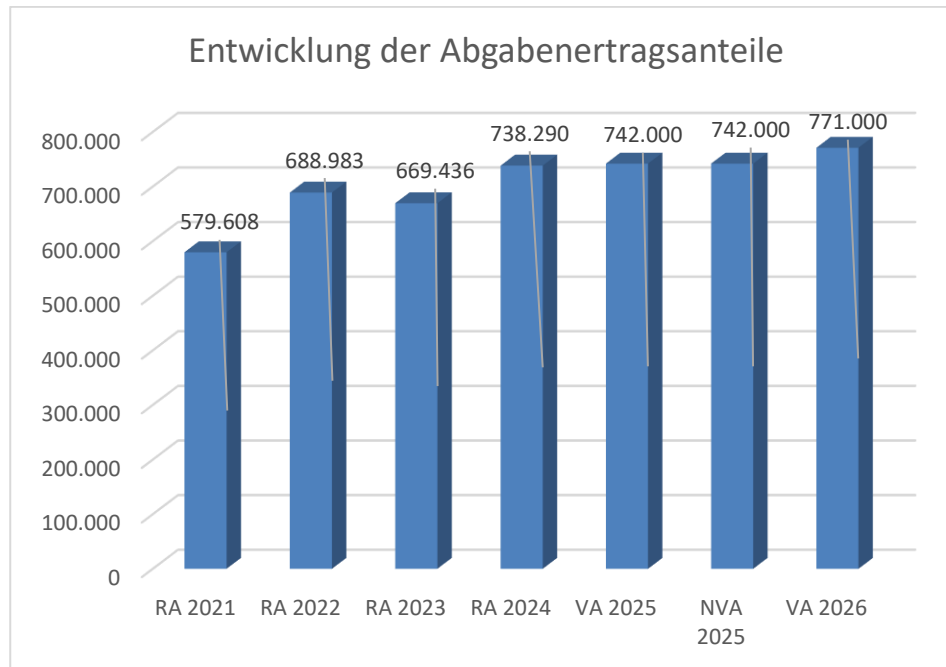


Erläuterung:

Die Volkszahl gemäß § 10 Abs. 7 FAG 2017 wird jährlich von der Bundesanstalt Statistik Austria zum Stichtag 31. Oktober festgestellt und wirkt mit dem Beginn des übernächsten Kalenderjahres. Sie dient für die Berechnung der Abgabenertragsanteile und darf nicht automatisch mit der Volkszahl für die Berechnung der Gemeinderatsmandate verwechselt werden.

Eine Erhöhung bzw. Verminderung der Volkszahl (jährlich) ist ein wesentlicher Indikator für die Berechnung der Abgabenertragsanteile.

Entwicklung der Abgabenertragsanteile

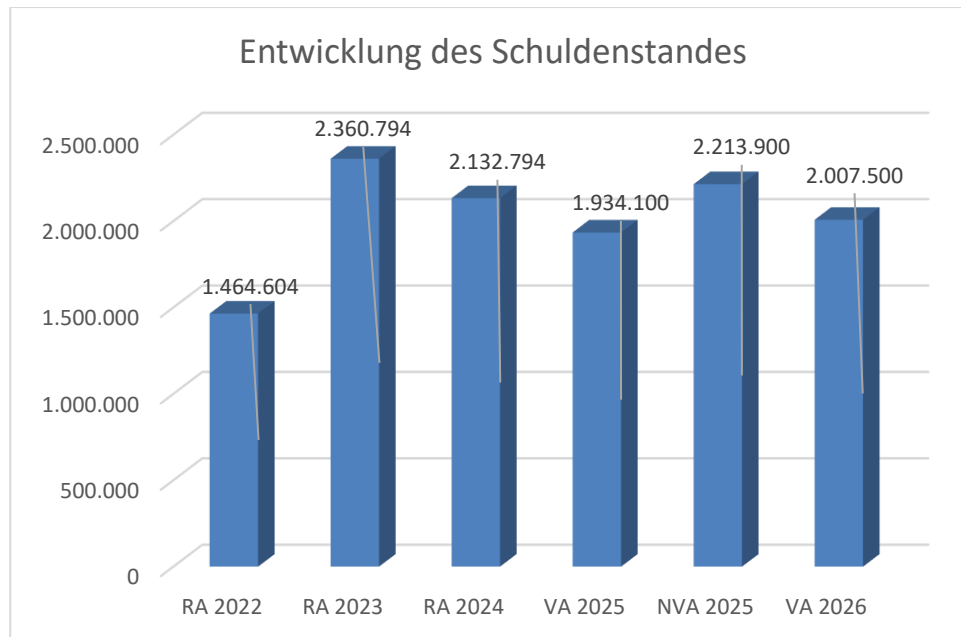


Erläuterung:

Die Gebietskörperschaften (Bund, Länder und Gemeinden) erhalten auf Basis des aktuellen Finanzausgleichs aus den gemeinschaftlichen Bundesabgaben (z.B. Umsatzsteuer, Körperschaftssteuer, Lohnsteuer, Versicherungssteuer, Mineralölsteuer, Normverbrauchsabgabe, Tabaksteuer udgl.) entsprechende Anteile. Im Bereich der Gemeinden spielen dabei die Volkszahl und der abgestufte Bevölkerungsschlüssel eine besondere Rolle. Die sogenannten „Abgabenertragsanteile“ bilden in den meisten Gemeinden die wichtigste Einnahmequelle.

Ein Steigen der Abgabenertragsanteile weist auch auf eine Erhöhung der Volkszahl hin.

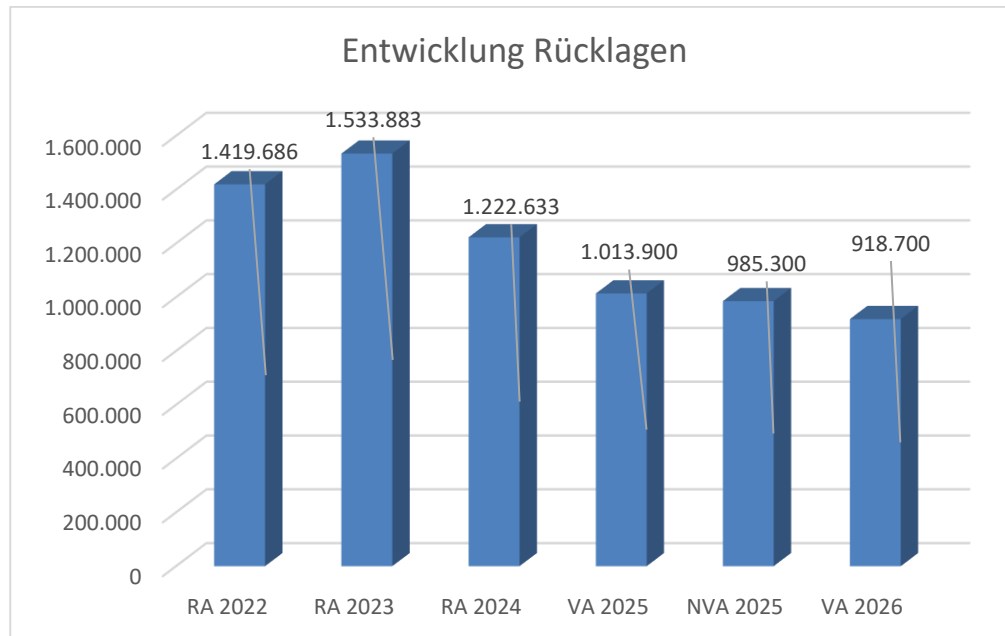
Entwicklung des Schuldenstandes



Erläuterung:

Die Entwicklung des Schuldenstandes zeigt auf, inwieweit der Schuldenstand über die Jahre erhöht oder reduziert wird.

Entwicklung der Rücklagen mit und ohne Zahlungsmittelreserve



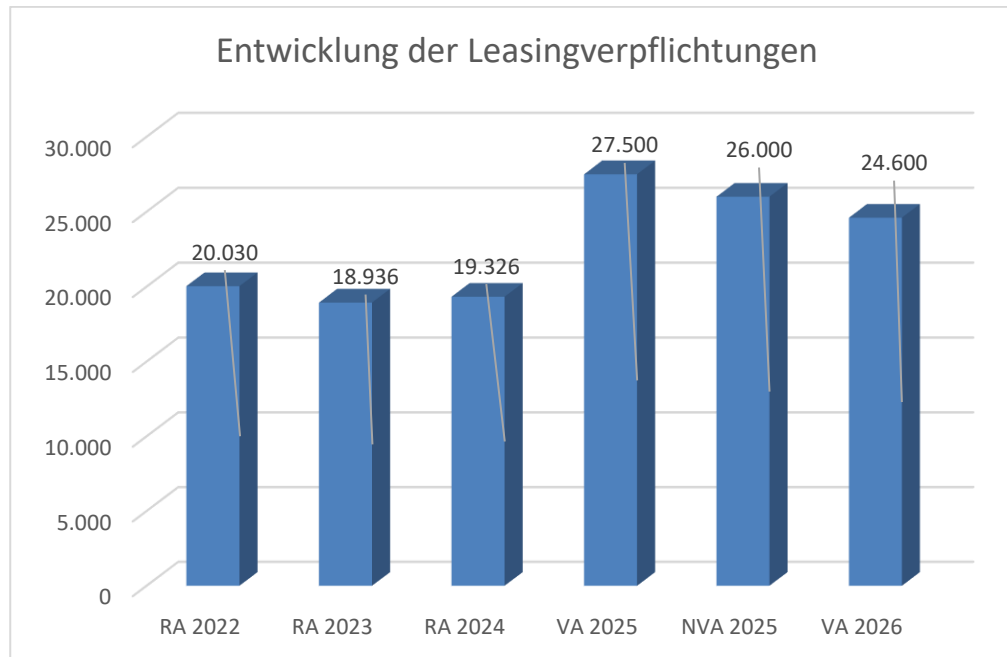
Erläuterung:

Die Entwicklung der Rücklagen zeigt an, inwieweit Rücklagen vorhanden sind und ob Rücklagen aufgebaut bzw. aufgebraucht werden.

Blauer Balken Rücklagen mit Zahlungsmittelreserve.

Roter Balken Rücklagen ohne Zahlungsmittelreserve.

Entwicklung der Leasingverpflichtungen

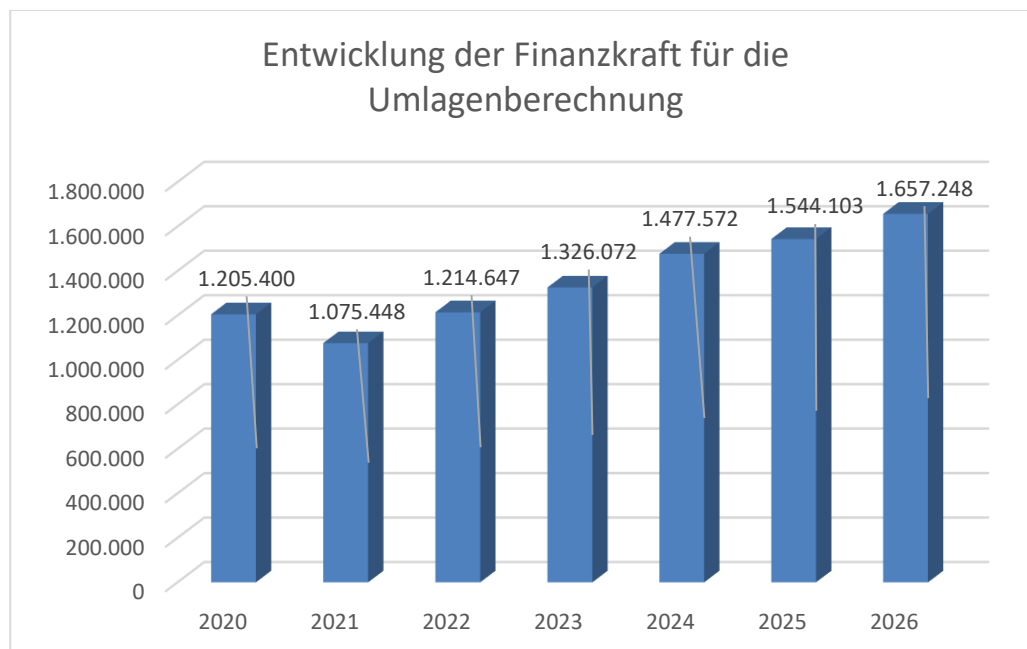


Erläuterung:

Bei den Leasingverpflichtungen handelt es sich nicht um Finanzschulden (z.B. Darlehen), sondern um Verwaltungsschulden. Unabhängig davon stellen Leasingverbindlichkeiten Leistungsverpflichtungen für die Gemeinden dar und sind daher bei einer allfälligen Finanzlagenberechnung entsprechend zu berücksichtigen.

Die Leasingverpflichtungen sind mit Beginn des Jahres 2020 in einer eigenen Anlage gemäß VRV 2015 festzuhalten.

Entwicklung der Finanzkraft für die Umlagenberechnung



Erläuterung:

Die Finanzkraft einer Gemeinde wird aus den

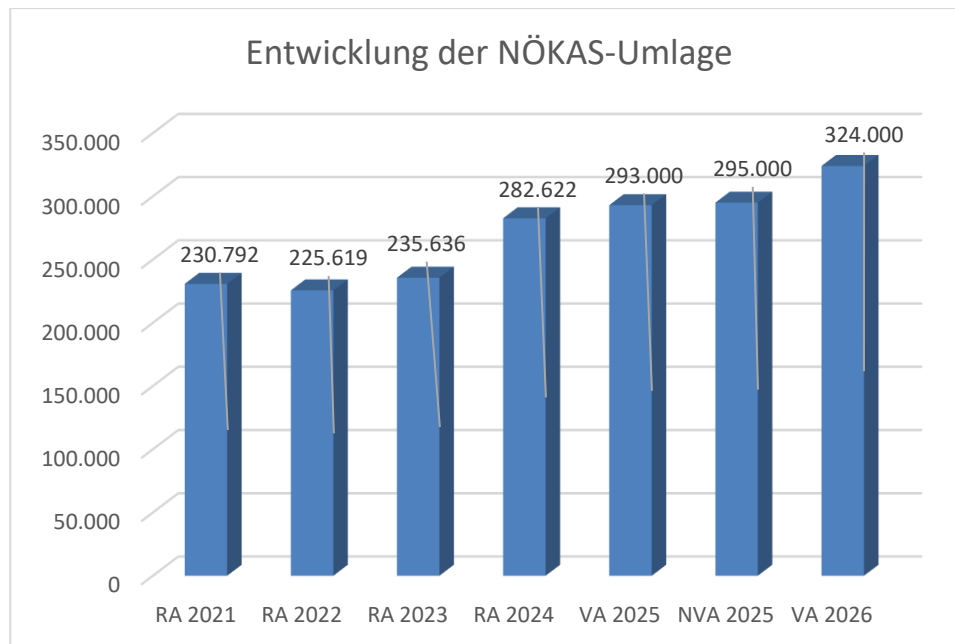
- Erträgen der ausschließlichen Gemeindeabgaben ohne die Gebühren für die Benützung von Gemeindeeinrichtungen und -anlagen und ohne die Interessentenbeiträge von Grundstückseigentümern und Anrainern und
- Ertragsanteilen an den gemeinschaftlichen Bundesabgaben ohne Spielbankenabgabe

ermittelt.

Basis für die Ermittlung der Finanzkraft sind die tatsächlichen Beträge aufgrund der Rechnungsabschlüsse.

Die Darstellung der Entwicklung der Finanzkraft für die Umlagenberechnung hat insbesondere auf die Beitragsleistung der Gemeinden zum NÖ Krankenanstaltensprengel (NÖKAS) und zur Sozialumlage Auswirkungen. Eine Erhöhung oder Reduktion/Verminderung der Finanzkraft wirkt sich unmittelbar auf die Beitragsleistung aus.

Entwicklung der NÖKAS-Umlage



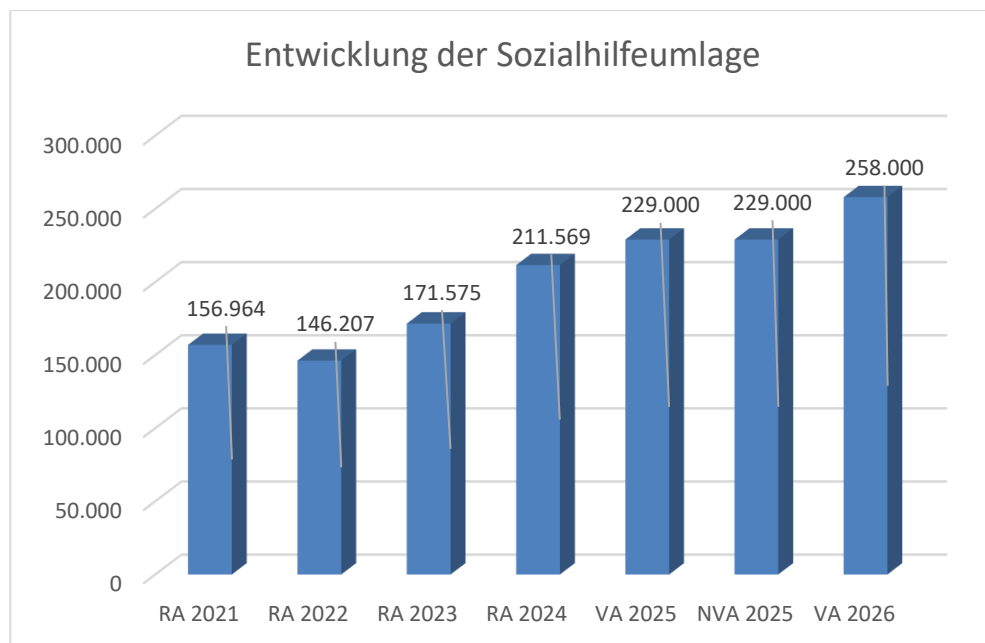
Erläuterung:

Das Landesgebiet ist Beitragsbezirk und Krankenanstaltensprengel für alle öffentlichen Krankenanstalten in Niederösterreich. Beitragsbezirk und Krankenanstaltensprengel sind ein Gemeindeverband. Dem Gemeindeverband gehören alle Gemeinden Niederösterreichs an. Der Gemeindeverband ist juristische Person, er hat seinen Sitz am Sitz der Landesregierung und trägt die Bezeichnung "NÖ Krankenanstaltensprengel" (§ 61 Abs. 1 NÖ Krankenanstaltengesetz - NÖ KAG).

Die Gemeinden haben an den NÖ Krankenanstaltensprengel monatliche Beiträge zu leisten. Berechnungsgrundlage bilden dabei die Volkszahl und die Finanzkraft der Gemeinden. Steigerungen bei der Volkszahl und bei der Finanzkraft führen daher zu höheren Beitragsleistungen bei den Gemeinden.

Diese monatlichen Beiträge werden von den der Gemeinde gebührenden monatlichen Vorschüsse auf die Ertragsanteile an den gemeinschaftlichen Bundesabgaben einbehalten.

Entwicklung der Sozialhilfeumlage



Erläuterung:

Die Gemeinden haben jährlich einen Beitrag zu den vom Land zu tragenden Kosten der Sozialhilfe, die nicht durch Kostenbeitrags- und Ersatzleistungen oder durch sonstige für Zwecke der Sozialhilfe bestimmte Zuschüsse gedeckt sind, in der Höhe von 50 % an das Land zu entrichten (§ 44 NÖ Sozialhilfe-Ausführungsgesetz – NÖ SAG).

Die Leistungen für die Sozialhilfe-Umlage werden von der Landesregierung auf die einzelnen Gemeinden nach ihrer Finanzkraft (Finanzkraft für die Umlagenberechnung) aufgeteilt.

Diese monatlichen Beiträge werden von den der Gemeinde gebührenden monatlichen Vorschüsse auf die Ertragsanteile an den gemeinschaftlichen Bundesabgaben einbehalten.

Ergebnishaushalt Gesamt 1. Ebene (Anlage 1a)
- interne Vergütungen enthalten

MVAG	Mittelverwendungs- und -aufbringungsgruppen (1. Ebene)	VA 2026	VA 2025	RA 2024
211	Erträge aus der operativen Verwaltungstätigkeit	2.284.000,00	2.249.300,00	2.306.125,52
212	Erträge aus Transfers	309.200,00	350.200,00	361.925,45
213	Finanzerträge	26.000,00	26.000,00	23.578,38
21	Summe Erträge	2.619.200,00	2.625.500,00	2.691.629,35
221	Personalaufwand	434.500,00	415.100,00	372.184,94
222	Sachaufwand	1.198.300,00	1.225.500,00	1.329.795,13
223	Transferaufwand	1.053.500,00	1.003.700,00	968.693,09
224	Finanzaufwand	82.300,00	87.300,00	101.113,44
22	Summe Aufwendungen	2.768.600,00	2.731.600,00	2.771.786,60
SA0	Saldo (0) Nettoergebnis (21 - 22)	-149.400,00	-106.100,00	-80.157,25
230	Entnahmen von Haushaltsrücklagen	231.600,00	773.300,00	896.660,80
240	Zuweisungen an Haushaltsrücklagen	5.000,00	459.200,00	386.893,56
SA01	Saldo (01) Haushaltsrücklagen (230 - 240)	226.600,00	314.100,00	509.767,24
SA00	Saldo (00) Nettoergebnis nach Haushaltsrücklagen (Saldo 0 + Saldo 01)	77.200,00	208.000,00	429.609,99

Finanzierungshaushalt Gesamt 1. Ebene (Anlage 1b)
- interne Vergütungen enthalten

MVAG	Mittelverwendungs- und -aufbringungsgruppen (1. Ebene)	VA 2026	VA 2025	RA 2024
OPERATIVE GEBARUNG				
311	Einzahlungen aus operativer Verwaltungstätigkeit	2.264.800,00	2.140.800,00	2.342.883,48
312	Einzahlungen aus Transfers	203.100,00	253.800,00	267.596,12
313	Einzahlungen aus Finanzerträgen	26.000,00	26.000,00	24.363,90
31	Summe Einzahlungen operative Gebarung	2.493.900,00	2.420.600,00	2.634.843,50
321	Auszahlungen aus Personalaufwand	418.900,00	414.400,00	367.979,43
322	Auszahlungen aus Sachaufwand	726.700,00	792.100,00	825.876,31
323	Auszahlungen aus Transfers	1.052.600,00	984.100,00	935.603,76
324	Auszahlungen aus Finanzaufwand	82.300,00	87.300,00	101.113,44
32	Summe Auszahlungen operative Gebarung	2.280.500,00	2.277.900,00	2.230.572,94
SA1	Saldo (1) Geldfluss aus der operativen Gebarung (31 – 32)	213.400,00	142.700,00	404.270,56
INVESTIVE GEBARUNG				
331	Einzahlungen aus der Investitionstätigkeit	9.200,00	100.000,00	
332	Einzahlungen aus der Rückzahlung von Darlehen sowie gewährten Vorschüssen	10.700,00	69.700,00	
333	Einzahlungen aus Kapitaltransfers	354.100,00	311.600,00	148.049,52
33	Summe Einzahlungen investive Gebarung	374.000,00	481.300,00	148.049,52
341	Auszahlungen aus der Investitionstätigkeit	597.600,00	1.082.000,00	1.038.760,84
342	Auszahlungen aus der Gewährung von Darlehen sowie gewährten Vorschüssen		80.000,00	95.245,89
343	Auszahlungen aus Kapitaltransfers	900,00	22.300,00	25.668,44
34	Summe Auszahlungen investive Gebarung	598.500,00	1.184.300,00	1.159.675,17
SA2	Saldo (2) Geldfluss aus der investiven Gebarung (33 – 34)	-224.500,00	-703.000,00	-1.011.625,65
SA3	Saldo (3) Nettofinanzierungssaldo (Saldo 1 + Saldo 2)	-11.100,00	-560.300,00	-607.355,09

MVAG	Mittelverwendungs- und -aufbringungsgruppen (1. Ebene)	VA 2026	VA 2025	RA 2024
FINANZIERUNGSTÄTIGKEIT				
351	Einzahlungen aus der Aufnahme von Finanzschulden	80.000,00	457.000,00	95.245,89
353	Einzahlungen infolge eines Kapitaltausches bei derivativen Finanzinstrumenten mit Grundgeschäft			
355	Einzahlungen aus dem Abgang von Finanzinstrumenten			
35	Summe Einzahlungen aus der Finanzierungstätigkeit	80.000,00	457.000,00	95.245,89
361	Auszahlungen aus der Tilgung von Finanzschulden	295.500,00	365.600,00	227.999,84
363	Auszahlungen infolge eines Kapitaltausches bei derivativen Finanzinstrumenten mit Grundgeschäft			
365	Auszahlungen für den Erwerb von Finanzinstrumenten			
36	Summe Auszahlungen aus der Finanzierungstätigkeit	295.500,00	365.600,00	227.999,84
SA4	Saldo (4) Geldfluss aus der Finanzierungstätigkeit (35 – 36)	-215.500,00	91.400,00	-132.753,95
SA5	Saldo (5) Geldfluss aus der voranschlagswirksamen Gebarung (Saldo 3 + Saldo 4)	-226.600,00	-468.900,00	-740.109,04

Ergebnishaushalt Gesamt 1. und 2. Ebene (Anlage 1a)
- interne Vergütungen enthalten

MVAG	Mittelverwendungs- und aufbringungsgruppen (1. und 2. Ebene)	VA 2026	VA 2025	RA 2024
211	Erträge aus der operativen Verwaltungstätigkeit	2.284.000,00	2.249.300,00	2.306.125,52
2111	Erträge aus eigenen Abgaben	1.001.500,00	955.700,00	1.127.175,94
2112	Erträge aus Ertragsanteilen	771.000,00	742.000,00	737.256,01
2113	Erträge aus Gebühren	354.900,00	281.600,00	255.544,41
2114	Erträge aus Leistungen	34.000,00	51.500,00	43.511,43
2115	Erträge aus Besitz und wirtschaftlicher Tätigkeit	78.500,00	75.600,00	61.372,63
2116	Erträge aus Veräußerung und sonstige Erträge	44.100,00	142.900,00	81.265,10
2117	Nicht finanzierungswirksame operative Erträge			
212	Erträge aus Transfers	309.200,00	350.200,00	361.925,45
2121	Transferertrag von Trägern des öffentlichen Rechts	178.100,00	236.800,00	239.024,34
2122	Transferertrag von Beteiligungen			
2123	Transferertrag von Unternehmen (mit Finanzunternehmen)			
2124	Transferertrag von Haushalten und Organisationen ohne Erwerbscharakter	25.000,00	17.000,00	28.571,78
2125	Transferertrag vom Ausland			
2126	Investitions- und Tilgungszuschüsse zwischen Unternehmungen und Betrieben der Gebietskörperschaft und der Gebietskörperschaft			
2127	Nicht finanzierungswirksamer Transferertrag	106.100,00	96.400,00	94.329,33
213	Finanzerträge	26.000,00	26.000,00	23.578,38
2131	Erträge aus Zinsen	26.000,00	26.000,00	23.578,38
2132	Erträge aus Zinsen aus derivativen Finanzinstrumenten mit und ohne Grundgeschäft			
2133	Erträge aus Gewinnentnahmen von marktbestimmten Betrieben			
2134	Sonstige Finanzerträge			
2135	Erträge aus Dividenden/Gewinnausschüttungen			
2136	Sonstige nicht finanzierungswirksame Finanzerträge			
21	Summe Erträge	2.619.200,00	2.625.500,00	2.691.629,35
221	Personalaufwand	434.500,00	415.100,00	372.184,94
2211	Personalaufwand (Bezüge, Nebengebühren, Mehrleistungen)	336.200,00	334.100,00	296.248,76
2212	Gesetzlicher und freiwilliger Sozialaufwand	82.700,00	80.300,00	71.730,67
2213	Sonstiger Personalaufwand			
2214	Nicht finanzierungswirksamer Personalaufwand	15.600,00	700,00	4.205,51
222	Sachaufwand	1.198.300,00	1.225.500,00	1.329.795,13
2221	Gebrauchs- und Verbrauchsgüter, Handelswaren	103.200,00	114.400,00	102.546,42
2222	Verwaltungs- und Betriebsaufwand	138.500,00	153.900,00	172.886,90
2223	Leasing- und Mietaufwand	31.100,00	26.900,00	29.279,12
2224	Instandhaltung	108.600,00	125.600,00	170.465,43
2225	Sonstiger Sachaufwand	355.300,00	361.800,00	381.476,48
2226	Nicht finanzierungswirksamer Sachaufwand	461.600,00	442.900,00	473.140,78

MVAG	Mittelverwendungs- und aufbringungsgruppen (1. und 2. Ebene)	VA 2026	VA 2025	RA 2024
223	Transferaufwand	1.053.500,00	1.003.700,00	968.693,09
2231	Transferaufwand an Träger des öffentlichen Rechts	1.005.300,00	934.600,00	920.666,34
2232	Transferaufwand an Beteiligungen			
2233	Transferaufwand an Unternehmen (mit Finanzunternehmen)	35.900,00	36.000,00	1.067,00
2234	Transferaufwand an Haushalte und Organisationen ohne Erwerbscharakter	12.300,00	33.100,00	46.959,75
2235	Transferaufwand an das Ausland			
2236	Investitions- und Tilgungszuschüsse zwischen Unternehmungen und Betrieben der Gebietskörperschaft und der Gebietskörperschaft			
2237	Nicht finanzierungswirksamer Transferaufwand			
224	Finanzaufwand	82.300,00	87.300,00	101.113,44
2241	Aufwendungen für Zinsen	79.800,00	84.400,00	98.266,85
2242	Zinsen und sonstige Aufwendungen aus derivativen Finanzinstrumenten mit und ohne Grundgeschäft			
2243	Gewinnentnahmen von Unternehmungen und marktbestimmten Betrieben der Gebietskörperschaft (innerhalb der Gebietskörperschaft)			
2244	Sonstiger Finanzaufwand	2.500,00	2.900,00	2.846,59
2245	Nicht finanzierungswirksamer Finanzaufwand			
22	Summe Aufwendungen	2.768.600,00	2.731.600,00	2.771.786,60
SA0	Saldo (0) Nettoergebnis (21 - 22)	-149.400,00	-106.100,00	-80.157,25
230	Entnahmen von Haushaltsrücklagen	231.600,00	773.300,00	896.660,80
2301	Entnahmen von Haushaltsrücklagen	231.600,00	773.300,00	896.660,80
240	Zuweisungen an Haushaltsrücklagen	5.000,00	459.200,00	386.893,56
2401	Zuweisungen an Haushaltsrücklagen	5.000,00	459.200,00	386.893,56
SA01	Saldo (01) Haushaltsrücklagen (230 - 240)	226.600,00	314.100,00	509.767,24
SA00	Saldo (00) Nettoergebnis nach Haushaltsrücklagen (Saldo 0 + Saldo 01)	77.200,00	208.000,00	429.609,99

Finanzierungshaushalt Gesamt 1. und 2. Ebene (Anlage 1b)
- interne Vergütungen enthalten

MVAG	Mittelverwendungs- und aufbringungsgruppen (1. und 2. Ebene)	VA 2026	VA 2025	RA 2024
311	Einzahlungen aus operativer Verwaltungstätigkeit	2.264.800,00	2.140.800,00	2.342.883,48
3111	Einzahlungen aus eigenen Abgaben	1.001.500,00	955.700,00	1.183.580,76
3112	Einzahlungen aus Ertragsanteilen	771.000,00	742.000,00	737.256,01
3113	Einzahlungen aus Gebühren	354.900,00	281.600,00	251.841,26
3114	Einzahlungen aus Leistungen	34.000,00	51.500,00	42.268,27
3115	Einzahlungen aus Besitz und wirtschaftlicher Tätigkeit	78.500,00	75.600,00	60.386,30
3116	Einzahlungen aus Veräußerung von geringwertigen Wirtschaftsgütern (GWG) und sonstige Einzahlungen	24.900,00	34.400,00	67.550,88
312	Einzahlungen aus Transfers	203.100,00	253.800,00	267.596,12
3121	Transferzahlungen von Trägern des öffentlichen Rechts	178.100,00	236.800,00	239.024,34
3122	Transferzahlungen von Beteiligungen			
3123	Transferzahlungen von Unternehmen (inkl. Finanzunternehmen)			
3124	Transferzahlungen von Haushalten und Organisationen ohne Erwerbscharakter	25.000,00	17.000,00	28.571,78
3125	Transferzahlungen vom Ausland			
3126	Investitions- und Tilgungszuschüsse zwischen Unternehmungen und Betrieben der Gebietskörperschaft und der Gebietskörperschaft			
313	Einzahlungen aus Finanzerträgen	26.000,00	26.000,00	24.363,90
3131	Einzahlungen aus Zinserträgen	26.000,00	26.000,00	24.363,90
3132	Einzahlungen aus Zinsen aus derivativen Finanzinstrumenten mit und ohne Grundgeschäft			
3133	Einzahlungen aus Gewinnentnahmen von marktbestimmten Betrieben			
3134	Sonstige Einzahlungen aus Finanzerträgen			
3135	Einzahlungen aus Dividenden/Gewinnausschüttungen			
31	Summe Einzahlungen operative Gebarung	2.493.900,00	2.420.600,00	2.634.843,50
321	Auszahlungen aus Personalaufwand	418.900,00	414.400,00	367.979,43
3211	Auszahlungen für Personalaufwand (Bezüge, Nebengebühren, und Mehrleistungsvergütungen)	336.200,00	334.100,00	296.248,76
3212	Auszahlungen für gesetzliche und freiwillige Sozialaufwendungen	82.700,00	80.300,00	71.730,67
3213	Auszahlungen aus sonstigem Personalaufwand			
322	Auszahlungen aus Sachaufwand	726.700,00	792.100,00	825.876,31
3221	Auszahlungen für Gebrauchs- und Verbrauchsgüter, Handelswaren	103.200,00	114.400,00	100.879,00
3222	Auszahlungen für Verwaltungs- und Betriebsaufwand	138.500,00	153.900,00	182.067,25
3223	Auszahlungen für Leasing- und Mietaufwand	31.100,00	26.900,00	29.075,12
3224	Auszahlungen für Instandhaltung	108.600,00	134.600,00	160.730,55
3225	Sonstige Auszahlungen aus Sachaufwand	345.300,00	362.300,00	353.124,39
3226	Auszahlungen aus der Inanspruchnahme von Haftungen			
323	Auszahlungen aus Transfers	1.052.600,00	984.100,00	935.603,76
3231	Transferzahlungen an Träger des öffentlichen Rechts	1.005.300,00	934.600,00	914.470,96
3232	Transferzahlungen an Beteiligungen			

MVAG	Mittelverwendungs- und aufbringungsgruppen (1. und 2. Ebene)	VA 2026	VA 2025	RA 2024
3233	Transferzahlungen an Unternehmen (inkl. Finanzunternehmen)	35.000,00	35.000,00	
3234	Transferzahlungen an Haushalte und Organisationen ohne Erwerbscharakter	12.300,00	14.500,00	21.132,80
3235	Transferzahlungen an das Ausland			
3236	Investitions- und Tilgungszuschüsse zwischen Unternehmungen und Betrieben der Gebietskörperschaft und der Gebietskörperschaft			
324	Auszahlungen aus Finanzaufwand	82.300,00	87.300,00	101.113,44
3241	Auszahlungen für Zinsen	79.800,00	84.400,00	98.266,85
3242	Auszahlungen für Zinsen aus derivativen Finanzinstrumenten mit und ohne Grundgeschäft			
3243	Auszahlungen aus Gewinnentnahmen von marktbestimmten Betrieben			
3244	Sonstige Auszahlungen aus Finanzaufwendungen	2.500,00	2.900,00	2.846,59
32	Summe Auszahlungen operative Gebarung	2.280.500,00	2.277.900,00	2.230.572,94
SA1	Saldo (1) Geldfluss aus der operativen Gebarung (31 – 32)	213.400,00	142.700,00	404.270,56
331	Einzahlungen aus der Investitionstätigkeit	9.200,00	100.000,00	0,00
3311	Einzahlungen aus der Veräußerung von immateriellem Vermögen			
3312	Einzahlungen aus der Veräußerung von Grundstücken und Grundstückeinrichtungen	9.200,00	100.000,00	
3313	Einzahlungen aus der Veräußerung von Gebäuden und Bauten			
3314	Einzahlungen aus der Veräußerung von technischen Anlagen, Fahrzeugen und Maschinen			
3315	Einzahlungen aus der Veräußerung von Amts-, Betriebs- und Geschäftsausstattung			
3316	Einzahlungen aus der Veräußerung von Kulturgütern			
3317	Einzahlungen aus der Veräußerung von Beteiligungen			
3318	Einzahlungen aus der Veräußerung von kofinanzierten Schutzbauten			
332	Einzahlungen aus der Rückzahlung von Darlehen sowie gewährten Vorschüssen	10.700,00	69.700,00	0,00
3321	Einzahlungen aus Darlehen an Träger des öffentlichen Rechts	10.700,00	69.700,00	
3322	Einzahlungen aus Darlehen an Beteiligungen			
3323	Einzahlungen aus Darlehen an Unternehmen und Haushalte			
3325	Einzahlungen aus Vorschüssen und Anzahlungen			
333	Einzahlungen aus Kapitaltransfers	354.100,00	311.600,00	148.049,52
3331	Kapitaltransferzahlungen von Trägern des öffentlichen Rechts	210.100,00	266.500,00	140.421,00
3332	Kapitaltransferzahlungen von Beteiligungen			
3333	Kapitaltransferzahlungen von Unternehmen			2.566,78
3334	Kapitaltransferzahlungen von Haushalten und Organisationen ohne Erwerbscharakter	24.000,00	20.000,00	5.061,74
3335	Kapitaltransferzahlungen vom Ausland	120.000,00	25.100,00	
33	Summe Einzahlungen investive Gebarung	374.000,00	481.300,00	148.049,52
341	Auszahlungen aus der Investitionstätigkeit	597.600,00	1.082.000,00	1.038.760,84
3411	Auszahlungen für den Erwerb von immateriellem Vermögen	31.700,00	39.600,00	55.008,00

MVAG	Mittelverwendungs- und aufbringungsgruppen (1. und 2. Ebene)	VA 2026	VA 2025	RA 2024
3412	Auszahlungen für den Erwerb von Grundstücken und Grundstückseinrichtungen	537.100,00	939.700,00	658.053,16
3413	Auszahlungen für den Erwerb von Gebäuden und Bauten		58.900,00	50.136,68
3414	Auszahlungen für den Erwerb von technischen Anlagen, Fahrzeugen und Maschinen	27.800,00	29.300,00	257.353,42
3415	Auszahlungen für den Erwerb von Amts-, Betriebs- und Geschäftsausstattung	1.000,00	14.500,00	18.209,58
3416	Auszahlungen für den Erwerb von Kulturgütern			
3417	Auszahlungen für den Erwerb von Beteiligungen			
3418	Auszahlungen für den Erwerb von kofinanzierten Schutzbauten			
342	Auszahlungen aus der Gewährung von Darlehen sowie gewährten Vorschüssen	0,00	80.000,00	95.245,89
3421	Auszahlungen von Darlehen an Träger des öffentlichen Rechts		80.000,00	95.245,89
3422	Auszahlungen von Darlehen an Beteiligungen			
3423	Auszahlungen von Darlehen an Unternehmen und Haushalte			
3425	Auszahlungen von Vorschüssen und Anzahlungen			
343	Auszahlungen aus Kapitaltransfers	900,00	22.300,00	25.668,44
3431	Kapitaltransferzahlungen an Träger des öffentlichen Rechts			
3432	Kapitaltransferzahlungen an Beteiligungen			
3433	Kapitaltransferzahlungen an Unternehmen (Finanzunternehmen)	900,00	1.000,00	1.067,00
3434	Kapitaltransferzahlungen an Haushalte und Organisationen ohne Erwerbscharakter		21.300,00	24.601,44
3435	Kapitaltransferzahlungen an das Ausland			
34	Summe Auszahlungen investive Gebarung	598.500,00	1.184.300,00	1.159.675,17
SA2	Saldo (2) Geldfluss aus der investiven Gebarung (33 – 34)	-224.500,00	-703.000,00	-1.011.625,65
SA3	Saldo (3) Nettofinanzierungssaldo (Saldo 1 + Saldo 2)	-11.100,00	-560.300,00	-607.355,09
351	Einzahlungen aus der Aufnahme von Finanzschulden	80.000,00	457.000,00	95.245,89
3511	Einzahlungen aus empfangenen Darlehen von öffentlichen Körperschaften und Rechtsträgern	80.000,00	80.000,00	95.245,89
3512	Einzahlungen aus empfangenen Darlehen von Beteiligungen			
3513	Einzahlungen aus empfangenen Darlehen von Unternehmen und privaten Haushalten			
3514	Einzahlungen aus Finanzschulden (Finanzunternehmen)		377.000,00	
3515	Einzahlungen aus Aufnahmen von Leasingverbindlichkeiten			
353	Einzahlungen infolge eines Kapitaltausches bei derivativen Finanzinstrumenten mit Grundgeschäft	0,00	0,00	0,00
3530	Einzahlungen infolge eines Kapitaltausches bei derivativen Finanzinstrumenten mit Grundgeschäft			
355	Einzahlungen aus dem Abgang von Finanzinstrumenten	0,00	0,00	0,00
3550	Einzahlungen aus dem Abgang von Finanzinstrumenten			
35	Summe Einzahlungen aus der Finanzierungstätigkeit	80.000,00	457.000,00	95.245,89

MVAG	Mittelverwendungs- und aufbringungsgruppen (1. und 2. Ebene)	VA 2026	VA 2025	RA 2024
361	Auszahlungen aus der Tilgung von Finanzschulden	295.500,00	365.600,00	227.999,84
3611	Auszahlungen aus empfangenen Darlehen von öffentlichen Körperschaften und Rechtsträgern	13.500,00	72.500,00	2.753,51
3612	Auszahlungen aus empfangenen Darlehen von Beteiligungen			
3613	Auszahlungen aus empfangenen Darlehen von Unternehmen und privaten Haushalten			
3614	Auszahlungen aus Finanzschulden	282.000,00	293.100,00	225.246,33
3615	Auszahlungen aus Rückzahlungen von Leasingverbindlichkeiten			
363	Auszahlungen infolge eines Kapitaltausches bei derivativen Finanzinstrumenten mit Grundgeschäft	0,00	0,00	0,00
3630	Auszahlungen infolge eines Kapitaltausches bei derivativen Finanzinstrumenten mit Grundgeschäft			
365	Auszahlungen für den Erwerb von Finanzinstrumenten	0,00	0,00	0,00
3650	Auszahlungen für den Erwerb von Finanzinstrumenten			
36	Summe Auszahlungen aus der Finanzierungstätigkeit	295.500,00	365.600,00	227.999,84
SA4	Saldo (4) Geldfluss aus der Finanzierungstätigkeit (35 – 36)	-215.500,00	91.400,00	-132.753,95
SA5	Saldo (5) Geldfluss aus der voranschlagswirksamen Gebarung (Saldo 3 + Saldo 4)	-226.600,00	-468.900,00	-740.109,04

Ergebnishaushalt Bereichsbudget 1. und 2. Ebene (Anlage 1a)

Vertretungskörper und allgemeine Verwaltung (Gruppe 0)

MVAG	Mittelverwendungs- und -aufbringungsgruppen (1. und 2. Ebene)	VA 2026	VA 2025	RA 2024
211	Erträge aus der operativen Verwaltungstätigkeit	32.900,00	43.500,00	41.337,35
2111	Erträge aus eigenen Abgaben			
2112	Erträge aus Ertragsanteilen			
2113	Erträge aus Gebühren			
2114	Erträge aus Leistungen	30.400,00	42.300,00	40.841,25
2115	Erträge aus Besitz und wirtschaftlicher Tätigkeit	300,00	300,00	300,00
2116	Erträge aus Veräußerung und sonstige Erträge	2.200,00	900,00	196,10
2117	Nicht finanzierungswirksame operative Erträge			
212	Erträge aus Transfers	300,00	15.000,00	0,00
2121	Transferertrag von Trägern des öffentlichen Rechts		15.000,00	
2122	Transferertrag von Beteiligungen			
2123	Transferertrag von Unternehmen (mit Finanzunternehmen)			
2124	Transferertrag von Haushalten und Organisationen ohne Erwerbscharakter			
2125	Transferertrag vom Ausland			
2126	Investitions- und Tilgungszuschüsse zwischen Unternehmungen und Betrieben der Gebietskörperschaft und der Gebietskörperschaft			
2127	Nicht finanzierungswirksamer Transferertrag	300,00		
213	Finanzerträge	0,00	0,00	0,00
2131	Erträge aus Zinsen			
2132	Erträge aus Zinsen aus derivativen Finanzinstrumenten mit und ohne Grundgeschäft			
2133	Erträge aus Gewinnentnahmen von marktbestimmten Betrieben			
2134	Sonstige Finanzerträge			
2135	Erträge aus Dividenden/Gewinnausschüttungen			
2136	Sonstige nicht finanzierungswirksame Finanzerträge			
21	Summe Erträge	33.200,00	58.500,00	41.337,35
221	Personalaufwand	434.500,00	406.100,00	367.654,70
2211	Personalaufwand (Bezüge, Nebengebühren, Mehrleistungen)	336.200,00	325.100,00	291.718,52
2212	Gesetzlicher und freiwilliger Sozialaufwand	82.700,00	80.300,00	71.730,67
2213	Sonstiger Personalaufwand			
2214	Nicht finanzierungswirksamer Personalaufwand	15.600,00	700,00	4.205,51
222	Sachaufwand	266.800,00	292.400,00	283.863,72
2221	Gebrauchs- und Verbrauchsgüter, Handelswaren	16.300,00	22.600,00	16.829,03
2222	Verwaltungs- und Betriebsaufwand	30.200,00	46.600,00	37.523,40

Vertretungskörper und allgemeine Verwaltung (Gruppe 0)

MVAG	Mittelverwendungs- und -aufbringungsgruppen (1. und 2. Ebene)	VA 2026	VA 2025	RA 2024
2223	Leasing- und Mietaufwand			
2224	Instandhaltung	1.000,00	1.500,00	1.361,12
2225	Sonstiger Sachaufwand	185.400,00	191.000,00	192.764,02
2226	Nicht finanzierungswirksamer Sachaufwand	33.900,00	30.700,00	35.386,15
223	Transferaufwand	7.000,00	7.000,00	13.422,37
2231	Transferaufwand an Träger des öffentlichen Rechts	5.000,00	5.000,00	5.508,58
2232	Transferaufwand an Beteiligungen			
2233	Transferaufwand an Unternehmen (mit Finanzunternehmen)			
2234	Transferaufwand an Haushalte und Organisationen ohne Erwerbscharakter	2.000,00	2.000,00	7.913,79
2235	Transferaufwand an das Ausland			
2236	Investitions- und Tilgungszuschüsse zwischen Unternehmungen und Betrieben der Gebietskörperschaft und der Gebietskörperschaft			
2237	Nicht finanzierungswirksamer Transferaufwand			
224	Finanzaufwand	0,00	0,00	0,00
2241	Aufwendungen für Zinsen			
2242	Zinsen und sonstige Aufwendungen aus derivativen Finanzinstrumenten mit und ohne Grundgeschäft			
2243	Gewinnentnahmen von Unternehmungen und marktbestimmten Betrieben der Gebietskörperschaft (innerhalb der Gebietskörperschaft)			
2244	Sonstiger Finanzaufwand			
2245	Nicht finanzierungswirksamer Finanzaufwand			
22	Summe Aufwendungen	708.300,00	705.500,00	664.940,79
SA0	Saldo (0) Nettoergebnis (21 - 22)	-675.100,00	-647.000,00	-623.603,44
230	Entnahmen von Haushaltsrücklagen	11.800,00	116.600,00	0,00
2301	Entnahmen von Haushaltsrücklagen	11.800,00	116.600,00	
240	Zuweisungen an Haushaltsrücklagen	0,00	0,00	0,00
2401	Zuweisungen an Haushaltsrücklagen			
SA01	Saldo (01) Haushaltsrücklagen (230 - 240)	11.800,00	116.600,00	0,00
SA00	Saldo (00) Nettoergebnis nach Haushaltsrücklagen (Saldo 0 + Saldo 01)	-663.300,00	-530.400,00	-623.603,44

Öffentliche Ordnung und Sicherheit (Gruppe 1)

MVAG	Mittelverwendungs- und -aufbringungsgruppen (1. und 2. Ebene)	VA 2026	VA 2025	RA 2024
211	Erträge aus der operativen Verwaltungstätigkeit	2.100,00	2.100,00	1.740,29
2111	Erträge aus eigenen Abgaben			
2112	Erträge aus Ertragsanteilen			
2113	Erträge aus Gebühren			
2114	Erträge aus Leistungen			
2115	Erträge aus Besitz und wirtschaftlicher Tätigkeit			
2116	Erträge aus Veräußerung und sonstige Erträge	2.100,00	2.100,00	1.740,29
2117	Nicht finanzierungswirksame operative Erträge			
212	Erträge aus Transfers	4.100,00	9.100,00	52.026,32
2121	Transferertrag von Trägern des öffentlichen Rechts		5.000,00	50.000,00
2122	Transferertrag von Beteiligungen			
2123	Transferertrag von Unternehmen (mit Finanzunternehmen)			
2124	Transferertrag von Haushalten und Organisationen ohne Erwerbscharakter			
2125	Transferertrag vom Ausland			
2126	Investitions- und Tilgungszuschüsse zwischen Unternehmungen und Betrieben der Gebietskörperschaft und der Gebietskörperschaft			
2127	Nicht finanzierungswirksamer Transferertrag	4.100,00	4.100,00	2.026,32
213	Finanzerträge	0,00	0,00	0,00
2131	Erträge aus Zinsen			
2132	Erträge aus Zinsen aus derivativen Finanzinstrumenten mit und ohne Grundgeschäft			
2133	Erträge aus Gewinnentnahmen von marktbestimmten Betrieben			
2134	Sonstige Finanzerträge			
2135	Erträge aus Dividenden/Gewinnausschüttungen			
2136	Sonstige nicht finanzierungswirksame Finanzerträge			
21	Summe Erträge	6.200,00	11.200,00	53.766,61
221	Personalaufwand	0,00	0,00	0,00
2211	Personalaufwand (Bezüge, Nebengebühren, Mehrleistungen)			
2212	Gesetzlicher und freiwilliger Sozialaufwand			
2213	Sonstiger Personalaufwand			
2214	Nicht finanzierungswirksamer Personalaufwand			
222	Sachaufwand	63.600,00	68.800,00	82.760,81
2221	Gebrauchs- und Verbrauchsgüter, Handelswaren	3.000,00	3.000,00	2.250,23
2222	Verwaltungs- und Betriebsaufwand	5.000,00	5.400,00	5.865,96

Öffentliche Ordnung und Sicherheit (Gruppe 1)

MVAG	Mittelverwendungs- und -aufbringungsgruppen (1. und 2. Ebene)	VA 2026	VA 2025	RA 2024
2223	Leasing- und Mietaufwand			
2224	Instandhaltung	500,00	500,00	
2225	Sonstiger Sachaufwand	6.700,00	10.800,00	5.470,08
2226	Nicht finanzierungswirksamer Sachaufwand	48.400,00	49.100,00	69.174,54
223	Transferaufwand	5.700,00	5.800,00	10.137,00
2231	Transferaufwand an Träger des öffentlichen Rechts	4.500,00	4.500,00	9.000,00
2232	Transferaufwand an Beteiligungen			
2233	Transferaufwand an Unternehmen (mit Finanzunternehmen)	900,00	1.000,00	1.067,00
2234	Transferaufwand an Haushalte und Organisationen ohne Erwerbscharakter	300,00	300,00	70,00
2235	Transferaufwand an das Ausland			
2236	Investitions- und Tilgungszuschüsse zwischen Unternehmungen und Betrieben der Gebietskörperschaft und der Gebietskörperschaft			
2237	Nicht finanzierungswirksamer Transferaufwand			
224	Finanzaufwand	0,00	0,00	0,00
2241	Aufwendungen für Zinsen			
2242	Zinsen und sonstige Aufwendungen aus derivativen Finanzinstrumenten mit und ohne Grundgeschäft			
2243	Gewinnentnahmen von Unternehmungen und marktbestimmten Betrieben der Gebietskörperschaft (innerhalb der Gebietskörperschaft)			
2244	Sonstiger Finanzaufwand			
2245	Nicht finanzierungswirksamer Finanzaufwand			
22	Summe Aufwendungen	69.300,00	74.600,00	92.897,81
SA0	Saldo (0) Nettoergebnis (21 - 22)	-63.100,00	-63.400,00	-39.131,20
230	Entnahmen von Haushaltsrücklagen	43.600,00	61.200,00	284.396,85
2301	Entnahmen von Haushaltsrücklagen	43.600,00	61.200,00	284.396,85
240	Zuweisungen an Haushaltsrücklagen	1.000,00	500,00	119.020,54
2401	Zuweisungen an Haushaltsrücklagen	1.000,00	500,00	119.020,54
SA01	Saldo (01) Haushaltsrücklagen (230 - 240)	42.600,00	60.700,00	165.376,31
SA00	Saldo (00) Nettoergebnis nach Haushaltsrücklagen (Saldo 0 + Saldo 01)	-20.500,00	-2.700,00	126.245,11

Unterricht, Erziehung, Sport und Wissenschaft (Gruppe 2)

MVAG	Mittelverwendungs- und -aufbringungsgruppen (1. und 2. Ebene)	VA 2026	VA 2025	RA 2024
211	Erträge aus der operativen Verwaltungstätigkeit	500,00	500,00	0,00
2111	Erträge aus eigenen Abgaben			
2112	Erträge aus Ertragsanteilen			
2113	Erträge aus Gebühren			
2114	Erträge aus Leistungen			
2115	Erträge aus Besitz und wirtschaftlicher Tätigkeit			
2116	Erträge aus Veräußerung und sonstige Erträge	500,00	500,00	
2117	Nicht finanzierungswirksame operative Erträge			
212	Erträge aus Transfers	25.000,00	25.000,00	24.684,46
2121	Transferertrag von Trägern des öffentlichen Rechts	19.700,00	19.700,00	19.432,00
2122	Transferertrag von Beteiligungen			
2123	Transferertrag von Unternehmen (mit Finanzunternehmen)			
2124	Transferertrag von Haushalten und Organisationen ohne Erwerbscharakter			
2125	Transferertrag vom Ausland			
2126	Investitions- und Tilgungszuschüsse zwischen Unternehmungen und Betrieben der Gebietskörperschaft und der Gebietskörperschaft			
2127	Nicht finanzierungswirksamer Transferertrag	5.300,00	5.300,00	5.252,46
213	Finanzerträge	0,00	0,00	0,00
2131	Erträge aus Zinsen			
2132	Erträge aus Zinsen aus derivativen Finanzinstrumenten mit und ohne Grundgeschäft			
2133	Erträge aus Gewinnentnahmen von marktbestimmten Betrieben			
2134	Sonstige Finanzerträge			
2135	Erträge aus Dividenden/Gewinnausschüttungen			
2136	Sonstige nicht finanzierungswirksame Finanzerträge			
21	Summe Erträge	25.500,00	25.500,00	24.684,46
221	Personalaufwand	0,00	0,00	0,00
2211	Personalaufwand (Bezüge, Nebengebühren, Mehrleistungen)			
2212	Gesetzlicher und freiwilliger Sozialaufwand			
2213	Sonstiger Personalaufwand			
2214	Nicht finanzierungswirksamer Personalaufwand			
222	Sachaufwand	21.900,00	24.300,00	25.901,37
2221	Gebrauchs- und Verbrauchsgüter, Handelswaren		100,00	30,00
2222	Verwaltungs- und Betriebsaufwand	4.300,00	5.200,00	6.685,81

Unterricht, Erziehung, Sport und Wissenschaft (Gruppe 2)

MVAG	Mittelverwendungs- und -aufbringungsgruppen (1. und 2. Ebene)	VA 2026	VA 2025	RA 2024
2223	Leasing- und Mietaufwand	200,00	200,00	244,04
2224	Instandhaltung	2.500,00	5.000,00	4.401,14
2225	Sonstiger Sachaufwand	2.000,00	1.000,00	2.010,70
2226	Nicht finanzierungswirksamer Sachaufwand	12.900,00	12.800,00	12.529,68
223	Transferaufwand	315.000,00	312.900,00	329.186,50
2231	Transferaufwand an Träger des öffentlichen Rechts	313.700,00	310.600,00	326.793,53
2232	Transferaufwand an Beteiligungen			
2233	Transferaufwand an Unternehmen (mit Finanzunternehmen)			
2234	Transferaufwand an Haushalte und Organisationen ohne Erwerbscharakter	1.300,00	2.300,00	2.392,97
2235	Transferaufwand an das Ausland			
2236	Investitions- und Tilgungszuschüsse zwischen Unternehmungen und Betrieben der Gebietskörperschaft und der Gebietskörperschaft			
2237	Nicht finanzierungswirksamer Transferaufwand			
224	Finanzaufwand	0,00	0,00	0,00
2241	Aufwendungen für Zinsen			
2242	Zinsen und sonstige Aufwendungen aus derivativen Finanzinstrumenten mit und ohne Grundgeschäft			
2243	Gewinnentnahmen von Unternehmungen und marktbestimmten Betrieben der Gebietskörperschaft (innerhalb der Gebietskörperschaft)			
2244	Sonstiger Finanzaufwand			
2245	Nicht finanzierungswirksamer Finanzaufwand			
22	Summe Aufwendungen	336.900,00	337.200,00	355.087,87
SA0	Saldo (0) Nettoergebnis (21 - 22)	-311.400,00	-311.700,00	-330.403,41
230	Entnahmen von Haushaltsrücklagen	0,00	0,00	14.305,08
2301	Entnahmen von Haushaltsrücklagen			14.305,08
240	Zuweisungen an Haushaltsrücklagen	0,00	0,00	0,00
2401	Zuweisungen an Haushaltsrücklagen			
SA01	Saldo (01) Haushaltsrücklagen (230 - 240)	0,00	0,00	14.305,08
SA00	Saldo (00) Nettoergebnis nach Haushaltsrücklagen (Saldo 0 + Saldo 01)	-311.400,00	-311.700,00	-316.098,33

Kunst, Kultur und Kultus (Gruppe 3)

MVAG	Mittelverwendungs- und -aufbringungsgruppen (1. und 2. Ebene)	VA 2026	VA 2025	RA 2024
211	Erträge aus der operativen Verwaltungstätigkeit	5.500,00	4.000,00	5.098,01
2111	Erträge aus eigenen Abgaben			
2112	Erträge aus Ertragsanteilen			
2113	Erträge aus Gebühren			
2114	Erträge aus Leistungen			
2115	Erträge aus Besitz und wirtschaftlicher Tätigkeit	4.000,00	2.500,00	3.912,61
2116	Erträge aus Veräußerung und sonstige Erträge	1.500,00	1.500,00	1.185,40
2117	Nicht finanzierungswirksame operative Erträge			
212	Erträge aus Transfers	0,00	5.000,00	0,00
2121	Transferertrag von Trägern des öffentlichen Rechts		5.000,00	
2122	Transferertrag von Beteiligungen			
2123	Transferertrag von Unternehmen (mit Finanzunternehmen)			
2124	Transferertrag von Haushalten und Organisationen ohne Erwerbscharakter			
2125	Transferertrag vom Ausland			
2126	Investitions- und Tilgungszuschüsse zwischen Unternehmungen und Betrieben der Gebietskörperschaft und der Gebietskörperschaft			
2127	Nicht finanzierungswirksamer Transferertrag			
213	Finanzerträge	0,00	0,00	0,00
2131	Erträge aus Zinsen			
2132	Erträge aus Zinsen aus derivativen Finanzinstrumenten mit und ohne Grundgeschäft			
2133	Erträge aus Gewinnentnahmen von marktbestimmten Betrieben			
2134	Sonstige Finanzerträge			
2135	Erträge aus Dividenden/Gewinnausschüttungen			
2136	Sonstige nicht finanzierungswirksame Finanzerträge			
21	Summe Erträge	5.500,00	9.000,00	5.098,01
221	Personalaufwand	0,00	0,00	0,00
2211	Personalaufwand (Bezüge, Nebengebühren, Mehrleistungen)			
2212	Gesetzlicher und freiwilliger Sozialaufwand			
2213	Sonstiger Personalaufwand			
2214	Nicht finanzierungswirksamer Personalaufwand			
222	Sachaufwand	48.300,00	47.400,00	48.913,18
2221	Gebrauchs- und Verbrauchsgüter, Handelswaren	600,00	600,00	547,49
2222	Verwaltungs- und Betriebsaufwand	6.000,00	5.800,00	6.636,82

Kunst, Kultur und Kultus (Gruppe 3)

MVAG	Mittelverwendungs- und -aufbringungsgruppen (1. und 2. Ebene)	VA 2026	VA 2025	RA 2024
2223	Leasing- und Mietaufwand	22.400,00	20.100,00	20.688,97
2224	Instandhaltung	1.500,00	1.000,00	2.411,26
2225	Sonstiger Sachaufwand	6.200,00	8.100,00	5.808,64
2226	Nicht finanzierungswirksamer Sachaufwand	11.600,00	11.800,00	12.820,00
223	Transferaufwand	41.700,00	33.600,00	35.530,76
2231	Transferaufwand an Träger des öffentlichen Rechts	38.000,00	30.000,00	31.654,88
2232	Transferaufwand an Beteiligungen			
2233	Transferaufwand an Unternehmen (mit Finanzunternehmen)			
2234	Transferaufwand an Haushalte und Organisationen ohne Erwerbscharakter	3.700,00	3.600,00	3.875,88
2235	Transferaufwand an das Ausland			
2236	Investitions- und Tilgungszuschüsse zwischen Unternehmungen und Betrieben der Gebietskörperschaft und der Gebietskörperschaft			
2237	Nicht finanzierungswirksamer Transferaufwand			
224	Finanzaufwand	3.600,00	7.300,00	8.607,38
2241	Aufwendungen für Zinsen	3.600,00	7.300,00	8.607,38
2242	Zinsen und sonstige Aufwendungen aus derivativen Finanzinstrumenten mit und ohne Grundgeschäft			
2243	Gewinnentnahmen von Unternehmungen und marktbestimmten Betrieben der Gebietskörperschaft (innerhalb der Gebietskörperschaft)			
2244	Sonstiger Finanzaufwand			
2245	Nicht finanzierungswirksamer Finanzaufwand			
22	Summe Aufwendungen	93.600,00	88.300,00	93.051,32
SA0	Saldo (0) Nettoergebnis (21 - 22)	-88.100,00	-79.300,00	-87.953,31
230	Entnahmen von Haushaltsrücklagen	16.200,00	18.600,00	0,00
2301	Entnahmen von Haushaltsrücklagen	16.200,00	18.600,00	
240	Zuweisungen an Haushaltsrücklagen	0,00	0,00	0,00
2401	Zuweisungen an Haushaltsrücklagen			
SA01	Saldo (01) Haushaltsrücklagen (230 - 240)	16.200,00	18.600,00	0,00
SA00	Saldo (00) Nettoergebnis nach Haushaltsrücklagen (Saldo 0 + Saldo 01)	-71.900,00	-60.700,00	-87.953,31

Soziale Wohlfahrt und Wohnbauförderung (Gruppe 4)

MVAG	Mittelverwendungs- und -aufbringungsgruppen (1. und 2. Ebene)	VA 2026	VA 2025	RA 2024
211	Erträge aus der operativen Verwaltungstätigkeit	400,00	200,00	172,00
2111	Erträge aus eigenen Abgaben			
2112	Erträge aus Ertragsanteilen			
2113	Erträge aus Gebühren			
2114	Erträge aus Leistungen			
2115	Erträge aus Besitz und wirtschaftlicher Tätigkeit			
2116	Erträge aus Veräußerung und sonstige Erträge	400,00	200,00	172,00
2117	Nicht finanzierungswirksame operative Erträge			
212	Erträge aus Transfers	0,00	32.200,00	0,00
2121	Transferertrag von Trägern des öffentlichen Rechts		32.200,00	
2122	Transferertrag von Beteiligungen			
2123	Transferertrag von Unternehmen (mit Finanzunternehmen)			
2124	Transferertrag von Haushalten und Organisationen ohne Erwerbscharakter			
2125	Transferertrag vom Ausland			
2126	Investitions- und Tilgungszuschüsse zwischen Unternehmungen und Betrieben der Gebietskörperschaft und der Gebietskörperschaft			
2127	Nicht finanzierungswirksamer Transferertrag			
213	Finanzerträge	0,00	0,00	0,00
2131	Erträge aus Zinsen			
2132	Erträge aus Zinsen aus derivativen Finanzinstrumenten mit und ohne Grundgeschäft			
2133	Erträge aus Gewinnentnahmen von marktbestimmten Betrieben			
2134	Sonstige Finanzerträge			
2135	Erträge aus Dividenden/Gewinnausschüttungen			
2136	Sonstige nicht finanzierungswirksame Finanzerträge			
21	Summe Erträge	400,00	32.400,00	172,00
221	Personalaufwand	0,00	0,00	0,00
2211	Personalaufwand (Bezüge, Nebengebühren, Mehrleistungen)			
2212	Gesetzlicher und freiwilliger Sozialaufwand			
2213	Sonstiger Personalaufwand			
2214	Nicht finanzierungswirksamer Personalaufwand			
222	Sachaufwand	1.300,00	4.100,00	6.197,84
2221	Gebrauchs- und Verbrauchsgüter, Handelswaren	300,00	400,00	352,80
2222	Verwaltungs- und Betriebsaufwand			

Soziale Wohlfahrt und Wohnbauförderung (Gruppe 4)

MVAG	Mittelverwendungs- und -aufbringungsgruppen (1. und 2. Ebene)	VA 2026	VA 2025	RA 2024
2223	Leasing- und Mietaufwand			
2224	Instandhaltung			
2225	Sonstiger Sachaufwand	1.000,00	3.700,00	5.845,04
2226	Nicht finanzierungswirksamer Sachaufwand			
223	Transferaufwand	316.700,00	287.300,00	263.001,26
2231	Transferaufwand an Träger des öffentlichen Rechts	311.700,00	281.000,00	257.645,59
2232	Transferaufwand an Beteiligungen			
2233	Transferaufwand an Unternehmen (mit Finanzunternehmen)			
2234	Transferaufwand an Haushalte und Organisationen ohne Erwerbscharakter	5.000,00	6.300,00	5.355,67
2235	Transferaufwand an das Ausland			
2236	Investitions- und Tilgungszuschüsse zwischen Unternehmungen und Betrieben der Gebietskörperschaft und der Gebietskörperschaft			
2237	Nicht finanzierungswirksamer Transferaufwand			
224	Finanzaufwand	0,00	0,00	0,00
2241	Aufwendungen für Zinsen			
2242	Zinsen und sonstige Aufwendungen aus derivativen Finanzinstrumenten mit und ohne Grundgeschäft			
2243	Gewinnentnahmen von Unternehmungen und marktbestimmten Betrieben der Gebietskörperschaft (innerhalb der Gebietskörperschaft)			
2244	Sonstiger Finanzaufwand			
2245	Nicht finanzierungswirksamer Finanzaufwand			
22	Summe Aufwendungen	318.000,00	291.400,00	269.199,10
SA0	Saldo (0) Nettoergebnis (21 - 22)	-317.600,00	-259.000,00	-269.027,10
230	Entnahmen von Haushaltsrücklagen	0,00	0,00	0,00
2301	Entnahmen von Haushaltsrücklagen			
240	Zuweisungen an Haushaltsrücklagen	0,00	0,00	0,00
2401	Zuweisungen an Haushaltsrücklagen			
SA01	Saldo (01) Haushaltsrücklagen (230 - 240)	0,00	0,00	0,00
SA00	Saldo (00) Nettoergebnis nach Haushaltsrücklagen (Saldo 0 + Saldo 01)	-317.600,00	-259.000,00	-269.027,10

Gesundheit (Gruppe 5)

MVAG	Mittelverwendungs- und -aufbringungsgruppen (1. und 2. Ebene)	VA 2026	VA 2025	RA 2024
211	Erträge aus der operativen Verwaltungstätigkeit	2.000,00	2.300,00	0,00
2111	Erträge aus eigenen Abgaben			
2112	Erträge aus Ertragsanteilen			
2113	Erträge aus Gebühren			
2114	Erträge aus Leistungen			
2115	Erträge aus Besitz und wirtschaftlicher Tätigkeit			
2116	Erträge aus Veräußerung und sonstige Erträge	2.000,00	2.300,00	
2117	Nicht finanzierungswirksame operative Erträge			
212	Erträge aus Transfers	0,00	0,00	0,00
2121	Transferertrag von Trägern des öffentlichen Rechts			
2122	Transferertrag von Beteiligungen			
2123	Transferertrag von Unternehmen (mit Finanzunternehmen)			
2124	Transferertrag von Haushalten und Organisationen ohne Erwerbscharakter			
2125	Transferertrag vom Ausland			
2126	Investitions- und Tilgungszuschüsse zwischen Unternehmungen und Betrieben der Gebietskörperschaft und der Gebietskörperschaft			
2127	Nicht finanzierungswirksamer Transferertrag			
213	Finanzerträge	0,00	0,00	0,00
2131	Erträge aus Zinsen			
2132	Erträge aus Zinsen aus derivativen Finanzinstrumenten mit und ohne Grundgeschäft			
2133	Erträge aus Gewinnentnahmen von marktbestimmten Betrieben			
2134	Sonstige Finanzerträge			
2135	Erträge aus Dividenden/Gewinnausschüttungen			
2136	Sonstige nicht finanzierungswirksame Finanzerträge			
21	Summe Erträge	2.000,00	2.300,00	0,00
221	Personalaufwand	0,00	0,00	0,00
2211	Personalaufwand (Bezüge, Nebengebühren, Mehrleistungen)			
2212	Gesetzlicher und freiwilliger Sozialaufwand			
2213	Sonstiger Personalaufwand			
2214	Nicht finanzierungswirksamer Personalaufwand			
222	Sachaufwand	4.200,00	4.600,00	1.592,44
2221	Gebrauchs- und Verbrauchsgüter, Handelswaren			
2222	Verwaltungs- und Betriebsaufwand			

Gesundheit (Gruppe 5)

MVAG	Mittelverwendungs- und -aufbringungsgruppen (1. und 2. Ebene)	VA 2026	VA 2025	RA 2024
2223	Leasing- und Mietaufwand			
2224	Instandhaltung			
2225	Sonstiger Sachaufwand	4.200,00	4.600,00	1.592,44
2226	Nicht finanzierungswirksamer Sachaufwand			
223	Transferaufwand	327.300,00	298.300,00	285.580,91
2231	Transferaufwand an Träger des öffentlichen Rechts	327.300,00	298.300,00	285.580,91
2232	Transferaufwand an Beteiligungen			
2233	Transferaufwand an Unternehmen (mit Finanzunternehmen)			
2234	Transferaufwand an Haushalte und Organisationen ohne Erwerbscharakter			
2235	Transferaufwand an das Ausland			
2236	Investitions- und Tilgungszuschüsse zwischen Unternehmungen und Betrieben der Gebietskörperschaft und der Gebietskörperschaft			
2237	Nicht finanzierungswirksamer Transferaufwand			
224	Finanzaufwand	0,00	0,00	0,00
2241	Aufwendungen für Zinsen			
2242	Zinsen und sonstige Aufwendungen aus derivativen Finanzinstrumenten mit und ohne Grundgeschäft			
2243	Gewinnentnahmen von Unternehmungen und marktbestimmten Betrieben der Gebietskörperschaft (innerhalb der Gebietskörperschaft)			
2244	Sonstiger Finanzaufwand			
2245	Nicht finanzierungswirksamer Finanzaufwand			
22	Summe Aufwendungen	331.500,00	302.900,00	287.173,35
SA0	Saldo (0) Nettoergebnis (21 - 22)	-329.500,00	-300.600,00	-287.173,35
230	Entnahmen von Haushaltsrücklagen	0,00	0,00	0,00
2301	Entnahmen von Haushaltsrücklagen			
240	Zuweisungen an Haushaltsrücklagen	0,00	0,00	0,00
2401	Zuweisungen an Haushaltsrücklagen			
SA01	Saldo (01) Haushaltsrücklagen (230 - 240)	0,00	0,00	0,00
SA00	Saldo (00) Nettoergebnis nach Haushaltsrücklagen (Saldo 0 + Saldo 01)	-329.500,00	-300.600,00	-287.173,35

Straßen- und Wasserbau, Verkehr (Gruppe 6)

MVAG	Mittelverwendungs- und -aufbringungsgruppen (1. und 2. Ebene)	VA 2026	VA 2025	RA 2024
211	Erträge aus der operativen Verwaltungstätigkeit	2.000,00	5.000,00	5.133,35
2111	Erträge aus eigenen Abgaben			
2112	Erträge aus Ertragsanteilen			
2113	Erträge aus Gebühren			
2114	Erträge aus Leistungen			
2115	Erträge aus Besitz und wirtschaftlicher Tätigkeit			
2116	Erträge aus Veräußerung und sonstige Erträge	2.000,00	5.000,00	5.133,35
2117	Nicht finanzierungswirksame operative Erträge			
212	Erträge aus Transfers	197.000,00	169.000,00	200.546,25
2121	Transferertrag von Trägern des öffentlichen Rechts	140.000,00	120.000,00	140.000,00
2122	Transferertrag von Beteiligungen			
2123	Transferertrag von Unternehmen (mit Finanzunternehmen)			
2124	Transferertrag von Haushalten und Organisationen ohne Erwerbscharakter	25.000,00	17.000,00	28.571,78
2125	Transferertrag vom Ausland			
2126	Investitions- und Tilgungszuschüsse zwischen Unternehmungen und Betrieben der Gebietskörperschaft und der Gebietskörperschaft			
2127	Nicht finanzierungswirksamer Transferertrag	32.000,00	32.000,00	31.974,47
213	Finanzerträge	0,00	0,00	0,00
2131	Erträge aus Zinsen			
2132	Erträge aus Zinsen aus derivativen Finanzinstrumenten mit und ohne Grundgeschäft			
2133	Erträge aus Gewinnentnahmen von marktbestimmten Betrieben			
2134	Sonstige Finanzerträge			
2135	Erträge aus Dividenden/Gewinnausschüttungen			
2136	Sonstige nicht finanzierungswirksame Finanzerträge			
21	Summe Erträge	199.000,00	174.000,00	205.679,60
221	Personalaufwand	0,00	0,00	0,00
2211	Personalaufwand (Bezüge, Nebengebühren, Mehrleistungen)			
2212	Gesetzlicher und freiwilliger Sozialaufwand			
2213	Sonstiger Personalaufwand			
2214	Nicht finanzierungswirksamer Personalaufwand			
222	Sachaufwand	209.500,00	205.100,00	192.399,38
2221	Gebrauchs- und Verbrauchsgüter, Handelswaren	500,00	1.000,00	324,00
2222	Verwaltungs- und Betriebsaufwand	600,00	3.400,00	3.638,86

Straßen- und Wasserbau, Verkehr (Gruppe 6)

MVAG	Mittelverwendungs- und -aufbringungsgruppen (1. und 2. Ebene)	VA 2026	VA 2025	RA 2024
2223	Leasing- und Mietaufwand	1.200,00	1.200,00	1.166,85
2224	Instandhaltung	5.000,00	5.000,00	4.429,18
2225	Sonstiger Sachaufwand	30.100,00	32.700,00	17.380,68
2226	Nicht finanzierungswirksamer Sachaufwand	172.100,00	161.800,00	165.459,81
223	Transferaufwand	1.900,00	1.900,00	1.819,00
2231	Transferaufwand an Träger des öffentlichen Rechts	1.900,00	1.900,00	1.819,00
2232	Transferaufwand an Beteiligungen			
2233	Transferaufwand an Unternehmen (mit Finanzunternehmen)			
2234	Transferaufwand an Haushalte und Organisationen ohne Erwerbscharakter			
2235	Transferaufwand an das Ausland			
2236	Investitions- und Tilgungszuschüsse zwischen Unternehmungen und Betrieben der Gebietskörperschaft und der Gebietskörperschaft			
2237	Nicht finanzierungswirksamer Transferaufwand			
224	Finanzaufwand	8.600,00	10.000,00	19.157,57
2241	Aufwendungen für Zinsen	8.600,00	10.000,00	19.157,57
2242	Zinsen und sonstige Aufwendungen aus derivativen Finanzinstrumenten mit und ohne Grundgeschäft			
2243	Gewinnentnahmen von Unternehmungen und marktbestimmten Betrieben der Gebietskörperschaft (innerhalb der Gebietskörperschaft)			
2244	Sonstiger Finanzaufwand			
2245	Nicht finanzierungswirksamer Finanzaufwand			
22	Summe Aufwendungen	220.000,00	217.000,00	213.375,95
SA0	Saldo (0) Nettoergebnis (21 - 22)	-21.000,00	-43.000,00	-7.696,35
230	Entnahmen von Haushaltsrücklagen	0,00	0,00	52.360,00
2301	Entnahmen von Haushaltsrücklagen			52.360,00
240	Zuweisungen an Haushaltsrücklagen	0,00	0,00	0,00
2401	Zuweisungen an Haushaltsrücklagen			
SA01	Saldo (01) Haushaltsrücklagen (230 - 240)	0,00	0,00	52.360,00
SA00	Saldo (00) Nettoergebnis nach Haushaltsrücklagen (Saldo 0 + Saldo 01)	-21.000,00	-43.000,00	44.663,65

Wirtschaftsförderung (Gruppe 7)

MVAG	Mittelverwendungs- und -aufbringungsgruppen (1. und 2. Ebene)	VA 2026	VA 2025	RA 2024
211	Erträge aus der operativen Verwaltungstätigkeit	11.000,00	9.500,00	15.800,28
2111	Erträge aus eigenen Abgaben			
2112	Erträge aus Ertragsanteilen			
2113	Erträge aus Gebühren			
2114	Erträge aus Leistungen	1.000,00	1.000,00	2.280,18
2115	Erträge aus Besitz und wirtschaftlicher Tätigkeit			
2116	Erträge aus Veräußerung und sonstige Erträge	10.000,00	8.500,00	13.520,10
2117	Nicht finanzierungswirksame operative Erträge			
212	Erträge aus Transfers	2.100,00	2.700,00	2.010,61
2121	Transferertrag von Trägern des öffentlichen Rechts	1.500,00	2.200,00	1.500,00
2122	Transferertrag von Beteiligungen			
2123	Transferertrag von Unternehmen (mit Finanzunternehmen)			
2124	Transferertrag von Haushalten und Organisationen ohne Erwerbscharakter			
2125	Transferertrag vom Ausland			
2126	Investitions- und Tilgungszuschüsse zwischen Unternehmungen und Betrieben der Gebietskörperschaft und der Gebietskörperschaft			
2127	Nicht finanzierungswirksamer Transferertrag	600,00	500,00	510,61
213	Finanzerträge	0,00	0,00	0,00
2131	Erträge aus Zinsen			
2132	Erträge aus Zinsen aus derivativen Finanzinstrumenten mit und ohne Grundgeschäft			
2133	Erträge aus Gewinnentnahmen von marktbestimmten Betrieben			
2134	Sonstige Finanzerträge			
2135	Erträge aus Dividenden/Gewinnausschüttungen			
2136	Sonstige nicht finanzierungswirksame Finanzerträge			
21	Summe Erträge	13.100,00	12.200,00	17.810,89
221	Personalaufwand	0,00	0,00	0,00
2211	Personalaufwand (Bezüge, Nebengebühren, Mehrleistungen)			
2212	Gesetzlicher und freiwilliger Sozialaufwand			
2213	Sonstiger Personalaufwand			
2214	Nicht finanzierungswirksamer Personalaufwand			
222	Sachaufwand	22.600,00	22.000,00	22.002,56
2221	Gebrauchs- und Verbrauchsgüter, Handelswaren			
2222	Verwaltungs- und Betriebsaufwand			

Wirtschaftsförderung (Gruppe 7)

MVAG	Mittelverwendungs- und -aufbringungsgruppen (1. und 2. Ebene)	VA 2026	VA 2025	RA 2024
2223	Leasing- und Mietaufwand			
2224	Instandhaltung			
2225	Sonstiger Sachaufwand			
2226	Nicht finanzierungswirksamer Sachaufwand	22.600,00	22.000,00	22.002,56
223	Transferaufwand	0,00	0,00	0,00
2231	Transferaufwand an Träger des öffentlichen Rechts			
2232	Transferaufwand an Beteiligungen			
2233	Transferaufwand an Unternehmen (mit Finanzunternehmen)			
2234	Transferaufwand an Haushalte und Organisationen ohne Erwerbscharakter			
2235	Transferaufwand an das Ausland			
2236	Investitions- und Tilgungszuschüsse zwischen Unternehmungen und Betrieben der Gebietskörperschaft und der Gebietskörperschaft			
2237	Nicht finanzierungswirksamer Transferaufwand			
224	Finanzaufwand	0,00	0,00	0,00
2241	Aufwendungen für Zinsen			
2242	Zinsen und sonstige Aufwendungen aus derivativen Finanzinstrumenten mit und ohne Grundgeschäft			
2243	Gewinnentnahmen von Unternehmungen und marktbestimmten Betrieben der Gebietskörperschaft (innerhalb der Gebietskörperschaft)			
2244	Sonstiger Finanzaufwand			
2245	Nicht finanzierungswirksamer Finanzaufwand			
22	Summe Aufwendungen	22.600,00	22.000,00	22.002,56
SA0	Saldo (0) Nettoergebnis (21 - 22)	-9.500,00	-9.800,00	-4.191,67
230	Entnahmen von Haushaltsrücklagen	0,00	0,00	0,00
2301	Entnahmen von Haushaltsrücklagen			
240	Zuweisungen an Haushaltsrücklagen	0,00	0,00	0,00
2401	Zuweisungen an Haushaltsrücklagen			
SA01	Saldo (01) Haushaltsrücklagen (230 - 240)	0,00	0,00	0,00
SA00	Saldo (00) Nettoergebnis nach Haushaltsrücklagen (Saldo 0 + Saldo 01)	-9.500,00	-9.800,00	-4.191,67

Dienstleistungen (Gruppe 8)

MVAG	Mittelverwendungs- und -aufbringungsgruppen (1. und 2. Ebene)	VA 2026	VA 2025	RA 2024
211	Erträge aus der operativen Verwaltungstätigkeit	450.500,00	472.900,00	317.367,42
2111	Erträge aus eigenen Abgaben			
2112	Erträge aus Ertragsanteilen			
2113	Erträge aus Gebühren	354.900,00	281.600,00	255.544,41
2114	Erträge aus Leistungen	2.600,00	8.200,00	390,00
2115	Erträge aus Besitz und wirtschaftlicher Tätigkeit	74.200,00	72.800,00	57.160,02
2116	Erträge aus Veräußerung und sonstige Erträge	18.800,00	110.300,00	4.272,99
2117	Nicht finanzierungswirksame operative Erträge			
212	Erträge aus Transfers	67.000,00	57.900,00	58.104,17
2121	Transferertrag von Trägern des öffentlichen Rechts	3.200,00	3.400,00	3.538,70
2122	Transferertrag von Beteiligungen			
2123	Transferertrag von Unternehmen (mit Finanzunternehmen)			
2124	Transferertrag von Haushalten und Organisationen ohne Erwerbscharakter			
2125	Transferertrag vom Ausland			
2126	Investitions- und Tilgungszuschüsse zwischen Unternehmungen und Betrieben der Gebietskörperschaft und der Gebietskörperschaft			
2127	Nicht finanzierungswirksamer Transferertrag	63.800,00	54.500,00	54.565,47
213	Finanzerträge	0,00	0,00	0,00
2131	Erträge aus Zinsen			
2132	Erträge aus Zinsen aus derivativen Finanzinstrumenten mit und ohne Grundgeschäft			
2133	Erträge aus Gewinnentnahmen von marktbestimmten Betrieben			
2134	Sonstige Finanzerträge			
2135	Erträge aus Dividenden/Gewinnausschüttungen			
2136	Sonstige nicht finanzierungswirksame Finanzerträge			
21	Summe Erträge	517.500,00	530.800,00	375.471,59
221	Personalaufwand	0,00	9.000,00	4.530,24
2211	Personalaufwand (Bezüge, Nebengebühren, Mehrleistungen)		9.000,00	4.530,24
2212	Gesetzlicher und freiwilliger Sozialaufwand			
2213	Sonstiger Personalaufwand			
2214	Nicht finanzierungswirksamer Personalaufwand			
222	Sachaufwand	545.900,00	538.600,00	644.813,34
2221	Gebrauchs- und Verbrauchsgüter, Handelswaren	82.500,00	86.700,00	82.212,87
2222	Verwaltungs- und Betriebsaufwand	92.400,00	87.500,00	112.536,05

Dienstleistungen (Gruppe 8)

MVAG	Mittelverwendungs- und -aufbringungsgruppen (1. und 2. Ebene)	VA 2026	VA 2025	RA 2024
2223	Leasing- und Mietaufwand	7.300,00	5.400,00	7.179,26
2224	Instandhaltung	98.100,00	112.600,00	157.862,73
2225	Sonstiger Sachaufwand	105.500,00	91.700,00	129.254,39
2226	Nicht finanzierungswirksamer Sachaufwand	160.100,00	154.700,00	155.768,04
223	Transferaufwand	35.400,00	54.000,00	27.351,44
2231	Transferaufwand an Träger des öffentlichen Rechts	400,00	400,00	
2232	Transferaufwand an Beteiligungen			
2233	Transferaufwand an Unternehmen (mit Finanzunternehmen)	35.000,00	35.000,00	
2234	Transferaufwand an Haushalte und Organisationen ohne Erwerbscharakter		18.600,00	27.351,44
2235	Transferaufwand an das Ausland			
2236	Investitions- und Tilgungszuschüsse zwischen Unternehmungen und Betrieben der Gebietskörperschaft und der Gebietskörperschaft			
2237	Nicht finanzierungswirksamer Transferaufwand			
224	Finanzaufwand	67.600,00	67.100,00	70.501,90
2241	Aufwendungen für Zinsen	67.600,00	67.100,00	70.501,90
2242	Zinsen und sonstige Aufwendungen aus derivativen Finanzinstrumenten mit und ohne Grundgeschäft			
2243	Gewinnentnahmen von Unternehmungen und marktbestimmten Betrieben der Gebietskörperschaft (innerhalb der Gebietskörperschaft)			
2244	Sonstiger Finanzaufwand			
2245	Nicht finanzierungswirksamer Finanzaufwand			
22	Summe Aufwendungen	648.900,00	668.700,00	747.196,92
SA0	Saldo (0) Nettoergebnis (21 - 22)	-131.400,00	-137.900,00	-371.725,33
230	Entnahmen von Haushaltsrücklagen	9.000,00	9.000,00	251.835,61
2301	Entnahmen von Haushaltsrücklagen	9.000,00	9.000,00	251.835,61
240	Zuweisungen an Haushaltsrücklagen	2.000,00	63.300,00	257.821,36
2401	Zuweisungen an Haushaltsrücklagen	2.000,00	63.300,00	257.821,36
SA01	Saldo (01) Haushaltsrücklagen (230 - 240)	7.000,00	-54.300,00	-5.985,75
SA00	Saldo (00) Nettoergebnis nach Haushaltsrücklagen (Saldo 0 + Saldo 01)	-124.400,00	-192.200,00	-377.711,08

Finanzwirtschaft (Gruppe 9)

MVAG	Mittelverwendungs- und -aufbringungsgruppen (1. und 2. Ebene)	VA 2026	VA 2025	RA 2024
211	Erträge aus der operativen Verwaltungstätigkeit	1.777.100,00	1.709.300,00	1.919.476,82
2111	Erträge aus eigenen Abgaben	1.001.500,00	955.700,00	1.127.175,94
2112	Erträge aus Ertragsanteilen	771.000,00	742.000,00	737.256,01
2113	Erträge aus Gebühren			
2114	Erträge aus Leistungen			
2115	Erträge aus Besitz und wirtschaftlicher Tätigkeit			
2116	Erträge aus Veräußerung und sonstige Erträge	4.600,00	11.600,00	55.044,87
2117	Nicht finanzierungswirksame operative Erträge			
212	Erträge aus Transfers	13.700,00	34.300,00	24.553,64
2121	Transferertrag von Trägern des öffentlichen Rechts	13.700,00	34.300,00	24.553,64
2122	Transferertrag von Beteiligungen			
2123	Transferertrag von Unternehmen (mit Finanzunternehmen)			
2124	Transferertrag von Haushalten und Organisationen ohne Erwerbscharakter			
2125	Transferertrag vom Ausland			
2126	Investitions- und Tilgungszuschüsse zwischen Unternehmungen und Betrieben der Gebietskörperschaft und der Gebietskörperschaft			
2127	Nicht finanzierungswirksamer Transferertrag			
213	Finanzerträge	26.000,00	26.000,00	23.578,38
2131	Erträge aus Zinsen	26.000,00	26.000,00	23.578,38
2132	Erträge aus Zinsen aus derivativen Finanzinstrumenten mit und ohne Grundgeschäft			
2133	Erträge aus Gewinnentnahmen von marktbestimmten Betrieben			
2134	Sonstige Finanzerträge			
2135	Erträge aus Dividenden/Gewinnausschüttungen			
2136	Sonstige nicht finanzierungswirksame Finanzerträge			
21	Summe Erträge	1.816.800,00	1.769.600,00	1.967.608,84
221	Personalaufwand	0,00	0,00	0,00
2211	Personalaufwand (Bezüge, Nebengebühren, Mehrleistungen)			
2212	Gesetzlicher und freiwilliger Sozialaufwand			
2213	Sonstiger Personalaufwand			
2214	Nicht finanzierungswirksamer Personalaufwand			
222	Sachaufwand	14.200,00	18.200,00	21.350,49
2221	Gebrauchs- und Verbrauchsgüter, Handelswaren			
2222	Verwaltungs- und Betriebsaufwand			

Finanzwirtschaft (Gruppe 9)

MVAG	Mittelverwendungs- und -aufbringungsgruppen (1. und 2. Ebene)	VA 2026	VA 2025	RA 2024
2223	Leasing- und Mietaufwand			
2224	Instandhaltung			
2225	Sonstiger Sachaufwand	14.200,00	18.200,00	21.350,49
2226	Nicht finanzierungswirksamer Sachaufwand			
223	Transferaufwand	2.800,00	2.900,00	2.663,85
2231	Transferaufwand an Träger des öffentlichen Rechts	2.800,00	2.900,00	2.663,85
2232	Transferaufwand an Beteiligungen			
2233	Transferaufwand an Unternehmen (mit Finanzunternehmen)			
2234	Transferaufwand an Haushalte und Organisationen ohne Erwerbscharakter			
2235	Transferaufwand an das Ausland			
2236	Investitions- und Tilgungszuschüsse zwischen Unternehmungen und Betrieben der Gebietskörperschaft und der Gebietskörperschaft			
2237	Nicht finanzierungswirksamer Transferaufwand			
224	Finanzaufwand	2.500,00	2.900,00	2.846,59
2241	Aufwendungen für Zinsen			
2242	Zinsen und sonstige Aufwendungen aus derivativen Finanzinstrumenten mit und ohne Grundgeschäft			
2243	Gewinnentnahmen von Unternehmungen und marktbestimmten Betrieben der Gebietskörperschaft (innerhalb der Gebietskörperschaft)			
2244	Sonstiger Finanzaufwand	2.500,00	2.900,00	2.846,59
2245	Nicht finanzierungswirksamer Finanzaufwand			
22	Summe Aufwendungen	19.500,00	24.000,00	26.860,93
SA0	Saldo (0) Nettoergebnis (21 - 22)	1.797.300,00	1.745.600,00	1.940.747,91
230	Entnahmen von Haushaltsrücklagen	151.000,00	567.900,00	293.763,26
2301	Entnahmen von Haushaltsrücklagen	151.000,00	567.900,00	293.763,26
240	Zuweisungen an Haushaltsrücklagen	2.000,00	395.400,00	10.051,66
2401	Zuweisungen an Haushaltsrücklagen	2.000,00	395.400,00	10.051,66
SA01	Saldo (01) Haushaltsrücklagen (230 - 240)	149.000,00	172.500,00	283.711,60
SA00	Saldo (00) Nettoergebnis nach Haushaltsrücklagen (Saldo 0 + Saldo 01)	1.946.300,00	1.918.100,00	2.224.459,51

Finanzierungshaushalt Bereichsbudget 1. und 2. Ebene
(Anlage 1b)

Vertretungskörper und allgemeine Verwaltung (Gruppe 0)

MVAG	Mittelverwendungs- und aufbringungsgruppen (1. und 2. Ebene)	VA 2026	VA 2025	RA 2024
311	Einzahlungen aus operativer Verwaltungstätigkeit	32.900,00	43.500,00	40.094,19
3111	Einzahlungen aus eigenen Abgaben			
3112	Einzahlungen aus Ertragsanteilen			
3113	Einzahlungen aus Gebühren			
3114	Einzahlungen aus Leistungen	30.400,00	42.300,00	39.598,09
3115	Einzahlungen aus Besitz und wirtschaftlicher Tätigkeit	300,00	300,00	300,00
3116	Einzahlungen aus Veräußerung von geringwertigen Wirtschaftsgütern (GWG) und sonstige Einzahlungen	2.200,00	900,00	196,10
312	Einzahlungen aus Transfers	0,00	15.000,00	0,00
3121	Transferzahlungen von Trägern des öffentlichen Rechts		15.000,00	
3122	Transferzahlungen von Beteiligungen			
3123	Transferzahlungen von Unternehmen (inkl. Finanzunternehmen)			
3124	Transferzahlungen von Haushalten und Organisationen ohne Erwerbscharakter			
3125	Transferzahlungen vom Ausland			
3126	Investitions- und Tilgungszuschüsse zwischen Unternehmungen und Betrieben der Gebietskörperschaft und der Gebietskörperschaft			
313	Einzahlungen aus Finanzerträgen	0,00	0,00	0,00
3131	Einzahlungen aus Zinserträgen			
3132	Einzahlungen aus Zinsen aus derivativen Finanzinstrumenten mit und ohne Grundgeschäft			
3133	Einzahlungen aus Gewinnentnahmen von marktbestimmten Betrieben			
3134	Sonstige Einzahlungen aus Finanzerträgen			
3135	Einzahlungen aus Dividenden/Gewinnausschüttungen			
31	Summe Einzahlungen operative Gebarung	32.900,00	58.500,00	40.094,19
321	Auszahlungen aus Personalaufwand	418.900,00	405.400,00	363.449,19
3211	Auszahlungen für Personalaufwand (Bezüge, Nebengebühren, und Mehrleistungsvergütungen)	336.200,00	325.100,00	291.718,52
3212	Auszahlungen für gesetzliche und freiwillige Sozialaufwendungen	82.700,00	80.300,00	71.730,67
3213	Auszahlungen aus sonstigem Personalaufwand			
322	Auszahlungen aus Sachaufwand	232.900,00	261.700,00	254.829,29
3221	Auszahlungen für Gebrauchs- und Verbrauchsgüter, Handelswaren	16.300,00	22.600,00	15.161,61
3222	Auszahlungen für Verwaltungs- und Betriebsaufwand	30.200,00	46.600,00	46.140,50
3223	Auszahlungen für Leasing- und Mietaufwand			
3224	Auszahlungen für Instandhaltung	1.000,00	1.500,00	1.361,12
3225	Sonstige Auszahlungen aus Sachaufwand	185.400,00	191.000,00	192.166,06
3226	Auszahlungen aus der Inanspruchnahme von Haftungen			
323	Auszahlungen aus Transfers	7.000,00	7.000,00	13.422,37
3231	Transferzahlungen an Träger des öffentlichen Rechts	5.000,00	5.000,00	5.508,58

Vertretungskörper und allgemeine Verwaltung (Gruppe 0)

MVAG	Mittelverwendungs- und aufbringungsgruppen (1. und 2. Ebene)	VA 2026	VA 2025	RA 2024
3232	Transferzahlungen an Beteiligungen			
3233	Transferzahlungen an Unternehmen (inkl. Finanzunternehmen)			
3234	Transferzahlungen an Haushalte und Organisationen ohne Erwerbscharakter	2.000,00	2.000,00	7.913,79
3235	Transferzahlungen an das Ausland			
3236	Investitions- und Tilgungszuschüsse zwischen Unternehmungen und Betrieben der Gebietskörperschaft und der Gebietskörperschaft			
324	Auszahlungen aus Finanzaufwand	0,00	0,00	0,00
3241	Auszahlungen für Zinsen			
3242	Auszahlungen für Zinsen aus derivativen Finanzinstrumenten mit und ohne Grundgeschäft			
3243	Auszahlungen aus Gewinnentnahmen von marktbestimmten Betrieben			
3244	Sonstige Auszahlungen aus Finanzaufwendungen			
32	Summe Auszahlungen operative Gebarung	658.800,00	674.100,00	631.700,85
SA1	Saldo (1) Geldfluss aus der operativen Gebarung (31 – 32)	-625.900,00	-615.600,00	-591.606,66
331	Einzahlungen aus der Investitionstätigkeit	0,00	0,00	0,00
3311	Einzahlungen aus der Veräußerung von immateriellem Vermögen			
3312	Einzahlungen aus der Veräußerung von Grundstücken und Grundstückeinrichtungen			
3313	Einzahlungen aus der Veräußerung von Gebäuden und Bauten			
3314	Einzahlungen aus der Veräußerung von technischen Anlagen, Fahrzeugen und Maschinen			
3315	Einzahlungen aus der Veräußerung von Amts-, Betriebs- und Geschäftsausstattung			
3316	Einzahlungen aus der Veräußerung von Kulturgütern			
3317	Einzahlungen aus der Veräußerung von Beteiligungen			
3318	Einzahlungen aus der Veräußerung von kofinanzierten Schutzbauten			
332	Einzahlungen aus der Rückzahlung von Darlehen sowie gewährten Vorschüssen	0,00	0,00	0,00
3321	Einzahlungen aus Darlehen an Träger des öffentlichen Rechts			
3322	Einzahlungen aus Darlehen an Beteiligungen			
3323	Einzahlungen aus Darlehen an Unternehmen und Haushalte			
3325	Einzahlungen aus Vorschüssen und Anzahlungen			
333	Einzahlungen aus Kapitaltransfers	17.000,00	24.800,00	0,00
3331	Kapitaltransferzahlungen von Trägern des öffentlichen Rechts	17.000,00	24.800,00	
3332	Kapitaltransferzahlungen von Beteiligungen			
3333	Kapitaltransferzahlungen von Unternehmen			
3334	Kapitaltransferzahlungen von Haushalten und Organisationen ohne Erwerbscharakter			
3335	Kapitaltransferzahlungen vom Ausland			
33	Summe Einzahlungen investive Gebarung	17.000,00	24.800,00	0,00

Vertretungskörper und allgemeine Verwaltung (Gruppe 0)

MVAG	Mittelverwendungs- und aufbringungsgruppen (1. und 2. Ebene)	VA 2026	VA 2025	RA 2024
341	Auszahlungen aus der Investitionstätigkeit	61.500,00	163.200,00	97.816,45
3411	Auszahlungen für den Erwerb von immateriellem Vermögen	31.700,00	39.600,00	55.008,00
3412	Auszahlungen für den Erwerb von Grundstücken und Grundstückseinrichtungen	28.800,00	49.800,00	
3413	Auszahlungen für den Erwerb von Gebäuden und Bauten		58.900,00	35.831,60
3414	Auszahlungen für den Erwerb von technischen Anlagen, Fahrzeugen und Maschinen	500,00	2.000,00	984,00
3415	Auszahlungen für den Erwerb von Amts-, Betriebs- und Geschäftsausstattung	500,00	12.900,00	5.992,85
3416	Auszahlungen für den Erwerb von Kulturgütern			
3417	Auszahlungen für den Erwerb von Beteiligungen			
3418	Auszahlungen für den Erwerb von kofinanzierten Schutzbauten			
342	Auszahlungen aus der Gewährung von Darlehen sowie gewährten Vorschüssen	0,00	0,00	0,00
3421	Auszahlungen von Darlehen an Träger des öffentlichen Rechts			
3422	Auszahlungen von Darlehen an Beteiligungen			
3423	Auszahlungen von Darlehen an Unternehmen und Haushalte			
3425	Auszahlungen von Vorschüssen und Anzahlungen			
343	Auszahlungen aus Kapitaltransfers	0,00	0,00	0,00
3431	Kapitaltransferzahlungen an Träger des öffentlichen Rechts			
3432	Kapitaltransferzahlungen an Beteiligungen			
3433	Kapitaltransferzahlungen an Unternehmen (Finanzunternehmen)			
3434	Kapitaltransferzahlungen an Haushalte und Organisationen ohne Erwerbscharakter			
3435	Kapitaltransferzahlungen an das Ausland			
34	Summe Auszahlungen investive Gebarung	61.500,00	163.200,00	97.816,45
SA2	Saldo (2) Geldfluss aus der investiven Gebarung (33 – 34)	-44.500,00	-138.400,00	-97.816,45
SA3	Saldo (3) Nettofinanzierungssaldo (Saldo 1 + Saldo 2)	-670.400,00	-754.000,00	-689.423,11
351	Einzahlungen aus der Aufnahme von Finanzschulden	0,00	0,00	0,00
3511	Einzahlungen aus empfangenen Darlehen von öffentlichen Körperschaften und Rechtsträgern			
3512	Einzahlungen aus empfangenen Darlehen von Beteiligungen			
3513	Einzahlungen aus empfangenen Darlehen von Unternehmen und privaten Haushalten			
3514	Einzahlungen aus Finanzschulden (Finanzunternehmen)			
3515	Einzahlungen aus Aufnahmen von Leasingverbindlichkeiten			
353	Einzahlungen infolge eines Kapitaltauschs bei derivativen Finanzinstrumenten mit Grundgeschäft	0,00	0,00	0,00
3530	Einzahlungen infolge eines Kapitaltauschs bei derivativen Finanzinstrumenten mit Grundgeschäft			
355	Einzahlungen aus dem Abgang von Finanzinstrumenten	0,00	0,00	0,00

Vertretungskörper und allgemeine Verwaltung (Gruppe 0)

MVAG	Mittelverwendungs- und aufbringungsgruppen (1. und 2. Ebene)	VA 2026	VA 2025	RA 2024
3550	Einzahlungen aus dem Abgang von Finanzinstrumenten			
35	Summe Einzahlungen aus der Finanzierungstätigkeit	0,00	0,00	0,00
361	Auszahlungen aus der Tilgung von Finanzschulden	0,00	0,00	0,00
3611	Auszahlungen aus empfangenen Darlehen von öffentlichen Körperschaften und Rechtsträgern			
3612	Auszahlungen aus empfangenen Darlehen von Beteiligungen			
3613	Auszahlungen aus empfangenen Darlehen von Unternehmen und privaten Haushalten			
3614	Auszahlungen aus Finanzschulden			
3615	Auszahlungen aus Rückzahlungen von Leasingverbindlichkeiten			
363	Auszahlungen infolge eines Kapitaltausches bei derivativen Finanzinstrumenten mit Grundgeschäft	0,00	0,00	0,00
3630	Auszahlungen infolge eines Kapitaltausches bei derivativen Finanzinstrumenten mit Grundgeschäft			
365	Auszahlungen für den Erwerb von Finanzinstrumenten	0,00	0,00	0,00
3650	Auszahlungen für den Erwerb von Finanzinstrumenten			
36	Summe Auszahlungen aus der Finanzierungstätigkeit	0,00	0,00	0,00
SA4	Saldo (4) Geldfluss aus der Finanzierungstätigkeit (35 – 36)	0,00	0,00	0,00
SA5	Saldo (5) Geldfluss aus der voranschlagswirksamen Gebarung (Saldo 3 + Saldo 4)	-670.400,00	-754.000,00	-689.423,11

Öffentliche Ordnung und Sicherheit (Gruppe 1)

MVAG	Mittelverwendungs- und aufbringungsgruppen (1. und 2. Ebene)	VA 2026	VA 2025	RA 2024
311	Einzahlungen aus operativer Verwaltungstätigkeit	2.100,00	2.100,00	1.740,29
3111	Einzahlungen aus eigenen Abgaben			
3112	Einzahlungen aus Ertragsanteilen			
3113	Einzahlungen aus Gebühren			
3114	Einzahlungen aus Leistungen			
3115	Einzahlungen aus Besitz und wirtschaftlicher Tätigkeit			
3116	Einzahlungen aus Veräußerung von geringwertigen Wirtschaftsgütern (GWG) und sonstige Einzahlungen	2.100,00	2.100,00	1.740,29
312	Einzahlungen aus Transfers	0,00	5.000,00	50.000,00
3121	Transferzahlungen von Trägern des öffentlichen Rechts		5.000,00	50.000,00
3122	Transferzahlungen von Beteiligungen			
3123	Transferzahlungen von Unternehmen (inkl. Finanzunternehmen)			
3124	Transferzahlungen von Haushalten und Organisationen ohne Erwerbscharakter			
3125	Transferzahlungen vom Ausland			
3126	Investitions- und Tilgungszuschüsse zwischen Unternehmungen und Betrieben der Gebietskörperschaft und der Gebietskörperschaft			
313	Einzahlungen aus Finanzerträgen	0,00	0,00	0,00
3131	Einzahlungen aus Zinserträgen			
3132	Einzahlungen aus Zinsen aus derivativen Finanzinstrumenten mit und ohne Grundgeschäft			
3133	Einzahlungen aus Gewinnentnahmen von marktbestimmten Betrieben			
3134	Sonstige Einzahlungen aus Finanzerträgen			
3135	Einzahlungen aus Dividenden/Gewinnausschüttungen			
31	Summe Einzahlungen operative Gebarung	2.100,00	7.100,00	51.740,29
321	Auszahlungen aus Personalaufwand	0,00	0,00	0,00
3211	Auszahlungen für Personalaufwand (Bezüge, Nebengebühren, und Mehrleistungsvergütungen)			
3212	Auszahlungen für gesetzliche und freiwillige Sozialaufwendungen			
3213	Auszahlungen aus sonstigem Personalaufwand			
322	Auszahlungen aus Sachaufwand	15.200,00	19.700,00	13.095,44
3221	Auszahlungen für Gebrauchs- und Verbrauchsgüter, Handelswaren	3.000,00	3.000,00	2.250,23
3222	Auszahlungen für Verwaltungs- und Betriebsaufwand	5.000,00	5.400,00	5.373,21
3223	Auszahlungen für Leasing- und Mietaufwand			
3224	Auszahlungen für Instandhaltung	500,00	500,00	
3225	Sonstige Auszahlungen aus Sachaufwand	6.700,00	10.800,00	5.472,00
3226	Auszahlungen aus der Inanspruchnahme von Haftungen			
323	Auszahlungen aus Transfers	4.800,00	4.800,00	9.070,00
3231	Transferzahlungen an Träger des öffentlichen Rechts	4.500,00	4.500,00	9.000,00

Öffentliche Ordnung und Sicherheit (Gruppe 1)

MVAG	Mittelverwendungs- und aufbringungsgruppen (1. und 2. Ebene)	VA 2026	VA 2025	RA 2024
3232	Transferzahlungen an Beteiligungen			
3233	Transferzahlungen an Unternehmen (inkl. Finanzunternehmen)			
3234	Transferzahlungen an Haushalte und Organisationen ohne Erwerbscharakter	300,00	300,00	70,00
3235	Transferzahlungen an das Ausland			
3236	Investitions- und Tilgungszuschüsse zwischen Unternehmungen und Betrieben der Gebietskörperschaft und der Gebietskörperschaft			
324	Auszahlungen aus Finanzaufwand	0,00	0,00	0,00
3241	Auszahlungen für Zinsen			
3242	Auszahlungen für Zinsen aus derivativen Finanzinstrumenten mit und ohne Grundgeschäft			
3243	Auszahlungen aus Gewinnentnahmen von marktbestimmten Betrieben			
3244	Sonstige Auszahlungen aus Finanzaufwendungen			
32	Summe Auszahlungen operative Gebarung	20.000,00	24.500,00	22.165,44
SA1	Saldo (1) Geldfluss aus der operativen Gebarung (31 – 32)	-17.900,00	-17.400,00	29.574,85
331	Einzahlungen aus der Investitionstätigkeit	0,00	0,00	0,00
3311	Einzahlungen aus der Veräußerung von immateriellem Vermögen			
3312	Einzahlungen aus der Veräußerung von Grundstücken und Grundstückeinrichtungen			
3313	Einzahlungen aus der Veräußerung von Gebäuden und Bauten			
3314	Einzahlungen aus der Veräußerung von technischen Anlagen, Fahrzeugen und Maschinen			
3315	Einzahlungen aus der Veräußerung von Amts-, Betriebs- und Geschäftsausstattung			
3316	Einzahlungen aus der Veräußerung von Kulturgütern			
3317	Einzahlungen aus der Veräußerung von Beteiligungen			
3318	Einzahlungen aus der Veräußerung von kofinanzierten Schutzbauten			
332	Einzahlungen aus der Rückzahlung von Darlehen sowie gewährten Vorschüssen	0,00	0,00	0,00
3321	Einzahlungen aus Darlehen an Träger des öffentlichen Rechts			
3322	Einzahlungen aus Darlehen an Beteiligungen			
3323	Einzahlungen aus Darlehen an Unternehmen und Haushalte			
3325	Einzahlungen aus Vorschüssen und Anzahlungen			
333	Einzahlungen aus Kapitaltransfers	17.000,00	15.800,00	38.500,00
3331	Kapitaltransferzahlungen von Trägern des öffentlichen Rechts	17.000,00	15.800,00	38.500,00
3332	Kapitaltransferzahlungen von Beteiligungen			
3333	Kapitaltransferzahlungen von Unternehmen			
3334	Kapitaltransferzahlungen von Haushalten und Organisationen ohne Erwerbscharakter			
3335	Kapitaltransferzahlungen vom Ausland			
33	Summe Einzahlungen investive Gebarung	17.000,00	15.800,00	38.500,00

Öffentliche Ordnung und Sicherheit (Gruppe 1)

MVAG	Mittelverwendungs- und aufbringungsgruppen (1. und 2. Ebene)	VA 2026	VA 2025	RA 2024
341	Auszahlungen aus der Investitionstätigkeit	60.600,00	82.000,00	256.369,42
3411	Auszahlungen für den Erwerb von immateriellem Vermögen			
3412	Auszahlungen für den Erwerb von Grundstücken und Grundstückseinrichtungen	34.600,00	56.000,00	
3413	Auszahlungen für den Erwerb von Gebäuden und Bauten			
3414	Auszahlungen für den Erwerb von technischen Anlagen, Fahrzeugen und Maschinen	26.000,00	26.000,00	256.369,42
3415	Auszahlungen für den Erwerb von Amts-, Betriebs- und Geschäftsausstattung			
3416	Auszahlungen für den Erwerb von Kulturgütern			
3417	Auszahlungen für den Erwerb von Beteiligungen			
3418	Auszahlungen für den Erwerb von kofinanzierten Schutzbauten			
342	Auszahlungen aus der Gewährung von Darlehen sowie gewährten Vorschüssen	0,00	0,00	0,00
3421	Auszahlungen von Darlehen an Träger des öffentlichen Rechts			
3422	Auszahlungen von Darlehen an Beteiligungen			
3423	Auszahlungen von Darlehen an Unternehmen und Haushalte			
3425	Auszahlungen von Vorschüssen und Anzahlungen			
343	Auszahlungen aus Kapitaltransfers	900,00	1.000,00	1.067,00
3431	Kapitaltransferzahlungen an Träger des öffentlichen Rechts			
3432	Kapitaltransferzahlungen an Beteiligungen			
3433	Kapitaltransferzahlungen an Unternehmen (Finanzunternehmen)	900,00	1.000,00	1.067,00
3434	Kapitaltransferzahlungen an Haushalte und Organisationen ohne Erwerbscharakter			
3435	Kapitaltransferzahlungen an das Ausland			
34	Summe Auszahlungen investive Gebarung	61.500,00	83.000,00	257.436,42
SA2	Saldo (2) Geldfluss aus der investiven Gebarung (33 – 34)	-44.500,00	-67.200,00	-218.936,42
SA3	Saldo (3) Nettofinanzierungssaldo (Saldo 1 + Saldo 2)	-62.400,00	-84.600,00	-189.361,57
351	Einzahlungen aus der Aufnahme von Finanzschulden	0,00	0,00	0,00
3511	Einzahlungen aus empfangenen Darlehen von öffentlichen Körperschaften und Rechtsträgern			
3512	Einzahlungen aus empfangenen Darlehen von Beteiligungen			
3513	Einzahlungen aus empfangenen Darlehen von Unternehmen und privaten Haushalten			
3514	Einzahlungen aus Finanzschulden (Finanzunternehmen)			
3515	Einzahlungen aus Aufnahmen von Leasingverbindlichkeiten			
353	Einzahlungen infolge eines Kapitaltausches bei derivativen Finanzinstrumenten mit Grundgeschäft	0,00	0,00	0,00
3530	Einzahlungen infolge eines Kapitaltausches bei derivativen Finanzinstrumenten mit Grundgeschäft			
355	Einzahlungen aus dem Abgang von Finanzinstrumenten	0,00	0,00	0,00

Öffentliche Ordnung und Sicherheit (Gruppe 1)

MVAG	Mittelverwendungs- und aufbringungsgruppen (1. und 2. Ebene)	VA 2026	VA 2025	RA 2024
3550	Einzahlungen aus dem Abgang von Finanzinstrumenten			
35	Summe Einzahlungen aus der Finanzierungstätigkeit	0,00	0,00	0,00
361	Auszahlungen aus der Tilgung von Finanzschulden	0,00	0,00	0,00
3611	Auszahlungen aus empfangenen Darlehen von öffentlichen Körperschaften und Rechtsträgern			
3612	Auszahlungen aus empfangenen Darlehen von Beteiligungen			
3613	Auszahlungen aus empfangenen Darlehen von Unternehmen und privaten Haushalten			
3614	Auszahlungen aus Finanzschulden			
3615	Auszahlungen aus Rückzahlungen von Leasingverbindlichkeiten			
363	Auszahlungen infolge eines Kapitaltausches bei derivativen Finanzinstrumenten mit Grundgeschäft	0,00	0,00	0,00
3630	Auszahlungen infolge eines Kapitaltausches bei derivativen Finanzinstrumenten mit Grundgeschäft			
365	Auszahlungen für den Erwerb von Finanzinstrumenten	0,00	0,00	0,00
3650	Auszahlungen für den Erwerb von Finanzinstrumenten			
36	Summe Auszahlungen aus der Finanzierungstätigkeit	0,00	0,00	0,00
SA4	Saldo (4) Geldfluss aus der Finanzierungstätigkeit (35 – 36)	0,00	0,00	0,00
SA5	Saldo (5) Geldfluss aus der voranschlagswirksamen Gebarung (Saldo 3 + Saldo 4)	-62.400,00	-84.600,00	-189.361,57

Unterricht, Erziehung, Sport und Wissenschaft (Gruppe 2)

MVAG	Mittelverwendungs- und aufbringungsgruppen (1. und 2. Ebene)	VA 2026	VA 2025	RA 2024
311	Einzahlungen aus operativer Verwaltungstätigkeit	500,00	500,00	0,00
3111	Einzahlungen aus eigenen Abgaben			
3112	Einzahlungen aus Ertragsanteilen			
3113	Einzahlungen aus Gebühren			
3114	Einzahlungen aus Leistungen			
3115	Einzahlungen aus Besitz und wirtschaftlicher Tätigkeit			
3116	Einzahlungen aus Veräußerung von geringwertigen Wirtschaftsgütern (GWG) und sonstige Einzahlungen	500,00	500,00	
312	Einzahlungen aus Transfers	19.700,00	19.700,00	19.432,00
3121	Transferzahlungen von Trägern des öffentlichen Rechts	19.700,00	19.700,00	19.432,00
3122	Transferzahlungen von Beteiligungen			
3123	Transferzahlungen von Unternehmen (inkl. Finanzunternehmen)			
3124	Transferzahlungen von Haushalten und Organisationen ohne Erwerbscharakter			
3125	Transferzahlungen vom Ausland			
3126	Investitions- und Tilgungszuschüsse zwischen Unternehmungen und Betrieben der Gebietskörperschaft und der Gebietskörperschaft			
313	Einzahlungen aus Finanzerträgen	0,00	0,00	0,00
3131	Einzahlungen aus Zinserträgen			
3132	Einzahlungen aus Zinsen aus derivativen Finanzinstrumenten mit und ohne Grundgeschäft			
3133	Einzahlungen aus Gewinnentnahmen von marktbestimmten Betrieben			
3134	Sonstige Einzahlungen aus Finanzerträgen			
3135	Einzahlungen aus Dividenden/Gewinnausschüttungen			
31	Summe Einzahlungen operative Gebarung	20.200,00	20.200,00	19.432,00
321	Auszahlungen aus Personalaufwand	0,00	0,00	0,00
3211	Auszahlungen für Personalaufwand (Bezüge, Nebengebühren, und Mehrleistungsvergütungen)			
3212	Auszahlungen für gesetzliche und freiwillige Sozialaufwendungen			
3213	Auszahlungen aus sonstigem Personalaufwand			
322	Auszahlungen aus Sachaufwand	9.000,00	11.500,00	13.371,69
3221	Auszahlungen für Gebrauchs- und Verbrauchsgüter, Handelswaren		100,00	30,00
3222	Auszahlungen für Verwaltungs- und Betriebsaufwand	4.300,00	5.200,00	6.685,81
3223	Auszahlungen für Leasing- und Mietaufwand	200,00	200,00	244,04
3224	Auszahlungen für Instandhaltung	2.500,00	5.000,00	4.401,14
3225	Sonstige Auszahlungen aus Sachaufwand	2.000,00	1.000,00	2.010,70
3226	Auszahlungen aus der Inanspruchnahme von Haftungen			
323	Auszahlungen aus Transfers	315.000,00	312.900,00	329.186,50
3231	Transferzahlungen an Träger des öffentlichen Rechts	313.700,00	310.600,00	326.793,53

Unterricht, Erziehung, Sport und Wissenschaft (Gruppe 2)

MVAG	Mittelverwendungs- und aufbringungsgruppen (1. und 2. Ebene)	VA 2026	VA 2025	RA 2024
3232	Transferzahlungen an Beteiligungen			
3233	Transferzahlungen an Unternehmen (inkl. Finanzunternehmen)			
3234	Transferzahlungen an Haushalte und Organisationen ohne Erwerbscharakter	1.300,00	2.300,00	2.392,97
3235	Transferzahlungen an das Ausland			
3236	Investitions- und Tilgungszuschüsse zwischen Unternehmungen und Betrieben der Gebietskörperschaft und der Gebietskörperschaft			
324	Auszahlungen aus Finanzaufwand	0,00	0,00	0,00
3241	Auszahlungen für Zinsen			
3242	Auszahlungen für Zinsen aus derivativen Finanzinstrumenten mit und ohne Grundgeschäft			
3243	Auszahlungen aus Gewinnentnahmen von marktbestimmten Betrieben			
3244	Sonstige Auszahlungen aus Finanzaufwendungen			
32	Summe Auszahlungen operative Gebarung	324.000,00	324.400,00	342.558,19
SA1	Saldo (1) Geldfluss aus der operativen Gebarung (31 – 32)	-303.800,00	-304.200,00	-323.126,19
331	Einzahlungen aus der Investitionstätigkeit	0,00	0,00	0,00
3311	Einzahlungen aus der Veräußerung von immateriellem Vermögen			
3312	Einzahlungen aus der Veräußerung von Grundstücken und Grundstückeinrichtungen			
3313	Einzahlungen aus der Veräußerung von Gebäuden und Bauten			
3314	Einzahlungen aus der Veräußerung von technischen Anlagen, Fahrzeugen und Maschinen			
3315	Einzahlungen aus der Veräußerung von Amts-, Betriebs- und Geschäftsausstattung			
3316	Einzahlungen aus der Veräußerung von Kulturgütern			
3317	Einzahlungen aus der Veräußerung von Beteiligungen			
3318	Einzahlungen aus der Veräußerung von kofinanzierten Schutzbauten			
332	Einzahlungen aus der Rückzahlung von Darlehen sowie gewährten Vorschüssen	0,00	0,00	0,00
3321	Einzahlungen aus Darlehen an Träger des öffentlichen Rechts			
3322	Einzahlungen aus Darlehen an Beteiligungen			
3323	Einzahlungen aus Darlehen an Unternehmen und Haushalte			
3325	Einzahlungen aus Vorschüssen und Anzahlungen			
333	Einzahlungen aus Kapitaltransfers	0,00	0,00	2.566,78
3331	Kapitaltransferzahlungen von Trägern des öffentlichen Rechts			
3332	Kapitaltransferzahlungen von Beteiligungen			
3333	Kapitaltransferzahlungen von Unternehmen			2.566,78
3334	Kapitaltransferzahlungen von Haushalten und Organisationen ohne Erwerbscharakter			
3335	Kapitaltransferzahlungen vom Ausland			
33	Summe Einzahlungen investive Gebarung	0,00	0,00	2.566,78

Unterricht, Erziehung, Sport und Wissenschaft (Gruppe 2)

MVAG	Mittelverwendungs- und aufbringungsgruppen (1. und 2. Ebene)	VA 2026	VA 2025	RA 2024
341	Auszahlungen aus der Investitionstätigkeit	500,00	7.100,00	19.982,21
3411	Auszahlungen für den Erwerb von immateriellem Vermögen			
3412	Auszahlungen für den Erwerb von Grundstücken und Grundstückseinrichtungen	500,00	6.500,00	5.677,13
3413	Auszahlungen für den Erwerb von Gebäuden und Bauten			14.305,08
3414	Auszahlungen für den Erwerb von technischen Anlagen, Fahrzeugen und Maschinen			
3415	Auszahlungen für den Erwerb von Amts-, Betriebs- und Geschäftsausstattung		600,00	
3416	Auszahlungen für den Erwerb von Kulturgütern			
3417	Auszahlungen für den Erwerb von Beteiligungen			
3418	Auszahlungen für den Erwerb von kofinanzierten Schutzbauten			
342	Auszahlungen aus der Gewährung von Darlehen sowie gewährten Vorschüssen	0,00	0,00	0,00
3421	Auszahlungen von Darlehen an Träger des öffentlichen Rechts			
3422	Auszahlungen von Darlehen an Beteiligungen			
3423	Auszahlungen von Darlehen an Unternehmen und Haushalte			
3425	Auszahlungen von Vorschüssen und Anzahlungen			
343	Auszahlungen aus Kapitaltransfers	0,00	0,00	0,00
3431	Kapitaltransferzahlungen an Träger des öffentlichen Rechts			
3432	Kapitaltransferzahlungen an Beteiligungen			
3433	Kapitaltransferzahlungen an Unternehmen (Finanzunternehmen)			
3434	Kapitaltransferzahlungen an Haushalte und Organisationen ohne Erwerbscharakter			
3435	Kapitaltransferzahlungen an das Ausland			
34	Summe Auszahlungen investive Gebarung	500,00	7.100,00	19.982,21
SA2	Saldo (2) Geldfluss aus der investiven Gebarung (33 – 34)	-500,00	-7.100,00	-17.415,43
SA3	Saldo (3) Nettofinanzierungssaldo (Saldo 1 + Saldo 2)	-304.300,00	-311.300,00	-340.541,62
351	Einzahlungen aus der Aufnahme von Finanzschulden	0,00	0,00	0,00
3511	Einzahlungen aus empfangenen Darlehen von öffentlichen Körperschaften und Rechtsträgern			
3512	Einzahlungen aus empfangenen Darlehen von Beteiligungen			
3513	Einzahlungen aus empfangenen Darlehen von Unternehmen und privaten Haushalten			
3514	Einzahlungen aus Finanzschulden (Finanzunternehmen)			
3515	Einzahlungen aus Aufnahmen von Leasingverbindlichkeiten			
353	Einzahlungen infolge eines Kapitaltausches bei derivativen Finanzinstrumenten mit Grundgeschäft	0,00	0,00	0,00
3530	Einzahlungen infolge eines Kapitaltausches bei derivativen Finanzinstrumenten mit Grundgeschäft			
355	Einzahlungen aus dem Abgang von Finanzinstrumenten	0,00	0,00	0,00

Unterricht, Erziehung, Sport und Wissenschaft (Gruppe 2)

MVAG	Mittelverwendungs- und aufbringungsgruppen (1. und 2. Ebene)	VA 2026	VA 2025	RA 2024
3550	Einzahlungen aus dem Abgang von Finanzinstrumenten			
35	Summe Einzahlungen aus der Finanzierungstätigkeit	0,00	0,00	0,00
361	Auszahlungen aus der Tilgung von Finanzschulden	0,00	0,00	0,00
3611	Auszahlungen aus empfangenen Darlehen von öffentlichen Körperschaften und Rechtsträgern			
3612	Auszahlungen aus empfangenen Darlehen von Beteiligungen			
3613	Auszahlungen aus empfangenen Darlehen von Unternehmen und privaten Haushalten			
3614	Auszahlungen aus Finanzschulden			
3615	Auszahlungen aus Rückzahlungen von Leasingverbindlichkeiten			
363	Auszahlungen infolge eines Kapitaltausches bei derivativen Finanzinstrumenten mit Grundgeschäft	0,00	0,00	0,00
3630	Auszahlungen infolge eines Kapitaltausches bei derivativen Finanzinstrumenten mit Grundgeschäft			
365	Auszahlungen für den Erwerb von Finanzinstrumenten	0,00	0,00	0,00
3650	Auszahlungen für den Erwerb von Finanzinstrumenten			
36	Summe Auszahlungen aus der Finanzierungstätigkeit	0,00	0,00	0,00
SA4	Saldo (4) Geldfluss aus der Finanzierungstätigkeit (35 – 36)	0,00	0,00	0,00
SA5	Saldo (5) Geldfluss aus der voranschlagswirksamen Gebarung (Saldo 3 + Saldo 4)	-304.300,00	-311.300,00	-340.541,62

Kunst, Kultur und Kultus (Gruppe 3)

MVAG	Mittelverwendungs- und aufbringungsgruppen (1. und 2. Ebene)	VA 2026	VA 2025	RA 2024
311	Einzahlungen aus operativer Verwaltungstätigkeit	5.500,00	4.000,00	5.098,01
3111	Einzahlungen aus eigenen Abgaben			
3112	Einzahlungen aus Ertragsanteilen			
3113	Einzahlungen aus Gebühren			
3114	Einzahlungen aus Leistungen			
3115	Einzahlungen aus Besitz und wirtschaftlicher Tätigkeit	4.000,00	2.500,00	3.912,61
3116	Einzahlungen aus Veräußerung von geringwertigen Wirtschaftsgütern (GWG) und sonstige Einzahlungen	1.500,00	1.500,00	1.185,40
312	Einzahlungen aus Transfers	0,00	5.000,00	0,00
3121	Transferzahlungen von Trägern des öffentlichen Rechts		5.000,00	
3122	Transferzahlungen von Beteiligungen			
3123	Transferzahlungen von Unternehmen (inkl. Finanzunternehmen)			
3124	Transferzahlungen von Haushalten und Organisationen ohne Erwerbscharakter			
3125	Transferzahlungen vom Ausland			
3126	Investitions- und Tilgungszuschüsse zwischen Unternehmungen und Betrieben der Gebietskörperschaft und der Gebietskörperschaft			
313	Einzahlungen aus Finanzerträgen	0,00	0,00	0,00
3131	Einzahlungen aus Zinserträgen			
3132	Einzahlungen aus Zinsen aus derivativen Finanzinstrumenten mit und ohne Grundgeschäft			
3133	Einzahlungen aus Gewinnentnahmen von marktbestimmten Betrieben			
3134	Sonstige Einzahlungen aus Finanzerträgen			
3135	Einzahlungen aus Dividenden/Gewinnausschüttungen			
31	Summe Einzahlungen operative Gebarung	5.500,00	9.000,00	5.098,01
321	Auszahlungen aus Personalaufwand	0,00	0,00	0,00
3211	Auszahlungen für Personalaufwand (Bezüge, Nebengebühren, und Mehrleistungsvergütungen)			
3212	Auszahlungen für gesetzliche und freiwillige Sozialaufwendungen			
3213	Auszahlungen aus sonstigem Personalaufwand			
322	Auszahlungen aus Sachaufwand	36.700,00	35.600,00	38.277,25
3221	Auszahlungen für Gebrauchs- und Verbrauchsgüter, Handelswaren	600,00	600,00	547,49
3222	Auszahlungen für Verwaltungs- und Betriebsaufwand	6.000,00	5.800,00	6.675,16
3223	Auszahlungen für Leasing- und Mietaufwand	22.400,00	20.100,00	20.688,97
3224	Auszahlungen für Instandhaltung	1.500,00	1.000,00	5.042,99
3225	Sonstige Auszahlungen aus Sachaufwand	6.200,00	8.100,00	5.322,64
3226	Auszahlungen aus der Inanspruchnahme von Haftungen			
323	Auszahlungen aus Transfers	41.700,00	33.600,00	29.335,38
3231	Transferzahlungen an Träger des öffentlichen Rechts	38.000,00	30.000,00	25.459,50

Kunst, Kultur und Kultus (Gruppe 3)

MVAG	Mittelverwendungs- und aufbringungsgruppen (1. und 2. Ebene)	VA 2026	VA 2025	RA 2024
3232	Transferzahlungen an Beteiligungen			
3233	Transferzahlungen an Unternehmen (inkl. Finanzunternehmen)			
3234	Transferzahlungen an Haushalte und Organisationen ohne Erwerbscharakter	3.700,00	3.600,00	3.875,88
3235	Transferzahlungen an das Ausland			
3236	Investitions- und Tilgungszuschüsse zwischen Unternehmungen und Betrieben der Gebietskörperschaft und der Gebietskörperschaft			
324	Auszahlungen aus Finanzaufwand	3.600,00	7.300,00	8.607,38
3241	Auszahlungen für Zinsen	3.600,00	7.300,00	8.607,38
3242	Auszahlungen für Zinsen aus derivativen Finanzinstrumenten mit und ohne Grundgeschäft			
3243	Auszahlungen aus Gewinnentnahmen von marktbestimmten Betrieben			
3244	Sonstige Auszahlungen aus Finanzaufwendungen			
32	Summe Auszahlungen operative Gebarung	82.000,00	76.500,00	76.220,01
SA1	Saldo (1) Geldfluss aus der operativen Gebarung (31 – 32)	-76.500,00	-67.500,00	-71.122,00
331	Einzahlungen aus der Investitionstätigkeit	0,00	0,00	0,00
3311	Einzahlungen aus der Veräußerung von immateriellem Vermögen			
3312	Einzahlungen aus der Veräußerung von Grundstücken und Grundstückeinrichtungen			
3313	Einzahlungen aus der Veräußerung von Gebäuden und Bauten			
3314	Einzahlungen aus der Veräußerung von technischen Anlagen, Fahrzeugen und Maschinen			
3315	Einzahlungen aus der Veräußerung von Amts-, Betriebs- und Geschäftsausstattung			
3316	Einzahlungen aus der Veräußerung von Kulturgütern			
3317	Einzahlungen aus der Veräußerung von Beteiligungen			
3318	Einzahlungen aus der Veräußerung von kofinanzierten Schutzbauten			
332	Einzahlungen aus der Rückzahlung von Darlehen sowie gewährten Vorschüssen	0,00	0,00	0,00
3321	Einzahlungen aus Darlehen an Träger des öffentlichen Rechts			
3322	Einzahlungen aus Darlehen an Beteiligungen			
3323	Einzahlungen aus Darlehen an Unternehmen und Haushalte			
3325	Einzahlungen aus Vorschüssen und Anzahlungen			
333	Einzahlungen aus Kapitaltransfers	17.000,00	10.200,00	0,00
3331	Kapitaltransferzahlungen von Trägern des öffentlichen Rechts	17.000,00	10.200,00	
3332	Kapitaltransferzahlungen von Beteiligungen			
3333	Kapitaltransferzahlungen von Unternehmen			
3334	Kapitaltransferzahlungen von Haushalten und Organisationen ohne Erwerbscharakter			
3335	Kapitaltransferzahlungen vom Ausland			
33	Summe Einzahlungen investive Gebarung	17.000,00	10.200,00	0,00

Kunst, Kultur und Kultus (Gruppe 3)

MVAG	Mittelverwendungs- und aufbringungsgruppen (1. und 2. Ebene)	VA 2026	VA 2025	RA 2024
341	Auszahlungen aus der Investitionstätigkeit	34.000,00	35.100,00	0,00
3411	Auszahlungen für den Erwerb von immateriellem Vermögen			
3412	Auszahlungen für den Erwerb von Grundstücken und Grundstückseinrichtungen	33.200,00	33.800,00	
3413	Auszahlungen für den Erwerb von Gebäuden und Bauten			
3414	Auszahlungen für den Erwerb von technischen Anlagen, Fahrzeugen und Maschinen	300,00	300,00	
3415	Auszahlungen für den Erwerb von Amts-, Betriebs- und Geschäftsausstattung	500,00	1.000,00	
3416	Auszahlungen für den Erwerb von Kulturgütern			
3417	Auszahlungen für den Erwerb von Beteiligungen			
3418	Auszahlungen für den Erwerb von kofinanzierten Schutzbauten			
342	Auszahlungen aus der Gewährung von Darlehen sowie gewährten Vorschüssen	0,00	0,00	0,00
3421	Auszahlungen von Darlehen an Träger des öffentlichen Rechts			
3422	Auszahlungen von Darlehen an Beteiligungen			
3423	Auszahlungen von Darlehen an Unternehmen und Haushalte			
3425	Auszahlungen von Vorschüssen und Anzahlungen			
343	Auszahlungen aus Kapitaltransfers	0,00	0,00	0,00
3431	Kapitaltransferzahlungen an Träger des öffentlichen Rechts			
3432	Kapitaltransferzahlungen an Beteiligungen			
3433	Kapitaltransferzahlungen an Unternehmen (Finanzunternehmen)			
3434	Kapitaltransferzahlungen an Haushalte und Organisationen ohne Erwerbscharakter			
3435	Kapitaltransferzahlungen an das Ausland			
34	Summe Auszahlungen investive Gebarung	34.000,00	35.100,00	0,00
SA2	Saldo (2) Geldfluss aus der investiven Gebarung (33 – 34)	-17.000,00	-24.900,00	0,00
SA3	Saldo (3) Nettofinanzierungssaldo (Saldo 1 + Saldo 2)	-93.500,00	-92.400,00	-71.122,00
351	Einzahlungen aus der Aufnahme von Finanzschulden	0,00	0,00	0,00
3511	Einzahlungen aus empfangenen Darlehen von öffentlichen Körperschaften und Rechtsträgern			
3512	Einzahlungen aus empfangenen Darlehen von Beteiligungen			
3513	Einzahlungen aus empfangenen Darlehen von Unternehmen und privaten Haushalten			
3514	Einzahlungen aus Finanzschulden (Finanzunternehmen)			
3515	Einzahlungen aus Aufnahmen von Leasingverbindlichkeiten			
353	Einzahlungen infolge eines Kapitaltausches bei derivativen Finanzinstrumenten mit Grundgeschäft	0,00	0,00	0,00
3530	Einzahlungen infolge eines Kapitaltausches bei derivativen Finanzinstrumenten mit Grundgeschäft			
355	Einzahlungen aus dem Abgang von Finanzinstrumenten	0,00	0,00	0,00

Kunst, Kultur und Kultus (Gruppe 3)

MVAG	Mittelverwendungs- und aufbringungsgruppen (1. und 2. Ebene)	VA 2026	VA 2025	RA 2024
3550	Einzahlungen aus dem Abgang von Finanzinstrumenten			
35	Summe Einzahlungen aus der Finanzierungstätigkeit	0,00	0,00	0,00
361	Auszahlungen aus der Tilgung von Finanzschulden	0,00	0,00	0,00
3611	Auszahlungen aus empfangenen Darlehen von öffentlichen Körperschaften und Rechtsträgern			
3612	Auszahlungen aus empfangenen Darlehen von Beteiligungen			
3613	Auszahlungen aus empfangenen Darlehen von Unternehmen und privaten Haushalten			
3614	Auszahlungen aus Finanzschulden			
3615	Auszahlungen aus Rückzahlungen von Leasingverbindlichkeiten			
363	Auszahlungen infolge eines Kapitaltausches bei derivativen Finanzinstrumenten mit Grundgeschäft	0,00	0,00	0,00
3630	Auszahlungen infolge eines Kapitaltausches bei derivativen Finanzinstrumenten mit Grundgeschäft			
365	Auszahlungen für den Erwerb von Finanzinstrumenten	0,00	0,00	0,00
3650	Auszahlungen für den Erwerb von Finanzinstrumenten			
36	Summe Auszahlungen aus der Finanzierungstätigkeit	0,00	0,00	0,00
SA4	Saldo (4) Geldfluss aus der Finanzierungstätigkeit (35 – 36)	0,00	0,00	0,00
SA5	Saldo (5) Geldfluss aus der voranschlagswirksamen Gebarung (Saldo 3 + Saldo 4)	-93.500,00	-92.400,00	-71.122,00

Soziale Wohlfahrt und Wohnbauförderung (Gruppe 4)

MVAG	Mittelverwendungs- und aufbringungsgruppen (1. und 2. Ebene)	VA 2026	VA 2025	RA 2024
311	Einzahlungen aus operativer Verwaltungstätigkeit	400,00	200,00	172,00
3111	Einzahlungen aus eigenen Abgaben			
3112	Einzahlungen aus Ertragsanteilen			
3113	Einzahlungen aus Gebühren			
3114	Einzahlungen aus Leistungen			
3115	Einzahlungen aus Besitz und wirtschaftlicher Tätigkeit			
3116	Einzahlungen aus Veräußerung von geringwertigen Wirtschaftsgütern (GWG) und sonstige Einzahlungen	400,00	200,00	172,00
312	Einzahlungen aus Transfers	0,00	32.200,00	0,00
3121	Transferzahlungen von Trägern des öffentlichen Rechts		32.200,00	
3122	Transferzahlungen von Beteiligungen			
3123	Transferzahlungen von Unternehmen (inkl. Finanzunternehmen)			
3124	Transferzahlungen von Haushalten und Organisationen ohne Erwerbscharakter			
3125	Transferzahlungen vom Ausland			
3126	Investitions- und Tilgungszuschüsse zwischen Unternehmungen und Betrieben der Gebietskörperschaft und der Gebietskörperschaft			
313	Einzahlungen aus Finanzerträgen	0,00	0,00	0,00
3131	Einzahlungen aus Zinserträgen			
3132	Einzahlungen aus Zinsen aus derivativen Finanzinstrumenten mit und ohne Grundgeschäft			
3133	Einzahlungen aus Gewinnentnahmen von marktbestimmten Betrieben			
3134	Sonstige Einzahlungen aus Finanzerträgen			
3135	Einzahlungen aus Dividenden/Gewinnausschüttungen			
31	Summe Einzahlungen operative Gebarung	400,00	32.400,00	172,00
321	Auszahlungen aus Personalaufwand	0,00	0,00	0,00
3211	Auszahlungen für Personalaufwand (Bezüge, Nebengebühren, und Mehrleistungsvergütungen)			
3212	Auszahlungen für gesetzliche und freiwillige Sozialaufwendungen			
3213	Auszahlungen aus sonstigem Personalaufwand			
322	Auszahlungen aus Sachaufwand	1.300,00	4.100,00	6.197,84
3221	Auszahlungen für Gebrauchs- und Verbrauchsgüter, Handelswaren	300,00	400,00	352,80
3222	Auszahlungen für Verwaltungs- und Betriebsaufwand			
3223	Auszahlungen für Leasing- und Mietaufwand			
3224	Auszahlungen für Instandhaltung			
3225	Sonstige Auszahlungen aus Sachaufwand	1.000,00	3.700,00	5.845,04
3226	Auszahlungen aus der Inanspruchnahme von Haftungen			
323	Auszahlungen aus Transfers	316.700,00	287.300,00	264.525,75
3231	Transferzahlungen an Träger des öffentlichen Rechts	311.700,00	281.000,00	257.645,59

Soziale Wohlfahrt und Wohnbauförderung (Gruppe 4)

MVAG	Mittelverwendungs- und aufbringungsgruppen (1. und 2. Ebene)	VA 2026	VA 2025	RA 2024
3232	Transferzahlungen an Beteiligungen			
3233	Transferzahlungen an Unternehmen (inkl. Finanzunternehmen)			
3234	Transferzahlungen an Haushalte und Organisationen ohne Erwerbscharakter	5.000,00	6.300,00	6.880,16
3235	Transferzahlungen an das Ausland			
3236	Investitions- und Tilgungszuschüsse zwischen Unternehmungen und Betrieben der Gebietskörperschaft und der Gebietskörperschaft			
324	Auszahlungen aus Finanzaufwand	0,00	0,00	0,00
3241	Auszahlungen für Zinsen			
3242	Auszahlungen für Zinsen aus derivativen Finanzinstrumenten mit und ohne Grundgeschäft			
3243	Auszahlungen aus Gewinnentnahmen von marktbestimmten Betrieben			
3244	Sonstige Auszahlungen aus Finanzaufwendungen			
32	Summe Auszahlungen operative Gebarung	318.000,00	291.400,00	270.723,59
SA1	Saldo (1) Geldfluss aus der operativen Gebarung (31 – 32)	-317.600,00	-259.000,00	-270.551,59
331	Einzahlungen aus der Investitionstätigkeit	0,00	0,00	0,00
3311	Einzahlungen aus der Veräußerung von immateriellem Vermögen			
3312	Einzahlungen aus der Veräußerung von Grundstücken und Grundstückeinrichtungen			
3313	Einzahlungen aus der Veräußerung von Gebäuden und Bauten			
3314	Einzahlungen aus der Veräußerung von technischen Anlagen, Fahrzeugen und Maschinen			
3315	Einzahlungen aus der Veräußerung von Amts-, Betriebs- und Geschäftsausstattung			
3316	Einzahlungen aus der Veräußerung von Kulturgütern			
3317	Einzahlungen aus der Veräußerung von Beteiligungen			
3318	Einzahlungen aus der Veräußerung von kofinanzierten Schutzbauten			
332	Einzahlungen aus der Rückzahlung von Darlehen sowie gewährten Vorschüssen	0,00	0,00	0,00
3321	Einzahlungen aus Darlehen an Träger des öffentlichen Rechts			
3322	Einzahlungen aus Darlehen an Beteiligungen			
3323	Einzahlungen aus Darlehen an Unternehmen und Haushalte			
3325	Einzahlungen aus Vorschüssen und Anzahlungen			
333	Einzahlungen aus Kapitaltransfers	0,00	0,00	0,00
3331	Kapitaltransferzahlungen von Trägern des öffentlichen Rechts			
3332	Kapitaltransferzahlungen von Beteiligungen			
3333	Kapitaltransferzahlungen von Unternehmen			
3334	Kapitaltransferzahlungen von Haushalten und Organisationen ohne Erwerbscharakter			
3335	Kapitaltransferzahlungen vom Ausland			
33	Summe Einzahlungen investive Gebarung	0,00	0,00	0,00

Soziale Wohlfahrt und Wohnbauförderung (Gruppe 4)

MVAG	Mittelverwendungs- und aufbringungsgruppen (1. und 2. Ebene)	VA 2026	VA 2025	RA 2024
341	Auszahlungen aus der Investitionstätigkeit	0,00	0,00	0,00
3411	Auszahlungen für den Erwerb von immateriellem Vermögen			
3412	Auszahlungen für den Erwerb von Grundstücken und Grundstückseinrichtungen			
3413	Auszahlungen für den Erwerb von Gebäuden und Bauten			
3414	Auszahlungen für den Erwerb von technischen Anlagen, Fahrzeugen und Maschinen			
3415	Auszahlungen für den Erwerb von Amts-, Betriebs- und Geschäftsausstattung			
3416	Auszahlungen für den Erwerb von Kulturgütern			
3417	Auszahlungen für den Erwerb von Beteiligungen			
3418	Auszahlungen für den Erwerb von kofinanzierten Schutzbauten			
342	Auszahlungen aus der Gewährung von Darlehen sowie gewährten Vorschüssen	0,00	0,00	0,00
3421	Auszahlungen von Darlehen an Träger des öffentlichen Rechts			
3422	Auszahlungen von Darlehen an Beteiligungen			
3423	Auszahlungen von Darlehen an Unternehmen und Haushalte			
3425	Auszahlungen von Vorschüssen und Anzahlungen			
343	Auszahlungen aus Kapitaltransfers	0,00	0,00	0,00
3431	Kapitaltransferzahlungen an Träger des öffentlichen Rechts			
3432	Kapitaltransferzahlungen an Beteiligungen			
3433	Kapitaltransferzahlungen an Unternehmen (Finanzunternehmen)			
3434	Kapitaltransferzahlungen an Haushalte und Organisationen ohne Erwerbscharakter			
3435	Kapitaltransferzahlungen an das Ausland			
34	Summe Auszahlungen investive Gebarung	0,00	0,00	0,00
SA2	Saldo (2) Geldfluss aus der investiven Gebarung (33 – 34)	0,00	0,00	0,00
SA3	Saldo (3) Nettofinanzierungssaldo (Saldo 1 + Saldo 2)	-317.600,00	-259.000,00	-270.551,59
351	Einzahlungen aus der Aufnahme von Finanzschulden	0,00	0,00	0,00
3511	Einzahlungen aus empfangenen Darlehen von öffentlichen Körperschaften und Rechtsträgern			
3512	Einzahlungen aus empfangenen Darlehen von Beteiligungen			
3513	Einzahlungen aus empfangenen Darlehen von Unternehmen und privaten Haushalten			
3514	Einzahlungen aus Finanzschulden (Finanzunternehmen)			
3515	Einzahlungen aus Aufnahmen von Leasingverbindlichkeiten			
353	Einzahlungen infolge eines Kapitaltausches bei derivativen Finanzinstrumenten mit Grundgeschäft	0,00	0,00	0,00
3530	Einzahlungen infolge eines Kapitaltausches bei derivativen Finanzinstrumenten mit Grundgeschäft			
355	Einzahlungen aus dem Abgang von Finanzinstrumenten	0,00	0,00	0,00

Soziale Wohlfahrt und Wohnbauförderung (Gruppe 4)

MVAG	Mittelverwendungs- und aufbringungsgruppen (1. und 2. Ebene)	VA 2026	VA 2025	RA 2024
3550	Einzahlungen aus dem Abgang von Finanzinstrumenten			
35	Summe Einzahlungen aus der Finanzierungstätigkeit	0,00	0,00	0,00
361	Auszahlungen aus der Tilgung von Finanzschulden	0,00	0,00	0,00
3611	Auszahlungen aus empfangenen Darlehen von öffentlichen Körperschaften und Rechtsträgern			
3612	Auszahlungen aus empfangenen Darlehen von Beteiligungen			
3613	Auszahlungen aus empfangenen Darlehen von Unternehmen und privaten Haushalten			
3614	Auszahlungen aus Finanzschulden			
3615	Auszahlungen aus Rückzahlungen von Leasingverbindlichkeiten			
363	Auszahlungen infolge eines Kapitaltausches bei derivativen Finanzinstrumenten mit Grundgeschäft	0,00	0,00	0,00
3630	Auszahlungen infolge eines Kapitaltausches bei derivativen Finanzinstrumenten mit Grundgeschäft			
365	Auszahlungen für den Erwerb von Finanzinstrumenten	0,00	0,00	0,00
3650	Auszahlungen für den Erwerb von Finanzinstrumenten			
36	Summe Auszahlungen aus der Finanzierungstätigkeit	0,00	0,00	0,00
SA4	Saldo (4) Geldfluss aus der Finanzierungstätigkeit (35 – 36)	0,00	0,00	0,00
SA5	Saldo (5) Geldfluss aus der voranschlagswirksamen Gebarung (Saldo 3 + Saldo 4)	-317.600,00	-259.000,00	-270.551,59

Gesundheit (Gruppe 5)

MVAG	Mittelverwendungs- und aufbringungsgruppen (1. und 2. Ebene)	VA 2026	VA 2025	RA 2024
311	Einzahlungen aus operativer Verwaltungstätigkeit	2.000,00	2.300,00	0,00
3111	Einzahlungen aus eigenen Abgaben			
3112	Einzahlungen aus Ertragsanteilen			
3113	Einzahlungen aus Gebühren			
3114	Einzahlungen aus Leistungen			
3115	Einzahlungen aus Besitz und wirtschaftlicher Tätigkeit			
3116	Einzahlungen aus Veräußerung von geringwertigen Wirtschaftsgütern (GWG) und sonstige Einzahlungen	2.000,00	2.300,00	
312	Einzahlungen aus Transfers	0,00	0,00	0,00
3121	Transferzahlungen von Trägern des öffentlichen Rechts			
3122	Transferzahlungen von Beteiligungen			
3123	Transferzahlungen von Unternehmen (inkl. Finanzunternehmen)			
3124	Transferzahlungen von Haushalten und Organisationen ohne Erwerbscharakter			
3125	Transferzahlungen vom Ausland			
3126	Investitions- und Tilgungszuschüsse zwischen Unternehmungen und Betrieben der Gebietskörperschaft und der Gebietskörperschaft			
313	Einzahlungen aus Finanzerträgen	0,00	0,00	0,00
3131	Einzahlungen aus Zinserträgen			
3132	Einzahlungen aus Zinsen aus derivativen Finanzinstrumenten mit und ohne Grundgeschäft			
3133	Einzahlungen aus Gewinnentnahmen von marktbestimmten Betrieben			
3134	Sonstige Einzahlungen aus Finanzerträgen			
3135	Einzahlungen aus Dividenden/Gewinnausschüttungen			
31	Summe Einzahlungen operative Gebarung	2.000,00	2.300,00	0,00
321	Auszahlungen aus Personalaufwand	0,00	0,00	0,00
3211	Auszahlungen für Personalaufwand (Bezüge, Nebengebühren, und Mehrleistungsvergütungen)			
3212	Auszahlungen für gesetzliche und freiwillige Sozialaufwendungen			
3213	Auszahlungen aus sonstigem Personalaufwand			
322	Auszahlungen aus Sachaufwand	4.200,00	4.600,00	1.592,44
3221	Auszahlungen für Gebrauchs- und Verbrauchsgüter, Handelswaren			
3222	Auszahlungen für Verwaltungs- und Betriebsaufwand			
3223	Auszahlungen für Leasing- und Mietaufwand			
3224	Auszahlungen für Instandhaltung			
3225	Sonstige Auszahlungen aus Sachaufwand	4.200,00	4.600,00	1.592,44
3226	Auszahlungen aus der Inanspruchnahme von Haftungen			
323	Auszahlungen aus Transfers	327.300,00	298.300,00	285.580,91
3231	Transferzahlungen an Träger des öffentlichen Rechts	327.300,00	298.300,00	285.580,91

Gesundheit (Gruppe 5)

MVAG	Mittelverwendungs- und aufbringungsgruppen (1. und 2. Ebene)	VA 2026	VA 2025	RA 2024
3232	Transferzahlungen an Beteiligungen			
3233	Transferzahlungen an Unternehmen (inkl. Finanzunternehmen)			
3234	Transferzahlungen an Haushalte und Organisationen ohne Erwerbscharakter			
3235	Transferzahlungen an das Ausland			
3236	Investitions- und Tilgungszuschüsse zwischen Unternehmungen und Betrieben der Gebietskörperschaft und der Gebietskörperschaft			
324	Auszahlungen aus Finanzaufwand	0,00	0,00	0,00
3241	Auszahlungen für Zinsen			
3242	Auszahlungen für Zinsen aus derivativen Finanzinstrumenten mit und ohne Grundgeschäft			
3243	Auszahlungen aus Gewinnentnahmen von marktbestimmten Betrieben			
3244	Sonstige Auszahlungen aus Finanzaufwendungen			
32	Summe Auszahlungen operative Gebarung	331.500,00	302.900,00	287.173,35
SA1	Saldo (1) Geldfluss aus der operativen Gebarung (31 – 32)	-329.500,00	-300.600,00	-287.173,35
331	Einzahlungen aus der Investitionstätigkeit	0,00	0,00	0,00
3311	Einzahlungen aus der Veräußerung von immateriellem Vermögen			
3312	Einzahlungen aus der Veräußerung von Grundstücken und Grundstückeinrichtungen			
3313	Einzahlungen aus der Veräußerung von Gebäuden und Bauten			
3314	Einzahlungen aus der Veräußerung von technischen Anlagen, Fahrzeugen und Maschinen			
3315	Einzahlungen aus der Veräußerung von Amts-, Betriebs- und Geschäftsausstattung			
3316	Einzahlungen aus der Veräußerung von Kulturgütern			
3317	Einzahlungen aus der Veräußerung von Beteiligungen			
3318	Einzahlungen aus der Veräußerung von kofinanzierten Schutzbauten			
332	Einzahlungen aus der Rückzahlung von Darlehen sowie gewährten Vorschüssen	0,00	0,00	0,00
3321	Einzahlungen aus Darlehen an Träger des öffentlichen Rechts			
3322	Einzahlungen aus Darlehen an Beteiligungen			
3323	Einzahlungen aus Darlehen an Unternehmen und Haushalte			
3325	Einzahlungen aus Vorschüssen und Anzahlungen			
333	Einzahlungen aus Kapitaltransfers	0,00	0,00	0,00
3331	Kapitaltransferzahlungen von Trägern des öffentlichen Rechts			
3332	Kapitaltransferzahlungen von Beteiligungen			
3333	Kapitaltransferzahlungen von Unternehmen			
3334	Kapitaltransferzahlungen von Haushalten und Organisationen ohne Erwerbscharakter			
3335	Kapitaltransferzahlungen vom Ausland			
33	Summe Einzahlungen investive Gebarung	0,00	0,00	0,00

Gesundheit (Gruppe 5)

MVAG	Mittelverwendungs- und aufbringungsgruppen (1. und 2. Ebene)	VA 2026	VA 2025	RA 2024
341	Auszahlungen aus der Investitionstätigkeit	0,00	0,00	0,00
3411	Auszahlungen für den Erwerb von immateriellem Vermögen			
3412	Auszahlungen für den Erwerb von Grundstücken und Grundstückseinrichtungen			
3413	Auszahlungen für den Erwerb von Gebäuden und Bauten			
3414	Auszahlungen für den Erwerb von technischen Anlagen, Fahrzeugen und Maschinen			
3415	Auszahlungen für den Erwerb von Amts-, Betriebs- und Geschäftsausstattung			
3416	Auszahlungen für den Erwerb von Kulturgütern			
3417	Auszahlungen für den Erwerb von Beteiligungen			
3418	Auszahlungen für den Erwerb von kofinanzierten Schutzbauten			
342	Auszahlungen aus der Gewährung von Darlehen sowie gewährten Vorschüssen	0,00	0,00	0,00
3421	Auszahlungen von Darlehen an Träger des öffentlichen Rechts			
3422	Auszahlungen von Darlehen an Beteiligungen			
3423	Auszahlungen von Darlehen an Unternehmen und Haushalte			
3425	Auszahlungen von Vorschüssen und Anzahlungen			
343	Auszahlungen aus Kapitaltransfers	0,00	0,00	0,00
3431	Kapitaltransferzahlungen an Träger des öffentlichen Rechts			
3432	Kapitaltransferzahlungen an Beteiligungen			
3433	Kapitaltransferzahlungen an Unternehmen (Finanzunternehmen)			
3434	Kapitaltransferzahlungen an Haushalte und Organisationen ohne Erwerbscharakter			
3435	Kapitaltransferzahlungen an das Ausland			
34	Summe Auszahlungen investive Gebarung	0,00	0,00	0,00
SA2	Saldo (2) Geldfluss aus der investiven Gebarung (33 – 34)	0,00	0,00	0,00
SA3	Saldo (3) Nettofinanzierungssaldo (Saldo 1 + Saldo 2)	-329.500,00	-300.600,00	-287.173,35
351	Einzahlungen aus der Aufnahme von Finanzschulden	0,00	0,00	0,00
3511	Einzahlungen aus empfangenen Darlehen von öffentlichen Körperschaften und Rechtsträgern			
3512	Einzahlungen aus empfangenen Darlehen von Beteiligungen			
3513	Einzahlungen aus empfangenen Darlehen von Unternehmen und privaten Haushalten			
3514	Einzahlungen aus Finanzschulden (Finanzunternehmen)			
3515	Einzahlungen aus Aufnahmen von Leasingverbindlichkeiten			
353	Einzahlungen infolge eines Kapitaltausches bei derivativen Finanzinstrumenten mit Grundgeschäft	0,00	0,00	0,00
3530	Einzahlungen infolge eines Kapitaltausches bei derivativen Finanzinstrumenten mit Grundgeschäft			
355	Einzahlungen aus dem Abgang von Finanzinstrumenten	0,00	0,00	0,00

Gesundheit (Gruppe 5)

MVAG	Mittelverwendungs- und aufbringungsgruppen (1. und 2. Ebene)	VA 2026	VA 2025	RA 2024
3550	Einzahlungen aus dem Abgang von Finanzinstrumenten			
35	Summe Einzahlungen aus der Finanzierungstätigkeit	0,00	0,00	0,00
361	Auszahlungen aus der Tilgung von Finanzschulden	0,00	0,00	0,00
3611	Auszahlungen aus empfangenen Darlehen von öffentlichen Körperschaften und Rechtsträgern			
3612	Auszahlungen aus empfangenen Darlehen von Beteiligungen			
3613	Auszahlungen aus empfangenen Darlehen von Unternehmen und privaten Haushalten			
3614	Auszahlungen aus Finanzschulden			
3615	Auszahlungen aus Rückzahlungen von Leasingverbindlichkeiten			
363	Auszahlungen infolge eines Kapitaltausches bei derivativen Finanzinstrumenten mit Grundgeschäft	0,00	0,00	0,00
3630	Auszahlungen infolge eines Kapitaltausches bei derivativen Finanzinstrumenten mit Grundgeschäft			
365	Auszahlungen für den Erwerb von Finanzinstrumenten	0,00	0,00	0,00
3650	Auszahlungen für den Erwerb von Finanzinstrumenten			
36	Summe Auszahlungen aus der Finanzierungstätigkeit	0,00	0,00	0,00
SA4	Saldo (4) Geldfluss aus der Finanzierungstätigkeit (35 – 36)	0,00	0,00	0,00
SA5	Saldo (5) Geldfluss aus der voranschlagswirksamen Gebarung (Saldo 3 + Saldo 4)	-329.500,00	-300.600,00	-287.173,35

Straßen- und Wasserbau, Verkehr (Gruppe 6)

MVAG	Mittelverwendungs- und aufbringungsgruppen (1. und 2. Ebene)	VA 2026	VA 2025	RA 2024
311	Einzahlungen aus operativer Verwaltungstätigkeit	2.000,00	5.000,00	5.133,35
3111	Einzahlungen aus eigenen Abgaben			
3112	Einzahlungen aus Ertragsanteilen			
3113	Einzahlungen aus Gebühren			
3114	Einzahlungen aus Leistungen			
3115	Einzahlungen aus Besitz und wirtschaftlicher Tätigkeit			
3116	Einzahlungen aus Veräußerung von geringwertigen Wirtschaftsgütern (GWG) und sonstige Einzahlungen	2.000,00	5.000,00	5.133,35
312	Einzahlungen aus Transfers	165.000,00	137.000,00	168.571,78
3121	Transferzahlungen von Trägern des öffentlichen Rechts	140.000,00	120.000,00	140.000,00
3122	Transferzahlungen von Beteiligungen			
3123	Transferzahlungen von Unternehmen (inkl. Finanzunternehmen)			
3124	Transferzahlungen von Haushalten und Organisationen ohne Erwerbscharakter	25.000,00	17.000,00	28.571,78
3125	Transferzahlungen vom Ausland			
3126	Investitions- und Tilgungszuschüsse zwischen Unternehmungen und Betrieben der Gebietskörperschaft und der Gebietskörperschaft			
313	Einzahlungen aus Finanzerträgen	0,00	0,00	0,00
3131	Einzahlungen aus Zinserträgen			
3132	Einzahlungen aus Zinsen aus derivativen Finanzinstrumenten mit und ohne Grundgeschäft			
3133	Einzahlungen aus Gewinnentnahmen von marktbestimmten Betrieben			
3134	Sonstige Einzahlungen aus Finanzerträgen			
3135	Einzahlungen aus Dividenden/Gewinnausschüttungen			
31	Summe Einzahlungen operative Gebarung	167.000,00	142.000,00	173.705,13
321	Auszahlungen aus Personalaufwand	0,00	0,00	0,00
3211	Auszahlungen für Personalaufwand (Bezüge, Nebengebühren, und Mehrleistungsvergütungen)			
3212	Auszahlungen für gesetzliche und freiwillige Sozialaufwendungen			
3213	Auszahlungen aus sonstigem Personalaufwand			
322	Auszahlungen aus Sachaufwand	37.400,00	43.300,00	22.968,05
3221	Auszahlungen für Gebrauchs- und Verbrauchsgüter, Handelswaren	500,00	1.000,00	324,00
3222	Auszahlungen für Verwaltungs- und Betriebsaufwand	600,00	3.400,00	3.638,86
3223	Auszahlungen für Leasing- und Mietaufwand	1.200,00	1.200,00	1.166,85
3224	Auszahlungen für Instandhaltung	5.000,00	5.000,00	4.429,18
3225	Sonstige Auszahlungen aus Sachaufwand	30.100,00	32.700,00	13.409,16
3226	Auszahlungen aus der Inanspruchnahme von Haftungen			
323	Auszahlungen aus Transfers	1.900,00	1.900,00	1.819,00
3231	Transferzahlungen an Träger des öffentlichen Rechts	1.900,00	1.900,00	1.819,00

Straßen- und Wasserbau, Verkehr (Gruppe 6)

MVAG	Mittelverwendungs- und aufbringungsgruppen (1. und 2. Ebene)	VA 2026	VA 2025	RA 2024
3232	Transferzahlungen an Beteiligungen			
3233	Transferzahlungen an Unternehmen (inkl. Finanzunternehmen)			
3234	Transferzahlungen an Haushalte und Organisationen ohne Erwerbscharakter			
3235	Transferzahlungen an das Ausland			
3236	Investitions- und Tilgungszuschüsse zwischen Unternehmungen und Betrieben der Gebietskörperschaft und der Gebietskörperschaft			
324	Auszahlungen aus Finanzaufwand	8.600,00	10.000,00	19.157,57
3241	Auszahlungen für Zinsen	8.600,00	10.000,00	19.157,57
3242	Auszahlungen für Zinsen aus derivativen Finanzinstrumenten mit und ohne Grundgeschäft			
3243	Auszahlungen aus Gewinnentnahmen von marktbestimmten Betrieben			
3244	Sonstige Auszahlungen aus Finanzaufwendungen			
32	Summe Auszahlungen operative Gebarung	47.900,00	55.200,00	43.944,62
SA1	Saldo (1) Geldfluss aus der operativen Gebarung (31 – 32)	119.100,00	86.800,00	129.760,51
331	Einzahlungen aus der Investitionstätigkeit	0,00	0,00	0,00
3311	Einzahlungen aus der Veräußerung von immateriellem Vermögen			
3312	Einzahlungen aus der Veräußerung von Grundstücken und Grundstückeinrichtungen			
3313	Einzahlungen aus der Veräußerung von Gebäuden und Bauten			
3314	Einzahlungen aus der Veräußerung von technischen Anlagen, Fahrzeugen und Maschinen			
3315	Einzahlungen aus der Veräußerung von Amts-, Betriebs- und Geschäftsausstattung			
3316	Einzahlungen aus der Veräußerung von Kulturgütern			
3317	Einzahlungen aus der Veräußerung von Beteiligungen			
3318	Einzahlungen aus der Veräußerung von kofinanzierten Schutzbauten			
332	Einzahlungen aus der Rückzahlung von Darlehen sowie gewährten Vorschüssen	0,00	0,00	0,00
3321	Einzahlungen aus Darlehen an Träger des öffentlichen Rechts			
3322	Einzahlungen aus Darlehen an Beteiligungen			
3323	Einzahlungen aus Darlehen an Unternehmen und Haushalte			
3325	Einzahlungen aus Vorschüssen und Anzahlungen			
333	Einzahlungen aus Kapitaltransfers	120.000,00	25.100,00	96.000,00
3331	Kapitaltransferzahlungen von Trägern des öffentlichen Rechts			96.000,00
3332	Kapitaltransferzahlungen von Beteiligungen			
3333	Kapitaltransferzahlungen von Unternehmen			
3334	Kapitaltransferzahlungen von Haushalten und Organisationen ohne Erwerbscharakter			
3335	Kapitaltransferzahlungen vom Ausland	120.000,00	25.100,00	
33	Summe Einzahlungen investive Gebarung	120.000,00	25.100,00	96.000,00

Straßen- und Wasserbau, Verkehr (Gruppe 6)

MVAG	Mittelverwendungs- und aufbringungsgruppen (1. und 2. Ebene)	VA 2026	VA 2025	RA 2024
341	Auszahlungen aus der Investitionstätigkeit	262.000,00	335.300,00	110.972,23
3411	Auszahlungen für den Erwerb von immateriellem Vermögen			
3412	Auszahlungen für den Erwerb von Grundstücken und Grundstückseinrichtungen	262.000,00	335.300,00	110.972,23
3413	Auszahlungen für den Erwerb von Gebäuden und Bauten			
3414	Auszahlungen für den Erwerb von technischen Anlagen, Fahrzeugen und Maschinen			
3415	Auszahlungen für den Erwerb von Amts-, Betriebs- und Geschäftsausstattung			
3416	Auszahlungen für den Erwerb von Kulturgütern			
3417	Auszahlungen für den Erwerb von Beteiligungen			
3418	Auszahlungen für den Erwerb von kofinanzierten Schutzbauten			
342	Auszahlungen aus der Gewährung von Darlehen sowie gewährten Vorschüssen	0,00	0,00	0,00
3421	Auszahlungen von Darlehen an Träger des öffentlichen Rechts			
3422	Auszahlungen von Darlehen an Beteiligungen			
3423	Auszahlungen von Darlehen an Unternehmen und Haushalte			
3425	Auszahlungen von Vorschüssen und Anzahlungen			
343	Auszahlungen aus Kapitaltransfers	0,00	0,00	0,00
3431	Kapitaltransferzahlungen an Träger des öffentlichen Rechts			
3432	Kapitaltransferzahlungen an Beteiligungen			
3433	Kapitaltransferzahlungen an Unternehmen (Finanzunternehmen)			
3434	Kapitaltransferzahlungen an Haushalte und Organisationen ohne Erwerbscharakter			
3435	Kapitaltransferzahlungen an das Ausland			
34	Summe Auszahlungen investive Gebarung	262.000,00	335.300,00	110.972,23
SA2	Saldo (2) Geldfluss aus der investiven Gebarung (33 – 34)	-142.000,00	-310.200,00	-14.972,23
SA3	Saldo (3) Nettofinanzierungssaldo (Saldo 1 + Saldo 2)	-22.900,00	-223.400,00	114.788,28
351	Einzahlungen aus der Aufnahme von Finanzschulden	0,00	0,00	0,00
3511	Einzahlungen aus empfangenen Darlehen von öffentlichen Körperschaften und Rechtsträgern			
3512	Einzahlungen aus empfangenen Darlehen von Beteiligungen			
3513	Einzahlungen aus empfangenen Darlehen von Unternehmen und privaten Haushalten			
3514	Einzahlungen aus Finanzschulden (Finanzunternehmen)			
3515	Einzahlungen aus Aufnahmen von Leasingverbindlichkeiten			
353	Einzahlungen infolge eines Kapitaltausches bei derivativen Finanzinstrumenten mit Grundgeschäft	0,00	0,00	0,00
3530	Einzahlungen infolge eines Kapitaltausches bei derivativen Finanzinstrumenten mit Grundgeschäft			
355	Einzahlungen aus dem Abgang von Finanzinstrumenten	0,00	0,00	0,00

Straßen- und Wasserbau, Verkehr (Gruppe 6)

MVAG	Mittelverwendungs- und aufbringungsgruppen (1. und 2. Ebene)	VA 2026	VA 2025	RA 2024
3550	Einzahlungen aus dem Abgang von Finanzinstrumenten			
35	Summe Einzahlungen aus der Finanzierungstätigkeit	0,00	0,00	0,00
361	Auszahlungen aus der Tilgung von Finanzschulden	80.000,00	80.000,00	80.000,00
3611	Auszahlungen aus empfangenen Darlehen von öffentlichen Körperschaften und Rechtsträgern			
3612	Auszahlungen aus empfangenen Darlehen von Beteiligungen			
3613	Auszahlungen aus empfangenen Darlehen von Unternehmen und privaten Haushalten			
3614	Auszahlungen aus Finanzschulden	80.000,00	80.000,00	80.000,00
3615	Auszahlungen aus Rückzahlungen von Leasingverbindlichkeiten			
363	Auszahlungen infolge eines Kapitaltausches bei derivativen Finanzinstrumenten mit Grundgeschäft	0,00	0,00	0,00
3630	Auszahlungen infolge eines Kapitaltausches bei derivativen Finanzinstrumenten mit Grundgeschäft			
365	Auszahlungen für den Erwerb von Finanzinstrumenten	0,00	0,00	0,00
3650	Auszahlungen für den Erwerb von Finanzinstrumenten			
36	Summe Auszahlungen aus der Finanzierungstätigkeit	80.000,00	80.000,00	80.000,00
SA4	Saldo (4) Geldfluss aus der Finanzierungstätigkeit (35 – 36)	-80.000,00	-80.000,00	-80.000,00
SA5	Saldo (5) Geldfluss aus der voranschlagswirksamen Gebarung (Saldo 3 + Saldo 4)	-102.900,00	-303.400,00	34.788,28

Wirtschaftsförderung (Gruppe 7)

MVAG	Mittelverwendungs- und aufbringungsgruppen (1. und 2. Ebene)	VA 2026	VA 2025	RA 2024
311	Einzahlungen aus operativer Verwaltungstätigkeit	1.000,00	1.000,00	2.280,18
3111	Einzahlungen aus eigenen Abgaben			
3112	Einzahlungen aus Ertragsanteilen			
3113	Einzahlungen aus Gebühren			
3114	Einzahlungen aus Leistungen	1.000,00	1.000,00	2.280,18
3115	Einzahlungen aus Besitz und wirtschaftlicher Tätigkeit			
3116	Einzahlungen aus Veräußerung von geringwertigen Wirtschaftsgütern (GWG) und sonstige Einzahlungen			
312	Einzahlungen aus Transfers	1.500,00	2.200,00	1.500,00
3121	Transferzahlungen von Trägern des öffentlichen Rechts	1.500,00	2.200,00	1.500,00
3122	Transferzahlungen von Beteiligungen			
3123	Transferzahlungen von Unternehmen (inkl. Finanzunternehmen)			
3124	Transferzahlungen von Haushalten und Organisationen ohne Erwerbscharakter			
3125	Transferzahlungen vom Ausland			
3126	Investitions- und Tilgungszuschüsse zwischen Unternehmungen und Betrieben der Gebietskörperschaft und der Gebietskörperschaft			
313	Einzahlungen aus Finanzerträgen	0,00	0,00	0,00
3131	Einzahlungen aus Zinserträgen			
3132	Einzahlungen aus Zinsen aus derivativen Finanzinstrumenten mit und ohne Grundgeschäft			
3133	Einzahlungen aus Gewinnentnahmen von marktbestimmten Betrieben			
3134	Sonstige Einzahlungen aus Finanzerträgen			
3135	Einzahlungen aus Dividenden/Gewinnausschüttungen			
31	Summe Einzahlungen operative Gebarung	2.500,00	3.200,00	3.780,18
321	Auszahlungen aus Personalaufwand	0,00	0,00	0,00
3211	Auszahlungen für Personalaufwand (Bezüge, Nebengebühren, und Mehrleistungsvergütungen)			
3212	Auszahlungen für gesetzliche und freiwillige Sozialaufwendungen			
3213	Auszahlungen aus sonstigem Personalaufwand			
322	Auszahlungen aus Sachaufwand	0,00	0,00	0,00
3221	Auszahlungen für Gebrauchs- und Verbrauchsgüter, Handelswaren			
3222	Auszahlungen für Verwaltungs- und Betriebsaufwand			
3223	Auszahlungen für Leasing- und Mietaufwand			
3224	Auszahlungen für Instandhaltung			
3225	Sonstige Auszahlungen aus Sachaufwand			
3226	Auszahlungen aus der Inanspruchnahme von Haftungen			
323	Auszahlungen aus Transfers	0,00	0,00	0,00
3231	Transferzahlungen an Träger des öffentlichen Rechts			

Wirtschaftsförderung (Gruppe 7)

MVAG	Mittelverwendungs- und aufbringungsgruppen (1. und 2. Ebene)	VA 2026	VA 2025	RA 2024
3232	Transferzahlungen an Beteiligungen			
3233	Transferzahlungen an Unternehmen (inkl. Finanzunternehmen)			
3234	Transferzahlungen an Haushalte und Organisationen ohne Erwerbscharakter			
3235	Transferzahlungen an das Ausland			
3236	Investitions- und Tilgungszuschüsse zwischen Unternehmungen und Betrieben der Gebietskörperschaft und der Gebietskörperschaft			
324	Auszahlungen aus Finanzaufwand	0,00	0,00	0,00
3241	Auszahlungen für Zinsen			
3242	Auszahlungen für Zinsen aus derivativen Finanzinstrumenten mit und ohne Grundgeschäft			
3243	Auszahlungen aus Gewinnentnahmen von marktbestimmten Betrieben			
3244	Sonstige Auszahlungen aus Finanzaufwendungen			
32	Summe Auszahlungen operative Gebarung	0,00	0,00	0,00
SA1	Saldo (1) Geldfluss aus der operativen Gebarung (31 – 32)	2.500,00	3.200,00	3.780,18
331	Einzahlungen aus der Investitionstätigkeit	0,00	0,00	0,00
3311	Einzahlungen aus der Veräußerung von immateriellem Vermögen			
3312	Einzahlungen aus der Veräußerung von Grundstücken und Grundstückeinrichtungen			
3313	Einzahlungen aus der Veräußerung von Gebäuden und Bauten			
3314	Einzahlungen aus der Veräußerung von technischen Anlagen, Fahrzeugen und Maschinen			
3315	Einzahlungen aus der Veräußerung von Amts-, Betriebs- und Geschäftsausstattung			
3316	Einzahlungen aus der Veräußerung von Kulturgütern			
3317	Einzahlungen aus der Veräußerung von Beteiligungen			
3318	Einzahlungen aus der Veräußerung von kofinanzierten Schutzbauten			
332	Einzahlungen aus der Rückzahlung von Darlehen sowie gewährten Vorschüssen	0,00	0,00	0,00
3321	Einzahlungen aus Darlehen an Träger des öffentlichen Rechts			
3322	Einzahlungen aus Darlehen an Beteiligungen			
3323	Einzahlungen aus Darlehen an Unternehmen und Haushalte			
3325	Einzahlungen aus Vorschüssen und Anzahlungen			
333	Einzahlungen aus Kapitaltransfers	1.500,00	2.300,00	1.500,00
3331	Kapitaltransferzahlungen von Trägern des öffentlichen Rechts	1.500,00	2.300,00	1.500,00
3332	Kapitaltransferzahlungen von Beteiligungen			
3333	Kapitaltransferzahlungen von Unternehmen			
3334	Kapitaltransferzahlungen von Haushalten und Organisationen ohne Erwerbscharakter			
3335	Kapitaltransferzahlungen vom Ausland			
33	Summe Einzahlungen investive Gebarung	1.500,00	2.300,00	1.500,00

Wirtschaftsförderung (Gruppe 7)

MVAG	Mittelverwendungs- und aufbringungsgruppen (1. und 2. Ebene)	VA 2026	VA 2025	RA 2024
341	Auszahlungen aus der Investitionstätigkeit	13.000,00	13.000,00	16.520,10
3411	Auszahlungen für den Erwerb von immateriellem Vermögen			
3412	Auszahlungen für den Erwerb von Grundstücken und Grundstückseinrichtungen	13.000,00	13.000,00	16.520,10
3413	Auszahlungen für den Erwerb von Gebäuden und Bauten			
3414	Auszahlungen für den Erwerb von technischen Anlagen, Fahrzeugen und Maschinen			
3415	Auszahlungen für den Erwerb von Amts-, Betriebs- und Geschäftsausstattung			
3416	Auszahlungen für den Erwerb von Kulturgütern			
3417	Auszahlungen für den Erwerb von Beteiligungen			
3418	Auszahlungen für den Erwerb von kofinanzierten Schutzbauten			
342	Auszahlungen aus der Gewährung von Darlehen sowie gewährten Vorschüssen	0,00	0,00	0,00
3421	Auszahlungen von Darlehen an Träger des öffentlichen Rechts			
3422	Auszahlungen von Darlehen an Beteiligungen			
3423	Auszahlungen von Darlehen an Unternehmen und Haushalte			
3425	Auszahlungen von Vorschüssen und Anzahlungen			
343	Auszahlungen aus Kapitaltransfers	0,00	0,00	0,00
3431	Kapitaltransferzahlungen an Träger des öffentlichen Rechts			
3432	Kapitaltransferzahlungen an Beteiligungen			
3433	Kapitaltransferzahlungen an Unternehmen (Finanzunternehmen)			
3434	Kapitaltransferzahlungen an Haushalte und Organisationen ohne Erwerbscharakter			
3435	Kapitaltransferzahlungen an das Ausland			
34	Summe Auszahlungen investive Gebarung	13.000,00	13.000,00	16.520,10
SA2	Saldo (2) Geldfluss aus der investiven Gebarung (33 – 34)	-11.500,00	-10.700,00	-15.020,10
SA3	Saldo (3) Nettofinanzierungssaldo (Saldo 1 + Saldo 2)	-9.000,00	-7.500,00	-11.239,92
351	Einzahlungen aus der Aufnahme von Finanzschulden	0,00	0,00	0,00
3511	Einzahlungen aus empfangenen Darlehen von öffentlichen Körperschaften und Rechtsträgern			
3512	Einzahlungen aus empfangenen Darlehen von Beteiligungen			
3513	Einzahlungen aus empfangenen Darlehen von Unternehmen und privaten Haushalten			
3514	Einzahlungen aus Finanzschulden (Finanzunternehmen)			
3515	Einzahlungen aus Aufnahmen von Leasingverbindlichkeiten			
353	Einzahlungen infolge eines Kapitaltausches bei derivativen Finanzinstrumenten mit Grundgeschäft	0,00	0,00	0,00
3530	Einzahlungen infolge eines Kapitaltausches bei derivativen Finanzinstrumenten mit Grundgeschäft			
355	Einzahlungen aus dem Abgang von Finanzinstrumenten	0,00	0,00	0,00

Wirtschaftsförderung (Gruppe 7)

MVAG	Mittelverwendungs- und aufbringungsgruppen (1. und 2. Ebene)	VA 2026	VA 2025	RA 2024
3550	Einzahlungen aus dem Abgang von Finanzinstrumenten			
35	Summe Einzahlungen aus der Finanzierungstätigkeit	0,00	0,00	0,00
361	Auszahlungen aus der Tilgung von Finanzschulden	0,00	0,00	0,00
3611	Auszahlungen aus empfangenen Darlehen von öffentlichen Körperschaften und Rechtsträgern			
3612	Auszahlungen aus empfangenen Darlehen von Beteiligungen			
3613	Auszahlungen aus empfangenen Darlehen von Unternehmen und privaten Haushalten			
3614	Auszahlungen aus Finanzschulden			
3615	Auszahlungen aus Rückzahlungen von Leasingverbindlichkeiten			
363	Auszahlungen infolge eines Kapitaltausches bei derivativen Finanzinstrumenten mit Grundgeschäft	0,00	0,00	0,00
3630	Auszahlungen infolge eines Kapitaltausches bei derivativen Finanzinstrumenten mit Grundgeschäft			
365	Auszahlungen für den Erwerb von Finanzinstrumenten	0,00	0,00	0,00
3650	Auszahlungen für den Erwerb von Finanzinstrumenten			
36	Summe Auszahlungen aus der Finanzierungstätigkeit	0,00	0,00	0,00
SA4	Saldo (4) Geldfluss aus der Finanzierungstätigkeit (35 – 36)	0,00	0,00	0,00
SA5	Saldo (5) Geldfluss aus der voranschlagswirksamen Gebarung (Saldo 3 + Saldo 4)	-9.000,00	-7.500,00	-11.239,92

Dienstleistungen (Gruppe 8)

MVAG	Mittelverwendungs- und aufbringungsgruppen (1. und 2. Ebene)	VA 2026	VA 2025	RA 2024
311	Einzahlungen aus operativer Verwaltungstätigkeit	441.300,00	372.900,00	312.571,32
3111	Einzahlungen aus eigenen Abgaben			
3112	Einzahlungen aus Ertragsanteilen			
3113	Einzahlungen aus Gebühren	354.900,00	281.600,00	251.841,26
3114	Einzahlungen aus Leistungen	2.600,00	8.200,00	390,00
3115	Einzahlungen aus Besitz und wirtschaftlicher Tätigkeit	74.200,00	72.800,00	56.173,69
3116	Einzahlungen aus Veräußerung von geringwertigen Wirtschaftsgütern (GWG) und sonstige Einzahlungen	9.600,00	10.300,00	4.166,37
312	Einzahlungen aus Transfers	3.200,00	3.400,00	3.538,70
3121	Transferzahlungen von Trägern des öffentlichen Rechts	3.200,00	3.400,00	3.538,70
3122	Transferzahlungen von Beteiligungen			
3123	Transferzahlungen von Unternehmen (inkl. Finanzunternehmen)			
3124	Transferzahlungen von Haushalten und Organisationen ohne Erwerbscharakter			
3125	Transferzahlungen vom Ausland			
3126	Investitions- und Tilgungszuschüsse zwischen Unternehmungen und Betrieben der Gebietskörperschaft und der Gebietskörperschaft			
313	Einzahlungen aus Finanzerträgen	0,00	0,00	0,00
3131	Einzahlungen aus Zinserträgen			
3132	Einzahlungen aus Zinsen aus derivativen Finanzinstrumenten mit und ohne Grundgeschäft			
3133	Einzahlungen aus Gewinnentnahmen von marktbestimmten Betrieben			
3134	Sonstige Einzahlungen aus Finanzerträgen			
3135	Einzahlungen aus Dividenden/Gewinnausschüttungen			
31	Summe Einzahlungen operative Gebarung	444.500,00	376.300,00	316.110,02
321	Auszahlungen aus Personalaufwand	0,00	9.000,00	4.530,24
3211	Auszahlungen für Personalaufwand (Bezüge, Nebengebühren, und Mehrleistungsvergütungen)		9.000,00	4.530,24
3212	Auszahlungen für gesetzliche und freiwillige Sozialaufwendungen			
3213	Auszahlungen aus sonstigem Personalaufwand			
322	Auszahlungen aus Sachaufwand	385.800,00	401.900,00	467.713,92
3221	Auszahlungen für Gebrauchs- und Verbrauchsgüter, Handelswaren	82.500,00	86.700,00	82.212,87
3222	Auszahlungen für Verwaltungs- und Betriebsaufwand	92.400,00	87.500,00	113.553,71
3223	Auszahlungen für Leasing- und Mietaufwand	7.300,00	5.400,00	6.975,26
3224	Auszahlungen für Instandhaltung	98.100,00	121.600,00	145.496,12
3225	Sonstige Auszahlungen aus Sachaufwand	105.500,00	100.700,00	119.475,96
3226	Auszahlungen aus der Inanspruchnahme von Haftungen			
323	Auszahlungen aus Transfers	35.400,00	35.400,00	0,00
3231	Transferzahlungen an Träger des öffentlichen Rechts	400,00	400,00	

Dienstleistungen (Gruppe 8)

MVAG	Mittelverwendungs- und aufbringungsgruppen (1. und 2. Ebene)	VA 2026	VA 2025	RA 2024
3232	Transferzahlungen an Beteiligungen			
3233	Transferzahlungen an Unternehmen (inkl. Finanzunternehmen)	35.000,00	35.000,00	
3234	Transferzahlungen an Haushalte und Organisationen ohne Erwerbscharakter			
3235	Transferzahlungen an das Ausland			
3236	Investitions- und Tilgungszuschüsse zwischen Unternehmungen und Betrieben der Gebietskörperschaft und der Gebietskörperschaft			
324	Auszahlungen aus Finanzaufwand	67.600,00	67.100,00	70.501,90
3241	Auszahlungen für Zinsen	67.600,00	67.100,00	70.501,90
3242	Auszahlungen für Zinsen aus derivativen Finanzinstrumenten mit und ohne Grundgeschäft			
3243	Auszahlungen aus Gewinnentnahmen von marktbestimmten Betrieben			
3244	Sonstige Auszahlungen aus Finanzaufwendungen			
32	Summe Auszahlungen operative Gebarung	488.800,00	513.400,00	542.746,06
SA1	Saldo (1) Geldfluss aus der operativen Gebarung (31 – 32)	-44.300,00	-137.100,00	-226.636,04
331	Einzahlungen aus der Investitionstätigkeit	9.200,00	100.000,00	0,00
3311	Einzahlungen aus der Veräußerung von immateriellem Vermögen			
3312	Einzahlungen aus der Veräußerung von Grundstücken und Grundstückeinrichtungen	9.200,00	100.000,00	
3313	Einzahlungen aus der Veräußerung von Gebäuden und Bauten			
3314	Einzahlungen aus der Veräußerung von technischen Anlagen, Fahrzeugen und Maschinen			
3315	Einzahlungen aus der Veräußerung von Amts-, Betriebs- und Geschäftsausstattung			
3316	Einzahlungen aus der Veräußerung von Kulturgütern			
3317	Einzahlungen aus der Veräußerung von Beteiligungen			
3318	Einzahlungen aus der Veräußerung von kofinanzierten Schutzbauten			
332	Einzahlungen aus der Rückzahlung von Darlehen sowie gewährten Vorschüssen	0,00	0,00	0,00
3321	Einzahlungen aus Darlehen an Träger des öffentlichen Rechts			
3322	Einzahlungen aus Darlehen an Beteiligungen			
3323	Einzahlungen aus Darlehen an Unternehmen und Haushalte			
3325	Einzahlungen aus Vorschüssen und Anzahlungen			
333	Einzahlungen aus Kapitaltransfers	181.600,00	233.400,00	9.482,74
3331	Kapitaltransferzahlungen von Trägern des öffentlichen Rechts	157.600,00	213.400,00	4.421,00
3332	Kapitaltransferzahlungen von Beteiligungen			
3333	Kapitaltransferzahlungen von Unternehmen			
3334	Kapitaltransferzahlungen von Haushalten und Organisationen ohne Erwerbscharakter	24.000,00	20.000,00	5.061,74
3335	Kapitaltransferzahlungen vom Ausland			
33	Summe Einzahlungen investive Gebarung	190.800,00	333.400,00	9.482,74

Dienstleistungen (Gruppe 8)

MVAG	Mittelverwendungs- und aufbringungsgruppen (1. und 2. Ebene)	VA 2026	VA 2025	RA 2024
341	Auszahlungen aus der Investitionstätigkeit	166.000,00	446.300,00	537.100,43
3411	Auszahlungen für den Erwerb von immateriellem Vermögen			
3412	Auszahlungen für den Erwerb von Grundstücken und Grundstückseinrichtungen	165.000,00	445.300,00	524.883,70
3413	Auszahlungen für den Erwerb von Gebäuden und Bauten			
3414	Auszahlungen für den Erwerb von technischen Anlagen, Fahrzeugen und Maschinen	1.000,00	1.000,00	
3415	Auszahlungen für den Erwerb von Amts-, Betriebs- und Geschäftsausstattung			12.216,73
3416	Auszahlungen für den Erwerb von Kulturgütern			
3417	Auszahlungen für den Erwerb von Beteiligungen			
3418	Auszahlungen für den Erwerb von kofinanzierten Schutzbauten			
342	Auszahlungen aus der Gewährung von Darlehen sowie gewährten Vorschüssen	0,00	0,00	0,00
3421	Auszahlungen von Darlehen an Träger des öffentlichen Rechts			
3422	Auszahlungen von Darlehen an Beteiligungen			
3423	Auszahlungen von Darlehen an Unternehmen und Haushalte			
3425	Auszahlungen von Vorschüssen und Anzahlungen			
343	Auszahlungen aus Kapitaltransfers	0,00	21.300,00	24.601,44
3431	Kapitaltransferzahlungen an Träger des öffentlichen Rechts			
3432	Kapitaltransferzahlungen an Beteiligungen			
3433	Kapitaltransferzahlungen an Unternehmen (Finanzunternehmen)			
3434	Kapitaltransferzahlungen an Haushalte und Organisationen ohne Erwerbscharakter		21.300,00	24.601,44
3435	Kapitaltransferzahlungen an das Ausland			
34	Summe Auszahlungen investive Gebarung	166.000,00	467.600,00	561.701,87
SA2	Saldo (2) Geldfluss aus der investiven Gebarung (33 – 34)	24.800,00	-134.200,00	-552.219,13
SA3	Saldo (3) Nettofinanzierungssaldo (Saldo 1 + Saldo 2)	-19.500,00	-271.300,00	-778.855,17
351	Einzahlungen aus der Aufnahme von Finanzschulden	80.000,00	457.000,00	95.245,89
3511	Einzahlungen aus empfangenen Darlehen von öffentlichen Körperschaften und Rechtsträgern	80.000,00	80.000,00	95.245,89
3512	Einzahlungen aus empfangenen Darlehen von Beteiligungen			
3513	Einzahlungen aus empfangenen Darlehen von Unternehmen und privaten Haushalten			
3514	Einzahlungen aus Finanzschulden (Finanzunternehmen)		377.000,00	
3515	Einzahlungen aus Aufnahmen von Leasingverbindlichkeiten			
353	Einzahlungen infolge eines Kapitaltausches bei derivativen Finanzinstrumenten mit Grundgeschäft	0,00	0,00	0,00
3530	Einzahlungen infolge eines Kapitaltausches bei derivativen Finanzinstrumenten mit Grundgeschäft			
355	Einzahlungen aus dem Abgang von Finanzinstrumenten	0,00	0,00	0,00

Dienstleistungen (Gruppe 8)

MVAG	Mittelverwendungs- und aufbringungsgruppen (1. und 2. Ebene)	VA 2026	VA 2025	RA 2024
3550	Einzahlungen aus dem Abgang von Finanzinstrumenten			
35	Summe Einzahlungen aus der Finanzierungstätigkeit	80.000,00	457.000,00	95.245,89
361	Auszahlungen aus der Tilgung von Finanzschulden	215.500,00	285.600,00	147.999,84
3611	Auszahlungen aus empfangenen Darlehen von öffentlichen Körperschaften und Rechtsträgern	13.500,00	72.500,00	2.753,51
3612	Auszahlungen aus empfangenen Darlehen von Beteiligungen			
3613	Auszahlungen aus empfangenen Darlehen von Unternehmen und privaten Haushalten			
3614	Auszahlungen aus Finanzschulden	202.000,00	213.100,00	145.246,33
3615	Auszahlungen aus Rückzahlungen von Leasingverbindlichkeiten			
363	Auszahlungen infolge eines Kapitaltausches bei derivativen Finanzinstrumenten mit Grundgeschäft	0,00	0,00	0,00
3630	Auszahlungen infolge eines Kapitaltausches bei derivativen Finanzinstrumenten mit Grundgeschäft			
365	Auszahlungen für den Erwerb von Finanzinstrumenten	0,00	0,00	0,00
3650	Auszahlungen für den Erwerb von Finanzinstrumenten			
36	Summe Auszahlungen aus der Finanzierungstätigkeit	215.500,00	285.600,00	147.999,84
SA4	Saldo (4) Geldfluss aus der Finanzierungstätigkeit (35 – 36)	-135.500,00	171.400,00	-52.753,95
SA5	Saldo (5) Geldfluss aus der voranschlagswirksamen Gebarung (Saldo 3 + Saldo 4)	-155.000,00	-99.900,00	-831.609,12

Finanzwirtschaft (Gruppe 9)

MVAG	Mittelverwendungs- und aufbringungsgruppen (1. und 2. Ebene)	VA 2026	VA 2025	RA 2024
311	Einzahlungen aus operativer Verwaltungstätigkeit	1.777.100,00	1.709.300,00	1.975.794,14
3111	Einzahlungen aus eigenen Abgaben	1.001.500,00	955.700,00	1.183.580,76
3112	Einzahlungen aus Ertragsanteilen	771.000,00	742.000,00	737.256,01
3113	Einzahlungen aus Gebühren			
3114	Einzahlungen aus Leistungen			
3115	Einzahlungen aus Besitz und wirtschaftlicher Tätigkeit			
3116	Einzahlungen aus Veräußerung von geringwertigen Wirtschaftsgütern (GWG) und sonstige Einzahlungen	4.600,00	11.600,00	54.957,37
312	Einzahlungen aus Transfers	13.700,00	34.300,00	24.553,64
3121	Transferzahlungen von Trägern des öffentlichen Rechts	13.700,00	34.300,00	24.553,64
3122	Transferzahlungen von Beteiligungen			
3123	Transferzahlungen von Unternehmen (inkl. Finanzunternehmen)			
3124	Transferzahlungen von Haushalten und Organisationen ohne Erwerbscharakter			
3125	Transferzahlungen vom Ausland			
3126	Investitions- und Tilgungszuschüsse zwischen Unternehmungen und Betrieben der Gebietskörperschaft und der Gebietskörperschaft			
313	Einzahlungen aus Finanzerträgen	26.000,00	26.000,00	24.363,90
3131	Einzahlungen aus Zinserträgen	26.000,00	26.000,00	24.363,90
3132	Einzahlungen aus Zinsen aus derivativen Finanzinstrumenten mit und ohne Grundgeschäft			
3133	Einzahlungen aus Gewinnentnahmen von marktbestimmten Betrieben			
3134	Sonstige Einzahlungen aus Finanzerträgen			
3135	Einzahlungen aus Dividenden/Gewinnausschüttungen			
31	Summe Einzahlungen operative Gebarung	1.816.800,00	1.769.600,00	2.024.711,68
321	Auszahlungen aus Personalaufwand	0,00	0,00	0,00
3211	Auszahlungen für Personalaufwand (Bezüge, Nebengebühren, und Mehrleistungsvergütungen)			
3212	Auszahlungen für gesetzliche und freiwillige Sozialaufwendungen			
3213	Auszahlungen aus sonstigem Personalaufwand			
322	Auszahlungen aus Sachaufwand	4.200,00	9.700,00	7.830,39
3221	Auszahlungen für Gebrauchs- und Verbrauchsgüter, Handelswaren			
3222	Auszahlungen für Verwaltungs- und Betriebsaufwand			
3223	Auszahlungen für Leasing- und Mietaufwand			
3224	Auszahlungen für Instandhaltung			
3225	Sonstige Auszahlungen aus Sachaufwand	4.200,00	9.700,00	7.830,39
3226	Auszahlungen aus der Inanspruchnahme von Haftungen			
323	Auszahlungen aus Transfers	2.800,00	2.900,00	2.663,85
3231	Transferzahlungen an Träger des öffentlichen Rechts	2.800,00	2.900,00	2.663,85

Finanzwirtschaft (Gruppe 9)

MVAG	Mittelverwendungs- und aufbringungsgruppen (1. und 2. Ebene)	VA 2026	VA 2025	RA 2024
3232	Transferzahlungen an Beteiligungen			
3233	Transferzahlungen an Unternehmen (inkl. Finanzunternehmen)			
3234	Transferzahlungen an Haushalte und Organisationen ohne Erwerbscharakter			
3235	Transferzahlungen an das Ausland			
3236	Investitions- und Tilgungszuschüsse zwischen Unternehmungen und Betrieben der Gebietskörperschaft und der Gebietskörperschaft			
324	Auszahlungen aus Finanzaufwand	2.500,00	2.900,00	2.846,59
3241	Auszahlungen für Zinsen			
3242	Auszahlungen für Zinsen aus derivativen Finanzinstrumenten mit und ohne Grundgeschäft			
3243	Auszahlungen aus Gewinnentnahmen von marktbestimmten Betrieben			
3244	Sonstige Auszahlungen aus Finanzaufwendungen	2.500,00	2.900,00	2.846,59
32	Summe Auszahlungen operative Gebarung	9.500,00	15.500,00	13.340,83
SA1	Saldo (1) Geldfluss aus der operativen Gebarung (31 – 32)	1.807.300,00	1.754.100,00	2.011.370,85
331	Einzahlungen aus der Investitionstätigkeit	0,00	0,00	0,00
3311	Einzahlungen aus der Veräußerung von immateriellem Vermögen			
3312	Einzahlungen aus der Veräußerung von Grundstücken und Grundstückeinrichtungen			
3313	Einzahlungen aus der Veräußerung von Gebäuden und Bauten			
3314	Einzahlungen aus der Veräußerung von technischen Anlagen, Fahrzeugen und Maschinen			
3315	Einzahlungen aus der Veräußerung von Amts-, Betriebs- und Geschäftsausstattung			
3316	Einzahlungen aus der Veräußerung von Kulturgütern			
3317	Einzahlungen aus der Veräußerung von Beteiligungen			
3318	Einzahlungen aus der Veräußerung von kofinanzierten Schutzbauten			
332	Einzahlungen aus der Rückzahlung von Darlehen sowie gewährten Vorschüssen	10.700,00	69.700,00	0,00
3321	Einzahlungen aus Darlehen an Träger des öffentlichen Rechts	10.700,00	69.700,00	
3322	Einzahlungen aus Darlehen an Beteiligungen			
3323	Einzahlungen aus Darlehen an Unternehmen und Haushalte			
3325	Einzahlungen aus Vorschüssen und Anzahlungen			
333	Einzahlungen aus Kapitaltransfers	0,00	0,00	0,00
3331	Kapitaltransferzahlungen von Trägern des öffentlichen Rechts			
3332	Kapitaltransferzahlungen von Beteiligungen			
3333	Kapitaltransferzahlungen von Unternehmen			
3334	Kapitaltransferzahlungen von Haushalten und Organisationen ohne Erwerbscharakter			
3335	Kapitaltransferzahlungen vom Ausland			
33	Summe Einzahlungen investive Gebarung	10.700,00	69.700,00	0,00

Finanzwirtschaft (Gruppe 9)

MVAG	Mittelverwendungs- und aufbringungsgruppen (1. und 2. Ebene)	VA 2026	VA 2025	RA 2024
341	Auszahlungen aus der Investitionstätigkeit	0,00	0,00	0,00
3411	Auszahlungen für den Erwerb von immateriellem Vermögen			
3412	Auszahlungen für den Erwerb von Grundstücken und Grundstückseinrichtungen			
3413	Auszahlungen für den Erwerb von Gebäuden und Bauten			
3414	Auszahlungen für den Erwerb von technischen Anlagen, Fahrzeugen und Maschinen			
3415	Auszahlungen für den Erwerb von Amts-, Betriebs- und Geschäftsausstattung			
3416	Auszahlungen für den Erwerb von Kulturgütern			
3417	Auszahlungen für den Erwerb von Beteiligungen			
3418	Auszahlungen für den Erwerb von kofinanzierten Schutzbauten			
342	Auszahlungen aus der Gewährung von Darlehen sowie gewährten Vorschüssen	0,00	80.000,00	95.245,89
3421	Auszahlungen von Darlehen an Träger des öffentlichen Rechts		80.000,00	95.245,89
3422	Auszahlungen von Darlehen an Beteiligungen			
3423	Auszahlungen von Darlehen an Unternehmen und Haushalte			
3425	Auszahlungen von Vorschüssen und Anzahlungen			
343	Auszahlungen aus Kapitaltransfers	0,00	0,00	0,00
3431	Kapitaltransferzahlungen an Träger des öffentlichen Rechts			
3432	Kapitaltransferzahlungen an Beteiligungen			
3433	Kapitaltransferzahlungen an Unternehmen (Finanzunternehmen)			
3434	Kapitaltransferzahlungen an Haushalte und Organisationen ohne Erwerbscharakter			
3435	Kapitaltransferzahlungen an das Ausland			
34	Summe Auszahlungen investive Gebarung	0,00	80.000,00	95.245,89
SA2	Saldo (2) Geldfluss aus der investiven Gebarung (33 – 34)	10.700,00	-10.300,00	-95.245,89
SA3	Saldo (3) Nettofinanzierungssaldo (Saldo 1 + Saldo 2)	1.818.000,00	1.743.800,00	1.916.124,96
351	Einzahlungen aus der Aufnahme von Finanzschulden	0,00	0,00	0,00
3511	Einzahlungen aus empfangenen Darlehen von öffentlichen Körperschaften und Rechtsträgern			
3512	Einzahlungen aus empfangenen Darlehen von Beteiligungen			
3513	Einzahlungen aus empfangenen Darlehen von Unternehmen und privaten Haushalten			
3514	Einzahlungen aus Finanzschulden (Finanzunternehmen)			
3515	Einzahlungen aus Aufnahmen von Leasingverbindlichkeiten			
353	Einzahlungen infolge eines Kapitaltausches bei derivativen Finanzinstrumenten mit Grundgeschäft	0,00	0,00	0,00
3530	Einzahlungen infolge eines Kapitaltausches bei derivativen Finanzinstrumenten mit Grundgeschäft			
355	Einzahlungen aus dem Abgang von Finanzinstrumenten	0,00	0,00	0,00

Finanzwirtschaft (Gruppe 9)

MVAG	Mittelverwendungs- und aufbringungsgruppen (1. und 2. Ebene)	VA 2026	VA 2025	RA 2024
3550	Einzahlungen aus dem Abgang von Finanzinstrumenten			
35	Summe Einzahlungen aus der Finanzierungstätigkeit	0,00	0,00	0,00
361	Auszahlungen aus der Tilgung von Finanzschulden	0,00	0,00	0,00
3611	Auszahlungen aus empfangenen Darlehen von öffentlichen Körperschaften und Rechtsträgern			
3612	Auszahlungen aus empfangenen Darlehen von Beteiligungen			
3613	Auszahlungen aus empfangenen Darlehen von Unternehmen und privaten Haushalten			
3614	Auszahlungen aus Finanzschulden			
3615	Auszahlungen aus Rückzahlungen von Leasingverbindlichkeiten			
363	Auszahlungen infolge eines Kapitaltausches bei derivativen Finanzinstrumenten mit Grundgeschäft	0,00	0,00	0,00
3630	Auszahlungen infolge eines Kapitaltausches bei derivativen Finanzinstrumenten mit Grundgeschäft			
365	Auszahlungen für den Erwerb von Finanzinstrumenten	0,00	0,00	0,00
3650	Auszahlungen für den Erwerb von Finanzinstrumenten			
36	Summe Auszahlungen aus der Finanzierungstätigkeit	0,00	0,00	0,00
SA4	Saldo (4) Geldfluss aus der Finanzierungstätigkeit (35 – 36)	0,00	0,00	0,00
SA5	Saldo (5) Geldfluss aus der voranschlagswirksamen Gebarung (Saldo 3 + Saldo 4)	1.818.000,00	1.743.800,00	1.916.124,96

Ergebnis- und Finanzierungsvoranschlag Detailnachweis

		MVAG			Ergebnisvoranschlag			Finanzierungsvoranschlag		
		EH	FH	VC QU	VA 2026	VA 2025	RA 2024	VA 2026	VA 2025	RA 2024
0 Vertretungskörper und allgemeine Verwaltung										
00	Gewählte Gemeindeorgane									
000	Gewählte Gemeindeorgane									
000000	Gemeinderat Raasdorf									
Operative Gebarung										
SU 21 / 31	Summe Erträge / Einzahlungen operative Gebarung				0,00	0,00	0,00	0,00	0,00	0,00
1/000000-670000	Versicherungen	2222	3222	24	600,00	700,00	649,50	600,00	700,00	649,50
1/000000-721000	Bezüge der Organe	2225	3225	22	122.000,00	117.600,00	114.145,34	122.000,00	117.600,00	114.145,34
1/000000-721100	Diäten,Reisegebühren	2225	3225	22	500,00	500,00	608,83	500,00	500,00	608,83
1/000000-721200	DB Sozialversicherung Mandatare ab 2005	2225	3225	22	8.900,00	9.100,00	8.747,46	8.900,00	9.100,00	8.747,46
1/000000-723000	Amtspauschalien, Repräsentationen	2225	3225	24	500,00	2.500,00	956,38	500,00	2.500,00	956,38
1/000000-728000	Pensionsbeitrag Bgm. an PVA	2225	3225	24	11.500,00	11.500,00	9.024,84	11.500,00	11.500,00	9.024,84
1/000000-757000	Schulung der Gemeindefunktionäre	2234	3234	27	2.000,00	2.000,00	1.823,25	2.000,00	2.000,00	1.823,25
1/000000-760000	Pensionsbezug Pohler Wilhelm	2234	3234	21			2.950,08			2.950,08
SU 22 / 32	Summe Aufwendungen / Auszahlungen operative Gebarung				146.000,00	143.900,00	138.905,68	146.000,00	143.900,00	138.905,68
SA 0 / SA 1	(0) Nettoergebnis (21 - 22) / (1) Geldfluss operative Gebarung (31 – 32)				-146.000,00	-143.900,00	-138.905,68	-146.000,00	-143.900,00	-138.905,68
SA01	Saldo (01) Haushaltsrücklagen (230 - 240)				0,00	0,00	0,00	0,00	0,00	0,00
SA00	Saldo (00) Nettoergebnis nach Haushaltsrücklagen (Saldo 0 + Saldo 01)				-146.000,00	-143.900,00	-138.905,68			
Investive Gebarung										
SU 33	Summe Einzahlungen investive Gebarung							0,00	0,00	0,00
SU 34	Summe Auszahlungen investive Gebarung							0,00	0,00	0,00
SA2	Saldo (2) Geldfluss aus der Investiven Gebarung (33 – 34)							0,00	0,00	0,00
SA3	Saldo (3) Nettofinanzierungssaldo (Saldo 1 + Saldo 2)							-146.000,00	-143.900,00	-138.905,68
Finanzierungstätigkeit										
SU 35	Summe Einzahlungen aus der Finanzierungstätigkeit							0,00	0,00	0,00
SU 36	Summe Auszahlungen aus der Finanzierungstätigkeit							0,00	0,00	0,00
SA4	Saldo (4) Geldfluss aus der Finanzierungstätigkeit (35 – 36)							0,00	0,00	0,00
SA5	Saldo (5) Geldfluss aus der voranschlagswirksamen Gebarung (Saldo 3 + Saldo 4)							-146.000,00	-143.900,00	-138.905,68
01	Hauptverwaltung									
010	Zentralamt									
010000	Gemeindeamt Raasdorf									
Operative Gebarung										
2/010000+810000	Erträge aus Leistungen	2114	3114	13	500,00	100,00		500,00	100,00	

		MVAG		VC QU	Ergebnisvoranschlag			Finanzierungsvoranschlag		
		EH	FH		VA 2026	VA 2025	RA 2024	VA 2026	VA 2025	RA 2024
2/010000+810100	Inserate Gemeindekalender und Gemeindezeitschrift	2114	3114	13	2.100,00	2.100,00	1.837,50	2.100,00	2.100,00	1.837,50
2/010000+811000	Jagdpachtzuschilling	2115	3115	14	300,00	300,00	300,00	300,00	300,00	300,00
2/010000+813000	Erträge aus der Auflösung von Investitionszuschüssen (Kapitaltransfers)	2127		1	300,00					
2/010000+816000	EDV- und Personalkostenerstätze Friedhof	2114	3114	13	3.000,00	8.500,00	8.206,19	3.000,00	8.500,00	8.206,19
2/010000+816100	Einnahmen BEV	2114	3114	13	100,00	100,00	69,53	100,00	100,00	69,53
2/010000+816200	Druckkostenersatz	2114	3114	13	100,00	100,00	7,20	100,00	100,00	7,20
2/010000+816300	EDV- und Personalkostenersatz Kanal und Wasser	2114	3114	13	18.000,00	18.000,00	18.000,00	18.000,00	18.000,00	18.000,00
2/010000+816330	Kostenersatz Gemeindarbeiter (Friedhof)	2114	3114	13		4.500,00	4.439,68		4.500,00	4.439,68
2/010000+816400	Kostenersätze	2114	3114	13	500,00			500,00		
2/010000+816500	Kostenersätze Telefongebühren	2114	3114			300,00			300,00	
2/010000+829000	Sonstige Einnahmen	2116	3116	18	1.000,00	100,00	140,60	1.000,00	100,00	140,60
2/010000+829200	Versicherungsfälle Sachschäden	2116	3116	18	1.000,00	600,00		1.000,00	600,00	
2/010000+829300	Grundbuchsauszug	2116	3116	18	200,00	200,00	55,50	200,00	200,00	55,50
SU 21 / 31	Summe Erträge / Einzahlungen operative Gebarung				27.100,00	34.900,00	33.056,20	26.800,00	34.900,00	33.056,20
1/010000-400000	div. geringwertige Wirtschaftsgüter	2221	3221	23	500,00	1.700,00	500,61	500,00	1.700,00	500,61
1/010000-451000	Heizung Reparaturen	2221	3221	23	500,00	1.000,00	494,99	500,00	1.000,00	494,99
1/010000-454000	Reinigungsmittel	2221	3221	23	800,00	500,00	731,21	800,00	500,00	731,21
1/010000-456000	Büromaterial	2221	3221	23	2.000,00	2.000,00	2.391,60	2.000,00	2.000,00	2.457,01
1/010000-457000	Druckwerke, Bücher, Zeitungsabos usw.	2221	3221	23	2.000,00	2.400,00	2.339,07	2.000,00	2.400,00	2.190,24
1/010000-457100	Gemeindekalender	2221	3221	23	2.000,00	2.000,00	1.917,12	2.000,00	2.000,00	1.917,12
1/010000-510000	Geldbezüge der Vertragsbediensteten der Verwaltung	2211	3211	20	201.300,00	193.900,00	164.123,87	201.300,00	193.900,00	164.123,87
1/010000-511000	Geldbezüge der Vertragsbediensteten in handwerklicher Verwendung	2211	3211	20	39.000,00	37.000,00	35.514,44	39.000,00	37.000,00	35.514,44
1/010000-521000	Geldbezüge der ganzjährig beschäftigten Arbeiter	2211	3211	20	92.900,00	90.800,00	88.793,54	92.900,00	90.800,00	88.793,54
1/010000-522000	Geldbezüge der nicht ganzjährig beschäftigten Angestellten	2211	3211		1.000,00	1.000,00	1.166,67	1.000,00	1.000,00	1.166,67
1/010000-565000	Mehrleistungen	2211	3211	20	2.000,00	2.400,00	2.120,00	2.000,00	2.400,00	2.120,00
1/010000-580000	Dienstgeberbeiträge zum Ausgleichsfonds für Familienbeihilfen	2212	3212	20	12.400,00	12.100,00	10.793,57	12.400,00	12.100,00	10.793,57
1/010000-582000	DGB Sozialvers.Beitrag	2212	3212	20	70.300,00	68.200,00	60.937,10	70.300,00	68.200,00	60.937,10
1/010000-591000	Dotierung von Rückstellungen für Abfertigungen	2214			12.300,00	400,00	3.373,67			
1/010000-592000	Dotierung von Rückstellungen für Jubiläumszuwendungen	2214			3.300,00	300,00	831,84			
1/010000-600000	Strom	2222	3222	24	1.000,00	1.500,00	2.349,37	1.000,00	1.500,00	2.349,37
1/010000-600100	Gasbezug EVN	2222	3222	24	3.000,00	3.000,00	1.939,69	3.000,00	3.000,00	1.939,69

		MVAG VC QU			Ergebnisvoranschlag			Finanzierungsvoranschlag		
		EH	FH		VA 2026	VA 2025	RA 2024	VA 2026	VA 2025	RA 2024
1/010000-614000	Instandhaltung d. Gebäude	2224	3224	24	500,00	1.000,00	1.348,12	500,00	1.000,00	1.348,12
1/010000-616000	Instandhaltung d. Maschinen	2224	3224	24	500,00	500,00	13,00	500,00	500,00	13,00
1/010000-630000	Portogebühren	2222	3222	24	1.500,00	2.000,00	2.671,45	1.500,00	2.000,00	2.861,50
1/010000-631000	Telefongebühren	2222	3222	24	3.100,00	3.100,00	3.473,97	3.100,00	3.100,00	3.473,97
1/010000-640000	Beratungsaufwand	2222	3222			5.300,00			5.300,00	
1/010000-670000	Versicherungen	2222	3222	24	6.000,00	6.000,00	5.799,59	6.000,00	6.000,00	5.799,59
1/010000-680000	Planmäßige Abschreibung	2226			19.100,00	18.100,00	15.580,44			
1/010000-711000	Müllgebühr	2225	3225	24	200,00	200,00	131,90	200,00	200,00	131,90
1/010000-724000	Reisegebühren	2225	3225	24	500,00	1.000,00	463,10	500,00	1.000,00	463,10
1/010000-728000	EDV-Wartung	2225	3225	24	15.000,00	19.000,00	17.479,61	15.000,00	19.000,00	17.054,37
1/010000-728100	Reinigungsarbeiten	2225	3225	24	2.000,00	1.900,00	409,42	2.000,00	1.900,00	409,42
1/010000-728200	Datenvernichtung	2225	3225	24	200,00	600,00	1.129,70	200,00	600,00	1.129,70
1/010000-728400	arbeitsmedizinische Begehung	2225	3225	24	400,00	300,00	393,68	400,00	300,00	393,68
1/010000-729000	Sonstige Ausgaben	2225	3225	24	500,00	600,00	2.606,62	500,00	600,00	2.606,62
SU 22 / 32	Summe Aufwendungen / Auszahlungen operative Gebarung				495.800,00	479.800,00	431.818,96	461.100,00	461.000,00	411.714,40
SA 0 / SA 1	(0) Nettoergebnis (21 - 22) / (1) Geldfluss operative Gebarung (31 – 32)				-468.700,00	-444.900,00	-398.762,76	-434.300,00	-426.100,00	-378.658,20
SA01	Saldo (01) Haushaltsrücklagen (230 - 240)				0,00	0,00	0,00	0,00	0,00	0,00
SA00	Saldo (00) Nettoergebnis nach Haushaltsrücklagen (Saldo 0 + Saldo 01)				-468.700,00	-444.900,00	-398.762,76			
Investive Gebarung										
SU 33	Summe Einzahlungen investive Gebarung							0,00	0,00	0,00
1/010000-020000	Ankauf von Maschinen		3414	2 41				500,00	1.000,00	984,00
1/010000-040000	Ankauf EDV-Programme		3414	2 41					1.000,00	
1/010000-042000	Amtsausstattung		3415	2 41				500,00	1.000,00	4.462,25
SU 34	Summe Auszahlungen investive Gebarung							1.000,00	3.000,00	5.446,25
SA2	Saldo (2) Geldfluss aus der Investiven Gebarung (33 – 34)							-1.000,00	-3.000,00	-5.446,25
SA3	Saldo (3) Nettofinanzierungssaldo (Saldo 1 + Saldo 2)							-435.300,00	-429.100,00	-384.104,45
Finanzierungstätigkeit										
SU 35	Summe Einzahlungen aus der Finanzierungstätigkeit							0,00	0,00	0,00
SU 36	Summe Auszahlungen aus der Finanzierungstätigkeit							0,00	0,00	0,00
SA4	Saldo (4) Geldfluss aus der Finanzierungstätigkeit (35 – 36)							0,00	0,00	0,00
SA5	Saldo (5) Geldfluss aus der voranschlagswirksamen Gebarung (Saldo 3 + Saldo 4)							-435.300,00	-429.100,00	-384.104,45
010003	Gemeindeamt									
Operative Gebarung										
6/010003+871000	Kapitaltransfers aus Gemeinde-Bedarfszuweisungsmitteln	2121	3121	1		5.000,00			5.000,00	
SU 21 / 31	Summe Erträge / Einzahlungen operative Gebarung				0,00	5.000,00	0,00	0,00	5.000,00	0,00
SU 22 / 32	Summe Aufwendungen / Auszahlungen operative Gebarung				0,00	0,00	0,00	0,00	0,00	0,00

		MVAG		VC QU	Ergebnisvoranschlag			Finanzierungsvoranschlag		
		EH	FH		VA 2026	VA 2025	RA 2024	VA 2026	VA 2025	RA 2024
SA 0 / SA 1	(0) Nettoergebnis (21 - 22) / (1) Geldfluss operative Gebarung (31 – 32)				0,00	5.000,00	0,00	0,00	5.000,00	0,00
6/010003+894001	Entnahmen von zweckgebundenen Haushaltsrücklagen	2301		1		30.300,00				
SA01	Saldo (01) Haushaltsrücklagen (230 - 240)				0,00	30.300,00	0,00	0,00	0,00	0,00
SA00	Saldo (00) Nettoergebnis nach Haushaltsrücklagen (Saldo 0 + Saldo 01)				0,00	35.300,00	0,00			
Investive Gebarung										
6/010003+300100	Kapitaltransfers von Bund, Bundesfonds und Bundeskammern (EAG)		3331	1					10.400,00	
6/010003+300200	Kapitaltransfers von Bund, Bundesfonds und Bundeskammern(KIG 2025)		3331	1					4.100,00	
SU 33	Summe Einzahlungen investive Gebarung							0,00	14.500,00	0,00
5/010003-050000	Photovoltaikanlage		3412	1 40					49.800,00	
SU 34	Summe Auszahlungen investive Gebarung							0,00	49.800,00	0,00
SA2	Saldo (2) Geldfluss aus der Investiven Gebarung (33 – 34)							0,00	-35.300,00	0,00
SA3	Saldo (3) Nettofinanzierungssaldo (Saldo 1 + Saldo 2)							0,00	-30.300,00	0,00
Finanzierungstätigkeit										
SU 35	Summe Einzahlungen aus der Finanzierungstätigkeit							0,00	0,00	0,00
SU 36	Summe Auszahlungen aus der Finanzierungstätigkeit							0,00	0,00	0,00
SA4	Saldo (4) Geldfluss aus der Finanzierungstätigkeit (35 – 36)							0,00	0,00	0,00
SA5	Saldo (5) Geldfluss aus der voranschlagswirksamen Gebarung (Saldo 3 + Saldo 4)							0,00	-30.300,00	0,00
010004	Gemeindeamt									
Operative Gebarung										
SU 21 / 31	Summe Erträge / Einzahlungen operative Gebarung				0,00	0,00	0,00	0,00	0,00	0,00
1/010004-680000	Planmäßige Abschreibung	2226					4.567,16			
SU 22 / 32	Summe Aufwendungen / Auszahlungen operative Gebarung				0,00	0,00	4.567,16	0,00	0,00	0,00
SA 0 / SA 1	(0) Nettoergebnis (21 - 22) / (1) Geldfluss operative Gebarung (31 – 32)				0,00	0,00	-4.567,16	0,00	0,00	0,00
SA01	Saldo (01) Haushaltsrücklagen (230 - 240)				0,00	0,00	0,00	0,00	0,00	0,00
SA00	Saldo (00) Nettoergebnis nach Haushaltsrücklagen (Saldo 0 + Saldo 01)				0,00	0,00	-4.567,16			
Investive Gebarung										
SU 33	Summe Einzahlungen investive Gebarung							0,00	0,00	0,00
SU 34	Summe Auszahlungen investive Gebarung							0,00	0,00	0,00
SA2	Saldo (2) Geldfluss aus der Investiven Gebarung (33 – 34)							0,00	0,00	0,00
SA3	Saldo (3) Nettofinanzierungssaldo (Saldo 1 + Saldo 2)							0,00	0,00	0,00
Finanzierungstätigkeit										
SU 35	Summe Einzahlungen aus der Finanzierungstätigkeit							0,00	0,00	0,00
SU 36	Summe Auszahlungen aus der Finanzierungstätigkeit							0,00	0,00	0,00
SA4	Saldo (4) Geldfluss aus der Finanzierungstätigkeit (35 – 36)							0,00	0,00	0,00

		MVAG			Ergebnisvoranschlag			Finanzierungsvoranschlag		
		EH	FH	VC QU	VA 2026	VA 2025	RA 2024	VA 2026	VA 2025	RA 2024
SA5	Saldo (5) Geldfluss aus der voranschlagswirksamen Gebarung (Saldo 3 + Saldo 4)							0,00	0,00	0,00
010005	Gemeindeamt Raasdorf									
Operative Gebarung										
6/010005+871000	Kapitaltransfers aus Gemeinde-Bedarfszuweisungsmitteln	2121	3121	1		10.000,00		10.000,00		
SU 21 / 31	Summe Erträge / Einzahlungen operative Gebarung				0,00	10.000,00	0,00	0,00	10.000,00	0,00
1/010005-680000	Planmäßige Abschreibung	2226					358,32			
SU 22 / 32	Summe Aufwendungen / Auszahlungen operative Gebarung				0,00	0,00	358,32	0,00	0,00	0,00
SA 0 / SA 1	(0) Nettoergebnis (21 - 22) / (1) Geldfluss operative Gebarung (31 – 32)				0,00	10.000,00	-358,32	0,00	10.000,00	0,00
6/010005+895001	Entnahmen von allgemeinen Haushaltsrücklagen	2301		1		78.400,00				
SA01	Saldo (01) Haushaltsrücklagen (230 - 240)				0,00	78.400,00	0,00	0,00	0,00	0,00
SA00	Saldo (00) Nettoergebnis nach Haushaltsrücklagen (Saldo 0 + Saldo 01)				0,00	88.400,00	-358,32			
Investive Gebarung										
6/010005+301000	Kapitaltransfers von Ländern, Landesfonds und Landeskammern (Raumordnung)		3331	1				10.000,00		
SU 33	Summe Einzahlungen investive Gebarung							0,00	10.000,00	0,00
5/010005-010000	Umbau Büro (Raumteilung)		3413	1					58.900,00	35.831,60
5/010005-042000	Amts-, Betriebs- und Geschäftsausstattung		3415	1					3.700,00	
SU 34	Summe Auszahlungen investive Gebarung							0,00	62.600,00	35.831,60
SA2	Saldo (2) Geldfluss aus der Investiven Gebarung (33 – 34)							0,00	-52.600,00	-35.831,60
SA3	Saldo (3) Nettofinanzierungssaldo (Saldo 1 + Saldo 2)							0,00	-42.600,00	-35.831,60
Finanzierungstätigkeit										
SU 35	Summe Einzahlungen aus der Finanzierungstätigkeit							0,00	0,00	0,00
SU 36	Summe Auszahlungen aus der Finanzierungstätigkeit							0,00	0,00	0,00
SA4	Saldo (4) Geldfluss aus der Finanzierungstätigkeit (35 – 36)							0,00	0,00	0,00
SA5	Saldo (5) Geldfluss aus der voranschlagswirksamen Gebarung (Saldo 3 + Saldo 4)							0,00	-42.600,00	-35.831,60
010006	Gemeindeamt									
Operative Gebarung										
SU 21 / 31	Summe Erträge / Einzahlungen operative Gebarung				0,00	0,00	0,00	0,00	0,00	0,00
SU 22 / 32	Summe Aufwendungen / Auszahlungen operative Gebarung				0,00	0,00	0,00	0,00	0,00	0,00
SA 0 / SA 1	(0) Nettoergebnis (21 - 22) / (1) Geldfluss operative Gebarung (31 – 32)				0,00	0,00	0,00	0,00	0,00	0,00
6/010006+895001	Entnahmen von allgemeinen Haushaltsrücklagen	2301		1		7.900,00				
SA01	Saldo (01) Haushaltsrücklagen (230 - 240)				0,00	7.900,00	0,00	0,00	0,00	0,00

		MVAG		VC QU	Ergebnisvoranschlag			Finanzierungsvoranschlag		
		EH	FH		VA 2026	VA 2025	RA 2024	VA 2026	VA 2025	RA 2024
SA00	Saldo (00) Nettoergebnis nach Haushaltsrücklagen (Saldo 0 + Saldo 01)				0,00	7.900,00	0,00			
Investive Gebarung										
6/010006+300000	Kapitaltransfers von Bund, Bundesfonds und Bundeskammern			3331 1					300,00	
SU 33	Summe Einzahlungen investive Gebarung							0,00	300,00	0,00
5/010006-042000	Amts-, Betriebs- und Geschäftsausstattung			3415 1					8.200,00	
SU 34	Summe Auszahlungen investive Gebarung							0,00	8.200,00	0,00
SA2	Saldo (2) Geldfluss aus der Investiven Gebarung (33 – 34)							0,00	-7.900,00	0,00
SA3	Saldo (3) Nettofinanzierungssaldo (Saldo 1 + Saldo 2)							0,00	-7.900,00	0,00
Finanzierungstätigkeit										
SU 35	Summe Einzahlungen aus der Finanzierungstätigkeit							0,00	0,00	0,00
SU 36	Summe Auszahlungen aus der Finanzierungstätigkeit							0,00	0,00	0,00
SA4	Saldo (4) Geldfluss aus der Finanzierungstätigkeit (35 – 36)							0,00	0,00	0,00
SA5	Saldo (5) Geldfluss aus der voranschlagswirksamen Gebarung (Saldo 3 + Saldo 4)							0,00	-7.900,00	0,00
010007 Zentralamt										
Operative Gebarung										
SU 21 / 31	Summe Erträge / Einzahlungen operative Gebarung				0,00	0,00	0,00	0,00	0,00	0,00
SU 22 / 32	Summe Aufwendungen / Auszahlungen operative Gebarung				0,00	0,00	0,00	0,00	0,00	0,00
SA 0 / SA 1	(0) Nettoergebnis (21 - 22) / (1) Geldfluss operative Gebarung (31 – 32)				0,00	0,00	0,00	0,00	0,00	0,00
6/010007+894001	Entnahmen von zweckgebundenen Haushaltsrücklagen			2301 1	11.800,00					
SA01	Saldo (01) Haushaltsrücklagen (230 - 240)				11.800,00	0,00	0,00	0,00	0,00	0,00
SA00	Saldo (00) Nettoergebnis nach Haushaltsrücklagen (Saldo 0 + Saldo 01)				11.800,00	0,00	0,00			
Investive Gebarung										
6/010007+300742	Kapitaltransfers von Bund, Bundesfonds und Bundeskammern (KIG 2023+2025)			3331 1				17.000,00		
SU 33	Summe Einzahlungen investive Gebarung							17.000,00	0,00	0,00
5/010007-050000	Wärmepumpe			3412 1				28.800,00		
SU 34	Summe Auszahlungen investive Gebarung							28.800,00	0,00	0,00
SA2	Saldo (2) Geldfluss aus der Investiven Gebarung (33 – 34)							-11.800,00	0,00	0,00
SA3	Saldo (3) Nettofinanzierungssaldo (Saldo 1 + Saldo 2)							-11.800,00	0,00	0,00
Finanzierungstätigkeit										
SU 35	Summe Einzahlungen aus der Finanzierungstätigkeit							0,00	0,00	0,00
SU 36	Summe Auszahlungen aus der Finanzierungstätigkeit							0,00	0,00	0,00
SA4	Saldo (4) Geldfluss aus der Finanzierungstätigkeit (35 – 36)							0,00	0,00	0,00
SA5	Saldo (5) Geldfluss aus der voranschlagswirksamen Gebarung (Saldo 3 + Saldo 4)							-11.800,00	0,00	0,00

		MVAG	VC QU	Ergebnisvoranschlag			Finanzierungsvoranschlag		
		EH	FH	VA 2026	VA 2025	RA 2024	VA 2026	VA 2025	RA 2024
015	Pressestelle, Amtsblatt und Öffentlichkeitsarbeit								
015000	Pressestelle								
Operative Gebarung									
SU 21 / 31	Summe Erträge / Einzahlungen operative Gebarung			0,00	0,00	0,00	0,00	0,00	0,00
1/015000-457000	Gemeindezeitung	2221	3221	23	8.500,00	13.000,00	8.454,43	8.500,00	13.000,00
SU 22 / 32	Summe Aufwendungen / Auszahlungen operative Gebarung			8.500,00	13.000,00	8.454,43	8.500,00	13.000,00	6.870,43
SA 0 / SA 1	(0) Nettoergebnis (21 - 22) / (1) Geldfluss operative Gebarung (31 – 32)			-8.500,00	-13.000,00	-8.454,43	-8.500,00	-13.000,00	-6.870,43
SA01	Saldo (01) Haushaltsrücklagen (230 - 240)			0,00	0,00	0,00	0,00	0,00	0,00
SA00	Saldo (00) Nettoergebnis nach Haushaltsrücklagen (Saldo 0 + Saldo 01)			-8.500,00	-13.000,00	-8.454,43			
Investive Gebarung									
SU 33	Summe Einzahlungen investive Gebarung						0,00	0,00	0,00
SU 34	Summe Auszahlungen investive Gebarung						0,00	0,00	0,00
SA2	Saldo (2) Geldfluss aus der Investiven Gebarung (33 – 34)						0,00	0,00	0,00
SA3	Saldo (3) Nettofinanzierungssaldo (Saldo 1 + Saldo 2)						-8.500,00	-13.000,00	-6.870,43
Finanzierungstätigkeit									
SU 35	Summe Einzahlungen aus der Finanzierungstätigkeit						0,00	0,00	0,00
SU 36	Summe Auszahlungen aus der Finanzierungstätigkeit						0,00	0,00	0,00
SA4	Saldo (4) Geldfluss aus der Finanzierungstätigkeit (35 – 36)						0,00	0,00	0,00
SA5	Saldo (5) Geldfluss aus der voranschlagswirksamen Gebarung (Saldo 3 + Saldo 4)						-8.500,00	-13.000,00	-6.870,43
016	Elektronische Datenverarbeitung								
016000	Elektronische Datenverarbeitung								
Operative Gebarung									
SU 21 / 31	Summe Erträge / Einzahlungen operative Gebarung			0,00	0,00	0,00	0,00	0,00	0,00
1/016000-680000	Planmäßige Abschreibung	2226			4.900,00	5.300,00	8.480,43		
SU 22 / 32	Summe Aufwendungen / Auszahlungen operative Gebarung			4.900,00	5.300,00	8.480,43	0,00	0,00	0,00
SA 0 / SA 1	(0) Nettoergebnis (21 - 22) / (1) Geldfluss operative Gebarung (31 – 32)			-4.900,00	-5.300,00	-8.480,43	0,00	0,00	0,00
SA01	Saldo (01) Haushaltsrücklagen (230 - 240)			0,00	0,00	0,00	0,00	0,00	0,00
SA00	Saldo (00) Nettoergebnis nach Haushaltsrücklagen (Saldo 0 + Saldo 01)			-4.900,00	-5.300,00	-8.480,43			
Investive Gebarung									
SU 33	Summe Einzahlungen investive Gebarung						0,00	0,00	0,00
SU 34	Summe Auszahlungen investive Gebarung						0,00	0,00	0,00
SA2	Saldo (2) Geldfluss aus der Investiven Gebarung (33 – 34)						0,00	0,00	0,00
SA3	Saldo (3) Nettofinanzierungssaldo (Saldo 1 + Saldo 2)						0,00	0,00	0,00
Finanzierungstätigkeit									
SU 35	Summe Einzahlungen aus der Finanzierungstätigkeit						0,00	0,00	0,00
SU 36	Summe Auszahlungen aus der Finanzierungstätigkeit						0,00	0,00	0,00

		MVAG VC QU			Ergebnisvoranschlag			Finanzierungsvoranschlag		
		EH	FH		VA 2026	VA 2025	RA 2024	VA 2026	VA 2025	RA 2024
SA4	Saldo (4) Geldfluss aus der Finanzierungstätigkeit (35 – 36)							0,00	0,00	0,00
SA5	Saldo (5) Geldfluss aus der voranschlagswirksamen Gebarung (Saldo 3 + Saldo 4)							0,00	0,00	0,00
019	Repräsentation									
019000	Repräsentation Raasdorf									
Operative Gebarung										
SU 21 / 31	Summe Erträge / Einzahlungen operative Gebarung				0,00	0,00	0,00	0,00	0,00	0,00
1/019000-723000	Repräsentationsauslagen, Spenden	2225	3225	24	3.500,00	5.000,00	10.921,20	3.500,00	5.000,00	10.761,00
SU 22 / 32	Summe Aufwendungen / Auszahlungen operative Gebarung				3.500,00	5.000,00	10.921,20	3.500,00	5.000,00	10.761,00
SA 0 / SA 1	(0) Nettoergebnis (21 - 22) / (1) Geldfluss operative Gebarung (31 – 32)				-3.500,00	-5.000,00	-10.921,20	-3.500,00	-5.000,00	-10.761,00
SA01	Saldo (01) Haushaltsrücklagen (230 - 240)				0,00	0,00	0,00	0,00	0,00	0,00
SA00	Saldo (00) Nettoergebnis nach Haushaltsrücklagen (Saldo 0 + Saldo 01)				-3.500,00	-5.000,00	-10.921,20			
Investive Gebarung										
SU 33	Summe Einzahlungen investive Gebarung							0,00	0,00	0,00
SU 34	Summe Auszahlungen investive Gebarung							0,00	0,00	0,00
SA2	Saldo (2) Geldfluss aus der Investiven Gebarung (33 – 34)							0,00	0,00	0,00
SA3	Saldo (3) Nettofinanzierungssaldo (Saldo 1 + Saldo 2)							-3.500,00	-5.000,00	-10.761,00
Finanzierungstätigkeit										
SU 35	Summe Einzahlungen aus der Finanzierungstätigkeit							0,00	0,00	0,00
SU 36	Summe Auszahlungen aus der Finanzierungstätigkeit							0,00	0,00	0,00
SA4	Saldo (4) Geldfluss aus der Finanzierungstätigkeit (35 – 36)							0,00	0,00	0,00
SA5	Saldo (5) Geldfluss aus der voranschlagswirksamen Gebarung (Saldo 3 + Saldo 4)							-3.500,00	-5.000,00	-10.761,00
02	Hauptverwaltung									
020	Rechtsamt									
020000	Rechtsamt Raasdorf									
Operative Gebarung										
SU 21 / 31	Summe Erträge / Einzahlungen operative Gebarung				0,00	0,00	0,00	0,00	0,00	0,00
1/020000-640200	Steuerberatung, Rechtspflege, Grundbuchauskunft	2222	3222	24	5.000,00	16.500,00	9.126,98	5.000,00	16.500,00	9.125,71
1/020000-710000	Öffentl.Abgaben (Gerichtsgebühren), ohne Gebühren gemäß FAG	2225	3225	24	200,00	200,00	228,40	200,00	200,00	228,40
SU 22 / 32	Summe Aufwendungen / Auszahlungen operative Gebarung				5.200,00	16.700,00	9.355,38	5.200,00	16.700,00	9.354,11
SA 0 / SA 1	(0) Nettoergebnis (21 - 22) / (1) Geldfluss operative Gebarung (31 – 32)				-5.200,00	-16.700,00	-9.355,38	-5.200,00	-16.700,00	-9.354,11
SA01	Saldo (01) Haushaltsrücklagen (230 - 240)				0,00	0,00	0,00	0,00	0,00	0,00
SA00	Saldo (00) Nettoergebnis nach Haushaltsrücklagen (Saldo 0 + Saldo 01)				-5.200,00	-16.700,00	-9.355,38			

MVAG				Ergebnisvoranschlag			Finanzierungsvoranschlag			
		EH	FH		VA 2026	VA 2025	RA 2024	VA 2026	VA 2025	RA 2024
Investive Gebarung										
SU 33	Summe Einzahlungen investive Gebarung							0,00	0,00	0,00
SU 34	Summe Auszahlungen investive Gebarung							0,00	0,00	0,00
SA2	Saldo (2) Geldfluss aus der Investiven Gebarung (33 – 34)							0,00	0,00	0,00
SA3	Saldo (3) Nettofinanzierungssaldo (Saldo 1 + Saldo 2)							-5.200,00	-16.700,00	-9.354,11
Finanzierungstätigkeit										
SU 35	Summe Einzahlungen aus der Finanzierungstätigkeit							0,00	0,00	0,00
SU 36	Summe Auszahlungen aus der Finanzierungstätigkeit							0,00	0,00	0,00
SA4	Saldo (4) Geldfluss aus der Finanzierungstätigkeit (35 – 36)							0,00	0,00	0,00
SA5	Saldo (5) Geldfluss aus der voranschlagswirksamen Gebarung (Saldo 3 + Saldo 4)							-5.200,00	-16.700,00	-9.354,11
021	Statistisches Amt									
021000	Statistik Raasdorf									
Operative Gebarung										
2/021000+816300	Ersatz f. stat. Erhebungen	2114	3114	13	100,00	100,00	52,00	100,00	100,00	52,00
SU 21 / 31	Summe Erträge / Einzahlungen operative Gebarung				100,00	100,00	52,00	100,00	100,00	52,00
SU 22 / 32	Summe Aufwendungen / Auszahlungen operative Gebarung				0,00	0,00	0,00	0,00	0,00	0,00
SA 0 / SA 1	(0) Nettoergebnis (21 - 22) / (1) Geldfluss operative Gebarung (31 – 32)				100,00	100,00	52,00	100,00	100,00	52,00
SA01	Saldo (01) Haushaltsrücklagen (230 - 240)				0,00	0,00	0,00	0,00	0,00	0,00
SA00	Saldo (00) Nettoergebnis nach Haushaltsrücklagen (Saldo 0 + Saldo 01)				100,00	100,00	52,00			
Investive Gebarung										
SU 33	Summe Einzahlungen investive Gebarung							0,00	0,00	0,00
SU 34	Summe Auszahlungen investive Gebarung							0,00	0,00	0,00
SA2	Saldo (2) Geldfluss aus der Investiven Gebarung (33 – 34)							0,00	0,00	0,00
SA3	Saldo (3) Nettofinanzierungssaldo (Saldo 1 + Saldo 2)							100,00	100,00	52,00
Finanzierungstätigkeit										
SU 35	Summe Einzahlungen aus der Finanzierungstätigkeit							0,00	0,00	0,00
SU 36	Summe Auszahlungen aus der Finanzierungstätigkeit							0,00	0,00	0,00
SA4	Saldo (4) Geldfluss aus der Finanzierungstätigkeit (35 – 36)							0,00	0,00	0,00
SA5	Saldo (5) Geldfluss aus der voranschlagswirksamen Gebarung (Saldo 3 + Saldo 4)							100,00	100,00	52,00
022	Standesamt									
022000	Standesamt Raasdorf									
Operative Gebarung										
SU 21 / 31	Summe Erträge / Einzahlungen operative Gebarung				0,00	0,00	0,00	0,00	0,00	0,00
1/022000-752000	Standesamt- und Staatsbürgerschaftsbeitrag	2231	3231	26	5.000,00	5.000,00	5.508,58	5.000,00	5.000,00	5.508,58
SU 22 / 32	Summe Aufwendungen / Auszahlungen operative Gebarung				5.000,00	5.000,00	5.508,58	5.000,00	5.000,00	5.508,58

		MVAG VC QU			Ergebnisvoranschlag			Finanzierungsvoranschlag		
		EH	FH		VA 2026	VA 2025	RA 2024	VA 2026	VA 2025	RA 2024
SA 0 / SA 1	(0) Nettoergebnis (21 - 22) / (1) Geldfluss operative Gebarung (31 – 32)				-5.000,00	-5.000,00	-5.508,58	-5.000,00	-5.000,00	-5.508,58
SA01	Saldo (01) Haushaltsrücklagen (230 - 240)				0,00	0,00	0,00	0,00	0,00	0,00
SA00	Saldo (00) Nettoergebnis nach Haushaltsrücklagen (Saldo 0 + Saldo 01)				-5.000,00	-5.000,00	-5.508,58			
Investive Gebarung										
SU 33	Summe Einzahlungen investive Gebarung							0,00	0,00	0,00
SU 34	Summe Auszahlungen investive Gebarung							0,00	0,00	0,00
SA2	Saldo (2) Geldfluss aus der Investiven Gebarung (33 – 34)							0,00	0,00	0,00
SA3	Saldo (3) Nettofinanzierungssaldo (Saldo 1 + Saldo 2)							-5.000,00	-5.000,00	-5.508,58
Finanzierungstätigkeit										
SU 35	Summe Einzahlungen aus der Finanzierungstätigkeit							0,00	0,00	0,00
SU 36	Summe Auszahlungen aus der Finanzierungstätigkeit							0,00	0,00	0,00
SA4	Saldo (4) Geldfluss aus der Finanzierungstätigkeit (35 – 36)							0,00	0,00	0,00
SA5	Saldo (5) Geldfluss aus der voranschlagswirksamen Gebarung (Saldo 3 + Saldo 4)							-5.000,00	-5.000,00	-5.508,58
024	Wahlamt									
024000	Wahlamt Raasdorf									
Operative Gebarung										
2/024000+816300	Kostenbeiträge für Wahlen	2114	3114	13	500,00	1.000,00	980,63	500,00	1.000,00	980,63
SU 21 / 31	Summe Erträge / Einzahlungen operative Gebarung				500,00	1.000,00	980,63	500,00	1.000,00	980,63
1/024000-728000	Kosten der Wahlen	2225	3225	24	500,00	1.500,00	4.709,93	500,00	1.500,00	4.697,41
SU 22 / 32	Summe Aufwendungen / Auszahlungen operative Gebarung				500,00	1.500,00	4.709,93	500,00	1.500,00	4.697,41
SA 0 / SA 1	(0) Nettoergebnis (21 - 22) / (1) Geldfluss operative Gebarung (31 – 32)				0,00	-500,00	-3.729,30	0,00	-500,00	-3.716,78
SA01	Saldo (01) Haushaltsrücklagen (230 - 240)				0,00	0,00	0,00	0,00	0,00	0,00
SA00	Saldo (00) Nettoergebnis nach Haushaltsrücklagen (Saldo 0 + Saldo 01)				0,00	-500,00	-3.729,30			
Investive Gebarung										
SU 33	Summe Einzahlungen investive Gebarung							0,00	0,00	0,00
1/024000-042000	Amts-, Betriebs- und Geschäftsausstattung	3415	2							1.530,60
SU 34	Summe Auszahlungen investive Gebarung							0,00	0,00	1.530,60
SA2	Saldo (2) Geldfluss aus der Investiven Gebarung (33 – 34)							0,00	0,00	-1.530,60
SA3	Saldo (3) Nettofinanzierungssaldo (Saldo 1 + Saldo 2)							0,00	-500,00	-5.247,38
Finanzierungstätigkeit										
SU 35	Summe Einzahlungen aus der Finanzierungstätigkeit							0,00	0,00	0,00
SU 36	Summe Auszahlungen aus der Finanzierungstätigkeit							0,00	0,00	0,00
SA4	Saldo (4) Geldfluss aus der Finanzierungstätigkeit (35 – 36)							0,00	0,00	0,00
SA5	Saldo (5) Geldfluss aus der voranschlagswirksamen Gebarung (Saldo 3 + Saldo 4)							0,00	-500,00	-5.247,38

		MVAG VC QU			Ergebnisvoranschlag			Finanzierungsvoranschlag		
		EH	FH		VA 2026	VA 2025	RA 2024	VA 2026	VA 2025	RA 2024
03	Bauverwaltung									
030	Bauamt									
030000	Bauverwaltung Raasdorf									
Operative Gebarung										
2/030000+816300	Einnahmen Sachverständigenhonorar	2114	3114	13	5.000,00	7.000,00	6.813,52	5.000,00	7.000,00	5.570,36
SU 21 / 31	Summe Erträge / Einzahlungen operative Gebarung				5.000,00	7.000,00	6.813,52	5.000,00	7.000,00	5.570,36
1/030000-640100	Sachverständigenhonorar	2222	3222	24	10.000,00	8.500,00	11.512,85	10.000,00	8.500,00	19.941,17
1/030000-710000	Öffentliche Abgaben (Ausgaben), ohne Gebühren gemäß FAG	2225	3225	24		100,00			100,00	
SU 22 / 32	Summe Aufwendungen / Auszahlungen operative Gebarung				10.000,00	8.600,00	11.512,85	10.000,00	8.600,00	19.941,17
SA 0 / SA 1	(0) Nettoergebnis (21 - 22) / (1) Geldfluss operative Gebarung (31 – 32)				-5.000,00	-1.600,00	-4.699,33	-5.000,00	-1.600,00	-14.370,81
SA01	Saldo (01) Haushaltsrücklagen (230 - 240)				0,00	0,00	0,00	0,00	0,00	0,00
SA00	Saldo (00) Nettoergebnis nach Haushaltsrücklagen (Saldo 0 + Saldo 01)				-5.000,00	-1.600,00	-4.699,33			
Investive Gebarung										
SU 33	Summe Einzahlungen investive Gebarung							0,00	0,00	0,00
SU 34	Summe Auszahlungen investive Gebarung							0,00	0,00	0,00
SA2	Saldo (2) Geldfluss aus der Investiven Gebarung (33 – 34)							0,00	0,00	0,00
SA3	Saldo (3) Nettofinanzierungssaldo (Saldo 1 + Saldo 2)							-5.000,00	-1.600,00	-14.370,81
Finanzierungstätigkeit										
SU 35	Summe Einzahlungen aus der Finanzierungstätigkeit							0,00	0,00	0,00
SU 36	Summe Auszahlungen aus der Finanzierungstätigkeit							0,00	0,00	0,00
SA4	Saldo (4) Geldfluss aus der Finanzierungstätigkeit (35 – 36)							0,00	0,00	0,00
SA5	Saldo (5) Geldfluss aus der voranschlagswirksamen Gebarung (Saldo 3 + Saldo 4)							-5.000,00	-1.600,00	-14.370,81
031	Amt für Raumordnung und Raumplanung									
031000	Raumordnung Raasdorf									
Operative Gebarung										
SU 21 / 31	Summe Erträge / Einzahlungen operative Gebarung				0,00	0,00	0,00	0,00	0,00	0,00
1/031000-680000	Planmäßige Abschreibung	2226			9.900,00	7.300,00	6.399,80			
1/031000-728000	Flächenwidmung Raumplaner	2225	3225	24	1.000,00			1.000,00		
1/031000-729100	Digitale Katastralpläne	2225	3225	24	1.000,00	500,00	923,20	1.000,00	500,00	923,20
SU 22 / 32	Summe Aufwendungen / Auszahlungen operative Gebarung				11.900,00	7.800,00	7.323,00	2.000,00	500,00	923,20
SA 0 / SA 1	(0) Nettoergebnis (21 - 22) / (1) Geldfluss operative Gebarung (31 – 32)				-11.900,00	-7.800,00	-7.323,00	-2.000,00	-500,00	-923,20
SA01	Saldo (01) Haushaltsrücklagen (230 - 240)				0,00	0,00	0,00	0,00	0,00	0,00
SA00	Saldo (00) Nettoergebnis nach Haushaltsrücklagen (Saldo 0 + Saldo 01)				-11.900,00	-7.800,00	-7.323,00			
Investive Gebarung										
SU 33	Summe Einzahlungen investive Gebarung							0,00	0,00	0,00

		MVAG		VC QU	Ergebnisvoranschlag			Finanzierungsvoranschlag		
		EH	FH		VA 2026	VA 2025	RA 2024	VA 2026	VA 2025	RA 2024
1/031000-070000	Aktivierungsfähige Rechte (immaterielle Vermögenswerte)	3411	2	42				31.700,00	39.600,00	55.008,00
SU 34	Summe Auszahlungen investive Gebarung							31.700,00	39.600,00	55.008,00
SA2	Saldo (2) Geldfluss aus der Investiven Gebarung (33 – 34)							-31.700,00	-39.600,00	-55.008,00
SA3	Saldo (3) Nettofinanzierungssaldo (Saldo 1 + Saldo 2)							-33.700,00	-40.100,00	-55.931,20
Finanzierungstätigkeit										
SU 35	Summe Einzahlungen aus der Finanzierungstätigkeit							0,00	0,00	0,00
SU 36	Summe Auszahlungen aus der Finanzierungstätigkeit							0,00	0,00	0,00
SA4	Saldo (4) Geldfluss aus der Finanzierungstätigkeit (35 – 36)							0,00	0,00	0,00
SA5	Saldo (5) Geldfluss aus der voranschlagswirksamen Gebarung (Saldo 3 + Saldo 4)							-33.700,00	-40.100,00	-55.931,20
06	Sonstige Maßnahmen									
060	Beiträge an Verbände, Vereine oder sonstige Organisationen									
060000	Beiträge an Verbände Raasdorf									
Operative Gebarung										
SU 21 / 31	Summe Erträge / Einzahlungen operative Gebarung				0,00	0,00	0,00	0,00	0,00	0,00
1/060000-726000	Beiträge an Verbände, Vereine	2225	3225	24	12.500,00	13.400,00	13.421,31	12.500,00	13.400,00	13.421,31
SU 22 / 32	Summe Aufwendungen / Auszahlungen operative Gebarung				12.500,00	13.400,00	13.421,31	12.500,00	13.400,00	13.421,31
SA 0 / SA 1	(0) Nettoergebnis (21 - 22) / (1) Geldfluss operative Gebarung (31 – 32)				-12.500,00	-13.400,00	-13.421,31	-12.500,00	-13.400,00	-13.421,31
SA01	Saldo (01) Haushaltsrücklagen (230 - 240)				0,00	0,00	0,00	0,00	0,00	0,00
SA00	Saldo (00) Nettoergebnis nach Haushaltsrücklagen (Saldo 0 + Saldo 01)				-12.500,00	-13.400,00	-13.421,31			
Investive Gebarung										
SU 33	Summe Einzahlungen investive Gebarung							0,00	0,00	0,00
SU 34	Summe Auszahlungen investive Gebarung							0,00	0,00	0,00
SA2	Saldo (2) Geldfluss aus der Investiven Gebarung (33 – 34)							0,00	0,00	0,00
SA3	Saldo (3) Nettofinanzierungssaldo (Saldo 1 + Saldo 2)							-12.500,00	-13.400,00	-13.421,31
Finanzierungstätigkeit										
SU 35	Summe Einzahlungen aus der Finanzierungstätigkeit							0,00	0,00	0,00
SU 36	Summe Auszahlungen aus der Finanzierungstätigkeit							0,00	0,00	0,00
SA4	Saldo (4) Geldfluss aus der Finanzierungstätigkeit (35 – 36)							0,00	0,00	0,00
SA5	Saldo (5) Geldfluss aus der voranschlagswirksamen Gebarung (Saldo 3 + Saldo 4)							-12.500,00	-13.400,00	-13.421,31
062	Ehrungen und Auszeichnungen									
062000	Ehrungen und Auszeichnungen Raasdorf									
Operative Gebarung										
SU 21 / 31	Summe Erträge / Einzahlungen operative Gebarung				0,00	0,00	0,00	0,00	0,00	0,00
1/062000-728000	Ehrungen und Auszeichnungen	2225	3225	24	1.500,00	2.000,00	2.236,70	1.500,00	2.000,00	2.236,70

		MVAG	VC QU	Ergebnisvoranschlag			Finanzierungsvoranschlag		
		EH	FH	VA 2026	VA 2025	RA 2024	VA 2026	VA 2025	RA 2024
1/062000-768000	Ehrenbürger	2234	3234	27		3.140,46			3.140,46
SU 22 / 32	Summe Aufwendungen / Auszahlungen operative Gebarung			1.500,00	2.000,00	5.377,16	1.500,00	2.000,00	5.377,16
SA 0 / SA 1	(0) Nettoergebnis (21 - 22) / (1) Geldfluss operative Gebarung (31 – 32)			-1.500,00	-2.000,00	-5.377,16	-1.500,00	-2.000,00	-5.377,16
SA01	Saldo (01) Haushaltsrücklagen (230 - 240)			0,00	0,00	0,00	0,00	0,00	0,00
SA00	Saldo (00) Nettoergebnis nach Haushaltsrücklagen (Saldo 0 + Saldo 01)			-1.500,00	-2.000,00	-5.377,16			
Investive Gebarung									
SU 33	Summe Einzahlungen investive Gebarung						0,00	0,00	0,00
SU 34	Summe Auszahlungen investive Gebarung						0,00	0,00	0,00
SA2	Saldo (2) Geldfluss aus der Investiven Gebarung (33 – 34)						0,00	0,00	0,00
SA3	Saldo (3) Nettofinanzierungssaldo (Saldo 1 + Saldo 2)						-1.500,00	-2.000,00	-5.377,16
Finanzierungstätigkeit									
SU 35	Summe Einzahlungen aus der Finanzierungstätigkeit						0,00	0,00	0,00
SU 36	Summe Auszahlungen aus der Finanzierungstätigkeit						0,00	0,00	0,00
SA4	Saldo (4) Geldfluss aus der Finanzierungstätigkeit (35 – 36)						0,00	0,00	0,00
SA5	Saldo (5) Geldfluss aus der voranschlagswirksamen Gebarung (Saldo 3 + Saldo 4)						-1.500,00	-2.000,00	-5.377,16
09	Personalbetreuung								
091	Personalausbildung und Personalfortbildung								
091000	Personalausbildung und fortbildung Raasdorf								
Operative Gebarung									
SU 21 / 31	Summe Erträge / Einzahlungen operative Gebarung			0,00	0,00	0,00	0,00	0,00	0,00
1/091000-728000	Schulung der Bediensteten	2225	3225	24	2.000,00	3.000,00	3.776,40	2.000,00	3.000,00
SU 22 / 32	Summe Aufwendungen / Auszahlungen operative Gebarung			2.000,00	3.000,00	3.776,40	2.000,00	3.000,00	3.776,40
SA 0 / SA 1	(0) Nettoergebnis (21 - 22) / (1) Geldfluss operative Gebarung (31 – 32)			-2.000,00	-3.000,00	-3.776,40	-2.000,00	-3.000,00	-3.776,40
SA01	Saldo (01) Haushaltsrücklagen (230 - 240)			0,00	0,00	0,00	0,00	0,00	0,00
SA00	Saldo (00) Nettoergebnis nach Haushaltsrücklagen (Saldo 0 + Saldo 01)			-2.000,00	-3.000,00	-3.776,40			
Investive Gebarung									
SU 33	Summe Einzahlungen investive Gebarung						0,00	0,00	0,00
SU 34	Summe Auszahlungen investive Gebarung						0,00	0,00	0,00
SA2	Saldo (2) Geldfluss aus der Investiven Gebarung (33 – 34)						0,00	0,00	0,00
SA3	Saldo (3) Nettofinanzierungssaldo (Saldo 1 + Saldo 2)						-2.000,00	-3.000,00	-3.776,40
Finanzierungstätigkeit									
SU 35	Summe Einzahlungen aus der Finanzierungstätigkeit						0,00	0,00	0,00
SU 36	Summe Auszahlungen aus der Finanzierungstätigkeit						0,00	0,00	0,00
SA4	Saldo (4) Geldfluss aus der Finanzierungstätigkeit (35 – 36)						0,00	0,00	0,00
SA5	Saldo (5) Geldfluss aus der voranschlagswirksamen Gebarung (Saldo 3 + Saldo 4)						-2.000,00	-3.000,00	-3.776,40

		MVAG	VC QU	Ergebnisvoranschlag			Finanzierungsvoranschlag		
		EH	FH	VA 2026	VA 2025	RA 2024	VA 2026	VA 2025	RA 2024
094	Gemeinschaftspflege								
094000	Gemeinschaftspflege Veranstaltungen								
Operative Gebarung									
2/094000+816000	Kostenbeiträge (Kostenersätze)	2114	3114	500,00	500,00	435,00	500,00	500,00	435,00
SU 21 / 31	Summe Erträge / Einzahlungen operative Gebarung			500,00	500,00	435,00	500,00	500,00	435,00
1/094000-728000	Entgelte für sonstige Leistungen	2225	3225	1.000,00	500,00	450,00	1.000,00	500,00	450,00
SU 22 / 32	Summe Aufwendungen / Auszahlungen operative Gebarung			1.000,00	500,00	450,00	1.000,00	500,00	450,00
SA 0 / SA 1	(0) Nettoergebnis (21 - 22) / (1) Geldfluss operative Gebarung (31 – 32)			-500,00	0,00	-15,00	-500,00	0,00	-15,00
SA01	Saldo (01) Haushaltsrücklagen (230 - 240)			0,00	0,00	0,00	0,00	0,00	0,00
SA00	Saldo (00) Nettoergebnis nach Haushaltsrücklagen (Saldo 0 + Saldo 01)			-500,00	0,00	-15,00			
Investive Gebarung									
SU 33	Summe Einzahlungen investive Gebarung						0,00	0,00	0,00
SU 34	Summe Auszahlungen investive Gebarung						0,00	0,00	0,00
SA2	Saldo (2) Geldfluss aus der Investiven Gebarung (33 – 34)						0,00	0,00	0,00
SA3	Saldo (3) Nettofinanzierungssaldo (Saldo 1 + Saldo 2)						-500,00	0,00	-15,00
Finanzierungstätigkeit									
SU 35	Summe Einzahlungen aus der Finanzierungstätigkeit						0,00	0,00	0,00
SU 36	Summe Auszahlungen aus der Finanzierungstätigkeit						0,00	0,00	0,00
SA4	Saldo (4) Geldfluss aus der Finanzierungstätigkeit (35 – 36)						0,00	0,00	0,00
SA5	Saldo (5) Geldfluss aus der voranschlagswirksamen Gebarung (Saldo 3 + Saldo 4)						-500,00	0,00	-15,00

		MVAG	VC QU	Ergebnisvoranschlag			Finanzierungsvoranschlag		
		EH	FH	VA 2026	VA 2025	RA 2024	VA 2026	VA 2025	RA 2024
1 Öffentliche Ordnung und Sicherheit									
13	Sonderpolizei								
133	Veterinärpolizei								
133000	Veterinärpolizei Raasdorf								
Operative Gebarung									
2/133000+808000	Erlöse für Hundemarken	2116	3116	16	100,00	100,00	100,00	100,00	
SU 21 / 31	Summe Erträge / Einzahlungen operative Gebarung				100,00	100,00	0,00	100,00	0,00
SU 22 / 32	Summe Aufwendungen / Auszahlungen operative Gebarung				0,00	0,00	0,00	0,00	0,00
SA 0 / SA 1	(0) Nettoergebnis (21 - 22) / (1) Geldfluss operative Gebarung (31 - 32)				100,00	100,00	0,00	100,00	0,00
SA01	Saldo (01) Haushaltsrücklagen (230 - 240)				0,00	0,00	0,00	0,00	0,00
SA00	Saldo (00) Nettoergebnis nach Haushaltsrücklagen (Saldo 0 + Saldo 01)				100,00	100,00	0,00		
Investive Gebarung									
SU 33	Summe Einzahlungen investive Gebarung						0,00	0,00	0,00
SU 34	Summe Auszahlungen investive Gebarung						0,00	0,00	0,00
SA2	Saldo (2) Geldfluss aus der Investiven Gebarung (33 - 34)						0,00	0,00	0,00
SA3	Saldo (3) Nettofinanzierungssaldo (Saldo 1 + Saldo 2)						100,00	100,00	0,00
Finanzierungstätigkeit									
SU 35	Summe Einzahlungen aus der Finanzierungstätigkeit						0,00	0,00	0,00
SU 36	Summe Auszahlungen aus der Finanzierungstätigkeit						0,00	0,00	0,00
SA4	Saldo (4) Geldfluss aus der Finanzierungstätigkeit (35 - 36)						0,00	0,00	0,00
SA5	Saldo (5) Geldfluss aus der voranschlagswirksamen Gebarung (Saldo 3 + Saldo 4)						100,00	100,00	0,00
16	Feuerwehrwesen								
163	Freiwillige Feuerwehren								
163000	Freiwillige Feuerwehren Raasdorf								
Operative Gebarung									
SU 21 / 31	Summe Erträge / Einzahlungen operative Gebarung				0,00	0,00	0,00	0,00	0,00
1/163000-680000	Planmäßige Abschreibung	2226			22.900,00	23.700,00	41.579,20		
1/163000-754000	Subvention für Feuerwehr	2231	3231	26	4.500,00	4.500,00	9.000,00	4.500,00	9.000,00
1/163000-776000	Subventionen an Bezirk + Abschnitt	2233		44	900,00	1.000,00	1.067,00		
SU 22 / 32	Summe Aufwendungen / Auszahlungen operative Gebarung				28.300,00	29.200,00	51.646,20	4.500,00	9.000,00
SA 0 / SA 1	(0) Nettoergebnis (21 - 22) / (1) Geldfluss operative Gebarung (31 - 32)				-28.300,00	-29.200,00	-51.646,20	-4.500,00	-9.000,00
2/163000+894001	Entnahmen von zweckgebundenen Haushaltsrücklagen	2301					29.396,85		

Voranschlag 2026

Gemeinde Raasdorf

Ergebnis- und Finanzierungsvoranschlag Detailnachweis

		MVAG		VC QU	Ergebnisvoranschlag			Finanzierungsvoranschlag		
		EH	FH		VA 2026	VA 2025	RA 2024	VA 2026	VA 2025	RA 2024
1/163000-794001	Zuweisung an zweckgebundene Haushaltsrücklagen	2401			1.000,00	500,00	31.889,96			
SA01	Saldo (01) Haushaltsrücklagen (230 - 240)				-1.000,00	-500,00	-2.493,11	0,00	0,00	0,00
SA00	Saldo (00) Nettoergebnis nach Haushaltsrücklagen (Saldo 0 + Saldo 01)				-29.300,00	-29.700,00	-54.139,31			
Investive Gebarung										
SU 33	Summe Einzahlungen investive Gebarung							0,00	0,00	0,00
1/163000-776000	Subventionen an Bezirk + Abschnitt	3433	44					900,00	1.000,00	1.067,00
SU 34	Summe Auszahlungen investive Gebarung							900,00	1.000,00	1.067,00
SA2	Saldo (2) Geldfluss aus der Investiven Gebarung (33 – 34)							-900,00	-1.000,00	-1.067,00
SA3	Saldo (3) Nettofinanzierungssaldo (Saldo 1 + Saldo 2)							-5.400,00	-5.500,00	-10.067,00
Finanzierungstätigkeit										
SU 35	Summe Einzahlungen aus der Finanzierungstätigkeit							0,00	0,00	0,00
SU 36	Summe Auszahlungen aus der Finanzierungstätigkeit							0,00	0,00	0,00
SA4	Saldo (4) Geldfluss aus der Finanzierungstätigkeit (35 – 36)							0,00	0,00	0,00
SA5	Saldo (5) Geldfluss aus der voranschlagswirksamen Gebarung (Saldo 3 + Saldo 4)							-5.400,00	-5.500,00	-10.067,00
164	Förderung der Brandbekämpfung und Brandverhütung									
164000	Förderung der Brandbekämpfung und Brandverhütung Raasdorf									
Operative Gebarung										
2/164000+813000	Erträge aus der Auflösung von Investitionszuschüssen (Kapitaltransfers)	2127			4.100,00	4.100,00	2.026,32			
2/164000+828000	FF-Haus Rückersatz Stromkosten	2116	3116	18	2.000,00	2.000,00	1.740,29	2.000,00	2.000,00	1.740,29
6/164000+871000	Kapitaltransfers aus Gemeinde-Bedarfszuweisungsmittel	2121	3121	1 33			25.000,00			25.000,00
6/164000+871100	Rückersatz von Aufwendungen	2121	3121	1			25.000,00			25.000,00
SU 21 / 31	Summe Erträge / Einzahlungen operative Gebarung				6.100,00	6.100,00	53.766,61	2.000,00	2.000,00	51.740,29
1/164000-400000	Ausrüstung und Anschaffungen	2221	3221	23	500,00	500,00	47,68	500,00	500,00	47,68
1/164000-452000	Treibstoffe	2221	3221	23	2.500,00	2.500,00	2.202,55	2.500,00	2.500,00	2.202,55
1/164000-600000	Strom	2222	3222	24	1.500,00	2.000,00	1.513,49	1.500,00	2.000,00	1.513,49
1/164000-616000	Instandhaltung Maschinen u. Fahrzeuge	2224	3224	24	500,00	500,00		500,00	500,00	
1/164000-670000	Versicherungen	2222	3222	24	3.500,00	3.400,00	4.352,47	3.500,00	3.400,00	3.859,72
1/164000-680000	Planmäßige Abschreibung	2226			25.400,00	25.400,00	27.595,34			
1/164000-710000	Öffentliche Abgaben(Zulassungsgeb.) ohne Gebühren gemäß FAG	2225	3225	24		100,00			100,00	
1/164000-728000	Kostenbeteiligungen	2225	3225	24	5.000,00	9.000,00	3.535,40	5.000,00	9.000,00	3.535,40
1/164000-728100	Alarmierungssystem	2225	3225	24	1.000,00	1.000,00	1.126,32	1.000,00	1.000,00	1.126,32
1/164000-729000	Instandhaltung FF-Haus	2225	3225	24	500,00	500,00	655,06	500,00	500,00	655,06
SU 22 / 32	Summe Aufwendungen / Auszahlungen operative Gebarung				40.400,00	44.900,00	41.028,31	15.000,00	19.500,00	12.942,14
SA 0 / SA 1	(0) Nettoergebnis (21 - 22) / (1) Geldfluss operative Gebarung (31 – 32)				-34.300,00	-38.800,00	12.738,30	-13.000,00	-17.500,00	38.798,15

		MVAG		VC QU	Ergebnisvoranschlag			Finanzierungsvoranschlag		
		EH	FH		VA 2026	VA 2025	RA 2024	VA 2026	VA 2025	RA 2024
6/164000+894001	Entnahmen von zweckgebundenen Haushaltsrücklagen	2301		1		26.000,00	255.000,00			
5/164000-794001	Zuweisungen an zweckgebundene Haushaltsrücklagen	2401		1			87.130,58			
SA01	Saldo (01) Haushaltsrücklagen (230 - 240)				0,00	26.000,00	167.869,42	0,00	0,00	0,00
SA00	Saldo (00) Nettoergebnis nach Haushaltsrücklagen (Saldo 0 + Saldo 01)				-34.300,00	-12.800,00	180.607,72			
Investive Gebarung										
6/164000+301000	Kapitaltransfers von Ländern, Landesfonds und Landeskammern		3331	1 33						38.500,00
SU 33	Summe Einzahlungen investive Gebarung							0,00	0,00	38.500,00
5/164000-040000	Fahrzeuge		3414	1 41					26.000,00	256.369,42
SU 34	Summe Auszahlungen investive Gebarung							0,00	26.000,00	256.369,42
SA2	Saldo (2) Geldfluss aus der Investiven Gebarung (33 – 34)							0,00	-26.000,00	-217.869,42
SA3	Saldo (3) Nettofinanzierungssaldo (Saldo 1 + Saldo 2)							-13.000,00	-43.500,00	-179.071,27
Finanzierungstätigkeit										
SU 35	Summe Einzahlungen aus der Finanzierungstätigkeit							0,00	0,00	0,00
SU 36	Summe Auszahlungen aus der Finanzierungstätigkeit							0,00	0,00	0,00
SA4	Saldo (4) Geldfluss aus der Finanzierungstätigkeit (35 – 36)							0,00	0,00	0,00
SA5	Saldo (5) Geldfluss aus der voranschlagswirksamen Gebarung (Saldo 3 + Saldo 4)							-13.000,00	-43.500,00	-179.071,27
164002	FF Raasdorf									
Operative Gebarung										
6/164002+871000	Kapitaltransfers aus Gemeinde-Bedarfszuweisungsmitteln	2121	3121	1		5.000,00			5.000,00	
SU 21 / 31	Summe Erträge / Einzahlungen operative Gebarung				0,00	5.000,00	0,00	0,00	5.000,00	0,00
1/164002-680000	Planmäßige Abschreibung	2226			100,00					
SU 22 / 32	Summe Aufwendungen / Auszahlungen operative Gebarung				100,00	0,00	0,00	0,00	0,00	0,00
SA 0 / SA 1	(0) Nettoergebnis (21 - 22) / (1) Geldfluss operative Gebarung (31 – 32)				-100,00	5.000,00	0,00	0,00	5.000,00	0,00
6/164002+894001	Entnahmen von zweckgebundenen Haushaltsrücklagen	2301		1		35.200,00				
SA01	Saldo (01) Haushaltsrücklagen (230 - 240)				0,00	35.200,00	0,00	0,00	0,00	0,00
SA00	Saldo (00) Nettoergebnis nach Haushaltsrücklagen (Saldo 0 + Saldo 01)				-100,00	40.200,00	0,00			
Investive Gebarung										
6/164002+300100	Kapitaltransfers von Bund, Bundesfonds und Bundeskammern (EAG)		3331	1					11.700,00	
6/164002+300200	Kapitaltransfers von Bund, Bundesfonds und Bundeskammern (KIG 2025)		3331	1					4.100,00	
SU 33	Summe Einzahlungen investive Gebarung							0,00	15.800,00	0,00
5/164002-050000	Photovoltaikanlage		3412	1					56.000,00	
SU 34	Summe Auszahlungen investive Gebarung							0,00	56.000,00	0,00

		MVAG VC QU		Ergebnisvoranschlag			Finanzierungsvoranschlag		
		EH	FH	VA 2026	VA 2025	RA 2024	VA 2026	VA 2025	RA 2024
SA2	Saldo (2) Geldfluss aus der Investiven Gebarung (33 – 34)						0,00	-40.200,00	0,00
SA3	Saldo (3) Nettofinanzierungssaldo (Saldo 1 + Saldo 2)						0,00	-35.200,00	0,00
Finanzierungstätigkeit									
SU 35	Summe Einzahlungen aus der Finanzierungstätigkeit						0,00	0,00	0,00
SU 36	Summe Auszahlungen aus der Finanzierungstätigkeit						0,00	0,00	0,00
SA4	Saldo (4) Geldfluss aus der Finanzierungstätigkeit (35 – 36)						0,00	0,00	0,00
SA5	Saldo (5) Geldfluss aus der voranschlagswirksamen Gebarung (Saldo 3 + Saldo 4)						0,00	-35.200,00	0,00
164003 Förderung der Brandbekämpfung und Brandverhütung									
Operative Gebarung									
SU 21 / 31	Summe Erträge / Einzahlungen operative Gebarung			0,00	0,00	0,00	0,00	0,00	0,00
SU 22 / 32	Summe Aufwendungen / Auszahlungen operative Gebarung			0,00	0,00	0,00	0,00	0,00	0,00
SA 0 / SA 1	(0) Nettoergebnis (21 - 22) / (1) Geldfluss operative Gebarung (31 – 32)			0,00	0,00	0,00	0,00	0,00	0,00
6/164003+894001	Entnahmen von zweckgebundenen Haushaltsrücklagen	2301	1	26.000,00					
SA01	Saldo (01) Haushaltsrücklagen (230 - 240)			26.000,00	0,00	0,00	0,00	0,00	0,00
SA00	Saldo (00) Nettoergebnis nach Haushaltsrücklagen (Saldo 0 + Saldo 01)			26.000,00	0,00	0,00			
Investive Gebarung									
SU 33	Summe Einzahlungen investive Gebarung						0,00	0,00	0,00
5/164003-040000	Fahrzeuge	3414	1				26.000,00		
SU 34	Summe Auszahlungen investive Gebarung						26.000,00	0,00	0,00
SA2	Saldo (2) Geldfluss aus der Investiven Gebarung (33 – 34)						-26.000,00	0,00	0,00
SA3	Saldo (3) Nettofinanzierungssaldo (Saldo 1 + Saldo 2)						-26.000,00	0,00	0,00
Finanzierungstätigkeit									
SU 35	Summe Einzahlungen aus der Finanzierungstätigkeit						0,00	0,00	0,00
SU 36	Summe Auszahlungen aus der Finanzierungstätigkeit						0,00	0,00	0,00
SA4	Saldo (4) Geldfluss aus der Finanzierungstätigkeit (35 – 36)						0,00	0,00	0,00
SA5	Saldo (5) Geldfluss aus der voranschlagswirksamen Gebarung (Saldo 3 + Saldo 4)						-26.000,00	0,00	0,00
164004 Förderung der Brandbekämpfung und Brandverhütung									
Operative Gebarung									
SU 21 / 31	Summe Erträge / Einzahlungen operative Gebarung			0,00	0,00	0,00	0,00	0,00	0,00
SU 22 / 32	Summe Aufwendungen / Auszahlungen operative Gebarung			0,00	0,00	0,00	0,00	0,00	0,00
SA 0 / SA 1	(0) Nettoergebnis (21 - 22) / (1) Geldfluss operative Gebarung (31 – 32)			0,00	0,00	0,00	0,00	0,00	0,00
6/164004+894001	Entnahmen von zweckgebundenen Haushaltsrücklagen	2301	1	17.600,00					
SA01	Saldo (01) Haushaltsrücklagen (230 - 240)			17.600,00	0,00	0,00	0,00	0,00	0,00
SA00	Saldo (00) Nettoergebnis nach Haushaltsrücklagen (Saldo 0 + Saldo 01)			17.600,00	0,00	0,00			

		MVAG		VC QU	Ergebnisvoranschlag			Finanzierungsvoranschlag			
		EH	FH		VA 2026	VA 2025	RA 2024	VA 2026	VA 2025	RA 2024	
Investive Gebarung											
6/164004+300742	Kapitaltransfers von Bund, Bundesfonds und Bundeskammern (KIG 2023+2025)		3331	1				17.000,00			
SU 33	Summe Einzahlungen investive Gebarung							17.000,00	0,00	0,00	
5/164004-050000	Wärmepumpe		3412	1				34.600,00			
SU 34	Summe Auszahlungen investive Gebarung							34.600,00	0,00	0,00	
SA2	Saldo (2) Geldfluss aus der Investiven Gebarung (33 – 34)							-17.600,00	0,00	0,00	
SA3	Saldo (3) Nettofinanzierungssaldo (Saldo 1 + Saldo 2)							-17.600,00	0,00	0,00	
Finanzierungstätigkeit											
SU 35	Summe Einzahlungen aus der Finanzierungstätigkeit							0,00	0,00	0,00	
SU 36	Summe Auszahlungen aus der Finanzierungstätigkeit							0,00	0,00	0,00	
SA4	Saldo (4) Geldfluss aus der Finanzierungstätigkeit (35 – 36)							0,00	0,00	0,00	
SA5	Saldo (5) Geldfluss aus der voranschlagswirksamen Gebarung (Saldo 3 + Saldo 4)							-17.600,00	0,00	0,00	
18	Landesverteidigung										
180	Zivilschutz										
180000	Zivilschutz Raasdorf										
Operative Gebarung											
SU 21 / 31	Summe Erträge / Einzahlungen operative Gebarung				0,00	0,00	0,00	0,00	0,00	0,00	
1/180000-726000	Mitgliedsbeitrag Zivilschutz		2225	3225	24	200,00	200,00	153,30	200,00	200,00	153,30
SU 22 / 32	Summe Aufwendungen / Auszahlungen operative Gebarung				200,00	200,00	153,30	200,00	200,00	153,30	
SA 0 / SA 1	(0) Nettoergebnis (21 - 22) / (1) Geldfluss operative Gebarung (31 – 32)				-200,00	-200,00	-153,30	-200,00	-200,00	-153,30	
SA01	Saldo (01) Haushaltsrücklagen (230 - 240)				0,00	0,00	0,00	0,00	0,00	0,00	
SA00	Saldo (00) Nettoergebnis nach Haushaltsrücklagen (Saldo 0 + Saldo 01)				-200,00	-200,00	-153,30				
Investive Gebarung											
SU 33	Summe Einzahlungen investive Gebarung							0,00	0,00	0,00	
SU 34	Summe Auszahlungen investive Gebarung							0,00	0,00	0,00	
SA2	Saldo (2) Geldfluss aus der Investiven Gebarung (33 – 34)							0,00	0,00	0,00	
SA3	Saldo (3) Nettofinanzierungssaldo (Saldo 1 + Saldo 2)							-200,00	-200,00	-153,30	
Finanzierungstätigkeit											
SU 35	Summe Einzahlungen aus der Finanzierungstätigkeit							0,00	0,00	0,00	
SU 36	Summe Auszahlungen aus der Finanzierungstätigkeit							0,00	0,00	0,00	
SA4	Saldo (4) Geldfluss aus der Finanzierungstätigkeit (35 – 36)							0,00	0,00	0,00	
SA5	Saldo (5) Geldfluss aus der voranschlagswirksamen Gebarung (Saldo 3 + Saldo 4)							-200,00	-200,00	-153,30	

		MVAG VC QU			Ergebnisvoranschlag			Finanzierungsvoranschlag		
		EH	FH		VA 2026	VA 2025	RA 2024	VA 2026	VA 2025	RA 2024
189	Sonstige Einrichtungen und Maßnahmen									
189000	Stellungskommission									
Operative Gebarung										
SU 21 / 31	Summe Erträge / Einzahlungen operative Gebarung				0,00	0,00	0,00	0,00	0,00	0,00
1/189000-768000	Teilnahme Stellungskommission	2234	3234	27	300,00	300,00	70,00	300,00	300,00	70,00
SU 22 / 32	Summe Aufwendungen / Auszahlungen operative Gebarung				300,00	300,00	70,00	300,00	300,00	70,00
SA 0 / SA 1	(0) Nettoergebnis (21 - 22) / (1) Geldfluss operative Gebarung (31 – 32)				-300,00	-300,00	-70,00	-300,00	-300,00	-70,00
SA01	Saldo (01) Haushaltsrücklagen (230 - 240)				0,00	0,00	0,00	0,00	0,00	0,00
SA00	Saldo (00) Nettoergebnis nach Haushaltsrücklagen (Saldo 0 + Saldo 01)				-300,00	-300,00	-70,00			
Investive Gebarung										
SU 33	Summe Einzahlungen investive Gebarung							0,00	0,00	0,00
SU 34	Summe Auszahlungen investive Gebarung							0,00	0,00	0,00
SA2	Saldo (2) Geldfluss aus der Investiven Gebarung (33 – 34)							0,00	0,00	0,00
SA3	Saldo (3) Nettofinanzierungssaldo (Saldo 1 + Saldo 2)							-300,00	-300,00	-70,00
Finanzierungstätigkeit										
SU 35	Summe Einzahlungen aus der Finanzierungstätigkeit							0,00	0,00	0,00
SU 36	Summe Auszahlungen aus der Finanzierungstätigkeit							0,00	0,00	0,00
SA4	Saldo (4) Geldfluss aus der Finanzierungstätigkeit (35 – 36)							0,00	0,00	0,00
SA5	Saldo (5) Geldfluss aus der voranschlagswirksamen Gebarung (Saldo 3 + Saldo 4)							-300,00	-300,00	-70,00

		MVAG	VC QU	Ergebnisvoranschlag			Finanzierungsvoranschlag		
		EH	FH	VA 2026	VA 2025	RA 2024	VA 2026	VA 2025	RA 2024
2 Unterricht, Erziehung, Sport und Wissenschaft									
21	Allgemeinbildender Unterricht								
211	Volksschulen								
211000	Volksschulen								
Operative Gebarung									
SU 21 / 31	Summe Erträge / Einzahlungen operative Gebarung			0,00	0,00	0,00	0,00	0,00	0,00
1/211000-728000	Entgelte für sonstige Leistungen 2225 3225			1.000,00	700,00		1.000,00	700,00	
1/211000-752000	Schulumlage Volksschule 2231 3231 26			90.000,00	87.700,00	112.285,67	90.000,00	87.700,00	112.285,67
SU 22 / 32	Summe Aufwendungen / Auszahlungen operative Gebarung			91.000,00	88.400,00	112.285,67	91.000,00	88.400,00	112.285,67
SA 0 / SA 1	(0) Nettoergebnis (21 - 22) / (1) Geldfluss operative Gebarung (31 – 32)			-91.000,00	-88.400,00	-112.285,67	-91.000,00	-88.400,00	-112.285,67
SA01	Saldo (01) Haushaltsrücklagen (230 - 240)			0,00	0,00	0,00	0,00	0,00	0,00
SA00	Saldo (00) Nettoergebnis nach Haushaltsrücklagen (Saldo 0 + Saldo 01)			-91.000,00	-88.400,00	-112.285,67			
Investive Gebarung									
SU 33	Summe Einzahlungen investive Gebarung						0,00	0,00	0,00
SU 34	Summe Auszahlungen investive Gebarung						0,00	0,00	0,00
SA2	Saldo (2) Geldfluss aus der Investiven Gebarung (33 – 34)						0,00	0,00	0,00
SA3	Saldo (3) Nettofinanzierungssaldo (Saldo 1 + Saldo 2)						-91.000,00	-88.400,00	-112.285,67
Finanzierungstätigkeit									
SU 35	Summe Einzahlungen aus der Finanzierungstätigkeit						0,00	0,00	0,00
SU 36	Summe Auszahlungen aus der Finanzierungstätigkeit						0,00	0,00	0,00
SA4	Saldo (4) Geldfluss aus der Finanzierungstätigkeit (35 – 36)						0,00	0,00	0,00
SA5	Saldo (5) Geldfluss aus der voranschlagswirksamen Gebarung (Saldo 3 + Saldo 4)						-91.000,00	-88.400,00	-112.285,67
212	Mittelschulen								
212000	Mittelschulen								
Operative Gebarung									
SU 21 / 31	Summe Erträge / Einzahlungen operative Gebarung			0,00	0,00	0,00	0,00	0,00	0,00
1/212000-752000	Schulumlagen Mittelschule 2231 3231 26			36.000,00	36.400,00	34.132,16	36.000,00	36.400,00	34.132,16
SU 22 / 32	Summe Aufwendungen / Auszahlungen operative Gebarung			36.000,00	36.400,00	34.132,16	36.000,00	36.400,00	34.132,16
SA 0 / SA 1	(0) Nettoergebnis (21 - 22) / (1) Geldfluss operative Gebarung (31 – 32)			-36.000,00	-36.400,00	-34.132,16	-36.000,00	-36.400,00	-34.132,16
SA01	Saldo (01) Haushaltsrücklagen (230 - 240)			0,00	0,00	0,00	0,00	0,00	0,00
SA00	Saldo (00) Nettoergebnis nach Haushaltsrücklagen (Saldo 0 + Saldo 01)			-36.000,00	-36.400,00	-34.132,16			
Investive Gebarung									
SU 33	Summe Einzahlungen investive Gebarung						0,00	0,00	0,00
SU 34	Summe Auszahlungen investive Gebarung						0,00	0,00	0,00
SA2	Saldo (2) Geldfluss aus der Investiven Gebarung (33 – 34)						0,00	0,00	0,00

		MVAG VC QU			Ergebnisvoranschlag			Finanzierungsvoranschlag		
		EH	FH		VA 2026	VA 2025	RA 2024	VA 2026	VA 2025	RA 2024
SA3	Saldo (3) Nettofinanzierungssaldo (Saldo 1 + Saldo 2)							-36.000,00	-36.400,00	-34.132,16
Finanzierungstätigkeit										
SU 35	Summe Einzahlungen aus der Finanzierungstätigkeit							0,00	0,00	0,00
SU 36	Summe Auszahlungen aus der Finanzierungstätigkeit							0,00	0,00	0,00
SA4	Saldo (4) Geldfluss aus der Finanzierungstätigkeit (35 – 36)							0,00	0,00	0,00
SA5	Saldo (5) Geldfluss aus der voranschlagswirksamen Gebarung (Saldo 3 + Saldo 4)							-36.000,00	-36.400,00	-34.132,16
214	Polytechnische Schulen									
214000	Polytechnische Schulen									
Operative Gebarung										
SU 21 / 31	Summe Erträge / Einzahlungen operative Gebarung				0,00	0,00	0,00	0,00	0,00	0,00
1/214000-752000	Schulumlagen Poly	2231	3231	26	3.300,00		11.567,64	3.300,00		11.567,64
SU 22 / 32	Summe Aufwendungen / Auszahlungen operative Gebarung				3.300,00	0,00	11.567,64	3.300,00	0,00	11.567,64
SA 0 / SA 1	(0) Nettoergebnis (21 - 22) / (1) Geldfluss operative Gebarung (31 – 32)				-3.300,00	0,00	-11.567,64	-3.300,00	0,00	-11.567,64
SA01	Saldo (01) Haushaltsrücklagen (230 - 240)				0,00	0,00	0,00	0,00	0,00	0,00
SA00	Saldo (00) Nettoergebnis nach Haushaltsrücklagen (Saldo 0 + Saldo 01)				-3.300,00	0,00	-11.567,64			
Investive Gebarung										
SU 33	Summe Einzahlungen investive Gebarung							0,00	0,00	0,00
SU 34	Summe Auszahlungen investive Gebarung							0,00	0,00	0,00
SA2	Saldo (2) Geldfluss aus der Investiven Gebarung (33 – 34)							0,00	0,00	0,00
SA3	Saldo (3) Nettofinanzierungssaldo (Saldo 1 + Saldo 2)							-3.300,00	0,00	-11.567,64
Finanzierungstätigkeit										
SU 35	Summe Einzahlungen aus der Finanzierungstätigkeit							0,00	0,00	0,00
SU 36	Summe Auszahlungen aus der Finanzierungstätigkeit							0,00	0,00	0,00
SA4	Saldo (4) Geldfluss aus der Finanzierungstätigkeit (35 – 36)							0,00	0,00	0,00
SA5	Saldo (5) Geldfluss aus der voranschlagswirksamen Gebarung (Saldo 3 + Saldo 4)							-3.300,00	0,00	-11.567,64
22	Berufsbildender Unterricht; Anstalten der Bildung für Lehrerinnen und Lehrer sowie Erzieherinnen und Erzieher									
220	Berufsbildende Pflichtschulen									
220000	Berufsbildende Pflichtschulen Raasdorf									
Operative Gebarung										
SU 21 / 31	Summe Erträge / Einzahlungen operative Gebarung				0,00	0,00	0,00	0,00	0,00	0,00
1/220000-751000	Berufsschulerhaltungsbeitrag	2231	3231	26	14.400,00	15.500,00	13.360,00	14.400,00	15.500,00	13.360,00
SU 22 / 32	Summe Aufwendungen / Auszahlungen operative Gebarung				14.400,00	15.500,00	13.360,00	14.400,00	15.500,00	13.360,00
SA 0 / SA 1	(0) Nettoergebnis (21 - 22) / (1) Geldfluss operative Gebarung (31 – 32)				-14.400,00	-15.500,00	-13.360,00	-14.400,00	-15.500,00	-13.360,00
SA01	Saldo (01) Haushaltsrücklagen (230 - 240)				0,00	0,00	0,00	0,00	0,00	0,00
SA00	Saldo (00) Nettoergebnis nach Haushaltsrücklagen (Saldo 0 + Saldo 01)				-14.400,00	-15.500,00	-13.360,00			

		MVAG	VC QU	Ergebnisvoranschlag			Finanzierungsvoranschlag		
		EH	FH	VA 2026	VA 2025	RA 2024	VA 2026	VA 2025	RA 2024
Investive Gebarung									
SU 33	Summe Einzahlungen investive Gebarung						0,00	0,00	0,00
SU 34	Summe Auszahlungen investive Gebarung						0,00	0,00	0,00
SA2	Saldo (2) Geldfluss aus der Investiven Gebarung (33 – 34)						0,00	0,00	0,00
SA3	Saldo (3) Nettofinanzierungssaldo (Saldo 1 + Saldo 2)						-14.400,00	-15.500,00	-13.360,00
Finanzierungstätigkeit									
SU 35	Summe Einzahlungen aus der Finanzierungstätigkeit						0,00	0,00	0,00
SU 36	Summe Auszahlungen aus der Finanzierungstätigkeit						0,00	0,00	0,00
SA4	Saldo (4) Geldfluss aus der Finanzierungstätigkeit (35 – 36)						0,00	0,00	0,00
SA5	Saldo (5) Geldfluss aus der voranschlagswirksamen Gebarung (Saldo 3 + Saldo 4)						-14.400,00	-15.500,00	-13.360,00
23 Förderung des Unterrichts									
232 Schülerinnen- und Schülerbetreuung									
232000 Schülerinnen- und Schülerbetreuung Raasdorf									
Operative Gebarung									
SU 21 / 31	Summe Erträge / Einzahlungen operative Gebarung			0,00	0,00	0,00	0,00	0,00	0,00
1/232000-757000	Subvention HS Theaterprojekt	2234	3234	27	300,00	300,00	850,00	300,00	850,00
SU 22 / 32	Summe Aufwendungen / Auszahlungen operative Gebarung				300,00	300,00	850,00	300,00	850,00
SA 0 / SA 1	(0) Nettoergebnis (21 - 22) / (1) Geldfluss operative Gebarung (31 – 32)				-300,00	-300,00	-850,00	-300,00	-850,00
SA01	Saldo (01) Haushaltsrücklagen (230 - 240)				0,00	0,00	0,00	0,00	0,00
SA00	Saldo (00) Nettoergebnis nach Haushaltsrücklagen (Saldo 0 + Saldo 01)				-300,00	-300,00	-850,00		
Investive Gebarung									
SU 33	Summe Einzahlungen investive Gebarung						0,00	0,00	0,00
SU 34	Summe Auszahlungen investive Gebarung						0,00	0,00	0,00
SA2	Saldo (2) Geldfluss aus der Investiven Gebarung (33 – 34)						0,00	0,00	0,00
SA3	Saldo (3) Nettofinanzierungssaldo (Saldo 1 + Saldo 2)						-300,00	-300,00	-850,00
Finanzierungstätigkeit									
SU 35	Summe Einzahlungen aus der Finanzierungstätigkeit						0,00	0,00	0,00
SU 36	Summe Auszahlungen aus der Finanzierungstätigkeit						0,00	0,00	0,00
SA4	Saldo (4) Geldfluss aus der Finanzierungstätigkeit (35 – 36)						0,00	0,00	0,00
SA5	Saldo (5) Geldfluss aus der voranschlagswirksamen Gebarung (Saldo 3 + Saldo 4)						-300,00	-300,00	-850,00

		MVAG	VC QU	Ergebnisvoranschlag			Finanzierungsvoranschlag		
		EH	FH	VA 2026	VA 2025	RA 2024	VA 2026	VA 2025	RA 2024
24	Vorschulische Erziehung								
240	Kindergärten								
240000	Kindergärten Raasdorf								
Operative Gebarung									
2/240000+813000	Erträge aus der Auflösung von Investitionszuschüssen (Kapitaltransfers)	2127		2.100,00	2.100,00	2.050,00			
2/240000+829200	Versicherungsfälle Sachschäden	2116	3116	500,00	500,00		500,00	500,00	
2/240000+861000	Transfers von Ländern, Landesfonds und Landeskammern	2121	3121	19.700,00	19.700,00	19.432,00	19.700,00	19.700,00	19.432,00
SU 21 / 31	Summe Erträge / Einzahlungen operative Gebarung			22.300,00	22.300,00	21.482,00	20.200,00	20.200,00	19.432,00
1/240000-452000	Treibstoffe	2221	3221			30,00			30,00
1/240000-620000	Kindergartenbus - Instandhaltung	2222	3222	1.000,00	2.000,00	3.990,04	1.000,00	2.000,00	3.990,04
1/240000-670000	Versicherungen Kindergartenbus	2222	3222	3.000,00	2.800,00	2.507,80	3.000,00	2.800,00	2.507,80
1/240000-670100	Kindergartenunfall-Versicherung	2222	3222	200,00	200,00		200,00	200,00	
1/240000-680000	Planmäßige Abschreibung	2226		6.500,00	6.400,00	6.204,18			
1/240000-728000	Entgelte für sonstige Leistungen	2225	3225		100,00	935,70		100,00	935,70
1/240000-752000	Kindergartenbeitrag Glinzendorf	2231	3231	170.000,00	171.000,00	155.448,06	170.000,00	171.000,00	155.448,06
SU 22 / 32	Summe Aufwendungen / Auszahlungen operative Gebarung			180.700,00	182.500,00	169.115,78	174.200,00	176.100,00	162.911,60
SA 0 / SA 1	(0) Nettoergebnis (21 - 22) / (1) Geldfluss operative Gebarung (31 - 32)			-158.400,00	-160.200,00	-147.633,78	-154.000,00	-155.900,00	-143.479,60
SA01	Saldo (01) Haushaltsrücklagen (230 - 240)			0,00	0,00	0,00	0,00	0,00	0,00
SA00	Saldo (00) Nettoergebnis nach Haushaltsrücklagen (Saldo 0 + Saldo 01)			-158.400,00	-160.200,00	-147.633,78			
Investive Gebarung									
SU 33	Summe Einzahlungen investive Gebarung						0,00	0,00	0,00
1/240000-042000	Ausstattung Kiga-Bus		3415					600,00	
SU 34	Summe Auszahlungen investive Gebarung						0,00	600,00	0,00
SA2	Saldo (2) Geldfluss aus der Investiven Gebarung (33 - 34)						0,00	-600,00	0,00
SA3	Saldo (3) Nettofinanzierungssaldo (Saldo 1 + Saldo 2)						-154.000,00	-156.500,00	-143.479,60
Finanzierungstätigkeit									
SU 35	Summe Einzahlungen aus der Finanzierungstätigkeit						0,00	0,00	0,00
SU 36	Summe Auszahlungen aus der Finanzierungstätigkeit						0,00	0,00	0,00
SA4	Saldo (4) Geldfluss aus der Finanzierungstätigkeit (35 - 36)						0,00	0,00	0,00
SA5	Saldo (5) Geldfluss aus der voranschlagswirksamen Gebarung (Saldo 3 + Saldo 4)						-154.000,00	-156.500,00	-143.479,60
240100	Kindergärten								
Operative Gebarung									
SU 21 / 31	Summe Erträge / Einzahlungen operative Gebarung			0,00	0,00	0,00	0,00	0,00	0,00
SU 22 / 32	Summe Aufwendungen / Auszahlungen operative Gebarung			0,00	0,00	0,00	0,00	0,00	0,00

		MVAG		VC QU	Ergebnisvoranschlag			Finanzierungsvoranschlag		
		EH	FH		VA 2026	VA 2025	RA 2024	VA 2026	VA 2025	RA 2024
SA 0 / SA 1	(0) Nettoergebnis (21 - 22) / (1) Geldfluss operative Gebarung (31 – 32)				0,00	0,00	0,00	0,00	0,00	0,00
6/240100+894001	Entnahmen von zweckgebundenen Haushaltsrücklagen	2301		1			14.305,08			
SA01	Saldo (01) Haushaltsrücklagen (230 - 240)				0,00	0,00	14.305,08	0,00	0,00	0,00
SA00	Saldo (00) Nettoergebnis nach Haushaltsrücklagen (Saldo 0 + Saldo 01)				0,00	0,00	14.305,08			
Investive Gebarung										
SU 33	Summe Einzahlungen investive Gebarung							0,00	0,00	0,00
5/240100-010000	Gebäude und Bauten		3413	1						14.305,08
SU 34	Summe Auszahlungen investive Gebarung							0,00	0,00	14.305,08
SA2	Saldo (2) Geldfluss aus der Investiven Gebarung (33 – 34)							0,00	0,00	-14.305,08
SA3	Saldo (3) Nettofinanzierungssaldo (Saldo 1 + Saldo 2)							0,00	0,00	-14.305,08
Finanzierungstätigkeit										
SU 35	Summe Einzahlungen aus der Finanzierungstätigkeit							0,00	0,00	0,00
SU 36	Summe Auszahlungen aus der Finanzierungstätigkeit							0,00	0,00	0,00
SA4	Saldo (4) Geldfluss aus der Finanzierungstätigkeit (35 – 36)							0,00	0,00	0,00
SA5	Saldo (5) Geldfluss aus der voranschlagswirksamen Gebarung (Saldo 3 + Saldo 4)							0,00	0,00	-14.305,08
26 Sport und außerschulische Leibeserziehung										
262 Sportplätze										
262000 Sporterziehung Raasdorf										
Operative Gebarung										
SU 21 / 31	Summe Erträge / Einzahlungen operative Gebarung				0,00	0,00	0,00	0,00	0,00	0,00
1/262000-400000	Geringwertige Wirtschaftsgüter (GWG)	2221	3221	23		100,00			100,00	
1/262000-600000	Strom Fußballplatz	2222	3222	24	100,00	200,00	187,97	100,00	200,00	187,97
1/262000-610000	Instandhaltung u. Pflege Fussballplatz	2224	3224	24	500,00	2.200,00	376,86	500,00	2.200,00	376,86
1/262000-618000	Instandhaltung, Pflege und Prüfung Spielplatz	2224	3224	24	2.000,00	2.800,00	4.024,28	2.000,00	2.800,00	4.024,28
1/262000-680000	Planmäßige Abschreibung	2226			400,00	400,00	373,92			
1/262000-700000	Pacht f. Fussballplatz	2223	3223	24	200,00	200,00	244,04	200,00	200,00	244,04
1/262000-728000	Wartung/Service Sportgeräte	2225	3225		1.000,00	100,00	1.062,00	1.000,00	100,00	1.062,00
1/262000-757000	Sportförderung	2234	3234	27	1.000,00	1.500,00	1.542,97	1.000,00	1.500,00	1.542,97
SU 22 / 32	Summe Aufwendungen / Auszahlungen operative Gebarung				5.200,00	7.500,00	7.812,04	4.800,00	7.100,00	7.438,12
SA 0 / SA 1	(0) Nettoergebnis (21 - 22) / (1) Geldfluss operative Gebarung (31 – 32)				-5.200,00	-7.500,00	-7.812,04	-4.800,00	-7.100,00	-7.438,12
SA01	Saldo (01) Haushaltsrücklagen (230 - 240)				0,00	0,00	0,00	0,00	0,00	0,00
SA00	Saldo (00) Nettoergebnis nach Haushaltsrücklagen (Saldo 0 + Saldo 01)				-5.200,00	-7.500,00	-7.812,04			
Investive Gebarung										
SU 33	Summe Einzahlungen investive Gebarung							0,00	0,00	0,00

		MVAG		VC QU	Ergebnisvoranschlag			Finanzierungsvoranschlag		
		EH	FH		VA 2026	VA 2025	RA 2024	VA 2026	VA 2025	RA 2024
1/262000-050000	Spiel- und Sportanlagen			3412 2 40				500,00	6.500,00	5.677,13
SU 34	Summe Auszahlungen investive Gebarung							500,00	6.500,00	5.677,13
SA2	Saldo (2) Geldfluss aus der Investiven Gebarung (33 – 34)							-500,00	-6.500,00	-5.677,13
SA3	Saldo (3) Nettofinanzierungssaldo (Saldo 1 + Saldo 2)							-5.300,00	-13.600,00	-13.115,25
Finanzierungstätigkeit										
SU 35	Summe Einzahlungen aus der Finanzierungstätigkeit							0,00	0,00	0,00
SU 36	Summe Auszahlungen aus der Finanzierungstätigkeit							0,00	0,00	0,00
SA4	Saldo (4) Geldfluss aus der Finanzierungstätigkeit (35 – 36)							0,00	0,00	0,00
SA5	Saldo (5) Geldfluss aus der voranschlagswirksamen Gebarung (Saldo 3 + Saldo 4)							-5.300,00	-13.600,00	-13.115,25
269	Sonstige Einrichtungen und Maßnahmen									
269000	Outdoor-Fitnesspark									
Operative Gebarung										
2/269000+813000	Erträge aus der Auflösung von Investitionszuschüssen (Kapitaltransfers)	2127			3.200,00	3.200,00	3.202,46			
SU 21 / 31	Summe Erträge / Einzahlungen operative Gebarung				3.200,00	3.200,00	3.202,46	0,00	0,00	0,00
1/269000-680000	Planmäßige Abschreibung	2226			6.000,00	6.000,00	5.951,58			
SU 22 / 32	Summe Aufwendungen / Auszahlungen operative Gebarung				6.000,00	6.000,00	5.951,58	0,00	0,00	0,00
SA 0 / SA 1	(0) Nettoergebnis (21 - 22) / (1) Geldfluss operative Gebarung (31 – 32)				-2.800,00	-2.800,00	-2.749,12	0,00	0,00	0,00
SA01	Saldo (01) Haushaltsrücklagen (230 - 240)				0,00	0,00	0,00	0,00	0,00	0,00
SA00	Saldo (00) Nettoergebnis nach Haushaltsrücklagen (Saldo 0 + Saldo 01)				-2.800,00	-2.800,00	-2.749,12			
Investive Gebarung										
2/269000+305000	Kapitaltransfers von Unternehmen (ohne Finanzunternehmen)	3333								2.566,78
SU 33	Summe Einzahlungen investive Gebarung							0,00	0,00	2.566,78
SU 34	Summe Auszahlungen investive Gebarung							0,00	0,00	0,00
SA2	Saldo (2) Geldfluss aus der Investiven Gebarung (33 – 34)							0,00	0,00	2.566,78
SA3	Saldo (3) Nettofinanzierungssaldo (Saldo 1 + Saldo 2)							0,00	0,00	2.566,78
Finanzierungstätigkeit										
SU 35	Summe Einzahlungen aus der Finanzierungstätigkeit							0,00	0,00	0,00
SU 36	Summe Auszahlungen aus der Finanzierungstätigkeit							0,00	0,00	0,00
SA4	Saldo (4) Geldfluss aus der Finanzierungstätigkeit (35 – 36)							0,00	0,00	0,00
SA5	Saldo (5) Geldfluss aus der voranschlagswirksamen Gebarung (Saldo 3 + Saldo 4)							0,00	0,00	2.566,78

		MVAG	VC QU	Ergebnisvoranschlag			Finanzierungsvoranschlag		
		EH	FH	VA 2026	VA 2025	RA 2024	VA 2026	VA 2025	RA 2024
27	Erwachsenenbildung								
273	Volksbüchereien								
273000	Bibliothek Raasdorf								
Operative Gebarung									
SU 21 / 31	Summe Erträge / Einzahlungen operative Gebarung			0,00	0,00	0,00	0,00	0,00	0,00
1/273000-728000	Entgelte für sonstige Leistungen	2225	3225		100,00	13,00		100,00	13,00
SU 22 / 32	Summe Aufwendungen / Auszahlungen operative Gebarung			0,00	100,00	13,00	0,00	100,00	13,00
SA 0 / SA 1	(0) Nettoergebnis (21 - 22) / (1) Geldfluss operative Gebarung (31 - 32)			0,00	-100,00	-13,00	0,00	-100,00	-13,00
SA01	Saldo (01) Haushaltsrücklagen (230 - 240)			0,00	0,00	0,00	0,00	0,00	0,00
SA00	Saldo (00) Nettoergebnis nach Haushaltsrücklagen (Saldo 0 + Saldo 01)			0,00	-100,00	-13,00			
Investive Gebarung									
SU 33	Summe Einzahlungen investive Gebarung						0,00	0,00	0,00
SU 34	Summe Auszahlungen investive Gebarung						0,00	0,00	0,00
SA2	Saldo (2) Geldfluss aus der Investiven Gebarung (33 - 34)						0,00	0,00	0,00
SA3	Saldo (3) Nettofinanzierungssaldo (Saldo 1 + Saldo 2)						0,00	-100,00	-13,00
Finanzierungstätigkeit									
SU 35	Summe Einzahlungen aus der Finanzierungstätigkeit						0,00	0,00	0,00
SU 36	Summe Auszahlungen aus der Finanzierungstätigkeit						0,00	0,00	0,00
SA4	Saldo (4) Geldfluss aus der Finanzierungstätigkeit (35 - 36)						0,00	0,00	0,00
SA5	Saldo (5) Geldfluss aus der voranschlagswirksamen Gebarung (Saldo 3 + Saldo 4)						0,00	-100,00	-13,00
28	Forschung und Wissenschaft								
282	Studienbeihilfen								
282000	Studienbeihilfen								
Operative Gebarung									
SU 21 / 31	Summe Erträge / Einzahlungen operative Gebarung			0,00	0,00	0,00	0,00	0,00	0,00
1/282000-768000	NÖ Semesterticket	2234	3234		500,00			500,00	
SU 22 / 32	Summe Aufwendungen / Auszahlungen operative Gebarung			0,00	500,00	0,00	0,00	500,00	0,00
SA 0 / SA 1	(0) Nettoergebnis (21 - 22) / (1) Geldfluss operative Gebarung (31 - 32)			0,00	-500,00	0,00	0,00	-500,00	0,00
SA01	Saldo (01) Haushaltsrücklagen (230 - 240)			0,00	0,00	0,00	0,00	0,00	0,00
SA00	Saldo (00) Nettoergebnis nach Haushaltsrücklagen (Saldo 0 + Saldo 01)			0,00	-500,00	0,00			
Investive Gebarung									
SU 33	Summe Einzahlungen investive Gebarung						0,00	0,00	0,00
SU 34	Summe Auszahlungen investive Gebarung						0,00	0,00	0,00
SA2	Saldo (2) Geldfluss aus der Investiven Gebarung (33 - 34)						0,00	0,00	0,00
SA3	Saldo (3) Nettofinanzierungssaldo (Saldo 1 + Saldo 2)						0,00	-500,00	0,00

		MVAG		VC QU	Ergebnisvoranschlag			Finanzierungsvoranschlag		
		EH	FH		VA 2026	VA 2025	RA 2024	VA 2026	VA 2025	RA 2024
Finanzierungstätigkeit										
SU 35	Summe Einzahlungen aus der Finanzierungstätigkeit							0,00	0,00	0,00
SU 36	Summe Auszahlungen aus der Finanzierungstätigkeit							0,00	0,00	0,00
SA4	Saldo (4) Geldfluss aus der Finanzierungstätigkeit (35 – 36)							0,00	0,00	0,00
SA5	Saldo (5) Geldfluss aus der voranschlagswirksamen Gebarung (Saldo 3 + Saldo 4)							0,00	-500,00	0,00

		MVAG			Ergebnisvoranschlag			Finanzierungsvoranschlag		
		EH	FH	VC QU	VA 2026	VA 2025	RA 2024	VA 2026	VA 2025	RA 2024
3 Kunst, Kultur und Kultus										
32	Musik und darstellende Kunst									
320	Ausbildung in Musik und darstellender Kunst									
320000	Musikschule									
Operative Gebarung										
SU 21 / 31	Summe Erträge / Einzahlungen operative Gebarung				0,00	0,00	0,00	0,00	0,00	0,00
1/320000-752000	Transfers an Gemeinden, Gemeindeverbände (ohne marktbestimmte Tätigkeit) und Gemeindefonds	2231	3231	26	38.000,00	30.000,00	31.654,88	38.000,00	30.000,00	25.459,50
SU 22 / 32	Summe Aufwendungen / Auszahlungen operative Gebarung				38.000,00	30.000,00	31.654,88	38.000,00	30.000,00	25.459,50
SA 0 / SA 1	(0) Nettoergebnis (21 - 22) / (1) Geldfluss operative Gebarung (31 – 32)				-38.000,00	-30.000,00	-31.654,88	-38.000,00	-30.000,00	-25.459,50
SA01	Saldo (01) Haushaltsrücklagen (230 - 240)				0,00	0,00	0,00	0,00	0,00	0,00
SA00	Saldo (00) Nettoergebnis nach Haushaltsrücklagen (Saldo 0 + Saldo 01)				-38.000,00	-30.000,00	-31.654,88			
Investive Gebarung										
SU 33	Summe Einzahlungen investive Gebarung							0,00	0,00	0,00
SU 34	Summe Auszahlungen investive Gebarung							0,00	0,00	0,00
SA2	Saldo (2) Geldfluss aus der Investiven Gebarung (33 – 34)							0,00	0,00	0,00
SA3	Saldo (3) Nettofinanzierungssaldo (Saldo 1 + Saldo 2)							-38.000,00	-30.000,00	-25.459,50
Finanzierungstätigkeit										
SU 35	Summe Einzahlungen aus der Finanzierungstätigkeit							0,00	0,00	0,00
SU 36	Summe Auszahlungen aus der Finanzierungstätigkeit							0,00	0,00	0,00
SA4	Saldo (4) Geldfluss aus der Finanzierungstätigkeit (35 – 36)							0,00	0,00	0,00
SA5	Saldo (5) Geldfluss aus der voranschlagswirksamen Gebarung (Saldo 3 + Saldo 4)							-38.000,00	-30.000,00	-25.459,50
322	Maßnahmen zur Förderung der Musikpflege									
322000	Förderung der Musikpflege									
Operative Gebarung										
SU 21 / 31	Summe Erträge / Einzahlungen operative Gebarung				0,00	0,00	0,00	0,00	0,00	0,00
1/322000-757000	Zuschüsse an Musikvereine	2234	3234	27	700,00	700,00	1.250,00	700,00	700,00	1.250,00
SU 22 / 32	Summe Aufwendungen / Auszahlungen operative Gebarung				700,00	700,00	1.250,00	700,00	700,00	1.250,00
SA 0 / SA 1	(0) Nettoergebnis (21 - 22) / (1) Geldfluss operative Gebarung (31 – 32)				-700,00	-700,00	-1.250,00	-700,00	-700,00	-1.250,00
SA01	Saldo (01) Haushaltsrücklagen (230 - 240)				0,00	0,00	0,00	0,00	0,00	0,00
SA00	Saldo (00) Nettoergebnis nach Haushaltsrücklagen (Saldo 0 + Saldo 01)				-700,00	-700,00	-1.250,00			
Investive Gebarung										
SU 33	Summe Einzahlungen investive Gebarung							0,00	0,00	0,00
SU 34	Summe Auszahlungen investive Gebarung							0,00	0,00	0,00

		MVAG	VC QU	Ergebnisvoranschlag			Finanzierungsvoranschlag		
		EH	FH	VA 2026	VA 2025	RA 2024	VA 2026	VA 2025	RA 2024
SA2	Saldo (2) Geldfluss aus der Investiven Gebarung (33 – 34)						0,00	0,00	0,00
SA3	Saldo (3) Nettofinanzierungssaldo (Saldo 1 + Saldo 2)						-700,00	-700,00	-1.250,00
Finanzierungstätigkeit									
SU 35	Summe Einzahlungen aus der Finanzierungstätigkeit						0,00	0,00	0,00
SU 36	Summe Auszahlungen aus der Finanzierungstätigkeit						0,00	0,00	0,00
SA4	Saldo (4) Geldfluss aus der Finanzierungstätigkeit (35 – 36)						0,00	0,00	0,00
SA5	Saldo (5) Geldfluss aus der voranschlagswirksamen Gebarung (Saldo 3 + Saldo 4)						-700,00	-700,00	-1.250,00
36	Heimatspflege								
361	Nichtwissenschaftliche Archive								
361000	Nichtwissenschaftliche Archive								
Operative Gebarung									
2/361000+808000	Verkauf von Chroniken, Ansichtskarten u. Büchern	2116	3116	16	500,00	500,00	500,00	500,00	
SU 21 / 31	Summe Erträge / Einzahlungen operative Gebarung				500,00	500,00	0,00	500,00	0,00
SU 22 / 32	Summe Aufwendungen / Auszahlungen operative Gebarung				0,00	0,00	0,00	0,00	0,00
SA 0 / SA 1	(0) Nettoergebnis (21 - 22) / (1) Geldfluss operative Gebarung (31 – 32)				500,00	500,00	0,00	500,00	0,00
SA01	Saldo (01) Haushaltsrücklagen (230 - 240)				0,00	0,00	0,00	0,00	0,00
SA00	Saldo (00) Nettoergebnis nach Haushaltsrücklagen (Saldo 0 + Saldo 01)				500,00	500,00	0,00		
Investive Gebarung									
SU 33	Summe Einzahlungen investive Gebarung						0,00	0,00	0,00
SU 34	Summe Auszahlungen investive Gebarung						0,00	0,00	0,00
SA2	Saldo (2) Geldfluss aus der Investiven Gebarung (33 – 34)						0,00	0,00	0,00
SA3	Saldo (3) Nettofinanzierungssaldo (Saldo 1 + Saldo 2)						500,00	500,00	0,00
Finanzierungstätigkeit									
SU 35	Summe Einzahlungen aus der Finanzierungstätigkeit						0,00	0,00	0,00
SU 36	Summe Auszahlungen aus der Finanzierungstätigkeit						0,00	0,00	0,00
SA4	Saldo (4) Geldfluss aus der Finanzierungstätigkeit (35 – 36)						0,00	0,00	0,00
SA5	Saldo (5) Geldfluss aus der voranschlagswirksamen Gebarung (Saldo 3 + Saldo 4)						500,00	500,00	0,00
362	Denkmalpflege								
362000	Denkmalpflege Raasdorf								
Operative Gebarung									
SU 21 / 31	Summe Erträge / Einzahlungen operative Gebarung				0,00	0,00	0,00	0,00	0,00
1/362000-619000	Instandhaltung v. Denkmälern	2224	3224	24	500,00		500,00		
SU 22 / 32	Summe Aufwendungen / Auszahlungen operative Gebarung				500,00	0,00	0,00	500,00	0,00
SA 0 / SA 1	(0) Nettoergebnis (21 - 22) / (1) Geldfluss operative Gebarung (31 – 32)				-500,00	0,00	0,00	-500,00	0,00

		MVAG VC QU			Ergebnisvoranschlag			Finanzierungsvoranschlag		
		EH	FH		VA 2026	VA 2025	RA 2024	VA 2026	VA 2025	RA 2024
SA01	Saldo (01) Haushaltsrücklagen (230 - 240)				0,00	0,00	0,00	0,00	0,00	0,00
SA00	Saldo (00) Nettoergebnis nach Haushaltsrücklagen (Saldo 0 + Saldo 01)				-500,00	0,00	0,00			
Investive Gebarung										
SU 33	Summe Einzahlungen investive Gebarung							0,00	0,00	0,00
SU 34	Summe Auszahlungen investive Gebarung							0,00	0,00	0,00
SA2	Saldo (2) Geldfluss aus der Investiven Gebarung (33 – 34)							0,00	0,00	0,00
SA3	Saldo (3) Nettofinanzierungssaldo (Saldo 1 + Saldo 2)							-500,00	0,00	0,00
Finanzierungstätigkeit										
SU 35	Summe Einzahlungen aus der Finanzierungstätigkeit							0,00	0,00	0,00
SU 36	Summe Auszahlungen aus der Finanzierungstätigkeit							0,00	0,00	0,00
SA4	Saldo (4) Geldfluss aus der Finanzierungstätigkeit (35 – 36)							0,00	0,00	0,00
SA5	Saldo (5) Geldfluss aus der voranschlagswirksamen Gebarung (Saldo 3 + Saldo 4)							-500,00	0,00	0,00
38	Sonstige Kulturpflege									
380	Einrichtungen der Kulturpflege									
380000	Kulturhaus/Musikschule									
Operative Gebarung										
2/380000+811000	Erlöse aus Vermietungen	2115	3115	14	4.000,00	2.500,00	3.912,61	4.000,00	2.500,00	3.912,61
2/380000+829000	diverses Einnahmen	2116	3116	18	500,00	500,00	360,00	500,00	500,00	360,00
2/380000+829005	Versicherungserträge Sachschäden	2116	3116	18	500,00	500,00		500,00	500,00	
SU 21 / 31	Summe Erträge / Einzahlungen operative Gebarung				5.000,00	3.500,00	4.272,61	5.000,00	3.500,00	4.272,61
1/380000-400000	Geringw. Wirtschaftsgüter	2221	3221	23	100,00	100,00	34,83	100,00	100,00	34,83
1/380000-454000	Reinigungsmittel	2221	3221	23	500,00	500,00	512,66	500,00	500,00	512,66
1/380000-600000	Strom	2222	3222	24	1.200,00	2.000,00	1.863,86	1.200,00	2.000,00	1.863,86
1/380000-600100	Gasbezug EVN	2222	3222	24	3.000,00	2.000,00	3.102,78	3.000,00	2.000,00	3.102,78
1/380000-614000	Instandhaltung d. Gebäude	2224	3224	24	1.000,00	1.000,00	2.411,26	1.000,00	1.000,00	5.042,99
1/380000-631000	Telekommunikationsdienste	2222	3222	24	600,00	600,00	532,45	600,00	600,00	570,79
1/380000-651000	Leasingrate Zinsen	2241	3241	25	3.600,00	7.300,00	8.607,38	3.600,00	7.300,00	8.607,38
1/380000-670000	Versicherungen	2222	3222	24	1.200,00	1.200,00	1.137,73	1.200,00	1.200,00	1.137,73
1/380000-680000	Planmäßige Abschreibung	2226			11.500,00	11.800,00	12.820,00			
1/380000-700000	Mietzinse, Baurechtszins	2223	3223	24	1.400,00	1.400,00	1.362,61	1.400,00	1.400,00	1.362,61
1/380000-705000	Operating Leasing	2223	3223	24	21.000,00	18.700,00	19.326,36	21.000,00	18.700,00	19.326,36
1/380000-711000	Müllgebühr	2225	3225	24	200,00	200,00	191,30	200,00	200,00	191,30
1/380000-724000	Fahrtspesen Musiklehrer	2225	3225	24	2.500,00	4.000,00	3.032,21	2.500,00	4.000,00	2.546,21
1/380000-728100	Reinigungsarbeiten	2225	3225	24	3.000,00	3.300,00	377,66	3.000,00	3.300,00	377,66
1/380000-729000	Sonstige Ausgaben	2225	3225	24	500,00	500,00	966,99	500,00	500,00	966,99
SU 22 / 32	Summe Aufwendungen / Auszahlungen operative Gebarung				51.300,00	54.600,00	56.280,08	39.800,00	42.800,00	45.644,15

		MVAG		VC QU	Ergebnisvoranschlag			Finanzierungsvoranschlag		
		EH	FH		VA 2026	VA 2025	RA 2024	VA 2026	VA 2025	RA 2024
SA 0 / SA 1	(0) Nettoergebnis (21 - 22) / (1) Geldfluss operative Gebarung (31 – 32)				-46.300,00	-51.100,00	-52.007,47	-34.800,00	-39.300,00	-41.371,54
SA01	Saldo (01) Haushaltsrücklagen (230 - 240)				0,00	0,00	0,00	0,00	0,00	0,00
SA00	Saldo (00) Nettoergebnis nach Haushaltsrücklagen (Saldo 0 + Saldo 01)				-46.300,00	-51.100,00	-52.007,47			
Investive Gebarung										
SU 33	Summe Einzahlungen investive Gebarung							0,00	0,00	0,00
1/380000-040000	Musikinstrumente			3414 2 41				300,00	300,00	
1/380000-042000	Amts-, Betriebs- und Geschäftsausstattung			3415 2 41				500,00	1.000,00	
SU 34	Summe Auszahlungen investive Gebarung							800,00	1.300,00	0,00
SA2	Saldo (2) Geldfluss aus der Investiven Gebarung (33 – 34)							-800,00	-1.300,00	0,00
SA3	Saldo (3) Nettofinanzierungssaldo (Saldo 1 + Saldo 2)							-35.600,00	-40.600,00	-41.371,54
Finanzierungstätigkeit										
SU 35	Summe Einzahlungen aus der Finanzierungstätigkeit							0,00	0,00	0,00
SU 36	Summe Auszahlungen aus der Finanzierungstätigkeit							0,00	0,00	0,00
SA4	Saldo (4) Geldfluss aus der Finanzierungstätigkeit (35 – 36)							0,00	0,00	0,00
SA5	Saldo (5) Geldfluss aus der voranschlagswirksamen Gebarung (Saldo 3 + Saldo 4)							-35.600,00	-40.600,00	-41.371,54
380001	Kulturhaus									
Operative Gebarung										
6/380001+871000	Kapitaltransfers aus Gemeinde-Bedarfszuweisungsmitteln	2121	3121	1		5.000,00			5.000,00	
SU 21 / 31	Summe Erträge / Einzahlungen operative Gebarung				0,00	5.000,00	0,00	0,00	5.000,00	0,00
1/380001-680000	Planmäßige Abschreibung			2226	100,00					
SU 22 / 32	Summe Aufwendungen / Auszahlungen operative Gebarung				100,00	0,00	0,00	0,00	0,00	0,00
SA 0 / SA 1	(0) Nettoergebnis (21 - 22) / (1) Geldfluss operative Gebarung (31 – 32)				-100,00	5.000,00	0,00	0,00	5.000,00	0,00
6/380001+894001	Entnahmen von zweckgebundenen Haushaltsrücklagen	2301		1		18.600,00				
SA01	Saldo (01) Haushaltsrücklagen (230 - 240)				0,00	18.600,00	0,00	0,00	0,00	0,00
SA00	Saldo (00) Nettoergebnis nach Haushaltsrücklagen (Saldo 0 + Saldo 01)				-100,00	23.600,00	0,00			
Investive Gebarung										
6/380001+300100	Kapitaltransfers von Bund, Bundesfonds und Bundeskammern (EAG)			3331 1					6.100,00	
6/380001+300200	Kapitaltransfers von Bund, Bundesfonds und Bundeskammern (KIP 2025)			3331 1					4.100,00	
SU 33	Summe Einzahlungen investive Gebarung							0,00	10.200,00	0,00
5/380001-050000	Photovoltaikanlage			3412 1 40					33.800,00	
SU 34	Summe Auszahlungen investive Gebarung							0,00	33.800,00	0,00
SA2	Saldo (2) Geldfluss aus der Investiven Gebarung (33 – 34)							0,00	-23.600,00	0,00
SA3	Saldo (3) Nettofinanzierungssaldo (Saldo 1 + Saldo 2)							0,00	-18.600,00	0,00

		MVAG	VC QU	Ergebnisvoranschlag			Finanzierungsvoranschlag		
		EH	FH	VA 2026	VA 2025	RA 2024	VA 2026	VA 2025	RA 2024
Finanzierungstätigkeit									
SU 35	Summe Einzahlungen aus der Finanzierungstätigkeit						0,00	0,00	0,00
SU 36	Summe Auszahlungen aus der Finanzierungstätigkeit						0,00	0,00	0,00
SA4	Saldo (4) Geldfluss aus der Finanzierungstätigkeit (35 – 36)						0,00	0,00	0,00
SA5	Saldo (5) Geldfluss aus der voranschlagswirksamen Gebarung (Saldo 3 + Saldo 4)						0,00	-18.600,00	0,00
380003 Kulturhaus									
Operative Gebarung									
SU 21 / 31	Summe Erträge / Einzahlungen operative Gebarung			0,00	0,00	0,00	0,00	0,00	0,00
SU 22 / 32	Summe Aufwendungen / Auszahlungen operative Gebarung			0,00	0,00	0,00	0,00	0,00	0,00
SA 0 / SA 1	(0) Nettoergebnis (21 - 22) / (1) Geldfluss operative Gebarung (31 – 32)			0,00	0,00	0,00	0,00	0,00	0,00
6/380003+894001	Entnahmen von zweckgebundenen Haushaltsrücklagen	2301	1	16.200,00					
SA01	Saldo (01) Haushaltsrücklagen (230 - 240)			16.200,00	0,00	0,00	0,00	0,00	0,00
SA00	Saldo (00) Nettoergebnis nach Haushaltsrücklagen (Saldo 0 + Saldo 01)			16.200,00	0,00	0,00			
Investive Gebarung									
6/380003+300742	Kapitaltransfers von Bund, Bundesfonds und Bundeskammern (KIG 2023+2025)	3331	1				17.000,00		
SU 33	Summe Einzahlungen investive Gebarung						17.000,00	0,00	0,00
5/380003-050000	Wärmepumpe	3412	1				33.200,00		
SU 34	Summe Auszahlungen investive Gebarung						33.200,00	0,00	0,00
SA2	Saldo (2) Geldfluss aus der Investiven Gebarung (33 – 34)						-16.200,00	0,00	0,00
SA3	Saldo (3) Nettofinanzierungssaldo (Saldo 1 + Saldo 2)						-16.200,00	0,00	0,00
Finanzierungstätigkeit									
SU 35	Summe Einzahlungen aus der Finanzierungstätigkeit						0,00	0,00	0,00
SU 36	Summe Auszahlungen aus der Finanzierungstätigkeit						0,00	0,00	0,00
SA4	Saldo (4) Geldfluss aus der Finanzierungstätigkeit (35 – 36)						0,00	0,00	0,00
SA5	Saldo (5) Geldfluss aus der voranschlagswirksamen Gebarung (Saldo 3 + Saldo 4)						-16.200,00	0,00	0,00
381 Maßnahmen der Kulturpflege									
381000 Maßnahmen der Kulturpflege									
Operative Gebarung									
SU 21 / 31	Summe Erträge / Einzahlungen operative Gebarung			0,00	0,00	0,00	0,00	0,00	0,00
1/381000-728000	Kunst- und Kulturförderung	2225	3225 24		100,00	250,00		100,00	250,00
SU 22 / 32	Summe Aufwendungen / Auszahlungen operative Gebarung			0,00	100,00	250,00	0,00	100,00	250,00
SA 0 / SA 1	(0) Nettoergebnis (21 - 22) / (1) Geldfluss operative Gebarung (31 – 32)			0,00	-100,00	-250,00	0,00	-100,00	-250,00
SA01	Saldo (01) Haushaltsrücklagen (230 - 240)			0,00	0,00	0,00	0,00	0,00	0,00
SA00	Saldo (00) Nettoergebnis nach Haushaltsrücklagen (Saldo 0 + Saldo 01)			0,00	-100,00	-250,00			

		MVAG	VC QU	Ergebnisvoranschlag			Finanzierungsvoranschlag		
		EH	FH	VA 2026	VA 2025	RA 2024	VA 2026	VA 2025	RA 2024
Investive Gebarung									
SU 33	Summe Einzahlungen investive Gebarung						0,00	0,00	0,00
SU 34	Summe Auszahlungen investive Gebarung						0,00	0,00	0,00
SA2	Saldo (2) Geldfluss aus der Investiven Gebarung (33 – 34)						0,00	0,00	0,00
SA3	Saldo (3) Nettofinanzierungssaldo (Saldo 1 + Saldo 2)						0,00	-100,00	-250,00
Finanzierungstätigkeit									
SU 35	Summe Einzahlungen aus der Finanzierungstätigkeit						0,00	0,00	0,00
SU 36	Summe Auszahlungen aus der Finanzierungstätigkeit						0,00	0,00	0,00
SA4	Saldo (4) Geldfluss aus der Finanzierungstätigkeit (35 – 36)						0,00	0,00	0,00
SA5	Saldo (5) Geldfluss aus der voranschlagswirksamen Gebarung (Saldo 3 + Saldo 4)						0,00	-100,00	-250,00
39 Kultus									
390 Kirchliche Angelegenheiten									
390000 Kirchliche Angelegenheiten Raasdorf									
Operative Gebarung									
2/390000+828000	Rückersätze von Aufwendungen	2116	3116			825,40			825,40
SU 21 / 31	Summe Erträge / Einzahlungen operative Gebarung			0,00	0,00	825,40	0,00	0,00	825,40
1/390000-728000	Kostenbeteiligungen	2225	3225	24		990,48			990,48
1/390000-757000	Subvention an Pfarre	2234	3234	27		2.625,88	3.000,00	2.900,00	2.625,88
SU 22 / 32	Summe Aufwendungen / Auszahlungen operative Gebarung			3.000,00	2.900,00	3.616,36	3.000,00	2.900,00	3.616,36
SA 0 / SA 1	(0) Nettoergebnis (21 - 22) / (1) Geldfluss operative Gebarung (31 – 32)			-3.000,00	-2.900,00	-2.790,96	-3.000,00	-2.900,00	-2.790,96
SA01	Saldo (01) Haushaltsrücklagen (230 - 240)			0,00	0,00	0,00	0,00	0,00	0,00
SA00	Saldo (00) Nettoergebnis nach Haushaltsrücklagen (Saldo 0 + Saldo 01)			-3.000,00	-2.900,00	-2.790,96			
Investive Gebarung									
SU 33	Summe Einzahlungen investive Gebarung						0,00	0,00	0,00
SU 34	Summe Auszahlungen investive Gebarung						0,00	0,00	0,00
SA2	Saldo (2) Geldfluss aus der Investiven Gebarung (33 – 34)						0,00	0,00	0,00
SA3	Saldo (3) Nettofinanzierungssaldo (Saldo 1 + Saldo 2)						-3.000,00	-2.900,00	-2.790,96
Finanzierungstätigkeit									
SU 35	Summe Einzahlungen aus der Finanzierungstätigkeit						0,00	0,00	0,00
SU 36	Summe Auszahlungen aus der Finanzierungstätigkeit						0,00	0,00	0,00
SA4	Saldo (4) Geldfluss aus der Finanzierungstätigkeit (35 – 36)						0,00	0,00	0,00
SA5	Saldo (5) Geldfluss aus der voranschlagswirksamen Gebarung (Saldo 3 + Saldo 4)						-3.000,00	-2.900,00	-2.790,96

		MVAG	VC QU	Ergebnisvoranschlag			Finanzierungsvoranschlag		
		EH	FH	VA 2026	VA 2025	RA 2024	VA 2026	VA 2025	RA 2024
4 Soziale Wohlfahrt und Wohnbauförderung									
41	Allgemeine öffentliche Wohlfahrt								
419	Sonstige Einrichtungen und Maßnahmen								
419000	Soziale Wohlfahrt Raasdorf								
Operative Gebarung									
2/419000+861000	Transfers von Ländern, Landesfonds und Landeskammern	2121	3121	15	32.200,00		32.200,00		
SU 21 / 31	Summe Erträge / Einzahlungen operative Gebarung				0,00	32.200,00	0,00	32.200,00	0,00
1/419000-751000	Transfers an Länder, Landesfonds und Landeskammern	2231	3231	26	6.700,00	9.000,00	4.834,04	6.700,00	9.000,00
1/419000-751100	Sozialhilfeumlage	2231	3231	26	258.000,00	229.000,00	211.568,68	258.000,00	229.000,00
SU 22 / 32	Summe Aufwendungen / Auszahlungen operative Gebarung				264.700,00	238.000,00	216.402,72	238.000,00	216.402,72
SA 0 / SA 1	(0) Nettoergebnis (21 - 22) / (1) Geldfluss operative Gebarung (31 – 32)				-264.700,00	-205.800,00	-216.402,72	-205.800,00	-216.402,72
SA01	Saldo (01) Haushaltsrücklagen (230 - 240)				0,00	0,00	0,00	0,00	0,00
SA00	Saldo (00) Nettoergebnis nach Haushaltsrücklagen (Saldo 0 + Saldo 01)				-264.700,00	-205.800,00	-216.402,72		
Investive Gebarung									
SU 33	Summe Einzahlungen investive Gebarung						0,00	0,00	0,00
SU 34	Summe Auszahlungen investive Gebarung						0,00	0,00	0,00
SA2	Saldo (2) Geldfluss aus der Investiven Gebarung (33 – 34)						0,00	0,00	0,00
SA3	Saldo (3) Nettofinanzierungssaldo (Saldo 1 + Saldo 2)						-264.700,00	-205.800,00	-216.402,72
Finanzierungstätigkeit									
SU 35	Summe Einzahlungen aus der Finanzierungstätigkeit						0,00	0,00	0,00
SU 36	Summe Auszahlungen aus der Finanzierungstätigkeit						0,00	0,00	0,00
SA4	Saldo (4) Geldfluss aus der Finanzierungstätigkeit (35 – 36)						0,00	0,00	0,00
SA5	Saldo (5) Geldfluss aus der voranschlagswirksamen Gebarung (Saldo 3 + Saldo 4)						-264.700,00	-205.800,00	-216.402,72
42	Freie Wohlfahrt								
426	Flüchtlingshilfe								
426000	Flüchtlingshilfe Ukraine								
Operative Gebarung									
SU 21 / 31	Summe Erträge / Einzahlungen operative Gebarung				0,00	0,00	0,00	0,00	0,00
1/426000-728000	Entgelte für sonstige Leistungen	2225	3225	24			492,00		492,00
SU 22 / 32	Summe Aufwendungen / Auszahlungen operative Gebarung				0,00	0,00	492,00	0,00	492,00
SA 0 / SA 1	(0) Nettoergebnis (21 - 22) / (1) Geldfluss operative Gebarung (31 – 32)				0,00	0,00	-492,00	0,00	-492,00
SA01	Saldo (01) Haushaltsrücklagen (230 - 240)				0,00	0,00	0,00	0,00	0,00
SA00	Saldo (00) Nettoergebnis nach Haushaltsrücklagen (Saldo 0 + Saldo 01)				0,00	0,00	-492,00		

		MVAG	VC QU	Ergebnisvoranschlag			Finanzierungsvoranschlag		
		EH	FH	VA 2026	VA 2025	RA 2024	VA 2026	VA 2025	RA 2024
Investive Gebarung									
SU 33	Summe Einzahlungen investive Gebarung						0,00	0,00	0,00
SU 34	Summe Auszahlungen investive Gebarung						0,00	0,00	0,00
SA2	Saldo (2) Geldfluss aus der Investiven Gebarung (33 – 34)						0,00	0,00	0,00
SA3	Saldo (3) Nettofinanzierungssaldo (Saldo 1 + Saldo 2)						0,00	0,00	-492,00
Finanzierungstätigkeit									
SU 35	Summe Einzahlungen aus der Finanzierungstätigkeit						0,00	0,00	0,00
SU 36	Summe Auszahlungen aus der Finanzierungstätigkeit						0,00	0,00	0,00
SA4	Saldo (4) Geldfluss aus der Finanzierungstätigkeit (35 – 36)						0,00	0,00	0,00
SA5	Saldo (5) Geldfluss aus der voranschlagswirksamen Gebarung (Saldo 3 + Saldo 4)						0,00	0,00	-492,00
429	Sonstige Einrichtungen und Maßnahmen								
429000	Sonstige Einrichtungen und Maßnahmen Raasdorf								
Operative Gebarung									
2/429000+828000	Rückersätze von Aufwendungen	2116	3116	400,00	200,00	172,00	400,00	200,00	172,00
SU 21 / 31	Summe Erträge / Einzahlungen operative Gebarung			400,00	200,00	172,00	400,00	200,00	172,00
1/429000-728000	Entgelte für sonstige Leistungen	2225	3225		1.700,00	1.720,00		1.700,00	1.720,00
1/429000-728100	Ausflüge	2225	3225		1.000,00	880,00		1.000,00	880,00
1/429000-768000	Freie Wohlfahrt (Spenden)	2234	3234	500,00	300,00	670,00	500,00	300,00	670,00
1/429000-768100	Seniorenwohlfahrt	2234	3234	4.000,00	5.000,00	3.806,39	4.000,00	5.000,00	5.714,29
SU 22 / 32	Summe Aufwendungen / Auszahlungen operative Gebarung			4.500,00	8.000,00	7.076,39	4.500,00	8.000,00	8.984,29
SA 0 / SA 1	(0) Nettoergebnis (21 - 22) / (1) Geldfluss operative Gebarung (31 – 32)			-4.100,00	-7.800,00	-6.904,39	-4.100,00	-7.800,00	-8.812,29
SA01	Saldo (01) Haushaltsrücklagen (230 - 240)			0,00	0,00	0,00	0,00	0,00	0,00
SA00	Saldo (00) Nettoergebnis nach Haushaltsrücklagen (Saldo 0 + Saldo 01)			-4.100,00	-7.800,00	-6.904,39			
Investive Gebarung									
SU 33	Summe Einzahlungen investive Gebarung						0,00	0,00	0,00
SU 34	Summe Auszahlungen investive Gebarung						0,00	0,00	0,00
SA2	Saldo (2) Geldfluss aus der Investiven Gebarung (33 – 34)						0,00	0,00	0,00
SA3	Saldo (3) Nettofinanzierungssaldo (Saldo 1 + Saldo 2)						-4.100,00	-7.800,00	-8.812,29
Finanzierungstätigkeit									
SU 35	Summe Einzahlungen aus der Finanzierungstätigkeit						0,00	0,00	0,00
SU 36	Summe Auszahlungen aus der Finanzierungstätigkeit						0,00	0,00	0,00
SA4	Saldo (4) Geldfluss aus der Finanzierungstätigkeit (35 – 36)						0,00	0,00	0,00
SA5	Saldo (5) Geldfluss aus der voranschlagswirksamen Gebarung (Saldo 3 + Saldo 4)						-4.100,00	-7.800,00	-8.812,29

		MVAG VC QU			Ergebnisvoranschlag			Finanzierungsvoranschlag		
		EH	FH		VA 2026	VA 2025	RA 2024	VA 2026	VA 2025	RA 2024
43	Jugendwohlfahrt									
439	Sonstige Einrichtungen und Maßnahmen									
439000	Jugendwohlfahrt Raasdorf									
Operative Gebarung										
SU 21 / 31	Summe Erträge / Einzahlungen operative Gebarung				0,00	0,00	0,00	0,00	0,00	0,00
1/439000-728000	Zuschüsse für Kinderaktionen	2225	3225	24	1.000,00	1.000,00	2.753,04	1.000,00	1.000,00	2.753,04
1/439000-751000	Jugendwohlfahrt- Umlage	2231	3231	26	47.000,00	43.000,00	41.242,87	47.000,00	43.000,00	41.242,87
SU 22 / 32	Summe Aufwendungen / Auszahlungen operative Gebarung				48.000,00	44.000,00	43.995,91	48.000,00	44.000,00	43.995,91
SA 0 / SA 1	(0) Nettoergebnis (21 - 22) / (1) Geldfluss operative Gebarung (31 – 32)				-48.000,00	-44.000,00	-43.995,91	-48.000,00	-44.000,00	-43.995,91
SA01	Saldo (01) Haushaltsrücklagen (230 - 240)				0,00	0,00	0,00	0,00	0,00	0,00
SA00	Saldo (00) Nettoergebnis nach Haushaltsrücklagen (Saldo 0 + Saldo 01)				-48.000,00	-44.000,00	-43.995,91			
Investive Gebarung										
SU 33	Summe Einzahlungen investive Gebarung							0,00	0,00	0,00
SU 34	Summe Auszahlungen investive Gebarung							0,00	0,00	0,00
SA2	Saldo (2) Geldfluss aus der Investiven Gebarung (33 – 34)							0,00	0,00	0,00
SA3	Saldo (3) Nettofinanzierungssaldo (Saldo 1 + Saldo 2)							-48.000,00	-44.000,00	-43.995,91
Finanzierungstätigkeit										
SU 35	Summe Einzahlungen aus der Finanzierungstätigkeit							0,00	0,00	0,00
SU 36	Summe Auszahlungen aus der Finanzierungstätigkeit							0,00	0,00	0,00
SA4	Saldo (4) Geldfluss aus der Finanzierungstätigkeit (35 – 36)							0,00	0,00	0,00
SA5	Saldo (5) Geldfluss aus der voranschlagswirksamen Gebarung (Saldo 3 + Saldo 4)							-48.000,00	-44.000,00	-43.995,91
46	Familienpolitische Maßnahmen									
469	Sonstige Maßnahmen									
469000	Familienpolitische Maßnahmen Raasdorf									
Operative Gebarung										
SU 21 / 31	Summe Erträge / Einzahlungen operative Gebarung				0,00	0,00	0,00	0,00	0,00	0,00
1/469000-413100	Familienpass	2221	3221	23	300,00	400,00	352,80	300,00	400,00	352,80
1/469000-768000	Aktion Neugeborene	2234	3234	27	500,00	1.000,00	879,28	500,00	1.000,00	495,87
SU 22 / 32	Summe Aufwendungen / Auszahlungen operative Gebarung				800,00	1.400,00	1.232,08	800,00	1.400,00	848,67
SA 0 / SA 1	(0) Nettoergebnis (21 - 22) / (1) Geldfluss operative Gebarung (31 – 32)				-800,00	-1.400,00	-1.232,08	-800,00	-1.400,00	-848,67
SA01	Saldo (01) Haushaltsrücklagen (230 - 240)				0,00	0,00	0,00	0,00	0,00	0,00
SA00	Saldo (00) Nettoergebnis nach Haushaltsrücklagen (Saldo 0 + Saldo 01)				-800,00	-1.400,00	-1.232,08			
Investive Gebarung										
SU 33	Summe Einzahlungen investive Gebarung							0,00	0,00	0,00
SU 34	Summe Auszahlungen investive Gebarung							0,00	0,00	0,00

		MVAG VC QU		Ergebnisvoranschlag			Finanzierungsvoranschlag		
		EH	FH	VA 2026	VA 2025	RA 2024	VA 2026	VA 2025	RA 2024
SA2	Saldo (2) Geldfluss aus der Investiven Gebarung (33 – 34)						0,00	0,00	0,00
SA3	Saldo (3) Nettofinanzierungssaldo (Saldo 1 + Saldo 2)						-800,00	-1.400,00	-848,67
Finanzierungstätigkeit									
SU 35	Summe Einzahlungen aus der Finanzierungstätigkeit						0,00	0,00	0,00
SU 36	Summe Auszahlungen aus der Finanzierungstätigkeit						0,00	0,00	0,00
SA4	Saldo (4) Geldfluss aus der Finanzierungstätigkeit (35 – 36)						0,00	0,00	0,00
SA5	Saldo (5) Geldfluss aus der voranschlagswirksamen Gebarung (Saldo 3 + Saldo 4)						-800,00	-1.400,00	-848,67

					Ergebnisvoranschlag			Finanzierungsvoranschlag		
					VA 2026	VA 2025	RA 2024	VA 2026	VA 2025	RA 2024
5 Gesundheit										
51	Gesundheitsdienst									
510	Medizinische Bereichsversorgung									
510000	Gesundheitsdienst Raasdorf									
Operative Gebarung										
SU 21 / 31	Summe Erträge / Einzahlungen operative Gebarung				0,00	0,00	0,00	0,00	0,00	0,00
1/510000-751000	Beitrag an Pensionsverband	2231	3231	26	3.200,00	3.200,00	2.954,30	3.200,00	3.200,00	2.954,30
SU 22 / 32	Summe Aufwendungen / Auszahlungen operative Gebarung				3.200,00	3.200,00	2.954,30	3.200,00	3.200,00	2.954,30
SA 0 / SA 1	(0) Nettoergebnis (21 - 22) / (1) Geldfluss operative Gebarung (31 – 32)				-3.200,00	-3.200,00	-2.954,30	-3.200,00	-3.200,00	-2.954,30
SA01	Saldo (01) Haushaltsrücklagen (230 - 240)				0,00	0,00	0,00	0,00	0,00	0,00
SA00	Saldo (00) Nettoergebnis nach Haushaltsrücklagen (Saldo 0 + Saldo 01)				-3.200,00	-3.200,00	-2.954,30			
Investive Gebarung										
SU 33	Summe Einzahlungen investive Gebarung							0,00	0,00	0,00
SU 34	Summe Auszahlungen investive Gebarung							0,00	0,00	0,00
SA2	Saldo (2) Geldfluss aus der Investiven Gebarung (33 – 34)							0,00	0,00	0,00
SA3	Saldo (3) Nettofinanzierungssaldo (Saldo 1 + Saldo 2)							-3.200,00	-3.200,00	-2.954,30
Finanzierungstätigkeit										
SU 35	Summe Einzahlungen aus der Finanzierungstätigkeit							0,00	0,00	0,00
SU 36	Summe Auszahlungen aus der Finanzierungstätigkeit							0,00	0,00	0,00
SA4	Saldo (4) Geldfluss aus der Finanzierungstätigkeit (35 – 36)							0,00	0,00	0,00
SA5	Saldo (5) Geldfluss aus der voranschlagswirksamen Gebarung (Saldo 3 + Saldo 4)							-3.200,00	-3.200,00	-2.954,30
512	Sonstige medizinische Beratung und Betreuung									
512000	Gesunde Gemeinde									
Operative Gebarung										
2/512000+829100	Kostenersätze von Teilnehmern	2116	3116	18	2.000,00	2.300,00		2.000,00	2.300,00	
SU 21 / 31	Summe Erträge / Einzahlungen operative Gebarung				2.000,00	2.300,00	0,00	2.000,00	2.300,00	0,00
1/512000-728000	Kosten für Kurs	2225	3225	24	2.000,00	2.300,00	1.475,60	2.000,00	2.300,00	1.475,60
1/512000-728900	Veranstaltungen	2225	3225	24	500,00	500,00	116,84	500,00	500,00	116,84
SU 22 / 32	Summe Aufwendungen / Auszahlungen operative Gebarung				2.500,00	2.800,00	1.592,44	2.500,00	2.800,00	1.592,44
SA 0 / SA 1	(0) Nettoergebnis (21 - 22) / (1) Geldfluss operative Gebarung (31 – 32)				-500,00	-500,00	-1.592,44	-500,00	-500,00	-1.592,44
SA01	Saldo (01) Haushaltsrücklagen (230 - 240)				0,00	0,00	0,00	0,00	0,00	0,00
SA00	Saldo (00) Nettoergebnis nach Haushaltsrücklagen (Saldo 0 + Saldo 01)				-500,00	-500,00	-1.592,44			
Investive Gebarung										
SU 33	Summe Einzahlungen investive Gebarung							0,00	0,00	0,00
SU 34	Summe Auszahlungen investive Gebarung							0,00	0,00	0,00

		MVAG	VC QU	Ergebnisvoranschlag			Finanzierungsvoranschlag		
		EH	FH	VA 2026	VA 2025	RA 2024	VA 2026	VA 2025	RA 2024
SA2	Saldo (2) Geldfluss aus der Investiven Gebarung (33 – 34)						0,00	0,00	0,00
SA3	Saldo (3) Nettofinanzierungssaldo (Saldo 1 + Saldo 2)						-500,00	-500,00	-1.592,44
Finanzierungstätigkeit									
SU 35	Summe Einzahlungen aus der Finanzierungstätigkeit						0,00	0,00	0,00
SU 36	Summe Auszahlungen aus der Finanzierungstätigkeit						0,00	0,00	0,00
SA4	Saldo (4) Geldfluss aus der Finanzierungstätigkeit (35 – 36)						0,00	0,00	0,00
SA5	Saldo (5) Geldfluss aus der voranschlagswirksamen Gebarung (Saldo 3 + Saldo 4)						-500,00	-500,00	-1.592,44
52 Umweltschutz									
529	Sonstige Einrichtungen und Maßnahmen								
529000	Sonstige Einrichtungen und Maßnahmen								
Operative Gebarung									
SU 21 / 31	Summe Erträge / Einzahlungen operative Gebarung			0,00	0,00	0,00	0,00	0,00	0,00
1/529000-728000	Entgelte für sonstige Leistungen 2225 3225			1.700,00	1.800,00		1.700,00	1.800,00	
SU 22 / 32	Summe Aufwendungen / Auszahlungen operative Gebarung			1.700,00	1.800,00	0,00	1.700,00	1.800,00	0,00
SA 0 / SA 1	(0) Nettoergebnis (21 - 22) / (1) Geldfluss operative Gebarung (31 – 32)			-1.700,00	-1.800,00	0,00	-1.700,00	-1.800,00	0,00
SA01	Saldo (01) Haushaltsrücklagen (230 - 240)			0,00	0,00	0,00	0,00	0,00	0,00
SA00	Saldo (00) Nettoergebnis nach Haushaltsrücklagen (Saldo 0 + Saldo 01)			-1.700,00	-1.800,00	0,00			
Investive Gebarung									
SU 33	Summe Einzahlungen investive Gebarung						0,00	0,00	0,00
SU 34	Summe Auszahlungen investive Gebarung						0,00	0,00	0,00
SA2	Saldo (2) Geldfluss aus der Investiven Gebarung (33 – 34)						0,00	0,00	0,00
SA3	Saldo (3) Nettofinanzierungssaldo (Saldo 1 + Saldo 2)						-1.700,00	-1.800,00	0,00
Finanzierungstätigkeit									
SU 35	Summe Einzahlungen aus der Finanzierungstätigkeit						0,00	0,00	0,00
SU 36	Summe Auszahlungen aus der Finanzierungstätigkeit						0,00	0,00	0,00
SA4	Saldo (4) Geldfluss aus der Finanzierungstätigkeit (35 – 36)						0,00	0,00	0,00
SA5	Saldo (5) Geldfluss aus der voranschlagswirksamen Gebarung (Saldo 3 + Saldo 4)						-1.700,00	-1.800,00	0,00
56 Krankenanstalten anderer Rechtsträger									
562	Sprengelbeiträge								
562000	Krankenanstalten Raasdorf								
Operative Gebarung									
SU 21 / 31	Summe Erträge / Einzahlungen operative Gebarung			0,00	0,00	0,00	0,00	0,00	0,00
1/562000-752000	NÖKAS (Zweckaufwand) 2231 3231 26			324.000,00	295.000,00	282.621,97	324.000,00	295.000,00	282.621,97
SU 22 / 32	Summe Aufwendungen / Auszahlungen operative Gebarung			324.000,00	295.000,00	282.621,97	324.000,00	295.000,00	282.621,97

		MVAG	VC QU	Ergebnisvoranschlag			Finanzierungsvoranschlag		
		EH	FH	VA 2026	VA 2025	RA 2024	VA 2026	VA 2025	RA 2024
SA 0 / SA 1	(0) Nettoergebnis (21 - 22) / (1) Geldfluss operative Gebarung (31 – 32)			-324.000,00	-295.000,00	-282.621,97	-324.000,00	-295.000,00	-282.621,97
SA01	Saldo (01) Haushaltsrücklagen (230 - 240)			0,00	0,00	0,00	0,00	0,00	0,00
SA00	Saldo (00) Nettoergebnis nach Haushaltsrücklagen (Saldo 0 + Saldo 01)			-324.000,00	-295.000,00	-282.621,97			
Investive Gebarung									
SU 33	Summe Einzahlungen investive Gebarung						0,00	0,00	0,00
SU 34	Summe Auszahlungen investive Gebarung						0,00	0,00	0,00
SA2	Saldo (2) Geldfluss aus der Investiven Gebarung (33 – 34)						0,00	0,00	0,00
SA3	Saldo (3) Nettofinanzierungssaldo (Saldo 1 + Saldo 2)						-324.000,00	-295.000,00	-282.621,97
Finanzierungstätigkeit									
SU 35	Summe Einzahlungen aus der Finanzierungstätigkeit						0,00	0,00	0,00
SU 36	Summe Auszahlungen aus der Finanzierungstätigkeit						0,00	0,00	0,00
SA4	Saldo (4) Geldfluss aus der Finanzierungstätigkeit (35 – 36)						0,00	0,00	0,00
SA5	Saldo (5) Geldfluss aus der voranschlagswirksamen Gebarung (Saldo 3 + Saldo 4)						-324.000,00	-295.000,00	-282.621,97
562100 Krankenanstalten Raasdorf									
Operative Gebarung									
SU 21 / 31	Summe Erträge / Einzahlungen operative Gebarung			0,00	0,00	0,00	0,00	0,00	0,00
1/562100-752000	NOEKAS-Verwaltungsaufwand	2231	3231	26	100,00	100,00	4,64	100,00	4,64
SU 22 / 32	Summe Aufwendungen / Auszahlungen operative Gebarung			100,00	100,00	4,64	100,00	100,00	4,64
SA 0 / SA 1	(0) Nettoergebnis (21 - 22) / (1) Geldfluss operative Gebarung (31 – 32)			-100,00	-100,00	-4,64	-100,00	-100,00	-4,64
SA01	Saldo (01) Haushaltsrücklagen (230 - 240)			0,00	0,00	0,00	0,00	0,00	0,00
SA00	Saldo (00) Nettoergebnis nach Haushaltsrücklagen (Saldo 0 + Saldo 01)			-100,00	-100,00	-4,64			
Investive Gebarung									
SU 33	Summe Einzahlungen investive Gebarung						0,00	0,00	0,00
SU 34	Summe Auszahlungen investive Gebarung						0,00	0,00	0,00
SA2	Saldo (2) Geldfluss aus der Investiven Gebarung (33 – 34)						0,00	0,00	0,00
SA3	Saldo (3) Nettofinanzierungssaldo (Saldo 1 + Saldo 2)						-100,00	-100,00	-4,64
Finanzierungstätigkeit									
SU 35	Summe Einzahlungen aus der Finanzierungstätigkeit						0,00	0,00	0,00
SU 36	Summe Auszahlungen aus der Finanzierungstätigkeit						0,00	0,00	0,00
SA4	Saldo (4) Geldfluss aus der Finanzierungstätigkeit (35 – 36)						0,00	0,00	0,00
SA5	Saldo (5) Geldfluss aus der voranschlagswirksamen Gebarung (Saldo 3 + Saldo 4)						-100,00	-100,00	-4,64

		MVAG		VC QU	Ergebnisvoranschlag			Finanzierungsvoranschlag		
		EH	FH		VA 2026	VA 2025	RA 2024	VA 2026	VA 2025	RA 2024
6 Straßen- und Wasserbau, Verkehr										
61	Straßenbau									
612	Gemeindestraßen									
612000	Straßenbau Raasdorf									
Operative Gebarung										
2/612000+813000	Erträge aus der Auflösung von Investitionszuschüssen (Kapitaltransfers)	2127			32.000,00	32.000,00	31.974,47			
2/612000+829000	Instandsetzung Wegenetz	2116	3116	18	1.000,00	1.000,00		1.000,00	1.000,00	
2/612000+829100	Rückersatz Vermessung	2116	3116	18		3.000,00	5.133,35		3.000,00	5.133,35
2/612000+829200	Rückerstattung Beschädigung Verkehrsschilder	2116	3116	18	1.000,00	1.000,00		1.000,00	1.000,00	
6/612000+871000	Bedarfszuweisung	2121	3121	1 33	140.000,00	120.000,00	140.000,00	140.000,00	120.000,00	140.000,00
SU 21 / 31	Summe Erträge / Einzahlungen operative Gebarung				174.000,00	157.000,00	177.107,82	142.000,00	125.000,00	145.133,35
1/612000-400000	Geringwertige Wirtschaftsgüter (GWG)	2221	3221	23	500,00	1.000,00	324,00	500,00	1.000,00	324,00
1/612000-600000	Energiebezüge	2222	3222	24	600,00	1.200,00	1.448,86	600,00	1.200,00	1.448,86
1/612000-611000	Instandh. d. Gem.Straßen und Gehsteige	2224	3224	24	5.000,00	5.000,00	4.429,18	5.000,00	5.000,00	4.429,18
1/612000-680000	Planmäßige Abschreibung	2226			167.800,00	158.200,00	159.115,98			
1/612000-728000	Winterdienst	2225	3225	24	30.000,00	30.000,00	15.220,68	30.000,00	30.000,00	11.249,16
1/612000-728100	Vermessungsarbeiten	2225	3225	24	100,00	2.600,00		100,00	2.600,00	
SU 22 / 32	Summe Aufwendungen / Auszahlungen operative Gebarung				204.000,00	198.000,00	180.538,70	36.200,00	39.800,00	17.451,20
SA 0 / SA 1	(0) Nettoergebnis (21 - 22) / (1) Geldfluss operative Gebarung (31 – 32)				-30.000,00	-41.000,00	-3.430,88	105.800,00	85.200,00	127.682,15
6/612000+894001	Entnahmen von zweckgebundenen Haushaltsrücklagen	2301		1			52.360,00			
SA01	Saldo (01) Haushaltsrücklagen (230 - 240)				0,00	0,00	52.360,00	0,00	0,00	0,00
SA00	Saldo (00) Nettoergebnis nach Haushaltsrücklagen (Saldo 0 + Saldo 01)				-30.000,00	-41.000,00	48.929,12			
Investive Gebarung										
6/612000+301000	Kapitaltransfers von Ländern, Landesfonds und Landeskammern		3331	1 33						96.000,00
6/612000+309000	Kapitaltransfers von der Europäischen Union		3335	1				120.000,00	25.100,00	
SU 33	Summe Einzahlungen investive Gebarung							120.000,00	25.100,00	96.000,00
5/612000-001000	Grundankauf Radweg Wien (L2)	3412	1 40							52.467,52
5/612000-002000	Errichtung der Gemeindestraßen	3412	1 40					232.600,00	288.900,00	54.662,72
5/612000-002100	Radwege	3412	1 40					8.000,00	8.000,00	
5/612000-002200	Neugestaltung Hauptplatz	3412	1					19.400,00	29.400,00	
1/612000-005000	Anlagen zu Straßenbauten	3412	2					2.000,00	3.000,00	3.841,99
SU 34	Summe Auszahlungen investive Gebarung							262.000,00	329.300,00	110.972,23
SA2	Saldo (2) Geldfluss aus der Investiven Gebarung (33 – 34)							-142.000,00	-304.200,00	-14.972,23

		MVAG VC QU			Ergebnisvoranschlag			Finanzierungsvoranschlag		
		EH	FH		VA 2026	VA 2025	RA 2024	VA 2026	VA 2025	RA 2024
SA3	Saldo (3) Nettofinanzierungssaldo (Saldo 1 + Saldo 2)							-36.200,00	-219.000,00	112.709,92
Finanzierungstätigkeit										
SU 35	Summe Einzahlungen aus der Finanzierungstätigkeit							0,00	0,00	0,00
SU 36	Summe Auszahlungen aus der Finanzierungstätigkeit							0,00	0,00	0,00
SA4	Saldo (4) Geldfluss aus der Finanzierungstätigkeit (35 – 36)							0,00	0,00	0,00
SA5	Saldo (5) Geldfluss aus der voranschlagswirksamen Gebarung (Saldo 3 + Saldo 4)							-36.200,00	-219.000,00	112.709,92
612002 Umfahrung Raasdorf										
Operative Gebarung										
SU 21 / 31	Summe Erträge / Einzahlungen operative Gebarung				0,00	0,00	0,00	0,00	0,00	0,00
1/612002-650000	Kreditzinsen	2241	3241	25	8.600,00	10.000,00	19.157,57	8.600,00	10.000,00	19.157,57
SU 22 / 32	Summe Aufwendungen / Auszahlungen operative Gebarung				8.600,00	10.000,00	19.157,57	8.600,00	10.000,00	19.157,57
SA 0 / SA 1	(0) Nettoergebnis (21 - 22) / (1) Geldfluss operative Gebarung (31 – 32)				-8.600,00	-10.000,00	-19.157,57	-8.600,00	-10.000,00	-19.157,57
SA01	Saldo (01) Haushaltsrücklagen (230 - 240)				0,00	0,00	0,00	0,00	0,00	0,00
SA00	Saldo (00) Nettoergebnis nach Haushaltsrücklagen (Saldo 0 + Saldo 01)				-8.600,00	-10.000,00	-19.157,57			
Investive Gebarung										
SU 33	Summe Einzahlungen investive Gebarung							0,00	0,00	0,00
SU 34	Summe Auszahlungen investive Gebarung							0,00	0,00	0,00
SA2	Saldo (2) Geldfluss aus der Investiven Gebarung (33 – 34)							0,00	0,00	0,00
SA3	Saldo (3) Nettofinanzierungssaldo (Saldo 1 + Saldo 2)							-8.600,00	-10.000,00	-19.157,57
Finanzierungstätigkeit										
SU 35	Summe Einzahlungen aus der Finanzierungstätigkeit							0,00	0,00	0,00
1/612002-346000	Tilgung Bankdarlehen		3614	65				80.000,00	80.000,00	80.000,00
SU 36	Summe Auszahlungen aus der Finanzierungstätigkeit							80.000,00	80.000,00	80.000,00
SA4	Saldo (4) Geldfluss aus der Finanzierungstätigkeit (35 – 36)							-80.000,00	-80.000,00	-80.000,00
SA5	Saldo (5) Geldfluss aus der voranschlagswirksamen Gebarung (Saldo 3 + Saldo 4)							-88.600,00	-90.000,00	-99.157,57
616 Sonstige Straßen und Wege										
616000 Radwege										
Operative Gebarung										
SU 21 / 31	Summe Erträge / Einzahlungen operative Gebarung				0,00	0,00	0,00	0,00	0,00	0,00
1/616000-700000	Pacht Erzdiözese Wien	2223	3223	24	1.100,00	1.100,00	1.130,31	1.100,00	1.100,00	1.130,31
SU 22 / 32	Summe Aufwendungen / Auszahlungen operative Gebarung				1.100,00	1.100,00	1.130,31	1.100,00	1.100,00	1.130,31
SA 0 / SA 1	(0) Nettoergebnis (21 - 22) / (1) Geldfluss operative Gebarung (31 – 32)				-1.100,00	-1.100,00	-1.130,31	-1.100,00	-1.100,00	-1.130,31
SA01	Saldo (01) Haushaltsrücklagen (230 - 240)				0,00	0,00	0,00	0,00	0,00	0,00
SA00	Saldo (00) Nettoergebnis nach Haushaltsrücklagen (Saldo 0 + Saldo 01)				-1.100,00	-1.100,00	-1.130,31			

		MVAG	VC QU	Ergebnisvoranschlag			Finanzierungsvoranschlag		
		EH	FH	VA 2026	VA 2025	RA 2024	VA 2026	VA 2025	RA 2024
Investive Gebarung									
SU 33	Summe Einzahlungen investive Gebarung						0,00	0,00	0,00
SU 34	Summe Auszahlungen investive Gebarung						0,00	0,00	0,00
SA2	Saldo (2) Geldfluss aus der Investiven Gebarung (33 – 34)						0,00	0,00	0,00
SA3	Saldo (3) Nettofinanzierungssaldo (Saldo 1 + Saldo 2)						-1.100,00	-1.100,00	-1.130,31
Finanzierungstätigkeit									
SU 35	Summe Einzahlungen aus der Finanzierungstätigkeit						0,00	0,00	0,00
SU 36	Summe Auszahlungen aus der Finanzierungstätigkeit						0,00	0,00	0,00
SA4	Saldo (4) Geldfluss aus der Finanzierungstätigkeit (35 – 36)						0,00	0,00	0,00
SA5	Saldo (5) Geldfluss aus der voranschlagswirksamen Gebarung (Saldo 3 + Saldo 4)						-1.100,00	-1.100,00	-1.130,31
63 Schutzwasserbau									
631 Konkurrenzgewässer									
631000 Wasserschutzbau Raasdorf									
Operative Gebarung									
SU 21 / 31	Summe Erträge / Einzahlungen operative Gebarung			0,00	0,00	0,00	0,00	0,00	0,00
1/631000-752000	Beiträge an Wasserver- bände (Rußbach) 2231 3231 26			1.900,00	1.900,00	1.819,00	1.900,00	1.900,00	1.819,00
SU 22 / 32	Summe Aufwendungen / Auszahlungen operative Gebarung			1.900,00	1.900,00	1.819,00	1.900,00	1.900,00	1.819,00
SA 0 / SA 1	(0) Nettoergebnis (21 - 22) / (1) Geldfluss operative Gebarung (31 – 32)			-1.900,00	-1.900,00	-1.819,00	-1.900,00	-1.900,00	-1.819,00
SA01	Saldo (01) Haushaltsrücklagen (230 - 240)			0,00	0,00	0,00	0,00	0,00	0,00
SA00	Saldo (00) Nettoergebnis nach Haushaltsrücklagen (Saldo 0 + Saldo 01)			-1.900,00	-1.900,00	-1.819,00			
Investive Gebarung									
SU 33	Summe Einzahlungen investive Gebarung						0,00	0,00	0,00
SU 34	Summe Auszahlungen investive Gebarung						0,00	0,00	0,00
SA2	Saldo (2) Geldfluss aus der Investiven Gebarung (33 – 34)						0,00	0,00	0,00
SA3	Saldo (3) Nettofinanzierungssaldo (Saldo 1 + Saldo 2)						-1.900,00	-1.900,00	-1.819,00
Finanzierungstätigkeit									
SU 35	Summe Einzahlungen aus der Finanzierungstätigkeit						0,00	0,00	0,00
SU 36	Summe Auszahlungen aus der Finanzierungstätigkeit						0,00	0,00	0,00
SA4	Saldo (4) Geldfluss aus der Finanzierungstätigkeit (35 – 36)						0,00	0,00	0,00
SA5	Saldo (5) Geldfluss aus der voranschlagswirksamen Gebarung (Saldo 3 + Saldo 4)						-1.900,00	-1.900,00	-1.819,00

		MVAG			Ergebnisvoranschlag			Finanzierungsvoranschlag		
		EH	FH	VC QU	VA 2026	VA 2025	RA 2024	VA 2026	VA 2025	RA 2024
64	Straßenverkehr									
640	Einrichtungen und Maßnahmen nach der Straßenverkehrsordnu									
640000	Straßenverkehr Raasdorf									
Operative Gebarung										
2/640000+868000	Gemeindestrassenstraßen	2124	3124	16	25.000,00	17.000,00	28.571,78	25.000,00	17.000,00	28.571,78
SU 21 / 31	Summe Erträge / Einzahlungen operative Gebarung				25.000,00	17.000,00	28.571,78	25.000,00	17.000,00	28.571,78
1/640000-680000	Planmäßige Abschreibung	2226			4.300,00	3.600,00	6.343,83			
SU 22 / 32	Summe Aufwendungen / Auszahlungen operative Gebarung				4.300,00	3.600,00	6.343,83	0,00	0,00	0,00
SA 0 / SA 1	(0) Nettoergebnis (21 - 22) / (1) Geldfluss operative Gebarung (31 – 32)				20.700,00	13.400,00	22.227,95	25.000,00	17.000,00	28.571,78
SA01	Saldo (01) Haushaltsrücklagen (230 - 240)				0,00	0,00	0,00	0,00	0,00	0,00
SA00	Saldo (00) Nettoergebnis nach Haushaltsrücklagen (Saldo 0 + Saldo 01)				20.700,00	13.400,00	22.227,95			
Investive Gebarung										
SU 33	Summe Einzahlungen investive Gebarung							0,00	0,00	0,00
1/640000-050000	Ankauf von Verkehrszeichen etc.	3412	2	40					6.000,00	
SU 34	Summe Auszahlungen investive Gebarung							0,00	6.000,00	0,00
SA2	Saldo (2) Geldfluss aus der Investiven Gebarung (33 – 34)							0,00	-6.000,00	0,00
SA3	Saldo (3) Nettofinanzierungssaldo (Saldo 1 + Saldo 2)							25.000,00	11.000,00	28.571,78
Finanzierungstätigkeit										
SU 35	Summe Einzahlungen aus der Finanzierungstätigkeit							0,00	0,00	0,00
SU 36	Summe Auszahlungen aus der Finanzierungstätigkeit							0,00	0,00	0,00
SA4	Saldo (4) Geldfluss aus der Finanzierungstätigkeit (35 – 36)							0,00	0,00	0,00
SA5	Saldo (5) Geldfluss aus der voranschlagswirksamen Gebarung (Saldo 3 + Saldo 4)							25.000,00	11.000,00	28.571,78
649	Sonstige Einrichtungen und Maßnahmen									
649000	Sonstige Einrichtungen									
Operative Gebarung										
SU 21 / 31	Summe Erträge / Einzahlungen operative Gebarung				0,00	0,00	0,00	0,00	0,00	0,00
1/649000-700000	Pacht Bushaltestelle Altes Dorf (Peleska)	2223	3223	24	100,00	100,00	36,54	100,00	100,00	36,54
1/649000-720000	ÖAMTC Rad-Service-Station	2225	3225			100,00	2.160,00		100,00	2.160,00
SU 22 / 32	Summe Aufwendungen / Auszahlungen operative Gebarung				100,00	200,00	2.196,54	100,00	200,00	2.196,54
SA 0 / SA 1	(0) Nettoergebnis (21 - 22) / (1) Geldfluss operative Gebarung (31 – 32)				-100,00	-200,00	-2.196,54	-100,00	-200,00	-2.196,54
SA01	Saldo (01) Haushaltsrücklagen (230 - 240)				0,00	0,00	0,00	0,00	0,00	0,00
SA00	Saldo (00) Nettoergebnis nach Haushaltsrücklagen (Saldo 0 + Saldo 01)				-100,00	-200,00	-2.196,54			
Investive Gebarung										
SU 33	Summe Einzahlungen investive Gebarung							0,00	0,00	0,00
SU 34	Summe Auszahlungen investive Gebarung							0,00	0,00	0,00
SA2	Saldo (2) Geldfluss aus der Investiven Gebarung (33 – 34)							0,00	0,00	0,00

		MVAG	VC QU	Ergebnisvoranschlag			Finanzierungsvoranschlag		
		EH	FH	VA 2026	VA 2025	RA 2024	VA 2026	VA 2025	RA 2024
SA3	Saldo (3) Nettofinanzierungssaldo (Saldo 1 + Saldo 2)						-100,00	-200,00	-2.196,54
Finanzierungstätigkeit									
SU 35	Summe Einzahlungen aus der Finanzierungstätigkeit						0,00	0,00	0,00
SU 36	Summe Auszahlungen aus der Finanzierungstätigkeit						0,00	0,00	0,00
SA4	Saldo (4) Geldfluss aus der Finanzierungstätigkeit (35 – 36)						0,00	0,00	0,00
SA5	Saldo (5) Geldfluss aus der voranschlagswirksamen Gebarung (Saldo 3 + Saldo 4)						-100,00	-200,00	-2.196,54
69	Verkehr, Sonstiges								
690	Verkehr, Sonstiges								
690200	Personenbeförderung								
Operative Gebarung									
SU 21 / 31	Summe Erträge / Einzahlungen operative Gebarung			0,00	0,00	0,00	0,00	0,00	0,00
1/690200-621000	CALEMO 2222 3222				2.200,00	2.190,00		2.200,00	2.190,00
SU 22 / 32	Summe Aufwendungen / Auszahlungen operative Gebarung			0,00	2.200,00	2.190,00	0,00	2.200,00	2.190,00
SA 0 / SA 1	(0) Nettoergebnis (21 - 22) / (1) Geldfluss operative Gebarung (31 – 32)			0,00	-2.200,00	-2.190,00	0,00	-2.200,00	-2.190,00
SA01	Saldo (01) Haushaltsrücklagen (230 - 240)			0,00	0,00	0,00	0,00	0,00	0,00
SA00	Saldo (00) Nettoergebnis nach Haushaltsrücklagen (Saldo 0 + Saldo 01)			0,00	-2.200,00	-2.190,00			
Investive Gebarung									
SU 33	Summe Einzahlungen investive Gebarung						0,00	0,00	0,00
SU 34	Summe Auszahlungen investive Gebarung						0,00	0,00	0,00
SA2	Saldo (2) Geldfluss aus der Investiven Gebarung (33 – 34)						0,00	0,00	0,00
SA3	Saldo (3) Nettofinanzierungssaldo (Saldo 1 + Saldo 2)						0,00	-2.200,00	-2.190,00
Finanzierungstätigkeit									
SU 35	Summe Einzahlungen aus der Finanzierungstätigkeit						0,00	0,00	0,00
SU 36	Summe Auszahlungen aus der Finanzierungstätigkeit						0,00	0,00	0,00
SA4	Saldo (4) Geldfluss aus der Finanzierungstätigkeit (35 – 36)						0,00	0,00	0,00
SA5	Saldo (5) Geldfluss aus der voranschlagswirksamen Gebarung (Saldo 3 + Saldo 4)						0,00	-2.200,00	-2.190,00

		MVAG		VC QU	Ergebnisvoranschlag			Finanzierungsvoranschlag		
		EH	FH		VA 2026	VA 2025	RA 2024	VA 2026	VA 2025	RA 2024
7 Wirtschaftsförderung										
71	Grundlagenverbesserung in der Land- und Forstwirtschaft									
710	Land- und forstwirtschaftlicher Wegebau									
710000	Forstwirtschaftlicher Wegebau Raasdorf									
Operative Gebarung										
2/710000+810000	Kostenersatz Güterwegesanie rung	2114	3114		1.000,00	1.000,00	2.280,18	1.000,00	1.000,00	2.280,18
2/710000+813000	Erträge aus der Auflösung von Investitionszuschüssen (Kapitaltransfers)	2127			600,00	500,00	510,61			
6/710000+871000	Bedarfszuweisung	2121	3121	1 33	1.500,00	2.200,00	1.500,00	1.500,00	2.200,00	1.500,00
6/710000+899000	Entnahmen aus Verrechnungsrücklagen zwischen operativer Gebarung und Projekten	2116		1	10.000,00	8.500,00	13.520,10			
SU 21 / 31	Summe Erträge / Einzahlungen operative Gebarung				13.100,00	12.200,00	17.810,89	2.500,00	3.200,00	3.780,18
1/710000-680000	Planmäßige Abschreibung	2226			21.900,00	21.300,00	21.320,29			
SU 22 / 32	Summe Aufwendungen / Auszahlungen operative Gebarung				21.900,00	21.300,00	21.320,29	0,00	0,00	0,00
SA 0 / SA 1	(0) Nettoergebnis (21 - 22) / (1) Geldfluss operative Gebarung (31 – 32)				-8.800,00	-9.100,00	-3.509,40	2.500,00	3.200,00	3.780,18
SA01	Saldo (01) Haushaltsrücklagen (230 - 240)				0,00	0,00	0,00	0,00	0,00	0,00
SA00	Saldo (00) Nettoergebnis nach Haushaltsrücklagen (Saldo 0 + Saldo 01)				-8.800,00	-9.100,00	-3.509,40			
Investive Gebarung										
6/710000+301000	Abt. Güterwege-Förderung	3331	1 33					1.500,00	2.300,00	1.500,00
SU 33	Summe Einzahlungen investive Gebarung							1.500,00	2.300,00	1.500,00
5/710000-002000	Güterwegebau	3412	1 40					13.000,00	13.000,00	16.520,10
SU 34	Summe Auszahlungen investive Gebarung							13.000,00	13.000,00	16.520,10
SA2	Saldo (2) Geldfluss aus der Investiven Gebarung (33 – 34)							-11.500,00	-10.700,00	-15.020,10
SA3	Saldo (3) Nettofinanzierungssaldo (Saldo 1 + Saldo 2)							-9.000,00	-7.500,00	-11.239,92
Finanzierungstätigkeit										
SU 35	Summe Einzahlungen aus der Finanzierungstätigkeit							0,00	0,00	0,00
SU 36	Summe Auszahlungen aus der Finanzierungstätigkeit							0,00	0,00	0,00
SA4	Saldo (4) Geldfluss aus der Finanzierungstätigkeit (35 – 36)							0,00	0,00	0,00
SA5	Saldo (5) Geldfluss aus der voranschlagswirksamen Gebarung (Saldo 3 + Saldo 4)							-9.000,00	-7.500,00	-11.239,92
77	Förderung des Tourismus									
771	Maßnahmen zur Förderung des Tourismus									
771000	Förderung des Fremdenverkehrs Raasdorf									
Operative Gebarung										
SU 21 / 31	Summe Erträge / Einzahlungen operative Gebarung				0,00	0,00	0,00	0,00	0,00	0,00

		MVAG	VC QU	Ergebnisvoranschlag			Finanzierungsvoranschlag		
		EH	FH	VA 2026	VA 2025	RA 2024	VA 2026	VA 2025	RA 2024
1/771000-680000	Planmäßige Abschreibung	2226		700,00	700,00	682,27			
SU 22 / 32	Summe Aufwendungen / Auszahlungen operative Gebarung			700,00	700,00	682,27	0,00	0,00	0,00
SA 0 / SA 1	(0) Nettoergebnis (21 - 22) / (1) Geldfluss operative Gebarung (31 – 32)			-700,00	-700,00	-682,27	0,00	0,00	0,00
SA01	Saldo (01) Haushaltsrücklagen (230 - 240)			0,00	0,00	0,00	0,00	0,00	0,00
SA00	Saldo (00) Nettoergebnis nach Haushaltsrücklagen (Saldo 0 + Saldo 01)			-700,00	-700,00	-682,27			
Investive Gebarung									
SU 33	Summe Einzahlungen investive Gebarung						0,00	0,00	0,00
SU 34	Summe Auszahlungen investive Gebarung						0,00	0,00	0,00
SA2	Saldo (2) Geldfluss aus der Investiven Gebarung (33 – 34)						0,00	0,00	0,00
SA3	Saldo (3) Nettofinanzierungssaldo (Saldo 1 + Saldo 2)						0,00	0,00	0,00
Finanzierungstätigkeit									
SU 35	Summe Einzahlungen aus der Finanzierungstätigkeit						0,00	0,00	0,00
SU 36	Summe Auszahlungen aus der Finanzierungstätigkeit						0,00	0,00	0,00
SA4	Saldo (4) Geldfluss aus der Finanzierungstätigkeit (35 – 36)						0,00	0,00	0,00
SA5	Saldo (5) Geldfluss aus der voranschlagswirksamen Gebarung (Saldo 3 + Saldo 4)						0,00	0,00	0,00

		MVAG			VC QU	Ergebnisvoranschlag			Finanzierungsvoranschlag		
		EH	FH		VA 2026	VA 2025	RA 2024	VA 2026	VA 2025	RA 2024	
8 Dienstleistungen											
81	Öffentliche Einrichtungen (soweit nicht dem Abschnitt 85 zuzuordnen)										
813	Müllbeseitigung										
813000	Müllbeseitigung Raasdorf										
Operative Gebarung											
2/813000+852200	Kostenersätze GVU, div.Säcke	2113	3113	12	9.000,00	8.000,00	7.194,00	9.000,00	8.000,00	7.194,00	
SU 21 / 31	Summe Erträge / Einzahlungen operative Gebarung				9.000,00	8.000,00	7.194,00	9.000,00	8.000,00	7.194,00	
1/813000-413000	Ankauf Müllsäcke	2221	3221	23	500,00	500,00		500,00	500,00		
1/813000-720000	Kostenbeitrag ASZ Groß-Enzersdorf	2225	3225	24	3.800,00	3.700,00	3.752,96	3.800,00	3.700,00	3.752,96	
1/813000-729000	Flurreinigung	2225	3225	24	400,00	400,00	356,04	400,00	400,00	356,04	
1/813000-729100	Sonstige Aufwendungen	2225	3225				152,70			152,70	
SU 22 / 32	Summe Aufwendungen / Auszahlungen operative Gebarung				4.700,00	4.600,00	4.261,70	4.700,00	4.600,00	4.261,70	
SA 0 / SA 1	(0) Nettoergebnis (21 - 22) / (1) Geldfluss operative Gebarung (31 – 32)				4.300,00	3.400,00	2.932,30	4.300,00	3.400,00	2.932,30	
SA01	Saldo (01) Haushaltsrücklagen (230 - 240)				0,00	0,00	0,00	0,00	0,00	0,00	
SA00	Saldo (00) Nettoergebnis nach Haushaltsrücklagen (Saldo 0 + Saldo 01)				4.300,00	3.400,00	2.932,30				
Investive Gebarung											
SU 33	Summe Einzahlungen investive Gebarung							0,00	0,00	0,00	
SU 34	Summe Auszahlungen investive Gebarung							0,00	0,00	0,00	
SA2	Saldo (2) Geldfluss aus der Investiven Gebarung (33 – 34)							0,00	0,00	0,00	
SA3	Saldo (3) Nettofinanzierungssaldo (Saldo 1 + Saldo 2)							4.300,00	3.400,00	2.932,30	
Finanzierungstätigkeit											
SU 35	Summe Einzahlungen aus der Finanzierungstätigkeit							0,00	0,00	0,00	
SU 36	Summe Auszahlungen aus der Finanzierungstätigkeit							0,00	0,00	0,00	
SA4	Saldo (4) Geldfluss aus der Finanzierungstätigkeit (35 – 36)							0,00	0,00	0,00	
SA5	Saldo (5) Geldfluss aus der voranschlagswirksamen Gebarung (Saldo 3 + Saldo 4)							4.300,00	3.400,00	2.932,30	
815	Park- und Gartenanlagen, Kinderspielplätze										
815000	Parkanlagen Raasdorf										
Operative Gebarung											
2/815000+829000	Flur- und Sachschädenabgeltung	2116	3116	18	1.300,00	2.500,00		1.300,00	2.500,00		
SU 21 / 31	Summe Erträge / Einzahlungen operative Gebarung				1.300,00	2.500,00	0,00	1.300,00	2.500,00	0,00	
1/815000-610000	Instandhaltung v.Grund u. Boden / Grünflächenpflege	2224	3224	24	60.000,00	60.000,00	79.306,78	60.000,00	60.000,00	76.385,74	
1/815000-680000	Planmäßige Abschreibung	2226			3.100,00	3.200,00	1.681,57				
1/815000-700000	Pacht Grdstk. 253/1 und 253/2 (Niedermayer Hubert)	2223	3223	24	600,00	600,00	597,43	600,00	600,00	597,43	
SU 22 / 32	Summe Aufwendungen / Auszahlungen operative Gebarung				63.700,00	63.800,00	81.585,78	60.600,00	60.600,00	76.983,17	

		MVAG		VC QU		Ergebnisvoranschlag			Finanzierungsvoranschlag		
		EH	FH			VA 2026	VA 2025	RA 2024	VA 2026	VA 2025	RA 2024
SA 0 / SA 1	(0) Nettoergebnis (21 - 22) / (1) Geldfluss operative Gebarung (31 – 32)					-62.400,00	-61.300,00	-81.585,78	-59.300,00	-58.100,00	-76.983,17
SA01	Saldo (01) Haushaltsrücklagen (230 - 240)					0,00	0,00	0,00	0,00	0,00	0,00
SA00	Saldo (00) Nettoergebnis nach Haushaltsrücklagen (Saldo 0 + Saldo 01)					-62.400,00	-61.300,00	-81.585,78			
Investive Gebarung											
SU 33	Summe Einzahlungen investive Gebarung								0,00	0,00	0,00
1/815000-006000	Sonstige Grundstückseinrichtungen			3412	2 40						8.963,95
SU 34	Summe Auszahlungen investive Gebarung								0,00	0,00	8.963,95
SA2	Saldo (2) Geldfluss aus der Investiven Gebarung (33 – 34)								0,00	0,00	-8.963,95
SA3	Saldo (3) Nettofinanzierungssaldo (Saldo 1 + Saldo 2)								-59.300,00	-58.100,00	-85.947,12
Finanzierungstätigkeit											
SU 35	Summe Einzahlungen aus der Finanzierungstätigkeit								0,00	0,00	0,00
SU 36	Summe Auszahlungen aus der Finanzierungstätigkeit								0,00	0,00	0,00
SA4	Saldo (4) Geldfluss aus der Finanzierungstätigkeit (35 – 36)								0,00	0,00	0,00
SA5	Saldo (5) Geldfluss aus der voranschlagswirksamen Gebarung (Saldo 3 + Saldo 4)								-59.300,00	-58.100,00	-85.947,12
815001 Kinderspielplatz											
Operative Gebarung											
SU 21 / 31	Summe Erträge / Einzahlungen operative Gebarung					0,00	0,00	0,00	0,00	0,00	0,00
1/815001-680000	Planmäßige Abschreibung			2226				1.989,60			
SU 22 / 32	Summe Aufwendungen / Auszahlungen operative Gebarung					0,00	0,00	1.989,60	0,00	0,00	0,00
SA 0 / SA 1	(0) Nettoergebnis (21 - 22) / (1) Geldfluss operative Gebarung (31 – 32)					0,00	0,00	-1.989,60	0,00	0,00	0,00
SA01	Saldo (01) Haushaltsrücklagen (230 - 240)					0,00	0,00	0,00	0,00	0,00	0,00
SA00	Saldo (00) Nettoergebnis nach Haushaltsrücklagen (Saldo 0 + Saldo 01)					0,00	0,00	-1.989,60			
Investive Gebarung											
SU 33	Summe Einzahlungen investive Gebarung								0,00	0,00	0,00
SU 34	Summe Auszahlungen investive Gebarung								0,00	0,00	0,00
SA2	Saldo (2) Geldfluss aus der Investiven Gebarung (33 – 34)								0,00	0,00	0,00
SA3	Saldo (3) Nettofinanzierungssaldo (Saldo 1 + Saldo 2)								0,00	0,00	0,00
Finanzierungstätigkeit											
SU 35	Summe Einzahlungen aus der Finanzierungstätigkeit								0,00	0,00	0,00
SU 36	Summe Auszahlungen aus der Finanzierungstätigkeit								0,00	0,00	0,00
SA4	Saldo (4) Geldfluss aus der Finanzierungstätigkeit (35 – 36)								0,00	0,00	0,00
SA5	Saldo (5) Geldfluss aus der voranschlagswirksamen Gebarung (Saldo 3 + Saldo 4)								0,00	0,00	0,00

		MVAG VC QU			Ergebnisvoranschlag			Finanzierungsvoranschlag		
		EH	FH		VA 2026	VA 2025	RA 2024	VA 2026	VA 2025	RA 2024
816	Öffentliche Beleuchtung und öffentliche Uhren									
816000	Öffentliche Beleuchtung Raasdorf									
Operative Gebarung										
2/816000+816000	Kosenersätze Straßenbeleuchtung	2114	3114	13	1.000,00	1.000,00		1.000,00	1.000,00	
SU 21 / 31	Summe Erträge / Einzahlungen operative Gebarung				1.000,00	1.000,00	0,00	1.000,00	1.000,00	0,00
1/816000-600100	Lichtservicevertrag Wienstrom	2222	3222	24	70.000,00	68.900,00	87.910,82	70.000,00	68.900,00	87.910,82
1/816000-619000	Instandhaltung d. Straßenbeleuchtung	2224	3224	24	2.000,00	2.100,00	9.318,41	2.000,00	2.100,00	9.318,41
1/816000-680000	Planmäßige Abschreibung	2226			7.300,00	7.300,00	7.265,45			
SU 22 / 32	Summe Aufwendungen / Auszahlungen operative Gebarung				79.300,00	78.300,00	104.494,68	72.000,00	71.000,00	97.229,23
SA 0 / SA 1	(0) Nettoergebnis (21 - 22) / (1) Geldfluss operative Gebarung (31 – 32)				-78.300,00	-77.300,00	-104.494,68	-71.000,00	-70.000,00	-97.229,23
SA01	Saldo (01) Haushaltsrücklagen (230 - 240)				0,00	0,00	0,00	0,00	0,00	0,00
SA00	Saldo (00) Nettoergebnis nach Haushaltsrücklagen (Saldo 0 + Saldo 01)				-78.300,00	-77.300,00	-104.494,68			
Investive Gebarung										
SU 33	Summe Einzahlungen investive Gebarung							0,00	0,00	0,00
SU 34	Summe Auszahlungen investive Gebarung							0,00	0,00	0,00
SA2	Saldo (2) Geldfluss aus der Investiven Gebarung (33 – 34)							0,00	0,00	0,00
SA3	Saldo (3) Nettofinanzierungssaldo (Saldo 1 + Saldo 2)							-71.000,00	-70.000,00	-97.229,23
Finanzierungstätigkeit										
SU 35	Summe Einzahlungen aus der Finanzierungstätigkeit							0,00	0,00	0,00
SU 36	Summe Auszahlungen aus der Finanzierungstätigkeit							0,00	0,00	0,00
SA4	Saldo (4) Geldfluss aus der Finanzierungstätigkeit (35 – 36)							0,00	0,00	0,00
SA5	Saldo (5) Geldfluss aus der voranschlagswirksamen Gebarung (Saldo 3 + Saldo 4)							-71.000,00	-70.000,00	-97.229,23
817	Friedhöfe (einschließlich Einsegnungshallen und Krematorien)									
817000	Friedhöfe Raasdorf									
Operative Gebarung										
2/817000+829000	Beerdigungsgebühr	2116	3116	18	1.000,00	1.000,00	1.464,00	1.000,00	1.000,00	1.464,00
2/817000+829100	Steinmetzarbeiten	2116	3116	18	1.000,00	500,00		1.000,00	500,00	
2/817000+829200	Leichenpass	2116	3116	18	2.000,00	2.000,00	2.025,78	2.000,00	2.000,00	1.919,16
2/817000+829300	Einnahmen Totenbeschau	2116	3116		500,00			500,00		
2/817000+852000	Grab öffnen/schließen	2113	3113	12	3.900,00	2.100,00	2.880,00	3.900,00	2.100,00	2.580,00
2/817000+852100	Leichenkammergebühren	2113	3113	12	14.000,00	10.000,00	8.600,00	14.000,00	10.000,00	8.625,00
SU 21 / 31	Summe Erträge / Einzahlungen operative Gebarung				22.400,00	15.600,00	14.969,78	22.400,00	15.600,00	14.588,16
1/817000-600000	Strom Aufbahrungshalle	2222	3222	24	1.500,00	200,00	1.286,72	1.500,00	200,00	1.286,72
1/817000-614000	Instandh.d.Aufbahrungshalle	2224	3224	24	500,00	500,00	2.662,22	500,00	500,00	2.662,22
1/817000-619000	Friedhoferhaltungsarbeiten	2224	3224	24	3.000,00	8.000,00	3.365,75	3.000,00	8.000,00	2.788,75
1/817000-670000	Versicherungen	2222	3222	24	700,00	700,00	673,92	700,00	700,00	673,92
1/817000-680000	Planmäßige Abschreibung	2226			100,00	1.400,00	1.426,02			

		MVAG		VC QU	Ergebnisvoranschlag			Finanzierungsvoranschlag		
		EH	FH		VA 2026	VA 2025	RA 2024	VA 2026	VA 2025	RA 2024
1/817000-720000	EDV- und Personalkostenersätze	2225	3225	24	3.000,00	8.500,00	8.206,19	3.000,00	8.500,00	8.206,19
1/817000-720100	Vergütung Arbeiter	2225	3225	24		4.500,00	4.439,68		4.500,00	4.439,68
1/817000-728000	Entgelte für sonstige Leistungen	2225	3225	24	500,00	500,00	258,72	500,00	500,00	258,72
1/817000-728300	Totenbeschauggebühr	2225	3225	24	500,00	500,00	184,20	500,00	500,00	387,20
1/817000-729000	sonst. Ausgaben	2225	3225	24	500,00	500,00	440,00	500,00	500,00	440,00
SU 22 / 32	Summe Aufwendungen / Auszahlungen operative Gebarung				10.300,00	25.300,00	22.943,42	10.200,00	23.900,00	21.143,40
SA 0 / SA 1	(0) Nettoergebnis (21 - 22) / (1) Geldfluss operative Gebarung (31 – 32)				12.100,00	-9.700,00	-7.973,64	12.200,00	-8.300,00	-6.555,24
SA01	Saldo (01) Haushaltsrücklagen (230 - 240)				0,00	0,00	0,00	0,00	0,00	0,00
SA00	Saldo (00) Nettoergebnis nach Haushaltsrücklagen (Saldo 0 + Saldo 01)				12.100,00	-9.700,00	-7.973,64			
Investive Gebarung										
SU 33	Summe Einzahlungen investive Gebarung							0,00	0,00	0,00
SU 34	Summe Auszahlungen investive Gebarung							0,00	0,00	0,00
SA2	Saldo (2) Geldfluss aus der Investiven Gebarung (33 – 34)							0,00	0,00	0,00
SA3	Saldo (3) Nettofinanzierungssaldo (Saldo 1 + Saldo 2)							12.200,00	-8.300,00	-6.555,24
Finanzierungstätigkeit										
SU 35	Summe Einzahlungen aus der Finanzierungstätigkeit							0,00	0,00	0,00
SU 36	Summe Auszahlungen aus der Finanzierungstätigkeit							0,00	0,00	0,00
SA4	Saldo (4) Geldfluss aus der Finanzierungstätigkeit (35 – 36)							0,00	0,00	0,00
SA5	Saldo (5) Geldfluss aus der voranschlagswirksamen Gebarung (Saldo 3 + Saldo 4)							12.200,00	-8.300,00	-6.555,24
82	Betriebsähnliche Einrichtungen und Betriebe									
820	Wirtschaftshöfe									
820000	Bau - und Wirtschaftshof									
Operative Gebarung										
2/820000+810000	Erträge aus Leistungen	2114	3114	13	1.500,00	1.500,00	390,00	1.500,00	1.500,00	390,00
2/820000+829100	diverse Einnahmen (Bauschutt, Autowrack, ...)	2116	3116	18	1.000,00	1.000,00	247,92	1.000,00	1.000,00	247,92
SU 21 / 31	Summe Erträge / Einzahlungen operative Gebarung				2.500,00	2.500,00	637,92	2.500,00	2.500,00	637,92
1/820000-400000	Ankauf v. Geräten, Maschinen, Inventar	2221	3221	23	1.000,00	2.000,00	2.534,72	1.000,00	2.000,00	2.534,72
1/820000-452000	Treibstoffe	2221	3221	23	3.000,00	5.000,00	3.276,24	3.000,00	5.000,00	3.276,24
1/820000-458000	Impfungen Angestellte	2221	3221	23		200,00			200,00	
1/820000-523000	Geldbezüge der nicht ganzjährig beschäftigten Arbeiterinnen und Arbeiter	2211	3211			9.000,00			9.000,00	
1/820000-600000	Strom	2222	3222	24	1.000,00	500,00	1.456,90	1.000,00	500,00	1.456,90
1/820000-614000	Instandhaltung d. Gebäude	2224	3224	24	500,00	500,00		500,00	500,00	
1/820000-616000	Instandhaltung Maschinen und Fahrzeuge	2224	3224	24	6.000,00	6.000,00	8.745,79	6.000,00	6.000,00	8.745,79
1/820000-618000	Instandhaltung Diverses	2224	3224	24	100,00	200,00	86,99	100,00	200,00	86,99

		MVAG		VC QU	Ergebnisvoranschlag			Finanzierungsvoranschlag		
		EH	FH		VA 2026	VA 2025	RA 2024	VA 2026	VA 2025	RA 2024
1/820000-670000	Versicherungen	2222	3222	24	2.300,00	2.300,00	2.235,84	2.300,00	2.300,00	2.235,84
1/820000-680000	Planmäßige Abschreibung	2226			13.400,00	13.400,00	13.886,52			
1/820000-711000	Müllgebühr	2225	3225	24	3.500,00	3.500,00	2.722,71	3.500,00	3.500,00	2.722,71
1/820000-729000	Sonstige Ausgaben	2225	3225	24	100,00	100,00	265,81	100,00	100,00	265,81
SU 22 / 32	Summe Aufwendungen / Auszahlungen operative Gebarung				30.900,00	42.700,00	35.211,52	17.500,00	29.300,00	21.325,00
SA 0 / SA 1	(0) Nettoergebnis (21 - 22) / (1) Geldfluss operative Gebarung (31 – 32)				-28.400,00	-40.200,00	-34.573,60	-15.000,00	-26.800,00	-20.687,08
SA01	Saldo (01) Haushaltsrücklagen (230 - 240)				0,00	0,00	0,00	0,00	0,00	0,00
SA00	Saldo (00) Nettoergebnis nach Haushaltsrücklagen (Saldo 0 + Saldo 01)				-28.400,00	-40.200,00	-34.573,60			
Investive Gebarung										
SU 33	Summe Einzahlungen investive Gebarung							0,00	0,00	0,00
1/820000-030000	Werkzeuge und sonstige Erzeugungsmittel		3414	2 41				1.000,00	1.000,00	
1/820000-042000	Amts-, Betriebs- und Geschäftsausstattung		3415	2						12.216,73
SU 34	Summe Auszahlungen investive Gebarung							1.000,00	1.000,00	12.216,73
SA2	Saldo (2) Geldfluss aus der Investiven Gebarung (33 – 34)							-1.000,00	-1.000,00	-12.216,73
SA3	Saldo (3) Nettofinanzierungssaldo (Saldo 1 + Saldo 2)							-16.000,00	-27.800,00	-32.903,81
Finanzierungstätigkeit										
SU 35	Summe Einzahlungen aus der Finanzierungstätigkeit							0,00	0,00	0,00
SU 36	Summe Auszahlungen aus der Finanzierungstätigkeit							0,00	0,00	0,00
SA4	Saldo (4) Geldfluss aus der Finanzierungstätigkeit (35 – 36)							0,00	0,00	0,00
SA5	Saldo (5) Geldfluss aus der voranschlagswirksamen Gebarung (Saldo 3 + Saldo 4)							-16.000,00	-27.800,00	-32.903,81
83	Betriebsähnliche Einrichtungen und Betriebe (Fortsetzung)									
833	Hallenbäder									
833000	Regionalbad Gänserndorf									
Operative Gebarung										
SU 21 / 31	Summe Erträge / Einzahlungen operative Gebarung				0,00	0,00	0,00	0,00	0,00	0,00
1/833000-720000	Kostenbeiträge (Kostenersätze) für Leistungen	2225	3225	24	900,00	1.000,00	893,93	900,00	1.000,00	893,93
SU 22 / 32	Summe Aufwendungen / Auszahlungen operative Gebarung				900,00	1.000,00	893,93	900,00	1.000,00	893,93
SA 0 / SA 1	(0) Nettoergebnis (21 - 22) / (1) Geldfluss operative Gebarung (31 – 32)				-900,00	-1.000,00	-893,93	-900,00	-1.000,00	-893,93
SA01	Saldo (01) Haushaltsrücklagen (230 - 240)				0,00	0,00	0,00	0,00	0,00	0,00
SA00	Saldo (00) Nettoergebnis nach Haushaltsrücklagen (Saldo 0 + Saldo 01)				-900,00	-1.000,00	-893,93			
Investive Gebarung										
SU 33	Summe Einzahlungen investive Gebarung							0,00	0,00	0,00
SU 34	Summe Auszahlungen investive Gebarung							0,00	0,00	0,00
SA2	Saldo (2) Geldfluss aus der Investiven Gebarung (33 – 34)							0,00	0,00	0,00

		MVAG		VC QU	Ergebnisvoranschlag			Finanzierungsvoranschlag		
		EH	FH		VA 2026	VA 2025	RA 2024	VA 2026	VA 2025	RA 2024
SA3	Saldo (3) Nettofinanzierungssaldo (Saldo 1 + Saldo 2)							-900,00	-1.000,00	-893,93
Finanzierungstätigkeit										
SU 35	Summe Einzahlungen aus der Finanzierungstätigkeit							0,00	0,00	0,00
SU 36	Summe Auszahlungen aus der Finanzierungstätigkeit							0,00	0,00	0,00
SA4	Saldo (4) Geldfluss aus der Finanzierungstätigkeit (35 – 36)							0,00	0,00	0,00
SA5	Saldo (5) Geldfluss aus der voranschlagswirksamen Gebarung (Saldo 3 + Saldo 4)							-900,00	-1.000,00	-893,93
84	Liegenschaften, Wohn- und Geschäftsgebäude									
840	Grundbesitz									
840000	Grundbesitz Raasdorf									
Operative Gebarung										
2/840000+801000	Veräußerungen von Grundstücken und Grundstückseinrichtungen	2116		30	9.200,00	100.000,00				
2/840000+811000	Erlöse aus Verpachtungen	2115	3115	14	22.000,00	21.000,00	5.662,32	22.000,00	21.000,00	5.662,32
2/840000+816300	Standgebühr für abgestellte Autos	2114	3114	13	100,00	100,00		100,00	100,00	
2/840000+829100	Einnahmen Augemeinschaft	2116	3116	18	800,00	800,00		800,00	800,00	
SU 21 / 31	Summe Erträge / Einzahlungen operative Gebarung				32.100,00	121.900,00	5.662,32	22.900,00	21.900,00	5.662,32
1/840000-710000	Steuern und Abgaben	2225	3225	24	5.000,00	5.200,00	10.448,10	5.000,00	5.200,00	10.448,10
SU 22 / 32	Summe Aufwendungen / Auszahlungen operative Gebarung				5.000,00	5.200,00	10.448,10	5.000,00	5.200,00	10.448,10
SA 0 / SA 1	(0) Nettoergebnis (21 - 22) / (1) Geldfluss operative Gebarung (31 – 32)				27.100,00	116.700,00	-4.785,78	17.900,00	16.700,00	-4.785,78
1/840000-794001	Zuweisung an zweckgebundene Haushaltsrücklagen	2401				800,00	2.850,46			
SA01	Saldo (01) Haushaltsrücklagen (230 - 240)				0,00	-800,00	-2.850,46	0,00	0,00	0,00
SA00	Saldo (00) Nettoergebnis nach Haushaltsrücklagen (Saldo 0 + Saldo 01)				27.100,00	115.900,00	-7.636,24			
Investive Gebarung										
2/840000+801000	Veräußerungen von Grundstücken und Grundstückseinrichtungen		3312	30				9.200,00	100.000,00	
SU 33	Summe Einzahlungen investive Gebarung							9.200,00	100.000,00	0,00
SU 34	Summe Auszahlungen investive Gebarung							0,00	0,00	0,00
SA2	Saldo (2) Geldfluss aus der Investiven Gebarung (33 – 34)							9.200,00	100.000,00	0,00
SA3	Saldo (3) Nettofinanzierungssaldo (Saldo 1 + Saldo 2)							27.100,00	116.700,00	-4.785,78
Finanzierungstätigkeit										
SU 35	Summe Einzahlungen aus der Finanzierungstätigkeit							0,00	0,00	0,00
SU 36	Summe Auszahlungen aus der Finanzierungstätigkeit							0,00	0,00	0,00
SA4	Saldo (4) Geldfluss aus der Finanzierungstätigkeit (35 – 36)							0,00	0,00	0,00
SA5	Saldo (5) Geldfluss aus der voranschlagswirksamen Gebarung (Saldo 3 + Saldo 4)							27.100,00	116.700,00	-4.785,78

		MVAG VC QU			Ergebnisvoranschlag			Finanzierungsvoranschlag		
		EH	FH		VA 2026	VA 2025	RA 2024	VA 2026	VA 2025	RA 2024
846	Wohn- und Geschäftsgebäude (soweit nicht bei 853)									
846000	Wohn- und Geschäftsgebäude Raasdorf									
Operative Gebarung										
SU 21 / 31	Summe Erträge / Einzahlungen operative Gebarung				0,00	0,00	0,00	0,00	0,00	0,00
1/846000-614000	Instandhaltung von Gebäuden und Bauten	2224	3224	24	1.000,00	1.000,00		1.000,00	1.000,00	
SU 22 / 32	Summe Aufwendungen / Auszahlungen operative Gebarung				1.000,00	1.000,00	0,00	1.000,00	1.000,00	0,00
SA 0 / SA 1	(0) Nettoergebnis (21 - 22) / (1) Geldfluss operative Gebarung (31 - 32)				-1.000,00	-1.000,00	0,00	-1.000,00	-1.000,00	0,00
SA01	Saldo (01) Haushaltsrücklagen (230 - 240)				0,00	0,00	0,00	0,00	0,00	0,00
SA00	Saldo (00) Nettoergebnis nach Haushaltsrücklagen (Saldo 0 + Saldo 01)				-1.000,00	-1.000,00	0,00			
Investive Gebarung										
SU 33	Summe Einzahlungen investive Gebarung							0,00	0,00	0,00
SU 34	Summe Auszahlungen investive Gebarung							0,00	0,00	0,00
SA2	Saldo (2) Geldfluss aus der Investiven Gebarung (33 - 34)							0,00	0,00	0,00
SA3	Saldo (3) Nettofinanzierungssaldo (Saldo 1 + Saldo 2)							-1.000,00	-1.000,00	0,00
Finanzierungstätigkeit										
SU 35	Summe Einzahlungen aus der Finanzierungstätigkeit							0,00	0,00	0,00
SU 36	Summe Auszahlungen aus der Finanzierungstätigkeit							0,00	0,00	0,00
SA4	Saldo (4) Geldfluss aus der Finanzierungstätigkeit (35 - 36)							0,00	0,00	0,00
SA5	Saldo (5) Geldfluss aus der voranschlagswirksamen Gebarung (Saldo 3 + Saldo 4)							-1.000,00	-1.000,00	0,00
85										
Betriebe mit marktbestimmter Tätigkeit										
850										
Betriebe der Wasserversorgung										
850000										
Öffentliche Einrichtungen Wasserversorgung										
Operative Gebarung										
2/850000+813000	Erträge aus der Auflösung von Investitionszuschüssen (Kapitaltransfers)	2127			19.400,00	10.300,00	10.301,51			
2/850000+816000	Kostenbeiträge (Kostensätze) für sonstige Leistungen	2114	3114			5.100,00		5.100,00		
2/850000+828000	Fischerhaus Rückerstattung Stromkosten	2116	3116	18	1.000,00	1.000,00		1.000,00	1.000,00	
2/850000+852100	Wasserbereitstellungsgebühr	2113	3113	12	45.500,00	19.000,00	17.686,65	45.500,00	19.000,00	17.385,30
2/850000+852200	Wasserbezugsgebühren	2113	3113	12	102.000,00	106.000,00	84.271,20	102.000,00	106.000,00	83.161,54
2/850000+852300	Wasserzähler-Einbaugarnituren	2113	3113	12	500,00	500,00	399,17	500,00	500,00	399,17
2/850000+860000	Annuitätenzuschuss Kommunal Kredit AG	2121	3121	15	700,00	400,00		700,00	400,00	
SU 21 / 31	Summe Erträge / Einzahlungen operative Gebarung				169.100,00	142.300,00	112.658,53	149.700,00	132.000,00	100.946,01
1/850000-413000	Wasserankauf Raasdorf	2221	3221	23	60.000,00	60.000,00	57.813,52	60.000,00	60.000,00	57.813,52
1/850000-413100	Wasserankauf Pysdorf	2221	3221	23	18.000,00	19.000,00	18.588,39	18.000,00	19.000,00	18.588,39
1/850000-600000	Biotop/Fischerhaus Stromkosten	2222	3222	24	100,00	100,00	4,38	100,00	100,00	4,38

		MVAG		VC QU	Ergebnisvoranschlag			Finanzierungsvoranschlag		
		EH	FH		VA 2026	VA 2025	RA 2024	VA 2026	VA 2025	RA 2024
1/850000-613000	Instandhaltung der Wasserversorgungsanl.	2224	3224	24	7.000,00	8.000,00	33.837,24	7.000,00	17.000,00	24.138,67
1/850000-618000	Instandh.d.Wasser- zähler (Eichung)	2224	3224	24	8.000,00	9.300,00	10.963,55	8.000,00	9.300,00	11.793,55
1/850000-640100	Wasserüberprüfungskosten	2222	3222	24	1.500,00	1.500,00	1.188,50	1.500,00	1.500,00	1.188,50
1/850000-650000	Zinsen Bankdarlehen RAIKA, WVA BA02 und WVA BA 08	2241	3241	25	30.300,00	29.800,00	29.953,26	30.300,00	29.800,00	29.953,26
1/850000-650100	Zinsen Bankdarlehen, VB, WVA BA 03 Darl:60100/3	2241	3241	25	700,00	800,00	765,46	700,00	800,00	765,46
1/850000-650200	Zinsen für Finanzschulden in Euro (60100/5)	2241	3241	25	1.200,00	1.300,00	1.211,99	1.200,00	1.300,00	1.211,99
1/850000-650300	Zinsen Bankdarlehen VB, WVA BA06	2241	3241	25	4.000,00	6.000,00	6.077,07	4.000,00	6.000,00	6.077,07
1/850000-650500	VB, Zinsen DL WVA BA 07	2241	3241	25	5.000,00	4.400,00	7.724,01	5.000,00	4.400,00	7.724,01
1/850000-650700	Zinsen Bankdarlehen VB, WVA BA 05 Umlegung ÖBB L5	2241	3241	25	1.000,00	1.100,00	2.072,35	1.000,00	1.100,00	2.072,35
1/850000-680000	Planmäßige Abschreibung	2226			51.000,00	48.400,00	44.049,38			
1/850000-710000	gemeindeeigene Gebrauchsabgabe	2225	3225	24			4.378,05			4.378,05
1/850000-711000	gemeindeeigene Gebrauchsabgabe	2225	3225		4.600,00	4.700,00		4.600,00	4.700,00	
1/850000-720000	EDV- und Personalkostenersatz	2225	3225	24	9.000,00	9.000,00	9.000,00	9.000,00	9.000,00	9.000,00
1/850000-728000	Büromaterial anteilig	2225	3225	24	100,00	100,00	102,36	100,00	100,00	156,87
1/850000-728100	Leistungsentgelte an Firmen	2225	3225	24	500,00	600,00	235,32	500,00	600,00	235,32
1/850000-728200	Datenvernichtung	2225	3225	24	200,00			200,00		
SU 22 / 32	Summe Aufwendungen / Auszahlungen operative Gebarung				202.200,00	204.100,00	227.964,83	151.200,00	164.700,00	175.101,39
SA 0 / SA 1	(0) Nettoergebnis (21 - 22) / (1) Geldfluss operative Gebarung (31 - 32)				-33.100,00	-61.800,00	-115.306,30	-1.500,00	-32.700,00	-74.155,38
SA01	Saldo (01) Haushaltsrücklagen (230 - 240)				0,00	0,00	0,00	0,00	0,00	0,00
SA00	Saldo (00) Nettoergebnis nach Haushaltsrücklagen (Saldo 0 + Saldo 01)				-33.100,00	-61.800,00	-115.306,30			
Investive Gebarung										
2/850000+300000	Kapitaltransfers von Bund, Bundesfonds und Bundeskammern		3331	33				12.600,00	10.400,00	1.047,00
2/850000+301000	Kapitaltransfers von Ländern, Landesfonds und Landeskammern		3331	33				100,00	100,00	
2/850000+307000	Wasseranschlussgebühr		3334	34				12.000,00	10.000,00	
SU 33	Summe Einzahlungen investive Gebarung							24.700,00	20.500,00	1.047,00
SU 34	Summe Auszahlungen investive Gebarung							0,00	0,00	0,00
SA2	Saldo (2) Geldfluss aus der Investiven Gebarung (33 - 34)							24.700,00	20.500,00	1.047,00
SA3	Saldo (3) Nettofinanzierungssaldo (Saldo 1 + Saldo 2)							23.200,00	-12.200,00	-73.108,38
Finanzierungstätigkeit										
SU 35	Summe Einzahlungen aus der Finanzierungstätigkeit							0,00	0,00	0,00
1/850000-336000	Innere Anleihen/Darlehen (Verbindlichkeit)		3611					5.000,00		
1/850000-346000	Tilgung Bankdarlehen, WVA BA02, BA08, BA09		3614	65				37.000,00	35.900,00	29.111,76

		MVAG		VC QU	Ergebnisvoranschlag			Finanzierungsvoranschlag		
		EH	FH		VA 2026	VA 2025	RA 2024	VA 2026	VA 2025	RA 2024
1/850000-346100	Tilgung Bankdarlehen, WVA BA03 Darl:60100/3		3614	65				5.000,00	5.000,00	5.000,00
1/850000-346300	Tilgung Bankdarlehen VB, WVA BA 06		3614	65				8.000,00	8.000,00	8.000,00
1/850000-346400	Tilgung Bankdarlehen, WVA BA04 Darl. 60100/5		3614	65				8.500,00	8.500,00	8.500,00
1/850000-346500	VB, Tilgung DL WVA BA 07		3614	65				10.900,00	10.900,00	10.850,00
1/850000-346700	Tilgung Bankdarlehen VB, WVA BA 05 Umlegung ÖBB L5		3614	65				10.000,00	10.000,00	10.000,00
SU 36	Summe Auszahlungen aus der Finanzierungstätigkeit							84.400,00	78.300,00	71.461,76
SA4	Saldo (4) Geldfluss aus der Finanzierungstätigkeit (35 – 36)							-84.400,00	-78.300,00	-71.461,76
SA5	Saldo (5) Geldfluss aus der voranschlagswirksamen Gebarung (Saldo 3 + Saldo 4)							-61.200,00	-90.500,00	-144.570,14
850007	WVA BA 06 Lange Feldgasse									
Operative Gebarung										
SU 21 / 31	Summe Erträge / Einzahlungen operative Gebarung				0,00	0,00	0,00	0,00	0,00	0,00
SU 22 / 32	Summe Aufwendungen / Auszahlungen operative Gebarung				0,00	0,00	0,00	0,00	0,00	0,00
SA 0 / SA 1	(0) Nettoergebnis (21 - 22) / (1) Geldfluss operative Gebarung (31 – 32)				0,00	0,00	0,00	0,00	0,00	0,00
SA01	Saldo (01) Haushaltsrücklagen (230 - 240)				0,00	0,00	0,00	0,00	0,00	0,00
SA00	Saldo (00) Nettoergebnis nach Haushaltsrücklagen (Saldo 0 + Saldo 01)				0,00	0,00	0,00			
Investive Gebarung										
6/850007+301000	Kapitaltransfers von Ländern, Landesfonds und Landeskammern		3331	1 33				8.600,00	73.500,00	
SU 33	Summe Einzahlungen investive Gebarung							8.600,00	73.500,00	0,00
SU 34	Summe Auszahlungen investive Gebarung							0,00	0,00	0,00
SA2	Saldo (2) Geldfluss aus der Investiven Gebarung (33 – 34)							8.600,00	73.500,00	0,00
SA3	Saldo (3) Nettofinanzierungssaldo (Saldo 1 + Saldo 2)							8.600,00	73.500,00	0,00
Finanzierungstätigkeit										
6/850007+336000	Innere Anleihen/Darlehen (Verbindlichkeit)		3511	1						45.326,69
SU 35	Summe Einzahlungen aus der Finanzierungstätigkeit							0,00	0,00	45.326,69
5/850007-336000	Innere Anleihen/Darlehen (Verbindlichkeit)		3611	1					45.300,00	
5/850007-346000	Investitionsdarlehen von Finanzunternehmen		3614	1 65				8.600,00	28.200,00	
SU 36	Summe Auszahlungen aus der Finanzierungstätigkeit							8.600,00	73.500,00	0,00
SA4	Saldo (4) Geldfluss aus der Finanzierungstätigkeit (35 – 36)							-8.600,00	-73.500,00	45.326,69
SA5	Saldo (5) Geldfluss aus der voranschlagswirksamen Gebarung (Saldo 3 + Saldo 4)							0,00	0,00	45.326,69

		MVAG	VC QU	Ergebnisvoranschlag			Finanzierungsvoranschlag		
		EH	FH	VA 2026	VA 2025	RA 2024	VA 2026	VA 2025	RA 2024
850008	WVA BA 07 Mitverlegung im Zuge Verlegung Gasleitung Markgr								
Operative Gebarung									
SU 21 / 31	Summe Erträge / Einzahlungen operative Gebarung			0,00	0,00	0,00	0,00	0,00	0,00
SU 22 / 32	Summe Aufwendungen / Auszahlungen operative Gebarung			0,00	0,00	0,00	0,00	0,00	0,00
SA 0 / SA 1	(0) Nettoergebnis (21 - 22) / (1) Geldfluss operative Gebarung (31 - 32)			0,00	0,00	0,00	0,00	0,00	0,00
SA01	Saldo (01) Haushaltsrücklagen (230 - 240)			0,00	0,00	0,00	0,00	0,00	0,00
SA00	Saldo (00) Nettoergebnis nach Haushaltsrücklagen (Saldo 0 + Saldo 01)			0,00	0,00	0,00			
Investive Gebarung									
6/850008+300000	Kapitaltransfers von Bund, Bundesfonds und Bundeskammern	3331	1 33				4.000,00	37.100,00	
6/850008+301000	Kapitaltransfers von Ländern, Landesfonds und Landeskammern	3331	1 33				53.000,00	13.000,00	
SU 33	Summe Einzahlungen investive Gebarung						57.000,00	50.100,00	0,00
SU 34	Summe Auszahlungen investive Gebarung						0,00	0,00	0,00
SA2	Saldo (2) Geldfluss aus der Investiven Gebarung (33 - 34)						57.000,00	50.100,00	0,00
SA3	Saldo (3) Nettofinanzierungssaldo (Saldo 1 + Saldo 2)						57.000,00	50.100,00	0,00
Finanzierungstätigkeit									
SU 35	Summe Einzahlungen aus der Finanzierungstätigkeit						0,00	0,00	0,00
5/850008-346000	Investitionsdarlehen von Finanzunternehmen	3614	1				57.000,00	50.100,00	30.808,51
SU 36	Summe Auszahlungen aus der Finanzierungstätigkeit						57.000,00	50.100,00	30.808,51
SA4	Saldo (4) Geldfluss aus der Finanzierungstätigkeit (35 - 36)						-57.000,00	-50.100,00	-30.808,51
SA5	Saldo (5) Geldfluss aus der voranschlagswirksamen Gebarung (Saldo 3 + Saldo 4)						0,00	0,00	-30.808,51
850009	WVA BA 09 Sanierung Wasserleitung Altes Dorf								
Operative Gebarung									
SU 21 / 31	Summe Erträge / Einzahlungen operative Gebarung			0,00	0,00	0,00	0,00	0,00	0,00
SU 22 / 32	Summe Aufwendungen / Auszahlungen operative Gebarung			0,00	0,00	0,00	0,00	0,00	0,00
SA 0 / SA 1	(0) Nettoergebnis (21 - 22) / (1) Geldfluss operative Gebarung (31 - 32)			0,00	0,00	0,00	0,00	0,00	0,00
SA01	Saldo (01) Haushaltsrücklagen (230 - 240)			0,00	0,00	0,00	0,00	0,00	0,00
SA00	Saldo (00) Nettoergebnis nach Haushaltsrücklagen (Saldo 0 + Saldo 01)			0,00	0,00	0,00			
Investive Gebarung									
SU 33	Summe Einzahlungen investive Gebarung						0,00	0,00	0,00
5/850009-004000	Wasser- und Abwasserbauten und -anlagen	3412	1 40						404.839,57
SU 34	Summe Auszahlungen investive Gebarung						0,00	0,00	404.839,57
SA2	Saldo (2) Geldfluss aus der Investiven Gebarung (33 - 34)						0,00	0,00	-404.839,57
SA3	Saldo (3) Nettofinanzierungssaldo (Saldo 1 + Saldo 2)						0,00	0,00	-404.839,57

		MVAG	VC QU	Ergebnisvoranschlag			Finanzierungsvoranschlag		
		EH	FH	VA 2026	VA 2025	RA 2024	VA 2026	VA 2025	RA 2024
Finanzierungstätigkeit									
6/850009+336000	Innere Anleihen/Darlehen (Verbindlichkeit)	3511	1						25.550,88
SU 35	Summe Einzahlungen aus der Finanzierungstätigkeit						0,00	0,00	25.550,88
SU 36	Summe Auszahlungen aus der Finanzierungstätigkeit						0,00	0,00	0,00
SA4	Saldo (4) Geldfluss aus der Finanzierungstätigkeit (35 – 36)						0,00	0,00	25.550,88
SA5	Saldo (5) Geldfluss aus der voranschlagswirksamen Gebarung (Saldo 3 + Saldo 4)						0,00	0,00	-379.288,69
850010 Betriebe der Wasserversorgung									
Operative Gebarung									
SU 21 / 31	Summe Erträge / Einzahlungen operative Gebarung			0,00	0,00	0,00	0,00	0,00	0,00
1/850010-680000	Planmäßige Abschreibung	2226				4.353,48			
SU 22 / 32	Summe Aufwendungen / Auszahlungen operative Gebarung			0,00	0,00	4.353,48	0,00	0,00	0,00
SA 0 / SA 1	(0) Nettoergebnis (21 - 22) / (1) Geldfluss operative Gebarung (31 – 32)			0,00	0,00	-4.353,48	0,00	0,00	0,00
5/850010-794001	Zuweisung an zweckgebundene Haushaltsrücklagen	2401	1		21.400,00				
SA01	Saldo (01) Haushaltsrücklagen (230 - 240)			0,00	-21.400,00	0,00	0,00	0,00	0,00
SA00	Saldo (00) Nettoergebnis nach Haushaltsrücklagen (Saldo 0 + Saldo 01)			0,00	-21.400,00	-4.353,48			
Investive Gebarung									
SU 33	Summe Einzahlungen investive Gebarung						0,00	0,00	0,00
5/850010-004000	WVA BA 08, neue Siedlung u. Am Bahnhof 8	3412	1 40					82.500,00	37.388,91
SU 34	Summe Auszahlungen investive Gebarung						0,00	82.500,00	37.388,91
SA2	Saldo (2) Geldfluss aus der Investiven Gebarung (33 – 34)						0,00	-82.500,00	-37.388,91
SA3	Saldo (3) Nettofinanzierungssaldo (Saldo 1 + Saldo 2)						0,00	-82.500,00	-37.388,91
Finanzierungstätigkeit									
6/850010+346000	DL Wasser u. Kanal WVA BA 08; neue Siedlung Großhoferweg + Am Bahnhof 8	3514	1 55					115.200,00	
SU 35	Summe Einzahlungen aus der Finanzierungstätigkeit						0,00	115.200,00	0,00
SU 36	Summe Auszahlungen aus der Finanzierungstätigkeit						0,00	0,00	0,00
SA4	Saldo (4) Geldfluss aus der Finanzierungstätigkeit (35 – 36)						0,00	115.200,00	0,00
SA5	Saldo (5) Geldfluss aus der voranschlagswirksamen Gebarung (Saldo 3 + Saldo 4)						0,00	32.700,00	-37.388,91
850011 Betriebe der Wasserversorgung									
Operative Gebarung									
SU 21 / 31	Summe Erträge / Einzahlungen operative Gebarung			0,00	0,00	0,00	0,00	0,00	0,00
SU 22 / 32	Summe Aufwendungen / Auszahlungen operative Gebarung			0,00	0,00	0,00	0,00	0,00	0,00
SA 0 / SA 1	(0) Nettoergebnis (21 - 22) / (1) Geldfluss operative Gebarung (31 – 32)			0,00	0,00	0,00	0,00	0,00	0,00
SA01	Saldo (01) Haushaltsrücklagen (230 - 240)			0,00	0,00	0,00	0,00	0,00	0,00

		MVAG		VC QU	Ergebnisvoranschlag			Finanzierungsvoranschlag		
		EH	FH		VA 2026	VA 2025	RA 2024	VA 2026	VA 2025	RA 2024
SA00	Saldo (00) Nettoergebnis nach Haushaltsrücklagen (Saldo 0 + Saldo 01)				0,00	0,00	0,00			
Investive Gebarung										
6/850011+300000	Kapitaltransfers von Bund, Bundesfonds und Bundeskammern		3331	1				25.200,00	25.200,00	
6/850011+301000	Kapitaltransfers von Ländern, Landesfonds und Landeskammern		3331	1				6.300,00	6.300,00	
SU 33	Summe Einzahlungen investive Gebarung							31.500,00	31.500,00	0,00
5/850011-004000	Wasserleitungskataster		3412	1				55.800,00	55.800,00	
SU 34	Summe Auszahlungen investive Gebarung							55.800,00	55.800,00	0,00
SA2	Saldo (2) Geldfluss aus der Investiven Gebarung (33 – 34)							-24.300,00	-24.300,00	0,00
SA3	Saldo (3) Nettofinanzierungssaldo (Saldo 1 + Saldo 2)							-24.300,00	-24.300,00	0,00
Finanzierungstätigkeit										
6/850011+336000	Innere Anleihen/Darlehen (Verbindlichkeit)		3511	1				24.300,00	24.300,00	
SU 35	Summe Einzahlungen aus der Finanzierungstätigkeit							24.300,00	24.300,00	0,00
SU 36	Summe Auszahlungen aus der Finanzierungstätigkeit							0,00	0,00	0,00
SA4	Saldo (4) Geldfluss aus der Finanzierungstätigkeit (35 – 36)							24.300,00	24.300,00	0,00
SA5	Saldo (5) Geldfluss aus der voranschlagswirksamen Gebarung (Saldo 3 + Saldo 4)							0,00	0,00	0,00
851	Betriebe der Abwasserbeseitigung									
851000	Abwasserbeseitigung Raasdorf									
Operative Gebarung										
2/851000+813000	Erträge aus der Auflösung von Investitionszuschüssen (Kapitaltransfers)	2127			43.700,00	43.500,00	43.524,16			
2/851000+829200	Kostenersatz Kanalreinigung	2116	3116	18	1.000,00	1.000,00		1.000,00	1.000,00	
2/851000+852100	Kanalbenützungsgebühr	2113	3113	12	174.000,00	130.000,00	128.841,97	174.000,00	130.000,00	126.824,83
2/851000+852300	Kanalbenützungsgebühren Mehrkostenersatz	2113	3113	12	6.000,00	6.000,00	5.671,42	6.000,00	6.000,00	5.671,42
SU 21 / 31	Summe Erträge / Einzahlungen operative Gebarung				224.700,00	180.500,00	178.037,55	181.000,00	137.000,00	132.496,25
1/851000-564000	Prüfungskosten	2211	3211	20			4.530,24			4.530,24
1/851000-600000	Stromgebühren	2222	3222	24	12.000,00	10.000,00	16.133,74	12.000,00	10.000,00	16.133,74
1/851000-631000	Telefongebühren	2222	3222	24	100,00	100,00	7,82	100,00	100,00	7,82
1/851000-650000	Zinsen Bankdarlehen RAIKA, ABA BA01 und ABA BA 08	2241	3241	25	19.200,00	13.700,00	12.115,30	19.200,00	13.700,00	12.115,30
1/851000-650300	Zinsen Bankdarlehen, RAIKA ABA BA04 Darl: 21100/1	2241	3241	25	500,00	1.000,00	1.195,23	500,00	1.000,00	1.195,23
1/851000-650400	Zinsen Bankdarlehen, VB, ABA BA 06 Darl: 60100/4	2241	3241	25	700,00	800,00	765,47	700,00	800,00	765,47
1/851000-650700	Zinsen Bankdarlehen VB, ABA BA 07 Umlegung ÖBB L5	2241	3241	25	3.500,00	5.000,00	5.286,23	3.500,00	5.000,00	5.286,23

		MVAG		VC QU	Ergebnisvoranschlag			Finanzierungsvoranschlag		
		EH	FH		VA 2026	VA 2025	RA 2024	VA 2026	VA 2025	RA 2024
1/851000-680000	Planmäßige Abschreibung	2226			76.600,00	72.400,00	72.440,99			
1/851000-700000	Pacht für ÖBB	2223	3223	24	200,00	200,00	407,16	200,00	200,00	203,16
1/851000-710000	gemeindeeigene Gebrauchsabgabe	2225	3225	24			5.030,10			5.030,10
1/851000-711000	gemeindeeigene Gebrauchsabgabe	2225	3225		5.400,00	5.400,00		5.400,00	5.400,00	
1/851000-720000	EDV- und Personalkostenersatz	2225	3225	24	9.000,00	9.000,00	9.000,00	9.000,00	9.000,00	9.000,00
1/851000-726000	ABA-Verbandsbeitrag	2225	3225	24			34.895,39			34.895,39
1/851000-728000	Leistungsentgelte an Firmen	2225	3225	24	40.000,00	20.000,00	23.194,79	40.000,00	29.000,00	13.104,33
1/851000-728100	Büromaterial anteilig	2225	3225	24	100,00	100,00	102,36	100,00	100,00	156,88
1/851000-729000	Prüfungskosten	2225	3225		4.000,00			4.000,00		
1/851000-755000	ABA-Verbandsbeitrag	2233	3233		35.000,00	35.000,00		35.000,00	35.000,00	
SU 22 / 32	Summe Aufwendungen / Auszahlungen operative Gebarung				206.300,00	172.700,00	185.104,82	129.700,00	109.300,00	102.423,89
SA 0 / SA 1	(0) Nettoergebnis (21 - 22) / (1) Geldfluss operative Gebarung (31 – 32)				18.400,00	7.800,00	-7.067,27	51.300,00	27.700,00	30.072,36
SA01	Saldo (01) Haushaltsrücklagen (230 - 240)				0,00	0,00	0,00	0,00	0,00	0,00
SA00	Saldo (00) Nettoergebnis nach Haushaltsrücklagen (Saldo 0 + Saldo 01)				18.400,00	7.800,00	-7.067,27			
Investive Gebarung										
2/851000+300000	Kapitaltransfers von Bund, Bundesfonds und Bundeskammern		3331	33				3.300,00	3.300,00	3.374,00
2/851000+307000	Kanalanschlussgebühren		3334	34				12.000,00	10.000,00	5.061,74
SU 33	Summe Einzahlungen investive Gebarung							15.300,00	13.300,00	8.435,74
SU 34	Summe Auszahlungen investive Gebarung							0,00	0,00	0,00
SA2	Saldo (2) Geldfluss aus der Investiven Gebarung (33 – 34)							15.300,00	13.300,00	8.435,74
SA3	Saldo (3) Nettofinanzierungssaldo (Saldo 1 + Saldo 2)							66.600,00	41.000,00	38.508,10
Finanzierungstätigkeit										
SU 35	Summe Einzahlungen aus der Finanzierungstätigkeit							0,00	0,00	0,00
1/851000-336000	Innere Anleihen/Darlehen (Verbindlichkeit)		3611					5.700,00		
1/851000-346000	Tilgung Bankdarlehen, ABA BA08,		3614	65				24.100,00	23.600,00	10.076,06
1/851000-346200	Tilgung Bankdarlehen RAIKA,ABA BA04 Darl. 21.100/1		3614	65				5.000,00	5.000,00	5.000,00
1/851000-346300	Tilgung Bankdarlehen, VB, ABA BA06 Darl: 60100/4		3614	65				5.000,00	5.000,00	5.000,00
1/851000-346700	Tilgung Bankdarlehen VB, ABA BA 07 Umlegung ÖBB L5		3614	65				11.500,00	11.500,00	11.500,00
SU 36	Summe Auszahlungen aus der Finanzierungstätigkeit							51.300,00	45.100,00	31.576,06
SA4	Saldo (4) Geldfluss aus der Finanzierungstätigkeit (35 – 36)							-51.300,00	-45.100,00	-31.576,06
SA5	Saldo (5) Geldfluss aus der voranschlagswirksamen Gebarung (Saldo 3 + Saldo 4)							15.300,00	-4.100,00	6.932,04

		MVAG		VC QU	Ergebnisvoranschlag			Finanzierungsvoranschlag		
		EH	FH		VA 2026	VA 2025	RA 2024	VA 2026	VA 2025	RA 2024
851010	Betriebe der Abwasserbeseitigung									
Operative Gebarung										
SU 21 / 31	Summe Erträge / Einzahlungen operative Gebarung				0,00	0,00	0,00	0,00	0,00	0,00
SU 22 / 32	Summe Aufwendungen / Auszahlungen operative Gebarung				0,00	0,00	0,00	0,00	0,00	0,00
SA 0 / SA 1	(0) Nettoergebnis (21 - 22) / (1) Geldfluss operative Gebarung (31 – 32)				0,00	0,00	0,00	0,00	0,00	0,00
5/851010-794001	Zuweisungen an zweckgebundene Haushaltsrücklagen	2401		1		39.600,00				
SA01	Saldo (01) Haushaltsrücklagen (230 - 240)				0,00	-39.600,00	0,00	0,00	0,00	0,00
SA00	Saldo (00) Nettoergebnis nach Haushaltsrücklagen (Saldo 0 + Saldo 01)				0,00	-39.600,00	0,00			
Investive Gebarung										
SU 33	Summe Einzahlungen investive Gebarung							0,00	0,00	0,00
5/851010-004000	ABA BA 08, neue Siedlung u. Am Bahnhof 8		3412	1 40					197.800,00	73.691,27
SU 34	Summe Auszahlungen investive Gebarung							0,00	197.800,00	73.691,27
SA2	Saldo (2) Geldfluss aus der Investiven Gebarung (33 – 34)							0,00	-197.800,00	-73.691,27
SA3	Saldo (3) Nettofinanzierungssaldo (Saldo 1 + Saldo 2)							0,00	-197.800,00	-73.691,27
Finanzierungstätigkeit										
6/851010+336000	Innere Anleihen/Darlehen (Verbindlichkeit)		3511	1						24.368,32
6/851010+346000	DL Kanal ABA BA 08; neues Siedlung Großhoferweg+ Am Bahnhof 8		3514	1 55					261.800,00	
SU 35	Summe Einzahlungen aus der Finanzierungstätigkeit							0,00	261.800,00	24.368,32
5/851010-336000	Innere Anleihen/Darlehen (Verbindlichkeit)		3611	1					24.400,00	
SU 36	Summe Auszahlungen aus der Finanzierungstätigkeit							0,00	24.400,00	0,00
SA4	Saldo (4) Geldfluss aus der Finanzierungstätigkeit (35 – 36)							0,00	237.400,00	24.368,32
SA5	Saldo (5) Geldfluss aus der voranschlagswirksamen Gebarung (Saldo 3 + Saldo 4)							0,00	39.600,00	-49.322,95
851011	Betriebe der Abwasserbeseitigung									
Operative Gebarung										
SU 21 / 31	Summe Erträge / Einzahlungen operative Gebarung				0,00	0,00	0,00	0,00	0,00	0,00
SU 22 / 32	Summe Aufwendungen / Auszahlungen operative Gebarung				0,00	0,00	0,00	0,00	0,00	0,00
SA 0 / SA 1	(0) Nettoergebnis (21 - 22) / (1) Geldfluss operative Gebarung (31 – 32)				0,00	0,00	0,00	0,00	0,00	0,00
6/851011+894001	Entnahmen von zweckgebundenen Haushaltsrücklagen	2301		1	9.000,00	9.000,00				
SA01	Saldo (01) Haushaltsrücklagen (230 - 240)				9.000,00	9.000,00	0,00	0,00	0,00	0,00
SA00	Saldo (00) Nettoergebnis nach Haushaltsrücklagen (Saldo 0 + Saldo 01)				9.000,00	9.000,00	0,00			

		MVAG			Ergebnisvoranschlag			Finanzierungsvoranschlag		
		EH	FH	VC QU	VA 2026	VA 2025	RA 2024	VA 2026	VA 2025	RA 2024
Investive Gebarung										
6/851011+300000	Kapitaltransfers von Bund, Bundesfonds und Bundeskammern		3331	1				35.600,00	35.600,00	
6/851011+301000	Kapitaltransfers von Ländern, Landesfonds und Landeskammern		3331	1				8.900,00	8.900,00	
SU 33	Summe Einzahlungen investive Gebarung							44.500,00	44.500,00	0,00
5/851011-004000	Kanalleitungskataster		3412	1				109.200,00	109.200,00	
SU 34	Summe Auszahlungen investive Gebarung							109.200,00	109.200,00	0,00
SA2	Saldo (2) Geldfluss aus der Investiven Gebarung (33 – 34)							-64.700,00	-64.700,00	0,00
SA3	Saldo (3) Nettofinanzierungssaldo (Saldo 1 + Saldo 2)							-64.700,00	-64.700,00	0,00
Finanzierungstätigkeit										
6/851011+336000	Innere Anleihen/Darlehen (Verbindlichkeit)		3511	1				55.700,00	55.700,00	
SU 35	Summe Einzahlungen aus der Finanzierungstätigkeit							55.700,00	55.700,00	0,00
SU 36	Summe Auszahlungen aus der Finanzierungstätigkeit							0,00	0,00	0,00
SA4	Saldo (4) Geldfluss aus der Finanzierungstätigkeit (35 – 36)							55.700,00	55.700,00	0,00
SA5	Saldo (5) Geldfluss aus der voranschlagswirksamen Gebarung (Saldo 3 + Saldo 4)							-9.000,00	-9.000,00	0,00
853	Betriebe für die Errichtung und Verwaltung von Wohn- und Ges									
853000	Wohn-und Geschäftsgebäude									
Operative Gebarung										
2/853000+811100	Einnahmen Mieten 0 %	2115	3115	14	2.500,00	1.200,00	1.200,00	2.500,00	1.200,00	1.200,00
2/853000+811110	Mieten 10 %/Bk-Kosten/Erhaltungsb.	2115	3115	14	42.000,00	42.700,00	43.609,17	42.000,00	42.700,00	42.792,14
2/853000+811120	Mieten 20 %/BK/Erhaltungsb.	2115	3115	14	7.500,00	7.500,00	6.327,93	7.500,00	7.500,00	6.327,93
2/853000+811400	Ersatz Müllgebühr Vereine Raasdorf	2115	3115	14	200,00	400,00	360,60	200,00	400,00	191,30
2/853000+828000	Rückersätze von Aufwendungen	2116	3116	18		500,00	535,29		500,00	535,29
2/853000+861000	Zuschüsse d. Landes NÖ Darlehen Bahnstr. 3	2121	3121	15	2.500,00	2.500,00	2.546,92	2.500,00	2.500,00	2.546,92
SU 21 / 31	Summe Erträge / Einzahlungen operative Gebarung				54.700,00	54.800,00	54.579,91	54.700,00	54.800,00	53.593,58
1/853000-600000	Strom Bibliothek/Pfarrhaus	2222	3222		100,00	100,00	16,56	100,00	100,00	16,56
1/853000-600100	Gasbezug EVN, Pfarrhaus, Altes Dorf 11	2222	3222	24	3.000,00	3.000,00	1.508,34	3.000,00	3.000,00	2.526,00
1/853000-614000	Instandhaltung von Gebäuden und Bauten-Bahnstr.3	2224	3224	24		7.000,00			7.000,00	
1/853000-650000	Kreditzinsen Renov. Bahnstr. 3 Nr. 80.100/1 RAIKA Kto. 20.330.320	2241	3241	25	1.300,00	3.000,00	3.207,56	1.300,00	3.000,00	3.207,56
1/853000-650100	Zinsen Landesdarl./Bahnstr. 5 Darl. 50100/1	2241	3241	25	200,00	200,00	127,97	200,00	200,00	127,97
1/853000-680000	Planmäßige Abschreibung	2226			5.200,00	5.200,00	5.244,86			
1/853000-700000	Miete und Kostenersätze Pfarrhaus, Altes Dorf 11	2223	3223	24	6.000,00	3.600,00	6.174,67	6.000,00	3.600,00	6.174,67

		MVAG VC QU			Ergebnisvoranschlag			Finanzierungsvoranschlag		
		EH	FH		VA 2026	VA 2025	RA 2024	VA 2026	VA 2025	RA 2024
1/853000-711000	Bahnstrasse 3-BK	2225	3225	24	5.000,00	5.000,00	4.305,69	5.000,00	5.000,00	4.305,69
1/853000-711100	Wohngemeinschaft Haus 14-BK	2225	3225	24	6.000,00	5.000,00	4.860,48	6.000,00	5.000,00	4.860,48
1/853000-711300	Glinzendorferstraße 2-BK	2225	3225	24	3.000,00	4.000,00	1.668,21	3.000,00	4.000,00	1.668,21
1/853000-711400	Fischereiverein Müllabgabe	2225	3225	24	200,00	200,00	169,30	200,00	200,00	169,30
1/853000-711500	Tennisverein Müllabgabe	2225	3225	24	200,00	200,00	191,30	200,00	200,00	191,30
SU 22 / 32	Summe Aufwendungen / Auszahlungen operative Gebarung				30.200,00	36.500,00	27.474,94	25.000,00	31.300,00	23.247,74
SA 0 / SA 1	(0) Nettoergebnis (21 - 22) / (1) Geldfluss operative Gebarung (31 – 32)				24.500,00	18.300,00	27.104,97	29.700,00	23.500,00	30.345,84
2/853000+894001	Entnahmen von zweckgebundenen Haushaltsrücklagen	2301					251.835,61			
1/853000-794001	Zuweisung an zweckgebundene Haushaltsrücklagen	2401			2.000,00	1.500,00	254.970,90			
SA01	Saldo (01) Haushaltsrücklagen (230 - 240)				-2.000,00	-1.500,00	-3.135,29	0,00	0,00	0,00
SA00	Saldo (00) Nettoergebnis nach Haushaltsrücklagen (Saldo 0 + Saldo 01)				22.500,00	16.800,00	23.969,68			
Investive Gebarung										
SU 33	Summe Einzahlungen investive Gebarung							0,00	0,00	0,00
SU 34	Summe Auszahlungen investive Gebarung							0,00	0,00	0,00
SA2	Saldo (2) Geldfluss aus der Investiven Gebarung (33 – 34)							0,00	0,00	0,00
SA3	Saldo (3) Nettofinanzierungssaldo (Saldo 1 + Saldo 2)							29.700,00	23.500,00	30.345,84
Finanzierungstätigkeit										
SU 35	Summe Einzahlungen aus der Finanzierungstätigkeit							0,00	0,00	0,00
1/853000-341200	Tilgg. Landesdarlehen/Bahnstr. 5 50.100/1		3611	64				2.800,00	2.800,00	2.753,51
1/853000-346000	Tilgung Darlehen Renov. Bahnstr. 3 Nr. 80100/1; RAIKA Kto. 20.330.320		3614	65				11.400,00	11.400,00	11.400,00
SU 36	Summe Auszahlungen aus der Finanzierungstätigkeit							14.200,00	14.200,00	14.153,51
SA4	Saldo (4) Geldfluss aus der Finanzierungstätigkeit (35 – 36)							-14.200,00	-14.200,00	-14.153,51
SA5	Saldo (5) Geldfluss aus der voranschlagswirksamen Gebarung (Saldo 3 + Saldo 4)							15.500,00	9.300,00	16.192,33
859	Sonstige Betriebe mit marktbestimmter Tätigkeit									
859000	Breitbandverlegung									
Operative Gebarung										
SU 21 / 31	Summe Erträge / Einzahlungen operative Gebarung				0,00	0,00	0,00	0,00	0,00	0,00
1/859000-680000	Planmäßige Abschreibung	2226			400,00	400,00	413,01			
SU 22 / 32	Summe Aufwendungen / Auszahlungen operative Gebarung				400,00	400,00	413,01	0,00	0,00	0,00
SA 0 / SA 1	(0) Nettoergebnis (21 - 22) / (1) Geldfluss operative Gebarung (31 – 32)				-400,00	-400,00	-413,01	0,00	0,00	0,00
SA01	Saldo (01) Haushaltsrücklagen (230 - 240)				0,00	0,00	0,00	0,00	0,00	0,00
SA00	Saldo (00) Nettoergebnis nach Haushaltsrücklagen (Saldo 0 + Saldo 01)				-400,00	-400,00	-413,01			
Investive Gebarung										
SU 33	Summe Einzahlungen investive Gebarung							0,00	0,00	0,00

		MVAG		VC QU	Ergebnisvoranschlag			Finanzierungsvoranschlag		
		EH	FH		VA 2026	VA 2025	RA 2024	VA 2026	VA 2025	RA 2024
SU 34	Summe Auszahlungen investive Gebarung							0,00	0,00	0,00
SA2	Saldo (2) Geldfluss aus der Investiven Gebarung (33 – 34)							0,00	0,00	0,00
SA3	Saldo (3) Nettofinanzierungssaldo (Saldo 1 + Saldo 2)							0,00	0,00	0,00
Finanzierungstätigkeit										
SU 35	Summe Einzahlungen aus der Finanzierungstätigkeit							0,00	0,00	0,00
SU 36	Summe Auszahlungen aus der Finanzierungstätigkeit							0,00	0,00	0,00
SA4	Saldo (4) Geldfluss aus der Finanzierungstätigkeit (35 – 36)							0,00	0,00	0,00
SA5	Saldo (5) Geldfluss aus der voranschlagswirksamen Gebarung (Saldo 3 + Saldo 4)							0,00	0,00	0,00
87	Wirtschaftliche Unternehmungen									
870	Elektrizitätsversorgung									
870000	Elektrizitätsversorgung									
Operative Gebarung										
2/870000+810000	Erträge aus Einspeisung Photovoltaikanlage	2114	3114			500,00			500,00	
2/870000+813000	Erträge aus der Auflösung von Investitionszuschüssen (Kapitaltransfers)	2127			700,00	700,00	739,80			
2/870000+861000	Transfers von Ländern, Landesfonds und Landeskammern	2121	3121	15		500,00			500,00	
SU 21 / 31	Summe Erträge / Einzahlungen operative Gebarung				700,00	1.700,00	739,80	0,00	1.000,00	0,00
1/870000-670000	Versicherungen	2222	3222	24	100,00	100,00	112,51	100,00	100,00	112,51
1/870000-680000	Planmäßige Abschreibung	2226			3.000,00	3.000,00	3.017,16			
1/870000-700000	Pacht LGV (Photovoltaikanlage)	2223	3223	24	500,00	1.000,00		500,00	1.000,00	
1/870000-752000	Mitgliedsbeitrag EEG	2231	3231		400,00	400,00		400,00	400,00	
1/870000-778000	Kapitaltransfers an private Haushalte	2234				18.600,00	27.351,44			
SU 22 / 32	Summe Aufwendungen / Auszahlungen operative Gebarung				4.000,00	23.100,00	30.481,11	1.000,00	1.500,00	112,51
SA 0 / SA 1	(0) Nettoergebnis (21 - 22) / (1) Geldfluss operative Gebarung (31 – 32)				-3.300,00	-21.400,00	-29.741,31	-1.000,00	-500,00	-112,51
SA01	Saldo (01) Haushaltsrücklagen (230 - 240)				0,00	0,00	0,00	0,00	0,00	0,00
SA00	Saldo (00) Nettoergebnis nach Haushaltsrücklagen (Saldo 0 + Saldo 01)				-3.300,00	-21.400,00	-29.741,31			
Investive Gebarung										
SU 33	Summe Einzahlungen investive Gebarung							0,00	0,00	0,00
1/870000-778000	Kapitaltransfers an private Haushalte		3434						21.300,00	24.601,44
SU 34	Summe Auszahlungen investive Gebarung							0,00	21.300,00	24.601,44
SA2	Saldo (2) Geldfluss aus der Investiven Gebarung (33 – 34)							0,00	-21.300,00	-24.601,44
SA3	Saldo (3) Nettofinanzierungssaldo (Saldo 1 + Saldo 2)							-1.000,00	-21.800,00	-24.713,95
Finanzierungstätigkeit										
SU 35	Summe Einzahlungen aus der Finanzierungstätigkeit							0,00	0,00	0,00
SU 36	Summe Auszahlungen aus der Finanzierungstätigkeit							0,00	0,00	0,00

		MVAG VC QU			Ergebnisvoranschlag			Finanzierungsvoranschlag		
		EH	FH		VA 2026	VA 2025	RA 2024	VA 2026	VA 2025	RA 2024
SA4	Saldo (4) Geldfluss aus der Finanzierungstätigkeit (35 – 36)							0,00	0,00	0,00
SA5	Saldo (5) Geldfluss aus der voranschlagswirksamen Gebarung (Saldo 3 + Saldo 4)							-1.000,00	-21.800,00	-24.713,95
875	Straßenverkehrsbetriebe									
875000	Straßenverkehrsbetriebe									
Operative Gebarung										
2/875000+861000	Förderung NÖ Landesregierung	2121	3121	15			991,78			991,78
SU 21 / 31	Summe Erträge / Einzahlungen operative Gebarung				0,00	0,00	991,78	0,00	0,00	991,78
1/875000-618000	Instandhaltung von sonstigen Anlagen	2224	3224	24	10.000,00	10.000,00	9.576,00	10.000,00	10.000,00	9.576,00
SU 22 / 32	Summe Aufwendungen / Auszahlungen operative Gebarung				10.000,00	10.000,00	9.576,00	10.000,00	10.000,00	9.576,00
SA 0 / SA 1	(0) Nettoergebnis (21 - 22) / (1) Geldfluss operative Gebarung (31 – 32)				-10.000,00	-10.000,00	-8.584,22	-10.000,00	-10.000,00	-8.584,22
SA01	Saldo (01) Haushaltsrücklagen (230 - 240)				0,00	0,00	0,00	0,00	0,00	0,00
SA00	Saldo (00) Nettoergebnis nach Haushaltsrücklagen (Saldo 0 + Saldo 01)				-10.000,00	-10.000,00	-8.584,22			
Investive Gebarung										
SU 33	Summe Einzahlungen investive Gebarung							0,00	0,00	0,00
SU 34	Summe Auszahlungen investive Gebarung							0,00	0,00	0,00
SA2	Saldo (2) Geldfluss aus der Investiven Gebarung (33 – 34)							0,00	0,00	0,00
SA3	Saldo (3) Nettofinanzierungssaldo (Saldo 1 + Saldo 2)							-10.000,00	-10.000,00	-8.584,22
Finanzierungstätigkeit										
SU 35	Summe Einzahlungen aus der Finanzierungstätigkeit							0,00	0,00	0,00
SU 36	Summe Auszahlungen aus der Finanzierungstätigkeit							0,00	0,00	0,00
SA4	Saldo (4) Geldfluss aus der Finanzierungstätigkeit (35 – 36)							0,00	0,00	0,00
SA5	Saldo (5) Geldfluss aus der voranschlagswirksamen Gebarung (Saldo 3 + Saldo 4)							-10.000,00	-10.000,00	-8.584,22

		MVAG			VC QU			Ergebnisvoranschlag			Finanzierungsvoranschlag		
		EH	FH		VA 2026	VA 2025	RA 2024	VA 2026	VA 2025	RA 2024			
9 Finanzwirtschaft													
90	Gesonderte Verwaltung												
900	Gesonderte Verwaltung												
900000	Finanzwirtschaft Raasdorf												
Operative Gebarung													
2/900000+829000	Rückerst. Umsatzsteuer	2116	3116	18	3.500,00	8.200,00	54.924,62	3.500,00	8.200,00	54.924,62			
SU 21 / 31	Summe Erträge / Einzahlungen operative Gebarung				3.500,00	8.200,00	54.924,62	3.500,00	8.200,00	54.924,62			
1/900000-729000	Sonstige Ausgaben	2225	3225	24			1.952,50			1.952,50			
SU 22 / 32	Summe Aufwendungen / Auszahlungen operative Gebarung				0,00	0,00	1.952,50	0,00	0,00	1.952,50			
SA 0 / SA 1	(0) Nettoergebnis (21 - 22) / (1) Geldfluss operative Gebarung (31 – 32)				3.500,00	8.200,00	52.972,12	3.500,00	8.200,00	52.972,12			
SA01	Saldo (01) Haushaltsrücklagen (230 - 240)				0,00	0,00	0,00	0,00	0,00	0,00			
SA00	Saldo (00) Nettoergebnis nach Haushaltsrücklagen (Saldo 0 + Saldo 01)				3.500,00	8.200,00	52.972,12						
Investive Gebarung													
SU 33	Summe Einzahlungen investive Gebarung							0,00	0,00	0,00			
SU 34	Summe Auszahlungen investive Gebarung							0,00	0,00	0,00			
SA2	Saldo (2) Geldfluss aus der Investiven Gebarung (33 – 34)							0,00	0,00	0,00			
SA3	Saldo (3) Nettofinanzierungssaldo (Saldo 1 + Saldo 2)							3.500,00	8.200,00	52.972,12			
Finanzierungstätigkeit													
SU 35	Summe Einzahlungen aus der Finanzierungstätigkeit							0,00	0,00	0,00			
SU 36	Summe Auszahlungen aus der Finanzierungstätigkeit							0,00	0,00	0,00			
SA4	Saldo (4) Geldfluss aus der Finanzierungstätigkeit (35 – 36)							0,00	0,00	0,00			
SA5	Saldo (5) Geldfluss aus der voranschlagswirksamen Gebarung (Saldo 3 + Saldo 4)							3.500,00	8.200,00	52.972,12			
91	Kapitalvermögen und Stiftungen ohne eigene Rechtspersönlichkeit												
910	Geldverkehr												
910000	Geldverkehr Raasdorf												
Operative Gebarung													
2/910000+823000	Zinserträge	2131	3131	14	1.500,00	1.500,00	778,87	1.500,00	1.500,00	1.564,39			
2/910000+829000	Spesen Exekution	2116	3116		100,00	100,00	87,50	100,00	100,00				
SU 21 / 31	Summe Erträge / Einzahlungen operative Gebarung				1.600,00	1.600,00	866,37	1.600,00	1.600,00	1.564,39			
1/910000-659000	Geldverkehrsspesen	2244	3244	24	2.500,00	2.500,00	2.846,59	2.500,00	2.500,00	2.846,59			
1/910000-710000	Kapitalertragssteuer Girokonten	2225	3225	24	200,00	200,00	177,98	200,00	200,00	177,98			
SU 22 / 32	Summe Aufwendungen / Auszahlungen operative Gebarung				2.700,00	2.700,00	3.024,57	2.700,00	2.700,00	3.024,57			
SA 0 / SA 1	(0) Nettoergebnis (21 - 22) / (1) Geldfluss operative Gebarung (31 – 32)				-1.100,00	-1.100,00	-2.158,20	-1.100,00	-1.100,00	-1.460,18			
SA01	Saldo (01) Haushaltsrücklagen (230 - 240)				0,00	0,00	0,00	0,00	0,00	0,00			

		MVAG VC QU			Ergebnisvoranschlag			Finanzierungsvoranschlag		
		EH	FH		VA 2026	VA 2025	RA 2024	VA 2026	VA 2025	RA 2024
SA00	Saldo (00) Nettoergebnis nach Haushaltsrücklagen (Saldo 0 + Saldo 01)				-1.100,00	-1.100,00	-2.158,20			
Investive Gebarung										
SU 33	Summe Einzahlungen investive Gebarung							0,00	0,00	0,00
SU 34	Summe Auszahlungen investive Gebarung							0,00	0,00	0,00
SA2	Saldo (2) Geldfluss aus der Investiven Gebarung (33 – 34)							0,00	0,00	0,00
SA3	Saldo (3) Nettofinanzierungssaldo (Saldo 1 + Saldo 2)							-1.100,00	-1.100,00	-1.460,18
Finanzierungstätigkeit										
SU 35	Summe Einzahlungen aus der Finanzierungstätigkeit							0,00	0,00	0,00
SU 36	Summe Auszahlungen aus der Finanzierungstätigkeit							0,00	0,00	0,00
SA4	Saldo (4) Geldfluss aus der Finanzierungstätigkeit (35 – 36)							0,00	0,00	0,00
SA5	Saldo (5) Geldfluss aus der voranschlagswirksamen Gebarung (Saldo 3 + Saldo 4)							-1.100,00	-1.100,00	-1.460,18
912	Rücklagen (soweit nicht aufteilbar)									
912000	Rücklagen Raasdorf									
Operative Gebarung										
2/912000+823000	Zinsen der Rücklagen	2131	3131	14	24.500,00	24.500,00	22.799,51	24.500,00	24.500,00	22.799,51
SU 21 / 31	Summe Erträge / Einzahlungen operative Gebarung				24.500,00	24.500,00	22.799,51	24.500,00	24.500,00	22.799,51
1/912000-659000	Geldverkehrs- und Bankspesen RL	2244	3244	24		400,00			400,00	
1/912000-710000	Kapitalertragssteuer RL	2225	3225	24	4.000,00	4.000,00	5.699,91	4.000,00	4.000,00	5.699,91
SU 22 / 32	Summe Aufwendungen / Auszahlungen operative Gebarung				4.000,00	4.400,00	5.699,91	4.000,00	4.400,00	5.699,91
SA 0 / SA 1	(0) Nettoergebnis (21 - 22) / (1) Geldfluss operative Gebarung (31 – 32)				20.500,00	20.100,00	17.099,60	20.500,00	20.100,00	17.099,60
2/912000+895001	Entnahmen von allgemeinen Haushaltsrücklagen	2301				491.100,00	95.245,89			
1/912000-795001	Zuweisung an allgemeine Haushaltsrücklagen	2401			2.000,00	395.400,00	10.051,66			
SA01	Saldo (01) Haushaltsrücklagen (230 - 240)				-2.000,00	95.700,00	85.194,23	0,00	0,00	0,00
SA00	Saldo (00) Nettoergebnis nach Haushaltsrücklagen (Saldo 0 + Saldo 01)				18.500,00	115.800,00	102.293,83			
Investive Gebarung										
2/912000+288000	Innere Anleihen/Darlehen (Forderung)		3321					10.700,00	69.700,00	
SU 33	Summe Einzahlungen investive Gebarung							10.700,00	69.700,00	0,00
1/912000-288000	Innere Anleihen/Darlehen (Forderung)		3421						80.000,00	95.245,89
SU 34	Summe Auszahlungen investive Gebarung							0,00	80.000,00	95.245,89
SA2	Saldo (2) Geldfluss aus der Investiven Gebarung (33 – 34)							10.700,00	-10.300,00	-95.245,89
SA3	Saldo (3) Nettofinanzierungssaldo (Saldo 1 + Saldo 2)							31.200,00	9.800,00	-78.146,29
Finanzierungstätigkeit										
SU 35	Summe Einzahlungen aus der Finanzierungstätigkeit							0,00	0,00	0,00
SU 36	Summe Auszahlungen aus der Finanzierungstätigkeit							0,00	0,00	0,00
SA4	Saldo (4) Geldfluss aus der Finanzierungstätigkeit (35 – 36)							0,00	0,00	0,00

		MVAG VC QU			Ergebnisvoranschlag			Finanzierungsvoranschlag		
		EH	FH		VA 2026	VA 2025	RA 2024	VA 2026	VA 2025	RA 2024
SA5	Saldo (5) Geldfluss aus der voranschlagswirksamen Gebarung (Saldo 3 + Saldo 4)							31.200,00	9.800,00	-78.146,29
916	Schadenersätze von Dritten (soweit nicht aufteilbar)									
916000	Schadenersätze Versicherung									
Operative Gebarung										
2/916000+829000	Versicherung	2116	3116	18	1.000,00	3.300,00		1.000,00	3.300,00	
2/916000+862000	Abgeltung von Belastungen d. div. Versorgungsleitungen	2121	3121	15	400,00	400,00	340,00	400,00	400,00	340,00
SU 21 / 31	Summe Erträge / Einzahlungen operative Gebarung				1.400,00	3.700,00	340,00	1.400,00	3.700,00	340,00
SU 22 / 32	Summe Aufwendungen / Auszahlungen operative Gebarung				0,00	0,00	0,00	0,00	0,00	0,00
SA 0 / SA 1	(0) Nettoergebnis (21 - 22) / (1) Geldfluss operative Gebarung (31 – 32)				1.400,00	3.700,00	340,00	1.400,00	3.700,00	340,00
SA01	Saldo (01) Haushaltsrücklagen (230 - 240)				0,00	0,00	0,00	0,00	0,00	0,00
SA00	Saldo (00) Nettoergebnis nach Haushaltsrücklagen (Saldo 0 + Saldo 01)				1.400,00	3.700,00	340,00			
Investive Gebarung										
SU 33	Summe Einzahlungen investive Gebarung							0,00	0,00	0,00
SU 34	Summe Auszahlungen investive Gebarung							0,00	0,00	0,00
SA2	Saldo (2) Geldfluss aus der Investiven Gebarung (33 – 34)							0,00	0,00	0,00
SA3	Saldo (3) Nettofinanzierungssaldo (Saldo 1 + Saldo 2)							1.400,00	3.700,00	340,00
Finanzierungstätigkeit										
SU 35	Summe Einzahlungen aus der Finanzierungstätigkeit							0,00	0,00	0,00
SU 36	Summe Auszahlungen aus der Finanzierungstätigkeit							0,00	0,00	0,00
SA4	Saldo (4) Geldfluss aus der Finanzierungstätigkeit (35 – 36)							0,00	0,00	0,00
SA5	Saldo (5) Geldfluss aus der voranschlagswirksamen Gebarung (Saldo 3 + Saldo 4)							1.400,00	3.700,00	340,00
92	Öffentliche Abgaben									
920	Ausschließliche Gemeindeabgaben									
920000	Ausschließliche Gemeindeabgaben Raasdorf									
Operative Gebarung										
2/920000+829000	Sonstige Erträge	2116	3116				32,75			32,75
2/920000+830000	Grundsteuer A	2111	3111	10	34.400,00	34.000,00	33.575,66	34.400,00	34.000,00	33.944,95
2/920000+831000	Grundsteuer B	2111	3111	10	72.800,00	73.100,00	70.186,97	72.800,00	73.100,00	68.765,73
2/920000+833100	Kommunalsteuer	2111	3111	10	763.300,00	735.000,00	737.191,98	763.300,00	735.000,00	742.208,17
2/920000+838000	Hundeabgabe	2111	3111	10	2.000,00	2.000,00	1.472,00	2.000,00	2.000,00	1.428,00
2/920000+841000	Gebrauchsabgabe	2111	3111		13.000,00	13.100,00	12.067,41	13.000,00	13.100,00	12.067,41
2/920000+841100	gemeindeeigene Gebrauchsabgabe	2111	3111		9.500,00	10.000,00	9.408,15	9.500,00	10.000,00	9.408,15
2/920000+849000	Mahngebühren, Säumn. Zuschl., Versp.-Zuschl.	2111	3111	10	500,00	500,00	94,67	500,00	500,00	118,67

		MVAG VC QU			Ergebnisvoranschlag			Finanzierungsvoranschlag		
		EH	FH		VA 2026	VA 2025	RA 2024	VA 2026	VA 2025	RA 2024
2/920000+850000	Aufschließungsabgabe	2111	3111	10	100.000,00	80.000,00	256.337,73	100.000,00	80.000,00	309.288,30
2/920000+856000	Verwaltungsabgaben	2111	3111	10	4.000,00	5.000,00	4.503,73	4.000,00	5.000,00	4.164,16
2/920000+857000	Kommissionsgebühren	2111	3111	10	500,00	1.000,00	816,04	500,00	1.000,00	665,62
SU 21 / 31	Summe Erträge / Einzahlungen operative Gebarung				1.000.000,00	953.700,00	1.125.687,09	1.000.000,00	953.700,00	1.182.091,91
1/920000-729690	Sonstige Aufwendungen	2225	3225			5.500,00			5.500,00	
1/920000-752000	Transfers an Gemeinden, Wirtschaftskooperation Marchfeld	2231	3231	26	2.800,00	2.900,00	2.663,85	2.800,00	2.900,00	2.663,85
SU 22 / 32	Summe Aufwendungen / Auszahlungen operative Gebarung				2.800,00	8.400,00	2.663,85	2.800,00	8.400,00	2.663,85
SA 0 / SA 1	(0) Nettoergebnis (21 - 22) / (1) Geldfluss operative Gebarung (31 - 32)				997.200,00	945.300,00	1.123.023,24	997.200,00	945.300,00	1.179.428,06
SA01	Saldo (01) Haushaltsrücklagen (230 - 240)				0,00	0,00	0,00	0,00	0,00	0,00
SA00	Saldo (00) Nettoergebnis nach Haushaltsrücklagen (Saldo 0 + Saldo 01)				997.200,00	945.300,00	1.123.023,24			
Investive Gebarung										
SU 33	Summe Einzahlungen investive Gebarung							0,00	0,00	0,00
SU 34	Summe Auszahlungen investive Gebarung							0,00	0,00	0,00
SA2	Saldo (2) Geldfluss aus der Investiven Gebarung (33 - 34)							0,00	0,00	0,00
SA3	Saldo (3) Nettofinanzierungssaldo (Saldo 1 + Saldo 2)							997.200,00	945.300,00	1.179.428,06
Finanzierungstätigkeit										
SU 35	Summe Einzahlungen aus der Finanzierungstätigkeit							0,00	0,00	0,00
SU 36	Summe Auszahlungen aus der Finanzierungstätigkeit							0,00	0,00	0,00
SA4	Saldo (4) Geldfluss aus der Finanzierungstätigkeit (35 - 36)							0,00	0,00	0,00
SA5	Saldo (5) Geldfluss aus der voranschlagswirksamen Gebarung (Saldo 3 + Saldo 4)							997.200,00	945.300,00	1.179.428,06
921	Zwischen Ländern und Gemeinden geteilte Abgaben									
921000	Tourismusabgaben									
Operative Gebarung										
2/921000+834000	Nächtigungstaxe	2111	3111	10	1.500,00	2.000,00	1.521,60	1.500,00	2.000,00	1.521,60
2/921000+861000	Transfers von Ländern, Landesfonds und Landeskammern	2121	3121	15	3.800,00	4.000,00	3.779,58	3.800,00	4.000,00	3.779,58
SU 21 / 31	Summe Erträge / Einzahlungen operative Gebarung				5.300,00	6.000,00	5.301,18	5.300,00	6.000,00	5.301,18
SU 22 / 32	Summe Aufwendungen / Auszahlungen operative Gebarung				0,00	0,00	0,00	0,00	0,00	0,00
SA 0 / SA 1	(0) Nettoergebnis (21 - 22) / (1) Geldfluss operative Gebarung (31 - 32)				5.300,00	6.000,00	5.301,18	5.300,00	6.000,00	5.301,18
SA01	Saldo (01) Haushaltsrücklagen (230 - 240)				0,00	0,00	0,00	0,00	0,00	0,00
SA00	Saldo (00) Nettoergebnis nach Haushaltsrücklagen (Saldo 0 + Saldo 01)				5.300,00	6.000,00	5.301,18			
Investive Gebarung										
SU 33	Summe Einzahlungen investive Gebarung							0,00	0,00	0,00
SU 34	Summe Auszahlungen investive Gebarung							0,00	0,00	0,00
SA2	Saldo (2) Geldfluss aus der Investiven Gebarung (33 - 34)							0,00	0,00	0,00
SA3	Saldo (3) Nettofinanzierungssaldo (Saldo 1 + Saldo 2)							5.300,00	6.000,00	5.301,18

		MVAG	VC QU	Ergebnisvoranschlag			Finanzierungsvoranschlag			
		EH	FH	VA 2026	VA 2025	RA 2024	VA 2026	VA 2025	RA 2024	
Finanzierungstätigkeit										
SU 35	Summe Einzahlungen aus der Finanzierungstätigkeit						0,00	0,00	0,00	
SU 36	Summe Auszahlungen aus der Finanzierungstätigkeit						0,00	0,00	0,00	
SA4	Saldo (4) Geldfluss aus der Finanzierungstätigkeit (35 – 36)						0,00	0,00	0,00	
SA5	Saldo (5) Geldfluss aus der voranschlagswirksamen Gebarung (Saldo 3 + Saldo 4)						5.300,00	6.000,00	5.301,18	
925	Ertragsanteile an gemeinschaftlichen Bundesabgaben									
925000	Ertragsanteile Raasdorf									
Operative Gebarung										
2/925000+859400	Abg.Ertrg. Bev-Schl. (inkl. KEST)	2112	3112	11	771.000,00	742.000,00	737.256,01	771.000,00	742.000,00	737.256,01
SU 21 / 31	Summe Erträge / Einzahlungen operative Gebarung				771.000,00	742.000,00	737.256,01	771.000,00	742.000,00	737.256,01
SU 22 / 32	Summe Aufwendungen / Auszahlungen operative Gebarung				0,00	0,00	0,00	0,00	0,00	0,00
SA 0 / SA 1	(0) Nettoergebnis (21 - 22) / (1) Geldfluss operative Gebarung (31 – 32)				771.000,00	742.000,00	737.256,01	771.000,00	742.000,00	737.256,01
SA01	Saldo (01) Haushaltsrücklagen (230 - 240)				0,00	0,00	0,00	0,00	0,00	0,00
SA00	Saldo (00) Nettoergebnis nach Haushaltsrücklagen (Saldo 0 + Saldo 01)				771.000,00	742.000,00	737.256,01			
Investive Gebarung										
SU 33	Summe Einzahlungen investive Gebarung						0,00	0,00	0,00	
SU 34	Summe Auszahlungen investive Gebarung						0,00	0,00	0,00	
SA2	Saldo (2) Geldfluss aus der Investiven Gebarung (33 – 34)						0,00	0,00	0,00	
SA3	Saldo (3) Nettofinanzierungssaldo (Saldo 1 + Saldo 2)						771.000,00	742.000,00	737.256,01	
Finanzierungstätigkeit										
SU 35	Summe Einzahlungen aus der Finanzierungstätigkeit						0,00	0,00	0,00	
SU 36	Summe Auszahlungen aus der Finanzierungstätigkeit						0,00	0,00	0,00	
SA4	Saldo (4) Geldfluss aus der Finanzierungstätigkeit (35 – 36)						0,00	0,00	0,00	
SA5	Saldo (5) Geldfluss aus der voranschlagswirksamen Gebarung (Saldo 3 + Saldo 4)						771.000,00	742.000,00	737.256,01	
94	Finanzzuweisungen und Zuschüsse									
940	Bedarfszuweisungen									
940000	Bedarfszuweisungen									
Operative Gebarung										
2/940000+861000	Transfers von Ländern, Landesfonds und Landeskammern	2121	3121		2.000,00	2.053,61	2.000,00		2.053,61	
SU 21 / 31	Summe Erträge / Einzahlungen operative Gebarung				2.000,00	0,00	2.053,61	2.000,00	0,00	2.053,61
SU 22 / 32	Summe Aufwendungen / Auszahlungen operative Gebarung				0,00	0,00	0,00	0,00	0,00	0,00
SA 0 / SA 1	(0) Nettoergebnis (21 - 22) / (1) Geldfluss operative Gebarung (31 – 32)				2.000,00	0,00	2.053,61	2.000,00	0,00	2.053,61
SA01	Saldo (01) Haushaltsrücklagen (230 - 240)				0,00	0,00	0,00	0,00	0,00	0,00
SA00	Saldo (00) Nettoergebnis nach Haushaltsrücklagen (Saldo 0 + Saldo 01)				2.000,00	0,00	2.053,61			

		MVAG	VC QU	Ergebnisvoranschlag			Finanzierungsvoranschlag		
		EH	FH	VA 2026	VA 2025	RA 2024	VA 2026	VA 2025	RA 2024
Investive Gebarung									
SU 33	Summe Einzahlungen investive Gebarung						0,00	0,00	0,00
SU 34	Summe Auszahlungen investive Gebarung						0,00	0,00	0,00
SA2	Saldo (2) Geldfluss aus der Investiven Gebarung (33 – 34)						0,00	0,00	0,00
SA3	Saldo (3) Nettofinanzierungssaldo (Saldo 1 + Saldo 2)						2.000,00	0,00	2.053,61
Finanzierungstätigkeit									
SU 35	Summe Einzahlungen aus der Finanzierungstätigkeit						0,00	0,00	0,00
SU 36	Summe Auszahlungen aus der Finanzierungstätigkeit						0,00	0,00	0,00
SA4	Saldo (4) Geldfluss aus der Finanzierungstätigkeit (35 – 36)						0,00	0,00	0,00
SA5	Saldo (5) Geldfluss aus der voranschlagswirksamen Gebarung (Saldo 3 + Saldo 4)						2.000,00	0,00	2.053,61
941	Sonstige Finanzaufweisungen nach dem FAG								
941000	laufende Transferzahlungen von Bund und Forste								
Operative Gebarung									
2/941000+860000	Finanzaufweisung d. Bundes	2121	3121	15	6.500,00	6.500,00	6.572,00	6.500,00	6.572,00
2/941000+860100	Transfers von Bund, Bundesfonds und Bundeskammern	2121	3121			19.700,00		19.700,00	
2/941000+861000	Transfers von Ländern, Landesfonds und Landeskammern	2121	3121		1.000,00		1.000,00		1.033,85
SU 21 / 31	Summe Erträge / Einzahlungen operative Gebarung				7.500,00	26.200,00	7.605,85	7.500,00	26.200,00
SU 22 / 32	Summe Aufwendungen / Auszahlungen operative Gebarung				0,00	0,00	0,00	0,00	0,00
SA 0 / SA 1	(0) Nettoergebnis (21 - 22) / (1) Geldfluss operative Gebarung (31 – 32)				7.500,00	26.200,00	7.605,85	7.500,00	26.200,00
SA01	Saldo (01) Haushaltsrücklagen (230 - 240)				0,00	0,00	0,00	0,00	0,00
SA00	Saldo (00) Nettoergebnis nach Haushaltsrücklagen (Saldo 0 + Saldo 01)				7.500,00	26.200,00	7.605,85		
Investive Gebarung									
SU 33	Summe Einzahlungen investive Gebarung						0,00	0,00	0,00
SU 34	Summe Auszahlungen investive Gebarung						0,00	0,00	0,00
SA2	Saldo (2) Geldfluss aus der Investiven Gebarung (33 – 34)						0,00	0,00	0,00
SA3	Saldo (3) Nettofinanzierungssaldo (Saldo 1 + Saldo 2)						7.500,00	26.200,00	7.605,85
Finanzierungstätigkeit									
SU 35	Summe Einzahlungen aus der Finanzierungstätigkeit						0,00	0,00	0,00
SU 36	Summe Auszahlungen aus der Finanzierungstätigkeit						0,00	0,00	0,00
SA4	Saldo (4) Geldfluss aus der Finanzierungstätigkeit (35 – 36)						0,00	0,00	0,00
SA5	Saldo (5) Geldfluss aus der voranschlagswirksamen Gebarung (Saldo 3 + Saldo 4)						7.500,00	26.200,00	7.605,85

		MVAG VC QU		Ergebnisvoranschlag			Finanzierungsvoranschlag		
		EH	FH	VA 2026	VA 2025	RA 2024	VA 2026	VA 2025	RA 2024
945	Sonstige Zuschüsse des Bundes								
945000	Finanzzuweisungen Raasdorf								
Operative Gebarung									
2/945000+860000	Transfers von Bund, Bundesfonds und Bundeskammern	2121	3121		3.700,00			3.700,00	
SU 21 / 31	Summe Erträge / Einzahlungen operative Gebarung			0,00	3.700,00	0,00	0,00	3.700,00	0,00
SU 22 / 32	Summe Aufwendungen / Auszahlungen operative Gebarung			0,00	0,00	0,00	0,00	0,00	0,00
SA 0 / SA 1	(0) Nettoergebnis (21 - 22) / (1) Geldfluss operative Gebarung (31 – 32)			0,00	3.700,00	0,00	0,00	3.700,00	0,00
SA01	Saldo (01) Haushaltsrücklagen (230 - 240)			0,00	0,00	0,00	0,00	0,00	0,00
SA00	Saldo (00) Nettoergebnis nach Haushaltsrücklagen (Saldo 0 + Saldo 01)			0,00	3.700,00	0,00			
Investive Gebarung									
SU 33	Summe Einzahlungen investive Gebarung						0,00	0,00	0,00
SU 34	Summe Auszahlungen investive Gebarung						0,00	0,00	0,00
SA2	Saldo (2) Geldfluss aus der Investiven Gebarung (33 – 34)						0,00	0,00	0,00
SA3	Saldo (3) Nettofinanzierungssaldo (Saldo 1 + Saldo 2)						0,00	3.700,00	0,00
Finanzierungstätigkeit									
SU 35	Summe Einzahlungen aus der Finanzierungstätigkeit						0,00	0,00	0,00
SU 36	Summe Auszahlungen aus der Finanzierungstätigkeit						0,00	0,00	0,00
SA4	Saldo (4) Geldfluss aus der Finanzierungstätigkeit (35 – 36)						0,00	0,00	0,00
SA5	Saldo (5) Geldfluss aus der voranschlagswirksamen Gebarung (Saldo 3 + Saldo 4)						0,00	3.700,00	0,00
946	Zuschüsse nach landesgesetzlichen Bestimmungen								
946000	Zuschüsse nach landesgesetzlichen Bestimmungen								
Operative Gebarung									
2/946000+861000	Transfers von Ländern, Landesfonds und Landeskammern	2121	3121			10.774,60			10.774,60
SU 21 / 31	Summe Erträge / Einzahlungen operative Gebarung			0,00	0,00	10.774,60	0,00	0,00	10.774,60
SU 22 / 32	Summe Aufwendungen / Auszahlungen operative Gebarung			0,00	0,00	0,00	0,00	0,00	0,00
SA 0 / SA 1	(0) Nettoergebnis (21 - 22) / (1) Geldfluss operative Gebarung (31 – 32)			0,00	0,00	10.774,60	0,00	0,00	10.774,60
SA01	Saldo (01) Haushaltsrücklagen (230 - 240)			0,00	0,00	0,00	0,00	0,00	0,00
SA00	Saldo (00) Nettoergebnis nach Haushaltsrücklagen (Saldo 0 + Saldo 01)			0,00	0,00	10.774,60			
Investive Gebarung									
SU 33	Summe Einzahlungen investive Gebarung						0,00	0,00	0,00
SU 34	Summe Auszahlungen investive Gebarung						0,00	0,00	0,00
SA2	Saldo (2) Geldfluss aus der Investiven Gebarung (33 – 34)						0,00	0,00	0,00
SA3	Saldo (3) Nettofinanzierungssaldo (Saldo 1 + Saldo 2)						0,00	0,00	10.774,60
Finanzierungstätigkeit									
SU 35	Summe Einzahlungen aus der Finanzierungstätigkeit						0,00	0,00	0,00

		MVAG	VC QU	Ergebnisvoranschlag			Finanzierungsvoranschlag		
		EH	FH	VA 2026	VA 2025	RA 2024	VA 2026	VA 2025	RA 2024
SU 36	Summe Auszahlungen aus der Finanzierungstätigkeit						0,00	0,00	0,00
SA4	Saldo (4) Geldfluss aus der Finanzierungstätigkeit (35 – 36)						0,00	0,00	0,00
SA5	Saldo (5) Geldfluss aus der voranschlagswirksamen Gebarung (Saldo 3 + Saldo 4)						0,00	0,00	10.774,60
98	Haushaltsausgleich								
980	Verrechnung zwischen operativer Gebarung und Projekten								
980000	Verrechnung zwischen operativer Gebarung und Projekten								
Operative Gebarung									
SU 21 / 31	Summe Erträge / Einzahlungen operative Gebarung			0,00	0,00	0,00	0,00	0,00	0,00
1/980000-799000	Zuweisungen an Verrechnungsrücklagen 2225 zwischen operativer Gebarung und Projekten			10.000,00	8.500,00	13.520,10			
SU 22 / 32	Summe Aufwendungen / Auszahlungen operative Gebarung			10.000,00	8.500,00	13.520,10	0,00	0,00	0,00
SA 0 / SA 1	(0) Nettoergebnis (21 - 22) / (1) Geldfluss operative Gebarung (31 – 32)			-10.000,00	-8.500,00	-13.520,10	0,00	0,00	0,00
SA01	Saldo (01) Haushaltsrücklagen (230 - 240)			0,00	0,00	0,00	0,00	0,00	0,00
SA00	Saldo (00) Nettoergebnis nach Haushaltsrücklagen (Saldo 0 + Saldo 01)			-10.000,00	-8.500,00	-13.520,10			
Investive Gebarung									
SU 33	Summe Einzahlungen investive Gebarung						0,00	0,00	0,00
SU 34	Summe Auszahlungen investive Gebarung						0,00	0,00	0,00
SA2	Saldo (2) Geldfluss aus der Investiven Gebarung (33 – 34)						0,00	0,00	0,00
SA3	Saldo (3) Nettofinanzierungssaldo (Saldo 1 + Saldo 2)						0,00	0,00	0,00
Finanzierungstätigkeit									
SU 35	Summe Einzahlungen aus der Finanzierungstätigkeit						0,00	0,00	0,00
SU 36	Summe Auszahlungen aus der Finanzierungstätigkeit						0,00	0,00	0,00
SA4	Saldo (4) Geldfluss aus der Finanzierungstätigkeit (35 – 36)						0,00	0,00	0,00
SA5	Saldo (5) Geldfluss aus der voranschlagswirksamen Gebarung (Saldo 3 + Saldo 4)						0,00	0,00	0,00
99	Jahresergebnis, Übergabe und Übernahme des Jahresergebnisses, Abwicklung der Vorjahre								
990	Überschüsse und Abgänge (soweit nicht zugeordnet)								
990000	Überschüsse und Abgänge								
Operative Gebarung									
SU 21 / 31	Summe Erträge / Einzahlungen operative Gebarung			0,00	0,00	0,00	0,00	0,00	0,00
SU 22 / 32	Summe Aufwendungen / Auszahlungen operative Gebarung			0,00	0,00	0,00	0,00	0,00	0,00
SA 0 / SA 1	(0) Nettoergebnis (21 - 22) / (1) Geldfluss operative Gebarung (31 – 32)			0,00	0,00	0,00	0,00	0,00	0,00
2/990000+895077	Entnahmen von allgemeinen Haushaltsrücklagen 2301			151.000,00	76.800,00	198.517,37			
SA01	Saldo (01) Haushaltsrücklagen (230 - 240)			151.000,00	76.800,00	198.517,37	0,00	0,00	0,00

		MVAG		VC QU		Ergebnisvoranschlag			Finanzierungsvoranschlag		
		EH	FH			VA 2026	VA 2025	RA 2024	VA 2026	VA 2025	RA 2024
SA00	Saldo (00) Nettoergebnis nach Haushaltsrücklagen (Saldo 0 + Saldo 01)					151.000,00	76.800,00	198.517,37			
Investive Gebarung											
SU 33	Summe Einzahlungen investive Gebarung								0,00	0,00	0,00
SU 34	Summe Auszahlungen investive Gebarung								0,00	0,00	0,00
SA2	Saldo (2) Geldfluss aus der Investiven Gebarung (33 – 34)								0,00	0,00	0,00
SA3	Saldo (3) Nettofinanzierungssaldo (Saldo 1 + Saldo 2)								0,00	0,00	0,00
Finanzierungstätigkeit											
SU 35	Summe Einzahlungen aus der Finanzierungstätigkeit								0,00	0,00	0,00
SU 36	Summe Auszahlungen aus der Finanzierungstätigkeit								0,00	0,00	0,00
SA4	Saldo (4) Geldfluss aus der Finanzierungstätigkeit (35 – 36)								0,00	0,00	0,00
SA5	Saldo (5) Geldfluss aus der voranschlagswirksamen Gebarung (Saldo 3 + Saldo 4)								0,00	0,00	0,00

Haushaltspotential (aufbauend auf der Ergebnisrechnung)

MVAG	Mittelverwendungs- und -aufbringungsgruppen	Mittelaufbringung	Mittelverwendung	Saldo
211	Erträge aus der operativen Verwaltungstätigkeit	2.284.000,00		
212	Erträge aus Transfers	309.200,00		
213	Finanzerträge	26.000,00		
Summe Erträge (SU 21)		2.619.200,00		
2117	Nicht finanzierungswirksame operative Erträge (Auflösung von Rückstellungen und Aktivierte Eigenleistungen)			
2127	Nicht finanzierungswirksamer Transferertrag (Auflösung von Investitionszuschüssen)	-106.100,00		
2136	Sonstige nicht finanzierungswirksame Finanzerträge (Auflösung von RS Bewertung von Beteiligungen und aktiven Finanzinstrumenten)			
Nicht finanzwirksame Erträge		-106.100,00		
Finanzwirksame Erträge		2.513.100,00		
221	Personalaufwand		434.500,00	
222	Sachaufwand		1.198.300,00	
223	Transferaufwand		1.053.500,00	
224	Finanzaufwand		82.300,00	
Summe Aufwendungen (SU 22)			2.768.600,00	
2214	Nicht finanzierungswirksamer Personalaufwand (Dotierung RS für Abfertigungen, Jubiläum u. nicht konsumierte Urlaube)		-15.600,00	
2226	Nicht finanzierungswirksamer Sachaufwand (inkl. Abschreibungen, Dotierung von RS Prozess, ausstehende Rechnungen)		-461.600,00	
2237	Nicht finanzierungswirksamer Transferaufwand (Dotierungen von RS f. Pensionen)			
2245	Nicht finanzierungswirksamer Finanzaufwand (Wertberichtigungen zu Finanzinstrumenten, Aufwendungen aus der Bewertung von Beteiligungen)			
Nicht finanzwirksame Aufwendungen			-477.200,00	
Finanzwirksame Aufwendungen			2.291.400,00	
Finanzwirksames Ergebnis		2.513.100,00	2.291.400,00	221.700,00

MVAG	Mittelverwendungs- und -aufbringungsgruppen	Mittelaufbringung	Mittelverwendung	Saldo
332	Einzahlungen aus der Rückzahlung von Darlehen sowie gewährten Vorschüssen (ohne 332x mit Projektcode - Anzahlungen)	10.700,00		
1141	Vorräte (- Veränderung)			
1142	Gegebene Anzahlungen auf Vorräte (- Veränderung)			
1540	Passive Rechnungsabgrenzung			
	Einzahlungen der Kontengruppe 000-089, die keinem Projekt mit Projektcode 1 zugeordnet sind			
	Einzahlungen der Kontengruppe 30, die keinem Projekt mit Projektcode 1 zugeordnet sind	40.000,00		
	- Erträge der Kontogruppe 80 mit Projektcode 1			
2301	Entnahmen von Rücklagen endfälliger Darlehen (Kontengruppe 893)			
Jährliche wiederkehrende Einzahlungen		50.700,00		
36	Auszahlungen aus der Finanzierungstätigkeit (ohne Projektcode 1)		229.900,00	
2401	Zuweisung an Rücklagen endfälliger Darlehen (Kontengruppe 793)			
342	Auszahlungen aus der Gewährung von Darlehen sowie gewährten Vorschüssen (ohne 342x mit Projektcode - Anzahlungen)			
1141	Vorräte (+ Veränderung)			
1142	Gegebene Anzahlungen auf Vorräte (+ Veränderung)			
1170	Aktive Rechnungsabgrenzung			
	Auszahlungen (Investitionen) der Kontengruppe 000-083, die keinem Projekt mit Projektcode 1 zugeordnet sind		37.000,00	
Jährliche wiederkehrende Auszahlungen			266.900,00	
	Kontengruppe 871, KT der Ergebnisrechnung, mit Projektcode (BZ)	-141.500,00		
Summe Kapitaltransfers der Ergebnisrechnung		-141.500,00		
H1 Jährliches Haushaltspotential (Eigenmittel)		2.422.300,00	2.558.300,00	-136.000,00
H4VJ Haushaltspotential Vorjahr (Endbestand HP-RL Vorjahr, Konto 935077 = AB)				273.600,00
H2 verfügbares Haushaltspotential (Eigenmittel)				137.600,00

MVAG	Mittelverwendungs- und -aufbringungsgruppen	Mittelaufbringung	Mittelverwendung	Saldo
Information 1 - Berechnung der tatsächlichen Liquidität				
im verfügbaren Haushaltspotential enthaltene Bedarfszuweisungen zur Liquiditätssteigerung aus Kontogruppe 871, KT der Ergebnisrechnung ohne Projektcode				
tatsächlicher Liquiditätsbedarf ohne Rücklagenauflösung (Abgang)		137.600,00		
2401	Zuweisungen an Haushaltsrücklagen (Kontengruppe 794)		3.000,00	
2401	Zuweisungen an Haushaltsrücklagen (Kontengruppe 795)		2.000,00	
Jährliche Aufwände für Rücklagen			5.000,00	
2301	Entnahmen von Haushaltsrücklagen (Kontengruppe 894)			
2301	Entnahmen von Haushaltsrücklagen (Kontengruppe 895)			
Jährliche RL-Erträge f. Investitionen (finanzw.)		0,00		
H3 verfügbares Haushaltspotential (Eigenmittel) nach finanzwirksamen Rücklagen		137.600,00	5.000,00	132.600,00
- Zuweisungen und Umbuchungen an investive Vorhaben			10.000,00	-10.000,00
+ Rückführungen und Umbuchungen von investiven Vorhaben				0,00
H4 kumuliertes Haushaltspotential (Eigenmittel) Endbestand		137.600,00	15.000,00	122.600,00

Nachweis der Investitionstätigkeit

Vorhaben	Vorhabensbezeichnung	RA Vorjahre	VA 2025	VA 2026	Plan 2027	Plan 2028	Plan 2029	Plan 2030	Plan Gesamt (gerundet)
Konto	Bezeichnung								
1010007	Wärmepumpe Gemeindeamt (2026 bis 2099)								
Geplante Gesamtkosten:	28.772,00								
Auszahlungen - Investitionen - Mittelverwendung		0,00	0,00	28.800,00	0,00	0,00	0,00	0,00	28.800,00
Anschaffungs- oder Herstellungskosten		0,00	0,00	28.800,00	0,00	0,00	0,00	0,00	28.800,00
5/010007-050000	Wärmepumpe			28.800,00					28.800,00
Einzahlungen - Finanzierung - Mittelaufbringung		0,00	0,00	28.800,00	0,00	0,00	0,00	0,00	28.800,00
Mittel aus Geldfluss aus der operativen Gebarung		0,00	0,00	0,00	0,00	0,00	0,00	0,00	0,00
Bedarfszuweisungen/KTZ		0,00	0,00	0,00	0,00	0,00	0,00	0,00	0,00
Haushaltsrücklagen/Zahlungsmittelreserven		0,00	0,00	11.800,00	0,00	0,00	0,00	0,00	11.800,00
6/010007+894001	Entnahmen von zweckgebundenen Haushaltsrücklagen			11.800,00					11.800,00
Sonstige Kapitaltransfers und Subventionen		0,00	0,00	17.000,00	0,00	0,00	0,00	0,00	17.000,00
6/010007+300742	Kapitaltransfers von Bund, Bundesfonds und Bundeskammern (KIG 2023+2025)			17.000,00					17.000,00
Darlehen/Innere Darlehen		0,00	0,00	0,00	0,00	0,00	0,00	0,00	0,00
Finanzierungsleasing		0,00	0,00	0,00	0,00	0,00	0,00	0,00	0,00
Veräußerung langfristiges Vermögen und Sonstiges		0,00	0,00	0,00	0,00	0,00	0,00	0,00	0,00
Finanzierungsergebnis 1010007		0,00	0,00	0,00	0,00	0,00	0,00	0,00	0,00
	<i>inklusive Vorjahre (gerundet)</i>		0,00	0,00	0,00	0,00	0,00	0,00	

Vorhaben	Vorhabensbezeichnung	RA Vorjahre	VA 2025	VA 2026	Plan 2027	Plan 2028	Plan 2029	Plan 2030	Plan Gesamt (gerundet)
Konto	Bezeichnung								
1164003	Ankauf FF Versorgungsfahrzeug (Doppelkabinenpritsche) (2026 bis 2099)								
Geplante Gesamtkosten:	26.000,00								
Auszahlungen - Investitionen - Mittelverwendung		0,00	0,00	26.000,00	0,00	0,00	0,00	0,00	26.000,00
Anschaffungs- oder Herstellungskosten		0,00	0,00	26.000,00	0,00	0,00	0,00	0,00	26.000,00
5/164003-040000	Fahrzeuge			26.000,00					26.000,00
Einzahlungen - Finanzierung - Mittelaufbringung		0,00	0,00	26.000,00	0,00	0,00	0,00	0,00	26.000,00
Mittel aus Geldfluss aus der operativen Gebarung		0,00	0,00	0,00	0,00	0,00	0,00	0,00	0,00
Bedarfszuweisungen/KTZ		0,00	0,00	0,00	0,00	0,00	0,00	0,00	0,00
Haushaltsrücklagen/Zahlungsmittelreserven		0,00	0,00	26.000,00	0,00	0,00	0,00	0,00	26.000,00
6/164003+894001	Entnahmen von zweckgebundenen Haushaltsrücklagen			26.000,00					26.000,00
Sonstige Kapitaltransfers und Subventionen		0,00	0,00	0,00	0,00	0,00	0,00	0,00	0,00
Darlehen/Innere Darlehen		0,00	0,00	0,00	0,00	0,00	0,00	0,00	0,00
Finanzierungsleasing		0,00	0,00	0,00	0,00	0,00	0,00	0,00	0,00
Veräußerung langfristiges Vermögen und Sonstiges		0,00	0,00	0,00	0,00	0,00	0,00	0,00	0,00
Finanzierungsergebnis 1164003		0,00	0,00	0,00	0,00	0,00	0,00	0,00	0,00
	<i>inklusive Vorjahre (gerundet)</i>		0,00	0,00	0,00	0,00	0,00	0,00	

Vorhaben	Vorhabensbezeichnung	RA Vorjahre	VA 2025	VA 2026	Plan 2027	Plan 2028	Plan 2029	Plan 2030	Plan Gesamt (gerundet)
Konto	Bezeichnung								
1164004	Wärmepumpe FF-Haus (2026 bis 2099)								
Geplante Gesamtkosten:	34.568,00								
Auszahlungen - Investitionen - Mittelverwendung		0,00	0,00	34.600,00	0,00	0,00	0,00	0,00	34.600,00
Anschaffungs- oder Herstellungskosten		0,00	0,00	34.600,00	0,00	0,00	0,00	0,00	34.600,00
5/164004-050000	Wärmepumpe			34.600,00					34.600,00
Einzahlungen - Finanzierung - Mittelaufbringung		0,00	0,00	34.600,00	0,00	0,00	0,00	0,00	34.600,00
Mittel aus Geldfluss aus der operativen Gebarung		0,00	0,00	0,00	0,00	0,00	0,00	0,00	0,00
Bedarfszuweisungen/KTZ		0,00	0,00	0,00	0,00	0,00	0,00	0,00	0,00
Haushaltsrücklagen/Zahlungsmittelreserven		0,00	0,00	17.600,00	0,00	0,00	0,00	0,00	17.600,00
6/164004+894001	Entnahmen von zweckgebundenen Haushaltsrücklagen			17.600,00					17.600,00
Sonstige Kapitaltransfers und Subventionen		0,00	0,00	17.000,00	0,00	0,00	0,00	0,00	17.000,00
6/164004+300742	Kapitaltransfers von Bund, Bundesfonds und Bundeskammern (KIG 2023+2025)			17.000,00					17.000,00
Darlehen/Innere Darlehen		0,00	0,00	0,00	0,00	0,00	0,00	0,00	0,00
Finanzierungsleasing		0,00	0,00	0,00	0,00	0,00	0,00	0,00	0,00
Veräußerung langfristiges Vermögen und Sonstiges		0,00	0,00	0,00	0,00	0,00	0,00	0,00	0,00
Finanzierungsergebnis 1164004		0,00	0,00	0,00	0,00	0,00	0,00	0,00	0,00
	<i>inklusive Vorjahre (gerundet)</i>		0,00	0,00	0,00	0,00	0,00	0,00	

Vorhaben	Vorhabensbezeichnung	RA Vorjahre	VA 2025	VA 2026	Plan 2027	Plan 2028	Plan 2029	Plan 2030	Plan Gesamt (gerundet)
Konto	Bezeichnung								
1380003	Wärmepumpe KH (2026 bis 2099)								
Geplante Gesamtkosten:	33.187,00								
Auszahlungen - Investitionen - Mittelverwendung		0,00	0,00	33.200,00	0,00	0,00	0,00	0,00	33.200,00
Anschaffungs- oder Herstellungskosten		0,00	0,00	33.200,00	0,00	0,00	0,00	0,00	33.200,00
5/380003-050000	Wärmepumpe			33.200,00					33.200,00
Einzahlungen - Finanzierung - Mittelaufbringung		0,00	0,00	33.200,00	0,00	0,00	0,00	0,00	33.200,00
Mittel aus Geldfluss aus der operativen Gebarung		0,00	0,00	0,00	0,00	0,00	0,00	0,00	0,00
Bedarfszuweisungen/KTZ		0,00	0,00	0,00	0,00	0,00	0,00	0,00	0,00
Haushaltsrücklagen/Zahlungsmittelreserven		0,00	0,00	16.200,00	0,00	0,00	0,00	0,00	16.200,00
6/380003+894001	Entnahmen von zweckgebundenen Haushaltsrücklagen			16.200,00					16.200,00
Sonstige Kapitaltransfers und Subventionen		0,00	0,00	17.000,00	0,00	0,00	0,00	0,00	17.000,00
6/380003+300742	Kapitaltransfers von Bund, Bundesfonds und Bundeskammern (KIG 2023+2025)			17.000,00					17.000,00
Darlehen/Innere Darlehen		0,00	0,00	0,00	0,00	0,00	0,00	0,00	0,00
Finanzierungsleasing		0,00	0,00	0,00	0,00	0,00	0,00	0,00	0,00
Veräußerung langfristiges Vermögen und Sonstiges		0,00	0,00	0,00	0,00	0,00	0,00	0,00	0,00
Finanzierungsergebnis 1380003		0,00	0,00	0,00	0,00	0,00	0,00	0,00	0,00
	<i>inklusive Vorjahre (gerundet)</i>		0,00	0,00	0,00	0,00	0,00	0,00	

Vorhaben	Vorhabensbezeichnung		RA Vorjahre	VA 2025	VA 2026	Plan 2027	Plan 2028	Plan 2029	Plan 2030	Plan Gesamt (gerundet)
Konto	Bezeichnung									
1612000	Straßenbau (1999 bis 2099)									
	Auszahlungen - Investitionen - Mittelverwendung		1.726.055,76	326.300,00	260.000,00	200.000,00	200.000,00	200.000,00	200.000,00	3.112.400,00
	Anschaffungs- oder Herstellungskosten		1.726.055,76	326.300,00	260.000,00	200.000,00	200.000,00	200.000,00	200.000,00	3.112.400,00
5/612000-001000	Grundankauf Radweg Wien (L2)		52.467,52							52.500,00
5/612000-002000	Errichtung der Gemeindestraßen		817.720,37	288.900,00	232.600,00	200.000,00	200.000,00	200.000,00	200.000,00	2.139.200,00
5/612000-002100	Radwege		455.867,87	8.000,00	8.000,00					471.900,00
5/612000-002200	Neugestaltung Hauptplatz			29.400,00	19.400,00					48.800,00
5/612000-795001	Zuweisung an allgemeine Haushaltsrücklagen		400.000,00							400.000,00
	Einzahlungen - Finanzierung - Mittelaufbringung		1.907.285,52	145.100,00	260.000,00	200.000,00	200.000,00	200.000,00	200.000,00	3.112.400,00
	Mittel aus Geldfluss aus der operativen Gebarung		617.951,20	0,00	0,00	60.000,00	60.000,00	60.000,00	60.000,00	858.000,00
5/612000-729910	Sonstige Aufwendungen		-38.558,17							-38.600,00
5/612000-729912	Zuführung an Vorhaben 710000		-7.748,49							-7.700,00
5/612000-729913	Rückführung operative Gebarung		-187.796,01							-187.800,00
5/612000-729914	Zuführung an Vorhaben 1815001		-19.896,00							-19.900,00
6/612000+829910	Sonstige Erträge		96.928,13							96.900,00
6/612000+829960	Übernahme IST-Überschuss RA 2019		121.023,07							121.000,00
6/612000+829961	Sonstige Einnahme IST-Überschuss RA 2019		653.998,67							654.000,00
6/612000+899000	Entnahmen aus Verrechnungsrücklagen zwischen operativer Gebarung und Projekten					60.000,00	60.000,00	60.000,00	60.000,00	240.000,00
	Bedarfszuweisungen/KTZ		1.131.000,00	120.000,00	140.000,00	140.000,00	140.000,00	140.000,00	140.000,00	1.951.000,00
6/612000+301000	Kapitaltransfers von Ländern, Landesfonds und Landeskammern		111.000,00							111.000,00
6/612000+871000	Bedarfszuweisung		820.000,00	120.000,00	140.000,00	140.000,00	140.000,00	140.000,00	140.000,00	1.640.000,00
6/612000+871200	Sonderbedarfszuweisung Land NÖ		200.000,00							200.000,00
	Haushaltsrücklagen/Zahlungsmittelreserven		52.360,00	0,00	0,00	0,00	0,00	0,00	0,00	52.400,00
6/612000+894001	Entnahmen von zweckgebundenen Haushaltsrücklagen		52.360,00							52.400,00

Vorhaben	Vorhabensbezeichnung		RA Vorjahre	VA 2025	VA 2026	Plan 2027	Plan 2028	Plan 2029	Plan 2030	Plan Gesamt (gerundet)
Konto	Bezeichnung									
Sonstige Kapitaltransfers und Subventionen			105.974,32	25.100,00	120.000,00	0,00	0,00	0,00	0,00	251.100,00
6/612000+300000	Kapitaltransfer von Bund, Bundesfonds und Bundeskammern		67.827,87							67.800,00
6/612000+305000	Kapitaltransfers Umweltfonds Flughafen Wien		23.146,45							23.100,00
6/612000+309000	Kapitaltransfers von der Europäischen Union			25.100,00	120.000,00					145.100,00
6/612000+861200	Beihilfe aus Mitteln der Raumordnung		15.000,00							15.000,00
Darlehen/Innere Darlehen			0,00	0,00	0,00	0,00	0,00	0,00	0,00	0,00
Finanzierungsleasing			0,00	0,00	0,00	0,00	0,00	0,00	0,00	0,00
Veräußerung langfristiges Vermögen und Sonstiges			0,00	0,00	0,00	0,00	0,00	0,00	0,00	0,00
Finanzierungsergebnis 1612000			181.229,76	-181.200,00	0,00	0,00	0,00	0,00	0,00	0,00
	<i>inklusive Vorjahre (gerundet)</i>			0,00	0,00	0,00	0,00	0,00	0,00	

Vorhaben	Vorhabensbezeichnung		RA Vorjahre	VA 2025	VA 2026	Plan 2027	Plan 2028	Plan 2029	Plan 2030	Plan Gesamt (gerundet)
Konto	Bezeichnung									
1710000	Forstw. Wegebau Raasdorf (1999 bis 2099)									
	Auszahlungen - Investitionen - Mittelverwendung		83.530,34	13.000,00	13.000,00	13.000,00	13.000,00	13.000,00	13.000,00	161.500,00
	Anschaffungs- oder Herstellungskosten		83.530,34	13.000,00	13.000,00	13.000,00	13.000,00	13.000,00	13.000,00	161.500,00
5/710000-002000	Güterwegebau		83.530,34	13.000,00	13.000,00	13.000,00	13.000,00	13.000,00	13.000,00	161.500,00
	Einzahlungen - Finanzierung - Mittelaufbringung		83.530,34	13.000,00	13.000,00	13.000,00	13.000,00	13.000,00	13.000,00	161.500,00
	Mittel aus Geldfluss aus der operativen Gebarung		63.305,34	8.500,00	10.000,00	10.000,00	10.000,00	10.000,00	10.000,00	121.800,00
6/710000+829910	Sonstige Erträge		49.785,24							49.800,00
6/710000+899000	Entnahmen aus Verrechnungsrücklagen zwischen operativer Gebarung und Projekten		13.520,10	8.500,00	10.000,00	10.000,00	10.000,00	10.000,00	10.000,00	72.000,00
	Bedarfszuweisungen/KTZ		16.475,00	4.500,00	3.000,00	3.000,00	3.000,00	3.000,00	3.000,00	36.000,00
6/710000+301000	Abt. Güterwege-Förderung		9.550,00	2.300,00	1.500,00	1.500,00	1.500,00	1.500,00	1.500,00	19.400,00
6/710000+871000	Bedarfszuweisung		6.925,00	2.200,00	1.500,00	1.500,00	1.500,00	1.500,00	1.500,00	16.600,00
	Haushaltsrücklagen/Zahlungsmittelreserven		0,00	0,00	0,00	0,00	0,00	0,00	0,00	0,00
	Sonstige Kapitaltransfers und Subventionen		3.750,00	0,00	0,00	0,00	0,00	0,00	0,00	3.800,00
6/710000+861000	Abt. Güterwege- Förderung		3.750,00							3.800,00
	Darlehen/Innere Darlehen		0,00	0,00	0,00	0,00	0,00	0,00	0,00	0,00
	Finanzierungsleasing		0,00	0,00	0,00	0,00	0,00	0,00	0,00	0,00
	Veräußerung langfristiges Vermögen und Sonstiges		0,00	0,00	0,00	0,00	0,00	0,00	0,00	0,00
Finanzierungsergebnis 1710000			0,00	0,00	0,00	0,00	0,00	0,00	0,00	0,00
<i>inklusive Vorjahre (gerundet)</i>				0,00	0,00	0,00	0,00	0,00	0,00	

Voranschlag 2026

Gemeinde Raasdorf

Nachweis der Investitionen mit Erläuterungen (nur VC 1)

Vorhaben	Vorhabensbezeichnung		RA Vorjahre	VA 2025	VA 2026	Plan 2027	Plan 2028	Plan 2029	Plan 2030	Plan Gesamt (gerundet)
Konto	Bezeichnung									
1850007	WVA Raasdorf, BA 06 Erschließung Lange Feldgasse (2020 bis 2099)									
	Auszahlungen - Investitionen - Mittelverwendung		205.326,69	73.500,00	8.600,00	0,00	0,00	0,00	0,00	287.400,00
	Anschaffungs- oder Herstellungskosten		205.326,69	73.500,00	8.600,00	0,00	0,00	0,00	0,00	287.400,00
5/850007-004000	Wasser- und Abwasserbauten und -anlagen	205.326,69								205.300,00
5/850007-336000	Innere Anleihen/Darlehen (Verbindlichkeit)			45.300,00						45.300,00
5/850007-346000	Investitionsdarlehen von Finanzunternehmen			28.200,00	8.600,00					36.800,00
	Einzahlungen - Finanzierung - Mittelaufbringung		205.326,69	73.500,00	8.600,00	0,00	0,00	0,00	0,00	287.400,00
	Mittel aus Geldfluss aus der operativen Gebarung		0,00	0,00	0,00	0,00	0,00	0,00	0,00	0,00
	Bedarfszuweisungen/KTZ		0,00	73.500,00	8.600,00	0,00	0,00	0,00	0,00	82.100,00
6/850007+301000	Kapitaltransfers von Ländern, Landesfonds und Landeskammern			73.500,00	8.600,00					82.100,00
	Haushaltsrücklagen/Zahlungsmittelreserven		0,00	0,00	0,00	0,00	0,00	0,00	0,00	0,00
	Sonstige Kapitaltransfers und Subventionen		0,00	0,00	0,00	0,00	0,00	0,00	0,00	0,00
	Darlehen/Innere Darlehen		205.326,69	0,00	0,00	0,00	0,00	0,00	0,00	205.300,00
60100/8	WVA BA06 Lange Feldgasse	160.000,00								160.000,00
1833/1	inneres Darlehen WVA, BA 06 - 850007,	45.326,69								45.300,00
	Finanzierungsleasing		0,00	0,00	0,00	0,00	0,00	0,00	0,00	0,00
	Veräußerung langfristiges Vermögen und Sonstiges		0,00	0,00	0,00	0,00	0,00	0,00	0,00	0,00
Finanzierungsergebnis 1850007			0,00	0,00	0,00	0,00	0,00	0,00	0,00	0,00
			<i>inklusive Vorjahre (gerundet)</i>	0,00	0,00	0,00	0,00	0,00	0,00	

Vorhaben	Vorhabensbezeichnung		RA Vorjahre	VA 2025	VA 2026	Plan 2027	Plan 2028	Plan 2029	Plan 2030	Plan Gesamt (gerundet)
Konto	Bezeichnung									
1850008	WVA Raasdorf, BA 07, Mitverlegung im Zuge Verlegung Gasleitungen (2021 bis 209									
	Auszahlungen - Investitionen - Mittelverwendung		217.000,00	50.100,00	57.000,00	0,00	0,00	0,00	0,00	324.100,00
	Anschaffungs- oder Herstellungskosten		217.000,00	50.100,00	57.000,00	0,00	0,00	0,00	0,00	324.100,00
5/850008-004000	Wasser- und Abwasserbauten und -anlagen	186.191,49								186.200,00
5/850008-346000	Investitionsdarlehen von Finanzunternehmen	30.808,51		50.100,00	57.000,00					137.900,00
	Einzahlungen - Finanzierung - Mittelaufbringung		217.000,00	50.100,00	57.000,00	0,00	0,00	0,00	0,00	324.100,00
	Mittel aus Geldfluss aus der operativen Gebarung		0,00	0,00	0,00	0,00	0,00	0,00	0,00	0,00
	Bedarfszuweisungen/KTZ		0,00	13.000,00	53.000,00	0,00	0,00	0,00	0,00	66.000,00
6/850008+301000	Kapitaltransfers von Ländern, Landesfonds und Landeskammern			13.000,00	53.000,00					66.000,00
	Haushaltsrücklagen/Zahlungsmittelreserven		0,00	0,00	0,00	0,00	0,00	0,00	0,00	0,00
	Sonstige Kapitaltransfers und Subventionen		0,00	37.100,00	4.000,00	0,00	0,00	0,00	0,00	41.100,00
6/850008+300000	Kapitaltransfers von Bund, Bundesfonds und Bundeskammern			37.100,00	4.000,00					41.100,00
	Darlehen/Innere Darlehen		217.000,00	0,00	0,00	0,00	0,00	0,00	0,00	217.000,00
60100/9	WVA BA07 Mitverlegung Wasserleitung im Zuge	217.000,00								217.000,00
	Finanzierungsleasing		0,00	0,00	0,00	0,00	0,00	0,00	0,00	0,00
	Veräußerung langfristiges Vermögen und Sonstiges		0,00	0,00	0,00	0,00	0,00	0,00	0,00	0,00
Finanzierungsergebnis 1850008			0,00	0,00	0,00	0,00	0,00	0,00	0,00	0,00
<i>inklusive Vorjahre (gerundet)</i>				0,00	0,00	0,00	0,00	0,00	0,00	

Vorhaben	Vorhabensbezeichnung	RA Vorjahre	VA 2025	VA 2026	Plan 2027	Plan 2028	Plan 2029	Plan 2030	Plan Gesamt (gerundet)
Konto	Bezeichnung								
1850009	WVA Raasdorf, BA 09, Sanierung (2023 bis 2099)								
	Geplante Gesamtkosten:	580.000,00							
	Auszahlungen - Investitionen - Mittelverwendung	605.550,88	0,00	0,00	0,00	0,00	0,00	0,00	605.600,00
	Anschaffungs- oder Herstellungskosten	605.550,88	0,00	0,00	0,00	0,00	0,00	0,00	605.600,00
5/850009-004000	Wasser- und Abwasserbauten und -anlagen	605.550,88							605.600,00
	Einzahlungen - Finanzierung - Mittelaufbringung	605.550,88	0,00	0,00	0,00	0,00	0,00	0,00	605.600,00
	Mittel aus Geldfluss aus der operativen Gebarung	0,00	0,00	0,00	0,00	0,00	0,00	0,00	0,00
	Bedarfszuweisungen/KTZ	0,00	0,00	0,00	0,00	0,00	0,00	0,00	0,00
	Haushaltsrücklagen/Zahlungsmittelreserven	0,00	0,00	0,00	0,00	0,00	0,00	0,00	0,00
	Sonstige Kapitaltransfers und Subventionen	0,00	0,00	0,00	0,00	0,00	0,00	0,00	0,00
	Darlehen/Innere Darlehen	605.550,88	0,00	0,00	0,00	0,00	0,00	0,00	605.600,00
1687/2	Austausch Wasserleitung, Altes Dorf, WVA BA 09	580.000,00							580.000,00
1833/1	inneres Darlehen WVA, BA 06 - 850007,	25.550,88							25.600,00
	Finanzierungsleasing	0,00	0,00	0,00	0,00	0,00	0,00	0,00	0,00
	Veräußerung langfristiges Vermögen und Sonstiges	0,00	0,00	0,00	0,00	0,00	0,00	0,00	0,00
Finanzierungsergebnis 1850009		0,00	0,00	0,00	0,00	0,00	0,00	0,00	0,00
	<i>inklusive Vorjahre (gerundet)</i>		0,00	0,00	0,00	0,00	0,00	0,00	

Vorhaben	Vorhabensbezeichnung		RA Vorjahre	VA 2025	VA 2026	Plan 2027	Plan 2028	Plan 2029	Plan 2030	Plan Gesamt (gerundet)
Konto	Bezeichnung									
1850010	WVA Raasdorf, BA 08, neue Siedlung + Am Bahnhof 8 (2023 bis 2099)									
	Auszahlungen - Investitionen - Mittelverwendung		143.280,46	103.900,00	0,00	0,00	0,00	0,00	0,00	247.200,00
	Anschaffungs- oder Herstellungskosten		143.280,46	103.900,00	0,00	0,00	0,00	0,00	0,00	247.200,00
5/850010-004000	WVA BA 08, neue Siedlung u. Am Bahnhof 8	143.280,46	82.500,00							225.800,00
5/850010-794001	Zuweisung an zweckgebundene Haushaltsrücklagen		21.400,00							21.400,00
	Einzahlungen - Finanzierung - Mittelaufbringung		132.000,00	115.200,00	0,00	0,00	0,00	0,00	0,00	247.200,00
	Mittel aus Geldfluss aus der operativen Gebarung		0,00	0,00	0,00	0,00	0,00	0,00	0,00	0,00
	Bedarfszuweisungen/KTZ		0,00	0,00	0,00	0,00	0,00	0,00	0,00	0,00
	Haushaltsrücklagen/Zahlungsmittelreserven		0,00	0,00	0,00	0,00	0,00	0,00	0,00	0,00
	Sonstige Kapitaltransfers und Subventionen		0,00	0,00	0,00	0,00	0,00	0,00	0,00	0,00
	Darlehen/Innere Darlehen		132.000,00	115.200,00	0,00	0,00	0,00	0,00	0,00	247.200,00
1687/1	Wasser neue Siedlung	132.000,00								132.000,00
1889/1	Wasser neue Siedlung Großhoferweg und Am Bahnhof 8			115.200,00						115.200,00
	Finanzierungsleasing		0,00	0,00	0,00	0,00	0,00	0,00	0,00	0,00
	Veräußerung langfristiges Vermögen und Sonstiges		0,00	0,00	0,00	0,00	0,00	0,00	0,00	0,00
Finanzierungsergebnis 1850010			-11.280,46	11.300,00	0,00	0,00	0,00	0,00	0,00	0,00
<i>inklusive Vorjahre (gerundet)</i>				0,00	0,00	0,00	0,00	0,00	0,00	

Vorhaben	Vorhabensbezeichnung	RA Vorjahre	VA 2025	VA 2026	Plan 2027	Plan 2028	Plan 2029	Plan 2030	Plan Gesamt (gerundet)
Konto	Bezeichnung								
1850011	Wasserleitungskataster (2024 bis 2099)								
Geplante Gesamtkosten:	55.800,00								
Auszahlungen - Investitionen - Mittelverwendung		0,00	55.800,00	55.800,00	0,00	0,00	0,00	0,00	111.600,00
Anschaffungs- oder Herstellungskosten		0,00	55.800,00	55.800,00	0,00	0,00	0,00	0,00	111.600,00
5/850011-004000	Wasserleitungskataster		55.800,00	55.800,00					111.600,00
Einzahlungen - Finanzierung - Mittelaufbringung		0,00	55.800,00	55.800,00	0,00	0,00	0,00	0,00	111.600,00
Mittel aus Geldfluss aus der operativen Gebarung		0,00	0,00	0,00	0,00	0,00	0,00	0,00	0,00
Bedarfszuweisungen/KTZ		0,00	6.300,00	6.300,00	0,00	0,00	0,00	0,00	12.600,00
6/850011+301000	Kapitaltransfers von Ländern, Landesfonds und Landeskammern		6.300,00	6.300,00					12.600,00
Haushaltsrücklagen/Zahlungsmittelreserven		0,00	0,00	0,00	0,00	0,00	0,00	0,00	0,00
Sonstige Kapitaltransfers und Subventionen		0,00	25.200,00	25.200,00	0,00	0,00	0,00	0,00	50.400,00
6/850011+300000	Kapitaltransfers von Bund, Bundesfonds und Bundeskammern		25.200,00	25.200,00					50.400,00
Darlehen/Innere Darlehen		0,00	24.300,00	24.300,00	0,00	0,00	0,00	0,00	48.600,00
1833/1	inneres Darlehen WVA, BA 06 - 850007,		24.300,00	24.300,00					48.600,00
Finanzierungsleasing		0,00	0,00	0,00	0,00	0,00	0,00	0,00	0,00
Veräußerung langfristiges Vermögen und Sonstiges		0,00	0,00	0,00	0,00	0,00	0,00	0,00	0,00
Finanzierungsergebnis 1850011		0,00	0,00	0,00	0,00	0,00	0,00	0,00	0,00
	<i>inklusive Vorjahre (gerundet)</i>		0,00	0,00	0,00	0,00	0,00	0,00	

Vorhaben	Vorhabensbezeichnung		RA Vorjahre	VA 2025	VA 2026	Plan 2027	Plan 2028	Plan 2029	Plan 2030	Plan Gesamt (gerundet)
Konto	Bezeichnung									
1851010	ABA Raasdorf, BA 08, neue Siedlung+ Am Bahnhof 8 (2023 bis 2099)									
	Auszahlungen - Investitionen - Mittelverwendung		324.368,32	261.800,00	0,00	0,00	0,00	0,00	0,00	586.200,00
	Anschaffungs- oder Herstellungskosten		324.368,32	261.800,00	0,00	0,00	0,00	0,00	0,00	586.200,00
5/851010-004000	ABA BA 08, neue Siedlung u. Am Bahnhof 8	324.368,32	197.800,00							522.200,00
5/851010-336000	Innere Anleihen/Darlehen (Verbindlichkeit)		24.400,00							24.400,00
5/851010-794001	Zuweisungen an zweckgebundene Haushaltsrücklagen		39.600,00							39.600,00
	Einzahlungen - Finanzierung - Mittelaufbringung		324.368,32	261.800,00	0,00	0,00	0,00	0,00	0,00	586.200,00
	Mittel aus Geldfluss aus der operativen Gebarung		0,00	0,00	0,00	0,00	0,00	0,00	0,00	0,00
	Bedarfszuweisungen/KTZ		0,00	0,00	0,00	0,00	0,00	0,00	0,00	0,00
	Haushaltsrücklagen/Zahlungsmittelreserven		0,00	0,00	0,00	0,00	0,00	0,00	0,00	0,00
	Sonstige Kapitaltransfers und Subventionen		0,00	0,00	0,00	0,00	0,00	0,00	0,00	0,00
	Darlehen/Innere Darlehen		324.368,32	261.800,00	0,00	0,00	0,00	0,00	0,00	586.200,00
1687/3	Kanal neue Siedlung	300.000,00								300.000,00
1833/2	inneres Darlehen ABA, BA 08 - 851010,	24.368,32								24.400,00
1889/2	Kanal neue Siedlung Großhoferweg und Am Bahnhof 8		261.800,00							261.800,00
	Finanzierungsleasing	0,00	0,00	0,00	0,00	0,00	0,00	0,00	0,00	0,00
	Veräußerung langfristiges Vermögen und Sonstiges	0,00	0,00	0,00	0,00	0,00	0,00	0,00	0,00	0,00
Finanzierungsergebnis 1851010			0,00	0,00	0,00	0,00	0,00	0,00	0,00	0,00
			<i>inklusive Vorjahre (gerundet)</i>	0,00	0,00	0,00	0,00	0,00	0,00	

Vorhaben	Vorhabensbezeichnung	RA Vorjahre	VA 2025	VA 2026	Plan 2027	Plan 2028	Plan 2029	Plan 2030	Plan Gesamt (gerundet)
Konto	Bezeichnung								
1851011	Kanalleitungskataster (2024 bis 2099)								
Geplante Gesamtkosten:	109.200,00								
Auszahlungen - Investitionen - Mittelverwendung		0,00	109.200,00	109.200,00	0,00	0,00	0,00	0,00	218.400,00
Anschaffungs- oder Herstellungskosten		0,00	109.200,00	109.200,00	0,00	0,00	0,00	0,00	218.400,00
5/851011-004000	Kanalleitungskataster		109.200,00	109.200,00					218.400,00
Einzahlungen - Finanzierung - Mittelaufbringung		0,00	109.200,00	109.200,00	0,00	0,00	0,00	0,00	218.400,00
Mittel aus Geldfluss aus der operativen Gebarung		0,00	0,00	0,00	0,00	0,00	0,00	0,00	0,00
Bedarfszuweisungen/KTZ		0,00	8.900,00	8.900,00	0,00	0,00	0,00	0,00	17.800,00
6/851011+301000	Kapitaltransfers von Ländern, Landesfonds und Landeskammern		8.900,00	8.900,00					17.800,00
Haushaltsrücklagen/Zahlungsmittelreserven		0,00	9.000,00	9.000,00	0,00	0,00	0,00	0,00	18.000,00
6/851011+894001	Entnahmen von zweckgebundenen Haushaltsrücklagen		9.000,00	9.000,00					18.000,00
Sonstige Kapitaltransfers und Subventionen		0,00	35.600,00	35.600,00	0,00	0,00	0,00	0,00	71.200,00
6/851011+300000	Kapitaltransfers von Bund, Bundesfonds und Bundeskammern		35.600,00	35.600,00					71.200,00
Darlehen/Innere Darlehen		0,00	55.700,00	55.700,00	0,00	0,00	0,00	0,00	111.400,00
1833/2	inneres Darlehen ABA, BA 08 - 851010,		55.700,00	55.700,00					111.400,00
Finanzierungsleasing		0,00	0,00	0,00	0,00	0,00	0,00	0,00	0,00
Veräußerung langfristiges Vermögen und Sonstiges		0,00	0,00	0,00	0,00	0,00	0,00	0,00	0,00
Finanzierungsergebnis 1851011		0,00	0,00	0,00	0,00	0,00	0,00	0,00	0,00
	<i>inklusive Vorjahre (gerundet)</i>		0,00	0,00	0,00	0,00	0,00	0,00	

Salden Finanzierungsergebnisse		RA Vorjahre	VA 2025	VA 2026	Plan 2027	Plan 2028	Plan 2029	Plan 2030	Plan Gesamt (gerundet)
1010007	Wärmepumpe Gemeindeamt (2026 bis 2099)								
	Auszahlungen - Investitionen - Mittelverwendung	0,00	0,00	28.800,00	0,00	0,00	0,00	0,00	28.800,00
	Einzahlungen - Finanzierung - Mittelherkunft	0,00	0,00	28.800,00	0,00	0,00	0,00	0,00	28.800,00
		0,00	0,00	0,00	0,00	0,00	0,00	0,00	0,00
	<i>inklusive Vorjahre (gerundet)</i>		0,00	0,00	0,00	0,00	0,00	0,00	
1164003	Ankauf FF Versorgungsfahrzeug (Doppelkabinenpritschl								
	Auszahlungen - Investitionen - Mittelverwendung	0,00	0,00	26.000,00	0,00	0,00	0,00	0,00	26.000,00
	Einzahlungen - Finanzierung - Mittelherkunft	0,00	0,00	26.000,00	0,00	0,00	0,00	0,00	26.000,00
		0,00	0,00	0,00	0,00	0,00	0,00	0,00	0,00
	<i>inklusive Vorjahre (gerundet)</i>		0,00	0,00	0,00	0,00	0,00	0,00	
1164004	Wärmepumpe FF-Haus (2026 bis 2099)								
	Auszahlungen - Investitionen - Mittelverwendung	0,00	0,00	34.600,00	0,00	0,00	0,00	0,00	34.600,00
	Einzahlungen - Finanzierung - Mittelherkunft	0,00	0,00	34.600,00	0,00	0,00	0,00	0,00	34.600,00
		0,00	0,00	0,00	0,00	0,00	0,00	0,00	0,00
	<i>inklusive Vorjahre (gerundet)</i>		0,00	0,00	0,00	0,00	0,00	0,00	
1380003	Wärmepumpe KH (2026 bis 2099)								
	Auszahlungen - Investitionen - Mittelverwendung	0,00	0,00	33.200,00	0,00	0,00	0,00	0,00	33.200,00
	Einzahlungen - Finanzierung - Mittelherkunft	0,00	0,00	33.200,00	0,00	0,00	0,00	0,00	33.200,00
		0,00	0,00	0,00	0,00	0,00	0,00	0,00	0,00
	<i>inklusive Vorjahre (gerundet)</i>		0,00	0,00	0,00	0,00	0,00	0,00	
1612000	Straßenbau (1999 bis 2099)								
	Auszahlungen - Investitionen - Mittelverwendung	1.726.055,76	326.300,00	260.000,00	200.000,00	200.000,00	200.000,00	200.000,00	3.112.400,00
	Einzahlungen - Finanzierung - Mittelherkunft	1.907.285,52	145.100,00	260.000,00	200.000,00	200.000,00	200.000,00	200.000,00	3.112.400,00
		181.229,76	-181.200,00	0,00	0,00	0,00	0,00	0,00	0,00
	<i>inklusive Vorjahre (gerundet)</i>		0,00	0,00	0,00	0,00	0,00	0,00	
1710000	Forstw. Wegebau Raasdorf (1999 bis 2099)								
	Auszahlungen - Investitionen - Mittelverwendung	83.530,34	13.000,00	13.000,00	13.000,00	13.000,00	13.000,00	13.000,00	161.500,00
	Einzahlungen - Finanzierung - Mittelherkunft	83.530,34	13.000,00	13.000,00	13.000,00	13.000,00	13.000,00	13.000,00	161.500,00
		0,00	0,00	0,00	0,00	0,00	0,00	0,00	0,00
	<i>inklusive Vorjahre (gerundet)</i>		0,00	0,00	0,00	0,00	0,00	0,00	
1850007	WVA Raasdorf, BA 06 Erschließung Lange Feldgasse								
	Auszahlungen - Investitionen - Mittelverwendung	205.326,69	73.500,00	8.600,00	0,00	0,00	0,00	0,00	287.400,00
	Einzahlungen - Finanzierung - Mittelherkunft	205.326,69	73.500,00	8.600,00	0,00	0,00	0,00	0,00	287.400,00
		0,00	0,00	0,00	0,00	0,00	0,00	0,00	0,00
	<i>inklusive Vorjahre (gerundet)</i>		0,00	0,00	0,00	0,00	0,00	0,00	

Salden Finanzierungsergebnisse		RA Vorjahre	VA 2025	VA 2026	Plan 2027	Plan 2028	Plan 2029	Plan 2030	Plan Gesamt (gerundet)
1850008	WVA Raasdorf, BA 07, Mitverlegung im Zuge Verlegun								
	Auszahlungen - Investitionen - Mittelverwendung	217.000,00	50.100,00	57.000,00	0,00	0,00	0,00	0,00	324.100,00
	Einzahlungen - Finanzierung - Mittelherkunft	217.000,00	50.100,00	57.000,00	0,00	0,00	0,00	0,00	324.100,00
		0,00	0,00	0,00	0,00	0,00	0,00	0,00	0,00
	<i>inklusive Vorjahre (gerundet)</i>		0,00	0,00	0,00	0,00	0,00	0,00	
1850009	WVA Raasdorf, BA 09, Sanierung (2023 bis 2099)								
	Auszahlungen - Investitionen - Mittelverwendung	605.550,88	0,00	0,00	0,00	0,00	0,00	0,00	605.600,00
	Einzahlungen - Finanzierung - Mittelherkunft	605.550,88	0,00	0,00	0,00	0,00	0,00	0,00	605.600,00
		0,00	0,00	0,00	0,00	0,00	0,00	0,00	0,00
	<i>inklusive Vorjahre (gerundet)</i>		0,00	0,00	0,00	0,00	0,00	0,00	
1850010	WVA Raasdorf, BA 08, neue Siedlung + Am Bahnhof 8								
	Auszahlungen - Investitionen - Mittelverwendung	143.280,46	103.900,00	0,00	0,00	0,00	0,00	0,00	247.200,00
	Einzahlungen - Finanzierung - Mittelherkunft	132.000,00	115.200,00	0,00	0,00	0,00	0,00	0,00	247.200,00
		-11.280,46	11.300,00	0,00	0,00	0,00	0,00	0,00	0,00
	<i>inklusive Vorjahre (gerundet)</i>		0,00	0,00	0,00	0,00	0,00	0,00	
1850011	Wasserleitungskataster (2024 bis 2099)								
	Auszahlungen - Investitionen - Mittelverwendung	0,00	55.800,00	55.800,00	0,00	0,00	0,00	0,00	111.600,00
	Einzahlungen - Finanzierung - Mittelherkunft	0,00	55.800,00	55.800,00	0,00	0,00	0,00	0,00	111.600,00
		0,00	0,00	0,00	0,00	0,00	0,00	0,00	0,00
	<i>inklusive Vorjahre (gerundet)</i>		0,00	0,00	0,00	0,00	0,00	0,00	
1851010	ABA Raasdorf, BA 08, neue Siedlung+ Am Bahnhof 8 (
	Auszahlungen - Investitionen - Mittelverwendung	324.368,32	261.800,00	0,00	0,00	0,00	0,00	0,00	586.200,00
	Einzahlungen - Finanzierung - Mittelherkunft	324.368,32	261.800,00	0,00	0,00	0,00	0,00	0,00	586.200,00
		0,00	0,00	0,00	0,00	0,00	0,00	0,00	0,00
	<i>inklusive Vorjahre (gerundet)</i>		0,00	0,00	0,00	0,00	0,00	0,00	
1851011	Kanalleitungskataster (2024 bis 2099)								
	Auszahlungen - Investitionen - Mittelverwendung	0,00	109.200,00	109.200,00	0,00	0,00	0,00	0,00	218.400,00
	Einzahlungen - Finanzierung - Mittelherkunft	0,00	109.200,00	109.200,00	0,00	0,00	0,00	0,00	218.400,00
		0,00	0,00	0,00	0,00	0,00	0,00	0,00	0,00
	<i>inklusive Vorjahre (gerundet)</i>		0,00	0,00	0,00	0,00	0,00	0,00	
Saldo Investive Einzelvorhaben		169.949,30	-169.900,00	0,00	0,00	0,00	0,00	0,00	0,00
	<i>inklusive Vorjahre (gerundet)</i>		0,00	0,00	0,00	0,00	0,00	0,00	
Saldo der gesamten Investitionstätigkeit		169.949,30	-169.900,00	0,00	0,00	0,00	0,00	0,00	0,00
	<i>inklusive Vorjahre (gerundet)</i>		0,00	0,00	0,00	0,00	0,00	0,00	

Nachweis der sonstigen Investitionen (nur VC 2)

Vorhaben	Vorhabensbezeichnung		VA 2025	VA 2026	Plan 2027	Plan 2028	Plan 2029	Plan 2030
Konto	Bezeichnung							
2000100	sonstige Anschaffungen (2020 bis 2099)							
	Auszahlungen - Investitionen - Mittelverwendung		61.000,00	37.000,00	55.100,00	12.600,00	5.300,00	5.300,00
	Anschaffungs- oder Herstellungskosten		61.000,00	37.000,00	55.100,00	12.600,00	5.300,00	5.300,00
1/010000-020000	Ankauf von Maschinen		1.000,00	500,00	500,00	500,00	500,00	500,00
1/010000-040000	Ankauf EDV-Programme		1.000,00					
1/010000-042000	Amtsausstattung		1.000,00	500,00	500,00	500,00	500,00	500,00
1/016000-070000	Aktivierungsfähige Rechte (immaterielle Vermögenswerte)							
1/024000-042000	Amts-, Betriebs- und Geschäftsausstattung							
1/031000-070000	Aktivierungsfähige Rechte (immaterielle Vermögenswerte)		39.600,00	31.700,00				
1/240000-042000	Ausstattung Kiga-Bus		600,00					
1/262000-050000	Spiel- und Sportanlagen		6.500,00	500,00	500,00	500,00	500,00	500,00
1/262000-050742	Sonderanlagen					7.300,00		
1/269000-006000	Sonstige Grundstückseinrichtungen							
1/380000-040000	Musikinstrumente		300,00	300,00	300,00	300,00	300,00	300,00
1/380000-042000	Amts-, Betriebs- und Geschäftsausstattung		1.000,00	500,00	500,00	500,00	500,00	500,00
1/612000-005000	Anlagen zu Straßenbauten		3.000,00	2.000,00	2.000,00	2.000,00	2.000,00	2.000,00
1/612000-050000	Sonderanlagen							
1/640000-050000	Ankauf von Verkehrszeichen etc.		6.000,00					
1/649000-010000	Autobuswartehäuschen							
1/771000-042000	Ausstattung Landesausstellung 2022							
1/815000-006000	Sonstige Grundstückseinrichtungen							
1/815000-042000	Amts-, Betriebs- und Geschäftsausstattung							
1/820000-020000	Maschinen und maschinelle Anlagen							
1/820000-030000	Werkzeuge und sonstige Erzeugungsmittel		1.000,00	1.000,00	1.000,00	1.000,00	1.000,00	1.000,00
1/820000-040000	Fahrzeuge							
1/820000-040742	Fahrzeuge				49.800,00			
1/820000-042000	Amts-, Betriebs- und Geschäftsausstattung							
1/840000-001000	Unbebaute Grundstücke							

Voranschlag 2026

Gemeinde Raasdorf

Nachweis der sonstigen Investitionen (nur VC 2)

Vorhaben	Vorhabensbezeichnung		VA 2025	VA 2026	Plan 2027	Plan 2028	Plan 2029	Plan 2030
	Konto	Bezeichnung						
	1/859000-050000	Sonderanlagen						
Finanzierungsergebnis 2000100			-61.000,00	-37.000,00	-55.100,00	-12.600,00	-5.300,00	-5.300,00

Dienstpostenplan
- interne Anlage b

Dienstpostenplan															
Verwendungs- zweig	Verwendung	Bezeichnung des Dienstzweiges	Dienst- zweig Nr. / Tätigkeits- profil		Zahl der Dienst- posten	Verwendungs- bzw. Entlohnungsgruppe		Funktionsdienstposten						Hinweis	
								Zahl der Funk- tions- dienst- posten	Art des Funktions- dienstpostens		Bezeichnung	Funktionsgruppe			Personal- zulage
			(NÖ GBedG 2025)	(NÖ GBedG 2025)		(GBDO/GVBG)	(NÖ GBedG 2025)		(§ 2 Abs. 3 lit. a - d GBDO)	(§ 6 Abs. 3 Z 1 - 4 NÖ GBedG 2025)		(GBDO/GVBG)	(NÖ GBedG 2025)		
Verwaltungsdienst	Fachdienst	Verwaltungsfachdienst	71	/ 4.1.	1	5	/ V1	1	a	/ 1	Amtsleiterin	7	/	ja	
Verwaltungsdienst	Gehobener Dienst	Gehobener Verwaltungsdienst	56	/ 4.2.	1	6	/ V2			/			/		
Verwaltungsdienst	Gehobener Dienst	Gehobener Verwaltungsdienst	56	/ 4.2.	1	6	/ V2			/			/		
Assistenzdienst	Assistenzdienst	Mittlerer Wirtschaftsdienst	86	/ 2.3.	1	4	/ A2			/			/		
Technischer Dienst	Fachdienst	Facharbeiter	2	/ 3.1.	2	5	/ T1			/			/		
Verwaltungsdienst	Gehobener Dienst	Gehobener Verwaltungsdienst	56	/ 4.2.	1	6	/ V2			/			/		
				/			/			/			/		
				/			/			/			/		

Personaldaten iSd ÖStp (Anlage 4)

Gruppe 1 - gesamt	Dienstverhältnis zu Gemeinde, dienstleistend in einer Dienststelle, bezahlt aus dem Budget von Gemeinde		Personalaufwendungen				
	Köpfe ³⁾	VBÄ ³⁾	davon melden Gemeinden optional				gesamt
			Bezüge (Unterklasse 50-52)	Nebengebühren (Unterklasse 56)	Dienstgeber- beiträge (Unterklasse 58)	Weitere Aufwendungen	Kontenklasse 5 ²⁾
Beamtinnen und Beamte	k.A.	k.A.	0,00				
Vertragsbedienstete	7,00	6,20	240.300,00				
KV-Bedienstete (Kollektivvertrag)	k.A.	k.A.	93.900,00				
Nicht zuordenbar	k.A.	k.A.					
Summe	7,00	6,20	334.200,00	2.000,00	82.700,00	0,00	418.900,00
darunter (Teilmengen der Gruppe 1)							
	Köpfe ³⁾	VBÄ ³⁾	Länder und Gemeinden melden optional				
			Bezüge (Unterklasse 50-52)	Nebengebühren (Unterklasse 56)	Dienstgeber- beiträge (Unterklasse 58)	Weitere Aufwendungen	Kontenklasse 5 ²⁾
Musikschullehrerinnen und -lehrer	k.A.	k.A.					
Elementarpädagoginnen und -pädagogen	k.A.	k.A.					
Bedienstete nicht-ausgliederter Krankenanstalten	k.A.	k.A.					
Lehrlinge	k.A.	k.A.					
Summe	k.A.	k.A.					

Gruppe 2 - gesamt	Dienstverhältnis zu Gemeinde, nicht dienstleistend bei Gemeinde ¹⁴ , bezahlt aus dem Budget von Gemeinde		Personalaufwendungen				
	Köpfe ³⁾	VBÄ ³⁾	davon melden Gemeinden optional				gesamt
			Bezüge (Unterklasse 50-52)	Nebengebühren (Unterklasse 56)	Dienstgeber- beiträge (Unterklasse 58)	Weitere Aufwendungen	Kontenklasse 5 ²⁾
Beamtinnen und Beamte	k.A.	k.A.					
Vertragsbedienstete	k.A.	k.A.					
Nicht zuordenbar	k.A.	k.A.					
Summe	k.A.	k.A.					

Beamtinnen und Beamte - Pensionistinnen und Pensionisten zum 31.12.2026			
	Köpfe ³⁾	Ø-Pensions- höhe / Mt. ⁴⁾	
Ruhegenussbezieherinnen und -bezieher	k.A.		
Hinterbliebene ⁵⁾	k.A.		
Neue Ruhegenussbezieherinnen und -bezieher im Bezugsjahr 2026			
	Köpfe ³⁾	Ø-Pensions- antrittsalter	Ø-Pensions- höhe / Mt. ⁴⁾
Alterspension ⁶⁾	k.A.		
Dienstunfähigkeit ⁷⁾	k.A.		
vorzeitige Pensionierung mit Abschlag ⁸⁾	k.A.		
vorzeitige Pensionierung ohne Abschlag ⁹⁾	k.A.		
Pensionierungen gesamt	k.A.	0,0	0,0
Gesamter Pensionsaufwand für das Bezugsjahr 2026	0,00		
1) gemäß den Vorgaben in Artikel 14 Abs. 2 lit. c ÖStP 2012 2) Personalrückstellungen und Sachbezüge sind in diese Anlage nicht aufzunehmen 3) Aus Datenschutzgründen wird dieses Feld erst ab 6 betroffenen Personen ausgewiesen 4) Durchschnittspension im Dezember laut Personalstatistik-Festlegungen ohne Sonderzahlungen, ohne Pflegegeld und ohne sonstige Transferleistungen; brutto 5) Witwen-, Witwer-, Waisenversorgungsbezüge und vergleichbare Leistungen 6) Ruhebezüge aufgrund eines Übertritts in den Ruhestand oder einer vergleichbaren Regelung iSd § 13 BDG 1979 7) Ruhebezüge aufgrund einer Ruhestandsversetzung wegen dauernder Dienstunfähigkeit iSd § 14 BDG 1979 8) Ruhebezüge aufgrund einer vorzeitigen Ruhestandsversetzung mit Abschlag iSd §§ 15b, 15c oder 236d BDG 1979 9) Ruhebezüge aufgrund einer vorzeitigen Ruhestandsversetzung ohne Abschlag 10) Inkl. Musikschullehrerinnen und -lehrer sowie Elementarpädagoginnen und -pädagogen 11) Darunter sind Personalgestellungen bei Beteiligungen iSd § 23 VRV 2015 sowie sonstige Personalgestellungen, zB bei anderen Gebietskörperschaften und Körperschaften öffentlichen Rechts zu verstehen.			

Querschnitt (Anlage 5b)

VQS-Pos.	Zuordnung der MVAG	Bezeichnung	Anmerkungen	Gesamt-Haushalt	Haushalt ohne Quasi-KG	Quasi-KG ²
Mittelaufbringung (Erträge bzw. Einzahlungen und erhaltene Kapitaltransfers)						
10	3111	Einzahlungen aus eigenen Abgaben		1.001.500,00	1.001.500,00	
11	2112	Erträge aus Ertragsanteilen		771.000,00	771.000,00	
12	2113, 2114, 2115	Erträge aus Gebühren, Leistungen, Besitz und wirtschaftlicher Tätigkeit		467.400,00	87.200,00	380.200,00
13	2116	Erträge aus Veräußerungen, sonstige Erträge	ohne Gruppe (Konto) 806, 807, 899	34.100,00	32.100,00	2.000,00
14	2117	Nicht finanzierungswirksame operative Erträge	ohne Gruppe (Konto) 817, 819, 891			
15	212x	Erträge aus Transfers	ohne Gruppe (Konto) 813	203.100,00	199.900,00	3.200,00
16	213x	Finanzerträge	ohne Gruppe (Konto) 818, 821, 825, 826	26.000,00	26.000,00	
17	333x	Erhaltene Kapitaltransfers		354.100,00	172.500,00	181.600,00
19	Summe 1 (Mittelaufbringung bereinigt) ³			2.857.200,00	2.290.200,00	567.000,00
Mittelverwendung (Aufwendungen)						
20	2211, 2212, 2213	Finanzierungswirksamer Personalaufwand		418.900,00	418.900,00	
21	2221 - 2225	Finanzierungswirksamer Sachaufwand	ohne Gruppe (Konto) 799	726.700,00	523.400,00	203.300,00
22	2226	Verluste aus dem Abgang von Anlagevermögen, Rückstellungen für ausstehende Rechnungen	nur Gruppe (Konto) 683, 688			
23	223x	Transferaufwand	ohne Gruppe (Konto) 696, 761	1.053.500,00	1.018.500,00	35.000,00
24	224x	Finanzaufwand	ohne Gruppe (Konto) 652, 654, 682, 694, 697, 699	82.300,00	14.700,00	67.600,00
29	Summe 2 (Mittelverwendung bereinigt) ³			2.281.400,00	1.975.500,00	305.900,00
Vermögensbildung (Sachanlagevermögen), inkl. Vorräte						
30	341x	Immaterielle Vermögenswerte und Sachanlagen (Zugang/Auszahlungen)	ohne Gruppe (Konto) 080-083	597.600,00	432.600,00	165.000,00
31	331x	Immaterielle Vermögenswerte und Sachanlagen (Abgang/Einzahlungen)	ohne Gruppe (Konto) 080-083, 800-806 (Abgang mit Minus erfassen)			
32	3221	Vorräte (Saldo/Auszahlungen)	ohne Unterklasse 40-48			
39	Summe 3 (Vermögensbildung bereinigt) ³			597.600,00	432.600,00	165.000,00
49	Saldo = Summe 1 - Summe 2 - Summe 3			-21.800,00	-117.900,00	96.100,00

VQS- Pos.	Zuordnung der MVAG	Bezeichnung	Anmerkungen	Gesamt- Haushalt	Haushalt ohne Quasi-KG	Quasi-KG ²
Überrechnung Quasi-Kapitalgesellschaften (Quasi-KG) gemäß ESVG						
50	2301	Entnahmen von Haushaltsrücklagen		n.a.	n.a.	9.000,00
51	2401	Zuweisungen an Haushaltsrücklagen		n.a.	n.a.	-2.000,00
52	332x	Einzahlungen aus der Rückzahlung von Darlehen sowie gewährten Vorschüssen	ohne Gruppe (Konto) 273, 280-282	n.a.	n.a.	
53	342x	Auszahlungen aus der Gewährung von Darlehen sowie gewährten Vorschüssen	ohne Gruppe (Konto) 273, 280-282	n.a.	n.a.	
54	351x	Einzahlungen aus der Aufnahme von Finanzschulden		n.a.	n.a.	80.000,00
55	361x	Auszahlungen aus der Tilgung von Finanzschulden		n.a.	n.a.	-215.500,00
59	Überrechnung Quasi-KG Summe aus Position 49 (Quasi-KG) und Position 50 bis 55			n.a.	n.a.	-32.400,00
60	Finanzierungssaldo (Voranschlag) aus Position 49 (Haushalt ohne Quasi- KG) und Position 59 (Quasi-KG) ¹			n.a.	-150.300,00	n.a.
61	Erläuterungen der Gebietskörperschaft (optional)					

1) Entsprechend den Bestimmungen des Artikel 15 Abs. 1 Österreichischer Stabilitätspakt sind die Daten bzw. Grobplanungen der Gemeinden landesweise im Wege der Länder vorzulegen, das ausgewiesene Einzelergebnis der Gemeinde zum Finanzierungssaldo gemäß Pos. 60 hat nur bedingte Aussagekraft für das Gesamtergebnis der Haushaltskoordinierung.

2) Quasi-Kapitalgesellschaften außerhalb des Sektors Staat gemäß ESVG (Ansatz 85-86).

3) Mittelaufbringung und -verwendung sowie Vermögensbildung bereinigt näherungsweise im Sinne der Einnahmen und Ausgaben gemäß ESVG.

Nachweis über Transferzahlungen (Anlage 6a)

Haushaltskonto	Bezeichnung Ansatz	Bezeichnung Post	Summe Einzahlungen	Summe Auszahlungen
Transferzahlungen von/an Bund, Bundesfonds, Bundeskammern				
	Gesamtsumme Transferzahlungen von/an Bund, Bundesfonds, Bundeskammern		139.000,00	0,00
	Summe Kapitaltransfers		131.700,00	0,00
	Summe Transfers		7.300,00	0,00
2/021000+816300	Statistik Raasdorf	Ersatz f. stat. Erhebungen	100,00	
2/850000+300000	Öffentliche Einrichtungen Wasserversorgung	Kapitaltransfers von Bund, Bundesfonds und Bundeskammern	12.600,00	
2/850000+860000	Öffentliche Einrichtungen Wasserversorgung	Annuitätenzuschuss Kommunal Kredit AG	700,00	
2/851000+300000	Abwasserbeseitigung Raasdorf	Kapitaltransfers von Bund, Bundesfonds und Bundeskammern	3.300,00	
2/941000+860000	laufende Transferzahlungen von Bund und Forste	Finanzzuweisung d. Bundes	6.500,00	
6/010007+300742	Zentralamt	Kapitaltransfers von Bund, Bundesfonds und Bundeskammern (KIG 2023+2025)	17.000,00	
6/164004+300742	Förderung der Brandbekämpfung und Brandverhütung	Kapitaltransfers von Bund, Bundesfonds und Bundeskammern (KIG 2023+2025)	17.000,00	
6/380003+300742	Kulturhaus	Kapitaltransfers von Bund, Bundesfonds und Bundeskammern (KIG 2023+2025)	17.000,00	
6/850008+300000	WVA BA 07 Mitverlegung im Zuge Verlegung Gasleitung Markgrafneusiedlerstr./Lange Feldg. u. Wagramerstr./Breitenleerstr.	Kapitaltransfers von Bund, Bundesfonds und Bundeskammern	4.000,00	
6/850011+300000	Betriebe der Wasserversorgung	Kapitaltransfers von Bund, Bundesfonds und Bundeskammern	25.200,00	
6/851011+300000	Betriebe der Abwasserbeseitigung	Kapitaltransfers von Bund, Bundesfonds und Bundeskammern	35.600,00	
Transferzahlungen von/an Länder, Landesfonds, Landeskammern				
	Gesamtsumme Transferzahlungen von/an Länder, Landesfonds, Landeskammern		1.019.900,00	639.000,00
	Summe Kapitaltransfers		78.400,00	0,00
	Summe Transfers		941.500,00	639.000,00
2/240000+861000	Kindergärten Raasdorf	Transfers von Ländern, Landesfonds und Landeskammern	19.700,00	
2/850000+301000	Öffentliche Einrichtungen Wasserversorgung	Kapitaltransfers von Ländern, Landesfonds und Landeskammern	100,00	
2/853000+861000	Wohn-und Geschäftsgebäude	Zuschüsse d. Landes NÖ Darlehen Bahnstr. 3	2.500,00	
2/921000+861000	Tourismusabgaben	Transfers von Ländern, Landesfonds und Landeskammern	3.800,00	
2/925000+859400	Ertragsanteile Raasdorf	Abg.Ertrg. Bev-Schl. (inkl. KEST)	771.000,00	
2/940000+861000	Bedarfszuweisungen	Transfers von Ländern, Landesfonds und Landeskammern	2.000,00	
2/941000+861000	laufende Transferzahlungen von Bund und Forste	Transfers von Ländern, Landesfonds und Landeskammern	1.000,00	
6/612000+871000	Straßenbau Raasdorf	Bedarfszuweisung	140.000,00	
6/710000+301000	Forstwirtschaftlicher Wegebau Raasdorf	Abt. Güterwege-Förderung	1.500,00	
6/710000+871000	Forstwirtschaftlicher Wegebau Raasdorf	Bedarfszuweisung	1.500,00	
6/850007+301000	WVA BA 06 Lange Feldgasse	Kapitaltransfers von Ländern, Landesfonds und Landeskammern	8.600,00	
6/850008+301000	WVA BA 07 Mitverlegung im Zuge Verlegung Gasleitung Markgrafneusiedlerstr./Lange Feldg. u. Wagramerstr./Breitenleerstr.	Kapitaltransfers von Ländern, Landesfonds und Landeskammern	53.000,00	
6/850011+301000	Betriebe der Wasserversorgung	Kapitaltransfers von Ländern, Landesfonds und Landeskammern	6.300,00	
6/851011+301000	Betriebe der Abwasserbeseitigung	Kapitaltransfers von Ländern, Landesfonds und Landeskammern	8.900,00	
1/419000-751000	Soziale Wohlfahrt Raasdorf	Transfers an Länder, Landesfonds und Landeskammern		6.700,00

Haushaltskonto	Bezeichnung Ansatz	Bezeichnung Post	Summe Einzahlungen	Summe Auszahlungen
Transferzahlungen von/an Länder, Landesfonds, Landeskammern				
	Gesamtsumme Transferzahlungen von/an Länder, Landesfonds, Landeskammern		1.019.900,00	639.000,00
	Summe Kapitaltransfers		78.400,00	0,00
	Summe Transfers		941.500,00	639.000,00
1/419000-751100	Soziale Wohlfahrt Raasdorf	Sozialhilfeumlage		258.000,00
1/439000-751000	Jugendwohlfahrt Raasdorf	Jugendwohlfahrt- Umlage		47.000,00
1/510000-751000	Gesundheitsdienst Raasdorf	Beitrag an Pensionsverband		3.200,00
1/562000-752000	Krankenanstalten Raasdorf	NÖKAS (Zweckaufwand)		324.000,00
1/562100-752000	Krankenanstalten Raasdorf	NOEKAS-Verwaltungsaufwand		100,00
Transferzahlungen von/an Gemeinden, Gemeindeverbände, Gemeindefonds				
	Gesamtsumme Transferzahlungen von/an Gemeinden, Gemeindeverbände, Gemeindefonds		0,00	344.600,00
	Summe Kapitaltransfers		0,00	0,00
	Summe Transfers		0,00	344.600,00
1/022000-752000	Standesamt Raasdorf	Standesamt- und Staatsbürgerschaftsbeitrag		5.000,00
1/211000-752000	Volksschulen	Schulumlage Volksschule		90.000,00
1/212000-752000	Mittelschulen	Schulumlagen Mittelschule		36.000,00
1/214000-752000	Polytechnische Schulen	Schulumlagen Poly		3.300,00
1/240000-752000	Kindergärten Raasdorf	Kindergartenbeitrag Glinzendorf		170.000,00
1/320000-752000	Musikschule	Transfers an Gemeinden, Gemeindeverbände (ohne marktbestimmte Tätigkeit) und Gemeindefonds		38.000,00
1/631000-752000	Wasserschutzbau Raasdorf	Beiträge an Wasserver- bände (Rußbach)		1.900,00
1/870000-752000	Elektrizitätsversorgung	Mitgliedsbeitrag EEG		400,00
Transferzahlungen von/an Sozialversicherungsträger				
	Gesamtsumme Transferzahlungen von/an Sozialversicherungsträger		0,00	0,00
	Summe Kapitaltransfers		0,00	0,00
	Summe Transfers		0,00	0,00
Transferzahlungen von/an sonst. Träger des öffentlichen Rechts				
	Gesamtsumme Transferzahlungen von/an sonst. Träger des öffentlichen Rechts		0,00	0,00
	Summe Kapitaltransfers		0,00	0,00
	Summe Transfers		0,00	0,00
Gesamtsumme			1.158.900,00	983.600,00

Nachweis über Haushaltsrücklagen und Zahlungsmittelreserven
(Anlage 6b)

Voranschlag 2026

Gemeinde Raasdorf

Nachweis über Haushaltsrücklagen und Zahlungsmittelreserven (Anlage 6b)

Haushaltsrücklagen			Rücklagenstand				Rücklagenstand	Zahlungsmittelreserven		
Nr.	Verwendungszweck	Ansatz	31.12.2025	Zuweisungen	Entnahmen		31.12.2026	31.12.2025	31.12.2026	Konto-/Sparbuchnummer
8/9990934/00007	Raika RL Grund/Gebäudeankauf, Kto. 50 0031 0433 (ZW 8401)	840000	350.400,00				350.400,00	350.817,01	350.817,01	ZW 8401 294841 AT06 3261 4050 0031 0433
8/9990934/00008	Rücklage WVA	850000	21.400,00				21.400,00	0,00	0,00	ZW 850 294850
8/9990934/00009	Marchfelder Bank Kto. 407 2955 7500 RL Bauarbeiten/Gemeindehäuser	853000	157.900,00	2.000,00	45.600,00		114.300,00	240.479,70	240.479,70	ZW 103 294103 AT72 4211 0407 2955 7500
8/9990934/00010	Marchfelder Bank Kto. 407 2955 7501 Ankauf FF-Fahrzeug (ZW 164)	163000	93.300,00	1.000,00	26.000,00		68.300,00	118.822,30	118.822,30	ZW 164 294164 AT45 4211 0407 2955 7501
8/9990934/00011	Rücklage ABA	851000	39.600,00		9.000,00		30.600,00	0,00	0,00	ZW 851 294851
Zweckgebundene Haushaltsrücklagen			662.600,00	3.000,00	80.600,00		585.000,00	710.119,01	710.119,01	
8/9990935/00005	Raika RL Allgemein, Kto. 51 0031 0433 (ZW 105)	912000	331.700,00	2.000,00			333.700,00	523.217,53	523.217,53	ZW 105 295105 AT50 3261 4051 0031 0433
Allgemeine Haushaltsrücklagen			331.700,00	2.000,00	0,00		333.700,00	523.217,53	523.217,53	
8/9997935/00001	Haushaltspotenzialrücklage	990000	273.600,00		151.000,00		122.600,00			
Haushaltspotenzial Rücklage			273.600,00	0,00	151.000,00		122.600,00	0,00	0,00	
Gesamtsummen			1.267.900,00	5.000,00	231.600,00		1.041.300,00	1.233.336,54	1.233.336,54	

Innere Darlehen (336)			Buchwert				Buchwert	Gegebene Darlehen (288)		
Nr.	Verwendungszweck	Ansatz	31.12.2025	Zugang	Tilgung		31.12.2026	31.12.2025	31.12.2026	Kontonummer
1833/1	inneres Darlehen WVA, BA 06 - 850000 850007, BA 09 - 850009, Leitungskataster - 850011 von Rücklage 8/9990935/00005		25.600,00	0,00	2.600,00		23.000,00	49.900,00	44.900,00	7/9990288/00001
1833/1	inneres Darlehen WVA, BA 06 - 850000 850007, BA 09 - 850009, Leitungskataster - 850011 von Rücklage 8/9990935/00005		0,00	24.300,00	2.400,00		21.900,00			

Innere Darlehen (336)			Buchwert			Buchwert	Gegebene Darlehen (288)		
Nr.	Verwendungszweck	Ansatz	31.12.2025	Zugang	Tilgung	31.12.2026	31.12.2025	31.12.2026	Kontonummer
1833/2	inneres Darlehen ABA, BA 08 - 851000 851010, Leitungskataster - 851011 von Rücklage 8/9990935/00005		0,00	55.700,00	5.700,00	50.000,00	55.700,00	50.000,00	7/9990288/00002
Innere Darlehen			25.600,00	80.000,00	10.700,00	94.900,00	105.600,00	94.900,00	
Gesamtsummen			25.600,00	80.000,00	10.700,00	94.900,00	105.600,00	94.900,00	

Einzelnachweis über Finanzschulden und Schuldendienst
(Anlage 6c)

Darlehen	Ansatz	Staat	Laufzeit	Darlehenshöhe	Buchwert	Zugang	Tilgung	Zinsen	Summe	Schuldendienst-	Buchwert	Netto
Darlehensgeber				Gesamt	31.12.2025					Schuldendienst	31.12.2026	Schuldendienst
Verwendung			Währung/Zinssatz									
Aktenzahl			Zinsindikator									
1. Darlehen für Investitionszwecke (Dfl)												
1.1. ... von Trägern des öffentlichen Rechts												
1.1.1. ... von Bund, Bundesfonds, Bundeskammern												
80100/1	853000	AT	2014 - 2030	180.000,00	51.300,00		11.400,00	1.300,00	12.700,00	2.500,00	39.900,00	10.200,00
Raiffeisenkasse Orth an der Donau												
Renovierung Bahnstraße 3												
20.330.320												
EUR/0,650%												
normal verzinst												
1.1.2. ... von Ländern, Landesfonds, Landesammern												
1279/1	859999	AT	2008 - 2038	14.038,23	14.000,00						14.000,00	
NÖ. Wasserwirtschaftsfonds												
NÖWWF ABA BA 04, Tilgung ab												
1.5.2034												
602514137												
normal verzinst												
50100/1	853000	AT	1994 - 2028	57.629,56	7.900,00		2.800,00	200,00	3.000,00		5.100,00	3.000,00
NÖ Landesregierung (Hypo)												
Althausanierung Schule												
07620329007 OK												
EUR/1,000%												
normal verzinst												
1.1.3. ... von Gemeinden, Gemeindeverbänden, Gemeindefonds												
1.1.4. ... von Sozialversicherungsträgern												
1.1.5. ... von sonstigen Trägern des öffentlichen Rechts												
1.2. ... von Beteiligungen der Gebietskörperschaft (ohne Finanzunternehmungen)												
1.3. ... von Unternehmen (ohne Beteiligungen und ohne Finanzunternehmungen)												
1.4. ... von Finanzunternehmen												
1.4.1. ... von Finanzunternehmen im Inland												
1687/1	850010	AT	2023 - 2043	132.000,00	119.300,00		4.800,00	4.900,00	9.700,00		114.500,00	9.700,00
HYPO NOE Landesbank für Niederösterreich und												
Wasser neue Siedlung ,												
Großhoferweg und Am Bahnhof 8,												
WVA BA 08,												
466454702												
FIX verzinst												

Voranschlag 2026

Gemeinde Raasdorf

Einzelnachweis über Finanzschulden und Schuldendienst (Anlage 6c)

Darlehen	Ansatz	Staat	Laufzeit	Darlehenshöhe	Buchwert	Zugang	Tilgung	Zinsen	Summe	Schuldendienst-	Buchwert	Netto
Darlehensgeber				Gesamt	31.12.2025				Schuldendienst	ersätze	31.12.2026	Schuldendienst
Verwendung			Währung/Zinssatz									
Aktenzahl			Zinsindikator									
1687/2	850009	AT	2023 - 2043	580.000,00	530.300,00		21.400,00	21.100,00	42.500,00		508.900,00	42.500,00
HYPO NOE Landesbank für Niederösterreich und Austausch Wasserleitung, Altes Dorf, WVA BA 09												
466454907			EUR/0,930%									
			FIX verzinst									
1687/3	851010	AT	2023 - 2043	300.000,00	276.000,00		11.000,00	11.200,00	22.200,00		265.000,00	22.200,00
HYPO NOE Landesbank für Niederösterreich und Kanal neue Siedlung, Großhoferweg und Am Bahnhof 8, ABA BA 08												
466454702			EUR/0,930%									
			FIX verzinst									
1889/1	850010	AT	2025 - 2045	115.174,00	109.400,00		5.800,00	3.500,00	9.300,00		103.600,00	9.300,00
Raiffeisenkasse Orth an der Donau Wasser neue Siedlung Großhoferweg und Am Bahnhof 8												
42100345835			EUR/0,000%									
			FIX verzinst									
1889/2	851010	AT	2025 - 2045	261.826,00	248.800,00		13.100,00	8.000,00	21.100,00		235.700,00	21.100,00
Raiffeisenkasse Orth an der Donau Kanal neue Siedlung Großhoferweg und Am Bahnhof 8												
42100345835			EUR/0,000%									
			FIX verzinst									
21100/1	851000	AT	2009 - 2029	100.000,00	17.500,00		5.000,00	500,00	5.500,00		12.500,00	5.500,00
Raiffeisenkasse Orth a.d.Donau Groß-Enzersdorf Abwasserbeseitigung, BA 04												
20.330.023			EUR/0,650%									
			normal verzinst									
40100/1	850000	AT	2011 - 2031	100.000,00	30.000,00		5.000,00	800,00	5.800,00		25.000,00	5.800,00
Raiffeisenkasse Orth/Donau reg. GmbH Wasserversorgungsanlage WVA BA02, Darlehensaufnahme												
20.330.031			EUR/0,650%									
			normal verzinst									
60100/3	850000	AT	2015 - 2035	100.000,00	40.700,00		5.000,00	700,00	5.700,00		35.700,00	5.700,00
Marchfelder Bank eG Wasserversorgungsanlage BA 03												
40729552101			EUR/1,625%									
			normal verzinst									

Voranschlag 2026

Gemeinde Raasdorf

Einzelnachweis über Finanzschulden und Schuldendienst (Anlage 6c)

Darlehen	Ansatz	Staat	Laufzeit	Darlehenshöhe	Buchwert	Zugang	Tilgung	Zinsen	Summe	Schuldendienst-	Buchwert	Netto
Darlehensgeber				Gesamt	31.12.2025				Schuldendienst	ersätze	31.12.2026	Schuldendienst
Verwendung			Währung/Zinssatz									
Aktenzahl			Zinsindikator									
60100/4	851000	AT	2015 - 2035	100.000,00	40.700,00		5.000,00	700,00	5.700,00		35.700,00	5.700,00
Marchfelder Bank eG												
Abwasserbeseitigungsanlage, ABA			EUR/1,625%									
BA 06												
40729552101			normal verzinst									
60100/5	850000	AT	2017 - 2037	170.000,00	83.300,00		8.500,00	1.200,00	9.700,00		74.800,00	9.700,00
Marchfelder Bank eG												
Austausch Wasserleitung			EUR/1,290%									
Bahnstraße BA04												
40729552102			FIX verzinst									
60100/6	850000	AT	2020 - 2029	200.000,00	33.400,00		10.000,00	1.000,00	11.000,00		23.400,00	11.000,00
Marchfelder Bank eG												
WVA BA 05, Umlegung ÖBB L5			EUR/0,726%									
40729552103			euribor6m									
60100/7	851003	AT	2020 - 2034	230.000,00	102.900,00		11.500,00	3.500,00	15.000,00		91.400,00	15.000,00
Marchfelder Bank eG												
ABA BA07, Umlegung ÖBB L5			EUR/0,726%									
40729552104			euribor6m									
60100/8	850007	AT	2021 - 2041	160.000,00	124.000,00		16.600,00	4.000,00	20.600,00		107.400,00	20.600,00
Marchfelder Bank eG												
WVA BA06 Lange Feldgasse			EUR/0,292%									
40729552105			euribor6m									
60100/9	850008	AT	2022 - 2042	217.000,00	142.800,00		67.900,00	5.000,00	72.900,00		74.900,00	72.900,00
Marchfelder Bank eG												
WVA BA07 Mitverlegung			EUR/0,240%									
Wasserleitung im Zuge , Verlegung												
Gasleitung Markgrafneusiedlerstr./,												
Lange Feldg. u.												
Wagramerstr./Breitenleerstr.												
40729552106			euribor6m									
61200/1	612002	AT	2018 - 2029	800.000,00	320.000,00		80.000,00	8.600,00	88.600,00		240.000,00	88.600,00
Raiffeisenkasse Orth a.d. Donau eGen												
Grundankauf Umfahrung Raasdorf			EUR/0,720%									
20.030.128			euribor6m									

Darlehen	Ansatz	Staat	Laufzeit	Darlehenshöhe	Buchwert	Zugang	Tilgung	Zinsen	Summe	Schuldendienst-	Buchwert	Netto
Darlehensgeber				Gesamt	31.12.2025				Schuldendienst	ersätze	31.12.2026	Schuldendienst
Verwendung		Währung/Zinssatz										
Aktenzahl		Zinsindikator										
1.4.2. ... von Finanzunternehmen im Ausland												
1.5. ... von Sonstigen												
Zwischensumme					2.292.300,00	0,00	284.800,00	76.200,00	361.000,00	2.500,00	2.007.500,00	358.500,00
2. Finanzschulden für den laufenden Aufwand												
2.1. ... von Trägern des öffentlichen Rechts												
2.1.1. ... von Bund, Bundesfonds, Bundeskammern												
2.1.2. ... von Ländern, Landesfonds, Landeskammern												
2.1.3. ... von Gemeinden, Gemeindeverbänden, Gemeindefonds												
2.1.4. ... von Sozialversicherungsträgern												
2.1.5. ... von sonstigen Trägern des öffentlichen Rechts												
2.2. ... von Beteiligungen der Gebietskörperschaft (ohne Finanzunternehmungen)												
2.3. ... von Unternehmen (ohne Beteiligungen und ohne Finanzunternehmungen)												
2.4. ... von Finanzunternehmen												
2.4.1. ... von Finanzunternehmen im Inland												
2.4.2. ... von Finanzunternehmen im Ausland												
2.5. ... von Sonstigen												
Zwischensumme					0,00	0,00	0,00	0,00	0,00	0,00	0,00	0,00
SUMME (1 und 2)					2.292.300,00	0,00	284.800,00	76.200,00	361.000,00	2.500,00	2.007.500,00	358.500,00
Davon ohne Quasi-KG *)					320.000,00	0,00	80.000,00	8.600,00	88.600,00	0,00	240.000,00	88.600,00
Davon Quasi-KG *)					1.972.300,00	0,00	204.800,00	67.600,00	272.400,00	2.500,00	1.767.500,00	269.900,00

*) Quasi-Kapitalgesellschaften außerhalb des Sektors Staat gemäß ESVG (Ansatz 85-86).

Nachweis über haushaltsinterne Vergütungen (Anlage 6f)

Gruppenebene		Erträge	Aufwendungen
0	Vertretungskörper und allgemeine Verwaltung	21.000,00	0,00
1	Öffentliche Ordnung und Sicherheit	0,00	0,00
2	Unterricht, Erziehung, Sport und Wissenschaft	0,00	0,00
3	Kunst, Kultur und Kultus	0,00	0,00
4	Soziale Wohlfahrt und Wohnbauförderung	0,00	0,00
5	Gesundheit	0,00	0,00
6	Straßen- und Wasserbau, Verkehr	0,00	0,00
7	Wirtschaftsförderung	0,00	0,00
8	Dienstleistungen	0,00	21.000,00
9	Finanzwirtschaft	0,00	0,00
Summe		21.000,00	21.000,00

Leasingspiegel (Anlage 6i)

Finanzierungsleasing

Ansatz- oder Projektbezeichnung	Anschaffungskosten	Buchwert 31.12.2025	Buchwert 31.12.2026	Summe ausstehender Mindestleasing- zahlungen	Laufzeit	Restlaufzeit in Jahren	Kautionen für Finanzierungsleasing
Summe	0,00	0,00	0,00	0,00			

Wirtschaftliche Unternehmungen, Betriebe, betriebsähnliche Einrichtungen gem. § 1 Abs. 2

Summe	0,00	0,00	0,00	0,00			
-------	------	------	------	------	--	--	--

Operating Leasing

Ansatz- oder Projektbezeichnung	Laufzeit Grundmietzeit in Jahren	Gesamtkosten	Einmalkaution	Leasingentgelt (ohne laufender Kaution)	Laufende Kaution	Restlaufzeit in Jahren	Kumulierte Restzahlungen
Kulturhaus Neubau (380000)	01.01.2008 - 31.12.2027 20,00	671.751,34		24.600,00		2,00	49.200,00
Summe		671.751,34	0,00	24.600,00	0,00		49.200,00

Wirtschaftliche Unternehmungen, Betriebe, betriebsähnliche Einrichtungen gem. § 1 Abs. 2

Summe		0,00	0,00	0,00	0,00		0,00
-------	--	------	------	------	------	--	------

Rückstellungsspiegel (Anlage 6q)

Rückstellung	Stand 31.12.2025	Dotierungen (+)	Auflösung inkl. Verbrauch (-)	Stand 31.12.2026
Kurzfristig	0,00	0,00	0,00	0,00
Rückstellungen für Prozesskosten				
Rückstellungen für nicht konsumierte Urlaube				
Rückstellungen für ausstehende Rechnungen				
Sonstige kurzfristige Rückstellungen				
Langfristig	29.300,00	15.600,00	0,00	44.900,00
Rückstellungen für Abfertigungen	21.000,00	12.300,00		33.300,00
Rückstellungen für Jubiläumszuwendungen	8.300,00	3.300,00		11.600,00
Rückstellungen für Haftungen				
Rückstellungen für Sanierung von Altlasten				
Rückstellungen für Pensionen (Säule I)				
Sonstige langfristige Rückstellungen				
Gesamtsumme	29.300,00	15.600,00	0,00	44.900,00

Nachweis Vermögen mit abgeänderter Nutzungsdauer

Konto	Bezeichnung	Nutzungsdauer lt. VRV	Abweichende Nutzungsdauer	Begründung
4/0440001/00344	Baumkataster	0,0	10,0	vorraussichtliche Nutzungsdauer
4/0440001/00348	GIS Leitungskataster	0,0	25,0	vorraussichtliche Nutzungsdauer
4/0440001/00349	Flächenwidmungsplan	0,0	10,0	vorraussichtliche Nutzungsdauer

MFP - Ergebnishaushalt Gesamt 1. Ebene
- interne Vergütungen enthalten

MVAG	Mittelverwendungs- und -aufbringungsgruppen (1. Ebene)	VA 2026	Plan 2027	Plan 2028	Plan 2029	Plan 2030
211	Erträge aus der operativen Verwaltungstätigkeit	2.284.000,00	2.375.500,00	2.415.600,00	2.696.600,00	2.636.100,00
212	Erträge aus Transfers	309.200,00	309.500,00	309.800,00	310.000,00	307.700,00
213	Finanzerträge	26.000,00	26.000,00	26.000,00	26.000,00	26.000,00
21	Summe Erträge	2.619.200,00	2.711.000,00	2.751.400,00	3.032.600,00	2.969.800,00
221	Personalaufwand	434.500,00	423.700,00	427.700,00	431.900,00	436.200,00
222	Sachaufwand	1.198.300,00	1.232.300,00	1.211.200,00	1.203.000,00	1.193.200,00
223	Transferaufwand	1.053.500,00	1.083.100,00	1.126.100,00	1.152.600,00	1.203.000,00
224	Finanzaufwand	82.300,00	75.400,00	66.000,00	58.000,00	53.700,00
22	Summe Aufwendungen	2.768.600,00	2.814.500,00	2.831.000,00	2.845.500,00	2.886.100,00
SA0	Saldo (0) Nettoergebnis (21 - 22)	-149.400,00	-103.500,00	-79.600,00	187.100,00	83.700,00
230	Entnahmen von Haushaltsrücklagen	231.600,00				
240	Zuweisungen an Haushaltsrücklagen	5.000,00				
SA01	Saldo (01) Haushaltsrücklagen (230 - 240)	226.600,00	0,00	0,00	0,00	0,00
SA00	Saldo (00) Nettoergebnis nach Haushaltsrücklagen (Saldo 0 + Saldo 01)	77.200,00	-103.500,00	-79.600,00	187.100,00	83.700,00

MFP - Finanzierungshaushalt Gesamt 1. Ebene
- interne Vergütungen enthalten

MVAG	Mittelverwendungs- und -aufbringungsgruppen (1. Ebene)	VA 2026	Plan 2027	Plan 2028	Plan 2029	Plan 2030
OPERATIVE GEBARUNG						
311	Einzahlungen aus operativer Verwaltungstätigkeit	2.264.800,00	2.305.500,00	2.345.600,00	2.626.600,00	2.566.100,00
312	Einzahlungen aus Transfers	203.100,00	203.400,00	203.700,00	203.900,00	201.700,00
313	Einzahlungen aus Finanzerträgen	26.000,00	26.000,00	26.000,00	26.000,00	26.000,00
31	Summe Einzahlungen operative Gebarung	2.493.900,00	2.534.900,00	2.575.300,00	2.856.500,00	2.793.800,00
321	Auszahlungen aus Personalaufwand	418.900,00	423.000,00	427.100,00	431.300,00	435.600,00
322	Auszahlungen aus Sachaufwand	726.700,00	707.300,00	696.300,00	696.200,00	694.100,00
323	Auszahlungen aus Transfers	1.052.600,00	1.082.200,00	1.125.200,00	1.151.700,00	1.202.100,00
324	Auszahlungen aus Finanzaufwand	82.300,00	75.400,00	66.000,00	58.000,00	53.700,00
32	Summe Auszahlungen operative Gebarung	2.280.500,00	2.287.900,00	2.314.600,00	2.337.200,00	2.385.500,00
SA1	Saldo (1) Geldfluss aus der operativen Gebarung (31 – 32)	213.400,00	247.000,00	260.700,00	519.300,00	408.300,00
INVESTIVE GEBARUNG						
331	Einzahlungen aus der Investitionstätigkeit	9.200,00				
332	Einzahlungen aus der Rückzahlung von Darlehen sowie gewährten Vorschüssen	10.700,00	10.700,00	10.700,00	10.700,00	10.700,00
333	Einzahlungen aus Kapitaltransfers	354.100,00	90.900,00	47.900,00	40.300,00	39.900,00
33	Summe Einzahlungen investive Gebarung	374.000,00	101.600,00	58.600,00	51.000,00	50.600,00
341	Auszahlungen aus der Investitionstätigkeit	597.600,00	268.100,00	225.600,00	218.300,00	218.300,00
342	Auszahlungen aus der Gewährung von Darlehen sowie gewährten Vorschüssen					
343	Auszahlungen aus Kapitaltransfers	900,00	900,00	900,00	900,00	900,00
34	Summe Auszahlungen investive Gebarung	598.500,00	269.000,00	226.500,00	219.200,00	219.200,00
SA2	Saldo (2) Geldfluss aus der investiven Gebarung (33 – 34)	-224.500,00	-167.400,00	-167.900,00	-168.200,00	-168.600,00
SA3	Saldo (3) Nettofinanzierungssaldo (Saldo 1 + Saldo 2)	-11.100,00	79.600,00	92.800,00	351.100,00	239.700,00

MVAG	Mittelverwendungs- und -aufbringungsgruppen (1. Ebene)	VA 2026	Plan 2027	Plan 2028	Plan 2029	Plan 2030
FINANZIERUNGSTÄTIGKEIT						
351	Einzahlungen aus der Aufnahme von Finanzschulden	80.000,00				
353	Einzahlungen infolge eines Kapitaltausches bei derivativen Finanzinstrumenten mit Grundgeschäft					
355	Einzahlungen aus dem Abgang von Finanzinstrumenten					
35	Summe Einzahlungen aus der Finanzierungstätigkeit	80.000,00	0,00	0,00	0,00	0,00
361	Auszahlungen aus der Tilgung von Finanzschulden	295.500,00	231.400,00	232.400,00	223.100,00	127.100,00
363	Auszahlungen infolge eines Kapitaltausches bei derivativen Finanzinstrumenten mit Grundgeschäft					
365	Auszahlungen für den Erwerb von Finanzinstrumenten					
36	Summe Auszahlungen aus der Finanzierungstätigkeit	295.500,00	231.400,00	232.400,00	223.100,00	127.100,00
SA4	Saldo (4) Geldfluss aus der Finanzierungstätigkeit (35 – 36)	-215.500,00	-231.400,00	-232.400,00	-223.100,00	-127.100,00
SA5	Saldo (5) Geldfluss aus der voranschlagswirksamen Gebarung (Saldo 3 + Saldo 4)	-226.600,00	-151.800,00	-139.600,00	128.000,00	112.600,00

MFP - Ergebnishaushalt Gesamt 1. und 2. Ebene
- interne Vergütungen enthalten

MVAG	Mittelverwendungs- und aufbringungsgruppen (1. und 2. Ebene)	VA 2026	Plan 2027	Plan 2028	Plan 2029	Plan 2030
211	Erträge aus der operativen Verwaltungstätigkeit	2.284.000,00	2.375.500,00	2.415.600,00	2.696.600,00	2.636.100,00
2111	Erträge aus eigenen Abgaben	1.001.500,00	1.020.600,00	1.040.100,00	1.060.200,00	1.080.700,00
2112	Erträge aus Ertragsanteilen	771.000,00	790.300,00	810.000,00	830.300,00	851.000,00
2113	Erträge aus Gebühren	354.900,00	356.700,00	356.600,00	360.700,00	359.000,00
2114	Erträge aus Leistungen	34.000,00	34.000,00	34.500,00	34.500,00	34.000,00
2115	Erträge aus Besitz und wirtschaftlicher Tätigkeit	78.500,00	79.000,00	79.500,00	316.000,00	216.500,00
2116	Erträge aus Veräußerung und sonstige Erträge	44.100,00	94.900,00	94.900,00	94.900,00	94.900,00
2117	Nicht finanzierungswirksame operative Erträge					
212	Erträge aus Transfers	309.200,00	309.500,00	309.800,00	310.000,00	307.700,00
2121	Transferertrag von Trägern des öffentlichen Rechts	178.100,00	178.400,00	178.700,00	178.900,00	176.700,00
2122	Transferertrag von Beteiligungen					
2123	Transferertrag von Unternehmen (mit Finanzunternehmen)					
2124	Transferertrag von Haushalten und Organisationen ohne Erwerbscharakter	25.000,00	25.000,00	25.000,00	25.000,00	25.000,00
2125	Transferertrag vom Ausland					
2126	Investitions- und Tilgungszuschüsse zwischen Unternehmungen und Betrieben der Gebietskörperschaft und der Gebietskörperschaft					
2127	Nicht finanzierungswirksamer Transferertrag	106.100,00	106.100,00	106.100,00	106.100,00	106.000,00
213	Finanzerträge	26.000,00	26.000,00	26.000,00	26.000,00	26.000,00
2131	Erträge aus Zinsen	26.000,00	26.000,00	26.000,00	26.000,00	26.000,00
2132	Erträge aus Zinsen aus derivativen Finanzinstrumenten mit und ohne Grundgeschäft					
2133	Erträge aus Gewinnentnahmen von marktbestimmten Betrieben					
2134	Sonstige Finanzerträge					
2135	Erträge aus Dividenden/Gewinnausschüttungen					
2136	Sonstige nicht finanzierungswirksame Finanzerträge					
21	Summe Erträge	2.619.200,00	2.711.000,00	2.751.400,00	3.032.600,00	2.969.800,00
221	Personalaufwand	434.500,00	423.700,00	427.700,00	431.900,00	436.200,00
2211	Personalaufwand (Bezüge, Nebengebühren, Mehrleistungen)	336.200,00	339.500,00	342.800,00	346.200,00	349.700,00
2212	Gesetzlicher und freiwilliger Sozialaufwand	82.700,00	83.500,00	84.300,00	85.100,00	85.900,00
2213	Sonstiger Personalaufwand					
2214	Nicht finanzierungswirksamer Personalaufwand	15.600,00	700,00	600,00	600,00	600,00
222	Sachaufwand	1.198.300,00	1.232.300,00	1.211.200,00	1.203.000,00	1.193.200,00
2221	Gebrauchs- und Verbrauchsgüter, Handelswaren	103.200,00	103.200,00	103.200,00	103.200,00	103.200,00
2222	Verwaltungs- und Betriebsaufwand	138.500,00	134.500,00	133.000,00	133.000,00	133.000,00

Voranschlag 2026 (Plan 2027 - 2030)

Gemeinde Raasdorf

MFP - Ergebnishaushalt Gesamt 1. und 2. Ebene - interne Vergütungen enthalten

MVAG	Mittelverwendungs- und aufbringungsgruppen (1. und 2. Ebene)	VA 2026	Plan 2027	Plan 2028	Plan 2029	Plan 2030
2223	Leasing- und Mietaufwand	31.100,00	24.400,00	10.100,00	8.700,00	8.700,00
2224	Instandhaltung	108.600,00	108.600,00	108.600,00	108.600,00	108.600,00
2225	Sonstiger Sachaufwand	355.300,00	406.600,00	411.400,00	412.700,00	410.600,00
2226	Nicht finanzierungswirksamer Sachaufwand	461.600,00	455.000,00	444.900,00	436.800,00	429.100,00
223	Transferaufwand	1.053.500,00	1.083.100,00	1.126.100,00	1.152.600,00	1.203.000,00
2231	Transferaufwand an Träger des öffentlichen Rechts	1.005.300,00	1.034.900,00	1.077.900,00	1.104.400,00	1.154.800,00
2232	Transferaufwand an Beteiligungen					
2233	Transferaufwand an Unternehmen (mit Finanzunternehmen)	35.900,00	35.900,00	35.900,00	35.900,00	35.900,00
2234	Transferaufwand an Haushalte und Organisationen ohne Erwerbscharakter	12.300,00	12.300,00	12.300,00	12.300,00	12.300,00
2235	Transferaufwand an das Ausland					
2236	Investitions- und Tilgungszuschüsse zwischen Unternehmungen und Betrieben der Gebietskörperschaft und der Gebietskörperschaft					
2237	Nicht finanzierungswirksamer Transferaufwand					
224	Finanzaufwand	82.300,00	75.400,00	66.000,00	58.000,00	53.700,00
2241	Aufwendungen für Zinsen	79.800,00	72.900,00	63.500,00	55.500,00	51.200,00
2242	Zinsen und sonstige Aufwendungen aus derivativen Finanzinstrumenten mit und ohne Grundgeschäft					
2243	Gewinnentnahmen von Unternehmungen und marktbestimmten Betrieben der Gebietskörperschaft (innerhalb der Gebietskörperschaft)					
2244	Sonstiger Finanzaufwand	2.500,00	2.500,00	2.500,00	2.500,00	2.500,00
2245	Nicht finanzierungswirksamer Finanzaufwand					
22	Summe Aufwendungen	2.768.600,00	2.814.500,00	2.831.000,00	2.845.500,00	2.886.100,00
SA0	Saldo (0) Nettoergebnis (21 - 22)	-149.400,00	-103.500,00	-79.600,00	187.100,00	83.700,00
230	Entnahmen von Haushaltsrücklagen	231.600,00	0,00	0,00	0,00	0,00
2301	Entnahmen von Haushaltsrücklagen	231.600,00				
240	Zuweisungen an Haushaltsrücklagen	5.000,00	0,00	0,00	0,00	0,00
2401	Zuweisungen an Haushaltsrücklagen	5.000,00				
SA01	Saldo (01) Haushaltsrücklagen (230 - 240)	226.600,00	0,00	0,00	0,00	0,00
SA00	Saldo (00) Nettoergebnis nach Haushaltsrücklagen (Saldo 0 + Saldo 01)	77.200,00	-103.500,00	-79.600,00	187.100,00	83.700,00

MFP - Finanzierungshaushalt Gesamt 1. und 2. Ebene
- interne Vergütungen enthalten

MVAG	Mittelverwendungs- und aufbringungsgruppen (1. und 2. Ebene)	VA 2026	Plan 2027	Plan 2028	Plan 2029	Plan 2030
311	Einzahlungen aus operativer Verwaltungstätigkeit	2.264.800,00	2.305.500,00	2.345.600,00	2.626.600,00	2.566.100,00
3111	Einzahlungen aus eigenen Abgaben	1.001.500,00	1.020.600,00	1.040.100,00	1.060.200,00	1.080.700,00
3112	Einzahlungen aus Ertragsanteilen	771.000,00	790.300,00	810.000,00	830.300,00	851.000,00
3113	Einzahlungen aus Gebühren	354.900,00	356.700,00	356.600,00	360.700,00	359.000,00
3114	Einzahlungen aus Leistungen	34.000,00	34.000,00	34.500,00	34.500,00	34.000,00
3115	Einzahlungen aus Besitz und wirtschaftlicher Tätigkeit	78.500,00	79.000,00	79.500,00	316.000,00	216.500,00
3116	Einzahlungen aus Veräußerung von geringwertigen Wirtschaftsgütern (GWG) und sonstige Einzahlungen	24.900,00	24.900,00	24.900,00	24.900,00	24.900,00
312	Einzahlungen aus Transfers	203.100,00	203.400,00	203.700,00	203.900,00	201.700,00
3121	Transferzahlungen von Trägern des öffentlichen Rechts	178.100,00	178.400,00	178.700,00	178.900,00	176.700,00
3122	Transferzahlungen von Beteiligungen					
3123	Transferzahlungen von Unternehmen (inkl. Finanzunternehmen)					
3124	Transferzahlungen von Haushalten und Organisationen ohne Erwerbscharakter	25.000,00	25.000,00	25.000,00	25.000,00	25.000,00
3125	Transferzahlungen vom Ausland					
3126	Investitions- und Tilgungszuschüsse zwischen Unternehmungen und Betrieben der Gebietskörperschaft und der Gebietskörperschaft					
313	Einzahlungen aus Finanzerträgen	26.000,00	26.000,00	26.000,00	26.000,00	26.000,00
3131	Einzahlungen aus Zinserträgen	26.000,00	26.000,00	26.000,00	26.000,00	26.000,00
3132	Einzahlungen aus Zinsen aus derivativen Finanzinstrumenten mit und ohne Grundgeschäft					
3133	Einzahlungen aus Gewinnentnahmen von marktbestimmten Betrieben					
3134	Sonstige Einzahlungen aus Finanzerträgen					
3135	Einzahlungen aus Dividenden/Gewinnausschüttungen					
31	Summe Einzahlungen operative Gebarung	2.493.900,00	2.534.900,00	2.575.300,00	2.856.500,00	2.793.800,00
321	Auszahlungen aus Personalaufwand	418.900,00	423.000,00	427.100,00	431.300,00	435.600,00
3211	Auszahlungen für Personalaufwand (Bezüge, Nebengebühren, und Mehrleistungsvergütungen)	336.200,00	339.500,00	342.800,00	346.200,00	349.700,00
3212	Auszahlungen für gesetzliche und freiwillige Sozialaufwendungen	82.700,00	83.500,00	84.300,00	85.100,00	85.900,00
3213	Auszahlungen aus sonstigem Personalaufwand					
322	Auszahlungen aus Sachaufwand	726.700,00	707.300,00	696.300,00	696.200,00	694.100,00
3221	Auszahlungen für Gebrauchs- und Verbrauchsgüter, Handelswaren	103.200,00	103.200,00	103.200,00	103.200,00	103.200,00
3222	Auszahlungen für Verwaltungs- und Betriebsaufwand	138.500,00	134.500,00	133.000,00	133.000,00	133.000,00
3223	Auszahlungen für Leasing- und Mietaufwand	31.100,00	24.400,00	10.100,00	8.700,00	8.700,00
3224	Auszahlungen für Instandhaltung	108.600,00	108.600,00	108.600,00	108.600,00	108.600,00
3225	Sonstige Auszahlungen aus Sachaufwand	345.300,00	336.600,00	341.400,00	342.700,00	340.600,00
3226	Auszahlungen aus der Inanspruchnahme von Haftungen					

MVAG	Mittelverwendungs- und aufbringungsgruppen (1. und 2. Ebene)	VA 2026	Plan 2027	Plan 2028	Plan 2029	Plan 2030
323	Auszahlungen aus Transfers	1.052.600,00	1.082.200,00	1.125.200,00	1.151.700,00	1.202.100,00
3231	Transferzahlungen an Träger des öffentlichen Rechts	1.005.300,00	1.034.900,00	1.077.900,00	1.104.400,00	1.154.800,00
3232	Transferzahlungen an Beteiligungen					
3233	Transferzahlungen an Unternehmen (inkl. Finanzunternehmen)	35.000,00	35.000,00	35.000,00	35.000,00	35.000,00
3234	Transferzahlungen an Haushalte und Organisationen ohne Erwerbscharakter	12.300,00	12.300,00	12.300,00	12.300,00	12.300,00
3235	Transferzahlungen an das Ausland					
3236	Investitions- und Tilgungszuschüsse zwischen Unternehmungen und Betrieben der Gebietskörperschaft und der Gebietskörperschaft					
324	Auszahlungen aus Finanzaufwand	82.300,00	75.400,00	66.000,00	58.000,00	53.700,00
3241	Auszahlungen für Zinsen	79.800,00	72.900,00	63.500,00	55.500,00	51.200,00
3242	Auszahlungen für Zinsen aus derivativen Finanzinstrumenten mit und ohne Grundgeschäft					
3243	Auszahlungen aus Gewinnentnahmen von marktbestimmten Betrieben					
3244	Sonstige Auszahlungen aus Finanzaufwendungen	2.500,00	2.500,00	2.500,00	2.500,00	2.500,00
32	Summe Auszahlungen operative Gebarung	2.280.500,00	2.287.900,00	2.314.600,00	2.337.200,00	2.385.500,00
SA1	Saldo (1) Geldfluss aus der operativen Gebarung (31 – 32)	213.400,00	247.000,00	260.700,00	519.300,00	408.300,00
331	Einzahlungen aus der Investitionstätigkeit	9.200,00	0,00	0,00	0,00	0,00
3311	Einzahlungen aus der Veräußerung von immateriellem Vermögen					
3312	Einzahlungen aus der Veräußerung von Grundstücken und Grundstückeinrichtungen	9.200,00				
3313	Einzahlungen aus der Veräußerung von Gebäuden und Bauten					
3314	Einzahlungen aus der Veräußerung von technischen Anlagen, Fahrzeugen und Maschinen					
3315	Einzahlungen aus der Veräußerung von Amts-, Betriebs- und Geschäftsausstattung					
3316	Einzahlungen aus der Veräußerung von Kulturgütern					
3317	Einzahlungen aus der Veräußerung von Beteiligungen					
3318	Einzahlungen aus der Veräußerung von kofinanzierten Schutzbauten					
332	Einzahlungen aus der Rückzahlung von Darlehen sowie gewährten Vorschüssen	10.700,00	10.700,00	10.700,00	10.700,00	10.700,00
3321	Einzahlungen aus Darlehen an Träger des öffentlichen Rechts	10.700,00	10.700,00	10.700,00	10.700,00	10.700,00
3322	Einzahlungen aus Darlehen an Beteiligungen					
3323	Einzahlungen aus Darlehen an Unternehmen und Haushalte					
3325	Einzahlungen aus Vorschüssen und Anzahlungen					
333	Einzahlungen aus Kapitaltransfers	354.100,00	90.900,00	47.900,00	40.300,00	39.900,00
3331	Kapitaltransferzahlungen von Trägern des öffentlichen Rechts	210.100,00	66.900,00	23.900,00	16.300,00	15.900,00
3332	Kapitaltransferzahlungen von Beteiligungen					
3333	Kapitaltransferzahlungen von Unternehmen					
3334	Kapitaltransferzahlungen von Haushalten und Organisationen ohne Erwerbscharakter	24.000,00	24.000,00	24.000,00	24.000,00	24.000,00

MVAG	Mittelverwendungs- und aufbringungsgruppen (1. und 2. Ebene)	VA 2026	Plan 2027	Plan 2028	Plan 2029	Plan 2030
3335	Kapitaltransferzahlungen vom Ausland	120.000,00				
33	Summe Einzahlungen investive Gebarung	374.000,00	101.600,00	58.600,00	51.000,00	50.600,00
341	Auszahlungen aus der Investitionstätigkeit	597.600,00	268.100,00	225.600,00	218.300,00	218.300,00
3411	Auszahlungen für den Erwerb von immateriellem Vermögen	31.700,00				
3412	Auszahlungen für den Erwerb von Grundstücken und Grundstückseinrichtungen	537.100,00	215.500,00	222.800,00	215.500,00	215.500,00
3413	Auszahlungen für den Erwerb von Gebäuden und Bauten					
3414	Auszahlungen für den Erwerb von technischen Anlagen, Fahrzeugen und Maschinen	27.800,00	51.600,00	1.800,00	1.800,00	1.800,00
3415	Auszahlungen für den Erwerb von Amts-, Betriebs- und Geschäftsausstattung	1.000,00	1.000,00	1.000,00	1.000,00	1.000,00
3416	Auszahlungen für den Erwerb von Kulturgütern					
3417	Auszahlungen für den Erwerb von Beteiligungen					
3418	Auszahlungen für den Erwerb von kofinanzierten Schutzbauten					
342	Auszahlungen aus der Gewährung von Darlehen sowie gewährten Vorschüssen	0,00	0,00	0,00	0,00	0,00
3421	Auszahlungen von Darlehen an Träger des öffentlichen Rechts					
3422	Auszahlungen von Darlehen an Beteiligungen					
3423	Auszahlungen von Darlehen an Unternehmen und Haushalte					
3425	Auszahlungen von Vorschüssen und Anzahlungen					
343	Auszahlungen aus Kapitaltransfers	900,00	900,00	900,00	900,00	900,00
3431	Kapitaltransferzahlungen an Träger des öffentlichen Rechts					
3432	Kapitaltransferzahlungen an Beteiligungen					
3433	Kapitaltransferzahlungen an Unternehmen (Finanzunternehmen)	900,00	900,00	900,00	900,00	900,00
3434	Kapitaltransferzahlungen an Haushalte und Organisationen ohne Erwerbscharakter					
3435	Kapitaltransferzahlungen an das Ausland					
34	Summe Auszahlungen investive Gebarung	598.500,00	269.000,00	226.500,00	219.200,00	219.200,00
SA2	Saldo (2) Geldfluss aus der investiven Gebarung (33 – 34)	-224.500,00	-167.400,00	-167.900,00	-168.200,00	-168.600,00
SA3	Saldo (3) Nettofinanzierungssaldo (Saldo 1 + Saldo 2)	-11.100,00	79.600,00	92.800,00	351.100,00	239.700,00
351	Einzahlungen aus der Aufnahme von Finanzschulden	80.000,00	0,00	0,00	0,00	0,00
3511	Einzahlungen aus empfangenen Darlehen von öffentlichen Körperschaften und Rechtsträgern	80.000,00				
3512	Einzahlungen aus empfangenen Darlehen von Beteiligungen					
3513	Einzahlungen aus empfangenen Darlehen von Unternehmen und privaten Haushalten					
3514	Einzahlungen aus Finanzschulden (Finanzunternehmen)					
3515	Einzahlungen aus Aufnahmen von Leasingverbindlichkeiten					
353	Einzahlungen infolge eines Kapitaltausches bei derivativen Finanzinstrumenten mit Grundgeschäft	0,00	0,00	0,00	0,00	0,00

MVAG	Mittelverwendungs- und aufbringungsgruppen (1. und 2. Ebene)	VA 2026	Plan 2027	Plan 2028	Plan 2029	Plan 2030
3530	Einzahlungen infolge eines Kapitaltausches bei derivativen Finanzinstrumenten mit Grundgeschäft					
355	Einzahlungen aus dem Abgang von Finanzinstrumenten	0,00	0,00	0,00	0,00	0,00
3550	Einzahlungen aus dem Abgang von Finanzinstrumenten					
35	Summe Einzahlungen aus der Finanzierungstätigkeit	80.000,00	0,00	0,00	0,00	0,00
361	Auszahlungen aus der Tilgung von Finanzschulden	295.500,00	231.400,00	232.400,00	223.100,00	127.100,00
3611	Auszahlungen aus empfangenen Darlehen von öffentlichen Körperschaften und Rechtsträgern	13.500,00	13.500,00	13.000,00	10.700,00	10.700,00
3612	Auszahlungen aus empfangenen Darlehen von Beteiligungen					
3613	Auszahlungen aus empfangenen Darlehen von Unternehmen und privaten Haushalten					
3614	Auszahlungen aus Finanzschulden	282.000,00	217.900,00	219.400,00	212.400,00	116.400,00
3615	Auszahlungen aus Rückzahlungen von Leasingverbindlichkeiten					
363	Auszahlungen infolge eines Kapitaltausches bei derivativen Finanzinstrumenten mit Grundgeschäft	0,00	0,00	0,00	0,00	0,00
3630	Auszahlungen infolge eines Kapitaltausches bei derivativen Finanzinstrumenten mit Grundgeschäft					
365	Auszahlungen für den Erwerb von Finanzinstrumenten	0,00	0,00	0,00	0,00	0,00
3650	Auszahlungen für den Erwerb von Finanzinstrumenten					
36	Summe Auszahlungen aus der Finanzierungstätigkeit	295.500,00	231.400,00	232.400,00	223.100,00	127.100,00
SA4	Saldo (4) Geldfluss aus der Finanzierungstätigkeit (35 – 36)	-215.500,00	-231.400,00	-232.400,00	-223.100,00	-127.100,00
SA5	Saldo (5) Geldfluss aus der voranschlagswirksamen Gebarung (Saldo 3 + Saldo 4)	-226.600,00	-151.800,00	-139.600,00	128.000,00	112.600,00

MFP - Haushaltspotential (aufbauend auf der Ergebnisrechnung)

MVAG	Mittelverwendungs- und -aufbringungsgruppen	Mittelaufbringung	Mittelverwendung	Saldo
211	Erträge aus der operativen Verwaltungstätigkeit	2.284.000,00		
212	Erträge aus Transfers	309.200,00		
213	Finanzerträge	26.000,00		
Summe Erträge (SU 21)		2.619.200,00		
2117	Nicht finanzierungswirksame operative Erträge (Auflösung von Rückstellungen und Aktivierte Eigenleistungen)			
2127	Nicht finanzierungswirksamer Transferertrag (Auflösung von Investitionszuschüssen)	-106.100,00		
2136	Sonstige nicht finanzierungswirksame Finanzerträge (Auflösung von RS Bewertung von Beteiligungen und aktiven Finanzinstrumenten)			
Nicht finanzwirksame Erträge		-106.100,00		
Finanzwirksame Erträge		2.513.100,00		
221	Personalaufwand		434.500,00	
222	Sachaufwand		1.198.300,00	
223	Transferaufwand		1.053.500,00	
224	Finanzaufwand		82.300,00	
Summe Aufwendungen (SU 22)			2.768.600,00	
2214	Nicht finanzierungswirksamer Personalaufwand (Dotierung RS für Abfertigungen, Jubiläum u. nicht konsumierte Urlaube)		-15.600,00	
2226	Nicht finanzierungswirksamer Sachaufwand (inkl. Abschreibungen, Dotierung von RS Prozess, ausstehende Rechnungen)		-461.600,00	
2237	Nicht finanzierungswirksamer Transferaufwand (Dotierungen von RS f. Pensionen)			
2245	Nicht finanzierungswirksamer Finanzaufwand (Wertberichtigungen zu Finanzinstrumenten, Aufwendungen aus der Bewertung von Beteiligungen)			
Nicht finanzwirksame Aufwendungen			-477.200,00	
Finanzwirksame Aufwendungen			2.291.400,00	
Finanzwirksames Ergebnis		2.513.100,00	2.291.400,00	221.700,00

MVAG	Mittelverwendungs- und -aufbringungsgruppen	Mittelaufbringung	Mittelverwendung	Saldo
332	Einzahlungen aus der Rückzahlung von Darlehen sowie gewährten Vorschüssen (ohne 332x mit Projektcode - Anzahlungen)	10.700,00		
1141	Vorräte (- Veränderung)			
1142	Gegebene Anzahlungen auf Vorräte (- Veränderung)			
1540	Passive Rechnungsabgrenzung			
	Einzahlungen der Kontengruppe 000-089, die keinem Projekt mit Projektcode 1 zugeordnet sind			
	Einzahlungen der Kontengruppe 30, die keinem Projekt mit Projektcode 1 zugeordnet sind	40.000,00		
	- Erträge der Kontogruppe 80 mit Projektcode 1			
2301	Entnahmen von Rücklagen endfälliger Darlehen (Kontengruppe 893)			
Jährliche wiederkehrende Einzahlungen		50.700,00		
36	Auszahlungen aus der Finanzierungstätigkeit (ohne Projektcode 1)		229.900,00	
2401	Zuweisung an Rücklagen endfälliger Darlehen (Kontengruppe 793)			
342	Auszahlungen aus der Gewährung von Darlehen sowie gewährten Vorschüssen (ohne 342x mit Projektcode - Anzahlungen)			
1141	Vorräte (+ Veränderung)			
1142	Gegebene Anzahlungen auf Vorräte (+ Veränderung)			
1170	Aktive Rechnungsabgrenzung			
	Auszahlungen (Investitionen) der Kontengruppe 000-083, die keinem Projekt mit Projektcode 1 zugeordnet sind		37.000,00	
Jährliche wiederkehrende Auszahlungen			266.900,00	
	Kontengruppe 871, KT der Ergebnisrechnung, mit Projektcode (BZ)	-141.500,00		
Summe Kapitaltransfers der Ergebnisrechnung		-141.500,00		
H1 Jährliches Haushaltspotential (Eigenmittel)		2.422.300,00	2.558.300,00	-136.000,00
H4VJ Haushaltspotential Vorjahr (Endbestand HP-RL Vorjahr, Konto 935077 = AB)				273.600,00
H2 verfügbares Haushaltspotential (Eigenmittel)				137.600,00

MVAG	Mittelverwendungs- und -aufbringungsgruppen	Mittelaufbringung	Mittelverwendung	Saldo
Information 1 - Berechnung der tatsächlichen Liquidität				
im verfügbaren Haushaltspotential enthaltene Bedarfszuweisungen zur Liquiditätssteigerung aus Kontogruppe 871, KT der Ergebnisrechnung ohne Projektcode				
tatsächlicher Liquiditätsbedarf ohne Rücklagenauflösung (Abgang)		137.600,00		
2401	Zuweisungen an Haushaltsrücklagen (Kontengruppe 794)		3.000,00	
2401	Zuweisungen an Haushaltsrücklagen (Kontengruppe 795)		2.000,00	
Jährliche Aufwände für Rücklagen			5.000,00	
2301	Entnahmen von Haushaltsrücklagen (Kontengruppe 894)			
2301	Entnahmen von Haushaltsrücklagen (Kontengruppe 895)			
Jährliche RL-Erträge f. Investitionen (finanzw.)		0,00		
H3 verfügbares Haushaltspotential (Eigenmittel) nach finanzwirksamen Rücklagen		137.600,00	5.000,00	132.600,00
- Zuweisungen und Umbuchungen an investive Vorhaben			10.000,00	-10.000,00
+ Rückführungen und Umbuchungen von investiven Vorhaben				0,00
H4 kumuliertes Haushaltspotential (Eigenmittel) Endbestand		137.600,00	15.000,00	122.600,00

MVAG	Mittelverwendungs- und -aufbringungsgruppen	Mittelaufbringung	Mittelverwendung	Saldo
211	Erträge aus der operativen Verwaltungstätigkeit	2.375.500,00		
212	Erträge aus Transfers	309.500,00		
213	Finanzerträge	26.000,00		
Summe Erträge (SU 21)		2.711.000,00		
2117	Nicht finanzierungswirksame operative Erträge (Auflösung von Rückstellungen und Aktivierte Eigenleistungen)			
2127	Nicht finanzierungswirksamer Transferertrag (Auflösung von Investitionszuschüssen)	-106.100,00		
2136	Sonstige nicht finanzierungswirksame Finanzerträge (Auflösung von RS Bewertung von Beteiligungen und aktiven Finanzinstrumenten)			
Nicht finanzwirksame Erträge		-106.100,00		
Finanzwirksame Erträge		2.604.900,00		
221	Personalaufwand		423.700,00	
222	Sachaufwand		1.232.300,00	
223	Transferaufwand		1.083.100,00	
224	Finanzaufwand		75.400,00	
Summe Aufwendungen (SU 22)			2.814.500,00	
2214	Nicht finanzierungswirksamer Personalaufwand (Dotierung RS für Abfertigungen, Jubiläum u. nicht konsumierte Urlaube)		-700,00	
2226	Nicht finanzierungswirksamer Sachaufwand (inkl. Abschreibungen, Dotierung von RS Prozess, ausstehende Rechnungen)		-455.000,00	
2237	Nicht finanzierungswirksamer Transferaufwand (Dotierungen von RS f. Pensionen)			
2245	Nicht finanzierungswirksamer Finanzaufwand (Wertberichtigungen zu Finanzinstrumenten, Aufwendungen aus der Bewertung von Beteiligungen)			
Nicht finanzwirksame Aufwendungen			-455.700,00	
Finanzwirksame Aufwendungen			2.358.800,00	
Finanzwirksames Ergebnis		2.604.900,00	2.358.800,00	246.100,00

MVAG	Mittelverwendungs- und -aufbringungsgruppen	Mittelaufbringung	Mittelverwendung	Saldo
332	Einzahlungen aus der Rückzahlung von Darlehen sowie gewährten Vorschüssen (ohne 332x mit Projektcode - Anzahlungen)	10.700,00		
1141	Vorräte (- Veränderung)			
1142	Gegebene Anzahlungen auf Vorräte (- Veränderung)			
1540	Passive Rechnungsabgrenzung			
	Einzahlungen der Kontengruppe 000-089, die keinem Projekt mit Projektcode 1 zugeordnet sind			
	Einzahlungen der Kontengruppe 30, die keinem Projekt mit Projektcode 1 zugeordnet sind	89.400,00		
	- Erträge der Kontogruppe 80 mit Projektcode 1			
2301	Entnahmen von Rücklagen endfälliger Darlehen (Kontengruppe 893)			
Jährliche wiederkehrende Einzahlungen		100.100,00		
36	Auszahlungen aus der Finanzierungstätigkeit (ohne Projektcode 1)		231.400,00	
2401	Zuweisung an Rücklagen endfälliger Darlehen (Kontengruppe 793)			
342	Auszahlungen aus der Gewährung von Darlehen sowie gewährten Vorschüssen (ohne 342x mit Projektcode - Anzahlungen)			
1141	Vorräte (+ Veränderung)			
1142	Gegebene Anzahlungen auf Vorräte (+ Veränderung)			
1170	Aktive Rechnungsabgrenzung			
	Auszahlungen (Investitionen) der Kontengruppe 000-083, die keinem Projekt mit Projektcode 1 zugeordnet sind		55.100,00	
Jährliche wiederkehrende Auszahlungen			286.500,00	
	Kontengruppe 871, KT der Ergebnisrechnung, mit Projektcode (BZ)	-141.500,00		
Summe Kapitaltransfers der Ergebnisrechnung		-141.500,00		
H1 Jährliches Haushaltspotential (Eigenmittel)		2.563.500,00	2.645.300,00	-81.800,00
H4VJ Haushaltspotential Vorjahr (Endbestand HP-RL Vorjahr, Konto 935077 = AB)				122.600,00
H2 verfügbares Haushaltspotential (Eigenmittel)				40.800,00

MVAG	Mittelverwendungs- und -aufbringungsgruppen	Mittelaufbringung	Mittelverwendung	Saldo
Information 1 - Berechnung der tatsächlichen Liquidität				
im verfügbaren Haushaltspotential enthaltene Bedarfszuweisungen zur Liquiditätssteigerung aus Kontogruppe 871, KT der Ergebnisrechnung ohne Projektcode				
tatsächlicher Liquiditätsbedarf ohne Rücklagenauflösung (Abgang)		40.800,00		
2401	Zuweisungen an Haushaltsrücklagen (Kontengruppe 794)			
2401	Zuweisungen an Haushaltsrücklagen (Kontengruppe 795)			
Jährliche Aufwände für Rücklagen			0,00	
2301	Entnahmen von Haushaltsrücklagen (Kontengruppe 894)			
2301	Entnahmen von Haushaltsrücklagen (Kontengruppe 895)			
Jährliche RL-Erträge f. Investitionen (finanzw.)		0,00		
H3 verfügbares Haushaltspotential (Eigenmittel) nach finanzwirksamen Rücklagen		40.800,00	0,00	40.800,00
- Zuweisungen und Umbuchungen an investive Vorhaben			70.000,00	-70.000,00
+ Rückführungen und Umbuchungen von investiven Vorhaben				0,00
H4 kumuliertes Haushaltspotential (Eigenmittel) Endbestand		40.800,00	70.000,00	-29.200,00

MVAG	Mittelverwendungs- und -aufbringungsgruppen	Mittelaufbringung	Mittelverwendung	Saldo
211	Erträge aus der operativen Verwaltungstätigkeit	2.415.600,00		
212	Erträge aus Transfers	309.800,00		
213	Finanzerträge	26.000,00		
Summe Erträge (SU 21)		2.751.400,00		
2117	Nicht finanzierungswirksame operative Erträge (Auflösung von Rückstellungen und Aktivierte Eigenleistungen)			
2127	Nicht finanzierungswirksamer Transferertrag (Auflösung von Investitionszuschüssen)	-106.100,00		
2136	Sonstige nicht finanzierungswirksame Finanzerträge (Auflösung von RS Bewertung von Beteiligungen und aktiven Finanzinstrumenten)			
Nicht finanzwirksame Erträge		-106.100,00		
Finanzwirksame Erträge		2.645.300,00		
221	Personalaufwand		427.700,00	
222	Sachaufwand		1.211.200,00	
223	Transferaufwand		1.126.100,00	
224	Finanzaufwand		66.000,00	
Summe Aufwendungen (SU 22)			2.831.000,00	
2214	Nicht finanzierungswirksamer Personalaufwand (Dotierung RS für Abfertigungen, Jubiläum u. nicht konsumierte Urlaube)		-600,00	
2226	Nicht finanzierungswirksamer Sachaufwand (inkl. Abschreibungen, Dotierung von RS Prozess, ausstehende Rechnungen)		-444.900,00	
2237	Nicht finanzierungswirksamer Transferaufwand (Dotierungen von RS f. Pensionen)			
2245	Nicht finanzierungswirksamer Finanzaufwand (Wertberichtigungen zu Finanzinstrumenten, Aufwendungen aus der Bewertung von Beteiligungen)			
Nicht finanzwirksame Aufwendungen			-445.500,00	
Finanzwirksame Aufwendungen			2.385.500,00	
Finanzwirksames Ergebnis		2.645.300,00	2.385.500,00	259.800,00

MVAG	Mittelverwendungs- und -aufbringungsgruppen	Mittelaufbringung	Mittelverwendung	Saldo
332	Einzahlungen aus der Rückzahlung von Darlehen sowie gewährten Vorschüssen (ohne 332x mit Projektcode - Anzahlungen)	10.700,00		
1141	Vorräte (- Veränderung)			
1142	Gegebene Anzahlungen auf Vorräte (- Veränderung)			
1540	Passive Rechnungsabgrenzung			
	Einzahlungen der Kontengruppe 000-089, die keinem Projekt mit Projektcode 1 zugeordnet sind			
	Einzahlungen der Kontengruppe 30, die keinem Projekt mit Projektcode 1 zugeordnet sind	46.400,00		
	- Erträge der Kontogruppe 80 mit Projektcode 1			
2301	Entnahmen von Rücklagen endfälliger Darlehen (Kontengruppe 893)			
Jährliche wiederkehrende Einzahlungen		57.100,00		
36	Auszahlungen aus der Finanzierungstätigkeit (ohne Projektcode 1)		232.400,00	
2401	Zuweisung an Rücklagen endfälliger Darlehen (Kontengruppe 793)			
342	Auszahlungen aus der Gewährung von Darlehen sowie gewährten Vorschüssen (ohne 342x mit Projektcode - Anzahlungen)			
1141	Vorräte (+ Veränderung)			
1142	Gegebene Anzahlungen auf Vorräte (+ Veränderung)			
1170	Aktive Rechnungsabgrenzung			
	Auszahlungen (Investitionen) der Kontengruppe 000-083, die keinem Projekt mit Projektcode 1 zugeordnet sind		12.600,00	
Jährliche wiederkehrende Auszahlungen			245.000,00	
	Kontengruppe 871, KT der Ergebnisrechnung, mit Projektcode (BZ)	-141.500,00		
Summe Kapitaltransfers der Ergebnisrechnung		-141.500,00		
H1 Jährliches Haushaltspotential (Eigenmittel)		2.560.900,00	2.630.500,00	-69.600,00
H4VJ Haushaltspotential Vorjahr (Endbestand HP-RL Vorjahr, Konto 935077 = AB)				-29.200,00
H2 verfügbares Haushaltspotential (Eigenmittel)				-98.800,00

MVAG	Mittelverwendungs- und -aufbringungsgruppen	Mittelaufbringung	Mittelverwendung	Saldo
Information 1 - Berechnung der tatsächlichen Liquidität				
im verfügbaren Haushaltspotential enthaltene Bedarfszuweisungen zur Liquiditätssteigerung aus Kontogruppe 871, KT der Ergebnisrechnung ohne Projektcode				
tatsächlicher Liquiditätsbedarf ohne Rücklagenauflösung (Abgang)		-98.800,00		
2401	Zuweisungen an Haushaltsrücklagen (Kontengruppe 794)			
2401	Zuweisungen an Haushaltsrücklagen (Kontengruppe 795)			
Jährliche Aufwände für Rücklagen			0,00	
2301	Entnahmen von Haushaltsrücklagen (Kontengruppe 894)			
2301	Entnahmen von Haushaltsrücklagen (Kontengruppe 895)			
Jährliche RL-Erträge f. Investitionen (finanzw.)		0,00		
H3 verfügbares Haushaltspotential (Eigenmittel) nach finanzwirksamen Rücklagen		-98.800,00	0,00	-98.800,00
- Zuweisungen und Umbuchungen an investive Vorhaben			70.000,00	-70.000,00
+ Rückführungen und Umbuchungen von investiven Vorhaben				0,00
H4 kumuliertes Haushaltspotential (Eigenmittel) Endbestand		-98.800,00	70.000,00	-168.800,00

MVAG	Mittelverwendungs- und -aufbringungsgruppen	Mittelaufbringung	Mittelverwendung	Saldo
211	Erträge aus der operativen Verwaltungstätigkeit	2.696.600,00		
212	Erträge aus Transfers	310.000,00		
213	Finanzerträge	26.000,00		
Summe Erträge (SU 21)		3.032.600,00		
2117	Nicht finanzierungswirksame operative Erträge (Auflösung von Rückstellungen und Aktivierte Eigenleistungen)			
2127	Nicht finanzierungswirksamer Transferertrag (Auflösung von Investitionszuschüssen)	-106.100,00		
2136	Sonstige nicht finanzierungswirksame Finanzerträge (Auflösung von RS Bewertung von Beteiligungen und aktiven Finanzinstrumenten)			
Nicht finanzwirksame Erträge		-106.100,00		
Finanzwirksame Erträge		2.926.500,00		
221	Personalaufwand		431.900,00	
222	Sachaufwand		1.203.000,00	
223	Transferaufwand		1.152.600,00	
224	Finanzaufwand		58.000,00	
Summe Aufwendungen (SU 22)			2.845.500,00	
2214	Nicht finanzierungswirksamer Personalaufwand (Dotierung RS für Abfertigungen, Jubiläum u. nicht konsumierte Urlaube)		-600,00	
2226	Nicht finanzierungswirksamer Sachaufwand (inkl. Abschreibungen, Dotierung von RS Prozess, ausstehende Rechnungen)		-436.800,00	
2237	Nicht finanzierungswirksamer Transferaufwand (Dotierungen von RS f. Pensionen)			
2245	Nicht finanzierungswirksamer Finanzaufwand (Wertberichtigungen zu Finanzinstrumenten, Aufwendungen aus der Bewertung von Beteiligungen)			
Nicht finanzwirksame Aufwendungen			-437.400,00	
Finanzwirksame Aufwendungen			2.408.100,00	
Finanzwirksames Ergebnis		2.926.500,00	2.408.100,00	518.400,00

MVAG	Mittelverwendungs- und -aufbringungsgruppen	Mittelaufbringung	Mittelverwendung	Saldo
332	Einzahlungen aus der Rückzahlung von Darlehen sowie gewährten Vorschüssen (ohne 332x mit Projektcode - Anzahlungen)	10.700,00		
1141	Vorräte (- Veränderung)			
1142	Gegebene Anzahlungen auf Vorräte (- Veränderung)			
1540	Passive Rechnungsabgrenzung			
	Einzahlungen der Kontengruppe 000-089, die keinem Projekt mit Projektcode 1 zugeordnet sind			
	Einzahlungen der Kontengruppe 30, die keinem Projekt mit Projektcode 1 zugeordnet sind	38.800,00		
	- Erträge der Kontogruppe 80 mit Projektcode 1			
2301	Entnahmen von Rücklagen endfälliger Darlehen (Kontengruppe 893)			
Jährliche wiederkehrende Einzahlungen		49.500,00		
36	Auszahlungen aus der Finanzierungstätigkeit (ohne Projektcode 1)		223.100,00	
2401	Zuweisung an Rücklagen endfälliger Darlehen (Kontengruppe 793)			
342	Auszahlungen aus der Gewährung von Darlehen sowie gewährten Vorschüssen (ohne 342x mit Projektcode - Anzahlungen)			
1141	Vorräte (+ Veränderung)			
1142	Gegebene Anzahlungen auf Vorräte (+ Veränderung)			
1170	Aktive Rechnungsabgrenzung			
	Auszahlungen (Investitionen) der Kontengruppe 000-083, die keinem Projekt mit Projektcode 1 zugeordnet sind		5.300,00	
Jährliche wiederkehrende Auszahlungen			228.400,00	
	Kontengruppe 871, KT der Ergebnisrechnung, mit Projektcode (BZ)	-141.500,00		
Summe Kapitaltransfers der Ergebnisrechnung		-141.500,00		
H1 Jährliches Haushaltspotential (Eigenmittel)		2.834.500,00	2.636.500,00	198.000,00
H4VJ Haushaltspotential Vorjahr (Endbestand HP-RL Vorjahr, Konto 935077 = AB)				-168.800,00
H2 verfügbares Haushaltspotential (Eigenmittel)				29.200,00

MVAG	Mittelverwendungs- und -aufbringungsgruppen	Mittelaufbringung	Mittelverwendung	Saldo
Information 1 - Berechnung der tatsächlichen Liquidität				
im verfügbaren Haushaltspotential enthaltene Bedarfszuweisungen zur Liquiditätssteigerung aus Kontogruppe 871, KT der Ergebnisrechnung ohne Projektcode				
tatsächlicher Liquiditätsbedarf ohne Rücklagenauflösung (Abgang)		29.200,00		
2401	Zuweisungen an Haushaltsrücklagen (Kontengruppe 794)			
2401	Zuweisungen an Haushaltsrücklagen (Kontengruppe 795)			
Jährliche Aufwände für Rücklagen			0,00	
2301	Entnahmen von Haushaltsrücklagen (Kontengruppe 894)			
2301	Entnahmen von Haushaltsrücklagen (Kontengruppe 895)			
Jährliche RL-Erträge f. Investitionen (finanzw.)		0,00		
H3 verfügbares Haushaltspotential (Eigenmittel) nach finanzwirksamen Rücklagen		29.200,00	0,00	29.200,00
- Zuweisungen und Umbuchungen an investive Vorhaben			70.000,00	-70.000,00
+ Rückführungen und Umbuchungen von investiven Vorhaben				0,00
H4 kumuliertes Haushaltspotential (Eigenmittel) Endbestand		29.200,00	70.000,00	-40.800,00

MVAG	Mittelverwendungs- und -aufbringungsgruppen	Mittelaufbringung	Mittelverwendung	Saldo
211	Erträge aus der operativen Verwaltungstätigkeit	2.636.100,00		
212	Erträge aus Transfers	307.700,00		
213	Finanzerträge	26.000,00		
Summe Erträge (SU 21)		2.969.800,00		
2117	Nicht finanzierungswirksame operative Erträge (Auflösung von Rückstellungen und Aktivierte Eigenleistungen)			
2127	Nicht finanzierungswirksamer Transferertrag (Auflösung von Investitionszuschüssen)	-106.000,00		
2136	Sonstige nicht finanzierungswirksame Finanzerträge (Auflösung von RS Bewertung von Beteiligungen und aktiven Finanzinstrumenten)			
Nicht finanzwirksame Erträge		-106.000,00		
Finanzwirksame Erträge		2.863.800,00		
221	Personalaufwand		436.200,00	
222	Sachaufwand		1.193.200,00	
223	Transferaufwand		1.203.000,00	
224	Finanzaufwand		53.700,00	
Summe Aufwendungen (SU 22)			2.886.100,00	
2214	Nicht finanzierungswirksamer Personalaufwand (Dotierung RS für Abfertigungen, Jubiläum u. nicht konsumierte Urlaube)		-600,00	
2226	Nicht finanzierungswirksamer Sachaufwand (inkl. Abschreibungen, Dotierung von RS Prozess, ausstehende Rechnungen)		-429.100,00	
2237	Nicht finanzierungswirksamer Transferaufwand (Dotierungen von RS f. Pensionen)			
2245	Nicht finanzierungswirksamer Finanzaufwand (Wertberichtigungen zu Finanzinstrumenten, Aufwendungen aus der Bewertung von Beteiligungen)			
Nicht finanzwirksame Aufwendungen			-429.700,00	
Finanzwirksame Aufwendungen			2.456.400,00	
Finanzwirksames Ergebnis		2.863.800,00	2.456.400,00	407.400,00

MVAG	Mittelverwendungs- und -aufbringungsgruppen	Mittelaufbringung	Mittelverwendung	Saldo
332	Einzahlungen aus der Rückzahlung von Darlehen sowie gewährten Vorschüssen (ohne 332x mit Projektcode - Anzahlungen)	10.700,00		
1141	Vorräte (- Veränderung)			
1142	Gegebene Anzahlungen auf Vorräte (- Veränderung)			
1540	Passive Rechnungsabgrenzung			
	Einzahlungen der Kontengruppe 000-089, die keinem Projekt mit Projektcode 1 zugeordnet sind			
	Einzahlungen der Kontengruppe 30, die keinem Projekt mit Projektcode 1 zugeordnet sind	38.400,00		
	- Erträge der Kontogruppe 80 mit Projektcode 1			
2301	Entnahmen von Rücklagen endfälliger Darlehen (Kontengruppe 893)			
Jährliche wiederkehrende Einzahlungen		49.100,00		
36	Auszahlungen aus der Finanzierungstätigkeit (ohne Projektcode 1)		127.100,00	
2401	Zuweisung an Rücklagen endfälliger Darlehen (Kontengruppe 793)			
342	Auszahlungen aus der Gewährung von Darlehen sowie gewährten Vorschüssen (ohne 342x mit Projektcode - Anzahlungen)			
1141	Vorräte (+ Veränderung)			
1142	Gegebene Anzahlungen auf Vorräte (+ Veränderung)			
1170	Aktive Rechnungsabgrenzung			
	Auszahlungen (Investitionen) der Kontengruppe 000-083, die keinem Projekt mit Projektcode 1 zugeordnet sind		5.300,00	
Jährliche wiederkehrende Auszahlungen			132.400,00	
	Kontengruppe 871, KT der Ergebnisrechnung, mit Projektcode (BZ)	-141.500,00		
Summe Kapitaltransfers der Ergebnisrechnung		-141.500,00		
H1 Jährliches Haushaltspotential (Eigenmittel)		2.771.400,00	2.588.800,00	182.600,00
H4VJ Haushaltspotential Vorjahr (Endbestand HP-RL Vorjahr, Konto 935077 = AB)				-40.800,00
H2 verfügbares Haushaltspotential (Eigenmittel)				141.800,00

MVAG	Mittelverwendungs- und -aufbringungsgruppen	Mittelaufbringung	Mittelverwendung	Saldo
Information 1 - Berechnung der tatsächlichen Liquidität				
im verfügbaren Haushaltspotential enthaltene Bedarfszuweisungen zur Liquiditätssteigerung aus Kontogruppe 871, KT der Ergebnisrechnung ohne Projektcode				
tatsächlicher Liquiditätsbedarf ohne Rücklagenauflösung (Abgang)		141.800,00		
2401	Zuweisungen an Haushaltsrücklagen (Kontengruppe 794)			
2401	Zuweisungen an Haushaltsrücklagen (Kontengruppe 795)			
Jährliche Aufwände für Rücklagen			0,00	
2301	Entnahmen von Haushaltsrücklagen (Kontengruppe 894)			
2301	Entnahmen von Haushaltsrücklagen (Kontengruppe 895)			
Jährliche RL-Erträge f. Investitionen (finanzw.)		0,00		
H3 verfügbares Haushaltspotential (Eigenmittel) nach finanzwirksamen Rücklagen		141.800,00	0,00	141.800,00
- Zuweisungen und Umbuchungen an investive Vorhaben			70.000,00	-70.000,00
+ Rückführungen und Umbuchungen von investiven Vorhaben				0,00
H4 kumuliertes Haushaltspotential (Eigenmittel) Endbestand		141.800,00	70.000,00	71.800,00

MFP - Schuldenentwicklung

Bezeichnung	VA 2026	Plan 2027	Plan 2028	Plan 2029	Plan 2030
Gesamte Schulden					
Buchwert 01.01.	2.292.300	2.007.500	1.786.800	1.565.100	1.352.700
Zugang					
Tilgung	284.800	220.700	221.700	212.400	116.400
Buchwert 31.12.	2.007.500	1.786.800	1.565.100	1.352.700	1.236.300
Zinsen	76.200	70.500	63.500	55.500	51.200
Ersätze	2.500	2.500	2.500	2.500	
Gesamt-Schuldendienst	361.000	291.200	285.200	267.900	167.600
nicht Maastricht-relevante Schulden					
Buchwert 01.01.	1.972.300	1.767.500	1.626.800	1.485.100	1.352.700
Zugang					
Tilgung	204.800	140.700	141.700	132.400	116.400
Buchwert 31.12.	1.767.500	1.626.800	1.485.100	1.352.700	1.236.300
Zinsen	67.600	64.500	60.200	54.800	51.200
Ersätze	2.500	2.500	2.500	2.500	
Gesamt-Schuldendienst	272.400	205.200	201.900	187.200	167.600
Maastricht-relevante Schulden					
Buchwert 01.01.	320.000	240.000	160.000	80.000	0
Zugang					
Tilgung	80.000	80.000	80.000	80.000	
Buchwert 31.12.	240.000	160.000	80.000	0	0
Zinsen	8.600	6.000	3.300	700	
Ersätze					
Gesamt-Schuldendienst	88.600	86.000	83.300	80.700	0

Seite	Inhalt
3	Vorbericht
15	Ergebnishaushalt Gesamt 1. Ebene (Anlage 1a) - interne Vergütungen enthalten
19	Finanzierungshaushalt Gesamt 1. Ebene (Anlage 1b) - interne Vergütungen enthalten
23	Ergebnishaushalt Gesamt 1. und 2. Ebene (Anlage 1a) - interne Vergütungen enthalten
27	Finanzierungshaushalt Gesamt 1. und 2. Ebene (Anlage 1b) - interne Vergütungen enthalten
33	Ergebnishaushalt Bereichsbudget 1. und 2. Ebene (Anlage 1a)
55	Finanzierungshaushalt Bereichsbudget 1. und 2. Ebene (Anlage 1b)
97	Ergebnis- und Finanzierungsvoranschlag Detailnachweis
175	Haushaltspotential (aufbauend auf der Ergebnisrechnung)
181	Nachweis der Investitionstätigkeit
199	Nachweis der sonstigen Investitionen (nur VC 2)
203	Dienstpostenplan
207	Personaldaten iSd ÖStp (Anlage 4)
213	Querschnitt (Anlage 5b)
217	Nachweis über Transferzahlungen (Anlage 6a)
221	Nachweis über Haushaltsrücklagen und Zahlungsmittelreserven (Anlage 6b)
225	Einzelnachweis über Finanzschulden und Schuldendienst (Anlage 6c)
231	Nachweis über haushaltsinterne Vergütungen (Anlage 6f)
235	Leasingspiegel (Anlage 6i)
239	Rückstellungsspiegel (Anlage 6q)
243	Nachweis Vermögen mit abgeänderter Nutzungsdauer
247	MFP - Ergebnishaushalt Gesamt 1. Ebene - interne Vergütungen enthalten
251	MFP - Finanzierungshaushalt Gesamt 1. Ebene - interne Vergütungen enthalten
255	MFP - Ergebnishaushalt Gesamt 1. und 2. Ebene - interne Vergütungen enthalten
259	MFP - Finanzierungshaushalt Gesamt 1. und 2. Ebene - interne Vergütungen enthalten
265	MFP - Haushaltspotential (aufbauend auf der Ergebnisrechnung)
283	MFP - Schuldenentwicklung