



Gemeinde Raasdorf

# 1. Nachtragsvoranschlag 2025



Vorbericht

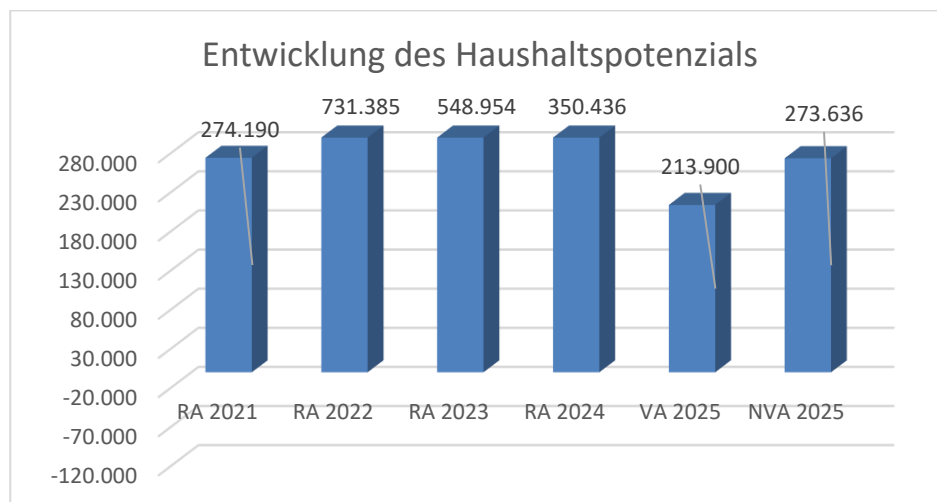


# Vorbericht

## zum Nachtragsvoranschlag 2025

### gemäß § 3 der NÖ Gemeindehaushaltsverordnung (NÖ GHVO)

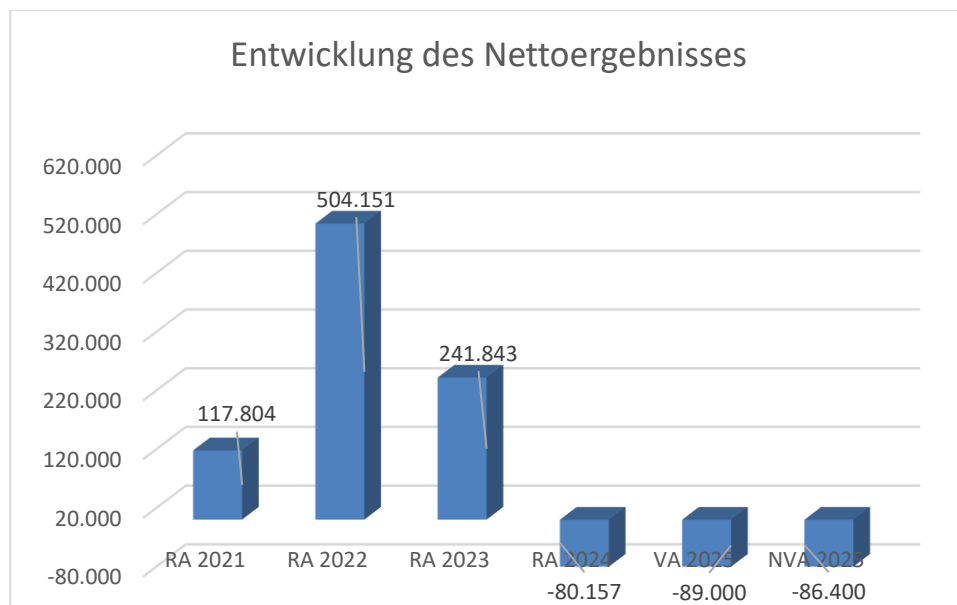
#### Entwicklung des Haushaltspotenzials



Haushaltspotential: Differenz der wiederkehrenden Mittelaufbringungen abzüglich der wiederkehrenden Mittelverwendungen unter Berücksichtigung der entsprechenden Forderungen und Verbindlichkeiten.

Das Haushaltspotenzial ist eine wichtige Kenngröße und gibt die aktuelle Leistungsfähigkeit der Gemeinde wieder. Das schafft Vergleichbarkeit mit der bisherigen Rechtslage, aus der Überschüsse und Abgänge abzuleiten waren und dient der Transparenz.

## Entwicklung des Nettoergebnisses



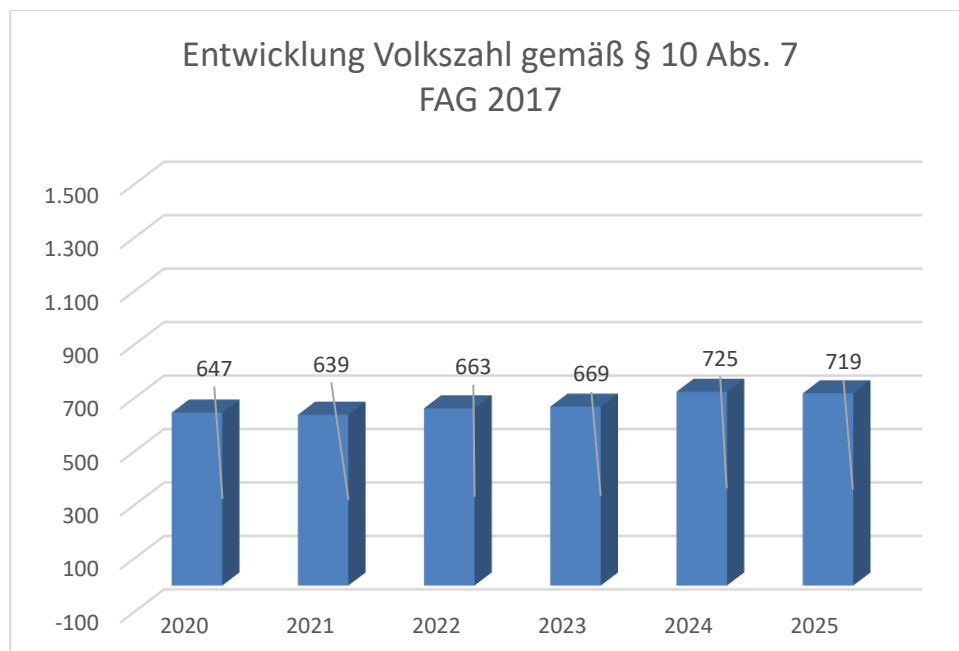
### Erläuterung:

Beim Nettoergebnis handelt es sich um das Ergebnis des Ergebnisvoranschlags und ist erstmals für das Haushaltsjahr 2020 auszuweisen. Die Angaben zu den Vorjahren entfallen daher.

Ein positives Nettoergebnis bedeutet, dass die Erträge voraussichtlich ausreichend sein werden, die Aufwendungen für die kommunalen Leistungen (inklusive des Werteverzehrs des Anlagevermögens in Form der Abschreibungen) abzudecken.

Ein negatives Nettoergebnis heißt, dass dies nicht zur Gänze (in der Höhe des negativen Wertes) möglich ist.

## Entwicklung der Volkszahl gemäß § 10 Abs. 7 FAG 2017, BGBl. I Nr. 116/2016 in der Fassung BGBl. I Nr. 106/2018

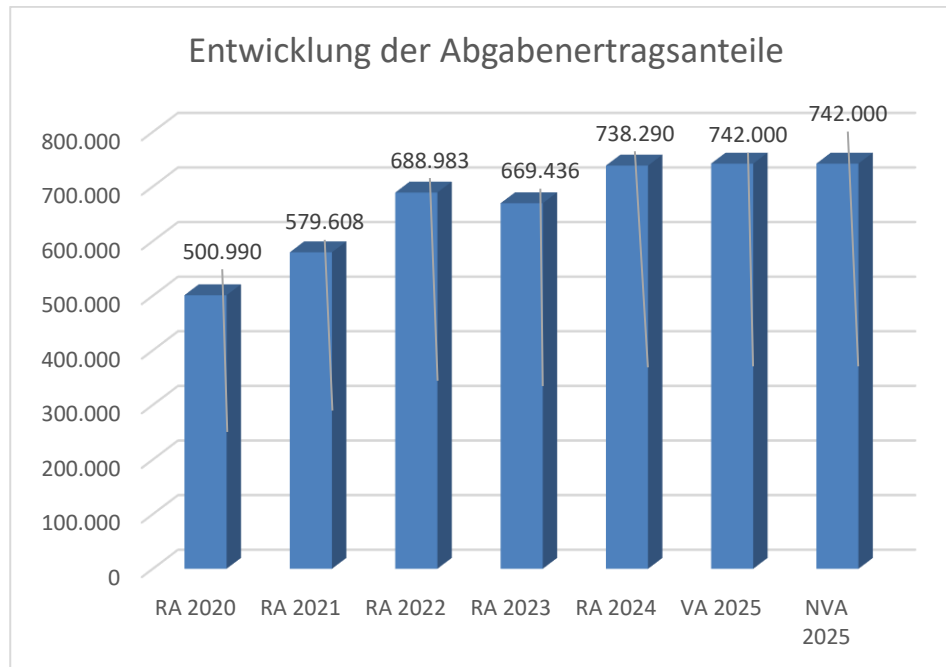


### Erläuterung:

Die Volkszahl gemäß § 10 Abs. 7 FAG 2017 wird jährlich von der Bundesanstalt Statistik Austria zum Stichtag 31. Oktober festgestellt und wirkt mit dem Beginn des übernächsten Kalenderjahres. Sie dient für die Berechnung der Abgabenertragsanteile und darf nicht automatisch mit der Volkszahl für die Berechnung der Gemeinderatsmandate verwechselt werden.

Eine Erhöhung bzw. Verminderung der Volkszahl (jährlich) ist ein wesentlicher Indikator für die Berechnung der Abgabenertragsanteile.

## Entwicklung der Abgabenertragsanteile

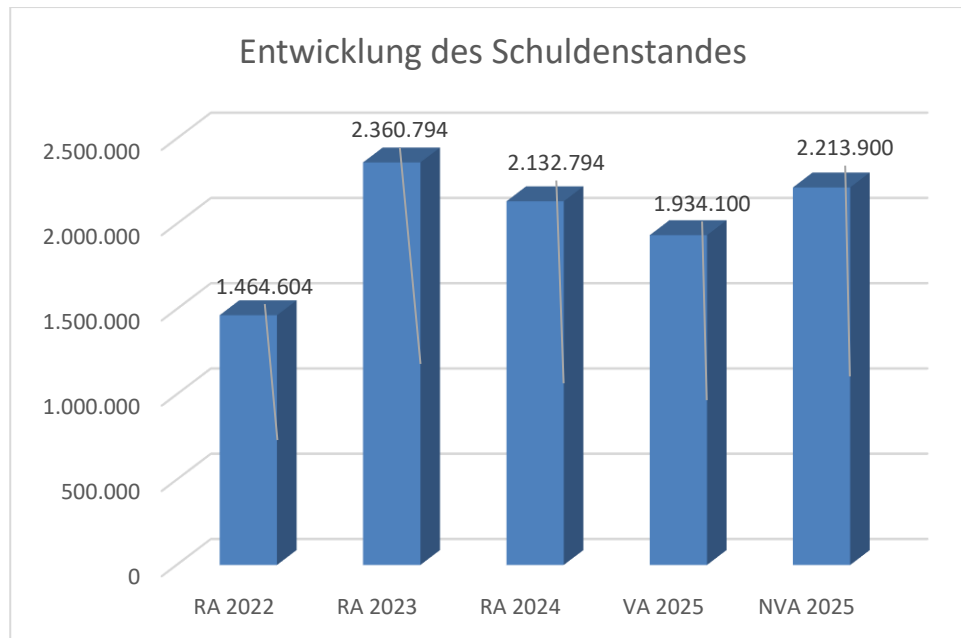


### Erläuterung:

Die Gebietskörperschaften (Bund, Länder und Gemeinden) erhalten auf Basis des aktuellen Finanzausgleichs aus den gemeinschaftlichen Bundesabgaben (z.B. Umsatzsteuer, Körperschaftssteuer, Lohnsteuer, Versicherungssteuer, Mineralölsteuer, Normverbrauchsabgabe, Tabaksteuer udgl.) entsprechende Anteile. Im Bereich der Gemeinden spielen dabei die Volkszahl und der abgestufte Bevölkerungsschlüssel eine besondere Rolle. Die sogenannten „Abgabenertragsanteile“ bilden in den meisten Gemeinden die wichtigste Einnahmequelle.

Ein Steigen der Abgabenertragsanteile weist auch auf eine Erhöhung der Volkszahl hin.

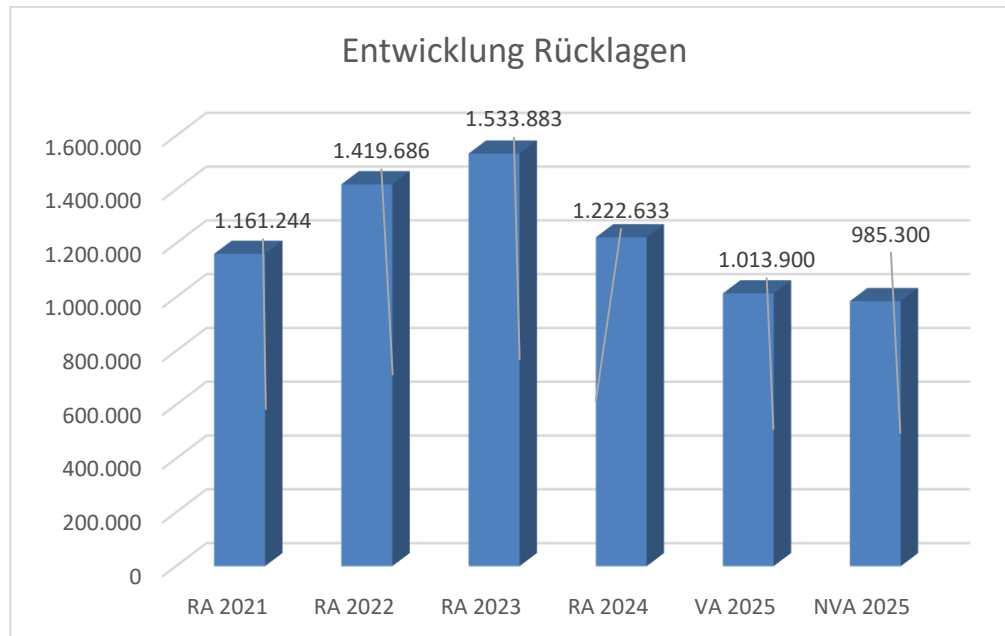
## Entwicklung des Schuldenstandes



### Erläuterung:

Die Entwicklung des Schuldenstandes zeigt auf, inwieweit der Schuldenstand über die Jahre erhöht oder reduziert wird.

## Entwicklung der Rücklagen mit und ohne Zahlungsmittelreserve



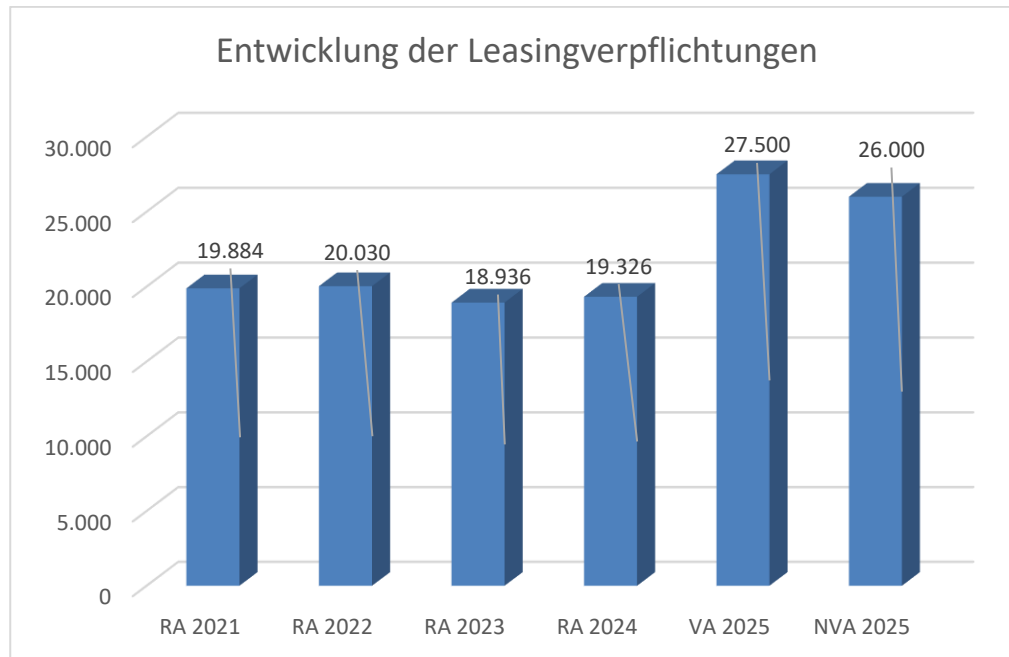
### Erläuterung:

Die Entwicklung der Rücklagen zeigt an, inwieweit Rücklagen vorhanden sind und ob Rücklagen aufgebaut bzw. aufgebraucht werden.

Blauer Balken Rücklagen mit Zahlungsmittelreserve.

Roter Balken Rücklagen ohne Zahlungsmittelreserve.

## Entwicklung der Leasingverpflichtungen

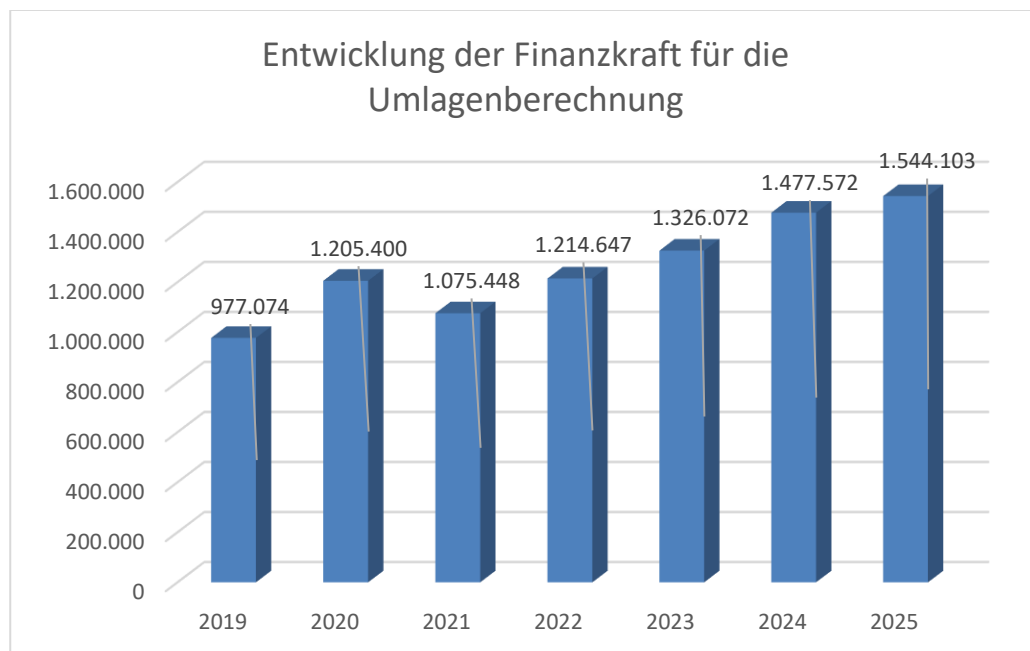


### Erläuterung:

Bei den Leasingverpflichtungen handelt es sich nicht um Finanzschulden (z.B. Darlehen), sondern um Verwaltungsschulden. Unabhängig davon stellen Leasingverbindlichkeiten Leistungsverpflichtungen für die Gemeinden dar und sind daher bei einer allfälligen Finanzlagenberechnung entsprechend zu berücksichtigen.

Die Leasingverpflichtungen sind mit Beginn des Jahres 2020 in einer eigenen Anlage gemäß VRV 2015 festzuhalten.

## Entwicklung der Finanzkraft für die Umlagenberechnung



### Erläuterung:

Die Finanzkraft einer Gemeinde wird aus den

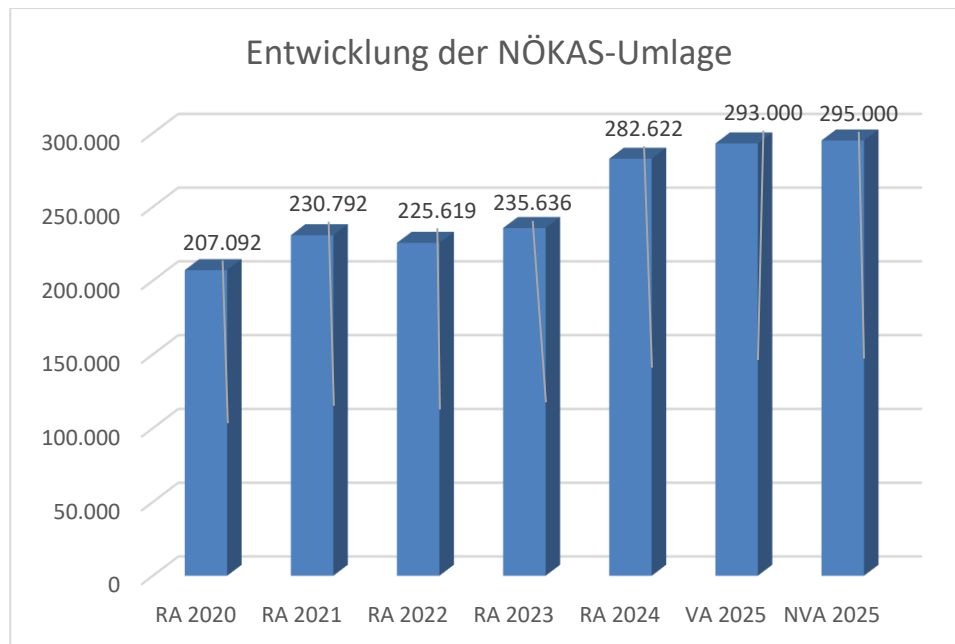
- Erträgen der ausschließlichen Gemeindeabgaben ohne die Gebühren für die Benützung von Gemeindeeinrichtungen und -anlagen und ohne die Interessentenbeiträge von Grundstückseigentümern und Anrainern und
- Ertragsanteilen an den gemeinschaftlichen Bundesabgaben ohne Spielbankenabgabe

ermittelt.

Basis für die Ermittlung der Finanzkraft sind die tatsächlichen Beträge aufgrund der Rechnungsabschlüsse.

Die Darstellung der Entwicklung der Finanzkraft für die Umlagenberechnung hat insbesondere auf die Beitragsleistung der Gemeinden zum NÖ Krankenanstaltensprengel (NÖKAS) und zur Sozialumlage Auswirkungen. Eine Erhöhung oder Reduktion/Verminderung der Finanzkraft wirkt sich unmittelbar auf die Beitragsleistung aus.

## Entwicklung der NÖKAS-Umlage



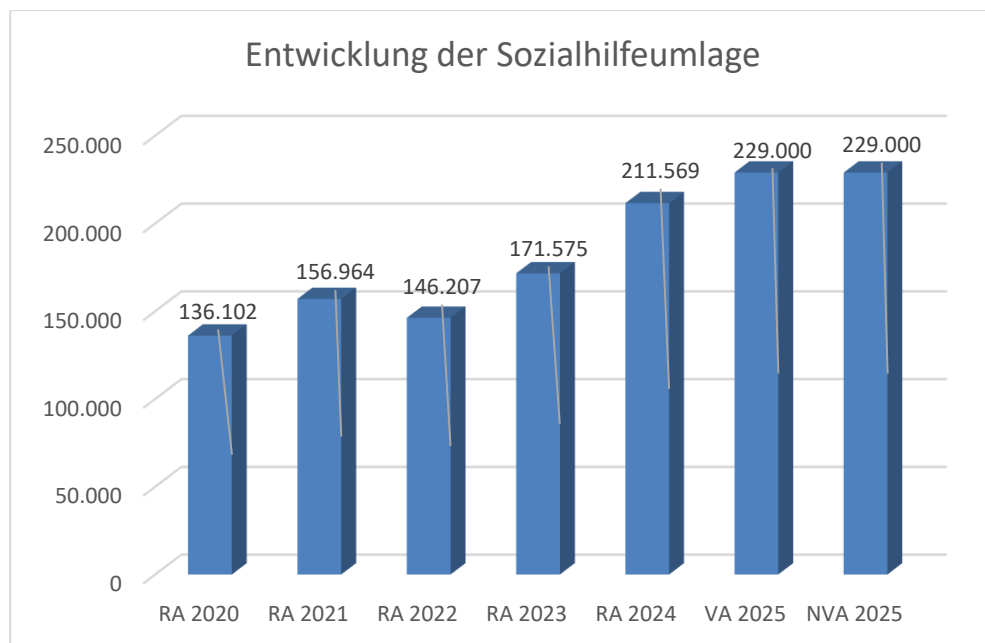
### Erläuterung:

Das Landesgebiet ist Beitragsbezirk und Krankenanstaltensprengel für alle öffentlichen Krankenanstalten in Niederösterreich. Beitragsbezirk und Krankenanstaltensprengel sind ein Gemeindeverband. Dem Gemeindeverband gehören alle Gemeinden Niederösterreichs an. Der Gemeindeverband ist juristische Person, er hat seinen Sitz am Sitz der Landesregierung und trägt die Bezeichnung "NÖ Krankenanstaltensprengel" (§ 61 Abs. 1 NÖ Krankenanstaltengesetz - NÖ KAG).

Die Gemeinden haben an den NÖ Krankenanstaltensprengel monatliche Beiträge zu leisten. Berechnungsgrundlage bilden dabei die Volkszahl und die Finanzkraft der Gemeinden. Steigerungen bei der Volkszahl und bei der Finanzkraft führen daher zu höheren Beitragsleistungen bei den Gemeinden.

Diese monatlichen Beiträge werden von den der Gemeinde gebührenden monatlichen Vorschüsse auf die Ertragsanteile an den gemeinschaftlichen Bundesabgaben einbehalten.

## Entwicklung der Sozialhilfeumlage



### Erläuterung:

Die Gemeinden haben jährlich einen Beitrag zu den vom Land zu tragenden Kosten der Sozialhilfe, die nicht durch Kostenbeitrags- und Ersatzleistungen oder durch sonstige für Zwecke der Sozialhilfe bestimmte Zuschüsse gedeckt sind, in der Höhe von 50 % an das Land zu entrichten (§ 44 NÖ Sozialhilfe-Ausführungsgesetz – NÖ SAG).

Die Leistungen für die Sozialhilfe-Umlage werden von der Landesregierung auf die einzelnen Gemeinden nach ihrer Finanzkraft (Finanzkraft für die Umlagenberechnung) aufgeteilt.

Diese monatlichen Beiträge werden von den der Gemeinde gebührenden monatlichen Vorschüssen auf die Ertragsanteile an den gemeinschaftlichen Bundesabgaben einbehalten.

1. NVA Ergebnishaushalt Gesamt 1. Ebene (Anlage 1a)  
- interne Vergütungen enthalten



# 1. Nachtragsvoranschlag 2025

Gemeinde Raasdorf

## NVA Ergebnishaushalt Gesamt 1. Ebene (Anlage 1a) - interne Vergütungen enthalten

MVAG	Mittelverwendungs- und -aufbringungsgruppen (1. Ebene)	VA 2025 inkl. NVA	VA 2025	1. NVA
211	Erträge aus der operativen Verwaltungstätigkeit	2.249.300,00	2.368.100,00	-118.800,00
212	Erträge aus Transfers	350.200,00	362.400,00	-12.200,00
213	Finanzerträge	26.000,00	26.000,00	
21	<b>Summe Erträge</b>	<b>2.625.500,00</b>	<b>2.756.500,00</b>	<b>-131.000,00</b>
221	Personalaufwand	415.100,00	366.000,00	49.100,00
222	Sachaufwand	1.225.500,00	1.368.700,00	-143.200,00
223	Transferaufwand	1.003.700,00	996.800,00	6.900,00
224	Finanzaufwand	87.300,00	94.300,00	-7.000,00
22	<b>Summe Aufwendungen</b>	<b>2.731.600,00</b>	<b>2.825.800,00</b>	<b>-94.200,00</b>
SA0	<b>Saldo (0) Nettoergebnis (21 - 22)</b>	<b>-106.100,00</b>	<b>-69.300,00</b>	<b>-36.800,00</b>
230	Entnahmen von Haushaltsrücklagen	773.300,00	469.500,00	303.800,00
240	Zuweisungen an Haushaltsrücklagen	459.200,00		459.200,00
SA01	<b>Saldo (01) Haushaltsrücklagen (230 - 240)</b>	<b>314.100,00</b>	<b>469.500,00</b>	<b>-155.400,00</b>
SA00	<b>Saldo (00) Nettoergebnis nach Haushaltsrücklagen (Saldo 0 + Saldo 01)</b>	<b>208.000,00</b>	<b>400.200,00</b>	<b>-192.200,00</b>



1. NVA Finanzierungshaushalt Gesamt 1. Ebene (Anlage 1b)  
- interne Vergütungen enthalten



# 1. Nachtragsvoranschlag 2025

Gemeinde Raasdorf

## NVA Finanzierungshaushalt Gesamt 1. Ebene (Anlage 1b) - interne Vergütungen enthalten

MVAG	Mittelverwendungs- und -aufbringungsgruppen (1. Ebene)	VA 2025 inkl. NVA	VA 2025	1. NVA
<b>OPERATIVE GEBARUNG</b>				
311	Einzahlungen aus operativer Verwaltungstätigkeit	2.140.800,00	2.107.700,00	33.100,00
312	Einzahlungen aus Transfers	253.800,00	266.000,00	-12.200,00
313	Einzahlungen aus Finanzerträgen	26.000,00	26.000,00	
<b>31</b>	<b>Summe Einzahlungen operative Gebarung</b>	<b>2.420.600,00</b>	<b>2.399.700,00</b>	<b>20.900,00</b>
321	Auszahlungen aus Personalaufwand	414.400,00	365.300,00	49.100,00
322	Auszahlungen aus Sachaufwand	792.100,00	748.300,00	43.800,00
323	Auszahlungen aus Transfers	984.100,00	995.900,00	-11.800,00
324	Auszahlungen aus Finanzaufwand	87.300,00	94.300,00	-7.000,00
<b>32</b>	<b>Summe Auszahlungen operative Gebarung</b>	<b>2.277.900,00</b>	<b>2.203.800,00</b>	<b>74.100,00</b>
<b>SA1</b>	<b>Saldo (1) Geldfluss aus der operativen Gebarung (31 – 32)</b>	<b>142.700,00</b>	<b>195.900,00</b>	<b>-53.200,00</b>
<b>INVESTIVE GEBARUNG</b>				
331	Einzahlungen aus der Investitionstätigkeit	100.000,00	82.900,00	17.100,00
332	Einzahlungen aus der Rückzahlung von Darlehen sowie gewährten Vorschüssen	69.700,00		69.700,00
333	Einzahlungen aus Kapitaltransfers	311.600,00	219.300,00	92.300,00
<b>33</b>	<b>Summe Einzahlungen investive Gebarung</b>	<b>481.300,00</b>	<b>302.200,00</b>	<b>179.100,00</b>
341	Auszahlungen aus der Investitionstätigkeit	1.082.000,00	653.000,00	429.000,00
342	Auszahlungen aus der Gewährung von Darlehen sowie gewährten Vorschüssen	80.000,00	175.300,00	-95.300,00
343	Auszahlungen aus Kapitaltransfers	22.300,00	900,00	21.400,00
<b>34</b>	<b>Summe Auszahlungen investive Gebarung</b>	<b>1.184.300,00</b>	<b>829.200,00</b>	<b>355.100,00</b>
<b>SA2</b>	<b>Saldo (2) Geldfluss aus der investiven Gebarung (33 – 34)</b>	<b>-703.000,00</b>	<b>-527.000,00</b>	<b>-176.000,00</b>
<b>SA3</b>	<b>Saldo (3) Nettofinanzierungssaldo (Saldo 1 + Saldo 2)</b>	<b>-560.300,00</b>	<b>-331.100,00</b>	<b>-229.200,00</b>

**1. Nachtragsvoranschlag 2025**

Gemeinde Raasdorf

**NVA Finanzierungshaushalt Gesamt 1. Ebene (Anlage 1b) - interne Vergütungen enthalten**

MVAG	Mittelverwendungs- und -aufbringungsgruppen (1. Ebene)	VA 2025 inkl. NVA	VA 2025	1. NVA
<b>FINANZIERUNGSTÄTIGKEIT</b>				
351	Einzahlungen aus der Aufnahme von Finanzschulden	457.000,00	175.300,00	281.700,00
353	Einzahlungen infolge eines Kapitaltausches bei derivativen Finanzinstrumenten mit Grundgeschäft			
355	Einzahlungen aus dem Abgang von Finanzinstrumenten			
<b>35</b>	<b>Summe Einzahlungen aus der Finanzierungstätigkeit</b>	<b>457.000,00</b>	<b>175.300,00</b>	<b>281.700,00</b>
361	Auszahlungen aus der Tilgung von Finanzschulden	365.600,00	198.700,00	166.900,00
363	Auszahlungen infolge eines Kapitaltausches bei derivativen Finanzinstrumenten mit Grundgeschäft			
365	Auszahlungen für den Erwerb von Finanzinstrumenten			
<b>36</b>	<b>Summe Auszahlungen aus der Finanzierungstätigkeit</b>	<b>365.600,00</b>	<b>198.700,00</b>	<b>166.900,00</b>
<b>SA4</b>	<b>Saldo (4) Geldfluss aus der Finanzierungstätigkeit (35 – 36)</b>	<b>91.400,00</b>	<b>-23.400,00</b>	<b>114.800,00</b>
<b>SA5</b>	<b>Saldo (5) Geldfluss aus der voranschlagswirksamen Gebarung (Saldo 3 + Saldo 4)</b>	<b>-468.900,00</b>	<b>-354.500,00</b>	<b>-114.400,00</b>

1. NVA Ergebnishaushalt Gesamt 1. und 2. Ebene (Anlage 1a)  
- interne Vergütungen enthalten



# 1. Nachtragsvoranschlag 2025

Gemeinde Raasdorf

## NVA Ergebnishaushalt Gesamt 1. und 2. Ebene (Anlage 1a) - interne Vergütungen enthalten

MVAG	Mittelverwendungs- und aufbringungsgruppen (1. und 2. Ebene)	VA 2025 inkl. NVA	VA 2025	1. NVA
<b>211</b>	<b>Erträge aus der operativen Verwaltungstätigkeit</b>	<b>2.249.300,00</b>	<b>2.368.100,00</b>	<b>-118.800,00</b>
2111	Erträge aus eigenen Abgaben	955.700,00	939.200,00	16.500,00
2112	Erträge aus Ertragsanteilen	742.000,00	742.000,00	
2113	Erträge aus Gebühren	281.600,00	276.100,00	5.500,00
2114	Erträge aus Leistungen	51.500,00	43.600,00	7.900,00
2115	Erträge aus Besitz und wirtschaftlicher Tätigkeit	75.600,00	80.800,00	-5.200,00
2116	Erträge aus Veräußerung und sonstige Erträge	142.900,00	286.400,00	-143.500,00
2117	Nicht finanzierungswirksame operative Erträge			
<b>212</b>	<b>Erträge aus Transfers</b>	<b>350.200,00</b>	<b>362.400,00</b>	<b>-12.200,00</b>
2121	Transferertrag von Trägern des öffentlichen Rechts	236.800,00	241.000,00	-4.200,00
2122	Transferertrag von Beteiligungen			
2123	Transferertrag von Unternehmen (mit Finanzunternehmen)			
2124	Transferertrag von Haushalten und Organisationen ohne Erwerbscharakter	17.000,00	25.000,00	-8.000,00
2125	Transferertrag vom Ausland			
2126	Investitions- und Tilgungszuschüsse zwischen Unternehmungen und Betrieben der Gebietskörperschaft und der Gebietskörperschaft			
2127	Nicht finanzierungswirksamer Transferertrag	96.400,00	96.400,00	
<b>213</b>	<b>Finanzerträge</b>	<b>26.000,00</b>	<b>26.000,00</b>	<b>0,00</b>
2131	Erträge aus Zinsen	26.000,00	26.000,00	
2132	Erträge aus Zinsen aus derivativen Finanzinstrumenten mit und ohne Grundgeschäft			
2133	Erträge aus Gewinnentnahmen von marktbestimmten Betrieben			
2134	Sonstige Finanzerträge			
2135	Erträge aus Dividenden/Gewinnausschüttungen			
2136	Sonstige nicht finanzierungswirksame Finanzerträge			
<b>21</b>	<b>Summe Erträge</b>	<b>2.625.500,00</b>	<b>2.756.500,00</b>	<b>-131.000,00</b>
<b>221</b>	<b>Personalaufwand</b>	<b>415.100,00</b>	<b>366.000,00</b>	<b>49.100,00</b>
2211	Personalaufwand (Bezüge, Nebengebühren, Mehrleistungen)	334.100,00	292.900,00	41.200,00
2212	Gesetzlicher und freiwilliger Sozialaufwand	80.300,00	72.400,00	7.900,00
2213	Sonstiger Personalaufwand			
2214	Nicht finanzierungswirksamer Personalaufwand	700,00	700,00	
<b>222</b>	<b>Sachaufwand</b>	<b>1.225.500,00</b>	<b>1.368.700,00</b>	<b>-143.200,00</b>
2221	Gebrauchs- und Verbrauchsgüter, Handelswaren	114.400,00	101.800,00	12.600,00
2222	Verwaltungs- und Betriebsaufwand	153.900,00	165.800,00	-11.900,00
2223	Leasing- und Mietaufwand	26.900,00	30.500,00	-3.600,00
2224	Instandhaltung	125.600,00	109.100,00	16.500,00
2225	Sonstiger Sachaufwand	361.800,00	518.600,00	-156.800,00
2226	Nicht finanzierungswirksamer Sachaufwand	442.900,00	442.900,00	

# 1. Nachtragsvoranschlag 2025

# NVA Ergebnishaushalt Gesamt 1. und 2. Ebene (Anlage 1a) - interne Vergütungen enthalten

Gemeinde Raasdorf

MVAG	Mittelverwendungs- und aufbringungsgruppen (1. und 2. Ebene)	VA 2025 inkl. NVA	VA 2025	1. NVA
<b>223</b>	<b>Transferaufwand</b>	<b>1.003.700,00</b>	<b>996.800,00</b>	<b>6.900,00</b>
2231	Transferaufwand an Träger des öffentlichen Rechts	934.600,00	947.700,00	-13.100,00
2232	Transferaufwand an Beteiligungen			
2233	Transferaufwand an Unternehmen (mit Finanzunternehmen)	36.000,00	35.900,00	100,00
2234	Transferaufwand an Haushalte und Organisationen ohne Erwerbscharakter	33.100,00	13.200,00	19.900,00
2235	Transferaufwand an das Ausland			
2236	Investitions- und Tilgungszuschüsse zwischen Unternehmungen und Betrieben der Gebietskörperschaft und der Gebietskörperschaft			
2237	Nicht finanzierungswirksamer Transferaufwand			
<b>224</b>	<b>Finanzaufwand</b>	<b>87.300,00</b>	<b>94.300,00</b>	<b>-7.000,00</b>
2241	Aufwendungen für Zinsen	84.400,00	91.400,00	-7.000,00
2242	Zinsen und sonstige Aufwendungen aus derivativen Finanzinstrumenten mit und ohne Grundgeschäft			
2243	Gewinnentnahmen von Unternehmungen und marktbestimmten Betrieben der Gebietskörperschaft (innerhalb der Gebietskörperschaft)			
2244	Sonstiger Finanzaufwand	2.900,00	2.900,00	
2245	Nicht finanzierungswirksamer Finanzaufwand			
<b>22</b>	<b>Summe Aufwendungen</b>	<b>2.731.600,00</b>	<b>2.825.800,00</b>	<b>-94.200,00</b>
<b>SA0</b>	<b>Saldo (0) Nettoergebnis (21 - 22)</b>	<b>-106.100,00</b>	<b>-69.300,00</b>	<b>-36.800,00</b>
<b>230</b>	<b>Entnahmen von Haushaltsrücklagen</b>	<b>773.300,00</b>	<b>469.500,00</b>	<b>303.800,00</b>
2301	Entnahmen von Haushaltsrücklagen	773.300,00	469.500,00	303.800,00
<b>240</b>	<b>Zuweisungen an Haushaltsrücklagen</b>	<b>459.200,00</b>	<b>0,00</b>	<b>459.200,00</b>
2401	Zuweisungen an Haushaltsrücklagen	459.200,00		459.200,00
<b>SA01</b>	<b>Saldo (01) Haushaltsrücklagen (230 - 240)</b>	<b>314.100,00</b>	<b>469.500,00</b>	<b>-155.400,00</b>
<b>SA00</b>	<b>Saldo (00) Nettoergebnis nach Haushaltsrücklagen (Saldo 0 + Saldo 01)</b>	<b>208.000,00</b>	<b>400.200,00</b>	<b>-192.200,00</b>

1. NVA Finanzierungshaushalt Gesamt 1. und 2. Ebene  
(Anlage 1b) - interne Vergütungen enthalten



# 1. Nachtragsvoranschlag 2025

Gemeinde Raasdorf

# NVA Finanzierungshaushalt Gesamt 1. und 2. Ebene (Anlage 1b) - interne Vergütungen enthalten

MVAG	Mittelverwendungs- und aufbringungsgruppen (1. und 2. Ebene)	VA 2025 inkl. NVA	VA 2025	1. NVA
<b>311</b>	<b>Einzahlungen aus operativer Verwaltungstätigkeit</b>	<b>2.140.800,00</b>	<b>2.107.700,00</b>	<b>33.100,00</b>
3111	Einzahlungen aus eigenen Abgaben	955.700,00	939.200,00	16.500,00
3112	Einzahlungen aus Ertragsanteilen	742.000,00	742.000,00	
3113	Einzahlungen aus Gebühren	281.600,00	276.100,00	5.500,00
3114	Einzahlungen aus Leistungen	51.500,00	43.600,00	7.900,00
3115	Einzahlungen aus Besitz und wirtschaftlicher Tätigkeit	75.600,00	80.800,00	-5.200,00
3116	Einzahlungen aus Veräußerung von geringwertigen Wirtschaftsgütern (GWG) und sonstige Einzahlungen	34.400,00	26.000,00	8.400,00
<b>312</b>	<b>Einzahlungen aus Transfers</b>	<b>253.800,00</b>	<b>266.000,00</b>	<b>-12.200,00</b>
3121	Transferzahlungen von Trägern des öffentlichen Rechts	236.800,00	241.000,00	-4.200,00
3122	Transferzahlungen von Beteiligungen			
3123	Transferzahlungen von Unternehmen (inkl. Finanzunternehmen)			
3124	Transferzahlungen von Haushalten und Organisationen ohne Erwerbscharakter	17.000,00	25.000,00	-8.000,00
3125	Transferzahlungen vom Ausland			
3126	Investitions- und Tilgungszuschüsse zwischen Unternehmungen und Betrieben der Gebietskörperschaft und der Gebietskörperschaft			
<b>313</b>	<b>Einzahlungen aus Finanzerträgen</b>	<b>26.000,00</b>	<b>26.000,00</b>	<b>0,00</b>
3131	Einzahlungen aus Zinserträgen	26.000,00	26.000,00	
3132	Einzahlungen aus Zinsen aus derivativen Finanzinstrumenten mit und ohne Grundgeschäft			
3133	Einzahlungen aus Gewinnentnahmen von marktbestimmten Betrieben			
3134	Sonstige Einzahlungen aus Finanzerträgen			
3135	Einzahlungen aus Dividenden/Gewinnausschüttungen			
<b>31</b>	<b>Summe Einzahlungen operative Gebarung</b>	<b>2.420.600,00</b>	<b>2.399.700,00</b>	<b>20.900,00</b>
<b>321</b>	<b>Auszahlungen aus Personalaufwand</b>	<b>414.400,00</b>	<b>365.300,00</b>	<b>49.100,00</b>
3211	Auszahlungen für Personalaufwand (Bezüge, Nebengebühren, und Mehrleistungsvergütungen)	334.100,00	292.900,00	41.200,00
3212	Auszahlungen für gesetzliche und freiwillige Sozialaufwendungen	80.300,00	72.400,00	7.900,00
3213	Auszahlungen aus sonstigem Personalaufwand			
<b>322</b>	<b>Auszahlungen aus Sachaufwand</b>	<b>792.100,00</b>	<b>748.300,00</b>	<b>43.800,00</b>
3221	Auszahlungen für Gebrauchs- und Verbrauchsgüter, Handelswaren	114.400,00	101.800,00	12.600,00
3222	Auszahlungen für Verwaltungs- und Betriebsaufwand	153.900,00	165.800,00	-11.900,00
3223	Auszahlungen für Leasing- und Mietaufwand	26.900,00	30.500,00	-3.600,00
3224	Auszahlungen für Instandhaltung	134.600,00	109.100,00	25.500,00
3225	Sonstige Auszahlungen aus Sachaufwand	362.300,00	341.100,00	21.200,00
3226	Auszahlungen aus der Inanspruchnahme von Haftungen			
<b>323</b>	<b>Auszahlungen aus Transfers</b>	<b>984.100,00</b>	<b>995.900,00</b>	<b>-11.800,00</b>
3231	Transferzahlungen an Träger des öffentlichen Rechts	934.600,00	947.700,00	-13.100,00
3232	Transferzahlungen an Beteiligungen			

# 1. Nachtragsvoranschlag 2025

# NVA Finanzierungshaushalt Gesamt 1. und 2. Ebene (Anlage 1b) - interne Vergütungen enthalten

Gemeinde Raasdorf

MVAG	Mittelverwendungs- und aufbringungsgruppen (1. und 2. Ebene)	VA 2025 inkl. NVA	VA 2025	1. NVA
3233	Transferzahlungen an Unternehmen (inkl. Finanzunternehmen)	35.000,00	35.000,00	
3234	Transferzahlungen an Haushalte und Organisationen ohne Erwerbscharakter	14.500,00	13.200,00	1.300,00
3235	Transferzahlungen an das Ausland			
3236	Investitions- und Tilgungszuschüsse zwischen Unternehmungen und Betrieben der Gebietskörperschaft und der Gebietskörperschaft			
<b>324</b>	<b>Auszahlungen aus Finanzaufwand</b>	<b>87.300,00</b>	<b>94.300,00</b>	<b>-7.000,00</b>
3241	Auszahlungen für Zinsen	84.400,00	91.400,00	-7.000,00
3242	Auszahlungen für Zinsen aus derivativen Finanzinstrumenten mit und ohne Grundgeschäft			
3243	Auszahlungen aus Gewinnentnahmen von marktbestimmten Betrieben			
3244	Sonstige Auszahlungen aus Finanzaufwendungen	2.900,00	2.900,00	
<b>32</b>	<b>Summe Auszahlungen operative Gebarung</b>	<b>2.277.900,00</b>	<b>2.203.800,00</b>	<b>74.100,00</b>
<b>SA1</b>	<b>Saldo (1) Geldfluss aus der operativen Gebarung (31 – 32)</b>	<b>142.700,00</b>	<b>195.900,00</b>	<b>-53.200,00</b>
<b>331</b>	<b>Einzahlungen aus der Investitionstätigkeit</b>	<b>100.000,00</b>	<b>82.900,00</b>	<b>17.100,00</b>
3311	Einzahlungen aus der Veräußerung von immateriellem Vermögen			
3312	Einzahlungen aus der Veräußerung von Grundstücken und Grundstückeinrichtungen	100.000,00	82.900,00	17.100,00
3313	Einzahlungen aus der Veräußerung von Gebäuden und Bauten			
3314	Einzahlungen aus der Veräußerung von technischen Anlagen, Fahrzeugen und Maschinen			
3315	Einzahlungen aus der Veräußerung von Amts-, Betriebs- und Geschäftsausstattung			
3316	Einzahlungen aus der Veräußerung von Kulturgütern			
3317	Einzahlungen aus der Veräußerung von Beteiligungen			
3318	Einzahlungen aus der Veräußerung von kofinanzierten Schutzbauten			
<b>332</b>	<b>Einzahlungen aus der Rückzahlung von Darlehen sowie gewährten Vorschüssen</b>	<b>69.700,00</b>	<b>0,00</b>	<b>69.700,00</b>
3321	Einzahlungen aus Darlehen an Träger des öffentlichen Rechts	69.700,00		69.700,00
3322	Einzahlungen aus Darlehen an Beteiligungen			
3323	Einzahlungen aus Darlehen an Unternehmen und Haushalte			
3325	Einzahlungen aus Vorschüssen und Anzahlungen			
<b>333</b>	<b>Einzahlungen aus Kapitaltransfers</b>	<b>311.600,00</b>	<b>219.300,00</b>	<b>92.300,00</b>
3331	Kapitaltransferzahlungen von Trägern des öffentlichen Rechts	266.500,00	199.300,00	67.200,00
3332	Kapitaltransferzahlungen von Beteiligungen			
3333	Kapitaltransferzahlungen von Unternehmen			
3334	Kapitaltransferzahlungen von Haushalten und Organisationen ohne Erwerbscharakter	20.000,00	20.000,00	
3335	Kapitaltransferzahlungen vom Ausland	25.100,00		25.100,00
<b>33</b>	<b>Summe Einzahlungen investive Gebarung</b>	<b>481.300,00</b>	<b>302.200,00</b>	<b>179.100,00</b>
<b>341</b>	<b>Auszahlungen aus der Investitionstätigkeit</b>	<b>1.082.000,00</b>	<b>653.000,00</b>	<b>429.000,00</b>
3411	Auszahlungen für den Erwerb von immateriellem Vermögen	39.600,00	39.600,00	

# 1. Nachtragsvoranschlag 2025

Gemeinde Raasdorf

## NVA Finanzierungshaushalt Gesamt 1. und 2. Ebene (Anlage 1b) - interne Vergütungen enthalten

MVAG	Mittelverwendungs- und aufbringungsgruppen (1. und 2. Ebene)	VA 2025 inkl. NVA	VA 2025	1. NVA
3412	Auszahlungen für den Erwerb von Grundstücken und Grundstückseinrichtungen	939.700,00	608.100,00	331.600,00
3413	Auszahlungen für den Erwerb von Gebäuden und Bauten	58.900,00		58.900,00
3414	Auszahlungen für den Erwerb von technischen Anlagen, Fahrzeugen und Maschinen	29.300,00	3.300,00	26.000,00
3415	Auszahlungen für den Erwerb von Amts-, Betriebs- und Geschäftsausstattung	14.500,00	2.000,00	12.500,00
3416	Auszahlungen für den Erwerb von Kulturgütern			
3417	Auszahlungen für den Erwerb von Beteiligungen			
3418	Auszahlungen für den Erwerb von kofinanzierten Schutzbauten			
<b>342</b>	<b>Auszahlungen aus der Gewährung von Darlehen sowie gewährten Vorschüssen</b>	<b>80.000,00</b>	<b>175.300,00</b>	<b>-95.300,00</b>
3421	Auszahlungen von Darlehen an Träger des öffentlichen Rechts	80.000,00	175.300,00	-95.300,00
3422	Auszahlungen von Darlehen an Beteiligungen			
3423	Auszahlungen von Darlehen an Unternehmen und Haushalte			
3425	Auszahlungen von Vorschüssen und Anzahlungen			
<b>343</b>	<b>Auszahlungen aus Kapitaltransfers</b>	<b>22.300,00</b>	<b>900,00</b>	<b>21.400,00</b>
3431	Kapitaltransferzahlungen an Träger des öffentlichen Rechts			
3432	Kapitaltransferzahlungen an Beteiligungen			
3433	Kapitaltransferzahlungen an Unternehmen (Finanzunternehmen)	1.000,00	900,00	100,00
3434	Kapitaltransferzahlungen an Haushalte und Organisationen ohne Erwerbscharakter	21.300,00		21.300,00
3435	Kapitaltransferzahlungen an das Ausland			
<b>34</b>	<b>Summe Auszahlungen investive Gebarung</b>	<b>1.184.300,00</b>	<b>829.200,00</b>	<b>355.100,00</b>
<b>SA2</b>	<b>Saldo (2) Geldfluss aus der investiven Gebarung (33 – 34)</b>	<b>-703.000,00</b>	<b>-527.000,00</b>	<b>-176.000,00</b>
<b>SA3</b>	<b>Saldo (3) Nettofinanzierungssaldo (Saldo 1 + Saldo 2)</b>	<b>-560.300,00</b>	<b>-331.100,00</b>	<b>-229.200,00</b>
<b>351</b>	<b>Einzahlungen aus der Aufnahme von Finanzschulden</b>	<b>457.000,00</b>	<b>175.300,00</b>	<b>281.700,00</b>
3511	Einzahlungen aus empfangenen Darlehen von öffentlichen Körperschaften und Rechtsträgern	80.000,00	175.300,00	-95.300,00
3512	Einzahlungen aus empfangenen Darlehen von Beteiligungen			
3513	Einzahlungen aus empfangenen Darlehen von Unternehmen und privaten Haushalten			
3514	Einzahlungen aus Finanzschulden (Finanzunternehmen)	377.000,00		377.000,00
3515	Einzahlungen aus Aufnahmen von Leasingverbindlichkeiten			
<b>353</b>	<b>Einzahlungen infolge eines Kapitaltauschs bei derivativen Finanzinstrumenten mit Grundgeschäft</b>	<b>0,00</b>	<b>0,00</b>	<b>0,00</b>
3530	Einzahlungen infolge eines Kapitaltauschs bei derivativen Finanzinstrumenten mit Grundgeschäft			
<b>355</b>	<b>Einzahlungen aus dem Abgang von Finanzinstrumenten</b>	<b>0,00</b>	<b>0,00</b>	<b>0,00</b>
3550	Einzahlungen aus dem Abgang von Finanzinstrumenten			
<b>35</b>	<b>Summe Einzahlungen aus der Finanzierungstätigkeit</b>	<b>457.000,00</b>	<b>175.300,00</b>	<b>281.700,00</b>

# 1. Nachtragsvoranschlag 2025

Gemeinde Raasdorf

## NVA Finanzierungshaushalt Gesamt 1. und 2. Ebene (Anlage 1b) - interne Vergütungen enthalten

MVAG	Mittelverwendungs- und aufbringungsgruppen (1. und 2. Ebene)	VA 2025 inkl. NVA	VA 2025	1. NVA
<b>361</b>	<b>Auszahlungen aus der Tilgung von Finanzschulden</b>	<b>365.600,00</b>	<b>198.700,00</b>	<b>166.900,00</b>
3611	Auszahlungen aus empfangenen Darlehen von öffentlichen Körperschaften und Rechtsträgern	72.500,00	2.800,00	69.700,00
3612	Auszahlungen aus empfangenen Darlehen von Beteiligungen			
3613	Auszahlungen aus empfangenen Darlehen von Unternehmen und privaten Haushalten			
3614	Auszahlungen aus Finanzschulden	293.100,00	195.900,00	97.200,00
3615	Auszahlungen aus Rückzahlungen von Leasingverbindlichkeiten			
<b>363</b>	<b>Auszahlungen infolge eines Kapitaltausches bei derivativen Finanzinstrumenten mit Grundgeschäft</b>	<b>0,00</b>	<b>0,00</b>	<b>0,00</b>
3630	Auszahlungen infolge eines Kapitaltausches bei derivativen Finanzinstrumenten mit Grundgeschäft			
<b>365</b>	<b>Auszahlungen für den Erwerb von Finanzinstrumenten</b>	<b>0,00</b>	<b>0,00</b>	<b>0,00</b>
3650	Auszahlungen für den Erwerb von Finanzinstrumenten			
<b>36</b>	<b>Summe Auszahlungen aus der Finanzierungstätigkeit</b>	<b>365.600,00</b>	<b>198.700,00</b>	<b>166.900,00</b>
<b>SA4</b>	<b>Saldo (4) Geldfluss aus der Finanzierungstätigkeit (35 – 36)</b>	<b>91.400,00</b>	<b>-23.400,00</b>	<b>114.800,00</b>
<b>SA5</b>	<b>Saldo (5) Geldfluss aus der voranschlagswirksamen Gebarung (Saldo 3 + Saldo 4)</b>	<b>-468.900,00</b>	<b>-354.500,00</b>	<b>-114.400,00</b>

# 1. NVA Ergebnishaushalt Bereichsbudget 1. und 2. Ebene (Anlage 1a)



# 1. Nachtragsvoranschlag 2025

Gemeinde Raasdorf

# NVA Ergebnishaushalt Bereichsbudget 1. und 2. Ebene (Anlage 1a)

## Vertretungskörper und allgemeine Verwaltung (Gruppe 0)

MVAG	Mittelverwendungs- und -aufbringungsgruppen (1. und 2. Ebene)	VA 2025 inkl. NVA	VA 2025	1. NVA
<b>211</b>	<b>Erträge aus der operativen Verwaltungstätigkeit</b>	<b>43.500,00</b>	<b>42.100,00</b>	<b>1.400,00</b>
2111	Erträge aus eigenen Abgaben			
2112	Erträge aus Ertragsanteilen			
2113	Erträge aus Gebühren			
2114	Erträge aus Leistungen	42.300,00	40.000,00	2.300,00
2115	Erträge aus Besitz und wirtschaftlicher Tätigkeit	300,00	300,00	
2116	Erträge aus Veräußerung und sonstige Erträge	900,00	1.800,00	-900,00
2117	Nicht finanzierungswirksame operative Erträge			
<b>212</b>	<b>Erträge aus Transfers</b>	<b>15.000,00</b>	<b>5.000,00</b>	<b>10.000,00</b>
2121	Transferertrag von Trägern des öffentlichen Rechts	15.000,00	5.000,00	10.000,00
2122	Transferertrag von Beteiligungen			
2123	Transferertrag von Unternehmen (mit Finanzunternehmen)			
2124	Transferertrag von Haushalten und Organisationen ohne Erwerbscharakter			
2125	Transferertrag vom Ausland			
2126	Investitions- und Tilgungszuschüsse zwischen Unternehmungen und Betrieben der Gebietskörperschaft und der Gebietskörperschaft			
2127	Nicht finanzierungswirksamer Transferertrag			
<b>213</b>	<b>Finanzerträge</b>	<b>0,00</b>	<b>0,00</b>	<b>0,00</b>
2131	Erträge aus Zinsen			
2132	Erträge aus Zinsen aus derivativen Finanzinstrumenten mit und ohne Grundgeschäft			
2133	Erträge aus Gewinnentnahmen von marktbestimmten Betrieben			
2134	Sonstige Finanzerträge			
2135	Erträge aus Dividenden/Gewinnausschüttungen			
2136	Sonstige nicht finanzierungswirksame Finanzerträge			
<b>21</b>	<b>Summe Erträge</b>	<b>58.500,00</b>	<b>47.100,00</b>	<b>11.400,00</b>
<b>221</b>	<b>Personalaufwand</b>	<b>406.100,00</b>	<b>366.000,00</b>	<b>40.100,00</b>
2211	Personalaufwand (Bezüge, Nebengebühren, Mehrleistungen)	325.100,00	292.900,00	32.200,00
2212	Gesetzlicher und freiwilliger Sozialaufwand	80.300,00	72.400,00	7.900,00
2213	Sonstiger Personalaufwand			
2214	Nicht finanzierungswirksamer Personalaufwand	700,00	700,00	
<b>222</b>	<b>Sachaufwand</b>	<b>292.400,00</b>	<b>267.500,00</b>	<b>24.900,00</b>
2221	Gebrauchs- und Verbrauchsgüter, Handelswaren	22.600,00	18.300,00	4.300,00
2222	Verwaltungs- und Betriebsaufwand	46.600,00	35.500,00	11.100,00

# 1. Nachtragsvoranschlag 2025

Gemeinde Raasdorf

# NVA Ergebnishaushalt Bereichsbudget 1. und 2. Ebene (Anlage 1a)

## Vertretungskörper und allgemeine Verwaltung (Gruppe 0)

MVAG	Mittelverwendungs- und -aufbringungsgruppen (1. und 2. Ebene)	VA 2025 inkl. NVA	VA 2025	1. NVA
2223	Leasing- und Mietaufwand			
2224	Instandhaltung	1.500,00	1.500,00	
2225	Sonstiger Sachaufwand	191.000,00	181.500,00	9.500,00
2226	Nicht finanzierungswirksamer Sachaufwand	30.700,00	30.700,00	
<b>223</b>	<b>Transferaufwand</b>	<b>7.000,00</b>	<b>7.500,00</b>	<b>-500,00</b>
2231	Transferaufwand an Träger des öffentlichen Rechts	5.000,00	5.500,00	-500,00
2232	Transferaufwand an Beteiligungen			
2233	Transferaufwand an Unternehmen (mit Finanzunternehmen)			
2234	Transferaufwand an Haushalte und Organisationen ohne Erwerbscharakter	2.000,00	2.000,00	
2235	Transferaufwand an das Ausland			
2236	Investitions- und Tilgungszuschüsse zwischen Unternehmungen und Betrieben der Gebietskörperschaft und der Gebietskörperschaft			
2237	Nicht finanzierungswirksamer Transferaufwand			
<b>224</b>	<b>Finanzaufwand</b>	<b>0,00</b>	<b>0,00</b>	<b>0,00</b>
2241	Aufwendungen für Zinsen			
2242	Zinsen und sonstige Aufwendungen aus derivativen Finanzinstrumenten mit und ohne Grundgeschäft			
2243	Gewinnentnahmen von Unternehmungen und marktbestimmten Betrieben der Gebietskörperschaft (innerhalb der Gebietskörperschaft)			
2244	Sonstiger Finanzaufwand			
2245	Nicht finanzierungswirksamer Finanzaufwand			
<b>22</b>	<b>Summe Aufwendungen</b>	<b>705.500,00</b>	<b>641.000,00</b>	<b>64.500,00</b>
<b>SA0</b>	<b>Saldo (0) Nettoergebnis (21 - 22)</b>	<b>-647.000,00</b>	<b>-593.900,00</b>	<b>-53.100,00</b>
<b>230</b>	<b>Entnahmen von Haushaltsrücklagen</b>	<b>116.600,00</b>	<b>0,00</b>	<b>116.600,00</b>
2301	Entnahmen von Haushaltsrücklagen	116.600,00		116.600,00
<b>240</b>	<b>Zuweisungen an Haushaltsrücklagen</b>	<b>0,00</b>	<b>0,00</b>	<b>0,00</b>
2401	Zuweisungen an Haushaltsrücklagen			
<b>SA01</b>	<b>Saldo (01) Haushaltsrücklagen (230 - 240)</b>	<b>116.600,00</b>	<b>0,00</b>	<b>116.600,00</b>
<b>SA00</b>	<b>Saldo (00) Nettoergebnis nach Haushaltsrücklagen (Saldo 0 + Saldo 01)</b>	<b>-530.400,00</b>	<b>-593.900,00</b>	<b>63.500,00</b>

**Öffentliche Ordnung und Sicherheit (Gruppe 1)**

MVAG	Mittelverwendungs- und -aufbringungsgruppen (1. und 2. Ebene)	VA 2025 inkl. NVA	VA 2025	1. NVA
<b>211</b>	<b>Erträge aus der operativen Verwaltungstätigkeit</b>	<b>2.100,00</b>	<b>2.100,00</b>	<b>0,00</b>
2111	Erträge aus eigenen Abgaben			
2112	Erträge aus Ertragsanteilen			
2113	Erträge aus Gebühren			
2114	Erträge aus Leistungen			
2115	Erträge aus Besitz und wirtschaftlicher Tätigkeit			
2116	Erträge aus Veräußerung und sonstige Erträge	2.100,00	2.100,00	
2117	Nicht finanzierungswirksame operative Erträge			
<b>212</b>	<b>Erträge aus Transfers</b>	<b>9.100,00</b>	<b>9.100,00</b>	<b>0,00</b>
2121	Transferertrag von Trägern des öffentlichen Rechts	5.000,00	5.000,00	
2122	Transferertrag von Beteiligungen			
2123	Transferertrag von Unternehmen (mit Finanzunternehmen)			
2124	Transferertrag von Haushalten und Organisationen ohne Erwerbscharakter			
2125	Transferertrag vom Ausland			
2126	Investitions- und Tilgungszuschüsse zwischen Unternehmungen und Betrieben der Gebietskörperschaft und der Gebietskörperschaft			
2127	Nicht finanzierungswirksamer Transferertrag	4.100,00	4.100,00	
<b>213</b>	<b>Finanzerträge</b>	<b>0,00</b>	<b>0,00</b>	<b>0,00</b>
2131	Erträge aus Zinsen			
2132	Erträge aus Zinsen aus derivativen Finanzinstrumenten mit und ohne Grundgeschäft			
2133	Erträge aus Gewinnentnahmen von marktbestimmten Betrieben			
2134	Sonstige Finanzerträge			
2135	Erträge aus Dividenden/Gewinnausschüttungen			
2136	Sonstige nicht finanzierungswirksame Finanzerträge			
<b>21</b>	<b>Summe Erträge</b>	<b>11.200,00</b>	<b>11.200,00</b>	<b>0,00</b>
<b>221</b>	<b>Personalaufwand</b>	<b>0,00</b>	<b>0,00</b>	<b>0,00</b>
2211	Personalaufwand (Bezüge, Nebengebühren, Mehrleistungen)			
2212	Gesetzlicher und freiwilliger Sozialaufwand			
2213	Sonstiger Personalaufwand			
2214	Nicht finanzierungswirksamer Personalaufwand			
<b>222</b>	<b>Sachaufwand</b>	<b>68.800,00</b>	<b>62.600,00</b>	<b>6.200,00</b>
2221	Gebrauchs- und Verbrauchsgüter, Handelswaren	3.000,00	3.000,00	
2222	Verwaltungs- und Betriebsaufwand	5.400,00	5.300,00	100,00

# 1. Nachtragsvoranschlag 2025

Gemeinde Raasdorf

# NVA Ergebnishaushalt Bereichsbudget 1. und 2. Ebene (Anlage 1a)

## Öffentliche Ordnung und Sicherheit (Gruppe 1)

MVAG	Mittelverwendungs- und -aufbringungsgruppen (1. und 2. Ebene)	VA 2025 inkl. NVA	VA 2025	1. NVA
2223	Leasing- und Mietaufwand			
2224	Instandhaltung	500,00	1.000,00	-500,00
2225	Sonstiger Sachaufwand	10.800,00	4.200,00	6.600,00
2226	Nicht finanzierungswirksamer Sachaufwand	49.100,00	49.100,00	
<b>223</b>	<b>Transferaufwand</b>	<b>5.800,00</b>	<b>5.700,00</b>	<b>100,00</b>
2231	Transferaufwand an Träger des öffentlichen Rechts	4.500,00	4.500,00	
2232	Transferaufwand an Beteiligungen			
2233	Transferaufwand an Unternehmen (mit Finanzunternehmen)	1.000,00	900,00	100,00
2234	Transferaufwand an Haushalte und Organisationen ohne Erwerbscharakter	300,00	300,00	
2235	Transferaufwand an das Ausland			
2236	Investitions- und Tilgungszuschüsse zwischen Unternehmungen und Betrieben der Gebietskörperschaft und der Gebietskörperschaft			
2237	Nicht finanzierungswirksamer Transferaufwand			
<b>224</b>	<b>Finanzaufwand</b>	<b>0,00</b>	<b>0,00</b>	<b>0,00</b>
2241	Aufwendungen für Zinsen			
2242	Zinsen und sonstige Aufwendungen aus derivativen Finanzinstrumenten mit und ohne Grundgeschäft			
2243	Gewinnentnahmen von Unternehmungen und marktbestimmten Betrieben der Gebietskörperschaft (innerhalb der Gebietskörperschaft)			
2244	Sonstiger Finanzaufwand			
2245	Nicht finanzierungswirksamer Finanzaufwand			
<b>22</b>	<b>Summe Aufwendungen</b>	<b>74.600,00</b>	<b>68.300,00</b>	<b>6.300,00</b>
<b>SA0</b>	<b>Saldo (0) Nettoergebnis (21 - 22)</b>	<b>-63.400,00</b>	<b>-57.100,00</b>	<b>-6.300,00</b>
<b>230</b>	<b>Entnahmen von Haushaltsrücklagen</b>	<b>61.200,00</b>	<b>0,00</b>	<b>61.200,00</b>
2301	Entnahmen von Haushaltsrücklagen	61.200,00		61.200,00
<b>240</b>	<b>Zuweisungen an Haushaltsrücklagen</b>	<b>500,00</b>	<b>0,00</b>	<b>500,00</b>
2401	Zuweisungen an Haushaltsrücklagen	500,00		500,00
<b>SA01</b>	<b>Saldo (01) Haushaltsrücklagen (230 - 240)</b>	<b>60.700,00</b>	<b>0,00</b>	<b>60.700,00</b>
<b>SA00</b>	<b>Saldo (00) Nettoergebnis nach Haushaltsrücklagen (Saldo 0 + Saldo 01)</b>	<b>-2.700,00</b>	<b>-57.100,00</b>	<b>54.400,00</b>

**Unterricht, Erziehung, Sport und Wissenschaft (Gruppe 2)**

<b>MVAG</b>	<b>Mittelverwendungs- und -aufbringungsgruppen (1. und 2. Ebene)</b>	<b>VA 2025 inkl. NVA</b>	<b>VA 2025</b>	<b>1. NVA</b>
<b>211</b>	<b>Erträge aus der operativen Verwaltungstätigkeit</b>	<b>500,00</b>	<b>500,00</b>	<b>0,00</b>
2111	Erträge aus eigenen Abgaben			
2112	Erträge aus Ertragsanteilen			
2113	Erträge aus Gebühren			
2114	Erträge aus Leistungen			
2115	Erträge aus Besitz und wirtschaftlicher Tätigkeit			
2116	Erträge aus Veräußerung und sonstige Erträge	500,00	500,00	
2117	Nicht finanzierungswirksame operative Erträge			
<b>212</b>	<b>Erträge aus Transfers</b>	<b>25.000,00</b>	<b>24.700,00</b>	<b>300,00</b>
2121	Transferertrag von Trägern des öffentlichen Rechts	19.700,00	19.400,00	300,00
2122	Transferertrag von Beteiligungen			
2123	Transferertrag von Unternehmen (mit Finanzunternehmen)			
2124	Transferertrag von Haushalten und Organisationen ohne Erwerbscharakter			
2125	Transferertrag vom Ausland			
2126	Investitions- und Tilgungszuschüsse zwischen Unternehmungen und Betrieben der Gebietskörperschaft und der Gebietskörperschaft			
2127	Nicht finanzierungswirksamer Transferertrag	5.300,00	5.300,00	
<b>213</b>	<b>Finanzerträge</b>	<b>0,00</b>	<b>0,00</b>	<b>0,00</b>
2131	Erträge aus Zinsen			
2132	Erträge aus Zinsen aus derivativen Finanzinstrumenten mit und ohne Grundgeschäft			
2133	Erträge aus Gewinnentnahmen von marktbestimmten Betrieben			
2134	Sonstige Finanzerträge			
2135	Erträge aus Dividenden/Gewinnausschüttungen			
2136	Sonstige nicht finanzierungswirksame Finanzerträge			
<b>21</b>	<b>Summe Erträge</b>	<b>25.500,00</b>	<b>25.200,00</b>	<b>300,00</b>
<b>221</b>	<b>Personalaufwand</b>	<b>0,00</b>	<b>0,00</b>	<b>0,00</b>
2211	Personalaufwand (Bezüge, Nebengebühren, Mehrleistungen)			
2212	Gesetzlicher und freiwilliger Sozialaufwand			
2213	Sonstiger Personalaufwand			
2214	Nicht finanzierungswirksamer Personalaufwand			
<b>222</b>	<b>Sachaufwand</b>	<b>24.300,00</b>	<b>20.300,00</b>	<b>4.000,00</b>
2221	Gebrauchs- und Verbrauchsgüter, Handelswaren	100,00		100,00
2222	Verwaltungs- und Betriebsaufwand	5.200,00	4.800,00	400,00

# 1. Nachtragsvoranschlag 2025

Gemeinde Raasdorf

## NVA Ergebnishaushalt Bereichsbudget 1. und 2. Ebene (Anlage 1a)

### Unterricht, Erziehung, Sport und Wissenschaft (Gruppe 2)

MVAG	Mittelverwendungs- und -aufbringungsgruppen (1. und 2. Ebene)	VA 2025 inkl. NVA	VA 2025	1. NVA
2223	Leasing- und Mietaufwand	200,00	200,00	
2224	Instandhaltung	5.000,00	1.500,00	3.500,00
2225	Sonstiger Sachaufwand	1.000,00	1.000,00	
2226	Nicht finanzierungswirksamer Sachaufwand	12.800,00	12.800,00	
<b>223</b>	<b>Transferaufwand</b>	<b>312.900,00</b>	<b>327.300,00</b>	<b>-14.400,00</b>
2231	Transferaufwand an Träger des öffentlichen Rechts	310.600,00	325.500,00	-14.900,00
2232	Transferaufwand an Beteiligungen			
2233	Transferaufwand an Unternehmen (mit Finanzunternehmen)			
2234	Transferaufwand an Haushalte und Organisationen ohne Erwerbscharakter	2.300,00	1.800,00	500,00
2235	Transferaufwand an das Ausland			
2236	Investitions- und Tilgungszuschüsse zwischen Unternehmungen und Betrieben der Gebietskörperschaft und der Gebietskörperschaft			
2237	Nicht finanzierungswirksamer Transferaufwand			
<b>224</b>	<b>Finanzaufwand</b>	<b>0,00</b>	<b>0,00</b>	<b>0,00</b>
2241	Aufwendungen für Zinsen			
2242	Zinsen und sonstige Aufwendungen aus derivativen Finanzinstrumenten mit und ohne Grundgeschäft			
2243	Gewinnentnahmen von Unternehmungen und marktbestimmten Betrieben der Gebietskörperschaft (innerhalb der Gebietskörperschaft)			
2244	Sonstiger Finanzaufwand			
2245	Nicht finanzierungswirksamer Finanzaufwand			
<b>22</b>	<b>Summe Aufwendungen</b>	<b>337.200,00</b>	<b>347.600,00</b>	<b>-10.400,00</b>
<b>SA0</b>	<b>Saldo (0) Nettoergebnis (21 - 22)</b>	<b>-311.700,00</b>	<b>-322.400,00</b>	<b>10.700,00</b>
<b>230</b>	<b>Entnahmen von Haushaltsrücklagen</b>	<b>0,00</b>	<b>0,00</b>	<b>0,00</b>
2301	Entnahmen von Haushaltsrücklagen			
<b>240</b>	<b>Zuweisungen an Haushaltsrücklagen</b>	<b>0,00</b>	<b>0,00</b>	<b>0,00</b>
2401	Zuweisungen an Haushaltsrücklagen			
<b>SA01</b>	<b>Saldo (01) Haushaltsrücklagen (230 - 240)</b>	<b>0,00</b>	<b>0,00</b>	<b>0,00</b>
<b>SA00</b>	<b>Saldo (00) Nettoergebnis nach Haushaltsrücklagen (Saldo 0 + Saldo 01)</b>	<b>-311.700,00</b>	<b>-322.400,00</b>	<b>10.700,00</b>

# 1. Nachtragsvoranschlag 2025

# NVA Ergebnishaushalt Bereichsbudget 1. und 2. Ebene (Anlage 1a)

Gemeinde Raasdorf

## Kunst, Kultur und Kultus (Gruppe 3)

MVAG	Mittelverwendungs- und -aufbringungsgruppen (1. und 2. Ebene)	VA 2025 inkl. NVA	VA 2025	1. NVA
<b>211</b>	<b>Erträge aus der operativen Verwaltungstätigkeit</b>	<b>4.000,00</b>	<b>5.500,00</b>	<b>-1.500,00</b>
2111	Erträge aus eigenen Abgaben			
2112	Erträge aus Ertragsanteilen			
2113	Erträge aus Gebühren			
2114	Erträge aus Leistungen			
2115	Erträge aus Besitz und wirtschaftlicher Tätigkeit	2.500,00	4.000,00	-1.500,00
2116	Erträge aus Veräußerung und sonstige Erträge	1.500,00	1.500,00	
2117	Nicht finanzierungswirksame operative Erträge			
<b>212</b>	<b>Erträge aus Transfers</b>	<b>5.000,00</b>	<b>5.000,00</b>	<b>0,00</b>
2121	Transferertrag von Trägern des öffentlichen Rechts	5.000,00	5.000,00	
2122	Transferertrag von Beteiligungen			
2123	Transferertrag von Unternehmen (mit Finanzunternehmen)			
2124	Transferertrag von Haushalten und Organisationen ohne Erwerbscharakter			
2125	Transferertrag vom Ausland			
2126	Investitions- und Tilgungszuschüsse zwischen Unternehmungen und Betrieben der Gebietskörperschaft und der Gebietskörperschaft			
2127	Nicht finanzierungswirksamer Transferertrag			
<b>213</b>	<b>Finanzerträge</b>	<b>0,00</b>	<b>0,00</b>	<b>0,00</b>
2131	Erträge aus Zinsen			
2132	Erträge aus Zinsen aus derivativen Finanzinstrumenten mit und ohne Grundgeschäft			
2133	Erträge aus Gewinnentnahmen von marktbestimmten Betrieben			
2134	Sonstige Finanzerträge			
2135	Erträge aus Dividenden/Gewinnausschüttungen			
2136	Sonstige nicht finanzierungswirksame Finanzerträge			
<b>21</b>	<b>Summe Erträge</b>	<b>9.000,00</b>	<b>10.500,00</b>	<b>-1.500,00</b>
<b>221</b>	<b>Personalaufwand</b>	<b>0,00</b>	<b>0,00</b>	<b>0,00</b>
2211	Personalaufwand (Bezüge, Nebengebühren, Mehrleistungen)			
2212	Gesetzlicher und freiwilliger Sozialaufwand			
2213	Sonstiger Personalaufwand			
2214	Nicht finanzierungswirksamer Personalaufwand			
<b>222</b>	<b>Sachaufwand</b>	<b>47.400,00</b>	<b>48.300,00</b>	<b>-900,00</b>
2221	Gebrauchs- und Verbrauchsgüter, Handelswaren	600,00	1.000,00	-400,00
2222	Verwaltungs- und Betriebsaufwand	5.800,00	5.700,00	100,00

# 1. Nachtragsvoranschlag 2025

Gemeinde Raasdorf

# NVA Ergebnishaushalt Bereichsbudget 1. und 2. Ebene (Anlage 1a)

## Kunst, Kultur und Kultus (Gruppe 3)

MVAG	Mittelverwendungs- und -aufbringungsgruppen (1. und 2. Ebene)	VA 2025 inkl. NVA	VA 2025	1. NVA
2223	Leasing- und Mietaufwand	20.100,00	21.600,00	-1.500,00
2224	Instandhaltung	1.000,00	1.500,00	-500,00
2225	Sonstiger Sachaufwand	8.100,00	6.700,00	1.400,00
2226	Nicht finanzierungswirksamer Sachaufwand	11.800,00	11.800,00	
<b>223</b>	<b>Transferaufwand</b>	<b>33.600,00</b>	<b>35.300,00</b>	<b>-1.700,00</b>
2231	Transferaufwand an Träger des öffentlichen Rechts	30.000,00	31.700,00	-1.700,00
2232	Transferaufwand an Beteiligungen			
2233	Transferaufwand an Unternehmen (mit Finanzunternehmen)			
2234	Transferaufwand an Haushalte und Organisationen ohne Erwerbscharakter	3.600,00	3.600,00	
2235	Transferaufwand an das Ausland			
2236	Investitions- und Tilgungszuschüsse zwischen Unternehmungen und Betrieben der Gebietskörperschaft und der Gebietskörperschaft			
2237	Nicht finanzierungswirksamer Transferaufwand			
<b>224</b>	<b>Finanzaufwand</b>	<b>7.300,00</b>	<b>7.300,00</b>	<b>0,00</b>
2241	Aufwendungen für Zinsen	7.300,00	7.300,00	
2242	Zinsen und sonstige Aufwendungen aus derivativen Finanzinstrumenten mit und ohne Grundgeschäft			
2243	Gewinnentnahmen von Unternehmungen und marktbestimmten Betrieben der Gebietskörperschaft (innerhalb der Gebietskörperschaft)			
2244	Sonstiger Finanzaufwand			
2245	Nicht finanzierungswirksamer Finanzaufwand			
<b>22</b>	<b>Summe Aufwendungen</b>	<b>88.300,00</b>	<b>90.900,00</b>	<b>-2.600,00</b>
<b>SA0</b>	<b>Saldo (0) Nettoergebnis (21 - 22)</b>	<b>-79.300,00</b>	<b>-80.400,00</b>	<b>1.100,00</b>
<b>230</b>	<b>Entnahmen von Haushaltsrücklagen</b>	<b>18.600,00</b>	<b>0,00</b>	<b>18.600,00</b>
2301	Entnahmen von Haushaltsrücklagen	18.600,00		18.600,00
<b>240</b>	<b>Zuweisungen an Haushaltsrücklagen</b>	<b>0,00</b>	<b>0,00</b>	<b>0,00</b>
2401	Zuweisungen an Haushaltsrücklagen			
<b>SA01</b>	<b>Saldo (01) Haushaltsrücklagen (230 - 240)</b>	<b>18.600,00</b>	<b>0,00</b>	<b>18.600,00</b>
<b>SA00</b>	<b>Saldo (00) Nettoergebnis nach Haushaltsrücklagen (Saldo 0 + Saldo 01)</b>	<b>-60.700,00</b>	<b>-80.400,00</b>	<b>19.700,00</b>

**Soziale Wohlfahrt und Wohnbauförderung (Gruppe 4)**

MVAG	Mittelverwendungs- und -aufbringungsgruppen (1. und 2. Ebene)	VA 2025 inkl. NVA	VA 2025	1. NVA
<b>211</b>	<b>Erträge aus der operativen Verwaltungstätigkeit</b>	<b>200,00</b>	<b>200,00</b>	<b>0,00</b>
2111	Erträge aus eigenen Abgaben			
2112	Erträge aus Ertragsanteilen			
2113	Erträge aus Gebühren			
2114	Erträge aus Leistungen			
2115	Erträge aus Besitz und wirtschaftlicher Tätigkeit			
2116	Erträge aus Veräußerung und sonstige Erträge	200,00	200,00	
2117	Nicht finanzierungswirksame operative Erträge			
<b>212</b>	<b>Erträge aus Transfers</b>	<b>32.200,00</b>	<b>0,00</b>	<b>32.200,00</b>
2121	Transferertrag von Trägern des öffentlichen Rechts	32.200,00		32.200,00
2122	Transferertrag von Beteiligungen			
2123	Transferertrag von Unternehmen (mit Finanzunternehmen)			
2124	Transferertrag von Haushalten und Organisationen ohne Erwerbscharakter			
2125	Transferertrag vom Ausland			
2126	Investitions- und Tilgungszuschüsse zwischen Unternehmungen und Betrieben der Gebietskörperschaft und der Gebietskörperschaft			
2127	Nicht finanzierungswirksamer Transferertrag			
<b>213</b>	<b>Finanzerträge</b>	<b>0,00</b>	<b>0,00</b>	<b>0,00</b>
2131	Erträge aus Zinsen			
2132	Erträge aus Zinsen aus derivativen Finanzinstrumenten mit und ohne Grundgeschäft			
2133	Erträge aus Gewinnentnahmen von marktbestimmten Betrieben			
2134	Sonstige Finanzerträge			
2135	Erträge aus Dividenden/Gewinnausschüttungen			
2136	Sonstige nicht finanzierungswirksame Finanzerträge			
<b>21</b>	<b>Summe Erträge</b>	<b>32.400,00</b>	<b>200,00</b>	<b>32.200,00</b>
<b>221</b>	<b>Personalaufwand</b>	<b>0,00</b>	<b>0,00</b>	<b>0,00</b>
2211	Personalaufwand (Bezüge, Nebengebühren, Mehrleistungen)			
2212	Gesetzlicher und freiwilliger Sozialaufwand			
2213	Sonstiger Personalaufwand			
2214	Nicht finanzierungswirksamer Personalaufwand			
<b>222</b>	<b>Sachaufwand</b>	<b>4.100,00</b>	<b>4.000,00</b>	<b>100,00</b>
2221	Gebrauchs- und Verbrauchsgüter, Handelswaren	400,00	300,00	100,00
2222	Verwaltungs- und Betriebsaufwand			

# 1. Nachtragsvoranschlag 2025

Gemeinde Raasdorf

## NVA Ergebnishaushalt Bereichsbudget 1. und 2. Ebene (Anlage 1a)

### Soziale Wohlfahrt und Wohnbauförderung (Gruppe 4)

MVAG	Mittelverwendungs- und -aufbringungsgruppen (1. und 2. Ebene)	VA 2025 inkl. NVA	VA 2025	1. NVA
2223	Leasing- und Mietaufwand			
2224	Instandhaltung			
2225	Sonstiger Sachaufwand	3.700,00	3.700,00	
2226	Nicht finanzierungswirksamer Sachaufwand			
<b>223</b>	<b>Transferaufwand</b>	<b>287.300,00</b>	<b>285.400,00</b>	<b>1.900,00</b>
2231	Transferaufwand an Träger des öffentlichen Rechts	281.000,00	279.900,00	1.100,00
2232	Transferaufwand an Beteiligungen			
2233	Transferaufwand an Unternehmen (mit Finanzunternehmen)			
2234	Transferaufwand an Haushalte und Organisationen ohne Erwerbscharakter	6.300,00	5.500,00	800,00
2235	Transferaufwand an das Ausland			
2236	Investitions- und Tilgungszuschüsse zwischen Unternehmungen und Betrieben der Gebietskörperschaft und der Gebietskörperschaft			
2237	Nicht finanzierungswirksamer Transferaufwand			
<b>224</b>	<b>Finanzaufwand</b>	<b>0,00</b>	<b>0,00</b>	<b>0,00</b>
2241	Aufwendungen für Zinsen			
2242	Zinsen und sonstige Aufwendungen aus derivativen Finanzinstrumenten mit und ohne Grundgeschäft			
2243	Gewinnentnahmen von Unternehmungen und marktbestimmten Betrieben der Gebietskörperschaft (innerhalb der Gebietskörperschaft)			
2244	Sonstiger Finanzaufwand			
2245	Nicht finanzierungswirksamer Finanzaufwand			
<b>22</b>	<b>Summe Aufwendungen</b>	<b>291.400,00</b>	<b>289.400,00</b>	<b>2.000,00</b>
<b>SA0</b>	<b>Saldo (0) Nettoergebnis (21 - 22)</b>	<b>-259.000,00</b>	<b>-289.200,00</b>	<b>30.200,00</b>
<b>230</b>	<b>Entnahmen von Haushaltsrücklagen</b>	<b>0,00</b>	<b>0,00</b>	<b>0,00</b>
2301	Entnahmen von Haushaltsrücklagen			
<b>240</b>	<b>Zuweisungen an Haushaltsrücklagen</b>	<b>0,00</b>	<b>0,00</b>	<b>0,00</b>
2401	Zuweisungen an Haushaltsrücklagen			
<b>SA01</b>	<b>Saldo (01) Haushaltsrücklagen (230 - 240)</b>	<b>0,00</b>	<b>0,00</b>	<b>0,00</b>
<b>SA00</b>	<b>Saldo (00) Nettoergebnis nach Haushaltsrücklagen (Saldo 0 + Saldo 01)</b>	<b>-259.000,00</b>	<b>-289.200,00</b>	<b>30.200,00</b>

**Gesundheit (Gruppe 5)**

MVAG	Mittelverwendungs- und -aufbringungsgruppen (1. und 2. Ebene)	VA 2025 inkl. NVA	VA 2025	1. NVA
<b>211</b>	<b>Erträge aus der operativen Verwaltungstätigkeit</b>	<b>2.300,00</b>	<b>1.500,00</b>	<b>800,00</b>
2111	Erträge aus eigenen Abgaben			
2112	Erträge aus Ertragsanteilen			
2113	Erträge aus Gebühren			
2114	Erträge aus Leistungen			
2115	Erträge aus Besitz und wirtschaftlicher Tätigkeit			
2116	Erträge aus Veräußerung und sonstige Erträge	2.300,00	1.500,00	800,00
2117	Nicht finanzierungswirksame operative Erträge			
<b>212</b>	<b>Erträge aus Transfers</b>	<b>0,00</b>	<b>0,00</b>	<b>0,00</b>
2121	Transferertrag von Trägern des öffentlichen Rechts			
2122	Transferertrag von Beteiligungen			
2123	Transferertrag von Unternehmen (mit Finanzunternehmen)			
2124	Transferertrag von Haushalten und Organisationen ohne Erwerbscharakter			
2125	Transferertrag vom Ausland			
2126	Investitions- und Tilgungszuschüsse zwischen Unternehmungen und Betrieben der Gebietskörperschaft und der Gebietskörperschaft			
2127	Nicht finanzierungswirksamer Transferertrag			
<b>213</b>	<b>Finanzerträge</b>	<b>0,00</b>	<b>0,00</b>	<b>0,00</b>
2131	Erträge aus Zinsen			
2132	Erträge aus Zinsen aus derivativen Finanzinstrumenten mit und ohne Grundgeschäft			
2133	Erträge aus Gewinnentnahmen von marktbestimmten Betrieben			
2134	Sonstige Finanzerträge			
2135	Erträge aus Dividenden/Gewinnausschüttungen			
2136	Sonstige nicht finanzierungswirksame Finanzerträge			
<b>21</b>	<b>Summe Erträge</b>	<b>2.300,00</b>	<b>1.500,00</b>	<b>800,00</b>
<b>221</b>	<b>Personalaufwand</b>	<b>0,00</b>	<b>0,00</b>	<b>0,00</b>
2211	Personalaufwand (Bezüge, Nebengebühren, Mehrleistungen)			
2212	Gesetzlicher und freiwilliger Sozialaufwand			
2213	Sonstiger Personalaufwand			
2214	Nicht finanzierungswirksamer Personalaufwand			
<b>222</b>	<b>Sachaufwand</b>	<b>4.600,00</b>	<b>1.500,00</b>	<b>3.100,00</b>
2221	Gebrauchs- und Verbrauchsgüter, Handelswaren			
2222	Verwaltungs- und Betriebsaufwand			

# 1. Nachtragsvoranschlag 2025

Gemeinde Raasdorf

# NVA Ergebnishaushalt Bereichsbudget 1. und 2. Ebene (Anlage 1a)

## Gesundheit (Gruppe 5)

MVAG	Mittelverwendungs- und -aufbringungsgruppen (1. und 2. Ebene)	VA 2025 inkl. NVA	VA 2025	1. NVA
2223	Leasing- und Mietaufwand			
2224	Instandhaltung			
2225	Sonstiger Sachaufwand	4.600,00	1.500,00	3.100,00
2226	Nicht finanzierungswirksamer Sachaufwand			
<b>223</b>	<b>Transferaufwand</b>	<b>298.300,00</b>	<b>296.100,00</b>	<b>2.200,00</b>
2231	Transferaufwand an Träger des öffentlichen Rechts	298.300,00	296.100,00	2.200,00
2232	Transferaufwand an Beteiligungen			
2233	Transferaufwand an Unternehmen (mit Finanzunternehmen)			
2234	Transferaufwand an Haushalte und Organisationen ohne Erwerbscharakter			
2235	Transferaufwand an das Ausland			
2236	Investitions- und Tilgungszuschüsse zwischen Unternehmungen und Betrieben der Gebietskörperschaft und der Gebietskörperschaft			
2237	Nicht finanzierungswirksamer Transferaufwand			
<b>224</b>	<b>Finanzaufwand</b>	<b>0,00</b>	<b>0,00</b>	<b>0,00</b>
2241	Aufwendungen für Zinsen			
2242	Zinsen und sonstige Aufwendungen aus derivativen Finanzinstrumenten mit und ohne Grundgeschäft			
2243	Gewinnentnahmen von Unternehmungen und marktbestimmten Betrieben der Gebietskörperschaft (innerhalb der Gebietskörperschaft)			
2244	Sonstiger Finanzaufwand			
2245	Nicht finanzierungswirksamer Finanzaufwand			
<b>22</b>	<b>Summe Aufwendungen</b>	<b>302.900,00</b>	<b>297.600,00</b>	<b>5.300,00</b>
<b>SA0</b>	<b>Saldo (0) Nettoergebnis (21 - 22)</b>	<b>-300.600,00</b>	<b>-296.100,00</b>	<b>-4.500,00</b>
<b>230</b>	<b>Entnahmen von Haushaltsrücklagen</b>	<b>0,00</b>	<b>0,00</b>	<b>0,00</b>
2301	Entnahmen von Haushaltsrücklagen			
<b>240</b>	<b>Zuweisungen an Haushaltsrücklagen</b>	<b>0,00</b>	<b>0,00</b>	<b>0,00</b>
2401	Zuweisungen an Haushaltsrücklagen			
<b>SA01</b>	<b>Saldo (01) Haushaltsrücklagen (230 - 240)</b>	<b>0,00</b>	<b>0,00</b>	<b>0,00</b>
<b>SA00</b>	<b>Saldo (00) Nettoergebnis nach Haushaltsrücklagen (Saldo 0 + Saldo 01)</b>	<b>-300.600,00</b>	<b>-296.100,00</b>	<b>-4.500,00</b>

**Straßen- und Wasserbau, Verkehr (Gruppe 6)**

MVAG	Mittelverwendungs- und -aufbringungsgruppen (1. und 2. Ebene)	VA 2025 inkl. NVA	VA 2025	1. NVA
<b>211</b>	<b>Erträge aus der operativen Verwaltungstätigkeit</b>	<b>5.000,00</b>	<b>165.000,00</b>	<b>-160.000,00</b>
2111	Erträge aus eigenen Abgaben			
2112	Erträge aus Ertragsanteilen			
2113	Erträge aus Gebühren			
2114	Erträge aus Leistungen			
2115	Erträge aus Besitz und wirtschaftlicher Tätigkeit			
2116	Erträge aus Veräußerung und sonstige Erträge	5.000,00	165.000,00	-160.000,00
2117	Nicht finanzierungswirksame operative Erträge			
<b>212</b>	<b>Erträge aus Transfers</b>	<b>169.000,00</b>	<b>197.000,00</b>	<b>-28.000,00</b>
2121	Transferertrag von Trägern des öffentlichen Rechts	120.000,00	140.000,00	-20.000,00
2122	Transferertrag von Beteiligungen			
2123	Transferertrag von Unternehmen (mit Finanzunternehmen)			
2124	Transferertrag von Haushalten und Organisationen ohne Erwerbscharakter	17.000,00	25.000,00	-8.000,00
2125	Transferertrag vom Ausland			
2126	Investitions- und Tilgungszuschüsse zwischen Unternehmungen und Betrieben der Gebietskörperschaft und der Gebietskörperschaft			
2127	Nicht finanzierungswirksamer Transferertrag	32.000,00	32.000,00	
<b>213</b>	<b>Finanzerträge</b>	<b>0,00</b>	<b>0,00</b>	<b>0,00</b>
2131	Erträge aus Zinsen			
2132	Erträge aus Zinsen aus derivativen Finanzinstrumenten mit und ohne Grundgeschäft			
2133	Erträge aus Gewinnentnahmen von marktbestimmten Betrieben			
2134	Sonstige Finanzerträge			
2135	Erträge aus Dividenden/Gewinnausschüttungen			
2136	Sonstige nicht finanzierungswirksame Finanzerträge			
<b>21</b>	<b>Summe Erträge</b>	<b>174.000,00</b>	<b>362.000,00</b>	<b>-188.000,00</b>
<b>221</b>	<b>Personalaufwand</b>	<b>0,00</b>	<b>0,00</b>	<b>0,00</b>
2211	Personalaufwand (Bezüge, Nebengebühren, Mehrleistungen)			
2212	Gesetzlicher und freiwilliger Sozialaufwand			
2213	Sonstiger Personalaufwand			
2214	Nicht finanzierungswirksamer Personalaufwand			
<b>222</b>	<b>Sachaufwand</b>	<b>205.100,00</b>	<b>212.000,00</b>	<b>-6.900,00</b>
2221	Gebrauchs- und Verbrauchsgüter, Handelswaren	1.000,00	500,00	500,00
2222	Verwaltungs- und Betriebsaufwand	3.400,00	3.400,00	

# 1. Nachtragsvoranschlag 2025

Gemeinde Raasdorf

# NVA Ergebnishaushalt Bereichsbudget 1. und 2. Ebene (Anlage 1a)

## Straßen- und Wasserbau, Verkehr (Gruppe 6)

MVAG	Mittelverwendungs- und -aufbringungsgruppen (1. und 2. Ebene)	VA 2025 inkl. NVA	VA 2025	1. NVA
2223	Leasing- und Mietaufwand	1.200,00	1.200,00	
2224	Instandhaltung	5.000,00	5.000,00	
2225	Sonstiger Sachaufwand	32.700,00	40.100,00	-7.400,00
2226	Nicht finanzierungswirksamer Sachaufwand	161.800,00	161.800,00	
<b>223</b>	<b>Transferaufwand</b>	<b>1.900,00</b>	<b>1.900,00</b>	<b>0,00</b>
2231	Transferaufwand an Träger des öffentlichen Rechts	1.900,00	1.900,00	
2232	Transferaufwand an Beteiligungen			
2233	Transferaufwand an Unternehmen (mit Finanzunternehmen)			
2234	Transferaufwand an Haushalte und Organisationen ohne Erwerbscharakter			
2235	Transferaufwand an das Ausland			
2236	Investitions- und Tilgungszuschüsse zwischen Unternehmungen und Betrieben der Gebietskörperschaft und der Gebietskörperschaft			
2237	Nicht finanzierungswirksamer Transferaufwand			
<b>224</b>	<b>Finanzaufwand</b>	<b>10.000,00</b>	<b>20.000,00</b>	<b>-10.000,00</b>
2241	Aufwendungen für Zinsen	10.000,00	20.000,00	-10.000,00
2242	Zinsen und sonstige Aufwendungen aus derivativen Finanzinstrumenten mit und ohne Grundgeschäft			
2243	Gewinnentnahmen von Unternehmungen und marktbestimmten Betrieben der Gebietskörperschaft (innerhalb der Gebietskörperschaft)			
2244	Sonstiger Finanzaufwand			
2245	Nicht finanzierungswirksamer Finanzaufwand			
<b>22</b>	<b>Summe Aufwendungen</b>	<b>217.000,00</b>	<b>233.900,00</b>	<b>-16.900,00</b>
<b>SA0</b>	<b>Saldo (0) Nettoergebnis (21 - 22)</b>	<b>-43.000,00</b>	<b>128.100,00</b>	<b>-171.100,00</b>
<b>230</b>	<b>Entnahmen von Haushaltsrücklagen</b>	<b>0,00</b>	<b>0,00</b>	<b>0,00</b>
2301	Entnahmen von Haushaltsrücklagen			
<b>240</b>	<b>Zuweisungen an Haushaltsrücklagen</b>	<b>0,00</b>	<b>0,00</b>	<b>0,00</b>
2401	Zuweisungen an Haushaltsrücklagen			
<b>SA01</b>	<b>Saldo (01) Haushaltsrücklagen (230 - 240)</b>	<b>0,00</b>	<b>0,00</b>	<b>0,00</b>
<b>SA00</b>	<b>Saldo (00) Nettoergebnis nach Haushaltsrücklagen (Saldo 0 + Saldo 01)</b>	<b>-43.000,00</b>	<b>128.100,00</b>	<b>-171.100,00</b>

**Wirtschaftsförderung (Gruppe 7)**

MVAG	Mittelverwendungs- und -aufbringungsgruppen (1. und 2. Ebene)	VA 2025 inkl. NVA	VA 2025	1. NVA
<b>211</b>	<b>Erträge aus der operativen Verwaltungstätigkeit</b>	<b>9.500,00</b>	<b>9.500,00</b>	<b>0,00</b>
2111	Erträge aus eigenen Abgaben			
2112	Erträge aus Ertragsanteilen			
2113	Erträge aus Gebühren			
2114	Erträge aus Leistungen	1.000,00	1.000,00	
2115	Erträge aus Besitz und wirtschaftlicher Tätigkeit			
2116	Erträge aus Veräußerung und sonstige Erträge	8.500,00	8.500,00	
2117	Nicht finanzierungswirksame operative Erträge			
<b>212</b>	<b>Erträge aus Transfers</b>	<b>2.700,00</b>	<b>2.700,00</b>	<b>0,00</b>
2121	Transferertrag von Trägern des öffentlichen Rechts	2.200,00	2.200,00	
2122	Transferertrag von Beteiligungen			
2123	Transferertrag von Unternehmen (mit Finanzunternehmen)			
2124	Transferertrag von Haushalten und Organisationen ohne Erwerbscharakter			
2125	Transferertrag vom Ausland			
2126	Investitions- und Tilgungszuschüsse zwischen Unternehmungen und Betrieben der Gebietskörperschaft und der Gebietskörperschaft			
2127	Nicht finanzierungswirksamer Transferertrag	500,00	500,00	
<b>213</b>	<b>Finanzerträge</b>	<b>0,00</b>	<b>0,00</b>	<b>0,00</b>
2131	Erträge aus Zinsen			
2132	Erträge aus Zinsen aus derivativen Finanzinstrumenten mit und ohne Grundgeschäft			
2133	Erträge aus Gewinnentnahmen von marktbestimmten Betrieben			
2134	Sonstige Finanzerträge			
2135	Erträge aus Dividenden/Gewinnausschüttungen			
2136	Sonstige nicht finanzierungswirksame Finanzerträge			
<b>21</b>	<b>Summe Erträge</b>	<b>12.200,00</b>	<b>12.200,00</b>	<b>0,00</b>
<b>221</b>	<b>Personalaufwand</b>	<b>0,00</b>	<b>0,00</b>	<b>0,00</b>
2211	Personalaufwand (Bezüge, Nebengebühren, Mehrleistungen)			
2212	Gesetzlicher und freiwilliger Sozialaufwand			
2213	Sonstiger Personalaufwand			
2214	Nicht finanzierungswirksamer Personalaufwand			
<b>222</b>	<b>Sachaufwand</b>	<b>22.000,00</b>	<b>22.000,00</b>	<b>0,00</b>
2221	Gebrauchs- und Verbrauchsgüter, Handelswaren			
2222	Verwaltungs- und Betriebsaufwand			

# 1. Nachtragsvoranschlag 2025

Gemeinde Raasdorf

# NVA Ergebnishaushalt Bereichsbudget 1. und 2. Ebene (Anlage 1a)

## Wirtschaftsförderung (Gruppe 7)

MVAG	Mittelverwendungs- und -aufbringungsgruppen (1. und 2. Ebene)	VA 2025 inkl. NVA	VA 2025	1. NVA
2223	Leasing- und Mietaufwand			
2224	Instandhaltung			
2225	Sonstiger Sachaufwand			
2226	Nicht finanzierungswirksamer Sachaufwand	22.000,00	22.000,00	
<b>223</b>	<b>Transferaufwand</b>	<b>0,00</b>	<b>0,00</b>	<b>0,00</b>
2231	Transferaufwand an Träger des öffentlichen Rechts			
2232	Transferaufwand an Beteiligungen			
2233	Transferaufwand an Unternehmen (mit Finanzunternehmen)			
2234	Transferaufwand an Haushalte und Organisationen ohne Erwerbscharakter			
2235	Transferaufwand an das Ausland			
2236	Investitions- und Tilgungszuschüsse zwischen Unternehmungen und Betrieben der Gebietskörperschaft und der Gebietskörperschaft			
2237	Nicht finanzierungswirksamer Transferaufwand			
<b>224</b>	<b>Finanzaufwand</b>	<b>0,00</b>	<b>0,00</b>	<b>0,00</b>
2241	Aufwendungen für Zinsen			
2242	Zinsen und sonstige Aufwendungen aus derivativen Finanzinstrumenten mit und ohne Grundgeschäft			
2243	Gewinnentnahmen von Unternehmungen und marktbestimmten Betrieben der Gebietskörperschaft (innerhalb der Gebietskörperschaft)			
2244	Sonstiger Finanzaufwand			
2245	Nicht finanzierungswirksamer Finanzaufwand			
<b>22</b>	<b>Summe Aufwendungen</b>	<b>22.000,00</b>	<b>22.000,00</b>	<b>0,00</b>
<b>SA0</b>	<b>Saldo (0) Nettoergebnis (21 - 22)</b>	<b>-9.800,00</b>	<b>-9.800,00</b>	<b>0,00</b>
<b>230</b>	<b>Entnahmen von Haushaltsrücklagen</b>	<b>0,00</b>	<b>0,00</b>	<b>0,00</b>
2301	Entnahmen von Haushaltsrücklagen			
<b>240</b>	<b>Zuweisungen an Haushaltsrücklagen</b>	<b>0,00</b>	<b>0,00</b>	<b>0,00</b>
2401	Zuweisungen an Haushaltsrücklagen			
<b>SA01</b>	<b>Saldo (01) Haushaltsrücklagen (230 - 240)</b>	<b>0,00</b>	<b>0,00</b>	<b>0,00</b>
<b>SA00</b>	<b>Saldo (00) Nettoergebnis nach Haushaltsrücklagen (Saldo 0 + Saldo 01)</b>	<b>-9.800,00</b>	<b>-9.800,00</b>	<b>0,00</b>

# 1. Nachtragsvoranschlag 2025

Gemeinde Raasdorf

# NVA Ergebnishaushalt Bereichsbudget 1. und 2. Ebene (Anlage 1a)

## Dienstleistungen (Gruppe 8)

MVAG	Mittelverwendungs- und -aufbringungsgruppen (1. und 2. Ebene)	VA 2025 inkl. NVA	VA 2025	1. NVA
<b>211</b>	<b>Erträge aus der operativen Verwaltungstätigkeit</b>	<b>472.900,00</b>	<b>455.900,00</b>	<b>17.000,00</b>
2111	Erträge aus eigenen Abgaben			
2112	Erträge aus Ertragsanteilen			
2113	Erträge aus Gebühren	281.600,00	276.100,00	5.500,00
2114	Erträge aus Leistungen	8.200,00	2.600,00	5.600,00
2115	Erträge aus Besitz und wirtschaftlicher Tätigkeit	72.800,00	76.500,00	-3.700,00
2116	Erträge aus Veräußerung und sonstige Erträge	110.300,00	100.700,00	9.600,00
2117	Nicht finanzierungswirksame operative Erträge			
<b>212</b>	<b>Erträge aus Transfers</b>	<b>57.900,00</b>	<b>57.800,00</b>	<b>100,00</b>
2121	Transferertrag von Trägern des öffentlichen Rechts	3.400,00	3.300,00	100,00
2122	Transferertrag von Beteiligungen			
2123	Transferertrag von Unternehmen (mit Finanzunternehmen)			
2124	Transferertrag von Haushalten und Organisationen ohne Erwerbscharakter			
2125	Transferertrag vom Ausland			
2126	Investitions- und Tilgungszuschüsse zwischen Unternehmungen und Betrieben der Gebietskörperschaft und der Gebietskörperschaft			
2127	Nicht finanzierungswirksamer Transferertrag	54.500,00	54.500,00	
<b>213</b>	<b>Finanzerträge</b>	<b>0,00</b>	<b>0,00</b>	<b>0,00</b>
2131	Erträge aus Zinsen			
2132	Erträge aus Zinsen aus derivativen Finanzinstrumenten mit und ohne Grundgeschäft			
2133	Erträge aus Gewinnentnahmen von marktbestimmten Betrieben			
2134	Sonstige Finanzerträge			
2135	Erträge aus Dividenden/Gewinnausschüttungen			
2136	Sonstige nicht finanzierungswirksame Finanzerträge			
<b>21</b>	<b>Summe Erträge</b>	<b>530.800,00</b>	<b>513.700,00</b>	<b>17.100,00</b>
<b>221</b>	<b>Personalaufwand</b>	<b>9.000,00</b>	<b>0,00</b>	<b>9.000,00</b>
2211	Personalaufwand (Bezüge, Nebengebühren, Mehrleistungen)	9.000,00		9.000,00
2212	Gesetzlicher und freiwilliger Sozialaufwand			
2213	Sonstiger Personalaufwand			
2214	Nicht finanzierungswirksamer Personalaufwand			
<b>222</b>	<b>Sachaufwand</b>	<b>538.600,00</b>	<b>557.900,00</b>	<b>-19.300,00</b>
2221	Gebrauchs- und Verbrauchsgüter, Handelswaren	86.700,00	78.700,00	8.000,00
2222	Verwaltungs- und Betriebsaufwand	87.500,00	111.100,00	-23.600,00

# 1. Nachtragsvoranschlag 2025

Gemeinde Raasdorf

# NVA Ergebnishaushalt Bereichsbudget 1. und 2. Ebene (Anlage 1a)

## Dienstleistungen (Gruppe 8)

MVAG	Mittelverwendungs- und -aufbringungsgruppen (1. und 2. Ebene)	VA 2025 inkl. NVA	VA 2025	1. NVA
2223	Leasing- und Mietaufwand	5.400,00	7.500,00	-2.100,00
2224	Instandhaltung	112.600,00	98.600,00	14.000,00
2225	Sonstiger Sachaufwand	91.700,00	107.300,00	-15.600,00
2226	Nicht finanzierungswirksamer Sachaufwand	154.700,00	154.700,00	
<b>223</b>	<b>Transferaufwand</b>	<b>54.000,00</b>	<b>35.000,00</b>	<b>19.000,00</b>
2231	Transferaufwand an Träger des öffentlichen Rechts	400,00		400,00
2232	Transferaufwand an Beteiligungen			
2233	Transferaufwand an Unternehmen (mit Finanzunternehmen)	35.000,00	35.000,00	
2234	Transferaufwand an Haushalte und Organisationen ohne Erwerbscharakter	18.600,00		18.600,00
2235	Transferaufwand an das Ausland			
2236	Investitions- und Tilgungszuschüsse zwischen Unternehmungen und Betrieben der Gebietskörperschaft und der Gebietskörperschaft			
2237	Nicht finanzierungswirksamer Transferaufwand			
<b>224</b>	<b>Finanzaufwand</b>	<b>67.100,00</b>	<b>64.100,00</b>	<b>3.000,00</b>
2241	Aufwendungen für Zinsen	67.100,00	64.100,00	3.000,00
2242	Zinsen und sonstige Aufwendungen aus derivativen Finanzinstrumenten mit und ohne Grundgeschäft			
2243	Gewinnentnahmen von Unternehmungen und marktbestimmten Betrieben der Gebietskörperschaft (innerhalb der Gebietskörperschaft)			
2244	Sonstiger Finanzaufwand			
2245	Nicht finanzierungswirksamer Finanzaufwand			
<b>22</b>	<b>Summe Aufwendungen</b>	<b>668.700,00</b>	<b>657.000,00</b>	<b>11.700,00</b>
<b>SA0</b>	<b>Saldo (0) Nettoergebnis (21 - 22)</b>	<b>-137.900,00</b>	<b>-143.300,00</b>	<b>5.400,00</b>
<b>230</b>	<b>Entnahmen von Haushaltsrücklagen</b>	<b>9.000,00</b>	<b>0,00</b>	<b>9.000,00</b>
2301	Entnahmen von Haushaltsrücklagen	9.000,00		9.000,00
<b>240</b>	<b>Zuweisungen an Haushaltsrücklagen</b>	<b>63.300,00</b>	<b>0,00</b>	<b>63.300,00</b>
2401	Zuweisungen an Haushaltsrücklagen	63.300,00		63.300,00
<b>SA01</b>	<b>Saldo (01) Haushaltsrücklagen (230 - 240)</b>	<b>-54.300,00</b>	<b>0,00</b>	<b>-54.300,00</b>
<b>SA00</b>	<b>Saldo (00) Nettoergebnis nach Haushaltsrücklagen (Saldo 0 + Saldo 01)</b>	<b>-192.200,00</b>	<b>-143.300,00</b>	<b>-48.900,00</b>

# 1. Nachtragsvoranschlag 2025

Gemeinde Raasdorf

# NVA Ergebnishaushalt Bereichsbudget 1. und 2. Ebene (Anlage 1a)

## Finanzwirtschaft (Gruppe 9)

MVAG	Mittelverwendungs- und -aufbringungsgruppen (1. und 2. Ebene)	VA 2025 inkl. NVA	VA 2025	1. NVA
<b>211</b>	<b>Erträge aus der operativen Verwaltungstätigkeit</b>	<b>1.709.300,00</b>	<b>1.685.800,00</b>	<b>23.500,00</b>
2111	Erträge aus eigenen Abgaben	955.700,00	939.200,00	16.500,00
2112	Erträge aus Ertragsanteilen	742.000,00	742.000,00	
2113	Erträge aus Gebühren			
2114	Erträge aus Leistungen			
2115	Erträge aus Besitz und wirtschaftlicher Tätigkeit			
2116	Erträge aus Veräußerung und sonstige Erträge	11.600,00	4.600,00	7.000,00
2117	Nicht finanzierungswirksame operative Erträge			
<b>212</b>	<b>Erträge aus Transfers</b>	<b>34.300,00</b>	<b>61.100,00</b>	<b>-26.800,00</b>
2121	Transferertrag von Trägern des öffentlichen Rechts	34.300,00	61.100,00	-26.800,00
2122	Transferertrag von Beteiligungen			
2123	Transferertrag von Unternehmen (mit Finanzunternehmen)			
2124	Transferertrag von Haushalten und Organisationen ohne Erwerbscharakter			
2125	Transferertrag vom Ausland			
2126	Investitions- und Tilgungszuschüsse zwischen Unternehmungen und Betrieben der Gebietskörperschaft und der Gebietskörperschaft			
2127	Nicht finanzierungswirksamer Transferertrag			
<b>213</b>	<b>Finanzerträge</b>	<b>26.000,00</b>	<b>26.000,00</b>	<b>0,00</b>
2131	Erträge aus Zinsen	26.000,00	26.000,00	
2132	Erträge aus Zinsen aus derivativen Finanzinstrumenten mit und ohne Grundgeschäft			
2133	Erträge aus Gewinnentnahmen von marktbestimmten Betrieben			
2134	Sonstige Finanzerträge			
2135	Erträge aus Dividenden/Gewinnausschüttungen			
2136	Sonstige nicht finanzierungswirksame Finanzerträge			
<b>21</b>	<b>Summe Erträge</b>	<b>1.769.600,00</b>	<b>1.772.900,00</b>	<b>-3.300,00</b>
<b>221</b>	<b>Personalaufwand</b>	<b>0,00</b>	<b>0,00</b>	<b>0,00</b>
2211	Personalaufwand (Bezüge, Nebengebühren, Mehrleistungen)			
2212	Gesetzlicher und freiwilliger Sozialaufwand			
2213	Sonstiger Personalaufwand			
2214	Nicht finanzierungswirksamer Personalaufwand			
<b>222</b>	<b>Sachaufwand</b>	<b>18.200,00</b>	<b>172.600,00</b>	<b>-154.400,00</b>
2221	Gebrauchs- und Verbrauchsgüter, Handelswaren			
2222	Verwaltungs- und Betriebsaufwand			

# 1. Nachtragsvoranschlag 2025

Gemeinde Raasdorf

# NVA Ergebnishaushalt Bereichsbudget 1. und 2. Ebene (Anlage 1a)

## Finanzwirtschaft (Gruppe 9)

MVAG	Mittelverwendungs- und -aufbringungsgruppen (1. und 2. Ebene)	VA 2025 inkl. NVA	VA 2025	1. NVA
2223	Leasing- und Mietaufwand			
2224	Instandhaltung			
2225	Sonstiger Sachaufwand	18.200,00	172.600,00	-154.400,00
2226	Nicht finanzierungswirksamer Sachaufwand			
<b>223</b>	<b>Transferaufwand</b>	<b>2.900,00</b>	<b>2.600,00</b>	<b>300,00</b>
2231	Transferaufwand an Träger des öffentlichen Rechts	2.900,00	2.600,00	300,00
2232	Transferaufwand an Beteiligungen			
2233	Transferaufwand an Unternehmen (mit Finanzunternehmen)			
2234	Transferaufwand an Haushalte und Organisationen ohne Erwerbscharakter			
2235	Transferaufwand an das Ausland			
2236	Investitions- und Tilgungszuschüsse zwischen Unternehmungen und Betrieben der Gebietskörperschaft und der Gebietskörperschaft			
2237	Nicht finanzierungswirksamer Transferaufwand			
<b>224</b>	<b>Finanzaufwand</b>	<b>2.900,00</b>	<b>2.900,00</b>	<b>0,00</b>
2241	Aufwendungen für Zinsen			
2242	Zinsen und sonstige Aufwendungen aus derivativen Finanzinstrumenten mit und ohne Grundgeschäft			
2243	Gewinnentnahmen von Unternehmungen und marktbestimmten Betrieben der Gebietskörperschaft (innerhalb der Gebietskörperschaft)			
2244	Sonstiger Finanzaufwand	2.900,00	2.900,00	
2245	Nicht finanzierungswirksamer Finanzaufwand			
<b>22</b>	<b>Summe Aufwendungen</b>	<b>24.000,00</b>	<b>178.100,00</b>	<b>-154.100,00</b>
<b>SA0</b>	<b>Saldo (0) Nettoergebnis (21 - 22)</b>	<b>1.745.600,00</b>	<b>1.594.800,00</b>	<b>150.800,00</b>
<b>230</b>	<b>Entnahmen von Haushaltsrücklagen</b>	<b>567.900,00</b>	<b>469.500,00</b>	<b>98.400,00</b>
2301	Entnahmen von Haushaltsrücklagen	567.900,00	469.500,00	98.400,00
<b>240</b>	<b>Zuweisungen an Haushaltsrücklagen</b>	<b>395.400,00</b>	<b>0,00</b>	<b>395.400,00</b>
2401	Zuweisungen an Haushaltsrücklagen	395.400,00		395.400,00
<b>SA01</b>	<b>Saldo (01) Haushaltsrücklagen (230 - 240)</b>	<b>172.500,00</b>	<b>469.500,00</b>	<b>-297.000,00</b>
<b>SA00</b>	<b>Saldo (00) Nettoergebnis nach Haushaltsrücklagen (Saldo 0 + Saldo 01)</b>	<b>1.918.100,00</b>	<b>2.064.300,00</b>	<b>-146.200,00</b>

# 1. NVA Finanzierungshaushalt Bereichsbudget 1. und 2. Ebene (Anlage 1b)



# 1. Nachtragsvoranschlag 2025

Gemeinde Raasdorf

# NVA Finanzierungshaushalt Bereichsbudget 1. und 2. Ebene (Anlage 1b)

## Vertretungskörper und allgemeine Verwaltung (Gruppe 0)

MVAG	Mittelverwendungs- und aufbringungsgruppen (1. und 2. Ebene)	VA 2025 inkl. NVA	VA 2025	1. NVA
<b>311</b>	<b>Einzahlungen aus operativer Verwaltungstätigkeit</b>	<b>43.500,00</b>	<b>42.100,00</b>	<b>1.400,00</b>
3111	Einzahlungen aus eigenen Abgaben			
3112	Einzahlungen aus Ertragsanteilen			
3113	Einzahlungen aus Gebühren			
3114	Einzahlungen aus Leistungen	42.300,00	40.000,00	2.300,00
3115	Einzahlungen aus Besitz und wirtschaftlicher Tätigkeit	300,00	300,00	
3116	Einzahlungen aus Veräußerung von geringwertigen Wirtschaftsgütern (GWG) und sonstige Einzahlungen	900,00	1.800,00	-900,00
<b>312</b>	<b>Einzahlungen aus Transfers</b>	<b>15.000,00</b>	<b>5.000,00</b>	<b>10.000,00</b>
3121	Transferzahlungen von Trägern des öffentlichen Rechts	15.000,00	5.000,00	10.000,00
3122	Transferzahlungen von Beteiligungen			
3123	Transferzahlungen von Unternehmen (inkl. Finanzunternehmen)			
3124	Transferzahlungen von Haushalten und Organisationen ohne Erwerbscharakter			
3125	Transferzahlungen vom Ausland			
3126	Investitions- und Tilgungszuschüsse zwischen Unternehmungen und Betrieben der Gebietskörperschaft und der Gebietskörperschaft			
<b>313</b>	<b>Einzahlungen aus Finanzerträgen</b>	<b>0,00</b>	<b>0,00</b>	<b>0,00</b>
3131	Einzahlungen aus Zinserträgen			
3132	Einzahlungen aus Zinsen aus derivativen Finanzinstrumenten mit und ohne Grundgeschäft			
3133	Einzahlungen aus Gewinnentnahmen von marktbestimmten Betrieben			
3134	Sonstige Einzahlungen aus Finanzerträgen			
3135	Einzahlungen aus Dividenden/Gewinnausschüttungen			
<b>31</b>	<b>Summe Einzahlungen operative Gebarung</b>	<b>58.500,00</b>	<b>47.100,00</b>	<b>11.400,00</b>
<b>321</b>	<b>Auszahlungen aus Personalaufwand</b>	<b>405.400,00</b>	<b>365.300,00</b>	<b>40.100,00</b>
3211	Auszahlungen für Personalaufwand (Bezüge, Nebengebühren, und Mehrleistungsvergütungen)	325.100,00	292.900,00	32.200,00
3212	Auszahlungen für gesetzliche und freiwillige Sozialaufwendungen	80.300,00	72.400,00	7.900,00
3213	Auszahlungen aus sonstigem Personalaufwand			
<b>322</b>	<b>Auszahlungen aus Sachaufwand</b>	<b>261.700,00</b>	<b>236.800,00</b>	<b>24.900,00</b>
3221	Auszahlungen für Gebrauchs- und Verbrauchsgüter, Handelswaren	22.600,00	18.300,00	4.300,00
3222	Auszahlungen für Verwaltungs- und Betriebsaufwand	46.600,00	35.500,00	11.100,00
3223	Auszahlungen für Leasing- und Mietaufwand			
3224	Auszahlungen für Instandhaltung	1.500,00	1.500,00	
3225	Sonstige Auszahlungen aus Sachaufwand	191.000,00	181.500,00	9.500,00
3226	Auszahlungen aus der Inanspruchnahme von Haftungen			
<b>323</b>	<b>Auszahlungen aus Transfers</b>	<b>7.000,00</b>	<b>7.500,00</b>	<b>-500,00</b>
3231	Transferzahlungen an Träger des öffentlichen Rechts	5.000,00	5.500,00	-500,00

## 1. Nachtragsvoranschlag 2025

Gemeinde Raasdorf

## NVA Finanzierungshaushalt Bereichsbudget 1. und 2. Ebene (Anlage 1b)

### Vertretungskörper und allgemeine Verwaltung (Gruppe 0)

MVAG	Mittelverwendungs- und aufbringungsgruppen (1. und 2. Ebene)	VA 2025 inkl. NVA	VA 2025	1. NVA
3232	Transferzahlungen an Beteiligungen			
3233	Transferzahlungen an Unternehmen (inkl. Finanzunternehmen)			
3234	Transferzahlungen an Haushalte und Organisationen ohne Erwerbscharakter	2.000,00	2.000,00	
3235	Transferzahlungen an das Ausland			
3236	Investitions- und Tilgungszuschüsse zwischen Unternehmungen und Betrieben der Gebietskörperschaft und der Gebietskörperschaft			
<b>324</b>	<b>Auszahlungen aus Finanzaufwand</b>	<b>0,00</b>	<b>0,00</b>	<b>0,00</b>
3241	Auszahlungen für Zinsen			
3242	Auszahlungen für Zinsen aus derivativen Finanzinstrumenten mit und ohne Grundgeschäft			
3243	Auszahlungen aus Gewinnentnahmen von marktbestimmten Betrieben			
3244	Sonstige Auszahlungen aus Finanzaufwendungen			
<b>32</b>	<b>Summe Auszahlungen operative Gebarung</b>	<b>674.100,00</b>	<b>609.600,00</b>	<b>64.500,00</b>
<b>SA1</b>	<b>Saldo (1) Geldfluss aus der operativen Gebarung (31 – 32)</b>	<b>-615.600,00</b>	<b>-562.500,00</b>	<b>-53.100,00</b>
<b>331</b>	<b>Einzahlungen aus der Investitionstätigkeit</b>	<b>0,00</b>	<b>0,00</b>	<b>0,00</b>
3311	Einzahlungen aus der Veräußerung von immateriellem Vermögen			
3312	Einzahlungen aus der Veräußerung von Grundstücken und Grundstückeinrichtungen			
3313	Einzahlungen aus der Veräußerung von Gebäuden und Bauten			
3314	Einzahlungen aus der Veräußerung von technischen Anlagen, Fahrzeugen und Maschinen			
3315	Einzahlungen aus der Veräußerung von Amts-, Betriebs- und Geschäftsausstattung			
3316	Einzahlungen aus der Veräußerung von Kulturgütern			
3317	Einzahlungen aus der Veräußerung von Beteiligungen			
3318	Einzahlungen aus der Veräußerung von kofinanzierten Schutzbauten			
<b>332</b>	<b>Einzahlungen aus der Rückzahlung von Darlehen sowie gewährten Vorschüssen</b>	<b>0,00</b>	<b>0,00</b>	<b>0,00</b>
3321	Einzahlungen aus Darlehen an Träger des öffentlichen Rechts			
3322	Einzahlungen aus Darlehen an Beteiligungen			
3323	Einzahlungen aus Darlehen an Unternehmen und Haushalte			
3325	Einzahlungen aus Vorschüssen und Anzahlungen			
<b>333</b>	<b>Einzahlungen aus Kapitaltransfers</b>	<b>24.800,00</b>	<b>30.000,00</b>	<b>-5.200,00</b>
3331	Kapitaltransferzahlungen von Trägern des öffentlichen Rechts	24.800,00	30.000,00	-5.200,00
3332	Kapitaltransferzahlungen von Beteiligungen			
3333	Kapitaltransferzahlungen von Unternehmen			
3334	Kapitaltransferzahlungen von Haushalten und Organisationen ohne Erwerbscharakter			
3335	Kapitaltransferzahlungen vom Ausland			
<b>33</b>	<b>Summe Einzahlungen investive Gebarung</b>	<b>24.800,00</b>	<b>30.000,00</b>	<b>-5.200,00</b>

# 1. Nachtragsvoranschlag 2025

Gemeinde Raasdorf

# NVA Finanzierungshaushalt Bereichsbudget 1. und 2. Ebene (Anlage 1b)

## Vertretungskörper und allgemeine Verwaltung (Gruppe 0)

MVAG	Mittelverwendungs- und aufbringungsgruppen (1. und 2. Ebene)	VA 2025 inkl. NVA	VA 2025	1. NVA
<b>341</b>	<b>Auszahlungen aus der Investitionstätigkeit</b>	<b>163.200,00</b>	<b>77.600,00</b>	<b>85.600,00</b>
3411	Auszahlungen für den Erwerb von immateriellem Vermögen	39.600,00	39.600,00	
3412	Auszahlungen für den Erwerb von Grundstücken und Grundstückseinrichtungen	49.800,00	35.000,00	14.800,00
3413	Auszahlungen für den Erwerb von Gebäuden und Bauten	58.900,00		58.900,00
3414	Auszahlungen für den Erwerb von technischen Anlagen, Fahrzeugen und Maschinen	2.000,00	2.000,00	
3415	Auszahlungen für den Erwerb von Amts-, Betriebs- und Geschäftsausstattung	12.900,00	1.000,00	11.900,00
3416	Auszahlungen für den Erwerb von Kulturgütern			
3417	Auszahlungen für den Erwerb von Beteiligungen			
3418	Auszahlungen für den Erwerb von kofinanzierten Schutzbauten			
<b>342</b>	<b>Auszahlungen aus der Gewährung von Darlehen sowie gewährten Vorschüssen</b>	<b>0,00</b>	<b>0,00</b>	<b>0,00</b>
3421	Auszahlungen von Darlehen an Träger des öffentlichen Rechts			
3422	Auszahlungen von Darlehen an Beteiligungen			
3423	Auszahlungen von Darlehen an Unternehmen und Haushalte			
3425	Auszahlungen von Vorschüssen und Anzahlungen			
<b>343</b>	<b>Auszahlungen aus Kapitaltransfers</b>	<b>0,00</b>	<b>0,00</b>	<b>0,00</b>
3431	Kapitaltransferzahlungen an Träger des öffentlichen Rechts			
3432	Kapitaltransferzahlungen an Beteiligungen			
3433	Kapitaltransferzahlungen an Unternehmen (Finanzunternehmen)			
3434	Kapitaltransferzahlungen an Haushalte und Organisationen ohne Erwerbscharakter			
3435	Kapitaltransferzahlungen an das Ausland			
<b>34</b>	<b>Summe Auszahlungen investive Gebarung</b>	<b>163.200,00</b>	<b>77.600,00</b>	<b>85.600,00</b>
<b>SA2</b>	<b>Saldo (2) Geldfluss aus der investiven Gebarung (33 – 34)</b>	<b>-138.400,00</b>	<b>-47.600,00</b>	<b>-90.800,00</b>
<b>SA3</b>	<b>Saldo (3) Nettofinanzierungssaldo (Saldo 1 + Saldo 2)</b>	<b>-754.000,00</b>	<b>-610.100,00</b>	<b>-143.900,00</b>
<b>351</b>	<b>Einzahlungen aus der Aufnahme von Finanzschulden</b>	<b>0,00</b>	<b>0,00</b>	<b>0,00</b>
3511	Einzahlungen aus empfangenen Darlehen von öffentlichen Körperschaften und Rechtsträgern			
3512	Einzahlungen aus empfangenen Darlehen von Beteiligungen			
3513	Einzahlungen aus empfangenen Darlehen von Unternehmen und privaten Haushalten			
3514	Einzahlungen aus Finanzschulden (Finanzunternehmen)			
3515	Einzahlungen aus Aufnahmen von Leasingverbindlichkeiten			
<b>353</b>	<b>Einzahlungen infolge eines Kapitaltausches bei derivativen Finanzinstrumenten mit Grundgeschäft</b>	<b>0,00</b>	<b>0,00</b>	<b>0,00</b>
3530	Einzahlungen infolge eines Kapitaltausches bei derivativen Finanzinstrumenten mit Grundgeschäft			
<b>355</b>	<b>Einzahlungen aus dem Abgang von Finanzinstrumenten</b>	<b>0,00</b>	<b>0,00</b>	<b>0,00</b>

# 1. Nachtragsvoranschlag 2025

Gemeinde Raasdorf

## NVA Finanzierungshaushalt Bereichsbudget 1. und 2. Ebene (Anlage 1b)

### Vertretungskörper und allgemeine Verwaltung (Gruppe 0)

MVAG	Mittelverwendungs- und aufbringungsgruppen (1. und 2. Ebene)	VA 2025 inkl. NVA	VA 2025	1. NVA
3550	Einzahlungen aus dem Abgang von Finanzinstrumenten			
<b>35</b>	<b>Summe Einzahlungen aus der Finanzierungstätigkeit</b>	<b>0,00</b>	<b>0,00</b>	<b>0,00</b>
<b>361</b>	<b>Auszahlungen aus der Tilgung von Finanzschulden</b>	<b>0,00</b>	<b>0,00</b>	<b>0,00</b>
3611	Auszahlungen aus empfangenen Darlehen von öffentlichen Körperschaften und Rechtsträgern			
3612	Auszahlungen aus empfangenen Darlehen von Beteiligungen			
3613	Auszahlungen aus empfangenen Darlehen von Unternehmen und privaten Haushalten			
3614	Auszahlungen aus Finanzschulden			
3615	Auszahlungen aus Rückzahlungen von Leasingverbindlichkeiten			
<b>363</b>	<b>Auszahlungen infolge eines Kapitaltausches bei derivativen Finanzinstrumenten mit Grundgeschäft</b>	<b>0,00</b>	<b>0,00</b>	<b>0,00</b>
3630	Auszahlungen infolge eines Kapitaltausches bei derivativen Finanzinstrumenten mit Grundgeschäft			
<b>365</b>	<b>Auszahlungen für den Erwerb von Finanzinstrumenten</b>	<b>0,00</b>	<b>0,00</b>	<b>0,00</b>
3650	Auszahlungen für den Erwerb von Finanzinstrumenten			
<b>36</b>	<b>Summe Auszahlungen aus der Finanzierungstätigkeit</b>	<b>0,00</b>	<b>0,00</b>	<b>0,00</b>
<b>SA4</b>	<b>Saldo (4) Geldfluss aus der Finanzierungstätigkeit (35 – 36)</b>	<b>0,00</b>	<b>0,00</b>	<b>0,00</b>
<b>SA5</b>	<b>Saldo (5) Geldfluss aus der voranschlagswirksamen Gebarung (Saldo 3 + Saldo 4)</b>	<b>-754.000,00</b>	<b>-610.100,00</b>	<b>-143.900,00</b>

**Öffentliche Ordnung und Sicherheit (Gruppe 1)**

MVAG	Mittelverwendungs- und aufbringungsgruppen (1. und 2. Ebene)	VA 2025 inkl. NVA	VA 2025	1. NVA
<b>311</b>	<b>Einzahlungen aus operativer Verwaltungstätigkeit</b>	<b>2.100,00</b>	<b>2.100,00</b>	<b>0,00</b>
3111	Einzahlungen aus eigenen Abgaben			
3112	Einzahlungen aus Ertragsanteilen			
3113	Einzahlungen aus Gebühren			
3114	Einzahlungen aus Leistungen			
3115	Einzahlungen aus Besitz und wirtschaftlicher Tätigkeit			
3116	Einzahlungen aus Veräußerung von geringwertigen Wirtschaftsgütern (GWG) und sonstige Einzahlungen	2.100,00	2.100,00	
<b>312</b>	<b>Einzahlungen aus Transfers</b>	<b>5.000,00</b>	<b>5.000,00</b>	<b>0,00</b>
3121	Transferzahlungen von Trägern des öffentlichen Rechts	5.000,00	5.000,00	
3122	Transferzahlungen von Beteiligungen			
3123	Transferzahlungen von Unternehmen (inkl. Finanzunternehmen)			
3124	Transferzahlungen von Haushalten und Organisationen ohne Erwerbscharakter			
3125	Transferzahlungen vom Ausland			
3126	Investitions- und Tilgungszuschüsse zwischen Unternehmungen und Betrieben der Gebietskörperschaft und der Gebietskörperschaft			
<b>313</b>	<b>Einzahlungen aus Finanzerträgen</b>	<b>0,00</b>	<b>0,00</b>	<b>0,00</b>
3131	Einzahlungen aus Zinserträgen			
3132	Einzahlungen aus Zinsen aus derivativen Finanzinstrumenten mit und ohne Grundgeschäft			
3133	Einzahlungen aus Gewinnentnahmen von marktbestimmten Betrieben			
3134	Sonstige Einzahlungen aus Finanzerträgen			
3135	Einzahlungen aus Dividenden/Gewinnausschüttungen			
<b>31</b>	<b>Summe Einzahlungen operative Gebarung</b>	<b>7.100,00</b>	<b>7.100,00</b>	<b>0,00</b>
<b>321</b>	<b>Auszahlungen aus Personalaufwand</b>	<b>0,00</b>	<b>0,00</b>	<b>0,00</b>
3211	Auszahlungen für Personalaufwand (Bezüge, Nebengebühren, und Mehrleistungsvergütungen)			
3212	Auszahlungen für gesetzliche und freiwillige Sozialaufwendungen			
3213	Auszahlungen aus sonstigem Personalaufwand			
<b>322</b>	<b>Auszahlungen aus Sachaufwand</b>	<b>19.700,00</b>	<b>13.500,00</b>	<b>6.200,00</b>
3221	Auszahlungen für Gebrauchs- und Verbrauchsgüter, Handelswaren	3.000,00	3.000,00	
3222	Auszahlungen für Verwaltungs- und Betriebsaufwand	5.400,00	5.300,00	100,00
3223	Auszahlungen für Leasing- und Mietaufwand			
3224	Auszahlungen für Instandhaltung	500,00	1.000,00	-500,00
3225	Sonstige Auszahlungen aus Sachaufwand	10.800,00	4.200,00	6.600,00
3226	Auszahlungen aus der Inanspruchnahme von Haftungen			
<b>323</b>	<b>Auszahlungen aus Transfers</b>	<b>4.800,00</b>	<b>4.800,00</b>	<b>0,00</b>
3231	Transferzahlungen an Träger des öffentlichen Rechts	4.500,00	4.500,00	

# 1. Nachtragsvoranschlag 2025

Gemeinde Raasdorf

# NVA Finanzierungshaushalt Bereichsbudget 1. und 2. Ebene (Anlage 1b)

## Öffentliche Ordnung und Sicherheit (Gruppe 1)

MVAG	Mittelverwendungs- und aufbringungsgruppen (1. und 2. Ebene)	VA 2025 inkl. NVA	VA 2025	1. NVA
3232	Transferzahlungen an Beteiligungen			
3233	Transferzahlungen an Unternehmen (inkl. Finanzunternehmen)			
3234	Transferzahlungen an Haushalte und Organisationen ohne Erwerbscharakter	300,00	300,00	
3235	Transferzahlungen an das Ausland			
3236	Investitions- und Tilgungszuschüsse zwischen Unternehmungen und Betrieben der Gebietskörperschaft und der Gebietskörperschaft			
<b>324</b>	<b>Auszahlungen aus Finanzaufwand</b>	<b>0,00</b>	<b>0,00</b>	<b>0,00</b>
3241	Auszahlungen für Zinsen			
3242	Auszahlungen für Zinsen aus derivativen Finanzinstrumenten mit und ohne Grundgeschäft			
3243	Auszahlungen aus Gewinnentnahmen von marktbestimmten Betrieben			
3244	Sonstige Auszahlungen aus Finanzaufwendungen			
<b>32</b>	<b>Summe Auszahlungen operative Gebarung</b>	<b>24.500,00</b>	<b>18.300,00</b>	<b>6.200,00</b>
<b>SA1</b>	<b>Saldo (1) Geldfluss aus der operativen Gebarung (31 – 32)</b>	<b>-17.400,00</b>	<b>-11.200,00</b>	<b>-6.200,00</b>
<b>331</b>	<b>Einzahlungen aus der Investitionstätigkeit</b>	<b>0,00</b>	<b>0,00</b>	<b>0,00</b>
3311	Einzahlungen aus der Veräußerung von immateriellem Vermögen			
3312	Einzahlungen aus der Veräußerung von Grundstücken und Grundstückeinrichtungen			
3313	Einzahlungen aus der Veräußerung von Gebäuden und Bauten			
3314	Einzahlungen aus der Veräußerung von technischen Anlagen, Fahrzeugen und Maschinen			
3315	Einzahlungen aus der Veräußerung von Amts-, Betriebs- und Geschäftsausstattung			
3316	Einzahlungen aus der Veräußerung von Kulturgütern			
3317	Einzahlungen aus der Veräußerung von Beteiligungen			
3318	Einzahlungen aus der Veräußerung von kofinanzierten Schutzbauten			
<b>332</b>	<b>Einzahlungen aus der Rückzahlung von Darlehen sowie gewährten Vorschüssen</b>	<b>0,00</b>	<b>0,00</b>	<b>0,00</b>
3321	Einzahlungen aus Darlehen an Träger des öffentlichen Rechts			
3322	Einzahlungen aus Darlehen an Beteiligungen			
3323	Einzahlungen aus Darlehen an Unternehmen und Haushalte			
3325	Einzahlungen aus Vorschüssen und Anzahlungen			
<b>333</b>	<b>Einzahlungen aus Kapitaltransfers</b>	<b>15.800,00</b>	<b>51.600,00</b>	<b>-35.800,00</b>
3331	Kapitaltransferzahlungen von Trägern des öffentlichen Rechts	15.800,00	51.600,00	-35.800,00
3332	Kapitaltransferzahlungen von Beteiligungen			
3333	Kapitaltransferzahlungen von Unternehmen			
3334	Kapitaltransferzahlungen von Haushalten und Organisationen ohne Erwerbscharakter			
3335	Kapitaltransferzahlungen vom Ausland			
<b>33</b>	<b>Summe Einzahlungen investive Gebarung</b>	<b>15.800,00</b>	<b>51.600,00</b>	<b>-35.800,00</b>

**Öffentliche Ordnung und Sicherheit (Gruppe 1)**

MVAG	Mittelverwendungs- und aufbringungsgruppen (1. und 2. Ebene)	VA 2025 inkl. NVA	VA 2025	1. NVA
<b>341</b>	<b>Auszahlungen aus der Investitionstätigkeit</b>	<b>82.000,00</b>	<b>56.600,00</b>	<b>25.400,00</b>
3411	Auszahlungen für den Erwerb von immateriellem Vermögen			
3412	Auszahlungen für den Erwerb von Grundstücken und Grundstückseinrichtungen	56.000,00	56.600,00	-600,00
3413	Auszahlungen für den Erwerb von Gebäuden und Bauten			
3414	Auszahlungen für den Erwerb von technischen Anlagen, Fahrzeugen und Maschinen	26.000,00		26.000,00
3415	Auszahlungen für den Erwerb von Amts-, Betriebs- und Geschäftsausstattung			
3416	Auszahlungen für den Erwerb von Kulturgütern			
3417	Auszahlungen für den Erwerb von Beteiligungen			
3418	Auszahlungen für den Erwerb von kofinanzierten Schutzbauten			
<b>342</b>	<b>Auszahlungen aus der Gewährung von Darlehen sowie gewährten Vorschüssen</b>	<b>0,00</b>	<b>0,00</b>	<b>0,00</b>
3421	Auszahlungen von Darlehen an Träger des öffentlichen Rechts			
3422	Auszahlungen von Darlehen an Beteiligungen			
3423	Auszahlungen von Darlehen an Unternehmen und Haushalte			
3425	Auszahlungen von Vorschüssen und Anzahlungen			
<b>343</b>	<b>Auszahlungen aus Kapitaltransfers</b>	<b>1.000,00</b>	<b>900,00</b>	<b>100,00</b>
3431	Kapitaltransferzahlungen an Träger des öffentlichen Rechts			
3432	Kapitaltransferzahlungen an Beteiligungen			
3433	Kapitaltransferzahlungen an Unternehmen (Finanzunternehmen)	1.000,00	900,00	100,00
3434	Kapitaltransferzahlungen an Haushalte und Organisationen ohne Erwerbscharakter			
3435	Kapitaltransferzahlungen an das Ausland			
<b>34</b>	<b>Summe Auszahlungen investive Gebarung</b>	<b>83.000,00</b>	<b>57.500,00</b>	<b>25.500,00</b>
<b>SA2</b>	<b>Saldo (2) Geldfluss aus der investiven Gebarung (33 – 34)</b>	<b>-67.200,00</b>	<b>-5.900,00</b>	<b>-61.300,00</b>
<b>SA3</b>	<b>Saldo (3) Nettofinanzierungssaldo (Saldo 1 + Saldo 2)</b>	<b>-84.600,00</b>	<b>-17.100,00</b>	<b>-67.500,00</b>
<b>351</b>	<b>Einzahlungen aus der Aufnahme von Finanzschulden</b>	<b>0,00</b>	<b>0,00</b>	<b>0,00</b>
3511	Einzahlungen aus empfangenen Darlehen von öffentlichen Körperschaften und Rechtsträgern			
3512	Einzahlungen aus empfangenen Darlehen von Beteiligungen			
3513	Einzahlungen aus empfangenen Darlehen von Unternehmen und privaten Haushalten			
3514	Einzahlungen aus Finanzschulden (Finanzunternehmen)			
3515	Einzahlungen aus Aufnahmen von Leasingverbindlichkeiten			
<b>353</b>	<b>Einzahlungen infolge eines Kapitaltausches bei derivativen Finanzinstrumenten mit Grundgeschäft</b>	<b>0,00</b>	<b>0,00</b>	<b>0,00</b>
3530	Einzahlungen infolge eines Kapitaltausches bei derivativen Finanzinstrumenten mit Grundgeschäft			
<b>355</b>	<b>Einzahlungen aus dem Abgang von Finanzinstrumenten</b>	<b>0,00</b>	<b>0,00</b>	<b>0,00</b>

**Öffentliche Ordnung und Sicherheit (Gruppe 1)**

MVAG	Mittelverwendungs- und aufbringungsgruppen (1. und 2. Ebene)	VA 2025 inkl. NVA	VA 2025	1. NVA
3550	Einzahlungen aus dem Abgang von Finanzinstrumenten			
<b>35</b>	<b>Summe Einzahlungen aus der Finanzierungstätigkeit</b>	<b>0,00</b>	<b>0,00</b>	<b>0,00</b>
<b>361</b>	<b>Auszahlungen aus der Tilgung von Finanzschulden</b>	<b>0,00</b>	<b>0,00</b>	<b>0,00</b>
3611	Auszahlungen aus empfangenen Darlehen von öffentlichen Körperschaften und Rechtsträgern			
3612	Auszahlungen aus empfangenen Darlehen von Beteiligungen			
3613	Auszahlungen aus empfangenen Darlehen von Unternehmen und privaten Haushalten			
3614	Auszahlungen aus Finanzschulden			
3615	Auszahlungen aus Rückzahlungen von Leasingverbindlichkeiten			
<b>363</b>	<b>Auszahlungen infolge eines Kapitaltausches bei derivativen Finanzinstrumenten mit Grundgeschäft</b>	<b>0,00</b>	<b>0,00</b>	<b>0,00</b>
3630	Auszahlungen infolge eines Kapitaltausches bei derivativen Finanzinstrumenten mit Grundgeschäft			
<b>365</b>	<b>Auszahlungen für den Erwerb von Finanzinstrumenten</b>	<b>0,00</b>	<b>0,00</b>	<b>0,00</b>
3650	Auszahlungen für den Erwerb von Finanzinstrumenten			
<b>36</b>	<b>Summe Auszahlungen aus der Finanzierungstätigkeit</b>	<b>0,00</b>	<b>0,00</b>	<b>0,00</b>
<b>SA4</b>	<b>Saldo (4) Geldfluss aus der Finanzierungstätigkeit (35 – 36)</b>	<b>0,00</b>	<b>0,00</b>	<b>0,00</b>
<b>SA5</b>	<b>Saldo (5) Geldfluss aus der voranschlagswirksamen Gebarung (Saldo 3 + Saldo 4)</b>	<b>-84.600,00</b>	<b>-17.100,00</b>	<b>-67.500,00</b>

# 1. Nachtragsvoranschlag 2025

Gemeinde Raasdorf

## NVA Finanzierungshaushalt Bereichsbudget 1. und 2. Ebene (Anlage 1b)

### Unterricht, Erziehung, Sport und Wissenschaft (Gruppe 2)

MVAG	Mittelverwendungs- und aufbringungsgruppen (1. und 2. Ebene)	VA 2025 inkl. NVA	VA 2025	1. NVA
<b>311</b>	<b>Einzahlungen aus operativer Verwaltungstätigkeit</b>	<b>500,00</b>	<b>500,00</b>	<b>0,00</b>
3111	Einzahlungen aus eigenen Abgaben			
3112	Einzahlungen aus Ertragsanteilen			
3113	Einzahlungen aus Gebühren			
3114	Einzahlungen aus Leistungen			
3115	Einzahlungen aus Besitz und wirtschaftlicher Tätigkeit			
3116	Einzahlungen aus Veräußerung von geringwertigen Wirtschaftsgütern (GWG) und sonstige Einzahlungen	500,00	500,00	
<b>312</b>	<b>Einzahlungen aus Transfers</b>	<b>19.700,00</b>	<b>19.400,00</b>	<b>300,00</b>
3121	Transferzahlungen von Trägern des öffentlichen Rechts	19.700,00	19.400,00	300,00
3122	Transferzahlungen von Beteiligungen			
3123	Transferzahlungen von Unternehmen (inkl. Finanzunternehmen)			
3124	Transferzahlungen von Haushalten und Organisationen ohne Erwerbscharakter			
3125	Transferzahlungen vom Ausland			
3126	Investitions- und Tilgungszuschüsse zwischen Unternehmungen und Betrieben der Gebietskörperschaft und der Gebietskörperschaft			
<b>313</b>	<b>Einzahlungen aus Finanzerträgen</b>	<b>0,00</b>	<b>0,00</b>	<b>0,00</b>
3131	Einzahlungen aus Zinserträgen			
3132	Einzahlungen aus Zinsen aus derivativen Finanzinstrumenten mit und ohne Grundgeschäft			
3133	Einzahlungen aus Gewinnentnahmen von marktbestimmten Betrieben			
3134	Sonstige Einzahlungen aus Finanzerträgen			
3135	Einzahlungen aus Dividenden/Gewinnausschüttungen			
<b>31</b>	<b>Summe Einzahlungen operative Gebarung</b>	<b>20.200,00</b>	<b>19.900,00</b>	<b>300,00</b>
<b>321</b>	<b>Auszahlungen aus Personalaufwand</b>	<b>0,00</b>	<b>0,00</b>	<b>0,00</b>
3211	Auszahlungen für Personalaufwand (Bezüge, Nebengebühren, und Mehrleistungsvergütungen)			
3212	Auszahlungen für gesetzliche und freiwillige Sozialaufwendungen			
3213	Auszahlungen aus sonstigem Personalaufwand			
<b>322</b>	<b>Auszahlungen aus Sachaufwand</b>	<b>11.500,00</b>	<b>7.500,00</b>	<b>4.000,00</b>
3221	Auszahlungen für Gebrauchs- und Verbrauchsgüter, Handelswaren	100,00		100,00
3222	Auszahlungen für Verwaltungs- und Betriebsaufwand	5.200,00	4.800,00	400,00
3223	Auszahlungen für Leasing- und Mietaufwand	200,00	200,00	
3224	Auszahlungen für Instandhaltung	5.000,00	1.500,00	3.500,00
3225	Sonstige Auszahlungen aus Sachaufwand	1.000,00	1.000,00	
3226	Auszahlungen aus der Inanspruchnahme von Haftungen			
<b>323</b>	<b>Auszahlungen aus Transfers</b>	<b>312.900,00</b>	<b>327.300,00</b>	<b>-14.400,00</b>
3231	Transferzahlungen an Träger des öffentlichen Rechts	310.600,00	325.500,00	-14.900,00

# 1. Nachtragsvoranschlag 2025

Gemeinde Raasdorf

# NVA Finanzierungshaushalt Bereichsbudget 1. und 2. Ebene (Anlage 1b)

## Unterricht, Erziehung, Sport und Wissenschaft (Gruppe 2)

MVAG	Mittelverwendungs- und aufbringungsgruppen (1. und 2. Ebene)	VA 2025 inkl. NVA	VA 2025	1. NVA
3232	Transferzahlungen an Beteiligungen			
3233	Transferzahlungen an Unternehmen (inkl. Finanzunternehmen)			
3234	Transferzahlungen an Haushalte und Organisationen ohne Erwerbscharakter	2.300,00	1.800,00	500,00
3235	Transferzahlungen an das Ausland			
3236	Investitions- und Tilgungszuschüsse zwischen Unternehmungen und Betrieben der Gebietskörperschaft und der Gebietskörperschaft			
<b>324</b>	<b>Auszahlungen aus Finanzaufwand</b>	<b>0,00</b>	<b>0,00</b>	<b>0,00</b>
3241	Auszahlungen für Zinsen			
3242	Auszahlungen für Zinsen aus derivativen Finanzinstrumenten mit und ohne Grundgeschäft			
3243	Auszahlungen aus Gewinnentnahmen von marktbestimmten Betrieben			
3244	Sonstige Auszahlungen aus Finanzaufwendungen			
<b>32</b>	<b>Summe Auszahlungen operative Gebarung</b>	<b>324.400,00</b>	<b>334.800,00</b>	<b>-10.400,00</b>
<b>SA1</b>	<b>Saldo (1) Geldfluss aus der operativen Gebarung (31 – 32)</b>	<b>-304.200,00</b>	<b>-314.900,00</b>	<b>10.700,00</b>
<b>331</b>	<b>Einzahlungen aus der Investitionstätigkeit</b>	<b>0,00</b>	<b>0,00</b>	<b>0,00</b>
3311	Einzahlungen aus der Veräußerung von immateriellem Vermögen			
3312	Einzahlungen aus der Veräußerung von Grundstücken und Grundstückeinrichtungen			
3313	Einzahlungen aus der Veräußerung von Gebäuden und Bauten			
3314	Einzahlungen aus der Veräußerung von technischen Anlagen, Fahrzeugen und Maschinen			
3315	Einzahlungen aus der Veräußerung von Amts-, Betriebs- und Geschäftsausstattung			
3316	Einzahlungen aus der Veräußerung von Kulturgütern			
3317	Einzahlungen aus der Veräußerung von Beteiligungen			
3318	Einzahlungen aus der Veräußerung von kofinanzierten Schutzbauten			
<b>332</b>	<b>Einzahlungen aus der Rückzahlung von Darlehen sowie gewährten Vorschüssen</b>	<b>0,00</b>	<b>0,00</b>	<b>0,00</b>
3321	Einzahlungen aus Darlehen an Träger des öffentlichen Rechts			
3322	Einzahlungen aus Darlehen an Beteiligungen			
3323	Einzahlungen aus Darlehen an Unternehmen und Haushalte			
3325	Einzahlungen aus Vorschüssen und Anzahlungen			
<b>333</b>	<b>Einzahlungen aus Kapitaltransfers</b>	<b>0,00</b>	<b>0,00</b>	<b>0,00</b>
3331	Kapitaltransferzahlungen von Trägern des öffentlichen Rechts			
3332	Kapitaltransferzahlungen von Beteiligungen			
3333	Kapitaltransferzahlungen von Unternehmen			
3334	Kapitaltransferzahlungen von Haushalten und Organisationen ohne Erwerbscharakter			
3335	Kapitaltransferzahlungen vom Ausland			
<b>33</b>	<b>Summe Einzahlungen investive Gebarung</b>	<b>0,00</b>	<b>0,00</b>	<b>0,00</b>

**Unterricht, Erziehung, Sport und Wissenschaft (Gruppe 2)**

<b>MVAG</b>	<b>Mittelverwendungs- und aufbringungsgruppen (1. und 2. Ebene)</b>	<b>VA 2025 inkl. NVA</b>	<b>VA 2025</b>	<b>1. NVA</b>
<b>341</b>	<b>Auszahlungen aus der Investitionstätigkeit</b>	<b>7.100,00</b>	<b>500,00</b>	<b>6.600,00</b>
3411	Auszahlungen für den Erwerb von immateriellem Vermögen			
3412	Auszahlungen für den Erwerb von Grundstücken und Grundstückseinrichtungen	6.500,00	500,00	6.000,00
3413	Auszahlungen für den Erwerb von Gebäuden und Bauten			
3414	Auszahlungen für den Erwerb von technischen Anlagen, Fahrzeugen und Maschinen			
3415	Auszahlungen für den Erwerb von Amts-, Betriebs- und Geschäftsausstattung	600,00		600,00
3416	Auszahlungen für den Erwerb von Kulturgütern			
3417	Auszahlungen für den Erwerb von Beteiligungen			
3418	Auszahlungen für den Erwerb von kofinanzierten Schutzbauten			
<b>342</b>	<b>Auszahlungen aus der Gewährung von Darlehen sowie gewährten Vorschüssen</b>	<b>0,00</b>	<b>0,00</b>	<b>0,00</b>
3421	Auszahlungen von Darlehen an Träger des öffentlichen Rechts			
3422	Auszahlungen von Darlehen an Beteiligungen			
3423	Auszahlungen von Darlehen an Unternehmen und Haushalte			
3425	Auszahlungen von Vorschüssen und Anzahlungen			
<b>343</b>	<b>Auszahlungen aus Kapitaltransfers</b>	<b>0,00</b>	<b>0,00</b>	<b>0,00</b>
3431	Kapitaltransferzahlungen an Träger des öffentlichen Rechts			
3432	Kapitaltransferzahlungen an Beteiligungen			
3433	Kapitaltransferzahlungen an Unternehmen (Finanzunternehmen)			
3434	Kapitaltransferzahlungen an Haushalte und Organisationen ohne Erwerbscharakter			
3435	Kapitaltransferzahlungen an das Ausland			
<b>34</b>	<b>Summe Auszahlungen investive Gebarung</b>	<b>7.100,00</b>	<b>500,00</b>	<b>6.600,00</b>
<b>SA2</b>	<b>Saldo (2) Geldfluss aus der investiven Gebarung (33 – 34)</b>	<b>-7.100,00</b>	<b>-500,00</b>	<b>-6.600,00</b>
<b>SA3</b>	<b>Saldo (3) Nettofinanzierungssaldo (Saldo 1 + Saldo 2)</b>	<b>-311.300,00</b>	<b>-315.400,00</b>	<b>4.100,00</b>
<b>351</b>	<b>Einzahlungen aus der Aufnahme von Finanzschulden</b>	<b>0,00</b>	<b>0,00</b>	<b>0,00</b>
3511	Einzahlungen aus empfangenen Darlehen von öffentlichen Körperschaften und Rechtsträgern			
3512	Einzahlungen aus empfangenen Darlehen von Beteiligungen			
3513	Einzahlungen aus empfangenen Darlehen von Unternehmen und privaten Haushalten			
3514	Einzahlungen aus Finanzschulden (Finanzunternehmen)			
3515	Einzahlungen aus Aufnahmen von Leasingverbindlichkeiten			
<b>353</b>	<b>Einzahlungen infolge eines Kapitaltauschs bei derivativen Finanzinstrumenten mit Grundgeschäft</b>	<b>0,00</b>	<b>0,00</b>	<b>0,00</b>
3530	Einzahlungen infolge eines Kapitaltauschs bei derivativen Finanzinstrumenten mit Grundgeschäft			
<b>355</b>	<b>Einzahlungen aus dem Abgang von Finanzinstrumenten</b>	<b>0,00</b>	<b>0,00</b>	<b>0,00</b>

# 1. Nachtragsvoranschlag 2025

Gemeinde Raasdorf

## NVA Finanzierungshaushalt Bereichsbudget 1. und 2. Ebene (Anlage 1b)

### Unterricht, Erziehung, Sport und Wissenschaft (Gruppe 2)

MVAG	Mittelverwendungs- und aufbringungsgruppen (1. und 2. Ebene)	VA 2025 inkl. NVA	VA 2025	1. NVA
3550	Einzahlungen aus dem Abgang von Finanzinstrumenten			
<b>35</b>	<b>Summe Einzahlungen aus der Finanzierungstätigkeit</b>	<b>0,00</b>	<b>0,00</b>	<b>0,00</b>
<b>361</b>	<b>Auszahlungen aus der Tilgung von Finanzschulden</b>	<b>0,00</b>	<b>0,00</b>	<b>0,00</b>
3611	Auszahlungen aus empfangenen Darlehen von öffentlichen Körperschaften und Rechtsträgern			
3612	Auszahlungen aus empfangenen Darlehen von Beteiligungen			
3613	Auszahlungen aus empfangenen Darlehen von Unternehmen und privaten Haushalten			
3614	Auszahlungen aus Finanzschulden			
3615	Auszahlungen aus Rückzahlungen von Leasingverbindlichkeiten			
<b>363</b>	<b>Auszahlungen infolge eines Kapitaltausches bei derivativen Finanzinstrumenten mit Grundgeschäft</b>	<b>0,00</b>	<b>0,00</b>	<b>0,00</b>
3630	Auszahlungen infolge eines Kapitaltausches bei derivativen Finanzinstrumenten mit Grundgeschäft			
<b>365</b>	<b>Auszahlungen für den Erwerb von Finanzinstrumenten</b>	<b>0,00</b>	<b>0,00</b>	<b>0,00</b>
3650	Auszahlungen für den Erwerb von Finanzinstrumenten			
<b>36</b>	<b>Summe Auszahlungen aus der Finanzierungstätigkeit</b>	<b>0,00</b>	<b>0,00</b>	<b>0,00</b>
<b>SA4</b>	<b>Saldo (4) Geldfluss aus der Finanzierungstätigkeit (35 – 36)</b>	<b>0,00</b>	<b>0,00</b>	<b>0,00</b>
<b>SA5</b>	<b>Saldo (5) Geldfluss aus der voranschlagswirksamen Gebarung (Saldo 3 + Saldo 4)</b>	<b>-311.300,00</b>	<b>-315.400,00</b>	<b>4.100,00</b>

# 1. Nachtragsvoranschlag 2025

Gemeinde Raasdorf

# NVA Finanzierungshaushalt Bereichsbudget 1. und 2. Ebene (Anlage 1b)

## Kunst, Kultur und Kultus (Gruppe 3)

MVAG	Mittelverwendungs- und aufbringungsgruppen (1. und 2. Ebene)	VA 2025 inkl. NVA	VA 2025	1. NVA
<b>311</b>	<b>Einzahlungen aus operativer Verwaltungstätigkeit</b>	<b>4.000,00</b>	<b>5.500,00</b>	<b>-1.500,00</b>
3111	Einzahlungen aus eigenen Abgaben			
3112	Einzahlungen aus Ertragsanteilen			
3113	Einzahlungen aus Gebühren			
3114	Einzahlungen aus Leistungen			
3115	Einzahlungen aus Besitz und wirtschaftlicher Tätigkeit	2.500,00	4.000,00	-1.500,00
3116	Einzahlungen aus Veräußerung von geringwertigen Wirtschaftsgütern (GWG) und sonstige Einzahlungen	1.500,00	1.500,00	
<b>312</b>	<b>Einzahlungen aus Transfers</b>	<b>5.000,00</b>	<b>5.000,00</b>	<b>0,00</b>
3121	Transferzahlungen von Trägern des öffentlichen Rechts	5.000,00	5.000,00	
3122	Transferzahlungen von Beteiligungen			
3123	Transferzahlungen von Unternehmen (inkl. Finanzunternehmen)			
3124	Transferzahlungen von Haushalten und Organisationen ohne Erwerbscharakter			
3125	Transferzahlungen vom Ausland			
3126	Investitions- und Tilgungszuschüsse zwischen Unternehmungen und Betrieben der Gebietskörperschaft und der Gebietskörperschaft			
<b>313</b>	<b>Einzahlungen aus Finanzerträgen</b>	<b>0,00</b>	<b>0,00</b>	<b>0,00</b>
3131	Einzahlungen aus Zinserträgen			
3132	Einzahlungen aus Zinsen aus derivativen Finanzinstrumenten mit und ohne Grundgeschäft			
3133	Einzahlungen aus Gewinnentnahmen von marktbestimmten Betrieben			
3134	Sonstige Einzahlungen aus Finanzerträgen			
3135	Einzahlungen aus Dividenden/Gewinnausschüttungen			
<b>31</b>	<b>Summe Einzahlungen operative Gebarung</b>	<b>9.000,00</b>	<b>10.500,00</b>	<b>-1.500,00</b>
<b>321</b>	<b>Auszahlungen aus Personalaufwand</b>	<b>0,00</b>	<b>0,00</b>	<b>0,00</b>
3211	Auszahlungen für Personalaufwand (Bezüge, Nebengebühren, und Mehrleistungsvergütungen)			
3212	Auszahlungen für gesetzliche und freiwillige Sozialaufwendungen			
3213	Auszahlungen aus sonstigem Personalaufwand			
<b>322</b>	<b>Auszahlungen aus Sachaufwand</b>	<b>35.600,00</b>	<b>36.500,00</b>	<b>-900,00</b>
3221	Auszahlungen für Gebrauchs- und Verbrauchsgüter, Handelswaren	600,00	1.000,00	-400,00
3222	Auszahlungen für Verwaltungs- und Betriebsaufwand	5.800,00	5.700,00	100,00
3223	Auszahlungen für Leasing- und Mietaufwand	20.100,00	21.600,00	-1.500,00
3224	Auszahlungen für Instandhaltung	1.000,00	1.500,00	-500,00
3225	Sonstige Auszahlungen aus Sachaufwand	8.100,00	6.700,00	1.400,00
3226	Auszahlungen aus der Inanspruchnahme von Haftungen			
<b>323</b>	<b>Auszahlungen aus Transfers</b>	<b>33.600,00</b>	<b>35.300,00</b>	<b>-1.700,00</b>
3231	Transferzahlungen an Träger des öffentlichen Rechts	30.000,00	31.700,00	-1.700,00

# 1. Nachtragsvoranschlag 2025

Gemeinde Raasdorf

# NVA Finanzierungshaushalt Bereichsbudget 1. und 2. Ebene (Anlage 1b)

## Kunst, Kultur und Kultus (Gruppe 3)

MVAG	Mittelverwendungs- und aufbringungsgruppen (1. und 2. Ebene)	VA 2025 inkl. NVA	VA 2025	1. NVA
3232	Transferzahlungen an Beteiligungen			
3233	Transferzahlungen an Unternehmen (inkl. Finanzunternehmen)			
3234	Transferzahlungen an Haushalte und Organisationen ohne Erwerbscharakter	3.600,00	3.600,00	
3235	Transferzahlungen an das Ausland			
3236	Investitions- und Tilgungszuschüsse zwischen Unternehmungen und Betrieben der Gebietskörperschaft und der Gebietskörperschaft			
<b>324</b>	<b>Auszahlungen aus Finanzaufwand</b>	<b>7.300,00</b>	<b>7.300,00</b>	<b>0,00</b>
3241	Auszahlungen für Zinsen	7.300,00	7.300,00	
3242	Auszahlungen für Zinsen aus derivativen Finanzinstrumenten mit und ohne Grundgeschäft			
3243	Auszahlungen aus Gewinnentnahmen von marktbestimmten Betrieben			
3244	Sonstige Auszahlungen aus Finanzaufwendungen			
<b>32</b>	<b>Summe Auszahlungen operative Gebarung</b>	<b>76.500,00</b>	<b>79.100,00</b>	<b>-2.600,00</b>
<b>SA1</b>	<b>Saldo (1) Geldfluss aus der operativen Gebarung (31 – 32)</b>	<b>-67.500,00</b>	<b>-68.600,00</b>	<b>1.100,00</b>
<b>331</b>	<b>Einzahlungen aus der Investitionstätigkeit</b>	<b>0,00</b>	<b>0,00</b>	<b>0,00</b>
3311	Einzahlungen aus der Veräußerung von immateriellem Vermögen			
3312	Einzahlungen aus der Veräußerung von Grundstücken und Grundstückeinrichtungen			
3313	Einzahlungen aus der Veräußerung von Gebäuden und Bauten			
3314	Einzahlungen aus der Veräußerung von technischen Anlagen, Fahrzeugen und Maschinen			
3315	Einzahlungen aus der Veräußerung von Amts-, Betriebs- und Geschäftsausstattung			
3316	Einzahlungen aus der Veräußerung von Kulturgütern			
3317	Einzahlungen aus der Veräußerung von Beteiligungen			
3318	Einzahlungen aus der Veräußerung von kofinanzierten Schutzbauten			
<b>332</b>	<b>Einzahlungen aus der Rückzahlung von Darlehen sowie gewährten Vorschüssen</b>	<b>0,00</b>	<b>0,00</b>	<b>0,00</b>
3321	Einzahlungen aus Darlehen an Träger des öffentlichen Rechts			
3322	Einzahlungen aus Darlehen an Beteiligungen			
3323	Einzahlungen aus Darlehen an Unternehmen und Haushalte			
3325	Einzahlungen aus Vorschüssen und Anzahlungen			
<b>333</b>	<b>Einzahlungen aus Kapitaltransfers</b>	<b>10.200,00</b>	<b>30.000,00</b>	<b>-19.800,00</b>
3331	Kapitaltransferzahlungen von Trägern des öffentlichen Rechts	10.200,00	30.000,00	-19.800,00
3332	Kapitaltransferzahlungen von Beteiligungen			
3333	Kapitaltransferzahlungen von Unternehmen			
3334	Kapitaltransferzahlungen von Haushalten und Organisationen ohne Erwerbscharakter			
3335	Kapitaltransferzahlungen vom Ausland			
<b>33</b>	<b>Summe Einzahlungen investive Gebarung</b>	<b>10.200,00</b>	<b>30.000,00</b>	<b>-19.800,00</b>

# 1. Nachtragsvoranschlag 2025

Gemeinde Raasdorf

# NVA Finanzierungshaushalt Bereichsbudget 1. und 2. Ebene (Anlage 1b)

## Kunst, Kultur und Kultus (Gruppe 3)

MVAG	Mittelverwendungs- und aufbringungsgruppen (1. und 2. Ebene)	VA 2025 inkl. NVA	VA 2025	1. NVA
<b>341</b>	<b>Auszahlungen aus der Investitionstätigkeit</b>	<b>35.100,00</b>	<b>36.300,00</b>	<b>-1.200,00</b>
3411	Auszahlungen für den Erwerb von immateriellem Vermögen			
3412	Auszahlungen für den Erwerb von Grundstücken und Grundstückseinrichtungen	33.800,00	35.000,00	-1.200,00
3413	Auszahlungen für den Erwerb von Gebäuden und Bauten			
3414	Auszahlungen für den Erwerb von technischen Anlagen, Fahrzeugen und Maschinen	300,00	300,00	
3415	Auszahlungen für den Erwerb von Amts-, Betriebs- und Geschäftsausstattung	1.000,00	1.000,00	
3416	Auszahlungen für den Erwerb von Kulturgütern			
3417	Auszahlungen für den Erwerb von Beteiligungen			
3418	Auszahlungen für den Erwerb von kofinanzierten Schutzbauten			
<b>342</b>	<b>Auszahlungen aus der Gewährung von Darlehen sowie gewährten Vorschüssen</b>	<b>0,00</b>	<b>0,00</b>	<b>0,00</b>
3421	Auszahlungen von Darlehen an Träger des öffentlichen Rechts			
3422	Auszahlungen von Darlehen an Beteiligungen			
3423	Auszahlungen von Darlehen an Unternehmen und Haushalte			
3425	Auszahlungen von Vorschüssen und Anzahlungen			
<b>343</b>	<b>Auszahlungen aus Kapitaltransfers</b>	<b>0,00</b>	<b>0,00</b>	<b>0,00</b>
3431	Kapitaltransferzahlungen an Träger des öffentlichen Rechts			
3432	Kapitaltransferzahlungen an Beteiligungen			
3433	Kapitaltransferzahlungen an Unternehmen (Finanzunternehmen)			
3434	Kapitaltransferzahlungen an Haushalte und Organisationen ohne Erwerbscharakter			
3435	Kapitaltransferzahlungen an das Ausland			
<b>34</b>	<b>Summe Auszahlungen investive Gebarung</b>	<b>35.100,00</b>	<b>36.300,00</b>	<b>-1.200,00</b>
<b>SA2</b>	<b>Saldo (2) Geldfluss aus der investiven Gebarung (33 – 34)</b>	<b>-24.900,00</b>	<b>-6.300,00</b>	<b>-18.600,00</b>
<b>SA3</b>	<b>Saldo (3) Nettofinanzierungssaldo (Saldo 1 + Saldo 2)</b>	<b>-92.400,00</b>	<b>-74.900,00</b>	<b>-17.500,00</b>
<b>351</b>	<b>Einzahlungen aus der Aufnahme von Finanzschulden</b>	<b>0,00</b>	<b>0,00</b>	<b>0,00</b>
3511	Einzahlungen aus empfangenen Darlehen von öffentlichen Körperschaften und Rechtsträgern			
3512	Einzahlungen aus empfangenen Darlehen von Beteiligungen			
3513	Einzahlungen aus empfangenen Darlehen von Unternehmen und privaten Haushalten			
3514	Einzahlungen aus Finanzschulden (Finanzunternehmen)			
3515	Einzahlungen aus Aufnahmen von Leasingverbindlichkeiten			
<b>353</b>	<b>Einzahlungen infolge eines Kapitaltausches bei derivativen Finanzinstrumenten mit Grundgeschäft</b>	<b>0,00</b>	<b>0,00</b>	<b>0,00</b>
3530	Einzahlungen infolge eines Kapitaltausches bei derivativen Finanzinstrumenten mit Grundgeschäft			
<b>355</b>	<b>Einzahlungen aus dem Abgang von Finanzinstrumenten</b>	<b>0,00</b>	<b>0,00</b>	<b>0,00</b>

# 1. Nachtragsvoranschlag 2025

Gemeinde Raasdorf

## NVA Finanzierungshaushalt Bereichsbudget 1. und 2. Ebene (Anlage 1b)

### Kunst, Kultur und Kultus (Gruppe 3)

MVAG	Mittelverwendungs- und aufbringungsgruppen (1. und 2. Ebene)	VA 2025 inkl. NVA	VA 2025	1. NVA
3550	Einzahlungen aus dem Abgang von Finanzinstrumenten			
<b>35</b>	<b>Summe Einzahlungen aus der Finanzierungstätigkeit</b>	<b>0,00</b>	<b>0,00</b>	<b>0,00</b>
<b>361</b>	<b>Auszahlungen aus der Tilgung von Finanzschulden</b>	<b>0,00</b>	<b>0,00</b>	<b>0,00</b>
3611	Auszahlungen aus empfangenen Darlehen von öffentlichen Körperschaften und Rechtsträgern			
3612	Auszahlungen aus empfangenen Darlehen von Beteiligungen			
3613	Auszahlungen aus empfangenen Darlehen von Unternehmen und privaten Haushalten			
3614	Auszahlungen aus Finanzschulden			
3615	Auszahlungen aus Rückzahlungen von Leasingverbindlichkeiten			
<b>363</b>	<b>Auszahlungen infolge eines Kapitaltausches bei derivativen Finanzinstrumenten mit Grundgeschäft</b>	<b>0,00</b>	<b>0,00</b>	<b>0,00</b>
3630	Auszahlungen infolge eines Kapitaltausches bei derivativen Finanzinstrumenten mit Grundgeschäft			
<b>365</b>	<b>Auszahlungen für den Erwerb von Finanzinstrumenten</b>	<b>0,00</b>	<b>0,00</b>	<b>0,00</b>
3650	Auszahlungen für den Erwerb von Finanzinstrumenten			
<b>36</b>	<b>Summe Auszahlungen aus der Finanzierungstätigkeit</b>	<b>0,00</b>	<b>0,00</b>	<b>0,00</b>
<b>SA4</b>	<b>Saldo (4) Geldfluss aus der Finanzierungstätigkeit (35 – 36)</b>	<b>0,00</b>	<b>0,00</b>	<b>0,00</b>
<b>SA5</b>	<b>Saldo (5) Geldfluss aus der voranschlagswirksamen Gebarung (Saldo 3 + Saldo 4)</b>	<b>-92.400,00</b>	<b>-74.900,00</b>	<b>-17.500,00</b>

# 1. Nachtragsvoranschlag 2025

Gemeinde Raasdorf

# NVA Finanzierungshaushalt Bereichsbudget 1. und 2. Ebene (Anlage 1b)

## Soziale Wohlfahrt und Wohnbauförderung (Gruppe 4)

MVAG	Mittelverwendungs- und aufbringungsgruppen (1. und 2. Ebene)	VA 2025 inkl. NVA	VA 2025	1. NVA
<b>311</b>	<b>Einzahlungen aus operativer Verwaltungstätigkeit</b>	<b>200,00</b>	<b>200,00</b>	<b>0,00</b>
3111	Einzahlungen aus eigenen Abgaben			
3112	Einzahlungen aus Ertragsanteilen			
3113	Einzahlungen aus Gebühren			
3114	Einzahlungen aus Leistungen			
3115	Einzahlungen aus Besitz und wirtschaftlicher Tätigkeit			
3116	Einzahlungen aus Veräußerung von geringwertigen Wirtschaftsgütern (GWG) und sonstige Einzahlungen	200,00	200,00	
<b>312</b>	<b>Einzahlungen aus Transfers</b>	<b>32.200,00</b>	<b>0,00</b>	<b>32.200,00</b>
3121	Transferzahlungen von Trägern des öffentlichen Rechts	32.200,00		32.200,00
3122	Transferzahlungen von Beteiligungen			
3123	Transferzahlungen von Unternehmen (inkl. Finanzunternehmen)			
3124	Transferzahlungen von Haushalten und Organisationen ohne Erwerbscharakter			
3125	Transferzahlungen vom Ausland			
3126	Investitions- und Tilgungszuschüsse zwischen Unternehmungen und Betrieben der Gebietskörperschaft und der Gebietskörperschaft			
<b>313</b>	<b>Einzahlungen aus Finanzerträgen</b>	<b>0,00</b>	<b>0,00</b>	<b>0,00</b>
3131	Einzahlungen aus Zinserträgen			
3132	Einzahlungen aus Zinsen aus derivativen Finanzinstrumenten mit und ohne Grundgeschäft			
3133	Einzahlungen aus Gewinnentnahmen von marktbestimmten Betrieben			
3134	Sonstige Einzahlungen aus Finanzerträgen			
3135	Einzahlungen aus Dividenden/Gewinnausschüttungen			
<b>31</b>	<b>Summe Einzahlungen operative Gebarung</b>	<b>32.400,00</b>	<b>200,00</b>	<b>32.200,00</b>
<b>321</b>	<b>Auszahlungen aus Personalaufwand</b>	<b>0,00</b>	<b>0,00</b>	<b>0,00</b>
3211	Auszahlungen für Personalaufwand (Bezüge, Nebengebühren, und Mehrleistungsvergütungen)			
3212	Auszahlungen für gesetzliche und freiwillige Sozialaufwendungen			
3213	Auszahlungen aus sonstigem Personalaufwand			
<b>322</b>	<b>Auszahlungen aus Sachaufwand</b>	<b>4.100,00</b>	<b>4.000,00</b>	<b>100,00</b>
3221	Auszahlungen für Gebrauchs- und Verbrauchsgüter, Handelswaren	400,00	300,00	100,00
3222	Auszahlungen für Verwaltungs- und Betriebsaufwand			
3223	Auszahlungen für Leasing- und Mietaufwand			
3224	Auszahlungen für Instandhaltung			
3225	Sonstige Auszahlungen aus Sachaufwand	3.700,00	3.700,00	
3226	Auszahlungen aus der Inanspruchnahme von Haftungen			
<b>323</b>	<b>Auszahlungen aus Transfers</b>	<b>287.300,00</b>	<b>285.400,00</b>	<b>1.900,00</b>
3231	Transferzahlungen an Träger des öffentlichen Rechts	281.000,00	279.900,00	1.100,00

## 1. Nachtragsvoranschlag 2025

Gemeinde Raasdorf

## NVA Finanzierungshaushalt Bereichsbudget 1. und 2. Ebene (Anlage 1b)

### Soziale Wohlfahrt und Wohnbauförderung (Gruppe 4)

MVAG	Mittelverwendungs- und aufbringungsgruppen (1. und 2. Ebene)	VA 2025 inkl. NVA	VA 2025	1. NVA
3232	Transferzahlungen an Beteiligungen			
3233	Transferzahlungen an Unternehmen (inkl. Finanzunternehmen)			
3234	Transferzahlungen an Haushalte und Organisationen ohne Erwerbscharakter	6.300,00	5.500,00	800,00
3235	Transferzahlungen an das Ausland			
3236	Investitions- und Tilgungszuschüsse zwischen Unternehmungen und Betrieben der Gebietskörperschaft und der Gebietskörperschaft			
<b>324</b>	<b>Auszahlungen aus Finanzaufwand</b>	<b>0,00</b>	<b>0,00</b>	<b>0,00</b>
3241	Auszahlungen für Zinsen			
3242	Auszahlungen für Zinsen aus derivativen Finanzinstrumenten mit und ohne Grundgeschäft			
3243	Auszahlungen aus Gewinnentnahmen von marktbestimmten Betrieben			
3244	Sonstige Auszahlungen aus Finanzaufwendungen			
<b>32</b>	<b>Summe Auszahlungen operative Gebarung</b>	<b>291.400,00</b>	<b>289.400,00</b>	<b>2.000,00</b>
<b>SA1</b>	<b>Saldo (1) Geldfluss aus der operativen Gebarung (31 – 32)</b>	<b>-259.000,00</b>	<b>-289.200,00</b>	<b>30.200,00</b>
<b>331</b>	<b>Einzahlungen aus der Investitionstätigkeit</b>	<b>0,00</b>	<b>0,00</b>	<b>0,00</b>
3311	Einzahlungen aus der Veräußerung von immateriellem Vermögen			
3312	Einzahlungen aus der Veräußerung von Grundstücken und Grundstückeinrichtungen			
3313	Einzahlungen aus der Veräußerung von Gebäuden und Bauten			
3314	Einzahlungen aus der Veräußerung von technischen Anlagen, Fahrzeugen und Maschinen			
3315	Einzahlungen aus der Veräußerung von Amts-, Betriebs- und Geschäftsausstattung			
3316	Einzahlungen aus der Veräußerung von Kulturgütern			
3317	Einzahlungen aus der Veräußerung von Beteiligungen			
3318	Einzahlungen aus der Veräußerung von kofinanzierten Schutzbauten			
<b>332</b>	<b>Einzahlungen aus der Rückzahlung von Darlehen sowie gewährten Vorschüssen</b>	<b>0,00</b>	<b>0,00</b>	<b>0,00</b>
3321	Einzahlungen aus Darlehen an Träger des öffentlichen Rechts			
3322	Einzahlungen aus Darlehen an Beteiligungen			
3323	Einzahlungen aus Darlehen an Unternehmen und Haushalte			
3325	Einzahlungen aus Vorschüssen und Anzahlungen			
<b>333</b>	<b>Einzahlungen aus Kapitaltransfers</b>	<b>0,00</b>	<b>0,00</b>	<b>0,00</b>
3331	Kapitaltransferzahlungen von Trägern des öffentlichen Rechts			
3332	Kapitaltransferzahlungen von Beteiligungen			
3333	Kapitaltransferzahlungen von Unternehmen			
3334	Kapitaltransferzahlungen von Haushalten und Organisationen ohne Erwerbscharakter			
3335	Kapitaltransferzahlungen vom Ausland			
<b>33</b>	<b>Summe Einzahlungen investive Gebarung</b>	<b>0,00</b>	<b>0,00</b>	<b>0,00</b>

**Soziale Wohlfahrt und Wohnbauförderung (Gruppe 4)**

MVAG	Mittelverwendungs- und aufbringungsgruppen (1. und 2. Ebene)	VA 2025 inkl. NVA	VA 2025	1. NVA
<b>341</b>	<b>Auszahlungen aus der Investitionstätigkeit</b>	<b>0,00</b>	<b>0,00</b>	<b>0,00</b>
3411	Auszahlungen für den Erwerb von immateriellem Vermögen			
3412	Auszahlungen für den Erwerb von Grundstücken und Grundstückseinrichtungen			
3413	Auszahlungen für den Erwerb von Gebäuden und Bauten			
3414	Auszahlungen für den Erwerb von technischen Anlagen, Fahrzeugen und Maschinen			
3415	Auszahlungen für den Erwerb von Amts-, Betriebs- und Geschäftsausstattung			
3416	Auszahlungen für den Erwerb von Kulturgütern			
3417	Auszahlungen für den Erwerb von Beteiligungen			
3418	Auszahlungen für den Erwerb von kofinanzierten Schutzbauten			
<b>342</b>	<b>Auszahlungen aus der Gewährung von Darlehen sowie gewährten Vorschüssen</b>	<b>0,00</b>	<b>0,00</b>	<b>0,00</b>
3421	Auszahlungen von Darlehen an Träger des öffentlichen Rechts			
3422	Auszahlungen von Darlehen an Beteiligungen			
3423	Auszahlungen von Darlehen an Unternehmen und Haushalte			
3425	Auszahlungen von Vorschüssen und Anzahlungen			
<b>343</b>	<b>Auszahlungen aus Kapitaltransfers</b>	<b>0,00</b>	<b>0,00</b>	<b>0,00</b>
3431	Kapitaltransferzahlungen an Träger des öffentlichen Rechts			
3432	Kapitaltransferzahlungen an Beteiligungen			
3433	Kapitaltransferzahlungen an Unternehmen (Finanzunternehmen)			
3434	Kapitaltransferzahlungen an Haushalte und Organisationen ohne Erwerbscharakter			
3435	Kapitaltransferzahlungen an das Ausland			
<b>34</b>	<b>Summe Auszahlungen investive Gebarung</b>	<b>0,00</b>	<b>0,00</b>	<b>0,00</b>
<b>SA2</b>	<b>Saldo (2) Geldfluss aus der investiven Gebarung (33 – 34)</b>	<b>0,00</b>	<b>0,00</b>	<b>0,00</b>
<b>SA3</b>	<b>Saldo (3) Nettofinanzierungssaldo (Saldo 1 + Saldo 2)</b>	<b>-259.000,00</b>	<b>-289.200,00</b>	<b>30.200,00</b>
<b>351</b>	<b>Einzahlungen aus der Aufnahme von Finanzschulden</b>	<b>0,00</b>	<b>0,00</b>	<b>0,00</b>
3511	Einzahlungen aus empfangenen Darlehen von öffentlichen Körperschaften und Rechtsträgern			
3512	Einzahlungen aus empfangenen Darlehen von Beteiligungen			
3513	Einzahlungen aus empfangenen Darlehen von Unternehmen und privaten Haushalten			
3514	Einzahlungen aus Finanzschulden (Finanzunternehmen)			
3515	Einzahlungen aus Aufnahmen von Leasingverbindlichkeiten			
<b>353</b>	<b>Einzahlungen infolge eines Kapitaltausches bei derivativen Finanzinstrumenten mit Grundgeschäft</b>	<b>0,00</b>	<b>0,00</b>	<b>0,00</b>
3530	Einzahlungen infolge eines Kapitaltausches bei derivativen Finanzinstrumenten mit Grundgeschäft			
<b>355</b>	<b>Einzahlungen aus dem Abgang von Finanzinstrumenten</b>	<b>0,00</b>	<b>0,00</b>	<b>0,00</b>

**Soziale Wohlfahrt und Wohnbauförderung (Gruppe 4)**

MVAG	Mittelverwendungs- und aufbringungsgruppen (1. und 2. Ebene)	VA 2025 inkl. NVA	VA 2025	1. NVA
3550	Einzahlungen aus dem Abgang von Finanzinstrumenten			
<b>35</b>	<b>Summe Einzahlungen aus der Finanzierungstätigkeit</b>	<b>0,00</b>	<b>0,00</b>	<b>0,00</b>
<b>361</b>	<b>Auszahlungen aus der Tilgung von Finanzschulden</b>	<b>0,00</b>	<b>0,00</b>	<b>0,00</b>
3611	Auszahlungen aus empfangenen Darlehen von öffentlichen Körperschaften und Rechtsträgern			
3612	Auszahlungen aus empfangenen Darlehen von Beteiligungen			
3613	Auszahlungen aus empfangenen Darlehen von Unternehmen und privaten Haushalten			
3614	Auszahlungen aus Finanzschulden			
3615	Auszahlungen aus Rückzahlungen von Leasingverbindlichkeiten			
<b>363</b>	<b>Auszahlungen infolge eines Kapitaltausches bei derivativen Finanzinstrumenten mit Grundgeschäft</b>	<b>0,00</b>	<b>0,00</b>	<b>0,00</b>
3630	Auszahlungen infolge eines Kapitaltausches bei derivativen Finanzinstrumenten mit Grundgeschäft			
<b>365</b>	<b>Auszahlungen für den Erwerb von Finanzinstrumenten</b>	<b>0,00</b>	<b>0,00</b>	<b>0,00</b>
3650	Auszahlungen für den Erwerb von Finanzinstrumenten			
<b>36</b>	<b>Summe Auszahlungen aus der Finanzierungstätigkeit</b>	<b>0,00</b>	<b>0,00</b>	<b>0,00</b>
<b>SA4</b>	<b>Saldo (4) Geldfluss aus der Finanzierungstätigkeit (35 – 36)</b>	<b>0,00</b>	<b>0,00</b>	<b>0,00</b>
<b>SA5</b>	<b>Saldo (5) Geldfluss aus der voranschlagswirksamen Gebarung (Saldo 3 + Saldo 4)</b>	<b>-259.000,00</b>	<b>-289.200,00</b>	<b>30.200,00</b>

# 1. Nachtragsvoranschlag 2025

Gemeinde Raasdorf

## NVA Finanzierungshaushalt Bereichsbudget 1. und 2. Ebene (Anlage 1b)

### Gesundheit (Gruppe 5)

MVAG	Mittelverwendungs- und aufbringungsgruppen (1. und 2. Ebene)	VA 2025 inkl. NVA	VA 2025	1. NVA
<b>311</b>	<b>Einzahlungen aus operativer Verwaltungstätigkeit</b>	<b>2.300,00</b>	<b>1.500,00</b>	<b>800,00</b>
3111	Einzahlungen aus eigenen Abgaben			
3112	Einzahlungen aus Ertragsanteilen			
3113	Einzahlungen aus Gebühren			
3114	Einzahlungen aus Leistungen			
3115	Einzahlungen aus Besitz und wirtschaftlicher Tätigkeit			
3116	Einzahlungen aus Veräußerung von geringwertigen Wirtschaftsgütern (GWG) und sonstige Einzahlungen	2.300,00	1.500,00	800,00
<b>312</b>	<b>Einzahlungen aus Transfers</b>	<b>0,00</b>	<b>0,00</b>	<b>0,00</b>
3121	Transferzahlungen von Trägern des öffentlichen Rechts			
3122	Transferzahlungen von Beteiligungen			
3123	Transferzahlungen von Unternehmen (inkl. Finanzunternehmen)			
3124	Transferzahlungen von Haushalten und Organisationen ohne Erwerbscharakter			
3125	Transferzahlungen vom Ausland			
3126	Investitions- und Tilgungszuschüsse zwischen Unternehmungen und Betrieben der Gebietskörperschaft und der Gebietskörperschaft			
<b>313</b>	<b>Einzahlungen aus Finanzerträgen</b>	<b>0,00</b>	<b>0,00</b>	<b>0,00</b>
3131	Einzahlungen aus Zinserträgen			
3132	Einzahlungen aus Zinsen aus derivativen Finanzinstrumenten mit und ohne Grundgeschäft			
3133	Einzahlungen aus Gewinnentnahmen von marktbestimmten Betrieben			
3134	Sonstige Einzahlungen aus Finanzerträgen			
3135	Einzahlungen aus Dividenden/Gewinnausschüttungen			
<b>31</b>	<b>Summe Einzahlungen operative Gebarung</b>	<b>2.300,00</b>	<b>1.500,00</b>	<b>800,00</b>
<b>321</b>	<b>Auszahlungen aus Personalaufwand</b>	<b>0,00</b>	<b>0,00</b>	<b>0,00</b>
3211	Auszahlungen für Personalaufwand (Bezüge, Nebengebühren, und Mehrleistungsvergütungen)			
3212	Auszahlungen für gesetzliche und freiwillige Sozialaufwendungen			
3213	Auszahlungen aus sonstigem Personalaufwand			
<b>322</b>	<b>Auszahlungen aus Sachaufwand</b>	<b>4.600,00</b>	<b>1.500,00</b>	<b>3.100,00</b>
3221	Auszahlungen für Gebrauchs- und Verbrauchsgüter, Handelswaren			
3222	Auszahlungen für Verwaltungs- und Betriebsaufwand			
3223	Auszahlungen für Leasing- und Mietaufwand			
3224	Auszahlungen für Instandhaltung			
3225	Sonstige Auszahlungen aus Sachaufwand	4.600,00	1.500,00	3.100,00
3226	Auszahlungen aus der Inanspruchnahme von Haftungen			
<b>323</b>	<b>Auszahlungen aus Transfers</b>	<b>298.300,00</b>	<b>296.100,00</b>	<b>2.200,00</b>
3231	Transferzahlungen an Träger des öffentlichen Rechts	298.300,00	296.100,00	2.200,00

# 1. Nachtragsvoranschlag 2025

# NVA Finanzierungshaushalt Bereichsbudget 1. und 2. Ebene (Anlage 1b)

Gemeinde Raasdorf

## Gesundheit (Gruppe 5)

MVAG	Mittelverwendungs- und aufbringungsgruppen (1. und 2. Ebene)	VA 2025 inkl. NVA	VA 2025	1. NVA
3232	Transferzahlungen an Beteiligungen			
3233	Transferzahlungen an Unternehmen (inkl. Finanzunternehmen)			
3234	Transferzahlungen an Haushalte und Organisationen ohne Erwerbscharakter			
3235	Transferzahlungen an das Ausland			
3236	Investitions- und Tilgungszuschüsse zwischen Unternehmungen und Betrieben der Gebietskörperschaft und der Gebietskörperschaft			
<b>324</b>	<b>Auszahlungen aus Finanzaufwand</b>	<b>0,00</b>	<b>0,00</b>	<b>0,00</b>
3241	Auszahlungen für Zinsen			
3242	Auszahlungen für Zinsen aus derivativen Finanzinstrumenten mit und ohne Grundgeschäft			
3243	Auszahlungen aus Gewinnentnahmen von marktbestimmten Betrieben			
3244	Sonstige Auszahlungen aus Finanzaufwendungen			
<b>32</b>	<b>Summe Auszahlungen operative Gebarung</b>	<b>302.900,00</b>	<b>297.600,00</b>	<b>5.300,00</b>
<b>SA1</b>	<b>Saldo (1) Geldfluss aus der operativen Gebarung (31 – 32)</b>	<b>-300.600,00</b>	<b>-296.100,00</b>	<b>-4.500,00</b>
<b>331</b>	<b>Einzahlungen aus der Investitionstätigkeit</b>	<b>0,00</b>	<b>0,00</b>	<b>0,00</b>
3311	Einzahlungen aus der Veräußerung von immateriellem Vermögen			
3312	Einzahlungen aus der Veräußerung von Grundstücken und Grundstückeinrichtungen			
3313	Einzahlungen aus der Veräußerung von Gebäuden und Bauten			
3314	Einzahlungen aus der Veräußerung von technischen Anlagen, Fahrzeugen und Maschinen			
3315	Einzahlungen aus der Veräußerung von Amts-, Betriebs- und Geschäftsausstattung			
3316	Einzahlungen aus der Veräußerung von Kulturgütern			
3317	Einzahlungen aus der Veräußerung von Beteiligungen			
3318	Einzahlungen aus der Veräußerung von kofinanzierten Schutzbauten			
<b>332</b>	<b>Einzahlungen aus der Rückzahlung von Darlehen sowie gewährten Vorschüssen</b>	<b>0,00</b>	<b>0,00</b>	<b>0,00</b>
3321	Einzahlungen aus Darlehen an Träger des öffentlichen Rechts			
3322	Einzahlungen aus Darlehen an Beteiligungen			
3323	Einzahlungen aus Darlehen an Unternehmen und Haushalte			
3325	Einzahlungen aus Vorschüssen und Anzahlungen			
<b>333</b>	<b>Einzahlungen aus Kapitaltransfers</b>	<b>0,00</b>	<b>0,00</b>	<b>0,00</b>
3331	Kapitaltransferzahlungen von Trägern des öffentlichen Rechts			
3332	Kapitaltransferzahlungen von Beteiligungen			
3333	Kapitaltransferzahlungen von Unternehmen			
3334	Kapitaltransferzahlungen von Haushalten und Organisationen ohne Erwerbscharakter			
3335	Kapitaltransferzahlungen vom Ausland			
<b>33</b>	<b>Summe Einzahlungen investive Gebarung</b>	<b>0,00</b>	<b>0,00</b>	<b>0,00</b>

**Gesundheit (Gruppe 5)**

MVAG	Mittelverwendungs- und aufbringungsgruppen (1. und 2. Ebene)	VA 2025 inkl. NVA	VA 2025	1. NVA
<b>341</b>	<b>Auszahlungen aus der Investitionstätigkeit</b>	<b>0,00</b>	<b>0,00</b>	<b>0,00</b>
3411	Auszahlungen für den Erwerb von immateriellem Vermögen			
3412	Auszahlungen für den Erwerb von Grundstücken und Grundstückseinrichtungen			
3413	Auszahlungen für den Erwerb von Gebäuden und Bauten			
3414	Auszahlungen für den Erwerb von technischen Anlagen, Fahrzeugen und Maschinen			
3415	Auszahlungen für den Erwerb von Amts-, Betriebs- und Geschäftsausstattung			
3416	Auszahlungen für den Erwerb von Kulturgütern			
3417	Auszahlungen für den Erwerb von Beteiligungen			
3418	Auszahlungen für den Erwerb von kofinanzierten Schutzbauten			
<b>342</b>	<b>Auszahlungen aus der Gewährung von Darlehen sowie gewährten Vorschüssen</b>	<b>0,00</b>	<b>0,00</b>	<b>0,00</b>
3421	Auszahlungen von Darlehen an Träger des öffentlichen Rechts			
3422	Auszahlungen von Darlehen an Beteiligungen			
3423	Auszahlungen von Darlehen an Unternehmen und Haushalte			
3425	Auszahlungen von Vorschüssen und Anzahlungen			
<b>343</b>	<b>Auszahlungen aus Kapitaltransfers</b>	<b>0,00</b>	<b>0,00</b>	<b>0,00</b>
3431	Kapitaltransferzahlungen an Träger des öffentlichen Rechts			
3432	Kapitaltransferzahlungen an Beteiligungen			
3433	Kapitaltransferzahlungen an Unternehmen (Finanzunternehmen)			
3434	Kapitaltransferzahlungen an Haushalte und Organisationen ohne Erwerbscharakter			
3435	Kapitaltransferzahlungen an das Ausland			
<b>34</b>	<b>Summe Auszahlungen investive Gebarung</b>	<b>0,00</b>	<b>0,00</b>	<b>0,00</b>
<b>SA2</b>	<b>Saldo (2) Geldfluss aus der investiven Gebarung (33 – 34)</b>	<b>0,00</b>	<b>0,00</b>	<b>0,00</b>
<b>SA3</b>	<b>Saldo (3) Nettofinanzierungssaldo (Saldo 1 + Saldo 2)</b>	<b>-300.600,00</b>	<b>-296.100,00</b>	<b>-4.500,00</b>
<b>351</b>	<b>Einzahlungen aus der Aufnahme von Finanzschulden</b>	<b>0,00</b>	<b>0,00</b>	<b>0,00</b>
3511	Einzahlungen aus empfangenen Darlehen von öffentlichen Körperschaften und Rechtsträgern			
3512	Einzahlungen aus empfangenen Darlehen von Beteiligungen			
3513	Einzahlungen aus empfangenen Darlehen von Unternehmen und privaten Haushalten			
3514	Einzahlungen aus Finanzschulden (Finanzunternehmen)			
3515	Einzahlungen aus Aufnahmen von Leasingverbindlichkeiten			
<b>353</b>	<b>Einzahlungen infolge eines Kapitaltauschs bei derivativen Finanzinstrumenten mit Grundgeschäft</b>	<b>0,00</b>	<b>0,00</b>	<b>0,00</b>
3530	Einzahlungen infolge eines Kapitaltauschs bei derivativen Finanzinstrumenten mit Grundgeschäft			
<b>355</b>	<b>Einzahlungen aus dem Abgang von Finanzinstrumenten</b>	<b>0,00</b>	<b>0,00</b>	<b>0,00</b>

# 1. Nachtragsvoranschlag 2025

Gemeinde Raasdorf

## NVA Finanzierungshaushalt Bereichsbudget 1. und 2. Ebene (Anlage 1b)

### Gesundheit (Gruppe 5)

MVAG	Mittelverwendungs- und aufbringungsgruppen (1. und 2. Ebene)	VA 2025 inkl. NVA	VA 2025	1. NVA
3550	Einzahlungen aus dem Abgang von Finanzinstrumenten			
<b>35</b>	<b>Summe Einzahlungen aus der Finanzierungstätigkeit</b>	<b>0,00</b>	<b>0,00</b>	<b>0,00</b>
<b>361</b>	<b>Auszahlungen aus der Tilgung von Finanzschulden</b>	<b>0,00</b>	<b>0,00</b>	<b>0,00</b>
3611	Auszahlungen aus empfangenen Darlehen von öffentlichen Körperschaften und Rechtsträgern			
3612	Auszahlungen aus empfangenen Darlehen von Beteiligungen			
3613	Auszahlungen aus empfangenen Darlehen von Unternehmen und privaten Haushalten			
3614	Auszahlungen aus Finanzschulden			
3615	Auszahlungen aus Rückzahlungen von Leasingverbindlichkeiten			
<b>363</b>	<b>Auszahlungen infolge eines Kapitaltausches bei derivativen Finanzinstrumenten mit Grundgeschäft</b>	<b>0,00</b>	<b>0,00</b>	<b>0,00</b>
3630	Auszahlungen infolge eines Kapitaltausches bei derivativen Finanzinstrumenten mit Grundgeschäft			
<b>365</b>	<b>Auszahlungen für den Erwerb von Finanzinstrumenten</b>	<b>0,00</b>	<b>0,00</b>	<b>0,00</b>
3650	Auszahlungen für den Erwerb von Finanzinstrumenten			
<b>36</b>	<b>Summe Auszahlungen aus der Finanzierungstätigkeit</b>	<b>0,00</b>	<b>0,00</b>	<b>0,00</b>
<b>SA4</b>	<b>Saldo (4) Geldfluss aus der Finanzierungstätigkeit (35 – 36)</b>	<b>0,00</b>	<b>0,00</b>	<b>0,00</b>
<b>SA5</b>	<b>Saldo (5) Geldfluss aus der voranschlagswirksamen Gebarung (Saldo 3 + Saldo 4)</b>	<b>-300.600,00</b>	<b>-296.100,00</b>	<b>-4.500,00</b>

# 1. Nachtragsvoranschlag 2025

Gemeinde Raasdorf

# NVA Finanzierungshaushalt Bereichsbudget 1. und 2. Ebene (Anlage 1b)

## Straßen- und Wasserbau, Verkehr (Gruppe 6)

MVAG	Mittelverwendungs- und aufbringungsgruppen (1. und 2. Ebene)	VA 2025 inkl. NVA	VA 2025	1. NVA
<b>311</b>	<b>Einzahlungen aus operativer Verwaltungstätigkeit</b>	<b>5.000,00</b>	<b>5.000,00</b>	<b>0,00</b>
3111	Einzahlungen aus eigenen Abgaben			
3112	Einzahlungen aus Ertragsanteilen			
3113	Einzahlungen aus Gebühren			
3114	Einzahlungen aus Leistungen			
3115	Einzahlungen aus Besitz und wirtschaftlicher Tätigkeit			
3116	Einzahlungen aus Veräußerung von geringwertigen Wirtschaftsgütern (GWG) und sonstige Einzahlungen	5.000,00	5.000,00	
<b>312</b>	<b>Einzahlungen aus Transfers</b>	<b>137.000,00</b>	<b>165.000,00</b>	<b>-28.000,00</b>
3121	Transferzahlungen von Trägern des öffentlichen Rechts	120.000,00	140.000,00	-20.000,00
3122	Transferzahlungen von Beteiligungen			
3123	Transferzahlungen von Unternehmen (inkl. Finanzunternehmen)			
3124	Transferzahlungen von Haushalten und Organisationen ohne Erwerbscharakter	17.000,00	25.000,00	-8.000,00
3125	Transferzahlungen vom Ausland			
3126	Investitions- und Tilgungszuschüsse zwischen Unternehmungen und Betrieben der Gebietskörperschaft und der Gebietskörperschaft			
<b>313</b>	<b>Einzahlungen aus Finanzerträgen</b>	<b>0,00</b>	<b>0,00</b>	<b>0,00</b>
3131	Einzahlungen aus Zinserträgen			
3132	Einzahlungen aus Zinsen aus derivativen Finanzinstrumenten mit und ohne Grundgeschäft			
3133	Einzahlungen aus Gewinnentnahmen von marktbestimmten Betrieben			
3134	Sonstige Einzahlungen aus Finanzerträgen			
3135	Einzahlungen aus Dividenden/Gewinnausschüttungen			
<b>31</b>	<b>Summe Einzahlungen operative Gebarung</b>	<b>142.000,00</b>	<b>170.000,00</b>	<b>-28.000,00</b>
<b>321</b>	<b>Auszahlungen aus Personalaufwand</b>	<b>0,00</b>	<b>0,00</b>	<b>0,00</b>
3211	Auszahlungen für Personalaufwand (Bezüge, Nebengebühren, und Mehrleistungsvergütungen)			
3212	Auszahlungen für gesetzliche und freiwillige Sozialaufwendungen			
3213	Auszahlungen aus sonstigem Personalaufwand			
<b>322</b>	<b>Auszahlungen aus Sachaufwand</b>	<b>43.300,00</b>	<b>50.200,00</b>	<b>-6.900,00</b>
3221	Auszahlungen für Gebrauchs- und Verbrauchsgüter, Handelswaren	1.000,00	500,00	500,00
3222	Auszahlungen für Verwaltungs- und Betriebsaufwand	3.400,00	3.400,00	
3223	Auszahlungen für Leasing- und Mietaufwand	1.200,00	1.200,00	
3224	Auszahlungen für Instandhaltung	5.000,00	5.000,00	
3225	Sonstige Auszahlungen aus Sachaufwand	32.700,00	40.100,00	-7.400,00
3226	Auszahlungen aus der Inanspruchnahme von Haftungen			
<b>323</b>	<b>Auszahlungen aus Transfers</b>	<b>1.900,00</b>	<b>1.900,00</b>	<b>0,00</b>
3231	Transferzahlungen an Träger des öffentlichen Rechts	1.900,00	1.900,00	

# 1. Nachtragsvoranschlag 2025

Gemeinde Raasdorf

# NVA Finanzierungshaushalt Bereichsbudget 1. und 2. Ebene (Anlage 1b)

## Straßen- und Wasserbau, Verkehr (Gruppe 6)

MVAG	Mittelverwendungs- und aufbringungsgruppen (1. und 2. Ebene)	VA 2025 inkl. NVA	VA 2025	1. NVA
3232	Transferzahlungen an Beteiligungen			
3233	Transferzahlungen an Unternehmen (inkl. Finanzunternehmen)			
3234	Transferzahlungen an Haushalte und Organisationen ohne Erwerbscharakter			
3235	Transferzahlungen an das Ausland			
3236	Investitions- und Tilgungszuschüsse zwischen Unternehmungen und Betrieben der Gebietskörperschaft und der Gebietskörperschaft			
<b>324</b>	<b>Auszahlungen aus Finanzaufwand</b>	<b>10.000,00</b>	<b>20.000,00</b>	<b>-10.000,00</b>
3241	Auszahlungen für Zinsen	10.000,00	20.000,00	-10.000,00
3242	Auszahlungen für Zinsen aus derivativen Finanzinstrumenten mit und ohne Grundgeschäft			
3243	Auszahlungen aus Gewinnentnahmen von marktbestimmten Betrieben			
3244	Sonstige Auszahlungen aus Finanzaufwendungen			
<b>32</b>	<b>Summe Auszahlungen operative Gebarung</b>	<b>55.200,00</b>	<b>72.100,00</b>	<b>-16.900,00</b>
<b>SA1</b>	<b>Saldo (1) Geldfluss aus der operativen Gebarung (31 – 32)</b>	<b>86.800,00</b>	<b>97.900,00</b>	<b>-11.100,00</b>
<b>331</b>	<b>Einzahlungen aus der Investitionstätigkeit</b>	<b>0,00</b>	<b>0,00</b>	<b>0,00</b>
3311	Einzahlungen aus der Veräußerung von immateriellem Vermögen			
3312	Einzahlungen aus der Veräußerung von Grundstücken und Grundstückeinrichtungen			
3313	Einzahlungen aus der Veräußerung von Gebäuden und Bauten			
3314	Einzahlungen aus der Veräußerung von technischen Anlagen, Fahrzeugen und Maschinen			
3315	Einzahlungen aus der Veräußerung von Amts-, Betriebs- und Geschäftsausstattung			
3316	Einzahlungen aus der Veräußerung von Kulturgütern			
3317	Einzahlungen aus der Veräußerung von Beteiligungen			
3318	Einzahlungen aus der Veräußerung von kofinanzierten Schutzbauten			
<b>332</b>	<b>Einzahlungen aus der Rückzahlung von Darlehen sowie gewährten Vorschüssen</b>	<b>0,00</b>	<b>0,00</b>	<b>0,00</b>
3321	Einzahlungen aus Darlehen an Träger des öffentlichen Rechts			
3322	Einzahlungen aus Darlehen an Beteiligungen			
3323	Einzahlungen aus Darlehen an Unternehmen und Haushalte			
3325	Einzahlungen aus Vorschüssen und Anzahlungen			
<b>333</b>	<b>Einzahlungen aus Kapitaltransfers</b>	<b>25.100,00</b>	<b>0,00</b>	<b>25.100,00</b>
3331	Kapitaltransferzahlungen von Trägern des öffentlichen Rechts			
3332	Kapitaltransferzahlungen von Beteiligungen			
3333	Kapitaltransferzahlungen von Unternehmen			
3334	Kapitaltransferzahlungen von Haushalten und Organisationen ohne Erwerbscharakter			
3335	Kapitaltransferzahlungen vom Ausland	25.100,00		25.100,00
<b>33</b>	<b>Summe Einzahlungen investive Gebarung</b>	<b>25.100,00</b>	<b>0,00</b>	<b>25.100,00</b>

# 1. Nachtragsvoranschlag 2025

Gemeinde Raasdorf

## NVA Finanzierungshaushalt Bereichsbudget 1. und 2. Ebene (Anlage 1b)

### Straßen- und Wasserbau, Verkehr (Gruppe 6)

MVAG	Mittelverwendungs- und aufbringungsgruppen (1. und 2. Ebene)	VA 2025 inkl. NVA	VA 2025	1. NVA
<b>341</b>	<b>Auszahlungen aus der Investitionstätigkeit</b>	<b>335.300,00</b>	<b>303.000,00</b>	<b>32.300,00</b>
3411	Auszahlungen für den Erwerb von immateriellem Vermögen			
3412	Auszahlungen für den Erwerb von Grundstücken und Grundstückseinrichtungen	335.300,00	303.000,00	32.300,00
3413	Auszahlungen für den Erwerb von Gebäuden und Bauten			
3414	Auszahlungen für den Erwerb von technischen Anlagen, Fahrzeugen und Maschinen			
3415	Auszahlungen für den Erwerb von Amts-, Betriebs- und Geschäftsausstattung			
3416	Auszahlungen für den Erwerb von Kulturgütern			
3417	Auszahlungen für den Erwerb von Beteiligungen			
3418	Auszahlungen für den Erwerb von kofinanzierten Schutzbauten			
<b>342</b>	<b>Auszahlungen aus der Gewährung von Darlehen sowie gewährten Vorschüssen</b>	<b>0,00</b>	<b>0,00</b>	<b>0,00</b>
3421	Auszahlungen von Darlehen an Träger des öffentlichen Rechts			
3422	Auszahlungen von Darlehen an Beteiligungen			
3423	Auszahlungen von Darlehen an Unternehmen und Haushalte			
3425	Auszahlungen von Vorschüssen und Anzahlungen			
<b>343</b>	<b>Auszahlungen aus Kapitaltransfers</b>	<b>0,00</b>	<b>0,00</b>	<b>0,00</b>
3431	Kapitaltransferzahlungen an Träger des öffentlichen Rechts			
3432	Kapitaltransferzahlungen an Beteiligungen			
3433	Kapitaltransferzahlungen an Unternehmen (Finanzunternehmen)			
3434	Kapitaltransferzahlungen an Haushalte und Organisationen ohne Erwerbscharakter			
3435	Kapitaltransferzahlungen an das Ausland			
<b>34</b>	<b>Summe Auszahlungen investive Gebarung</b>	<b>335.300,00</b>	<b>303.000,00</b>	<b>32.300,00</b>
<b>SA2</b>	<b>Saldo (2) Geldfluss aus der investiven Gebarung (33 – 34)</b>	<b>-310.200,00</b>	<b>-303.000,00</b>	<b>-7.200,00</b>
<b>SA3</b>	<b>Saldo (3) Nettofinanzierungssaldo (Saldo 1 + Saldo 2)</b>	<b>-223.400,00</b>	<b>-205.100,00</b>	<b>-18.300,00</b>
<b>351</b>	<b>Einzahlungen aus der Aufnahme von Finanzschulden</b>	<b>0,00</b>	<b>0,00</b>	<b>0,00</b>
3511	Einzahlungen aus empfangenen Darlehen von öffentlichen Körperschaften und Rechtsträgern			
3512	Einzahlungen aus empfangenen Darlehen von Beteiligungen			
3513	Einzahlungen aus empfangenen Darlehen von Unternehmen und privaten Haushalten			
3514	Einzahlungen aus Finanzschulden (Finanzunternehmen)			
3515	Einzahlungen aus Aufnahmen von Leasingverbindlichkeiten			
<b>353</b>	<b>Einzahlungen infolge eines Kapitaltausches bei derivativen Finanzinstrumenten mit Grundgeschäft</b>	<b>0,00</b>	<b>0,00</b>	<b>0,00</b>
3530	Einzahlungen infolge eines Kapitaltausches bei derivativen Finanzinstrumenten mit Grundgeschäft			
<b>355</b>	<b>Einzahlungen aus dem Abgang von Finanzinstrumenten</b>	<b>0,00</b>	<b>0,00</b>	<b>0,00</b>

# 1. Nachtragsvoranschlag 2025

Gemeinde Raasdorf

## NVA Finanzierungshaushalt Bereichsbudget 1. und 2. Ebene (Anlage 1b)

### Straßen- und Wasserbau, Verkehr (Gruppe 6)

MVAG	Mittelverwendungs- und aufbringungsgruppen (1. und 2. Ebene)	VA 2025 inkl. NVA	VA 2025	1. NVA
3550	Einzahlungen aus dem Abgang von Finanzinstrumenten			
<b>35</b>	<b>Summe Einzahlungen aus der Finanzierungstätigkeit</b>	<b>0,00</b>	<b>0,00</b>	<b>0,00</b>
<b>361</b>	<b>Auszahlungen aus der Tilgung von Finanzschulden</b>	<b>80.000,00</b>	<b>80.000,00</b>	<b>0,00</b>
3611	Auszahlungen aus empfangenen Darlehen von öffentlichen Körperschaften und Rechtsträgern			
3612	Auszahlungen aus empfangenen Darlehen von Beteiligungen			
3613	Auszahlungen aus empfangenen Darlehen von Unternehmen und privaten Haushalten			
3614	Auszahlungen aus Finanzschulden	80.000,00	80.000,00	
3615	Auszahlungen aus Rückzahlungen von Leasingverbindlichkeiten			
<b>363</b>	<b>Auszahlungen infolge eines Kapitaltausches bei derivativen Finanzinstrumenten mit Grundgeschäft</b>	<b>0,00</b>	<b>0,00</b>	<b>0,00</b>
3630	Auszahlungen infolge eines Kapitaltausches bei derivativen Finanzinstrumenten mit Grundgeschäft			
<b>365</b>	<b>Auszahlungen für den Erwerb von Finanzinstrumenten</b>	<b>0,00</b>	<b>0,00</b>	<b>0,00</b>
3650	Auszahlungen für den Erwerb von Finanzinstrumenten			
<b>36</b>	<b>Summe Auszahlungen aus der Finanzierungstätigkeit</b>	<b>80.000,00</b>	<b>80.000,00</b>	<b>0,00</b>
<b>SA4</b>	<b>Saldo (4) Geldfluss aus der Finanzierungstätigkeit (35 – 36)</b>	<b>-80.000,00</b>	<b>-80.000,00</b>	<b>0,00</b>
<b>SA5</b>	<b>Saldo (5) Geldfluss aus der voranschlagswirksamen Gebarung (Saldo 3 + Saldo 4)</b>	<b>-303.400,00</b>	<b>-285.100,00</b>	<b>-18.300,00</b>

# 1. Nachtragsvoranschlag 2025

Gemeinde Raasdorf

# NVA Finanzierungshaushalt Bereichsbudget 1. und 2. Ebene (Anlage 1b)

## Wirtschaftsförderung (Gruppe 7)

MVAG	Mittelverwendungs- und aufbringungsgruppen (1. und 2. Ebene)	VA 2025 inkl. NVA	VA 2025	1. NVA
<b>311</b>	<b>Einzahlungen aus operativer Verwaltungstätigkeit</b>	<b>1.000,00</b>	<b>1.000,00</b>	<b>0,00</b>
3111	Einzahlungen aus eigenen Abgaben			
3112	Einzahlungen aus Ertragsanteilen			
3113	Einzahlungen aus Gebühren			
3114	Einzahlungen aus Leistungen	1.000,00	1.000,00	
3115	Einzahlungen aus Besitz und wirtschaftlicher Tätigkeit			
3116	Einzahlungen aus Veräußerung von geringwertigen Wirtschaftsgütern (GWG) und sonstige Einzahlungen			
<b>312</b>	<b>Einzahlungen aus Transfers</b>	<b>2.200,00</b>	<b>2.200,00</b>	<b>0,00</b>
3121	Transferzahlungen von Trägern des öffentlichen Rechts	2.200,00	2.200,00	
3122	Transferzahlungen von Beteiligungen			
3123	Transferzahlungen von Unternehmen (inkl. Finanzunternehmen)			
3124	Transferzahlungen von Haushalten und Organisationen ohne Erwerbscharakter			
3125	Transferzahlungen vom Ausland			
3126	Investitions- und Tilgungszuschüsse zwischen Unternehmungen und Betrieben der Gebietskörperschaft und der Gebietskörperschaft			
<b>313</b>	<b>Einzahlungen aus Finanzerträgen</b>	<b>0,00</b>	<b>0,00</b>	<b>0,00</b>
3131	Einzahlungen aus Zinserträgen			
3132	Einzahlungen aus Zinsen aus derivativen Finanzinstrumenten mit und ohne Grundgeschäft			
3133	Einzahlungen aus Gewinnentnahmen von marktbestimmten Betrieben			
3134	Sonstige Einzahlungen aus Finanzerträgen			
3135	Einzahlungen aus Dividenden/Gewinnausschüttungen			
<b>31</b>	<b>Summe Einzahlungen operative Gebarung</b>	<b>3.200,00</b>	<b>3.200,00</b>	<b>0,00</b>
<b>321</b>	<b>Auszahlungen aus Personalaufwand</b>	<b>0,00</b>	<b>0,00</b>	<b>0,00</b>
3211	Auszahlungen für Personalaufwand (Bezüge, Nebengebühren, und Mehrleistungsvergütungen)			
3212	Auszahlungen für gesetzliche und freiwillige Sozialaufwendungen			
3213	Auszahlungen aus sonstigem Personalaufwand			
<b>322</b>	<b>Auszahlungen aus Sachaufwand</b>	<b>0,00</b>	<b>0,00</b>	<b>0,00</b>
3221	Auszahlungen für Gebrauchs- und Verbrauchsgüter, Handelswaren			
3222	Auszahlungen für Verwaltungs- und Betriebsaufwand			
3223	Auszahlungen für Leasing- und Mietaufwand			
3224	Auszahlungen für Instandhaltung			
3225	Sonstige Auszahlungen aus Sachaufwand			
3226	Auszahlungen aus der Inanspruchnahme von Haftungen			
<b>323</b>	<b>Auszahlungen aus Transfers</b>	<b>0,00</b>	<b>0,00</b>	<b>0,00</b>
3231	Transferzahlungen an Träger des öffentlichen Rechts			

## 1. Nachtragsvoranschlag 2025

Gemeinde Raasdorf

## NVA Finanzierungshaushalt Bereichsbudget 1. und 2. Ebene (Anlage 1b)

### Wirtschaftsförderung (Gruppe 7)

MVAG	Mittelverwendungs- und aufbringungsgruppen (1. und 2. Ebene)	VA 2025 inkl. NVA	VA 2025	1. NVA
3232	Transferzahlungen an Beteiligungen			
3233	Transferzahlungen an Unternehmen (inkl. Finanzunternehmen)			
3234	Transferzahlungen an Haushalte und Organisationen ohne Erwerbscharakter			
3235	Transferzahlungen an das Ausland			
3236	Investitions- und Tilgungszuschüsse zwischen Unternehmungen und Betrieben der Gebietskörperschaft und der Gebietskörperschaft			
<b>324</b>	<b>Auszahlungen aus Finanzaufwand</b>	<b>0,00</b>	<b>0,00</b>	<b>0,00</b>
3241	Auszahlungen für Zinsen			
3242	Auszahlungen für Zinsen aus derivativen Finanzinstrumenten mit und ohne Grundgeschäft			
3243	Auszahlungen aus Gewinnentnahmen von marktbestimmten Betrieben			
3244	Sonstige Auszahlungen aus Finanzaufwendungen			
<b>32</b>	<b>Summe Auszahlungen operative Gebarung</b>	<b>0,00</b>	<b>0,00</b>	<b>0,00</b>
<b>SA1</b>	<b>Saldo (1) Geldfluss aus der operativen Gebarung (31 – 32)</b>	<b>3.200,00</b>	<b>3.200,00</b>	<b>0,00</b>
<b>331</b>	<b>Einzahlungen aus der Investitionstätigkeit</b>	<b>0,00</b>	<b>0,00</b>	<b>0,00</b>
3311	Einzahlungen aus der Veräußerung von immateriellem Vermögen			
3312	Einzahlungen aus der Veräußerung von Grundstücken und Grundstückeinrichtungen			
3313	Einzahlungen aus der Veräußerung von Gebäuden und Bauten			
3314	Einzahlungen aus der Veräußerung von technischen Anlagen, Fahrzeugen und Maschinen			
3315	Einzahlungen aus der Veräußerung von Amts-, Betriebs- und Geschäftsausstattung			
3316	Einzahlungen aus der Veräußerung von Kulturgütern			
3317	Einzahlungen aus der Veräußerung von Beteiligungen			
3318	Einzahlungen aus der Veräußerung von kofinanzierten Schutzbauten			
<b>332</b>	<b>Einzahlungen aus der Rückzahlung von Darlehen sowie gewährten Vorschüssen</b>	<b>0,00</b>	<b>0,00</b>	<b>0,00</b>
3321	Einzahlungen aus Darlehen an Träger des öffentlichen Rechts			
3322	Einzahlungen aus Darlehen an Beteiligungen			
3323	Einzahlungen aus Darlehen an Unternehmen und Haushalte			
3325	Einzahlungen aus Vorschüssen und Anzahlungen			
<b>333</b>	<b>Einzahlungen aus Kapitaltransfers</b>	<b>2.300,00</b>	<b>2.300,00</b>	<b>0,00</b>
3331	Kapitaltransferzahlungen von Trägern des öffentlichen Rechts	2.300,00	2.300,00	
3332	Kapitaltransferzahlungen von Beteiligungen			
3333	Kapitaltransferzahlungen von Unternehmen			
3334	Kapitaltransferzahlungen von Haushalten und Organisationen ohne Erwerbscharakter			
3335	Kapitaltransferzahlungen vom Ausland			
<b>33</b>	<b>Summe Einzahlungen investive Gebarung</b>	<b>2.300,00</b>	<b>2.300,00</b>	<b>0,00</b>

# 1. Nachtragsvoranschlag 2025

Gemeinde Raasdorf

# NVA Finanzierungshaushalt Bereichsbudget 1. und 2. Ebene (Anlage 1b)

## Wirtschaftsförderung (Gruppe 7)

MVAG	Mittelverwendungs- und aufbringungsgruppen (1. und 2. Ebene)	VA 2025 inkl. NVA	VA 2025	1. NVA
<b>341</b>	<b>Auszahlungen aus der Investitionstätigkeit</b>	<b>13.000,00</b>	<b>13.000,00</b>	<b>0,00</b>
3411	Auszahlungen für den Erwerb von immateriellem Vermögen			
3412	Auszahlungen für den Erwerb von Grundstücken und Grundstückseinrichtungen	13.000,00	13.000,00	
3413	Auszahlungen für den Erwerb von Gebäuden und Bauten			
3414	Auszahlungen für den Erwerb von technischen Anlagen, Fahrzeugen und Maschinen			
3415	Auszahlungen für den Erwerb von Amts-, Betriebs- und Geschäftsausstattung			
3416	Auszahlungen für den Erwerb von Kulturgütern			
3417	Auszahlungen für den Erwerb von Beteiligungen			
3418	Auszahlungen für den Erwerb von kofinanzierten Schutzbauten			
<b>342</b>	<b>Auszahlungen aus der Gewährung von Darlehen sowie gewährten Vorschüssen</b>	<b>0,00</b>	<b>0,00</b>	<b>0,00</b>
3421	Auszahlungen von Darlehen an Träger des öffentlichen Rechts			
3422	Auszahlungen von Darlehen an Beteiligungen			
3423	Auszahlungen von Darlehen an Unternehmen und Haushalte			
3425	Auszahlungen von Vorschüssen und Anzahlungen			
<b>343</b>	<b>Auszahlungen aus Kapitaltransfers</b>	<b>0,00</b>	<b>0,00</b>	<b>0,00</b>
3431	Kapitaltransferzahlungen an Träger des öffentlichen Rechts			
3432	Kapitaltransferzahlungen an Beteiligungen			
3433	Kapitaltransferzahlungen an Unternehmen (Finanzunternehmen)			
3434	Kapitaltransferzahlungen an Haushalte und Organisationen ohne Erwerbscharakter			
3435	Kapitaltransferzahlungen an das Ausland			
<b>34</b>	<b>Summe Auszahlungen investive Gebarung</b>	<b>13.000,00</b>	<b>13.000,00</b>	<b>0,00</b>
<b>SA2</b>	<b>Saldo (2) Geldfluss aus der investiven Gebarung (33 – 34)</b>	<b>-10.700,00</b>	<b>-10.700,00</b>	<b>0,00</b>
<b>SA3</b>	<b>Saldo (3) Nettofinanzierungssaldo (Saldo 1 + Saldo 2)</b>	<b>-7.500,00</b>	<b>-7.500,00</b>	<b>0,00</b>
<b>351</b>	<b>Einzahlungen aus der Aufnahme von Finanzschulden</b>	<b>0,00</b>	<b>0,00</b>	<b>0,00</b>
3511	Einzahlungen aus empfangenen Darlehen von öffentlichen Körperschaften und Rechtsträgern			
3512	Einzahlungen aus empfangenen Darlehen von Beteiligungen			
3513	Einzahlungen aus empfangenen Darlehen von Unternehmen und privaten Haushalten			
3514	Einzahlungen aus Finanzschulden (Finanzunternehmen)			
3515	Einzahlungen aus Aufnahmen von Leasingverbindlichkeiten			
<b>353</b>	<b>Einzahlungen infolge eines Kapitaltausches bei derivativen Finanzinstrumenten mit Grundgeschäft</b>	<b>0,00</b>	<b>0,00</b>	<b>0,00</b>
3530	Einzahlungen infolge eines Kapitaltausches bei derivativen Finanzinstrumenten mit Grundgeschäft			
<b>355</b>	<b>Einzahlungen aus dem Abgang von Finanzinstrumenten</b>	<b>0,00</b>	<b>0,00</b>	<b>0,00</b>

# 1. Nachtragsvoranschlag 2025

Gemeinde Raasdorf

# NVA Finanzierungshaushalt Bereichsbudget 1. und 2. Ebene (Anlage 1b)

## Wirtschaftsförderung (Gruppe 7)

MVAG	Mittelverwendungs- und aufbringungsgruppen (1. und 2. Ebene)	VA 2025 inkl. NVA	VA 2025	1. NVA
3550	Einzahlungen aus dem Abgang von Finanzinstrumenten			
<b>35</b>	<b>Summe Einzahlungen aus der Finanzierungstätigkeit</b>	<b>0,00</b>	<b>0,00</b>	<b>0,00</b>
<b>361</b>	<b>Auszahlungen aus der Tilgung von Finanzschulden</b>	<b>0,00</b>	<b>0,00</b>	<b>0,00</b>
3611	Auszahlungen aus empfangenen Darlehen von öffentlichen Körperschaften und Rechtsträgern			
3612	Auszahlungen aus empfangenen Darlehen von Beteiligungen			
3613	Auszahlungen aus empfangenen Darlehen von Unternehmen und privaten Haushalten			
3614	Auszahlungen aus Finanzschulden			
3615	Auszahlungen aus Rückzahlungen von Leasingverbindlichkeiten			
<b>363</b>	<b>Auszahlungen infolge eines Kapitaltausches bei derivativen Finanzinstrumenten mit Grundgeschäft</b>	<b>0,00</b>	<b>0,00</b>	<b>0,00</b>
3630	Auszahlungen infolge eines Kapitaltausches bei derivativen Finanzinstrumenten mit Grundgeschäft			
<b>365</b>	<b>Auszahlungen für den Erwerb von Finanzinstrumenten</b>	<b>0,00</b>	<b>0,00</b>	<b>0,00</b>
3650	Auszahlungen für den Erwerb von Finanzinstrumenten			
<b>36</b>	<b>Summe Auszahlungen aus der Finanzierungstätigkeit</b>	<b>0,00</b>	<b>0,00</b>	<b>0,00</b>
<b>SA4</b>	<b>Saldo (4) Geldfluss aus der Finanzierungstätigkeit (35 – 36)</b>	<b>0,00</b>	<b>0,00</b>	<b>0,00</b>
<b>SA5</b>	<b>Saldo (5) Geldfluss aus der voranschlagswirksamen Gebarung (Saldo 3 + Saldo 4)</b>	<b>-7.500,00</b>	<b>-7.500,00</b>	<b>0,00</b>

# 1. Nachtragsvoranschlag 2025

Gemeinde Raasdorf

# NVA Finanzierungshaushalt Bereichsbudget 1. und 2. Ebene (Anlage 1b)

## Dienstleistungen (Gruppe 8)

MVAG	Mittelverwendungs- und aufbringungsgruppen (1. und 2. Ebene)	VA 2025 inkl. NVA	VA 2025	1. NVA
<b>311</b>	<b>Einzahlungen aus operativer Verwaltungstätigkeit</b>	<b>372.900,00</b>	<b>364.000,00</b>	<b>8.900,00</b>
3111	Einzahlungen aus eigenen Abgaben			
3112	Einzahlungen aus Ertragsanteilen			
3113	Einzahlungen aus Gebühren	281.600,00	276.100,00	5.500,00
3114	Einzahlungen aus Leistungen	8.200,00	2.600,00	5.600,00
3115	Einzahlungen aus Besitz und wirtschaftlicher Tätigkeit	72.800,00	76.500,00	-3.700,00
3116	Einzahlungen aus Veräußerung von geringwertigen Wirtschaftsgütern (GWG) und sonstige Einzahlungen	10.300,00	8.800,00	1.500,00
<b>312</b>	<b>Einzahlungen aus Transfers</b>	<b>3.400,00</b>	<b>3.300,00</b>	<b>100,00</b>
3121	Transferzahlungen von Trägern des öffentlichen Rechts	3.400,00	3.300,00	100,00
3122	Transferzahlungen von Beteiligungen			
3123	Transferzahlungen von Unternehmen (inkl. Finanzunternehmen)			
3124	Transferzahlungen von Haushalten und Organisationen ohne Erwerbscharakter			
3125	Transferzahlungen vom Ausland			
3126	Investitions- und Tilgungszuschüsse zwischen Unternehmungen und Betrieben der Gebietskörperschaft und der Gebietskörperschaft			
<b>313</b>	<b>Einzahlungen aus Finanzerträgen</b>	<b>0,00</b>	<b>0,00</b>	<b>0,00</b>
3131	Einzahlungen aus Zinserträgen			
3132	Einzahlungen aus Zinsen aus derivativen Finanzinstrumenten mit und ohne Grundgeschäft			
3133	Einzahlungen aus Gewinnentnahmen von marktbestimmten Betrieben			
3134	Sonstige Einzahlungen aus Finanzerträgen			
3135	Einzahlungen aus Dividenden/Gewinnausschüttungen			
<b>31</b>	<b>Summe Einzahlungen operative Gebarung</b>	<b>376.300,00</b>	<b>367.300,00</b>	<b>9.000,00</b>
<b>321</b>	<b>Auszahlungen aus Personalaufwand</b>	<b>9.000,00</b>	<b>0,00</b>	<b>9.000,00</b>
3211	Auszahlungen für Personalaufwand (Bezüge, Nebengebühren, und Mehrleistungsvergütungen)	9.000,00		9.000,00
3212	Auszahlungen für gesetzliche und freiwillige Sozialaufwendungen			
3213	Auszahlungen aus sonstigem Personalaufwand			
<b>322</b>	<b>Auszahlungen aus Sachaufwand</b>	<b>401.900,00</b>	<b>394.200,00</b>	<b>7.700,00</b>
3221	Auszahlungen für Gebrauchs- und Verbrauchsgüter, Handelswaren	86.700,00	78.700,00	8.000,00
3222	Auszahlungen für Verwaltungs- und Betriebsaufwand	87.500,00	111.100,00	-23.600,00
3223	Auszahlungen für Leasing- und Mietaufwand	5.400,00	7.500,00	-2.100,00
3224	Auszahlungen für Instandhaltung	121.600,00	98.600,00	23.000,00
3225	Sonstige Auszahlungen aus Sachaufwand	100.700,00	98.300,00	2.400,00
3226	Auszahlungen aus der Inanspruchnahme von Haftungen			
<b>323</b>	<b>Auszahlungen aus Transfers</b>	<b>35.400,00</b>	<b>35.000,00</b>	<b>400,00</b>
3231	Transferzahlungen an Träger des öffentlichen Rechts	400,00		400,00

# 1. Nachtragsvoranschlag 2025

Gemeinde Raasdorf

# NVA Finanzierungshaushalt Bereichsbudget 1. und 2. Ebene (Anlage 1b)

## Dienstleistungen (Gruppe 8)

MVAG	Mittelverwendungs- und aufbringungsgruppen (1. und 2. Ebene)	VA 2025 inkl. NVA	VA 2025	1. NVA
3232	Transferzahlungen an Beteiligungen			
3233	Transferzahlungen an Unternehmen (inkl. Finanzunternehmen)	35.000,00	35.000,00	
3234	Transferzahlungen an Haushalte und Organisationen ohne Erwerbscharakter			
3235	Transferzahlungen an das Ausland			
3236	Investitions- und Tilgungszuschüsse zwischen Unternehmungen und Betrieben der Gebietskörperschaft und der Gebietskörperschaft			
<b>324</b>	<b>Auszahlungen aus Finanzaufwand</b>	<b>67.100,00</b>	<b>64.100,00</b>	<b>3.000,00</b>
3241	Auszahlungen für Zinsen	67.100,00	64.100,00	3.000,00
3242	Auszahlungen für Zinsen aus derivativen Finanzinstrumenten mit und ohne Grundgeschäft			
3243	Auszahlungen aus Gewinnentnahmen von marktbestimmten Betrieben			
3244	Sonstige Auszahlungen aus Finanzaufwendungen			
<b>32</b>	<b>Summe Auszahlungen operative Gebarung</b>	<b>513.400,00</b>	<b>493.300,00</b>	<b>20.100,00</b>
<b>SA1</b>	<b>Saldo (1) Geldfluss aus der operativen Gebarung (31 – 32)</b>	<b>-137.100,00</b>	<b>-126.000,00</b>	<b>-11.100,00</b>
<b>331</b>	<b>Einzahlungen aus der Investitionstätigkeit</b>	<b>100.000,00</b>	<b>82.900,00</b>	<b>17.100,00</b>
3311	Einzahlungen aus der Veräußerung von immateriellem Vermögen			
3312	Einzahlungen aus der Veräußerung von Grundstücken und Grundstückeinrichtungen	100.000,00	82.900,00	17.100,00
3313	Einzahlungen aus der Veräußerung von Gebäuden und Bauten			
3314	Einzahlungen aus der Veräußerung von technischen Anlagen, Fahrzeugen und Maschinen			
3315	Einzahlungen aus der Veräußerung von Amts-, Betriebs- und Geschäftsausstattung			
3316	Einzahlungen aus der Veräußerung von Kulturgütern			
3317	Einzahlungen aus der Veräußerung von Beteiligungen			
3318	Einzahlungen aus der Veräußerung von kofinanzierten Schutzbauten			
<b>332</b>	<b>Einzahlungen aus der Rückzahlung von Darlehen sowie gewährten Vorschüssen</b>	<b>0,00</b>	<b>0,00</b>	<b>0,00</b>
3321	Einzahlungen aus Darlehen an Träger des öffentlichen Rechts			
3322	Einzahlungen aus Darlehen an Beteiligungen			
3323	Einzahlungen aus Darlehen an Unternehmen und Haushalte			
3325	Einzahlungen aus Vorschüssen und Anzahlungen			
<b>333</b>	<b>Einzahlungen aus Kapitaltransfers</b>	<b>233.400,00</b>	<b>105.400,00</b>	<b>128.000,00</b>
3331	Kapitaltransferzahlungen von Trägern des öffentlichen Rechts	213.400,00	85.400,00	128.000,00
3332	Kapitaltransferzahlungen von Beteiligungen			
3333	Kapitaltransferzahlungen von Unternehmen			
3334	Kapitaltransferzahlungen von Haushalten und Organisationen ohne Erwerbscharakter	20.000,00	20.000,00	
3335	Kapitaltransferzahlungen vom Ausland			
<b>33</b>	<b>Summe Einzahlungen investive Gebarung</b>	<b>333.400,00</b>	<b>188.300,00</b>	<b>145.100,00</b>

# 1. Nachtragsvoranschlag 2025

Gemeinde Raasdorf

# NVA Finanzierungshaushalt Bereichsbudget 1. und 2. Ebene (Anlage 1b)

## Dienstleistungen (Gruppe 8)

MVAG	Mittelverwendungs- und aufbringungsgruppen (1. und 2. Ebene)	VA 2025 inkl. NVA	VA 2025	1. NVA
<b>341</b>	<b>Auszahlungen aus der Investitionstätigkeit</b>	<b>446.300,00</b>	<b>166.000,00</b>	<b>280.300,00</b>
3411	Auszahlungen für den Erwerb von immateriellem Vermögen			
3412	Auszahlungen für den Erwerb von Grundstücken und Grundstückseinrichtungen	445.300,00	165.000,00	280.300,00
3413	Auszahlungen für den Erwerb von Gebäuden und Bauten			
3414	Auszahlungen für den Erwerb von technischen Anlagen, Fahrzeugen und Maschinen	1.000,00	1.000,00	
3415	Auszahlungen für den Erwerb von Amts-, Betriebs- und Geschäftsausstattung			
3416	Auszahlungen für den Erwerb von Kulturgütern			
3417	Auszahlungen für den Erwerb von Beteiligungen			
3418	Auszahlungen für den Erwerb von kofinanzierten Schutzbauten			
<b>342</b>	<b>Auszahlungen aus der Gewährung von Darlehen sowie gewährten Vorschüssen</b>	<b>0,00</b>	<b>0,00</b>	<b>0,00</b>
3421	Auszahlungen von Darlehen an Träger des öffentlichen Rechts			
3422	Auszahlungen von Darlehen an Beteiligungen			
3423	Auszahlungen von Darlehen an Unternehmen und Haushalte			
3425	Auszahlungen von Vorschüssen und Anzahlungen			
<b>343</b>	<b>Auszahlungen aus Kapitaltransfers</b>	<b>21.300,00</b>	<b>0,00</b>	<b>21.300,00</b>
3431	Kapitaltransferzahlungen an Träger des öffentlichen Rechts			
3432	Kapitaltransferzahlungen an Beteiligungen			
3433	Kapitaltransferzahlungen an Unternehmen (Finanzunternehmen)			
3434	Kapitaltransferzahlungen an Haushalte und Organisationen ohne Erwerbscharakter	21.300,00		21.300,00
3435	Kapitaltransferzahlungen an das Ausland			
<b>34</b>	<b>Summe Auszahlungen investive Gebarung</b>	<b>467.600,00</b>	<b>166.000,00</b>	<b>301.600,00</b>
<b>SA2</b>	<b>Saldo (2) Geldfluss aus der investiven Gebarung (33 – 34)</b>	<b>-134.200,00</b>	<b>22.300,00</b>	<b>-156.500,00</b>
<b>SA3</b>	<b>Saldo (3) Nettofinanzierungssaldo (Saldo 1 + Saldo 2)</b>	<b>-271.300,00</b>	<b>-103.700,00</b>	<b>-167.600,00</b>
<b>351</b>	<b>Einzahlungen aus der Aufnahme von Finanzschulden</b>	<b>457.000,00</b>	<b>175.300,00</b>	<b>281.700,00</b>
3511	Einzahlungen aus empfangenen Darlehen von öffentlichen Körperschaften und Rechtsträgern	80.000,00	175.300,00	-95.300,00
3512	Einzahlungen aus empfangenen Darlehen von Beteiligungen			
3513	Einzahlungen aus empfangenen Darlehen von Unternehmen und privaten Haushalten			
3514	Einzahlungen aus Finanzschulden (Finanzunternehmen)	377.000,00		377.000,00
3515	Einzahlungen aus Aufnahmen von Leasingverbindlichkeiten			
<b>353</b>	<b>Einzahlungen infolge eines Kapitaltausches bei derivativen Finanzinstrumenten mit Grundgeschäft</b>	<b>0,00</b>	<b>0,00</b>	<b>0,00</b>
3530	Einzahlungen infolge eines Kapitaltausches bei derivativen Finanzinstrumenten mit Grundgeschäft			
<b>355</b>	<b>Einzahlungen aus dem Abgang von Finanzinstrumenten</b>	<b>0,00</b>	<b>0,00</b>	<b>0,00</b>

# 1. Nachtragsvoranschlag 2025

Gemeinde Raasdorf

# NVA Finanzierungshaushalt Bereichsbudget 1. und 2. Ebene (Anlage 1b)

## Dienstleistungen (Gruppe 8)

MVAG	Mittelverwendungs- und aufbringungsgruppen (1. und 2. Ebene)	VA 2025 inkl. NVA	VA 2025	1. NVA
3550	Einzahlungen aus dem Abgang von Finanzinstrumenten			
<b>35</b>	<b>Summe Einzahlungen aus der Finanzierungstätigkeit</b>	<b>457.000,00</b>	<b>175.300,00</b>	<b>281.700,00</b>
<b>361</b>	<b>Auszahlungen aus der Tilgung von Finanzschulden</b>	<b>285.600,00</b>	<b>118.700,00</b>	<b>166.900,00</b>
3611	Auszahlungen aus empfangenen Darlehen von öffentlichen Körperschaften und Rechtsträgern	72.500,00	2.800,00	69.700,00
3612	Auszahlungen aus empfangenen Darlehen von Beteiligungen			
3613	Auszahlungen aus empfangenen Darlehen von Unternehmen und privaten Haushalten			
3614	Auszahlungen aus Finanzschulden	213.100,00	115.900,00	97.200,00
3615	Auszahlungen aus Rückzahlungen von Leasingverbindlichkeiten			
<b>363</b>	<b>Auszahlungen infolge eines Kapitaltausches bei derivativen Finanzinstrumenten mit Grundgeschäft</b>	<b>0,00</b>	<b>0,00</b>	<b>0,00</b>
3630	Auszahlungen infolge eines Kapitaltausches bei derivativen Finanzinstrumenten mit Grundgeschäft			
<b>365</b>	<b>Auszahlungen für den Erwerb von Finanzinstrumenten</b>	<b>0,00</b>	<b>0,00</b>	<b>0,00</b>
3650	Auszahlungen für den Erwerb von Finanzinstrumenten			
<b>36</b>	<b>Summe Auszahlungen aus der Finanzierungstätigkeit</b>	<b>285.600,00</b>	<b>118.700,00</b>	<b>166.900,00</b>
<b>SA4</b>	<b>Saldo (4) Geldfluss aus der Finanzierungstätigkeit (35 – 36)</b>	<b>171.400,00</b>	<b>56.600,00</b>	<b>114.800,00</b>
<b>SA5</b>	<b>Saldo (5) Geldfluss aus der voranschlagswirksamen Gebarung (Saldo 3 + Saldo 4)</b>	<b>-99.900,00</b>	<b>-47.100,00</b>	<b>-52.800,00</b>

# 1. Nachtragsvoranschlag 2025

Gemeinde Raasdorf

# NVA Finanzierungshaushalt Bereichsbudget 1. und 2. Ebene (Anlage 1b)

## Finanzwirtschaft (Gruppe 9)

MVAG	Mittelverwendungs- und aufbringungsgruppen (1. und 2. Ebene)	VA 2025 inkl. NVA	VA 2025	1. NVA
<b>311</b>	<b>Einzahlungen aus operativer Verwaltungstätigkeit</b>	<b>1.709.300,00</b>	<b>1.685.800,00</b>	<b>23.500,00</b>
3111	Einzahlungen aus eigenen Abgaben	955.700,00	939.200,00	16.500,00
3112	Einzahlungen aus Ertragsanteilen	742.000,00	742.000,00	
3113	Einzahlungen aus Gebühren			
3114	Einzahlungen aus Leistungen			
3115	Einzahlungen aus Besitz und wirtschaftlicher Tätigkeit			
3116	Einzahlungen aus Veräußerung von geringwertigen Wirtschaftsgütern (GWG) und sonstige Einzahlungen	11.600,00	4.600,00	7.000,00
<b>312</b>	<b>Einzahlungen aus Transfers</b>	<b>34.300,00</b>	<b>61.100,00</b>	<b>-26.800,00</b>
3121	Transferzahlungen von Trägern des öffentlichen Rechts	34.300,00	61.100,00	-26.800,00
3122	Transferzahlungen von Beteiligungen			
3123	Transferzahlungen von Unternehmen (inkl. Finanzunternehmen)			
3124	Transferzahlungen von Haushalten und Organisationen ohne Erwerbscharakter			
3125	Transferzahlungen vom Ausland			
3126	Investitions- und Tilgungszuschüsse zwischen Unternehmungen und Betrieben der Gebietskörperschaft und der Gebietskörperschaft			
<b>313</b>	<b>Einzahlungen aus Finanzerträgen</b>	<b>26.000,00</b>	<b>26.000,00</b>	<b>0,00</b>
3131	Einzahlungen aus Zinserträgen	26.000,00	26.000,00	
3132	Einzahlungen aus Zinsen aus derivativen Finanzinstrumenten mit und ohne Grundgeschäft			
3133	Einzahlungen aus Gewinnentnahmen von marktbestimmten Betrieben			
3134	Sonstige Einzahlungen aus Finanzerträgen			
3135	Einzahlungen aus Dividenden/Gewinnausschüttungen			
<b>31</b>	<b>Summe Einzahlungen operative Gebarung</b>	<b>1.769.600,00</b>	<b>1.772.900,00</b>	<b>-3.300,00</b>
<b>321</b>	<b>Auszahlungen aus Personalaufwand</b>	<b>0,00</b>	<b>0,00</b>	<b>0,00</b>
3211	Auszahlungen für Personalaufwand (Bezüge, Nebengebühren, und Mehrleistungsvergütungen)			
3212	Auszahlungen für gesetzliche und freiwillige Sozialaufwendungen			
3213	Auszahlungen aus sonstigem Personalaufwand			
<b>322</b>	<b>Auszahlungen aus Sachaufwand</b>	<b>9.700,00</b>	<b>4.100,00</b>	<b>5.600,00</b>
3221	Auszahlungen für Gebrauchs- und Verbrauchsgüter, Handelswaren			
3222	Auszahlungen für Verwaltungs- und Betriebsaufwand			
3223	Auszahlungen für Leasing- und Mietaufwand			
3224	Auszahlungen für Instandhaltung			
3225	Sonstige Auszahlungen aus Sachaufwand	9.700,00	4.100,00	5.600,00
3226	Auszahlungen aus der Inanspruchnahme von Haftungen			
<b>323</b>	<b>Auszahlungen aus Transfers</b>	<b>2.900,00</b>	<b>2.600,00</b>	<b>300,00</b>
3231	Transferzahlungen an Träger des öffentlichen Rechts	2.900,00	2.600,00	300,00

# 1. Nachtragsvoranschlag 2025

# NVA Finanzierungshaushalt Bereichsbudget 1. und 2. Ebene (Anlage 1b)

Gemeinde Raasdorf

## Finanzwirtschaft (Gruppe 9)

MVAG	Mittelverwendungs- und aufbringungsgruppen (1. und 2. Ebene)	VA 2025 inkl. NVA	VA 2025	1. NVA
3232	Transferzahlungen an Beteiligungen			
3233	Transferzahlungen an Unternehmen (inkl. Finanzunternehmen)			
3234	Transferzahlungen an Haushalte und Organisationen ohne Erwerbscharakter			
3235	Transferzahlungen an das Ausland			
3236	Investitions- und Tilgungszuschüsse zwischen Unternehmungen und Betrieben der Gebietskörperschaft und der Gebietskörperschaft			
<b>324</b>	<b>Auszahlungen aus Finanzaufwand</b>	<b>2.900,00</b>	<b>2.900,00</b>	<b>0,00</b>
3241	Auszahlungen für Zinsen			
3242	Auszahlungen für Zinsen aus derivativen Finanzinstrumenten mit und ohne Grundgeschäft			
3243	Auszahlungen aus Gewinnentnahmen von marktbestimmten Betrieben			
3244	Sonstige Auszahlungen aus Finanzaufwendungen	2.900,00	2.900,00	
<b>32</b>	<b>Summe Auszahlungen operative Gebarung</b>	<b>15.500,00</b>	<b>9.600,00</b>	<b>5.900,00</b>
<b>SA1</b>	<b>Saldo (1) Geldfluss aus der operativen Gebarung (31 – 32)</b>	<b>1.754.100,00</b>	<b>1.763.300,00</b>	<b>-9.200,00</b>
<b>331</b>	<b>Einzahlungen aus der Investitionstätigkeit</b>	<b>0,00</b>	<b>0,00</b>	<b>0,00</b>
3311	Einzahlungen aus der Veräußerung von immateriellem Vermögen			
3312	Einzahlungen aus der Veräußerung von Grundstücken und Grundstückeinrichtungen			
3313	Einzahlungen aus der Veräußerung von Gebäuden und Bauten			
3314	Einzahlungen aus der Veräußerung von technischen Anlagen, Fahrzeugen und Maschinen			
3315	Einzahlungen aus der Veräußerung von Amts-, Betriebs- und Geschäftsausstattung			
3316	Einzahlungen aus der Veräußerung von Kulturgütern			
3317	Einzahlungen aus der Veräußerung von Beteiligungen			
3318	Einzahlungen aus der Veräußerung von kofinanzierten Schutzbauten			
<b>332</b>	<b>Einzahlungen aus der Rückzahlung von Darlehen sowie gewährten Vorschüssen</b>	<b>69.700,00</b>	<b>0,00</b>	<b>69.700,00</b>
3321	Einzahlungen aus Darlehen an Träger des öffentlichen Rechts	69.700,00		69.700,00
3322	Einzahlungen aus Darlehen an Beteiligungen			
3323	Einzahlungen aus Darlehen an Unternehmen und Haushalte			
3325	Einzahlungen aus Vorschüssen und Anzahlungen			
<b>333</b>	<b>Einzahlungen aus Kapitaltransfers</b>	<b>0,00</b>	<b>0,00</b>	<b>0,00</b>
3331	Kapitaltransferzahlungen von Trägern des öffentlichen Rechts			
3332	Kapitaltransferzahlungen von Beteiligungen			
3333	Kapitaltransferzahlungen von Unternehmen			
3334	Kapitaltransferzahlungen von Haushalten und Organisationen ohne Erwerbscharakter			
3335	Kapitaltransferzahlungen vom Ausland			
<b>33</b>	<b>Summe Einzahlungen investive Gebarung</b>	<b>69.700,00</b>	<b>0,00</b>	<b>69.700,00</b>

# 1. Nachtragsvoranschlag 2025

Gemeinde Raasdorf

# NVA Finanzierungshaushalt Bereichsbudget 1. und 2. Ebene (Anlage 1b)

## Finanzwirtschaft (Gruppe 9)

MVAG	Mittelverwendungs- und aufbringungsgruppen (1. und 2. Ebene)	VA 2025 inkl. NVA	VA 2025	1. NVA
<b>341</b>	<b>Auszahlungen aus der Investitionstätigkeit</b>	<b>0,00</b>	<b>0,00</b>	<b>0,00</b>
3411	Auszahlungen für den Erwerb von immateriellem Vermögen			
3412	Auszahlungen für den Erwerb von Grundstücken und Grundstückseinrichtungen			
3413	Auszahlungen für den Erwerb von Gebäuden und Bauten			
3414	Auszahlungen für den Erwerb von technischen Anlagen, Fahrzeugen und Maschinen			
3415	Auszahlungen für den Erwerb von Amts-, Betriebs- und Geschäftsausstattung			
3416	Auszahlungen für den Erwerb von Kulturgütern			
3417	Auszahlungen für den Erwerb von Beteiligungen			
3418	Auszahlungen für den Erwerb von kofinanzierten Schutzbauten			
<b>342</b>	<b>Auszahlungen aus der Gewährung von Darlehen sowie gewährten Vorschüssen</b>	<b>80.000,00</b>	<b>175.300,00</b>	<b>-95.300,00</b>
3421	Auszahlungen von Darlehen an Träger des öffentlichen Rechts	80.000,00	175.300,00	-95.300,00
3422	Auszahlungen von Darlehen an Beteiligungen			
3423	Auszahlungen von Darlehen an Unternehmen und Haushalte			
3425	Auszahlungen von Vorschüssen und Anzahlungen			
<b>343</b>	<b>Auszahlungen aus Kapitaltransfers</b>	<b>0,00</b>	<b>0,00</b>	<b>0,00</b>
3431	Kapitaltransferzahlungen an Träger des öffentlichen Rechts			
3432	Kapitaltransferzahlungen an Beteiligungen			
3433	Kapitaltransferzahlungen an Unternehmen (Finanzunternehmen)			
3434	Kapitaltransferzahlungen an Haushalte und Organisationen ohne Erwerbscharakter			
3435	Kapitaltransferzahlungen an das Ausland			
<b>34</b>	<b>Summe Auszahlungen investive Gebarung</b>	<b>80.000,00</b>	<b>175.300,00</b>	<b>-95.300,00</b>
<b>SA2</b>	<b>Saldo (2) Geldfluss aus der investiven Gebarung (33 – 34)</b>	<b>-10.300,00</b>	<b>-175.300,00</b>	<b>165.000,00</b>
<b>SA3</b>	<b>Saldo (3) Nettofinanzierungssaldo (Saldo 1 + Saldo 2)</b>	<b>1.743.800,00</b>	<b>1.588.000,00</b>	<b>155.800,00</b>
<b>351</b>	<b>Einzahlungen aus der Aufnahme von Finanzschulden</b>	<b>0,00</b>	<b>0,00</b>	<b>0,00</b>
3511	Einzahlungen aus empfangenen Darlehen von öffentlichen Körperschaften und Rechtsträgern			
3512	Einzahlungen aus empfangenen Darlehen von Beteiligungen			
3513	Einzahlungen aus empfangenen Darlehen von Unternehmen und privaten Haushalten			
3514	Einzahlungen aus Finanzschulden (Finanzunternehmen)			
3515	Einzahlungen aus Aufnahmen von Leasingverbindlichkeiten			
<b>353</b>	<b>Einzahlungen infolge eines Kapitaltausches bei derivativen Finanzinstrumenten mit Grundgeschäft</b>	<b>0,00</b>	<b>0,00</b>	<b>0,00</b>
3530	Einzahlungen infolge eines Kapitaltausches bei derivativen Finanzinstrumenten mit Grundgeschäft			
<b>355</b>	<b>Einzahlungen aus dem Abgang von Finanzinstrumenten</b>	<b>0,00</b>	<b>0,00</b>	<b>0,00</b>

# 1. Nachtragsvoranschlag 2025

Gemeinde Raasdorf

# NVA Finanzierungshaushalt Bereichsbudget 1. und 2. Ebene (Anlage 1b)

## Finanzwirtschaft (Gruppe 9)

MVAG	Mittelverwendungs- und aufbringungsgruppen (1. und 2. Ebene)	VA 2025 inkl. NVA	VA 2025	1. NVA
3550	Einzahlungen aus dem Abgang von Finanzinstrumenten			
<b>35</b>	<b>Summe Einzahlungen aus der Finanzierungstätigkeit</b>	<b>0,00</b>	<b>0,00</b>	<b>0,00</b>
<b>361</b>	<b>Auszahlungen aus der Tilgung von Finanzschulden</b>	<b>0,00</b>	<b>0,00</b>	<b>0,00</b>
3611	Auszahlungen aus empfangenen Darlehen von öffentlichen Körperschaften und Rechtsträgern			
3612	Auszahlungen aus empfangenen Darlehen von Beteiligungen			
3613	Auszahlungen aus empfangenen Darlehen von Unternehmen und privaten Haushalten			
3614	Auszahlungen aus Finanzschulden			
3615	Auszahlungen aus Rückzahlungen von Leasingverbindlichkeiten			
<b>363</b>	<b>Auszahlungen infolge eines Kapitaltausches bei derivativen Finanzinstrumenten mit Grundgeschäft</b>	<b>0,00</b>	<b>0,00</b>	<b>0,00</b>
3630	Auszahlungen infolge eines Kapitaltausches bei derivativen Finanzinstrumenten mit Grundgeschäft			
<b>365</b>	<b>Auszahlungen für den Erwerb von Finanzinstrumenten</b>	<b>0,00</b>	<b>0,00</b>	<b>0,00</b>
3650	Auszahlungen für den Erwerb von Finanzinstrumenten			
<b>36</b>	<b>Summe Auszahlungen aus der Finanzierungstätigkeit</b>	<b>0,00</b>	<b>0,00</b>	<b>0,00</b>
<b>SA4</b>	<b>Saldo (4) Geldfluss aus der Finanzierungstätigkeit (35 – 36)</b>	<b>0,00</b>	<b>0,00</b>	<b>0,00</b>
<b>SA5</b>	<b>Saldo (5) Geldfluss aus der voranschlagswirksamen Gebarung (Saldo 3 + Saldo 4)</b>	<b>1.743.800,00</b>	<b>1.588.000,00</b>	<b>155.800,00</b>

## 1. NVA Ergebnis- und Finanzierungsvoranschlag Detailnachweis



# 1. Nachtragsvoranschlag 2025

Gemeinde Raasdorf

# NVA Ergebnis- und Finanzierungsvoranschlag Detailnachweis

		MVAG		VC QU	Ergebnisvoranschlag		Finanzierungsvoranschlag			
		EH	FH		VA 2025 inkl. NVA	VA 2025	1. NVA	VA 2025 inkl. NVA	VA 2025	1. NVA
0 Vertretungskörper und allgemeine Verwaltung										
00	Gewählte Gemeindeorgane									
000	Gewählte Gemeindeorgane									
000000	Gemeinderat Raasdorf									
Operative Gebarung										
SU 21 / 31	Summe Erträge / Einzahlungen operative Gebarung				0,00	0,00	0,00	0,00	0,00	0,00
1/000000-670000	Versicherungen	2222	3222	24	700,00	600,00	100,00	700,00	600,00	100,00
1/000000-721000	Bezüge der Organe	2225	3225	22	117.600,00	117.600,00		117.600,00	117.600,00	
1/000000-721100	Diäten, Reisegebühren	2225	3225	22	500,00	1.000,00	-500,00	500,00	1.000,00	-500,00
1/000000-721200	DB Sozialversicherung Mandatare ab 2005	2225	3225	22	9.100,00	9.100,00		9.100,00	9.100,00	
1/000000-723000	Amtspauschalien, Repräsentationen	2225	3225	24	2.500,00	500,00	2.000,00	2.500,00	500,00	2.000,00
1/000000-728000	Pensionsbeitrag Bgm. an PVA	2225	3225	24	11.500,00	9.000,00	2.500,00	11.500,00	9.000,00	2.500,00
1/000000-757000	Schulung der Gemeindefunktionäre	2234	3234	27	2.000,00	2.000,00		2.000,00	2.000,00	
SU 22 / 32	Summe Aufwendungen / Auszahlungen operative Gebarung				143.900,00	139.800,00	4.100,00	143.900,00	139.800,00	4.100,00
SA 0 / SA 1	(0) Nettoergebnis (21 - 22) / (1) Geldfluss operative Gebarung (31 – 32)				-143.900,00	-139.800,00	-4.100,00	-143.900,00	-139.800,00	-4.100,00
SA01	Saldo (01) Haushaltsrücklagen (230 - 240)				0,00	0,00	0,00	0,00	0,00	0,00
SA00	Saldo (00) Nettoergebnis nach Haushaltsrücklagen (Saldo 0 + Saldo 01)				-143.900,00	-139.800,00	-4.100,00			
Investive Gebarung										
SU 33	Summe Einzahlungen investive Gebarung							0,00	0,00	0,00
SU 34	Summe Auszahlungen investive Gebarung							0,00	0,00	0,00
SA2	Saldo (2) Geldfluss aus der Investiven Gebarung (33 – 34)							0,00	0,00	0,00
SA3	Saldo (3) Nettofinanzierungssaldo (Saldo 1 + Saldo 2)							-143.900,00	-139.800,00	-4.100,00
Finanzierungstätigkeit										
SU 35	Summe Einzahlungen aus der Finanzierungstätigkeit							0,00	0,00	0,00
SU 36	Summe Auszahlungen aus der Finanzierungstätigkeit							0,00	0,00	0,00
SA4	Saldo (4) Geldfluss aus der Finanzierungstätigkeit (35 – 36)							0,00	0,00	0,00
SA5	Saldo (5) Geldfluss aus der voranschlagswirksamen Gebarung (Saldo 3 + Saldo 4)							-143.900,00	-139.800,00	-4.100,00
01	Hauptverwaltung									
010	Zentralamt									
010000	Gemeindeamt Raasdorf									
Operative Gebarung										
2/010000+810000	Erträge aus Leistungen	2114	3114	13	100,00	100,00		100,00	100,00	
2/010000+810100	Inserate Gemeindekalender und Gemeindezeitschrift	2114	3114	13	2.100,00	2.100,00		2.100,00	2.100,00	

# 1. Nachtragsvoranschlag 2025

Gemeinde Raasdorf

# NVA Ergebnis- und Finanzierungsvoranschlag Detailnachweis

		MVAG		VC QU	Ergebnisvoranschlag		Finanzierungsvoranschlag			
		EH	FH		VA 2025 inkl. NVA	VA 2025	1. NVA	VA 2025 inkl. NVA	VA 2025	1. NVA
2/010000+811000	Jagdpachtschilling	2115	3115	14	300,00	300,00		300,00	300,00	
2/010000+816000	EDV- und Personalkostenerstätze Friedhof	2114	3114	13	8.500,00	8.000,00	500,00	8.500,00	8.000,00	500,00
2/010000+816100	Einnahmen BEV	2114	3114	13	100,00	100,00		100,00	100,00	
2/010000+816200	Druckkostenersatz	2114	3114	13	100,00	100,00		100,00	100,00	
2/010000+816300	EDV- und Personalkostenersatz Kanal und Wasser	2114	3114	13	18.000,00	18.000,00		18.000,00	18.000,00	
2/010000+816330	Kostenersatz Gemeindarbeiter (Friedhof)	2114	3114	13	4.500,00	4.500,00		4.500,00	4.500,00	
2/010000+816400	Kostenersätze	2114	3114	13		500,00	-500,00		500,00	-500,00
2/010000+816500	Kostenersätze Telefongebühren	2114	3114		300,00		300,00	300,00		300,00
2/010000+829000	Sonstige Einnahmen	2116	3116	18	100,00	1.000,00	-900,00	100,00	1.000,00	-900,00
2/010000+829200	Versicherungsfälle Sachschäden	2116	3116	18	600,00	600,00		600,00	600,00	
2/010000+829300	Grundbuchsauszug	2116	3116	18	200,00	200,00		200,00	200,00	
<b>SU 21 / 31</b>	<b>Summe Erträge / Einzahlungen operative Gebarung</b>				<b>34.900,00</b>	<b>35.500,00</b>	<b>-600,00</b>	<b>34.900,00</b>	<b>35.500,00</b>	<b>-600,00</b>
1/010000-400000	div. geringwertige Wirtschaftsgüter	2221	3221	23	1.700,00	500,00	1.200,00	1.700,00	500,00	1.200,00
1/010000-451000	Heizung Reparaturen	2221	3221	23	1.000,00	1.000,00		1.000,00	1.000,00	
1/010000-454000	Reinigungsmittel	2221	3221	23	500,00	800,00	-300,00	500,00	800,00	-300,00
1/010000-456000	Büromaterial	2221	3221	23	2.000,00	4.000,00	-2.000,00	2.000,00	4.000,00	-2.000,00
1/010000-457000	Druckwerke, Bücher, Zeitungsabos usw.	2221	3221	23	2.400,00	2.000,00	400,00	2.400,00	2.000,00	400,00
1/010000-457100	Gemeindekalender	2221	3221	23	2.000,00	2.000,00		2.000,00	2.000,00	
1/010000-510000	Geldbezüge der Vertragsbediensteten der Verwaltung	2211	3211	20	193.900,00	163.000,00	30.900,00	193.900,00	163.000,00	30.900,00
1/010000-511000	Geldbezüge der Vertragsbediensteten in handwerklicher Verwendung	2211	3211	20	37.000,00	36.100,00	900,00	37.000,00	36.100,00	900,00
1/010000-521000	Geldbezüge der ganzjährig beschäftigten Arbeiter	2211	3211	20	90.800,00	90.800,00		90.800,00	90.800,00	
1/010000-522000	Geldbezüge der nicht ganzjährig beschäftigten Angestellten	2211	3211		1.000,00	1.000,00		1.000,00	1.000,00	
1/010000-565000	Mehrleistungen	2211	3211	20	2.400,00	2.000,00	400,00	2.400,00	2.000,00	400,00
1/010000-580000	Dienstgeberbeiträge zum Ausgleichsfonds für Familienbeihilfen	2212	3212	20	12.100,00	10.800,00	1.300,00	12.100,00	10.800,00	1.300,00
1/010000-582000	DGB Sozialvers.Beitrag	2212	3212	20	68.200,00	61.600,00	6.600,00	68.200,00	61.600,00	6.600,00
1/010000-591000	Dotierung von Rückstellungen für Abfertigungen	2214			400,00	400,00				
1/010000-592000	Dotierung von Rückstellungen für Jubiläumszuwendungen	2214			300,00	300,00				
1/010000-600000	Strom	2222	3222	24	1.500,00	1.500,00		1.500,00	1.500,00	
1/010000-600100	Gasbezug EVN	2222	3222	24	3.000,00	3.000,00		3.000,00	3.000,00	
1/010000-614000	Instandhaltung d. Gebäude	2224	3224	24	1.000,00	1.000,00		1.000,00	1.000,00	
1/010000-616000	Instandhaltung d. Maschinen	2224	3224	24	500,00	500,00		500,00	500,00	
1/010000-630000	Portogebühren	2222	3222	24	2.000,00	3.000,00	-1.000,00	2.000,00	3.000,00	-1.000,00

# 1. Nachtragsvoranschlag 2025

Gemeinde Raasdorf

# NVA Ergebnis- und Finanzierungsvoranschlag Detailnachweis

		MVAG		VC QU	Ergebnisvoranschlag			Finanzierungsvoranschlag		
		EH	FH		VA 2025 inkl. NVA	VA 2025	1. NVA	VA 2025 inkl. NVA	VA 2025	1. NVA
1/010000-631000	Telefongebühren	2222	3222	24	3.100,00	3.100,00		3.100,00	3.100,00	
1/010000-640000	Beratungsaufwand	2222	3222		5.300,00		5.300,00	5.300,00		5.300,00
1/010000-670000	Versicherungen	2222	3222	24	6.000,00	5.800,00	200,00	6.000,00	5.800,00	200,00
1/010000-680000	Planmäßige Abschreibung	2226			18.100,00	13.500,00	4.600,00			
1/010000-711000	Müllgebühr	2225	3225	24	200,00	200,00		200,00	200,00	
1/010000-724000	Reisegebühren	2225	3225	24	1.000,00	1.000,00		1.000,00	1.000,00	
1/010000-728000	EDV-Wartung	2225	3225	24	19.000,00	15.000,00	4.000,00	19.000,00	15.000,00	4.000,00
1/010000-728100	Reinigungsarbeiten	2225	3225	24	1.900,00	400,00	1.500,00	1.900,00	400,00	1.500,00
1/010000-728200	Datenvernichtung	2225	3225	24	600,00	200,00	400,00	600,00	200,00	400,00
1/010000-728400	arbeitsmedizinische Begehung	2225	3225	24	300,00	300,00		300,00	300,00	
1/010000-729000	Sonstige Ausgaben	2225	3225	24	600,00	600,00		600,00	600,00	
SU 22 / 32	Summe Aufwendungen / Auszahlungen operative Gebarung				479.800,00	425.400,00	54.400,00	461.000,00	411.200,00	49.800,00
SA 0 / SA 1	(0) Nettoergebnis (21 - 22) / (1) Geldfluss operative Gebarung (31 – 32)				-444.900,00	-389.900,00	-55.000,00	-426.100,00	-375.700,00	-50.400,00
SA01	Saldo (01) Haushaltsrücklagen (230 - 240)				0,00	0,00	0,00	0,00	0,00	0,00
SA00	Saldo (00) Nettoergebnis nach Haushaltsrücklagen (Saldo 0 + Saldo 01)				-444.900,00	-389.900,00	-55.000,00			
Investive Gebarung										
SU 33	Summe Einzahlungen investive Gebarung							0,00	0,00	0,00
1/010000-020000	Ankauf von Maschinen		3414	2 41				1.000,00	1.000,00	
1/010000-040000	Ankauf EDV-Programme		3414	2 41				1.000,00	1.000,00	
1/010000-042000	Amtsausstattung		3415	2 41				1.000,00	1.000,00	
SU 34	Summe Auszahlungen investive Gebarung							3.000,00	3.000,00	0,00
SA2	Saldo (2) Geldfluss aus der Investiven Gebarung (33 – 34)							-3.000,00	-3.000,00	0,00
SA3	Saldo (3) Nettofinanzierungssaldo (Saldo 1 + Saldo 2)							-429.100,00	-378.700,00	-50.400,00
Finanzierungstätigkeit										
SU 35	Summe Einzahlungen aus der Finanzierungstätigkeit							0,00	0,00	0,00
SU 36	Summe Auszahlungen aus der Finanzierungstätigkeit							0,00	0,00	0,00
SA4	Saldo (4) Geldfluss aus der Finanzierungstätigkeit (35 – 36)							0,00	0,00	0,00
SA5	Saldo (5) Geldfluss aus der voranschlagswirksamen Gebarung (Saldo 3 + Saldo 4)							-429.100,00	-378.700,00	-50.400,00
010003	Gemeindeamt									
Operative Gebarung										
6/010003+871000	Kapitaltransfers aus Gemeinde-Bedarfszuweisungsmitteln	2121	3121	1	5.000,00	5.000,00		5.000,00	5.000,00	
SU 21 / 31	Summe Erträge / Einzahlungen operative Gebarung				5.000,00	5.000,00	0,00	5.000,00	5.000,00	0,00
SU 22 / 32	Summe Aufwendungen / Auszahlungen operative Gebarung				0,00	0,00	0,00	0,00	0,00	0,00
SA 0 / SA 1	(0) Nettoergebnis (21 - 22) / (1) Geldfluss operative Gebarung (31 – 32)				5.000,00	5.000,00	0,00	5.000,00	5.000,00	0,00
6/010003+894001	Entnahmen von zweckgebundenen Haushaltsrücklagen	2301		1	30.300,00		30.300,00			
SA01	Saldo (01) Haushaltsrücklagen (230 - 240)				30.300,00	0,00	30.300,00	0,00	0,00	0,00

# 1. Nachtragsvoranschlag 2025

Gemeinde Raasdorf

# NVA Ergebnis- und Finanzierungsvoranschlag Detailnachweis

		MVAG		VC QU	Ergebnisvoranschlag			Finanzierungsvoranschlag		
		EH	FH		VA 2025 inkl. NVA	VA 2025	1. NVA	VA 2025 inkl. NVA	VA 2025	1. NVA
<b>SA00</b>	<b>Saldo (00) Nettoergebnis nach Haushaltsrücklagen (Saldo 0 + Saldo 01)</b>				<b>35.300,00</b>	<b>5.000,00</b>	<b>30.300,00</b>			
<b>Investive Gebarung</b>										
6/010003+300000	Kapitaltransfers von Bund, Bundesfonds und Bundeskammern (KIG 2023)	3331	1	33				17.500,00		-17.500,00
6/010003+300100	Kapitaltransfers von Bund, Bundesfonds und Bundeskammern (EAG)	3331	1					10.400,00	1.900,00	8.500,00
6/010003+300200	Kapitaltransfers von Bund, Bundesfonds und Bundeskammern(KIG 2025)	3331	1					4.100,00	10.600,00	-6.500,00
<b>SU 33</b>	<b>Summe Einzahlungen investive Gebarung</b>							<b>14.500,00</b>	<b>30.000,00</b>	<b>-15.500,00</b>
5/010003-050000	Photovoltaikanlage	3412	1	40				49.800,00	35.000,00	14.800,00
<b>SU 34</b>	<b>Summe Auszahlungen investive Gebarung</b>							<b>49.800,00</b>	<b>35.000,00</b>	<b>14.800,00</b>
<b>SA2</b>	<b>Saldo (2) Geldfluss aus der Investiven Gebarung (33 – 34)</b>							<b>-35.300,00</b>	<b>-5.000,00</b>	<b>-30.300,00</b>
<b>SA3</b>	<b>Saldo (3) Nettofinanzierungssaldo (Saldo 1 + Saldo 2)</b>							<b>-30.300,00</b>	<b>0,00</b>	<b>-30.300,00</b>
<b>Finanzierungstätigkeit</b>										
<b>SU 35</b>	<b>Summe Einzahlungen aus der Finanzierungstätigkeit</b>							<b>0,00</b>	<b>0,00</b>	<b>0,00</b>
<b>SU 36</b>	<b>Summe Auszahlungen aus der Finanzierungstätigkeit</b>							<b>0,00</b>	<b>0,00</b>	<b>0,00</b>
<b>SA4</b>	<b>Saldo (4) Geldfluss aus der Finanzierungstätigkeit (35 – 36)</b>							<b>0,00</b>	<b>0,00</b>	<b>0,00</b>
<b>SA5</b>	<b>Saldo (5) Geldfluss aus der voranschlagswirksamen Gebarung (Saldo 3 + Saldo 4)</b>							<b>-30.300,00</b>	<b>0,00</b>	<b>-30.300,00</b>
<b>010004</b>	<b>Gemeindeamt</b>									
<b>Operative Gebarung</b>										
<b>SU 21 / 31</b>	<b>Summe Erträge / Einzahlungen operative Gebarung</b>				<b>0,00</b>	<b>0,00</b>	<b>0,00</b>	<b>0,00</b>	<b>0,00</b>	<b>0,00</b>
1/010004-680000	Planmäßige Abschreibung	2226				4.600,00	-4.600,00			
<b>SU 22 / 32</b>	<b>Summe Aufwendungen / Auszahlungen operative Gebarung</b>				<b>0,00</b>	<b>4.600,00</b>	<b>-4.600,00</b>	<b>0,00</b>	<b>0,00</b>	<b>0,00</b>
<b>SA 0 / SA 1</b>	<b>(0) Nettoergebnis (21 - 22) / (1) Geldfluss operative Gebarung (31 – 32)</b>				<b>0,00</b>	<b>-4.600,00</b>	<b>4.600,00</b>	<b>0,00</b>	<b>0,00</b>	<b>0,00</b>
<b>SA01</b>	<b>Saldo (01) Haushaltsrücklagen (230 - 240)</b>				<b>0,00</b>	<b>0,00</b>	<b>0,00</b>	<b>0,00</b>	<b>0,00</b>	<b>0,00</b>
<b>SA00</b>	<b>Saldo (00) Nettoergebnis nach Haushaltsrücklagen (Saldo 0 + Saldo 01)</b>				<b>0,00</b>	<b>-4.600,00</b>	<b>4.600,00</b>			
<b>Investive Gebarung</b>										
<b>SU 33</b>	<b>Summe Einzahlungen investive Gebarung</b>							<b>0,00</b>	<b>0,00</b>	<b>0,00</b>
<b>SU 34</b>	<b>Summe Auszahlungen investive Gebarung</b>							<b>0,00</b>	<b>0,00</b>	<b>0,00</b>
<b>SA2</b>	<b>Saldo (2) Geldfluss aus der Investiven Gebarung (33 – 34)</b>							<b>0,00</b>	<b>0,00</b>	<b>0,00</b>
<b>SA3</b>	<b>Saldo (3) Nettofinanzierungssaldo (Saldo 1 + Saldo 2)</b>							<b>0,00</b>	<b>0,00</b>	<b>0,00</b>
<b>Finanzierungstätigkeit</b>										
<b>SU 35</b>	<b>Summe Einzahlungen aus der Finanzierungstätigkeit</b>							<b>0,00</b>	<b>0,00</b>	<b>0,00</b>
<b>SU 36</b>	<b>Summe Auszahlungen aus der Finanzierungstätigkeit</b>							<b>0,00</b>	<b>0,00</b>	<b>0,00</b>
<b>SA4</b>	<b>Saldo (4) Geldfluss aus der Finanzierungstätigkeit (35 – 36)</b>							<b>0,00</b>	<b>0,00</b>	<b>0,00</b>
<b>SA5</b>	<b>Saldo (5) Geldfluss aus der voranschlagswirksamen Gebarung (Saldo 3 + Saldo 4)</b>							<b>0,00</b>	<b>0,00</b>	<b>0,00</b>

# 1. Nachtragsvoranschlag 2025

Gemeinde Raasdorf

# NVA Ergebnis- und Finanzierungsvoranschlag Detailnachweis

		MVAG		VC QU	Ergebnisvoranschlag		Finanzierungsvoranschlag		
		EH	FH		VA 2025 inkl. NVA	VA 2025	1. NVA	VA 2025 inkl. NVA	1. NVA
<b>010005</b>	<b>Gemeindeamt Raasdorf</b>								
<b>Operative Gebarung</b>									
6/010005+871000	Kapitaltransfers aus Gemeinde-Bedarfszuweisungsmitteln	2121	3121	1	10.000,00		10.000,00	10.000,00	10.000,00
<b>SU 21 / 31</b>	<b>Summe Erträge / Einzahlungen operative Gebarung</b>				<b>10.000,00</b>	<b>0,00</b>	<b>10.000,00</b>	<b>10.000,00</b>	<b>10.000,00</b>
<b>SU 22 / 32</b>	<b>Summe Aufwendungen / Auszahlungen operative Gebarung</b>				<b>0,00</b>	<b>0,00</b>	<b>0,00</b>	<b>0,00</b>	<b>0,00</b>
<b>SA 0 / SA 1</b>	<b>(0) Nettoergebnis (21 - 22) / (1) Geldfluss operative Gebarung (31 – 32)</b>				<b>10.000,00</b>	<b>0,00</b>	<b>10.000,00</b>	<b>10.000,00</b>	<b>10.000,00</b>
6/010005+895001	Entnahmen von allgemeinen Haushaltsrücklagen	2301		1	78.400,00		78.400,00		
<b>SA01</b>	<b>Saldo (01) Haushaltsrücklagen (230 - 240)</b>				<b>78.400,00</b>	<b>0,00</b>	<b>78.400,00</b>	<b>0,00</b>	<b>0,00</b>
<b>SA00</b>	<b>Saldo (00) Nettoergebnis nach Haushaltsrücklagen (Saldo 0 + Saldo 01)</b>				<b>88.400,00</b>	<b>0,00</b>	<b>88.400,00</b>		
<b>Investive Gebarung</b>									
6/010005+301000	Kapitaltransfers von Ländern, Landesfonds und Landeskammern (Raumordnung)		3331	1				10.000,00	10.000,00
<b>SU 33</b>	<b>Summe Einzahlungen investive Gebarung</b>							<b>10.000,00</b>	<b>10.000,00</b>
5/010005-010000	Umbau Büro (Raumteilung)		3413	1				58.900,00	58.900,00
5/010005-042000	Amts-, Betriebs- und Geschäftsausstattung		3415	1				3.700,00	3.700,00
<b>SU 34</b>	<b>Summe Auszahlungen investive Gebarung</b>							<b>62.600,00</b>	<b>62.600,00</b>
<b>SA2</b>	<b>Saldo (2) Geldfluss aus der Investiven Gebarung (33 – 34)</b>							<b>-52.600,00</b>	<b>-52.600,00</b>
<b>SA3</b>	<b>Saldo (3) Nettofinanzierungssaldo (Saldo 1 + Saldo 2)</b>							<b>-42.600,00</b>	<b>-42.600,00</b>
<b>Finanzierungstätigkeit</b>									
<b>SU 35</b>	<b>Summe Einzahlungen aus der Finanzierungstätigkeit</b>							<b>0,00</b>	<b>0,00</b>
<b>SU 36</b>	<b>Summe Auszahlungen aus der Finanzierungstätigkeit</b>							<b>0,00</b>	<b>0,00</b>
<b>SA4</b>	<b>Saldo (4) Geldfluss aus der Finanzierungstätigkeit (35 – 36)</b>							<b>0,00</b>	<b>0,00</b>
<b>SA5</b>	<b>Saldo (5) Geldfluss aus der voranschlagswirksamen Gebarung (Saldo 3 + Saldo 4)</b>							<b>-42.600,00</b>	<b>-42.600,00</b>
<b>010006</b>	<b>Gemeindeamt</b>								
<b>Operative Gebarung</b>									
<b>SU 21 / 31</b>	<b>Summe Erträge / Einzahlungen operative Gebarung</b>				<b>0,00</b>	<b>0,00</b>	<b>0,00</b>	<b>0,00</b>	<b>0,00</b>
<b>SU 22 / 32</b>	<b>Summe Aufwendungen / Auszahlungen operative Gebarung</b>				<b>0,00</b>	<b>0,00</b>	<b>0,00</b>	<b>0,00</b>	<b>0,00</b>
<b>SA 0 / SA 1</b>	<b>(0) Nettoergebnis (21 - 22) / (1) Geldfluss operative Gebarung (31 – 32)</b>				<b>0,00</b>	<b>0,00</b>	<b>0,00</b>	<b>0,00</b>	<b>0,00</b>
6/010006+895001	Entnahmen von allgemeinen Haushaltsrücklagen	2301		1	7.900,00		7.900,00		
<b>SA01</b>	<b>Saldo (01) Haushaltsrücklagen (230 - 240)</b>				<b>7.900,00</b>	<b>0,00</b>	<b>7.900,00</b>	<b>0,00</b>	<b>0,00</b>
<b>SA00</b>	<b>Saldo (00) Nettoergebnis nach Haushaltsrücklagen (Saldo 0 + Saldo 01)</b>				<b>7.900,00</b>	<b>0,00</b>	<b>7.900,00</b>		

# 1. Nachtragsvoranschlag 2025

Gemeinde Raasdorf

# NVA Ergebnis- und Finanzierungsvoranschlag Detailnachweis

		MVAG		VC QU	Ergebnisvoranschlag			Finanzierungsvoranschlag		
		EH	FH		VA 2025 inkl. NVA	VA 2025	1. NVA	VA 2025 inkl. NVA	VA 2025	1. NVA
Investive Gebarung										
6/010006+300000	Kapitaltransfers von Bund, Bundesfonds und Bundeskammern		3331	1				300,00		300,00
SU 33	Summe Einzahlungen investive Gebarung							300,00	0,00	300,00
5/010006-042000	Amts-, Betriebs- und Geschäftsausstattung		3415	1				8.200,00		8.200,00
SU 34	Summe Auszahlungen investive Gebarung							8.200,00	0,00	8.200,00
SA2	Saldo (2) Geldfluss aus der Investiven Gebarung (33 – 34)							-7.900,00	0,00	-7.900,00
SA3	Saldo (3) Nettofinanzierungssaldo (Saldo 1 + Saldo 2)							-7.900,00	0,00	-7.900,00
Finanzierungstätigkeit										
SU 35	Summe Einzahlungen aus der Finanzierungstätigkeit							0,00	0,00	0,00
SU 36	Summe Auszahlungen aus der Finanzierungstätigkeit							0,00	0,00	0,00
SA4	Saldo (4) Geldfluss aus der Finanzierungstätigkeit (35 – 36)							0,00	0,00	0,00
SA5	Saldo (5) Geldfluss aus der voranschlagswirksamen Gebarung (Saldo 3 + Saldo 4)							-7.900,00	0,00	-7.900,00
015	Pressestelle, Amtsblatt und Öffentlichkeitsarbeit									
015000	Pressestelle									
Operative Gebarung										
SU 21 / 31	Summe Erträge / Einzahlungen operative Gebarung				0,00	0,00	0,00	0,00	0,00	0,00
1/015000-457000	Gemeindezeitung		2221	3221 23	13.000,00	8.000,00	5.000,00	13.000,00	8.000,00	5.000,00
SU 22 / 32	Summe Aufwendungen / Auszahlungen operative Gebarung				13.000,00	8.000,00	5.000,00	13.000,00	8.000,00	5.000,00
SA 0 / SA 1	(0) Nettoergebnis (21 - 22) / (1) Geldfluss operative Gebarung (31 – 32)				-13.000,00	-8.000,00	-5.000,00	-13.000,00	-8.000,00	-5.000,00
SA01	Saldo (01) Haushaltsrücklagen (230 - 240)				0,00	0,00	0,00	0,00	0,00	0,00
SA00	Saldo (00) Nettoergebnis nach Haushaltsrücklagen (Saldo 0 + Saldo 01)				-13.000,00	-8.000,00	-5.000,00			
Investive Gebarung										
SU 33	Summe Einzahlungen investive Gebarung							0,00	0,00	0,00
SU 34	Summe Auszahlungen investive Gebarung							0,00	0,00	0,00
SA2	Saldo (2) Geldfluss aus der Investiven Gebarung (33 – 34)							0,00	0,00	0,00
SA3	Saldo (3) Nettofinanzierungssaldo (Saldo 1 + Saldo 2)							-13.000,00	-8.000,00	-5.000,00
Finanzierungstätigkeit										
SU 35	Summe Einzahlungen aus der Finanzierungstätigkeit							0,00	0,00	0,00
SU 36	Summe Auszahlungen aus der Finanzierungstätigkeit							0,00	0,00	0,00
SA4	Saldo (4) Geldfluss aus der Finanzierungstätigkeit (35 – 36)							0,00	0,00	0,00
SA5	Saldo (5) Geldfluss aus der voranschlagswirksamen Gebarung (Saldo 3 + Saldo 4)							-13.000,00	-8.000,00	-5.000,00

# 1. Nachtragsvoranschlag 2025

Gemeinde Raasdorf

# NVA Ergebnis- und Finanzierungsvoranschlag Detailnachweis

		MVAG		VC QU	Ergebnisvoranschlag		Finanzierungsvoranschlag			
		EH	FH		VA 2025 inkl. NVA	VA 2025	1. NVA	VA 2025 inkl. NVA	VA 2025	1. NVA
016	Elektronische Datenverarbeitung									
016000	Elektronische Datenverarbeitung									
Operative Gebarung										
SU 21 / 31	Summe Erträge / Einzahlungen operative Gebarung				0,00	0,00	0,00	0,00	0,00	0,00
1/016000-680000	Planmäßige Abschreibung		2226		5.300,00	5.300,00				
SU 22 / 32	Summe Aufwendungen / Auszahlungen operative Gebarung				5.300,00	5.300,00	0,00	0,00	0,00	0,00
SA 0 / SA 1	(0) Nettoergebnis (21 - 22) / (1) Geldfluss operative Gebarung (31 – 32)				-5.300,00	-5.300,00	0,00	0,00	0,00	0,00
SA01	Saldo (01) Haushaltsrücklagen (230 - 240)				0,00	0,00	0,00	0,00	0,00	0,00
SA00	Saldo (00) Nettoergebnis nach Haushaltsrücklagen (Saldo 0 + Saldo 01)				-5.300,00	-5.300,00	0,00			
Investive Gebarung										
SU 33	Summe Einzahlungen investive Gebarung							0,00	0,00	0,00
SU 34	Summe Auszahlungen investive Gebarung							0,00	0,00	0,00
SA2	Saldo (2) Geldfluss aus der Investiven Gebarung (33 – 34)							0,00	0,00	0,00
SA3	Saldo (3) Nettofinanzierungssaldo (Saldo 1 + Saldo 2)							0,00	0,00	0,00
Finanzierungstätigkeit										
SU 35	Summe Einzahlungen aus der Finanzierungstätigkeit							0,00	0,00	0,00
SU 36	Summe Auszahlungen aus der Finanzierungstätigkeit							0,00	0,00	0,00
SA4	Saldo (4) Geldfluss aus der Finanzierungstätigkeit (35 – 36)							0,00	0,00	0,00
SA5	Saldo (5) Geldfluss aus der voranschlagswirksamen Gebarung (Saldo 3 + Saldo 4)							0,00	0,00	0,00
019	Repräsentation									
019000	Repräsentation Raasdorf									
Operative Gebarung										
SU 21 / 31	Summe Erträge / Einzahlungen operative Gebarung				0,00	0,00	0,00	0,00	0,00	0,00
1/019000-723000	Repräsentationsauslagen, Spenden		2225	3225 24	5.000,00	5.000,00		5.000,00	5.000,00	
SU 22 / 32	Summe Aufwendungen / Auszahlungen operative Gebarung				5.000,00	5.000,00	0,00	5.000,00	5.000,00	0,00
SA 0 / SA 1	(0) Nettoergebnis (21 - 22) / (1) Geldfluss operative Gebarung (31 – 32)				-5.000,00	-5.000,00	0,00	-5.000,00	-5.000,00	0,00
SA01	Saldo (01) Haushaltsrücklagen (230 - 240)				0,00	0,00	0,00	0,00	0,00	0,00
SA00	Saldo (00) Nettoergebnis nach Haushaltsrücklagen (Saldo 0 + Saldo 01)				-5.000,00	-5.000,00	0,00			
Investive Gebarung										
SU 33	Summe Einzahlungen investive Gebarung							0,00	0,00	0,00
SU 34	Summe Auszahlungen investive Gebarung							0,00	0,00	0,00
SA2	Saldo (2) Geldfluss aus der Investiven Gebarung (33 – 34)							0,00	0,00	0,00
SA3	Saldo (3) Nettofinanzierungssaldo (Saldo 1 + Saldo 2)							-5.000,00	-5.000,00	0,00
Finanzierungstätigkeit										
SU 35	Summe Einzahlungen aus der Finanzierungstätigkeit							0,00	0,00	0,00
SU 36	Summe Auszahlungen aus der Finanzierungstätigkeit							0,00	0,00	0,00

# 1. Nachtragsvoranschlag 2025

Gemeinde Raasdorf

# NVA Ergebnis- und Finanzierungsvoranschlag Detailnachweis

		MVAG			Ergebnisvoranschlag			Finanzierungsvoranschlag		
		EH	FH	VC QU	VA 2025 inkl. NVA	VA 2025	1. NVA	VA 2025 inkl. NVA	VA 2025	1. NVA
SA4	Saldo (4) Geldfluss aus der Finanzierungstätigkeit (35 – 36)							0,00	0,00	0,00
SA5	Saldo (5) Geldfluss aus der voranschlagswirksamen Gebarung (Saldo 3 + Saldo 4)							-5.000,00	-5.000,00	0,00
02	Hauptverwaltung									
020	Rechtsamt									
020000	Rechtsamt Raasdorf									
Operative Gebarung										
SU 21 / 31	Summe Erträge / Einzahlungen operative Gebarung				0,00	0,00	0,00	0,00	0,00	0,00
1/020000-640200	Steuerberatung, Rechtspflege, Grundbuchauskunft	2222	3222	24	16.500,00	10.000,00	6.500,00	16.500,00	10.000,00	6.500,00
1/020000-710000	Öffentl.Abgaben (Gerichtsgebühren), ohne Gebühren gemäß FAG	2225	3225	24	200,00	200,00		200,00	200,00	
SU 22 / 32	Summe Aufwendungen / Auszahlungen operative Gebarung				16.700,00	10.200,00	6.500,00	16.700,00	10.200,00	6.500,00
SA 0 / SA 1	(0) Nettoergebnis (21 - 22) / (1) Geldfluss operative Gebarung (31 – 32)				-16.700,00	-10.200,00	-6.500,00	-16.700,00	-10.200,00	-6.500,00
SA01	Saldo (01) Haushaltsrücklagen (230 - 240)				0,00	0,00	0,00	0,00	0,00	0,00
SA00	Saldo (00) Nettoergebnis nach Haushaltsrücklagen (Saldo 0 + Saldo 01)				-16.700,00	-10.200,00	-6.500,00			
Investive Gebarung										
SU 33	Summe Einzahlungen investive Gebarung							0,00	0,00	0,00
SU 34	Summe Auszahlungen investive Gebarung							0,00	0,00	0,00
SA2	Saldo (2) Geldfluss aus der Investiven Gebarung (33 – 34)							0,00	0,00	0,00
SA3	Saldo (3) Nettofinanzierungssaldo (Saldo 1 + Saldo 2)							-16.700,00	-10.200,00	-6.500,00
Finanzierungstätigkeit										
SU 35	Summe Einzahlungen aus der Finanzierungstätigkeit							0,00	0,00	0,00
SU 36	Summe Auszahlungen aus der Finanzierungstätigkeit							0,00	0,00	0,00
SA4	Saldo (4) Geldfluss aus der Finanzierungstätigkeit (35 – 36)							0,00	0,00	0,00
SA5	Saldo (5) Geldfluss aus der voranschlagswirksamen Gebarung (Saldo 3 + Saldo 4)							-16.700,00	-10.200,00	-6.500,00
021	Statistisches Amt									
021000	Statistik Raasdorf									
Operative Gebarung										
2/021000+816300	Ersatz f. stat. Erhebungen	2114	3114	13	100,00	100,00		100,00	100,00	
SU 21 / 31	Summe Erträge / Einzahlungen operative Gebarung				100,00	100,00	0,00	100,00	100,00	0,00
SU 22 / 32	Summe Aufwendungen / Auszahlungen operative Gebarung				0,00	0,00	0,00	0,00	0,00	0,00
SA 0 / SA 1	(0) Nettoergebnis (21 - 22) / (1) Geldfluss operative Gebarung (31 – 32)				100,00	100,00	0,00	100,00	100,00	0,00
SA01	Saldo (01) Haushaltsrücklagen (230 - 240)				0,00	0,00	0,00	0,00	0,00	0,00
SA00	Saldo (00) Nettoergebnis nach Haushaltsrücklagen (Saldo 0 + Saldo 01)				100,00	100,00	0,00			

# 1. Nachtragsvoranschlag 2025

Gemeinde Raasdorf

# NVA Ergebnis- und Finanzierungsvoranschlag Detailnachweis

		MVAG		VC QU	Ergebnisvoranschlag			Finanzierungsvoranschlag		
		EH	FH		VA 2025 inkl. NVA	VA 2025	1. NVA	VA 2025 inkl. NVA	VA 2025	1. NVA
Investive Gebarung										
SU 33	Summe Einzahlungen investive Gebarung							0,00	0,00	0,00
SU 34	Summe Auszahlungen investive Gebarung							0,00	0,00	0,00
SA2	Saldo (2) Geldfluss aus der Investiven Gebarung (33 – 34)							0,00	0,00	0,00
SA3	Saldo (3) Nettofinanzierungssaldo (Saldo 1 + Saldo 2)							100,00	100,00	0,00
Finanzierungstätigkeit										
SU 35	Summe Einzahlungen aus der Finanzierungstätigkeit							0,00	0,00	0,00
SU 36	Summe Auszahlungen aus der Finanzierungstätigkeit							0,00	0,00	0,00
SA4	Saldo (4) Geldfluss aus der Finanzierungstätigkeit (35 – 36)							0,00	0,00	0,00
SA5	Saldo (5) Geldfluss aus der voranschlagswirksamen Gebarung (Saldo 3 + Saldo 4)							100,00	100,00	0,00
022	Standesamt									
022000	Standesamt Raasdorf									
Operative Gebarung										
SU 21 / 31	Summe Erträge / Einzahlungen operative Gebarung				0,00	0,00	0,00	0,00	0,00	0,00
1/022000-752000	Standesamt- und Staatsbürgerschaftsbeitrag	2231	3231	26	5.000,00	5.500,00	-500,00	5.000,00	5.500,00	-500,00
SU 22 / 32	Summe Aufwendungen / Auszahlungen operative Gebarung				5.000,00	5.500,00	-500,00	5.000,00	5.500,00	-500,00
SA 0 / SA 1	(0) Nettoergebnis (21 - 22) / (1) Geldfluss operative Gebarung (31 – 32)				-5.000,00	-5.500,00	500,00	-5.000,00	-5.500,00	500,00
SA01	Saldo (01) Haushaltsrücklagen (230 - 240)				0,00	0,00	0,00	0,00	0,00	0,00
SA00	Saldo (00) Nettoergebnis nach Haushaltsrücklagen (Saldo 0 + Saldo 01)				-5.000,00	-5.500,00	500,00			
Investive Gebarung										
SU 33	Summe Einzahlungen investive Gebarung							0,00	0,00	0,00
SU 34	Summe Auszahlungen investive Gebarung							0,00	0,00	0,00
SA2	Saldo (2) Geldfluss aus der Investiven Gebarung (33 – 34)							0,00	0,00	0,00
SA3	Saldo (3) Nettofinanzierungssaldo (Saldo 1 + Saldo 2)							-5.000,00	-5.500,00	500,00
Finanzierungstätigkeit										
SU 35	Summe Einzahlungen aus der Finanzierungstätigkeit							0,00	0,00	0,00
SU 36	Summe Auszahlungen aus der Finanzierungstätigkeit							0,00	0,00	0,00
SA4	Saldo (4) Geldfluss aus der Finanzierungstätigkeit (35 – 36)							0,00	0,00	0,00
SA5	Saldo (5) Geldfluss aus der voranschlagswirksamen Gebarung (Saldo 3 + Saldo 4)							-5.000,00	-5.500,00	500,00
024	Wahlamt									
024000	Wahlamt Raasdorf									
Operative Gebarung										
2/024000+816300	Kostenbeiträge für Wahlen	2114	3114	13	1.000,00	1.000,00		1.000,00	1.000,00	
SU 21 / 31	Summe Erträge / Einzahlungen operative Gebarung				1.000,00	1.000,00	0,00	1.000,00	1.000,00	0,00

# 1. Nachtragsvoranschlag 2025

Gemeinde Raasdorf

# NVA Ergebnis- und Finanzierungsvoranschlag Detailnachweis

		MVAG		VC QU	Ergebnisvoranschlag		Finanzierungsvoranschlag			
		EH	FH		VA 2025 inkl. NVA	VA 2025	1. NVA	VA 2025 inkl. NVA	VA 2025	1. NVA
1/024000-728000	Kosten der Wahlen	2225	3225	24	1.500,00	2.000,00	-500,00	1.500,00	2.000,00	-500,00
<b>SU 22 / 32</b>	<b>Summe Aufwendungen / Auszahlungen operative Gebarung</b>				<b>1.500,00</b>	<b>2.000,00</b>	<b>-500,00</b>	<b>1.500,00</b>	<b>2.000,00</b>	<b>-500,00</b>
<b>SA 0 / SA 1</b>	<b>(0) Nettoergebnis (21 - 22) / (1) Geldfluss operative Gebarung (31 – 32)</b>				<b>-500,00</b>	<b>-1.000,00</b>	<b>500,00</b>	<b>-500,00</b>	<b>-1.000,00</b>	<b>500,00</b>
<b>SA01</b>	<b>Saldo (01) Haushaltsrücklagen (230 - 240)</b>				<b>0,00</b>	<b>0,00</b>	<b>0,00</b>	<b>0,00</b>	<b>0,00</b>	<b>0,00</b>
<b>SA00</b>	<b>Saldo (00) Nettoergebnis nach Haushaltsrücklagen (Saldo 0 + Saldo 01)</b>				<b>-500,00</b>	<b>-1.000,00</b>	<b>500,00</b>			
<b>Investive Gebarung</b>										
<b>SU 33</b>	<b>Summe Einzahlungen investive Gebarung</b>							<b>0,00</b>	<b>0,00</b>	<b>0,00</b>
<b>SU 34</b>	<b>Summe Auszahlungen investive Gebarung</b>							<b>0,00</b>	<b>0,00</b>	<b>0,00</b>
<b>SA2</b>	<b>Saldo (2) Geldfluss aus der Investiven Gebarung (33 – 34)</b>							<b>0,00</b>	<b>0,00</b>	<b>0,00</b>
<b>SA3</b>	<b>Saldo (3) Nettofinanzierungssaldo (Saldo 1 + Saldo 2)</b>							<b>-500,00</b>	<b>-1.000,00</b>	<b>500,00</b>
<b>Finanzierungstätigkeit</b>										
<b>SU 35</b>	<b>Summe Einzahlungen aus der Finanzierungstätigkeit</b>							<b>0,00</b>	<b>0,00</b>	<b>0,00</b>
<b>SU 36</b>	<b>Summe Auszahlungen aus der Finanzierungstätigkeit</b>							<b>0,00</b>	<b>0,00</b>	<b>0,00</b>
<b>SA4</b>	<b>Saldo (4) Geldfluss aus der Finanzierungstätigkeit (35 – 36)</b>							<b>0,00</b>	<b>0,00</b>	<b>0,00</b>
<b>SA5</b>	<b>Saldo (5) Geldfluss aus der voranschlagswirksamen Gebarung (Saldo 3 + Saldo 4)</b>							<b>-500,00</b>	<b>-1.000,00</b>	<b>500,00</b>
<b>03 Bauverwaltung</b>										
<b>030 Bauamt</b>										
<b>030000 Bauverwaltung Raasdorf</b>										
<b>Operative Gebarung</b>										
2/030000+816300	Einnahmen Sachverständigenhonorar	2114	3114	13	7.000,00	5.000,00	2.000,00	7.000,00	5.000,00	2.000,00
<b>SU 21 / 31</b>	<b>Summe Erträge / Einzahlungen operative Gebarung</b>				<b>7.000,00</b>	<b>5.000,00</b>	<b>2.000,00</b>	<b>7.000,00</b>	<b>5.000,00</b>	<b>2.000,00</b>
1/030000-640100	Sachverständigenhonorar	2222	3222	24	8.500,00	8.500,00		8.500,00	8.500,00	
1/030000-710000	Öffentliche Abgaben (Ausgaben), ohne Gebühren gemäß FAG	2225	3225	24	100,00	100,00		100,00	100,00	
<b>SU 22 / 32</b>	<b>Summe Aufwendungen / Auszahlungen operative Gebarung</b>				<b>8.600,00</b>	<b>8.600,00</b>	<b>0,00</b>	<b>8.600,00</b>	<b>8.600,00</b>	<b>0,00</b>
<b>SA 0 / SA 1</b>	<b>(0) Nettoergebnis (21 - 22) / (1) Geldfluss operative Gebarung (31 – 32)</b>				<b>-1.600,00</b>	<b>-3.600,00</b>	<b>2.000,00</b>	<b>-1.600,00</b>	<b>-3.600,00</b>	<b>2.000,00</b>
<b>SA01</b>	<b>Saldo (01) Haushaltsrücklagen (230 - 240)</b>				<b>0,00</b>	<b>0,00</b>	<b>0,00</b>	<b>0,00</b>	<b>0,00</b>	<b>0,00</b>
<b>SA00</b>	<b>Saldo (00) Nettoergebnis nach Haushaltsrücklagen (Saldo 0 + Saldo 01)</b>				<b>-1.600,00</b>	<b>-3.600,00</b>	<b>2.000,00</b>			
<b>Investive Gebarung</b>										
<b>SU 33</b>	<b>Summe Einzahlungen investive Gebarung</b>							<b>0,00</b>	<b>0,00</b>	<b>0,00</b>
<b>SU 34</b>	<b>Summe Auszahlungen investive Gebarung</b>							<b>0,00</b>	<b>0,00</b>	<b>0,00</b>
<b>SA2</b>	<b>Saldo (2) Geldfluss aus der Investiven Gebarung (33 – 34)</b>							<b>0,00</b>	<b>0,00</b>	<b>0,00</b>
<b>SA3</b>	<b>Saldo (3) Nettofinanzierungssaldo (Saldo 1 + Saldo 2)</b>							<b>-1.600,00</b>	<b>-3.600,00</b>	<b>2.000,00</b>
<b>Finanzierungstätigkeit</b>										
<b>SU 35</b>	<b>Summe Einzahlungen aus der Finanzierungstätigkeit</b>							<b>0,00</b>	<b>0,00</b>	<b>0,00</b>
<b>SU 36</b>	<b>Summe Auszahlungen aus der Finanzierungstätigkeit</b>							<b>0,00</b>	<b>0,00</b>	<b>0,00</b>

# 1. Nachtragsvoranschlag 2025

Gemeinde Raasdorf

# NVA Ergebnis- und Finanzierungsvoranschlag Detailnachweis

		MVAG	VC QU	Ergebnisvoranschlag			Finanzierungsvoranschlag			
		EH	FH		VA 2025 inkl. NVA	VA 2025	1. NVA	VA 2025 inkl. NVA	VA 2025	1. NVA
SA4	Saldo (4) Geldfluss aus der Finanzierungstätigkeit (35 – 36)							0,00	0,00	0,00
SA5	Saldo (5) Geldfluss aus der voranschlagswirksamen Gebarung (Saldo 3 + Saldo 4)							-1.600,00	-3.600,00	2.000,00
031	Amt für Raumordnung und Raumplanung									
031000	Raumordnung Raasdorf									
Operative Gebarung										
SU 21 / 31	Summe Erträge / Einzahlungen operative Gebarung				0,00	0,00	0,00	0,00	0,00	0,00
1/031000-680000	Planmäßige Abschreibung	2226			7.300,00	7.300,00				
1/031000-728000	Flächenwidmung Raumplaner	2225	3225	24		1.000,00	-1.000,00		1.000,00	-1.000,00
1/031000-729100	Digitale Katastralpläne	2225	3225	24	500,00	500,00		500,00	500,00	
SU 22 / 32	Summe Aufwendungen / Auszahlungen operative Gebarung				7.800,00	8.800,00	-1.000,00	500,00	1.500,00	-1.000,00
SA 0 / SA 1	(0) Nettoergebnis (21 - 22) / (1) Geldfluss operative Gebarung (31 – 32)				-7.800,00	-8.800,00	1.000,00	-500,00	-1.500,00	1.000,00
SA01	Saldo (01) Haushaltsrücklagen (230 - 240)				0,00	0,00	0,00	0,00	0,00	0,00
SA00	Saldo (00) Nettoergebnis nach Haushaltsrücklagen (Saldo 0 + Saldo 01)				-7.800,00	-8.800,00	1.000,00			
Investive Gebarung										
SU 33	Summe Einzahlungen investive Gebarung							0,00	0,00	0,00
1/031000-070000	Aktivierungsfähige Rechte (immaterielle Vermögenswerte)		3411	2 42				39.600,00	39.600,00	
SU 34	Summe Auszahlungen investive Gebarung							39.600,00	39.600,00	0,00
SA2	Saldo (2) Geldfluss aus der Investiven Gebarung (33 – 34)							-39.600,00	-39.600,00	0,00
SA3	Saldo (3) Nettofinanzierungssaldo (Saldo 1 + Saldo 2)							-40.100,00	-41.100,00	1.000,00
Finanzierungstätigkeit										
SU 35	Summe Einzahlungen aus der Finanzierungstätigkeit							0,00	0,00	0,00
SU 36	Summe Auszahlungen aus der Finanzierungstätigkeit							0,00	0,00	0,00
SA4	Saldo (4) Geldfluss aus der Finanzierungstätigkeit (35 – 36)							0,00	0,00	0,00
SA5	Saldo (5) Geldfluss aus der voranschlagswirksamen Gebarung (Saldo 3 + Saldo 4)							-40.100,00	-41.100,00	1.000,00
06	Sonstige Maßnahmen									
060	Beiträge an Verbände, Vereine oder sonstige Organisationen									
060000	Beiträge an Verbände Raasdorf									
Operative Gebarung										
SU 21 / 31	Summe Erträge / Einzahlungen operative Gebarung				0,00	0,00	0,00	0,00	0,00	0,00
1/060000-726000	Beiträge an Verbände, Vereine	2225	3225	24	13.400,00	12.300,00	1.100,00	13.400,00	12.300,00	1.100,00
SU 22 / 32	Summe Aufwendungen / Auszahlungen operative Gebarung				13.400,00	12.300,00	1.100,00	13.400,00	12.300,00	1.100,00
SA 0 / SA 1	(0) Nettoergebnis (21 - 22) / (1) Geldfluss operative Gebarung (31 – 32)				-13.400,00	-12.300,00	-1.100,00	-13.400,00	-12.300,00	-1.100,00
SA01	Saldo (01) Haushaltsrücklagen (230 - 240)				0,00	0,00	0,00	0,00	0,00	0,00
SA00	Saldo (00) Nettoergebnis nach Haushaltsrücklagen (Saldo 0 + Saldo 01)				-13.400,00	-12.300,00	-1.100,00			

# 1. Nachtragsvoranschlag 2025

Gemeinde Raasdorf

# NVA Ergebnis- und Finanzierungsvoranschlag Detailnachweis

		MVAG	VC QU	Ergebnisvoranschlag			Finanzierungsvoranschlag		
		EH	FH	VA 2025 inkl. NVA	VA 2025	1. NVA	VA 2025 inkl. NVA	VA 2025	1. NVA
<b>Investive Gebarung</b>									
SU 33	Summe Einzahlungen investive Gebarung						0,00	0,00	0,00
SU 34	Summe Auszahlungen investive Gebarung						0,00	0,00	0,00
SA2	Saldo (2) Geldfluss aus der Investiven Gebarung (33 – 34)						0,00	0,00	0,00
SA3	Saldo (3) Nettofinanzierungssaldo (Saldo 1 + Saldo 2)						-13.400,00	-12.300,00	-1.100,00
<b>Finanzierungstätigkeit</b>									
SU 35	Summe Einzahlungen aus der Finanzierungstätigkeit						0,00	0,00	0,00
SU 36	Summe Auszahlungen aus der Finanzierungstätigkeit						0,00	0,00	0,00
SA4	Saldo (4) Geldfluss aus der Finanzierungstätigkeit (35 – 36)						0,00	0,00	0,00
SA5	Saldo (5) Geldfluss aus der voranschlagswirksamen Gebarung (Saldo 3 + Saldo 4)						-13.400,00	-12.300,00	-1.100,00
<b>062 Ehrungen und Auszeichnungen</b>									
<b>062000 Ehrungen und Auszeichnungen Raasdorf</b>									
<b>Operative Gebarung</b>									
SU 21 / 31	Summe Erträge / Einzahlungen operative Gebarung			0,00	0,00	0,00	0,00	0,00	0,00
1/062000-728000	Ehrungen und Aus- zeichnungen	2225	3225	24	2.000,00	2.000,00	2.000,00	2.000,00	
SU 22 / 32	Summe Aufwendungen / Auszahlungen operative Gebarung				2.000,00	2.000,00	2.000,00	2.000,00	0,00
SA 0 / SA 1	(0) Nettoergebnis (21 - 22) / (1) Geldfluss operative Gebarung (31 – 32)				-2.000,00	-2.000,00	-2.000,00	-2.000,00	0,00
SA01	Saldo (01) Haushaltsrücklagen (230 - 240)				0,00	0,00	0,00	0,00	0,00
SA00	Saldo (00) Nettoergebnis nach Haushaltsrücklagen (Saldo 0 + Saldo 01)				-2.000,00	-2.000,00	0,00		
<b>Investive Gebarung</b>									
SU 33	Summe Einzahlungen investive Gebarung						0,00	0,00	0,00
SU 34	Summe Auszahlungen investive Gebarung						0,00	0,00	0,00
SA2	Saldo (2) Geldfluss aus der Investiven Gebarung (33 – 34)						0,00	0,00	0,00
SA3	Saldo (3) Nettofinanzierungssaldo (Saldo 1 + Saldo 2)						-2.000,00	-2.000,00	0,00
<b>Finanzierungstätigkeit</b>									
SU 35	Summe Einzahlungen aus der Finanzierungstätigkeit						0,00	0,00	0,00
SU 36	Summe Auszahlungen aus der Finanzierungstätigkeit						0,00	0,00	0,00
SA4	Saldo (4) Geldfluss aus der Finanzierungstätigkeit (35 – 36)						0,00	0,00	0,00
SA5	Saldo (5) Geldfluss aus der voranschlagswirksamen Gebarung (Saldo 3 + Saldo 4)						-2.000,00	-2.000,00	0,00
<b>09 Personalbetreuung</b>									
<b>091 Personalaus- und Personalfortbildung</b>									
<b>091000 Personalaus- und fortbildung Raasdorf</b>									
<b>Operative Gebarung</b>									
SU 21 / 31	Summe Erträge / Einzahlungen operative Gebarung				0,00	0,00	0,00	0,00	0,00

# 1. Nachtragsvoranschlag 2025

Gemeinde Raasdorf

# NVA Ergebnis- und Finanzierungsvoranschlag Detailnachweis

		MVAG		VC QU	Ergebnisvoranschlag			Finanzierungsvoranschlag		
		EH	FH		VA 2025 inkl. NVA	VA 2025	1. NVA	VA 2025 inkl. NVA	VA 2025	1. NVA
1/091000-728000	Schulung der Bediensteten	2225	3225	24	3.000,00	3.000,00		3.000,00	3.000,00	
SU 22 / 32	Summe Aufwendungen / Auszahlungen operative Gebarung				3.000,00	3.000,00	0,00	3.000,00	3.000,00	0,00
SA 0 / SA 1	(0) Nettoergebnis (21 - 22) / (1) Geldfluss operative Gebarung (31 – 32)				-3.000,00	-3.000,00	0,00	-3.000,00	-3.000,00	0,00
SA01	Saldo (01) Haushaltsrücklagen (230 - 240)				0,00	0,00	0,00	0,00	0,00	0,00
SA00	Saldo (00) Nettoergebnis nach Haushaltsrücklagen (Saldo 0 + Saldo 01)				-3.000,00	-3.000,00	0,00			
Investive Gebarung										
SU 33	Summe Einzahlungen investive Gebarung							0,00	0,00	0,00
SU 34	Summe Auszahlungen investive Gebarung							0,00	0,00	0,00
SA2	Saldo (2) Geldfluss aus der Investiven Gebarung (33 – 34)							0,00	0,00	0,00
SA3	Saldo (3) Nettofinanzierungssaldo (Saldo 1 + Saldo 2)							-3.000,00	-3.000,00	0,00
Finanzierungstätigkeit										
SU 35	Summe Einzahlungen aus der Finanzierungstätigkeit							0,00	0,00	0,00
SU 36	Summe Auszahlungen aus der Finanzierungstätigkeit							0,00	0,00	0,00
SA4	Saldo (4) Geldfluss aus der Finanzierungstätigkeit (35 – 36)							0,00	0,00	0,00
SA5	Saldo (5) Geldfluss aus der voranschlagswirksamen Gebarung (Saldo 3 + Saldo 4)							-3.000,00	-3.000,00	0,00
094	Gemeinschaftspflege									
094000	Gemeinschaftspflege Veranstaltungen									
Operative Gebarung										
2/094000+816000	Kostenbeiträge (Kostenersätze)	2114	3114		500,00	500,00		500,00	500,00	
SU 21 / 31	Summe Erträge / Einzahlungen operative Gebarung				500,00	500,00	0,00	500,00	500,00	0,00
1/094000-728000	Entgelte für sonstige Leistungen	2225	3225		500,00	500,00		500,00	500,00	
SU 22 / 32	Summe Aufwendungen / Auszahlungen operative Gebarung				500,00	500,00	0,00	500,00	500,00	0,00
SA 0 / SA 1	(0) Nettoergebnis (21 - 22) / (1) Geldfluss operative Gebarung (31 – 32)				0,00	0,00	0,00	0,00	0,00	0,00
SA01	Saldo (01) Haushaltsrücklagen (230 - 240)				0,00	0,00	0,00	0,00	0,00	0,00
SA00	Saldo (00) Nettoergebnis nach Haushaltsrücklagen (Saldo 0 + Saldo 01)				0,00	0,00	0,00			
Investive Gebarung										
SU 33	Summe Einzahlungen investive Gebarung							0,00	0,00	0,00
SU 34	Summe Auszahlungen investive Gebarung							0,00	0,00	0,00
SA2	Saldo (2) Geldfluss aus der Investiven Gebarung (33 – 34)							0,00	0,00	0,00
SA3	Saldo (3) Nettofinanzierungssaldo (Saldo 1 + Saldo 2)							0,00	0,00	0,00
Finanzierungstätigkeit										
SU 35	Summe Einzahlungen aus der Finanzierungstätigkeit							0,00	0,00	0,00
SU 36	Summe Auszahlungen aus der Finanzierungstätigkeit							0,00	0,00	0,00
SA4	Saldo (4) Geldfluss aus der Finanzierungstätigkeit (35 – 36)							0,00	0,00	0,00
SA5	Saldo (5) Geldfluss aus der voranschlagswirksamen Gebarung (Saldo 3 + Saldo 4)							0,00	0,00	0,00

# 1. Nachtragsvoranschlag 2025

Gemeinde Raasdorf

# NVA Ergebnis- und Finanzierungsvoranschlag Detailnachweis

		MVAG		VC QU	Ergebnisvoranschlag		Finanzierungsvoranschlag			
		EH	FH		VA 2025 inkl. NVA	VA 2025	1. NVA	VA 2025 inkl. NVA	VA 2025	1. NVA
1 Öffentliche Ordnung und Sicherheit										
13	Sonderpolizei									
133	Veterinärpolizei									
133000	Veterinärpolizei Raasdorf									
Operative Gebarung										
2/133000+808000	Erlöse für Hundemarken	2116	3116	16	100,00	100,00		100,00	100,00	
SU 21 / 31	Summe Erträge / Einzahlungen operative Gebarung				100,00	100,00	0,00	100,00	100,00	0,00
SU 22 / 32	Summe Aufwendungen / Auszahlungen operative Gebarung				0,00	0,00	0,00	0,00	0,00	0,00
SA 0 / SA 1	(0) Nettoergebnis (21 - 22) / (1) Geldfluss operative Gebarung (31 – 32)				100,00	100,00	0,00	100,00	100,00	0,00
SA01	Saldo (01) Haushaltsrücklagen (230 - 240)				0,00	0,00	0,00	0,00	0,00	0,00
SA00	Saldo (00) Nettoergebnis nach Haushaltsrücklagen (Saldo 0 + Saldo 01)				100,00	100,00	0,00			
Investive Gebarung										
SU 33	Summe Einzahlungen investive Gebarung							0,00	0,00	0,00
SU 34	Summe Auszahlungen investive Gebarung							0,00	0,00	0,00
SA2	Saldo (2) Geldfluss aus der Investiven Gebarung (33 – 34)							0,00	0,00	0,00
SA3	Saldo (3) Nettofinanzierungssaldo (Saldo 1 + Saldo 2)							100,00	100,00	0,00
Finanzierungstätigkeit										
SU 35	Summe Einzahlungen aus der Finanzierungstätigkeit							0,00	0,00	0,00
SU 36	Summe Auszahlungen aus der Finanzierungstätigkeit							0,00	0,00	0,00
SA4	Saldo (4) Geldfluss aus der Finanzierungstätigkeit (35 – 36)							0,00	0,00	0,00
SA5	Saldo (5) Geldfluss aus der voranschlagswirksamen Gebarung (Saldo 3 + Saldo 4)							100,00	100,00	0,00
16	Feuerwehrwesen									
163	Freiwillige Feuerwehren									
163000	Freiwillige Feuerwehren Raasdorf									
Operative Gebarung										
SU 21 / 31	Summe Erträge / Einzahlungen operative Gebarung				0,00	0,00	0,00	0,00	0,00	0,00
1/163000-680000	Planmäßige Abschreibung	2226			23.700,00	23.700,00				
1/163000-754000	Subvention für Feuerwehr	2231	3231	26	4.500,00	4.500,00		4.500,00	4.500,00	
1/163000-776000	Subventionen an Bezirk + Abschnitt	2233		44	1.000,00	900,00	100,00			
SU 22 / 32	Summe Aufwendungen / Auszahlungen operative Gebarung				29.200,00	29.100,00	100,00	4.500,00	4.500,00	0,00
SA 0 / SA 1	(0) Nettoergebnis (21 - 22) / (1) Geldfluss operative Gebarung (31 – 32)				-29.200,00	-29.100,00	-100,00	-4.500,00	-4.500,00	0,00
1/163000-794001	Zuweisung an zweckgebundene Haushaltsrücklagen	2401			500,00		500,00			
SA01	Saldo (01) Haushaltsrücklagen (230 - 240)				-500,00	0,00	-500,00	0,00	0,00	0,00
SA00	Saldo (00) Nettoergebnis nach Haushaltsrücklagen (Saldo 0 + Saldo 01)				-29.700,00	-29.100,00	-600,00			

# 1. Nachtragsvoranschlag 2025

Gemeinde Raasdorf

# NVA Ergebnis- und Finanzierungsvoranschlag Detailnachweis

		MVAG		VC QU	Ergebnisvoranschlag		Finanzierungsvoranschlag			
		EH	FH		VA 2025 inkl. NVA	VA 2025	1. NVA	VA 2025 inkl. NVA	VA 2025	1. NVA
Investive Gebarung										
SU 33	Summe Einzahlungen investive Gebarung							0,00	0,00	0,00
1/163000-776000	Subventionen an Bezirk + Abschnitt		3433	44				1.000,00	900,00	100,00
SU 34	Summe Auszahlungen investive Gebarung							1.000,00	900,00	100,00
SA2	Saldo (2) Geldfluss aus der Investiven Gebarung (33 – 34)							-1.000,00	-900,00	-100,00
SA3	Saldo (3) Nettofinanzierungssaldo (Saldo 1 + Saldo 2)							-5.500,00	-5.400,00	-100,00
Finanzierungstätigkeit										
SU 35	Summe Einzahlungen aus der Finanzierungstätigkeit							0,00	0,00	0,00
SU 36	Summe Auszahlungen aus der Finanzierungstätigkeit							0,00	0,00	0,00
SA4	Saldo (4) Geldfluss aus der Finanzierungstätigkeit (35 – 36)							0,00	0,00	0,00
SA5	Saldo (5) Geldfluss aus der voranschlagswirksamen Gebarung (Saldo 3 + Saldo 4)							-5.500,00	-5.400,00	-100,00
164	Förderung der Brandbekämpfung und Brandverhütung									
164000	Förderung der Brandbekämpfung und Brandverhütung Raasdor									
Operative Gebarung										
2/164000+813000	Erträge aus der Auflösung von Investitionszuschüssen (Kapitaltransfers)	2127			4.100,00	4.100,00				
2/164000+828000	FF-Haus Rückersatz Stromkosten	2116	3116	18	2.000,00	2.000,00		2.000,00	2.000,00	
SU 21 / 31	Summe Erträge / Einzahlungen operative Gebarung				6.100,00	6.100,00	0,00	2.000,00	2.000,00	0,00
1/164000-400000	Ausrüstung und Anschaffungen	2221	3221	23	500,00	500,00		500,00	500,00	
1/164000-452000	Treibstoffe	2221	3221	23	2.500,00	2.500,00		2.500,00	2.500,00	
1/164000-600000	Strom	2222	3222	24	2.000,00	2.000,00		2.000,00	2.000,00	
1/164000-616000	Instandhaltung Maschinen u. Fahrzeuge	2224	3224	24	500,00	1.000,00	-500,00	500,00	1.000,00	-500,00
1/164000-670000	Versicherungen	2222	3222	24	3.400,00	3.300,00	100,00	3.400,00	3.300,00	100,00
1/164000-680000	Planmäßige Abschreibung	2226			25.400,00	25.400,00				
1/164000-710000	Öffentliche Abgaben(Zulassungsgeb.) ohne Gebühren gemäß FAG	2225	3225	24	100,00		100,00	100,00		100,00
1/164000-728000	Kostenbeteiligungen	2225	3225	24	9.000,00	2.500,00	6.500,00	9.000,00	2.500,00	6.500,00
1/164000-728100	Alarmierungssystem	2225	3225	24	1.000,00	1.000,00		1.000,00	1.000,00	
1/164000-729000	Instandhaltung FF-Haus	2225	3225	24	500,00	500,00		500,00	500,00	
SU 22 / 32	Summe Aufwendungen / Auszahlungen operative Gebarung				44.900,00	38.700,00	6.200,00	19.500,00	13.300,00	6.200,00
SA 0 / SA 1	(0) Nettoergebnis (21 - 22) / (1) Geldfluss operative Gebarung (31 – 32)				-38.800,00	-32.600,00	-6.200,00	-17.500,00	-11.300,00	-6.200,00
6/164000+894001	Entnahmen von zweckgebundenen Haushaltsrücklagen	2301		1	26.000,00		26.000,00			
SA01	Saldo (01) Haushaltsrücklagen (230 - 240)				26.000,00	0,00	26.000,00	0,00	0,00	0,00
SA00	Saldo (00) Nettoergebnis nach Haushaltsrücklagen (Saldo 0 + Saldo 01)				-12.800,00	-32.600,00	19.800,00			
Investive Gebarung										
SU 33	Summe Einzahlungen investive Gebarung							0,00	0,00	0,00

# 1. Nachtragsvoranschlag 2025

Gemeinde Raasdorf

# NVA Ergebnis- und Finanzierungsvoranschlag Detailnachweis

		MVAG		VC QU	Ergebnisvoranschlag		Finanzierungsvoranschlag		
		EH	FH		VA 2025 inkl. NVA	VA 2025	1. NVA	VA 2025 inkl. NVA	1. NVA
5/164000-040000	Fahrzeuge	3414	1	41				26.000,00	26.000,00
<b>SU 34</b>	<b>Summe Auszahlungen investive Gebarung</b>							<b>26.000,00</b>	<b>26.000,00</b>
<b>SA2</b>	<b>Saldo (2) Geldfluss aus der Investiven Gebarung (33 – 34)</b>							<b>-26.000,00</b>	<b>-26.000,00</b>
<b>SA3</b>	<b>Saldo (3) Nettofinanzierungssaldo (Saldo 1 + Saldo 2)</b>							<b>-43.500,00</b>	<b>-32.200,00</b>
<b>Finanzierungstätigkeit</b>									
<b>SU 35</b>	<b>Summe Einzahlungen aus der Finanzierungstätigkeit</b>							<b>0,00</b>	<b>0,00</b>
<b>SU 36</b>	<b>Summe Auszahlungen aus der Finanzierungstätigkeit</b>							<b>0,00</b>	<b>0,00</b>
<b>SA4</b>	<b>Saldo (4) Geldfluss aus der Finanzierungstätigkeit (35 – 36)</b>							<b>0,00</b>	<b>0,00</b>
<b>SA5</b>	<b>Saldo (5) Geldfluss aus der voranschlagswirksamen Gebarung (Saldo 3 + Saldo 4)</b>							<b>-43.500,00</b>	<b>-32.200,00</b>
<b>164002</b>	<b>FF Raasdorf</b>								
<b>Operative Gebarung</b>									
6/164002+871000	Kapitaltransfers aus Gemeinde-Bedarfszuweisungsmitteln	2121	3121	1	5.000,00	5.000,00		5.000,00	5.000,00
<b>SU 21 / 31</b>	<b>Summe Erträge / Einzahlungen operative Gebarung</b>				<b>5.000,00</b>	<b>5.000,00</b>	<b>0,00</b>	<b>5.000,00</b>	<b>5.000,00</b>
<b>SU 22 / 32</b>	<b>Summe Aufwendungen / Auszahlungen operative Gebarung</b>				<b>0,00</b>	<b>0,00</b>	<b>0,00</b>	<b>0,00</b>	<b>0,00</b>
<b>SA 0 / SA 1</b>	<b>(0) Nettoergebnis (21 - 22) / (1) Geldfluss operative Gebarung (31 – 32)</b>				<b>5.000,00</b>	<b>5.000,00</b>	<b>0,00</b>	<b>5.000,00</b>	<b>5.000,00</b>
6/164002+894001	Entnahmen von zweckgebundenen Haushaltsrücklagen	2301		1	35.200,00		35.200,00		
<b>SA01</b>	<b>Saldo (01) Haushaltsrücklagen (230 - 240)</b>				<b>35.200,00</b>	<b>0,00</b>	<b>35.200,00</b>	<b>0,00</b>	<b>0,00</b>
<b>SA00</b>	<b>Saldo (00) Nettoergebnis nach Haushaltsrücklagen (Saldo 0 + Saldo 01)</b>				<b>40.200,00</b>	<b>5.000,00</b>	<b>35.200,00</b>		
<b>Investive Gebarung</b>									
6/164002+300000	Kapitaltransfers von Bund, Bundesfonds und Bundeskammern (KIG 2023)		3331	1				35.000,00	-35.000,00
6/164002+300100	Kapitaltransfers von Bund, Bundesfonds und Bundeskammern (EAG)		3331	1				11.700,00	1.900,00
6/164002+300200	Kapitaltransfers von Bund, Bundesfonds und Bundeskammern (KIG 2025)		3331	1				4.100,00	14.700,00
<b>SU 33</b>	<b>Summe Einzahlungen investive Gebarung</b>							<b>15.800,00</b>	<b>51.600,00</b>
5/164002-050000	Photovoltaikanlage		3412	1				56.000,00	56.600,00
<b>SU 34</b>	<b>Summe Auszahlungen investive Gebarung</b>							<b>56.000,00</b>	<b>56.600,00</b>
<b>SA2</b>	<b>Saldo (2) Geldfluss aus der Investiven Gebarung (33 – 34)</b>							<b>-40.200,00</b>	<b>-5.000,00</b>
<b>SA3</b>	<b>Saldo (3) Nettofinanzierungssaldo (Saldo 1 + Saldo 2)</b>							<b>-35.200,00</b>	<b>0,00</b>
<b>Finanzierungstätigkeit</b>									
<b>SU 35</b>	<b>Summe Einzahlungen aus der Finanzierungstätigkeit</b>							<b>0,00</b>	<b>0,00</b>
<b>SU 36</b>	<b>Summe Auszahlungen aus der Finanzierungstätigkeit</b>							<b>0,00</b>	<b>0,00</b>
<b>SA4</b>	<b>Saldo (4) Geldfluss aus der Finanzierungstätigkeit (35 – 36)</b>							<b>0,00</b>	<b>0,00</b>
<b>SA5</b>	<b>Saldo (5) Geldfluss aus der voranschlagswirksamen Gebarung (Saldo 3 + Saldo 4)</b>							<b>-35.200,00</b>	<b>0,00</b>

# 1. Nachtragsvoranschlag 2025

Gemeinde Raasdorf

# NVA Ergebnis- und Finanzierungsvoranschlag Detailnachweis

		MVAG		VC QU	Ergebnisvoranschlag			Finanzierungsvoranschlag		
		EH	FH		VA 2025 inkl. NVA	VA 2025	1. NVA	VA 2025 inkl. NVA	VA 2025	1. NVA
18	Landesverteidigung									
180	Zivilschutz									
180000	Zivilschutz Raasdorf									
Operative Gebarung										
SU 21 / 31	Summe Erträge / Einzahlungen operative Gebarung				0,00	0,00	0,00	0,00	0,00	0,00
1/180000-726000	Mitgliedsbeitrag Zivilschutz	2225	3225	24	200,00	200,00		200,00	200,00	
SU 22 / 32	Summe Aufwendungen / Auszahlungen operative Gebarung				200,00	200,00	0,00	200,00	200,00	0,00
SA 0 / SA 1	(0) Nettoergebnis (21 - 22) / (1) Geldfluss operative Gebarung (31 – 32)				-200,00	-200,00	0,00	-200,00	-200,00	0,00
SA01	Saldo (01) Haushaltsrücklagen (230 - 240)				0,00	0,00	0,00	0,00	0,00	0,00
SA00	Saldo (00) Nettoergebnis nach Haushaltsrücklagen (Saldo 0 + Saldo 01)				-200,00	-200,00	0,00			
Investive Gebarung										
SU 33	Summe Einzahlungen investive Gebarung							0,00	0,00	0,00
SU 34	Summe Auszahlungen investive Gebarung							0,00	0,00	0,00
SA2	Saldo (2) Geldfluss aus der Investiven Gebarung (33 – 34)							0,00	0,00	0,00
SA3	Saldo (3) Nettofinanzierungssaldo (Saldo 1 + Saldo 2)							-200,00	-200,00	0,00
Finanzierungstätigkeit										
SU 35	Summe Einzahlungen aus der Finanzierungstätigkeit							0,00	0,00	0,00
SU 36	Summe Auszahlungen aus der Finanzierungstätigkeit							0,00	0,00	0,00
SA4	Saldo (4) Geldfluss aus der Finanzierungstätigkeit (35 – 36)							0,00	0,00	0,00
SA5	Saldo (5) Geldfluss aus der voranschlagswirksamen Gebarung (Saldo 3 + Saldo 4)							-200,00	-200,00	0,00
189	Sonstige Einrichtungen und Maßnahmen									
189000	Stellungskommission									
Operative Gebarung										
SU 21 / 31	Summe Erträge / Einzahlungen operative Gebarung				0,00	0,00	0,00	0,00	0,00	0,00
1/189000-768000	Teilnahme Stellungskommission	2234	3234	27	300,00	300,00		300,00	300,00	
SU 22 / 32	Summe Aufwendungen / Auszahlungen operative Gebarung				300,00	300,00	0,00	300,00	300,00	0,00
SA 0 / SA 1	(0) Nettoergebnis (21 - 22) / (1) Geldfluss operative Gebarung (31 – 32)				-300,00	-300,00	0,00	-300,00	-300,00	0,00
SA01	Saldo (01) Haushaltsrücklagen (230 - 240)				0,00	0,00	0,00	0,00	0,00	0,00
SA00	Saldo (00) Nettoergebnis nach Haushaltsrücklagen (Saldo 0 + Saldo 01)				-300,00	-300,00	0,00			
Investive Gebarung										
SU 33	Summe Einzahlungen investive Gebarung							0,00	0,00	0,00
SU 34	Summe Auszahlungen investive Gebarung							0,00	0,00	0,00
SA2	Saldo (2) Geldfluss aus der Investiven Gebarung (33 – 34)							0,00	0,00	0,00
SA3	Saldo (3) Nettofinanzierungssaldo (Saldo 1 + Saldo 2)							-300,00	-300,00	0,00

# 1. Nachtragsvoranschlag 2025

Gemeinde Raasdorf

## NVA Ergebnis- und Finanzierungsvoranschlag Detailnachweis

		MVAG		VC QU	Ergebnisvoranschlag			Finanzierungsvoranschlag		
		EH	FH		VA 2025 inkl. NVA	VA 2025	1. NVA	VA 2025 inkl. NVA	VA 2025	1. NVA
<b>Finanzierungstätigkeit</b>										
<b>SU 35</b>	Summe Einzahlungen aus der Finanzierungstätigkeit							0,00	0,00	0,00
<b>SU 36</b>	Summe Auszahlungen aus der Finanzierungstätigkeit							0,00	0,00	0,00
<b>SA4</b>	Saldo (4) Geldfluss aus der Finanzierungstätigkeit (35 – 36)							0,00	0,00	0,00
<b>SA5</b>	Saldo (5) Geldfluss aus der voranschlagswirksamen Gebarung (Saldo 3 + Saldo 4)							-300,00	-300,00	0,00

# 1. Nachtragsvoranschlag 2025

Gemeinde Raasdorf

# NVA Ergebnis- und Finanzierungsvoranschlag Detailnachweis

		MVAG		VC QU	Ergebnisvoranschlag		Finanzierungsvoranschlag			
		EH	FH		VA 2025 inkl. NVA	VA 2025	1. NVA	VA 2025 inkl. NVA	VA 2025	1. NVA
2 Unterricht, Erziehung, Sport und Wissenschaft										
21	Allgemeinbildender Unterricht									
211	Volksschulen									
211000	Volksschulen									
Operative Gebarung										
SU 21 / 31	Summe Erträge / Einzahlungen operative Gebarung				0,00	0,00	0,00	0,00	0,00	0,00
1/211000-728000	Entgelte für sonstige Leistungen	2225	3225		700,00		700,00	700,00		700,00
1/211000-752000	Schulumlage Volksschule	2231	3231	26	87.700,00	112.300,00	-24.600,00	87.700,00	112.300,00	-24.600,00
SU 22 / 32	Summe Aufwendungen / Auszahlungen operative Gebarung				88.400,00	112.300,00	-23.900,00	88.400,00	112.300,00	-23.900,00
SA 0 / SA 1	(0) Nettoergebnis (21 - 22) / (1) Geldfluss operative Gebarung (31 – 32)				-88.400,00	-112.300,00	23.900,00	-88.400,00	-112.300,00	23.900,00
SA01	Saldo (01) Haushaltsrücklagen (230 - 240)				0,00	0,00	0,00	0,00	0,00	0,00
SA00	Saldo (00) Nettoergebnis nach Haushaltsrücklagen (Saldo 0 + Saldo 01)				-88.400,00	-112.300,00	23.900,00			
Investive Gebarung										
SU 33	Summe Einzahlungen investive Gebarung							0,00	0,00	0,00
SU 34	Summe Auszahlungen investive Gebarung							0,00	0,00	0,00
SA2	Saldo (2) Geldfluss aus der Investiven Gebarung (33 – 34)							0,00	0,00	0,00
SA3	Saldo (3) Nettofinanzierungssaldo (Saldo 1 + Saldo 2)							-88.400,00	-112.300,00	23.900,00
Finanzierungstätigkeit										
SU 35	Summe Einzahlungen aus der Finanzierungstätigkeit							0,00	0,00	0,00
SU 36	Summe Auszahlungen aus der Finanzierungstätigkeit							0,00	0,00	0,00
SA4	Saldo (4) Geldfluss aus der Finanzierungstätigkeit (35 – 36)							0,00	0,00	0,00
SA5	Saldo (5) Geldfluss aus der voranschlagswirksamen Gebarung (Saldo 3 + Saldo 4)							-88.400,00	-112.300,00	23.900,00
212	Mittelschulen									
212000	Mittelschulen									
Operative Gebarung										
SU 21 / 31	Summe Erträge / Einzahlungen operative Gebarung				0,00	0,00	0,00	0,00	0,00	0,00
1/212000-752000	Schulumlagen Mittelschule	2231	3231	26	36.400,00	34.100,00	2.300,00	36.400,00	34.100,00	2.300,00
SU 22 / 32	Summe Aufwendungen / Auszahlungen operative Gebarung				36.400,00	34.100,00	2.300,00	36.400,00	34.100,00	2.300,00
SA 0 / SA 1	(0) Nettoergebnis (21 - 22) / (1) Geldfluss operative Gebarung (31 – 32)				-36.400,00	-34.100,00	-2.300,00	-36.400,00	-34.100,00	-2.300,00
SA01	Saldo (01) Haushaltsrücklagen (230 - 240)				0,00	0,00	0,00	0,00	0,00	0,00
SA00	Saldo (00) Nettoergebnis nach Haushaltsrücklagen (Saldo 0 + Saldo 01)				-36.400,00	-34.100,00	-2.300,00			
Investive Gebarung										
SU 33	Summe Einzahlungen investive Gebarung							0,00	0,00	0,00
SU 34	Summe Auszahlungen investive Gebarung							0,00	0,00	0,00
SA2	Saldo (2) Geldfluss aus der Investiven Gebarung (33 – 34)							0,00	0,00	0,00

# 1. Nachtragsvoranschlag 2025

Gemeinde Raasdorf

# NVA Ergebnis- und Finanzierungsvoranschlag Detailnachweis

		MVAG	VC QU	Ergebnisvoranschlag			Finanzierungsvoranschlag		
		EH	FH	VA 2025 inkl. NVA	VA 2025	1. NVA	VA 2025 inkl. NVA	VA 2025	1. NVA
SA3	Saldo (3) Nettofinanzierungssaldo (Saldo 1 + Saldo 2)						-36.400,00	-34.100,00	-2.300,00
<b>Finanzierungstätigkeit</b>									
SU 35	Summe Einzahlungen aus der Finanzierungstätigkeit						0,00	0,00	0,00
SU 36	Summe Auszahlungen aus der Finanzierungstätigkeit						0,00	0,00	0,00
SA4	Saldo (4) Geldfluss aus der Finanzierungstätigkeit (35 – 36)						0,00	0,00	0,00
SA5	Saldo (5) Geldfluss aus der voranschlagswirksamen Gebarung (Saldo 3 + Saldo 4)						-36.400,00	-34.100,00	-2.300,00
<b>214 Polytechnische Schulen</b>									
<b>214000 Polytechnische Schulen</b>									
<b>Operative Gebarung</b>									
SU 21 / 31	Summe Erträge / Einzahlungen operative Gebarung			0,00	0,00	0,00	0,00	0,00	0,00
1/214000-752000	Schulumlagen Poly	2231	3231	26	3.300,00	-3.300,00	3.300,00	-3.300,00	
SU 22 / 32	Summe Aufwendungen / Auszahlungen operative Gebarung			0,00	3.300,00	-3.300,00	0,00	3.300,00	-3.300,00
SA 0 / SA 1	(0) Nettoergebnis (21 - 22) / (1) Geldfluss operative Gebarung (31 – 32)			0,00	-3.300,00	3.300,00	0,00	-3.300,00	3.300,00
SA01	Saldo (01) Haushaltsrücklagen (230 - 240)			0,00	0,00	0,00	0,00	0,00	0,00
SA00	Saldo (00) Nettoergebnis nach Haushaltsrücklagen (Saldo 0 + Saldo 01)			0,00	-3.300,00	3.300,00			
<b>Investive Gebarung</b>									
SU 33	Summe Einzahlungen investive Gebarung						0,00	0,00	0,00
SU 34	Summe Auszahlungen investive Gebarung						0,00	0,00	0,00
SA2	Saldo (2) Geldfluss aus der Investiven Gebarung (33 – 34)						0,00	0,00	0,00
SA3	Saldo (3) Nettofinanzierungssaldo (Saldo 1 + Saldo 2)						0,00	-3.300,00	3.300,00
<b>Finanzierungstätigkeit</b>									
SU 35	Summe Einzahlungen aus der Finanzierungstätigkeit						0,00	0,00	0,00
SU 36	Summe Auszahlungen aus der Finanzierungstätigkeit						0,00	0,00	0,00
SA4	Saldo (4) Geldfluss aus der Finanzierungstätigkeit (35 – 36)						0,00	0,00	0,00
SA5	Saldo (5) Geldfluss aus der voranschlagswirksamen Gebarung (Saldo 3 + Saldo 4)						0,00	-3.300,00	3.300,00
<b>22 Berufsbildender Unterricht; Anstalten der Bildung für Lehrerinnen und Lehrer sowie Erzieherinnen und Erzieher</b>									
<b>220 Berufsbildende Pflichtschulen</b>									
<b>220000 Berufsbildende Pflichtschulen Raasdorf</b>									
<b>Operative Gebarung</b>									
SU 21 / 31	Summe Erträge / Einzahlungen operative Gebarung			0,00	0,00	0,00	0,00	0,00	0,00
1/220000-751000	Berufsschulerhaltungsbeitrag	2231	3231	26	15.500,00	15.600,00	-100,00	15.500,00	15.600,00
SU 22 / 32	Summe Aufwendungen / Auszahlungen operative Gebarung			15.500,00	15.600,00	-100,00	15.500,00	15.600,00	-100,00
SA 0 / SA 1	(0) Nettoergebnis (21 - 22) / (1) Geldfluss operative Gebarung (31 – 32)			-15.500,00	-15.600,00	100,00	-15.500,00	-15.600,00	100,00
SA01	Saldo (01) Haushaltsrücklagen (230 - 240)			0,00	0,00	0,00	0,00	0,00	0,00
SA00	Saldo (00) Nettoergebnis nach Haushaltsrücklagen (Saldo 0 + Saldo 01)			-15.500,00	-15.600,00	100,00			

# 1. Nachtragsvoranschlag 2025

Gemeinde Raasdorf

# NVA Ergebnis- und Finanzierungsvoranschlag Detailnachweis

		MVAG	VC QU	Ergebnisvoranschlag		Finanzierungsvoranschlag			
		EH	FH	VA 2025 inkl. NVA	VA 2025	1. NVA	VA 2025 inkl. NVA	VA 2025	1. NVA
<b>Investive Gebarung</b>									
SU 33	Summe Einzahlungen investive Gebarung						0,00	0,00	0,00
SU 34	Summe Auszahlungen investive Gebarung						0,00	0,00	0,00
SA2	Saldo (2) Geldfluss aus der Investiven Gebarung (33 – 34)						0,00	0,00	0,00
SA3	Saldo (3) Nettofinanzierungssaldo (Saldo 1 + Saldo 2)						-15.500,00	-15.600,00	100,00
<b>Finanzierungstätigkeit</b>									
SU 35	Summe Einzahlungen aus der Finanzierungstätigkeit						0,00	0,00	0,00
SU 36	Summe Auszahlungen aus der Finanzierungstätigkeit						0,00	0,00	0,00
SA4	Saldo (4) Geldfluss aus der Finanzierungstätigkeit (35 – 36)						0,00	0,00	0,00
SA5	Saldo (5) Geldfluss aus der voranschlagswirksamen Gebarung (Saldo 3 + Saldo 4)						-15.500,00	-15.600,00	100,00
<b>23 Förderung des Unterrichts</b>									
<b>232 Schülerinnen- und Schülerbetreuung</b>									
<b>232000 Schülerinnen- und Schülerbetreuung Raasdorf</b>									
<b>Operative Gebarung</b>									
SU 21 / 31	Summe Erträge / Einzahlungen operative Gebarung			0,00	0,00	0,00	0,00	0,00	0,00
1/232000-757000	Subvention HS Theaterprojekt	2234	3234	27	300,00	300,00	300,00	300,00	
SU 22 / 32	Summe Aufwendungen / Auszahlungen operative Gebarung			300,00	300,00	0,00	300,00	300,00	0,00
SA 0 / SA 1	(0) Nettoergebnis (21 - 22) / (1) Geldfluss operative Gebarung (31 – 32)			-300,00	-300,00	0,00	-300,00	-300,00	0,00
SA01	Saldo (01) Haushaltsrücklagen (230 - 240)			0,00	0,00	0,00	0,00	0,00	0,00
SA00	Saldo (00) Nettoergebnis nach Haushaltsrücklagen (Saldo 0 + Saldo 01)			-300,00	-300,00	0,00			
<b>Investive Gebarung</b>									
SU 33	Summe Einzahlungen investive Gebarung						0,00	0,00	0,00
SU 34	Summe Auszahlungen investive Gebarung						0,00	0,00	0,00
SA2	Saldo (2) Geldfluss aus der Investiven Gebarung (33 – 34)						0,00	0,00	0,00
SA3	Saldo (3) Nettofinanzierungssaldo (Saldo 1 + Saldo 2)						-300,00	-300,00	0,00
<b>Finanzierungstätigkeit</b>									
SU 35	Summe Einzahlungen aus der Finanzierungstätigkeit						0,00	0,00	0,00
SU 36	Summe Auszahlungen aus der Finanzierungstätigkeit						0,00	0,00	0,00
SA4	Saldo (4) Geldfluss aus der Finanzierungstätigkeit (35 – 36)						0,00	0,00	0,00
SA5	Saldo (5) Geldfluss aus der voranschlagswirksamen Gebarung (Saldo 3 + Saldo 4)						-300,00	-300,00	0,00

# 1. Nachtragsvoranschlag 2025

Gemeinde Raasdorf

# NVA Ergebnis- und Finanzierungsvoranschlag Detailnachweis

		MVAG		VC QU	Ergebnisvoranschlag		Finanzierungsvoranschlag			
		EH	FH		VA 2025 inkl. NVA	VA 2025	1. NVA	VA 2025 inkl. NVA	VA 2025	1. NVA
24	Vorschulische Erziehung									
240	Kindergärten									
240000	Kindergärten Raasdorf									
Operative Gebarung										
2/240000+813000	Erträge aus der Auflösung von Investitionszuschüssen (Kapitaltransfers)	2127			2.100,00	2.100,00				
2/240000+829200	Versicherungsfälle Sachschäden	2116	3116	18	500,00	500,00		500,00	500,00	
2/240000+861000	Transfers von Ländern, Landesfonds und Landeskammern	2121	3121		19.700,00	19.400,00	300,00	19.700,00	19.400,00	300,00
SU 21 / 31	Summe Erträge / Einzahlungen operative Gebarung				22.300,00	22.000,00	300,00	20.200,00	19.900,00	300,00
1/240000-620000	Kindergartenbus - Instandhaltung	2222	3222	24	2.000,00	2.000,00		2.000,00	2.000,00	
1/240000-670000	Versicherungen Kindergartenbus	2222	3222	24	2.800,00	2.500,00	300,00	2.800,00	2.500,00	300,00
1/240000-670100	Kindergartenunfall-Versicherung	2222	3222	24	200,00	100,00	100,00	200,00	100,00	100,00
1/240000-680000	Planmäßige Abschreibung	2226			6.400,00	6.400,00				
1/240000-728000	Entgelte für sonstige Leistungen	2225	3225		100,00		100,00	100,00		100,00
1/240000-752000	Kindergartenbeitrag Glinzendorf	2231	3231	26	171.000,00	160.200,00	10.800,00	171.000,00	160.200,00	10.800,00
SU 22 / 32	Summe Aufwendungen / Auszahlungen operative Gebarung				182.500,00	171.200,00	11.300,00	176.100,00	164.800,00	11.300,00
SA 0 / SA 1	(0) Nettoergebnis (21 - 22) / (1) Geldfluss operative Gebarung (31 – 32)				-160.200,00	-149.200,00	-11.000,00	-155.900,00	-144.900,00	-11.000,00
SA01	Saldo (01) Haushaltsrücklagen (230 - 240)				0,00	0,00	0,00	0,00	0,00	0,00
SA00	Saldo (00) Nettoergebnis nach Haushaltsrücklagen (Saldo 0 + Saldo 01)				-160.200,00	-149.200,00	-11.000,00			
Investive Gebarung										
SU 33	Summe Einzahlungen investive Gebarung							0,00	0,00	0,00
1/240000-042000	Ausstattung Kiga-Bus		3415	2 41				600,00		600,00
SU 34	Summe Auszahlungen investive Gebarung							600,00	0,00	600,00
SA2	Saldo (2) Geldfluss aus der Investiven Gebarung (33 – 34)							-600,00	0,00	-600,00
SA3	Saldo (3) Nettofinanzierungssaldo (Saldo 1 + Saldo 2)							-156.500,00	-144.900,00	-11.600,00
Finanzierungstätigkeit										
SU 35	Summe Einzahlungen aus der Finanzierungstätigkeit							0,00	0,00	0,00
SU 36	Summe Auszahlungen aus der Finanzierungstätigkeit							0,00	0,00	0,00
SA4	Saldo (4) Geldfluss aus der Finanzierungstätigkeit (35 – 36)							0,00	0,00	0,00
SA5	Saldo (5) Geldfluss aus der voranschlagswirksamen Gebarung (Saldo 3 + Saldo 4)							-156.500,00	-144.900,00	-11.600,00
240100	Kindergärten									
Operative Gebarung										
SU 21 / 31	Summe Erträge / Einzahlungen operative Gebarung				0,00	0,00	0,00	0,00	0,00	0,00
SU 22 / 32	Summe Aufwendungen / Auszahlungen operative Gebarung				0,00	0,00	0,00	0,00	0,00	0,00
SA 0 / SA 1	(0) Nettoergebnis (21 - 22) / (1) Geldfluss operative Gebarung (31 – 32)				0,00	0,00	0,00	0,00	0,00	0,00

# 1. Nachtragsvoranschlag 2025

Gemeinde Raasdorf

# NVA Ergebnis- und Finanzierungsvoranschlag Detailnachweis

		MVAG		VC QU	Ergebnisvoranschlag			Finanzierungsvoranschlag		
		EH	FH		VA 2025 inkl. NVA	VA 2025	1. NVA	VA 2025 inkl. NVA	VA 2025	1. NVA
SA01	Saldo (01) Haushaltsrücklagen (230 - 240)				0,00	0,00	0,00	0,00	0,00	0,00
SA00	Saldo (00) Nettoergebnis nach Haushaltsrücklagen (Saldo 0 + Saldo 01)				0,00	0,00	0,00			
<b>Investive Gebarung</b>										
SU 33	Summe Einzahlungen investive Gebarung							0,00	0,00	0,00
SU 34	Summe Auszahlungen investive Gebarung							0,00	0,00	0,00
SA2	Saldo (2) Geldfluss aus der Investiven Gebarung (33 – 34)							0,00	0,00	0,00
SA3	Saldo (3) Nettofinanzierungssaldo (Saldo 1 + Saldo 2)							0,00	0,00	0,00
<b>Finanzierungstätigkeit</b>										
SU 35	Summe Einzahlungen aus der Finanzierungstätigkeit							0,00	0,00	0,00
SU 36	Summe Auszahlungen aus der Finanzierungstätigkeit							0,00	0,00	0,00
SA4	Saldo (4) Geldfluss aus der Finanzierungstätigkeit (35 – 36)							0,00	0,00	0,00
SA5	Saldo (5) Geldfluss aus der voranschlagswirksamen Gebarung (Saldo 3 + Saldo 4)							0,00	0,00	0,00
26	<b>Sport und außerschulische Leibeserziehung</b>									
262	<b>Sportplätze</b>									
262000	<b>Sporterziehung Raasdorf</b>									
<b>Operative Gebarung</b>										
SU 21 / 31	Summe Erträge / Einzahlungen operative Gebarung				0,00	0,00	0,00	0,00	0,00	0,00
1/262000-400000	Geringwertige Wirtschaftsgüter (GWG)	2221	3221	23	100,00		100,00	100,00		100,00
1/262000-600000	Strom Fußballplatz	2222	3222	24	200,00	200,00		200,00	200,00	
1/262000-610000	Instandhaltung u. Pflege Fussballplatz	2224	3224	24	2.200,00	500,00	1.700,00	2.200,00	500,00	1.700,00
1/262000-618000	Instandhaltung, Pflege und Prüfung Spielplatz	2224	3224	24	2.800,00	1.000,00	1.800,00	2.800,00	1.000,00	1.800,00
1/262000-680000	Planmäßige Abschreibung	2226			400,00	400,00				
1/262000-700000	Pacht f. Fussballplatz	2223	3223	24	200,00	200,00		200,00	200,00	
1/262000-728000	Wartung/Service Sportgeräte	2225	3225		100,00		100,00	100,00		100,00
1/262000-757000	Sportförderung	2234	3234	27	1.500,00	1.000,00	500,00	1.500,00	1.000,00	500,00
SU 22 / 32	Summe Aufwendungen / Auszahlungen operative Gebarung				7.500,00	3.300,00	4.200,00	7.100,00	2.900,00	4.200,00
SA 0 / SA 1	(0) Nettoergebnis (21 - 22) / (1) Geldfluss operative Gebarung (31 – 32)				-7.500,00	-3.300,00	-4.200,00	-7.100,00	-2.900,00	-4.200,00
SA01	Saldo (01) Haushaltsrücklagen (230 - 240)				0,00	0,00	0,00	0,00	0,00	0,00
SA00	Saldo (00) Nettoergebnis nach Haushaltsrücklagen (Saldo 0 + Saldo 01)				-7.500,00	-3.300,00	-4.200,00			
<b>Investive Gebarung</b>										
SU 33	Summe Einzahlungen investive Gebarung							0,00	0,00	0,00
1/262000-050000	Spiel- und Sportanlagen		3412	2 40				6.500,00	500,00	6.000,00
SU 34	Summe Auszahlungen investive Gebarung							6.500,00	500,00	6.000,00
SA2	Saldo (2) Geldfluss aus der Investiven Gebarung (33 – 34)							-6.500,00	-500,00	-6.000,00
SA3	Saldo (3) Nettofinanzierungssaldo (Saldo 1 + Saldo 2)							-13.600,00	-3.400,00	-10.200,00

# 1. Nachtragsvoranschlag 2025

Gemeinde Raasdorf

# NVA Ergebnis- und Finanzierungsvoranschlag Detailnachweis

		MVAG	VC QU	Ergebnisvoranschlag		Finanzierungsvoranschlag		
		EH	FH	VA 2025 inkl. NVA	VA 2025	1. NVA	VA 2025 inkl. NVA	1. NVA
<b>Finanzierungstätigkeit</b>								
SU 35	Summe Einzahlungen aus der Finanzierungstätigkeit						0,00	0,00
SU 36	Summe Auszahlungen aus der Finanzierungstätigkeit						0,00	0,00
SA4	Saldo (4) Geldfluss aus der Finanzierungstätigkeit (35 – 36)						0,00	0,00
SA5	Saldo (5) Geldfluss aus der voranschlagswirksamen Gebarung (Saldo 3 + Saldo 4)						-13.600,00	-3.400,00
269	Sonstige Einrichtungen und Maßnahmen							
269000	Outdoor-Fitnesspark							
<b>Operative Gebarung</b>								
2/269000+813000	Erträge aus der Auflösung von Investitionszuschüssen (Kapitaltransfers)	2127		3.200,00	3.200,00			
SU 21 / 31	Summe Erträge / Einzahlungen operative Gebarung			3.200,00	3.200,00	0,00	0,00	0,00
1/269000-680000	Planmäßige Abschreibung	2226		6.000,00	6.000,00			
1/269000-728000	Wartung / Service Sportgeräte	2225	3225		1.000,00	-1.000,00	1.000,00	-1.000,00
SU 22 / 32	Summe Aufwendungen / Auszahlungen operative Gebarung			6.000,00	7.000,00	-1.000,00	0,00	-1.000,00
SA 0 / SA 1	(0) Nettoergebnis (21 - 22) / (1) Geldfluss operative Gebarung (31 – 32)			-2.800,00	-3.800,00	1.000,00	0,00	1.000,00
SA01	Saldo (01) Haushaltsrücklagen (230 - 240)			0,00	0,00	0,00	0,00	0,00
SA00	Saldo (00) Nettoergebnis nach Haushaltsrücklagen (Saldo 0 + Saldo 01)			-2.800,00	-3.800,00	1.000,00		
<b>Investive Gebarung</b>								
SU 33	Summe Einzahlungen investive Gebarung						0,00	0,00
SU 34	Summe Auszahlungen investive Gebarung						0,00	0,00
SA2	Saldo (2) Geldfluss aus der Investiven Gebarung (33 – 34)						0,00	0,00
SA3	Saldo (3) Nettofinanzierungssaldo (Saldo 1 + Saldo 2)						0,00	-1.000,00
<b>Finanzierungstätigkeit</b>								
SU 35	Summe Einzahlungen aus der Finanzierungstätigkeit						0,00	0,00
SU 36	Summe Auszahlungen aus der Finanzierungstätigkeit						0,00	0,00
SA4	Saldo (4) Geldfluss aus der Finanzierungstätigkeit (35 – 36)						0,00	0,00
SA5	Saldo (5) Geldfluss aus der voranschlagswirksamen Gebarung (Saldo 3 + Saldo 4)						0,00	-1.000,00
27	Erwachsenenbildung							
273	Volksbüchereien							
273000	Bibliothek Raasdorf							
<b>Operative Gebarung</b>								
SU 21 / 31	Summe Erträge / Einzahlungen operative Gebarung			0,00	0,00	0,00	0,00	0,00
1/273000-728000	Entgelte für sonstige Leistungen	2225	3225	24	100,00	100,00	100,00	100,00
SU 22 / 32	Summe Aufwendungen / Auszahlungen operative Gebarung			100,00	0,00	100,00	100,00	0,00
SA 0 / SA 1	(0) Nettoergebnis (21 - 22) / (1) Geldfluss operative Gebarung (31 – 32)			-100,00	0,00	-100,00	-100,00	0,00

# 1. Nachtragsvoranschlag 2025

Gemeinde Raasdorf

# NVA Ergebnis- und Finanzierungsvoranschlag Detailnachweis

		MVAG	VC QU	Ergebnisvoranschlag			Finanzierungsvoranschlag		
		EH	FH	VA 2025 inkl. NVA	VA 2025	1. NVA	VA 2025 inkl. NVA	VA 2025	1. NVA
SA01	Saldo (01) Haushaltsrücklagen (230 - 240)			0,00	0,00	0,00	0,00	0,00	0,00
SA00	Saldo (00) Nettoergebnis nach Haushaltsrücklagen (Saldo 0 + Saldo 01)			-100,00	0,00	-100,00			
Investive Gebarung									
SU 33	Summe Einzahlungen investive Gebarung						0,00	0,00	0,00
SU 34	Summe Auszahlungen investive Gebarung						0,00	0,00	0,00
SA2	Saldo (2) Geldfluss aus der Investiven Gebarung (33 – 34)						0,00	0,00	0,00
SA3	Saldo (3) Nettofinanzierungssaldo (Saldo 1 + Saldo 2)						-100,00	0,00	-100,00
Finanzierungstätigkeit									
SU 35	Summe Einzahlungen aus der Finanzierungstätigkeit						0,00	0,00	0,00
SU 36	Summe Auszahlungen aus der Finanzierungstätigkeit						0,00	0,00	0,00
SA4	Saldo (4) Geldfluss aus der Finanzierungstätigkeit (35 – 36)						0,00	0,00	0,00
SA5	Saldo (5) Geldfluss aus der voranschlagswirksamen Gebarung (Saldo 3 + Saldo 4)						-100,00	0,00	-100,00
28	Forschung und Wissenschaft								
282	Studienbeihilfen								
282000	Studienbeihilfen								
Operative Gebarung									
SU 21 / 31	Summe Erträge / Einzahlungen operative Gebarung			0,00	0,00	0,00	0,00	0,00	0,00
1/282000-768000	NÖ Semesterticket	2234	3234	27	500,00	500,00	500,00	500,00	
SU 22 / 32	Summe Aufwendungen / Auszahlungen operative Gebarung			500,00	500,00	0,00	500,00	500,00	0,00
SA 0 / SA 1	(0) Nettoergebnis (21 - 22) / (1) Geldfluss operative Gebarung (31 – 32)			-500,00	-500,00	0,00	-500,00	-500,00	0,00
SA01	Saldo (01) Haushaltsrücklagen (230 - 240)			0,00	0,00	0,00	0,00	0,00	0,00
SA00	Saldo (00) Nettoergebnis nach Haushaltsrücklagen (Saldo 0 + Saldo 01)			-500,00	-500,00	0,00			
Investive Gebarung									
SU 33	Summe Einzahlungen investive Gebarung						0,00	0,00	0,00
SU 34	Summe Auszahlungen investive Gebarung						0,00	0,00	0,00
SA2	Saldo (2) Geldfluss aus der Investiven Gebarung (33 – 34)						0,00	0,00	0,00
SA3	Saldo (3) Nettofinanzierungssaldo (Saldo 1 + Saldo 2)						-500,00	-500,00	0,00
Finanzierungstätigkeit									
SU 35	Summe Einzahlungen aus der Finanzierungstätigkeit						0,00	0,00	0,00
SU 36	Summe Auszahlungen aus der Finanzierungstätigkeit						0,00	0,00	0,00
SA4	Saldo (4) Geldfluss aus der Finanzierungstätigkeit (35 – 36)						0,00	0,00	0,00
SA5	Saldo (5) Geldfluss aus der voranschlagswirksamen Gebarung (Saldo 3 + Saldo 4)						-500,00	-500,00	0,00

# 1. Nachtragsvoranschlag 2025

Gemeinde Raasdorf

# NVA Ergebnis- und Finanzierungsvoranschlag Detailnachweis

		MVAG		VC QU	Ergebnisvoranschlag		Finanzierungsvoranschlag			
		EH	FH		VA 2025 inkl. NVA	VA 2025	1. NVA	VA 2025 inkl. NVA	VA 2025	1. NVA
3 Kunst, Kultur und Kultus										
32	Musik und darstellende Kunst									
320	Ausbildung in Musik und darstellender Kunst									
320000	Musikschule									
Operative Gebarung										
SU 21 / 31	Summe Erträge / Einzahlungen operative Gebarung				0,00	0,00	0,00	0,00	0,00	0,00
1/320000-752000	Transfers an Gemeinden, Gemeindeverbände (ohne marktbestimmte Tätigkeit) und Gemeindefonds				2231	3231	26	30.000,00	31.700,00	-1.700,00
SU 22 / 32	Summe Aufwendungen / Auszahlungen operative Gebarung				30.000,00	31.700,00	-1.700,00	30.000,00	31.700,00	-1.700,00
SA 0 / SA 1	(0) Nettoergebnis (21 - 22) / (1) Geldfluss operative Gebarung (31 – 32)				-30.000,00	-31.700,00	1.700,00	-30.000,00	-31.700,00	1.700,00
SA01	Saldo (01) Haushaltsrücklagen (230 - 240)				0,00	0,00	0,00	0,00	0,00	0,00
SA00	Saldo (00) Nettoergebnis nach Haushaltsrücklagen (Saldo 0 + Saldo 01)				-30.000,00	-31.700,00	1.700,00			
Investive Gebarung										
SU 33	Summe Einzahlungen investive Gebarung							0,00	0,00	0,00
SU 34	Summe Auszahlungen investive Gebarung							0,00	0,00	0,00
SA2	Saldo (2) Geldfluss aus der Investiven Gebarung (33 – 34)							0,00	0,00	0,00
SA3	Saldo (3) Nettofinanzierungssaldo (Saldo 1 + Saldo 2)							-30.000,00	-31.700,00	1.700,00
Finanzierungstätigkeit										
SU 35	Summe Einzahlungen aus der Finanzierungstätigkeit							0,00	0,00	0,00
SU 36	Summe Auszahlungen aus der Finanzierungstätigkeit							0,00	0,00	0,00
SA4	Saldo (4) Geldfluss aus der Finanzierungstätigkeit (35 – 36)							0,00	0,00	0,00
SA5	Saldo (5) Geldfluss aus der voranschlagswirksamen Gebarung (Saldo 3 + Saldo 4)							-30.000,00	-31.700,00	1.700,00
322	Maßnahmen zur Förderung der Musikpflege									
322000	Förderung der Musikpflege									
Operative Gebarung										
SU 21 / 31	Summe Erträge / Einzahlungen operative Gebarung				0,00	0,00	0,00	0,00	0,00	0,00
1/322000-757000	Zuschüsse an Musikvereine				2234	3234	27	700,00	1.000,00	-300,00
SU 22 / 32	Summe Aufwendungen / Auszahlungen operative Gebarung				700,00	1.000,00	-300,00	700,00	1.000,00	-300,00
SA 0 / SA 1	(0) Nettoergebnis (21 - 22) / (1) Geldfluss operative Gebarung (31 – 32)				-700,00	-1.000,00	300,00	-700,00	-1.000,00	300,00
SA01	Saldo (01) Haushaltsrücklagen (230 - 240)				0,00	0,00	0,00	0,00	0,00	0,00
SA00	Saldo (00) Nettoergebnis nach Haushaltsrücklagen (Saldo 0 + Saldo 01)				-700,00	-1.000,00	300,00			
Investive Gebarung										
SU 33	Summe Einzahlungen investive Gebarung							0,00	0,00	0,00
SU 34	Summe Auszahlungen investive Gebarung							0,00	0,00	0,00

# 1. Nachtragsvoranschlag 2025

Gemeinde Raasdorf

# NVA Ergebnis- und Finanzierungsvoranschlag Detailnachweis

		MVAG			Ergebnisvoranschlag			Finanzierungsvoranschlag		
		EH	FH	VC QU	VA 2025 inkl. NVA	VA 2025	1. NVA	VA 2025 inkl. NVA	VA 2025	1. NVA
SA2	Saldo (2) Geldfluss aus der Investiven Gebarung (33 – 34)							0,00	0,00	0,00
SA3	Saldo (3) Nettofinanzierungssaldo (Saldo 1 + Saldo 2)							-700,00	-1.000,00	300,00
Finanzierungstätigkeit										
SU 35	Summe Einzahlungen aus der Finanzierungstätigkeit							0,00	0,00	0,00
SU 36	Summe Auszahlungen aus der Finanzierungstätigkeit							0,00	0,00	0,00
SA4	Saldo (4) Geldfluss aus der Finanzierungstätigkeit (35 – 36)							0,00	0,00	0,00
SA5	Saldo (5) Geldfluss aus der voranschlagswirksamen Gebarung (Saldo 3 + Saldo 4)							-700,00	-1.000,00	300,00
36	Heimatspflege									
361	Nichtwissenschaftliche Archive									
361000	Nichtwissenschaftliche Archive									
Operative Gebarung										
2/361000+808000	Verkauf von Chroniken, Ansichtskarten u. Büchern	2116	3116	16	500,00	500,00		500,00	500,00	
SU 21 / 31	Summe Erträge / Einzahlungen operative Gebarung				500,00	500,00	0,00	500,00	500,00	0,00
SU 22 / 32	Summe Aufwendungen / Auszahlungen operative Gebarung				0,00	0,00	0,00	0,00	0,00	0,00
SA 0 / SA 1	(0) Nettoergebnis (21 - 22) / (1) Geldfluss operative Gebarung (31 – 32)				500,00	500,00	0,00	500,00	500,00	0,00
SA01	Saldo (01) Haushaltsrücklagen (230 - 240)				0,00	0,00	0,00	0,00	0,00	0,00
SA00	Saldo (00) Nettoergebnis nach Haushaltsrücklagen (Saldo 0 + Saldo 01)				500,00	500,00	0,00			
Investive Gebarung										
SU 33	Summe Einzahlungen investive Gebarung							0,00	0,00	0,00
SU 34	Summe Auszahlungen investive Gebarung							0,00	0,00	0,00
SA2	Saldo (2) Geldfluss aus der Investiven Gebarung (33 – 34)							0,00	0,00	0,00
SA3	Saldo (3) Nettofinanzierungssaldo (Saldo 1 + Saldo 2)							500,00	500,00	0,00
Finanzierungstätigkeit										
SU 35	Summe Einzahlungen aus der Finanzierungstätigkeit							0,00	0,00	0,00
SU 36	Summe Auszahlungen aus der Finanzierungstätigkeit							0,00	0,00	0,00
SA4	Saldo (4) Geldfluss aus der Finanzierungstätigkeit (35 – 36)							0,00	0,00	0,00
SA5	Saldo (5) Geldfluss aus der voranschlagswirksamen Gebarung (Saldo 3 + Saldo 4)							500,00	500,00	0,00
362	Denkmalpflege									
362000	Denkmalpflege Raasdorf									
Operative Gebarung										
SU 21 / 31	Summe Erträge / Einzahlungen operative Gebarung				0,00	0,00	0,00	0,00	0,00	0,00
1/362000-619000	Instandhaltung v. Denkmälern	2224	3224	24		500,00	-500,00		500,00	-500,00
SU 22 / 32	Summe Aufwendungen / Auszahlungen operative Gebarung				0,00	500,00	-500,00	0,00	500,00	-500,00
SA 0 / SA 1	(0) Nettoergebnis (21 - 22) / (1) Geldfluss operative Gebarung (31 – 32)				0,00	-500,00	500,00	0,00	-500,00	500,00

# 1. Nachtragsvoranschlag 2025

Gemeinde Raasdorf

# NVA Ergebnis- und Finanzierungsvoranschlag Detailnachweis

		MVAG		VC QU	Ergebnisvoranschlag			Finanzierungsvoranschlag		
		EH	FH		VA 2025 inkl. NVA	VA 2025	1. NVA	VA 2025 inkl. NVA	VA 2025	1. NVA
SA01	Saldo (01) Haushaltsrücklagen (230 - 240)				0,00	0,00	0,00	0,00	0,00	0,00
SA00	Saldo (00) Nettoergebnis nach Haushaltsrücklagen (Saldo 0 + Saldo 01)				0,00	-500,00	500,00			
Investive Gebarung										
SU 33	Summe Einzahlungen investive Gebarung							0,00	0,00	0,00
SU 34	Summe Auszahlungen investive Gebarung							0,00	0,00	0,00
SA2	Saldo (2) Geldfluss aus der Investiven Gebarung (33 – 34)							0,00	0,00	0,00
SA3	Saldo (3) Nettofinanzierungssaldo (Saldo 1 + Saldo 2)							0,00	-500,00	500,00
Finanzierungstätigkeit										
SU 35	Summe Einzahlungen aus der Finanzierungstätigkeit							0,00	0,00	0,00
SU 36	Summe Auszahlungen aus der Finanzierungstätigkeit							0,00	0,00	0,00
SA4	Saldo (4) Geldfluss aus der Finanzierungstätigkeit (35 – 36)							0,00	0,00	0,00
SA5	Saldo (5) Geldfluss aus der voranschlagswirksamen Gebarung (Saldo 3 + Saldo 4)							0,00	-500,00	500,00
38	Sonstige Kulturpflege									
380	Einrichtungen der Kulturpflege									
380000	Kulturhaus/Musikschule									
Operative Gebarung										
2/380000+811000	Erlöse aus Vermietungen	2115	3115	14	2.500,00	4.000,00	-1.500,00	2.500,00	4.000,00	-1.500,00
2/380000+829000	diverses Einnahmen	2116	3116	18	500,00	500,00		500,00	500,00	
2/380000+829005	Versicherungserträge Sachschäden	2116	3116	18	500,00	500,00		500,00	500,00	
SU 21 / 31	Summe Erträge / Einzahlungen operative Gebarung				3.500,00	5.000,00	-1.500,00	3.500,00	5.000,00	-1.500,00
1/380000-400000	Geringw. Wirtschaftsgüter	2221	3221	23	100,00	500,00	-400,00	100,00	500,00	-400,00
1/380000-454000	Reinigungsmittel	2221	3221	23	500,00	500,00		500,00	500,00	
1/380000-600000	Strom	2222	3222	24	2.000,00	2.000,00		2.000,00	2.000,00	
1/380000-600100	Gasbezug EVN	2222	3222	24	2.000,00	2.000,00		2.000,00	2.000,00	
1/380000-614000	Instandhaltung d. Gebäude	2224	3224	24	1.000,00	1.000,00		1.000,00	1.000,00	
1/380000-631000	Telekommunikationsdienste	2222	3222	24	600,00	600,00		600,00	600,00	
1/380000-651000	Leasingrate Zinsen	2241	3241	25	7.300,00	7.300,00		7.300,00	7.300,00	
1/380000-670000	Versicherungen	2222	3222	24	1.200,00	1.100,00	100,00	1.200,00	1.100,00	100,00
1/380000-680000	Planmäßige Abschreibung	2226			11.800,00	11.800,00				
1/380000-700000	Mietzinse, Baurechtszins	2223	3223	24	1.400,00	1.400,00		1.400,00	1.400,00	
1/380000-705000	Operating Leasing	2223	3223	24	18.700,00	20.200,00	-1.500,00	18.700,00	20.200,00	-1.500,00
1/380000-711000	Müllgebühr	2225	3225	24	200,00	200,00		200,00	200,00	
1/380000-724000	Fahrtspesen Musiklehrer	2225	3225	24	4.000,00	2.500,00	1.500,00	4.000,00	2.500,00	1.500,00
1/380000-728100	Reinigungsarbeiten	2225	3225	24	3.300,00	3.000,00	300,00	3.300,00	3.000,00	300,00
1/380000-729000	Sonstige Ausgaben	2225	3225	24	500,00	1.000,00	-500,00	500,00	1.000,00	-500,00
SU 22 / 32	Summe Aufwendungen / Auszahlungen operative Gebarung				54.600,00	55.100,00	-500,00	42.800,00	43.300,00	-500,00

# 1. Nachtragsvoranschlag 2025

Gemeinde Raasdorf

# NVA Ergebnis- und Finanzierungsvoranschlag Detailnachweis

		MVAG		VC QU	Ergebnisvoranschlag			Finanzierungsvoranschlag		
		EH	FH		VA 2025 inkl. NVA	VA 2025	1. NVA	VA 2025 inkl. NVA	VA 2025	1. NVA
<b>SA 0 / SA 1</b>	<b>(0) Nettoergebnis (21 - 22) / (1) Geldfluss operative Gebarung (31 – 32)</b>				<b>-51.100,00</b>	<b>-50.100,00</b>	<b>-1.000,00</b>	<b>-39.300,00</b>	<b>-38.300,00</b>	<b>-1.000,00</b>
<b>SA01</b>	<b>Saldo (01) Haushaltsrücklagen (230 - 240)</b>				<b>0,00</b>	<b>0,00</b>	<b>0,00</b>	<b>0,00</b>	<b>0,00</b>	<b>0,00</b>
<b>SA00</b>	<b>Saldo (00) Nettoergebnis nach Haushaltsrücklagen (Saldo 0 + Saldo 01)</b>				<b>-51.100,00</b>	<b>-50.100,00</b>	<b>-1.000,00</b>			
<b>Investive Gebarung</b>										
<b>SU 33</b>	<b>Summe Einzahlungen investive Gebarung</b>							<b>0,00</b>	<b>0,00</b>	<b>0,00</b>
1/380000-040000	Musikinstrumente			3414 2 41				300,00	300,00	
1/380000-042000	Amts-, Betriebs- und Geschäftsausstattung			3415 2 41				1.000,00	1.000,00	
<b>SU 34</b>	<b>Summe Auszahlungen investive Gebarung</b>							<b>1.300,00</b>	<b>1.300,00</b>	<b>0,00</b>
<b>SA2</b>	<b>Saldo (2) Geldfluss aus der Investiven Gebarung (33 – 34)</b>							<b>-1.300,00</b>	<b>-1.300,00</b>	<b>0,00</b>
<b>SA3</b>	<b>Saldo (3) Nettofinanzierungssaldo (Saldo 1 + Saldo 2)</b>							<b>-40.600,00</b>	<b>-39.600,00</b>	<b>-1.000,00</b>
<b>Finanzierungstätigkeit</b>										
<b>SU 35</b>	<b>Summe Einzahlungen aus der Finanzierungstätigkeit</b>							<b>0,00</b>	<b>0,00</b>	<b>0,00</b>
<b>SU 36</b>	<b>Summe Auszahlungen aus der Finanzierungstätigkeit</b>							<b>0,00</b>	<b>0,00</b>	<b>0,00</b>
<b>SA4</b>	<b>Saldo (4) Geldfluss aus der Finanzierungstätigkeit (35 – 36)</b>							<b>0,00</b>	<b>0,00</b>	<b>0,00</b>
<b>SA5</b>	<b>Saldo (5) Geldfluss aus der voranschlagswirksamen Gebarung (Saldo 3 + Saldo 4)</b>							<b>-40.600,00</b>	<b>-39.600,00</b>	<b>-1.000,00</b>
<b>380001</b>	<b>Kulturhaus</b>									
<b>Operative Gebarung</b>										
6/380001+871000	Kapitaltransfers aus Gemeinde-Bedarfszuweisungsmitteln	2121	3121	1	5.000,00	5.000,00		5.000,00	5.000,00	
<b>SU 21 / 31</b>	<b>Summe Erträge / Einzahlungen operative Gebarung</b>				<b>5.000,00</b>	<b>5.000,00</b>	<b>0,00</b>	<b>5.000,00</b>	<b>5.000,00</b>	<b>0,00</b>
<b>SU 22 / 32</b>	<b>Summe Aufwendungen / Auszahlungen operative Gebarung</b>				<b>0,00</b>	<b>0,00</b>	<b>0,00</b>	<b>0,00</b>	<b>0,00</b>	<b>0,00</b>
<b>SA 0 / SA 1</b>	<b>(0) Nettoergebnis (21 - 22) / (1) Geldfluss operative Gebarung (31 – 32)</b>				<b>5.000,00</b>	<b>5.000,00</b>	<b>0,00</b>	<b>5.000,00</b>	<b>5.000,00</b>	<b>0,00</b>
6/380001+894001	Entnahmen von zweckgebundenen Haushaltsrücklagen	2301		1	18.600,00		18.600,00			
<b>SA01</b>	<b>Saldo (01) Haushaltsrücklagen (230 - 240)</b>				<b>18.600,00</b>	<b>0,00</b>	<b>18.600,00</b>	<b>0,00</b>	<b>0,00</b>	<b>0,00</b>
<b>SA00</b>	<b>Saldo (00) Nettoergebnis nach Haushaltsrücklagen (Saldo 0 + Saldo 01)</b>				<b>23.600,00</b>	<b>5.000,00</b>	<b>18.600,00</b>			
<b>Investive Gebarung</b>										
6/380001+300000	Kapitaltransfers von Bund, Bundesfonds und Bundeskammern (KIG 2023)			3331 1 33					17.500,00	-17.500,00
6/380001+300100	Kapitaltransfers von Bund, Bundesfonds und Bundeskammern (EAG)			3331 1				6.100,00	1.900,00	4.200,00
6/380001+300200	Kapitaltransfers von Bund, Bundesfonds und Bundeskammern (KIP 2025)			3331 1				4.100,00	10.600,00	-6.500,00
<b>SU 33</b>	<b>Summe Einzahlungen investive Gebarung</b>							<b>10.200,00</b>	<b>30.000,00</b>	<b>-19.800,00</b>
5/380001-050000	Photovoltaikanlage			3412 1 40				33.800,00	35.000,00	-1.200,00
<b>SU 34</b>	<b>Summe Auszahlungen investive Gebarung</b>							<b>33.800,00</b>	<b>35.000,00</b>	<b>-1.200,00</b>
<b>SA2</b>	<b>Saldo (2) Geldfluss aus der Investiven Gebarung (33 – 34)</b>							<b>-23.600,00</b>	<b>-5.000,00</b>	<b>-18.600,00</b>

# 1. Nachtragsvoranschlag 2025

Gemeinde Raasdorf

# NVA Ergebnis- und Finanzierungsvoranschlag Detailnachweis

		MVAG		VC QU	Ergebnisvoranschlag			Finanzierungsvoranschlag		
		EH	FH		VA 2025 inkl. NVA	VA 2025	1. NVA	VA 2025 inkl. NVA	VA 2025	1. NVA
SA3	Saldo (3) Nettofinanzierungssaldo (Saldo 1 + Saldo 2)							-18.600,00	0,00	-18.600,00
Finanzierungstätigkeit										
SU 35	Summe Einzahlungen aus der Finanzierungstätigkeit							0,00	0,00	0,00
SU 36	Summe Auszahlungen aus der Finanzierungstätigkeit							0,00	0,00	0,00
SA4	Saldo (4) Geldfluss aus der Finanzierungstätigkeit (35 – 36)							0,00	0,00	0,00
SA5	Saldo (5) Geldfluss aus der voranschlagswirksamen Gebarung (Saldo 3 + Saldo 4)							-18.600,00	0,00	-18.600,00
381	Maßnahmen der Kulturpflege									
381000	Maßnahmen der Kulturpflege									
Operative Gebarung										
SU 21 / 31	Summe Erträge / Einzahlungen operative Gebarung				0,00	0,00	0,00	0,00	0,00	0,00
1/381000-728000	Kunst- und Kulturförderung	2225	3225	24	100,00		100,00	100,00		100,00
SU 22 / 32	Summe Aufwendungen / Auszahlungen operative Gebarung				100,00	0,00	100,00	100,00	0,00	100,00
SA 0 / SA 1	(0) Nettoergebnis (21 - 22) / (1) Geldfluss operative Gebarung (31 – 32)				-100,00	0,00	-100,00	-100,00	0,00	-100,00
SA01	Saldo (01) Haushaltsrücklagen (230 - 240)				0,00	0,00	0,00	0,00	0,00	0,00
SA00	Saldo (00) Nettoergebnis nach Haushaltsrücklagen (Saldo 0 + Saldo 01)				-100,00	0,00	-100,00			
Investive Gebarung										
SU 33	Summe Einzahlungen investive Gebarung							0,00	0,00	0,00
SU 34	Summe Auszahlungen investive Gebarung							0,00	0,00	0,00
SA2	Saldo (2) Geldfluss aus der Investiven Gebarung (33 – 34)							0,00	0,00	0,00
SA3	Saldo (3) Nettofinanzierungssaldo (Saldo 1 + Saldo 2)							-100,00	0,00	-100,00
Finanzierungstätigkeit										
SU 35	Summe Einzahlungen aus der Finanzierungstätigkeit							0,00	0,00	0,00
SU 36	Summe Auszahlungen aus der Finanzierungstätigkeit							0,00	0,00	0,00
SA4	Saldo (4) Geldfluss aus der Finanzierungstätigkeit (35 – 36)							0,00	0,00	0,00
SA5	Saldo (5) Geldfluss aus der voranschlagswirksamen Gebarung (Saldo 3 + Saldo 4)							-100,00	0,00	-100,00
39	Kultus									
390	Kirchliche Angelegenheiten									
390000	Kirchliche Angelegenheiten Raasdorf									
Operative Gebarung										
SU 21 / 31	Summe Erträge / Einzahlungen operative Gebarung				0,00	0,00	0,00	0,00	0,00	0,00
1/390000-757000	Subvention an Pfarre	2234	3234	27	2.900,00	2.600,00	300,00	2.900,00	2.600,00	300,00
SU 22 / 32	Summe Aufwendungen / Auszahlungen operative Gebarung				2.900,00	2.600,00	300,00	2.900,00	2.600,00	300,00
SA 0 / SA 1	(0) Nettoergebnis (21 - 22) / (1) Geldfluss operative Gebarung (31 – 32)				-2.900,00	-2.600,00	-300,00	-2.900,00	-2.600,00	-300,00
SA01	Saldo (01) Haushaltsrücklagen (230 - 240)				0,00	0,00	0,00	0,00	0,00	0,00
SA00	Saldo (00) Nettoergebnis nach Haushaltsrücklagen (Saldo 0 + Saldo 01)				-2.900,00	-2.600,00	-300,00			

# 1. Nachtragsvoranschlag 2025

Gemeinde Raasdorf

## NVA Ergebnis- und Finanzierungsvoranschlag Detailnachweis

		MVAG	VC QU	Ergebnisvoranschlag			Finanzierungsvoranschlag		
		EH	FH	VA 2025 inkl. NVA	VA 2025	1. NVA	VA 2025 inkl. NVA	VA 2025	1. NVA
<b>Investive Gebarung</b>									
SU 33	Summe Einzahlungen investive Gebarung						0,00	0,00	0,00
SU 34	Summe Auszahlungen investive Gebarung						0,00	0,00	0,00
SA2	Saldo (2) Geldfluss aus der Investiven Gebarung (33 – 34)						0,00	0,00	0,00
SA3	Saldo (3) Nettofinanzierungssaldo (Saldo 1 + Saldo 2)						-2.900,00	-2.600,00	-300,00
<b>Finanzierungstätigkeit</b>									
SU 35	Summe Einzahlungen aus der Finanzierungstätigkeit						0,00	0,00	0,00
SU 36	Summe Auszahlungen aus der Finanzierungstätigkeit						0,00	0,00	0,00
SA4	Saldo (4) Geldfluss aus der Finanzierungstätigkeit (35 – 36)						0,00	0,00	0,00
SA5	Saldo (5) Geldfluss aus der voranschlagswirksamen Gebarung (Saldo 3 + Saldo 4)						-2.900,00	-2.600,00	-300,00

# 1. Nachtragsvoranschlag 2025

Gemeinde Raasdorf

# NVA Ergebnis- und Finanzierungsvoranschlag Detailnachweis

		MVAG		VC QU	Ergebnisvoranschlag		Finanzierungsvoranschlag			
		EH	FH		VA 2025 inkl. NVA	VA 2025	1. NVA	VA 2025 inkl. NVA	VA 2025	1. NVA
4 Soziale Wohlfahrt und Wohnbauförderung										
41	Allgemeine öffentliche Wohlfahrt									
419	Sonstige Einrichtungen und Maßnahmen									
419000	Soziale Wohlfahrt Raasdorf									
Operative Gebarung										
2/419000+861000	Transfers von Ländern, Landesfonds und Landeskammern	2121	3121	15	32.200,00		32.200,00	32.200,00		32.200,00
SU 21 / 31	Summe Erträge / Einzahlungen operative Gebarung				32.200,00	0,00	32.200,00	32.200,00	0,00	32.200,00
1/419000-751000	Transfers an Länder, Landesfonds und Landeskammern	2231	3231	26	9.000,00	7.900,00	1.100,00	9.000,00	7.900,00	1.100,00
1/419000-751100	Sozialhilfeumlage	2231	3231	26	229.000,00	229.000,00		229.000,00	229.000,00	
SU 22 / 32	Summe Aufwendungen / Auszahlungen operative Gebarung				238.000,00	236.900,00	1.100,00	238.000,00	236.900,00	1.100,00
SA 0 / SA 1	(0) Nettoergebnis (21 - 22) / (1) Geldfluss operative Gebarung (31 – 32)				-205.800,00	-236.900,00	31.100,00	-205.800,00	-236.900,00	31.100,00
SA01	Saldo (01) Haushaltsrücklagen (230 - 240)				0,00	0,00	0,00	0,00	0,00	0,00
SA00	Saldo (00) Nettoergebnis nach Haushaltsrücklagen (Saldo 0 + Saldo 01)				-205.800,00	-236.900,00	31.100,00			
Investive Gebarung										
SU 33	Summe Einzahlungen investive Gebarung							0,00	0,00	0,00
SU 34	Summe Auszahlungen investive Gebarung							0,00	0,00	0,00
SA2	Saldo (2) Geldfluss aus der Investiven Gebarung (33 – 34)							0,00	0,00	0,00
SA3	Saldo (3) Nettofinanzierungssaldo (Saldo 1 + Saldo 2)							-205.800,00	-236.900,00	31.100,00
Finanzierungstätigkeit										
SU 35	Summe Einzahlungen aus der Finanzierungstätigkeit							0,00	0,00	0,00
SU 36	Summe Auszahlungen aus der Finanzierungstätigkeit							0,00	0,00	0,00
SA4	Saldo (4) Geldfluss aus der Finanzierungstätigkeit (35 – 36)							0,00	0,00	0,00
SA5	Saldo (5) Geldfluss aus der voranschlagswirksamen Gebarung (Saldo 3 + Saldo 4)							-205.800,00	-236.900,00	31.100,00
42	Freie Wohlfahrt									
426	Flüchtlingshilfe									
426000	Flüchtlingshilfe Ukraine									
Operative Gebarung										
SU 21 / 31	Summe Erträge / Einzahlungen operative Gebarung				0,00	0,00	0,00	0,00	0,00	0,00
SU 22 / 32	Summe Aufwendungen / Auszahlungen operative Gebarung				0,00	0,00	0,00	0,00	0,00	0,00
SA 0 / SA 1	(0) Nettoergebnis (21 - 22) / (1) Geldfluss operative Gebarung (31 – 32)				0,00	0,00	0,00	0,00	0,00	0,00
SA01	Saldo (01) Haushaltsrücklagen (230 - 240)				0,00	0,00	0,00	0,00	0,00	0,00
SA00	Saldo (00) Nettoergebnis nach Haushaltsrücklagen (Saldo 0 + Saldo 01)				0,00	0,00	0,00			

# 1. Nachtragsvoranschlag 2025

Gemeinde Raasdorf

# NVA Ergebnis- und Finanzierungsvoranschlag Detailnachweis

		MVAG	VC QU	Ergebnisvoranschlag		Finanzierungsvoranschlag			
		EH	FH	VA 2025 inkl. NVA	VA 2025	1. NVA	VA 2025 inkl. NVA	VA 2025	1. NVA
<b>Investive Gebarung</b>									
SU 33	Summe Einzahlungen investive Gebarung						0,00	0,00	0,00
SU 34	Summe Auszahlungen investive Gebarung						0,00	0,00	0,00
SA2	Saldo (2) Geldfluss aus der Investiven Gebarung (33 – 34)						0,00	0,00	0,00
SA3	Saldo (3) Nettofinanzierungssaldo (Saldo 1 + Saldo 2)						0,00	0,00	0,00
<b>Finanzierungstätigkeit</b>									
SU 35	Summe Einzahlungen aus der Finanzierungstätigkeit						0,00	0,00	0,00
SU 36	Summe Auszahlungen aus der Finanzierungstätigkeit						0,00	0,00	0,00
SA4	Saldo (4) Geldfluss aus der Finanzierungstätigkeit (35 – 36)						0,00	0,00	0,00
SA5	Saldo (5) Geldfluss aus der voranschlagswirksamen Gebarung (Saldo 3 + Saldo 4)						0,00	0,00	0,00
<b>429 Sonstige Einrichtungen und Maßnahmen</b>									
<b>429000 Sonstige Einrichtungen und Maßnahmen Raasdorf</b>									
<b>Operative Gebarung</b>									
2/429000+828000	Rückersätze von Aufwendungen	2116	3116	200,00	200,00		200,00	200,00	
SU 21 / 31	Summe Erträge / Einzahlungen operative Gebarung			200,00	200,00	0,00	200,00	200,00	0,00
1/429000-728000	Entgelte für sonstige Leistungen	2225	3225	1.700,00	1.700,00		1.700,00	1.700,00	
1/429000-728100	Ausflüge	2225	3225	24	1.000,00		1.000,00	1.000,00	
1/429000-768000	Freie Wohlfahrt (Spenden)	2234	3234	27	300,00	500,00	300,00	500,00	-200,00
1/429000-768100	Seniorenwohlfahrt	2234	3234	27	5.000,00	4.000,00	1.000,00	5.000,00	4.000,00
SU 22 / 32	Summe Aufwendungen / Auszahlungen operative Gebarung			8.000,00	7.200,00	800,00	8.000,00	7.200,00	800,00
SA 0 / SA 1	(0) Nettoergebnis (21 - 22) / (1) Geldfluss operative Gebarung (31 – 32)			-7.800,00	-7.000,00	-800,00	-7.800,00	-7.000,00	-800,00
SA01	Saldo (01) Haushaltsrücklagen (230 - 240)			0,00	0,00	0,00	0,00	0,00	0,00
SA00	Saldo (00) Nettoergebnis nach Haushaltsrücklagen (Saldo 0 + Saldo 01)			-7.800,00	-7.000,00	-800,00			
<b>Investive Gebarung</b>									
SU 33	Summe Einzahlungen investive Gebarung						0,00	0,00	0,00
SU 34	Summe Auszahlungen investive Gebarung						0,00	0,00	0,00
SA2	Saldo (2) Geldfluss aus der Investiven Gebarung (33 – 34)						0,00	0,00	0,00
SA3	Saldo (3) Nettofinanzierungssaldo (Saldo 1 + Saldo 2)						-7.800,00	-7.000,00	-800,00
<b>Finanzierungstätigkeit</b>									
SU 35	Summe Einzahlungen aus der Finanzierungstätigkeit						0,00	0,00	0,00
SU 36	Summe Auszahlungen aus der Finanzierungstätigkeit						0,00	0,00	0,00
SA4	Saldo (4) Geldfluss aus der Finanzierungstätigkeit (35 – 36)						0,00	0,00	0,00
SA5	Saldo (5) Geldfluss aus der voranschlagswirksamen Gebarung (Saldo 3 + Saldo 4)						-7.800,00	-7.000,00	-800,00

# 1. Nachtragsvoranschlag 2025

Gemeinde Raasdorf

# NVA Ergebnis- und Finanzierungsvoranschlag Detailnachweis

		MVAG		VC QU	Ergebnisvoranschlag		Finanzierungsvoranschlag			
		EH	FH		VA 2025 inkl. NVA	VA 2025	1. NVA	VA 2025 inkl. NVA	VA 2025	1. NVA
43	Jugendwohlfahrt									
439	Sonstige Einrichtungen und Maßnahmen									
439000	Jugendwohlfahrt Raasdorf									
Operative Gebarung										
SU 21 / 31	Summe Erträge / Einzahlungen operative Gebarung				0,00	0,00	0,00	0,00	0,00	0,00
1/439000-728000	Zuschüsse für Kinderaktionen	2225	3225	24	1.000,00	1.000,00		1.000,00	1.000,00	
1/439000-751000	Jugendwohlfahrt- Umlage	2231	3231	26	43.000,00	43.000,00		43.000,00	43.000,00	
SU 22 / 32	Summe Aufwendungen / Auszahlungen operative Gebarung				44.000,00	44.000,00	0,00	44.000,00	44.000,00	0,00
SA 0 / SA 1	(0) Nettoergebnis (21 - 22) / (1) Geldfluss operative Gebarung (31 – 32)				-44.000,00	-44.000,00	0,00	-44.000,00	-44.000,00	0,00
SA01	Saldo (01) Haushaltsrücklagen (230 - 240)				0,00	0,00	0,00	0,00	0,00	0,00
SA00	Saldo (00) Nettoergebnis nach Haushaltsrücklagen (Saldo 0 + Saldo 01)				-44.000,00	-44.000,00	0,00			
Investive Gebarung										
SU 33	Summe Einzahlungen investive Gebarung							0,00	0,00	0,00
SU 34	Summe Auszahlungen investive Gebarung							0,00	0,00	0,00
SA2	Saldo (2) Geldfluss aus der Investiven Gebarung (33 – 34)							0,00	0,00	0,00
SA3	Saldo (3) Nettofinanzierungssaldo (Saldo 1 + Saldo 2)							-44.000,00	-44.000,00	0,00
Finanzierungstätigkeit										
SU 35	Summe Einzahlungen aus der Finanzierungstätigkeit							0,00	0,00	0,00
SU 36	Summe Auszahlungen aus der Finanzierungstätigkeit							0,00	0,00	0,00
SA4	Saldo (4) Geldfluss aus der Finanzierungstätigkeit (35 – 36)							0,00	0,00	0,00
SA5	Saldo (5) Geldfluss aus der voranschlagswirksamen Gebarung (Saldo 3 + Saldo 4)							-44.000,00	-44.000,00	0,00
46	Familienpolitische Maßnahmen									
469	Sonstige Maßnahmen									
469000	Familienpoltische Maßnahmen Raasdorf									
Operative Gebarung										
SU 21 / 31	Summe Erträge / Einzahlungen operative Gebarung				0,00	0,00	0,00	0,00	0,00	0,00
1/469000-413100	Familienpass	2221	3221	23	400,00	300,00	100,00	400,00	300,00	100,00
1/469000-768000	Aktion Neugeborene	2234	3234	27	1.000,00	1.000,00		1.000,00	1.000,00	
SU 22 / 32	Summe Aufwendungen / Auszahlungen operative Gebarung				1.400,00	1.300,00	100,00	1.400,00	1.300,00	100,00
SA 0 / SA 1	(0) Nettoergebnis (21 - 22) / (1) Geldfluss operative Gebarung (31 – 32)				-1.400,00	-1.300,00	-100,00	-1.400,00	-1.300,00	-100,00
SA01	Saldo (01) Haushaltsrücklagen (230 - 240)				0,00	0,00	0,00	0,00	0,00	0,00
SA00	Saldo (00) Nettoergebnis nach Haushaltsrücklagen (Saldo 0 + Saldo 01)				-1.400,00	-1.300,00	-100,00			
Investive Gebarung										
SU 33	Summe Einzahlungen investive Gebarung							0,00	0,00	0,00
SU 34	Summe Auszahlungen investive Gebarung							0,00	0,00	0,00

# 1. Nachtragsvoranschlag 2025

Gemeinde Raasdorf

## NVA Ergebnis- und Finanzierungsvoranschlag Detailnachweis

		MVAG		VC QU	Ergebnisvoranschlag			Finanzierungsvoranschlag		
		EH	FH		VA 2025 inkl. NVA	VA 2025	1. NVA	VA 2025 inkl. NVA	VA 2025	1. NVA
SA2	Saldo (2) Geldfluss aus der Investiven Gebarung (33 – 34)							0,00	0,00	0,00
SA3	Saldo (3) Nettofinanzierungssaldo (Saldo 1 + Saldo 2)							-1.400,00	-1.300,00	-100,00
Finanzierungstätigkeit										
SU 35	Summe Einzahlungen aus der Finanzierungstätigkeit							0,00	0,00	0,00
SU 36	Summe Auszahlungen aus der Finanzierungstätigkeit							0,00	0,00	0,00
SA4	Saldo (4) Geldfluss aus der Finanzierungstätigkeit (35 – 36)							0,00	0,00	0,00
SA5	Saldo (5) Geldfluss aus der voranschlagswirksamen Gebarung (Saldo 3 + Saldo 4)							-1.400,00	-1.300,00	-100,00

# 1. Nachtragsvoranschlag 2025

Gemeinde Raasdorf

# NVA Ergebnis- und Finanzierungsvoranschlag Detailnachweis

		MVAG		VC QU	Ergebnisvoranschlag		Finanzierungsvoranschlag			
		EH	FH		VA 2025 inkl. NVA	VA 2025	1. NVA	VA 2025 inkl. NVA	VA 2025	1. NVA
5 Gesundheit										
51	Gesundheitsdienst									
510	Medizinische Bereichsversorgung									
510000	Gesundheitsdienst Raasdorf									
Operative Gebarung										
SU 21 / 31	Summe Erträge / Einzahlungen operative Gebarung				0,00	0,00	0,00	0,00	0,00	0,00
1/510000-751000	Beitrag an Pensionsverband	2231	3231	26	3.200,00	3.000,00	200,00	3.200,00	3.000,00	200,00
SU 22 / 32	Summe Aufwendungen / Auszahlungen operative Gebarung				3.200,00	3.000,00	200,00	3.200,00	3.000,00	200,00
SA 0 / SA 1	(0) Nettoergebnis (21 - 22) / (1) Geldfluss operative Gebarung (31 – 32)				-3.200,00	-3.000,00	-200,00	-3.200,00	-3.000,00	-200,00
SA01	Saldo (01) Haushaltsrücklagen (230 - 240)				0,00	0,00	0,00	0,00	0,00	0,00
SA00	Saldo (00) Nettoergebnis nach Haushaltsrücklagen (Saldo 0 + Saldo 01)				-3.200,00	-3.000,00	-200,00			
Investive Gebarung										
SU 33	Summe Einzahlungen investive Gebarung							0,00	0,00	0,00
SU 34	Summe Auszahlungen investive Gebarung							0,00	0,00	0,00
SA2	Saldo (2) Geldfluss aus der Investiven Gebarung (33 – 34)							0,00	0,00	0,00
SA3	Saldo (3) Nettofinanzierungssaldo (Saldo 1 + Saldo 2)							-3.200,00	-3.000,00	-200,00
Finanzierungstätigkeit										
SU 35	Summe Einzahlungen aus der Finanzierungstätigkeit							0,00	0,00	0,00
SU 36	Summe Auszahlungen aus der Finanzierungstätigkeit							0,00	0,00	0,00
SA4	Saldo (4) Geldfluss aus der Finanzierungstätigkeit (35 – 36)							0,00	0,00	0,00
SA5	Saldo (5) Geldfluss aus der voranschlagswirksamen Gebarung (Saldo 3 + Saldo 4)							-3.200,00	-3.000,00	-200,00
512	Sonstige medizinische Beratung und Betreuung									
512000	Gesunde Gemeinde									
Operative Gebarung										
2/512000+829100	Kostenersätze von Teilnehmern	2116	3116	18	2.300,00	1.500,00	800,00	2.300,00	1.500,00	800,00
SU 21 / 31	Summe Erträge / Einzahlungen operative Gebarung				2.300,00	1.500,00	800,00	2.300,00	1.500,00	800,00
1/512000-728000	Kosten für Kurs	2225	3225	24	2.300,00	1.000,00	1.300,00	2.300,00	1.000,00	1.300,00
1/512000-728900	Veranstaltungen	2225	3225	24	500,00	500,00		500,00	500,00	
SU 22 / 32	Summe Aufwendungen / Auszahlungen operative Gebarung				2.800,00	1.500,00	1.300,00	2.800,00	1.500,00	1.300,00
SA 0 / SA 1	(0) Nettoergebnis (21 - 22) / (1) Geldfluss operative Gebarung (31 – 32)				-500,00	0,00	-500,00	-500,00	0,00	-500,00
SA01	Saldo (01) Haushaltsrücklagen (230 - 240)				0,00	0,00	0,00	0,00	0,00	0,00
SA00	Saldo (00) Nettoergebnis nach Haushaltsrücklagen (Saldo 0 + Saldo 01)				-500,00	0,00	-500,00			
Investive Gebarung										
SU 33	Summe Einzahlungen investive Gebarung							0,00	0,00	0,00
SU 34	Summe Auszahlungen investive Gebarung							0,00	0,00	0,00

# 1. Nachtragsvoranschlag 2025

Gemeinde Raasdorf

## NVA Ergebnis- und Finanzierungsvoranschlag Detailnachweis

		MVAG	VC QU	Ergebnisvoranschlag			Finanzierungsvoranschlag		
		EH	FH	VA 2025 inkl. NVA	VA 2025	1. NVA	VA 2025 inkl. NVA	VA 2025	1. NVA
SA2	Saldo (2) Geldfluss aus der Investiven Gebarung (33 – 34)						0,00	0,00	0,00
SA3	Saldo (3) Nettofinanzierungssaldo (Saldo 1 + Saldo 2)						-500,00	0,00	-500,00
<b>Finanzierungstätigkeit</b>									
SU 35	Summe Einzahlungen aus der Finanzierungstätigkeit						0,00	0,00	0,00
SU 36	Summe Auszahlungen aus der Finanzierungstätigkeit						0,00	0,00	0,00
SA4	Saldo (4) Geldfluss aus der Finanzierungstätigkeit (35 – 36)						0,00	0,00	0,00
SA5	Saldo (5) Geldfluss aus der voranschlagswirksamen Gebarung (Saldo 3 + Saldo 4)						-500,00	0,00	-500,00
519	Sonstige Einrichtungen und Maßnahmen								
519100	COVID-Aufwendungen								
<b>Operative Gebarung</b>									
SU 21 / 31	Summe Erträge / Einzahlungen operative Gebarung			0,00	0,00	0,00	0,00	0,00	0,00
SU 22 / 32	Summe Aufwendungen / Auszahlungen operative Gebarung			0,00	0,00	0,00	0,00	0,00	0,00
SA 0 / SA 1	(0) Nettoergebnis (21 - 22) / (1) Geldfluss operative Gebarung (31 – 32)			0,00	0,00	0,00	0,00	0,00	0,00
SA01	Saldo (01) Haushaltsrücklagen (230 - 240)			0,00	0,00	0,00	0,00	0,00	0,00
SA00	Saldo (00) Nettoergebnis nach Haushaltsrücklagen (Saldo 0 + Saldo 01)			0,00	0,00	0,00			
<b>Investive Gebarung</b>									
SU 33	Summe Einzahlungen investive Gebarung						0,00	0,00	0,00
SU 34	Summe Auszahlungen investive Gebarung						0,00	0,00	0,00
SA2	Saldo (2) Geldfluss aus der Investiven Gebarung (33 – 34)						0,00	0,00	0,00
SA3	Saldo (3) Nettofinanzierungssaldo (Saldo 1 + Saldo 2)						0,00	0,00	0,00
<b>Finanzierungstätigkeit</b>									
SU 35	Summe Einzahlungen aus der Finanzierungstätigkeit						0,00	0,00	0,00
SU 36	Summe Auszahlungen aus der Finanzierungstätigkeit						0,00	0,00	0,00
SA4	Saldo (4) Geldfluss aus der Finanzierungstätigkeit (35 – 36)						0,00	0,00	0,00
SA5	Saldo (5) Geldfluss aus der voranschlagswirksamen Gebarung (Saldo 3 + Saldo 4)						0,00	0,00	0,00
52	Umweltschutz								
529	Sonstige Einrichtungen und Maßnahmen								
529000	Sonstige Einrichtungen und Maßnahmen								
<b>Operative Gebarung</b>									
SU 21 / 31	Summe Erträge / Einzahlungen operative Gebarung			0,00	0,00	0,00	0,00	0,00	0,00
1/529000-728000	Entgelte für sonstige Leistungen	2225	3225	1.800,00		1.800,00	1.800,00		1.800,00
SU 22 / 32	Summe Aufwendungen / Auszahlungen operative Gebarung			1.800,00	0,00	1.800,00	1.800,00	0,00	1.800,00
SA 0 / SA 1	(0) Nettoergebnis (21 - 22) / (1) Geldfluss operative Gebarung (31 – 32)			-1.800,00	0,00	-1.800,00	-1.800,00	0,00	-1.800,00
SA01	Saldo (01) Haushaltsrücklagen (230 - 240)			0,00	0,00	0,00	0,00	0,00	0,00
SA00	Saldo (00) Nettoergebnis nach Haushaltsrücklagen (Saldo 0 + Saldo 01)			-1.800,00	0,00	-1.800,00			

# 1. Nachtragsvoranschlag 2025

Gemeinde Raasdorf

# NVA Ergebnis- und Finanzierungsvoranschlag Detailnachweis

		MVAG	VC QU	Ergebnisvoranschlag			Finanzierungsvoranschlag		
		EH	FH	VA 2025 inkl. NVA	VA 2025	1. NVA	VA 2025 inkl. NVA	VA 2025	1. NVA
<b>Investive Gebarung</b>									
SU 33	Summe Einzahlungen investive Gebarung						0,00	0,00	0,00
SU 34	Summe Auszahlungen investive Gebarung						0,00	0,00	0,00
SA2	Saldo (2) Geldfluss aus der Investiven Gebarung (33 – 34)						0,00	0,00	0,00
SA3	Saldo (3) Nettofinanzierungssaldo (Saldo 1 + Saldo 2)						-1.800,00	0,00	-1.800,00
<b>Finanzierungstätigkeit</b>									
SU 35	Summe Einzahlungen aus der Finanzierungstätigkeit						0,00	0,00	0,00
SU 36	Summe Auszahlungen aus der Finanzierungstätigkeit						0,00	0,00	0,00
SA4	Saldo (4) Geldfluss aus der Finanzierungstätigkeit (35 – 36)						0,00	0,00	0,00
SA5	Saldo (5) Geldfluss aus der voranschlagswirksamen Gebarung (Saldo 3 + Saldo 4)						-1.800,00	0,00	-1.800,00
<b>56 Krankenanstalten anderer Rechtsträger</b>									
<b>562 Sprengelbeiträge</b>									
<b>562000 Krankenanstalten Raasdorf</b>									
<b>Operative Gebarung</b>									
SU 21 / 31	Summe Erträge / Einzahlungen operative Gebarung			0,00	0,00	0,00	0,00	0,00	0,00
1/562000-752000	NÖKAS (Zweckaufwand)	2231	3231	26	295.000,00	293.000,00	2.000,00	295.000,00	293.000,00
SU 22 / 32	Summe Aufwendungen / Auszahlungen operative Gebarung				295.000,00	293.000,00	2.000,00	295.000,00	293.000,00
SA 0 / SA 1	(0) Nettoergebnis (21 - 22) / (1) Geldfluss operative Gebarung (31 – 32)				-295.000,00	-293.000,00	-2.000,00	-295.000,00	-293.000,00
SA01	Saldo (01) Haushaltsrücklagen (230 - 240)				0,00	0,00	0,00	0,00	0,00
SA00	Saldo (00) Nettoergebnis nach Haushaltsrücklagen (Saldo 0 + Saldo 01)				-295.000,00	-293.000,00	-2.000,00		
<b>Investive Gebarung</b>									
SU 33	Summe Einzahlungen investive Gebarung						0,00	0,00	0,00
SU 34	Summe Auszahlungen investive Gebarung						0,00	0,00	0,00
SA2	Saldo (2) Geldfluss aus der Investiven Gebarung (33 – 34)						0,00	0,00	0,00
SA3	Saldo (3) Nettofinanzierungssaldo (Saldo 1 + Saldo 2)						-295.000,00	-293.000,00	-2.000,00
<b>Finanzierungstätigkeit</b>									
SU 35	Summe Einzahlungen aus der Finanzierungstätigkeit						0,00	0,00	0,00
SU 36	Summe Auszahlungen aus der Finanzierungstätigkeit						0,00	0,00	0,00
SA4	Saldo (4) Geldfluss aus der Finanzierungstätigkeit (35 – 36)						0,00	0,00	0,00
SA5	Saldo (5) Geldfluss aus der voranschlagswirksamen Gebarung (Saldo 3 + Saldo 4)						-295.000,00	-293.000,00	-2.000,00
<b>562100 Krankenanstalten Raasdorf</b>									
<b>Operative Gebarung</b>									
SU 21 / 31	Summe Erträge / Einzahlungen operative Gebarung				0,00	0,00	0,00	0,00	0,00

# 1. Nachtragsvoranschlag 2025

Gemeinde Raasdorf

## NVA Ergebnis- und Finanzierungsvoranschlag Detailnachweis

		MVAG		VC QU	Ergebnisvoranschlag			Finanzierungsvoranschlag		
		EH	FH		VA 2025 inkl. NVA	VA 2025	1. NVA	VA 2025 inkl. NVA	VA 2025	1. NVA
1/562100-752000	NOEKAS-Verwaltungsaufwand	2231	3231	26	100,00	100,00		100,00	100,00	
SU 22 / 32	Summe Aufwendungen / Auszahlungen operative Gebarung				100,00	100,00	0,00	100,00	100,00	0,00
SA 0 / SA 1	(0) Nettoergebnis (21 - 22) / (1) Geldfluss operative Gebarung (31 – 32)				-100,00	-100,00	0,00	-100,00	-100,00	0,00
SA01	Saldo (01) Haushaltsrücklagen (230 - 240)				0,00	0,00	0,00	0,00	0,00	0,00
SA00	Saldo (00) Nettoergebnis nach Haushaltsrücklagen (Saldo 0 + Saldo 01)				-100,00	-100,00	0,00			
Investive Gebarung										
SU 33	Summe Einzahlungen investive Gebarung							0,00	0,00	0,00
SU 34	Summe Auszahlungen investive Gebarung							0,00	0,00	0,00
SA2	Saldo (2) Geldfluss aus der Investiven Gebarung (33 – 34)							0,00	0,00	0,00
SA3	Saldo (3) Nettofinanzierungssaldo (Saldo 1 + Saldo 2)							-100,00	-100,00	0,00
Finanzierungstätigkeit										
SU 35	Summe Einzahlungen aus der Finanzierungstätigkeit							0,00	0,00	0,00
SU 36	Summe Auszahlungen aus der Finanzierungstätigkeit							0,00	0,00	0,00
SA4	Saldo (4) Geldfluss aus der Finanzierungstätigkeit (35 – 36)							0,00	0,00	0,00
SA5	Saldo (5) Geldfluss aus der voranschlagswirksamen Gebarung (Saldo 3 + Saldo 4)							-100,00	-100,00	0,00

# 1. Nachtragsvoranschlag 2025

Gemeinde Raasdorf

# NVA Ergebnis- und Finanzierungsvoranschlag Detailnachweis

		MVAG		VC QU	Ergebnisvoranschlag		Finanzierungsvoranschlag			
		EH	FH		VA 2025 inkl. NVA	VA 2025	1. NVA	VA 2025 inkl. NVA	VA 2025	1. NVA
6 Straßen- und Wasserbau, Verkehr										
61	Straßenbau									
612	Gemeindestraßen									
612000	Straßenbau Raasdorf									
Operative Gebarung										
2/612000+813000	Erträge aus der Auflösung von Investitionszuschüssen (Kapitaltransfers)	2127			32.000,00	32.000,00				
2/612000+829000	Instandsetzung Wegenetz	2116	3116	18	1.000,00	1.000,00		1.000,00	1.000,00	
2/612000+829100	Rückersatz Vermessung	2116	3116	18	3.000,00	3.000,00		3.000,00	3.000,00	
2/612000+829200	Rückerstattung Beschädigung Verkehrsschilder	2116	3116	18	1.000,00	1.000,00		1.000,00	1.000,00	
6/612000+871000	Bedarfszuweisung	2121	3121	1 33	120.000,00	140.000,00	-20.000,00	120.000,00	140.000,00	-20.000,00
6/612000+899000	Entnahmen aus Verrechnungsrücklagen zwischen operativer Gebarung und Projekten	2116		1		160.000,00	-160.000,00			
SU 21 / 31	Summe Erträge / Einzahlungen operative Gebarung				157.000,00	337.000,00	-180.000,00	125.000,00	145.000,00	-20.000,00
1/612000-400000	Geringwertige Wirtschaftsgüter (GWG)	2221	3221	23	1.000,00	500,00	500,00	1.000,00	500,00	500,00
1/612000-600000	Energiebezüge	2222	3222	24	1.200,00	1.200,00		1.200,00	1.200,00	
1/612000-611000	Instandh. d. Gem.Straßen und Gehsteige	2224	3224	24	5.000,00	5.000,00		5.000,00	5.000,00	
1/612000-680000	Planmäßige Abschreibung	2226			158.200,00	158.200,00				
1/612000-728000	Winterdienst	2225	3225	24	30.000,00	40.000,00	-10.000,00	30.000,00	40.000,00	-10.000,00
1/612000-728100	Vermessungsarbeiten	2225	3225	24	2.600,00	100,00	2.500,00	2.600,00	100,00	2.500,00
SU 22 / 32	Summe Aufwendungen / Auszahlungen operative Gebarung				198.000,00	205.000,00	-7.000,00	39.800,00	46.800,00	-7.000,00
SA 0 / SA 1	(0) Nettoergebnis (21 - 22) / (1) Geldfluss operative Gebarung (31 – 32)				-41.000,00	132.000,00	-173.000,00	85.200,00	98.200,00	-13.000,00
SA01	Saldo (01) Haushaltsrücklagen (230 - 240)				0,00	0,00	0,00	0,00	0,00	0,00
SA00	Saldo (00) Nettoergebnis nach Haushaltsrücklagen (Saldo 0 + Saldo 01)				-41.000,00	132.000,00	-173.000,00			
Investive Gebarung										
6/612000+309000	Kapitaltransfers von der Europäischen Union		3335	1				25.100,00		25.100,00
SU 33	Summe Einzahlungen investive Gebarung							25.100,00	0,00	25.100,00
5/612000-002000	Errichtung der Gemeindestraßen		3412	1 40				288.900,00	300.000,00	-11.100,00
5/612000-002100	Radwege		3412	1 40				8.000,00		8.000,00
5/612000-002200	Neugestaltung Hauptplatz		3412	1				29.400,00		29.400,00
1/612000-005000	Anlagen zu Straßenbauten		3412	2				3.000,00	3.000,00	
SU 34	Summe Auszahlungen investive Gebarung							329.300,00	303.000,00	26.300,00
SA2	Saldo (2) Geldfluss aus der Investiven Gebarung (33 – 34)							-304.200,00	-303.000,00	-1.200,00
SA3	Saldo (3) Nettofinanzierungssaldo (Saldo 1 + Saldo 2)							-219.000,00	-204.800,00	-14.200,00

# 1. Nachtragsvoranschlag 2025

Gemeinde Raasdorf

# NVA Ergebnis- und Finanzierungsvoranschlag Detailnachweis

		MVAG	VC QU	Ergebnisvoranschlag			Finanzierungsvoranschlag		
		EH	FH	VA 2025 inkl. NVA	VA 2025	1. NVA	VA 2025 inkl. NVA	VA 2025	1. NVA
<b>Finanzierungstätigkeit</b>									
SU 35	Summe Einzahlungen aus der Finanzierungstätigkeit						0,00	0,00	0,00
SU 36	Summe Auszahlungen aus der Finanzierungstätigkeit						0,00	0,00	0,00
SA4	Saldo (4) Geldfluss aus der Finanzierungstätigkeit (35 – 36)						0,00	0,00	0,00
SA5	Saldo (5) Geldfluss aus der voranschlagswirksamen Gebarung (Saldo 3 + Saldo 4)						-219.000,00	-204.800,00	-14.200,00
<b>612002 Umfahrung Raasdorf</b>									
<b>Operative Gebarung</b>									
SU 21 / 31	Summe Erträge / Einzahlungen operative Gebarung			0,00	0,00	0,00	0,00	0,00	0,00
1/612002-650000	Kreditzinsen	2241	3241	25	10.000,00	20.000,00	-10.000,00	10.000,00	-10.000,00
SU 22 / 32	Summe Aufwendungen / Auszahlungen operative Gebarung				10.000,00	20.000,00	-10.000,00	10.000,00	-10.000,00
SA 0 / SA 1	(0) Nettoergebnis (21 - 22) / (1) Geldfluss operative Gebarung (31 – 32)				-10.000,00	-20.000,00	10.000,00	-10.000,00	10.000,00
SA01	Saldo (01) Haushaltsrücklagen (230 - 240)				0,00	0,00	0,00	0,00	0,00
SA00	Saldo (00) Nettoergebnis nach Haushaltsrücklagen (Saldo 0 + Saldo 01)				-10.000,00	-20.000,00	10.000,00		
<b>Investive Gebarung</b>									
SU 33	Summe Einzahlungen investive Gebarung						0,00	0,00	0,00
SU 34	Summe Auszahlungen investive Gebarung						0,00	0,00	0,00
SA2	Saldo (2) Geldfluss aus der Investiven Gebarung (33 – 34)						0,00	0,00	0,00
SA3	Saldo (3) Nettofinanzierungssaldo (Saldo 1 + Saldo 2)						-10.000,00	-20.000,00	10.000,00
<b>Finanzierungstätigkeit</b>									
SU 35	Summe Einzahlungen aus der Finanzierungstätigkeit						0,00	0,00	0,00
1/612002-346000	Tilgung Bankdarlehen		3614	65			80.000,00	80.000,00	
SU 36	Summe Auszahlungen aus der Finanzierungstätigkeit						80.000,00	80.000,00	0,00
SA4	Saldo (4) Geldfluss aus der Finanzierungstätigkeit (35 – 36)						-80.000,00	-80.000,00	0,00
SA5	Saldo (5) Geldfluss aus der voranschlagswirksamen Gebarung (Saldo 3 + Saldo 4)						-90.000,00	-100.000,00	10.000,00
<b>616 Sonstige Straßen und Wege</b>									
<b>616000 Radwege</b>									
<b>Operative Gebarung</b>									
SU 21 / 31	Summe Erträge / Einzahlungen operative Gebarung				0,00	0,00	0,00	0,00	0,00
1/616000-700000	Pacht Erzdiözese Wien	2223	3223	24	1.100,00	1.100,00	1.100,00	1.100,00	
SU 22 / 32	Summe Aufwendungen / Auszahlungen operative Gebarung				1.100,00	1.100,00	0,00	1.100,00	0,00
SA 0 / SA 1	(0) Nettoergebnis (21 - 22) / (1) Geldfluss operative Gebarung (31 – 32)				-1.100,00	-1.100,00	0,00	-1.100,00	0,00
SA01	Saldo (01) Haushaltsrücklagen (230 - 240)				0,00	0,00	0,00	0,00	0,00
SA00	Saldo (00) Nettoergebnis nach Haushaltsrücklagen (Saldo 0 + Saldo 01)				-1.100,00	-1.100,00	0,00		
<b>Investive Gebarung</b>									
SU 33	Summe Einzahlungen investive Gebarung						0,00	0,00	0,00

# 1. Nachtragsvoranschlag 2025

Gemeinde Raasdorf

# NVA Ergebnis- und Finanzierungsvoranschlag Detailnachweis

		MVAG			VC QU			Ergebnisvoranschlag			Finanzierungsvoranschlag		
		EH	FH		VA 2025 inkl. NVA	VA 2025	1. NVA	VA 2025 inkl. NVA	VA 2025	1. NVA			
SU 34	Summe Auszahlungen investive Gebarung							0,00	0,00	0,00			
SA2	Saldo (2) Geldfluss aus der Investiven Gebarung (33 – 34)							0,00	0,00	0,00			
SA3	Saldo (3) Nettofinanzierungssaldo (Saldo 1 + Saldo 2)							-1.100,00	-1.100,00	0,00			
Finanzierungstätigkeit													
SU 35	Summe Einzahlungen aus der Finanzierungstätigkeit							0,00	0,00	0,00			
SU 36	Summe Auszahlungen aus der Finanzierungstätigkeit							0,00	0,00	0,00			
SA4	Saldo (4) Geldfluss aus der Finanzierungstätigkeit (35 – 36)							0,00	0,00	0,00			
SA5	Saldo (5) Geldfluss aus der voranschlagswirksamen Gebarung (Saldo 3 + Saldo 4)							-1.100,00	-1.100,00	0,00			
63	Schutzwasserbau												
631	Konkurrenzgewässer												
631000	Wasserschutzbau Raasdorf												
Operative Gebarung													
SU 21 / 31	Summe Erträge / Einzahlungen operative Gebarung				0,00	0,00	0,00	0,00	0,00	0,00			
1/631000-752000	Beiträge an Wasserver- bände (Rußbach) 2231 3231 26				1.900,00	1.900,00		1.900,00	1.900,00				
SU 22 / 32	Summe Aufwendungen / Auszahlungen operative Gebarung				1.900,00	1.900,00	0,00	1.900,00	1.900,00	0,00			
SA 0 / SA 1	(0) Nettoergebnis (21 - 22) / (1) Geldfluss operative Gebarung (31 – 32)				-1.900,00	-1.900,00	0,00	-1.900,00	-1.900,00	0,00			
SA01	Saldo (01) Haushaltsrücklagen (230 - 240)				0,00	0,00	0,00	0,00	0,00	0,00			
SA00	Saldo (00) Nettoergebnis nach Haushaltsrücklagen (Saldo 0 + Saldo 01)				-1.900,00	-1.900,00	0,00						
Investive Gebarung													
SU 33	Summe Einzahlungen investive Gebarung							0,00	0,00	0,00			
SU 34	Summe Auszahlungen investive Gebarung							0,00	0,00	0,00			
SA2	Saldo (2) Geldfluss aus der Investiven Gebarung (33 – 34)							0,00	0,00	0,00			
SA3	Saldo (3) Nettofinanzierungssaldo (Saldo 1 + Saldo 2)							-1.900,00	-1.900,00	0,00			
Finanzierungstätigkeit													
SU 35	Summe Einzahlungen aus der Finanzierungstätigkeit							0,00	0,00	0,00			
SU 36	Summe Auszahlungen aus der Finanzierungstätigkeit							0,00	0,00	0,00			
SA4	Saldo (4) Geldfluss aus der Finanzierungstätigkeit (35 – 36)							0,00	0,00	0,00			
SA5	Saldo (5) Geldfluss aus der voranschlagswirksamen Gebarung (Saldo 3 + Saldo 4)							-1.900,00	-1.900,00	0,00			
64	Straßenverkehr												
640	Einrichtungen und Maßnahmen nach der Straßenverkehrsordnu												
640000	Straßenverkehr Raasdorf												
Operative Gebarung													
2/640000+868000	Gemeindestrassenstraßen 2124 3124 16				17.000,00	25.000,00	-8.000,00	17.000,00	25.000,00	-8.000,00			
SU 21 / 31	Summe Erträge / Einzahlungen operative Gebarung				17.000,00	25.000,00	-8.000,00	17.000,00	25.000,00	-8.000,00			

# 1. Nachtragsvoranschlag 2025

Gemeinde Raasdorf

# NVA Ergebnis- und Finanzierungsvoranschlag Detailnachweis

		MVAG			Ergebnisvoranschlag			Finanzierungsvoranschlag		
		EH	FH	VC QU	VA 2025 inkl. NVA	VA 2025	1. NVA	VA 2025 inkl. NVA	VA 2025	1. NVA
1/640000-680000	Planmäßige Abschreibung	2226			3.600,00	3.600,00				
SU 22 / 32	Summe Aufwendungen / Auszahlungen operative Gebarung				3.600,00	3.600,00	0,00	0,00	0,00	0,00
SA 0 / SA 1	(0) Nettoergebnis (21 - 22) / (1) Geldfluss operative Gebarung (31 – 32)				13.400,00	21.400,00	-8.000,00	17.000,00	25.000,00	-8.000,00
SA01	Saldo (01) Haushaltsrücklagen (230 - 240)				0,00	0,00	0,00	0,00	0,00	0,00
SA00	Saldo (00) Nettoergebnis nach Haushaltsrücklagen (Saldo 0 + Saldo 01)				13.400,00	21.400,00	-8.000,00			
Investive Gebarung										
SU 33	Summe Einzahlungen investive Gebarung							0,00	0,00	0,00
1/640000-050000	Ankauf von Verkehrszeichen etc.	3412	2	40				6.000,00		6.000,00
SU 34	Summe Auszahlungen investive Gebarung							6.000,00	0,00	6.000,00
SA2	Saldo (2) Geldfluss aus der Investiven Gebarung (33 – 34)							-6.000,00	0,00	-6.000,00
SA3	Saldo (3) Nettofinanzierungssaldo (Saldo 1 + Saldo 2)							11.000,00	25.000,00	-14.000,00
Finanzierungstätigkeit										
SU 35	Summe Einzahlungen aus der Finanzierungstätigkeit							0,00	0,00	0,00
SU 36	Summe Auszahlungen aus der Finanzierungstätigkeit							0,00	0,00	0,00
SA4	Saldo (4) Geldfluss aus der Finanzierungstätigkeit (35 – 36)							0,00	0,00	0,00
SA5	Saldo (5) Geldfluss aus der voranschlagswirksamen Gebarung (Saldo 3 + Saldo 4)							11.000,00	25.000,00	-14.000,00
649	Sonstige Einrichtungen und Maßnahmen									
649000	Sonstige Einrichtungen									
Operative Gebarung										
SU 21 / 31	Summe Erträge / Einzahlungen operative Gebarung				0,00	0,00	0,00	0,00	0,00	0,00
1/649000-700000	Pacht Bushaltestelle Altes Dorf (Peleska)	2223	3223	24	100,00	100,00		100,00	100,00	
1/649000-720000	ÖAMTC Rad-Service-Station	2225	3225		100,00		100,00	100,00		100,00
SU 22 / 32	Summe Aufwendungen / Auszahlungen operative Gebarung				200,00	100,00	100,00	200,00	100,00	100,00
SA 0 / SA 1	(0) Nettoergebnis (21 - 22) / (1) Geldfluss operative Gebarung (31 – 32)				-200,00	-100,00	-100,00	-200,00	-100,00	-100,00
SA01	Saldo (01) Haushaltsrücklagen (230 - 240)				0,00	0,00	0,00	0,00	0,00	0,00
SA00	Saldo (00) Nettoergebnis nach Haushaltsrücklagen (Saldo 0 + Saldo 01)				-200,00	-100,00	-100,00			
Investive Gebarung										
SU 33	Summe Einzahlungen investive Gebarung							0,00	0,00	0,00
SU 34	Summe Auszahlungen investive Gebarung							0,00	0,00	0,00
SA2	Saldo (2) Geldfluss aus der Investiven Gebarung (33 – 34)							0,00	0,00	0,00
SA3	Saldo (3) Nettofinanzierungssaldo (Saldo 1 + Saldo 2)							-200,00	-100,00	-100,00
Finanzierungstätigkeit										
SU 35	Summe Einzahlungen aus der Finanzierungstätigkeit							0,00	0,00	0,00
SU 36	Summe Auszahlungen aus der Finanzierungstätigkeit							0,00	0,00	0,00
SA4	Saldo (4) Geldfluss aus der Finanzierungstätigkeit (35 – 36)							0,00	0,00	0,00
SA5	Saldo (5) Geldfluss aus der voranschlagswirksamen Gebarung (Saldo 3 + Saldo 4)							-200,00	-100,00	-100,00

# 1. Nachtragsvoranschlag 2025

Gemeinde Raasdorf

# NVA Ergebnis- und Finanzierungsvoranschlag Detailnachweis

		MVAG	VC QU	Ergebnisvoranschlag		Finanzierungsvoranschlag			
		EH	FH	VA 2025 inkl. NVA	VA 2025	1. NVA	VA 2025 inkl. NVA	VA 2025	1. NVA
69	Verkehr, Sonstiges								
690	Verkehr, Sonstiges								
690100	Personenbeförderung								
Operative Gebarung									
SU 21 / 31	Summe Erträge / Einzahlungen operative Gebarung			0,00	0,00	0,00	0,00	0,00	0,00
SU 22 / 32	Summe Aufwendungen / Auszahlungen operative Gebarung			0,00	0,00	0,00	0,00	0,00	0,00
SA 0 / SA 1	(0) Nettoergebnis (21 - 22) / (1) Geldfluss operative Gebarung (31 – 32)			0,00	0,00	0,00	0,00	0,00	0,00
SA01	Saldo (01) Haushaltsrücklagen (230 - 240)			0,00	0,00	0,00	0,00	0,00	0,00
SA00	Saldo (00) Nettoergebnis nach Haushaltsrücklagen (Saldo 0 + Saldo 01)			0,00	0,00	0,00			
Investive Gebarung									
SU 33	Summe Einzahlungen investive Gebarung						0,00	0,00	0,00
SU 34	Summe Auszahlungen investive Gebarung						0,00	0,00	0,00
SA2	Saldo (2) Geldfluss aus der Investiven Gebarung (33 – 34)						0,00	0,00	0,00
SA3	Saldo (3) Nettofinanzierungssaldo (Saldo 1 + Saldo 2)						0,00	0,00	0,00
Finanzierungstätigkeit									
SU 35	Summe Einzahlungen aus der Finanzierungstätigkeit						0,00	0,00	0,00
SU 36	Summe Auszahlungen aus der Finanzierungstätigkeit						0,00	0,00	0,00
SA4	Saldo (4) Geldfluss aus der Finanzierungstätigkeit (35 – 36)						0,00	0,00	0,00
SA5	Saldo (5) Geldfluss aus der voranschlagswirksamen Gebarung (Saldo 3 + Saldo 4)						0,00	0,00	0,00
690200	Personenbeförderung								
Operative Gebarung									
SU 21 / 31	Summe Erträge / Einzahlungen operative Gebarung			0,00	0,00	0,00	0,00	0,00	0,00
1/690200-621000	CALEMO	2222	3222	2.200,00	2.200,00		2.200,00	2.200,00	
SU 22 / 32	Summe Aufwendungen / Auszahlungen operative Gebarung			2.200,00	2.200,00	0,00	2.200,00	2.200,00	0,00
SA 0 / SA 1	(0) Nettoergebnis (21 - 22) / (1) Geldfluss operative Gebarung (31 – 32)			-2.200,00	-2.200,00	0,00	-2.200,00	-2.200,00	0,00
SA01	Saldo (01) Haushaltsrücklagen (230 - 240)			0,00	0,00	0,00	0,00	0,00	0,00
SA00	Saldo (00) Nettoergebnis nach Haushaltsrücklagen (Saldo 0 + Saldo 01)			-2.200,00	-2.200,00	0,00			
Investive Gebarung									
SU 33	Summe Einzahlungen investive Gebarung						0,00	0,00	0,00
SU 34	Summe Auszahlungen investive Gebarung						0,00	0,00	0,00
SA2	Saldo (2) Geldfluss aus der Investiven Gebarung (33 – 34)						0,00	0,00	0,00
SA3	Saldo (3) Nettofinanzierungssaldo (Saldo 1 + Saldo 2)						-2.200,00	-2.200,00	0,00
Finanzierungstätigkeit									
SU 35	Summe Einzahlungen aus der Finanzierungstätigkeit						0,00	0,00	0,00
SU 36	Summe Auszahlungen aus der Finanzierungstätigkeit						0,00	0,00	0,00

# 1. Nachtragsvoranschlag 2025

Gemeinde Raasdorf

## NVA Ergebnis- und Finanzierungsvoranschlag Detailnachweis

		MVAG		VC QU	Ergebnisvoranschlag			Finanzierungsvoranschlag		
		EH	FH		VA 2025 inkl. NVA	VA 2025	1. NVA	VA 2025 inkl. NVA	VA 2025	1. NVA
SA4	Saldo (4) Geldfluss aus der Finanzierungstätigkeit (35 – 36)							0,00	0,00	0,00
SA5	Saldo (5) Geldfluss aus der voranschlagswirksamen Gebarung (Saldo 3 + Saldo 4)							-2.200,00	-2.200,00	0,00

# 1. Nachtragsvoranschlag 2025

Gemeinde Raasdorf

# NVA Ergebnis- und Finanzierungsvoranschlag Detailnachweis

				MVAG		VC QU	Ergebnisvoranschlag		Finanzierungsvoranschlag			
				EH	FH		VA 2025 inkl. NVA	VA 2025	1. NVA	VA 2025 inkl. NVA	VA 2025	1. NVA
7 Wirtschaftsförderung												
71	Grundlagenverbesserung in der Land- und Forstwirtschaft											
710	Land- und forstwirtschaftlicher Wegebau											
710000	Forstwirtschaftlicher Wegebau Raasdorf											
Operative Gebarung												
2/710000+810000	Kostenersatz Güterwegesanie rung	2114	3114				1.000,00	1.000,00		1.000,00	1.000,00	
2/710000+813000	Erträge aus der Auflösung von Investitionszuschüssen (Kapitaltransfers)	2127					500,00	500,00				
6/710000+871000	Bedarfszuweisung	2121	3121	1	33		2.200,00	2.200,00		2.200,00	2.200,00	
6/710000+899000	Entnahmen aus Verrechnungsrücklagen zwischen operativer Gebarung und Projekten	2116		1			8.500,00	8.500,00				
SU 21 / 31	Summe Erträge / Einzahlungen operative Gebarung						12.200,00	12.200,00	0,00	3.200,00	3.200,00	0,00
1/710000-680000	Planmäßige Abschreibung	2226					21.300,00	21.300,00				
SU 22 / 32	Summe Aufwendungen / Auszahlungen operative Gebarung						21.300,00	21.300,00	0,00	0,00	0,00	0,00
SA 0 / SA 1	(0) Nettoergebnis (21 - 22) / (1) Geldfluss operative Gebarung (31 – 32)						-9.100,00	-9.100,00	0,00	3.200,00	3.200,00	0,00
SA01	Saldo (01) Haushaltsrücklagen (230 - 240)						0,00	0,00	0,00	0,00	0,00	0,00
SA00	Saldo (00) Nettoergebnis nach Haushaltsrücklagen (Saldo 0 + Saldo 01)						-9.100,00	-9.100,00	0,00			
Investive Gebarung												
6/710000+301000	Abt. Güterwege-Förderung		3331	1	33					2.300,00	2.300,00	
SU 33	Summe Einzahlungen investive Gebarung									2.300,00	2.300,00	0,00
5/710000-002000	Güterwegebau		3412	1	40					13.000,00	13.000,00	
SU 34	Summe Auszahlungen investive Gebarung									13.000,00	13.000,00	0,00
SA2	Saldo (2) Geldfluss aus der Investiven Gebarung (33 – 34)									-10.700,00	-10.700,00	0,00
SA3	Saldo (3) Nettofinanzierungssaldo (Saldo 1 + Saldo 2)									-7.500,00	-7.500,00	0,00
Finanzierungstätigkeit												
SU 35	Summe Einzahlungen aus der Finanzierungstätigkeit									0,00	0,00	0,00
SU 36	Summe Auszahlungen aus der Finanzierungstätigkeit									0,00	0,00	0,00
SA4	Saldo (4) Geldfluss aus der Finanzierungstätigkeit (35 – 36)									0,00	0,00	0,00
SA5	Saldo (5) Geldfluss aus der voranschlagswirksamen Gebarung (Saldo 3 + Saldo 4)									-7.500,00	-7.500,00	0,00
77	Förderung des Tourismus											
771	Maßnahmen zur Förderung des Tourismus											
771000	Förderung des Fremdenverkehrs Raasdorf											
Operative Gebarung												
SU 21 / 31	Summe Erträge / Einzahlungen operative Gebarung						0,00	0,00	0,00	0,00	0,00	0,00

# 1. Nachtragsvoranschlag 2025

Gemeinde Raasdorf

# NVA Ergebnis- und Finanzierungsvoranschlag Detailnachweis

		MVAG	VC QU	Ergebnisvoranschlag		Finanzierungsvoranschlag			
		EH	FH	VA 2025 inkl. NVA	VA 2025	1. NVA	VA 2025 inkl. NVA	VA 2025	1. NVA
1/771000-680000	Planmäßige Abschreibung	2226		700,00	700,00				
SU 22 / 32	Summe Aufwendungen / Auszahlungen operative Gebarung			700,00	700,00	0,00	0,00	0,00	0,00
SA 0 / SA 1	(0) Nettoergebnis (21 - 22) / (1) Geldfluss operative Gebarung (31 – 32)			-700,00	-700,00	0,00	0,00	0,00	0,00
SA01	Saldo (01) Haushaltsrücklagen (230 - 240)			0,00	0,00	0,00	0,00	0,00	0,00
SA00	Saldo (00) Nettoergebnis nach Haushaltsrücklagen (Saldo 0 + Saldo 01)			-700,00	-700,00	0,00			
Investive Gebarung									
SU 33	Summe Einzahlungen investive Gebarung						0,00	0,00	0,00
SU 34	Summe Auszahlungen investive Gebarung						0,00	0,00	0,00
SA2	Saldo (2) Geldfluss aus der Investiven Gebarung (33 – 34)						0,00	0,00	0,00
SA3	Saldo (3) Nettofinanzierungssaldo (Saldo 1 + Saldo 2)						0,00	0,00	0,00
Finanzierungstätigkeit									
SU 35	Summe Einzahlungen aus der Finanzierungstätigkeit						0,00	0,00	0,00
SU 36	Summe Auszahlungen aus der Finanzierungstätigkeit						0,00	0,00	0,00
SA4	Saldo (4) Geldfluss aus der Finanzierungstätigkeit (35 – 36)						0,00	0,00	0,00
SA5	Saldo (5) Geldfluss aus der voranschlagswirksamen Gebarung (Saldo 3 + Saldo 4)						0,00	0,00	0,00

# 1. Nachtragsvoranschlag 2025

Gemeinde Raasdorf

# NVA Ergebnis- und Finanzierungsvoranschlag Detailnachweis

		MVAG			Ergebnisvoranschlag			Finanzierungsvoranschlag		
		EH	FH	VC QU	VA 2025 inkl. NVA	VA 2025	1. NVA	VA 2025 inkl. NVA	VA 2025	1. NVA
8 Dienstleistungen										
81	Öffentliche Einrichtungen (soweit nicht dem Abschnitt 85 zuzuordnen)									
813	Müllbeseitigung									
813000	Müllbeseitigung Raasdorf									
Operative Gebarung										
2/813000+852200	Kostenersätze GVU, div.Säcke	2113	3113	12	8.000,00	9.000,00	-1.000,00	8.000,00	9.000,00	-1.000,00
SU 21 / 31	Summe Erträge / Einzahlungen operative Gebarung				8.000,00	9.000,00	-1.000,00	8.000,00	9.000,00	-1.000,00
1/813000-413000	Ankauf Müllsäcke	2221	3221	23	500,00	500,00		500,00	500,00	
1/813000-720000	Kostenbeitrag ASZ Groß-Enzersdorf	2225	3225	24	3.700,00	3.700,00		3.700,00	3.700,00	
1/813000-729000	Flurreinigung	2225	3225	24	400,00	400,00		400,00	400,00	
SU 22 / 32	Summe Aufwendungen / Auszahlungen operative Gebarung				4.600,00	4.600,00	0,00	4.600,00	4.600,00	0,00
SA 0 / SA 1	(0) Nettoergebnis (21 - 22) / (1) Geldfluss operative Gebarung (31 – 32)				3.400,00	4.400,00	-1.000,00	3.400,00	4.400,00	-1.000,00
SA01	Saldo (01) Haushaltsrücklagen (230 - 240)				0,00	0,00	0,00	0,00	0,00	0,00
SA00	Saldo (00) Nettoergebnis nach Haushaltsrücklagen (Saldo 0 + Saldo 01)				3.400,00	4.400,00	-1.000,00			
Investive Gebarung										
SU 33	Summe Einzahlungen investive Gebarung							0,00	0,00	0,00
SU 34	Summe Auszahlungen investive Gebarung							0,00	0,00	0,00
SA2	Saldo (2) Geldfluss aus der Investiven Gebarung (33 – 34)							0,00	0,00	0,00
SA3	Saldo (3) Nettofinanzierungssaldo (Saldo 1 + Saldo 2)							3.400,00	4.400,00	-1.000,00
Finanzierungstätigkeit										
SU 35	Summe Einzahlungen aus der Finanzierungstätigkeit							0,00	0,00	0,00
SU 36	Summe Auszahlungen aus der Finanzierungstätigkeit							0,00	0,00	0,00
SA4	Saldo (4) Geldfluss aus der Finanzierungstätigkeit (35 – 36)							0,00	0,00	0,00
SA5	Saldo (5) Geldfluss aus der voranschlagswirksamen Gebarung (Saldo 3 + Saldo 4)							3.400,00	4.400,00	-1.000,00
815	Park- und Gartenanlagen, Kinderspielplätze									
815000	Parkanlagen Raasdorf									
Operative Gebarung										
2/815000+829000	Flur- und Sachschädenabgeltung	2116	3116	18	2.500,00	1.500,00	1.000,00	2.500,00	1.500,00	1.000,00
SU 21 / 31	Summe Erträge / Einzahlungen operative Gebarung				2.500,00	1.500,00	1.000,00	2.500,00	1.500,00	1.000,00
1/815000-610000	Instandhaltung v.Grund u. Boden / Grünflächenpflege	2224	3224	24	60.000,00	60.000,00		60.000,00	60.000,00	
1/815000-680000	Planmäßige Abschreibung	2226			3.200,00	1.200,00	2.000,00			
1/815000-700000	Pacht Grdstk. 253/1 und 253/2 (Niedermayer Hubert)	2223	3223	24	600,00	600,00		600,00	600,00	
SU 22 / 32	Summe Aufwendungen / Auszahlungen operative Gebarung				63.800,00	61.800,00	2.000,00	60.600,00	60.600,00	0,00
SA 0 / SA 1	(0) Nettoergebnis (21 - 22) / (1) Geldfluss operative Gebarung (31 – 32)				-61.300,00	-60.300,00	-1.000,00	-58.100,00	-59.100,00	1.000,00

# 1. Nachtragsvoranschlag 2025

Gemeinde Raasdorf

# NVA Ergebnis- und Finanzierungsvoranschlag Detailnachweis

		MVAG	VC QU	Ergebnisvoranschlag			Finanzierungsvoranschlag		
		EH	FH	VA 2025 inkl. NVA	VA 2025	1. NVA	VA 2025 inkl. NVA	VA 2025	1. NVA
SA01	Saldo (01) Haushaltsrücklagen (230 - 240)			0,00	0,00	0,00	0,00	0,00	0,00
SA00	Saldo (00) Nettoergebnis nach Haushaltsrücklagen (Saldo 0 + Saldo 01)			-61.300,00	-60.300,00	-1.000,00			
<b>Investive Gebarung</b>									
SU 33	Summe Einzahlungen investive Gebarung						0,00	0,00	0,00
SU 34	Summe Auszahlungen investive Gebarung						0,00	0,00	0,00
SA2	Saldo (2) Geldfluss aus der Investiven Gebarung (33 – 34)						0,00	0,00	0,00
SA3	Saldo (3) Nettofinanzierungssaldo (Saldo 1 + Saldo 2)						-58.100,00	-59.100,00	1.000,00
<b>Finanzierungstätigkeit</b>									
SU 35	Summe Einzahlungen aus der Finanzierungstätigkeit						0,00	0,00	0,00
SU 36	Summe Auszahlungen aus der Finanzierungstätigkeit						0,00	0,00	0,00
SA4	Saldo (4) Geldfluss aus der Finanzierungstätigkeit (35 – 36)						0,00	0,00	0,00
SA5	Saldo (5) Geldfluss aus der voranschlagswirksamen Gebarung (Saldo 3 + Saldo 4)						-58.100,00	-59.100,00	1.000,00
<b>815001 Kinderspielplatz</b>									
<b>Operative Gebarung</b>									
SU 21 / 31	Summe Erträge / Einzahlungen operative Gebarung			0,00	0,00	0,00	0,00	0,00	0,00
1/815001-680000	Planmäßige Abschreibung		2226		2.000,00	-2.000,00			
SU 22 / 32	Summe Aufwendungen / Auszahlungen operative Gebarung			0,00	2.000,00	-2.000,00	0,00	0,00	0,00
SA 0 / SA 1	(0) Nettoergebnis (21 - 22) / (1) Geldfluss operative Gebarung (31 – 32)			0,00	-2.000,00	2.000,00	0,00	0,00	0,00
SA01	Saldo (01) Haushaltsrücklagen (230 - 240)			0,00	0,00	0,00	0,00	0,00	0,00
SA00	Saldo (00) Nettoergebnis nach Haushaltsrücklagen (Saldo 0 + Saldo 01)			0,00	-2.000,00	2.000,00			
<b>Investive Gebarung</b>									
SU 33	Summe Einzahlungen investive Gebarung						0,00	0,00	0,00
SU 34	Summe Auszahlungen investive Gebarung						0,00	0,00	0,00
SA2	Saldo (2) Geldfluss aus der Investiven Gebarung (33 – 34)						0,00	0,00	0,00
SA3	Saldo (3) Nettofinanzierungssaldo (Saldo 1 + Saldo 2)						0,00	0,00	0,00
<b>Finanzierungstätigkeit</b>									
SU 35	Summe Einzahlungen aus der Finanzierungstätigkeit						0,00	0,00	0,00
SU 36	Summe Auszahlungen aus der Finanzierungstätigkeit						0,00	0,00	0,00
SA4	Saldo (4) Geldfluss aus der Finanzierungstätigkeit (35 – 36)						0,00	0,00	0,00
SA5	Saldo (5) Geldfluss aus der voranschlagswirksamen Gebarung (Saldo 3 + Saldo 4)						0,00	0,00	0,00
<b>816 Öffentliche Beleuchtung und öffentliche Uhren</b>									
<b>816000 Öffentliche Beleuchtung Raasdorf</b>									
<b>Operative Gebarung</b>									
2/816000+816000	Kosenersätze Straßenbeleuchtung	2114	3114	13	1.000,00	1.000,00	1.000,00	1.000,00	
SU 21 / 31	Summe Erträge / Einzahlungen operative Gebarung				1.000,00	1.000,00	0,00	1.000,00	1.000,00

# 1. Nachtragsvoranschlag 2025

Gemeinde Raasdorf

# NVA Ergebnis- und Finanzierungsvoranschlag Detailnachweis

		MVAG VC QU			Ergebnisvoranschlag		Finanzierungsvoranschlag			
		EH	FH		VA 2025 inkl. NVA	VA 2025	1. NVA	VA 2025 inkl. NVA	VA 2025	1. NVA
1/816000-600100	Lichtservicevertrag Wienstrom	2222	3222	24	68.900,00	87.800,00	-18.900,00	68.900,00	87.800,00	-18.900,00
1/816000-619000	Instandhaltung d. Straßenbeleuchtung	2224	3224	24	2.100,00	2.000,00	100,00	2.100,00	2.000,00	100,00
1/816000-680000	Planmäßige Abschreibung	2226			7.300,00	7.300,00				
<b>SU 22 / 32</b>	<b>Summe Aufwendungen / Auszahlungen operative Gebarung</b>				<b>78.300,00</b>	<b>97.100,00</b>	<b>-18.800,00</b>	<b>71.000,00</b>	<b>89.800,00</b>	<b>-18.800,00</b>
<b>SA 0 / SA 1</b>	<b>(0) Nettoergebnis (21 - 22) / (1) Geldfluss operative Gebarung (31 - 32)</b>				<b>-77.300,00</b>	<b>-96.100,00</b>	<b>18.800,00</b>	<b>-70.000,00</b>	<b>-88.800,00</b>	<b>18.800,00</b>
<b>SA01</b>	<b>Saldo (01) Haushaltsrücklagen (230 - 240)</b>				<b>0,00</b>	<b>0,00</b>	<b>0,00</b>	<b>0,00</b>	<b>0,00</b>	<b>0,00</b>
<b>SA00</b>	<b>Saldo (00) Nettoergebnis nach Haushaltsrücklagen (Saldo 0 + Saldo 01)</b>				<b>-77.300,00</b>	<b>-96.100,00</b>	<b>18.800,00</b>			
<b>Investive Gebarung</b>										
<b>SU 33</b>	<b>Summe Einzahlungen investive Gebarung</b>							<b>0,00</b>	<b>0,00</b>	<b>0,00</b>
<b>SU 34</b>	<b>Summe Auszahlungen investive Gebarung</b>							<b>0,00</b>	<b>0,00</b>	<b>0,00</b>
<b>SA2</b>	<b>Saldo (2) Geldfluss aus der Investiven Gebarung (33 - 34)</b>							<b>0,00</b>	<b>0,00</b>	<b>0,00</b>
<b>SA3</b>	<b>Saldo (3) Nettofinanzierungssaldo (Saldo 1 + Saldo 2)</b>							<b>-70.000,00</b>	<b>-88.800,00</b>	<b>18.800,00</b>
<b>Finanzierungstätigkeit</b>										
<b>SU 35</b>	<b>Summe Einzahlungen aus der Finanzierungstätigkeit</b>							<b>0,00</b>	<b>0,00</b>	<b>0,00</b>
<b>SU 36</b>	<b>Summe Auszahlungen aus der Finanzierungstätigkeit</b>							<b>0,00</b>	<b>0,00</b>	<b>0,00</b>
<b>SA4</b>	<b>Saldo (4) Geldfluss aus der Finanzierungstätigkeit (35 - 36)</b>							<b>0,00</b>	<b>0,00</b>	<b>0,00</b>
<b>SA5</b>	<b>Saldo (5) Geldfluss aus der voranschlagswirksamen Gebarung (Saldo 3 + Saldo 4)</b>							<b>-70.000,00</b>	<b>-88.800,00</b>	<b>18.800,00</b>
<b>817</b>	<b>Friedhöfe (einschließlich Einsegnungshallen und Krematorien)</b>									
<b>817000</b>	<b>Friedhöfe Raasdorf</b>									
<b>Operative Gebarung</b>										
2/817000+829000	Grab öffnen/schließen	2116	3116	18	1.000,00	1.000,00		1.000,00	1.000,00	
2/817000+829100	Steinmetzarbeiten	2116	3116	18	500,00	500,00		500,00	500,00	
2/817000+829200	Leichenpass	2116	3116	18	2.000,00	2.000,00		2.000,00	2.000,00	
2/817000+852000	Grabstellengebühren	2113	3113	12	2.100,00	1.600,00	500,00	2.100,00	1.600,00	500,00
2/817000+852100	Leichenkammergebühren	2113	3113	12	10.000,00	14.000,00	-4.000,00	10.000,00	14.000,00	-4.000,00
<b>SU 21 / 31</b>	<b>Summe Erträge / Einzahlungen operative Gebarung</b>				<b>15.600,00</b>	<b>19.100,00</b>	<b>-3.500,00</b>	<b>15.600,00</b>	<b>19.100,00</b>	<b>-3.500,00</b>
1/817000-600000	Strom Aufbahrungshalle	2222	3222	24	200,00	1.000,00	-800,00	200,00	1.000,00	-800,00
1/817000-614000	Instandh.d.Aufbahrungshalle	2224	3224	24	500,00	1.000,00	-500,00	500,00	1.000,00	-500,00
1/817000-619000	Friedhoferhaltungsarbeiten	2224	3224	24	8.000,00	3.000,00	5.000,00	8.000,00	3.000,00	5.000,00
1/817000-670000	Versicherungen	2222	3222	24	700,00	700,00		700,00	700,00	
1/817000-680000	Planmäßige Abschreibung	2226			1.400,00	1.400,00				
1/817000-720000	EDV- und Personalkostenersätze	2225	3225	24	8.500,00	8.000,00	500,00	8.500,00	8.000,00	500,00
1/817000-720100	Vergütung Arbeiter	2225	3225	24	4.500,00	4.500,00		4.500,00	4.500,00	
1/817000-728000	Entgelte für sonstige Leistungen	2225	3225	24	500,00	500,00		500,00	500,00	
1/817000-728300	Totenbeschauegebühr	2225	3225	24	500,00	500,00		500,00	500,00	
1/817000-729000	sonst. Ausgaben	2225	3225	24	500,00	500,00		500,00	500,00	
<b>SU 22 / 32</b>	<b>Summe Aufwendungen / Auszahlungen operative Gebarung</b>				<b>25.300,00</b>	<b>21.100,00</b>	<b>4.200,00</b>	<b>23.900,00</b>	<b>19.700,00</b>	<b>4.200,00</b>

# 1. Nachtragsvoranschlag 2025

Gemeinde Raasdorf

# NVA Ergebnis- und Finanzierungsvoranschlag Detailnachweis

		MVAG		VC QU	Ergebnisvoranschlag			Finanzierungsvoranschlag		
		EH	FH		VA 2025 inkl. NVA	VA 2025	1. NVA	VA 2025 inkl. NVA	VA 2025	1. NVA
<b>SA 0 / SA 1</b>	<b>(0) Nettoergebnis (21 - 22) / (1) Geldfluss operative Gebarung (31 – 32)</b>				<b>-9.700,00</b>	<b>-2.000,00</b>	<b>-7.700,00</b>	<b>-8.300,00</b>	<b>-600,00</b>	<b>-7.700,00</b>
<b>SA01</b>	<b>Saldo (01) Haushaltsrücklagen (230 - 240)</b>				<b>0,00</b>	<b>0,00</b>	<b>0,00</b>	<b>0,00</b>	<b>0,00</b>	<b>0,00</b>
<b>SA00</b>	<b>Saldo (00) Nettoergebnis nach Haushaltsrücklagen (Saldo 0 + Saldo 01)</b>				<b>-9.700,00</b>	<b>-2.000,00</b>	<b>-7.700,00</b>			
<b>Investive Gebarung</b>										
<b>SU 33</b>	<b>Summe Einzahlungen investive Gebarung</b>							<b>0,00</b>	<b>0,00</b>	<b>0,00</b>
<b>SU 34</b>	<b>Summe Auszahlungen investive Gebarung</b>							<b>0,00</b>	<b>0,00</b>	<b>0,00</b>
<b>SA2</b>	<b>Saldo (2) Geldfluss aus der Investiven Gebarung (33 – 34)</b>							<b>0,00</b>	<b>0,00</b>	<b>0,00</b>
<b>SA3</b>	<b>Saldo (3) Nettofinanzierungssaldo (Saldo 1 + Saldo 2)</b>							<b>-8.300,00</b>	<b>-600,00</b>	<b>-7.700,00</b>
<b>Finanzierungstätigkeit</b>										
<b>SU 35</b>	<b>Summe Einzahlungen aus der Finanzierungstätigkeit</b>							<b>0,00</b>	<b>0,00</b>	<b>0,00</b>
<b>SU 36</b>	<b>Summe Auszahlungen aus der Finanzierungstätigkeit</b>							<b>0,00</b>	<b>0,00</b>	<b>0,00</b>
<b>SA4</b>	<b>Saldo (4) Geldfluss aus der Finanzierungstätigkeit (35 – 36)</b>							<b>0,00</b>	<b>0,00</b>	<b>0,00</b>
<b>SA5</b>	<b>Saldo (5) Geldfluss aus der voranschlagswirksamen Gebarung (Saldo 3 + Saldo 4)</b>							<b>-8.300,00</b>	<b>-600,00</b>	<b>-7.700,00</b>
<b>82</b>	<b>Betriebsähnliche Einrichtungen und Betriebe</b>									
<b>820</b>	<b>Wirtschaftshöfe</b>									
<b>820000</b>	<b>Bau - und Wirtschaftshof</b>									
<b>Operative Gebarung</b>										
2/820000+810000	Erträge aus Leistungen	2114	3114	13	1.500,00	1.500,00		1.500,00	1.500,00	
2/820000+829100	diverse Einnahmen (Bauschutt, Autowrack, ...)	2116	3116	18	1.000,00	1.000,00		1.000,00	1.000,00	
<b>SU 21 / 31</b>	<b>Summe Erträge / Einzahlungen operative Gebarung</b>				<b>2.500,00</b>	<b>2.500,00</b>	<b>0,00</b>	<b>2.500,00</b>	<b>2.500,00</b>	<b>0,00</b>
1/820000-400000	Ankauf v. Geräten, Maschinen, Inventar	2221	3221	23	2.000,00	2.000,00		2.000,00	2.000,00	
1/820000-452000	Treibstoffe	2221	3221	23	5.000,00	5.000,00		5.000,00	5.000,00	
1/820000-458000	Impfungen Angestellte	2221	3221	23	200,00	200,00		200,00	200,00	
1/820000-523000	Geldbezüge der nicht ganzjährig beschäftigten Arbeiterinnen und Arbeiter	2211	3211		9.000,00		9.000,00	9.000,00		9.000,00
1/820000-600000	Strom	2222	3222	24	500,00	1.500,00	-1.000,00	500,00	1.500,00	-1.000,00
1/820000-614000	Instandhaltung d. Gebäude	2224	3224	24	500,00	500,00		500,00	500,00	
1/820000-616000	Instandhaltung Maschinen und Fahrzeuge	2224	3224	24	6.000,00	6.000,00		6.000,00	6.000,00	
1/820000-618000	Instandhaltung Diverses	2224	3224	24	200,00	100,00	100,00	200,00	100,00	100,00
1/820000-670000	Versicherungen	2222	3222	24	2.300,00	2.200,00	100,00	2.300,00	2.200,00	100,00
1/820000-680000	Planmäßige Abschreibung	2226			13.400,00	13.400,00				
1/820000-711000	Müllgebühr	2225	3225	24	3.500,00	3.500,00		3.500,00	3.500,00	
1/820000-729000	Sonstige Ausgaben	2225	3225	24	100,00	100,00		100,00	100,00	
<b>SU 22 / 32</b>	<b>Summe Aufwendungen / Auszahlungen operative Gebarung</b>				<b>42.700,00</b>	<b>34.500,00</b>	<b>8.200,00</b>	<b>29.300,00</b>	<b>21.100,00</b>	<b>8.200,00</b>
<b>SA 0 / SA 1</b>	<b>(0) Nettoergebnis (21 - 22) / (1) Geldfluss operative Gebarung (31 – 32)</b>				<b>-40.200,00</b>	<b>-32.000,00</b>	<b>-8.200,00</b>	<b>-26.800,00</b>	<b>-18.600,00</b>	<b>-8.200,00</b>

# 1. Nachtragsvoranschlag 2025

Gemeinde Raasdorf

# NVA Ergebnis- und Finanzierungsvoranschlag Detailnachweis

		MVAG		VC QU	Ergebnisvoranschlag			Finanzierungsvoranschlag		
		EH	FH		VA 2025 inkl. NVA	VA 2025	1. NVA	VA 2025 inkl. NVA	VA 2025	1. NVA
SA01	Saldo (01) Haushaltsrücklagen (230 - 240)				0,00	0,00	0,00	0,00	0,00	0,00
SA00	Saldo (00) Nettoergebnis nach Haushaltsrücklagen (Saldo 0 + Saldo 01)				-40.200,00	-32.000,00	-8.200,00			
<b>Investive Gebarung</b>										
SU 33	Summe Einzahlungen investive Gebarung							0,00	0,00	0,00
1/820000-030000	Werkzeuge und sonstige Erzeugungsmittel			3414 2 41				1.000,00	1.000,00	
SU 34	Summe Auszahlungen investive Gebarung							1.000,00	1.000,00	0,00
SA2	Saldo (2) Geldfluss aus der Investiven Gebarung (33 – 34)							-1.000,00	-1.000,00	0,00
SA3	Saldo (3) Nettofinanzierungssaldo (Saldo 1 + Saldo 2)							-27.800,00	-19.600,00	-8.200,00
<b>Finanzierungstätigkeit</b>										
SU 35	Summe Einzahlungen aus der Finanzierungstätigkeit							0,00	0,00	0,00
SU 36	Summe Auszahlungen aus der Finanzierungstätigkeit							0,00	0,00	0,00
SA4	Saldo (4) Geldfluss aus der Finanzierungstätigkeit (35 – 36)							0,00	0,00	0,00
SA5	Saldo (5) Geldfluss aus der voranschlagswirksamen Gebarung (Saldo 3 + Saldo 4)							-27.800,00	-19.600,00	-8.200,00
<b>83 Betriebsähnliche Einrichtungen und Betriebe (Fortsetzung)</b>										
<b>833 Hallenbäder</b>										
<b>833000 Regionalbad Gänserndorf</b>										
<b>Operative Gebarung</b>										
SU 21 / 31	Summe Erträge / Einzahlungen operative Gebarung				0,00	0,00	0,00	0,00	0,00	0,00
1/833000-720000	Kostenbeiträge (Kostenersätze) für Leistungen			2225 3225 24	1.000,00	1.000,00		1.000,00	1.000,00	
SU 22 / 32	Summe Aufwendungen / Auszahlungen operative Gebarung				1.000,00	1.000,00	0,00	1.000,00	1.000,00	0,00
SA 0 / SA 1	(0) Nettoergebnis (21 - 22) / (1) Geldfluss operative Gebarung (31 – 32)				-1.000,00	-1.000,00	0,00	-1.000,00	-1.000,00	0,00
SA01	Saldo (01) Haushaltsrücklagen (230 - 240)				0,00	0,00	0,00	0,00	0,00	0,00
SA00	Saldo (00) Nettoergebnis nach Haushaltsrücklagen (Saldo 0 + Saldo 01)				-1.000,00	-1.000,00	0,00			
<b>Investive Gebarung</b>										
SU 33	Summe Einzahlungen investive Gebarung							0,00	0,00	0,00
SU 34	Summe Auszahlungen investive Gebarung							0,00	0,00	0,00
SA2	Saldo (2) Geldfluss aus der Investiven Gebarung (33 – 34)							0,00	0,00	0,00
SA3	Saldo (3) Nettofinanzierungssaldo (Saldo 1 + Saldo 2)							-1.000,00	-1.000,00	0,00
<b>Finanzierungstätigkeit</b>										
SU 35	Summe Einzahlungen aus der Finanzierungstätigkeit							0,00	0,00	0,00
SU 36	Summe Auszahlungen aus der Finanzierungstätigkeit							0,00	0,00	0,00
SA4	Saldo (4) Geldfluss aus der Finanzierungstätigkeit (35 – 36)							0,00	0,00	0,00
SA5	Saldo (5) Geldfluss aus der voranschlagswirksamen Gebarung (Saldo 3 + Saldo 4)							-1.000,00	-1.000,00	0,00

# 1. Nachtragsvoranschlag 2025

Gemeinde Raasdorf

# NVA Ergebnis- und Finanzierungsvoranschlag Detailnachweis

		MVAG			Ergebnisvoranschlag		Finanzierungsvoranschlag			
		EH	FH	VC QU	VA 2025 inkl. NVA	VA 2025	1. NVA	VA 2025 inkl. NVA	VA 2025	1. NVA
84	Liegenschaften, Wohn- und Geschäftsgebäude									
840	Grundbesitz									
840000	Grundbesitz Raasdorf									
Operative Gebarung										
2/840000+801000	Veräußerungen von Grundstücken und Grundstückseinrichtungen	2116		30	100.000,00	82.900,00	17.100,00			
2/840000+811000	Erlöse aus Verpachtungen	2115	3115	14	21.000,00	25.000,00	-4.000,00	21.000,00	25.000,00	-4.000,00
2/840000+816300	Standgebühr für abgestellte Autos	2114	3114	13	100,00	100,00		100,00	100,00	
2/840000+829100	Einnahmen Augemeinschaft	2116	3116	18	800,00	800,00		800,00	800,00	
SU 21 / 31	Summe Erträge / Einzahlungen operative Gebarung				121.900,00	108.800,00	13.100,00	21.900,00	25.900,00	-4.000,00
1/840000-710000	Steuern und Abgaben	2225	3225	24	5.200,00	5.200,00		5.200,00	5.200,00	
SU 22 / 32	Summe Aufwendungen / Auszahlungen operative Gebarung				5.200,00	5.200,00	0,00	5.200,00	5.200,00	0,00
SA 0 / SA 1	(0) Nettoergebnis (21 - 22) / (1) Geldfluss operative Gebarung (31 – 32)				116.700,00	103.600,00	13.100,00	16.700,00	20.700,00	-4.000,00
1/840000-794001	Zuweisung an zweckgebundene Haushaltsrücklagen	2401			800,00		800,00			
SA01	Saldo (01) Haushaltsrücklagen (230 - 240)				-800,00	0,00	-800,00	0,00	0,00	0,00
SA00	Saldo (00) Nettoergebnis nach Haushaltsrücklagen (Saldo 0 + Saldo 01)				115.900,00	103.600,00	12.300,00			
Investive Gebarung										
2/840000+801000	Veräußerungen von Grundstücken und Grundstückseinrichtungen		3312	30				100.000,00	82.900,00	17.100,00
SU 33	Summe Einzahlungen investive Gebarung							100.000,00	82.900,00	17.100,00
SU 34	Summe Auszahlungen investive Gebarung							0,00	0,00	0,00
SA2	Saldo (2) Geldfluss aus der Investiven Gebarung (33 – 34)							100.000,00	82.900,00	17.100,00
SA3	Saldo (3) Nettofinanzierungssaldo (Saldo 1 + Saldo 2)							116.700,00	103.600,00	13.100,00
Finanzierungstätigkeit										
SU 35	Summe Einzahlungen aus der Finanzierungstätigkeit							0,00	0,00	0,00
SU 36	Summe Auszahlungen aus der Finanzierungstätigkeit							0,00	0,00	0,00
SA4	Saldo (4) Geldfluss aus der Finanzierungstätigkeit (35 – 36)							0,00	0,00	0,00
SA5	Saldo (5) Geldfluss aus der voranschlagswirksamen Gebarung (Saldo 3 + Saldo 4)							116.700,00	103.600,00	13.100,00
846	Wohn- und Geschäftsgebäude (soweit nicht bei 853)									
846000	Wohn-und Geschäftsgebäude Raasdorf									
Operative Gebarung										
SU 21 / 31	Summe Erträge / Einzahlungen operative Gebarung				0,00	0,00	0,00	0,00	0,00	0,00
1/846000-614000	Instandhaltung von Gebäuden und Bauten	2224	3224	24	1.000,00	1.000,00		1.000,00	1.000,00	
SU 22 / 32	Summe Aufwendungen / Auszahlungen operative Gebarung				1.000,00	1.000,00	0,00	1.000,00	1.000,00	0,00
SA 0 / SA 1	(0) Nettoergebnis (21 - 22) / (1) Geldfluss operative Gebarung (31 – 32)				-1.000,00	-1.000,00	0,00	-1.000,00	-1.000,00	0,00

# 1. Nachtragsvoranschlag 2025

Gemeinde Raasdorf

# NVA Ergebnis- und Finanzierungsvoranschlag Detailnachweis

		MVAG		VC QU	Ergebnisvoranschlag		Finanzierungsvoranschlag			
		EH	FH		VA 2025 inkl. NVA	VA 2025	1. NVA	VA 2025 inkl. NVA	VA 2025	1. NVA
SA01	Saldo (01) Haushaltsrücklagen (230 - 240)				0,00	0,00	0,00	0,00	0,00	0,00
SA00	Saldo (00) Nettoergebnis nach Haushaltsrücklagen (Saldo 0 + Saldo 01)				-1.000,00	-1.000,00	0,00			
Investive Gebarung										
SU 33	Summe Einzahlungen investive Gebarung							0,00	0,00	0,00
SU 34	Summe Auszahlungen investive Gebarung							0,00	0,00	0,00
SA2	Saldo (2) Geldfluss aus der Investiven Gebarung (33 – 34)							0,00	0,00	0,00
SA3	Saldo (3) Nettofinanzierungssaldo (Saldo 1 + Saldo 2)							-1.000,00	-1.000,00	0,00
Finanzierungstätigkeit										
SU 35	Summe Einzahlungen aus der Finanzierungstätigkeit							0,00	0,00	0,00
SU 36	Summe Auszahlungen aus der Finanzierungstätigkeit							0,00	0,00	0,00
SA4	Saldo (4) Geldfluss aus der Finanzierungstätigkeit (35 – 36)							0,00	0,00	0,00
SA5	Saldo (5) Geldfluss aus der voranschlagswirksamen Gebarung (Saldo 3 + Saldo 4)							-1.000,00	-1.000,00	0,00
85	Betriebe mit marktbestimmter Tätigkeit									
850	Betriebe der Wasserversorgung									
850000	Öffentliche Einrichtungen Wasserversorgung									
Operative Gebarung										
2/850000+813000	Erträge aus der Auflösung von Investitionszuschüssen (Kapitaltransfers)	2127			10.300,00	10.300,00				
2/850000+816000	Kostenbeiträge (Kostenersätze) für sonstige Leistungen	2114	3114		5.100,00		5.100,00	5.100,00		5.100,00
2/850000+828000	Fischerhaus Rückerstattung Stromkosten	2116	3116	18	1.000,00	1.000,00		1.000,00	1.000,00	
2/850000+852100	Wasserbereitstellungsgebühr	2113	3113	12	19.000,00	19.000,00		19.000,00	19.000,00	
2/850000+852200	Wasserbezugsgebühren	2113	3113	12	106.000,00	90.000,00	16.000,00	106.000,00	90.000,00	16.000,00
2/850000+852300	Wasserzähler-Einbaugarnituren	2113	3113	12	500,00	500,00		500,00	500,00	
2/850000+860000	Annuitätenzuschuss Kommunal Kredit AG	2121	3121	15	400,00	300,00	100,00	400,00	300,00	100,00
SU 21 / 31	Summe Erträge / Einzahlungen operative Gebarung				142.300,00	121.100,00	21.200,00	132.000,00	110.800,00	21.200,00
1/850000-413000	Wasserankauf Raasdorf	2221	3221	23	60.000,00	52.000,00	8.000,00	60.000,00	52.000,00	8.000,00
1/850000-413100	Wasserankauf Pysdorf	2221	3221	23	19.000,00	19.000,00		19.000,00	19.000,00	
1/850000-600000	Biotop/Fischerhaus Stromkosten	2222	3222	24	100,00	100,00		100,00	100,00	
1/850000-613000	Instandhaltung der Wasserversorgungsanl.	2224	3224	24	8.000,00	7.000,00	1.000,00	17.000,00	7.000,00	10.000,00
1/850000-618000	Instandh.d.Wasser- zähler (Eichung)	2224	3224	24	9.300,00	8.000,00	1.300,00	9.300,00	8.000,00	1.300,00
1/850000-640100	Wasserüberprüfungskosten	2222	3222	24	1.500,00	1.500,00		1.500,00	1.500,00	
1/850000-650000	Zinsen Bankdarlehen RAIKA, WVA BA02 und WVA BA 08	2241	3241	25	29.800,00	28.900,00	900,00	29.800,00	28.900,00	900,00
1/850000-650100	Zinsen Bankdarlehen, VB, WVA BA 03 Darl:60100/3	2241	3241	25	800,00	800,00		800,00	800,00	

# 1. Nachtragsvoranschlag 2025

Gemeinde Raasdorf

# NVA Ergebnis- und Finanzierungsvoranschlag Detailnachweis

		MVAG		VC QU	Ergebnisvoranschlag		Finanzierungsvoranschlag			
		EH	FH		VA 2025 inkl. NVA	VA 2025	1. NVA	VA 2025 inkl. NVA	VA 2025	1. NVA
1/850000-650200	Zinsen für Finanzschulden in Euro (60100/5)	2241	3241	25	1.300,00	1.300,00		1.300,00	1.300,00	
1/850000-650300	Zinsen Bankdarlehen VB, WVA BA06	2241	3241	25	6.000,00	6.000,00		6.000,00	6.000,00	
1/850000-650500	VB, Zinsen DL WVA BA 07	2241	3241	25	4.400,00	4.400,00		4.400,00	4.400,00	
1/850000-650700	Zinsen Bankdarlehen VB, WVA BA 05 Umlegung ÖBB L5	2241	3241	25	1.100,00	1.100,00		1.100,00	1.100,00	
1/850000-680000	Planmäßige Abschreibung	2226			48.400,00	44.000,00	4.400,00			
1/850000-711000	gemeindeeigene Gebrauchsabgabe	2225	3225		4.700,00	4.300,00	400,00	4.700,00	4.300,00	400,00
1/850000-720000	EDV- und Personalkostenersatz	2225	3225	24	9.000,00	9.000,00		9.000,00	9.000,00	
1/850000-728000	Büromaterial anteilig	2225	3225	24	100,00	100,00		100,00	100,00	
1/850000-728100	Leistungsentgelte an Firmen	2225	3225	24	600,00	100,00	500,00	600,00	100,00	500,00
1/850000-728200	Datenvernichtung	2225	3225	24		200,00	-200,00		200,00	-200,00
SU 22 / 32	Summe Aufwendungen / Auszahlungen operative Gebarung				204.100,00	187.800,00	16.300,00	164.700,00	143.800,00	20.900,00
SA 0 / SA 1	(0) Nettoergebnis (21 - 22) / (1) Geldfluss operative Gebarung (31 – 32)				-61.800,00	-66.700,00	4.900,00	-32.700,00	-33.000,00	300,00
SA01	Saldo (01) Haushaltsrücklagen (230 - 240)				0,00	0,00	0,00	0,00	0,00	0,00
SA00	Saldo (00) Nettoergebnis nach Haushaltsrücklagen (Saldo 0 + Saldo 01)				-61.800,00	-66.700,00	4.900,00			
Investive Gebarung										
2/850000+300000	Kapitaltransfers von Bund, Bundesfonds und Bundeskammern		3331	33				10.400,00	6.000,00	4.400,00
2/850000+301000	Kapitaltransfers von Ländern, Landesfonds und Landeskammern		3331	33				100,00	100,00	
2/850000+307000	Wasseranschlussgebühr		3334	34				10.000,00	10.000,00	
SU 33	Summe Einzahlungen investive Gebarung							20.500,00	16.100,00	4.400,00
SU 34	Summe Auszahlungen investive Gebarung							0,00	0,00	0,00
SA2	Saldo (2) Geldfluss aus der Investiven Gebarung (33 – 34)							20.500,00	16.100,00	4.400,00
SA3	Saldo (3) Nettofinanzierungssaldo (Saldo 1 + Saldo 2)							-12.200,00	-16.900,00	4.700,00
Finanzierungstätigkeit										
SU 35	Summe Einzahlungen aus der Finanzierungstätigkeit							0,00	0,00	0,00
1/850000-346000	Tilgung Bankdarlehen, WVA BA02, BA08, BA09		3614	65				35.900,00	30.100,00	5.800,00
1/850000-346100	Tilgung Bankdarlehen, WVA BA03 Darl:60100/3		3614	65				5.000,00	5.000,00	
1/850000-346300	Tilgung Bankdarlehen VB, WVA BA 06		3614	65				8.000,00	8.000,00	
1/850000-346400	Tilgung Bankdarlehen, WVA BA04 Darl. 60100/5		3614	65				8.500,00	8.500,00	
1/850000-346500	VB, Tilgung DL WVA BA 07		3614	65				10.900,00	10.900,00	
1/850000-346700	Tilgung Bankdarlehen VB, WVA BA 05 Umlegung ÖBB L5		3614	65				10.000,00	10.000,00	
SU 36	Summe Auszahlungen aus der Finanzierungstätigkeit							78.300,00	72.500,00	5.800,00
SA4	Saldo (4) Geldfluss aus der Finanzierungstätigkeit (35 – 36)							-78.300,00	-72.500,00	-5.800,00

# 1. Nachtragsvoranschlag 2025

Gemeinde Raasdorf

# NVA Ergebnis- und Finanzierungsvoranschlag Detailnachweis

		MVAG	VC QU	Ergebnisvoranschlag		Finanzierungsvoranschlag		
		EH	FH	VA 2025 inkl. NVA	VA 2025	1. NVA	VA 2025 inkl. NVA	1. NVA
SA5	Saldo (5) Geldfluss aus der voranschlagswirksamen Gebarung (Saldo 3 + Saldo 4)						-90.500,00	-89.400,00
850007	WVA BA 06 Lange Feldgasse							
Operative Gebarung								
SU 21 / 31	Summe Erträge / Einzahlungen operative Gebarung			0,00	0,00	0,00	0,00	0,00
SU 22 / 32	Summe Aufwendungen / Auszahlungen operative Gebarung			0,00	0,00	0,00	0,00	0,00
SA 0 / SA 1	(0) Nettoergebnis (21 - 22) / (1) Geldfluss operative Gebarung (31 – 32)			0,00	0,00	0,00	0,00	0,00
SA01	Saldo (01) Haushaltsrücklagen (230 - 240)			0,00	0,00	0,00	0,00	0,00
SA00	Saldo (00) Nettoergebnis nach Haushaltsrücklagen (Saldo 0 + Saldo 01)			0,00	0,00	0,00		
Investive Gebarung								
6/850007+301000	Kapitaltransfers von Ländern, Landesfonds und Landeskammern	3331	1 33				73.500,00	73.500,00
SU 33	Summe Einzahlungen investive Gebarung						73.500,00	0,00
SU 34	Summe Auszahlungen investive Gebarung						0,00	0,00
SA2	Saldo (2) Geldfluss aus der Investiven Gebarung (33 – 34)						73.500,00	0,00
SA3	Saldo (3) Nettofinanzierungssaldo (Saldo 1 + Saldo 2)						73.500,00	0,00
Finanzierungstätigkeit								
6/850007+336000	Innere Anleihen/Darlehen (Verbindlichkeit)	3511	1					45.300,00
SU 35	Summe Einzahlungen aus der Finanzierungstätigkeit						0,00	45.300,00
5/850007-336000	Innere Anleihen/Darlehen (Verbindlichkeit)	3611	1				45.300,00	45.300,00
5/850007-346000	Investitionsdarlehen von Finanzunternehmen	3614	1 65				28.200,00	28.200,00
SU 36	Summe Auszahlungen aus der Finanzierungstätigkeit						73.500,00	0,00
SA4	Saldo (4) Geldfluss aus der Finanzierungstätigkeit (35 – 36)						-73.500,00	45.300,00
SA5	Saldo (5) Geldfluss aus der voranschlagswirksamen Gebarung (Saldo 3 + Saldo 4)						0,00	45.300,00
850008	WVA BA 07 Mitverlegung im Zuge Verlegung Gasleitung Markgr							
Operative Gebarung								
SU 21 / 31	Summe Erträge / Einzahlungen operative Gebarung			0,00	0,00	0,00	0,00	0,00
SU 22 / 32	Summe Aufwendungen / Auszahlungen operative Gebarung			0,00	0,00	0,00	0,00	0,00
SA 0 / SA 1	(0) Nettoergebnis (21 - 22) / (1) Geldfluss operative Gebarung (31 – 32)			0,00	0,00	0,00	0,00	0,00
SA01	Saldo (01) Haushaltsrücklagen (230 - 240)			0,00	0,00	0,00	0,00	0,00
SA00	Saldo (00) Nettoergebnis nach Haushaltsrücklagen (Saldo 0 + Saldo 01)			0,00	0,00	0,00		
Investive Gebarung								
6/850008+300000	Kapitaltransfers von Bund, Bundesfonds und Bundeskammern	3331	1 33				37.100,00	37.100,00

# 1. Nachtragsvoranschlag 2025

Gemeinde Raasdorf

# NVA Ergebnis- und Finanzierungsvoranschlag Detailnachweis

		MVAG		VC QU	Ergebnisvoranschlag			Finanzierungsvoranschlag		
		EH	FH		VA 2025 inkl. NVA	VA 2025	1. NVA	VA 2025 inkl. NVA	VA 2025	1. NVA
6/850008+301000	Kapitaltransfers von Ländern, Landesfonds und Landeskammern	3331	1	33				13.000,00		13.000,00
<b>SU 33</b>	<b>Summe Einzahlungen investive Gebarung</b>							<b>50.100,00</b>	<b>0,00</b>	<b>50.100,00</b>
<b>SU 34</b>	<b>Summe Auszahlungen investive Gebarung</b>							<b>0,00</b>	<b>0,00</b>	<b>0,00</b>
<b>SA2</b>	<b>Saldo (2) Geldfluss aus der Investiven Gebarung (33 – 34)</b>							<b>50.100,00</b>	<b>0,00</b>	<b>50.100,00</b>
<b>SA3</b>	<b>Saldo (3) Nettofinanzierungssaldo (Saldo 1 + Saldo 2)</b>							<b>50.100,00</b>	<b>0,00</b>	<b>50.100,00</b>
<b>Finanzierungstätigkeit</b>										
<b>SU 35</b>	<b>Summe Einzahlungen aus der Finanzierungstätigkeit</b>							<b>0,00</b>	<b>0,00</b>	<b>0,00</b>
5/850008-346000	Investitionsdarlehen von Finanzunternehmen	3614	1					50.100,00		50.100,00
<b>SU 36</b>	<b>Summe Auszahlungen aus der Finanzierungstätigkeit</b>							<b>50.100,00</b>	<b>0,00</b>	<b>50.100,00</b>
<b>SA4</b>	<b>Saldo (4) Geldfluss aus der Finanzierungstätigkeit (35 – 36)</b>							<b>-50.100,00</b>	<b>0,00</b>	<b>-50.100,00</b>
<b>SA5</b>	<b>Saldo (5) Geldfluss aus der voranschlagswirksamen Gebarung (Saldo 3 + Saldo 4)</b>							<b>0,00</b>	<b>0,00</b>	<b>0,00</b>
<b>850009</b>	<b>WVA BA 09 Sanierung Wasserleitung Altes Dorf</b>									
<b>Operative Gebarung</b>										
<b>SU 21 / 31</b>	<b>Summe Erträge / Einzahlungen operative Gebarung</b>				<b>0,00</b>	<b>0,00</b>	<b>0,00</b>	<b>0,00</b>	<b>0,00</b>	<b>0,00</b>
<b>SU 22 / 32</b>	<b>Summe Aufwendungen / Auszahlungen operative Gebarung</b>				<b>0,00</b>	<b>0,00</b>	<b>0,00</b>	<b>0,00</b>	<b>0,00</b>	<b>0,00</b>
<b>SA 0 / SA 1</b>	<b>(0) Nettoergebnis (21 - 22) / (1) Geldfluss operative Gebarung (31 – 32)</b>				<b>0,00</b>	<b>0,00</b>	<b>0,00</b>	<b>0,00</b>	<b>0,00</b>	<b>0,00</b>
<b>SA01</b>	<b>Saldo (01) Haushaltsrücklagen (230 - 240)</b>				<b>0,00</b>	<b>0,00</b>	<b>0,00</b>	<b>0,00</b>	<b>0,00</b>	<b>0,00</b>
<b>SA00</b>	<b>Saldo (00) Nettoergebnis nach Haushaltsrücklagen (Saldo 0 + Saldo 01)</b>				<b>0,00</b>	<b>0,00</b>	<b>0,00</b>			
<b>Investive Gebarung</b>										
<b>SU 33</b>	<b>Summe Einzahlungen investive Gebarung</b>							<b>0,00</b>	<b>0,00</b>	<b>0,00</b>
<b>SU 34</b>	<b>Summe Auszahlungen investive Gebarung</b>							<b>0,00</b>	<b>0,00</b>	<b>0,00</b>
<b>SA2</b>	<b>Saldo (2) Geldfluss aus der Investiven Gebarung (33 – 34)</b>							<b>0,00</b>	<b>0,00</b>	<b>0,00</b>
<b>SA3</b>	<b>Saldo (3) Nettofinanzierungssaldo (Saldo 1 + Saldo 2)</b>							<b>0,00</b>	<b>0,00</b>	<b>0,00</b>
<b>Finanzierungstätigkeit</b>										
6/850009+336000	Innere Anleihen/Darlehen (Verbindlichkeit)	3511	1						25.600,00	-25.600,00
<b>SU 35</b>	<b>Summe Einzahlungen aus der Finanzierungstätigkeit</b>							<b>0,00</b>	<b>25.600,00</b>	<b>-25.600,00</b>
<b>SU 36</b>	<b>Summe Auszahlungen aus der Finanzierungstätigkeit</b>							<b>0,00</b>	<b>0,00</b>	<b>0,00</b>
<b>SA4</b>	<b>Saldo (4) Geldfluss aus der Finanzierungstätigkeit (35 – 36)</b>							<b>0,00</b>	<b>25.600,00</b>	<b>-25.600,00</b>
<b>SA5</b>	<b>Saldo (5) Geldfluss aus der voranschlagswirksamen Gebarung (Saldo 3 + Saldo 4)</b>							<b>0,00</b>	<b>25.600,00</b>	<b>-25.600,00</b>
<b>850010</b>	<b>Betriebe der Wasserversorgung</b>									
<b>Operative Gebarung</b>										
<b>SU 21 / 31</b>	<b>Summe Erträge / Einzahlungen operative Gebarung</b>				<b>0,00</b>	<b>0,00</b>	<b>0,00</b>	<b>0,00</b>	<b>0,00</b>	<b>0,00</b>

# 1. Nachtragsvoranschlag 2025

Gemeinde Raasdorf

# NVA Ergebnis- und Finanzierungsvoranschlag Detailnachweis

		MVAG		VC QU	Ergebnisvoranschlag			Finanzierungsvoranschlag		
		EH	FH		VA 2025 inkl. NVA	VA 2025	1. NVA	VA 2025 inkl. NVA	VA 2025	1. NVA
1/850010-680000	Planmäßige Abschreibung	2226				4.400,00	-4.400,00			
<b>SU 22 / 32</b>	<b>Summe Aufwendungen / Auszahlungen operative Gebarung</b>				<b>0,00</b>	<b>4.400,00</b>	<b>-4.400,00</b>	<b>0,00</b>	<b>0,00</b>	<b>0,00</b>
<b>SA 0 / SA 1</b>	<b>(0) Nettoergebnis (21 - 22) / (1) Geldfluss operative Gebarung (31 – 32)</b>				<b>0,00</b>	<b>-4.400,00</b>	<b>4.400,00</b>	<b>0,00</b>	<b>0,00</b>	<b>0,00</b>
5/850010-794001	Zuweisung an zweckgebundene Haushaltsrücklagen	2401		1	21.400,00		21.400,00			
<b>SA01</b>	<b>Saldo (01) Haushaltsrücklagen (230 - 240)</b>				<b>-21.400,00</b>	<b>0,00</b>	<b>-21.400,00</b>	<b>0,00</b>	<b>0,00</b>	<b>0,00</b>
<b>SA00</b>	<b>Saldo (00) Nettoergebnis nach Haushaltsrücklagen (Saldo 0 + Saldo 01)</b>				<b>-21.400,00</b>	<b>-4.400,00</b>	<b>-17.000,00</b>			
<b>Investive Gebarung</b>										
<b>SU 33</b>	<b>Summe Einzahlungen investive Gebarung</b>							<b>0,00</b>	<b>0,00</b>	<b>0,00</b>
5/850010-004000	WVA BA 08, neue Siedlung u. Am Bahnhof 8		3412	1 40				82.500,00		82.500,00
<b>SU 34</b>	<b>Summe Auszahlungen investive Gebarung</b>							<b>82.500,00</b>	<b>0,00</b>	<b>82.500,00</b>
<b>SA2</b>	<b>Saldo (2) Geldfluss aus der Investiven Gebarung (33 – 34)</b>							<b>-82.500,00</b>	<b>0,00</b>	<b>-82.500,00</b>
<b>SA3</b>	<b>Saldo (3) Nettofinanzierungssaldo (Saldo 1 + Saldo 2)</b>							<b>-82.500,00</b>	<b>0,00</b>	<b>-82.500,00</b>
<b>Finanzierungstätigkeit</b>										
6/850010+346000	DL Wasser u. Kanal WVA BA 08; neue Siedlung Großhoferweg + Am Bahnhof 8		3514	1 55				115.200,00		115.200,00
<b>SU 35</b>	<b>Summe Einzahlungen aus der Finanzierungstätigkeit</b>							<b>115.200,00</b>	<b>0,00</b>	<b>115.200,00</b>
<b>SU 36</b>	<b>Summe Auszahlungen aus der Finanzierungstätigkeit</b>							<b>0,00</b>	<b>0,00</b>	<b>0,00</b>
<b>SA4</b>	<b>Saldo (4) Geldfluss aus der Finanzierungstätigkeit (35 – 36)</b>							<b>115.200,00</b>	<b>0,00</b>	<b>115.200,00</b>
<b>SA5</b>	<b>Saldo (5) Geldfluss aus der voranschlagswirksamen Gebarung (Saldo 3 + Saldo 4)</b>							<b>32.700,00</b>	<b>0,00</b>	<b>32.700,00</b>
<b>850011</b>	<b>Betriebe der Wasserversorgung</b>									
<b>Operative Gebarung</b>										
<b>SU 21 / 31</b>	<b>Summe Erträge / Einzahlungen operative Gebarung</b>				<b>0,00</b>	<b>0,00</b>	<b>0,00</b>	<b>0,00</b>	<b>0,00</b>	<b>0,00</b>
<b>SU 22 / 32</b>	<b>Summe Aufwendungen / Auszahlungen operative Gebarung</b>				<b>0,00</b>	<b>0,00</b>	<b>0,00</b>	<b>0,00</b>	<b>0,00</b>	<b>0,00</b>
<b>SA 0 / SA 1</b>	<b>(0) Nettoergebnis (21 - 22) / (1) Geldfluss operative Gebarung (31 – 32)</b>				<b>0,00</b>	<b>0,00</b>	<b>0,00</b>	<b>0,00</b>	<b>0,00</b>	<b>0,00</b>
<b>SA01</b>	<b>Saldo (01) Haushaltsrücklagen (230 - 240)</b>				<b>0,00</b>	<b>0,00</b>	<b>0,00</b>	<b>0,00</b>	<b>0,00</b>	<b>0,00</b>
<b>SA00</b>	<b>Saldo (00) Nettoergebnis nach Haushaltsrücklagen (Saldo 0 + Saldo 01)</b>				<b>0,00</b>	<b>0,00</b>	<b>0,00</b>			
<b>Investive Gebarung</b>										
6/850011+300000	Kapitaltransfers von Bund, Bundesfonds und Bundeskammern		3331	1				25.200,00	25.200,00	
6/850011+301000	Kapitaltransfers von Ländern, Landesfonds und Landeskammern		3331	1				6.300,00	6.300,00	
<b>SU 33</b>	<b>Summe Einzahlungen investive Gebarung</b>							<b>31.500,00</b>	<b>31.500,00</b>	<b>0,00</b>
5/850011-004000	Wasserleitungskataster		3412	1				55.800,00	55.800,00	
<b>SU 34</b>	<b>Summe Auszahlungen investive Gebarung</b>							<b>55.800,00</b>	<b>55.800,00</b>	<b>0,00</b>
<b>SA2</b>	<b>Saldo (2) Geldfluss aus der Investiven Gebarung (33 – 34)</b>							<b>-24.300,00</b>	<b>-24.300,00</b>	<b>0,00</b>
<b>SA3</b>	<b>Saldo (3) Nettofinanzierungssaldo (Saldo 1 + Saldo 2)</b>							<b>-24.300,00</b>	<b>-24.300,00</b>	<b>0,00</b>

# 1. Nachtragsvoranschlag 2025

Gemeinde Raasdorf

# NVA Ergebnis- und Finanzierungsvoranschlag Detailnachweis

		MVAG		VC QU	Ergebnisvoranschlag		Finanzierungsvoranschlag			
		EH	FH		VA 2025 inkl. NVA	VA 2025	1. NVA	VA 2025 inkl. NVA	VA 2025	1. NVA
Finanzierungstätigkeit										
6/850011+336000	Innere Anleihen/Darlehen (Verbindlichkeit)		3511	1				24.300,00	24.300,00	
SU 35	Summe Einzahlungen aus der Finanzierungstätigkeit							24.300,00	24.300,00	0,00
SU 36	Summe Auszahlungen aus der Finanzierungstätigkeit							0,00	0,00	0,00
SA4	Saldo (4) Geldfluss aus der Finanzierungstätigkeit (35 – 36)							24.300,00	24.300,00	0,00
SA5	Saldo (5) Geldfluss aus der voranschlagswirksamen Gebarung (Saldo 3 + Saldo 4)							0,00	0,00	0,00
851	Betriebe der Abwasserbeseitigung									
851000	Abwasserbeseitigung Raasdorf									
Operative Gebarung										
2/851000+813000	Erträge aus der Auflösung von Investitionszuschüssen (Kapitaltransfers)	2127			43.500,00	43.500,00				
2/851000+829200	Kostenersatz Kanalreinigung	2116	3116	18	1.000,00	1.000,00		1.000,00	1.000,00	
2/851000+852100	Kanalbenützungsgebühr	2113	3113	12	130.000,00	130.000,00		130.000,00	130.000,00	
2/851000+852300	Kanalbenützungsgebühren Mehrkostenersatz	2113	3113	12	6.000,00	12.000,00	-6.000,00	6.000,00	12.000,00	-6.000,00
SU 21 / 31	Summe Erträge / Einzahlungen operative Gebarung				180.500,00	186.500,00	-6.000,00	137.000,00	143.000,00	-6.000,00
1/851000-600000	Stromgebühren	2222	3222	24	10.000,00	13.000,00	-3.000,00	10.000,00	13.000,00	-3.000,00
1/851000-631000	Telefongebühren	2222	3222	24	100,00	100,00		100,00	100,00	
1/851000-650000	Zinsen Bankdarlehen RAIKA, ABA BA01 und ABA BA 08	2241	3241	25	13.700,00	11.600,00	2.100,00	13.700,00	11.600,00	2.100,00
1/851000-650300	Zinsen Bankdarlehen, RAIKA ABA BA04 Darl: 21100/1	2241	3241	25	1.000,00	1.000,00		1.000,00	1.000,00	
1/851000-650400	Zinsen Bankdarlehen, VB, ABA BA 06 Darl: 60100/4	2241	3241	25	800,00	800,00		800,00	800,00	
1/851000-650700	Zinsen Bankdarlehen VB, ABA BA 07 Umlegung ÖBB L5	2241	3241	25	5.000,00	5.000,00		5.000,00	5.000,00	
1/851000-680000	Planmäßige Abschreibung	2226			72.400,00	72.400,00				
1/851000-700000	Pacht für ÖBB	2223	3223	24	200,00	200,00		200,00	200,00	
1/851000-711000	gemeindeeigene Gebrauchsabgabe	2225	3225		5.400,00	5.000,00	400,00	5.400,00	5.000,00	400,00
1/851000-720000	EDV- und Personalkostenersatz	2225	3225	24	9.000,00	9.000,00		9.000,00	9.000,00	
1/851000-728000	Leistungsentgelte an Firmen	2225	3225	24	20.000,00	20.000,00		29.000,00	20.000,00	9.000,00
1/851000-728100	Büromaterial anteilig	2225	3225	24	100,00	100,00		100,00	100,00	
1/851000-728200	Datenvernichtung	2225	3225	24		200,00	-200,00		200,00	-200,00
1/851000-729000	Prüfungskosten	2225	3225			5.000,00	-5.000,00		5.000,00	-5.000,00
1/851000-755000	ABA-Verbandsbeitrag	2233	3233		35.000,00	35.000,00		35.000,00	35.000,00	
1/851000-799000	Zuweisungen an Verrechnungsrücklagen zwischen operativer Gebarung und Projekten	2225				9.000,00	-9.000,00			
SU 22 / 32	Summe Aufwendungen / Auszahlungen operative Gebarung				172.700,00	187.400,00	-14.700,00	109.300,00	106.000,00	3.300,00

# 1. Nachtragsvoranschlag 2025

Gemeinde Raasdorf

# NVA Ergebnis- und Finanzierungsvoranschlag Detailnachweis

		MVAG		VC QU	Ergebnisvoranschlag			Finanzierungsvoranschlag		
		EH	FH		VA 2025 inkl. NVA	VA 2025	1. NVA	VA 2025 inkl. NVA	VA 2025	1. NVA
<b>SA 0 / SA 1</b>	<b>(0) Nettoergebnis (21 - 22) / (1) Geldfluss operative Gebarung (31 – 32)</b>				<b>7.800,00</b>	<b>-900,00</b>	<b>8.700,00</b>	<b>27.700,00</b>	<b>37.000,00</b>	<b>-9.300,00</b>
<b>SA01</b>	<b>Saldo (01) Haushaltsrücklagen (230 - 240)</b>				<b>0,00</b>	<b>0,00</b>	<b>0,00</b>	<b>0,00</b>	<b>0,00</b>	<b>0,00</b>
<b>SA00</b>	<b>Saldo (00) Nettoergebnis nach Haushaltsrücklagen (Saldo 0 + Saldo 01)</b>				<b>7.800,00</b>	<b>-900,00</b>	<b>8.700,00</b>			
<b>Investive Gebarung</b>										
2/851000+300000	Kapitaltransfers von Bund, Bundesfonds und Bundeskammern		3331	33				3.300,00	3.300,00	
2/851000+307000	Kanalanschlussgebühren		3334	34				10.000,00	10.000,00	
<b>SU 33</b>	<b>Summe Einzahlungen investive Gebarung</b>							<b>13.300,00</b>	<b>13.300,00</b>	<b>0,00</b>
<b>SU 34</b>	<b>Summe Auszahlungen investive Gebarung</b>							<b>0,00</b>	<b>0,00</b>	<b>0,00</b>
<b>SA2</b>	<b>Saldo (2) Geldfluss aus der Investiven Gebarung (33 – 34)</b>							<b>13.300,00</b>	<b>13.300,00</b>	<b>0,00</b>
<b>SA3</b>	<b>Saldo (3) Nettofinanzierungssaldo (Saldo 1 + Saldo 2)</b>							<b>41.000,00</b>	<b>50.300,00</b>	<b>-9.300,00</b>
<b>Finanzierungstätigkeit</b>										
<b>SU 35</b>	<b>Summe Einzahlungen aus der Finanzierungstätigkeit</b>							<b>0,00</b>	<b>0,00</b>	<b>0,00</b>
1/851000-346000	Tilgung Bankdarlehen, ABA BA08,		3614	65				23.600,00	10.500,00	13.100,00
1/851000-346200	Tilgung Bankdarlehen RAIKA,ABA BA04 Darl. 21.100/1		3614	65				5.000,00	5.000,00	
1/851000-346300	Tilgung Bankdarlehen, VB, ABA BA06 Darl: 60100/4		3614	65				5.000,00	5.000,00	
1/851000-346700	Tilgung Bankdarlehen VB, ABA BA 07 Umlegung ÖBB L5		3614	65				11.500,00	11.500,00	
<b>SU 36</b>	<b>Summe Auszahlungen aus der Finanzierungstätigkeit</b>							<b>45.100,00</b>	<b>32.000,00</b>	<b>13.100,00</b>
<b>SA4</b>	<b>Saldo (4) Geldfluss aus der Finanzierungstätigkeit (35 – 36)</b>							<b>-45.100,00</b>	<b>-32.000,00</b>	<b>-13.100,00</b>
<b>SA5</b>	<b>Saldo (5) Geldfluss aus der voranschlagswirksamen Gebarung (Saldo 3 + Saldo 4)</b>							<b>-4.100,00</b>	<b>18.300,00</b>	<b>-22.400,00</b>
<b>851010</b>	<b>Betriebe der Abwasserbeseitigung</b>									
<b>Operative Gebarung</b>										
<b>SU 21 / 31</b>	<b>Summe Erträge / Einzahlungen operative Gebarung</b>				<b>0,00</b>	<b>0,00</b>	<b>0,00</b>	<b>0,00</b>	<b>0,00</b>	<b>0,00</b>
<b>SU 22 / 32</b>	<b>Summe Aufwendungen / Auszahlungen operative Gebarung</b>				<b>0,00</b>	<b>0,00</b>	<b>0,00</b>	<b>0,00</b>	<b>0,00</b>	<b>0,00</b>
<b>SA 0 / SA 1</b>	<b>(0) Nettoergebnis (21 - 22) / (1) Geldfluss operative Gebarung (31 – 32)</b>				<b>0,00</b>	<b>0,00</b>	<b>0,00</b>	<b>0,00</b>	<b>0,00</b>	<b>0,00</b>
5/851010-794001	Zuweisungen an zweckgebundene Haushaltsrücklagen	2401		1	39.600,00		39.600,00			
<b>SA01</b>	<b>Saldo (01) Haushaltsrücklagen (230 - 240)</b>				<b>-39.600,00</b>	<b>0,00</b>	<b>-39.600,00</b>	<b>0,00</b>	<b>0,00</b>	<b>0,00</b>
<b>SA00</b>	<b>Saldo (00) Nettoergebnis nach Haushaltsrücklagen (Saldo 0 + Saldo 01)</b>				<b>-39.600,00</b>	<b>0,00</b>	<b>-39.600,00</b>			
<b>Investive Gebarung</b>										
<b>SU 33</b>	<b>Summe Einzahlungen investive Gebarung</b>							<b>0,00</b>	<b>0,00</b>	<b>0,00</b>
5/851010-004000	ABA BA 08, neue Siedlung u. Am Bahnhof 8		3412	1 40				197.800,00		197.800,00
<b>SU 34</b>	<b>Summe Auszahlungen investive Gebarung</b>							<b>197.800,00</b>	<b>0,00</b>	<b>197.800,00</b>
<b>SA2</b>	<b>Saldo (2) Geldfluss aus der Investiven Gebarung (33 – 34)</b>							<b>-197.800,00</b>	<b>0,00</b>	<b>-197.800,00</b>

# 1. Nachtragsvoranschlag 2025

Gemeinde Raasdorf

# NVA Ergebnis- und Finanzierungsvoranschlag Detailnachweis

		MVAG		VC QU	Ergebnisvoranschlag		Finanzierungsvoranschlag			
		EH	FH		VA 2025 inkl. NVA	VA 2025	1. NVA	VA 2025 inkl. NVA	VA 2025	1. NVA
SA3	Saldo (3) Nettofinanzierungssaldo (Saldo 1 + Saldo 2)							-197.800,00	0,00	-197.800,00
Finanzierungstätigkeit										
6/851010+336000	Innere Anleihen/Darlehen (Verbindlichkeit)		3511	1					24.400,00	-24.400,00
6/851010+346000	DL Kanal ABA BA 08; neues Siedlung Großhoferweg+ Am Bahnhof 8		3514	1 55				261.800,00		261.800,00
SU 35	Summe Einzahlungen aus der Finanzierungstätigkeit							261.800,00	24.400,00	237.400,00
5/851010-336000	Innere Anleihen/Darlehen (Verbindlichkeit)		3611	1				24.400,00		24.400,00
SU 36	Summe Auszahlungen aus der Finanzierungstätigkeit							24.400,00	0,00	24.400,00
SA4	Saldo (4) Geldfluss aus der Finanzierungstätigkeit (35 – 36)							237.400,00	24.400,00	213.000,00
SA5	Saldo (5) Geldfluss aus der voranschlagswirksamen Gebarung (Saldo 3 + Saldo 4)							39.600,00	24.400,00	15.200,00
851011	Betriebe der Abwasserbeseitigung									
Operative Gebarung										
6/851011+899000	Entnahmen aus Verrechnungsrücklagen zwischen operativer Gebarung und Projekten	2116		1		9.000,00	-9.000,00			
SU 21 / 31	Summe Erträge / Einzahlungen operative Gebarung				0,00	9.000,00	-9.000,00	0,00	0,00	0,00
SU 22 / 32	Summe Aufwendungen / Auszahlungen operative Gebarung				0,00	0,00	0,00	0,00	0,00	0,00
SA 0 / SA 1	(0) Nettoergebnis (21 - 22) / (1) Geldfluss operative Gebarung (31 – 32)				0,00	9.000,00	-9.000,00	0,00	0,00	0,00
6/851011+894001	Entnahmen von zweckgebundenen Haushaltsrücklagen	2301		1	9.000,00		9.000,00			
SA01	Saldo (01) Haushaltsrücklagen (230 - 240)				9.000,00	0,00	9.000,00	0,00	0,00	0,00
SA00	Saldo (00) Nettoergebnis nach Haushaltsrücklagen (Saldo 0 + Saldo 01)				9.000,00	9.000,00	0,00			
Investive Gebarung										
6/851011+300000	Kapitaltransfers von Bund, Bundesfonds und Bundeskammern		3331	1				35.600,00	35.600,00	
6/851011+301000	Kapitaltransfers von Ländern, Landesfonds und Landeskammern		3331	1				8.900,00	8.900,00	
SU 33	Summe Einzahlungen investive Gebarung							44.500,00	44.500,00	0,00
5/851011-004000	Kanalleitungskataster		3412	1				109.200,00	109.200,00	
SU 34	Summe Auszahlungen investive Gebarung							109.200,00	109.200,00	0,00
SA2	Saldo (2) Geldfluss aus der Investiven Gebarung (33 – 34)							-64.700,00	-64.700,00	0,00
SA3	Saldo (3) Nettofinanzierungssaldo (Saldo 1 + Saldo 2)							-64.700,00	-64.700,00	0,00
Finanzierungstätigkeit										
6/851011+336000	Innere Anleihen/Darlehen (Verbindlichkeit)		3511	1				55.700,00	55.700,00	
SU 35	Summe Einzahlungen aus der Finanzierungstätigkeit							55.700,00	55.700,00	0,00
SU 36	Summe Auszahlungen aus der Finanzierungstätigkeit							0,00	0,00	0,00

# 1. Nachtragsvoranschlag 2025

Gemeinde Raasdorf

# NVA Ergebnis- und Finanzierungsvoranschlag Detailnachweis

		MVAG VC QU			Ergebnisvoranschlag		Finanzierungsvoranschlag			
		EH	FH		VA 2025 inkl. NVA	VA 2025	1. NVA	VA 2025 inkl. NVA	VA 2025	1. NVA
<b>SA4</b>	<b>Saldo (4) Geldfluss aus der Finanzierungstätigkeit (35 – 36)</b>							<b>55.700,00</b>	<b>55.700,00</b>	<b>0,00</b>
<b>SA5</b>	<b>Saldo (5) Geldfluss aus der voranschlagswirksamen Gebarung (Saldo 3 + Saldo 4)</b>							<b>-9.000,00</b>	<b>-9.000,00</b>	<b>0,00</b>
<b>853</b>	<b>Betriebe für die Errichtung und Verwaltung von Wohn- und Ges</b>									
<b>853000</b>	<b>Wohn-und Geschäftsgebäude</b>									
<b>Operative Gebarung</b>										
2/853000+811100	Einnahmen Mieten 0 %	2115	3115	14	1.200,00	2.500,00	-1.300,00	1.200,00	2.500,00	-1.300,00
2/853000+811110	Mieten 10 %/Bk-Kosten/Erhaltungsb.	2115	3115	14	42.700,00	41.300,00	1.400,00	42.700,00	41.300,00	1.400,00
2/853000+811120	Mieten 20 %/BK/Erhaltungsb.	2115	3115	14	7.500,00	7.500,00		7.500,00	7.500,00	
2/853000+811400	Ersatz Müllgebühr Vereine Raasdorf	2115	3115	14	400,00	200,00	200,00	400,00	200,00	200,00
2/853000+828000	Rückersätze von Aufwendungen	2116	3116	18	500,00		500,00	500,00		500,00
2/853000+861000	Zuschüsse d. Landes NÖ Darlehen Bahnstr. 3	2121	3121	15	2.500,00	2.500,00		2.500,00	2.500,00	
<b>SU 21 / 31</b>	<b>Summe Erträge / Einzahlungen operative Gebarung</b>				<b>54.800,00</b>	<b>54.000,00</b>	<b>800,00</b>	<b>54.800,00</b>	<b>54.000,00</b>	<b>800,00</b>
1/853000-600000	Strom Bibliothek/Pfarrhaus	2222	3222		100,00	100,00		100,00	100,00	
1/853000-600100	Gasbezug EVN, Pfarrhaus, Altes Dorf 11	2222	3222	24	3.000,00	3.000,00		3.000,00	3.000,00	
1/853000-614000	Instandhaltung von Gebäuden und Bauten-Bahnstr.3	2224	3224	24	7.000,00		7.000,00	7.000,00		7.000,00
1/853000-650000	Kreditzinsen Renov. Bahnstr. 3 Nr. 80.100/1 RAIKA Kto. 20.330.320	2241	3241	25	3.000,00	3.000,00		3.000,00	3.000,00	
1/853000-650100	Zinsen Landesdarl./Bahnstr. 5 Darl. 50100/1	2241	3241	25	200,00	200,00		200,00	200,00	
1/853000-680000	Planmäßige Abschreibung	2226			5.200,00	5.200,00				
1/853000-700000	Miete und Kostenersätze Pfarrhaus, Altes Dorf 11	2223	3223	24	3.600,00	6.200,00	-2.600,00	3.600,00	6.200,00	-2.600,00
1/853000-711000	Bahnstrasse 3-BK	2225	3225	24	5.000,00	7.000,00	-2.000,00	5.000,00	7.000,00	-2.000,00
1/853000-711100	Wohngemeinschaft Haus 14-BK	2225	3225	24	5.000,00	6.000,00	-1.000,00	5.000,00	6.000,00	-1.000,00
1/853000-711300	Glinzendorferstraße 2-BK	2225	3225	24	4.000,00	4.000,00		4.000,00	4.000,00	
1/853000-711400	Fischereiverein Müllabgabe	2225	3225	24	200,00	200,00		200,00	200,00	
1/853000-711500	Tennisverein Müllabgabe	2225	3225	24	200,00	200,00		200,00	200,00	
<b>SU 22 / 32</b>	<b>Summe Aufwendungen / Auszahlungen operative Gebarung</b>				<b>36.500,00</b>	<b>35.100,00</b>	<b>1.400,00</b>	<b>31.300,00</b>	<b>29.900,00</b>	<b>1.400,00</b>
<b>SA 0 / SA 1</b>	<b>(0) Nettoergebnis (21 - 22) / (1) Geldfluss operative Gebarung (31 – 32)</b>				<b>18.300,00</b>	<b>18.900,00</b>	<b>-600,00</b>	<b>23.500,00</b>	<b>24.100,00</b>	<b>-600,00</b>
1/853000-794001	Zuweisung an zweckgebundene Haushaltsrücklagen	2401			1.500,00		1.500,00			
<b>SA01</b>	<b>Saldo (01) Haushaltsrücklagen (230 - 240)</b>				<b>-1.500,00</b>	<b>0,00</b>	<b>-1.500,00</b>	<b>0,00</b>	<b>0,00</b>	<b>0,00</b>
<b>SA00</b>	<b>Saldo (00) Nettoergebnis nach Haushaltsrücklagen (Saldo 0 + Saldo 01)</b>				<b>16.800,00</b>	<b>18.900,00</b>	<b>-2.100,00</b>			
<b>Investive Gebarung</b>										
<b>SU 33</b>	<b>Summe Einzahlungen investive Gebarung</b>							<b>0,00</b>	<b>0,00</b>	<b>0,00</b>
<b>SU 34</b>	<b>Summe Auszahlungen investive Gebarung</b>							<b>0,00</b>	<b>0,00</b>	<b>0,00</b>
<b>SA2</b>	<b>Saldo (2) Geldfluss aus der Investiven Gebarung (33 – 34)</b>							<b>0,00</b>	<b>0,00</b>	<b>0,00</b>

# 1. Nachtragsvoranschlag 2025

Gemeinde Raasdorf

# NVA Ergebnis- und Finanzierungsvoranschlag Detailnachweis

		MVAG		VC QU	Ergebnisvoranschlag		Finanzierungsvoranschlag			
		EH	FH		VA 2025 inkl. NVA	VA 2025	1. NVA	VA 2025 inkl. NVA	VA 2025	1. NVA
SA3	Saldo (3) Nettofinanzierungssaldo (Saldo 1 + Saldo 2)							23.500,00	24.100,00	-600,00
Finanzierungstätigkeit										
SU 35	Summe Einzahlungen aus der Finanzierungstätigkeit							0,00	0,00	0,00
1/853000-341200	Tilgg. Landesdarlehen/Bahnstr. 5 50.100/1		3611	64				2.800,00	2.800,00	
1/853000-346000	Tilgung Darlehen Renov. Bahnstr. 3 Nr. 80100/1; RAIKA Kto. 20.330.320		3614	65				11.400,00	11.400,00	
SU 36	Summe Auszahlungen aus der Finanzierungstätigkeit							14.200,00	14.200,00	0,00
SA4	Saldo (4) Geldfluss aus der Finanzierungstätigkeit (35 – 36)							-14.200,00	-14.200,00	0,00
SA5	Saldo (5) Geldfluss aus der voranschlagswirksamen Gebarung (Saldo 3 + Saldo 4)							9.300,00	9.900,00	-600,00
859	Sonstige Betriebe mit marktbestimmter Tätigkeit									
859000	Breitbandverlegung									
Operative Gebarung										
SU 21 / 31	Summe Erträge / Einzahlungen operative Gebarung				0,00	0,00	0,00	0,00	0,00	0,00
1/859000-680000	Planmäßige Abschreibung		2226		400,00	400,00				
SU 22 / 32	Summe Aufwendungen / Auszahlungen operative Gebarung				400,00	400,00	0,00	0,00	0,00	0,00
SA 0 / SA 1	(0) Nettoergebnis (21 - 22) / (1) Geldfluss operative Gebarung (31 – 32)				-400,00	-400,00	0,00	0,00	0,00	0,00
SA01	Saldo (01) Haushaltsrücklagen (230 - 240)				0,00	0,00	0,00	0,00	0,00	0,00
SA00	Saldo (00) Nettoergebnis nach Haushaltsrücklagen (Saldo 0 + Saldo 01)				-400,00	-400,00	0,00			
Investive Gebarung										
SU 33	Summe Einzahlungen investive Gebarung							0,00	0,00	0,00
SU 34	Summe Auszahlungen investive Gebarung							0,00	0,00	0,00
SA2	Saldo (2) Geldfluss aus der Investiven Gebarung (33 – 34)							0,00	0,00	0,00
SA3	Saldo (3) Nettofinanzierungssaldo (Saldo 1 + Saldo 2)							0,00	0,00	0,00
Finanzierungstätigkeit										
SU 35	Summe Einzahlungen aus der Finanzierungstätigkeit							0,00	0,00	0,00
SU 36	Summe Auszahlungen aus der Finanzierungstätigkeit							0,00	0,00	0,00
SA4	Saldo (4) Geldfluss aus der Finanzierungstätigkeit (35 – 36)							0,00	0,00	0,00
SA5	Saldo (5) Geldfluss aus der voranschlagswirksamen Gebarung (Saldo 3 + Saldo 4)							0,00	0,00	0,00
87	Wirtschaftliche Unternehmungen									
870	Elektrizitätsversorgung									
870000	Elektrizitätsversorgung									
Operative Gebarung										
2/870000+810000	Erträge aus Einspeisung Photovoltaikanlage	2114	3114		500,00		500,00	500,00		500,00

# 1. Nachtragsvoranschlag 2025

Gemeinde Raasdorf

# NVA Ergebnis- und Finanzierungsvoranschlag Detailnachweis

		MVAG		VC QU	Ergebnisvoranschlag		Finanzierungsvoranschlag			
		EH	FH		VA 2025 inkl. NVA	VA 2025	1. NVA	VA 2025 inkl. NVA	VA 2025	1. NVA
2/870000+813000	Erträge aus der Auflösung von Investitionszuschüssen (Kapitaltransfers)	2127			700,00	700,00				
2/870000+861000	Transfers von Ländern, Landesfonds und Landeskammern	2121	3121	15	500,00	500,00		500,00	500,00	
SU 21 / 31	Summe Erträge / Einzahlungen operative Gebarung				1.700,00	1.200,00	500,00	1.000,00	500,00	500,00
1/870000-670000	Versicherungen	2222	3222	24	100,00	100,00		100,00	100,00	
1/870000-680000	Planmäßige Abschreibung	2226			3.000,00	3.000,00				
1/870000-700000	Pacht LGV (Photovoltaikanlage)	2223	3223	24	1.000,00	500,00	500,00	1.000,00	500,00	500,00
1/870000-752000	Mitgliedsbeitrag EEG	2231	3231		400,00		400,00	400,00		400,00
1/870000-778000	Kapitaltransfers an private Haushalte	2234			18.600,00		18.600,00			
SU 22 / 32	Summe Aufwendungen / Auszahlungen operative Gebarung				23.100,00	3.600,00	19.500,00	1.500,00	600,00	900,00
SA 0 / SA 1	(0) Nettoergebnis (21 - 22) / (1) Geldfluss operative Gebarung (31 – 32)				-21.400,00	-2.400,00	-19.000,00	-500,00	-100,00	-400,00
SA01	Saldo (01) Haushaltsrücklagen (230 - 240)				0,00	0,00	0,00	0,00	0,00	0,00
SA00	Saldo (00) Nettoergebnis nach Haushaltsrücklagen (Saldo 0 + Saldo 01)				-21.400,00	-2.400,00	-19.000,00			
Investive Gebarung										
SU 33	Summe Einzahlungen investive Gebarung							0,00	0,00	0,00
1/870000-778000	Kapitaltransfers an private Haushalte		3434					21.300,00		21.300,00
SU 34	Summe Auszahlungen investive Gebarung							21.300,00	0,00	21.300,00
SA2	Saldo (2) Geldfluss aus der Investiven Gebarung (33 – 34)							-21.300,00	0,00	-21.300,00
SA3	Saldo (3) Nettofinanzierungssaldo (Saldo 1 + Saldo 2)							-21.800,00	-100,00	-21.700,00
Finanzierungstätigkeit										
SU 35	Summe Einzahlungen aus der Finanzierungstätigkeit							0,00	0,00	0,00
SU 36	Summe Auszahlungen aus der Finanzierungstätigkeit							0,00	0,00	0,00
SA4	Saldo (4) Geldfluss aus der Finanzierungstätigkeit (35 – 36)							0,00	0,00	0,00
SA5	Saldo (5) Geldfluss aus der voranschlagswirksamen Gebarung (Saldo 3 + Saldo 4)							-21.800,00	-100,00	-21.700,00
875	Straßenverkehrsbetriebe									
875000	Straßenverkehrsbetriebe									
Operative Gebarung										
SU 21 / 31	Summe Erträge / Einzahlungen operative Gebarung				0,00	0,00	0,00	0,00	0,00	0,00
1/875000-618000	Instandhaltung von sonstigen Anlagen	2224	3224	24	10.000,00	10.000,00		10.000,00	10.000,00	
SU 22 / 32	Summe Aufwendungen / Auszahlungen operative Gebarung				10.000,00	10.000,00	0,00	10.000,00	10.000,00	0,00
SA 0 / SA 1	(0) Nettoergebnis (21 - 22) / (1) Geldfluss operative Gebarung (31 – 32)				-10.000,00	-10.000,00	0,00	-10.000,00	-10.000,00	0,00
SA01	Saldo (01) Haushaltsrücklagen (230 - 240)				0,00	0,00	0,00	0,00	0,00	0,00
SA00	Saldo (00) Nettoergebnis nach Haushaltsrücklagen (Saldo 0 + Saldo 01)				-10.000,00	-10.000,00	0,00			
Investive Gebarung										
SU 33	Summe Einzahlungen investive Gebarung							0,00	0,00	0,00
SU 34	Summe Auszahlungen investive Gebarung							0,00	0,00	0,00

# 1. Nachtragsvoranschlag 2025

Gemeinde Raasdorf

## NVA Ergebnis- und Finanzierungsvoranschlag Detailnachweis

		MVAG		VC QU	Ergebnisvoranschlag			Finanzierungsvoranschlag		
		EH	FH		VA 2025 inkl. NVA	VA 2025	1. NVA	VA 2025 inkl. NVA	VA 2025	1. NVA
SA2	Saldo (2) Geldfluss aus der Investiven Gebarung (33 – 34)							0,00	0,00	0,00
SA3	Saldo (3) Nettofinanzierungssaldo (Saldo 1 + Saldo 2)							-10.000,00	-10.000,00	0,00
<b>Finanzierungstätigkeit</b>										
SU 35	Summe Einzahlungen aus der Finanzierungstätigkeit							0,00	0,00	0,00
SU 36	Summe Auszahlungen aus der Finanzierungstätigkeit							0,00	0,00	0,00
SA4	Saldo (4) Geldfluss aus der Finanzierungstätigkeit (35 – 36)							0,00	0,00	0,00
SA5	Saldo (5) Geldfluss aus der voranschlagswirksamen Gebarung (Saldo 3 + Saldo 4)							-10.000,00	-10.000,00	0,00

# 1. Nachtragsvoranschlag 2025

Gemeinde Raasdorf

# NVA Ergebnis- und Finanzierungsvoranschlag Detailnachweis

		MVAG			Ergebnisvoranschlag			Finanzierungsvoranschlag		
		EH	FH	VC QU	VA 2025 inkl. NVA	VA 2025	1. NVA	VA 2025 inkl. NVA	VA 2025	1. NVA
9 Finanzwirtschaft										
90	Gesonderte Verwaltung									
900	Gesonderte Verwaltung									
900000	Finanzwirtschaft Raasdorf									
Operative Gebarung										
2/900000+829000	Rückerst. Umsatzsteuer	2116	3116	18	8.200,00	3.500,00	4.700,00	8.200,00	3.500,00	4.700,00
SU 21 / 31	Summe Erträge / Einzahlungen operative Gebarung				8.200,00	3.500,00	4.700,00	8.200,00	3.500,00	4.700,00
SU 22 / 32	Summe Aufwendungen / Auszahlungen operative Gebarung				0,00	0,00	0,00	0,00	0,00	0,00
SA 0 / SA 1	(0) Nettoergebnis (21 - 22) / (1) Geldfluss operative Gebarung (31 – 32)				8.200,00	3.500,00	4.700,00	8.200,00	3.500,00	4.700,00
SA01	Saldo (01) Haushaltsrücklagen (230 - 240)				0,00	0,00	0,00	0,00	0,00	0,00
SA00	Saldo (00) Nettoergebnis nach Haushaltsrücklagen (Saldo 0 + Saldo 01)				8.200,00	3.500,00	4.700,00			
Investive Gebarung										
SU 33	Summe Einzahlungen investive Gebarung							0,00	0,00	0,00
SU 34	Summe Auszahlungen investive Gebarung							0,00	0,00	0,00
SA2	Saldo (2) Geldfluss aus der Investiven Gebarung (33 – 34)							0,00	0,00	0,00
SA3	Saldo (3) Nettofinanzierungssaldo (Saldo 1 + Saldo 2)							8.200,00	3.500,00	4.700,00
Finanzierungstätigkeit										
SU 35	Summe Einzahlungen aus der Finanzierungstätigkeit							0,00	0,00	0,00
SU 36	Summe Auszahlungen aus der Finanzierungstätigkeit							0,00	0,00	0,00
SA4	Saldo (4) Geldfluss aus der Finanzierungstätigkeit (35 – 36)							0,00	0,00	0,00
SA5	Saldo (5) Geldfluss aus der voranschlagswirksamen Gebarung (Saldo 3 + Saldo 4)							8.200,00	3.500,00	4.700,00
91	Kapitalvermögen und Stiftungen ohne eigene Rechtspersönlichkeit									
910	Geldverkehr									
910000	Geldverkehr Raasdorf									
Operative Gebarung										
2/910000+823000	Zinserträge	2131	3131	14	1.500,00	1.500,00		1.500,00	1.500,00	
2/910000+829000	Spesen Exekution	2116	3116		100,00	100,00		100,00	100,00	
SU 21 / 31	Summe Erträge / Einzahlungen operative Gebarung				1.600,00	1.600,00	0,00	1.600,00	1.600,00	0,00
1/910000-659000	Geldverkehrsspesen	2244	3244	24	2.500,00	2.500,00		2.500,00	2.500,00	
1/910000-710000	Kapitalertragssteuer Girokonten	2225	3225	24	200,00	100,00	100,00	200,00	100,00	100,00
SU 22 / 32	Summe Aufwendungen / Auszahlungen operative Gebarung				2.700,00	2.600,00	100,00	2.700,00	2.600,00	100,00
SA 0 / SA 1	(0) Nettoergebnis (21 - 22) / (1) Geldfluss operative Gebarung (31 – 32)				-1.100,00	-1.000,00	-100,00	-1.100,00	-1.000,00	-100,00
SA01	Saldo (01) Haushaltsrücklagen (230 - 240)				0,00	0,00	0,00	0,00	0,00	0,00
SA00	Saldo (00) Nettoergebnis nach Haushaltsrücklagen (Saldo 0 + Saldo 01)				-1.100,00	-1.000,00	-100,00			

# 1. Nachtragsvoranschlag 2025

Gemeinde Raasdorf

# NVA Ergebnis- und Finanzierungsvoranschlag Detailnachweis

		MVAG			VC QU	Ergebnisvoranschlag		Finanzierungsvoranschlag			
		EH	FH			VA 2025 inkl. NVA	VA 2025	1. NVA	VA 2025 inkl. NVA	VA 2025	1. NVA
Investive Gebarung											
SU 33	Summe Einzahlungen investive Gebarung								0,00	0,00	0,00
SU 34	Summe Auszahlungen investive Gebarung								0,00	0,00	0,00
SA2	Saldo (2) Geldfluss aus der Investiven Gebarung (33 – 34)								0,00	0,00	0,00
SA3	Saldo (3) Nettofinanzierungssaldo (Saldo 1 + Saldo 2)								-1.100,00	-1.000,00	-100,00
Finanzierungstätigkeit											
SU 35	Summe Einzahlungen aus der Finanzierungstätigkeit								0,00	0,00	0,00
SU 36	Summe Auszahlungen aus der Finanzierungstätigkeit								0,00	0,00	0,00
SA4	Saldo (4) Geldfluss aus der Finanzierungstätigkeit (35 – 36)								0,00	0,00	0,00
SA5	Saldo (5) Geldfluss aus der voranschlagswirksamen Gebarung (Saldo 3 + Saldo 4)								-1.100,00	-1.000,00	-100,00
912	Rücklagen (soweit nicht aufteilbar)										
912000	Rücklagen Raasdorf										
Operative Gebarung											
2/912000+823000	Zinsen der Rücklagen	2131	3131	14		24.500,00	24.500,00		24.500,00	24.500,00	
SU 21 / 31	Summe Erträge / Einzahlungen operative Gebarung					24.500,00	24.500,00	0,00	24.500,00	24.500,00	0,00
1/912000-659000	Geldverkehrs- und Bankspesen RL	2244	3244	24		400,00	400,00		400,00	400,00	
1/912000-710000	Kapitalertragssteuer RL	2225	3225	24		4.000,00	4.000,00		4.000,00	4.000,00	
SU 22 / 32	Summe Aufwendungen / Auszahlungen operative Gebarung					4.400,00	4.400,00	0,00	4.400,00	4.400,00	0,00
SA 0 / SA 1	(0) Nettoergebnis (21 - 22) / (1) Geldfluss operative Gebarung (31 – 32)					20.100,00	20.100,00	0,00	20.100,00	20.100,00	0,00
2/912000+895001	Entnahmen von allgemeinen Haushaltsrücklagen	2301				491.100,00	175.300,00	315.800,00			
1/912000-795001	Zuweisung an allgemeine Haushaltsrücklagen	2401				395.400,00		395.400,00			
SA01	Saldo (01) Haushaltsrücklagen (230 - 240)					95.700,00	175.300,00	-79.600,00	0,00	0,00	0,00
SA00	Saldo (00) Nettoergebnis nach Haushaltsrücklagen (Saldo 0 + Saldo 01)					115.800,00	195.400,00	-79.600,00			
Investive Gebarung											
2/912000+288000	Innere Anleihen/Darlehen (Forderung)		3321						69.700,00		69.700,00
SU 33	Summe Einzahlungen investive Gebarung								69.700,00	0,00	69.700,00
1/912000-288000	Innere Anleihen/Darlehen (Forderung)		3421						80.000,00	175.300,00	-95.300,00
SU 34	Summe Auszahlungen investive Gebarung								80.000,00	175.300,00	-95.300,00
SA2	Saldo (2) Geldfluss aus der Investiven Gebarung (33 – 34)								-10.300,00	-175.300,00	165.000,00
SA3	Saldo (3) Nettofinanzierungssaldo (Saldo 1 + Saldo 2)								9.800,00	-155.200,00	165.000,00
Finanzierungstätigkeit											
SU 35	Summe Einzahlungen aus der Finanzierungstätigkeit								0,00	0,00	0,00
SU 36	Summe Auszahlungen aus der Finanzierungstätigkeit								0,00	0,00	0,00
SA4	Saldo (4) Geldfluss aus der Finanzierungstätigkeit (35 – 36)								0,00	0,00	0,00

# 1. Nachtragsvoranschlag 2025

Gemeinde Raasdorf

# NVA Ergebnis- und Finanzierungsvoranschlag Detailnachweis

		MVAG			VC QU	Ergebnisvoranschlag		Finanzierungsvoranschlag		
		EH	FH		VA 2025 inkl. NVA	VA 2025	1. NVA	VA 2025 inkl. NVA	VA 2025	1. NVA
SA5	Saldo (5) Geldfluss aus der voranschlagswirksamen Gebarung (Saldo 3 + Saldo 4)							9.800,00	-155.200,00	165.000,00
916	Schadenersätze von Dritten (soweit nicht aufteilbar)									
916000	Schadenersätze Versicherung									
Operative Gebarung										
2/916000+829000	Versicherung	2116	3116	18	3.300,00	1.000,00	2.300,00	3.300,00	1.000,00	2.300,00
2/916000+862000	Abgeltung von Belastungen d. div. Versorgungsleitungen	2121	3121	15	400,00	400,00		400,00	400,00	
SU 21 / 31	Summe Erträge / Einzahlungen operative Gebarung				3.700,00	1.400,00	2.300,00	3.700,00	1.400,00	2.300,00
SU 22 / 32	Summe Aufwendungen / Auszahlungen operative Gebarung				0,00	0,00	0,00	0,00	0,00	0,00
SA 0 / SA 1	(0) Nettoergebnis (21 - 22) / (1) Geldfluss operative Gebarung (31 – 32)				3.700,00	1.400,00	2.300,00	3.700,00	1.400,00	2.300,00
SA01	Saldo (01) Haushaltsrücklagen (230 - 240)				0,00	0,00	0,00	0,00	0,00	0,00
SA00	Saldo (00) Nettoergebnis nach Haushaltsrücklagen (Saldo 0 + Saldo 01)				3.700,00	1.400,00	2.300,00			
Investive Gebarung										
SU 33	Summe Einzahlungen investive Gebarung							0,00	0,00	0,00
SU 34	Summe Auszahlungen investive Gebarung							0,00	0,00	0,00
SA2	Saldo (2) Geldfluss aus der Investiven Gebarung (33 – 34)							0,00	0,00	0,00
SA3	Saldo (3) Nettofinanzierungssaldo (Saldo 1 + Saldo 2)							3.700,00	1.400,00	2.300,00
Finanzierungstätigkeit										
SU 35	Summe Einzahlungen aus der Finanzierungstätigkeit							0,00	0,00	0,00
SU 36	Summe Auszahlungen aus der Finanzierungstätigkeit							0,00	0,00	0,00
SA4	Saldo (4) Geldfluss aus der Finanzierungstätigkeit (35 – 36)							0,00	0,00	0,00
SA5	Saldo (5) Geldfluss aus der voranschlagswirksamen Gebarung (Saldo 3 + Saldo 4)							3.700,00	1.400,00	2.300,00
92	Öffentliche Abgaben									
920	Ausschließliche Gemeindeabgaben									
920000	Ausschließliche Gemeindeabgaben Raasdorf									
Operative Gebarung										
2/920000+830000	Grundsteuer A	2111	3111	10	34.000,00	33.600,00	400,00	34.000,00	33.600,00	400,00
2/920000+831000	Grundsteuer B	2111	3111	10	73.100,00	70.100,00	3.000,00	73.100,00	70.100,00	3.000,00
2/920000+833100	Kommunalsteuer	2111	3111	10	735.000,00	707.000,00	28.000,00	735.000,00	707.000,00	28.000,00
2/920000+838000	Hundeabgabe	2111	3111	10	2.000,00	2.000,00		2.000,00	2.000,00	
2/920000+841000	Gebrauchsabgabe	2111	3111		13.100,00	12.000,00	1.100,00	13.100,00	12.000,00	1.100,00
2/920000+841100	gemeindeeigene Gebrauchsabgabe	2111	3111		10.000,00	9.500,00	500,00	10.000,00	9.500,00	500,00
2/920000+849000	Mahngebühren,Säumn. Zuschl.,Versp.-Zuschl.	2111	3111	10	500,00	500,00		500,00	500,00	
2/920000+850000	Aufschließungsabgabe	2111	3111	10	80.000,00	100.000,00	-20.000,00	80.000,00	100.000,00	-20.000,00

# 1. Nachtragsvoranschlag 2025

Gemeinde Raasdorf

# NVA Ergebnis- und Finanzierungsvoranschlag Detailnachweis

		MVAG		VC QU	Ergebnisvoranschlag		Finanzierungsvoranschlag			
		EH	FH		VA 2025 inkl. NVA	VA 2025	1. NVA	VA 2025 inkl. NVA	VA 2025	1. NVA
2/920000+856000	Verwaltungsabgaben	2111	3111	10	5.000,00	3.000,00	2.000,00	5.000,00	3.000,00	2.000,00
2/920000+857000	Kommissionsgebühren	2111	3111	10	1.000,00	500,00	500,00	1.000,00	500,00	500,00
<b>SU 21 / 31</b>	<b>Summe Erträge / Einzahlungen operative Gebarung</b>				<b>953.700,00</b>	<b>938.200,00</b>	<b>15.500,00</b>	<b>953.700,00</b>	<b>938.200,00</b>	<b>15.500,00</b>
1/920000-729690	Sonstige Aufwendungen	2225	3225		5.500,00		5.500,00	5.500,00		5.500,00
1/920000-752000	Transfers an Gemeinden, Wirtschaftskooperation Marchfeld	2231	3231	26	2.900,00	2.600,00	300,00	2.900,00	2.600,00	300,00
<b>SU 22 / 32</b>	<b>Summe Aufwendungen / Auszahlungen operative Gebarung</b>				<b>8.400,00</b>	<b>2.600,00</b>	<b>5.800,00</b>	<b>8.400,00</b>	<b>2.600,00</b>	<b>5.800,00</b>
<b>SA 0 / SA 1</b>	<b>(0) Nettoergebnis (21 - 22) / (1) Geldfluss operative Gebarung (31 – 32)</b>				<b>945.300,00</b>	<b>935.600,00</b>	<b>9.700,00</b>	<b>945.300,00</b>	<b>935.600,00</b>	<b>9.700,00</b>
<b>SA01</b>	<b>Saldo (01) Haushaltsrücklagen (230 - 240)</b>				<b>0,00</b>	<b>0,00</b>	<b>0,00</b>	<b>0,00</b>	<b>0,00</b>	<b>0,00</b>
<b>SA00</b>	<b>Saldo (00) Nettoergebnis nach Haushaltsrücklagen (Saldo 0 + Saldo 01)</b>				<b>945.300,00</b>	<b>935.600,00</b>	<b>9.700,00</b>			
<b>Investive Gebarung</b>										
<b>SU 33</b>	<b>Summe Einzahlungen investive Gebarung</b>							<b>0,00</b>	<b>0,00</b>	<b>0,00</b>
<b>SU 34</b>	<b>Summe Auszahlungen investive Gebarung</b>							<b>0,00</b>	<b>0,00</b>	<b>0,00</b>
<b>SA2</b>	<b>Saldo (2) Geldfluss aus der Investiven Gebarung (33 – 34)</b>							<b>0,00</b>	<b>0,00</b>	<b>0,00</b>
<b>SA3</b>	<b>Saldo (3) Nettofinanzierungssaldo (Saldo 1 + Saldo 2)</b>							<b>945.300,00</b>	<b>935.600,00</b>	<b>9.700,00</b>
<b>Finanzierungstätigkeit</b>										
<b>SU 35</b>	<b>Summe Einzahlungen aus der Finanzierungstätigkeit</b>							<b>0,00</b>	<b>0,00</b>	<b>0,00</b>
<b>SU 36</b>	<b>Summe Auszahlungen aus der Finanzierungstätigkeit</b>							<b>0,00</b>	<b>0,00</b>	<b>0,00</b>
<b>SA4</b>	<b>Saldo (4) Geldfluss aus der Finanzierungstätigkeit (35 – 36)</b>							<b>0,00</b>	<b>0,00</b>	<b>0,00</b>
<b>SA5</b>	<b>Saldo (5) Geldfluss aus der voranschlagswirksamen Gebarung (Saldo 3 + Saldo 4)</b>							<b>945.300,00</b>	<b>935.600,00</b>	<b>9.700,00</b>
<b>921</b>	<b>Zwischen Ländern und Gemeinden geteilte Abgaben</b>									
<b>921000</b>	<b>Tourismusabgaben</b>									
<b>Operative Gebarung</b>										
2/921000+834000	Nächtigungstaxe	2111	3111	10	2.000,00	1.000,00	1.000,00	2.000,00	1.000,00	1.000,00
2/921000+861000	Transfers von Ländern, Landesfonds und Landeskammern	2121	3121	15	4.000,00	3.500,00	500,00	4.000,00	3.500,00	500,00
<b>SU 21 / 31</b>	<b>Summe Erträge / Einzahlungen operative Gebarung</b>				<b>6.000,00</b>	<b>4.500,00</b>	<b>1.500,00</b>	<b>6.000,00</b>	<b>4.500,00</b>	<b>1.500,00</b>
<b>SU 22 / 32</b>	<b>Summe Aufwendungen / Auszahlungen operative Gebarung</b>				<b>0,00</b>	<b>0,00</b>	<b>0,00</b>	<b>0,00</b>	<b>0,00</b>	<b>0,00</b>
<b>SA 0 / SA 1</b>	<b>(0) Nettoergebnis (21 - 22) / (1) Geldfluss operative Gebarung (31 – 32)</b>				<b>6.000,00</b>	<b>4.500,00</b>	<b>1.500,00</b>	<b>6.000,00</b>	<b>4.500,00</b>	<b>1.500,00</b>
<b>SA01</b>	<b>Saldo (01) Haushaltsrücklagen (230 - 240)</b>				<b>0,00</b>	<b>0,00</b>	<b>0,00</b>	<b>0,00</b>	<b>0,00</b>	<b>0,00</b>
<b>SA00</b>	<b>Saldo (00) Nettoergebnis nach Haushaltsrücklagen (Saldo 0 + Saldo 01)</b>				<b>6.000,00</b>	<b>4.500,00</b>	<b>1.500,00</b>			
<b>Investive Gebarung</b>										
<b>SU 33</b>	<b>Summe Einzahlungen investive Gebarung</b>							<b>0,00</b>	<b>0,00</b>	<b>0,00</b>
<b>SU 34</b>	<b>Summe Auszahlungen investive Gebarung</b>							<b>0,00</b>	<b>0,00</b>	<b>0,00</b>
<b>SA2</b>	<b>Saldo (2) Geldfluss aus der Investiven Gebarung (33 – 34)</b>							<b>0,00</b>	<b>0,00</b>	<b>0,00</b>
<b>SA3</b>	<b>Saldo (3) Nettofinanzierungssaldo (Saldo 1 + Saldo 2)</b>							<b>6.000,00</b>	<b>4.500,00</b>	<b>1.500,00</b>

# 1. Nachtragsvoranschlag 2025

Gemeinde Raasdorf

# NVA Ergebnis- und Finanzierungsvoranschlag Detailnachweis

		MVAG	VC QU	Ergebnisvoranschlag		Finanzierungsvoranschlag			
		EH	FH	VA 2025 inkl. NVA	VA 2025	1. NVA	VA 2025 inkl. NVA	VA 2025	1. NVA
<b>Finanzierungstätigkeit</b>									
SU 35	Summe Einzahlungen aus der Finanzierungstätigkeit						0,00	0,00	0,00
SU 36	Summe Auszahlungen aus der Finanzierungstätigkeit						0,00	0,00	0,00
SA4	Saldo (4) Geldfluss aus der Finanzierungstätigkeit (35 – 36)						0,00	0,00	0,00
SA5	Saldo (5) Geldfluss aus der voranschlagswirksamen Gebarung (Saldo 3 + Saldo 4)						6.000,00	4.500,00	1.500,00
<b>925 Ertragsanteile an gemeinschaftlichen Bundesabgaben</b>									
<b>925000 Ertragsanteile Raasdorf</b>									
<b>Operative Gebarung</b>									
2/925000+859400	Abg.Ertrg. Bev-Schl. (inkl. KEST)	2112	3112	11	742.000,00	742.000,00		742.000,00	742.000,00
SU 21 / 31	Summe Erträge / Einzahlungen operative Gebarung				742.000,00	742.000,00	0,00	742.000,00	742.000,00
SU 22 / 32	Summe Aufwendungen / Auszahlungen operative Gebarung				0,00	0,00	0,00	0,00	0,00
SA 0 / SA 1	(0) Nettoergebnis (21 - 22) / (1) Geldfluss operative Gebarung (31 – 32)				742.000,00	742.000,00	0,00	742.000,00	742.000,00
SA01	Saldo (01) Haushaltsrücklagen (230 - 240)				0,00	0,00	0,00	0,00	0,00
SA00	Saldo (00) Nettoergebnis nach Haushaltsrücklagen (Saldo 0 + Saldo 01)				742.000,00	742.000,00	0,00		
<b>Investive Gebarung</b>									
SU 33	Summe Einzahlungen investive Gebarung						0,00	0,00	0,00
SU 34	Summe Auszahlungen investive Gebarung						0,00	0,00	0,00
SA2	Saldo (2) Geldfluss aus der Investiven Gebarung (33 – 34)						0,00	0,00	0,00
SA3	Saldo (3) Nettofinanzierungssaldo (Saldo 1 + Saldo 2)						742.000,00	742.000,00	0,00
<b>Finanzierungstätigkeit</b>									
SU 35	Summe Einzahlungen aus der Finanzierungstätigkeit						0,00	0,00	0,00
SU 36	Summe Auszahlungen aus der Finanzierungstätigkeit						0,00	0,00	0,00
SA4	Saldo (4) Geldfluss aus der Finanzierungstätigkeit (35 – 36)						0,00	0,00	0,00
SA5	Saldo (5) Geldfluss aus der voranschlagswirksamen Gebarung (Saldo 3 + Saldo 4)						742.000,00	742.000,00	0,00
<b>94 Finanzaufweisungen und Zuschüsse</b>									
<b>940 Bedarfsaufweisungen</b>									
<b>940000 Bedarfsaufweisungen</b>									
<b>Operative Gebarung</b>									
2/940000+860000	Transfers von Bund, Bundesfonds und Bundeskammern	2121	3121		19.700,00	-19.700,00		19.700,00	-19.700,00
SU 21 / 31	Summe Erträge / Einzahlungen operative Gebarung				0,00	19.700,00	-19.700,00	0,00	19.700,00
SU 22 / 32	Summe Aufwendungen / Auszahlungen operative Gebarung				0,00	0,00	0,00	0,00	0,00
SA 0 / SA 1	(0) Nettoergebnis (21 - 22) / (1) Geldfluss operative Gebarung (31 – 32)				0,00	19.700,00	-19.700,00	0,00	19.700,00
SA01	Saldo (01) Haushaltsrücklagen (230 - 240)				0,00	0,00	0,00	0,00	0,00
SA00	Saldo (00) Nettoergebnis nach Haushaltsrücklagen (Saldo 0 + Saldo 01)				0,00	19.700,00	-19.700,00		

# 1. Nachtragsvoranschlag 2025

Gemeinde Raasdorf

# NVA Ergebnis- und Finanzierungsvoranschlag Detailnachweis

		MVAG			VC QU	Ergebnisvoranschlag			Finanzierungsvoranschlag		
		EH	FH		VA 2025 inkl. NVA	VA 2025	1. NVA	VA 2025 inkl. NVA	VA 2025	1. NVA	
Investive Gebarung											
SU 33	Summe Einzahlungen investive Gebarung							0,00	0,00	0,00	
SU 34	Summe Auszahlungen investive Gebarung							0,00	0,00	0,00	
SA2	Saldo (2) Geldfluss aus der Investiven Gebarung (33 – 34)							0,00	0,00	0,00	
SA3	Saldo (3) Nettofinanzierungssaldo (Saldo 1 + Saldo 2)							0,00	19.700,00	-19.700,00	
Finanzierungstätigkeit											
SU 35	Summe Einzahlungen aus der Finanzierungstätigkeit							0,00	0,00	0,00	
SU 36	Summe Auszahlungen aus der Finanzierungstätigkeit							0,00	0,00	0,00	
SA4	Saldo (4) Geldfluss aus der Finanzierungstätigkeit (35 – 36)							0,00	0,00	0,00	
SA5	Saldo (5) Geldfluss aus der voranschlagswirksamen Gebarung (Saldo 3 + Saldo 4)							0,00	19.700,00	-19.700,00	
941	Sonstige Finanzaufweisungen nach dem FAG										
941000	laufende Transferzahlungen von Bund und Forste										
Operative Gebarung											
2/941000+860000	Finanzaufweisung d. Bundes	2121	3121	15	6.500,00	3.300,00	3.200,00	6.500,00	3.300,00	3.200,00	
2/941000+860100	Transfers von Bund, Bundesfonds und Bundeskammern	2121	3121		19.700,00	19.700,00		19.700,00	19.700,00		
SU 21 / 31	Summe Erträge / Einzahlungen operative Gebarung				26.200,00	23.000,00	3.200,00	26.200,00	23.000,00	3.200,00	
SU 22 / 32	Summe Aufwendungen / Auszahlungen operative Gebarung				0,00	0,00	0,00	0,00	0,00	0,00	
SA 0 / SA 1	(0) Nettoergebnis (21 - 22) / (1) Geldfluss operative Gebarung (31 – 32)				26.200,00	23.000,00	3.200,00	26.200,00	23.000,00	3.200,00	
SA01	Saldo (01) Haushaltsrücklagen (230 - 240)				0,00	0,00	0,00	0,00	0,00	0,00	
SA00	Saldo (00) Nettoergebnis nach Haushaltsrücklagen (Saldo 0 + Saldo 01)				26.200,00	23.000,00	3.200,00				
Investive Gebarung											
SU 33	Summe Einzahlungen investive Gebarung							0,00	0,00	0,00	
SU 34	Summe Auszahlungen investive Gebarung							0,00	0,00	0,00	
SA2	Saldo (2) Geldfluss aus der Investiven Gebarung (33 – 34)							0,00	0,00	0,00	
SA3	Saldo (3) Nettofinanzierungssaldo (Saldo 1 + Saldo 2)							26.200,00	23.000,00	3.200,00	
Finanzierungstätigkeit											
SU 35	Summe Einzahlungen aus der Finanzierungstätigkeit							0,00	0,00	0,00	
SU 36	Summe Auszahlungen aus der Finanzierungstätigkeit							0,00	0,00	0,00	
SA4	Saldo (4) Geldfluss aus der Finanzierungstätigkeit (35 – 36)							0,00	0,00	0,00	
SA5	Saldo (5) Geldfluss aus der voranschlagswirksamen Gebarung (Saldo 3 + Saldo 4)							26.200,00	23.000,00	3.200,00	

# 1. Nachtragsvoranschlag 2025

Gemeinde Raasdorf

# NVA Ergebnis- und Finanzierungsvoranschlag Detailnachweis

		MVAG		VC QU	Ergebnisvoranschlag			Finanzierungsvoranschlag		
		EH	FH		VA 2025 inkl. NVA	VA 2025	1. NVA	VA 2025 inkl. NVA	VA 2025	1. NVA
<b>945</b>	<b>Sonstige Zuschüsse des Bundes</b>									
<b>945000</b>	<b>Finanzzuweisungen Raasdorf</b>									
<b>Operative Gebarung</b>										
2/945000+860000	Transfers von Bund, Bundesfonds und Bundeskammern	2121	3121		3.700,00	14.500,00	-10.800,00	3.700,00	14.500,00	-10.800,00
<b>SU 21 / 31</b>	<b>Summe Erträge / Einzahlungen operative Gebarung</b>				<b>3.700,00</b>	<b>14.500,00</b>	<b>-10.800,00</b>	<b>3.700,00</b>	<b>14.500,00</b>	<b>-10.800,00</b>
<b>SU 22 / 32</b>	<b>Summe Aufwendungen / Auszahlungen operative Gebarung</b>				<b>0,00</b>	<b>0,00</b>	<b>0,00</b>	<b>0,00</b>	<b>0,00</b>	<b>0,00</b>
<b>SA 0 / SA 1</b>	<b>(0) Nettoergebnis (21 - 22) / (1) Geldfluss operative Gebarung (31 – 32)</b>				<b>3.700,00</b>	<b>14.500,00</b>	<b>-10.800,00</b>	<b>3.700,00</b>	<b>14.500,00</b>	<b>-10.800,00</b>
<b>SA01</b>	<b>Saldo (01) Haushaltsrücklagen (230 - 240)</b>				<b>0,00</b>	<b>0,00</b>	<b>0,00</b>	<b>0,00</b>	<b>0,00</b>	<b>0,00</b>
<b>SA00</b>	<b>Saldo (00) Nettoergebnis nach Haushaltsrücklagen (Saldo 0 + Saldo 01)</b>				<b>3.700,00</b>	<b>14.500,00</b>	<b>-10.800,00</b>			
<b>Investive Gebarung</b>										
<b>SU 33</b>	<b>Summe Einzahlungen investive Gebarung</b>							<b>0,00</b>	<b>0,00</b>	<b>0,00</b>
<b>SU 34</b>	<b>Summe Auszahlungen investive Gebarung</b>							<b>0,00</b>	<b>0,00</b>	<b>0,00</b>
<b>SA2</b>	<b>Saldo (2) Geldfluss aus der Investiven Gebarung (33 – 34)</b>							<b>0,00</b>	<b>0,00</b>	<b>0,00</b>
<b>SA3</b>	<b>Saldo (3) Nettofinanzierungssaldo (Saldo 1 + Saldo 2)</b>							<b>3.700,00</b>	<b>14.500,00</b>	<b>-10.800,00</b>
<b>Finanzierungstätigkeit</b>										
<b>SU 35</b>	<b>Summe Einzahlungen aus der Finanzierungstätigkeit</b>							<b>0,00</b>	<b>0,00</b>	<b>0,00</b>
<b>SU 36</b>	<b>Summe Auszahlungen aus der Finanzierungstätigkeit</b>							<b>0,00</b>	<b>0,00</b>	<b>0,00</b>
<b>SA4</b>	<b>Saldo (4) Geldfluss aus der Finanzierungstätigkeit (35 – 36)</b>							<b>0,00</b>	<b>0,00</b>	<b>0,00</b>
<b>SA5</b>	<b>Saldo (5) Geldfluss aus der voranschlagswirksamen Gebarung (Saldo 3 + Saldo 4)</b>							<b>3.700,00</b>	<b>14.500,00</b>	<b>-10.800,00</b>
<b>98</b>	<b>Haushaltsausgleich</b>									
<b>980</b>	<b>Verrechnung zwischen operativer Gebarung und Projekten</b>									
<b>980000</b>	<b>Verrechnung zwischen operativer Gebarung und Projekten</b>									
<b>Operative Gebarung</b>										
<b>SU 21 / 31</b>	<b>Summe Erträge / Einzahlungen operative Gebarung</b>				<b>0,00</b>	<b>0,00</b>	<b>0,00</b>	<b>0,00</b>	<b>0,00</b>	<b>0,00</b>
1/980000-799000	Zuweisungen an Verrechnungsrücklagen zwischen operativer Gebarung und Projekten	2225			8.500,00	168.500,00	-160.000,00			
<b>SU 22 / 32</b>	<b>Summe Aufwendungen / Auszahlungen operative Gebarung</b>				<b>8.500,00</b>	<b>168.500,00</b>	<b>-160.000,00</b>	<b>0,00</b>	<b>0,00</b>	<b>0,00</b>
<b>SA 0 / SA 1</b>	<b>(0) Nettoergebnis (21 - 22) / (1) Geldfluss operative Gebarung (31 – 32)</b>				<b>-8.500,00</b>	<b>-168.500,00</b>	<b>160.000,00</b>	<b>0,00</b>	<b>0,00</b>	<b>0,00</b>
<b>SA01</b>	<b>Saldo (01) Haushaltsrücklagen (230 - 240)</b>				<b>0,00</b>	<b>0,00</b>	<b>0,00</b>	<b>0,00</b>	<b>0,00</b>	<b>0,00</b>
<b>SA00</b>	<b>Saldo (00) Nettoergebnis nach Haushaltsrücklagen (Saldo 0 + Saldo 01)</b>				<b>-8.500,00</b>	<b>-168.500,00</b>	<b>160.000,00</b>			
<b>Investive Gebarung</b>										
<b>SU 33</b>	<b>Summe Einzahlungen investive Gebarung</b>							<b>0,00</b>	<b>0,00</b>	<b>0,00</b>
<b>SU 34</b>	<b>Summe Auszahlungen investive Gebarung</b>							<b>0,00</b>	<b>0,00</b>	<b>0,00</b>
<b>SA2</b>	<b>Saldo (2) Geldfluss aus der Investiven Gebarung (33 – 34)</b>							<b>0,00</b>	<b>0,00</b>	<b>0,00</b>

# 1. Nachtragsvoranschlag 2025

Gemeinde Raasdorf

# NVA Ergebnis- und Finanzierungsvoranschlag Detailnachweis

		MVAG	VC QU	Ergebnisvoranschlag			Finanzierungsvoranschlag		
		EH	FH	VA 2025 inkl. NVA	VA 2025	1. NVA	VA 2025 inkl. NVA	VA 2025	1. NVA
SA3	Saldo (3) Nettofinanzierungssaldo (Saldo 1 + Saldo 2)						0,00	0,00	0,00
Finanzierungstätigkeit									
SU 35	Summe Einzahlungen aus der Finanzierungstätigkeit						0,00	0,00	0,00
SU 36	Summe Auszahlungen aus der Finanzierungstätigkeit						0,00	0,00	0,00
SA4	Saldo (4) Geldfluss aus der Finanzierungstätigkeit (35 – 36)						0,00	0,00	0,00
SA5	Saldo (5) Geldfluss aus der voranschlagswirksamen Gebarung (Saldo 3 + Saldo 4)						0,00	0,00	0,00
99	Jahresergebnis, Übergabe und Übernahme des Jahresergebnisses, Abwicklung der Vorjahre								
990	Überschüsse und Abgänge (soweit nicht zugeordnet)								
990000	Überschüsse und Abgänge								
Operative Gebarung									
SU 21 / 31	Summe Erträge / Einzahlungen operative Gebarung			0,00	0,00	0,00	0,00	0,00	0,00
SU 22 / 32	Summe Aufwendungen / Auszahlungen operative Gebarung			0,00	0,00	0,00	0,00	0,00	0,00
SA 0 / SA 1	(0) Nettoergebnis (21 - 22) / (1) Geldfluss operative Gebarung (31 – 32)			0,00	0,00	0,00	0,00	0,00	0,00
2/990000+895077	Entnahmen von allgemeinen Haushaltsrücklagen	2301		76.800,00	294.200,00	-217.400,00			
SA01	Saldo (01) Haushaltsrücklagen (230 - 240)			76.800,00	294.200,00	-217.400,00	0,00	0,00	0,00
SA00	Saldo (00) Nettoergebnis nach Haushaltsrücklagen (Saldo 0 + Saldo 01)			76.800,00	294.200,00	-217.400,00			
Investive Gebarung									
SU 33	Summe Einzahlungen investive Gebarung						0,00	0,00	0,00
SU 34	Summe Auszahlungen investive Gebarung						0,00	0,00	0,00
SA2	Saldo (2) Geldfluss aus der Investiven Gebarung (33 – 34)						0,00	0,00	0,00
SA3	Saldo (3) Nettofinanzierungssaldo (Saldo 1 + Saldo 2)						0,00	0,00	0,00
Finanzierungstätigkeit									
SU 35	Summe Einzahlungen aus der Finanzierungstätigkeit						0,00	0,00	0,00
SU 36	Summe Auszahlungen aus der Finanzierungstätigkeit						0,00	0,00	0,00
SA4	Saldo (4) Geldfluss aus der Finanzierungstätigkeit (35 – 36)						0,00	0,00	0,00
SA5	Saldo (5) Geldfluss aus der voranschlagswirksamen Gebarung (Saldo 3 + Saldo 4)						0,00	0,00	0,00



Haushaltspotential (aufbauend auf der Ergebnisrechnung)



# 1. Nachtragsvoranschlag 2025

Gemeinde Raasdorf

## Haushaltspotential (aufbauend auf der Ergebnisrechnung)

MVAG	Mittelverwendungs- und -aufbringungsgruppen	Mittelaufbringung	Mittelverwendung	Saldo
211	Erträge aus der operativen Verwaltungstätigkeit	2.249.300,00		
212	Erträge aus Transfers	350.200,00		
213	Finanzerträge	26.000,00		
<b>Summe Erträge (SU 21)</b>		2.625.500,00		
2117	Nicht finanzierungswirksame operative Erträge (Auflösung von Rückstellungen und Aktivierte Eigenleistungen)			
2127	Nicht finanzierungswirksamer Transferertrag (Auflösung von Investitionszuschüssen)	-96.400,00		
2136	Sonstige nicht finanzierungswirksame Finanzerträge (Auflösung von RS Bewertung von Beteiligungen und aktiven Finanzinstrumenten)			
<b>Nicht finanzwirksame Erträge</b>		-96.400,00		
<b>Finanzwirksame Erträge</b>		2.529.100,00		
221	Personalaufwand		415.100,00	
222	Sachaufwand		1.225.500,00	
223	Transferaufwand		1.003.700,00	
224	Finanzaufwand		87.300,00	
<b>Summe Aufwendungen (SU 22)</b>			2.731.600,00	
2214	Nicht finanzierungswirksamer Personalaufwand (Dotierung RS für Abfertigungen, Jubiläum u. nicht konsumierte Urlaube)		-700,00	
2226	Nicht finanzierungswirksamer Sachaufwand (inkl. Abschreibungen, Dotierung von RS Prozess, ausstehende Rechnungen)		-442.900,00	
2237	Nicht finanzierungswirksamer Transferaufwand (Dotierungen von RS f. Pensionen)			
2245	Nicht finanzierungswirksamer Finanzaufwand (Wertberichtigungen zu Finanzinstrumenten, Aufwendungen aus der Bewertung von Beteiligungen)			
<b>Nicht finanzwirksame Aufwendungen</b>			-443.600,00	
<b>Finanzwirksame Aufwendungen</b>			2.288.000,00	
<b>Finanzwirksames Ergebnis</b>		2.529.100,00	2.288.000,00	<b>241.100,00</b>

# 1. Nachtragsvoranschlag 2025

Gemeinde Raasdorf

## Haushaltspotential (aufbauend auf der Ergebnisrechnung)

MVAG	Mittelverwendungs- und -aufbringungsgruppen	Mittelaufbringung	Mittelverwendung	Saldo
332	Einzahlungen aus der Rückzahlung von Darlehen sowie gewährten Vorschüssen (ohne 332x mit Projektcode - Anzahlungen)	69.700,00		
1141	Vorräte ( - Veränderung)			
1142	Gegebene Anzahlungen auf Vorräte ( - Veränderung)			
1540	Passive Rechnungsabgrenzung			
	Einzahlungen der Kontengruppe 000-089, die keinem Projekt mit Projektcode 1 zugeordnet sind			
	Einzahlungen der Kontengruppe 30, die keinem Projekt mit Projektcode 1 zugeordnet sind	33.800,00		
	- Erträge der Kontogruppe 80 mit Projektcode 1			
2301	Entnahmen von Rücklagen endfälliger Darlehen (Kontengruppe 893)			
<b>Jährliche wiederkehrende Einzahlungen</b>		103.500,00		
36	Auszahlungen aus der Finanzierungstätigkeit (ohne Projektcode 1)		217.600,00	
2401	Zuweisung an Rücklagen endfälliger Darlehen (Kontengruppe 793)			
342	Auszahlungen aus der Gewährung von Darlehen sowie gewährten Vorschüssen (ohne 342x mit Projektcode - Anzahlungen)		80.000,00	
1141	Vorräte ( + Veränderung)			
1142	Gegebene Anzahlungen auf Vorräte ( + Veränderung)			
1170	Aktive Rechnungsabgrenzung			
	Auszahlungen (Investitionen) der Kontengruppe 000-083, die keinem Projekt mit Projektcode 1 zugeordnet sind		61.000,00	
<b>Jährliche wiederkehrende Auszahlungen</b>			358.600,00	
	Kontengruppe 871, KT der Ergebnisrechnung, mit Projektcode (BZ)	-147.200,00		
<b>Summe Kapitaltransfers der Ergebnisrechnung</b>		-147.200,00		
<b>H1 Jährliches Haushaltspotential (Eigenmittel)</b>		2.485.400,00	2.646.600,00	<b>-161.200,00</b>
H4VJ Haushaltspotential Vorjahr (Endbestand HP-RL Vorjahr, Konto 935077 = AB)				<b>350.436,26</b>
<b>H2 verfügbares Haushaltspotential (Eigenmittel)</b>				<b>189.236,26</b>

# 1. Nachtragsvoranschlag 2025

Gemeinde Raasdorf

## Haushaltspotential (aufbauend auf der Ergebnisrechnung)

MVAG	Mittelverwendungs- und -aufbringungsgruppen	Mittelaufbringung	Mittelverwendung	Saldo
Information 1 - Berechnung der tatsächlichen Liquidität				
im verfügbaren Haushaltspotential enthaltene Bedarfszuweisungen zur Liquiditätssteigerung aus Kontogruppe 871, KT der Ergebnisrechnung ohne Projektcode				
<b>tatsächlicher Liquiditätsbedarf ohne Rücklagenauflösung (Abgang)</b>		189.236,26		
2401	Zuweisungen an Haushaltsrücklagen (Kontengruppe 794)		2.800,00	
2401	Zuweisungen an Haushaltsrücklagen (Kontengruppe 795)		395.400,00	
<b>Jährliche Aufwände für Rücklagen</b>			398.200,00	
2301	Entnahmen von Haushaltsrücklagen (Kontengruppe 894)			
2301	Entnahmen von Haushaltsrücklagen (Kontengruppe 895)	491.100,00		
<b>Jährliche RL-Erträge f. Investitionen (finanzw.)</b>		491.100,00		
<b>H3 verfügbares Haushaltspotential (Eigenmittel) nach finanzwirksamen Rücklagen</b>		680.336,26	398.200,00	<b>282.136,26</b>
- Zuweisungen und Umbuchungen an investive Vorhaben			8.500,00	<b>-8.500,00</b>
+ Rückführungen und Umbuchungen von investiven Vorhaben				<b>0,00</b>
<b>H4 kumuliertes Haushaltspotential (Eigenmittel) Endbestand</b>		680.336,26	406.700,00	<b>273.636,26</b>



## 1. NVA Nachweis der Investitionstätigkeit



# 1. Nachtragsvoranschlag 2025

## Nachweis der Investitionstätigkeit

Gemeinde Raasdorf

Vorhaben	Vorhabensbezeichnung		RA Vorjahre	VA 2025	Plan 2026	Plan 2027	Plan 2028	Plan 2029	Plan Gesamt (gerundet)
Konto	Bezeichnung								
<b>1010003</b>	<b>Photovoltaikanlage Gemeindeamt (2023 bis 2099)</b>								
<b>Auszahlungen - Investitionen - Mittelverwendung</b>			<b>0,00</b>	<b>49.800,00</b>	<b>0,00</b>	<b>0,00</b>	<b>0,00</b>	<b>0,00</b>	<b>49.800,00</b>
<b>Anschaffungs- oder Herstellungskosten</b>			<b>0,00</b>	<b>49.800,00</b>	<b>0,00</b>	<b>0,00</b>	<b>0,00</b>	<b>0,00</b>	<b>49.800,00</b>
5/010003-050000	Photovoltaikanlage			49.800,00					49.800,00
<b>Einzahlungen - Finanzierung - Mittelaufbringung</b>			<b>0,00</b>	<b>49.800,00</b>	<b>0,00</b>	<b>0,00</b>	<b>0,00</b>	<b>0,00</b>	<b>49.800,00</b>
<b>Mittel aus Geldfluss aus der operativen Gebarung</b>			<b>0,00</b>	<b>0,00</b>	<b>0,00</b>	<b>0,00</b>	<b>0,00</b>	<b>0,00</b>	<b>0,00</b>
<b>Bedarfszuweisungen/KTZ</b>			<b>0,00</b>	<b>5.000,00</b>	<b>0,00</b>	<b>0,00</b>	<b>0,00</b>	<b>0,00</b>	<b>5.000,00</b>
6/010003+871000	Kapitaltransfers aus Gemeinde-Bedarfszuweisungsmitteln			5.000,00					5.000,00
<b>Haushaltsrücklagen/Zahlungsmittelreserven</b>			<b>0,00</b>	<b>30.300,00</b>	<b>0,00</b>	<b>0,00</b>	<b>0,00</b>	<b>0,00</b>	<b>30.300,00</b>
6/010003+894001	Entnahmen von zweckgebundenen Haushaltsrücklagen			30.300,00					30.300,00
<b>Sonstige Kapitaltransfers und Subventionen</b>			<b>0,00</b>	<b>14.500,00</b>	<b>0,00</b>	<b>0,00</b>	<b>0,00</b>	<b>0,00</b>	<b>14.500,00</b>
6/010003+300000	Kapitaltransfers von Bund, Bundesfonds und Bundeskammern (KIG 2023)								
6/010003+300100	Kapitaltransfers von Bund, Bundesfonds und Bundeskammern (EAG)			10.400,00					10.400,00
6/010003+300200	Kapitaltransfers von Bund, Bundesfonds und Bundeskammern(KIG 2025)			4.100,00					4.100,00
<b>Darlehen/Innere Darlehen</b>			<b>0,00</b>	<b>0,00</b>	<b>0,00</b>	<b>0,00</b>	<b>0,00</b>	<b>0,00</b>	<b>0,00</b>
<b>Finanzierungsleasing</b>			<b>0,00</b>	<b>0,00</b>	<b>0,00</b>	<b>0,00</b>	<b>0,00</b>	<b>0,00</b>	<b>0,00</b>
<b>Veräußerung langfristiges Vermögen und sonstiges</b>			<b>0,00</b>	<b>0,00</b>	<b>0,00</b>	<b>0,00</b>	<b>0,00</b>	<b>0,00</b>	<b>0,00</b>
<b>Finanzierungsergebnis 1010003</b>			<b>0,00</b>	<b>0,00</b>	<b>0,00</b>	<b>0,00</b>	<b>0,00</b>	<b>0,00</b>	<b>0,00</b>
		<i>inklusive Vorjahre (gerundet)</i>		<b>0,00</b>	<b>0,00</b>	<b>0,00</b>	<b>0,00</b>	<b>0,00</b>	

# 1. Nachtragsvoranschlag 2025

# Nachweis der Investitionstätigkeit

Gemeinde Raasdorf

Vorhaben	Vorhabensbezeichnung		RA Vorjahre	VA 2025	Plan 2026	Plan 2027	Plan 2028	Plan 2029	Plan Gesamt (gerundet)
Konto	Bezeichnung								
<b>1010005</b>	<b>Umbau Büro (Raumteilung) (2024 bis 2025)</b>								
Geplante Gesamtkosten:	100.000,00								
<b>Auszahlungen - Investitionen - Mittelverwendung</b>			<b>35.831,60</b>	<b>62.600,00</b>	<b>0,00</b>	<b>0,00</b>	<b>0,00</b>	<b>0,00</b>	<b>98.400,00</b>
<b>Anschaffungs- oder Herstellungskosten</b>			<b>35.831,60</b>	<b>62.600,00</b>	<b>0,00</b>	<b>0,00</b>	<b>0,00</b>	<b>0,00</b>	<b>98.400,00</b>
5/010005-010000	Umbau Büro (Raumteilung)		35.831,60	58.900,00					94.700,00
5/010005-042000	Amts-, Betriebs- und Geschäftsausstattung			3.700,00					3.700,00
<b>Einzahlungen - Finanzierung - Mittelaufbringung</b>			<b>0,00</b>	<b>98.400,00</b>	<b>0,00</b>	<b>0,00</b>	<b>0,00</b>	<b>0,00</b>	<b>98.400,00</b>
<b>Mittel aus Geldfluss aus der operativen Gebarung</b>			<b>0,00</b>	<b>0,00</b>	<b>0,00</b>	<b>0,00</b>	<b>0,00</b>	<b>0,00</b>	<b>0,00</b>
<b>Bedarfszuweisungen/KTZ</b>			<b>0,00</b>	<b>20.000,00</b>	<b>0,00</b>	<b>0,00</b>	<b>0,00</b>	<b>0,00</b>	<b>20.000,00</b>
6/010005+301000	Kapitaltransfers von Ländern, Landesfonds und Landeskammern (Raumordnung)			10.000,00					10.000,00
6/010005+871000	Kapitaltransfers aus Gemeinde- Bedarfszuweisungsmitteln			10.000,00					10.000,00
<b>Haushaltsrücklagen/Zahlungsmittelreserven</b>			<b>0,00</b>	<b>78.400,00</b>	<b>0,00</b>	<b>0,00</b>	<b>0,00</b>	<b>0,00</b>	<b>78.400,00</b>
6/010005+895001	Entnahmen von allgemeinen Haushaltsrücklagen			78.400,00					78.400,00
<b>Sonstige Kapitaltransfers und Subventionen</b>			<b>0,00</b>	<b>0,00</b>	<b>0,00</b>	<b>0,00</b>	<b>0,00</b>	<b>0,00</b>	<b>0,00</b>
<b>Darlehen/Innere Darlehen</b>			<b>0,00</b>	<b>0,00</b>	<b>0,00</b>	<b>0,00</b>	<b>0,00</b>	<b>0,00</b>	<b>0,00</b>
<b>Finanzierungsleasing</b>			<b>0,00</b>	<b>0,00</b>	<b>0,00</b>	<b>0,00</b>	<b>0,00</b>	<b>0,00</b>	<b>0,00</b>
<b>Veräußerung langfristiges Vermögen und sonstiges</b>			<b>0,00</b>	<b>0,00</b>	<b>0,00</b>	<b>0,00</b>	<b>0,00</b>	<b>0,00</b>	<b>0,00</b>
<b>Finanzierungsergebnis 1010005</b>			<b>-35.831,60</b>	<b>35.800,00</b>	<b>0,00</b>	<b>0,00</b>	<b>0,00</b>	<b>0,00</b>	<b>0,00</b>
	<i>inklusive Vorjahre (gerundet)</i>			<b>0,00</b>	<b>0,00</b>	<b>0,00</b>	<b>0,00</b>	<b>0,00</b>	

# 1. Nachtragsvoranschlag 2025

## Nachweis der Investitionstätigkeit

Gemeinde Raasdorf

Vorhaben	Vorhabensbezeichnung	RA Vorjahre	VA 2025	Plan 2026	Plan 2027	Plan 2028	Plan 2029	Plan Gesamt (gerundet)
Konto	Bezeichnung							
<b>1010006</b>	<b>Umstellung LED-System Gemeindeamt (2025 bis 2099)</b>							
Geplante Gesamtkosten:	10.300,00							
<b>Auszahlungen - Investitionen - Mittelverwendung</b>		<b>0,00</b>	<b>8.200,00</b>	<b>0,00</b>	<b>0,00</b>	<b>0,00</b>	<b>0,00</b>	<b>8.200,00</b>
<b>Anschaffungs- oder Herstellungskosten</b>		<b>0,00</b>	<b>8.200,00</b>	<b>0,00</b>	<b>0,00</b>	<b>0,00</b>	<b>0,00</b>	<b>8.200,00</b>
5/010006-042000	Amts-, Betriebs- und Geschäftsausstattung		8.200,00					8.200,00
<b>Einzahlungen - Finanzierung - Mittelaufbringung</b>		<b>0,00</b>	<b>8.200,00</b>	<b>0,00</b>	<b>0,00</b>	<b>0,00</b>	<b>0,00</b>	<b>8.200,00</b>
<b>Mittel aus Geldfluss aus der operativen Gebarung</b>		<b>0,00</b>	<b>0,00</b>	<b>0,00</b>	<b>0,00</b>	<b>0,00</b>	<b>0,00</b>	<b>0,00</b>
<b>Bedarfszuweisungen/KTZ</b>		<b>0,00</b>	<b>0,00</b>	<b>0,00</b>	<b>0,00</b>	<b>0,00</b>	<b>0,00</b>	<b>0,00</b>
<b>Haushaltsrücklagen/Zahlungsmittelreserven</b>		<b>0,00</b>	<b>7.900,00</b>	<b>0,00</b>	<b>0,00</b>	<b>0,00</b>	<b>0,00</b>	<b>7.900,00</b>
6/010006+895001	Entnahmen von allgemeinen Haushaltsrücklagen		7.900,00					7.900,00
<b>Sonstige Kapitaltransfers und Subventionen</b>		<b>0,00</b>	<b>300,00</b>	<b>0,00</b>	<b>0,00</b>	<b>0,00</b>	<b>0,00</b>	<b>300,00</b>
6/010006+300000	Kapitaltransfers von Bund, Bundesfonds und Bundeskammern		300,00					300,00
<b>Darlehen/Innere Darlehen</b>		<b>0,00</b>	<b>0,00</b>	<b>0,00</b>	<b>0,00</b>	<b>0,00</b>	<b>0,00</b>	<b>0,00</b>
<b>Finanzierungsleasing</b>		<b>0,00</b>	<b>0,00</b>	<b>0,00</b>	<b>0,00</b>	<b>0,00</b>	<b>0,00</b>	<b>0,00</b>
<b>Veräußerung langfristiges Vermögen und sonstiges</b>		<b>0,00</b>	<b>0,00</b>	<b>0,00</b>	<b>0,00</b>	<b>0,00</b>	<b>0,00</b>	<b>0,00</b>
<b>Finanzierungsergebnis 1010006</b>		<b>0,00</b>	<b>0,00</b>	<b>0,00</b>	<b>0,00</b>	<b>0,00</b>	<b>0,00</b>	<b>0,00</b>
	<i>inklusive Vorjahre (gerundet)</i>		<b>0,00</b>	<b>0,00</b>	<b>0,00</b>	<b>0,00</b>	<b>0,00</b>	

# 1. Nachtragsvoranschlag 2025

## Nachweis der Investitionstätigkeit

Gemeinde Raasdorf

Vorhaben	Vorhabensbezeichnung		RA Vorjahre	VA 2025	Plan 2026	Plan 2027	Plan 2028	Plan 2029	Plan Gesamt (gerundet)
Konto	Bezeichnung								
<b>1164002</b>	<b>Photovoltaikanlage FF-Haus (2023 bis 2099)</b>								
<b>Auszahlungen - Investitionen - Mittelverwendung</b>			<b>0,00</b>	<b>56.000,00</b>	<b>0,00</b>	<b>0,00</b>	<b>0,00</b>	<b>0,00</b>	<b>56.000,00</b>
<b>Anschaffungs- oder Herstellungskosten</b>			<b>0,00</b>	<b>56.000,00</b>	<b>0,00</b>	<b>0,00</b>	<b>0,00</b>	<b>0,00</b>	<b>56.000,00</b>
5/164002-050000	Photovoltaikanlage			56.000,00					56.000,00
<b>Einzahlungen - Finanzierung - Mittelaufbringung</b>			<b>0,00</b>	<b>56.000,00</b>	<b>0,00</b>	<b>0,00</b>	<b>0,00</b>	<b>0,00</b>	<b>56.000,00</b>
<b>Mittel aus Geldfluss aus der operativen Gebarung</b>			<b>0,00</b>	<b>0,00</b>	<b>0,00</b>	<b>0,00</b>	<b>0,00</b>	<b>0,00</b>	<b>0,00</b>
<b>Bedarfszuweisungen/KTZ</b>			<b>0,00</b>	<b>5.000,00</b>	<b>0,00</b>	<b>0,00</b>	<b>0,00</b>	<b>0,00</b>	<b>5.000,00</b>
6/164002+871000	Kapitaltransfers aus Gemeinde-Bedarfszuweisungsmitteln			5.000,00					5.000,00
<b>Haushaltsrücklagen/Zahlungsmittelreserven</b>			<b>0,00</b>	<b>35.200,00</b>	<b>0,00</b>	<b>0,00</b>	<b>0,00</b>	<b>0,00</b>	<b>35.200,00</b>
6/164002+894001	Entnahmen von zweckgebundenen Haushaltsrücklagen			35.200,00					35.200,00
<b>Sonstige Kapitaltransfers und Subventionen</b>			<b>0,00</b>	<b>15.800,00</b>	<b>0,00</b>	<b>0,00</b>	<b>0,00</b>	<b>0,00</b>	<b>15.800,00</b>
6/164002+300000	Kapitaltransfers von Bund, Bundesfonds und Bundeskammern (KIG 2023)								
6/164002+300100	Kapitaltransfers von Bund, Bundesfonds und Bundeskammern (EAG)			11.700,00					11.700,00
6/164002+300200	Kapitaltransfers von Bund, Bundesfonds und Bundeskammern (KIG 2025)			4.100,00					4.100,00
<b>Darlehen/Innere Darlehen</b>			<b>0,00</b>	<b>0,00</b>	<b>0,00</b>	<b>0,00</b>	<b>0,00</b>	<b>0,00</b>	<b>0,00</b>
<b>Finanzierungsleasing</b>			<b>0,00</b>	<b>0,00</b>	<b>0,00</b>	<b>0,00</b>	<b>0,00</b>	<b>0,00</b>	<b>0,00</b>
<b>Veräußerung langfristiges Vermögen und sonstiges</b>			<b>0,00</b>	<b>0,00</b>	<b>0,00</b>	<b>0,00</b>	<b>0,00</b>	<b>0,00</b>	<b>0,00</b>
<b>Finanzierungsergebnis 1164002</b>			<b>0,00</b>	<b>0,00</b>	<b>0,00</b>	<b>0,00</b>	<b>0,00</b>	<b>0,00</b>	<b>0,00</b>
		<i>inklusive Vorjahre (gerundet)</i>		<b>0,00</b>	<b>0,00</b>	<b>0,00</b>	<b>0,00</b>	<b>0,00</b>	

# 1. Nachtragsvoranschlag 2025

## Nachweis der Investitionstätigkeit

Gemeinde Raasdorf

Vorhaben	Vorhabensbezeichnung		RA Vorjahre	VA 2025	Plan 2026	Plan 2027	Plan 2028	Plan 2029	Plan Gesamt (gerundet)
Konto	Bezeichnung								
<b>1380001</b>	<b>Photovoltaikanlage Kulturhaus (2023 bis 2099)</b>								
	<b>Auszahlungen - Investitionen - Mittelverwendung</b>		<b>0,00</b>	<b>33.800,00</b>	<b>0,00</b>	<b>0,00</b>	<b>0,00</b>	<b>0,00</b>	<b>33.800,00</b>
	<b>Anschaffungs- oder Herstellungskosten</b>		<b>0,00</b>	<b>33.800,00</b>	<b>0,00</b>	<b>0,00</b>	<b>0,00</b>	<b>0,00</b>	<b>33.800,00</b>
5/380001-050000	Photovoltaikanlage			33.800,00					33.800,00
	<b>Einzahlungen - Finanzierung - Mittelaufbringung</b>		<b>0,00</b>	<b>33.800,00</b>	<b>0,00</b>	<b>0,00</b>	<b>0,00</b>	<b>0,00</b>	<b>33.800,00</b>
	<b>Mittel aus Geldfluss aus der operativen Gebarung</b>		<b>0,00</b>	<b>0,00</b>	<b>0,00</b>	<b>0,00</b>	<b>0,00</b>	<b>0,00</b>	<b>0,00</b>
	<b>Bedarfszuweisungen/KTZ</b>		<b>0,00</b>	<b>5.000,00</b>	<b>0,00</b>	<b>0,00</b>	<b>0,00</b>	<b>0,00</b>	<b>5.000,00</b>
6/380001+871000	Kapitaltransfers aus Gemeinde-Bedarfszuweisungsmitteln			5.000,00					5.000,00
	<b>Haushaltsrücklagen/Zahlungsmittelreserven</b>		<b>0,00</b>	<b>18.600,00</b>	<b>0,00</b>	<b>0,00</b>	<b>0,00</b>	<b>0,00</b>	<b>18.600,00</b>
6/380001+894001	Entnahmen von zweckgebundenen Haushaltsrücklagen			18.600,00					18.600,00
	<b>Sonstige Kapitaltransfers und Subventionen</b>		<b>0,00</b>	<b>10.200,00</b>	<b>0,00</b>	<b>0,00</b>	<b>0,00</b>	<b>0,00</b>	<b>10.200,00</b>
6/380001+300000	Kapitaltransfers von Bund, Bundesfonds und Bundeskammern (KIG 2023)								
6/380001+300100	Kapitaltransfers von Bund, Bundesfonds und Bundeskammern (EAG)			6.100,00					6.100,00
6/380001+300200	Kapitaltransfers von Bund, Bundesfonds und Bundeskammern (KIP 2025)			4.100,00					4.100,00
	<b>Darlehen/Innere Darlehen</b>		<b>0,00</b>	<b>0,00</b>	<b>0,00</b>	<b>0,00</b>	<b>0,00</b>	<b>0,00</b>	<b>0,00</b>
	<b>Finanzierungsleasing</b>		<b>0,00</b>	<b>0,00</b>	<b>0,00</b>	<b>0,00</b>	<b>0,00</b>	<b>0,00</b>	<b>0,00</b>
	<b>Veräußerung langfristiges Vermögen und sonstiges</b>		<b>0,00</b>	<b>0,00</b>	<b>0,00</b>	<b>0,00</b>	<b>0,00</b>	<b>0,00</b>	<b>0,00</b>
<b>Finanzierungsergebnis 1380001</b>			<b>0,00</b>	<b>0,00</b>	<b>0,00</b>	<b>0,00</b>	<b>0,00</b>	<b>0,00</b>	<b>0,00</b>
			<i>inklusive Vorjahre (gerundet)</i>	<b>0,00</b>	<b>0,00</b>	<b>0,00</b>	<b>0,00</b>	<b>0,00</b>	

# 1. Nachtragsvoranschlag 2025

## Nachweis der Investitionstätigkeit

Gemeinde Raasdorf

Vorhaben	Vorhabensbezeichnung		RA Vorjahre	VA 2025	Plan 2026	Plan 2027	Plan 2028	Plan 2029	Plan Gesamt (gerundet)
Konto	Bezeichnung								
<b>1612000</b>	<b>Straßenbau (1999 bis 2099)</b>								
	<b>Auszahlungen - Investitionen - Mittelverwendung</b>		<b>1.726.055,76</b>	<b>326.300,00</b>	<b>200.000,00</b>	<b>200.000,00</b>	<b>200.000,00</b>	<b>200.000,00</b>	<b>2.852.400,00</b>
	<b>Anschaffungs- oder Herstellungskosten</b>		<b>1.726.055,76</b>	<b>326.300,00</b>	<b>200.000,00</b>	<b>200.000,00</b>	<b>200.000,00</b>	<b>200.000,00</b>	<b>2.852.400,00</b>
5/612000-001000	Grundankauf Radweg Wien (L2)		52.467,52						52.500,00
5/612000-002000	Errichtung der Gemeindestraßen		817.720,37	288.900,00	200.000,00	200.000,00	200.000,00	200.000,00	1.906.600,00
5/612000-002100	Radwege		455.867,87	8.000,00					463.900,00
5/612000-002200	Neugestaltung Hauptplatz			29.400,00					29.400,00
5/612000-795001	Zuweisung an allgemeine Haushaltsrücklagen		400.000,00						400.000,00
	<b>Einzahlungen - Finanzierung - Mittelaufbringung</b>		<b>1.907.285,52</b>	<b>145.100,00</b>	<b>200.000,00</b>	<b>200.000,00</b>	<b>200.000,00</b>	<b>200.000,00</b>	<b>2.852.400,00</b>
	<b>Mittel aus Geldfluss aus der operativen Gebarung</b>		<b>617.951,20</b>	<b>0,00</b>	<b>60.000,00</b>	<b>60.000,00</b>	<b>60.000,00</b>	<b>60.000,00</b>	<b>858.000,00</b>
5/612000-729910	Sonstige Aufwendungen		-38.558,17						-38.600,00
5/612000-729912	Zuführung an Vorhaben 710000		-7.748,49						-7.700,00
5/612000-729913	Rückführung operative Gebarung		-187.796,01						-187.800,00
5/612000-729914	Zuführung an Vorhaben 1815001		-19.896,00						-19.900,00
6/612000+829910	Sonstige Erträge		96.928,13						96.900,00
6/612000+829960	Übernahme IST-Überschuss RA 2019		121.023,07						121.000,00
6/612000+829961	Sonstige Einnahme IST-Überschuss RA 2019		653.998,67						654.000,00
6/612000+899000	Entnahmen aus Verrechnungsrücklagen zwischen operativer Gebarung und Projekten				60.000,00	60.000,00	60.000,00	60.000,00	240.000,00
	<b>Bedarfszuweisungen/KTZ</b>		<b>1.131.000,00</b>	<b>120.000,00</b>	<b>140.000,00</b>	<b>140.000,00</b>	<b>140.000,00</b>	<b>140.000,00</b>	<b>1.811.000,00</b>
6/612000+301000	Kapitaltransfers von Ländern, Landesfonds und Landeskammern		111.000,00						111.000,00
6/612000+871000	Bedarfszuweisung		820.000,00	120.000,00	140.000,00	140.000,00	140.000,00	140.000,00	1.500.000,00
6/612000+871200	Sonderbedarfszuweisung Land NÖ		200.000,00						200.000,00
	<b>Haushaltsrücklagen/Zahlungsmittelreserven</b>		<b>52.360,00</b>	<b>0,00</b>	<b>0,00</b>	<b>0,00</b>	<b>0,00</b>	<b>0,00</b>	<b>52.400,00</b>
6/612000+894001	Entnahmen von zweckgebundenen Haushaltsrücklagen		52.360,00						52.400,00

# 1. Nachtragsvoranschlag 2025

## Nachweis der Investitionstätigkeit

Gemeinde Raasdorf

Vorhaben	Vorhabensbezeichnung							Plan Gesamt	
Konto	Bezeichnung		RA Vorjahre	VA 2025	Plan 2026	Plan 2027	Plan 2028	Plan 2029	(gerundet)
	Sonstige Kapitaltransfers und Subventionen		105.974,32	25.100,00	0,00	0,00	0,00	0,00	131.100,00
6/612000+300000	Kapitaltransfer von Bund, Bundesfonds und Bundeskammern		67.827,87						67.800,00
6/612000+305000	Kapitaltransfers Umweltfonds Flughafen Wien		23.146,45						23.100,00
6/612000+309000	Kapitaltransfers von der Europäischen Union			25.100,00					25.100,00
6/612000+861200	Beihilfe aus Mitteln der Raumordnung		15.000,00						15.000,00
	Darlehen/Innere Darlehen		0,00	0,00	0,00	0,00	0,00	0,00	0,00
	Finanzierungsleasing		0,00	0,00	0,00	0,00	0,00	0,00	0,00
	Veräußerung langfristiges Vermögen und sonstiges		0,00	0,00	0,00	0,00	0,00	0,00	0,00
Finanzierungsergebnis 1612000			181.229,76	-181.200,00	0,00	0,00	0,00	0,00	0,00
	inklusive Vorjahre (gerundet)			0,00	0,00	0,00	0,00	0,00	

# 1. Nachtragsvoranschlag 2025

## Nachweis der Investitionstätigkeit

Gemeinde Raasdorf

Vorhaben	Vorhabensbezeichnung		RA Vorjahre	VA 2025	Plan 2026	Plan 2027	Plan 2028	Plan 2029	Plan Gesamt (gerundet)
Konto	Bezeichnung								
<b>1710000</b>	<b>Forstw. Wegebau Raasdorf (1999 bis 2099)</b>								
	<b>Auszahlungen - Investitionen - Mittelverwendung</b>		<b>83.530,34</b>	<b>13.000,00</b>	<b>13.000,00</b>	<b>13.000,00</b>	<b>13.000,00</b>	<b>13.000,00</b>	<b>148.500,00</b>
	<b>Anschaffungs- oder Herstellungskosten</b>		<b>83.530,34</b>	<b>13.000,00</b>	<b>13.000,00</b>	<b>13.000,00</b>	<b>13.000,00</b>	<b>13.000,00</b>	<b>148.500,00</b>
5/710000-002000	Güterwegebau		83.530,34	13.000,00	13.000,00	13.000,00	13.000,00	13.000,00	148.500,00
	<b>Einzahlungen - Finanzierung - Mittelaufbringung</b>		<b>83.530,34</b>	<b>13.000,00</b>	<b>13.000,00</b>	<b>13.000,00</b>	<b>13.000,00</b>	<b>13.000,00</b>	<b>148.500,00</b>
	<b>Mittel aus Geldfluss aus der operativen Gebarung</b>		<b>63.305,34</b>	<b>8.500,00</b>	<b>8.500,00</b>	<b>8.500,00</b>	<b>8.500,00</b>	<b>8.500,00</b>	<b>105.800,00</b>
6/710000+829910	Sonstige Erträge		49.785,24						49.800,00
6/710000+899000	Entnahmen aus Verrechnungsrücklagen zwischen operativer Gebarung und Projekten		13.520,10	8.500,00	8.500,00	8.500,00	8.500,00	8.500,00	56.000,00
	<b>Bedarfszuweisungen/KTZ</b>		<b>16.475,00</b>	<b>4.500,00</b>	<b>4.500,00</b>	<b>4.500,00</b>	<b>4.500,00</b>	<b>4.500,00</b>	<b>39.000,00</b>
6/710000+301000	Abt. Güterwege-Förderung		9.550,00	2.300,00	2.300,00	2.300,00	2.300,00	2.300,00	21.100,00
6/710000+871000	Bedarfszuweisung		6.925,00	2.200,00	2.200,00	2.200,00	2.200,00	2.200,00	17.900,00
	<b>Haushaltsrücklagen/Zahlungsmittelreserven</b>		<b>0,00</b>	<b>0,00</b>	<b>0,00</b>	<b>0,00</b>	<b>0,00</b>	<b>0,00</b>	<b>0,00</b>
	<b>Sonstige Kapitaltransfers und Subventionen</b>		<b>3.750,00</b>	<b>0,00</b>	<b>0,00</b>	<b>0,00</b>	<b>0,00</b>	<b>0,00</b>	<b>3.800,00</b>
6/710000+861000	Abt. Güterwege- Förderung		3.750,00						3.800,00
	<b>Darlehen/Innere Darlehen</b>		<b>0,00</b>	<b>0,00</b>	<b>0,00</b>	<b>0,00</b>	<b>0,00</b>	<b>0,00</b>	<b>0,00</b>
	<b>Finanzierungsleasing</b>		<b>0,00</b>	<b>0,00</b>	<b>0,00</b>	<b>0,00</b>	<b>0,00</b>	<b>0,00</b>	<b>0,00</b>
	<b>Veräußerung langfristiges Vermögen und sonstiges</b>		<b>0,00</b>	<b>0,00</b>	<b>0,00</b>	<b>0,00</b>	<b>0,00</b>	<b>0,00</b>	<b>0,00</b>
<b>Finanzierungsergebnis 1710000</b>			<b>0,00</b>	<b>0,00</b>	<b>0,00</b>	<b>0,00</b>	<b>0,00</b>	<b>0,00</b>	<b>0,00</b>
			<i>inklusive Vorjahre (gerundet)</i>	<b>0,00</b>	<b>0,00</b>	<b>0,00</b>	<b>0,00</b>	<b>0,00</b>	

# 1. Nachtragsvoranschlag 2025

## Nachweis der Investitionstätigkeit

Gemeinde Raasdorf

Vorhaben	Vorhabensbezeichnung		RA Vorjahre	VA 2025	Plan 2026	Plan 2027	Plan 2028	Plan 2029	Plan Gesamt (gerundet)
Konto	Bezeichnung								
<b>1850007</b>	<b>WVA Raasdorf, BA 06 Erschließung Lange Feldgasse (2020 bis 2099)</b>								
	<b>Auszahlungen - Investitionen - Mittelverwendung</b>		<b>205.326,69</b>	<b>73.500,00</b>	<b>0,00</b>	<b>0,00</b>	<b>0,00</b>	<b>0,00</b>	<b>278.800,00</b>
	<b>Anschaffungs- oder Herstellungskosten</b>		<b>205.326,69</b>	<b>73.500,00</b>	<b>0,00</b>	<b>0,00</b>	<b>0,00</b>	<b>0,00</b>	<b>278.800,00</b>
5/850007-004000	Wasser- und Abwasserbauten und -anlagen		205.326,69						205.300,00
5/850007-336000	Innere Anleihen/Darlehen (Verbindlichkeit)			45.300,00					45.300,00
5/850007-346000	Investitionsdarlehen von Finanzunternehmen			28.200,00					28.200,00
	<b>Einzahlungen - Finanzierung - Mittelaufbringung</b>		<b>205.326,69</b>	<b>73.500,00</b>	<b>0,00</b>	<b>0,00</b>	<b>0,00</b>	<b>0,00</b>	<b>278.800,00</b>
	<b>Mittel aus Geldfluss aus der operativen Gebarung</b>		<b>0,00</b>	<b>0,00</b>	<b>0,00</b>	<b>0,00</b>	<b>0,00</b>	<b>0,00</b>	<b>0,00</b>
	<b>Bedarfszuweisungen/KTZ</b>		<b>0,00</b>	<b>73.500,00</b>	<b>0,00</b>	<b>0,00</b>	<b>0,00</b>	<b>0,00</b>	<b>73.500,00</b>
6/850007+301000	Kapitaltransfers von Ländern, Landesfonds und Landeskammern			73.500,00					73.500,00
	<b>Haushaltsrücklagen/Zahlungsmittelreserven</b>		<b>0,00</b>	<b>0,00</b>	<b>0,00</b>	<b>0,00</b>	<b>0,00</b>	<b>0,00</b>	<b>0,00</b>
	<b>Sonstige Kapitaltransfers und Subventionen</b>		<b>0,00</b>	<b>0,00</b>	<b>0,00</b>	<b>0,00</b>	<b>0,00</b>	<b>0,00</b>	<b>0,00</b>
	<b>Darlehen/Innere Darlehen</b>		<b>205.326,69</b>	<b>0,00</b>	<b>0,00</b>	<b>0,00</b>	<b>0,00</b>	<b>0,00</b>	<b>205.300,00</b>
60100/8	WVA BA06 Lange Feldgasse		160.000,00						160.000,00
1833/1	inneres Darlehen WVA, BA 06 - 850007,		45.326,69						45.300,00
	<b>Finanzierungsleasing</b>		<b>0,00</b>	<b>0,00</b>	<b>0,00</b>	<b>0,00</b>	<b>0,00</b>	<b>0,00</b>	<b>0,00</b>
	<b>Veräußerung langfristiges Vermögen und sonstiges</b>		<b>0,00</b>	<b>0,00</b>	<b>0,00</b>	<b>0,00</b>	<b>0,00</b>	<b>0,00</b>	<b>0,00</b>
<b>Finanzierungsergebnis 1850007</b>			<b>0,00</b>	<b>0,00</b>	<b>0,00</b>	<b>0,00</b>	<b>0,00</b>	<b>0,00</b>	<b>0,00</b>
			<i>inklusive Vorjahre (gerundet)</i>	<b>0,00</b>	<b>0,00</b>	<b>0,00</b>	<b>0,00</b>	<b>0,00</b>	

# 1. Nachtragsvoranschlag 2025

## Nachweis der Investitionstätigkeit

Gemeinde Raasdorf

Vorhaben	Vorhabensbezeichnung		RA Vorjahre	VA 2025	Plan 2026	Plan 2027	Plan 2028	Plan 2029	Plan Gesamt (gerundet)
Konto	Bezeichnung								
<b>1850008</b>	<b>WVA Raasdorf, BA 07, Mitverlegung im Zuge Verlegung Gasleitungen (2021 bis 209</b>								
	<b>Auszahlungen - Investitionen - Mittelverwendung</b>		<b>217.000,00</b>	<b>50.100,00</b>	<b>0,00</b>	<b>0,00</b>	<b>0,00</b>	<b>0,00</b>	<b>267.100,00</b>
	<b>Anschaffungs- oder Herstellungskosten</b>		<b>217.000,00</b>	<b>50.100,00</b>	<b>0,00</b>	<b>0,00</b>	<b>0,00</b>	<b>0,00</b>	<b>267.100,00</b>
5/850008-004000	Wasser- und Abwasserbauten und -anlagen		186.191,49						186.200,00
5/850008-346000	Investitionsdarlehen von Finanzunternehmen		30.808,51	50.100,00					80.900,00
	<b>Einzahlungen - Finanzierung - Mittelaufbringung</b>		<b>217.000,00</b>	<b>50.100,00</b>	<b>0,00</b>	<b>0,00</b>	<b>0,00</b>	<b>0,00</b>	<b>267.100,00</b>
	<b>Mittel aus Geldfluss aus der operativen Gebarung</b>		<b>0,00</b>	<b>0,00</b>	<b>0,00</b>	<b>0,00</b>	<b>0,00</b>	<b>0,00</b>	<b>0,00</b>
	<b>Bedarfszuweisungen/KTZ</b>		<b>0,00</b>	<b>13.000,00</b>	<b>0,00</b>	<b>0,00</b>	<b>0,00</b>	<b>0,00</b>	<b>13.000,00</b>
6/850008+301000	Kapitaltransfers von Ländern, Landesfonds und Landeskammern			13.000,00					13.000,00
	<b>Haushaltsrücklagen/Zahlungsmittelreserven</b>		<b>0,00</b>	<b>0,00</b>	<b>0,00</b>	<b>0,00</b>	<b>0,00</b>	<b>0,00</b>	<b>0,00</b>
	<b>Sonstige Kapitaltransfers und Subventionen</b>		<b>0,00</b>	<b>37.100,00</b>	<b>0,00</b>	<b>0,00</b>	<b>0,00</b>	<b>0,00</b>	<b>37.100,00</b>
6/850008+300000	Kapitaltransfers von Bund, Bundesfonds und Bundeskammern			37.100,00					37.100,00
	<b>Darlehen/Innere Darlehen</b>		<b>217.000,00</b>	<b>0,00</b>	<b>0,00</b>	<b>0,00</b>	<b>0,00</b>	<b>0,00</b>	<b>217.000,00</b>
60100/9	WVA BA07 Mitverlegung Wasserleitung im Zuge		217.000,00						217.000,00
	<b>Finanzierungsleasing</b>		<b>0,00</b>	<b>0,00</b>	<b>0,00</b>	<b>0,00</b>	<b>0,00</b>	<b>0,00</b>	<b>0,00</b>
	<b>Veräußerung langfristiges Vermögen und sonstiges</b>		<b>0,00</b>	<b>0,00</b>	<b>0,00</b>	<b>0,00</b>	<b>0,00</b>	<b>0,00</b>	<b>0,00</b>
<b>Finanzierungsergebnis 1850008</b>			<b>0,00</b>	<b>0,00</b>	<b>0,00</b>	<b>0,00</b>	<b>0,00</b>	<b>0,00</b>	<b>0,00</b>
			<i>inklusive Vorjahre (gerundet)</i>	<b>0,00</b>	<b>0,00</b>	<b>0,00</b>	<b>0,00</b>	<b>0,00</b>	

# 1. Nachtragsvoranschlag 2025

## Nachweis der Investitionstätigkeit

Gemeinde Raasdorf

Vorhaben	Vorhabensbezeichnung		RA Vorjahre	VA 2025	Plan 2026	Plan 2027	Plan 2028	Plan 2029	Plan Gesamt (gerundet)
Konto	Bezeichnung								
<b>1850009</b>	<b>WVA Raasdorf, BA 09, Sanierung (2023 bis 2099)</b>								
Geplante Gesamtkosten:	580.000,00								
<b>Auszahlungen - Investitionen - Mittelverwendung</b>			<b>605.550,88</b>	<b>0,00</b>	<b>0,00</b>	<b>0,00</b>	<b>0,00</b>	<b>0,00</b>	<b>605.600,00</b>
<b>Anschaffungs- oder Herstellungskosten</b>			<b>605.550,88</b>	<b>0,00</b>	<b>0,00</b>	<b>0,00</b>	<b>0,00</b>	<b>0,00</b>	<b>605.600,00</b>
5/850009-004000	Wasser- und Abwasserbauten und -anlagen		605.550,88						605.600,00
<b>Einzahlungen - Finanzierung - Mittelaufbringung</b>			<b>605.550,88</b>	<b>0,00</b>	<b>0,00</b>	<b>0,00</b>	<b>0,00</b>	<b>0,00</b>	<b>605.600,00</b>
<b>Mittel aus Geldfluss aus der operativen Gebarung</b>			<b>0,00</b>	<b>0,00</b>	<b>0,00</b>	<b>0,00</b>	<b>0,00</b>	<b>0,00</b>	<b>0,00</b>
<b>Bedarfszuweisungen/KTZ</b>			<b>0,00</b>	<b>0,00</b>	<b>0,00</b>	<b>0,00</b>	<b>0,00</b>	<b>0,00</b>	<b>0,00</b>
<b>Haushaltsrücklagen/Zahlungsmittelreserven</b>			<b>0,00</b>	<b>0,00</b>	<b>0,00</b>	<b>0,00</b>	<b>0,00</b>	<b>0,00</b>	<b>0,00</b>
<b>Sonstige Kapitaltransfers und Subventionen</b>			<b>0,00</b>	<b>0,00</b>	<b>0,00</b>	<b>0,00</b>	<b>0,00</b>	<b>0,00</b>	<b>0,00</b>
<b>Darlehen/Innere Darlehen</b>			<b>605.550,88</b>	<b>0,00</b>	<b>0,00</b>	<b>0,00</b>	<b>0,00</b>	<b>0,00</b>	<b>605.600,00</b>
1687/2	Austausch Wasserleitung, Altes Dorf, WVA BA 09		580.000,00						580.000,00
1833/1	inneres Darlehen WVA, BA 06 - 850007,		25.550,88						25.600,00
<b>Finanzierungsleasing</b>			<b>0,00</b>	<b>0,00</b>	<b>0,00</b>	<b>0,00</b>	<b>0,00</b>	<b>0,00</b>	<b>0,00</b>
<b>Veräußerung langfristiges Vermögen und sonstiges</b>			<b>0,00</b>	<b>0,00</b>	<b>0,00</b>	<b>0,00</b>	<b>0,00</b>	<b>0,00</b>	<b>0,00</b>
<b>Finanzierungsergebnis 1850009</b>			<b>0,00</b>	<b>0,00</b>	<b>0,00</b>	<b>0,00</b>	<b>0,00</b>	<b>0,00</b>	<b>0,00</b>
		<i>inklusive Vorjahre (gerundet)</i>		<b>0,00</b>	<b>0,00</b>	<b>0,00</b>	<b>0,00</b>	<b>0,00</b>	

# 1. Nachtragsvoranschlag 2025

## Nachweis der Investitionstätigkeit

Gemeinde Raasdorf

Vorhaben	Vorhabensbezeichnung		RA Vorjahre	VA 2025	Plan 2026	Plan 2027	Plan 2028	Plan 2029	Plan Gesamt (gerundet)
Konto	Bezeichnung								
<b>1850010</b>	<b>WVA Raasdorf, BA 08, neue Siedlung + Am Bahnhof 8 (2023 bis 2099)</b>								
	<b>Auszahlungen - Investitionen - Mittelverwendung</b>		<b>143.280,46</b>	<b>103.900,00</b>	<b>0,00</b>	<b>0,00</b>	<b>0,00</b>	<b>0,00</b>	<b>247.200,00</b>
	<b>Anschaffungs- oder Herstellungskosten</b>		<b>143.280,46</b>	<b>103.900,00</b>	<b>0,00</b>	<b>0,00</b>	<b>0,00</b>	<b>0,00</b>	<b>247.200,00</b>
5/850010-004000	WVA BA 08, neue Siedlung u. Am Bahnhof 8		143.280,46	82.500,00					225.800,00
5/850010-794001	Zuweisung an zweckgebundene Haushaltsrücklagen			21.400,00					21.400,00
	<b>Einzahlungen - Finanzierung - Mittelaufbringung</b>		<b>132.000,00</b>	<b>115.200,00</b>	<b>0,00</b>	<b>0,00</b>	<b>0,00</b>	<b>0,00</b>	<b>247.200,00</b>
	<b>Mittel aus Geldfluss aus der operativen Gebarung</b>		<b>0,00</b>	<b>0,00</b>	<b>0,00</b>	<b>0,00</b>	<b>0,00</b>	<b>0,00</b>	<b>0,00</b>
	<b>Bedarfszuweisungen/KTZ</b>		<b>0,00</b>	<b>0,00</b>	<b>0,00</b>	<b>0,00</b>	<b>0,00</b>	<b>0,00</b>	<b>0,00</b>
6/850010+301000	Kapitaltransfers von Ländern, Landesfonds und Landeskammern								
	<b>Haushaltsrücklagen/Zahlungsmittelreserven</b>		<b>0,00</b>	<b>0,00</b>	<b>0,00</b>	<b>0,00</b>	<b>0,00</b>	<b>0,00</b>	<b>0,00</b>
	<b>Sonstige Kapitaltransfers und Subventionen</b>		<b>0,00</b>	<b>0,00</b>	<b>0,00</b>	<b>0,00</b>	<b>0,00</b>	<b>0,00</b>	<b>0,00</b>
	<b>Darlehen/Innere Darlehen</b>		<b>132.000,00</b>	<b>115.200,00</b>	<b>0,00</b>	<b>0,00</b>	<b>0,00</b>	<b>0,00</b>	<b>247.200,00</b>
1687/1	Wasser neue Siedlung		132.000,00						132.000,00
1889/1	Wasser neue Siedlung Großhoferweg und Am Bahnhof 8			115.200,00					115.200,00
	<b>Finanzierungsleasing</b>		<b>0,00</b>	<b>0,00</b>	<b>0,00</b>	<b>0,00</b>	<b>0,00</b>	<b>0,00</b>	<b>0,00</b>
	<b>Veräußerung langfristiges Vermögen und sonstiges</b>		<b>0,00</b>	<b>0,00</b>	<b>0,00</b>	<b>0,00</b>	<b>0,00</b>	<b>0,00</b>	<b>0,00</b>
<b>Finanzierungsergebnis 1850010</b>			<b>-11.280,46</b>	<b>11.300,00</b>	<b>0,00</b>	<b>0,00</b>	<b>0,00</b>	<b>0,00</b>	<b>0,00</b>
		<i>inklusive Vorjahre (gerundet)</i>		<b>0,00</b>	<b>0,00</b>	<b>0,00</b>	<b>0,00</b>	<b>0,00</b>	

# 1. Nachtragsvoranschlag 2025

# Nachweis der Investitionstätigkeit

Gemeinde Raasdorf

Vorhaben	Vorhabensbezeichnung		RA Vorjahre	VA 2025	Plan 2026	Plan 2027	Plan 2028	Plan 2029	Plan Gesamt (gerundet)
Konto	Bezeichnung								
<b>1850011</b>	<b>Wasserleitungskataster (2024 bis 2099)</b>								
Geplante Gesamtkosten:	55.800,00								
<b>Auszahlungen - Investitionen - Mittelverwendung</b>			<b>0,00</b>	<b>55.800,00</b>	<b>0,00</b>	<b>0,00</b>	<b>0,00</b>	<b>0,00</b>	<b>55.800,00</b>
<b>Anschaffungs- oder Herstellungskosten</b>			<b>0,00</b>	<b>55.800,00</b>	<b>0,00</b>	<b>0,00</b>	<b>0,00</b>	<b>0,00</b>	<b>55.800,00</b>
5/850011-004000	Wasserleitungskataster			55.800,00					55.800,00
<b>Einzahlungen - Finanzierung - Mittelaufbringung</b>			<b>0,00</b>	<b>55.800,00</b>	<b>0,00</b>	<b>0,00</b>	<b>0,00</b>	<b>0,00</b>	<b>55.800,00</b>
<b>Mittel aus Geldfluss aus der operativen Gebarung</b>			<b>0,00</b>	<b>0,00</b>	<b>0,00</b>	<b>0,00</b>	<b>0,00</b>	<b>0,00</b>	<b>0,00</b>
<b>Bedarfszuweisungen/KTZ</b>			<b>0,00</b>	<b>6.300,00</b>	<b>0,00</b>	<b>0,00</b>	<b>0,00</b>	<b>0,00</b>	<b>6.300,00</b>
6/850011+301000	Kapitaltransfers von Ländern, Landesfonds und Landeskammern			6.300,00					6.300,00
<b>Haushaltsrücklagen/Zahlungsmittelreserven</b>			<b>0,00</b>	<b>0,00</b>	<b>0,00</b>	<b>0,00</b>	<b>0,00</b>	<b>0,00</b>	<b>0,00</b>
<b>Sonstige Kapitaltransfers und Subventionen</b>			<b>0,00</b>	<b>25.200,00</b>	<b>0,00</b>	<b>0,00</b>	<b>0,00</b>	<b>0,00</b>	<b>25.200,00</b>
6/850011+300000	Kapitaltransfers von Bund, Bundesfonds und Bundeskammern			25.200,00					25.200,00
<b>Darlehen/Innere Darlehen</b>			<b>0,00</b>	<b>24.300,00</b>	<b>0,00</b>	<b>0,00</b>	<b>0,00</b>	<b>0,00</b>	<b>24.300,00</b>
1833/1	inneres Darlehen WVA, BA 06 - 850007,			24.300,00					24.300,00
<b>Finanzierungsleasing</b>			<b>0,00</b>	<b>0,00</b>	<b>0,00</b>	<b>0,00</b>	<b>0,00</b>	<b>0,00</b>	<b>0,00</b>
<b>Veräußerung langfristiges Vermögen und sonstiges</b>			<b>0,00</b>	<b>0,00</b>	<b>0,00</b>	<b>0,00</b>	<b>0,00</b>	<b>0,00</b>	<b>0,00</b>
<b>Finanzierungsergebnis 1850011</b>			<b>0,00</b>	<b>0,00</b>	<b>0,00</b>	<b>0,00</b>	<b>0,00</b>	<b>0,00</b>	<b>0,00</b>
	<i>inklusive Vorjahre (gerundet)</i>			<b>0,00</b>	<b>0,00</b>	<b>0,00</b>	<b>0,00</b>	<b>0,00</b>	

# 1. Nachtragsvoranschlag 2025

## Nachweis der Investitionstätigkeit

Gemeinde Raasdorf

Vorhaben	Vorhabensbezeichnung		RA Vorjahre	VA 2025	Plan 2026	Plan 2027	Plan 2028	Plan 2029	Plan Gesamt (gerundet)
Konto	Bezeichnung								
<b>1851010</b>	<b>ABA Raasdorf, BA 08, neue Siedlung+ Am Bahnhof 8 (2023 bis 2099)</b>								
	<b>Auszahlungen - Investitionen - Mittelverwendung</b>		<b>324.368,32</b>	<b>261.800,00</b>	<b>0,00</b>	<b>0,00</b>	<b>0,00</b>	<b>0,00</b>	<b>586.200,00</b>
	<b>Anschaffungs- oder Herstellungskosten</b>		<b>324.368,32</b>	<b>261.800,00</b>	<b>0,00</b>	<b>0,00</b>	<b>0,00</b>	<b>0,00</b>	<b>586.200,00</b>
5/851010-004000	ABA BA 08, neue Siedlung u. Am Bahnhof 8		324.368,32	197.800,00					522.200,00
5/851010-336000	Innere Anleihen/Darlehen (Verbindlichkeit)			24.400,00					24.400,00
5/851010-794001	Zuweisungen an zweckgebundene Haushaltsrücklagen			39.600,00					39.600,00
	<b>Einzahlungen - Finanzierung - Mittelaufbringung</b>		<b>324.368,32</b>	<b>261.800,00</b>	<b>0,00</b>	<b>0,00</b>	<b>0,00</b>	<b>0,00</b>	<b>586.200,00</b>
	<b>Mittel aus Geldfluss aus der operativen Gebarung</b>		<b>0,00</b>	<b>0,00</b>	<b>0,00</b>	<b>0,00</b>	<b>0,00</b>	<b>0,00</b>	<b>0,00</b>
	<b>Bedarfszuweisungen/KTZ</b>		<b>0,00</b>	<b>0,00</b>	<b>0,00</b>	<b>0,00</b>	<b>0,00</b>	<b>0,00</b>	<b>0,00</b>
	<b>Haushaltsrücklagen/Zahlungsmittelreserven</b>		<b>0,00</b>	<b>0,00</b>	<b>0,00</b>	<b>0,00</b>	<b>0,00</b>	<b>0,00</b>	<b>0,00</b>
	<b>Sonstige Kapitaltransfers und Subventionen</b>		<b>0,00</b>	<b>0,00</b>	<b>0,00</b>	<b>0,00</b>	<b>0,00</b>	<b>0,00</b>	<b>0,00</b>
	<b>Darlehen/Innere Darlehen</b>		<b>324.368,32</b>	<b>261.800,00</b>	<b>0,00</b>	<b>0,00</b>	<b>0,00</b>	<b>0,00</b>	<b>586.200,00</b>
1687/3	Kanal neue Siedlung		300.000,00						300.000,00
1833/2	inneres Darlehen ABA, BA 08 - 851010,		24.368,32						24.400,00
1889/2	Kanal neue Siedlung Großhoferweg und Am Bahnhof 8			261.800,00					261.800,00
	<b>Finanzierungsleasing</b>		<b>0,00</b>	<b>0,00</b>	<b>0,00</b>	<b>0,00</b>	<b>0,00</b>	<b>0,00</b>	<b>0,00</b>
	<b>Veräußerung langfristiges Vermögen und sonstiges</b>		<b>0,00</b>	<b>0,00</b>	<b>0,00</b>	<b>0,00</b>	<b>0,00</b>	<b>0,00</b>	<b>0,00</b>
<b>Finanzierungsergebnis 1851010</b>			<b>0,00</b>	<b>0,00</b>	<b>0,00</b>	<b>0,00</b>	<b>0,00</b>	<b>0,00</b>	<b>0,00</b>
			<i>inklusive Vorjahre (gerundet)</i>	<b>0,00</b>	<b>0,00</b>	<b>0,00</b>	<b>0,00</b>	<b>0,00</b>	

# 1. Nachtragsvoranschlag 2025

# Nachweis der Investitionstätigkeit

Gemeinde Raasdorf

Vorhaben	Vorhabensbezeichnung	RA Vorjahre	VA 2025	Plan 2026	Plan 2027	Plan 2028	Plan 2029	Plan Gesamt (gerundet)
Konto	Bezeichnung							
<b>1851011</b>	<b>Kanalleitungskataster (2024 bis 2099)</b>							
Geplante Gesamtkosten:	109.200,00							
<b>Auszahlungen - Investitionen - Mittelverwendung</b>		<b>0,00</b>	<b>109.200,00</b>	<b>0,00</b>	<b>0,00</b>	<b>0,00</b>	<b>0,00</b>	<b>109.200,00</b>
<b>Anschaffungs- oder Herstellungskosten</b>		<b>0,00</b>	<b>109.200,00</b>	<b>0,00</b>	<b>0,00</b>	<b>0,00</b>	<b>0,00</b>	<b>109.200,00</b>
5/851011-004000	Kanalleitungskataster		109.200,00					109.200,00
<b>Einzahlungen - Finanzierung - Mittelaufbringung</b>		<b>0,00</b>	<b>109.200,00</b>	<b>0,00</b>	<b>0,00</b>	<b>0,00</b>	<b>0,00</b>	<b>109.200,00</b>
<b>Mittel aus Geldfluss aus der operativen Gebarung</b>		<b>0,00</b>	<b>0,00</b>	<b>0,00</b>	<b>0,00</b>	<b>0,00</b>	<b>0,00</b>	<b>0,00</b>
6/851011+899000	Entnahmen aus Verrechnungsrücklagen zwischen operativer Gebarung und Projekten							
<b>Bedarfszuweisungen/KTZ</b>		<b>0,00</b>	<b>8.900,00</b>	<b>0,00</b>	<b>0,00</b>	<b>0,00</b>	<b>0,00</b>	<b>8.900,00</b>
6/851011+301000	Kapitaltransfers von Ländern, Landesfonds und Landeskammern		8.900,00					8.900,00
<b>Haushaltsrücklagen/Zahlungsmittelreserven</b>		<b>0,00</b>	<b>9.000,00</b>	<b>0,00</b>	<b>0,00</b>	<b>0,00</b>	<b>0,00</b>	<b>9.000,00</b>
6/851011+894001	Entnahmen von zweckgebundenen Haushaltsrücklagen		9.000,00					9.000,00
<b>Sonstige Kapitaltransfers und Subventionen</b>		<b>0,00</b>	<b>35.600,00</b>	<b>0,00</b>	<b>0,00</b>	<b>0,00</b>	<b>0,00</b>	<b>35.600,00</b>
6/851011+300000	Kapitaltransfers von Bund, Bundesfonds und Bundeskammern		35.600,00					35.600,00
<b>Darlehen/Innere Darlehen</b>		<b>0,00</b>	<b>55.700,00</b>	<b>0,00</b>	<b>0,00</b>	<b>0,00</b>	<b>0,00</b>	<b>55.700,00</b>
1833/2	inneres Darlehen ABA, BA 08 - 851010,		55.700,00					55.700,00
<b>Finanzierungsleasing</b>		<b>0,00</b>	<b>0,00</b>	<b>0,00</b>	<b>0,00</b>	<b>0,00</b>	<b>0,00</b>	<b>0,00</b>
<b>Veräußerung langfristiges Vermögen und sonstiges</b>		<b>0,00</b>	<b>0,00</b>	<b>0,00</b>	<b>0,00</b>	<b>0,00</b>	<b>0,00</b>	<b>0,00</b>
<b>Finanzierungsergebnis 1851011</b>		<b>0,00</b>	<b>0,00</b>	<b>0,00</b>	<b>0,00</b>	<b>0,00</b>	<b>0,00</b>	<b>0,00</b>
	<i>inklusive Vorjahre (gerundet)</i>		<b>0,00</b>	<b>0,00</b>	<b>0,00</b>	<b>0,00</b>	<b>0,00</b>	

# 1. Nachtragsvoranschlag 2025

# Nachweis der Investitionstätigkeit

Gemeinde Raasdorf

Vorhaben	Vorhabensbezeichnung		RA Vorjahre	VA 2025	Plan 2026	Plan 2027	Plan 2028	Plan 2029	Plan Gesamt (gerundet)
Konto	Bezeichnung								
<b>2000100</b>	<b>sonstige Anschaffungen (2020 bis 2099)</b>								
	<b>Auszahlungen - Investitionen - Mittelverwendung</b>		<b>530.973,52</b>	<b>61.000,00</b>	<b>8.800,00</b>	<b>8.800,00</b>	<b>8.800,00</b>	<b>8.800,00</b>	<b>627.200,00</b>
	<b>Anschaffungs- oder Herstellungskosten</b>		<b>530.973,52</b>	<b>61.000,00</b>	<b>8.800,00</b>	<b>8.800,00</b>	<b>8.800,00</b>	<b>8.800,00</b>	<b>627.200,00</b>
1/010000-020000	Ankauf von Maschinen		8.348,28	1.000,00	1.000,00	1.000,00	1.000,00	1.000,00	13.300,00
1/010000-040000	Ankauf EDV-Programme			1.000,00	1.000,00	1.000,00	1.000,00	1.000,00	5.000,00
1/010000-042000	Amtsausstattung		16.124,78	1.000,00	1.000,00	1.000,00	1.000,00	1.000,00	21.100,00
1/016000-070000	Aktivierungsfähige Rechte (immaterielle Vermögenswerte)		8.460,00						8.500,00
1/024000-042000	Amts-, Betriebs- und Geschäftsausstattung		1.530,60						1.500,00
1/031000-070000	Aktivierungsfähige Rechte (immaterielle Vermögenswerte)		111.198,00	39.600,00					150.800,00
1/240000-042000	Ausstattung Kiga-Bus		2.201,82	600,00					2.800,00
1/262000-050000	Spiel- und Sportanlagen		5.677,13	6.500,00	500,00	500,00	500,00	500,00	14.200,00
1/269000-006000	Sonstige Grundstückseinrichtungen		13.514,40						13.500,00
1/380000-040000	Musikinstrumente		359,00	300,00	300,00	300,00	300,00	300,00	1.900,00
1/380000-042000	Amts-, Betriebs- und Geschäftsausstattung		5.859,59	1.000,00	1.000,00	1.000,00	1.000,00	1.000,00	10.900,00
1/612000-005000	Anlagen zu Straßenbauten		3.841,99	3.000,00	3.000,00	3.000,00	3.000,00	3.000,00	18.800,00
1/612000-050000	Sonderanlagen		2.036,40						2.000,00
1/640000-050000	Ankauf von Verkehrszeichen etc.		18.242,20	6.000,00					24.200,00
1/649000-010000	Autobuswarthäuschen		9.424,80						9.400,00
1/771000-042000	Ausstattung Landesausstellung 2022		1.624,98						1.600,00
1/815000-006000	Sonstige Grundstückseinrichtungen		8.963,95						9.000,00
1/815000-042000	Amts-, Betriebs- und Geschäftsausstattung		582,00						600,00
1/820000-020000	Maschinen und maschinelle Anlagen		378,00						400,00
1/820000-030000	Werkzeuge und sonstige Erzeugungsmittel		7.023,80	1.000,00	1.000,00	1.000,00	1.000,00	1.000,00	12.000,00
1/820000-040000	Fahrzeuge		16.223,39						16.200,00
1/820000-042000	Amts-, Betriebs- und Geschäftsausstattung		12.216,73						12.200,00
1/840000-001000	Unbebaute Grundstücke		263.512,33						263.500,00
1/859000-050000	Sonderanlagen		13.629,35						13.600,00
	<b>Einzahlungen - Finanzierung - Mittelaufbringung</b>		<b>259.955,65</b>	<b>0,00</b>	<b>0,00</b>	<b>0,00</b>	<b>0,00</b>	<b>0,00</b>	<b>260.000,00</b>
	<b>Mittel aus Geldfluss aus der operativen Gebarung</b>		<b>0,00</b>	<b>0,00</b>	<b>0,00</b>	<b>0,00</b>	<b>0,00</b>	<b>0,00</b>	<b>0,00</b>
	<b>Bedarfszuweisungen/KTZ</b>		<b>0,00</b>	<b>0,00</b>	<b>0,00</b>	<b>0,00</b>	<b>0,00</b>	<b>0,00</b>	<b>0,00</b>

# 1. Nachtragsvoranschlag 2025

## Nachweis der Investitionstätigkeit

Gemeinde Raasdorf

Vorhaben	Vorhabensbezeichnung		RA Vorjahre	VA 2025	Plan 2026	Plan 2027	Plan 2028	Plan 2029	Plan Gesamt (gerundet)
Konto	Bezeichnung								
	Haushaltsrücklagen/Zahlungsmittelreserven		0,00	0,00	0,00	0,00	0,00	0,00	0,00
	Sonstige Kapitaltransfers und Subventionen		0,00	0,00	0,00	0,00	0,00	0,00	0,00
	Darlehen/Innere Darlehen		0,00	0,00	0,00	0,00	0,00	0,00	0,00
	Finanzierungsleasing		0,00	0,00	0,00	0,00	0,00	0,00	0,00
	Veräußerung langfristiges Vermögen und sonstiges		259.955,65	0,00	0,00	0,00	0,00	0,00	260.000,00
2/840000+801000	Veräußerungen von Grundstücken und Grundstückseinrichtungen		259.955,65						260.000,00
<b>Finanzierungsergebnis 2000100</b>			<b>-271.017,87</b>	<b>-61.000,00</b>	<b>-8.800,00</b>	<b>-8.800,00</b>	<b>-8.800,00</b>	<b>-8.800,00</b>	<b>-367.200,00</b>
		<i>inklusive Vorjahre (gerundet)</i>		<b>-332.000,00</b>	<b>-340.800,00</b>	<b>-349.600,00</b>	<b>-358.400,00</b>	<b>-367.200,00</b>	

# 1. Nachtragsvoranschlag 2025

# Nachweis der Investitionstätigkeit

Gemeinde Raasdorf

Salden Finanzierungsergebnisse		RA Vorjahre	VA 2025	Plan 2026	Plan 2027	Plan 2028	Plan 2029	Plan Gesamt (gerundet)
1010003	Photovoltaikanlage Gemeindeamt (2023 bis 2099)							
	Auszahlungen - Investitionen - Mittelverwendung	0,00	49.800,00	0,00	0,00	0,00	0,00	49.800,00
	Einzahlungen - Finanzierung - Mittelherkunft	0,00	49.800,00	0,00	0,00	0,00	0,00	49.800,00
		0,00	0,00	0,00	0,00	0,00	0,00	0,00
	<i>inklusive Vorjahre (gerundet)</i>		0,00	0,00	0,00	0,00	0,00	
1010005	Umbau Büro (Raumteilung) (2024 bis 2025)							
	Auszahlungen - Investitionen - Mittelverwendung	35.831,60	62.600,00	0,00	0,00	0,00	0,00	98.400,00
	Einzahlungen - Finanzierung - Mittelherkunft	0,00	98.400,00	0,00	0,00	0,00	0,00	98.400,00
		-35.831,60	35.800,00	0,00	0,00	0,00	0,00	0,00
	<i>inklusive Vorjahre (gerundet)</i>		0,00	0,00	0,00	0,00	0,00	
1010006	Umstellung LED-System Gemeindeamt (2025 bis							
	Auszahlungen - Investitionen - Mittelverwendung	0,00	8.200,00	0,00	0,00	0,00	0,00	8.200,00
	Einzahlungen - Finanzierung - Mittelherkunft	0,00	8.200,00	0,00	0,00	0,00	0,00	8.200,00
		0,00	0,00	0,00	0,00	0,00	0,00	0,00
	<i>inklusive Vorjahre (gerundet)</i>		0,00	0,00	0,00	0,00	0,00	
1164002	Photovoltaikanlage FF-Haus (2023 bis 2099)							
	Auszahlungen - Investitionen - Mittelverwendung	0,00	56.000,00	0,00	0,00	0,00	0,00	56.000,00
	Einzahlungen - Finanzierung - Mittelherkunft	0,00	56.000,00	0,00	0,00	0,00	0,00	56.000,00
		0,00	0,00	0,00	0,00	0,00	0,00	0,00
	<i>inklusive Vorjahre (gerundet)</i>		0,00	0,00	0,00	0,00	0,00	
1380001	Photovoltaikanlage Kulturhaus (2023 bis 2099)							
	Auszahlungen - Investitionen - Mittelverwendung	0,00	33.800,00	0,00	0,00	0,00	0,00	33.800,00
	Einzahlungen - Finanzierung - Mittelherkunft	0,00	33.800,00	0,00	0,00	0,00	0,00	33.800,00
		0,00	0,00	0,00	0,00	0,00	0,00	0,00
	<i>inklusive Vorjahre (gerundet)</i>		0,00	0,00	0,00	0,00	0,00	
1612000	Straßenbau (1999 bis 2099)							
	Auszahlungen - Investitionen - Mittelverwendung	1.726.055,76	326.300,00	200.000,00	200.000,00	200.000,00	200.000,00	2.852.400,00
	Einzahlungen - Finanzierung - Mittelherkunft	1.907.285,52	145.100,00	200.000,00	200.000,00	200.000,00	200.000,00	2.852.400,00
		181.229,76	-181.200,00	0,00	0,00	0,00	0,00	0,00
	<i>inklusive Vorjahre (gerundet)</i>		0,00	0,00	0,00	0,00	0,00	
1710000	Forstw. Wegebau Raasdorf (1999 bis 2099)							
	Auszahlungen - Investitionen - Mittelverwendung	83.530,34	13.000,00	13.000,00	13.000,00	13.000,00	13.000,00	148.500,00
	Einzahlungen - Finanzierung - Mittelherkunft	83.530,34	13.000,00	13.000,00	13.000,00	13.000,00	13.000,00	148.500,00
		0,00	0,00	0,00	0,00	0,00	0,00	0,00
	<i>inklusive Vorjahre (gerundet)</i>		0,00	0,00	0,00	0,00	0,00	

# 1. Nachtragsvoranschlag 2025

## Nachweis der Investitionstätigkeit

Gemeinde Raasdorf

Salden Finanzierungsergebnisse		RA Vorjahre	VA 2025	Plan 2026	Plan 2027	Plan 2028	Plan 2029	Plan Gesamt (gerundet)
1850007	WVA Raasdorf, BA 06 Erschließung Lange Feldg							
	Auszahlungen - Investitionen - Mittelverwendung	205.326,69	73.500,00	0,00	0,00	0,00	0,00	278.800,00
	Einzahlungen - Finanzierung - Mittelherkunft	205.326,69	73.500,00	0,00	0,00	0,00	0,00	278.800,00
		0,00	0,00	0,00	0,00	0,00	0,00	0,00
	<i>inklusive Vorjahre (gerundet)</i>		0,00	0,00	0,00	0,00	0,00	
1850008	WVA Raasdorf, BA 07, Mitverlegung im Zuge Verl							
	Auszahlungen - Investitionen - Mittelverwendung	217.000,00	50.100,00	0,00	0,00	0,00	0,00	267.100,00
	Einzahlungen - Finanzierung - Mittelherkunft	217.000,00	50.100,00	0,00	0,00	0,00	0,00	267.100,00
		0,00	0,00	0,00	0,00	0,00	0,00	0,00
	<i>inklusive Vorjahre (gerundet)</i>		0,00	0,00	0,00	0,00	0,00	
1850009	WVA Raasdorf, BA 09, Sanierung (2023 bis 2099)							
	Auszahlungen - Investitionen - Mittelverwendung	605.550,88	0,00	0,00	0,00	0,00	0,00	605.600,00
	Einzahlungen - Finanzierung - Mittelherkunft	605.550,88	0,00	0,00	0,00	0,00	0,00	605.600,00
		0,00	0,00	0,00	0,00	0,00	0,00	0,00
	<i>inklusive Vorjahre (gerundet)</i>		0,00	0,00	0,00	0,00	0,00	
1850010	WVA Raasdorf, BA 08, neue Siedlung + Am Bahn							
	Auszahlungen - Investitionen - Mittelverwendung	143.280,46	103.900,00	0,00	0,00	0,00	0,00	247.200,00
	Einzahlungen - Finanzierung - Mittelherkunft	132.000,00	115.200,00	0,00	0,00	0,00	0,00	247.200,00
		-11.280,46	11.300,00	0,00	0,00	0,00	0,00	0,00
	<i>inklusive Vorjahre (gerundet)</i>		0,00	0,00	0,00	0,00	0,00	
1850011	Wasserleitungskataster (2024 bis 2099)							
	Auszahlungen - Investitionen - Mittelverwendung	0,00	55.800,00	0,00	0,00	0,00	0,00	55.800,00
	Einzahlungen - Finanzierung - Mittelherkunft	0,00	55.800,00	0,00	0,00	0,00	0,00	55.800,00
		0,00	0,00	0,00	0,00	0,00	0,00	0,00
	<i>inklusive Vorjahre (gerundet)</i>		0,00	0,00	0,00	0,00	0,00	
1851010	ABA Raasdorf, BA 08, neue Siedlung+ Am Bahnh							
	Auszahlungen - Investitionen - Mittelverwendung	324.368,32	261.800,00	0,00	0,00	0,00	0,00	586.200,00
	Einzahlungen - Finanzierung - Mittelherkunft	324.368,32	261.800,00	0,00	0,00	0,00	0,00	586.200,00
		0,00	0,00	0,00	0,00	0,00	0,00	0,00
	<i>inklusive Vorjahre (gerundet)</i>		0,00	0,00	0,00	0,00	0,00	

# 1. Nachtragsvoranschlag 2025

## Nachweis der Investitionstätigkeit

Gemeinde Raasdorf

Salden Finanzierungsergebnisse		RA Vorjahre	VA 2025	Plan 2026	Plan 2027	Plan 2028	Plan 2029	Plan Gesamt (gerundet)
1851011	Kanalleitungskataster (2024 bis 2099)							
	Auszahlungen - Investitionen - Mittelverwendung	0,00	109.200,00	0,00	0,00	0,00	0,00	109.200,00
	Einzahlungen - Finanzierung - Mittelherkunft	0,00	109.200,00	0,00	0,00	0,00	0,00	109.200,00
		0,00	0,00	0,00	0,00	0,00	0,00	0,00
	<i>inklusive Vorjahre (gerundet)</i>		0,00	0,00	0,00	0,00	0,00	
<b>Saldo Investive Einzelvorhaben</b>		<b>134.117,70</b>	<b>-134.100,00</b>	<b>0,00</b>	<b>0,00</b>	<b>0,00</b>	<b>0,00</b>	<b>0,00</b>
	<i>inklusive Vorjahre (gerundet)</i>		<b>0,00</b>	<b>0,00</b>	<b>0,00</b>	<b>0,00</b>	<b>0,00</b>	
2000100	sonstige Anschaffungen (2020 bis 2099)							
	Auszahlungen - Investitionen - Mittelverwendung	530.973,52	61.000,00	8.800,00	8.800,00	8.800,00	8.800,00	627.200,00
	Einzahlungen - Finanzierung - Mittelherkunft	259.955,65	0,00	0,00	0,00	0,00	0,00	260.000,00
		-271.017,87	-61.000,00	-8.800,00	-8.800,00	-8.800,00	-8.800,00	-367.200,00
	<i>inklusive Vorjahre (gerundet)</i>		-332.000,00	-340.800,00	-349.600,00	-358.400,00	-367.200,00	
<b>Saldo Sonstige Investitionen</b>		<b>-271.017,87</b>	<b>-61.000,00</b>	<b>-8.800,00</b>	<b>-8.800,00</b>	<b>-8.800,00</b>	<b>-8.800,00</b>	<b>-367.200,00</b>
	<i>inklusive Vorjahre (gerundet)</i>		<b>-332.000,00</b>	<b>-340.800,00</b>	<b>-349.600,00</b>	<b>-358.400,00</b>	<b>-367.200,00</b>	
<b>Saldo der gesamten Investitionstätigkeit</b>		<b>-136.900,17</b>	<b>-195.100,00</b>	<b>-8.800,00</b>	<b>-8.800,00</b>	<b>-8.800,00</b>	<b>-8.800,00</b>	<b>-367.200,00</b>
	<i>inklusive Vorjahre (gerundet)</i>		<b>-332.000,00</b>	<b>-340.800,00</b>	<b>-349.600,00</b>	<b>-358.400,00</b>	<b>-367.200,00</b>	

Dienstpostenplan  
- interne Anlage b



Dienstpostenplan															
Verwendungs- zweig (NO GBedG 2025)	Verwendung (NO GBedG 2025)	Bezeichnung des Dienstzweiges (GBDO/GVBG)	Dienst- zweig Nr. (GBDO/GVBG)	Tätigkeits- profil (NO GBedG 2025)	Zahl der Dienst- posten	Verwendungs- bzw. Entlohnungsgruppe (GBDO/GVBG) (NO GBedG 2025)		Zahl der Funktions- dienst- posten	Funktionsdienstposten				Hinweis		
						(GBDO/GVBG)	(NO GBedG 2025)		Art des Funktions- dienstpostens (§ 2 Abs. 3 lit. a - d GBDO) (§ 6 Abs. 3 Z 1 - 4 NO GBedG 2025)	Bezeichnung	Funktionsgruppe (GBDO/GVBG) (NO GBedG 2025)	Personal- zulage			
Verwaltungsdienst	Fachdienst	Verwaltungsfachdienst	71	/ 4.1.	1	5	/ V1	1	a	/ 1	Amtsleiterin	7	/	ja	
Verwaltungsdienst	Gehobener Dienst	Gehobener Verwaltungsdienst	56	/ 4.2.	1	6	/ V2		/				/		
Verwaltungsdienst	Gehobener Dienst	Gehobener Verwaltungsdienst	56	/ 4.2.	1	6	/ V2		/				/		
Assistenzdienst	Assistenzdienst	Mittlerer Wirtschaftsdienst	88	/ 2.3.	1	4	/ A2		/				/		
Technischer Dienst	Fachdienst	Facharbeiter	2	/ 3.1.	2	5	/ T1		/				/		
Verwaltungsdienst	Gehobener Dienst	Gehobener Verwaltungsdienst	56	/ 4.2.	1	6	/ V2		/				/		
				/			/		/				/		
				/			/		/				/		



Personaldaten iSd ÖStp (Anlage 4)



Gruppe 1 - gesamt	Dienstverhältnis zu Gemeinde, dienstleistend in einer Dienststelle, bezahlt aus dem Budget von Gemeinde		Personalaufwendungen				
	Köpfe <sup>3)</sup>	VBÄ <sup>3)</sup>	davon melden Gemeinden optional				gesamt
			Bezüge (Unterklasse 50-52)	Nebengebühren (Unterklasse 56)	Dienstgeber- beiträge (Unterklasse 58)	Weitere Aufwendungen	Kontenklasse 5 <sup>2)</sup>
Beamteninnen und Beamte	k.A.	k.A.	0,00				
Vertragsbedienstete	7,00	6,20	230.900,00				
KV-Bedienstete (Kollektivvertrag)	k.A.	k.A.	100.800,00				
Nicht zuordenbar	k.A.	k.A.					
Summe	7,00	6,20	331.700,00	2.400,00	80.300,00	0,00	414.400,00
darunter (Teilmengen der Gruppe 1)			Länder und Gemeinden melden optional				
	Köpfe <sup>3)</sup>	VBÄ <sup>3)</sup>	Bezüge (Unterklasse 50-52)	Nebengebühren (Unterklasse 56)	Dienstgeber- beiträge (Unterklasse 58)	Weitere Aufwendungen	Kontenklasse 5 <sup>2)</sup>
Musikschullehrerinnen und -lehrer	k.A.	k.A.					
Elementarpädagoginnen und -pädagogen	k.A.	k.A.					
Bedienstete nicht-ausgliederter Krankenanstalten	k.A.	k.A.					
Lehrlinge	k.A.	k.A.					
Summe	k.A.	k.A.					

Gruppe 2 - gesamt	Dienstverhältnis zu Gemeinde, nicht dienstleistend bei Gemeinde <sup>14</sup> , bezahlt aus dem Budget von Gemeinde		Personalaufwendungen				
			davon melden Gemeinden optional				gesamt
	Köpfe <sup>3)</sup>	VBÄ <sup>3)</sup>	Bezüge (Unterklasse 50-52)	Nebengebühren (Unterklasse 56)	Dienstgeber- beiträge (Unterklasse 58)	Weitere Aufwendungen	Kontenklasse 5 <sup>2)</sup>
Beamtinnen und Beamte	k.A.	k.A.					
Vertragsbedienstete	k.A.	k.A.					
Nicht zuordenbar	k.A.	k.A.					
Summe	k.A.	k.A.					

Beamtinnen und Beamte - Pensionistinnen und Pensionisten zum 31.12.2025			
	Köpfe <sup>3)</sup>	Ø-Pensions- höhe / Mt. <sup>4)</sup>	
Ruhegenussbezieherinnen und -bezieher	k.A.		
Hinterbliebene <sup>5)</sup>	k.A.		
Neue Ruhegenussbezieherinnen und -bezieher im Bezugsjahr 2025			
	Köpfe <sup>3)</sup>	Ø-Pensions- antrittsalter	Ø-Pensions- höhe / Mt. <sup>4)</sup>
Alterspension <sup>6)</sup>	k.A.		
Dienstunfähigkeit <sup>7)</sup>	k.A.		
vorzeitige Pensionierung mit Abschlag <sup>8)</sup>	k.A.		
vorzeitige Pensionierung ohne Abschlag <sup>9)</sup>	k.A.		
Pensionierungen gesamt	k.A.	0,0	0,0
<b>Gesamter Pensionsaufwand für das Bezugsjahr 2025</b>	0,00		
<p>1) gemäß den Vorgaben in Artikel 14 Abs. 2 lit. c ÖStP 2012</p> <p>2) Personalrückstellungen und Sachbezüge sind in diese Anlage nicht aufzunehmen</p> <p>3) Aus Datenschutzgründen wird dieses Feld erst ab 6 betroffenen Personen ausgewiesen</p> <p>4) Durchschnittspension im Dezember laut Personalstatistik-Festlegungen ohne Sonderzahlungen, ohne Pflegegeld und ohne sonstige Transferleistungen; brutto</p> <p>5) Witwen-, Witwer-, Waisenversorgungsbezüge und vergleichbare Leistungen</p> <p>6) Ruhebezüge aufgrund eines Übertritts in den Ruhestand oder einer vergleichbaren Regelung iSd § 13 BDG 1979</p> <p>7) Ruhebezüge aufgrund einer Ruhestandsversetzung wegen dauernder Dienstunfähigkeit iSd § 14 BDG 1979</p> <p>8) Ruhebezüge aufgrund einer vorzeitigen Ruhestandsversetzung mit Abschlag iSd §§ 15b, 15c oder 236d BDG 1979</p> <p>9) Ruhebezüge aufgrund einer vorzeitigen Ruhestandsversetzung ohne Abschlag</p> <p>10) Inkl. Musikschullehrerinnen und -lehrer sowie Elementarpädagoginnen und -pädagogen</p> <p>11) Darunter sind Personalgestellungen bei Beteiligungen iSd § 23 VRV 2015 sowie sonstige Personalgestellungen, zB bei anderen Gebietskörperschaften und Körperschaften öffentlichen Rechts zu verstehen.</p>			



Querschnitt (Anlage 5b)



# 1. Nachtragsvoranschlag 2025

## Querschnitt (Anlage 5b)

Gemeinde Raasdorf

VQS-Pos.	Zuordnung der MVAG	Bezeichnung	Anmerkungen	Gesamt-Haushalt	Haushalt ohne Quasi-KG	Quasi-KG <sup>2</sup>
Mittelaufbringung (Erträge bzw. Einzahlungen und erhaltene Kapitaltransfers)						
10	3111	Einzahlungen aus eigenen Abgaben		955.700,00	955.700,00	
11	2112	Erträge aus Ertragsanteilen		742.000,00	742.000,00	
12	2113, 2114, 2115	Erträge aus Gebühren, Leistungen, Besitz und wirtschaftlicher Tätigkeit		408.700,00	90.300,00	318.400,00
13	2116	Erträge aus Veräußerungen, sonstige Erträge	ohne Gruppe (Konto) 806, 807, 899	134.400,00	131.900,00	2.500,00
14	2117	Nicht finanzierungswirksame operative Erträge	ohne Gruppe (Konto) 817, 819, 891			
15	212x	Erträge aus Transfers	ohne Gruppe (Konto) 813	253.800,00	250.900,00	2.900,00
16	213x	Finanzerträge	ohne Gruppe (Konto) 818, 821, 825, 826	26.000,00	26.000,00	
17	333x	Erhaltene Kapitaltransfers		311.600,00	78.200,00	233.400,00
19	Summe 1 (Mittelaufbringung bereinigt) <sup>3</sup>			2.832.200,00	2.275.000,00	557.200,00
Mittelverwendung (Aufwendungen)						
20	2211, 2212, 2213	Finanzierungswirksamer Personalaufwand		414.400,00	414.400,00	
21	2221 - 2225	Finanzierungswirksamer Sachaufwand	ohne Gruppe (Konto) 799	774.100,00	588.900,00	185.200,00
22	2226	Verluste aus dem Abgang von Anlagevermögen, Rückstellungen für ausstehende Rechnungen	nur Gruppe (Konto) 683, 688			
23	223x	Transferaufwand	ohne Gruppe (Konto) 696, 761	1.003.700,00	968.700,00	35.000,00
24	224x	Finanzaufwand	ohne Gruppe (Konto) 652, 654, 682, 694, 697, 699	87.300,00	20.200,00	67.100,00
29	Summe 2 (Mittelverwendung bereinigt) <sup>3</sup>			2.279.500,00	1.992.200,00	287.300,00
Vermögensbildung (Sachanlagevermögen), inkl. Vorräte						
30	341x	Immaterielle Vermögenswerte und Sachanlagen (Zugang/Auszahlungen)	ohne Gruppe (Konto) 080-083	1.082.000,00	636.700,00	445.300,00
31	331x	Immaterielle Vermögenswerte und Sachanlagen (Abgang/Einzahlungen)	ohne Gruppe (Konto) 080-083, 800-806 (Abgang mit Minus erfassen)			
32	3221	Vorräte (Saldo/Auszahlungen)	ohne Unterklasse 40-48			
39	Summe 3 (Vermögensbildung bereinigt) <sup>3</sup>			1.082.000,00	636.700,00	445.300,00
49	Saldo = Summe 1 - Summe 2 - Summe 3			-529.300,00	-353.900,00	-175.400,00

# 1. Nachtragsvoranschlag 2025

## Querschnitt (Anlage 5b)

Gemeinde Raasdorf

VQS-Pos.	Zuordnung der MVAG	Bezeichnung	Anmerkungen	Gesamt-Haushalt	Haushalt ohne Quasi-KG	Quasi-KG <sup>2</sup>
<b>Überrechnung Quasi-Kapitalgesellschaften (Quasi-KG) gemäß ESVG</b>						
50	2301	Entnahmen von Haushaltsrücklagen		n.a.	n.a.	9.000,00
51	2401	Zuweisungen an Haushaltsrücklagen		n.a.	n.a.	-62.500,00
52	332x	Einzahlungen aus der Rückzahlung von Darlehen sowie gewährten Vorschüssen	ohne Gruppe (Konto) 273, 280-282	n.a.	n.a.	
53	342x	Auszahlungen aus der Gewährung von Darlehen sowie gewährten Vorschüssen	ohne Gruppe (Konto) 273, 280-282	n.a.	n.a.	
54	351x	Einzahlungen aus der Aufnahme von Finanzschulden		n.a.	n.a.	457.000,00
55	361x	Auszahlungen aus der Tilgung von Finanzschulden		n.a.	n.a.	-285.600,00
59	<b>Überrechnung Quasi-KG Summe aus Position 49 (Quasi-KG) und Position 50 bis 55</b>			<b>n.a.</b>	<b>n.a.</b>	<b>-57.500,00</b>
60	<b>Finanzierungssaldo (Voranschlag) aus Position 49 (Haushalt ohne Quasi- KG) und Position 59 (Quasi-KG) <sup>1</sup></b>			<b>n.a.</b>	<b>-411.400,00</b>	<b>n.a.</b>
61	<b>Erläuterungen der Gebietskörperschaft (optional)</b>					

1) Entsprechend den Bestimmungen des Artikel 15 Abs. 1 Österreichischer Stabilitätspakt sind die Daten bzw. Grobplanungen der Gemeinden landesweise im Wege der Länder vorzulegen, das ausgewiesene Einzelergebnis der Gemeinde zum Finanzierungssaldo gemäß Pos. 60 hat nur bedingte Aussagekraft für das Gesamtergebnis der Haushaltskoordinierung.

2) Quasi-Kapitalgesellschaften außerhalb des Sektors Staat gemäß ESVG (Ansatz 85-86).

3) Mittelaufbringung und -verwendung sowie Vermögensbildung bereinigt näherungsweise im Sinne der Einnahmen und Ausgaben gemäß ESVG.

Nachweis über Transferzahlungen (Anlage 6a)



# 1. Nachtragsvoranschlag 2025

Gemeinde Raasdorf

## Nachweis über Transferzahlungen (Anlage 6a)

Haushaltskonto	Bezeichnung Ansatz	Bezeichnung Post	Summe Einzahlungen	Summe Auszahlungen
<b>Transferzahlungen von/an Bund, Bundesfonds, Bundeskammern</b>				
	<b>Gesamtsumme Transferzahlungen von/an Bund, Bundesfonds, Bundeskammern</b>		<b>182.800,00</b>	<b>0,00</b>
	<b>Summe Kapitaltransfers</b>		<b>152.400,00</b>	<b>0,00</b>
	<b>Summe Transfers</b>		<b>30.400,00</b>	<b>0,00</b>
2/021000+816300	Statistik Raasdorf	Ersatz f. stat. Erhebungen	100,00	
2/850000+300000	Öffentliche Einrichtungen Wasserversorgung	Kapitaltransfers von Bund, Bundesfonds und Bundeskammern	10.400,00	
2/850000+860000	Öffentliche Einrichtungen Wasserversorgung	Annuitätenzuschuss Kommunal Kredit AG	400,00	
2/851000+300000	Abwasserbeseitigung Raasdorf	Kapitaltransfers von Bund, Bundesfonds und Bundeskammern	3.300,00	
2/941000+860000	laufende Transferzahlungen von Bund und Forste	Finanzzuweisung d. Bundes	6.500,00	
2/941000+860100	laufende Transferzahlungen von Bund und Forste	Transfers von Bund, Bundesfonds und Bundeskammern	19.700,00	
2/945000+860000	Finanzzuweisungen Raasdorf	Transfers von Bund, Bundesfonds und Bundeskammern	3.700,00	
6/010003+300100	Gemeindeamt	Kapitaltransfers von Bund, Bundesfonds und Bundeskammern (EAG)	10.400,00	
6/010003+300200	Gemeindeamt	Kapitaltransfers von Bund, Bundesfonds und Bundeskammern(KIG 2025)	4.100,00	
6/010006+300000	Gemeindeamt	Kapitaltransfers von Bund, Bundesfonds und Bundeskammern	300,00	
6/164002+300100	FF Raasdorf	Kapitaltransfers von Bund, Bundesfonds und Bundeskammern (EAG)	11.700,00	
6/164002+300200	FF Raasdorf	Kapitaltransfers von Bund, Bundesfonds und Bundeskammern (KIG 2025)	4.100,00	
6/380001+300100	Kulturhaus	Kapitaltransfers von Bund, Bundesfonds und Bundeskammern (EAG)	6.100,00	
6/380001+300200	Kulturhaus	Kapitaltransfers von Bund, Bundesfonds und Bundeskammern (KIP 2025)	4.100,00	
6/850008+300000	WVA BA 07 Mitverlegung im Zuge Verlegung Gasleitung Markgrafneusiedlerstr./Lange Feldg. u. Wagramerstr./Breitenleerstr.	Kapitaltransfers von Bund, Bundesfonds und Bundeskammern	37.100,00	
6/850011+300000	Betriebe der Wasserversorgung	Kapitaltransfers von Bund, Bundesfonds und Bundeskammern	25.200,00	
6/851011+300000	Betriebe der Abwasserbeseitigung	Kapitaltransfers von Bund, Bundesfonds und Bundeskammern	35.600,00	
<b>Transferzahlungen von/an Länder, Landesfonds, Landeskammern</b>				
	<b>Gesamtsumme Transferzahlungen von/an Länder, Landesfonds, Landeskammern</b>		<b>1.062.200,00</b>	<b>579.300,00</b>
	<b>Summe Kapitaltransfers</b>		<b>114.100,00</b>	<b>0,00</b>
	<b>Summe Transfers</b>		<b>948.100,00</b>	<b>579.300,00</b>
2/240000+861000	Kindergärten Raasdorf	Transfers von Ländern, Landesfonds und Landeskammern	19.700,00	
2/419000+861000	Soziale Wohlfahrt Raasdorf	Transfers von Ländern, Landesfonds und Landeskammern	32.200,00	
2/850000+301000	Öffentliche Einrichtungen Wasserversorgung	Kapitaltransfers von Ländern, Landesfonds und Landeskammern	100,00	
2/853000+861000	Wohn-und Geschäftsgebäude	Zuschüsse d. Landes NÖ Darlehen Bahnstr. 3	2.500,00	
2/870000+861000	Elektrizitätsversorgung	Transfers von Ländern, Landesfonds und Landeskammern	500,00	
2/921000+861000	Tourismusabgaben	Transfers von Ländern, Landesfonds und Landeskammern	4.000,00	
2/925000+859400	Ertragsanteile Raasdorf	Abg.Ertrg. Bev-Schl. (inkl. KEST)	742.000,00	
6/010003+871000	Gemeindeamt	Kapitaltransfers aus Gemeinde-Bedarfszuweisungsmitteln	5.000,00	

# 1. Nachtragsvoranschlag 2025

Gemeinde Raasdorf

## Nachweis über Transferzahlungen (Anlage 6a)

Haushaltskonto	Bezeichnung Ansatz	Bezeichnung Post	Summe Einzahlungen	Summe Auszahlungen
<b>Transferzahlungen von/an Länder, Landesfonds, Landeskammern</b>				
	<b>Gesamtsumme Transferzahlungen von/an Länder, Landesfonds, Landeskammern</b>		<b>1.062.200,00</b>	<b>579.300,00</b>
	<b>Summe Kapitaltransfers</b>		<b>114.100,00</b>	<b>0,00</b>
	<b>Summe Transfers</b>		<b>948.100,00</b>	<b>579.300,00</b>
6/010005+301000	Gemeindeamt Raasdorf	Kapitaltransfers von Ländern, Landesfonds und Landeskammern (Raumordnung)	10.000,00	
6/010005+871000	Gemeindeamt Raasdorf	Kapitaltransfers aus Gemeinde-Bedarfszuweisungsmitteln	10.000,00	
6/164002+871000	FF Raasdorf	Kapitaltransfers aus Gemeinde-Bedarfszuweisungsmitteln	5.000,00	
6/380001+871000	Kulturhaus	Kapitaltransfers aus Gemeinde-Bedarfszuweisungsmitteln	5.000,00	
6/612000+871000	Straßenbau Raasdorf	Bedarfszuweisung	120.000,00	
6/710000+301000	Forstwirtschaftlicher Wegebau Raasdorf	Abt. Güterwege-Förderung	2.300,00	
6/710000+871000	Forstwirtschaftlicher Wegebau Raasdorf	Bedarfszuweisung	2.200,00	
6/850007+301000	WVA BA 06 Lange Feldgasse	Kapitaltransfers von Ländern, Landesfonds und Landeskammern	73.500,00	
6/850008+301000	WVA BA 07 Mitverlegung im Zuge Verlegung Gasleitung Markgrafneusiedlerstr./Lange Feldg. u. Wagramerstr./Breitenleerstr.	Kapitaltransfers von Ländern, Landesfonds und Landeskammern	13.000,00	
6/850011+301000	Betriebe der Wasserversorgung	Kapitaltransfers von Ländern, Landesfonds und Landeskammern	6.300,00	
6/851011+301000	Betriebe der Abwasserbeseitigung	Kapitaltransfers von Ländern, Landesfonds und Landeskammern	8.900,00	
1/419000-751000	Soziale Wohlfahrt Raasdorf	Transfers an Länder, Landesfonds und Landeskammern		9.000,00
1/419000-751100	Soziale Wohlfahrt Raasdorf	Sozialhilfeumlage		229.000,00
1/439000-751000	Jugendwohlfahrt Raasdorf	Jugendwohlfahrt- Umlage		43.000,00
1/510000-751000	Gesundheitsdienst Raasdorf	Beitrag an Pensionsverband		3.200,00
1/562000-752000	Krankenanstalten Raasdorf	NÖKAS (Zweckaufwand)		295.000,00
1/562100-752000	Krankenanstalten Raasdorf	NOEKAS-Verwaltungsaufwand		100,00
<b>Transferzahlungen von/an Gemeinden, Gemeindeverbände, Gemeindefonds</b>				
	<b>Gesamtsumme Transferzahlungen von/an Gemeinden, Gemeindeverbände, Gemeindefonds</b>		<b>0,00</b>	<b>332.400,00</b>
	<b>Summe Kapitaltransfers</b>		<b>0,00</b>	<b>0,00</b>
	<b>Summe Transfers</b>		<b>0,00</b>	<b>332.400,00</b>
1/022000-752000	Standesamt Raasdorf	Standesamt- und Staatsbürgerschaftsbeitrag		5.000,00
1/211000-752000	Volksschulen	Schulumlage Volksschule		87.700,00
1/212000-752000	Mittelschulen	Schulumlagen Mittelschule		36.400,00
1/240000-752000	Kindergärten Raasdorf	Kindergartenbeitrag Glinzendorf		171.000,00
1/320000-752000	Musikschule	Transfers an Gemeinden, Gemeindeverbände (ohne marktbestimmte Tätigkeit) und Gemeindefonds		30.000,00
1/631000-752000	Wasserschutzbau Raasdorf	Beiträge an Wasserver- bände (Rußbach)		1.900,00
1/870000-752000	Elektrizitätsversorgung	Mitgliedsbeitrag EEG		400,00

## 1. Nachtragsvoranschlag 2025

Gemeinde Raasdorf

## Nachweis über Transferzahlungen (Anlage 6a)

Haushaltskonto	Bezeichnung Ansatz	Bezeichnung Post	Summe Einzahlungen	Summe Auszahlungen
<b>Transferzahlungen von/an Sozialversicherungsträger</b>				
	Gesamtsumme Transferzahlungen von/an Sozialversicherungsträger		0,00	0,00
	Summe Kapitaltransfers		0,00	0,00
	Summe Transfers		0,00	0,00
<b>Transferzahlungen von/an sonst. Träger des öffentlichen Rechts</b>				
	Gesamtsumme Transferzahlungen von/an sonst. Träger des öffentlichen Rechts		0,00	0,00
	Summe Kapitaltransfers		0,00	0,00
	Summe Transfers		0,00	0,00
<b>Gesamtsumme</b>			<b>1.245.000,00</b>	<b>911.700,00</b>



Nachweis über Haushaltsrücklagen und  
Zahlungsmittelreserven (Anlage 6b)



# 1. Nachtragsvoranschlag 2025

Gemeinde Raasdorf

## Nachweis der Rücklagen ohne Innere Darlehen (936)

Haushaltsrücklagen			Rücklagenstand				Zahlungsmittelreserven		
Nr.	Verwendungszweck	Ansatz	31.12.2024	Zuweisungen	Entnahmen	Rücklagenstand 31.12.2025	31.12.2024	31.12.2025	Konto-/Sparbuchnummer
8/9990934/00007	Raika RL Grund/Gebäudeankauf, Kto. 50 0031 0433 (ZW 8401)	840000	349.600,00	800,00		350.400,00	349.589,91	350.403,00	ZW 8401 294841 AT06 3261 4050 0031 0433
8/9990934/00008	Rücklage WVA	850000	0,00	21.400,00		21.400,00	0,00	0,00	ZW 850 294850
8/9990934/00009	Marchfelder Bank Kto. 407 2955 7500 RL Bauarbeiten/Gemeindehäuser	853000	240.500,00	1.500,00	84.100,00	157.900,00	240.479,70	240.479,70	ZW 103 294103 AT72 4211 0407 2955 7500
8/9990934/00010	Marchfelder Bank Kto. 407 2955 7501 Ankauf FF-Fahrzeug (ZW 164)	163000	118.800,00	500,00	26.000,00	93.300,00	118.822,30	118.822,30	ZW 164 294164 AT45 4211 0407 2955 7501
8/9990934/00011	Rücklage ABA	851000	0,00	39.600,00	9.000,00	30.600,00	0,00	0,00	ZW 851 294851
<b>Zweckgebundene Haushaltsrücklagen</b>			<b>708.900,00</b>	<b>63.800,00</b>	<b>119.100,00</b>	<b>653.600,00</b>	<b>708.891,91</b>	<b>709.705,00</b>	
8/9990935/00005	Raika RL Allgemein, Kto. 51 0031 0433 (ZW 105)	912000	206.100,00	387.200,00	261.600,00	331.700,00	206.077,86	522.600,08	ZW 105 295105 AT50 3261 4051 0031 0433
8/9990935/00006	Festgeldveranlagung Kto. 81055702606 Rücklage Allgemein(ZW 106)	912000	307.600,00	8.200,00	315.800,00	0,00	307.663,12	0,00	ZW 106 295106 AT92 5300 0081 5570 2606
8/9997935/00001	Haushaltspotenzialrücklage	990000	350.400,00		76.800,00	273.600,00			
<b>Allgemeine Haushaltsrücklagen</b>			<b>864.100,00</b>	<b>395.400,00</b>	<b>654.200,00</b>	<b>605.300,00</b>	<b>513.740,98</b>	<b>522.600,08</b>	
<b>Gesamtsummen</b>			<b>1.573.000,00</b>	<b>459.200,00</b>	<b>773.300,00</b>	<b>1.258.900,00</b>	<b>1.222.632,89</b>	<b>1.232.305,08</b>	



Nachweis über Innere Darlehen



# 1. Nachtragsvoranschlag 2025

## Nachweis über Innere Darlehen

Gemeinde Raasdorf

Haushaltsrücklagen		Rücklagenstand				Rücklagenstand	
Nr.	Verwendungszweck	31.12.2024				Zuführungen	31.12.2025
Innere Darlehen (336)		Buchwert				Gegebene Darlehen (288)	
Nr.	Verwendungszweck	Ansatz	31.12.2024	Zugang	Tilgung	31.12.2025	31.12.2025 Kontonummer
1833/1	inneres Darlehen WVA, BA 06 - 850000 850007, BA 09 - 850009, Leitungskataster - 850011 von Rücklage 8/9990935/00005		45.300,00	0,00	45.300,00	0,00	70.900,00 49.900,00 7/9990288/00001
1833/1	inneres Darlehen WVA, BA 06 - 850000 850007, BA 09 - 850009, Leitungskataster - 850011 von Rücklage 8/9990935/00005		25.600,00	0,00	0,00	25.600,00	
1833/1	inneres Darlehen WVA, BA 06 - 850000 850007, BA 09 - 850009, Leitungskataster - 850011 von Rücklage 8/9990935/00005		0,00	24.300,00	0,00	24.300,00	
1833/2	inneres Darlehen ABA, BA 08 - 851000 851010, Leitungskataster - 851011 von Rücklage 8/9990935/00005		24.400,00	0,00	24.400,00	0,00	24.400,00 55.700,00 7/9990288/00002
1833/2	inneres Darlehen ABA, BA 08 - 851000 851010, Leitungskataster - 851011 von Rücklage 8/9990935/00005		0,00	55.700,00	0,00	55.700,00	
<b>Innere Darlehen</b>			<b>95.300,00</b>	<b>80.000,00</b>	<b>69.700,00</b>	<b>105.600,00</b>	<b>95.300,00 105.600,00</b>
<b>Gesamtsummen</b>			<b>95.300,00</b>	<b>80.000,00</b>	<b>69.700,00</b>	<b>105.600,00</b>	<b>95.300,00 105.600,00</b>



Einzelnachweis über Finanzschulden und Schuldendienst  
(Anlage 6c)



# 1. Nachtragsvoranschlag 2025

# Einzelnachweis über Finanzschulden und Schuldendienst (Anlage 6c)

Gemeinde Raasdorf

Darlehen	Ansatz	Staat	Laufzeit	Darlehenshöhe	Buchwert	Zugang	Tilgung	Zinsen	Summe	Schuldendienst-	Buchwert	Netto
Darlehensgeber				Gesamt	31.12.2024					Schuldendienst	31.12.2025	Schuldendienst
Verwendung		Währung/Zinssatz										
Aktenzahl		Zinsindikator										
<b>1. Darlehen für Investitionszwecke (Dfl)</b>												
<b>1.1. ... von Trägern des öffentlichen Rechts</b>												
<b>1.1.1. ... von Bund, Bundesfonds, Bundeskammern</b>												
80100/1	853000	AT	2014 - 2030	180.000,00	62.700,00		11.400,00	3.000,00	14.400,00	2.500,00	51.300,00	11.900,00
Raiffeisenkasse Orth an der Donau												
Renovierung Bahnstraße 3												
20.330.320												
EUR/0,650%												
normal verzinst												
<b>1.1.2. ... von Ländern, Landesfonds, Landesammern</b>												
1279/1	859999	AT	2008 - 2038	14.038,23	14.000,00						14.000,00	
NÖ. Wasserwirtschaftsfonds												
NÖWWF ABA BA 04, Tilgung ab												
1.5.2034												
602514137												
normal verzinst												
50100/1	853000	AT	1994 - 2028	57.629,56	10.700,00		2.800,00	200,00	3.000,00		7.900,00	3.000,00
NÖ Landesregierung (Hypo)												
Althausanierung Schule												
07620329007 OK												
EUR/1,000%												
normal verzinst												
<b>1.1.3. ... von Gemeinden, Gemeindeverbänden, Gemeindefonds</b>												
<b>1.1.4. ... von Sozialversicherungsträgern</b>												
<b>1.1.5. ... von sonstigen Trägern des öffentlichen Rechts</b>												
<b>1.2. ... von Beteiligungen der Gebietskörperschaft (ohne Finanzunternehmen)</b>												
<b>1.3. ... von Unternehmen (ohne Beteiligungen und ohne Finanzunternehmen)</b>												
<b>1.4. ... von Finanzunternehmen</b>												
<b>1.4.1. ... von Finanzunternehmen im Inland</b>												
1687/1	850010	AT	2023 - 2043	132.000,00	125.400,00		4.600,00	5.100,00	9.700,00		120.800,00	9.700,00
HYPO NOE Landesbank für Niederösterreich und												
Wasser neue Siedlung ,												
Großhoferweg und Am Bahnhof 8,												
WVA BA 08,												
466454702												
FIX verzinst												

# 1. Nachtragsvoranschlag 2025

# Einzelnachweis über Finanzschulden und Schuldendienst (Anlage 6c)

Gemeinde Raasdorf

Darlehen	Ansatz	Staat	Laufzeit	Darlehenshöhe	Buchwert	Zugang	Tilgung	Zinsen	Summe	Schuldendienst-	Buchwert	Netto
Darlehensgeber				Gesamt	31.12.2024				Schuldendienst	ersätze	31.12.2025	Schuldendienst
Verwendung			Währung/Zinssatz									
Aktenzahl			Zinsindikator									
1687/2	850009	AT	2023 - 2043	580.000,00	550.800,00		20.500,00	22.000,00	42.500,00		530.300,00	42.500,00
HYPO NOE Landesbank für Niederösterreich und Austausch Wasserleitung, Altes Dorf, WVA BA 09												
466454907			EUR/0,930%									
			FIX verzinst									
1687/3	851010	AT	2023 - 2043	300.000,00	285.100,00		10.500,00	11.600,00	22.100,00		274.600,00	22.100,00
HYPO NOE Landesbank für Niederösterreich und Kanal neue Siedlung, Großhoferweg und Am Bahnhof 8, ABA BA 08												
466454702			EUR/0,930%									
			FIX verzinst									
1889/1	850010	AT	2025 - 2045	115.174,00		115.200,00	5.800,00	900,00	6.700,00		109.400,00	6.700,00
Raiffeisenkasse Orth an der Donau Wasser neue Siedlung Großhoferweg und Am Bahnhof 8												
42100345835			EUR/0,000%									
			FIX verzinst									
1889/2	851010	AT	2025 - 2045	261.826,00		261.800,00	13.100,00	2.100,00	15.200,00		248.700,00	15.200,00
Raiffeisenkasse Orth an der Donau Kanal neue Siedlung Großhoferweg und Am Bahnhof 8												
42100345835			EUR/0,000%									
			FIX verzinst									
21100/1	851000	AT	2009 - 2029	100.000,00	22.500,00		5.000,00	1.000,00	6.000,00		17.500,00	6.000,00
Raiffeisenkasse Orth a.d.Donau Groß-Enzersdorf Abwasserbeseitigung, BA 04												
20.330.023			EUR/0,650%									
			normal verzinst									
40100/1	850000	AT	2011 - 2031	100.000,00	35.000,00		5.000,00	1.800,00	6.800,00		30.000,00	6.800,00
Raiffeisenkasse Orth/Donau reg. GmbH Wasserversorgungsanlage WVA BA02, Darlehensaufnahme												
20.330.031			EUR/0,650%									
			normal verzinst									
60100/3	850000	AT	2015 - 2035	100.000,00	45.700,00		5.000,00	800,00	5.800,00		40.700,00	5.800,00
Marchfelder Bank eG Wasserversorgungsanlage BA 03												
40729552101			EUR/1,625%									
			normal verzinst									

# 1. Nachtragsvoranschlag 2025

# Einzelnachweis über Finanzschulden und Schuldendienst (Anlage 6c)

Gemeinde Raasdorf

Darlehen	Ansatz	Staat	Laufzeit	Darlehenshöhe	Buchwert	Zugang	Tilgung	Zinsen	Summe	Schuldendienst-	Buchwert	Netto
Darlehensgeber				Gesamt	31.12.2024				Schuldendienst	ersätze	31.12.2025	Schuldendienst
Verwendung			Währung/Zinssatz									
Aktenzahl			Zinsindikator									
60100/4	851000	AT	2015 - 2035	100.000,00	45.700,00		5.000,00	800,00	5.800,00		40.700,00	5.800,00
Marchfelder Bank eG												
Abwasserbeseitigungsanlage, ABA			EUR/1,625%									
BA 06												
40729552101			normal verzinst									
60100/5	850000	AT	2017 - 2037	170.000,00	91.800,00		8.500,00	1.300,00	9.800,00		83.300,00	9.800,00
Marchfelder Bank eG												
Austausch Wasserleitung			EUR/1,290%									
Bahnstraße BA04												
40729552102			FIX verzinst									
60100/6	850000	AT	2020 - 2029	200.000,00	43.400,00		10.000,00	1.100,00	11.100,00		33.400,00	11.100,00
Marchfelder Bank eG												
WVA BA 05, Umlegung ÖBB L5			EUR/0,726%									
40729552103			euribor6m									
60100/7	851003	AT	2020 - 2034	230.000,00	114.400,00		11.500,00	5.000,00	16.500,00		102.900,00	16.500,00
Marchfelder Bank eG												
ABA BA07, Umlegung ÖBB L5			EUR/0,726%									
40729552104			euribor6m									
60100/8	850007	AT	2021 - 2041	160.000,00	132.000,00		36.200,00	6.000,00	42.200,00		95.800,00	42.200,00
Marchfelder Bank eG												
WVA BA06 Lange Feldgasse			EUR/0,292%									
40729552105			euribor6m									
60100/9	850008	AT	2022 - 2042	217.000,00	153.600,00		61.000,00	4.400,00	65.400,00		92.600,00	65.400,00
Marchfelder Bank eG												
WVA BA07 Mitverlegung			EUR/0,240%									
Wasserleitung im Zuge , Verlegung												
Gasleitung Markgrafneusiedlerstr./,												
Lange Feldg. u.												
Wagramerstr./Breitenleerstr.												
40729552106			euribor6m									
61200/1	612002	AT	2018 - 2029	800.000,00	400.000,00		80.000,00	10.000,00	90.000,00		320.000,00	90.000,00
Raiffeisenkasse Orth a.d. Donau eGen												
Grundankauf Umfahrung Raasdorf			EUR/0,720%									
20.030.128			euribor6m									

# 1. Nachtragsvoranschlag 2025

# Einzelnachweis über Finanzschulden und Schuldendienst (Anlage 6c)

Gemeinde Raasdorf

Darlehen	Ansatz	Staat	Laufzeit	Darlehenshöhe	Buchwert	Zugang	Tilgung	Zinsen	Summe	Schuldendienst-	Buchwert	Netto
Darlehensgeber				Gesamt	31.12.2024				Schuldendienst	ersätze	31.12.2025	Schuldendienst
Verwendung		Währung/Zinssatz										
Aktenzahl		Zinsindikator										
1.4.2. ... von Finanzunternehmen im Ausland												
1.5. ... von Sonstigen												
<b>Zwischensumme</b>					2.132.800,00	377.000,00	295.900,00	77.100,00	373.000,00	2.500,00	2.213.900,00	370.500,00
<b>2. Finanzschulden für den laufenden Aufwand</b>												
2.1. ... von Trägern des öffentlichen Rechts												
2.1.1. ... von Bund, Bundesfonds, Bundeskammern												
2.1.2. ... von Ländern, Landesfonds, Landesammern												
2.1.3. ... von Gemeinden, Gemeindeverbänden, Gemeindefonds												
2.1.4. ... von Sozialversicherungsträgern												
2.1.5. ... von sonstigen Trägern des öffentlichen Rechts												
2.2. ... von Beteiligungen der Gebietskörperschaft (ohne Finanzunternehmungen)												
2.3. ... von Unternehmen (ohne Beteiligungen und ohne Finanzunternehmungen)												
2.4. ... von Finanzunternehmen												
2.4.1. ... von Finanzunternehmen im Inland												
2.4.2. ... von Finanzunternehmen im Ausland												
2.5. ... von Sonstigen												
<b>Zwischensumme</b>					0,00	0,00	0,00	0,00	0,00	0,00	0,00	0,00
<b>SUMME (1 und 2)</b>					2.132.800,00	377.000,00	295.900,00	77.100,00	373.000,00	2.500,00	2.213.900,00	370.500,00
Davon ohne Quasi-KG *)					400.000,00	0,00	80.000,00	10.000,00	90.000,00	0,00	320.000,00	90.000,00
Davon Quasi-KG *)					1.732.800,00	377.000,00	215.900,00	67.100,00	283.000,00	2.500,00	1.893.900,00	280.500,00

\*) Quasi-Kapitalgesellschaften außerhalb des Sektors Staat gemäß ESVG (Ansatz 85-86).

Nachweis über haushaltsinterne Vergütungen (Anlage 6f)



## 1. Nachtragsvoranschlag 2025

Gemeinde Raasdorf

## Nachweis über haushaltsinterne Vergütungen (Anlage 6f)

Gruppenebene		Erträge	Aufwendungen
0	Vertretungskörper und allgemeine Verwaltung	31.000,00	0,00
1	Öffentliche Ordnung und Sicherheit	0,00	0,00
2	Unterricht, Erziehung, Sport und Wissenschaft	0,00	0,00
3	Kunst, Kultur und Kultus	0,00	0,00
4	Soziale Wohlfahrt und Wohnbauförderung	0,00	0,00
5	Gesundheit	0,00	0,00
6	Straßen- und Wasserbau, Verkehr	0,00	0,00
7	Wirtschaftsförderung	0,00	0,00
8	Dienstleistungen	0,00	31.000,00
9	Finanzwirtschaft	0,00	0,00
<b>Summe</b>		<b>31.000,00</b>	<b>31.000,00</b>



Leasingspiegel (Anlage 6i)



# 1. Nachtragsvoranschlag 2025

## Leasingspiegel (Anlage 6i)

Gemeinde Raasdorf

### Finanzierungsleasing

Ansatz- oder Projektbezeichnung	Anschaffungskosten	Buchwert 31.12.2024	Buchwert 31.12.2025	Summe ausstehender Mindestleasing- zahlungen	Laufzeit	Restlaufzeit in Jahren	Kautionen für Finanzierungsleasing
Summe	0,00	0,00	0,00	0,00			

### Wirtschaftliche Unternehmungen, Betriebe, betriebsähnliche Einrichtungen gem. § 1 Abs. 2

Summe	0,00	0,00	0,00	0,00			
-------	------	------	------	------	--	--	--

### Operating Leasing

Ansatz- oder Projektbezeichnung	Laufzeit Grundmietzeit in Jahren	Gesamtkosten	Einmalkautio	Leasingentgelt (ohne laufender Kautio)	Laufende Kautio	Restlaufzeit in Jahren	Kumulierte Restzahlungen
Kulturhaus Neubau (380000)	01.01.2008 - 31.12.2027 20,00	671.751,34		26.000,00		3,00	78.000,00
Summe		671.751,34	0,00	26.000,00	0,00		78.000,00

### Wirtschaftliche Unternehmungen, Betriebe, betriebsähnliche Einrichtungen gem. § 1 Abs. 2

Summe		0,00	0,00	0,00	0,00		0,00
-------	--	------	------	------	------	--	------



Rückstellungsspiegel (Anlage 6q)



## 1. Nachtragsvoranschlag 2025

Gemeinde Raasdorf

## Rückstellungsspiegel (Anlage 6q)

Rückstellung	Stand 31.12.2024	Dotierungen (+)	Auflösung inkl. Verbrauch (-)	Stand 31.12.2025
<b>Kurzfristig</b>	<b>0,00</b>	<b>0,00</b>	<b>0,00</b>	<b>0,00</b>
Rückstellungen für Prozesskosten				
Rückstellungen für nicht konsumierte Urlaube				
Rückstellungen für ausstehende Rechnungen				
Sonstige kurzfristige Rückstellungen				
<b>Langfristig</b>	<b>23.100,00</b>	<b>700,00</b>	<b>0,00</b>	<b>23.800,00</b>
Rückstellungen für Abfertigungen	15.600,00	400,00		16.000,00
Rückstellungen für Jubiläumszuwendungen	7.500,00	300,00		7.800,00
Rückstellungen für Haftungen				
Rückstellungen für Sanierung von Altlasten				
Rückstellungen für Pensionen (Säule I)				
Sonstige langfristige Rückstellungen				
<b>Gesamtsumme</b>	<b>23.100,00</b>	<b>700,00</b>	<b>0,00</b>	<b>23.800,00</b>



Seite	Inhalt
3	Vorbericht
15	NVA Ergebnishaushalt Gesamt 1. Ebene (Anlage 1a) - interne Vergütungen enthalten
19	NVA Finanzierungshaushalt Gesamt 1. Ebene (Anlage 1b) - interne Vergütungen enthalten
23	NVA Ergebnishaushalt Gesamt 1. und 2. Ebene (Anlage 1a) - interne Vergütungen enthalten
27	NVA Finanzierungshaushalt Gesamt 1. und 2. Ebene (Anlage 1b) - interne Vergütungen enthalten
33	NVA Ergebnishaushalt Bereichsbudget 1. und 2. Ebene (Anlage 1a)
55	NVA Finanzierungshaushalt Bereichsbudget 1. und 2. Ebene (Anlage 1b)
97	NVA Ergebnis- und Finanzierungsvoranschlag Detailnachweis
173	Haushaltspotential (aufbauend auf der Ergebnisrechnung)
179	NVA Nachweis der Investitionstätigkeit
201	Dienstpostenplan
205	Personaldaten iSd ÖStp (Anlage 4)
211	Querschnitt (Anlage 5b)
215	Nachweis über Transferzahlungen (Anlage 6a)
221	Nachweis über Haushaltsrücklagen und Zahlungsmittelreserven (Anlage 6b)
225	Nachweis über Innere Darlehen
229	Einzelnachweis über Finanzschulden und Schuldendienst (Anlage 6c)
235	Nachweis über haushaltsinterne Vergütungen (Anlage 6f)
239	Leasingspiegel (Anlage 6i)
243	Rückstellungsspiegel (Anlage 6q)