

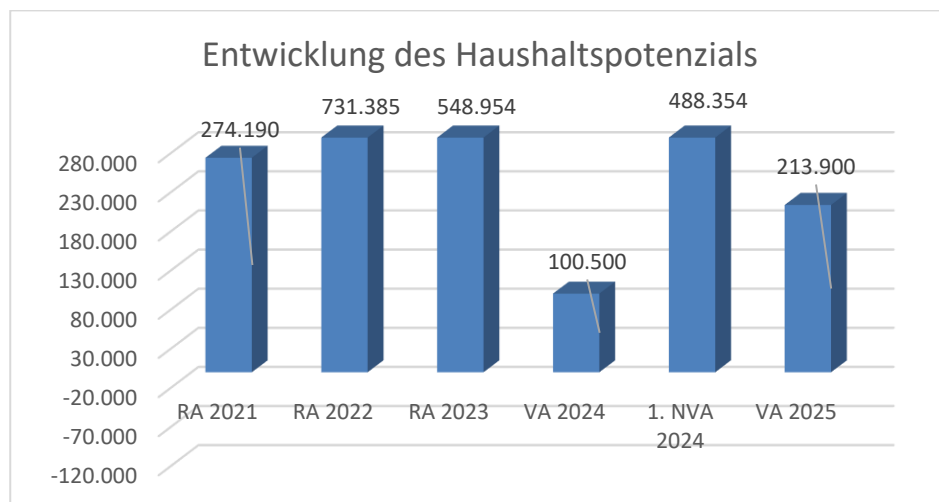


Gemeinde Raasdorf
Voranschlag 2025

Vorbericht
- interne Anlage b

Vorbericht zum Voranschlag 2025 gemäß § 3 der NÖ Gemeindehaushaltsverordnung (NÖ GHVO)

Entwicklung des Haushaltspotenzials

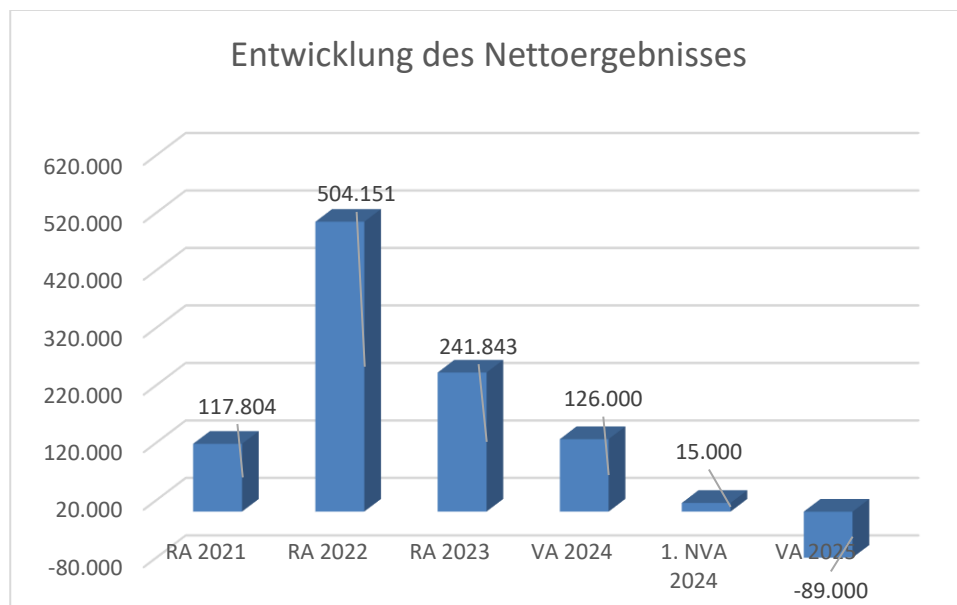


Haushaltspotential: Differenz der wiederkehrenden Mittelaufbringungen abzüglich der wiederkehrenden Mittelverwendungen unter Berücksichtigung der entsprechenden Forderungen und Verbindlichkeiten.

Das Haushaltspotenzial ist eine wichtige Kenngröße und gibt die aktuelle Leistungsfähigkeit der Gemeinde wieder. Das schafft Vergleichbarkeit mit der bisherigen Rechtslage, aus der Überschüsse und Abgänge abzuleiten waren und dient der Transparenz.

Begründung der Gemeinde:

Entwicklung des Nettoergebnisses



Erläuterung:

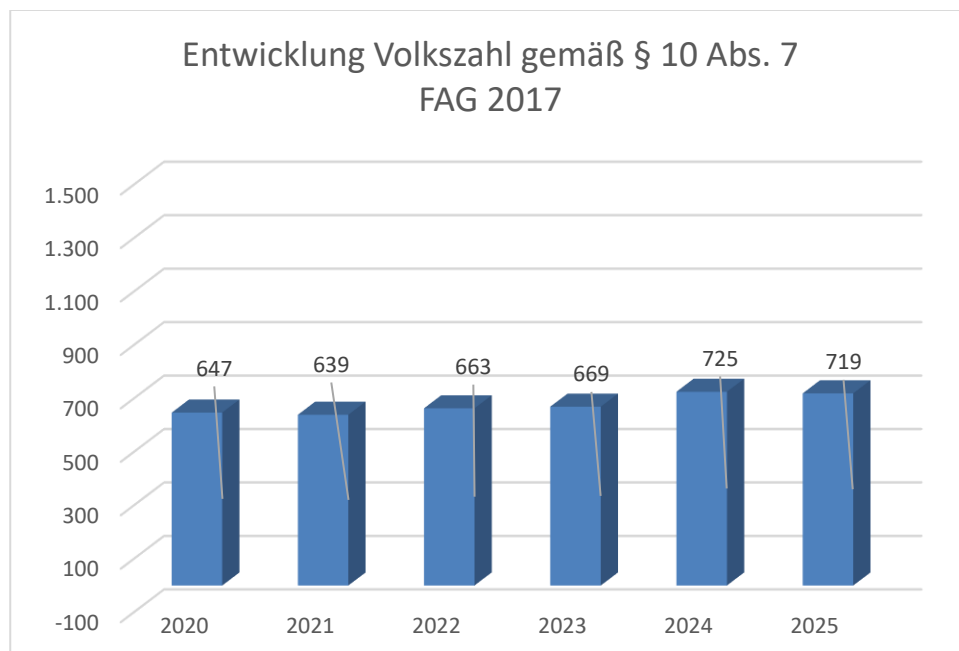
Beim Nettoergebnis handelt es sich um das Ergebnis des Ergebnisvoranschlags und ist erstmals für das Haushaltsjahr 2020 auszuweisen. Die Angaben zu den Vorjahren entfallen daher.

Ein positives Nettoergebnis bedeutet, dass die Erträge voraussichtlich ausreichend sein werden, die Aufwendungen für die kommunalen Leistungen (inklusive des Werteverzehrs des Anlagevermögens in Form der Abschreibungen) abzudecken.

Ein negatives Nettoergebnis heißt, dass dies nicht zur Gänze (in der Höhe des negativen Wertes) möglich ist.

Begründung der Gemeinde:

Entwicklung der Volkszahl gemäß § 10 Abs. 7 FAG 2017, BGBl. I Nr. 116/2016 in der Fassung BGBl. I Nr. 106/2018



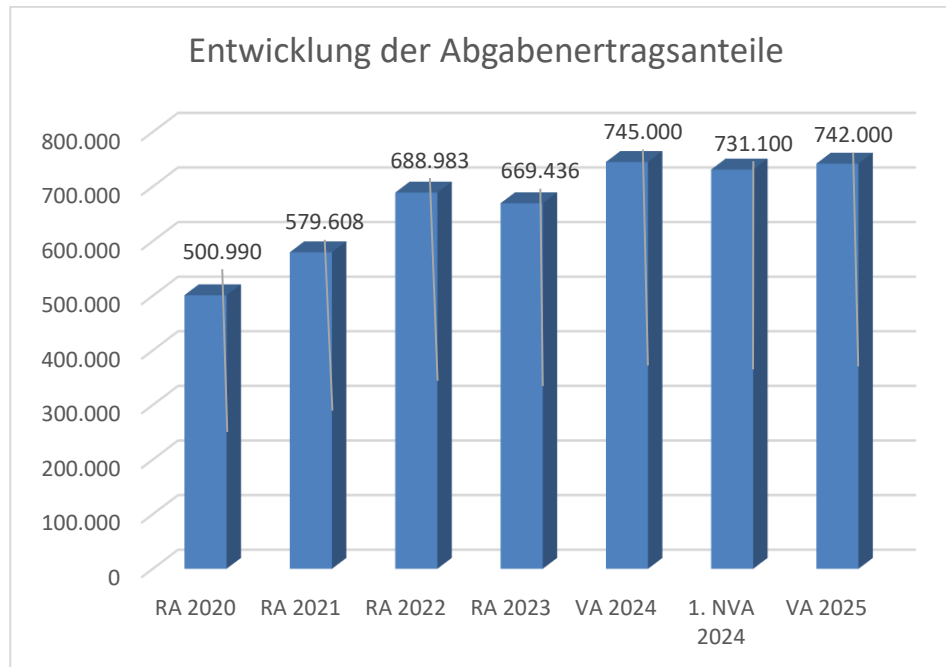
Erläuterung:

Die Volkszahl gemäß § 10 Abs. 7 FAG 2017 wird jährlich von der Bundesanstalt Statistik Austria zum Stichtag 31. Oktober festgestellt und wirkt mit dem Beginn des übernächsten Kalenderjahres. Sie dient für die Berechnung der Abgabenertragsanteile und darf nicht automatisch mit der Volkszahl für die Berechnung der Gemeinderatsmandate verwechselt werden.

Eine Erhöhung bzw. Verminderung der Volkszahl (jährlich) ist ein wesentlicher Indikator für die Berechnung der Abgabenertragsanteile.

Begründung der Gemeinde:

Entwicklung der Abgabenertragsanteile

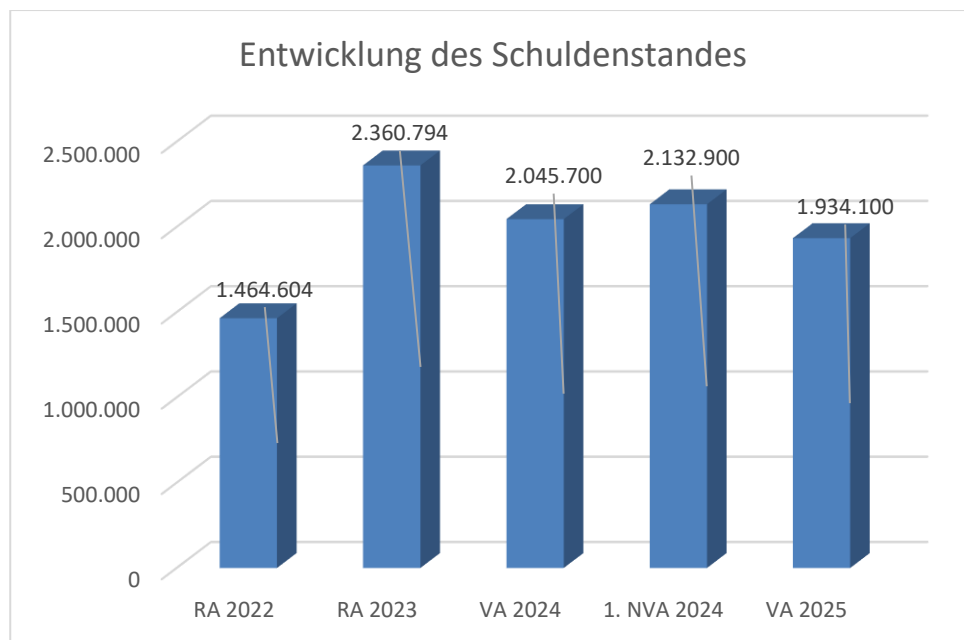


Erläuterung:

Die Gebietskörperschaften (Bund, Länder und Gemeinden) erhalten auf Basis des aktuellen Finanzausgleichs aus den gemeinschaftlichen Bundesabgaben (z.B. Umsatzsteuer, Körperschaftssteuer, Lohnsteuer, Versicherungssteuer, Mineralölsteuer, Normverbrauchsabgabe, Tabaksteuer udgl.) entsprechende Anteile. Im Bereich der Gemeinden spielen dabei die Volkszahl und der abgestufte Bevölkerungsschlüssel eine besondere Rolle. Die sogenannten „Abgabenertragsanteile“ bilden in den meisten Gemeinden die wichtigste Einnahmequelle.

Ein Steigen der Abgabenertragsanteile weist auch auf eine Erhöhung der Volkszahl hin.

Entwicklung des Schuldenstandes

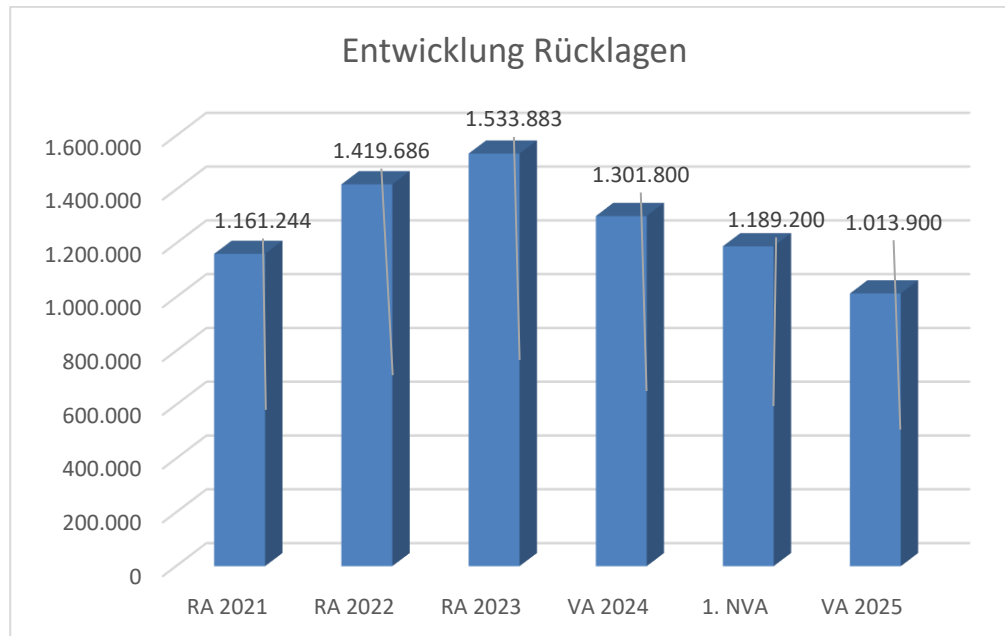


Erläuterung:

Die Entwicklung des Schuldenstandes zeigt auf, inwieweit der Schuldenstand über die Jahre erhöht oder reduziert wird.

Begründung durch die Gemeinde:

Entwicklung der Rücklagen mit und ohne Zahlungsmittelreserve



Erläuterung:

Die Entwicklung der Rücklagen zeigt an, inwieweit Rücklagen vorhanden sind und ob Rücklagen aufgebaut bzw. aufgebraucht werden.

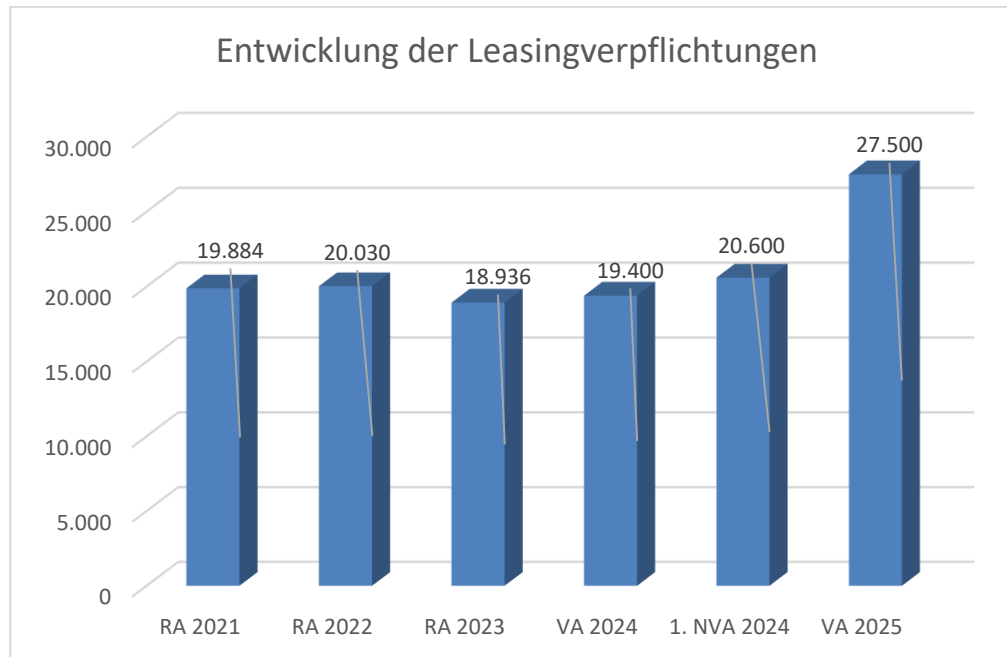
Blauer Balken Rücklagen mit Zahlungsmittelreserve.

Roter Balken Rücklagen ohne Zahlungsmittelreserve.

Begründung durch die Gemeinde:

€ 100.000 von RL 8/9990934/00010 für VH Umbau Bgm-Büro / Raumteilung

Entwicklung der Leasingverpflichtungen

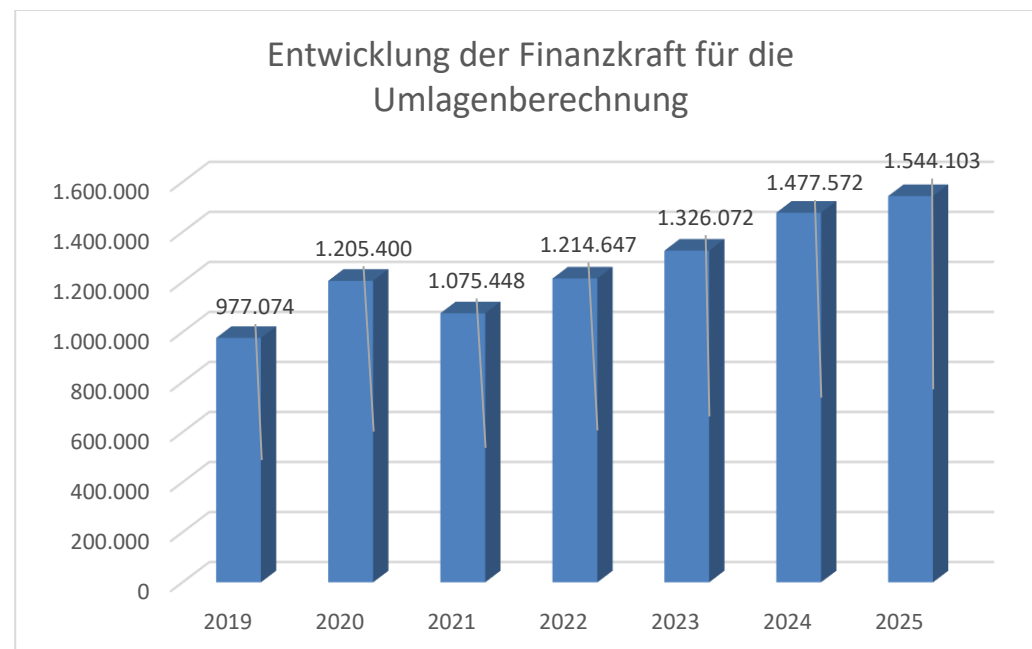


Erläuterung:

Bei den Leasingverpflichtungen handelt es sich nicht um Finanzschulden (z.B. Darlehen), sondern um Verwaltungsschulden. Unabhängig davon stellen Leasingverbindlichkeiten Leistungsverpflichtungen für die Gemeinden dar und sind daher bei einer allfälligen Finanzlagenberechnung entsprechend zu berücksichtigen.

Die Leasingverpflichtungen sind mit Beginn des Jahres 2020 in einer eigenen Anlage gemäß VRV 2015 festzuhalten.

Entwicklung der Finanzkraft für die Umlagenberechnung



Erläuterung:

Die Finanzkraft einer Gemeinde wird aus den

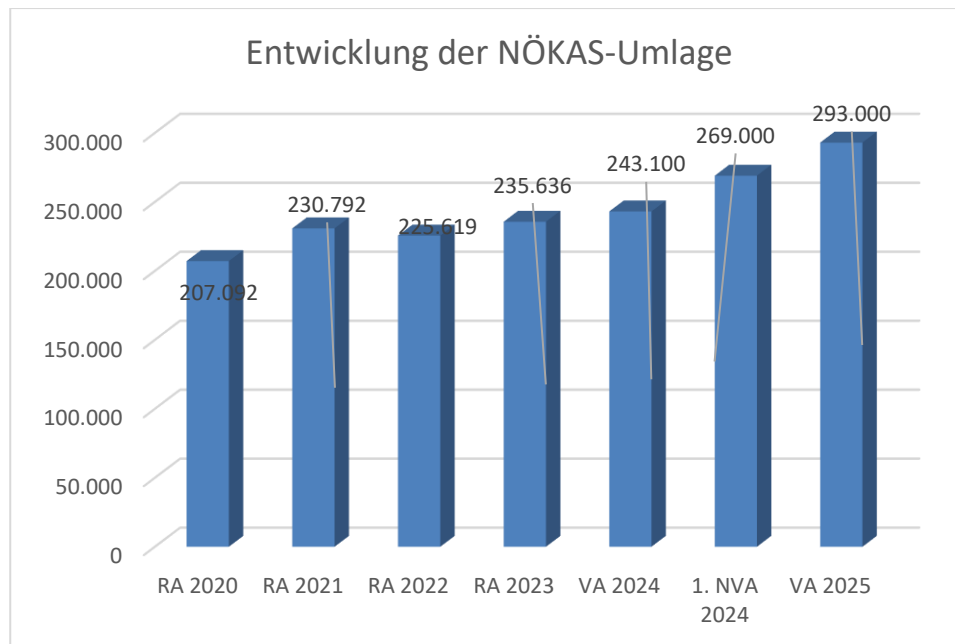
- Erträgen der ausschließlichen Gemeindeabgaben ohne die Gebühren für die Benützung von Gemeindeeinrichtungen und -anlagen und ohne die Interessentenbeiträge von Grundstückseigentümern und Anrainern und
- Ertragsanteilen an den gemeinschaftlichen Bundesabgaben ohne Spielbankenabgabe

ermittelt.

Basis für die Ermittlung der Finanzkraft sind die tatsächlichen Beträge aufgrund der Rechnungsabschlüsse.

Die Darstellung der Entwicklung der Finanzkraft für die Umlagenberechnung hat insbesondere auf die Beitragsleistung der Gemeinden zum NÖ Krankenanstaltensprengel (NÖKAS) und zur Sozialumlage Auswirkungen. Eine Erhöhung oder Reduktion/Verminderung der Finanzkraft wirkt sich unmittelbar auf die Beitragsleistung aus.

Entwicklung der NÖKAS-Umlage



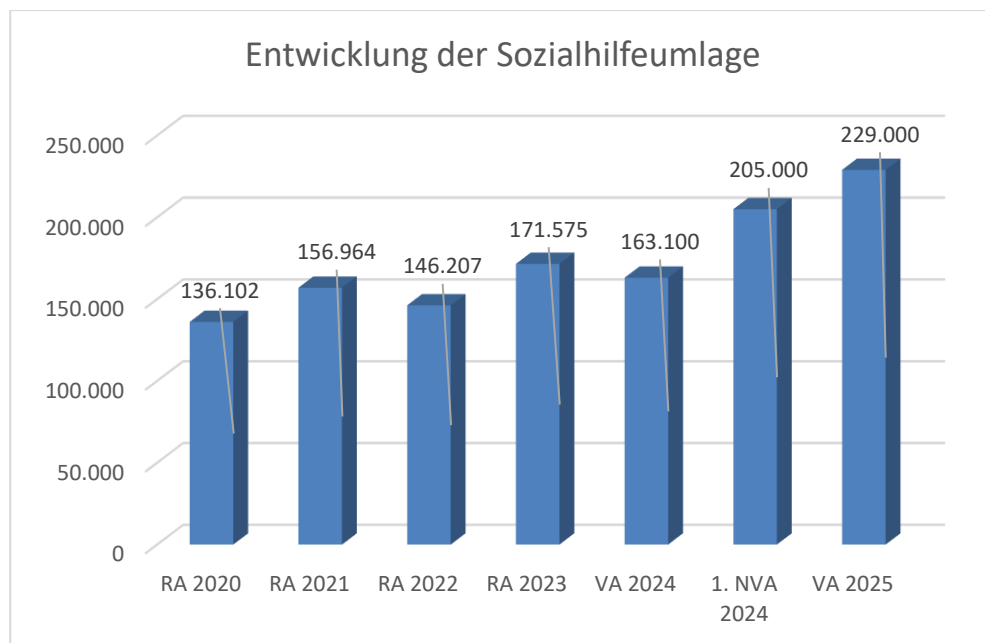
Erläuterung:

Das Landesgebiet ist Beitragsbezirk und Krankenanstaltensprengel für alle öffentlichen Krankenanstalten in Niederösterreich. Beitragsbezirk und Krankenanstaltensprengel sind ein Gemeindeverband. Dem Gemeindeverband gehören alle Gemeinden Niederösterreichs an. Der Gemeindeverband ist juristische Person, er hat seinen Sitz am Sitz der Landesregierung und trägt die Bezeichnung "NÖ Krankenanstaltensprengel" (§ 61 Abs. 1 NÖ Krankenanstaltengesetz - NÖ KAG).

Die Gemeinden haben an den NÖ Krankenanstaltensprengel monatliche Beiträge zu leisten. Berechnungsgrundlage bilden dabei die Volkszahl und die Finanzkraft der Gemeinden. Steigerungen bei der Volkszahl und bei der Finanzkraft führen daher zu höheren Beitragsleistungen bei den Gemeinden.

Diese monatlichen Beiträge werden von den der Gemeinde gebührenden monatlichen Vorschüsse auf die Ertragsanteile an den gemeinschaftlichen Bundesabgaben einbehalten.

Entwicklung der Sozialhilfeumlage



Erläuterung:

Die Gemeinden haben jährlich einen Beitrag zu den vom Land zu tragenden Kosten der Sozialhilfe, die nicht durch Kostenbeitrags- und Ersatzleistungen oder durch sonstige für Zwecke der Sozialhilfe bestimmte Zuschüsse gedeckt sind, in der Höhe von 50 % an das Land zu entrichten (§ 44 NÖ Sozialhilfe-Ausführungsgesetz – NÖ SAG).

Die Leistungen für die Sozialhilfe-Umlage werden von der Landesregierung auf die einzelnen Gemeinden nach ihrer Finanzkraft (Finanzkraft für die Umlagenberechnung) aufgeteilt.

Diese monatlichen Beiträge werden von den der Gemeinde gebührenden monatlichen Vorschüssen auf die Ertragsanteile an den gemeinschaftlichen Bundesabgaben einbehalten.

Ergebnishaushalt Gesamt 1. Ebene (Anlage 1a)
- interne Vergütungen enthalten

MVAG	Mittelverwendungs- und -aufbringungsgruppen (1. Ebene)	VA 2025	VA 2024	RA 2023
211	Erträge aus der operativen Verwaltungstätigkeit	2.368.100,00	2.291.100,00	2.215.038,76
212	Erträge aus Transfers	362.400,00	323.300,00	380.133,30
213	Finanzerträge	26.000,00	26.000,00	6.981,88
21	Summe Erträge	2.756.500,00	2.640.400,00	2.602.153,94
221	Personalaufwand	366.000,00	351.200,00	313.558,51
222	Sachaufwand	1.368.700,00	1.261.000,00	1.302.164,11
223	Transferaufwand	996.800,00	911.600,00	685.963,98
224	Finanzaufwand	94.300,00	101.600,00	58.624,77
22	Summe Aufwendungen	2.825.800,00	2.625.400,00	2.360.311,37
SA0	Saldo (0) Nettoergebnis (21 - 22)	-69.300,00	15.000,00	241.842,57
230	Entnahmen von Haushaltsrücklagen	469.500,00	795.300,00	544.722,13
240	Zuweisungen an Haushaltsrücklagen		390.100,00	1.207.872,93
SA01	Saldo (01) Haushaltsrücklagen (230 - 240)	469.500,00	405.200,00	-663.150,80
SA00	Saldo (00) Nettoergebnis nach Haushaltsrücklagen (Saldo 0 + Saldo 01)	400.200,00	420.200,00	-421.308,23

Finanzierungshaushalt Gesamt 1. Ebene (Anlage 1b)
- interne Vergütungen enthalten

MVAG	Mittelverwendungs- und -aufbringungsgruppen (1. Ebene)	VA 2025	VA 2024	RA 2023
OPERATIVE GEBARUNG				
311	Einzahlungen aus operativer Verwaltungstätigkeit	2.107.700,00	2.278.400,00	2.151.644,45
312	Einzahlungen aus Transfers	266.000,00	243.000,00	294.668,20
313	Einzahlungen aus Finanzerträgen	26.000,00	26.000,00	7.337,94
31	Summe Einzahlungen operative Gebarung	2.399.700,00	2.547.400,00	2.453.650,59
321	Auszahlungen aus Personalaufwand	365.300,00	350.500,00	312.393,60
322	Auszahlungen aus Sachaufwand	748.300,00	858.200,00	865.191,58
323	Auszahlungen aus Transfers	995.900,00	910.700,00	685.331,58
324	Auszahlungen aus Finanzaufwand	94.300,00	101.600,00	58.624,77
32	Summe Auszahlungen operative Gebarung	2.203.800,00	2.221.000,00	1.921.541,53
SA1	Saldo (1) Geldfluss aus der operativen Gebarung (31 – 32)	195.900,00	326.400,00	532.109,06
INVESTIVE GEBARUNG				
331	Einzahlungen aus der Investitionstätigkeit	82.900,00		7.035,65
332	Einzahlungen aus der Rückzahlung von Darlehen sowie gewährten Vorschüssen			
333	Einzahlungen aus Kapitaltransfers	219.300,00	373.500,00	80.222,27
33	Summe Einzahlungen investive Gebarung	302.200,00	373.500,00	87.257,92
341	Auszahlungen aus der Investitionstätigkeit	653.000,00	1.319.000,00	1.316.720,58
342	Auszahlungen aus der Gewährung von Darlehen sowie gewährten Vorschüssen	175.300,00		
343	Auszahlungen aus Kapitaltransfers	900,00	900,00	834,50
34	Summe Auszahlungen investive Gebarung	829.200,00	1.319.900,00	1.317.555,08
SA2	Saldo (2) Geldfluss aus der investiven Gebarung (33 – 34)	-527.000,00	-946.400,00	-1.230.297,16
SA3	Saldo (3) Nettofinanzierungssaldo (Saldo 1 + Saldo 2)	-331.100,00	-620.000,00	-698.188,10

MVAG	Mittelverwendungs- und -aufbringungsgruppen (1. Ebene)	VA 2025	VA 2024	RA 2023
FINANZIERUNGSTÄTIGKEIT				
351	Einzahlungen aus der Aufnahme von Finanzschulden	175.300,00		1.079.000,00
353	Einzahlungen infolge eines Kapitaltausches bei derivativen Finanzinstrumenten mit Grundgeschäft			
355	Einzahlungen aus dem Abgang von Finanzinstrumenten			
35	Summe Einzahlungen aus der Finanzierungstätigkeit	175.300,00	0,00	1.079.000,00
361	Auszahlungen aus der Tilgung von Finanzschulden	198.700,00	228.000,00	182.810,60
363	Auszahlungen infolge eines Kapitaltausches bei derivativen Finanzinstrumenten mit Grundgeschäft			
365	Auszahlungen für den Erwerb von Finanzinstrumenten			
36	Summe Auszahlungen aus der Finanzierungstätigkeit	198.700,00	228.000,00	182.810,60
SA4	Saldo (4) Geldfluss aus der Finanzierungstätigkeit (35 – 36)	-23.400,00	-228.000,00	896.189,40
SA5	Saldo (5) Geldfluss aus der voranschlagswirksamen Gebarung (Saldo 3 + Saldo 4)	-354.500,00	-848.000,00	198.001,30

Ergebnishaushalt Gesamt 1. und 2. Ebene (Anlage 1a)
- interne Vergütungen enthalten

MVAG	Mittelverwendungs- und aufbringungsgruppen (1. und 2. Ebene)	VA 2025	VA 2024	RA 2023
211	Erträge aus der operativen Verwaltungstätigkeit	2.368.100,00	2.291.100,00	2.215.038,76
2111	Erträge aus eigenen Abgaben	939.200,00	1.101.000,00	1.022.547,65
2112	Erträge aus Ertragsanteilen	742.000,00	731.100,00	669.436,21
2113	Erträge aus Gebühren	276.100,00	246.800,00	255.053,07
2114	Erträge aus Leistungen	43.600,00	47.400,00	36.773,62
2115	Erträge aus Besitz und wirtschaftlicher Tätigkeit	80.800,00	77.000,00	78.535,36
2116	Erträge aus Veräußerung und sonstige Erträge	286.400,00	87.800,00	145.692,85
2117	Nicht finanzierungswirksame operative Erträge			7.000,00
212	Erträge aus Transfers	362.400,00	323.300,00	380.133,30
2121	Transferertrag von Trägern des öffentlichen Rechts	241.000,00	223.000,00	275.807,04
2122	Transferertrag von Beteiligungen			
2123	Transferertrag von Unternehmen (mit Finanzunternehmen)			
2124	Transferertrag von Haushalten und Organisationen ohne Erwerbscharakter	25.000,00	20.000,00	18.861,16
2125	Transferertrag vom Ausland			
2126	Investitions- und Tilgungszuschüsse zwischen Unternehmungen und Betrieben der Gebietskörperschaft und der Gebietskörperschaft			
2127	Nicht finanzierungswirksamer Transferertrag	96.400,00	80.300,00	85.465,10
213	Finanzerträge	26.000,00	26.000,00	6.981,88
2131	Erträge aus Zinsen	26.000,00	26.000,00	6.981,88
2132	Erträge aus Zinsen aus derivativen Finanzinstrumenten mit und ohne Grundgeschäft			
2133	Erträge aus Gewinnentnahmen von marktbestimmten Betrieben			
2134	Sonstige Finanzerträge			
2135	Erträge aus Dividenden/Gewinnausschüttungen			
2136	Sonstige nicht finanzierungswirksame Finanzerträge			
21	Summe Erträge	2.756.500,00	2.640.400,00	2.602.153,94
221	Personalaufwand	366.000,00	351.200,00	313.558,51
2211	Personalaufwand (Bezüge, Nebengebühren, Mehrleistungen)	292.900,00	283.300,00	251.708,22
2212	Gesetzlicher und freiwilliger Sozialaufwand	72.400,00	67.200,00	60.685,38
2213	Sonstiger Personalaufwand			
2214	Nicht finanzierungswirksamer Personalaufwand	700,00	700,00	1.164,91
222	Sachaufwand	1.368.700,00	1.261.000,00	1.302.164,11
2221	Gebrauchs- und Verbrauchsgüter, Handelswaren	101.800,00	106.900,00	95.200,64
2222	Verwaltungs- und Betriebsaufwand	165.800,00	178.200,00	141.155,63
2223	Leasing- und Mietaufwand	30.500,00	29.600,00	26.461,47
2224	Instandhaltung	109.100,00	129.900,00	144.763,72
2225	Sonstiger Sachaufwand	518.600,00	423.700,00	453.610,75
2226	Nicht finanzierungswirksamer Sachaufwand	442.900,00	392.700,00	440.971,90

MVAG	Mittelverwendungs- und aufbringungsgruppen (1. und 2. Ebene)	VA 2025	VA 2024	RA 2023
223	Transferaufwand	996.800,00	911.600,00	685.963,98
2231	Transferaufwand an Träger des öffentlichen Rechts	947.700,00	891.100,00	662.312,14
2232	Transferaufwand an Beteiligungen			
2233	Transferaufwand an Unternehmen (mit Finanzunternehmen)	35.900,00	900,00	834,50
2234	Transferaufwand an Haushalte und Organisationen ohne Erwerbscharakter	13.200,00	19.600,00	22.817,34
2235	Transferaufwand an das Ausland			
2236	Investitions- und Tilgungszuschüsse zwischen Unternehmungen und Betrieben der Gebietskörperschaft und der Gebietskörperschaft			
2237	Nicht finanzierungswirksamer Transferaufwand			
224	Finanzaufwand	94.300,00	101.600,00	58.624,77
2241	Aufwendungen für Zinsen	91.400,00	99.200,00	56.254,12
2242	Zinsen und sonstige Aufwendungen aus derivativen Finanzinstrumenten mit und ohne Grundgeschäft			
2243	Gewinnentnahmen von Unternehmungen und marktbestimmten Betrieben der Gebietskörperschaft (innerhalb der Gebietskörperschaft)			
2244	Sonstiger Finanzaufwand	2.900,00	2.400,00	2.370,65
2245	Nicht finanzierungswirksamer Finanzaufwand			
22	Summe Aufwendungen	2.825.800,00	2.625.400,00	2.360.311,37
SA0	Saldo (0) Nettoergebnis (21 - 22)	-69.300,00	15.000,00	241.842,57
230	Entnahmen von Haushaltsrücklagen	469.500,00	795.300,00	544.722,13
2301	Entnahmen von Haushaltsrücklagen	469.500,00	795.300,00	544.722,13
240	Zuweisungen an Haushaltsrücklagen	0,00	390.100,00	1.207.872,93
2401	Zuweisungen an Haushaltsrücklagen		390.100,00	1.207.872,93
SA01	Saldo (01) Haushaltsrücklagen (230 - 240)	469.500,00	405.200,00	-663.150,80
SA00	Saldo (00) Nettoergebnis nach Haushaltsrücklagen (Saldo 0 + Saldo 01)	400.200,00	420.200,00	-421.308,23

Finanzierungshaushalt Gesamt 1. und 2. Ebene (Anlage 1b)
- interne Vergütungen enthalten

MVAG	Mittelverwendungs- und aufbringungsgruppen (1. und 2. Ebene)	VA 2025	VA 2024	RA 2023
311	Einzahlungen aus operativer Verwaltungstätigkeit	2.107.700,00	2.278.400,00	2.151.644,45
3111	Einzahlungen aus eigenen Abgaben	939.200,00	1.101.000,00	967.742,97
3112	Einzahlungen aus Ertragsanteilen	742.000,00	731.100,00	669.436,21
3113	Einzahlungen aus Gebühren	276.100,00	246.800,00	259.546,00
3114	Einzahlungen aus Leistungen	43.600,00	47.400,00	36.953,62
3115	Einzahlungen aus Besitz und wirtschaftlicher Tätigkeit	80.800,00	77.000,00	79.521,69
3116	Einzahlungen aus Veräußerung von geringwertigen Wirtschaftsgütern (GWG) und sonstige Einzahlungen	26.000,00	75.100,00	138.443,96
312	Einzahlungen aus Transfers	266.000,00	243.000,00	294.668,20
3121	Transferzahlungen von Trägern des öffentlichen Rechts	241.000,00	223.000,00	275.807,04
3122	Transferzahlungen von Beteiligungen			
3123	Transferzahlungen von Unternehmen (inkl. Finanzunternehmen)			
3124	Transferzahlungen von Haushalten und Organisationen ohne Erwerbscharakter	25.000,00	20.000,00	18.861,16
3125	Transferzahlungen vom Ausland			
3126	Investitions- und Tilgungszuschüsse zwischen Unternehmungen und Betrieben der Gebietskörperschaft und der Gebietskörperschaft			
313	Einzahlungen aus Finanzerträgen	26.000,00	26.000,00	7.337,94
3131	Einzahlungen aus Zinserträgen	26.000,00	26.000,00	7.337,94
3132	Einzahlungen aus Zinsen aus derivativen Finanzinstrumenten mit und ohne Grundgeschäft			
3133	Einzahlungen aus Gewinnentnahmen von marktbestimmten Betrieben			
3134	Sonstige Einzahlungen aus Finanzerträgen			
3135	Einzahlungen aus Dividenden/Gewinnausschüttungen			
31	Summe Einzahlungen operative Gebarung	2.399.700,00	2.547.400,00	2.453.650,59
321	Auszahlungen aus Personalaufwand	365.300,00	350.500,00	312.393,60
3211	Auszahlungen für Personalaufwand (Bezüge, Nebengebühren, und Mehrleistungsvergütungen)	292.900,00	283.300,00	251.708,22
3212	Auszahlungen für gesetzliche und freiwillige Sozialaufwendungen	72.400,00	67.200,00	60.685,38
3213	Auszahlungen aus sonstigem Personalaufwand			
322	Auszahlungen aus Sachaufwand	748.300,00	858.200,00	865.191,58
3221	Auszahlungen für Gebrauchs- und Verbrauchsgüter, Handelswaren	101.800,00	106.900,00	95.837,23
3222	Auszahlungen für Verwaltungs- und Betriebsaufwand	165.800,00	178.200,00	140.040,31
3223	Auszahlungen für Leasing- und Mietaufwand	30.500,00	29.600,00	26.461,47
3224	Auszahlungen für Instandhaltung	109.100,00	132.500,00	141.145,99
3225	Sonstige Auszahlungen aus Sachaufwand	341.100,00	411.000,00	461.706,58
3226	Auszahlungen aus der Inanspruchnahme von Haftungen			
323	Auszahlungen aus Transfers	995.900,00	910.700,00	685.331,58
3231	Transferzahlungen an Träger des öffentlichen Rechts	947.700,00	891.100,00	662.312,14
3232	Transferzahlungen an Beteiligungen			

MVAG	Mittelverwendungs- und aufbringungsgruppen (1. und 2. Ebene)	VA 2025	VA 2024	RA 2023
3233	Transferzahlungen an Unternehmen (inkl. Finanzunternehmen)	35.000,00		
3234	Transferzahlungen an Haushalte und Organisationen ohne Erwerbscharakter	13.200,00	19.600,00	23.019,44
3235	Transferzahlungen an das Ausland			
3236	Investitions- und Tilgungszuschüsse zwischen Unternehmungen und Betrieben der Gebietskörperschaft und der Gebietskörperschaft			
324	Auszahlungen aus Finanzaufwand	94.300,00	101.600,00	58.624,77
3241	Auszahlungen für Zinsen	91.400,00	99.200,00	56.254,12
3242	Auszahlungen für Zinsen aus derivativen Finanzinstrumenten mit und ohne Grundgeschäft			
3243	Auszahlungen aus Gewinnentnahmen von marktbestimmten Betrieben			
3244	Sonstige Auszahlungen aus Finanzaufwendungen	2.900,00	2.400,00	2.370,65
32	Summe Auszahlungen operative Gebarung	2.203.800,00	2.221.000,00	1.921.541,53
SA1	Saldo (1) Geldfluss aus der operativen Gebarung (31 – 32)	195.900,00	326.400,00	532.109,06
331	Einzahlungen aus der Investitionstätigkeit	82.900,00	0,00	7.035,65
3311	Einzahlungen aus der Veräußerung von immateriellem Vermögen			
3312	Einzahlungen aus der Veräußerung von Grundstücken und Grundstückeinrichtungen	82.900,00		35,65
3313	Einzahlungen aus der Veräußerung von Gebäuden und Bauten			
3314	Einzahlungen aus der Veräußerung von technischen Anlagen, Fahrzeugen und Maschinen			7.000,00
3315	Einzahlungen aus der Veräußerung von Amts-, Betriebs- und Geschäftsausstattung			
3316	Einzahlungen aus der Veräußerung von Kulturgütern			
3317	Einzahlungen aus der Veräußerung von Beteiligungen			
3318	Einzahlungen aus der Veräußerung von kofinanzierten Schutzbauten			
332	Einzahlungen aus der Rückzahlung von Darlehen sowie gewährten Vorschüssen	0,00	0,00	0,00
3321	Einzahlungen aus Darlehen an Träger des öffentlichen Rechts			
3322	Einzahlungen aus Darlehen an Beteiligungen			
3323	Einzahlungen aus Darlehen an Unternehmen und Haushalte			
3325	Einzahlungen aus Vorschüssen und Anzahlungen			
333	Einzahlungen aus Kapitaltransfers	219.300,00	373.500,00	80.222,27
3331	Kapitaltransferzahlungen von Trägern des öffentlichen Rechts	199.300,00	311.600,00	26.716,00
3332	Kapitaltransferzahlungen von Beteiligungen			
3333	Kapitaltransferzahlungen von Unternehmen		2.500,00	
3334	Kapitaltransferzahlungen von Haushalten und Organisationen ohne Erwerbscharakter	20.000,00	59.400,00	53.506,27
3335	Kapitaltransferzahlungen vom Ausland			
33	Summe Einzahlungen investive Gebarung	302.200,00	373.500,00	87.257,92
341	Auszahlungen aus der Investitionstätigkeit	653.000,00	1.319.000,00	1.316.720,58
3411	Auszahlungen für den Erwerb von immateriellem Vermögen	39.600,00		33.438,00

MVAG	Mittelverwendungs- und aufbringungsgruppen (1. und 2. Ebene)	VA 2025	VA 2024	RA 2023
3412	Auszahlungen für den Erwerb von Grundstücken und Grundstückseinrichtungen	608.100,00	925.900,00	1.169.762,51
3413	Auszahlungen für den Erwerb von Gebäuden und Bauten		84.300,00	
3414	Auszahlungen für den Erwerb von technischen Anlagen, Fahrzeugen und Maschinen	3.300,00	259.700,00	64.456,06
3415	Auszahlungen für den Erwerb von Amts-, Betriebs- und Geschäftsausstattung	2.000,00	49.100,00	49.064,01
3416	Auszahlungen für den Erwerb von Kulturgütern			
3417	Auszahlungen für den Erwerb von Beteiligungen			
3418	Auszahlungen für den Erwerb von kofinanzierten Schutzbauten			
342	Auszahlungen aus der Gewährung von Darlehen sowie gewährten Vorschüssen	175.300,00	0,00	0,00
3421	Auszahlungen von Darlehen an Träger des öffentlichen Rechts	175.300,00		
3422	Auszahlungen von Darlehen an Beteiligungen			
3423	Auszahlungen von Darlehen an Unternehmen und Haushalte			
3425	Auszahlungen von Vorschüssen und Anzahlungen			
343	Auszahlungen aus Kapitaltransfers	900,00	900,00	834,50
3431	Kapitaltransferzahlungen an Träger des öffentlichen Rechts			
3432	Kapitaltransferzahlungen an Beteiligungen			
3433	Kapitaltransferzahlungen an Unternehmen (Finanzunternehmen)	900,00	900,00	834,50
3434	Kapitaltransferzahlungen an Haushalte und Organisationen ohne Erwerbscharakter			
3435	Kapitaltransferzahlungen an das Ausland			
34	Summe Auszahlungen investive Gebarung	829.200,00	1.319.900,00	1.317.555,08
SA2	Saldo (2) Geldfluss aus der investiven Gebarung (33 – 34)	-527.000,00	-946.400,00	-1.230.297,16
SA3	Saldo (3) Nettofinanzierungssaldo (Saldo 1 + Saldo 2)	-331.100,00	-620.000,00	-698.188,10
351	Einzahlungen aus der Aufnahme von Finanzschulden	175.300,00	0,00	1.079.000,00
3511	Einzahlungen aus empfangenen Darlehen von öffentlichen Körperschaften und Rechtsträgern	175.300,00		
3512	Einzahlungen aus empfangenen Darlehen von Beteiligungen			
3513	Einzahlungen aus empfangenen Darlehen von Unternehmen und privaten Haushalten			
3514	Einzahlungen aus Finanzschulden (Finanzunternehmen)			1.079.000,00
3515	Einzahlungen aus Aufnahmen von Leasingverbindlichkeiten			
353	Einzahlungen infolge eines Kapitaltausches bei derivativen Finanzinstrumenten mit Grundgeschäft	0,00	0,00	0,00
3530	Einzahlungen infolge eines Kapitaltausches bei derivativen Finanzinstrumenten mit Grundgeschäft			
355	Einzahlungen aus dem Abgang von Finanzinstrumenten	0,00	0,00	0,00
3550	Einzahlungen aus dem Abgang von Finanzinstrumenten			
35	Summe Einzahlungen aus der Finanzierungstätigkeit	175.300,00	0,00	1.079.000,00

MVAG	Mittelverwendungs- und aufbringungsgruppen (1. und 2. Ebene)	VA 2025	VA 2024	RA 2023
361	Auszahlungen aus der Tilgung von Finanzschulden	198.700,00	228.000,00	182.810,60
3611	Auszahlungen aus empfangenen Darlehen von öffentlichen Körperschaften und Rechtsträgern	2.800,00	2.700,00	2.440,25
3612	Auszahlungen aus empfangenen Darlehen von Beteiligungen			
3613	Auszahlungen aus empfangenen Darlehen von Unternehmen und privaten Haushalten			
3614	Auszahlungen aus Finanzschulden	195.900,00	225.300,00	180.370,35
3615	Auszahlungen aus Rückzahlungen von Leasingverbindlichkeiten			
363	Auszahlungen infolge eines Kapitaltausches bei derivativen Finanzinstrumenten mit Grundgeschäft	0,00	0,00	0,00
3630	Auszahlungen infolge eines Kapitaltausches bei derivativen Finanzinstrumenten mit Grundgeschäft			
365	Auszahlungen für den Erwerb von Finanzinstrumenten	0,00	0,00	0,00
3650	Auszahlungen für den Erwerb von Finanzinstrumenten			
36	Summe Auszahlungen aus der Finanzierungstätigkeit	198.700,00	228.000,00	182.810,60
SA4	Saldo (4) Geldfluss aus der Finanzierungstätigkeit (35 – 36)	-23.400,00	-228.000,00	896.189,40
SA5	Saldo (5) Geldfluss aus der voranschlagswirksamen Gebarung (Saldo 3 + Saldo 4)	-354.500,00	-848.000,00	198.001,30

Ergebnishaushalt Bereichsbudget 1. und 2. Ebene (Anlage 1a)

Vertretungskörper und allgemeine Verwaltung (Gruppe 0)

MVAG	Mittelverwendungs- und -aufbringungsgruppen (1. und 2. Ebene)	VA 2025	VA 2024	RA 2023
211	Erträge aus der operativen Verwaltungstätigkeit	42.100,00	42.900,00	37.355,30
2111	Erträge aus eigenen Abgaben			
2112	Erträge aus Ertragsanteilen			
2113	Erträge aus Gebühren			
2114	Erträge aus Leistungen	40.000,00	40.800,00	36.316,87
2115	Erträge aus Besitz und wirtschaftlicher Tätigkeit	300,00	300,00	300,00
2116	Erträge aus Veräußerung und sonstige Erträge	1.800,00	1.800,00	738,43
2117	Nicht finanzierungswirksame operative Erträge			
212	Erträge aus Transfers	5.000,00	5.000,00	4.848,26
2121	Transferertrag von Trägern des öffentlichen Rechts	5.000,00	5.000,00	
2122	Transferertrag von Beteiligungen			
2123	Transferertrag von Unternehmen (mit Finanzunternehmen)			
2124	Transferertrag von Haushalten und Organisationen ohne Erwerbscharakter			4.848,26
2125	Transferertrag vom Ausland			
2126	Investitions- und Tilgungszuschüsse zwischen Unternehmungen und Betrieben der Gebietskörperschaft und der Gebietskörperschaft			
2127	Nicht finanzierungswirksamer Transferertrag			
213	Finanzerträge	0,00	0,00	0,00
2131	Erträge aus Zinsen			
2132	Erträge aus Zinsen aus derivativen Finanzinstrumenten mit und ohne Grundgeschäft			
2133	Erträge aus Gewinnentnahmen von marktbestimmten Betrieben			
2134	Sonstige Finanzerträge			
2135	Erträge aus Dividenden/Gewinnausschüttungen			
2136	Sonstige nicht finanzierungswirksame Finanzerträge			
21	Summe Erträge	47.100,00	47.900,00	42.203,56
221	Personalaufwand	366.000,00	346.700,00	307.792,75
2211	Personalaufwand (Bezüge, Nebengebühren, Mehrleistungen)	292.900,00	278.800,00	245.942,46
2212	Gesetzlicher und freiwilliger Sozialaufwand	72.400,00	67.200,00	60.685,38
2213	Sonstiger Personalaufwand			
2214	Nicht finanzierungswirksamer Personalaufwand	700,00	700,00	1.164,91
222	Sachaufwand	267.500,00	307.400,00	207.182,62
2221	Gebrauchs- und Verbrauchsgüter, Handelswaren	18.300,00	18.900,00	17.420,49
2222	Verwaltungs- und Betriebsaufwand	35.500,00	42.000,00	31.143,19

Vertretungskörper und allgemeine Verwaltung (Gruppe 0)

MVAG	Mittelverwendungs- und -aufbringungsgruppen (1. und 2. Ebene)	VA 2025	VA 2024	RA 2023
2223	Leasing- und Mietaufwand			
2224	Instandhaltung	1.500,00	1.500,00	126,00
2225	Sonstiger Sachaufwand	181.500,00	221.400,00	135.068,44
2226	Nicht finanzierungswirksamer Sachaufwand	30.700,00	23.600,00	23.424,50
223	Transferaufwand	7.500,00	13.600,00	12.310,20
2231	Transferaufwand an Träger des öffentlichen Rechts	5.500,00	5.500,00	2.551,16
2232	Transferaufwand an Beteiligungen			
2233	Transferaufwand an Unternehmen (mit Finanzunternehmen)			
2234	Transferaufwand an Haushalte und Organisationen ohne Erwerbscharakter	2.000,00	8.100,00	9.759,04
2235	Transferaufwand an das Ausland			
2236	Investitions- und Tilgungszuschüsse zwischen Unternehmungen und Betrieben der Gebietskörperschaft und der Gebietskörperschaft			
2237	Nicht finanzierungswirksamer Transferaufwand			
224	Finanzaufwand	0,00	0,00	0,00
2241	Aufwendungen für Zinsen			
2242	Zinsen und sonstige Aufwendungen aus derivativen Finanzinstrumenten mit und ohne Grundgeschäft			
2243	Gewinnentnahmen von Unternehmungen und marktbestimmten Betrieben der Gebietskörperschaft (innerhalb der Gebietskörperschaft)			
2244	Sonstiger Finanzaufwand			
2245	Nicht finanzierungswirksamer Finanzaufwand			
22	Summe Aufwendungen	641.000,00	667.700,00	527.285,57
SA0	Saldo (0) Nettoergebnis (21 - 22)	-593.900,00	-619.800,00	-485.082,01
230	Entnahmen von Haushaltsrücklagen	0,00	110.600,00	22.835,82
2301	Entnahmen von Haushaltsrücklagen		110.600,00	22.835,82
240	Zuweisungen an Haushaltsrücklagen	0,00	0,00	0,00
2401	Zuweisungen an Haushaltsrücklagen			
SA01	Saldo (01) Haushaltsrücklagen (230 - 240)	0,00	110.600,00	22.835,82
SA00	Saldo (00) Nettoergebnis nach Haushaltsrücklagen (Saldo 0 + Saldo 01)	-593.900,00	-509.200,00	-462.246,19

Öffentliche Ordnung und Sicherheit (Gruppe 1)

MVAG	Mittelverwendungs- und -aufbringungsgruppen (1. und 2. Ebene)	VA 2025	VA 2024	RA 2023
211	Erträge aus der operativen Verwaltungstätigkeit	2.100,00	2.600,00	3.902,49
2111	Erträge aus eigenen Abgaben			
2112	Erträge aus Ertragsanteilen			
2113	Erträge aus Gebühren			
2114	Erträge aus Leistungen			
2115	Erträge aus Besitz und wirtschaftlicher Tätigkeit			
2116	Erträge aus Veräußerung und sonstige Erträge	2.100,00	2.600,00	3.902,49
2117	Nicht finanzierungswirksame operative Erträge			
212	Erträge aus Transfers	9.100,00	55.000,00	0,00
2121	Transferertrag von Trägern des öffentlichen Rechts	5.000,00	55.000,00	
2122	Transferertrag von Beteiligungen			
2123	Transferertrag von Unternehmen (mit Finanzunternehmen)			
2124	Transferertrag von Haushalten und Organisationen ohne Erwerbscharakter			
2125	Transferertrag vom Ausland			
2126	Investitions- und Tilgungszuschüsse zwischen Unternehmungen und Betrieben der Gebietskörperschaft und der Gebietskörperschaft			
2127	Nicht finanzierungswirksamer Transferertrag	4.100,00		
213	Finanzerträge	0,00	0,00	0,00
2131	Erträge aus Zinsen			
2132	Erträge aus Zinsen aus derivativen Finanzinstrumenten mit und ohne Grundgeschäft			
2133	Erträge aus Gewinnentnahmen von marktbestimmten Betrieben			
2134	Sonstige Finanzerträge			
2135	Erträge aus Dividenden/Gewinnausschüttungen			
2136	Sonstige nicht finanzierungswirksame Finanzerträge			
21	Summe Erträge	11.200,00	57.600,00	3.902,49
221	Personalaufwand	0,00	0,00	0,00
2211	Personalaufwand (Bezüge, Nebengebühren, Mehrleistungen)			
2212	Gesetzlicher und freiwilliger Sozialaufwand			
2213	Sonstiger Personalaufwand			
2214	Nicht finanzierungswirksamer Personalaufwand			
222	Sachaufwand	62.600,00	53.800,00	78.944,78
2221	Gebrauchs- und Verbrauchsgüter, Handelswaren	3.000,00	3.000,00	1.448,58
2222	Verwaltungs- und Betriebsaufwand	5.300,00	5.200,00	7.977,45

Öffentliche Ordnung und Sicherheit (Gruppe 1)

MVAG	Mittelverwendungs- und -aufbringungsgruppen (1. und 2. Ebene)	VA 2025	VA 2024	RA 2023
2223	Leasing- und Mietaufwand			
2224	Instandhaltung	1.000,00	1.000,00	
2225	Sonstiger Sachaufwand	4.200,00	5.000,00	11.077,74
2226	Nicht finanzierungswirksamer Sachaufwand	49.100,00	39.600,00	58.441,01
223	Transferaufwand	5.700,00	5.700,00	1.184,50
2231	Transferaufwand an Träger des öffentlichen Rechts	4.500,00	4.500,00	
2232	Transferaufwand an Beteiligungen			
2233	Transferaufwand an Unternehmen (mit Finanzunternehmen)	900,00	900,00	834,50
2234	Transferaufwand an Haushalte und Organisationen ohne Erwerbscharakter	300,00	300,00	350,00
2235	Transferaufwand an das Ausland			
2236	Investitions- und Tilgungszuschüsse zwischen Unternehmungen und Betrieben der Gebietskörperschaft und der Gebietskörperschaft			
2237	Nicht finanzierungswirksamer Transferaufwand			
224	Finanzaufwand	0,00	0,00	0,00
2241	Aufwendungen für Zinsen			
2242	Zinsen und sonstige Aufwendungen aus derivativen Finanzinstrumenten mit und ohne Grundgeschäft			
2243	Gewinnentnahmen von Unternehmungen und marktbestimmten Betrieben der Gebietskörperschaft (innerhalb der Gebietskörperschaft)			
2244	Sonstiger Finanzaufwand			
2245	Nicht finanzierungswirksamer Finanzaufwand			
22	Summe Aufwendungen	68.300,00	59.500,00	80.129,28
SA0	Saldo (0) Nettoergebnis (21 - 22)	-57.100,00	-1.900,00	-76.226,79
230	Entnahmen von Haushaltsrücklagen	0,00	295.000,00	19.965,19
2301	Entnahmen von Haushaltsrücklagen		295.000,00	19.965,19
240	Zuweisungen an Haushaltsrücklagen	0,00	118.100,00	250.436,06
2401	Zuweisungen an Haushaltsrücklagen		118.100,00	250.436,06
SA01	Saldo (01) Haushaltsrücklagen (230 - 240)	0,00	176.900,00	-230.470,87
SA00	Saldo (00) Nettoergebnis nach Haushaltsrücklagen (Saldo 0 + Saldo 01)	-57.100,00	175.000,00	-306.697,66

Unterricht, Erziehung, Sport und Wissenschaft (Gruppe 2)

MVAG	Mittelverwendungs- und -aufbringungsgruppen (1. und 2. Ebene)	VA 2025	VA 2024	RA 2023
211	Erträge aus der operativen Verwaltungstätigkeit	500,00	500,00	14.000,00
2111	Erträge aus eigenen Abgaben			
2112	Erträge aus Ertragsanteilen			
2113	Erträge aus Gebühren			
2114	Erträge aus Leistungen			
2115	Erträge aus Besitz und wirtschaftlicher Tätigkeit			
2116	Erträge aus Veräußerung und sonstige Erträge	500,00	500,00	7.000,00
2117	Nicht finanzierungswirksame operative Erträge			7.000,00
212	Erträge aus Transfers	24.700,00	4.900,00	9.885,78
2121	Transferertrag von Trägern des öffentlichen Rechts	19.400,00		5.000,00
2122	Transferertrag von Beteiligungen			
2123	Transferertrag von Unternehmen (mit Finanzunternehmen)			
2124	Transferertrag von Haushalten und Organisationen ohne Erwerbscharakter			
2125	Transferertrag vom Ausland			
2126	Investitions- und Tilgungszuschüsse zwischen Unternehmungen und Betrieben der Gebietskörperschaft und der Gebietskörperschaft			
2127	Nicht finanzierungswirksamer Transferertrag	5.300,00	4.900,00	4.885,78
213	Finanzerträge	0,00	0,00	0,00
2131	Erträge aus Zinsen			
2132	Erträge aus Zinsen aus derivativen Finanzinstrumenten mit und ohne Grundgeschäft			
2133	Erträge aus Gewinnentnahmen von marktbestimmten Betrieben			
2134	Sonstige Finanzerträge			
2135	Erträge aus Dividenden/Gewinnausschüttungen			
2136	Sonstige nicht finanzierungswirksame Finanzerträge			
21	Summe Erträge	25.200,00	5.400,00	23.885,78
221	Personalaufwand	0,00	0,00	0,00
2211	Personalaufwand (Bezüge, Nebengebühren, Mehrleistungen)			
2212	Gesetzlicher und freiwilliger Sozialaufwand			
2213	Sonstiger Personalaufwand			
2214	Nicht finanzierungswirksamer Personalaufwand			
222	Sachaufwand	20.300,00	23.600,00	24.295,81
2221	Gebrauchs- und Verbrauchsgüter, Handelswaren			161,32
2222	Verwaltungs- und Betriebsaufwand	4.800,00	4.800,00	4.659,35

Unterricht, Erziehung, Sport und Wissenschaft (Gruppe 2)

MVAG	Mittelverwendungs- und -aufbringungsgruppen (1. und 2. Ebene)	VA 2025	VA 2024	RA 2023
2223	Leasing- und Mietaufwand	200,00	200,00	237,19
2224	Instandhaltung	1.500,00	4.500,00	261,00
2225	Sonstiger Sachaufwand	1.000,00	2.100,00	
2226	Nicht finanzierungswirksamer Sachaufwand	12.800,00	12.000,00	18.976,95
223	Transferaufwand	327.300,00	325.300,00	193.615,50
2231	Transferaufwand an Träger des öffentlichen Rechts	325.500,00	323.300,00	192.565,50
2232	Transferaufwand an Beteiligungen			
2233	Transferaufwand an Unternehmen (mit Finanzunternehmen)			
2234	Transferaufwand an Haushalte und Organisationen ohne Erwerbscharakter	1.800,00	2.000,00	1.050,00
2235	Transferaufwand an das Ausland			
2236	Investitions- und Tilgungszuschüsse zwischen Unternehmungen und Betrieben der Gebietskörperschaft und der Gebietskörperschaft			
2237	Nicht finanzierungswirksamer Transferaufwand			
224	Finanzaufwand	0,00	0,00	0,00
2241	Aufwendungen für Zinsen			
2242	Zinsen und sonstige Aufwendungen aus derivativen Finanzinstrumenten mit und ohne Grundgeschäft			
2243	Gewinnentnahmen von Unternehmungen und marktbestimmten Betrieben der Gebietskörperschaft (innerhalb der Gebietskörperschaft)			
2244	Sonstiger Finanzaufwand			
2245	Nicht finanzierungswirksamer Finanzaufwand			
22	Summe Aufwendungen	347.600,00	348.900,00	217.911,31
SA0	Saldo (0) Nettoergebnis (21 - 22)	-322.400,00	-343.500,00	-194.025,53
230	Entnahmen von Haushaltsrücklagen	0,00	14.300,00	32.551,78
2301	Entnahmen von Haushaltsrücklagen		14.300,00	32.551,78
240	Zuweisungen an Haushaltsrücklagen	0,00	0,00	0,00
2401	Zuweisungen an Haushaltsrücklagen			
SA01	Saldo (01) Haushaltsrücklagen (230 - 240)	0,00	14.300,00	32.551,78
SA00	Saldo (00) Nettoergebnis nach Haushaltsrücklagen (Saldo 0 + Saldo 01)	-322.400,00	-329.200,00	-161.473,75

Kunst, Kultur und Kultus (Gruppe 3)

MVAG	Mittelverwendungs- und -aufbringungsgruppen (1. und 2. Ebene)	VA 2025	VA 2024	RA 2023
211	Erträge aus der operativen Verwaltungstätigkeit	5.500,00	4.500,00	2.602,61
2111	Erträge aus eigenen Abgaben			
2112	Erträge aus Ertragsanteilen			
2113	Erträge aus Gebühren			
2114	Erträge aus Leistungen			
2115	Erträge aus Besitz und wirtschaftlicher Tätigkeit	4.000,00	3.000,00	1.702,61
2116	Erträge aus Veräußerung und sonstige Erträge	1.500,00	1.500,00	900,00
2117	Nicht finanzierungswirksame operative Erträge			
212	Erträge aus Transfers	5.000,00	5.000,00	0,00
2121	Transferertrag von Trägern des öffentlichen Rechts	5.000,00	5.000,00	
2122	Transferertrag von Beteiligungen			
2123	Transferertrag von Unternehmen (mit Finanzunternehmen)			
2124	Transferertrag von Haushalten und Organisationen ohne Erwerbscharakter			
2125	Transferertrag vom Ausland			
2126	Investitions- und Tilgungszuschüsse zwischen Unternehmungen und Betrieben der Gebietskörperschaft und der Gebietskörperschaft			
2127	Nicht finanzierungswirksamer Transferertrag			
213	Finanzerträge	0,00	0,00	0,00
2131	Erträge aus Zinsen			
2132	Erträge aus Zinsen aus derivativen Finanzinstrumenten mit und ohne Grundgeschäft			
2133	Erträge aus Gewinnentnahmen von marktbestimmten Betrieben			
2134	Sonstige Finanzerträge			
2135	Erträge aus Dividenden/Gewinnausschüttungen			
2136	Sonstige nicht finanzierungswirksame Finanzerträge			
21	Summe Erträge	10.500,00	9.500,00	2.602,61
221	Personalaufwand	0,00	0,00	0,00
2211	Personalaufwand (Bezüge, Nebengebühren, Mehrleistungen)			
2212	Gesetzlicher und freiwilliger Sozialaufwand			
2213	Sonstiger Personalaufwand			
2214	Nicht finanzierungswirksamer Personalaufwand			
222	Sachaufwand	48.300,00	50.800,00	86.061,76
2221	Gebrauchs- und Verbrauchsgüter, Handelswaren	1.000,00	1.000,00	498,87
2222	Verwaltungs- und Betriebsaufwand	5.700,00	7.600,00	5.705,60

Kunst, Kultur und Kultus (Gruppe 3)

MVAG	Mittelverwendungs- und -aufbringungsgruppen (1. und 2. Ebene)	VA 2025	VA 2024	RA 2023
2223	Leasing- und Mietaufwand	21.600,00	20.800,00	20.298,14
2224	Instandhaltung	1.500,00	1.900,00	38.705,47
2225	Sonstiger Sachaufwand	6.700,00	6.700,00	6.997,92
2226	Nicht finanzierungswirksamer Sachaufwand	11.800,00	12.800,00	13.855,76
223	Transferaufwand	35.300,00	35.400,00	20.787,51
2231	Transferaufwand an Träger des öffentlichen Rechts	31.700,00	31.700,00	17.015,09
2232	Transferaufwand an Beteiligungen			
2233	Transferaufwand an Unternehmen (mit Finanzunternehmen)			
2234	Transferaufwand an Haushalte und Organisationen ohne Erwerbscharakter	3.600,00	3.700,00	3.772,42
2235	Transferaufwand an das Ausland			
2236	Investitions- und Tilgungszuschüsse zwischen Unternehmungen und Betrieben der Gebietskörperschaft und der Gebietskörperschaft			
2237	Nicht finanzierungswirksamer Transferaufwand			
224	Finanzaufwand	7.300,00	8.700,00	7.278,71
2241	Aufwendungen für Zinsen	7.300,00	8.700,00	7.278,71
2242	Zinsen und sonstige Aufwendungen aus derivativen Finanzinstrumenten mit und ohne Grundgeschäft			
2243	Gewinnentnahmen von Unternehmungen und marktbestimmten Betrieben der Gebietskörperschaft (innerhalb der Gebietskörperschaft)			
2244	Sonstiger Finanzaufwand			
2245	Nicht finanzierungswirksamer Finanzaufwand			
22	Summe Aufwendungen	90.900,00	94.900,00	114.127,98
SA0	Saldo (0) Nettoergebnis (21 - 22)	-80.400,00	-85.400,00	-111.525,37
230	Entnahmen von Haushaltsrücklagen	0,00	10.600,00	0,00
2301	Entnahmen von Haushaltsrücklagen		10.600,00	
240	Zuweisungen an Haushaltsrücklagen	0,00	0,00	0,00
2401	Zuweisungen an Haushaltsrücklagen			
SA01	Saldo (01) Haushaltsrücklagen (230 - 240)	0,00	10.600,00	0,00
SA00	Saldo (00) Nettoergebnis nach Haushaltsrücklagen (Saldo 0 + Saldo 01)	-80.400,00	-74.800,00	-111.525,37

Soziale Wohlfahrt und Wohnbauförderung (Gruppe 4)

MVAG	Mittelverwendungs- und -aufbringungsgruppen (1. und 2. Ebene)	VA 2025	VA 2024	RA 2023
211	Erträge aus der operativen Verwaltungstätigkeit	200,00	0,00	3.000,00
2111	Erträge aus eigenen Abgaben			
2112	Erträge aus Ertragsanteilen			
2113	Erträge aus Gebühren			
2114	Erträge aus Leistungen			
2115	Erträge aus Besitz und wirtschaftlicher Tätigkeit			3.000,00
2116	Erträge aus Veräußerung und sonstige Erträge	200,00		
2117	Nicht finanzierungswirksame operative Erträge			
212	Erträge aus Transfers	0,00	0,00	0,00
2121	Transferertrag von Trägern des öffentlichen Rechts			
2122	Transferertrag von Beteiligungen			
2123	Transferertrag von Unternehmen (mit Finanzunternehmen)			
2124	Transferertrag von Haushalten und Organisationen ohne Erwerbscharakter			
2125	Transferertrag vom Ausland			
2126	Investitions- und Tilgungszuschüsse zwischen Unternehmungen und Betrieben der Gebietskörperschaft und der Gebietskörperschaft			
2127	Nicht finanzierungswirksamer Transferertrag			
213	Finanzerträge	0,00	0,00	0,00
2131	Erträge aus Zinsen			
2132	Erträge aus Zinsen aus derivativen Finanzinstrumenten mit und ohne Grundgeschäft			
2133	Erträge aus Gewinnentnahmen von marktbestimmten Betrieben			
2134	Sonstige Finanzerträge			
2135	Erträge aus Dividenden/Gewinnausschüttungen			
2136	Sonstige nicht finanzierungswirksame Finanzerträge			
21	Summe Erträge	200,00	0,00	3.000,00
221	Personalaufwand	0,00	0,00	0,00
2211	Personalaufwand (Bezüge, Nebengebühren, Mehrleistungen)			
2212	Gesetzlicher und freiwilliger Sozialaufwand			
2213	Sonstiger Personalaufwand			
2214	Nicht finanzierungswirksamer Personalaufwand			
222	Sachaufwand	4.000,00	5.000,00	1.849,90
2221	Gebrauchs- und Verbrauchsgüter, Handelswaren	300,00	300,00	315,00
2222	Verwaltungs- und Betriebsaufwand			

Soziale Wohlfahrt und Wohnbauförderung (Gruppe 4)

MVAG	Mittelverwendungs- und -aufbringungsgruppen (1. und 2. Ebene)	VA 2025	VA 2024	RA 2023
2223	Leasing- und Mietaufwand			
2224	Instandhaltung			
2225	Sonstiger Sachaufwand	3.700,00	4.700,00	1.534,90
2226	Nicht finanzierungswirksamer Sachaufwand			
223	Transferaufwand	285.400,00	255.300,00	215.438,77
2231	Transferaufwand an Träger des öffentlichen Rechts	279.900,00	249.800,00	207.552,89
2232	Transferaufwand an Beteiligungen			
2233	Transferaufwand an Unternehmen (mit Finanzunternehmen)			
2234	Transferaufwand an Haushalte und Organisationen ohne Erwerbscharakter	5.500,00	5.500,00	7.885,88
2235	Transferaufwand an das Ausland			
2236	Investitions- und Tilgungszuschüsse zwischen Unternehmungen und Betrieben der Gebietskörperschaft und der Gebietskörperschaft			
2237	Nicht finanzierungswirksamer Transferaufwand			
224	Finanzaufwand	0,00	0,00	0,00
2241	Aufwendungen für Zinsen			
2242	Zinsen und sonstige Aufwendungen aus derivativen Finanzinstrumenten mit und ohne Grundgeschäft			
2243	Gewinnentnahmen von Unternehmungen und marktbestimmten Betrieben der Gebietskörperschaft (innerhalb der Gebietskörperschaft)			
2244	Sonstiger Finanzaufwand			
2245	Nicht finanzierungswirksamer Finanzaufwand			
22	Summe Aufwendungen	289.400,00	260.300,00	217.288,67
SA0	Saldo (0) Nettoergebnis (21 - 22)	-289.200,00	-260.300,00	-214.288,67
230	Entnahmen von Haushaltsrücklagen	0,00	0,00	0,00
2301	Entnahmen von Haushaltsrücklagen			
240	Zuweisungen an Haushaltsrücklagen	0,00	0,00	0,00
2401	Zuweisungen an Haushaltsrücklagen			
SA01	Saldo (01) Haushaltsrücklagen (230 - 240)	0,00	0,00	0,00
SA00	Saldo (00) Nettoergebnis nach Haushaltsrücklagen (Saldo 0 + Saldo 01)	-289.200,00	-260.300,00	-214.288,67

Gesundheit (Gruppe 5)

MVAG	Mittelverwendungs- und -aufbringungsgruppen (1. und 2. Ebene)	VA 2025	VA 2024	RA 2023
211	Erträge aus der operativen Verwaltungstätigkeit	1.500,00	1.500,00	624,50
2111	Erträge aus eigenen Abgaben			
2112	Erträge aus Ertragsanteilen			
2113	Erträge aus Gebühren			
2114	Erträge aus Leistungen			
2115	Erträge aus Besitz und wirtschaftlicher Tätigkeit			
2116	Erträge aus Veräußerung und sonstige Erträge	1.500,00	1.500,00	624,50
2117	Nicht finanzierungswirksame operative Erträge			
212	Erträge aus Transfers	0,00	0,00	0,00
2121	Transferertrag von Trägern des öffentlichen Rechts			
2122	Transferertrag von Beteiligungen			
2123	Transferertrag von Unternehmen (mit Finanzunternehmen)			
2124	Transferertrag von Haushalten und Organisationen ohne Erwerbscharakter			
2125	Transferertrag vom Ausland			
2126	Investitions- und Tilgungszuschüsse zwischen Unternehmungen und Betrieben der Gebietskörperschaft und der Gebietskörperschaft			
2127	Nicht finanzierungswirksamer Transferertrag			
213	Finanzerträge	0,00	0,00	0,00
2131	Erträge aus Zinsen			
2132	Erträge aus Zinsen aus derivativen Finanzinstrumenten mit und ohne Grundgeschäft			
2133	Erträge aus Gewinnentnahmen von marktbestimmten Betrieben			
2134	Sonstige Finanzerträge			
2135	Erträge aus Dividenden/Gewinnausschüttungen			
2136	Sonstige nicht finanzierungswirksame Finanzerträge			
21	Summe Erträge	1.500,00	1.500,00	624,50
221	Personalaufwand	0,00	0,00	0,00
2211	Personalaufwand (Bezüge, Nebengebühren, Mehrleistungen)			
2212	Gesetzlicher und freiwilliger Sozialaufwand			
2213	Sonstiger Personalaufwand			
2214	Nicht finanzierungswirksamer Personalaufwand			
222	Sachaufwand	1.500,00	2.000,00	7.471,71
2221	Gebrauchs- und Verbrauchsgüter, Handelswaren			
2222	Verwaltungs- und Betriebsaufwand			

Gesundheit (Gruppe 5)

MVAG	Mittelverwendungs- und -aufbringungsgruppen (1. und 2. Ebene)	VA 2025	VA 2024	RA 2023
2223	Leasing- und Mietaufwand			
2224	Instandhaltung			
2225	Sonstiger Sachaufwand	1.500,00	2.000,00	7.471,71
2226	Nicht finanzierungswirksamer Sachaufwand			
223	Transferaufwand	296.100,00	271.900,00	238.288,22
2231	Transferaufwand an Träger des öffentlichen Rechts	296.100,00	271.900,00	238.288,22
2232	Transferaufwand an Beteiligungen			
2233	Transferaufwand an Unternehmen (mit Finanzunternehmen)			
2234	Transferaufwand an Haushalte und Organisationen ohne Erwerbscharakter			
2235	Transferaufwand an das Ausland			
2236	Investitions- und Tilgungszuschüsse zwischen Unternehmungen und Betrieben der Gebietskörperschaft und der Gebietskörperschaft			
2237	Nicht finanzierungswirksamer Transferaufwand			
224	Finanzaufwand	0,00	0,00	0,00
2241	Aufwendungen für Zinsen			
2242	Zinsen und sonstige Aufwendungen aus derivativen Finanzinstrumenten mit und ohne Grundgeschäft			
2243	Gewinnentnahmen von Unternehmungen und marktbestimmten Betrieben der Gebietskörperschaft (innerhalb der Gebietskörperschaft)			
2244	Sonstiger Finanzaufwand			
2245	Nicht finanzierungswirksamer Finanzaufwand			
22	Summe Aufwendungen	297.600,00	273.900,00	245.759,93
SA0	Saldo (0) Nettoergebnis (21 - 22)	-296.100,00	-272.400,00	-245.135,43
230	Entnahmen von Haushaltsrücklagen	0,00	0,00	0,00
2301	Entnahmen von Haushaltsrücklagen			
240	Zuweisungen an Haushaltsrücklagen	0,00	0,00	0,00
2401	Zuweisungen an Haushaltsrücklagen			
SA01	Saldo (01) Haushaltsrücklagen (230 - 240)	0,00	0,00	0,00
SA00	Saldo (00) Nettoergebnis nach Haushaltsrücklagen (Saldo 0 + Saldo 01)	-296.100,00	-272.400,00	-245.135,43

Straßen- und Wasserbau, Verkehr (Gruppe 6)

MVAG	Mittelverwendungs- und -aufbringungsgruppen (1. und 2. Ebene)	VA 2025	VA 2024	RA 2023
211	Erträge aus der operativen Verwaltungstätigkeit	165.000,00	3.000,00	115.497,59
2111	Erträge aus eigenen Abgaben			
2112	Erträge aus Ertragsanteilen			
2113	Erträge aus Gebühren			
2114	Erträge aus Leistungen			
2115	Erträge aus Besitz und wirtschaftlicher Tätigkeit			
2116	Erträge aus Veräußerung und sonstige Erträge	165.000,00	3.000,00	115.497,59
2117	Nicht finanzierungswirksame operative Erträge			
212	Erträge aus Transfers	197.000,00	162.400,00	276.387,35
2121	Transferertrag von Trägern des öffentlichen Rechts	140.000,00	120.000,00	240.000,00
2122	Transferertrag von Beteiligungen			
2123	Transferertrag von Unternehmen (mit Finanzunternehmen)			
2124	Transferertrag von Haushalten und Organisationen ohne Erwerbscharakter	25.000,00	20.000,00	14.012,90
2125	Transferertrag vom Ausland			
2126	Investitions- und Tilgungszuschüsse zwischen Unternehmungen und Betrieben der Gebietskörperschaft und der Gebietskörperschaft			
2127	Nicht finanzierungswirksamer Transferertrag	32.000,00	22.400,00	22.374,45
213	Finanzerträge	0,00	0,00	0,00
2131	Erträge aus Zinsen			
2132	Erträge aus Zinsen aus derivativen Finanzinstrumenten mit und ohne Grundgeschäft			
2133	Erträge aus Gewinnentnahmen von marktbestimmten Betrieben			
2134	Sonstige Finanzerträge			
2135	Erträge aus Dividenden/Gewinnausschüttungen			
2136	Sonstige nicht finanzierungswirksame Finanzerträge			
21	Summe Erträge	362.000,00	165.400,00	391.884,94
221	Personalaufwand	0,00	0,00	0,00
2211	Personalaufwand (Bezüge, Nebengebühren, Mehrleistungen)			
2212	Gesetzlicher und freiwilliger Sozialaufwand			
2213	Sonstiger Personalaufwand			
2214	Nicht finanzierungswirksamer Personalaufwand			
222	Sachaufwand	212.000,00	205.700,00	301.586,60
2221	Gebrauchs- und Verbrauchsgüter, Handelswaren	500,00	1.500,00	195,70
2222	Verwaltungs- und Betriebsaufwand	3.400,00	3.400,00	11.948,59

Straßen- und Wasserbau, Verkehr (Gruppe 6)

MVAG	Mittelverwendungs- und -aufbringungsgruppen (1. und 2. Ebene)	VA 2025	VA 2024	RA 2023
2223	Leasing- und Mietaufwand	1.200,00	1.100,00	1.087,40
2224	Instandhaltung	5.000,00	5.000,00	4.097,22
2225	Sonstiger Sachaufwand	40.100,00	40.500,00	126.148,25
2226	Nicht finanzierungswirksamer Sachaufwand	161.800,00	154.200,00	158.109,44
223	Transferaufwand	1.900,00	1.800,00	1.819,00
2231	Transferaufwand an Träger des öffentlichen Rechts	1.900,00	1.800,00	1.819,00
2232	Transferaufwand an Beteiligungen			
2233	Transferaufwand an Unternehmen (mit Finanzunternehmen)			
2234	Transferaufwand an Haushalte und Organisationen ohne Erwerbscharakter			
2235	Transferaufwand an das Ausland			
2236	Investitions- und Tilgungszuschüsse zwischen Unternehmungen und Betrieben der Gebietskörperschaft und der Gebietskörperschaft			
2237	Nicht finanzierungswirksamer Transferaufwand			
224	Finanzaufwand	20.000,00	20.000,00	20.415,19
2241	Aufwendungen für Zinsen	20.000,00	20.000,00	20.415,19
2242	Zinsen und sonstige Aufwendungen aus derivativen Finanzinstrumenten mit und ohne Grundgeschäft			
2243	Gewinnentnahmen von Unternehmungen und marktbestimmten Betrieben der Gebietskörperschaft (innerhalb der Gebietskörperschaft)			
2244	Sonstiger Finanzaufwand			
2245	Nicht finanzierungswirksamer Finanzaufwand			
22	Summe Aufwendungen	233.900,00	227.500,00	323.820,79
SA0	Saldo (0) Nettoergebnis (21 - 22)	128.100,00	-62.100,00	68.064,15
230	Entnahmen von Haushaltsrücklagen	0,00	52.400,00	0,00
2301	Entnahmen von Haushaltsrücklagen		52.400,00	
240	Zuweisungen an Haushaltsrücklagen	0,00	0,00	0,00
2401	Zuweisungen an Haushaltsrücklagen			
SA01	Saldo (01) Haushaltsrücklagen (230 - 240)	0,00	52.400,00	0,00
SA00	Saldo (00) Nettoergebnis nach Haushaltsrücklagen (Saldo 0 + Saldo 01)	128.100,00	-9.700,00	68.064,15

Wirtschaftsförderung (Gruppe 7)

MVAG	Mittelverwendungs- und -aufbringungsgruppen (1. und 2. Ebene)	VA 2025	VA 2024	RA 2023
211	Erträge aus der operativen Verwaltungstätigkeit	9.500,00	17.700,00	7.435,34
2111	Erträge aus eigenen Abgaben			
2112	Erträge aus Ertragsanteilen			
2113	Erträge aus Gebühren			
2114	Erträge aus Leistungen	1.000,00	5.000,00	
2115	Erträge aus Besitz und wirtschaftlicher Tätigkeit			
2116	Erträge aus Veräußerung und sonstige Erträge	8.500,00	12.700,00	7.435,34
2117	Nicht finanzierungswirksame operative Erträge			
212	Erträge aus Transfers	2.700,00	2.200,00	2.150,38
2121	Transferertrag von Trägern des öffentlichen Rechts	2.200,00	1.500,00	1.750,00
2122	Transferertrag von Beteiligungen			
2123	Transferertrag von Unternehmen (mit Finanzunternehmen)			
2124	Transferertrag von Haushalten und Organisationen ohne Erwerbscharakter			
2125	Transferertrag vom Ausland			
2126	Investitions- und Tilgungszuschüsse zwischen Unternehmungen und Betrieben der Gebietskörperschaft und der Gebietskörperschaft			
2127	Nicht finanzierungswirksamer Transferertrag	500,00	700,00	400,38
213	Finanzerträge	0,00	0,00	0,00
2131	Erträge aus Zinsen			
2132	Erträge aus Zinsen aus derivativen Finanzinstrumenten mit und ohne Grundgeschäft			
2133	Erträge aus Gewinnentnahmen von marktbestimmten Betrieben			
2134	Sonstige Finanzerträge			
2135	Erträge aus Dividenden/Gewinnausschüttungen			
2136	Sonstige nicht finanzierungswirksame Finanzerträge			
21	Summe Erträge	12.200,00	19.900,00	9.585,72
221	Personalaufwand	0,00	0,00	0,00
2211	Personalaufwand (Bezüge, Nebengebühren, Mehrleistungen)			
2212	Gesetzlicher und freiwilliger Sozialaufwand			
2213	Sonstiger Personalaufwand			
2214	Nicht finanzierungswirksamer Personalaufwand			
222	Sachaufwand	22.000,00	20.400,00	27.239,10
2221	Gebrauchs- und Verbrauchsgüter, Handelswaren			
2222	Verwaltungs- und Betriebsaufwand			

Wirtschaftsförderung (Gruppe 7)

MVAG	Mittelverwendungs- und -aufbringungsgruppen (1. und 2. Ebene)	VA 2025	VA 2024	RA 2023
2223	Leasing- und Mietaufwand			
2224	Instandhaltung			
2225	Sonstiger Sachaufwand			7.435,34
2226	Nicht finanzierungswirksamer Sachaufwand	22.000,00	20.400,00	19.803,76
223	Transferaufwand	0,00	0,00	0,00
2231	Transferaufwand an Träger des öffentlichen Rechts			
2232	Transferaufwand an Beteiligungen			
2233	Transferaufwand an Unternehmen (mit Finanzunternehmen)			
2234	Transferaufwand an Haushalte und Organisationen ohne Erwerbscharakter			
2235	Transferaufwand an das Ausland			
2236	Investitions- und Tilgungszuschüsse zwischen Unternehmungen und Betrieben der Gebietskörperschaft und der Gebietskörperschaft			
2237	Nicht finanzierungswirksamer Transferaufwand			
224	Finanzaufwand	0,00	0,00	0,00
2241	Aufwendungen für Zinsen			
2242	Zinsen und sonstige Aufwendungen aus derivativen Finanzinstrumenten mit und ohne Grundgeschäft			
2243	Gewinnentnahmen von Unternehmungen und marktbestimmten Betrieben der Gebietskörperschaft (innerhalb der Gebietskörperschaft)			
2244	Sonstiger Finanzaufwand			
2245	Nicht finanzierungswirksamer Finanzaufwand			
22	Summe Aufwendungen	22.000,00	20.400,00	27.239,10
SA0	Saldo (0) Nettoergebnis (21 - 22)	-9.800,00	-500,00	-17.653,38
230	Entnahmen von Haushaltsrücklagen	0,00	0,00	0,00
2301	Entnahmen von Haushaltsrücklagen			
240	Zuweisungen an Haushaltsrücklagen	0,00	0,00	0,00
2401	Zuweisungen an Haushaltsrücklagen			
SA01	Saldo (01) Haushaltsrücklagen (230 - 240)	0,00	0,00	0,00
SA00	Saldo (00) Nettoergebnis nach Haushaltsrücklagen (Saldo 0 + Saldo 01)	-9.800,00	-500,00	-17.653,38

Dienstleistungen (Gruppe 8)

MVAG	Mittelverwendungs- und -aufbringungsgruppen (1. und 2. Ebene)	VA 2025	VA 2024	RA 2023
211	Erträge aus der operativen Verwaltungstätigkeit	455.900,00	330.200,00	332.742,05
2111	Erträge aus eigenen Abgaben			
2112	Erträge aus Ertragsanteilen			
2113	Erträge aus Gebühren	276.100,00	246.800,00	255.053,07
2114	Erträge aus Leistungen	2.600,00	1.600,00	456,75
2115	Erträge aus Besitz und wirtschaftlicher Tätigkeit	76.500,00	73.700,00	73.532,75
2116	Erträge aus Veräußerung und sonstige Erträge	100.700,00	8.100,00	3.699,48
2117	Nicht finanzierungswirksame operative Erträge			
212	Erträge aus Transfers	57.800,00	59.400,00	64.122,84
2121	Transferertrag von Trägern des öffentlichen Rechts	3.300,00	7.100,00	6.318,35
2122	Transferertrag von Beteiligungen			
2123	Transferertrag von Unternehmen (mit Finanzunternehmen)			
2124	Transferertrag von Haushalten und Organisationen ohne Erwerbscharakter			
2125	Transferertrag vom Ausland			
2126	Investitions- und Tilgungszuschüsse zwischen Unternehmungen und Betrieben der Gebietskörperschaft und der Gebietskörperschaft			
2127	Nicht finanzierungswirksamer Transferertrag	54.500,00	52.300,00	57.804,49
213	Finanzerträge	0,00	0,00	0,00
2131	Erträge aus Zinsen			
2132	Erträge aus Zinsen aus derivativen Finanzinstrumenten mit und ohne Grundgeschäft			
2133	Erträge aus Gewinnentnahmen von marktbestimmten Betrieben			
2134	Sonstige Finanzerträge			
2135	Erträge aus Dividenden/Gewinnausschüttungen			
2136	Sonstige nicht finanzierungswirksame Finanzerträge			
21	Summe Erträge	513.700,00	389.600,00	396.864,89
221	Personalaufwand	0,00	4.500,00	5.765,76
2211	Personalaufwand (Bezüge, Nebengebühren, Mehrleistungen)		4.500,00	5.765,76
2212	Gesetzlicher und freiwilliger Sozialaufwand			
2213	Sonstiger Personalaufwand			
2214	Nicht finanzierungswirksamer Personalaufwand			
222	Sachaufwand	557.900,00	572.500,00	566.016,42
2221	Gebrauchs- und Verbrauchsgüter, Handelswaren	78.700,00	82.200,00	75.160,68
2222	Verwaltungs- und Betriebsaufwand	111.100,00	115.200,00	79.721,45

Dienstleistungen (Gruppe 8)

MVAG	Mittelverwendungs- und -aufbringungsgruppen (1. und 2. Ebene)	VA 2025	VA 2024	RA 2023
2223	Leasing- und Mietaufwand	7.500,00	7.500,00	4.838,74
2224	Instandhaltung	98.600,00	116.000,00	101.574,03
2225	Sonstiger Sachaufwand	107.300,00	121.500,00	156.361,04
2226	Nicht finanzierungswirksamer Sachaufwand	154.700,00	130.100,00	148.360,48
223	Transferaufwand	35.000,00	0,00	0,00
2231	Transferaufwand an Träger des öffentlichen Rechts			
2232	Transferaufwand an Beteiligungen			
2233	Transferaufwand an Unternehmen (mit Finanzunternehmen)	35.000,00		
2234	Transferaufwand an Haushalte und Organisationen ohne Erwerbscharakter			
2235	Transferaufwand an das Ausland			
2236	Investitions- und Tilgungszuschüsse zwischen Unternehmungen und Betrieben der Gebietskörperschaft und der Gebietskörperschaft			
2237	Nicht finanzierungswirksamer Transferaufwand			
224	Finanzaufwand	64.100,00	70.500,00	28.560,22
2241	Aufwendungen für Zinsen	64.100,00	70.500,00	28.560,22
2242	Zinsen und sonstige Aufwendungen aus derivativen Finanzinstrumenten mit und ohne Grundgeschäft			
2243	Gewinnentnahmen von Unternehmungen und marktbestimmten Betrieben der Gebietskörperschaft (innerhalb der Gebietskörperschaft)			
2244	Sonstiger Finanzaufwand			
2245	Nicht finanzierungswirksamer Finanzaufwand			
22	Summe Aufwendungen	657.000,00	647.500,00	600.342,40
SA0	Saldo (0) Nettoergebnis (21 - 22)	-143.300,00	-257.900,00	-203.477,51
230	Entnahmen von Haushaltsrücklagen	0,00	251.800,00	41,07
2301	Entnahmen von Haushaltsrücklagen		251.800,00	41,07
240	Zuweisungen an Haushaltsrücklagen	0,00	262.000,00	104.459,12
2401	Zuweisungen an Haushaltsrücklagen		262.000,00	104.459,12
SA01	Saldo (01) Haushaltsrücklagen (230 - 240)	0,00	-10.200,00	-104.418,05
SA00	Saldo (00) Nettoergebnis nach Haushaltsrücklagen (Saldo 0 + Saldo 01)	-143.300,00	-268.100,00	-307.895,56

Finanzwirtschaft (Gruppe 9)

MVAG	Mittelverwendungs- und -aufbringungsgruppen (1. und 2. Ebene)	VA 2025	VA 2024	RA 2023
211	Erträge aus der operativen Verwaltungstätigkeit	1.685.800,00	1.888.200,00	1.697.878,88
2111	Erträge aus eigenen Abgaben	939.200,00	1.101.000,00	1.022.547,65
2112	Erträge aus Ertragsanteilen	742.000,00	731.100,00	669.436,21
2113	Erträge aus Gebühren			
2114	Erträge aus Leistungen			
2115	Erträge aus Besitz und wirtschaftlicher Tätigkeit			
2116	Erträge aus Veräußerung und sonstige Erträge	4.600,00	56.100,00	5.895,02
2117	Nicht finanzierungswirksame operative Erträge			
212	Erträge aus Transfers	61.100,00	29.400,00	22.738,69
2121	Transferertrag von Trägern des öffentlichen Rechts	61.100,00	29.400,00	22.738,69
2122	Transferertrag von Beteiligungen			
2123	Transferertrag von Unternehmen (mit Finanzunternehmen)			
2124	Transferertrag von Haushalten und Organisationen ohne Erwerbscharakter			
2125	Transferertrag vom Ausland			
2126	Investitions- und Tilgungszuschüsse zwischen Unternehmungen und Betrieben der Gebietskörperschaft und der Gebietskörperschaft			
2127	Nicht finanzierungswirksamer Transferertrag			
213	Finanzerträge	26.000,00	26.000,00	6.981,88
2131	Erträge aus Zinsen	26.000,00	26.000,00	6.981,88
2132	Erträge aus Zinsen aus derivativen Finanzinstrumenten mit und ohne Grundgeschäft			
2133	Erträge aus Gewinnentnahmen von marktbestimmten Betrieben			
2134	Sonstige Finanzerträge			
2135	Erträge aus Dividenden/Gewinnausschüttungen			
2136	Sonstige nicht finanzierungswirksame Finanzerträge			
21	Summe Erträge	1.772.900,00	1.943.600,00	1.727.599,45
221	Personalaufwand	0,00	0,00	0,00
2211	Personalaufwand (Bezüge, Nebengebühren, Mehrleistungen)			
2212	Gesetzlicher und freiwilliger Sozialaufwand			
2213	Sonstiger Personalaufwand			
2214	Nicht finanzierungswirksamer Personalaufwand			
222	Sachaufwand	172.600,00	19.800,00	1.515,41
2221	Gebrauchs- und Verbrauchsgüter, Handelswaren			
2222	Verwaltungs- und Betriebsaufwand			

Finanzwirtschaft (Gruppe 9)

MVAG	Mittelverwendungs- und -aufbringungsgruppen (1. und 2. Ebene)	VA 2025	VA 2024	RA 2023
2223	Leasing- und Mietaufwand			
2224	Instandhaltung			
2225	Sonstiger Sachaufwand	172.600,00	19.800,00	1.515,41
2226	Nicht finanzierungswirksamer Sachaufwand			
223	Transferaufwand	2.600,00	2.600,00	2.520,28
2231	Transferaufwand an Träger des öffentlichen Rechts	2.600,00	2.600,00	2.520,28
2232	Transferaufwand an Beteiligungen			
2233	Transferaufwand an Unternehmen (mit Finanzunternehmen)			
2234	Transferaufwand an Haushalte und Organisationen ohne Erwerbscharakter			
2235	Transferaufwand an das Ausland			
2236	Investitions- und Tilgungszuschüsse zwischen Unternehmungen und Betrieben der Gebietskörperschaft und der Gebietskörperschaft			
2237	Nicht finanzierungswirksamer Transferaufwand			
224	Finanzaufwand	2.900,00	2.400,00	2.370,65
2241	Aufwendungen für Zinsen			
2242	Zinsen und sonstige Aufwendungen aus derivativen Finanzinstrumenten mit und ohne Grundgeschäft			
2243	Gewinnentnahmen von Unternehmungen und marktbestimmten Betrieben der Gebietskörperschaft (innerhalb der Gebietskörperschaft)			
2244	Sonstiger Finanzaufwand	2.900,00	2.400,00	2.370,65
2245	Nicht finanzierungswirksamer Finanzaufwand			
22	Summe Aufwendungen	178.100,00	24.800,00	6.406,34
SA0	Saldo (0) Nettoergebnis (21 - 22)	1.594.800,00	1.918.800,00	1.721.193,11
230	Entnahmen von Haushaltsrücklagen	469.500,00	60.600,00	469.328,27
2301	Entnahmen von Haushaltsrücklagen	469.500,00	60.600,00	469.328,27
240	Zuweisungen an Haushaltsrücklagen	0,00	10.000,00	852.977,75
2401	Zuweisungen an Haushaltsrücklagen		10.000,00	852.977,75
SA01	Saldo (01) Haushaltsrücklagen (230 - 240)	469.500,00	50.600,00	-383.649,48
SA00	Saldo (00) Nettoergebnis nach Haushaltsrücklagen (Saldo 0 + Saldo 01)	2.064.300,00	1.969.400,00	1.337.543,63

Finanzierungshaushalt Bereichsbudget 1. und 2. Ebene
(Anlage 1b)

Vertretungskörper und allgemeine Verwaltung (Gruppe 0)

MVAG	Mittelverwendungs- und aufbringungsgruppen (1. und 2. Ebene)	VA 2025	VA 2024	RA 2023
311	Einzahlungen aus operativer Verwaltungstätigkeit	42.100,00	42.900,00	37.355,30
3111	Einzahlungen aus eigenen Abgaben			
3112	Einzahlungen aus Ertragsanteilen			
3113	Einzahlungen aus Gebühren			
3114	Einzahlungen aus Leistungen	40.000,00	40.800,00	36.316,87
3115	Einzahlungen aus Besitz und wirtschaftlicher Tätigkeit	300,00	300,00	300,00
3116	Einzahlungen aus Veräußerung von geringwertigen Wirtschaftsgütern (GWG) und sonstige Einzahlungen	1.800,00	1.800,00	738,43
312	Einzahlungen aus Transfers	5.000,00	5.000,00	4.848,26
3121	Transferzahlungen von Trägern des öffentlichen Rechts	5.000,00	5.000,00	
3122	Transferzahlungen von Beteiligungen			
3123	Transferzahlungen von Unternehmen (inkl. Finanzunternehmen)			
3124	Transferzahlungen von Haushalten und Organisationen ohne Erwerbscharakter			4.848,26
3125	Transferzahlungen vom Ausland			
3126	Investitions- und Tilgungszuschüsse zwischen Unternehmungen und Betrieben der Gebietskörperschaft und der Gebietskörperschaft			
313	Einzahlungen aus Finanzerträgen	0,00	0,00	0,00
3131	Einzahlungen aus Zinserträgen			
3132	Einzahlungen aus Zinsen aus derivativen Finanzinstrumenten mit und ohne Grundgeschäft			
3133	Einzahlungen aus Gewinnentnahmen von marktbestimmten Betrieben			
3134	Sonstige Einzahlungen aus Finanzerträgen			
3135	Einzahlungen aus Dividenden/Gewinnausschüttungen			
31	Summe Einzahlungen operative Gebarung	47.100,00	47.900,00	42.203,56
321	Auszahlungen aus Personalaufwand	365.300,00	346.000,00	306.627,84
3211	Auszahlungen für Personalaufwand (Bezüge, Nebengebühren, und Mehrleistungsvergütungen)	292.900,00	278.800,00	245.942,46
3212	Auszahlungen für gesetzliche und freiwillige Sozialaufwendungen	72.400,00	67.200,00	60.685,38
3213	Auszahlungen aus sonstigem Personalaufwand			
322	Auszahlungen aus Sachaufwand	236.800,00	283.800,00	182.098,17
3221	Auszahlungen für Gebrauchs- und Verbrauchsgüter, Handelswaren	18.300,00	18.900,00	18.057,08
3222	Auszahlungen für Verwaltungs- und Betriebsaufwand	35.500,00	42.000,00	29.092,59
3223	Auszahlungen für Leasing- und Mietaufwand			
3224	Auszahlungen für Instandhaltung	1.500,00	1.500,00	126,00
3225	Sonstige Auszahlungen aus Sachaufwand	181.500,00	221.400,00	134.822,50
3226	Auszahlungen aus der Inanspruchnahme von Haftungen			
323	Auszahlungen aus Transfers	7.500,00	13.600,00	12.310,20
3231	Transferzahlungen an Träger des öffentlichen Rechts	5.500,00	5.500,00	2.551,16

Vertretungskörper und allgemeine Verwaltung (Gruppe 0)

MVAG	Mittelverwendungs- und aufbringungsgruppen (1. und 2. Ebene)	VA 2025	VA 2024	RA 2023
3232	Transferzahlungen an Beteiligungen			
3233	Transferzahlungen an Unternehmen (inkl. Finanzunternehmen)			
3234	Transferzahlungen an Haushalte und Organisationen ohne Erwerbscharakter	2.000,00	8.100,00	9.759,04
3235	Transferzahlungen an das Ausland			
3236	Investitions- und Tilgungszuschüsse zwischen Unternehmungen und Betrieben der Gebietskörperschaft und der Gebietskörperschaft			
324	Auszahlungen aus Finanzaufwand	0,00	0,00	0,00
3241	Auszahlungen für Zinsen			
3242	Auszahlungen für Zinsen aus derivativen Finanzinstrumenten mit und ohne Grundgeschäft			
3243	Auszahlungen aus Gewinnentnahmen von marktbestimmten Betrieben			
3244	Sonstige Auszahlungen aus Finanzaufwendungen			
32	Summe Auszahlungen operative Gebarung	609.600,00	643.400,00	501.036,21
SA1	Saldo (1) Geldfluss aus der operativen Gebarung (31 – 32)	-562.500,00	-595.500,00	-458.832,65
331	Einzahlungen aus der Investitionstätigkeit	0,00	0,00	0,00
3311	Einzahlungen aus der Veräußerung von immateriellem Vermögen			
3312	Einzahlungen aus der Veräußerung von Grundstücken und Grundstückeinrichtungen			
3313	Einzahlungen aus der Veräußerung von Gebäuden und Bauten			
3314	Einzahlungen aus der Veräußerung von technischen Anlagen, Fahrzeugen und Maschinen			
3315	Einzahlungen aus der Veräußerung von Amts-, Betriebs- und Geschäftsausstattung			
3316	Einzahlungen aus der Veräußerung von Kulturgütern			
3317	Einzahlungen aus der Veräußerung von Beteiligungen			
3318	Einzahlungen aus der Veräußerung von kofinanzierten Schutzbauten			
332	Einzahlungen aus der Rückzahlung von Darlehen sowie gewährten Vorschüssen	0,00	0,00	0,00
3321	Einzahlungen aus Darlehen an Träger des öffentlichen Rechts			
3322	Einzahlungen aus Darlehen an Beteiligungen			
3323	Einzahlungen aus Darlehen an Unternehmen und Haushalte			
3325	Einzahlungen aus Vorschüssen und Anzahlungen			
333	Einzahlungen aus Kapitaltransfers	30.000,00	19.400,00	0,00
3331	Kapitaltransferzahlungen von Trägern des öffentlichen Rechts	30.000,00	19.400,00	
3332	Kapitaltransferzahlungen von Beteiligungen			
3333	Kapitaltransferzahlungen von Unternehmen			
3334	Kapitaltransferzahlungen von Haushalten und Organisationen ohne Erwerbscharakter			
3335	Kapitaltransferzahlungen vom Ausland			
33	Summe Einzahlungen investive Gebarung	30.000,00	19.400,00	0,00

Vertretungskörper und allgemeine Verwaltung (Gruppe 0)

MVAG	Mittelverwendungs- und aufbringungsgruppen (1. und 2. Ebene)	VA 2025	VA 2024	RA 2023
341	Auszahlungen aus der Investitionstätigkeit	77.600,00	143.500,00	65.848,46
3411	Auszahlungen für den Erwerb von immateriellem Vermögen	39.600,00		33.438,00
3412	Auszahlungen für den Erwerb von Grundstücken und Grundstückseinrichtungen	35.000,00	35.000,00	
3413	Auszahlungen für den Erwerb von Gebäuden und Bauten		70.000,00	
3414	Auszahlungen für den Erwerb von technischen Anlagen, Fahrzeugen und Maschinen	2.000,00	2.000,00	6.404,28
3415	Auszahlungen für den Erwerb von Amts-, Betriebs- und Geschäftsausstattung	1.000,00	36.500,00	26.006,18
3416	Auszahlungen für den Erwerb von Kulturgütern			
3417	Auszahlungen für den Erwerb von Beteiligungen			
3418	Auszahlungen für den Erwerb von kofinanzierten Schutzbauten			
342	Auszahlungen aus der Gewährung von Darlehen sowie gewährten Vorschüssen	0,00	0,00	0,00
3421	Auszahlungen von Darlehen an Träger des öffentlichen Rechts			
3422	Auszahlungen von Darlehen an Beteiligungen			
3423	Auszahlungen von Darlehen an Unternehmen und Haushalte			
3425	Auszahlungen von Vorschüssen und Anzahlungen			
343	Auszahlungen aus Kapitaltransfers	0,00	0,00	0,00
3431	Kapitaltransferzahlungen an Träger des öffentlichen Rechts			
3432	Kapitaltransferzahlungen an Beteiligungen			
3433	Kapitaltransferzahlungen an Unternehmen (Finanzunternehmen)			
3434	Kapitaltransferzahlungen an Haushalte und Organisationen ohne Erwerbscharakter			
3435	Kapitaltransferzahlungen an das Ausland			
34	Summe Auszahlungen investive Gebarung	77.600,00	143.500,00	65.848,46
SA2	Saldo (2) Geldfluss aus der investiven Gebarung (33 – 34)	-47.600,00	-124.100,00	-65.848,46
SA3	Saldo (3) Nettofinanzierungssaldo (Saldo 1 + Saldo 2)	-610.100,00	-719.600,00	-524.681,11
351	Einzahlungen aus der Aufnahme von Finanzschulden	0,00	0,00	0,00
3511	Einzahlungen aus empfangenen Darlehen von öffentlichen Körperschaften und Rechtsträgern			
3512	Einzahlungen aus empfangenen Darlehen von Beteiligungen			
3513	Einzahlungen aus empfangenen Darlehen von Unternehmen und privaten Haushalten			
3514	Einzahlungen aus Finanzschulden (Finanzunternehmen)			
3515	Einzahlungen aus Aufnahmen von Leasingverbindlichkeiten			
353	Einzahlungen infolge eines Kapitaltausches bei derivativen Finanzinstrumenten mit Grundgeschäft	0,00	0,00	0,00
3530	Einzahlungen infolge eines Kapitaltausches bei derivativen Finanzinstrumenten mit Grundgeschäft			
355	Einzahlungen aus dem Abgang von Finanzinstrumenten	0,00	0,00	0,00

Vertretungskörper und allgemeine Verwaltung (Gruppe 0)

MVAG	Mittelverwendungs- und aufbringungsgruppen (1. und 2. Ebene)	VA 2025	VA 2024	RA 2023
3550	Einzahlungen aus dem Abgang von Finanzinstrumenten			
35	Summe Einzahlungen aus der Finanzierungstätigkeit	0,00	0,00	0,00
361	Auszahlungen aus der Tilgung von Finanzschulden	0,00	0,00	0,00
3611	Auszahlungen aus empfangenen Darlehen von öffentlichen Körperschaften und Rechtsträgern			
3612	Auszahlungen aus empfangenen Darlehen von Beteiligungen			
3613	Auszahlungen aus empfangenen Darlehen von Unternehmen und privaten Haushalten			
3614	Auszahlungen aus Finanzschulden			
3615	Auszahlungen aus Rückzahlungen von Leasingverbindlichkeiten			
363	Auszahlungen infolge eines Kapitaltausches bei derivativen Finanzinstrumenten mit Grundgeschäft	0,00	0,00	0,00
3630	Auszahlungen infolge eines Kapitaltausches bei derivativen Finanzinstrumenten mit Grundgeschäft			
365	Auszahlungen für den Erwerb von Finanzinstrumenten	0,00	0,00	0,00
3650	Auszahlungen für den Erwerb von Finanzinstrumenten			
36	Summe Auszahlungen aus der Finanzierungstätigkeit	0,00	0,00	0,00
SA4	Saldo (4) Geldfluss aus der Finanzierungstätigkeit (35 – 36)	0,00	0,00	0,00
SA5	Saldo (5) Geldfluss aus der voranschlagswirksamen Gebarung (Saldo 3 + Saldo 4)	-610.100,00	-719.600,00	-524.681,11

Öffentliche Ordnung und Sicherheit (Gruppe 1)

MVAG	Mittelverwendungs- und aufbringungsgruppen (1. und 2. Ebene)	VA 2025	VA 2024	RA 2023
311	Einzahlungen aus operativer Verwaltungstätigkeit	2.100,00	2.600,00	3.902,49
3111	Einzahlungen aus eigenen Abgaben			
3112	Einzahlungen aus Ertragsanteilen			
3113	Einzahlungen aus Gebühren			
3114	Einzahlungen aus Leistungen			
3115	Einzahlungen aus Besitz und wirtschaftlicher Tätigkeit			
3116	Einzahlungen aus Veräußerung von geringwertigen Wirtschaftsgütern (GWG) und sonstige Einzahlungen	2.100,00	2.600,00	3.902,49
312	Einzahlungen aus Transfers	5.000,00	55.000,00	0,00
3121	Transferzahlungen von Trägern des öffentlichen Rechts	5.000,00	55.000,00	
3122	Transferzahlungen von Beteiligungen			
3123	Transferzahlungen von Unternehmen (inkl. Finanzunternehmen)			
3124	Transferzahlungen von Haushalten und Organisationen ohne Erwerbscharakter			
3125	Transferzahlungen vom Ausland			
3126	Investitions- und Tilgungszuschüsse zwischen Unternehmungen und Betrieben der Gebietskörperschaft und der Gebietskörperschaft			
313	Einzahlungen aus Finanzerträgen	0,00	0,00	0,00
3131	Einzahlungen aus Zinserträgen			
3132	Einzahlungen aus Zinsen aus derivativen Finanzinstrumenten mit und ohne Grundgeschäft			
3133	Einzahlungen aus Gewinnentnahmen von marktbestimmten Betrieben			
3134	Sonstige Einzahlungen aus Finanzerträgen			
3135	Einzahlungen aus Dividenden/Gewinnausschüttungen			
31	Summe Einzahlungen operative Gebarung	7.100,00	57.600,00	3.902,49
321	Auszahlungen aus Personalaufwand	0,00	0,00	0,00
3211	Auszahlungen für Personalaufwand (Bezüge, Nebengebühren, und Mehrleistungsvergütungen)			
3212	Auszahlungen für gesetzliche und freiwillige Sozialaufwendungen			
3213	Auszahlungen aus sonstigem Personalaufwand			
322	Auszahlungen aus Sachaufwand	13.500,00	14.200,00	18.763,49
3221	Auszahlungen für Gebrauchs- und Verbrauchsgüter, Handelswaren	3.000,00	3.000,00	1.448,58
3222	Auszahlungen für Verwaltungs- und Betriebsaufwand	5.300,00	5.200,00	6.236,21
3223	Auszahlungen für Leasing- und Mietaufwand			
3224	Auszahlungen für Instandhaltung	1.000,00	1.000,00	
3225	Sonstige Auszahlungen aus Sachaufwand	4.200,00	5.000,00	11.078,70
3226	Auszahlungen aus der Inanspruchnahme von Haftungen			
323	Auszahlungen aus Transfers	4.800,00	4.800,00	350,00
3231	Transferzahlungen an Träger des öffentlichen Rechts	4.500,00	4.500,00	

Öffentliche Ordnung und Sicherheit (Gruppe 1)

MVAG	Mittelverwendungs- und aufbringungsgruppen (1. und 2. Ebene)	VA 2025	VA 2024	RA 2023
3232	Transferzahlungen an Beteiligungen			
3233	Transferzahlungen an Unternehmen (inkl. Finanzunternehmen)			
3234	Transferzahlungen an Haushalte und Organisationen ohne Erwerbscharakter	300,00	300,00	350,00
3235	Transferzahlungen an das Ausland			
3236	Investitions- und Tilgungszuschüsse zwischen Unternehmungen und Betrieben der Gebietskörperschaft und der Gebietskörperschaft			
324	Auszahlungen aus Finanzaufwand	0,00	0,00	0,00
3241	Auszahlungen für Zinsen			
3242	Auszahlungen für Zinsen aus derivativen Finanzinstrumenten mit und ohne Grundgeschäft			
3243	Auszahlungen aus Gewinnentnahmen von marktbestimmten Betrieben			
3244	Sonstige Auszahlungen aus Finanzaufwendungen			
32	Summe Auszahlungen operative Gebarung	18.300,00	19.000,00	19.113,49
SA1	Saldo (1) Geldfluss aus der operativen Gebarung (31 – 32)	-11.200,00	38.600,00	-15.211,00
331	Einzahlungen aus der Investitionstätigkeit	0,00	0,00	0,00
3311	Einzahlungen aus der Veräußerung von immateriellem Vermögen			
3312	Einzahlungen aus der Veräußerung von Grundstücken und Grundstückeinrichtungen			
3313	Einzahlungen aus der Veräußerung von Gebäuden und Bauten			
3314	Einzahlungen aus der Veräußerung von technischen Anlagen, Fahrzeugen und Maschinen			
3315	Einzahlungen aus der Veräußerung von Amts-, Betriebs- und Geschäftsausstattung			
3316	Einzahlungen aus der Veräußerung von Kulturgütern			
3317	Einzahlungen aus der Veräußerung von Beteiligungen			
3318	Einzahlungen aus der Veräußerung von kofinanzierten Schutzbauten			
332	Einzahlungen aus der Rückzahlung von Darlehen sowie gewährten Vorschüssen	0,00	0,00	0,00
3321	Einzahlungen aus Darlehen an Träger des öffentlichen Rechts			
3322	Einzahlungen aus Darlehen an Beteiligungen			
3323	Einzahlungen aus Darlehen an Unternehmen und Haushalte			
3325	Einzahlungen aus Vorschüssen und Anzahlungen			
333	Einzahlungen aus Kapitaltransfers	51.600,00	57.900,00	0,00
3331	Kapitaltransferzahlungen von Trägern des öffentlichen Rechts	51.600,00	57.900,00	
3332	Kapitaltransferzahlungen von Beteiligungen			
3333	Kapitaltransferzahlungen von Unternehmen			
3334	Kapitaltransferzahlungen von Haushalten und Organisationen ohne Erwerbscharakter			
3335	Kapitaltransferzahlungen vom Ausland			
33	Summe Einzahlungen investive Gebarung	51.600,00	57.900,00	0,00

Öffentliche Ordnung und Sicherheit (Gruppe 1)

MVAG	Mittelverwendungs- und aufbringungsgruppen (1. und 2. Ebene)	VA 2025	VA 2024	RA 2023
341	Auszahlungen aus der Investitionstätigkeit	56.600,00	291.400,00	19.965,19
3411	Auszahlungen für den Erwerb von immateriellem Vermögen			
3412	Auszahlungen für den Erwerb von Grundstücken und Grundstückseinrichtungen	56.600,00	35.000,00	
3413	Auszahlungen für den Erwerb von Gebäuden und Bauten			
3414	Auszahlungen für den Erwerb von technischen Anlagen, Fahrzeugen und Maschinen		256.400,00	
3415	Auszahlungen für den Erwerb von Amts-, Betriebs- und Geschäftsausstattung			19.965,19
3416	Auszahlungen für den Erwerb von Kulturgütern			
3417	Auszahlungen für den Erwerb von Beteiligungen			
3418	Auszahlungen für den Erwerb von kofinanzierten Schutzbauten			
342	Auszahlungen aus der Gewährung von Darlehen sowie gewährten Vorschüssen	0,00	0,00	0,00
3421	Auszahlungen von Darlehen an Träger des öffentlichen Rechts			
3422	Auszahlungen von Darlehen an Beteiligungen			
3423	Auszahlungen von Darlehen an Unternehmen und Haushalte			
3425	Auszahlungen von Vorschüssen und Anzahlungen			
343	Auszahlungen aus Kapitaltransfers	900,00	900,00	834,50
3431	Kapitaltransferzahlungen an Träger des öffentlichen Rechts			
3432	Kapitaltransferzahlungen an Beteiligungen			
3433	Kapitaltransferzahlungen an Unternehmen (Finanzunternehmen)	900,00	900,00	834,50
3434	Kapitaltransferzahlungen an Haushalte und Organisationen ohne Erwerbscharakter			
3435	Kapitaltransferzahlungen an das Ausland			
34	Summe Auszahlungen investive Gebarung	57.500,00	292.300,00	20.799,69
SA2	Saldo (2) Geldfluss aus der investiven Gebarung (33 – 34)	-5.900,00	-234.400,00	-20.799,69
SA3	Saldo (3) Nettofinanzierungssaldo (Saldo 1 + Saldo 2)	-17.100,00	-195.800,00	-36.010,69
351	Einzahlungen aus der Aufnahme von Finanzschulden	0,00	0,00	0,00
3511	Einzahlungen aus empfangenen Darlehen von öffentlichen Körperschaften und Rechtsträgern			
3512	Einzahlungen aus empfangenen Darlehen von Beteiligungen			
3513	Einzahlungen aus empfangenen Darlehen von Unternehmen und privaten Haushalten			
3514	Einzahlungen aus Finanzschulden (Finanzunternehmen)			
3515	Einzahlungen aus Aufnahmen von Leasingverbindlichkeiten			
353	Einzahlungen infolge eines Kapitaltausches bei derivativen Finanzinstrumenten mit Grundgeschäft	0,00	0,00	0,00
3530	Einzahlungen infolge eines Kapitaltausches bei derivativen Finanzinstrumenten mit Grundgeschäft			
355	Einzahlungen aus dem Abgang von Finanzinstrumenten	0,00	0,00	0,00

Öffentliche Ordnung und Sicherheit (Gruppe 1)

MVAG	Mittelverwendungs- und aufbringungsgruppen (1. und 2. Ebene)	VA 2025	VA 2024	RA 2023
3550	Einzahlungen aus dem Abgang von Finanzinstrumenten			
35	Summe Einzahlungen aus der Finanzierungstätigkeit	0,00	0,00	0,00
361	Auszahlungen aus der Tilgung von Finanzschulden	0,00	0,00	0,00
3611	Auszahlungen aus empfangenen Darlehen von öffentlichen Körperschaften und Rechtsträgern			
3612	Auszahlungen aus empfangenen Darlehen von Beteiligungen			
3613	Auszahlungen aus empfangenen Darlehen von Unternehmen und privaten Haushalten			
3614	Auszahlungen aus Finanzschulden			
3615	Auszahlungen aus Rückzahlungen von Leasingverbindlichkeiten			
363	Auszahlungen infolge eines Kapitaltausches bei derivativen Finanzinstrumenten mit Grundgeschäft	0,00	0,00	0,00
3630	Auszahlungen infolge eines Kapitaltausches bei derivativen Finanzinstrumenten mit Grundgeschäft			
365	Auszahlungen für den Erwerb von Finanzinstrumenten	0,00	0,00	0,00
3650	Auszahlungen für den Erwerb von Finanzinstrumenten			
36	Summe Auszahlungen aus der Finanzierungstätigkeit	0,00	0,00	0,00
SA4	Saldo (4) Geldfluss aus der Finanzierungstätigkeit (35 – 36)	0,00	0,00	0,00
SA5	Saldo (5) Geldfluss aus der voranschlagswirksamen Gebarung (Saldo 3 + Saldo 4)	-17.100,00	-195.800,00	-36.010,69

Unterricht, Erziehung, Sport und Wissenschaft (Gruppe 2)

MVAG	Mittelverwendungs- und aufbringungsgruppen (1. und 2. Ebene)	VA 2025	VA 2024	RA 2023
311	Einzahlungen aus operativer Verwaltungstätigkeit	500,00	500,00	0,00
3111	Einzahlungen aus eigenen Abgaben			
3112	Einzahlungen aus Ertragsanteilen			
3113	Einzahlungen aus Gebühren			
3114	Einzahlungen aus Leistungen			
3115	Einzahlungen aus Besitz und wirtschaftlicher Tätigkeit			
3116	Einzahlungen aus Veräußerung von geringwertigen Wirtschaftsgütern (GWG) und sonstige Einzahlungen	500,00	500,00	
312	Einzahlungen aus Transfers	19.400,00	0,00	5.000,00
3121	Transferzahlungen von Trägern des öffentlichen Rechts	19.400,00		5.000,00
3122	Transferzahlungen von Beteiligungen			
3123	Transferzahlungen von Unternehmen (inkl. Finanzunternehmen)			
3124	Transferzahlungen von Haushalten und Organisationen ohne Erwerbscharakter			
3125	Transferzahlungen vom Ausland			
3126	Investitions- und Tilgungszuschüsse zwischen Unternehmungen und Betrieben der Gebietskörperschaft und der Gebietskörperschaft			
313	Einzahlungen aus Finanzerträgen	0,00	0,00	0,00
3131	Einzahlungen aus Zinserträgen			
3132	Einzahlungen aus Zinsen aus derivativen Finanzinstrumenten mit und ohne Grundgeschäft			
3133	Einzahlungen aus Gewinnentnahmen von marktbestimmten Betrieben			
3134	Sonstige Einzahlungen aus Finanzerträgen			
3135	Einzahlungen aus Dividenden/Gewinnausschüttungen			
31	Summe Einzahlungen operative Gebarung	19.900,00	500,00	5.000,00
321	Auszahlungen aus Personalaufwand	0,00	0,00	0,00
3211	Auszahlungen für Personalaufwand (Bezüge, Nebengebühren, und Mehrleistungsvergütungen)			
3212	Auszahlungen für gesetzliche und freiwillige Sozialaufwendungen			
3213	Auszahlungen aus sonstigem Personalaufwand			
322	Auszahlungen aus Sachaufwand	7.500,00	11.600,00	5.318,86
3221	Auszahlungen für Gebrauchs- und Verbrauchsgüter, Handelswaren			161,32
3222	Auszahlungen für Verwaltungs- und Betriebsaufwand	4.800,00	4.800,00	4.659,35
3223	Auszahlungen für Leasing- und Mietaufwand	200,00	200,00	237,19
3224	Auszahlungen für Instandhaltung	1.500,00	4.500,00	261,00
3225	Sonstige Auszahlungen aus Sachaufwand	1.000,00	2.100,00	
3226	Auszahlungen aus der Inanspruchnahme von Haftungen			
323	Auszahlungen aus Transfers	327.300,00	325.300,00	194.465,50
3231	Transferzahlungen an Träger des öffentlichen Rechts	325.500,00	323.300,00	192.565,50

Unterricht, Erziehung, Sport und Wissenschaft (Gruppe 2)

MVAG	Mittelverwendungs- und aufbringungsgruppen (1. und 2. Ebene)	VA 2025	VA 2024	RA 2023
3232	Transferzahlungen an Beteiligungen			
3233	Transferzahlungen an Unternehmen (inkl. Finanzunternehmen)			
3234	Transferzahlungen an Haushalte und Organisationen ohne Erwerbscharakter	1.800,00	2.000,00	1.900,00
3235	Transferzahlungen an das Ausland			
3236	Investitions- und Tilgungszuschüsse zwischen Unternehmungen und Betrieben der Gebietskörperschaft und der Gebietskörperschaft			
324	Auszahlungen aus Finanzaufwand	0,00	0,00	0,00
3241	Auszahlungen für Zinsen			
3242	Auszahlungen für Zinsen aus derivativen Finanzinstrumenten mit und ohne Grundgeschäft			
3243	Auszahlungen aus Gewinnentnahmen von marktbestimmten Betrieben			
3244	Sonstige Auszahlungen aus Finanzaufwendungen			
32	Summe Auszahlungen operative Gebarung	334.800,00	336.900,00	199.784,36
SA1	Saldo (1) Geldfluss aus der operativen Gebarung (31 – 32)	-314.900,00	-336.400,00	-194.784,36
331	Einzahlungen aus der Investitionstätigkeit	0,00	0,00	7.000,00
3311	Einzahlungen aus der Veräußerung von immateriellem Vermögen			
3312	Einzahlungen aus der Veräußerung von Grundstücken und Grundstückeinrichtungen			
3313	Einzahlungen aus der Veräußerung von Gebäuden und Bauten			
3314	Einzahlungen aus der Veräußerung von technischen Anlagen, Fahrzeugen und Maschinen			7.000,00
3315	Einzahlungen aus der Veräußerung von Amts-, Betriebs- und Geschäftsausstattung			
3316	Einzahlungen aus der Veräußerung von Kulturgütern			
3317	Einzahlungen aus der Veräußerung von Beteiligungen			
3318	Einzahlungen aus der Veräußerung von kofinanzierten Schutzbauten			
332	Einzahlungen aus der Rückzahlung von Darlehen sowie gewährten Vorschüssen	0,00	0,00	0,00
3321	Einzahlungen aus Darlehen an Träger des öffentlichen Rechts			
3322	Einzahlungen aus Darlehen an Beteiligungen			
3323	Einzahlungen aus Darlehen an Unternehmen und Haushalte			
3325	Einzahlungen aus Vorschüssen und Anzahlungen			
333	Einzahlungen aus Kapitaltransfers	0,00	2.500,00	20.500,00
3331	Kapitaltransferzahlungen von Trägern des öffentlichen Rechts			20.500,00
3332	Kapitaltransferzahlungen von Beteiligungen			
3333	Kapitaltransferzahlungen von Unternehmen		2.500,00	
3334	Kapitaltransferzahlungen von Haushalten und Organisationen ohne Erwerbscharakter			
3335	Kapitaltransferzahlungen vom Ausland			
33	Summe Einzahlungen investive Gebarung	0,00	2.500,00	27.500,00

Unterricht, Erziehung, Sport und Wissenschaft (Gruppe 2)

MVAG	Mittelverwendungs- und aufbringungsgruppen (1. und 2. Ebene)	VA 2025	VA 2024	RA 2023
341	Auszahlungen aus der Investitionstätigkeit	500,00	20.000,00	73.768,00
3411	Auszahlungen für den Erwerb von immateriellem Vermögen			
3412	Auszahlungen für den Erwerb von Grundstücken und Grundstückseinrichtungen	500,00	5.700,00	13.514,40
3413	Auszahlungen für den Erwerb von Gebäuden und Bauten		14.300,00	
3414	Auszahlungen für den Erwerb von technischen Anlagen, Fahrzeugen und Maschinen			58.051,78
3415	Auszahlungen für den Erwerb von Amts-, Betriebs- und Geschäftsausstattung			2.201,82
3416	Auszahlungen für den Erwerb von Kulturgütern			
3417	Auszahlungen für den Erwerb von Beteiligungen			
3418	Auszahlungen für den Erwerb von kofinanzierten Schutzbauten			
342	Auszahlungen aus der Gewährung von Darlehen sowie gewährten Vorschüssen	0,00	0,00	0,00
3421	Auszahlungen von Darlehen an Träger des öffentlichen Rechts			
3422	Auszahlungen von Darlehen an Beteiligungen			
3423	Auszahlungen von Darlehen an Unternehmen und Haushalte			
3425	Auszahlungen von Vorschüssen und Anzahlungen			
343	Auszahlungen aus Kapitaltransfers	0,00	0,00	0,00
3431	Kapitaltransferzahlungen an Träger des öffentlichen Rechts			
3432	Kapitaltransferzahlungen an Beteiligungen			
3433	Kapitaltransferzahlungen an Unternehmen (Finanzunternehmen)			
3434	Kapitaltransferzahlungen an Haushalte und Organisationen ohne Erwerbscharakter			
3435	Kapitaltransferzahlungen an das Ausland			
34	Summe Auszahlungen investive Gebarung	500,00	20.000,00	73.768,00
SA2	Saldo (2) Geldfluss aus der investiven Gebarung (33 – 34)	-500,00	-17.500,00	-46.268,00
SA3	Saldo (3) Nettofinanzierungssaldo (Saldo 1 + Saldo 2)	-315.400,00	-353.900,00	-241.052,36
351	Einzahlungen aus der Aufnahme von Finanzschulden	0,00	0,00	0,00
3511	Einzahlungen aus empfangenen Darlehen von öffentlichen Körperschaften und Rechtsträgern			
3512	Einzahlungen aus empfangenen Darlehen von Beteiligungen			
3513	Einzahlungen aus empfangenen Darlehen von Unternehmen und privaten Haushalten			
3514	Einzahlungen aus Finanzschulden (Finanzunternehmen)			
3515	Einzahlungen aus Aufnahmen von Leasingverbindlichkeiten			
353	Einzahlungen infolge eines Kapitaltausches bei derivativen Finanzinstrumenten mit Grundgeschäft	0,00	0,00	0,00
3530	Einzahlungen infolge eines Kapitaltausches bei derivativen Finanzinstrumenten mit Grundgeschäft			
355	Einzahlungen aus dem Abgang von Finanzinstrumenten	0,00	0,00	0,00

Unterricht, Erziehung, Sport und Wissenschaft (Gruppe 2)

MVAG	Mittelverwendungs- und aufbringungsgruppen (1. und 2. Ebene)	VA 2025	VA 2024	RA 2023
3550	Einzahlungen aus dem Abgang von Finanzinstrumenten			
35	Summe Einzahlungen aus der Finanzierungstätigkeit	0,00	0,00	0,00
361	Auszahlungen aus der Tilgung von Finanzschulden	0,00	0,00	0,00
3611	Auszahlungen aus empfangenen Darlehen von öffentlichen Körperschaften und Rechtsträgern			
3612	Auszahlungen aus empfangenen Darlehen von Beteiligungen			
3613	Auszahlungen aus empfangenen Darlehen von Unternehmen und privaten Haushalten			
3614	Auszahlungen aus Finanzschulden			
3615	Auszahlungen aus Rückzahlungen von Leasingverbindlichkeiten			
363	Auszahlungen infolge eines Kapitaltausches bei derivativen Finanzinstrumenten mit Grundgeschäft	0,00	0,00	0,00
3630	Auszahlungen infolge eines Kapitaltausches bei derivativen Finanzinstrumenten mit Grundgeschäft			
365	Auszahlungen für den Erwerb von Finanzinstrumenten	0,00	0,00	0,00
3650	Auszahlungen für den Erwerb von Finanzinstrumenten			
36	Summe Auszahlungen aus der Finanzierungstätigkeit	0,00	0,00	0,00
SA4	Saldo (4) Geldfluss aus der Finanzierungstätigkeit (35 – 36)	0,00	0,00	0,00
SA5	Saldo (5) Geldfluss aus der voranschlagswirksamen Gebarung (Saldo 3 + Saldo 4)	-315.400,00	-353.900,00	-241.052,36

Kunst, Kultur und Kultus (Gruppe 3)

MVAG	Mittelverwendungs- und aufbringungsgruppen (1. und 2. Ebene)	VA 2025	VA 2024	RA 2023
311	Einzahlungen aus operativer Verwaltungstätigkeit	5.500,00	4.500,00	2.602,61
3111	Einzahlungen aus eigenen Abgaben			
3112	Einzahlungen aus Ertragsanteilen			
3113	Einzahlungen aus Gebühren			
3114	Einzahlungen aus Leistungen			
3115	Einzahlungen aus Besitz und wirtschaftlicher Tätigkeit	4.000,00	3.000,00	1.702,61
3116	Einzahlungen aus Veräußerung von geringwertigen Wirtschaftsgütern (GWG) und sonstige Einzahlungen	1.500,00	1.500,00	900,00
312	Einzahlungen aus Transfers	5.000,00	5.000,00	0,00
3121	Transferzahlungen von Trägern des öffentlichen Rechts	5.000,00	5.000,00	
3122	Transferzahlungen von Beteiligungen			
3123	Transferzahlungen von Unternehmen (inkl. Finanzunternehmen)			
3124	Transferzahlungen von Haushalten und Organisationen ohne Erwerbscharakter			
3125	Transferzahlungen vom Ausland			
3126	Investitions- und Tilgungszuschüsse zwischen Unternehmungen und Betrieben der Gebietskörperschaft und der Gebietskörperschaft			
313	Einzahlungen aus Finanzerträgen	0,00	0,00	0,00
3131	Einzahlungen aus Zinserträgen			
3132	Einzahlungen aus Zinsen aus derivativen Finanzinstrumenten mit und ohne Grundgeschäft			
3133	Einzahlungen aus Gewinnentnahmen von marktbestimmten Betrieben			
3134	Sonstige Einzahlungen aus Finanzerträgen			
3135	Einzahlungen aus Dividenden/Gewinnausschüttungen			
31	Summe Einzahlungen operative Gebarung	10.500,00	9.500,00	2.602,61
321	Auszahlungen aus Personalaufwand	0,00	0,00	0,00
3211	Auszahlungen für Personalaufwand (Bezüge, Nebengebühren, und Mehrleistungsvergütungen)			
3212	Auszahlungen für gesetzliche und freiwillige Sozialaufwendungen			
3213	Auszahlungen aus sonstigem Personalaufwand			
322	Auszahlungen aus Sachaufwand	36.500,00	40.600,00	69.866,60
3221	Auszahlungen für Gebrauchs- und Verbrauchsgüter, Handelswaren	1.000,00	1.000,00	498,87
3222	Auszahlungen für Verwaltungs- und Betriebsaufwand	5.700,00	7.600,00	5.702,59
3223	Auszahlungen für Leasing- und Mietaufwand	21.600,00	20.800,00	20.298,14
3224	Auszahlungen für Instandhaltung	1.500,00	4.500,00	36.073,74
3225	Sonstige Auszahlungen aus Sachaufwand	6.700,00	6.700,00	7.293,26
3226	Auszahlungen aus der Inanspruchnahme von Haftungen			
323	Auszahlungen aus Transfers	35.300,00	35.400,00	20.787,51
3231	Transferzahlungen an Träger des öffentlichen Rechts	31.700,00	31.700,00	17.015,09

Kunst, Kultur und Kultus (Gruppe 3)

MVAG	Mittelverwendungs- und aufbringungsgruppen (1. und 2. Ebene)	VA 2025	VA 2024	RA 2023
3232	Transferzahlungen an Beteiligungen			
3233	Transferzahlungen an Unternehmen (inkl. Finanzunternehmen)			
3234	Transferzahlungen an Haushalte und Organisationen ohne Erwerbscharakter	3.600,00	3.700,00	3.772,42
3235	Transferzahlungen an das Ausland			
3236	Investitions- und Tilgungszuschüsse zwischen Unternehmungen und Betrieben der Gebietskörperschaft und der Gebietskörperschaft			
324	Auszahlungen aus Finanzaufwand	7.300,00	8.700,00	7.278,71
3241	Auszahlungen für Zinsen	7.300,00	8.700,00	7.278,71
3242	Auszahlungen für Zinsen aus derivativen Finanzinstrumenten mit und ohne Grundgeschäft			
3243	Auszahlungen aus Gewinnentnahmen von marktbestimmten Betrieben			
3244	Sonstige Auszahlungen aus Finanzaufwendungen			
32	Summe Auszahlungen operative Gebarung	79.100,00	84.700,00	97.932,82
SA1	Saldo (1) Geldfluss aus der operativen Gebarung (31 – 32)	-68.600,00	-75.200,00	-95.330,21
331	Einzahlungen aus der Investitionstätigkeit	0,00	0,00	0,00
3311	Einzahlungen aus der Veräußerung von immateriellem Vermögen			
3312	Einzahlungen aus der Veräußerung von Grundstücken und Grundstückeinrichtungen			
3313	Einzahlungen aus der Veräußerung von Gebäuden und Bauten			
3314	Einzahlungen aus der Veräußerung von technischen Anlagen, Fahrzeugen und Maschinen			
3315	Einzahlungen aus der Veräußerung von Amts-, Betriebs- und Geschäftsausstattung			
3316	Einzahlungen aus der Veräußerung von Kulturgütern			
3317	Einzahlungen aus der Veräußerung von Beteiligungen			
3318	Einzahlungen aus der Veräußerung von kofinanzierten Schutzbauten			
332	Einzahlungen aus der Rückzahlung von Darlehen sowie gewährten Vorschüssen	0,00	0,00	0,00
3321	Einzahlungen aus Darlehen an Träger des öffentlichen Rechts			
3322	Einzahlungen aus Darlehen an Beteiligungen			
3323	Einzahlungen aus Darlehen an Unternehmen und Haushalte			
3325	Einzahlungen aus Vorschüssen und Anzahlungen			
333	Einzahlungen aus Kapitaltransfers	30.000,00	19.400,00	0,00
3331	Kapitaltransferzahlungen von Trägern des öffentlichen Rechts	30.000,00	19.400,00	
3332	Kapitaltransferzahlungen von Beteiligungen			
3333	Kapitaltransferzahlungen von Unternehmen			
3334	Kapitaltransferzahlungen von Haushalten und Organisationen ohne Erwerbscharakter			
3335	Kapitaltransferzahlungen vom Ausland			
33	Summe Einzahlungen investive Gebarung	30.000,00	19.400,00	0,00

Kunst, Kultur und Kultus (Gruppe 3)

MVAG	Mittelverwendungs- und aufbringungsgruppen (1. und 2. Ebene)	VA 2025	VA 2024	RA 2023
341	Auszahlungen aus der Investitionstätigkeit	36.300,00	36.300,00	890,82
3411	Auszahlungen für den Erwerb von immateriellem Vermögen			
3412	Auszahlungen für den Erwerb von Grundstücken und Grundstückseinrichtungen	35.000,00	35.000,00	
3413	Auszahlungen für den Erwerb von Gebäuden und Bauten			
3414	Auszahlungen für den Erwerb von technischen Anlagen, Fahrzeugen und Maschinen	300,00	300,00	
3415	Auszahlungen für den Erwerb von Amts-, Betriebs- und Geschäftsausstattung	1.000,00	1.000,00	890,82
3416	Auszahlungen für den Erwerb von Kulturgütern			
3417	Auszahlungen für den Erwerb von Beteiligungen			
3418	Auszahlungen für den Erwerb von kofinanzierten Schutzbauten			
342	Auszahlungen aus der Gewährung von Darlehen sowie gewährten Vorschüssen	0,00	0,00	0,00
3421	Auszahlungen von Darlehen an Träger des öffentlichen Rechts			
3422	Auszahlungen von Darlehen an Beteiligungen			
3423	Auszahlungen von Darlehen an Unternehmen und Haushalte			
3425	Auszahlungen von Vorschüssen und Anzahlungen			
343	Auszahlungen aus Kapitaltransfers	0,00	0,00	0,00
3431	Kapitaltransferzahlungen an Träger des öffentlichen Rechts			
3432	Kapitaltransferzahlungen an Beteiligungen			
3433	Kapitaltransferzahlungen an Unternehmen (Finanzunternehmen)			
3434	Kapitaltransferzahlungen an Haushalte und Organisationen ohne Erwerbscharakter			
3435	Kapitaltransferzahlungen an das Ausland			
34	Summe Auszahlungen investive Gebarung	36.300,00	36.300,00	890,82
SA2	Saldo (2) Geldfluss aus der investiven Gebarung (33 – 34)	-6.300,00	-16.900,00	-890,82
SA3	Saldo (3) Nettofinanzierungssaldo (Saldo 1 + Saldo 2)	-74.900,00	-92.100,00	-96.221,03
351	Einzahlungen aus der Aufnahme von Finanzschulden	0,00	0,00	0,00
3511	Einzahlungen aus empfangenen Darlehen von öffentlichen Körperschaften und Rechtsträgern			
3512	Einzahlungen aus empfangenen Darlehen von Beteiligungen			
3513	Einzahlungen aus empfangenen Darlehen von Unternehmen und privaten Haushalten			
3514	Einzahlungen aus Finanzschulden (Finanzunternehmen)			
3515	Einzahlungen aus Aufnahmen von Leasingverbindlichkeiten			
353	Einzahlungen infolge eines Kapitaltausches bei derivativen Finanzinstrumenten mit Grundgeschäft	0,00	0,00	0,00
3530	Einzahlungen infolge eines Kapitaltausches bei derivativen Finanzinstrumenten mit Grundgeschäft			
355	Einzahlungen aus dem Abgang von Finanzinstrumenten	0,00	0,00	0,00

Kunst, Kultur und Kultus (Gruppe 3)

MVAG	Mittelverwendungs- und aufbringungsgruppen (1. und 2. Ebene)	VA 2025	VA 2024	RA 2023
3550	Einzahlungen aus dem Abgang von Finanzinstrumenten			
35	Summe Einzahlungen aus der Finanzierungstätigkeit	0,00	0,00	0,00
361	Auszahlungen aus der Tilgung von Finanzschulden	0,00	0,00	0,00
3611	Auszahlungen aus empfangenen Darlehen von öffentlichen Körperschaften und Rechtsträgern			
3612	Auszahlungen aus empfangenen Darlehen von Beteiligungen			
3613	Auszahlungen aus empfangenen Darlehen von Unternehmen und privaten Haushalten			
3614	Auszahlungen aus Finanzschulden			
3615	Auszahlungen aus Rückzahlungen von Leasingverbindlichkeiten			
363	Auszahlungen infolge eines Kapitaltausches bei derivativen Finanzinstrumenten mit Grundgeschäft	0,00	0,00	0,00
3630	Auszahlungen infolge eines Kapitaltausches bei derivativen Finanzinstrumenten mit Grundgeschäft			
365	Auszahlungen für den Erwerb von Finanzinstrumenten	0,00	0,00	0,00
3650	Auszahlungen für den Erwerb von Finanzinstrumenten			
36	Summe Auszahlungen aus der Finanzierungstätigkeit	0,00	0,00	0,00
SA4	Saldo (4) Geldfluss aus der Finanzierungstätigkeit (35 – 36)	0,00	0,00	0,00
SA5	Saldo (5) Geldfluss aus der voranschlagswirksamen Gebarung (Saldo 3 + Saldo 4)	-74.900,00	-92.100,00	-96.221,03

Soziale Wohlfahrt und Wohnbauförderung (Gruppe 4)

MVAG	Mittelverwendungs- und aufbringungsgruppen (1. und 2. Ebene)	VA 2025	VA 2024	RA 2023
311	Einzahlungen aus operativer Verwaltungstätigkeit	200,00	0,00	3.000,00
3111	Einzahlungen aus eigenen Abgaben			
3112	Einzahlungen aus Ertragsanteilen			
3113	Einzahlungen aus Gebühren			
3114	Einzahlungen aus Leistungen			
3115	Einzahlungen aus Besitz und wirtschaftlicher Tätigkeit			3.000,00
3116	Einzahlungen aus Veräußerung von geringwertigen Wirtschaftsgütern (GWG) und sonstige Einzahlungen	200,00		
312	Einzahlungen aus Transfers	0,00	0,00	0,00
3121	Transferzahlungen von Trägern des öffentlichen Rechts			
3122	Transferzahlungen von Beteiligungen			
3123	Transferzahlungen von Unternehmen (inkl. Finanzunternehmen)			
3124	Transferzahlungen von Haushalten und Organisationen ohne Erwerbscharakter			
3125	Transferzahlungen vom Ausland			
3126	Investitions- und Tilgungszuschüsse zwischen Unternehmungen und Betrieben der Gebietskörperschaft und der Gebietskörperschaft			
313	Einzahlungen aus Finanzerträgen	0,00	0,00	0,00
3131	Einzahlungen aus Zinserträgen			
3132	Einzahlungen aus Zinsen aus derivativen Finanzinstrumenten mit und ohne Grundgeschäft			
3133	Einzahlungen aus Gewinnentnahmen von marktbestimmten Betrieben			
3134	Sonstige Einzahlungen aus Finanzerträgen			
3135	Einzahlungen aus Dividenden/Gewinnausschüttungen			
31	Summe Einzahlungen operative Gebarung	200,00	0,00	3.000,00
321	Auszahlungen aus Personalaufwand	0,00	0,00	0,00
3211	Auszahlungen für Personalaufwand (Bezüge, Nebengebühren, und Mehrleistungsvergütungen)			
3212	Auszahlungen für gesetzliche und freiwillige Sozialaufwendungen			
3213	Auszahlungen aus sonstigem Personalaufwand			
322	Auszahlungen aus Sachaufwand	4.000,00	5.000,00	2.444,40
3221	Auszahlungen für Gebrauchs- und Verbrauchsgüter, Handelswaren	300,00	300,00	315,00
3222	Auszahlungen für Verwaltungs- und Betriebsaufwand			
3223	Auszahlungen für Leasing- und Mietaufwand			
3224	Auszahlungen für Instandhaltung			
3225	Sonstige Auszahlungen aus Sachaufwand	3.700,00	4.700,00	2.129,40
3226	Auszahlungen aus der Inanspruchnahme von Haftungen			
323	Auszahlungen aus Transfers	285.400,00	255.300,00	214.790,87
3231	Transferzahlungen an Träger des öffentlichen Rechts	279.900,00	249.800,00	207.552,89

Soziale Wohlfahrt und Wohnbauförderung (Gruppe 4)

MVAG	Mittelverwendungs- und aufbringungsgruppen (1. und 2. Ebene)	VA 2025	VA 2024	RA 2023
3232	Transferzahlungen an Beteiligungen			
3233	Transferzahlungen an Unternehmen (inkl. Finanzunternehmen)			
3234	Transferzahlungen an Haushalte und Organisationen ohne Erwerbscharakter	5.500,00	5.500,00	7.237,98
3235	Transferzahlungen an das Ausland			
3236	Investitions- und Tilgungszuschüsse zwischen Unternehmungen und Betrieben der Gebietskörperschaft und der Gebietskörperschaft			
324	Auszahlungen aus Finanzaufwand	0,00	0,00	0,00
3241	Auszahlungen für Zinsen			
3242	Auszahlungen für Zinsen aus derivativen Finanzinstrumenten mit und ohne Grundgeschäft			
3243	Auszahlungen aus Gewinnentnahmen von marktbestimmten Betrieben			
3244	Sonstige Auszahlungen aus Finanzaufwendungen			
32	Summe Auszahlungen operative Gebarung	289.400,00	260.300,00	217.235,27
SA1	Saldo (1) Geldfluss aus der operativen Gebarung (31 – 32)	-289.200,00	-260.300,00	-214.235,27
331	Einzahlungen aus der Investitionstätigkeit	0,00	0,00	0,00
3311	Einzahlungen aus der Veräußerung von immateriellem Vermögen			
3312	Einzahlungen aus der Veräußerung von Grundstücken und Grundstückeinrichtungen			
3313	Einzahlungen aus der Veräußerung von Gebäuden und Bauten			
3314	Einzahlungen aus der Veräußerung von technischen Anlagen, Fahrzeugen und Maschinen			
3315	Einzahlungen aus der Veräußerung von Amts-, Betriebs- und Geschäftsausstattung			
3316	Einzahlungen aus der Veräußerung von Kulturgütern			
3317	Einzahlungen aus der Veräußerung von Beteiligungen			
3318	Einzahlungen aus der Veräußerung von kofinanzierten Schutzbauten			
332	Einzahlungen aus der Rückzahlung von Darlehen sowie gewährten Vorschüssen	0,00	0,00	0,00
3321	Einzahlungen aus Darlehen an Träger des öffentlichen Rechts			
3322	Einzahlungen aus Darlehen an Beteiligungen			
3323	Einzahlungen aus Darlehen an Unternehmen und Haushalte			
3325	Einzahlungen aus Vorschüssen und Anzahlungen			
333	Einzahlungen aus Kapitaltransfers	0,00	0,00	0,00
3331	Kapitaltransferzahlungen von Trägern des öffentlichen Rechts			
3332	Kapitaltransferzahlungen von Beteiligungen			
3333	Kapitaltransferzahlungen von Unternehmen			
3334	Kapitaltransferzahlungen von Haushalten und Organisationen ohne Erwerbscharakter			
3335	Kapitaltransferzahlungen vom Ausland			
33	Summe Einzahlungen investive Gebarung	0,00	0,00	0,00

Soziale Wohlfahrt und Wohnbauförderung (Gruppe 4)

MVAG	Mittelverwendungs- und aufbringungsgruppen (1. und 2. Ebene)	VA 2025	VA 2024	RA 2023
341	Auszahlungen aus der Investitionstätigkeit	0,00	0,00	0,00
3411	Auszahlungen für den Erwerb von immateriellem Vermögen			
3412	Auszahlungen für den Erwerb von Grundstücken und Grundstückseinrichtungen			
3413	Auszahlungen für den Erwerb von Gebäuden und Bauten			
3414	Auszahlungen für den Erwerb von technischen Anlagen, Fahrzeugen und Maschinen			
3415	Auszahlungen für den Erwerb von Amts-, Betriebs- und Geschäftsausstattung			
3416	Auszahlungen für den Erwerb von Kulturgütern			
3417	Auszahlungen für den Erwerb von Beteiligungen			
3418	Auszahlungen für den Erwerb von kofinanzierten Schutzbauten			
342	Auszahlungen aus der Gewährung von Darlehen sowie gewährten Vorschüssen	0,00	0,00	0,00
3421	Auszahlungen von Darlehen an Träger des öffentlichen Rechts			
3422	Auszahlungen von Darlehen an Beteiligungen			
3423	Auszahlungen von Darlehen an Unternehmen und Haushalte			
3425	Auszahlungen von Vorschüssen und Anzahlungen			
343	Auszahlungen aus Kapitaltransfers	0,00	0,00	0,00
3431	Kapitaltransferzahlungen an Träger des öffentlichen Rechts			
3432	Kapitaltransferzahlungen an Beteiligungen			
3433	Kapitaltransferzahlungen an Unternehmen (Finanzunternehmen)			
3434	Kapitaltransferzahlungen an Haushalte und Organisationen ohne Erwerbscharakter			
3435	Kapitaltransferzahlungen an das Ausland			
34	Summe Auszahlungen investive Gebarung	0,00	0,00	0,00
SA2	Saldo (2) Geldfluss aus der investiven Gebarung (33 – 34)	0,00	0,00	0,00
SA3	Saldo (3) Nettofinanzierungssaldo (Saldo 1 + Saldo 2)	-289.200,00	-260.300,00	-214.235,27
351	Einzahlungen aus der Aufnahme von Finanzschulden	0,00	0,00	0,00
3511	Einzahlungen aus empfangenen Darlehen von öffentlichen Körperschaften und Rechtsträgern			
3512	Einzahlungen aus empfangenen Darlehen von Beteiligungen			
3513	Einzahlungen aus empfangenen Darlehen von Unternehmen und privaten Haushalten			
3514	Einzahlungen aus Finanzschulden (Finanzunternehmen)			
3515	Einzahlungen aus Aufnahmen von Leasingverbindlichkeiten			
353	Einzahlungen infolge eines Kapitaltausches bei derivativen Finanzinstrumenten mit Grundgeschäft	0,00	0,00	0,00
3530	Einzahlungen infolge eines Kapitaltausches bei derivativen Finanzinstrumenten mit Grundgeschäft			
355	Einzahlungen aus dem Abgang von Finanzinstrumenten	0,00	0,00	0,00

Soziale Wohlfahrt und Wohnbauförderung (Gruppe 4)

MVAG	Mittelverwendungs- und aufbringungsgruppen (1. und 2. Ebene)	VA 2025	VA 2024	RA 2023
3550	Einzahlungen aus dem Abgang von Finanzinstrumenten			
35	Summe Einzahlungen aus der Finanzierungstätigkeit	0,00	0,00	0,00
361	Auszahlungen aus der Tilgung von Finanzschulden	0,00	0,00	0,00
3611	Auszahlungen aus empfangenen Darlehen von öffentlichen Körperschaften und Rechtsträgern			
3612	Auszahlungen aus empfangenen Darlehen von Beteiligungen			
3613	Auszahlungen aus empfangenen Darlehen von Unternehmen und privaten Haushalten			
3614	Auszahlungen aus Finanzschulden			
3615	Auszahlungen aus Rückzahlungen von Leasingverbindlichkeiten			
363	Auszahlungen infolge eines Kapitaltausches bei derivativen Finanzinstrumenten mit Grundgeschäft	0,00	0,00	0,00
3630	Auszahlungen infolge eines Kapitaltausches bei derivativen Finanzinstrumenten mit Grundgeschäft			
365	Auszahlungen für den Erwerb von Finanzinstrumenten	0,00	0,00	0,00
3650	Auszahlungen für den Erwerb von Finanzinstrumenten			
36	Summe Auszahlungen aus der Finanzierungstätigkeit	0,00	0,00	0,00
SA4	Saldo (4) Geldfluss aus der Finanzierungstätigkeit (35 – 36)	0,00	0,00	0,00
SA5	Saldo (5) Geldfluss aus der voranschlagswirksamen Gebarung (Saldo 3 + Saldo 4)	-289.200,00	-260.300,00	-214.235,27

Gesundheit (Gruppe 5)

MVAG	Mittelverwendungs- und aufbringungsgruppen (1. und 2. Ebene)	VA 2025	VA 2024	RA 2023
311	Einzahlungen aus operativer Verwaltungstätigkeit	1.500,00	1.500,00	624,50
3111	Einzahlungen aus eigenen Abgaben			
3112	Einzahlungen aus Ertragsanteilen			
3113	Einzahlungen aus Gebühren			
3114	Einzahlungen aus Leistungen			
3115	Einzahlungen aus Besitz und wirtschaftlicher Tätigkeit			
3116	Einzahlungen aus Veräußerung von geringwertigen Wirtschaftsgütern (GWG) und sonstige Einzahlungen	1.500,00	1.500,00	624,50
312	Einzahlungen aus Transfers	0,00	0,00	0,00
3121	Transferzahlungen von Trägern des öffentlichen Rechts			
3122	Transferzahlungen von Beteiligungen			
3123	Transferzahlungen von Unternehmen (inkl. Finanzunternehmen)			
3124	Transferzahlungen von Haushalten und Organisationen ohne Erwerbscharakter			
3125	Transferzahlungen vom Ausland			
3126	Investitions- und Tilgungszuschüsse zwischen Unternehmungen und Betrieben der Gebietskörperschaft und der Gebietskörperschaft			
313	Einzahlungen aus Finanzerträgen	0,00	0,00	0,00
3131	Einzahlungen aus Zinserträgen			
3132	Einzahlungen aus Zinsen aus derivativen Finanzinstrumenten mit und ohne Grundgeschäft			
3133	Einzahlungen aus Gewinnentnahmen von marktbestimmten Betrieben			
3134	Sonstige Einzahlungen aus Finanzerträgen			
3135	Einzahlungen aus Dividenden/Gewinnausschüttungen			
31	Summe Einzahlungen operative Gebarung	1.500,00	1.500,00	624,50
321	Auszahlungen aus Personalaufwand	0,00	0,00	0,00
3211	Auszahlungen für Personalaufwand (Bezüge, Nebengebühren, und Mehrleistungsvergütungen)			
3212	Auszahlungen für gesetzliche und freiwillige Sozialaufwendungen			
3213	Auszahlungen aus sonstigem Personalaufwand			
322	Auszahlungen aus Sachaufwand	1.500,00	2.000,00	7.471,71
3221	Auszahlungen für Gebrauchs- und Verbrauchsgüter, Handelswaren			
3222	Auszahlungen für Verwaltungs- und Betriebsaufwand			
3223	Auszahlungen für Leasing- und Mietaufwand			
3224	Auszahlungen für Instandhaltung			
3225	Sonstige Auszahlungen aus Sachaufwand	1.500,00	2.000,00	7.471,71
3226	Auszahlungen aus der Inanspruchnahme von Haftungen			
323	Auszahlungen aus Transfers	296.100,00	271.900,00	238.288,22
3231	Transferzahlungen an Träger des öffentlichen Rechts	296.100,00	271.900,00	238.288,22

Gesundheit (Gruppe 5)

MVAG	Mittelverwendungs- und aufbringungsgruppen (1. und 2. Ebene)	VA 2025	VA 2024	RA 2023
3232	Transferzahlungen an Beteiligungen			
3233	Transferzahlungen an Unternehmen (inkl. Finanzunternehmen)			
3234	Transferzahlungen an Haushalte und Organisationen ohne Erwerbscharakter			
3235	Transferzahlungen an das Ausland			
3236	Investitions- und Tilgungszuschüsse zwischen Unternehmungen und Betrieben der Gebietskörperschaft und der Gebietskörperschaft			
324	Auszahlungen aus Finanzaufwand	0,00	0,00	0,00
3241	Auszahlungen für Zinsen			
3242	Auszahlungen für Zinsen aus derivativen Finanzinstrumenten mit und ohne Grundgeschäft			
3243	Auszahlungen aus Gewinnentnahmen von marktbestimmten Betrieben			
3244	Sonstige Auszahlungen aus Finanzaufwendungen			
32	Summe Auszahlungen operative Gebarung	297.600,00	273.900,00	245.759,93
SA1	Saldo (1) Geldfluss aus der operativen Gebarung (31 – 32)	-296.100,00	-272.400,00	-245.135,43
331	Einzahlungen aus der Investitionstätigkeit	0,00	0,00	0,00
3311	Einzahlungen aus der Veräußerung von immateriellem Vermögen			
3312	Einzahlungen aus der Veräußerung von Grundstücken und Grundstückeinrichtungen			
3313	Einzahlungen aus der Veräußerung von Gebäuden und Bauten			
3314	Einzahlungen aus der Veräußerung von technischen Anlagen, Fahrzeugen und Maschinen			
3315	Einzahlungen aus der Veräußerung von Amts-, Betriebs- und Geschäftsausstattung			
3316	Einzahlungen aus der Veräußerung von Kulturgütern			
3317	Einzahlungen aus der Veräußerung von Beteiligungen			
3318	Einzahlungen aus der Veräußerung von kofinanzierten Schutzbauten			
332	Einzahlungen aus der Rückzahlung von Darlehen sowie gewährten Vorschüssen	0,00	0,00	0,00
3321	Einzahlungen aus Darlehen an Träger des öffentlichen Rechts			
3322	Einzahlungen aus Darlehen an Beteiligungen			
3323	Einzahlungen aus Darlehen an Unternehmen und Haushalte			
3325	Einzahlungen aus Vorschüssen und Anzahlungen			
333	Einzahlungen aus Kapitaltransfers	0,00	0,00	0,00
3331	Kapitaltransferzahlungen von Trägern des öffentlichen Rechts			
3332	Kapitaltransferzahlungen von Beteiligungen			
3333	Kapitaltransferzahlungen von Unternehmen			
3334	Kapitaltransferzahlungen von Haushalten und Organisationen ohne Erwerbscharakter			
3335	Kapitaltransferzahlungen vom Ausland			
33	Summe Einzahlungen investive Gebarung	0,00	0,00	0,00

Gesundheit (Gruppe 5)

MVAG	Mittelverwendungs- und aufbringungsgruppen (1. und 2. Ebene)	VA 2025	VA 2024	RA 2023
341	Auszahlungen aus der Investitionstätigkeit	0,00	0,00	0,00
3411	Auszahlungen für den Erwerb von immateriellem Vermögen			
3412	Auszahlungen für den Erwerb von Grundstücken und Grundstückseinrichtungen			
3413	Auszahlungen für den Erwerb von Gebäuden und Bauten			
3414	Auszahlungen für den Erwerb von technischen Anlagen, Fahrzeugen und Maschinen			
3415	Auszahlungen für den Erwerb von Amts-, Betriebs- und Geschäftsausstattung			
3416	Auszahlungen für den Erwerb von Kulturgütern			
3417	Auszahlungen für den Erwerb von Beteiligungen			
3418	Auszahlungen für den Erwerb von kofinanzierten Schutzbauten			
342	Auszahlungen aus der Gewährung von Darlehen sowie gewährten Vorschüssen	0,00	0,00	0,00
3421	Auszahlungen von Darlehen an Träger des öffentlichen Rechts			
3422	Auszahlungen von Darlehen an Beteiligungen			
3423	Auszahlungen von Darlehen an Unternehmen und Haushalte			
3425	Auszahlungen von Vorschüssen und Anzahlungen			
343	Auszahlungen aus Kapitaltransfers	0,00	0,00	0,00
3431	Kapitaltransferzahlungen an Träger des öffentlichen Rechts			
3432	Kapitaltransferzahlungen an Beteiligungen			
3433	Kapitaltransferzahlungen an Unternehmen (Finanzunternehmen)			
3434	Kapitaltransferzahlungen an Haushalte und Organisationen ohne Erwerbscharakter			
3435	Kapitaltransferzahlungen an das Ausland			
34	Summe Auszahlungen investive Gebarung	0,00	0,00	0,00
SA2	Saldo (2) Geldfluss aus der investiven Gebarung (33 – 34)	0,00	0,00	0,00
SA3	Saldo (3) Nettofinanzierungssaldo (Saldo 1 + Saldo 2)	-296.100,00	-272.400,00	-245.135,43
351	Einzahlungen aus der Aufnahme von Finanzschulden	0,00	0,00	0,00
3511	Einzahlungen aus empfangenen Darlehen von öffentlichen Körperschaften und Rechtsträgern			
3512	Einzahlungen aus empfangenen Darlehen von Beteiligungen			
3513	Einzahlungen aus empfangenen Darlehen von Unternehmen und privaten Haushalten			
3514	Einzahlungen aus Finanzschulden (Finanzunternehmen)			
3515	Einzahlungen aus Aufnahmen von Leasingverbindlichkeiten			
353	Einzahlungen infolge eines Kapitaltausches bei derivativen Finanzinstrumenten mit Grundgeschäft	0,00	0,00	0,00
3530	Einzahlungen infolge eines Kapitaltausches bei derivativen Finanzinstrumenten mit Grundgeschäft			
355	Einzahlungen aus dem Abgang von Finanzinstrumenten	0,00	0,00	0,00

Gesundheit (Gruppe 5)

MVAG	Mittelverwendungs- und aufbringungsgruppen (1. und 2. Ebene)	VA 2025	VA 2024	RA 2023
3550	Einzahlungen aus dem Abgang von Finanzinstrumenten			
35	Summe Einzahlungen aus der Finanzierungstätigkeit	0,00	0,00	0,00
361	Auszahlungen aus der Tilgung von Finanzschulden	0,00	0,00	0,00
3611	Auszahlungen aus empfangenen Darlehen von öffentlichen Körperschaften und Rechtsträgern			
3612	Auszahlungen aus empfangenen Darlehen von Beteiligungen			
3613	Auszahlungen aus empfangenen Darlehen von Unternehmen und privaten Haushalten			
3614	Auszahlungen aus Finanzschulden			
3615	Auszahlungen aus Rückzahlungen von Leasingverbindlichkeiten			
363	Auszahlungen infolge eines Kapitaltausches bei derivativen Finanzinstrumenten mit Grundgeschäft	0,00	0,00	0,00
3630	Auszahlungen infolge eines Kapitaltausches bei derivativen Finanzinstrumenten mit Grundgeschäft			
365	Auszahlungen für den Erwerb von Finanzinstrumenten	0,00	0,00	0,00
3650	Auszahlungen für den Erwerb von Finanzinstrumenten			
36	Summe Auszahlungen aus der Finanzierungstätigkeit	0,00	0,00	0,00
SA4	Saldo (4) Geldfluss aus der Finanzierungstätigkeit (35 – 36)	0,00	0,00	0,00
SA5	Saldo (5) Geldfluss aus der voranschlagswirksamen Gebarung (Saldo 3 + Saldo 4)	-296.100,00	-272.400,00	-245.135,43

Straßen- und Wasserbau, Verkehr (Gruppe 6)

MVAG	Mittelverwendungs- und aufbringungsgruppen (1. und 2. Ebene)	VA 2025	VA 2024	RA 2023
311	Einzahlungen aus operativer Verwaltungstätigkeit	5.000,00	3.000,00	115.497,59
3111	Einzahlungen aus eigenen Abgaben			
3112	Einzahlungen aus Ertragsanteilen			
3113	Einzahlungen aus Gebühren			
3114	Einzahlungen aus Leistungen			
3115	Einzahlungen aus Besitz und wirtschaftlicher Tätigkeit			
3116	Einzahlungen aus Veräußerung von geringwertigen Wirtschaftsgütern (GWG) und sonstige Einzahlungen	5.000,00	3.000,00	115.497,59
312	Einzahlungen aus Transfers	165.000,00	140.000,00	254.012,90
3121	Transferzahlungen von Trägern des öffentlichen Rechts	140.000,00	120.000,00	240.000,00
3122	Transferzahlungen von Beteiligungen			
3123	Transferzahlungen von Unternehmen (inkl. Finanzunternehmen)			
3124	Transferzahlungen von Haushalten und Organisationen ohne Erwerbscharakter	25.000,00	20.000,00	14.012,90
3125	Transferzahlungen vom Ausland			
3126	Investitions- und Tilgungszuschüsse zwischen Unternehmungen und Betrieben der Gebietskörperschaft und der Gebietskörperschaft			
313	Einzahlungen aus Finanzerträgen	0,00	0,00	0,00
3131	Einzahlungen aus Zinserträgen			
3132	Einzahlungen aus Zinsen aus derivativen Finanzinstrumenten mit und ohne Grundgeschäft			
3133	Einzahlungen aus Gewinnentnahmen von marktbestimmten Betrieben			
3134	Sonstige Einzahlungen aus Finanzerträgen			
3135	Einzahlungen aus Dividenden/Gewinnausschüttungen			
31	Summe Einzahlungen operative Gebarung	170.000,00	143.000,00	369.510,49
321	Auszahlungen aus Personalaufwand	0,00	0,00	0,00
3211	Auszahlungen für Personalaufwand (Bezüge, Nebengebühren, und Mehrleistungsvergütungen)			
3212	Auszahlungen für gesetzliche und freiwillige Sozialaufwendungen			
3213	Auszahlungen aus sonstigem Personalaufwand			
322	Auszahlungen aus Sachaufwand	50.200,00	51.500,00	153.351,89
3221	Auszahlungen für Gebrauchs- und Verbrauchsgüter, Handelswaren	500,00	1.500,00	195,70
3222	Auszahlungen für Verwaltungs- und Betriebsaufwand	3.400,00	3.400,00	14.223,12
3223	Auszahlungen für Leasing- und Mietaufwand	1.200,00	1.100,00	1.087,40
3224	Auszahlungen für Instandhaltung	5.000,00	5.000,00	4.097,22
3225	Sonstige Auszahlungen aus Sachaufwand	40.100,00	40.500,00	133.748,45
3226	Auszahlungen aus der Inanspruchnahme von Haftungen			
323	Auszahlungen aus Transfers	1.900,00	1.800,00	1.819,00
3231	Transferzahlungen an Träger des öffentlichen Rechts	1.900,00	1.800,00	1.819,00

Straßen- und Wasserbau, Verkehr (Gruppe 6)

MVAG	Mittelverwendungs- und aufbringungsgruppen (1. und 2. Ebene)	VA 2025	VA 2024	RA 2023
3232	Transferzahlungen an Beteiligungen			
3233	Transferzahlungen an Unternehmen (inkl. Finanzunternehmen)			
3234	Transferzahlungen an Haushalte und Organisationen ohne Erwerbscharakter			
3235	Transferzahlungen an das Ausland			
3236	Investitions- und Tilgungszuschüsse zwischen Unternehmungen und Betrieben der Gebietskörperschaft und der Gebietskörperschaft			
324	Auszahlungen aus Finanzaufwand	20.000,00	20.000,00	20.415,19
3241	Auszahlungen für Zinsen	20.000,00	20.000,00	20.415,19
3242	Auszahlungen für Zinsen aus derivativen Finanzinstrumenten mit und ohne Grundgeschäft			
3243	Auszahlungen aus Gewinnentnahmen von marktbestimmten Betrieben			
3244	Sonstige Auszahlungen aus Finanzaufwendungen			
32	Summe Auszahlungen operative Gebarung	72.100,00	73.300,00	175.586,08
SA1	Saldo (1) Geldfluss aus der operativen Gebarung (31 – 32)	97.900,00	69.700,00	193.924,41
331	Einzahlungen aus der Investitionstätigkeit	0,00	0,00	0,00
3311	Einzahlungen aus der Veräußerung von immateriellem Vermögen			
3312	Einzahlungen aus der Veräußerung von Grundstücken und Grundstückeinrichtungen			
3313	Einzahlungen aus der Veräußerung von Gebäuden und Bauten			
3314	Einzahlungen aus der Veräußerung von technischen Anlagen, Fahrzeugen und Maschinen			
3315	Einzahlungen aus der Veräußerung von Amts-, Betriebs- und Geschäftsausstattung			
3316	Einzahlungen aus der Veräußerung von Kulturgütern			
3317	Einzahlungen aus der Veräußerung von Beteiligungen			
3318	Einzahlungen aus der Veräußerung von kofinanzierten Schutzbauten			
332	Einzahlungen aus der Rückzahlung von Darlehen sowie gewährten Vorschüssen	0,00	0,00	0,00
3321	Einzahlungen aus Darlehen an Träger des öffentlichen Rechts			
3322	Einzahlungen aus Darlehen an Beteiligungen			
3323	Einzahlungen aus Darlehen an Unternehmen und Haushalte			
3325	Einzahlungen aus Vorschüssen und Anzahlungen			
333	Einzahlungen aus Kapitaltransfers	0,00	96.000,00	0,00
3331	Kapitaltransferzahlungen von Trägern des öffentlichen Rechts		96.000,00	
3332	Kapitaltransferzahlungen von Beteiligungen			
3333	Kapitaltransferzahlungen von Unternehmen			
3334	Kapitaltransferzahlungen von Haushalten und Organisationen ohne Erwerbscharakter			
3335	Kapitaltransferzahlungen vom Ausland			
33	Summe Einzahlungen investive Gebarung	0,00	96.000,00	0,00

Straßen- und Wasserbau, Verkehr (Gruppe 6)

MVAG	Mittelverwendungs- und aufbringungsgruppen (1. und 2. Ebene)	VA 2025	VA 2024	RA 2023
341	Auszahlungen aus der Investitionstätigkeit	303.000,00	269.900,00	473.993,12
3411	Auszahlungen für den Erwerb von immateriellem Vermögen			
3412	Auszahlungen für den Erwerb von Grundstücken und Grundstückseinrichtungen	303.000,00	269.900,00	473.993,12
3413	Auszahlungen für den Erwerb von Gebäuden und Bauten			
3414	Auszahlungen für den Erwerb von technischen Anlagen, Fahrzeugen und Maschinen			
3415	Auszahlungen für den Erwerb von Amts-, Betriebs- und Geschäftsausstattung			
3416	Auszahlungen für den Erwerb von Kulturgütern			
3417	Auszahlungen für den Erwerb von Beteiligungen			
3418	Auszahlungen für den Erwerb von kofinanzierten Schutzbauten			
342	Auszahlungen aus der Gewährung von Darlehen sowie gewährten Vorschüssen	0,00	0,00	0,00
3421	Auszahlungen von Darlehen an Träger des öffentlichen Rechts			
3422	Auszahlungen von Darlehen an Beteiligungen			
3423	Auszahlungen von Darlehen an Unternehmen und Haushalte			
3425	Auszahlungen von Vorschüssen und Anzahlungen			
343	Auszahlungen aus Kapitaltransfers	0,00	0,00	0,00
3431	Kapitaltransferzahlungen an Träger des öffentlichen Rechts			
3432	Kapitaltransferzahlungen an Beteiligungen			
3433	Kapitaltransferzahlungen an Unternehmen (Finanzunternehmen)			
3434	Kapitaltransferzahlungen an Haushalte und Organisationen ohne Erwerbscharakter			
3435	Kapitaltransferzahlungen an das Ausland			
34	Summe Auszahlungen investive Gebarung	303.000,00	269.900,00	473.993,12
SA2	Saldo (2) Geldfluss aus der investiven Gebarung (33 – 34)	-303.000,00	-173.900,00	-473.993,12
SA3	Saldo (3) Nettofinanzierungssaldo (Saldo 1 + Saldo 2)	-205.100,00	-104.200,00	-280.068,71
351	Einzahlungen aus der Aufnahme von Finanzschulden	0,00	0,00	0,00
3511	Einzahlungen aus empfangenen Darlehen von öffentlichen Körperschaften und Rechtsträgern			
3512	Einzahlungen aus empfangenen Darlehen von Beteiligungen			
3513	Einzahlungen aus empfangenen Darlehen von Unternehmen und privaten Haushalten			
3514	Einzahlungen aus Finanzschulden (Finanzunternehmen)			
3515	Einzahlungen aus Aufnahmen von Leasingverbindlichkeiten			
353	Einzahlungen infolge eines Kapitaltausches bei derivativen Finanzinstrumenten mit Grundgeschäft	0,00	0,00	0,00
3530	Einzahlungen infolge eines Kapitaltausches bei derivativen Finanzinstrumenten mit Grundgeschäft			
355	Einzahlungen aus dem Abgang von Finanzinstrumenten	0,00	0,00	0,00

Straßen- und Wasserbau, Verkehr (Gruppe 6)

MVAG	Mittelverwendungs- und aufbringungsgruppen (1. und 2. Ebene)	VA 2025	VA 2024	RA 2023
3550	Einzahlungen aus dem Abgang von Finanzinstrumenten			
35	Summe Einzahlungen aus der Finanzierungstätigkeit	0,00	0,00	0,00
361	Auszahlungen aus der Tilgung von Finanzschulden	80.000,00	80.000,00	80.000,00
3611	Auszahlungen aus empfangenen Darlehen von öffentlichen Körperschaften und Rechtsträgern			
3612	Auszahlungen aus empfangenen Darlehen von Beteiligungen			
3613	Auszahlungen aus empfangenen Darlehen von Unternehmen und privaten Haushalten			
3614	Auszahlungen aus Finanzschulden	80.000,00	80.000,00	80.000,00
3615	Auszahlungen aus Rückzahlungen von Leasingverbindlichkeiten			
363	Auszahlungen infolge eines Kapitaltausches bei derivativen Finanzinstrumenten mit Grundgeschäft	0,00	0,00	0,00
3630	Auszahlungen infolge eines Kapitaltausches bei derivativen Finanzinstrumenten mit Grundgeschäft			
365	Auszahlungen für den Erwerb von Finanzinstrumenten	0,00	0,00	0,00
3650	Auszahlungen für den Erwerb von Finanzinstrumenten			
36	Summe Auszahlungen aus der Finanzierungstätigkeit	80.000,00	80.000,00	80.000,00
SA4	Saldo (4) Geldfluss aus der Finanzierungstätigkeit (35 – 36)	-80.000,00	-80.000,00	-80.000,00
SA5	Saldo (5) Geldfluss aus der voranschlagswirksamen Gebarung (Saldo 3 + Saldo 4)	-285.100,00	-184.200,00	-360.068,71

Wirtschaftsförderung (Gruppe 7)

MVAG	Mittelverwendungs- und aufbringungsgruppen (1. und 2. Ebene)	VA 2025	VA 2024	RA 2023
311	Einzahlungen aus operativer Verwaltungstätigkeit	1.000,00	5.000,00	7.435,34
3111	Einzahlungen aus eigenen Abgaben			
3112	Einzahlungen aus Ertragsanteilen			
3113	Einzahlungen aus Gebühren			
3114	Einzahlungen aus Leistungen	1.000,00	5.000,00	
3115	Einzahlungen aus Besitz und wirtschaftlicher Tätigkeit			
3116	Einzahlungen aus Veräußerung von geringwertigen Wirtschaftsgütern (GWG) und sonstige Einzahlungen			7.435,34
312	Einzahlungen aus Transfers	2.200,00	1.500,00	1.750,00
3121	Transferzahlungen von Trägern des öffentlichen Rechts	2.200,00	1.500,00	1.750,00
3122	Transferzahlungen von Beteiligungen			
3123	Transferzahlungen von Unternehmen (inkl. Finanzunternehmen)			
3124	Transferzahlungen von Haushalten und Organisationen ohne Erwerbscharakter			
3125	Transferzahlungen vom Ausland			
3126	Investitions- und Tilgungszuschüsse zwischen Unternehmungen und Betrieben der Gebietskörperschaft und der Gebietskörperschaft			
313	Einzahlungen aus Finanzerträgen	0,00	0,00	0,00
3131	Einzahlungen aus Zinserträgen			
3132	Einzahlungen aus Zinsen aus derivativen Finanzinstrumenten mit und ohne Grundgeschäft			
3133	Einzahlungen aus Gewinnentnahmen von marktbestimmten Betrieben			
3134	Sonstige Einzahlungen aus Finanzerträgen			
3135	Einzahlungen aus Dividenden/Gewinnausschüttungen			
31	Summe Einzahlungen operative Gebarung	3.200,00	6.500,00	9.185,34
321	Auszahlungen aus Personalaufwand	0,00	0,00	0,00
3211	Auszahlungen für Personalaufwand (Bezüge, Nebengebühren, und Mehrleistungsvergütungen)			
3212	Auszahlungen für gesetzliche und freiwillige Sozialaufwendungen			
3213	Auszahlungen aus sonstigem Personalaufwand			
322	Auszahlungen aus Sachaufwand	0,00	0,00	7.435,34
3221	Auszahlungen für Gebrauchs- und Verbrauchsgüter, Handelswaren			
3222	Auszahlungen für Verwaltungs- und Betriebsaufwand			
3223	Auszahlungen für Leasing- und Mietaufwand			
3224	Auszahlungen für Instandhaltung			
3225	Sonstige Auszahlungen aus Sachaufwand			7.435,34
3226	Auszahlungen aus der Inanspruchnahme von Haftungen			
323	Auszahlungen aus Transfers	0,00	0,00	0,00
3231	Transferzahlungen an Träger des öffentlichen Rechts			

Wirtschaftsförderung (Gruppe 7)

MVAG	Mittelverwendungs- und aufbringungsgruppen (1. und 2. Ebene)	VA 2025	VA 2024	RA 2023
3232	Transferzahlungen an Beteiligungen			
3233	Transferzahlungen an Unternehmen (inkl. Finanzunternehmen)			
3234	Transferzahlungen an Haushalte und Organisationen ohne Erwerbscharakter			
3235	Transferzahlungen an das Ausland			
3236	Investitions- und Tilgungszuschüsse zwischen Unternehmungen und Betrieben der Gebietskörperschaft und der Gebietskörperschaft			
324	Auszahlungen aus Finanzaufwand	0,00	0,00	0,00
3241	Auszahlungen für Zinsen			
3242	Auszahlungen für Zinsen aus derivativen Finanzinstrumenten mit und ohne Grundgeschäft			
3243	Auszahlungen aus Gewinnentnahmen von marktbestimmten Betrieben			
3244	Sonstige Auszahlungen aus Finanzaufwendungen			
32	Summe Auszahlungen operative Gebarung	0,00	0,00	7.435,34
SA1	Saldo (1) Geldfluss aus der operativen Gebarung (31 – 32)	3.200,00	6.500,00	1.750,00
331	Einzahlungen aus der Investitionstätigkeit	0,00	0,00	0,00
3311	Einzahlungen aus der Veräußerung von immateriellem Vermögen			
3312	Einzahlungen aus der Veräußerung von Grundstücken und Grundstückeinrichtungen			
3313	Einzahlungen aus der Veräußerung von Gebäuden und Bauten			
3314	Einzahlungen aus der Veräußerung von technischen Anlagen, Fahrzeugen und Maschinen			
3315	Einzahlungen aus der Veräußerung von Amts-, Betriebs- und Geschäftsausstattung			
3316	Einzahlungen aus der Veräußerung von Kulturgütern			
3317	Einzahlungen aus der Veräußerung von Beteiligungen			
3318	Einzahlungen aus der Veräußerung von kofinanzierten Schutzbauten			
332	Einzahlungen aus der Rückzahlung von Darlehen sowie gewährten Vorschüssen	0,00	0,00	0,00
3321	Einzahlungen aus Darlehen an Träger des öffentlichen Rechts			
3322	Einzahlungen aus Darlehen an Beteiligungen			
3323	Einzahlungen aus Darlehen an Unternehmen und Haushalte			
3325	Einzahlungen aus Vorschüssen und Anzahlungen			
333	Einzahlungen aus Kapitaltransfers	2.300,00	2.300,00	1.750,00
3331	Kapitaltransferzahlungen von Trägern des öffentlichen Rechts	2.300,00	2.300,00	1.750,00
3332	Kapitaltransferzahlungen von Beteiligungen			
3333	Kapitaltransferzahlungen von Unternehmen			
3334	Kapitaltransferzahlungen von Haushalten und Organisationen ohne Erwerbscharakter			
3335	Kapitaltransferzahlungen vom Ausland			
33	Summe Einzahlungen investive Gebarung	2.300,00	2.300,00	1.750,00

Wirtschaftsförderung (Gruppe 7)

MVAG	Mittelverwendungs- und aufbringungsgruppen (1. und 2. Ebene)	VA 2025	VA 2024	RA 2023
341	Auszahlungen aus der Investitionstätigkeit	13.000,00	16.500,00	10.935,34
3411	Auszahlungen für den Erwerb von immateriellem Vermögen			
3412	Auszahlungen für den Erwerb von Grundstücken und Grundstückseinrichtungen	13.000,00	16.500,00	10.935,34
3413	Auszahlungen für den Erwerb von Gebäuden und Bauten			
3414	Auszahlungen für den Erwerb von technischen Anlagen, Fahrzeugen und Maschinen			
3415	Auszahlungen für den Erwerb von Amts-, Betriebs- und Geschäftsausstattung			
3416	Auszahlungen für den Erwerb von Kulturgütern			
3417	Auszahlungen für den Erwerb von Beteiligungen			
3418	Auszahlungen für den Erwerb von kofinanzierten Schutzbauten			
342	Auszahlungen aus der Gewährung von Darlehen sowie gewährten Vorschüssen	0,00	0,00	0,00
3421	Auszahlungen von Darlehen an Träger des öffentlichen Rechts			
3422	Auszahlungen von Darlehen an Beteiligungen			
3423	Auszahlungen von Darlehen an Unternehmen und Haushalte			
3425	Auszahlungen von Vorschüssen und Anzahlungen			
343	Auszahlungen aus Kapitaltransfers	0,00	0,00	0,00
3431	Kapitaltransferzahlungen an Träger des öffentlichen Rechts			
3432	Kapitaltransferzahlungen an Beteiligungen			
3433	Kapitaltransferzahlungen an Unternehmen (Finanzunternehmen)			
3434	Kapitaltransferzahlungen an Haushalte und Organisationen ohne Erwerbscharakter			
3435	Kapitaltransferzahlungen an das Ausland			
34	Summe Auszahlungen investive Gebarung	13.000,00	16.500,00	10.935,34
SA2	Saldo (2) Geldfluss aus der investiven Gebarung (33 – 34)	-10.700,00	-14.200,00	-9.185,34
SA3	Saldo (3) Nettofinanzierungssaldo (Saldo 1 + Saldo 2)	-7.500,00	-7.700,00	-7.435,34
351	Einzahlungen aus der Aufnahme von Finanzschulden	0,00	0,00	0,00
3511	Einzahlungen aus empfangenen Darlehen von öffentlichen Körperschaften und Rechtsträgern			
3512	Einzahlungen aus empfangenen Darlehen von Beteiligungen			
3513	Einzahlungen aus empfangenen Darlehen von Unternehmen und privaten Haushalten			
3514	Einzahlungen aus Finanzschulden (Finanzunternehmen)			
3515	Einzahlungen aus Aufnahmen von Leasingverbindlichkeiten			
353	Einzahlungen infolge eines Kapitaltausches bei derivativen Finanzinstrumenten mit Grundgeschäft	0,00	0,00	0,00
3530	Einzahlungen infolge eines Kapitaltausches bei derivativen Finanzinstrumenten mit Grundgeschäft			
355	Einzahlungen aus dem Abgang von Finanzinstrumenten	0,00	0,00	0,00

Wirtschaftsförderung (Gruppe 7)

MVAG	Mittelverwendungs- und aufbringungsgruppen (1. und 2. Ebene)	VA 2025	VA 2024	RA 2023
3550	Einzahlungen aus dem Abgang von Finanzinstrumenten			
35	Summe Einzahlungen aus der Finanzierungstätigkeit	0,00	0,00	0,00
361	Auszahlungen aus der Tilgung von Finanzschulden	0,00	0,00	0,00
3611	Auszahlungen aus empfangenen Darlehen von öffentlichen Körperschaften und Rechtsträgern			
3612	Auszahlungen aus empfangenen Darlehen von Beteiligungen			
3613	Auszahlungen aus empfangenen Darlehen von Unternehmen und privaten Haushalten			
3614	Auszahlungen aus Finanzschulden			
3615	Auszahlungen aus Rückzahlungen von Leasingverbindlichkeiten			
363	Auszahlungen infolge eines Kapitaltausches bei derivativen Finanzinstrumenten mit Grundgeschäft	0,00	0,00	0,00
3630	Auszahlungen infolge eines Kapitaltausches bei derivativen Finanzinstrumenten mit Grundgeschäft			
365	Auszahlungen für den Erwerb von Finanzinstrumenten	0,00	0,00	0,00
3650	Auszahlungen für den Erwerb von Finanzinstrumenten			
36	Summe Auszahlungen aus der Finanzierungstätigkeit	0,00	0,00	0,00
SA4	Saldo (4) Geldfluss aus der Finanzierungstätigkeit (35 – 36)	0,00	0,00	0,00
SA5	Saldo (5) Geldfluss aus der voranschlagswirksamen Gebarung (Saldo 3 + Saldo 4)	-7.500,00	-7.700,00	-7.435,34

Dienstleistungen (Gruppe 8)

MVAG	Mittelverwendungs- und aufbringungsgruppen (1. und 2. Ebene)	VA 2025	VA 2024	RA 2023
311	Einzahlungen aus operativer Verwaltungstätigkeit	364.000,00	330.200,00	338.152,42
3111	Einzahlungen aus eigenen Abgaben			
3112	Einzahlungen aus Ertragsanteilen			
3113	Einzahlungen aus Gebühren	276.100,00	246.800,00	259.546,00
3114	Einzahlungen aus Leistungen	2.600,00	1.600,00	636,75
3115	Einzahlungen aus Besitz und wirtschaftlicher Tätigkeit	76.500,00	73.700,00	74.519,08
3116	Einzahlungen aus Veräußerung von geringwertigen Wirtschaftsgütern (GWG) und sonstige Einzahlungen	8.800,00	8.100,00	3.450,59
312	Einzahlungen aus Transfers	3.300,00	7.100,00	6.318,35
3121	Transferzahlungen von Trägern des öffentlichen Rechts	3.300,00	7.100,00	6.318,35
3122	Transferzahlungen von Beteiligungen			
3123	Transferzahlungen von Unternehmen (inkl. Finanzunternehmen)			
3124	Transferzahlungen von Haushalten und Organisationen ohne Erwerbscharakter			
3125	Transferzahlungen vom Ausland			
3126	Investitions- und Tilgungszuschüsse zwischen Unternehmungen und Betrieben der Gebietskörperschaft und der Gebietskörperschaft			
313	Einzahlungen aus Finanzerträgen	0,00	0,00	0,00
3131	Einzahlungen aus Zinserträgen			
3132	Einzahlungen aus Zinsen aus derivativen Finanzinstrumenten mit und ohne Grundgeschäft			
3133	Einzahlungen aus Gewinnentnahmen von marktbestimmten Betrieben			
3134	Sonstige Einzahlungen aus Finanzerträgen			
3135	Einzahlungen aus Dividenden/Gewinnausschüttungen			
31	Summe Einzahlungen operative Gebarung	367.300,00	337.300,00	344.470,77
321	Auszahlungen aus Personalaufwand	0,00	4.500,00	5.765,76
3211	Auszahlungen für Personalaufwand (Bezüge, Nebengebühren, und Mehrleistungsvergütungen)		4.500,00	5.765,76
3212	Auszahlungen für gesetzliche und freiwillige Sozialaufwendungen			
3213	Auszahlungen aus sonstigem Personalaufwand			
322	Auszahlungen aus Sachaufwand	394.200,00	442.400,00	416.925,71
3221	Auszahlungen für Gebrauchs- und Verbrauchsgüter, Handelswaren	78.700,00	82.200,00	75.160,68
3222	Auszahlungen für Verwaltungs- und Betriebsaufwand	111.100,00	115.200,00	80.126,45
3223	Auszahlungen für Leasing- und Mietaufwand	7.500,00	7.500,00	4.838,74
3224	Auszahlungen für Instandhaltung	98.600,00	116.000,00	100.588,03
3225	Sonstige Auszahlungen aus Sachaufwand	98.300,00	121.500,00	156.211,81
3226	Auszahlungen aus der Inanspruchnahme von Haftungen			
323	Auszahlungen aus Transfers	35.000,00	0,00	0,00
3231	Transferzahlungen an Träger des öffentlichen Rechts			

Dienstleistungen (Gruppe 8)

MVAG	Mittelverwendungs- und aufbringungsgruppen (1. und 2. Ebene)	VA 2025	VA 2024	RA 2023
3232	Transferzahlungen an Beteiligungen			
3233	Transferzahlungen an Unternehmen (inkl. Finanzunternehmen)	35.000,00		
3234	Transferzahlungen an Haushalte und Organisationen ohne Erwerbscharakter			
3235	Transferzahlungen an das Ausland			
3236	Investitions- und Tilgungszuschüsse zwischen Unternehmungen und Betrieben der Gebietskörperschaft und der Gebietskörperschaft			
324	Auszahlungen aus Finanzaufwand	64.100,00	70.500,00	28.560,22
3241	Auszahlungen für Zinsen	64.100,00	70.500,00	28.560,22
3242	Auszahlungen für Zinsen aus derivativen Finanzinstrumenten mit und ohne Grundgeschäft			
3243	Auszahlungen aus Gewinnentnahmen von marktbestimmten Betrieben			
3244	Sonstige Auszahlungen aus Finanzaufwendungen			
32	Summe Auszahlungen operative Gebarung	493.300,00	517.400,00	451.251,69
SA1	Saldo (1) Geldfluss aus der operativen Gebarung (31 – 32)	-126.000,00	-180.100,00	-106.780,92
331	Einzahlungen aus der Investitionstätigkeit	82.900,00	0,00	35,65
3311	Einzahlungen aus der Veräußerung von immateriellem Vermögen			
3312	Einzahlungen aus der Veräußerung von Grundstücken und Grundstückeinrichtungen	82.900,00		35,65
3313	Einzahlungen aus der Veräußerung von Gebäuden und Bauten			
3314	Einzahlungen aus der Veräußerung von technischen Anlagen, Fahrzeugen und Maschinen			
3315	Einzahlungen aus der Veräußerung von Amts-, Betriebs- und Geschäftsausstattung			
3316	Einzahlungen aus der Veräußerung von Kulturgütern			
3317	Einzahlungen aus der Veräußerung von Beteiligungen			
3318	Einzahlungen aus der Veräußerung von kofinanzierten Schutzbauten			
332	Einzahlungen aus der Rückzahlung von Darlehen sowie gewährten Vorschüssen	0,00	0,00	0,00
3321	Einzahlungen aus Darlehen an Träger des öffentlichen Rechts			
3322	Einzahlungen aus Darlehen an Beteiligungen			
3323	Einzahlungen aus Darlehen an Unternehmen und Haushalte			
3325	Einzahlungen aus Vorschüssen und Anzahlungen			
333	Einzahlungen aus Kapitaltransfers	105.400,00	176.000,00	57.972,27
3331	Kapitaltransferzahlungen von Trägern des öffentlichen Rechts	85.400,00	116.600,00	4.466,00
3332	Kapitaltransferzahlungen von Beteiligungen			
3333	Kapitaltransferzahlungen von Unternehmen			
3334	Kapitaltransferzahlungen von Haushalten und Organisationen ohne Erwerbscharakter	20.000,00	59.400,00	53.506,27
3335	Kapitaltransferzahlungen vom Ausland			
33	Summe Einzahlungen investive Gebarung	188.300,00	176.000,00	58.007,92

Dienstleistungen (Gruppe 8)

MVAG	Mittelverwendungs- und aufbringungsgruppen (1. und 2. Ebene)	VA 2025	VA 2024	RA 2023
341	Auszahlungen aus der Investitionstätigkeit	166.000,00	541.400,00	671.319,65
3411	Auszahlungen für den Erwerb von immateriellem Vermögen			
3412	Auszahlungen für den Erwerb von Grundstücken und Grundstückseinrichtungen	165.000,00	528.800,00	671.319,65
3413	Auszahlungen für den Erwerb von Gebäuden und Bauten			
3414	Auszahlungen für den Erwerb von technischen Anlagen, Fahrzeugen und Maschinen	1.000,00	1.000,00	
3415	Auszahlungen für den Erwerb von Amts-, Betriebs- und Geschäftsausstattung		11.600,00	
3416	Auszahlungen für den Erwerb von Kulturgütern			
3417	Auszahlungen für den Erwerb von Beteiligungen			
3418	Auszahlungen für den Erwerb von kofinanzierten Schutzbauten			
342	Auszahlungen aus der Gewährung von Darlehen sowie gewährten Vorschüssen	0,00	0,00	0,00
3421	Auszahlungen von Darlehen an Träger des öffentlichen Rechts			
3422	Auszahlungen von Darlehen an Beteiligungen			
3423	Auszahlungen von Darlehen an Unternehmen und Haushalte			
3425	Auszahlungen von Vorschüssen und Anzahlungen			
343	Auszahlungen aus Kapitaltransfers	0,00	0,00	0,00
3431	Kapitaltransferzahlungen an Träger des öffentlichen Rechts			
3432	Kapitaltransferzahlungen an Beteiligungen			
3433	Kapitaltransferzahlungen an Unternehmen (Finanzunternehmen)			
3434	Kapitaltransferzahlungen an Haushalte und Organisationen ohne Erwerbscharakter			
3435	Kapitaltransferzahlungen an das Ausland			
34	Summe Auszahlungen investive Gebarung	166.000,00	541.400,00	671.319,65
SA2	Saldo (2) Geldfluss aus der investiven Gebarung (33 – 34)	22.300,00	-365.400,00	-613.311,73
SA3	Saldo (3) Nettofinanzierungssaldo (Saldo 1 + Saldo 2)	-103.700,00	-545.500,00	-720.092,65
351	Einzahlungen aus der Aufnahme von Finanzschulden	175.300,00	0,00	1.079.000,00
3511	Einzahlungen aus empfangenen Darlehen von öffentlichen Körperschaften und Rechtsträgern	175.300,00		
3512	Einzahlungen aus empfangenen Darlehen von Beteiligungen			
3513	Einzahlungen aus empfangenen Darlehen von Unternehmen und privaten Haushalten			
3514	Einzahlungen aus Finanzschulden (Finanzunternehmen)			1.079.000,00
3515	Einzahlungen aus Aufnahmen von Leasingverbindlichkeiten			
353	Einzahlungen infolge eines Kapitaltausches bei derivativen Finanzinstrumenten mit Grundgeschäft	0,00	0,00	0,00
3530	Einzahlungen infolge eines Kapitaltausches bei derivativen Finanzinstrumenten mit Grundgeschäft			
355	Einzahlungen aus dem Abgang von Finanzinstrumenten	0,00	0,00	0,00

Dienstleistungen (Gruppe 8)

MVAG	Mittelverwendungs- und aufbringungsgruppen (1. und 2. Ebene)	VA 2025	VA 2024	RA 2023
3550	Einzahlungen aus dem Abgang von Finanzinstrumenten			
35	Summe Einzahlungen aus der Finanzierungstätigkeit	175.300,00	0,00	1.079.000,00
361	Auszahlungen aus der Tilgung von Finanzschulden	118.700,00	148.000,00	102.810,60
3611	Auszahlungen aus empfangenen Darlehen von öffentlichen Körperschaften und Rechtsträgern	2.800,00	2.700,00	2.440,25
3612	Auszahlungen aus empfangenen Darlehen von Beteiligungen			
3613	Auszahlungen aus empfangenen Darlehen von Unternehmen und privaten Haushalten			
3614	Auszahlungen aus Finanzschulden	115.900,00	145.300,00	100.370,35
3615	Auszahlungen aus Rückzahlungen von Leasingverbindlichkeiten			
363	Auszahlungen infolge eines Kapitaltausches bei derivativen Finanzinstrumenten mit Grundgeschäft	0,00	0,00	0,00
3630	Auszahlungen infolge eines Kapitaltausches bei derivativen Finanzinstrumenten mit Grundgeschäft			
365	Auszahlungen für den Erwerb von Finanzinstrumenten	0,00	0,00	0,00
3650	Auszahlungen für den Erwerb von Finanzinstrumenten			
36	Summe Auszahlungen aus der Finanzierungstätigkeit	118.700,00	148.000,00	102.810,60
SA4	Saldo (4) Geldfluss aus der Finanzierungstätigkeit (35 – 36)	56.600,00	-148.000,00	976.189,40
SA5	Saldo (5) Geldfluss aus der voranschlagswirksamen Gebarung (Saldo 3 + Saldo 4)	-47.100,00	-693.500,00	256.096,75

Finanzwirtschaft (Gruppe 9)

MVAG	Mittelverwendungs- und aufbringungsgruppen (1. und 2. Ebene)	VA 2025	VA 2024	RA 2023
311	Einzahlungen aus operativer Verwaltungstätigkeit	1.685.800,00	1.888.200,00	1.643.074,20
3111	Einzahlungen aus eigenen Abgaben	939.200,00	1.101.000,00	967.742,97
3112	Einzahlungen aus Ertragsanteilen	742.000,00	731.100,00	669.436,21
3113	Einzahlungen aus Gebühren			
3114	Einzahlungen aus Leistungen			
3115	Einzahlungen aus Besitz und wirtschaftlicher Tätigkeit			
3116	Einzahlungen aus Veräußerung von geringwertigen Wirtschaftsgütern (GWG) und sonstige Einzahlungen	4.600,00	56.100,00	5.895,02
312	Einzahlungen aus Transfers	61.100,00	29.400,00	22.738,69
3121	Transferzahlungen von Trägern des öffentlichen Rechts	61.100,00	29.400,00	22.738,69
3122	Transferzahlungen von Beteiligungen			
3123	Transferzahlungen von Unternehmen (inkl. Finanzunternehmen)			
3124	Transferzahlungen von Haushalten und Organisationen ohne Erwerbscharakter			
3125	Transferzahlungen vom Ausland			
3126	Investitions- und Tilgungszuschüsse zwischen Unternehmungen und Betrieben der Gebietskörperschaft und der Gebietskörperschaft			
313	Einzahlungen aus Finanzerträgen	26.000,00	26.000,00	7.337,94
3131	Einzahlungen aus Zinserträgen	26.000,00	26.000,00	7.337,94
3132	Einzahlungen aus Zinsen aus derivativen Finanzinstrumenten mit und ohne Grundgeschäft			
3133	Einzahlungen aus Gewinnentnahmen von marktbestimmten Betrieben			
3134	Sonstige Einzahlungen aus Finanzerträgen			
3135	Einzahlungen aus Dividenden/Gewinnausschüttungen			
31	Summe Einzahlungen operative Gebarung	1.772.900,00	1.943.600,00	1.673.150,83
321	Auszahlungen aus Personalaufwand	0,00	0,00	0,00
3211	Auszahlungen für Personalaufwand (Bezüge, Nebengebühren, und Mehrleistungsvergütungen)			
3212	Auszahlungen für gesetzliche und freiwillige Sozialaufwendungen			
3213	Auszahlungen aus sonstigem Personalaufwand			
322	Auszahlungen aus Sachaufwand	4.100,00	7.100,00	1.515,41
3221	Auszahlungen für Gebrauchs- und Verbrauchsgüter, Handelswaren			
3222	Auszahlungen für Verwaltungs- und Betriebsaufwand			
3223	Auszahlungen für Leasing- und Mietaufwand			
3224	Auszahlungen für Instandhaltung			
3225	Sonstige Auszahlungen aus Sachaufwand	4.100,00	7.100,00	1.515,41
3226	Auszahlungen aus der Inanspruchnahme von Haftungen			
323	Auszahlungen aus Transfers	2.600,00	2.600,00	2.520,28
3231	Transferzahlungen an Träger des öffentlichen Rechts	2.600,00	2.600,00	2.520,28

Finanzwirtschaft (Gruppe 9)

MVAG	Mittelverwendungs- und aufbringungsgruppen (1. und 2. Ebene)	VA 2025	VA 2024	RA 2023
3232	Transferzahlungen an Beteiligungen			
3233	Transferzahlungen an Unternehmen (inkl. Finanzunternehmen)			
3234	Transferzahlungen an Haushalte und Organisationen ohne Erwerbscharakter			
3235	Transferzahlungen an das Ausland			
3236	Investitions- und Tilgungszuschüsse zwischen Unternehmungen und Betrieben der Gebietskörperschaft und der Gebietskörperschaft			
324	Auszahlungen aus Finanzaufwand	2.900,00	2.400,00	2.370,65
3241	Auszahlungen für Zinsen			
3242	Auszahlungen für Zinsen aus derivativen Finanzinstrumenten mit und ohne Grundgeschäft			
3243	Auszahlungen aus Gewinnentnahmen von marktbestimmten Betrieben			
3244	Sonstige Auszahlungen aus Finanzaufwendungen	2.900,00	2.400,00	2.370,65
32	Summe Auszahlungen operative Gebarung	9.600,00	12.100,00	6.406,34
SA1	Saldo (1) Geldfluss aus der operativen Gebarung (31 – 32)	1.763.300,00	1.931.500,00	1.666.744,49
331	Einzahlungen aus der Investitionstätigkeit	0,00	0,00	0,00
3311	Einzahlungen aus der Veräußerung von immateriellem Vermögen			
3312	Einzahlungen aus der Veräußerung von Grundstücken und Grundstückeinrichtungen			
3313	Einzahlungen aus der Veräußerung von Gebäuden und Bauten			
3314	Einzahlungen aus der Veräußerung von technischen Anlagen, Fahrzeugen und Maschinen			
3315	Einzahlungen aus der Veräußerung von Amts-, Betriebs- und Geschäftsausstattung			
3316	Einzahlungen aus der Veräußerung von Kulturgütern			
3317	Einzahlungen aus der Veräußerung von Beteiligungen			
3318	Einzahlungen aus der Veräußerung von kofinanzierten Schutzbauten			
332	Einzahlungen aus der Rückzahlung von Darlehen sowie gewährten Vorschüssen	0,00	0,00	0,00
3321	Einzahlungen aus Darlehen an Träger des öffentlichen Rechts			
3322	Einzahlungen aus Darlehen an Beteiligungen			
3323	Einzahlungen aus Darlehen an Unternehmen und Haushalte			
3325	Einzahlungen aus Vorschüssen und Anzahlungen			
333	Einzahlungen aus Kapitaltransfers	0,00	0,00	0,00
3331	Kapitaltransferzahlungen von Trägern des öffentlichen Rechts			
3332	Kapitaltransferzahlungen von Beteiligungen			
3333	Kapitaltransferzahlungen von Unternehmen			
3334	Kapitaltransferzahlungen von Haushalten und Organisationen ohne Erwerbscharakter			
3335	Kapitaltransferzahlungen vom Ausland			
33	Summe Einzahlungen investive Gebarung	0,00	0,00	0,00

Finanzwirtschaft (Gruppe 9)

MVAG	Mittelverwendungs- und aufbringungsgruppen (1. und 2. Ebene)	VA 2025	VA 2024	RA 2023
341	Auszahlungen aus der Investitionstätigkeit	0,00	0,00	0,00
3411	Auszahlungen für den Erwerb von immateriellem Vermögen			
3412	Auszahlungen für den Erwerb von Grundstücken und Grundstückseinrichtungen			
3413	Auszahlungen für den Erwerb von Gebäuden und Bauten			
3414	Auszahlungen für den Erwerb von technischen Anlagen, Fahrzeugen und Maschinen			
3415	Auszahlungen für den Erwerb von Amts-, Betriebs- und Geschäftsausstattung			
3416	Auszahlungen für den Erwerb von Kulturgütern			
3417	Auszahlungen für den Erwerb von Beteiligungen			
3418	Auszahlungen für den Erwerb von kofinanzierten Schutzbauten			
342	Auszahlungen aus der Gewährung von Darlehen sowie gewährten Vorschüssen	175.300,00	0,00	0,00
3421	Auszahlungen von Darlehen an Träger des öffentlichen Rechts	175.300,00		
3422	Auszahlungen von Darlehen an Beteiligungen			
3423	Auszahlungen von Darlehen an Unternehmen und Haushalte			
3425	Auszahlungen von Vorschüssen und Anzahlungen			
343	Auszahlungen aus Kapitaltransfers	0,00	0,00	0,00
3431	Kapitaltransferzahlungen an Träger des öffentlichen Rechts			
3432	Kapitaltransferzahlungen an Beteiligungen			
3433	Kapitaltransferzahlungen an Unternehmen (Finanzunternehmen)			
3434	Kapitaltransferzahlungen an Haushalte und Organisationen ohne Erwerbscharakter			
3435	Kapitaltransferzahlungen an das Ausland			
34	Summe Auszahlungen investive Gebarung	175.300,00	0,00	0,00
SA2	Saldo (2) Geldfluss aus der investiven Gebarung (33 – 34)	-175.300,00	0,00	0,00
SA3	Saldo (3) Nettofinanzierungssaldo (Saldo 1 + Saldo 2)	1.588.000,00	1.931.500,00	1.666.744,49
351	Einzahlungen aus der Aufnahme von Finanzschulden	0,00	0,00	0,00
3511	Einzahlungen aus empfangenen Darlehen von öffentlichen Körperschaften und Rechtsträgern			
3512	Einzahlungen aus empfangenen Darlehen von Beteiligungen			
3513	Einzahlungen aus empfangenen Darlehen von Unternehmen und privaten Haushalten			
3514	Einzahlungen aus Finanzschulden (Finanzunternehmen)			
3515	Einzahlungen aus Aufnahmen von Leasingverbindlichkeiten			
353	Einzahlungen infolge eines Kapitaltauschs bei derivativen Finanzinstrumenten mit Grundgeschäft	0,00	0,00	0,00
3530	Einzahlungen infolge eines Kapitaltauschs bei derivativen Finanzinstrumenten mit Grundgeschäft			
355	Einzahlungen aus dem Abgang von Finanzinstrumenten	0,00	0,00	0,00

Finanzwirtschaft (Gruppe 9)

MVAG	Mittelverwendungs- und aufbringungsgruppen (1. und 2. Ebene)	VA 2025	VA 2024	RA 2023
3550	Einzahlungen aus dem Abgang von Finanzinstrumenten			
35	Summe Einzahlungen aus der Finanzierungstätigkeit	0,00	0,00	0,00
361	Auszahlungen aus der Tilgung von Finanzschulden	0,00	0,00	0,00
3611	Auszahlungen aus empfangenen Darlehen von öffentlichen Körperschaften und Rechtsträgern			
3612	Auszahlungen aus empfangenen Darlehen von Beteiligungen			
3613	Auszahlungen aus empfangenen Darlehen von Unternehmen und privaten Haushalten			
3614	Auszahlungen aus Finanzschulden			
3615	Auszahlungen aus Rückzahlungen von Leasingverbindlichkeiten			
363	Auszahlungen infolge eines Kapitaltausches bei derivativen Finanzinstrumenten mit Grundgeschäft	0,00	0,00	0,00
3630	Auszahlungen infolge eines Kapitaltausches bei derivativen Finanzinstrumenten mit Grundgeschäft			
365	Auszahlungen für den Erwerb von Finanzinstrumenten	0,00	0,00	0,00
3650	Auszahlungen für den Erwerb von Finanzinstrumenten			
36	Summe Auszahlungen aus der Finanzierungstätigkeit	0,00	0,00	0,00
SA4	Saldo (4) Geldfluss aus der Finanzierungstätigkeit (35 – 36)	0,00	0,00	0,00
SA5	Saldo (5) Geldfluss aus der voranschlagswirksamen Gebarung (Saldo 3 + Saldo 4)	1.588.000,00	1.931.500,00	1.666.744,49

Ergebnis- und Finanzierungsvoranschlag Detailnachweis

		MVAG		VC QU	Ergebnisvoranschlag			Finanzierungsvoranschlag		
		EH	FH		VA 2025	VA 2024	RA 2023	VA 2025	VA 2024	RA 2023
0 Vertretungskörper und allgemeine Verwaltung										
00	Gewählte Gemeindeorgane									
000	Gewählte Gemeindeorgane									
000000	Gemeinderat Raasdorf									
Operative Gebarung										
2/000000+868000	Pensionsbeitr. des Bürgermeisters	2124	3124	16			4.848,26			4.848,26
SU 21 / 31	Summe Erträge / Einzahlungen operative Gebarung				0,00	0,00	4.848,26	0,00	0,00	4.848,26
1/000000-670000	Versicherungen	2222	3222	24	600,00	600,00	613,80	600,00	600,00	613,80
1/000000-721000	Bezüge der Organe	2225	3225	22	117.600,00	112.000,00	86.449,24	117.600,00	112.000,00	86.449,24
1/000000-721100	Diäten,Reisegebühren	2225	3225	22	1.000,00	1.500,00	2.708,32	1.000,00	1.500,00	2.708,32
1/000000-721200	DB Sozialversicherung Mandatare ab 2005	2225	3225	22	9.100,00	8.900,00	2.142,45	9.100,00	8.900,00	2.142,45
1/000000-723000	Amtspauschalien, Repräsentationen	2225	3225	24	500,00	1.000,00	905,34	500,00	1.000,00	905,34
1/000000-728000	Pensionsbeitrag Bgm. an PVA	2225	3225	24	9.000,00	9.800,00	9.349,75	9.000,00	9.800,00	9.349,75
1/000000-757000	Schulung der Gemeindefunktionäre	2234	3234	27	2.000,00	2.000,00	1.691,40	2.000,00	2.000,00	1.691,40
1/000000-760000	Pensionsbezug Pohler Wilhelm	2234	3234	21		3.000,00	8.067,64		3.000,00	8.067,64
SU 22 / 32	Summe Aufwendungen / Auszahlungen operative Gebarung				139.800,00	138.800,00	111.927,94	139.800,00	138.800,00	111.927,94
SA 0 / SA 1	(0) Nettoergebnis (21 - 22) / (1) Geldfluss operative Gebarung (31 – 32)				-139.800,00	-138.800,00	-107.079,68	-139.800,00	-138.800,00	-107.079,68
SA01	Saldo (01) Haushaltsrücklagen (230 - 240)				0,00	0,00	0,00	0,00	0,00	0,00
SA00	Saldo (00) Nettoergebnis nach Haushaltsrücklagen (Saldo 0 + Saldo 01)				-139.800,00	-138.800,00	-107.079,68			
Investive Gebarung										
SU 33	Summe Einzahlungen investive Gebarung							0,00	0,00	0,00
SU 34	Summe Auszahlungen investive Gebarung							0,00	0,00	0,00
SA2	Saldo (2) Geldfluss aus der Investiven Gebarung (33 – 34)							0,00	0,00	0,00
SA3	Saldo (3) Nettofinanzierungssaldo (Saldo 1 + Saldo 2)							-139.800,00	-138.800,00	-107.079,68
Finanzierungstätigkeit										
SU 35	Summe Einzahlungen aus der Finanzierungstätigkeit							0,00	0,00	0,00
SU 36	Summe Auszahlungen aus der Finanzierungstätigkeit							0,00	0,00	0,00
SA4	Saldo (4) Geldfluss aus der Finanzierungstätigkeit (35 – 36)							0,00	0,00	0,00
SA5	Saldo (5) Geldfluss aus der voranschlagswirksamen Gebarung (Saldo 3 + Saldo 4)							-139.800,00	-138.800,00	-107.079,68
01	Hauptverwaltung									
010	Zentralamt									
010000	Gemeindeamt Raasdorf									
Operative Gebarung										
2/010000+810000	Erträge aus Leistungen	2114	3114	13	100,00	100,00		100,00	100,00	

		MVAG		VC QU	Ergebnisvoranschlag			Finanzierungsvoranschlag		
		EH	FH		VA 2025	VA 2024	RA 2023	VA 2025	VA 2024	RA 2023
2/010000+810100	Inserate Gemeindekalender und Gemeindezeitschrift	2114	3114	13	2.100,00	2.000,00	1.690,50	2.100,00	2.000,00	1.690,50
2/010000+811000	Jagdpachtzuschilling	2115	3115	14	300,00	300,00	300,00	300,00	300,00	300,00
2/010000+816000	EDV- und Personalkostenerstätze Friedhof	2114	3114	13	8.000,00	9.700,00	6.788,64	8.000,00	9.700,00	6.788,64
2/010000+816100	Einnahmen BEV	2114	3114	13	100,00	100,00	41,36	100,00	100,00	41,36
2/010000+816200	Druckkostenersatz	2114	3114	13	100,00	500,00	15,60	100,00	500,00	15,60
2/010000+816300	EDV- und Personalkostenersatz Kanal und Wasser	2114	3114	13	18.000,00	18.000,00	18.000,00	18.000,00	18.000,00	18.000,00
2/010000+816330	Kostenersatz Gemeindarbeiter (Friedhof)	2114	3114	13	4.500,00	4.300,00	3.965,88	4.500,00	4.300,00	3.965,88
2/010000+816400	Kostenersätze	2114	3114	13	500,00	500,00		500,00	500,00	
2/010000+829000	Sonstige Einnahmen	2116	3116	18	1.000,00	1.000,00	48,00	1.000,00	1.000,00	48,00
2/010000+829200	Versicherungsfälle Sachschäden	2116	3116	18	600,00	600,00	594,53	600,00	600,00	594,53
2/010000+829300	Grundbuchsatzzug	2116	3116	18	200,00	200,00	95,90	200,00	200,00	95,90
SU 21 / 31	Summe Erträge / Einzahlungen operative Gebarung				35.500,00	37.300,00	31.540,41	35.500,00	37.300,00	31.540,41
1/010000-400000	div. geringwertige Wirtschaftsgüter	2221	3221	23	500,00	1.000,00	498,88	500,00	1.000,00	498,88
1/010000-451000	Heizung Reparaturen	2221	3221	23	1.000,00	1.000,00	609,55	1.000,00	1.000,00	609,55
1/010000-454000	Reinigungsmittel	2221	3221	23	800,00	1.000,00	776,93	800,00	1.000,00	776,93
1/010000-456000	Büromaterial	2221	3221	23	4.000,00	4.000,00	4.456,24	4.000,00	4.000,00	4.390,83
1/010000-457000	Druckwerke, Bücher, Zeitungsabos usw.	2221	3221	23	2.000,00	2.000,00	2.322,01	2.000,00	2.000,00	2.322,01
1/010000-457100	Gemeindekalender	2221	3221	23	2.000,00	1.900,00	1.876,90	2.000,00	1.900,00	1.876,90
1/010000-510000	Geldbezüge der Vertragsbediensteten der Verwaltung	2211	3211	20	163.000,00	154.100,00	135.772,76	163.000,00	154.100,00	135.772,76
1/010000-511000	Geldbezüge der Vertragsbediensteten in handwerklicher Verwendung	2211	3211	20	36.100,00	35.000,00	30.083,24	36.100,00	35.000,00	30.083,24
1/010000-521000	Geldbezüge der ganzjährig beschäftigten Arbeiter	2211	3211	20	90.800,00	87.000,00	79.317,60	90.800,00	87.000,00	79.317,60
1/010000-522000	Geldbezüge der nicht ganzjährig beschäftigten Angestellten	2211	3211		1.000,00	1.200,00		1.000,00	1.200,00	
1/010000-565000	Mehrleistungen	2211	3211	20	2.000,00	1.500,00	768,86	2.000,00	1.500,00	768,86
1/010000-580000	Dienstgeberbeiträge zum Ausgleichsfonds für Familienbeihilfen	2212	3212	20	10.800,00	9.800,00	9.099,85	10.800,00	9.800,00	9.099,85
1/010000-582000	DGB Sozialvers.Beitrag	2212	3212	20	61.600,00	57.400,00	51.585,53	61.600,00	57.400,00	51.585,53
1/010000-591000	Dotierung von Rückstellungen für Abfertigungen	2214			400,00	400,00	761,20			
1/010000-592000	Dotierung von Rückstellungen für Jubiläumszuwendungen	2214			300,00	300,00	403,71			
1/010000-600000	Strom	2222	3222	24	1.500,00	3.500,00	4.403,59	1.500,00	3.500,00	4.403,59
1/010000-600100	Gasbezug EVN	2222	3222	24	3.000,00	3.000,00	117,03	3.000,00	3.000,00	117,03
1/010000-614000	Instandhaltung d. Gebäude	2224	3224	24	1.000,00	1.000,00	126,00	1.000,00	1.000,00	126,00
1/010000-616000	Instandhaltung d. Maschinen	2224	3224	24	500,00	500,00		500,00	500,00	

		MVAG		VC QU	Ergebnisvoranschlag			Finanzierungsvoranschlag		
		EH	FH		VA 2025	VA 2024	RA 2023	VA 2025	VA 2024	RA 2023
1/010000-630000	Portogebühren	2222	3222	24	3.000,00	2.500,00	2.716,65	3.000,00	2.500,00	2.478,15
1/010000-631000	Telefongebühren	2222	3222	24	3.100,00	3.100,00	3.265,30	3.100,00	3.100,00	3.265,30
1/010000-670000	Versicherungen	2222	3222	24	5.800,00	5.800,00	5.419,82	5.800,00	5.800,00	5.419,82
1/010000-680000	Planmäßige Abschreibung	2226			13.500,00	13.200,00	13.575,03			
1/010000-683000	Verluste aus dem Abgang von Sachanlagen und immateriellen Vermögenswerten	2226				300,00				
1/010000-711000	Müllgebühr	2225	3225	24	200,00	200,00	131,90	200,00	200,00	131,90
1/010000-724000	Reisegebühren	2225	3225	24	1.000,00	1.000,00	122,30	1.000,00	1.000,00	122,30
1/010000-728000	EDV-Wartung	2225	3225	24	15.000,00	15.000,00	8.763,39	15.000,00	15.000,00	8.342,31
1/010000-728100	Reinigungsarbeiten	2225	3225	24	400,00	400,00	375,79	400,00	400,00	375,79
1/010000-728200	Datenvernichtung	2225	3225	24	200,00	1.100,00	187,00	200,00	1.100,00	187,00
1/010000-728400	arbeitsmedizinische Begehung	2225	3225	24	300,00	300,00	357,89	300,00	300,00	357,89
1/010000-729000	Sonstige Ausgaben	2225	3225	24	600,00	1.500,00	1.291,31	600,00	1.500,00	1.466,45
SU 22 / 32	Summe Aufwendungen / Auszahlungen operative Gebarung				425.400,00	410.000,00	359.186,26	411.200,00	395.800,00	343.896,47
SA 0 / SA 1	(0) Nettoergebnis (21 - 22) / (1) Geldfluss operative Gebarung (31 - 32)				-389.900,00	-372.700,00	-327.645,85	-375.700,00	-358.500,00	-312.356,06
SA01	Saldo (01) Haushaltsrücklagen (230 - 240)				0,00	0,00	0,00	0,00	0,00	0,00
SA00	Saldo (00) Nettoergebnis nach Haushaltsrücklagen (Saldo 0 + Saldo 01)				-389.900,00	-372.700,00	-327.645,85			
Investive Gebarung										
SU 33	Summe Einzahlungen investive Gebarung							0,00	0,00	0,00
1/010000-020000	Ankauf von Maschinen		3414	2 41				1.000,00	1.000,00	6.404,28
1/010000-040000	Ankauf EDV-Programme		3414	2 41				1.000,00	1.000,00	
1/010000-042000	Amtsausstattung		3415	2 41				1.000,00	5.000,00	3.170,36
SU 34	Summe Auszahlungen investive Gebarung							3.000,00	7.000,00	9.574,64
SA2	Saldo (2) Geldfluss aus der Investiven Gebarung (33 - 34)							-3.000,00	-7.000,00	-9.574,64
SA3	Saldo (3) Nettofinanzierungssaldo (Saldo 1 + Saldo 2)							-378.700,00	-365.500,00	-321.930,70
Finanzierungstätigkeit										
SU 35	Summe Einzahlungen aus der Finanzierungstätigkeit							0,00	0,00	0,00
SU 36	Summe Auszahlungen aus der Finanzierungstätigkeit							0,00	0,00	0,00
SA4	Saldo (4) Geldfluss aus der Finanzierungstätigkeit (35 - 36)							0,00	0,00	0,00
SA5	Saldo (5) Geldfluss aus der voranschlagswirksamen Gebarung (Saldo 3 + Saldo 4)							-378.700,00	-365.500,00	-321.930,70
010003	Gemeindeamt									
Operative Gebarung										
6/010003+871000	Kapitaltransfers aus Gemeinde-Bedarfszuweisungsmitteln	2121	3121	1	5.000,00	5.000,00		5.000,00	5.000,00	
SU 21 / 31	Summe Erträge / Einzahlungen operative Gebarung				5.000,00	5.000,00	0,00	5.000,00	5.000,00	0,00
SU 22 / 32	Summe Aufwendungen / Auszahlungen operative Gebarung				0,00	0,00	0,00	0,00	0,00	0,00
SA 0 / SA 1	(0) Nettoergebnis (21 - 22) / (1) Geldfluss operative Gebarung (31 - 32)				5.000,00	5.000,00	0,00	5.000,00	5.000,00	0,00

		MVAG		VC QU	Ergebnisvoranschlag			Finanzierungsvoranschlag		
		EH	FH		VA 2025	VA 2024	RA 2023	VA 2025	VA 2024	RA 2023
6/010003+894001	Entnahmen von zweckgebundenen Haushaltsrücklagen	2301		1		10.600,00				
SA01	Saldo (01) Haushaltsrücklagen (230 - 240)				0,00	10.600,00	0,00	0,00	0,00	0,00
SA00	Saldo (00) Nettoergebnis nach Haushaltsrücklagen (Saldo 0 + Saldo 01)				5.000,00	15.600,00	0,00			
Investive Gebarung										
6/010003+300000	Kapitaltransfers von Bund, Bundesfonds und Bundeskammern		3331	1 33				17.500,00	17.500,00	
6/010003+300100	Kapitaltransfers von Bund, Bundesfonds und Bundeskammern (EAG)		3331	1				1.900,00	1.900,00	
6/010003+300200	Kapitaltransfers von Bund, Bundesfonds und Bundeskammern(KIP)		3331	1				10.600,00		
SU 33	Summe Einzahlungen investive Gebarung							30.000,00	19.400,00	0,00
5/010003-050000	Photovoltaikanlage		3412	1 40				35.000,00	35.000,00	
SU 34	Summe Auszahlungen investive Gebarung							35.000,00	35.000,00	0,00
SA2	Saldo (2) Geldfluss aus der Investiven Gebarung (33 – 34)							-5.000,00	-15.600,00	0,00
SA3	Saldo (3) Nettofinanzierungssaldo (Saldo 1 + Saldo 2)							0,00	-10.600,00	0,00
Finanzierungstätigkeit										
SU 35	Summe Einzahlungen aus der Finanzierungstätigkeit							0,00	0,00	0,00
SU 36	Summe Auszahlungen aus der Finanzierungstätigkeit							0,00	0,00	0,00
SA4	Saldo (4) Geldfluss aus der Finanzierungstätigkeit (35 – 36)							0,00	0,00	0,00
SA5	Saldo (5) Geldfluss aus der voranschlagswirksamen Gebarung (Saldo 3 + Saldo 4)							0,00	-10.600,00	0,00
010004	Gemeindeamt									
Operative Gebarung										
SU 21 / 31	Summe Erträge / Einzahlungen operative Gebarung				0,00	0,00	0,00	0,00	0,00	0,00
1/010004-680000	Planmäßige Abschreibung	2226			4.600,00	4.600,00	2.283,58			
SU 22 / 32	Summe Aufwendungen / Auszahlungen operative Gebarung				4.600,00	4.600,00	2.283,58	0,00	0,00	0,00
SA 0 / SA 1	(0) Nettoergebnis (21 - 22) / (1) Geldfluss operative Gebarung (31 – 32)				-4.600,00	-4.600,00	-2.283,58	0,00	0,00	0,00
6/010004+895001	Entnahmen von allgemeinen Haushaltsrücklagen	2301		1			22.835,82			
SA01	Saldo (01) Haushaltsrücklagen (230 - 240)				0,00	0,00	22.835,82	0,00	0,00	0,00
SA00	Saldo (00) Nettoergebnis nach Haushaltsrücklagen (Saldo 0 + Saldo 01)				-4.600,00	-4.600,00	20.552,24			
Investive Gebarung										
SU 33	Summe Einzahlungen investive Gebarung							0,00	0,00	0,00
5/010004-042000	Amts-, Betriebs- und Geschäftsausstattung		3415	1 41						22.835,82
SU 34	Summe Auszahlungen investive Gebarung							0,00	0,00	22.835,82
SA2	Saldo (2) Geldfluss aus der Investiven Gebarung (33 – 34)							0,00	0,00	-22.835,82
SA3	Saldo (3) Nettofinanzierungssaldo (Saldo 1 + Saldo 2)							0,00	0,00	-22.835,82

		MVAG	VC QU	Ergebnisvoranschlag			Finanzierungsvoranschlag		
		EH	FH	VA 2025	VA 2024	RA 2023	VA 2025	VA 2024	RA 2023
Finanzierungstätigkeit									
SU 35	Summe Einzahlungen aus der Finanzierungstätigkeit						0,00	0,00	0,00
SU 36	Summe Auszahlungen aus der Finanzierungstätigkeit						0,00	0,00	0,00
SA4	Saldo (4) Geldfluss aus der Finanzierungstätigkeit (35 – 36)						0,00	0,00	0,00
SA5	Saldo (5) Geldfluss aus der voranschlagswirksamen Gebarung (Saldo 3 + Saldo 4)						0,00	0,00	-22.835,82
010005	Gemeindeamt Raasdorf								
Operative Gebarung									
SU 21 / 31	Summe Erträge / Einzahlungen operative Gebarung			0,00	0,00	0,00	0,00	0,00	0,00
SU 22 / 32	Summe Aufwendungen / Auszahlungen operative Gebarung			0,00	0,00	0,00	0,00	0,00	0,00
SA 0 / SA 1	(0) Nettoergebnis (21 - 22) / (1) Geldfluss operative Gebarung (31 – 32)			0,00	0,00	0,00	0,00	0,00	0,00
6/010005+894001	Entnahmen von zweckgebundenen Haushaltsrücklagen	2301	1		100.000,00				
SA01	Saldo (01) Haushaltsrücklagen (230 - 240)			0,00	100.000,00	0,00	0,00	0,00	0,00
SA00	Saldo (00) Nettoergebnis nach Haushaltsrücklagen (Saldo 0 + Saldo 01)			0,00	100.000,00	0,00			
Investive Gebarung									
SU 33	Summe Einzahlungen investive Gebarung						0,00	0,00	0,00
5/010005-010000	Umbau Büro (Raumteilung)	3413	1					70.000,00	
5/010005-042000	Amts-, Betriebs- und Geschäftsausstattung	3415	1					30.000,00	
SU 34	Summe Auszahlungen investive Gebarung						0,00	100.000,00	0,00
SA2	Saldo (2) Geldfluss aus der Investiven Gebarung (33 – 34)						0,00	-100.000,00	0,00
SA3	Saldo (3) Nettofinanzierungssaldo (Saldo 1 + Saldo 2)						0,00	-100.000,00	0,00
Finanzierungstätigkeit									
SU 35	Summe Einzahlungen aus der Finanzierungstätigkeit						0,00	0,00	0,00
SU 36	Summe Auszahlungen aus der Finanzierungstätigkeit						0,00	0,00	0,00
SA4	Saldo (4) Geldfluss aus der Finanzierungstätigkeit (35 – 36)						0,00	0,00	0,00
SA5	Saldo (5) Geldfluss aus der voranschlagswirksamen Gebarung (Saldo 3 + Saldo 4)						0,00	-100.000,00	0,00
015	Pressestelle, Amtsblatt und Öffentlichkeitsarbeit								
015000	Pressestelle								
Operative Gebarung									
SU 21 / 31	Summe Erträge / Einzahlungen operative Gebarung			0,00	0,00	0,00	0,00	0,00	0,00
1/015000-457000	Gemeindezeitung	2221	3221	23	8.000,00	8.000,00	6.879,98	8.000,00	7.581,98
SU 22 / 32	Summe Aufwendungen / Auszahlungen operative Gebarung			8.000,00	8.000,00	6.879,98	8.000,00	8.000,00	7.581,98
SA 0 / SA 1	(0) Nettoergebnis (21 - 22) / (1) Geldfluss operative Gebarung (31 – 32)			-8.000,00	-8.000,00	-6.879,98	-8.000,00	-8.000,00	-7.581,98
SA01	Saldo (01) Haushaltsrücklagen (230 - 240)			0,00	0,00	0,00	0,00	0,00	0,00
SA00	Saldo (00) Nettoergebnis nach Haushaltsrücklagen (Saldo 0 + Saldo 01)			-8.000,00	-8.000,00	-6.879,98			

		MVAG	VC QU	Ergebnisvoranschlag			Finanzierungsvoranschlag		
		EH	FH	VA 2025	VA 2024	RA 2023	VA 2025	VA 2024	RA 2023
Investive Gebarung									
SU 33	Summe Einzahlungen investive Gebarung						0,00	0,00	0,00
SU 34	Summe Auszahlungen investive Gebarung						0,00	0,00	0,00
SA2	Saldo (2) Geldfluss aus der Investiven Gebarung (33 – 34)						0,00	0,00	0,00
SA3	Saldo (3) Nettofinanzierungssaldo (Saldo 1 + Saldo 2)						-8.000,00	-8.000,00	-7.581,98
Finanzierungstätigkeit									
SU 35	Summe Einzahlungen aus der Finanzierungstätigkeit						0,00	0,00	0,00
SU 36	Summe Auszahlungen aus der Finanzierungstätigkeit						0,00	0,00	0,00
SA4	Saldo (4) Geldfluss aus der Finanzierungstätigkeit (35 – 36)						0,00	0,00	0,00
SA5	Saldo (5) Geldfluss aus der voranschlagswirksamen Gebarung (Saldo 3 + Saldo 4)						-8.000,00	-8.000,00	-7.581,98
016 Elektronische Datenverarbeitung									
016000 Elektronische Datenverarbeitung									
Operative Gebarung									
SU 21 / 31	Summe Erträge / Einzahlungen operative Gebarung			0,00	0,00	0,00	0,00	0,00	0,00
1/016000-680000	Planmäßige Abschreibung		2226	5.300,00	5.500,00	5.893,99			
SU 22 / 32	Summe Aufwendungen / Auszahlungen operative Gebarung			5.300,00	5.500,00	5.893,99	0,00	0,00	0,00
SA 0 / SA 1	(0) Nettoergebnis (21 - 22) / (1) Geldfluss operative Gebarung (31 – 32)			-5.300,00	-5.500,00	-5.893,99	0,00	0,00	0,00
SA01	Saldo (01) Haushaltsrücklagen (230 - 240)			0,00	0,00	0,00	0,00	0,00	0,00
SA00	Saldo (00) Nettoergebnis nach Haushaltsrücklagen (Saldo 0 + Saldo 01)			-5.300,00	-5.500,00	-5.893,99			
Investive Gebarung									
SU 33	Summe Einzahlungen investive Gebarung						0,00	0,00	0,00
SU 34	Summe Auszahlungen investive Gebarung						0,00	0,00	0,00
SA2	Saldo (2) Geldfluss aus der Investiven Gebarung (33 – 34)						0,00	0,00	0,00
SA3	Saldo (3) Nettofinanzierungssaldo (Saldo 1 + Saldo 2)						0,00	0,00	0,00
Finanzierungstätigkeit									
SU 35	Summe Einzahlungen aus der Finanzierungstätigkeit						0,00	0,00	0,00
SU 36	Summe Auszahlungen aus der Finanzierungstätigkeit						0,00	0,00	0,00
SA4	Saldo (4) Geldfluss aus der Finanzierungstätigkeit (35 – 36)						0,00	0,00	0,00
SA5	Saldo (5) Geldfluss aus der voranschlagswirksamen Gebarung (Saldo 3 + Saldo 4)						0,00	0,00	0,00
019 Repräsentation									
019000 Repräsentation Raasdorf									
Operative Gebarung									
SU 21 / 31	Summe Erträge / Einzahlungen operative Gebarung			0,00	0,00	0,00	0,00	0,00	0,00
1/019000-723000	Repräsentationsauslagen, Spenden		2225 3225 24	5.000,00	5.000,00	5.994,98	5.000,00	5.000,00	5.994,98
SU 22 / 32	Summe Aufwendungen / Auszahlungen operative Gebarung			5.000,00	5.000,00	5.994,98	5.000,00	5.000,00	5.994,98

		MVAG	VC QU	Ergebnisvoranschlag			Finanzierungsvoranschlag		
		EH	FH	VA 2025	VA 2024	RA 2023	VA 2025	VA 2024	RA 2023
SA 0 / SA 1	(0) Nettoergebnis (21 - 22) / (1) Geldfluss operative Gebarung (31 – 32)			-5.000,00	-5.000,00	-5.994,98	-5.000,00	-5.000,00	-5.994,98
SA01	Saldo (01) Haushaltsrücklagen (230 - 240)			0,00	0,00	0,00	0,00	0,00	0,00
SA00	Saldo (00) Nettoergebnis nach Haushaltsrücklagen (Saldo 0 + Saldo 01)			-5.000,00	-5.000,00	-5.994,98			
Investive Gebarung									
SU 33	Summe Einzahlungen investive Gebarung						0,00	0,00	0,00
SU 34	Summe Auszahlungen investive Gebarung						0,00	0,00	0,00
SA2	Saldo (2) Geldfluss aus der Investiven Gebarung (33 – 34)						0,00	0,00	0,00
SA3	Saldo (3) Nettofinanzierungssaldo (Saldo 1 + Saldo 2)						-5.000,00	-5.000,00	-5.994,98
Finanzierungstätigkeit									
SU 35	Summe Einzahlungen aus der Finanzierungstätigkeit						0,00	0,00	0,00
SU 36	Summe Auszahlungen aus der Finanzierungstätigkeit						0,00	0,00	0,00
SA4	Saldo (4) Geldfluss aus der Finanzierungstätigkeit (35 – 36)						0,00	0,00	0,00
SA5	Saldo (5) Geldfluss aus der voranschlagswirksamen Gebarung (Saldo 3 + Saldo 4)						-5.000,00	-5.000,00	-5.994,98
02	Hauptverwaltung								
020	Rechtsamt								
020000	Rechtsamt Raasdorf								
Operative Gebarung									
SU 21 / 31	Summe Erträge / Einzahlungen operative Gebarung			0,00	0,00	0,00	0,00	0,00	0,00
1/020000-640200	Steuerberatung, Rechtspflege, Grundbuchauskunft	2222	3222	24	10.000,00	15.000,00	5.879,96	10.000,00	15.000,00
1/020000-710000	Öffentl.Abgaben (Gerichtsgebühren), ohne Gebühren gemäß FAG	2225	3225	24	200,00	300,00	631,40	200,00	300,00
SU 22 / 32	Summe Aufwendungen / Auszahlungen operative Gebarung				10.200,00	15.300,00	6.511,36	10.200,00	15.300,00
SA 0 / SA 1	(0) Nettoergebnis (21 - 22) / (1) Geldfluss operative Gebarung (31 – 32)				-10.200,00	-15.300,00	-6.511,36	-10.200,00	-15.300,00
SA01	Saldo (01) Haushaltsrücklagen (230 - 240)				0,00	0,00	0,00	0,00	0,00
SA00	Saldo (00) Nettoergebnis nach Haushaltsrücklagen (Saldo 0 + Saldo 01)				-10.200,00	-15.300,00	-6.511,36		
Investive Gebarung									
SU 33	Summe Einzahlungen investive Gebarung						0,00	0,00	0,00
SU 34	Summe Auszahlungen investive Gebarung						0,00	0,00	0,00
SA2	Saldo (2) Geldfluss aus der Investiven Gebarung (33 – 34)						0,00	0,00	0,00
SA3	Saldo (3) Nettofinanzierungssaldo (Saldo 1 + Saldo 2)						-10.200,00	-15.300,00	-6.588,78
Finanzierungstätigkeit									
SU 35	Summe Einzahlungen aus der Finanzierungstätigkeit						0,00	0,00	0,00
SU 36	Summe Auszahlungen aus der Finanzierungstätigkeit						0,00	0,00	0,00
SA4	Saldo (4) Geldfluss aus der Finanzierungstätigkeit (35 – 36)						0,00	0,00	0,00

		MVAG VC QU			Ergebnisvoranschlag			Finanzierungsvoranschlag		
		EH	FH		VA 2025	VA 2024	RA 2023	VA 2025	VA 2024	RA 2023
SA5	Saldo (5) Geldfluss aus der voranschlagswirksamen Gebarung (Saldo 3 + Saldo 4)							-10.200,00	-15.300,00	-6.588,78
021	Statistisches Amt									
021000	Statistik Raasdorf									
Operative Gebarung										
2/021000+816300	Ersatz f. stat. Erhebungen	2114	3114	13	100,00	100,00	52,00	100,00	100,00	52,00
SU 21 / 31	Summe Erträge / Einzahlungen operative Gebarung				100,00	100,00	52,00	100,00	100,00	52,00
SU 22 / 32	Summe Aufwendungen / Auszahlungen operative Gebarung				0,00	0,00	0,00	0,00	0,00	0,00
SA 0 / SA 1	(0) Nettoergebnis (21 - 22) / (1) Geldfluss operative Gebarung (31 – 32)				100,00	100,00	52,00	100,00	100,00	52,00
SA01	Saldo (01) Haushaltsrücklagen (230 - 240)				0,00	0,00	0,00	0,00	0,00	0,00
SA00	Saldo (00) Nettoergebnis nach Haushaltsrücklagen (Saldo 0 + Saldo 01)				100,00	100,00	52,00			
Investive Gebarung										
SU 33	Summe Einzahlungen investive Gebarung							0,00	0,00	0,00
SU 34	Summe Auszahlungen investive Gebarung							0,00	0,00	0,00
SA2	Saldo (2) Geldfluss aus der Investiven Gebarung (33 – 34)							0,00	0,00	0,00
SA3	Saldo (3) Nettofinanzierungssaldo (Saldo 1 + Saldo 2)							100,00	100,00	52,00
Finanzierungstätigkeit										
SU 35	Summe Einzahlungen aus der Finanzierungstätigkeit							0,00	0,00	0,00
SU 36	Summe Auszahlungen aus der Finanzierungstätigkeit							0,00	0,00	0,00
SA4	Saldo (4) Geldfluss aus der Finanzierungstätigkeit (35 – 36)							0,00	0,00	0,00
SA5	Saldo (5) Geldfluss aus der voranschlagswirksamen Gebarung (Saldo 3 + Saldo 4)							100,00	100,00	52,00
022	Standesamt									
022000	Standesamt Raasdorf									
Operative Gebarung										
SU 21 / 31	Summe Erträge / Einzahlungen operative Gebarung				0,00	0,00	0,00	0,00	0,00	0,00
1/022000-752000	Standesamt- und Staatsbürgerschaftsbeitrag	2231	3231	26	5.500,00	5.500,00	2.551,16	5.500,00	5.500,00	2.551,16
SU 22 / 32	Summe Aufwendungen / Auszahlungen operative Gebarung				5.500,00	5.500,00	2.551,16	5.500,00	5.500,00	2.551,16
SA 0 / SA 1	(0) Nettoergebnis (21 - 22) / (1) Geldfluss operative Gebarung (31 – 32)				-5.500,00	-5.500,00	-2.551,16	-5.500,00	-5.500,00	-2.551,16
SA01	Saldo (01) Haushaltsrücklagen (230 - 240)				0,00	0,00	0,00	0,00	0,00	0,00
SA00	Saldo (00) Nettoergebnis nach Haushaltsrücklagen (Saldo 0 + Saldo 01)				-5.500,00	-5.500,00	-2.551,16			
Investive Gebarung										
SU 33	Summe Einzahlungen investive Gebarung							0,00	0,00	0,00
SU 34	Summe Auszahlungen investive Gebarung							0,00	0,00	0,00
SA2	Saldo (2) Geldfluss aus der Investiven Gebarung (33 – 34)							0,00	0,00	0,00
SA3	Saldo (3) Nettofinanzierungssaldo (Saldo 1 + Saldo 2)							-5.500,00	-5.500,00	-2.551,16

		MVAG VC QU			Ergebnisvoranschlag			Finanzierungsvoranschlag		
		EH	FH		VA 2025	VA 2024	RA 2023	VA 2025	VA 2024	RA 2023
Finanzierungstätigkeit										
SU 35	Summe Einzahlungen aus der Finanzierungstätigkeit							0,00	0,00	0,00
SU 36	Summe Auszahlungen aus der Finanzierungstätigkeit							0,00	0,00	0,00
SA4	Saldo (4) Geldfluss aus der Finanzierungstätigkeit (35 – 36)							0,00	0,00	0,00
SA5	Saldo (5) Geldfluss aus der voranschlagswirksamen Gebarung (Saldo 3 + Saldo 4)							-5.500,00	-5.500,00	-2.551,16
024 Wahlamt										
024000 Wahlamt Raasdorf										
Operative Gebarung										
2/024000+816300	Kostenbeiträge für Wahlen	2114	3114	13	1.000,00	500,00	783,81	1.000,00	500,00	783,81
SU 21 / 31	Summe Erträge / Einzahlungen operative Gebarung				1.000,00	500,00	783,81	1.000,00	500,00	783,81
1/024000-728000	Kosten der Wahlen	2225	3225	24	2.000,00	2.500,00	349,05	2.000,00	2.500,00	349,05
SU 22 / 32	Summe Aufwendungen / Auszahlungen operative Gebarung				2.000,00	2.500,00	349,05	2.000,00	2.500,00	349,05
SA 0 / SA 1	(0) Nettoergebnis (21 - 22) / (1) Geldfluss operative Gebarung (31 – 32)				-1.000,00	-2.000,00	434,76	-1.000,00	-2.000,00	434,76
SA01	Saldo (01) Haushaltsrücklagen (230 - 240)				0,00	0,00	0,00	0,00	0,00	0,00
SA00	Saldo (00) Nettoergebnis nach Haushaltsrücklagen (Saldo 0 + Saldo 01)				-1.000,00	-2.000,00	434,76			
Investive Gebarung										
SU 33	Summe Einzahlungen investive Gebarung							0,00	0,00	0,00
1/024000-042000	Amts-, Betriebs- und Geschäftsausstattung		3415	2					1.500,00	
SU 34	Summe Auszahlungen investive Gebarung							0,00	1.500,00	0,00
SA2	Saldo (2) Geldfluss aus der Investiven Gebarung (33 – 34)							0,00	-1.500,00	0,00
SA3	Saldo (3) Nettofinanzierungssaldo (Saldo 1 + Saldo 2)							-1.000,00	-3.500,00	434,76
Finanzierungstätigkeit										
SU 35	Summe Einzahlungen aus der Finanzierungstätigkeit							0,00	0,00	0,00
SU 36	Summe Auszahlungen aus der Finanzierungstätigkeit							0,00	0,00	0,00
SA4	Saldo (4) Geldfluss aus der Finanzierungstätigkeit (35 – 36)							0,00	0,00	0,00
SA5	Saldo (5) Geldfluss aus der voranschlagswirksamen Gebarung (Saldo 3 + Saldo 4)							-1.000,00	-3.500,00	434,76
03 Bauverwaltung										
030 Bauamt										
030000 Bauverwaltung Raasdorf										
Operative Gebarung										
2/030000+816300	Einnahmen Sachverständigenhonorar	2114	3114	13	5.000,00	5.000,00	4.979,08	5.000,00	5.000,00	4.979,08
SU 21 / 31	Summe Erträge / Einzahlungen operative Gebarung				5.000,00	5.000,00	4.979,08	5.000,00	5.000,00	4.979,08
1/030000-640100	Sachverständigenhonorar	2222	3222	24	8.500,00	8.500,00	8.727,04	8.500,00	8.500,00	6.837,52

		MVAG VC QU			Ergebnisvoranschlag			Finanzierungsvoranschlag		
		EH	FH		VA 2025	VA 2024	RA 2023	VA 2025	VA 2024	RA 2023
1/030000-710000	Öffentliche Abgaben (Ausgaben), ohne Gebühren gemäß FAG	2225	3225	24	100,00	100,00		100,00	100,00	
SU 22 / 32	Summe Aufwendungen / Auszahlungen operative Gebarung				8.600,00	8.600,00	8.727,04	8.600,00	8.600,00	6.837,52
SA 0 / SA 1	(0) Nettoergebnis (21 - 22) / (1) Geldfluss operative Gebarung (31 – 32)				-3.600,00	-3.600,00	-3.747,96	-3.600,00	-3.600,00	-1.858,44
SA01	Saldo (01) Haushaltsrücklagen (230 - 240)				0,00	0,00	0,00	0,00	0,00	0,00
SA00	Saldo (00) Nettoergebnis nach Haushaltsrücklagen (Saldo 0 + Saldo 01)				-3.600,00	-3.600,00	-3.747,96			
Investive Gebarung										
SU 33	Summe Einzahlungen investive Gebarung							0,00	0,00	0,00
SU 34	Summe Auszahlungen investive Gebarung							0,00	0,00	0,00
SA2	Saldo (2) Geldfluss aus der Investiven Gebarung (33 – 34)							0,00	0,00	0,00
SA3	Saldo (3) Nettofinanzierungssaldo (Saldo 1 + Saldo 2)							-3.600,00	-3.600,00	-1.858,44
Finanzierungstätigkeit										
SU 35	Summe Einzahlungen aus der Finanzierungstätigkeit							0,00	0,00	0,00
SU 36	Summe Auszahlungen aus der Finanzierungstätigkeit							0,00	0,00	0,00
SA4	Saldo (4) Geldfluss aus der Finanzierungstätigkeit (35 – 36)							0,00	0,00	0,00
SA5	Saldo (5) Geldfluss aus der voranschlagswirksamen Gebarung (Saldo 3 + Saldo 4)							-3.600,00	-3.600,00	-1.858,44
031	Amt für Raumordnung und Raumplanung									
031000	Raumordnung Raasdorf									
Operative Gebarung										
SU 21 / 31	Summe Erträge / Einzahlungen operative Gebarung				0,00	0,00	0,00	0,00	0,00	0,00
1/031000-680000	Planmäßige Abschreibung	2226			7.300,00		1.671,90			
1/031000-728000	Flächenwidmung Raumplaner	2225	3225	24	1.000,00	43.600,00		1.000,00	43.600,00	
1/031000-729100	Digitale Katastralpläne	2225	3225	24	500,00	1.000,00	636,19	500,00	1.000,00	636,19
SU 22 / 32	Summe Aufwendungen / Auszahlungen operative Gebarung				8.800,00	44.600,00	2.308,09	1.500,00	44.600,00	636,19
SA 0 / SA 1	(0) Nettoergebnis (21 - 22) / (1) Geldfluss operative Gebarung (31 – 32)				-8.800,00	-44.600,00	-2.308,09	-1.500,00	-44.600,00	-636,19
SA01	Saldo (01) Haushaltsrücklagen (230 - 240)				0,00	0,00	0,00	0,00	0,00	0,00
SA00	Saldo (00) Nettoergebnis nach Haushaltsrücklagen (Saldo 0 + Saldo 01)				-8.800,00	-44.600,00	-2.308,09			
Investive Gebarung										
SU 33	Summe Einzahlungen investive Gebarung							0,00	0,00	0,00
1/031000-070000	Aktivierungsfähige Rechte (immaterielle Vermögenswerte)	3411	2	42				39.600,00		33.438,00
SU 34	Summe Auszahlungen investive Gebarung							39.600,00	0,00	33.438,00
SA2	Saldo (2) Geldfluss aus der Investiven Gebarung (33 – 34)							-39.600,00	0,00	-33.438,00
SA3	Saldo (3) Nettofinanzierungssaldo (Saldo 1 + Saldo 2)							-41.100,00	-44.600,00	-34.074,19
Finanzierungstätigkeit										
SU 35	Summe Einzahlungen aus der Finanzierungstätigkeit							0,00	0,00	0,00
SU 36	Summe Auszahlungen aus der Finanzierungstätigkeit							0,00	0,00	0,00

		MVAG	VC QU	Ergebnisvoranschlag			Finanzierungsvoranschlag		
		EH	FH	VA 2025	VA 2024	RA 2023	VA 2025	VA 2024	RA 2023
SA4	Saldo (4) Geldfluss aus der Finanzierungstätigkeit (35 – 36)						0,00	0,00	0,00
SA5	Saldo (5) Geldfluss aus der voranschlagswirksamen Gebarung (Saldo 3 + Saldo 4)						-41.100,00	-44.600,00	-34.074,19
06	Sonstige Maßnahmen								
060	Beiträge an Verbände, Vereine oder sonstige Organisationen								
060000	Beiträge an Verbände Raasdorf								
Operative Gebarung									
SU 21 / 31	Summe Erträge / Einzahlungen operative Gebarung			0,00	0,00	0,00	0,00	0,00	0,00
1/060000-726000	Beiträge an Verbände, Vereine	2225	3225	24	12.300,00	11.200,00	11.041,24	12.300,00	11.041,24
SU 22 / 32	Summe Aufwendungen / Auszahlungen operative Gebarung			12.300,00	11.200,00	11.041,24	12.300,00	11.200,00	11.041,24
SA 0 / SA 1	(0) Nettoergebnis (21 - 22) / (1) Geldfluss operative Gebarung (31 – 32)			-12.300,00	-11.200,00	-11.041,24	-12.300,00	-11.200,00	-11.041,24
SA01	Saldo (01) Haushaltsrücklagen (230 - 240)			0,00	0,00	0,00	0,00	0,00	0,00
SA00	Saldo (00) Nettoergebnis nach Haushaltsrücklagen (Saldo 0 + Saldo 01)			-12.300,00	-11.200,00	-11.041,24			
Investive Gebarung									
SU 33	Summe Einzahlungen investive Gebarung						0,00	0,00	0,00
SU 34	Summe Auszahlungen investive Gebarung						0,00	0,00	0,00
SA2	Saldo (2) Geldfluss aus der Investiven Gebarung (33 – 34)						0,00	0,00	0,00
SA3	Saldo (3) Nettofinanzierungssaldo (Saldo 1 + Saldo 2)						-12.300,00	-11.200,00	-11.041,24
Finanzierungstätigkeit									
SU 35	Summe Einzahlungen aus der Finanzierungstätigkeit						0,00	0,00	0,00
SU 36	Summe Auszahlungen aus der Finanzierungstätigkeit						0,00	0,00	0,00
SA4	Saldo (4) Geldfluss aus der Finanzierungstätigkeit (35 – 36)						0,00	0,00	0,00
SA5	Saldo (5) Geldfluss aus der voranschlagswirksamen Gebarung (Saldo 3 + Saldo 4)						-12.300,00	-11.200,00	-11.041,24
062	Ehrungen und Auszeichnungen								
062000	Ehrungen und Auszeichnungen Raasdorf								
Operative Gebarung									
SU 21 / 31	Summe Erträge / Einzahlungen operative Gebarung			0,00	0,00	0,00	0,00	0,00	0,00
1/062000-728000	Ehrungen und Auszeichnungen	2225	3225	24	2.000,00	3.000,00	730,72	2.000,00	3.000,00
1/062000-768000	Ehrenbürger	2234	3234	27		3.100,00		3.100,00	
SU 22 / 32	Summe Aufwendungen / Auszahlungen operative Gebarung			2.000,00	6.100,00	730,72	2.000,00	6.100,00	730,72
SA 0 / SA 1	(0) Nettoergebnis (21 - 22) / (1) Geldfluss operative Gebarung (31 – 32)			-2.000,00	-6.100,00	-730,72	-2.000,00	-6.100,00	-730,72
SA01	Saldo (01) Haushaltsrücklagen (230 - 240)			0,00	0,00	0,00	0,00	0,00	0,00
SA00	Saldo (00) Nettoergebnis nach Haushaltsrücklagen (Saldo 0 + Saldo 01)			-2.000,00	-6.100,00	-730,72			
Investive Gebarung									
SU 33	Summe Einzahlungen investive Gebarung						0,00	0,00	0,00
SU 34	Summe Auszahlungen investive Gebarung						0,00	0,00	0,00

		MVAG VC QU			Ergebnisvoranschlag			Finanzierungsvoranschlag		
		EH	FH		VA 2025	VA 2024	RA 2023	VA 2025	VA 2024	RA 2023
SA2	Saldo (2) Geldfluss aus der Investiven Gebarung (33 – 34)							0,00	0,00	0,00
SA3	Saldo (3) Nettofinanzierungssaldo (Saldo 1 + Saldo 2)							-2.000,00	-6.100,00	-730,72
Finanzierungstätigkeit										
SU 35	Summe Einzahlungen aus der Finanzierungstätigkeit							0,00	0,00	0,00
SU 36	Summe Auszahlungen aus der Finanzierungstätigkeit							0,00	0,00	0,00
SA4	Saldo (4) Geldfluss aus der Finanzierungstätigkeit (35 – 36)							0,00	0,00	0,00
SA5	Saldo (5) Geldfluss aus der voranschlagswirksamen Gebarung (Saldo 3 + Saldo 4)							-2.000,00	-6.100,00	-730,72
09 Personalbetreuung										
091 Personalausbildung und Personalfortbildung										
091000 Personalausbildung und fortbildung Raasdorf										
Operative Gebarung										
SU 21 / 31	Summe Erträge / Einzahlungen operative Gebarung				0,00	0,00	0,00	0,00	0,00	0,00
1/091000-728000	Schulung der Bediensteten	2225	3225	24	3.000,00	2.000,00	2.900,18	3.000,00	2.000,00	2.900,18
SU 22 / 32	Summe Aufwendungen / Auszahlungen operative Gebarung				3.000,00	2.000,00	2.900,18	3.000,00	2.000,00	2.900,18
SA 0 / SA 1	(0) Nettoergebnis (21 - 22) / (1) Geldfluss operative Gebarung (31 – 32)				-3.000,00	-2.000,00	-2.900,18	-3.000,00	-2.000,00	-2.900,18
SA01	Saldo (01) Haushaltsrücklagen (230 - 240)				0,00	0,00	0,00	0,00	0,00	0,00
SA00	Saldo (00) Nettoergebnis nach Haushaltsrücklagen (Saldo 0 + Saldo 01)				-3.000,00	-2.000,00	-2.900,18			
Investive Gebarung										
SU 33	Summe Einzahlungen investive Gebarung							0,00	0,00	0,00
SU 34	Summe Auszahlungen investive Gebarung							0,00	0,00	0,00
SA2	Saldo (2) Geldfluss aus der Investiven Gebarung (33 – 34)							0,00	0,00	0,00
SA3	Saldo (3) Nettofinanzierungssaldo (Saldo 1 + Saldo 2)							-3.000,00	-2.000,00	-2.900,18
Finanzierungstätigkeit										
SU 35	Summe Einzahlungen aus der Finanzierungstätigkeit							0,00	0,00	0,00
SU 36	Summe Auszahlungen aus der Finanzierungstätigkeit							0,00	0,00	0,00
SA4	Saldo (4) Geldfluss aus der Finanzierungstätigkeit (35 – 36)							0,00	0,00	0,00
SA5	Saldo (5) Geldfluss aus der voranschlagswirksamen Gebarung (Saldo 3 + Saldo 4)							-3.000,00	-2.000,00	-2.900,18
094 Gemeinschaftspflege										
094000 Gemeinschaftspflege Veranstaltungen										
Operative Gebarung										
2/094000+816000	Kostenbeiträge (Kostenersätze)	2114	3114		500,00			500,00		
SU 21 / 31	Summe Erträge / Einzahlungen operative Gebarung				500,00	0,00	0,00	500,00	0,00	0,00
1/094000-728000	Entgelte für sonstige Leistungen	2225	3225		500,00			500,00		
SU 22 / 32	Summe Aufwendungen / Auszahlungen operative Gebarung				500,00	0,00	0,00	500,00	0,00	0,00
SA 0 / SA 1	(0) Nettoergebnis (21 - 22) / (1) Geldfluss operative Gebarung (31 – 32)				0,00	0,00	0,00	0,00	0,00	0,00

		MVAG VC QU		Ergebnisvoranschlag			Finanzierungsvoranschlag		
		EH	FH	VA 2025	VA 2024	RA 2023	VA 2025	VA 2024	RA 2023
SA01	Saldo (01) Haushaltsrücklagen (230 - 240)			0,00	0,00	0,00	0,00	0,00	0,00
SA00	Saldo (00) Nettoergebnis nach Haushaltsrücklagen (Saldo 0 + Saldo 01)			0,00	0,00	0,00			
Investive Gebarung									
SU 33	Summe Einzahlungen investive Gebarung						0,00	0,00	0,00
SU 34	Summe Auszahlungen investive Gebarung						0,00	0,00	0,00
SA2	Saldo (2) Geldfluss aus der Investiven Gebarung (33 – 34)						0,00	0,00	0,00
SA3	Saldo (3) Nettofinanzierungssaldo (Saldo 1 + Saldo 2)						0,00	0,00	0,00
Finanzierungstätigkeit									
SU 35	Summe Einzahlungen aus der Finanzierungstätigkeit						0,00	0,00	0,00
SU 36	Summe Auszahlungen aus der Finanzierungstätigkeit						0,00	0,00	0,00
SA4	Saldo (4) Geldfluss aus der Finanzierungstätigkeit (35 – 36)						0,00	0,00	0,00
SA5	Saldo (5) Geldfluss aus der voranschlagswirksamen Gebarung (Saldo 3 + Saldo 4)						0,00	0,00	0,00

		MVAG	VC QU	Ergebnisvoranschlag			Finanzierungsvoranschlag			
		EH	FH	VA 2025	VA 2024	RA 2023	VA 2025	VA 2024	RA 2023	
1 Öffentliche Ordnung und Sicherheit										
13	Sonderpolizei									
133	Veterinärpolizei									
133000	Veterinärpolizei Raasdorf									
Operative Gebarung										
2/133000+808000	Erlöse für Hundemarken	2116	3116	16	100,00	100,00	8,70	100,00	100,00	8,70
SU 21 / 31	Summe Erträge / Einzahlungen operative Gebarung				100,00	100,00	8,70	100,00	100,00	8,70
SU 22 / 32	Summe Aufwendungen / Auszahlungen operative Gebarung				0,00	0,00	0,00	0,00	0,00	0,00
SA 0 / SA 1	(0) Nettoergebnis (21 - 22) / (1) Geldfluss operative Gebarung (31 – 32)				100,00	100,00	8,70	100,00	100,00	8,70
SA01	Saldo (01) Haushaltsrücklagen (230 - 240)				0,00	0,00	0,00	0,00	0,00	0,00
SA00	Saldo (00) Nettoergebnis nach Haushaltsrücklagen (Saldo 0 + Saldo 01)				100,00	100,00	8,70			
Investive Gebarung										
SU 33	Summe Einzahlungen investive Gebarung							0,00	0,00	0,00
SU 34	Summe Auszahlungen investive Gebarung							0,00	0,00	0,00
SA2	Saldo (2) Geldfluss aus der Investiven Gebarung (33 – 34)							0,00	0,00	0,00
SA3	Saldo (3) Nettofinanzierungssaldo (Saldo 1 + Saldo 2)							100,00	100,00	8,70
Finanzierungstätigkeit										
SU 35	Summe Einzahlungen aus der Finanzierungstätigkeit							0,00	0,00	0,00
SU 36	Summe Auszahlungen aus der Finanzierungstätigkeit							0,00	0,00	0,00
SA4	Saldo (4) Geldfluss aus der Finanzierungstätigkeit (35 – 36)							0,00	0,00	0,00
SA5	Saldo (5) Geldfluss aus der voranschlagswirksamen Gebarung (Saldo 3 + Saldo 4)							100,00	100,00	8,70
16	Feuerwehrwesen									
163	Freiwillige Feuerwehren									
163000	Freiwillige Feuerwehren Raasdorf									
Operative Gebarung										
SU 21 / 31	Summe Erträge / Einzahlungen operative Gebarung				0,00	0,00	0,00	0,00	0,00	0,00
1/163000-680000	Planmäßige Abschreibung	2226			23.700,00	39.600,00	58.441,01			
1/163000-754000	Subvention für Feuerwehr	2231	3231	26	4.500,00	4.500,00		4.500,00	4.500,00	
1/163000-776000	Subventionen an Bezirk + Abschnitt	2233		44	900,00	900,00	834,50			
SU 22 / 32	Summe Aufwendungen / Auszahlungen operative Gebarung				29.100,00	45.000,00	59.275,51	4.500,00	4.500,00	0,00
SA 0 / SA 1	(0) Nettoergebnis (21 - 22) / (1) Geldfluss operative Gebarung (31 – 32)				-29.100,00	-45.000,00	-59.275,51	-4.500,00	-4.500,00	0,00
2/163000+894001	Entnahmen von zweckgebundenen Haushaltsrücklagen	2301				29.400,00				

		MVAG		VC QU	Ergebnisvoranschlag			Finanzierungsvoranschlag		
		EH	FH		VA 2025	VA 2024	RA 2023	VA 2025	VA 2024	RA 2023
1/163000-794001	Zuweisung an zweckgebundene Haushaltsrücklagen	2401				31.000,00	250.436,06			
SA01	Saldo (01) Haushaltsrücklagen (230 - 240)				0,00	-1.600,00	-250.436,06	0,00	0,00	0,00
SA00	Saldo (00) Nettoergebnis nach Haushaltsrücklagen (Saldo 0 + Saldo 01)				-29.100,00	-46.600,00	-309.711,57			
Investive Gebarung										
SU 33	Summe Einzahlungen investive Gebarung							0,00	0,00	0,00
1/163000-776000	Subventionen an Bezirk + Abschnitt	3433		44				900,00	900,00	834,50
SU 34	Summe Auszahlungen investive Gebarung							900,00	900,00	834,50
SA2	Saldo (2) Geldfluss aus der Investiven Gebarung (33 – 34)							-900,00	-900,00	-834,50
SA3	Saldo (3) Nettofinanzierungssaldo (Saldo 1 + Saldo 2)							-5.400,00	-5.400,00	-834,50
Finanzierungstätigkeit										
SU 35	Summe Einzahlungen aus der Finanzierungstätigkeit							0,00	0,00	0,00
SU 36	Summe Auszahlungen aus der Finanzierungstätigkeit							0,00	0,00	0,00
SA4	Saldo (4) Geldfluss aus der Finanzierungstätigkeit (35 – 36)							0,00	0,00	0,00
SA5	Saldo (5) Geldfluss aus der voranschlagswirksamen Gebarung (Saldo 3 + Saldo 4)							-5.400,00	-5.400,00	-834,50
164	Förderung der Brandbekämpfung und Brandverhütung									
164000	Förderung der Brandbekämpfung und Brandverhütung Raasdorf									
Operative Gebarung										
2/164000+813000	Erträge aus der Auflösung von Investitionszuschüssen (Kapitaltransfers)	2127			4.100,00					
2/164000+828000	FF-Haus Rückersatz Stromkosten	2116	3116	18	2.000,00	2.500,00	3.893,79	2.000,00	2.500,00	3.893,79
6/164000+871000	Kapitaltransfers aus Gemeinde-Bedarfszuweisungsmittel	2121	3121	1 33		25.000,00			25.000,00	
6/164000+871100	Rückersatz von Aufwendungen	2121	3121	1		25.000,00			25.000,00	
SU 21 / 31	Summe Erträge / Einzahlungen operative Gebarung				6.100,00	52.500,00	3.893,79	2.000,00	52.500,00	3.893,79
1/164000-400000	Ausrüstung und Anschaffungen	2221	3221	23	500,00	500,00	39,60	500,00	500,00	39,60
1/164000-452000	Treibstoffe	2221	3221	23	2.500,00	2.500,00	1.408,98	2.500,00	2.500,00	1.408,98
1/164000-600000	Strom	2222	3222	24	2.000,00	2.000,00	2.820,99	2.000,00	2.000,00	2.820,99
1/164000-616000	Instandhaltung Maschinen u. Fahrzeuge	2224	3224	24	1.000,00	1.000,00		1.000,00	1.000,00	
1/164000-670000	Versicherungen	2222	3222	24	3.300,00	3.200,00	5.156,46	3.300,00	3.200,00	3.415,22
1/164000-680000	Planmäßige Abschreibung	2226			25.400,00					
1/164000-728000	Kostenbeteiligungen	2225	3225	24	2.500,00	3.300,00	2.800,13	2.500,00	3.300,00	2.800,13
1/164000-728100	Alarmierungssystem	2225	3225	24	1.000,00	1.000,00	1.251,24	1.000,00	1.000,00	1.252,20
1/164000-729000	Instandhaltung FF-Haus	2225	3225	24	500,00	500,00	6.887,35	500,00	500,00	6.887,35
SU 22 / 32	Summe Aufwendungen / Auszahlungen operative Gebarung				38.700,00	14.000,00	20.364,75	13.300,00	14.000,00	18.624,47
SA 0 / SA 1	(0) Nettoergebnis (21 - 22) / (1) Geldfluss operative Gebarung (31 – 32)				-32.600,00	38.500,00	-16.470,96	-11.300,00	38.500,00	-14.730,68
6/164000+894001	Entnahmen von zweckgebundenen Haushaltsrücklagen	2301		1		255.000,00				

		MVAG		VC QU	Ergebnisvoranschlag			Finanzierungsvoranschlag		
		EH	FH		VA 2025	VA 2024	RA 2023	VA 2025	VA 2024	RA 2023
5/164000-794001	Zuweisungen an zweckgebundene Haushaltsrücklagen	2401		1		87.100,00				
SA01	Saldo (01) Haushaltsrücklagen (230 - 240)				0,00	167.900,00	0,00	0,00	0,00	0,00
SA00	Saldo (00) Nettoergebnis nach Haushaltsrücklagen (Saldo 0 + Saldo 01)				-32.600,00	206.400,00	-16.470,96			
Investive Gebarung										
6/164000+301000	Kapitaltransfers von Ländern, Landesfonds und Landeskammern		3331	1 33					38.500,00	
SU 33	Summe Einzahlungen investive Gebarung							0,00	38.500,00	0,00
5/164000-040000	Fahrzeuge		3414	1 41					256.400,00	
SU 34	Summe Auszahlungen investive Gebarung							0,00	256.400,00	0,00
SA2	Saldo (2) Geldfluss aus der Investiven Gebarung (33 – 34)							0,00	-217.900,00	0,00
SA3	Saldo (3) Nettofinanzierungssaldo (Saldo 1 + Saldo 2)							-11.300,00	-179.400,00	-14.730,68
Finanzierungstätigkeit										
SU 35	Summe Einzahlungen aus der Finanzierungstätigkeit							0,00	0,00	0,00
SU 36	Summe Auszahlungen aus der Finanzierungstätigkeit							0,00	0,00	0,00
SA4	Saldo (4) Geldfluss aus der Finanzierungstätigkeit (35 – 36)							0,00	0,00	0,00
SA5	Saldo (5) Geldfluss aus der voranschlagswirksamen Gebarung (Saldo 3 + Saldo 4)							-11.300,00	-179.400,00	-14.730,68
164002	FF Raasdorf									
Operative Gebarung										
6/164002+871000	Kapitaltransfers aus Gemeinde-Bedarfszuweisungsmitteln	2121	3121	1	5.000,00	5.000,00		5.000,00	5.000,00	
SU 21 / 31	Summe Erträge / Einzahlungen operative Gebarung				5.000,00	5.000,00	0,00	5.000,00	5.000,00	0,00
SU 22 / 32	Summe Aufwendungen / Auszahlungen operative Gebarung				0,00	0,00	0,00	0,00	0,00	0,00
SA 0 / SA 1	(0) Nettoergebnis (21 - 22) / (1) Geldfluss operative Gebarung (31 – 32)				5.000,00	5.000,00	0,00	5.000,00	5.000,00	0,00
6/164002+894001	Entnahmen von zweckgebundenen Haushaltsrücklagen	2301		1		10.600,00	19.965,19			
SA01	Saldo (01) Haushaltsrücklagen (230 - 240)				0,00	10.600,00	19.965,19	0,00	0,00	0,00
SA00	Saldo (00) Nettoergebnis nach Haushaltsrücklagen (Saldo 0 + Saldo 01)				5.000,00	15.600,00	19.965,19			
Investive Gebarung										
6/164002+300000	Kapitaltransfers von Bund, Bundesfonds und Bundeskammern		3331	1				35.000,00	17.500,00	
6/164002+300100	Kapitaltransfers von Bund, Bundesfonds und Bundeskammern (EAG)		3331	1				1.900,00	1.900,00	
6/164002+300200	Kapitaltransfers von Bund, Bundesfonds und Bundeskammern (KIP)		3331	1				14.700,00		
SU 33	Summe Einzahlungen investive Gebarung							51.600,00	19.400,00	0,00
5/164002-042000	Ankauf Atemschutzgeräte		3415	1 41						19.965,19
5/164002-050000	Photovoltaikanlage		3412	1				56.600,00	35.000,00	
SU 34	Summe Auszahlungen investive Gebarung							56.600,00	35.000,00	19.965,19

		MVAG	VC QU	Ergebnisvoranschlag			Finanzierungsvoranschlag		
		EH	FH	VA 2025	VA 2024	RA 2023	VA 2025	VA 2024	RA 2023
SA2	Saldo (2) Geldfluss aus der Investiven Gebarung (33 – 34)						-5.000,00	-15.600,00	-19.965,19
SA3	Saldo (3) Nettofinanzierungssaldo (Saldo 1 + Saldo 2)						0,00	-10.600,00	-19.965,19
Finanzierungstätigkeit									
SU 35	Summe Einzahlungen aus der Finanzierungstätigkeit						0,00	0,00	0,00
SU 36	Summe Auszahlungen aus der Finanzierungstätigkeit						0,00	0,00	0,00
SA4	Saldo (4) Geldfluss aus der Finanzierungstätigkeit (35 – 36)						0,00	0,00	0,00
SA5	Saldo (5) Geldfluss aus der voranschlagswirksamen Gebarung (Saldo 3 + Saldo 4)						0,00	-10.600,00	-19.965,19
18	Landesverteidigung								
180	Zivilschutz								
180000	Zivilschutz Raasdorf								
Operative Gebarung									
SU 21 / 31	Summe Erträge / Einzahlungen operative Gebarung			0,00	0,00	0,00	0,00	0,00	0,00
1/180000-726000	Mitgliedsbeitrag Zivilschutz 2225 3225 24			200,00	200,00	139,02	200,00	200,00	139,02
SU 22 / 32	Summe Aufwendungen / Auszahlungen operative Gebarung			200,00	200,00	139,02	200,00	200,00	139,02
SA 0 / SA 1	(0) Nettoergebnis (21 - 22) / (1) Geldfluss operative Gebarung (31 – 32)			-200,00	-200,00	-139,02	-200,00	-200,00	-139,02
SA01	Saldo (01) Haushaltsrücklagen (230 - 240)			0,00	0,00	0,00	0,00	0,00	0,00
SA00	Saldo (00) Nettoergebnis nach Haushaltsrücklagen (Saldo 0 + Saldo 01)			-200,00	-200,00	-139,02			
Investive Gebarung									
SU 33	Summe Einzahlungen investive Gebarung						0,00	0,00	0,00
SU 34	Summe Auszahlungen investive Gebarung						0,00	0,00	0,00
SA2	Saldo (2) Geldfluss aus der Investiven Gebarung (33 – 34)						0,00	0,00	0,00
SA3	Saldo (3) Nettofinanzierungssaldo (Saldo 1 + Saldo 2)						-200,00	-200,00	-139,02
Finanzierungstätigkeit									
SU 35	Summe Einzahlungen aus der Finanzierungstätigkeit						0,00	0,00	0,00
SU 36	Summe Auszahlungen aus der Finanzierungstätigkeit						0,00	0,00	0,00
SA4	Saldo (4) Geldfluss aus der Finanzierungstätigkeit (35 – 36)						0,00	0,00	0,00
SA5	Saldo (5) Geldfluss aus der voranschlagswirksamen Gebarung (Saldo 3 + Saldo 4)						-200,00	-200,00	-139,02
189	Sonstige Einrichtungen und Maßnahmen								
189000	Stellungskommission								
Operative Gebarung									
SU 21 / 31	Summe Erträge / Einzahlungen operative Gebarung			0,00	0,00	0,00	0,00	0,00	0,00
1/189000-768000	Teilnahme Stellungskommission 2234 3234 27			300,00	300,00	350,00	300,00	300,00	350,00
SU 22 / 32	Summe Aufwendungen / Auszahlungen operative Gebarung			300,00	300,00	350,00	300,00	300,00	350,00
SA 0 / SA 1	(0) Nettoergebnis (21 - 22) / (1) Geldfluss operative Gebarung (31 – 32)			-300,00	-300,00	-350,00	-300,00	-300,00	-350,00
SA01	Saldo (01) Haushaltsrücklagen (230 - 240)			0,00	0,00	0,00	0,00	0,00	0,00

		MVAG	VC QU	Ergebnisvoranschlag			Finanzierungsvoranschlag		
		EH	FH	VA 2025	VA 2024	RA 2023	VA 2025	VA 2024	RA 2023
SA00	Saldo (00) Nettoergebnis nach Haushaltsrücklagen (Saldo 0 + Saldo 01)			-300,00	-300,00	-350,00			
Investive Gebarung									
SU 33	Summe Einzahlungen investive Gebarung						0,00	0,00	0,00
SU 34	Summe Auszahlungen investive Gebarung						0,00	0,00	0,00
SA2	Saldo (2) Geldfluss aus der Investiven Gebarung (33 – 34)						0,00	0,00	0,00
SA3	Saldo (3) Nettofinanzierungssaldo (Saldo 1 + Saldo 2)						-300,00	-300,00	-350,00
Finanzierungstätigkeit									
SU 35	Summe Einzahlungen aus der Finanzierungstätigkeit						0,00	0,00	0,00
SU 36	Summe Auszahlungen aus der Finanzierungstätigkeit						0,00	0,00	0,00
SA4	Saldo (4) Geldfluss aus der Finanzierungstätigkeit (35 – 36)						0,00	0,00	0,00
SA5	Saldo (5) Geldfluss aus der voranschlagswirksamen Gebarung (Saldo 3 + Saldo 4)						-300,00	-300,00	-350,00

		MVAG	VC QU	Ergebnisvoranschlag			Finanzierungsvoranschlag			
		EH	FH		VA 2025	VA 2024	RA 2023	VA 2025	VA 2024	RA 2023
2 Unterricht, Erziehung, Sport und Wissenschaft										
21	Allgemeinbildender Unterricht									
211	Volksschulen									
211000	Volksschulen									
Operative Gebarung										
SU 21 / 31	Summe Erträge / Einzahlungen operative Gebarung				0,00	0,00	0,00	0,00	0,00	0,00
1/211000-752000	Schulumlage Volksschule	2231	3231	26	112.300,00	112.300,00	63.930,30	112.300,00	112.300,00	63.930,30
SU 22 / 32	Summe Aufwendungen / Auszahlungen operative Gebarung				112.300,00	112.300,00	63.930,30	112.300,00	112.300,00	63.930,30
SA 0 / SA 1	(0) Nettoergebnis (21 - 22) / (1) Geldfluss operative Gebarung (31 – 32)				-112.300,00	-112.300,00	-63.930,30	-112.300,00	-112.300,00	-63.930,30
SA01	Saldo (01) Haushaltsrücklagen (230 - 240)				0,00	0,00	0,00	0,00	0,00	0,00
SA00	Saldo (00) Nettoergebnis nach Haushaltsrücklagen (Saldo 0 + Saldo 01)				-112.300,00	-112.300,00	-63.930,30			
Investive Gebarung										
SU 33	Summe Einzahlungen investive Gebarung							0,00	0,00	0,00
SU 34	Summe Auszahlungen investive Gebarung							0,00	0,00	0,00
SA2	Saldo (2) Geldfluss aus der Investiven Gebarung (33 – 34)							0,00	0,00	0,00
SA3	Saldo (3) Nettofinanzierungssaldo (Saldo 1 + Saldo 2)							-112.300,00	-112.300,00	-63.930,30
Finanzierungstätigkeit										
SU 35	Summe Einzahlungen aus der Finanzierungstätigkeit							0,00	0,00	0,00
SU 36	Summe Auszahlungen aus der Finanzierungstätigkeit							0,00	0,00	0,00
SA4	Saldo (4) Geldfluss aus der Finanzierungstätigkeit (35 – 36)							0,00	0,00	0,00
SA5	Saldo (5) Geldfluss aus der voranschlagswirksamen Gebarung (Saldo 3 + Saldo 4)							-112.300,00	-112.300,00	-63.930,30
212	Mittelschulen									
212000	Mittelschulen									
Operative Gebarung										
SU 21 / 31	Summe Erträge / Einzahlungen operative Gebarung				0,00	0,00	0,00	0,00	0,00	0,00
1/212000-752000	Schulumlagen Mittelschule	2231	3231	26	34.100,00	34.100,00	18.014,52	34.100,00	34.100,00	18.014,52
SU 22 / 32	Summe Aufwendungen / Auszahlungen operative Gebarung				34.100,00	34.100,00	18.014,52	34.100,00	34.100,00	18.014,52
SA 0 / SA 1	(0) Nettoergebnis (21 - 22) / (1) Geldfluss operative Gebarung (31 – 32)				-34.100,00	-34.100,00	-18.014,52	-34.100,00	-34.100,00	-18.014,52
SA01	Saldo (01) Haushaltsrücklagen (230 - 240)				0,00	0,00	0,00	0,00	0,00	0,00
SA00	Saldo (00) Nettoergebnis nach Haushaltsrücklagen (Saldo 0 + Saldo 01)				-34.100,00	-34.100,00	-18.014,52			
Investive Gebarung										
SU 33	Summe Einzahlungen investive Gebarung							0,00	0,00	0,00
SU 34	Summe Auszahlungen investive Gebarung							0,00	0,00	0,00
SA2	Saldo (2) Geldfluss aus der Investiven Gebarung (33 – 34)							0,00	0,00	0,00
SA3	Saldo (3) Nettofinanzierungssaldo (Saldo 1 + Saldo 2)							-34.100,00	-34.100,00	-18.014,52

MVAG				Ergebnisvoranschlag			Finanzierungsvoranschlag		
EH FH				VA 2025	VA 2024	RA 2023	VA 2025	VA 2024	RA 2023
Finanzierungstätigkeit									
SU 35	Summe Einzahlungen aus der Finanzierungstätigkeit						0,00	0,00	0,00
SU 36	Summe Auszahlungen aus der Finanzierungstätigkeit						0,00	0,00	0,00
SA4	Saldo (4) Geldfluss aus der Finanzierungstätigkeit (35 – 36)						0,00	0,00	0,00
SA5	Saldo (5) Geldfluss aus der voranschlagswirksamen Gebarung (Saldo 3 + Saldo 4)						-34.100,00	-34.100,00	-18.014,52
214	Polytechnische Schulen								
214000	Polytechnische Schulen								
Operative Gebarung									
SU 21 / 31	Summe Erträge / Einzahlungen operative Gebarung			0,00	0,00	0,00	0,00	0,00	0,00
1/214000-752000	Schulumlagen Poly	2231	3231 26	3.300,00	11.600,00	-222,02	3.300,00	11.600,00	-222,02
SU 22 / 32	Summe Aufwendungen / Auszahlungen operative Gebarung			3.300,00	11.600,00	-222,02	3.300,00	11.600,00	-222,02
SA 0 / SA 1	(0) Nettoergebnis (21 - 22) / (1) Geldfluss operative Gebarung (31 – 32)			-3.300,00	-11.600,00	222,02	-3.300,00	-11.600,00	222,02
SA01	Saldo (01) Haushaltsrücklagen (230 - 240)			0,00	0,00	0,00	0,00	0,00	0,00
SA00	Saldo (00) Nettoergebnis nach Haushaltsrücklagen (Saldo 0 + Saldo 01)			-3.300,00	-11.600,00	222,02			
Investive Gebarung									
SU 33	Summe Einzahlungen investive Gebarung						0,00	0,00	0,00
SU 34	Summe Auszahlungen investive Gebarung						0,00	0,00	0,00
SA2	Saldo (2) Geldfluss aus der Investiven Gebarung (33 – 34)						0,00	0,00	0,00
SA3	Saldo (3) Nettofinanzierungssaldo (Saldo 1 + Saldo 2)						-3.300,00	-11.600,00	222,02
Finanzierungstätigkeit									
SU 35	Summe Einzahlungen aus der Finanzierungstätigkeit						0,00	0,00	0,00
SU 36	Summe Auszahlungen aus der Finanzierungstätigkeit						0,00	0,00	0,00
SA4	Saldo (4) Geldfluss aus der Finanzierungstätigkeit (35 – 36)						0,00	0,00	0,00
SA5	Saldo (5) Geldfluss aus der voranschlagswirksamen Gebarung (Saldo 3 + Saldo 4)						-3.300,00	-11.600,00	222,02
22	Berufsbildender Unterricht; Anstalten der Bildung für Lehrerinnen und Lehrer sowie Erzieherinnen und Erzieher								
220	Berufsbildende Pflichtschulen								
220000	Berufsbildende Pflichtschulen Raasdorf								
Operative Gebarung									
SU 21 / 31	Summe Erträge / Einzahlungen operative Gebarung			0,00	0,00	0,00	0,00	0,00	0,00
1/220000-751000	Berufsschülerhaltungsbeitrag	2231	3231 26	15.600,00	13.400,00	9.660,00	15.600,00	13.400,00	9.660,00
SU 22 / 32	Summe Aufwendungen / Auszahlungen operative Gebarung			15.600,00	13.400,00	9.660,00	15.600,00	13.400,00	9.660,00
SA 0 / SA 1	(0) Nettoergebnis (21 - 22) / (1) Geldfluss operative Gebarung (31 – 32)			-15.600,00	-13.400,00	-9.660,00	-15.600,00	-13.400,00	-9.660,00
SA01	Saldo (01) Haushaltsrücklagen (230 - 240)			0,00	0,00	0,00	0,00	0,00	0,00
SA00	Saldo (00) Nettoergebnis nach Haushaltsrücklagen (Saldo 0 + Saldo 01)			-15.600,00	-13.400,00	-9.660,00			

		MVAG	VC QU	Ergebnisvoranschlag			Finanzierungsvoranschlag		
		EH	FH	VA 2025	VA 2024	RA 2023	VA 2025	VA 2024	RA 2023
Investive Gebarung									
SU 33	Summe Einzahlungen investive Gebarung						0,00	0,00	0,00
SU 34	Summe Auszahlungen investive Gebarung						0,00	0,00	0,00
SA2	Saldo (2) Geldfluss aus der Investiven Gebarung (33 – 34)						0,00	0,00	0,00
SA3	Saldo (3) Nettofinanzierungssaldo (Saldo 1 + Saldo 2)						-15.600,00	-13.400,00	-9.660,00
Finanzierungstätigkeit									
SU 35	Summe Einzahlungen aus der Finanzierungstätigkeit						0,00	0,00	0,00
SU 36	Summe Auszahlungen aus der Finanzierungstätigkeit						0,00	0,00	0,00
SA4	Saldo (4) Geldfluss aus der Finanzierungstätigkeit (35 – 36)						0,00	0,00	0,00
SA5	Saldo (5) Geldfluss aus der voranschlagswirksamen Gebarung (Saldo 3 + Saldo 4)						-15.600,00	-13.400,00	-9.660,00
23 Förderung des Unterrichts									
232 Schülerinnen- und Schülerbetreuung									
232000 Schülerinnen- und Schülerbetreuung Raasdorf									
Operative Gebarung									
SU 21 / 31	Summe Erträge / Einzahlungen operative Gebarung			0,00	0,00	0,00	0,00	0,00	0,00
1/232000-757000	Subvention HS Theaterprojekt	2234	3234	27	300,00	500,00	300,00	500,00	
SU 22 / 32	Summe Aufwendungen / Auszahlungen operative Gebarung			300,00	500,00	0,00	300,00	500,00	0,00
SA 0 / SA 1	(0) Nettoergebnis (21 - 22) / (1) Geldfluss operative Gebarung (31 – 32)			-300,00	-500,00	0,00	-300,00	-500,00	0,00
SA01	Saldo (01) Haushaltsrücklagen (230 - 240)			0,00	0,00	0,00	0,00	0,00	0,00
SA00	Saldo (00) Nettoergebnis nach Haushaltsrücklagen (Saldo 0 + Saldo 01)			-300,00	-500,00	0,00			
Investive Gebarung									
SU 33	Summe Einzahlungen investive Gebarung						0,00	0,00	0,00
SU 34	Summe Auszahlungen investive Gebarung						0,00	0,00	0,00
SA2	Saldo (2) Geldfluss aus der Investiven Gebarung (33 – 34)						0,00	0,00	0,00
SA3	Saldo (3) Nettofinanzierungssaldo (Saldo 1 + Saldo 2)						-300,00	-500,00	0,00
Finanzierungstätigkeit									
SU 35	Summe Einzahlungen aus der Finanzierungstätigkeit						0,00	0,00	0,00
SU 36	Summe Auszahlungen aus der Finanzierungstätigkeit						0,00	0,00	0,00
SA4	Saldo (4) Geldfluss aus der Finanzierungstätigkeit (35 – 36)						0,00	0,00	0,00
SA5	Saldo (5) Geldfluss aus der voranschlagswirksamen Gebarung (Saldo 3 + Saldo 4)						-300,00	-500,00	0,00

		MVAG		VC QU	Ergebnisvoranschlag			Finanzierungsvoranschlag		
		EH	FH		VA 2025	VA 2024	RA 2023	VA 2025	VA 2024	RA 2023
24	Vorschulische Erziehung									
240	Kindergärten									
240000	Kindergärten Raasdorf									
Operative Gebarung										
2/240000+803000	Veräußerungen von technischen Anlagen, Fahrzeugen und Maschinen	2116		31			7.000,00			
2/240000+813000	Erträge aus der Auflösung von Investitionszuschüssen (Kapitaltransfers)	2127			2.100,00	2.100,00	2.050,00			
2/240000+829200	Versicherungsfälle Sachschäden	2116	3116	18	500,00	500,00		500,00	500,00	
2/240000+861000	Transfers von Ländern, Landesfonds und Landeskammern	2121	3121		19.400,00			19.400,00		
6/240000+871000	Sonderbedarfszuweisung	2121	3121	1 33			5.000,00			5.000,00
2/240000+891000	Sonstige Wertaufholungen / Bestandsvermehrungen am kurzfristigen und langfristigen Vermögen	2117					7.000,00			
SU 21 / 31	Summe Erträge / Einzahlungen operative Gebarung				22.000,00	2.600,00	21.050,00	19.900,00	500,00	5.000,00
1/240000-452000	Treibstoffe	2221	3221	23			161,32			161,32
1/240000-620000	Kindergartenbus - Instandhaltung	2222	3222	24	2.000,00	2.000,00	1.591,15	2.000,00	2.000,00	1.591,15
1/240000-670000	Versicherungen Kindergartenbus	2222	3222	24	2.500,00	2.500,00	2.659,69	2.500,00	2.500,00	2.659,69
1/240000-670100	Kindergartenunfall-Versicherung	2222	3222	24	100,00	100,00	138,00	100,00	100,00	138,00
1/240000-680000	Planmäßige Abschreibung	2226			6.400,00	6.000,00	6.025,36			
1/240000-698000	Sonstige Wertberichtigungen / Bestandsminderungen am kurzfristigen und langfristigen Vermögen	2226					7.000,00			
1/240000-728000	Entgelte für sonstige Leistungen	2225	3225			1.000,00			1.000,00	
1/240000-752000	Kindergartenbeitrag Glinzendorf	2231	3231	26	160.200,00	151.900,00	101.182,70	160.200,00	151.900,00	101.182,70
SU 22 / 32	Summe Aufwendungen / Auszahlungen operative Gebarung				171.200,00	163.500,00	118.758,22	164.800,00	157.500,00	105.732,86
SA 0 / SA 1	(0) Nettoergebnis (21 - 22) / (1) Geldfluss operative Gebarung (31 - 32)				-149.200,00	-160.900,00	-97.708,22	-144.900,00	-157.000,00	-100.732,86
6/240000+895001	Entnahmen von allgemeinen Haushaltsrücklagen	2301		1			32.551,78			
SA01	Saldo (01) Haushaltsrücklagen (230 - 240)				0,00	0,00	32.551,78	0,00	0,00	0,00
SA00	Saldo (00) Nettoergebnis nach Haushaltsrücklagen (Saldo 0 + Saldo 01)				-149.200,00	-160.900,00	-65.156,44			
Investive Gebarung										
6/240000+300000	Kapitaltransfers von Bund, Bundesfonds und Landeskammern	3331		1 33						8.000,00
6/240000+301000	Kapitaltransfers von Ländern, Landesfonds und Landeskammern	3331		1 33						12.500,00
2/240000+803000	Veräußerungen von technischen Anlagen, Fahrzeugen und Maschinen	3314		31						7.000,00
SU 33	Summe Einzahlungen investive Gebarung							0,00	0,00	27.500,00

		MVAG		VC QU	Ergebnisvoranschlag			Finanzierungsvoranschlag		
		EH	FH		VA 2025	VA 2024	RA 2023	VA 2025	VA 2024	RA 2023
5/240000-040000	Ankauf Kindergartenbus		3414	1 41						58.051,78
1/240000-042000	Ausstattung Kiga-Bus		3415	2 41						2.201,82
SU 34	Summe Auszahlungen investive Gebarung							0,00	0,00	60.253,60
SA2	Saldo (2) Geldfluss aus der Investiven Gebarung (33 – 34)							0,00	0,00	-32.753,60
SA3	Saldo (3) Nettofinanzierungssaldo (Saldo 1 + Saldo 2)							-144.900,00	-157.000,00	-133.486,46
Finanzierungstätigkeit										
SU 35	Summe Einzahlungen aus der Finanzierungstätigkeit							0,00	0,00	0,00
SU 36	Summe Auszahlungen aus der Finanzierungstätigkeit							0,00	0,00	0,00
SA4	Saldo (4) Geldfluss aus der Finanzierungstätigkeit (35 – 36)							0,00	0,00	0,00
SA5	Saldo (5) Geldfluss aus der voranschlagswirksamen Gebarung (Saldo 3 + Saldo 4)							-144.900,00	-157.000,00	-133.486,46
240100	Kindergärten									
Operative Gebarung										
SU 21 / 31	Summe Erträge / Einzahlungen operative Gebarung				0,00	0,00	0,00	0,00	0,00	0,00
SU 22 / 32	Summe Aufwendungen / Auszahlungen operative Gebarung				0,00	0,00	0,00	0,00	0,00	0,00
SA 0 / SA 1	(0) Nettoergebnis (21 - 22) / (1) Geldfluss operative Gebarung (31 – 32)				0,00	0,00	0,00	0,00	0,00	0,00
6/240100+894001	Entnahmen von zweckgebundenen Haushaltsrücklagen	2301		1		14.300,00				
SA01	Saldo (01) Haushaltsrücklagen (230 - 240)				0,00	14.300,00	0,00	0,00	0,00	0,00
SA00	Saldo (00) Nettoergebnis nach Haushaltsrücklagen (Saldo 0 + Saldo 01)				0,00	14.300,00	0,00			
Investive Gebarung										
SU 33	Summe Einzahlungen investive Gebarung							0,00	0,00	0,00
5/240100-010000	Gebäude und Bauten		3413	1					14.300,00	
SU 34	Summe Auszahlungen investive Gebarung							0,00	14.300,00	0,00
SA2	Saldo (2) Geldfluss aus der Investiven Gebarung (33 – 34)							0,00	-14.300,00	0,00
SA3	Saldo (3) Nettofinanzierungssaldo (Saldo 1 + Saldo 2)							0,00	-14.300,00	0,00
Finanzierungstätigkeit										
SU 35	Summe Einzahlungen aus der Finanzierungstätigkeit							0,00	0,00	0,00
SU 36	Summe Auszahlungen aus der Finanzierungstätigkeit							0,00	0,00	0,00
SA4	Saldo (4) Geldfluss aus der Finanzierungstätigkeit (35 – 36)							0,00	0,00	0,00
SA5	Saldo (5) Geldfluss aus der voranschlagswirksamen Gebarung (Saldo 3 + Saldo 4)							0,00	-14.300,00	0,00
26	Sport und außerschulische Leibeserziehung									
262	Sportplätze									
262000	Sportlerziehung Raasdorf									
Operative Gebarung										
SU 21 / 31	Summe Erträge / Einzahlungen operative Gebarung				0,00	0,00	0,00	0,00	0,00	0,00

		MVAG		VC QU	Ergebnisvoranschlag			Finanzierungsvoranschlag		
		EH	FH		VA 2025	VA 2024	RA 2023	VA 2025	VA 2024	RA 2023
1/262000-600000	Strom Fußballplatz	2222	3222	24	200,00	200,00	270,51	200,00	200,00	270,51
1/262000-610000	Instandhaltung u. Pflege Fussballplatz	2224	3224	24	500,00	500,00	261,00	500,00	500,00	261,00
1/262000-618000	Instandhaltung, Pflege und Prüfung Spielplatz	2224	3224	24	1.000,00	4.000,00		1.000,00	4.000,00	
1/262000-680000	Planmäßige Abschreibung	2226			400,00					
1/262000-700000	Pacht f. Fussballplatz	2223	3223	24	200,00	200,00	237,19	200,00	200,00	237,19
1/262000-728000	Wartung/Service Sportgeräte	2225	3225			1.000,00			1.000,00	
1/262000-757000	Sportförderung	2234	3234	27	1.000,00	1.000,00	1.050,00	1.000,00	1.000,00	1.900,00
SU 22 / 32	Summe Aufwendungen / Auszahlungen operative Gebarung				3.300,00	6.900,00	1.818,70	2.900,00	6.900,00	2.668,70
SA 0 / SA 1	(0) Nettoergebnis (21 - 22) / (1) Geldfluss operative Gebarung (31 - 32)				-3.300,00	-6.900,00	-1.818,70	-2.900,00	-6.900,00	-2.668,70
SA01	Saldo (01) Haushaltsrücklagen (230 - 240)				0,00	0,00	0,00	0,00	0,00	0,00
SA00	Saldo (00) Nettoergebnis nach Haushaltsrücklagen (Saldo 0 + Saldo 01)				-3.300,00	-6.900,00	-1.818,70			
Investive Gebarung										
SU 33	Summe Einzahlungen investive Gebarung							0,00	0,00	0,00
1/262000-050000	Spiel- und Sportanlagen		3412	2 40				500,00	5.700,00	
SU 34	Summe Auszahlungen investive Gebarung							500,00	5.700,00	0,00
SA2	Saldo (2) Geldfluss aus der Investiven Gebarung (33 - 34)							-500,00	-5.700,00	0,00
SA3	Saldo (3) Nettofinanzierungssaldo (Saldo 1 + Saldo 2)							-3.400,00	-12.600,00	-2.668,70
Finanzierungstätigkeit										
SU 35	Summe Einzahlungen aus der Finanzierungstätigkeit							0,00	0,00	0,00
SU 36	Summe Auszahlungen aus der Finanzierungstätigkeit							0,00	0,00	0,00
SA4	Saldo (4) Geldfluss aus der Finanzierungstätigkeit (35 - 36)							0,00	0,00	0,00
SA5	Saldo (5) Geldfluss aus der voranschlagswirksamen Gebarung (Saldo 3 + Saldo 4)							-3.400,00	-12.600,00	-2.668,70
269	Sonstige Einrichtungen und Maßnahmen									
269000	Outdoor-Fitnesspark									
Operative Gebarung										
2/269000+813000	Erträge aus der Auflösung von Investitionszuschüssen (Kapitaltransfers)	2127			3.200,00	2.800,00	2.835,78			
SU 21 / 31	Summe Erträge / Einzahlungen operative Gebarung				3.200,00	2.800,00	2.835,78	0,00	0,00	0,00
1/269000-680000	Planmäßige Abschreibung	2226			6.000,00	6.000,00	5.951,59			
1/269000-728000	Wartung / Service Sportgeräte	2225	3225		1.000,00			1.000,00		
SU 22 / 32	Summe Aufwendungen / Auszahlungen operative Gebarung				7.000,00	6.000,00	5.951,59	1.000,00	0,00	0,00
SA 0 / SA 1	(0) Nettoergebnis (21 - 22) / (1) Geldfluss operative Gebarung (31 - 32)				-3.800,00	-3.200,00	-3.115,81	-1.000,00	0,00	0,00
SA01	Saldo (01) Haushaltsrücklagen (230 - 240)				0,00	0,00	0,00	0,00	0,00	0,00
SA00	Saldo (00) Nettoergebnis nach Haushaltsrücklagen (Saldo 0 + Saldo 01)				-3.800,00	-3.200,00	-3.115,81			

		MVAG		VC QU	Ergebnisvoranschlag			Finanzierungsvoranschlag		
		EH	FH		VA 2025	VA 2024	RA 2023	VA 2025	VA 2024	RA 2023
Investive Gebarung										
2/269000+305000	Kapitaltransfers von Unternehmen (ohne Finanzunternehmen)		3333						2.500,00	
SU 33	Summe Einzahlungen investive Gebarung							0,00	2.500,00	0,00
1/269000-006000	Sonstige Grundstückseinrichtungen		3412	2 40						13.514,40
SU 34	Summe Auszahlungen investive Gebarung							0,00	0,00	13.514,40
SA2	Saldo (2) Geldfluss aus der Investiven Gebarung (33 – 34)							0,00	2.500,00	-13.514,40
SA3	Saldo (3) Nettofinanzierungssaldo (Saldo 1 + Saldo 2)							-1.000,00	2.500,00	-13.514,40
Finanzierungstätigkeit										
SU 35	Summe Einzahlungen aus der Finanzierungstätigkeit							0,00	0,00	0,00
SU 36	Summe Auszahlungen aus der Finanzierungstätigkeit							0,00	0,00	0,00
SA4	Saldo (4) Geldfluss aus der Finanzierungstätigkeit (35 – 36)							0,00	0,00	0,00
SA5	Saldo (5) Geldfluss aus der voranschlagswirksamen Gebarung (Saldo 3 + Saldo 4)							-1.000,00	2.500,00	-13.514,40
27	Erwachsenenbildung									
273	Volksbüchereien									
273000	Bibliothek Raasdorf									
Operative Gebarung										
SU 21 / 31	Summe Erträge / Einzahlungen operative Gebarung				0,00	0,00	0,00	0,00	0,00	0,00
1/273000-728000	Entgelte für sonstige Leistungen		2225	3225 24		100,00			100,00	
SU 22 / 32	Summe Aufwendungen / Auszahlungen operative Gebarung				0,00	100,00	0,00	0,00	100,00	0,00
SA 0 / SA 1	(0) Nettoergebnis (21 - 22) / (1) Geldfluss operative Gebarung (31 – 32)				0,00	-100,00	0,00	0,00	-100,00	0,00
SA01	Saldo (01) Haushaltsrücklagen (230 - 240)				0,00	0,00	0,00	0,00	0,00	0,00
SA00	Saldo (00) Nettoergebnis nach Haushaltsrücklagen (Saldo 0 + Saldo 01)				0,00	-100,00	0,00			
Investive Gebarung										
SU 33	Summe Einzahlungen investive Gebarung							0,00	0,00	0,00
SU 34	Summe Auszahlungen investive Gebarung							0,00	0,00	0,00
SA2	Saldo (2) Geldfluss aus der Investiven Gebarung (33 – 34)							0,00	0,00	0,00
SA3	Saldo (3) Nettofinanzierungssaldo (Saldo 1 + Saldo 2)							0,00	-100,00	0,00
Finanzierungstätigkeit										
SU 35	Summe Einzahlungen aus der Finanzierungstätigkeit							0,00	0,00	0,00
SU 36	Summe Auszahlungen aus der Finanzierungstätigkeit							0,00	0,00	0,00
SA4	Saldo (4) Geldfluss aus der Finanzierungstätigkeit (35 – 36)							0,00	0,00	0,00
SA5	Saldo (5) Geldfluss aus der voranschlagswirksamen Gebarung (Saldo 3 + Saldo 4)							0,00	-100,00	0,00

		MVAG	VC QU	Ergebnisvoranschlag			Finanzierungsvoranschlag		
		EH	FH	VA 2025	VA 2024	RA 2023	VA 2025	VA 2024	RA 2023
28	Forschung und Wissenschaft								
282	Studienbeihilfen								
282000	Studienbeihilfen								
Operative Gebarung									
SU 21 / 31	Summe Erträge / Einzahlungen operative Gebarung			0,00	0,00	0,00	0,00	0,00	0,00
1/282000-768000	NÖ Semesterticket	2234	3234	27	500,00	500,00	500,00	500,00	
SU 22 / 32	Summe Aufwendungen / Auszahlungen operative Gebarung			500,00	500,00	0,00	500,00	500,00	0,00
SA 0 / SA 1	(0) Nettoergebnis (21 - 22) / (1) Geldfluss operative Gebarung (31 – 32)			-500,00	-500,00	0,00	-500,00	-500,00	0,00
SA01	Saldo (01) Haushaltsrücklagen (230 - 240)			0,00	0,00	0,00	0,00	0,00	0,00
SA00	Saldo (00) Nettoergebnis nach Haushaltsrücklagen (Saldo 0 + Saldo 01)			-500,00	-500,00	0,00			
Investive Gebarung									
SU 33	Summe Einzahlungen investive Gebarung						0,00	0,00	0,00
SU 34	Summe Auszahlungen investive Gebarung						0,00	0,00	0,00
SA2	Saldo (2) Geldfluss aus der Investiven Gebarung (33 – 34)						0,00	0,00	0,00
SA3	Saldo (3) Nettofinanzierungssaldo (Saldo 1 + Saldo 2)						-500,00	-500,00	0,00
Finanzierungstätigkeit									
SU 35	Summe Einzahlungen aus der Finanzierungstätigkeit						0,00	0,00	0,00
SU 36	Summe Auszahlungen aus der Finanzierungstätigkeit						0,00	0,00	0,00
SA4	Saldo (4) Geldfluss aus der Finanzierungstätigkeit (35 – 36)						0,00	0,00	0,00
SA5	Saldo (5) Geldfluss aus der voranschlagswirksamen Gebarung (Saldo 3 + Saldo 4)						-500,00	-500,00	0,00

					Ergebnisvoranschlag		Finanzierungsvoranschlag			
					VA 2025	VA 2024	RA 2023	VA 2025	VA 2024	RA 2023
3 Kunst, Kultur und Kultus										
32	Musik und darstellende Kunst									
320	Ausbildung in Musik und darstellender Kunst									
320000	Musikschule									
Operative Gebarung										
SU 21 / 31	Summe Erträge / Einzahlungen operative Gebarung				0,00	0,00	0,00	0,00	0,00	0,00
1/320000-752000	Transfers an Gemeinden, Gemeindeverbände (ohne marktbestimmte Tätigkeit) und Gemeindefonds	2231	3231	26	31.700,00	31.700,00	17.015,09	31.700,00	31.700,00	17.015,09
SU 22 / 32	Summe Aufwendungen / Auszahlungen operative Gebarung				31.700,00	31.700,00	17.015,09	31.700,00	31.700,00	17.015,09
SA 0 / SA 1	(0) Nettoergebnis (21 - 22) / (1) Geldfluss operative Gebarung (31 – 32)				-31.700,00	-31.700,00	-17.015,09	-31.700,00	-31.700,00	-17.015,09
SA01	Saldo (01) Haushaltsrücklagen (230 - 240)				0,00	0,00	0,00	0,00	0,00	0,00
SA00	Saldo (00) Nettoergebnis nach Haushaltsrücklagen (Saldo 0 + Saldo 01)				-31.700,00	-31.700,00	-17.015,09			
Investive Gebarung										
SU 33	Summe Einzahlungen investive Gebarung							0,00	0,00	0,00
SU 34	Summe Auszahlungen investive Gebarung							0,00	0,00	0,00
SA2	Saldo (2) Geldfluss aus der Investiven Gebarung (33 – 34)							0,00	0,00	0,00
SA3	Saldo (3) Nettofinanzierungssaldo (Saldo 1 + Saldo 2)							-31.700,00	-31.700,00	-17.015,09
Finanzierungstätigkeit										
SU 35	Summe Einzahlungen aus der Finanzierungstätigkeit							0,00	0,00	0,00
SU 36	Summe Auszahlungen aus der Finanzierungstätigkeit							0,00	0,00	0,00
SA4	Saldo (4) Geldfluss aus der Finanzierungstätigkeit (35 – 36)							0,00	0,00	0,00
SA5	Saldo (5) Geldfluss aus der voranschlagswirksamen Gebarung (Saldo 3 + Saldo 4)							-31.700,00	-31.700,00	-17.015,09
322	Maßnahmen zur Förderung der Musikpflege									
322000	Förderung der Musikpflege									
Operative Gebarung										
SU 21 / 31	Summe Erträge / Einzahlungen operative Gebarung				0,00	0,00	0,00	0,00	0,00	0,00
1/322000-757000	Zuschüsse an Musikvereine	2234	3234	27	1.000,00	1.000,00	1.250,00	1.000,00	1.000,00	1.250,00
SU 22 / 32	Summe Aufwendungen / Auszahlungen operative Gebarung				1.000,00	1.000,00	1.250,00	1.000,00	1.000,00	1.250,00
SA 0 / SA 1	(0) Nettoergebnis (21 - 22) / (1) Geldfluss operative Gebarung (31 – 32)				-1.000,00	-1.000,00	-1.250,00	-1.000,00	-1.000,00	-1.250,00
SA01	Saldo (01) Haushaltsrücklagen (230 - 240)				0,00	0,00	0,00	0,00	0,00	0,00
SA00	Saldo (00) Nettoergebnis nach Haushaltsrücklagen (Saldo 0 + Saldo 01)				-1.000,00	-1.000,00	-1.250,00			
Investive Gebarung										
SU 33	Summe Einzahlungen investive Gebarung							0,00	0,00	0,00
SU 34	Summe Auszahlungen investive Gebarung							0,00	0,00	0,00

		MVAG VC QU			Ergebnisvoranschlag			Finanzierungsvoranschlag		
		EH	FH		VA 2025	VA 2024	RA 2023	VA 2025	VA 2024	RA 2023
SA2	Saldo (2) Geldfluss aus der Investiven Gebarung (33 – 34)							0,00	0,00	0,00
SA3	Saldo (3) Nettofinanzierungssaldo (Saldo 1 + Saldo 2)							-1.000,00	-1.000,00	-1.250,00
Finanzierungstätigkeit										
SU 35	Summe Einzahlungen aus der Finanzierungstätigkeit							0,00	0,00	0,00
SU 36	Summe Auszahlungen aus der Finanzierungstätigkeit							0,00	0,00	0,00
SA4	Saldo (4) Geldfluss aus der Finanzierungstätigkeit (35 – 36)							0,00	0,00	0,00
SA5	Saldo (5) Geldfluss aus der voranschlagswirksamen Gebarung (Saldo 3 + Saldo 4)							-1.000,00	-1.000,00	-1.250,00
36	Heimatspflege									
361	Nichtwissenschaftliche Archive									
361000	Nichtwissenschaftliche Archive									
Operative Gebarung										
2/361000+808000	Verkauf von Chroniken, Ansichtskarten u. Büchern	2116	3116	16	500,00	500,00		500,00	500,00	
SU 21 / 31	Summe Erträge / Einzahlungen operative Gebarung				500,00	500,00	0,00	500,00	500,00	0,00
SU 22 / 32	Summe Aufwendungen / Auszahlungen operative Gebarung				0,00	0,00	0,00	0,00	0,00	0,00
SA 0 / SA 1	(0) Nettoergebnis (21 - 22) / (1) Geldfluss operative Gebarung (31 – 32)				500,00	500,00	0,00	500,00	500,00	0,00
SA01	Saldo (01) Haushaltsrücklagen (230 - 240)				0,00	0,00	0,00	0,00	0,00	0,00
SA00	Saldo (00) Nettoergebnis nach Haushaltsrücklagen (Saldo 0 + Saldo 01)				500,00	500,00	0,00			
Investive Gebarung										
SU 33	Summe Einzahlungen investive Gebarung							0,00	0,00	0,00
SU 34	Summe Auszahlungen investive Gebarung							0,00	0,00	0,00
SA2	Saldo (2) Geldfluss aus der Investiven Gebarung (33 – 34)							0,00	0,00	0,00
SA3	Saldo (3) Nettofinanzierungssaldo (Saldo 1 + Saldo 2)							500,00	500,00	0,00
Finanzierungstätigkeit										
SU 35	Summe Einzahlungen aus der Finanzierungstätigkeit							0,00	0,00	0,00
SU 36	Summe Auszahlungen aus der Finanzierungstätigkeit							0,00	0,00	0,00
SA4	Saldo (4) Geldfluss aus der Finanzierungstätigkeit (35 – 36)							0,00	0,00	0,00
SA5	Saldo (5) Geldfluss aus der voranschlagswirksamen Gebarung (Saldo 3 + Saldo 4)							500,00	500,00	0,00
362	Denkmalpflege									
362000	Denkmalpflege Raasdorf									
Operative Gebarung										
SU 21 / 31	Summe Erträge / Einzahlungen operative Gebarung				0,00	0,00	0,00	0,00	0,00	0,00
1/362000-619000	Instandhaltung v. Denkmälern	2224	3224	24	500,00	500,00		500,00	500,00	
SU 22 / 32	Summe Aufwendungen / Auszahlungen operative Gebarung				500,00	500,00	0,00	500,00	500,00	0,00
SA 0 / SA 1	(0) Nettoergebnis (21 - 22) / (1) Geldfluss operative Gebarung (31 – 32)				-500,00	-500,00	0,00	-500,00	-500,00	0,00

		MVAG VC QU			Ergebnisvoranschlag			Finanzierungsvoranschlag		
		EH	FH		VA 2025	VA 2024	RA 2023	VA 2025	VA 2024	RA 2023
SA01	Saldo (01) Haushaltsrücklagen (230 - 240)				0,00	0,00	0,00	0,00	0,00	0,00
SA00	Saldo (00) Nettoergebnis nach Haushaltsrücklagen (Saldo 0 + Saldo 01)				-500,00	-500,00	0,00			
Investive Gebarung										
SU 33	Summe Einzahlungen investive Gebarung							0,00	0,00	0,00
SU 34	Summe Auszahlungen investive Gebarung							0,00	0,00	0,00
SA2	Saldo (2) Geldfluss aus der Investiven Gebarung (33 – 34)							0,00	0,00	0,00
SA3	Saldo (3) Nettofinanzierungssaldo (Saldo 1 + Saldo 2)							-500,00	-500,00	0,00
Finanzierungstätigkeit										
SU 35	Summe Einzahlungen aus der Finanzierungstätigkeit							0,00	0,00	0,00
SU 36	Summe Auszahlungen aus der Finanzierungstätigkeit							0,00	0,00	0,00
SA4	Saldo (4) Geldfluss aus der Finanzierungstätigkeit (35 – 36)							0,00	0,00	0,00
SA5	Saldo (5) Geldfluss aus der voranschlagswirksamen Gebarung (Saldo 3 + Saldo 4)							-500,00	-500,00	0,00
38	Sonstige Kulturpflege									
380	Einrichtungen der Kulturpflege									
380000	Kulturhaus/Musikschule									
Operative Gebarung										
2/380000+811000	Erlöse aus Vermietungen	2115	3115	14	4.000,00	3.000,00	1.702,61	4.000,00	3.000,00	1.702,61
2/380000+829000	diverses Einnahmen	2116	3116	18	500,00	500,00	360,00	500,00	500,00	360,00
2/380000+829005	Versicherungserträge Sachschäden	2116	3116	18	500,00	500,00	540,00	500,00	500,00	540,00
SU 21 / 31	Summe Erträge / Einzahlungen operative Gebarung				5.000,00	4.000,00	2.602,61	5.000,00	4.000,00	2.602,61
1/380000-400000	Geringw. Wirtschaftsgüter	2221	3221	23	500,00	500,00		500,00	500,00	
1/380000-454000	Reinigungsmittel	2221	3221	23	500,00	500,00	498,87	500,00	500,00	498,87
1/380000-600000	Strom	2222	3222	24	2.000,00	2.500,00	3.353,78	2.000,00	2.500,00	3.353,78
1/380000-600100	Gasbezug EVN	2222	3222	24	2.000,00	3.500,00	740,95	2.000,00	3.500,00	740,95
1/380000-614000	Instandhaltung d. Gebäude	2224	3224	24	1.000,00	1.400,00	38.705,47	1.000,00	4.000,00	36.073,74
1/380000-631000	Telekommunikationsdienste	2222	3222	24	600,00	500,00	483,53	600,00	500,00	480,52
1/380000-651000	Leasingrate Zinsen	2241	3241	25	7.300,00	8.700,00	7.278,71	7.300,00	8.700,00	7.278,71
1/380000-670000	Versicherungen	2222	3222	24	1.100,00	1.100,00	1.127,34	1.100,00	1.100,00	1.127,34
1/380000-680000	Planmäßige Abschreibung	2226			11.800,00	12.800,00	13.855,76			
1/380000-700000	Mietzinse, Baurechtszins	2223	3223	24	1.400,00	1.400,00	1.362,61	1.400,00	1.400,00	1.362,61
1/380000-705000	Operating Leasing	2223	3223	24	20.200,00	19.400,00	18.935,53	20.200,00	19.400,00	18.935,53
1/380000-711000	Müllgebühr	2225	3225	24	200,00	200,00	191,30	200,00	200,00	191,30
1/380000-724000	Fahrtspesen Musiklehrer	2225	3225	24	2.500,00	2.500,00	2.249,73	2.500,00	2.500,00	2.545,07
1/380000-728100	Reinigungsarbeiten	2225	3225	24	3.000,00	3.000,00	3.030,76	3.000,00	3.000,00	3.030,76
1/380000-729000	Sonstige Ausgaben	2225	3225	24	1.000,00	1.000,00	1.526,13	1.000,00	1.000,00	1.526,13
SU 22 / 32	Summe Aufwendungen / Auszahlungen operative Gebarung				55.100,00	59.000,00	93.340,47	43.300,00	48.800,00	77.145,31

		MVAG		VC QU	Ergebnisvoranschlag			Finanzierungsvoranschlag		
		EH	FH		VA 2025	VA 2024	RA 2023	VA 2025	VA 2024	RA 2023
SA 0 / SA 1	(0) Nettoergebnis (21 - 22) / (1) Geldfluss operative Gebarung (31 – 32)				-50.100,00	-55.000,00	-90.737,86	-38.300,00	-44.800,00	-74.542,70
SA01	Saldo (01) Haushaltsrücklagen (230 - 240)				0,00	0,00	0,00	0,00	0,00	0,00
SA00	Saldo (00) Nettoergebnis nach Haushaltsrücklagen (Saldo 0 + Saldo 01)				-50.100,00	-55.000,00	-90.737,86			
Investive Gebarung										
SU 33	Summe Einzahlungen investive Gebarung							0,00	0,00	0,00
1/380000-040000	Musikinstrumente			3414 2 41				300,00	300,00	
1/380000-042000	Amts-, Betriebs- und Geschäftsausstattung			3415 2 41				1.000,00	1.000,00	890,82
SU 34	Summe Auszahlungen investive Gebarung							1.300,00	1.300,00	890,82
SA2	Saldo (2) Geldfluss aus der Investiven Gebarung (33 – 34)							-1.300,00	-1.300,00	-890,82
SA3	Saldo (3) Nettofinanzierungssaldo (Saldo 1 + Saldo 2)							-39.600,00	-46.100,00	-75.433,52
Finanzierungstätigkeit										
SU 35	Summe Einzahlungen aus der Finanzierungstätigkeit							0,00	0,00	0,00
SU 36	Summe Auszahlungen aus der Finanzierungstätigkeit							0,00	0,00	0,00
SA4	Saldo (4) Geldfluss aus der Finanzierungstätigkeit (35 – 36)							0,00	0,00	0,00
SA5	Saldo (5) Geldfluss aus der voranschlagswirksamen Gebarung (Saldo 3 + Saldo 4)							-39.600,00	-46.100,00	-75.433,52
380001	Kulturhaus									
Operative Gebarung										
6/380001+871000	Kapitaltransfers aus Gemeinde-Bedarfszuweisungsmitteln	2121	3121	1	5.000,00	5.000,00		5.000,00	5.000,00	
SU 21 / 31	Summe Erträge / Einzahlungen operative Gebarung				5.000,00	5.000,00	0,00	5.000,00	5.000,00	0,00
SU 22 / 32	Summe Aufwendungen / Auszahlungen operative Gebarung				0,00	0,00	0,00	0,00	0,00	0,00
SA 0 / SA 1	(0) Nettoergebnis (21 - 22) / (1) Geldfluss operative Gebarung (31 – 32)				5.000,00	5.000,00	0,00	5.000,00	5.000,00	0,00
6/380001+894001	Entnahmen von zweckgebundenen Haushaltsrücklagen	2301		1		10.600,00				
SA01	Saldo (01) Haushaltsrücklagen (230 - 240)				0,00	10.600,00	0,00	0,00	0,00	0,00
SA00	Saldo (00) Nettoergebnis nach Haushaltsrücklagen (Saldo 0 + Saldo 01)				5.000,00	15.600,00	0,00			
Investive Gebarung										
6/380001+300000	Kapitaltransfers von Bund, Bundesfonds und Bundeskammern			3331 1 33				17.500,00	17.500,00	
6/380001+300100	Kapitaltransfers von Bund, Bundesfonds und Bundeskammern (EAG)			3331 1				1.900,00	1.900,00	
6/380001+300200	Kapitaltransfers von Bund, Bundesfonds und Bundeskammern (KIP)			3331 1				10.600,00		
SU 33	Summe Einzahlungen investive Gebarung							30.000,00	19.400,00	0,00
5/380001-050000	Photovoltaikanlage			3412 1 40				35.000,00	35.000,00	
SU 34	Summe Auszahlungen investive Gebarung							35.000,00	35.000,00	0,00
SA2	Saldo (2) Geldfluss aus der Investiven Gebarung (33 – 34)							-5.000,00	-15.600,00	0,00

		MVAG	VC QU	Ergebnisvoranschlag			Finanzierungsvoranschlag			
		EH	FH	VA 2025	VA 2024	RA 2023	VA 2025	VA 2024	RA 2023	
SA3	Saldo (3) Nettofinanzierungssaldo (Saldo 1 + Saldo 2)						0,00	-10.600,00	0,00	
Finanzierungstätigkeit										
SU 35	Summe Einzahlungen aus der Finanzierungstätigkeit						0,00	0,00	0,00	
SU 36	Summe Auszahlungen aus der Finanzierungstätigkeit						0,00	0,00	0,00	
SA4	Saldo (4) Geldfluss aus der Finanzierungstätigkeit (35 – 36)						0,00	0,00	0,00	
SA5	Saldo (5) Geldfluss aus der voranschlagswirksamen Gebarung (Saldo 3 + Saldo 4)						0,00	-10.600,00	0,00	
39	Kultus									
390	Kirchliche Angelegenheiten									
390000	Kirchliche Angelegenheiten Raasdorf									
Operative Gebarung										
SU 21 / 31	Summe Erträge / Einzahlungen operative Gebarung			0,00	0,00	0,00	0,00	0,00	0,00	
1/390000-757000	Subvention an Pfarre	2234	3234	27	2.600,00	2.700,00	2.522,42	2.600,00	2.700,00	2.522,42
SU 22 / 32	Summe Aufwendungen / Auszahlungen operative Gebarung				2.600,00	2.700,00	2.522,42	2.600,00	2.700,00	2.522,42
SA 0 / SA 1	(0) Nettoergebnis (21 - 22) / (1) Geldfluss operative Gebarung (31 – 32)				-2.600,00	-2.700,00	-2.522,42	-2.600,00	-2.700,00	-2.522,42
SA01	Saldo (01) Haushaltsrücklagen (230 - 240)				0,00	0,00	0,00	0,00	0,00	0,00
SA00	Saldo (00) Nettoergebnis nach Haushaltsrücklagen (Saldo 0 + Saldo 01)				-2.600,00	-2.700,00	-2.522,42			
Investive Gebarung										
SU 33	Summe Einzahlungen investive Gebarung						0,00	0,00	0,00	
SU 34	Summe Auszahlungen investive Gebarung						0,00	0,00	0,00	
SA2	Saldo (2) Geldfluss aus der Investiven Gebarung (33 – 34)						0,00	0,00	0,00	
SA3	Saldo (3) Nettofinanzierungssaldo (Saldo 1 + Saldo 2)						-2.600,00	-2.700,00	-2.522,42	
Finanzierungstätigkeit										
SU 35	Summe Einzahlungen aus der Finanzierungstätigkeit						0,00	0,00	0,00	
SU 36	Summe Auszahlungen aus der Finanzierungstätigkeit						0,00	0,00	0,00	
SA4	Saldo (4) Geldfluss aus der Finanzierungstätigkeit (35 – 36)						0,00	0,00	0,00	
SA5	Saldo (5) Geldfluss aus der voranschlagswirksamen Gebarung (Saldo 3 + Saldo 4)						-2.600,00	-2.700,00	-2.522,42	

					Ergebnisvoranschlag			Finanzierungsvoranschlag		
					VA 2025	VA 2024	RA 2023	VA 2025	VA 2024	RA 2023
4 Soziale Wohlfahrt und Wohnbauförderung										
41	Allgemeine öffentliche Wohlfahrt									
419	Sonstige Einrichtungen und Maßnahmen									
419000	Soziale Wohlfahrt Raasdorf									
Operative Gebarung										
SU 21 / 31	Summe Erträge / Einzahlungen operative Gebarung				0,00	0,00	0,00	0,00	0,00	0,00
1/419000-751000	Transfers an Länder, Landesfonds und Landeskammern	2231	3231	26	7.900,00	4.800,00	3.047,67	7.900,00	4.800,00	3.047,67
1/419000-751100	Sozialhilfeumlage	2231	3231	26	229.000,00	205.000,00	171.575,02	229.000,00	205.000,00	171.575,02
SU 22 / 32	Summe Aufwendungen / Auszahlungen operative Gebarung				236.900,00	209.800,00	174.622,69	236.900,00	209.800,00	174.622,69
SA 0 / SA 1	(0) Nettoergebnis (21 - 22) / (1) Geldfluss operative Gebarung (31 – 32)				-236.900,00	-209.800,00	-174.622,69	-236.900,00	-209.800,00	-174.622,69
SA01	Saldo (01) Haushaltsrücklagen (230 - 240)				0,00	0,00	0,00	0,00	0,00	0,00
SA00	Saldo (00) Nettoergebnis nach Haushaltsrücklagen (Saldo 0 + Saldo 01)				-236.900,00	-209.800,00	-174.622,69			
Investive Gebarung										
SU 33	Summe Einzahlungen investive Gebarung							0,00	0,00	0,00
SU 34	Summe Auszahlungen investive Gebarung							0,00	0,00	0,00
SA2	Saldo (2) Geldfluss aus der Investiven Gebarung (33 – 34)							0,00	0,00	0,00
SA3	Saldo (3) Nettofinanzierungssaldo (Saldo 1 + Saldo 2)							-236.900,00	-209.800,00	-174.622,69
Finanzierungstätigkeit										
SU 35	Summe Einzahlungen aus der Finanzierungstätigkeit							0,00	0,00	0,00
SU 36	Summe Auszahlungen aus der Finanzierungstätigkeit							0,00	0,00	0,00
SA4	Saldo (4) Geldfluss aus der Finanzierungstätigkeit (35 – 36)							0,00	0,00	0,00
SA5	Saldo (5) Geldfluss aus der voranschlagswirksamen Gebarung (Saldo 3 + Saldo 4)							-236.900,00	-209.800,00	-174.622,69
42	Freie Wohlfahrt									
426	Flüchtlingshilfe									
426000	Flüchtlingshilfe Ukraine									
Operative Gebarung										
2/426000+811000	Einnahmen Mieten 0%	2115	3115	14			3.000,00			3.000,00
SU 21 / 31	Summe Erträge / Einzahlungen operative Gebarung				0,00	0,00	3.000,00	0,00	0,00	3.000,00
1/426000-728000	Entgelte für sonstige Leistungen	2225	3225	24		500,00	785,00		500,00	1.379,50
SU 22 / 32	Summe Aufwendungen / Auszahlungen operative Gebarung				0,00	500,00	785,00	0,00	500,00	1.379,50
SA 0 / SA 1	(0) Nettoergebnis (21 - 22) / (1) Geldfluss operative Gebarung (31 – 32)				0,00	-500,00	2.215,00	0,00	-500,00	1.620,50
SA01	Saldo (01) Haushaltsrücklagen (230 - 240)				0,00	0,00	0,00	0,00	0,00	0,00
SA00	Saldo (00) Nettoergebnis nach Haushaltsrücklagen (Saldo 0 + Saldo 01)				0,00	-500,00	2.215,00			

		MVAG	VC QU	Ergebnisvoranschlag			Finanzierungsvoranschlag		
		EH	FH	VA 2025	VA 2024	RA 2023	VA 2025	VA 2024	RA 2023
Investive Gebarung									
SU 33	Summe Einzahlungen investive Gebarung						0,00	0,00	0,00
SU 34	Summe Auszahlungen investive Gebarung						0,00	0,00	0,00
SA2	Saldo (2) Geldfluss aus der Investiven Gebarung (33 – 34)						0,00	0,00	0,00
SA3	Saldo (3) Nettofinanzierungssaldo (Saldo 1 + Saldo 2)						0,00	-500,00	1.620,50
Finanzierungstätigkeit									
SU 35	Summe Einzahlungen aus der Finanzierungstätigkeit						0,00	0,00	0,00
SU 36	Summe Auszahlungen aus der Finanzierungstätigkeit						0,00	0,00	0,00
SA4	Saldo (4) Geldfluss aus der Finanzierungstätigkeit (35 – 36)						0,00	0,00	0,00
SA5	Saldo (5) Geldfluss aus der voranschlagswirksamen Gebarung (Saldo 3 + Saldo 4)						0,00	-500,00	1.620,50
429	Sonstige Einrichtungen und Maßnahmen								
429000	Sonstige Einrichtungen und Maßnahmen Raasdorf								
Operative Gebarung									
2/429000+828000	Rückersätze von Aufwendungen	2116	3116	200,00			200,00		
SU 21 / 31	Summe Erträge / Einzahlungen operative Gebarung			200,00	0,00	0,00	200,00	0,00	0,00
1/429000-728000	Entgelte für sonstige Leistungen	2225	3225	1.700,00	1.700,00		1.700,00	1.700,00	
1/429000-728100	Ausflüge	2225	3225	24	1.000,00		1.000,00	1.000,00	
1/429000-768000	Freie Wohlfahrt (Spenden)	2234	3234	27	500,00	3.140,00	500,00	500,00	3.140,00
1/429000-768100	Seniorenwohlfahrt	2234	3234	27	4.000,00	4.344,38	4.000,00	4.000,00	3.696,48
SU 22 / 32	Summe Aufwendungen / Auszahlungen operative Gebarung			7.200,00	7.200,00	7.484,38	7.200,00	7.200,00	6.836,48
SA 0 / SA 1	(0) Nettoergebnis (21 - 22) / (1) Geldfluss operative Gebarung (31 – 32)			-7.000,00	-7.200,00	-7.484,38	-7.000,00	-7.200,00	-6.836,48
SA01	Saldo (01) Haushaltsrücklagen (230 - 240)			0,00	0,00	0,00	0,00	0,00	0,00
SA00	Saldo (00) Nettoergebnis nach Haushaltsrücklagen (Saldo 0 + Saldo 01)			-7.000,00	-7.200,00	-7.484,38			
Investive Gebarung									
SU 33	Summe Einzahlungen investive Gebarung						0,00	0,00	0,00
SU 34	Summe Auszahlungen investive Gebarung						0,00	0,00	0,00
SA2	Saldo (2) Geldfluss aus der Investiven Gebarung (33 – 34)						0,00	0,00	0,00
SA3	Saldo (3) Nettofinanzierungssaldo (Saldo 1 + Saldo 2)						-7.000,00	-7.200,00	-6.836,48
Finanzierungstätigkeit									
SU 35	Summe Einzahlungen aus der Finanzierungstätigkeit						0,00	0,00	0,00
SU 36	Summe Auszahlungen aus der Finanzierungstätigkeit						0,00	0,00	0,00
SA4	Saldo (4) Geldfluss aus der Finanzierungstätigkeit (35 – 36)						0,00	0,00	0,00
SA5	Saldo (5) Geldfluss aus der voranschlagswirksamen Gebarung (Saldo 3 + Saldo 4)						-7.000,00	-7.200,00	-6.836,48

		MVAG VC QU			Ergebnisvoranschlag			Finanzierungsvoranschlag		
		EH	FH		VA 2025	VA 2024	RA 2023	VA 2025	VA 2024	RA 2023
43	Jugendwohlfahrt									
439	Sonstige Einrichtungen und Maßnahmen									
439000	Jugendwohlfahrt Raasdorf									
Operative Gebarung										
SU 21 / 31	Summe Erträge / Einzahlungen operative Gebarung				0,00	0,00	0,00	0,00	0,00	0,00
1/439000-728000	Zuschüsse für Kinderaktionen	2225	3225	24	1.000,00	1.500,00	749,90	1.000,00	1.500,00	749,90
1/439000-751000	Jugendwohlfahrt- Umlage	2231	3231	26	43.000,00	40.000,00	32.930,20	43.000,00	40.000,00	32.930,20
SU 22 / 32	Summe Aufwendungen / Auszahlungen operative Gebarung				44.000,00	41.500,00	33.680,10	44.000,00	41.500,00	33.680,10
SA 0 / SA 1	(0) Nettoergebnis (21 - 22) / (1) Geldfluss operative Gebarung (31 – 32)				-44.000,00	-41.500,00	-33.680,10	-44.000,00	-41.500,00	-33.680,10
SA01	Saldo (01) Haushaltsrücklagen (230 - 240)				0,00	0,00	0,00	0,00	0,00	0,00
SA00	Saldo (00) Nettoergebnis nach Haushaltsrücklagen (Saldo 0 + Saldo 01)				-44.000,00	-41.500,00	-33.680,10			
Investive Gebarung										
SU 33	Summe Einzahlungen investive Gebarung							0,00	0,00	0,00
SU 34	Summe Auszahlungen investive Gebarung							0,00	0,00	0,00
SA2	Saldo (2) Geldfluss aus der Investiven Gebarung (33 – 34)							0,00	0,00	0,00
SA3	Saldo (3) Nettofinanzierungssaldo (Saldo 1 + Saldo 2)							-44.000,00	-41.500,00	-33.680,10
Finanzierungstätigkeit										
SU 35	Summe Einzahlungen aus der Finanzierungstätigkeit							0,00	0,00	0,00
SU 36	Summe Auszahlungen aus der Finanzierungstätigkeit							0,00	0,00	0,00
SA4	Saldo (4) Geldfluss aus der Finanzierungstätigkeit (35 – 36)							0,00	0,00	0,00
SA5	Saldo (5) Geldfluss aus der voranschlagswirksamen Gebarung (Saldo 3 + Saldo 4)							-44.000,00	-41.500,00	-33.680,10
46	Familienpolitische Maßnahmen									
469	Sonstige Maßnahmen									
469000	Familienpolitische Maßnahmen Raasdorf									
Operative Gebarung										
SU 21 / 31	Summe Erträge / Einzahlungen operative Gebarung				0,00	0,00	0,00	0,00	0,00	0,00
1/469000-413100	Familienpass	2221	3221	23	300,00	300,00	315,00	300,00	300,00	315,00
1/469000-768000	Aktion Neugeborene	2234	3234	27	1.000,00	1.000,00	401,50	1.000,00	1.000,00	401,50
SU 22 / 32	Summe Aufwendungen / Auszahlungen operative Gebarung				1.300,00	1.300,00	716,50	1.300,00	1.300,00	716,50
SA 0 / SA 1	(0) Nettoergebnis (21 - 22) / (1) Geldfluss operative Gebarung (31 – 32)				-1.300,00	-1.300,00	-716,50	-1.300,00	-1.300,00	-716,50
SA01	Saldo (01) Haushaltsrücklagen (230 - 240)				0,00	0,00	0,00	0,00	0,00	0,00
SA00	Saldo (00) Nettoergebnis nach Haushaltsrücklagen (Saldo 0 + Saldo 01)				-1.300,00	-1.300,00	-716,50			
Investive Gebarung										
SU 33	Summe Einzahlungen investive Gebarung							0,00	0,00	0,00
SU 34	Summe Auszahlungen investive Gebarung							0,00	0,00	0,00

		MVAG	VC QU	Ergebnisvoranschlag			Finanzierungsvoranschlag		
		EH	FH	VA 2025	VA 2024	RA 2023	VA 2025	VA 2024	RA 2023
SA2	Saldo (2) Geldfluss aus der Investiven Gebarung (33 – 34)						0,00	0,00	0,00
SA3	Saldo (3) Nettofinanzierungssaldo (Saldo 1 + Saldo 2)						-1.300,00	-1.300,00	-716,50
Finanzierungstätigkeit									
SU 35	Summe Einzahlungen aus der Finanzierungstätigkeit						0,00	0,00	0,00
SU 36	Summe Auszahlungen aus der Finanzierungstätigkeit						0,00	0,00	0,00
SA4	Saldo (4) Geldfluss aus der Finanzierungstätigkeit (35 – 36)						0,00	0,00	0,00
SA5	Saldo (5) Geldfluss aus der voranschlagswirksamen Gebarung (Saldo 3 + Saldo 4)						-1.300,00	-1.300,00	-716,50

		MVAG VC QU			Ergebnisvoranschlag			Finanzierungsvoranschlag		
		EH	FH		VA 2025	VA 2024	RA 2023	VA 2025	VA 2024	RA 2023
5 Gesundheit										
51	Gesundheitsdienst									
510	Medizinische Bereichsversorgung									
510000	Gesundheitsdienst Raasdorf									
Operative Gebarung										
SU 21 / 31	Summe Erträge / Einzahlungen operative Gebarung				0,00	0,00	0,00	0,00	0,00	0,00
1/510000-751000	Beitrag an Pensionsverband	2231	3231	26	3.000,00	2.900,00	2.648,32	3.000,00	2.900,00	2.648,32
SU 22 / 32	Summe Aufwendungen / Auszahlungen operative Gebarung				3.000,00	2.900,00	2.648,32	3.000,00	2.900,00	2.648,32
SA 0 / SA 1	(0) Nettoergebnis (21 - 22) / (1) Geldfluss operative Gebarung (31 – 32)				-3.000,00	-2.900,00	-2.648,32	-3.000,00	-2.900,00	-2.648,32
SA01	Saldo (01) Haushaltsrücklagen (230 - 240)				0,00	0,00	0,00	0,00	0,00	0,00
SA00	Saldo (00) Nettoergebnis nach Haushaltsrücklagen (Saldo 0 + Saldo 01)				-3.000,00	-2.900,00	-2.648,32			
Investive Gebarung										
SU 33	Summe Einzahlungen investive Gebarung							0,00	0,00	0,00
SU 34	Summe Auszahlungen investive Gebarung							0,00	0,00	0,00
SA2	Saldo (2) Geldfluss aus der Investiven Gebarung (33 – 34)							0,00	0,00	0,00
SA3	Saldo (3) Nettofinanzierungssaldo (Saldo 1 + Saldo 2)							-3.000,00	-2.900,00	-2.648,32
Finanzierungstätigkeit										
SU 35	Summe Einzahlungen aus der Finanzierungstätigkeit							0,00	0,00	0,00
SU 36	Summe Auszahlungen aus der Finanzierungstätigkeit							0,00	0,00	0,00
SA4	Saldo (4) Geldfluss aus der Finanzierungstätigkeit (35 – 36)							0,00	0,00	0,00
SA5	Saldo (5) Geldfluss aus der voranschlagswirksamen Gebarung (Saldo 3 + Saldo 4)							-3.000,00	-2.900,00	-2.648,32
512	Sonstige medizinische Beratung und Betreuung									
512000	Gesunde Gemeinde									
Operative Gebarung										
2/512000+829100	Kostenersätze von Teilnehmern	2116	3116	18	1.500,00	1.500,00	624,50	1.500,00	1.500,00	624,50
SU 21 / 31	Summe Erträge / Einzahlungen operative Gebarung				1.500,00	1.500,00	624,50	1.500,00	1.500,00	624,50
1/512000-728000	Kosten für Kurs	2225	3225	24	1.000,00	1.000,00	400,00	1.000,00	1.000,00	400,00
1/512000-728100	Kopierkosten Gesunde Gemeinde	2225	3225	24		500,00			500,00	
1/512000-728900	Veranstaltungen	2225	3225	24	500,00	500,00	1.904,71	500,00	500,00	1.904,71
SU 22 / 32	Summe Aufwendungen / Auszahlungen operative Gebarung				1.500,00	2.000,00	2.304,71	1.500,00	2.000,00	2.304,71
SA 0 / SA 1	(0) Nettoergebnis (21 - 22) / (1) Geldfluss operative Gebarung (31 – 32)				0,00	-500,00	-1.680,21	0,00	-500,00	-1.680,21
SA01	Saldo (01) Haushaltsrücklagen (230 - 240)				0,00	0,00	0,00	0,00	0,00	0,00
SA00	Saldo (00) Nettoergebnis nach Haushaltsrücklagen (Saldo 0 + Saldo 01)				0,00	-500,00	-1.680,21			
Investive Gebarung										
SU 33	Summe Einzahlungen investive Gebarung							0,00	0,00	0,00

		MVAG	VC QU	Ergebnisvoranschlag			Finanzierungsvoranschlag		
		EH	FH	VA 2025	VA 2024	RA 2023	VA 2025	VA 2024	RA 2023
SU 34	Summe Auszahlungen investive Gebarung						0,00	0,00	0,00
SA2	Saldo (2) Geldfluss aus der Investiven Gebarung (33 – 34)						0,00	0,00	0,00
SA3	Saldo (3) Nettofinanzierungssaldo (Saldo 1 + Saldo 2)						0,00	-500,00	-1.680,21
Finanzierungstätigkeit									
SU 35	Summe Einzahlungen aus der Finanzierungstätigkeit						0,00	0,00	0,00
SU 36	Summe Auszahlungen aus der Finanzierungstätigkeit						0,00	0,00	0,00
SA4	Saldo (4) Geldfluss aus der Finanzierungstätigkeit (35 – 36)						0,00	0,00	0,00
SA5	Saldo (5) Geldfluss aus der voranschlagswirksamen Gebarung (Saldo 3 + Saldo 4)						0,00	-500,00	-1.680,21
519	Sonstige Einrichtungen und Maßnahmen								
519100	COVID-Aufwendungen								
Operative Gebarung									
SU 21 / 31	Summe Erträge / Einzahlungen operative Gebarung			0,00	0,00	0,00	0,00	0,00	0,00
1/519100-722000	Rückersätze von Erträgen	2225	3225			5.167,00			5.167,00
SU 22 / 32	Summe Aufwendungen / Auszahlungen operative Gebarung			0,00	0,00	5.167,00	0,00	0,00	5.167,00
SA 0 / SA 1	(0) Nettoergebnis (21 - 22) / (1) Geldfluss operative Gebarung (31 – 32)			0,00	0,00	-5.167,00	0,00	0,00	-5.167,00
SA01	Saldo (01) Haushaltsrücklagen (230 - 240)			0,00	0,00	0,00	0,00	0,00	0,00
SA00	Saldo (00) Nettoergebnis nach Haushaltsrücklagen (Saldo 0 + Saldo 01)			0,00	0,00	-5.167,00			
Investive Gebarung									
SU 33	Summe Einzahlungen investive Gebarung						0,00	0,00	0,00
SU 34	Summe Auszahlungen investive Gebarung						0,00	0,00	0,00
SA2	Saldo (2) Geldfluss aus der Investiven Gebarung (33 – 34)						0,00	0,00	0,00
SA3	Saldo (3) Nettofinanzierungssaldo (Saldo 1 + Saldo 2)						0,00	0,00	-5.167,00
Finanzierungstätigkeit									
SU 35	Summe Einzahlungen aus der Finanzierungstätigkeit						0,00	0,00	0,00
SU 36	Summe Auszahlungen aus der Finanzierungstätigkeit						0,00	0,00	0,00
SA4	Saldo (4) Geldfluss aus der Finanzierungstätigkeit (35 – 36)						0,00	0,00	0,00
SA5	Saldo (5) Geldfluss aus der voranschlagswirksamen Gebarung (Saldo 3 + Saldo 4)						0,00	0,00	-5.167,00
56	Krankenanstalten anderer Rechtsträger								
562	Sprengelbeiträge								
562000	Krankenanstalten Raasdorf								
Operative Gebarung									
SU 21 / 31	Summe Erträge / Einzahlungen operative Gebarung			0,00	0,00	0,00	0,00	0,00	0,00
1/562000-752000	NÖKAS (Zweckaufwand)	2231	3231	293.000,00	269.000,00	235.635,96	293.000,00	269.000,00	235.635,96
SU 22 / 32	Summe Aufwendungen / Auszahlungen operative Gebarung			293.000,00	269.000,00	235.635,96	293.000,00	269.000,00	235.635,96
SA 0 / SA 1	(0) Nettoergebnis (21 - 22) / (1) Geldfluss operative Gebarung (31 – 32)			-293.000,00	-269.000,00	-235.635,96	-293.000,00	-269.000,00	-235.635,96

		MVAG VC QU			Ergebnisvoranschlag			Finanzierungsvoranschlag		
		EH	FH		VA 2025	VA 2024	RA 2023	VA 2025	VA 2024	RA 2023
SA01	Saldo (01) Haushaltsrücklagen (230 - 240)				0,00	0,00	0,00	0,00	0,00	0,00
SA00	Saldo (00) Nettoergebnis nach Haushaltsrücklagen (Saldo 0 + Saldo 01)				-293.000,00	-269.000,00	-235.635,96			
Investive Gebarung										
SU 33	Summe Einzahlungen investive Gebarung							0,00	0,00	0,00
SU 34	Summe Auszahlungen investive Gebarung							0,00	0,00	0,00
SA2	Saldo (2) Geldfluss aus der Investiven Gebarung (33 – 34)							0,00	0,00	0,00
SA3	Saldo (3) Nettofinanzierungssaldo (Saldo 1 + Saldo 2)							-293.000,00	-269.000,00	-235.635,96
Finanzierungstätigkeit										
SU 35	Summe Einzahlungen aus der Finanzierungstätigkeit							0,00	0,00	0,00
SU 36	Summe Auszahlungen aus der Finanzierungstätigkeit							0,00	0,00	0,00
SA4	Saldo (4) Geldfluss aus der Finanzierungstätigkeit (35 – 36)							0,00	0,00	0,00
SA5	Saldo (5) Geldfluss aus der voranschlagswirksamen Gebarung (Saldo 3 + Saldo 4)							-293.000,00	-269.000,00	-235.635,96
562100 Krankenanstalten Raasdorf										
Operative Gebarung										
SU 21 / 31	Summe Erträge / Einzahlungen operative Gebarung				0,00	0,00	0,00	0,00	0,00	0,00
1/562100-752000	NOEKAS-Verwaltungsaufwand	2231	3231	26	100,00		3,94	100,00		3,94
SU 22 / 32	Summe Aufwendungen / Auszahlungen operative Gebarung				100,00	0,00	3,94	100,00	0,00	3,94
SA 0 / SA 1	(0) Nettoergebnis (21 - 22) / (1) Geldfluss operative Gebarung (31 – 32)				-100,00	0,00	-3,94	-100,00	0,00	-3,94
SA01	Saldo (01) Haushaltsrücklagen (230 - 240)				0,00	0,00	0,00	0,00	0,00	0,00
SA00	Saldo (00) Nettoergebnis nach Haushaltsrücklagen (Saldo 0 + Saldo 01)				-100,00	0,00	-3,94			
Investive Gebarung										
SU 33	Summe Einzahlungen investive Gebarung							0,00	0,00	0,00
SU 34	Summe Auszahlungen investive Gebarung							0,00	0,00	0,00
SA2	Saldo (2) Geldfluss aus der Investiven Gebarung (33 – 34)							0,00	0,00	0,00
SA3	Saldo (3) Nettofinanzierungssaldo (Saldo 1 + Saldo 2)							-100,00	0,00	-3,94
Finanzierungstätigkeit										
SU 35	Summe Einzahlungen aus der Finanzierungstätigkeit							0,00	0,00	0,00
SU 36	Summe Auszahlungen aus der Finanzierungstätigkeit							0,00	0,00	0,00
SA4	Saldo (4) Geldfluss aus der Finanzierungstätigkeit (35 – 36)							0,00	0,00	0,00
SA5	Saldo (5) Geldfluss aus der voranschlagswirksamen Gebarung (Saldo 3 + Saldo 4)							-100,00	0,00	-3,94

		MVAG		VC QU	Ergebnisvoranschlag			Finanzierungsvoranschlag		
		EH	FH		VA 2025	VA 2024	RA 2023	VA 2025	VA 2024	RA 2023
6 Straßen- und Wasserbau, Verkehr										
61	Straßenbau									
612	Gemeindestraßen									
612000	Straßenbau Raasdorf									
Operative Gebarung										
2/612000+813000	Erträge aus der Auflösung von Investitionszuschüssen (Kapitaltransfers)	2127			32.000,00	22.400,00	22.374,45			
2/612000+829000	Instandsetzung Wegenetz	2116	3116	18	1.000,00	1.000,00		1.000,00	1.000,00	
2/612000+829100	Rückersatz Vermessung	2116	3116	18	3.000,00	2.000,00	18.480,06	3.000,00	2.000,00	18.480,06
2/612000+829200	Rückerstattung Beschädigung Verkehrsschilder	2116	3116	18	1.000,00		89,40	1.000,00		89,40
6/612000+829910	Sonstige Erträge	2116	3116	1 18			96.928,13			96.928,13
6/612000+871000	Bedarfszuweisung	2121	3121	1 33	140.000,00	120.000,00	240.000,00	140.000,00	120.000,00	240.000,00
6/612000+899000	Entnahmen aus Verrechnungsrücklagen zwischen operativer Gebarung und Projekten	2116		1	160.000,00					
SU 21 / 31	Summe Erträge / Einzahlungen operative Gebarung				337.000,00	145.400,00	377.872,04	145.000,00	123.000,00	355.497,59
1/612000-400000	Geringwertige Wirtschaftsgüter (GWG)	2221	3221	23	500,00	1.500,00	195,70	500,00	1.500,00	195,70
1/612000-600000	Energiebezüge	2222	3222	24	1.200,00	1.200,00	1.369,63	1.200,00	1.200,00	1.369,63
1/612000-611000	Instandh. d. Gem.Straßen und Gehsteige	2224	3224	24	5.000,00	5.000,00	4.097,22	5.000,00	5.000,00	4.097,22
1/612000-680000	Planmäßige Abschreibung	2226			158.200,00	150.500,00	153.056,60			
1/612000-728000	Winterdienst (Streumaterial)	2225	3225	24	40.000,00	40.000,00	29.210,12	40.000,00	40.000,00	36.810,32
1/612000-728100	Vermessungsarbeiten	2225	3225	24	100,00	500,00	10,00	100,00	500,00	10,00
1/612000-729910	Sonstige Aufwendungen für Vorhaben	2225	3225	24			96.928,13			96.928,13
SU 22 / 32	Summe Aufwendungen / Auszahlungen operative Gebarung				205.000,00	198.700,00	284.867,40	46.800,00	48.200,00	139.411,00
SA 0 / SA 1	(0) Nettoergebnis (21 - 22) / (1) Geldfluss operative Gebarung (31 – 32)				132.000,00	-53.300,00	93.004,64	98.200,00	74.800,00	216.086,59
6/612000+894001	Entnahmen von zweckgebundenen Haushaltsrücklagen	2301		1		52.400,00				
SA01	Saldo (01) Haushaltsrücklagen (230 - 240)				0,00	52.400,00	0,00	0,00	0,00	0,00
SA00	Saldo (00) Nettoergebnis nach Haushaltsrücklagen (Saldo 0 + Saldo 01)				132.000,00	-900,00	93.004,64			
Investive Gebarung										
6/612000+301000	Kapitaltransfers von Ländern, Landesfonds und Landeskammern		3331	1 33					96.000,00	
SU 33	Summe Einzahlungen investive Gebarung							0,00	96.000,00	0,00
5/612000-001000	Grundankauf Radweg Wien (L2)	3412	1 40						52.400,00	
5/612000-002000	Errichtung der Gemeindestraßen	3412	1 40					300.000,00	216.000,00	73.054,05
5/612000-002100	Radwege	3412	1 40							399.579,38
1/612000-005000	Anlagen zu Straßenbauten	3412	2					3.000,00		

		MVAG		VC QU	Ergebnisvoranschlag			Finanzierungsvoranschlag		
		EH	FH		VA 2025	VA 2024	RA 2023	VA 2025	VA 2024	RA 2023
1/612000-050000	Sonderanlagen	3412	2	40				1.500,00		
SU 34	Summe Auszahlungen investive Gebarung							303.000,00	269.900,00	472.633,43
SA2	Saldo (2) Geldfluss aus der Investiven Gebarung (33 – 34)							-303.000,00	-173.900,00	-472.633,43
SA3	Saldo (3) Nettofinanzierungssaldo (Saldo 1 + Saldo 2)							-204.800,00	-99.100,00	-256.546,84
Finanzierungstätigkeit										
SU 35	Summe Einzahlungen aus der Finanzierungstätigkeit							0,00	0,00	0,00
SU 36	Summe Auszahlungen aus der Finanzierungstätigkeit							0,00	0,00	0,00
SA4	Saldo (4) Geldfluss aus der Finanzierungstätigkeit (35 – 36)							0,00	0,00	0,00
SA5	Saldo (5) Geldfluss aus der voranschlagswirksamen Gebarung (Saldo 3 + Saldo 4)							-204.800,00	-99.100,00	-256.546,84
612002	Umfahrung Raasdorf									
Operative Gebarung										
SU 21 / 31	Summe Erträge / Einzahlungen operative Gebarung				0,00	0,00	0,00	0,00	0,00	0,00
1/612002-650000	Kreditzinsen	2241	3241	25	20.000,00	20.000,00	20.415,19	20.000,00	20.000,00	20.415,19
SU 22 / 32	Summe Aufwendungen / Auszahlungen operative Gebarung				20.000,00	20.000,00	20.415,19	20.000,00	20.000,00	20.415,19
SA 0 / SA 1	(0) Nettoergebnis (21 - 22) / (1) Geldfluss operative Gebarung (31 – 32)				-20.000,00	-20.000,00	-20.415,19	-20.000,00	-20.000,00	-20.415,19
SA01	Saldo (01) Haushaltsrücklagen (230 - 240)				0,00	0,00	0,00	0,00	0,00	0,00
SA00	Saldo (00) Nettoergebnis nach Haushaltsrücklagen (Saldo 0 + Saldo 01)				-20.000,00	-20.000,00	-20.415,19			
Investive Gebarung										
SU 33	Summe Einzahlungen investive Gebarung							0,00	0,00	0,00
SU 34	Summe Auszahlungen investive Gebarung							0,00	0,00	0,00
SA2	Saldo (2) Geldfluss aus der Investiven Gebarung (33 – 34)							0,00	0,00	0,00
SA3	Saldo (3) Nettofinanzierungssaldo (Saldo 1 + Saldo 2)							-20.000,00	-20.000,00	-20.415,19
Finanzierungstätigkeit										
SU 35	Summe Einzahlungen aus der Finanzierungstätigkeit							0,00	0,00	0,00
1/612002-346000	Tilgung Bankdarlehen	3614		65				80.000,00	80.000,00	80.000,00
SU 36	Summe Auszahlungen aus der Finanzierungstätigkeit							80.000,00	80.000,00	80.000,00
SA4	Saldo (4) Geldfluss aus der Finanzierungstätigkeit (35 – 36)							-80.000,00	-80.000,00	-80.000,00
SA5	Saldo (5) Geldfluss aus der voranschlagswirksamen Gebarung (Saldo 3 + Saldo 4)							-100.000,00	-100.000,00	-100.415,19
616	Sonstige Straßen und Wege									
616000	Radwege									
Operative Gebarung										
SU 21 / 31	Summe Erträge / Einzahlungen operative Gebarung				0,00	0,00	0,00	0,00	0,00	0,00
1/616000-700000	Pacht Erzdiözese Wien	2223	3223	24	1.100,00	1.000,00	1.052,72	1.100,00	1.000,00	1.052,72
SU 22 / 32	Summe Aufwendungen / Auszahlungen operative Gebarung				1.100,00	1.000,00	1.052,72	1.100,00	1.000,00	1.052,72
SA 0 / SA 1	(0) Nettoergebnis (21 - 22) / (1) Geldfluss operative Gebarung (31 – 32)				-1.100,00	-1.000,00	-1.052,72	-1.100,00	-1.000,00	-1.052,72
SA01	Saldo (01) Haushaltsrücklagen (230 - 240)				0,00	0,00	0,00	0,00	0,00	0,00

		MVAG	VC QU	Ergebnisvoranschlag			Finanzierungsvoranschlag		
		EH	FH	VA 2025	VA 2024	RA 2023	VA 2025	VA 2024	RA 2023
SA00	Saldo (00) Nettoergebnis nach Haushaltsrücklagen (Saldo 0 + Saldo 01)			-1.100,00	-1.000,00	-1.052,72			
Investive Gebarung									
SU 33	Summe Einzahlungen investive Gebarung						0,00	0,00	0,00
SU 34	Summe Auszahlungen investive Gebarung						0,00	0,00	0,00
SA2	Saldo (2) Geldfluss aus der Investiven Gebarung (33 – 34)						0,00	0,00	0,00
SA3	Saldo (3) Nettofinanzierungssaldo (Saldo 1 + Saldo 2)						-1.100,00	-1.000,00	-1.052,72
Finanzierungstätigkeit									
SU 35	Summe Einzahlungen aus der Finanzierungstätigkeit						0,00	0,00	0,00
SU 36	Summe Auszahlungen aus der Finanzierungstätigkeit						0,00	0,00	0,00
SA4	Saldo (4) Geldfluss aus der Finanzierungstätigkeit (35 – 36)						0,00	0,00	0,00
SA5	Saldo (5) Geldfluss aus der voranschlagswirksamen Gebarung (Saldo 3 + Saldo 4)						-1.100,00	-1.000,00	-1.052,72
63 Schutzwasserbau									
631 Konkurrenzgewässer									
631000 Wasserschutzbau Raasdorf									
Operative Gebarung									
SU 21 / 31	Summe Erträge / Einzahlungen operative Gebarung			0,00	0,00	0,00	0,00	0,00	0,00
1/631000-752000	Beiträge an Wasserver- bände (Rußbach) 2231 3231 26			1.900,00	1.800,00	1.819,00	1.900,00	1.800,00	1.819,00
SU 22 / 32	Summe Aufwendungen / Auszahlungen operative Gebarung			1.900,00	1.800,00	1.819,00	1.900,00	1.800,00	1.819,00
SA 0 / SA 1	(0) Nettoergebnis (21 - 22) / (1) Geldfluss operative Gebarung (31 – 32)			-1.900,00	-1.800,00	-1.819,00	-1.900,00	-1.800,00	-1.819,00
SA01	Saldo (01) Haushaltsrücklagen (230 - 240)			0,00	0,00	0,00	0,00	0,00	0,00
SA00	Saldo (00) Nettoergebnis nach Haushaltsrücklagen (Saldo 0 + Saldo 01)			-1.900,00	-1.800,00	-1.819,00			
Investive Gebarung									
SU 33	Summe Einzahlungen investive Gebarung						0,00	0,00	0,00
SU 34	Summe Auszahlungen investive Gebarung						0,00	0,00	0,00
SA2	Saldo (2) Geldfluss aus der Investiven Gebarung (33 – 34)						0,00	0,00	0,00
SA3	Saldo (3) Nettofinanzierungssaldo (Saldo 1 + Saldo 2)						-1.900,00	-1.800,00	-1.819,00
Finanzierungstätigkeit									
SU 35	Summe Einzahlungen aus der Finanzierungstätigkeit						0,00	0,00	0,00
SU 36	Summe Auszahlungen aus der Finanzierungstätigkeit						0,00	0,00	0,00
SA4	Saldo (4) Geldfluss aus der Finanzierungstätigkeit (35 – 36)						0,00	0,00	0,00
SA5	Saldo (5) Geldfluss aus der voranschlagswirksamen Gebarung (Saldo 3 + Saldo 4)						-1.900,00	-1.800,00	-1.819,00

		MVAG			VC QU	Ergebnisvoranschlag			Finanzierungsvoranschlag		
		EH	FH		VA 2025	VA 2024	RA 2023	VA 2025	VA 2024	RA 2023	
64	Straßenverkehr										
640	Einrichtungen und Maßnahmen nach der Straßenverkehrsordnu										
640000	Straßenverkehr Raasdorf										
Operative Gebarung											
2/640000+868000	Gemeindestrassenstraßen	2124	3124	16	25.000,00	20.000,00	14.012,90	25.000,00	20.000,00	14.012,90	
SU 21 / 31	Summe Erträge / Einzahlungen operative Gebarung				25.000,00	20.000,00	14.012,90	25.000,00	20.000,00	14.012,90	
1/640000-680000	Planmäßige Abschreibung	2226			3.600,00	3.700,00	5.052,84				
SU 22 / 32	Summe Aufwendungen / Auszahlungen operative Gebarung				3.600,00	3.700,00	5.052,84	0,00	0,00	0,00	
SA 0 / SA 1	(0) Nettoergebnis (21 - 22) / (1) Geldfluss operative Gebarung (31 – 32)				21.400,00	16.300,00	8.960,06	25.000,00	20.000,00	14.012,90	
SA01	Saldo (01) Haushaltsrücklagen (230 - 240)				0,00	0,00	0,00	0,00	0,00	0,00	
SA00	Saldo (00) Nettoergebnis nach Haushaltsrücklagen (Saldo 0 + Saldo 01)				21.400,00	16.300,00	8.960,06				
Investive Gebarung											
SU 33	Summe Einzahlungen investive Gebarung							0,00	0,00	0,00	
1/640000-050000	Ankauf von Verkehrszeichen etc.	3412	2	40						1.359,69	
SU 34	Summe Auszahlungen investive Gebarung							0,00	0,00	1.359,69	
SA2	Saldo (2) Geldfluss aus der Investiven Gebarung (33 – 34)							0,00	0,00	-1.359,69	
SA3	Saldo (3) Nettofinanzierungssaldo (Saldo 1 + Saldo 2)							25.000,00	20.000,00	12.653,21	
Finanzierungstätigkeit											
SU 35	Summe Einzahlungen aus der Finanzierungstätigkeit							0,00	0,00	0,00	
SU 36	Summe Auszahlungen aus der Finanzierungstätigkeit							0,00	0,00	0,00	
SA4	Saldo (4) Geldfluss aus der Finanzierungstätigkeit (35 – 36)							0,00	0,00	0,00	
SA5	Saldo (5) Geldfluss aus der voranschlagswirksamen Gebarung (Saldo 3 + Saldo 4)							25.000,00	20.000,00	12.653,21	
649	Sonstige Einrichtungen und Maßnahmen										
649000	Sonstige Einrichtungen										
Operative Gebarung											
SU 21 / 31	Summe Erträge / Einzahlungen operative Gebarung				0,00	0,00	0,00	0,00	0,00	0,00	
1/649000-700000	Pacht Bushaltestelle Altes Dorf (Peleska)	2223	3223	24	100,00	100,00	34,68	100,00	100,00	34,68	
SU 22 / 32	Summe Aufwendungen / Auszahlungen operative Gebarung				100,00	100,00	34,68	100,00	100,00	34,68	
SA 0 / SA 1	(0) Nettoergebnis (21 - 22) / (1) Geldfluss operative Gebarung (31 – 32)				-100,00	-100,00	-34,68	-100,00	-100,00	-34,68	
SA01	Saldo (01) Haushaltsrücklagen (230 - 240)				0,00	0,00	0,00	0,00	0,00	0,00	
SA00	Saldo (00) Nettoergebnis nach Haushaltsrücklagen (Saldo 0 + Saldo 01)				-100,00	-100,00	-34,68				
Investive Gebarung											
SU 33	Summe Einzahlungen investive Gebarung							0,00	0,00	0,00	
SU 34	Summe Auszahlungen investive Gebarung							0,00	0,00	0,00	
SA2	Saldo (2) Geldfluss aus der Investiven Gebarung (33 – 34)							0,00	0,00	0,00	
SA3	Saldo (3) Nettofinanzierungssaldo (Saldo 1 + Saldo 2)							-100,00	-100,00	-34,68	

		MVAG	VC QU	Ergebnisvoranschlag			Finanzierungsvoranschlag		
		EH	FH	VA 2025	VA 2024	RA 2023	VA 2025	VA 2024	RA 2023
Finanzierungstätigkeit									
SU 35	Summe Einzahlungen aus der Finanzierungstätigkeit						0,00	0,00	0,00
SU 36	Summe Auszahlungen aus der Finanzierungstätigkeit						0,00	0,00	0,00
SA4	Saldo (4) Geldfluss aus der Finanzierungstätigkeit (35 – 36)						0,00	0,00	0,00
SA5	Saldo (5) Geldfluss aus der voranschlagswirksamen Gebarung (Saldo 3 + Saldo 4)						-100,00	-100,00	-34,68
69	Verkehr, Sonstiges								
690	Verkehr, Sonstiges								
690100	Personenbeförderung								
Operative Gebarung									
SU 21 / 31	Summe Erträge / Einzahlungen operative Gebarung			0,00	0,00	0,00	0,00	0,00	0,00
1/690100-621000	IST-Mobil	2222	3222			10.578,96			12.853,49
SU 22 / 32	Summe Aufwendungen / Auszahlungen operative Gebarung			0,00	0,00	10.578,96	0,00	0,00	12.853,49
SA 0 / SA 1	(0) Nettoergebnis (21 - 22) / (1) Geldfluss operative Gebarung (31 – 32)			0,00	0,00	-10.578,96	0,00	0,00	-12.853,49
SA01	Saldo (01) Haushaltsrücklagen (230 - 240)			0,00	0,00	0,00	0,00	0,00	0,00
SA00	Saldo (00) Nettoergebnis nach Haushaltsrücklagen (Saldo 0 + Saldo 01)			0,00	0,00	-10.578,96			
Investive Gebarung									
SU 33	Summe Einzahlungen investive Gebarung						0,00	0,00	0,00
SU 34	Summe Auszahlungen investive Gebarung						0,00	0,00	0,00
SA2	Saldo (2) Geldfluss aus der Investiven Gebarung (33 – 34)						0,00	0,00	0,00
SA3	Saldo (3) Nettofinanzierungssaldo (Saldo 1 + Saldo 2)						0,00	0,00	-12.853,49
Finanzierungstätigkeit									
SU 35	Summe Einzahlungen aus der Finanzierungstätigkeit						0,00	0,00	0,00
SU 36	Summe Auszahlungen aus der Finanzierungstätigkeit						0,00	0,00	0,00
SA4	Saldo (4) Geldfluss aus der Finanzierungstätigkeit (35 – 36)						0,00	0,00	0,00
SA5	Saldo (5) Geldfluss aus der voranschlagswirksamen Gebarung (Saldo 3 + Saldo 4)						0,00	0,00	-12.853,49
690200	Personenbeförderung								
Operative Gebarung									
SU 21 / 31	Summe Erträge / Einzahlungen operative Gebarung			0,00	0,00	0,00	0,00	0,00	0,00
1/690200-621000	CALEMO	2222	3222	2.200,00	2.200,00		2.200,00	2.200,00	
SU 22 / 32	Summe Aufwendungen / Auszahlungen operative Gebarung			2.200,00	2.200,00	0,00	2.200,00	2.200,00	0,00
SA 0 / SA 1	(0) Nettoergebnis (21 - 22) / (1) Geldfluss operative Gebarung (31 – 32)			-2.200,00	-2.200,00	0,00	-2.200,00	-2.200,00	0,00
SA01	Saldo (01) Haushaltsrücklagen (230 - 240)			0,00	0,00	0,00	0,00	0,00	0,00
SA00	Saldo (00) Nettoergebnis nach Haushaltsrücklagen (Saldo 0 + Saldo 01)			-2.200,00	-2.200,00	0,00			

		MVAG	VC QU	Ergebnisvoranschlag			Finanzierungsvoranschlag		
		EH	FH	VA 2025	VA 2024	RA 2023	VA 2025	VA 2024	RA 2023
Investive Gebarung									
SU 33	Summe Einzahlungen investive Gebarung						0,00	0,00	0,00
SU 34	Summe Auszahlungen investive Gebarung						0,00	0,00	0,00
SA2	Saldo (2) Geldfluss aus der Investiven Gebarung (33 – 34)						0,00	0,00	0,00
SA3	Saldo (3) Nettofinanzierungssaldo (Saldo 1 + Saldo 2)						-2.200,00	-2.200,00	0,00
Finanzierungstätigkeit									
SU 35	Summe Einzahlungen aus der Finanzierungstätigkeit						0,00	0,00	0,00
SU 36	Summe Auszahlungen aus der Finanzierungstätigkeit						0,00	0,00	0,00
SA4	Saldo (4) Geldfluss aus der Finanzierungstätigkeit (35 – 36)						0,00	0,00	0,00
SA5	Saldo (5) Geldfluss aus der voranschlagswirksamen Gebarung (Saldo 3 + Saldo 4)						-2.200,00	-2.200,00	0,00

		MVAG			Ergebnisvoranschlag			Finanzierungsvoranschlag		
		EH	FH	VC QU	VA 2025	VA 2024	RA 2023	VA 2025	VA 2024	RA 2023
7 Wirtschaftsförderung										
71	Grundlagenverbesserung in der Land- und Forstwirtschaft									
710	Land- und forstwirtschaftlicher Wegebau									
710000	Forstwirtschaftlicher Wegebau Raasdorf									
Operative Gebarung										
2/710000+810000	Kostenersatz Güterwegesanierung	2114	3114		1.000,00	5.000,00		1.000,00	5.000,00	
2/710000+813000	Erträge aus der Auflösung von Investitionszuschüssen (Kapitaltransfers)	2127			500,00	700,00	400,38			
6/710000+829910	Sonstige Erträge	2116	3116	1 18			7.435,34			7.435,34
6/710000+871000	Bedarfszuweisung	2121	3121	1 33	2.200,00	1.500,00	1.750,00	2.200,00	1.500,00	1.750,00
6/710000+899000	Entnahmen aus Verrechnungsrücklagen zwischen operativer Gebarung und Projekten	2116		1	8.500,00	12.700,00				
SU 21 / 31	Summe Erträge / Einzahlungen operative Gebarung				12.200,00	19.900,00	9.585,72	3.200,00	6.500,00	9.185,34
1/710000-680000	Planmäßige Abschreibung	2226			21.300,00	19.700,00	19.121,49			
1/710000-729910	Sonstige Aufwendungen für Vorhaben	2225	3225	24			7.435,34			7.435,34
SU 22 / 32	Summe Aufwendungen / Auszahlungen operative Gebarung				21.300,00	19.700,00	26.556,83	0,00	0,00	7.435,34
SA 0 / SA 1	(0) Nettoergebnis (21 - 22) / (1) Geldfluss operative Gebarung (31 – 32)				-9.100,00	200,00	-16.971,11	3.200,00	6.500,00	1.750,00
SA01	Saldo (01) Haushaltsrücklagen (230 - 240)				0,00	0,00	0,00	0,00	0,00	0,00
SA00	Saldo (00) Nettoergebnis nach Haushaltsrücklagen (Saldo 0 + Saldo 01)				-9.100,00	200,00	-16.971,11			
Investive Gebarung										
6/710000+301000	Abt. Güterwege-Förderung		3331	1 33				2.300,00	2.300,00	1.750,00
SU 33	Summe Einzahlungen investive Gebarung							2.300,00	2.300,00	1.750,00
5/710000-002000	Güterwegebau		3412	1 40				13.000,00	16.500,00	10.935,34
SU 34	Summe Auszahlungen investive Gebarung							13.000,00	16.500,00	10.935,34
SA2	Saldo (2) Geldfluss aus der Investiven Gebarung (33 – 34)							-10.700,00	-14.200,00	-9.185,34
SA3	Saldo (3) Nettofinanzierungssaldo (Saldo 1 + Saldo 2)							-7.500,00	-7.700,00	-7.435,34
Finanzierungstätigkeit										
SU 35	Summe Einzahlungen aus der Finanzierungstätigkeit							0,00	0,00	0,00
SU 36	Summe Auszahlungen aus der Finanzierungstätigkeit							0,00	0,00	0,00
SA4	Saldo (4) Geldfluss aus der Finanzierungstätigkeit (35 – 36)							0,00	0,00	0,00
SA5	Saldo (5) Geldfluss aus der voranschlagswirksamen Gebarung (Saldo 3 + Saldo 4)							-7.500,00	-7.700,00	-7.435,34

		MVAG	VC QU	Ergebnisvoranschlag			Finanzierungsvoranschlag		
		EH	FH	VA 2025	VA 2024	RA 2023	VA 2025	VA 2024	RA 2023
77	Förderung des Tourismus								
771	Maßnahmen zur Förderung des Tourismus								
771000	Förderung des Fremdenverkehrs Raasdorf								
Operative Gebarung									
SU 21 / 31	Summe Erträge / Einzahlungen operative Gebarung			0,00	0,00	0,00	0,00	0,00	0,00
1/771000-680000	Planmäßige Abschreibung 2226			700,00	700,00	682,27			
SU 22 / 32	Summe Aufwendungen / Auszahlungen operative Gebarung			700,00	700,00	682,27	0,00	0,00	0,00
SA 0 / SA 1	(0) Nettoergebnis (21 - 22) / (1) Geldfluss operative Gebarung (31 – 32)			-700,00	-700,00	-682,27	0,00	0,00	0,00
SA01	Saldo (01) Haushaltsrücklagen (230 - 240)			0,00	0,00	0,00	0,00	0,00	0,00
SA00	Saldo (00) Nettoergebnis nach Haushaltsrücklagen (Saldo 0 + Saldo 01)			-700,00	-700,00	-682,27			
Investive Gebarung									
SU 33	Summe Einzahlungen investive Gebarung						0,00	0,00	0,00
SU 34	Summe Auszahlungen investive Gebarung						0,00	0,00	0,00
SA2	Saldo (2) Geldfluss aus der Investiven Gebarung (33 – 34)						0,00	0,00	0,00
SA3	Saldo (3) Nettofinanzierungssaldo (Saldo 1 + Saldo 2)						0,00	0,00	0,00
Finanzierungstätigkeit									
SU 35	Summe Einzahlungen aus der Finanzierungstätigkeit						0,00	0,00	0,00
SU 36	Summe Auszahlungen aus der Finanzierungstätigkeit						0,00	0,00	0,00
SA4	Saldo (4) Geldfluss aus der Finanzierungstätigkeit (35 – 36)						0,00	0,00	0,00
SA5	Saldo (5) Geldfluss aus der voranschlagswirksamen Gebarung (Saldo 3 + Saldo 4)						0,00	0,00	0,00

		MVAG			Ergebnisvoranschlag			Finanzierungsvoranschlag		
		EH	FH	VC QU	VA 2025	VA 2024	RA 2023	VA 2025	VA 2024	RA 2023
8 Dienstleistungen										
81	Öffentliche Einrichtungen (soweit nicht dem Abschnitt 85 zuzuordnen)									
813	Müllbeseitigung									
813000	Müllbeseitigung Raasdorf									
Operative Gebarung										
2/813000+852200	Kostenersätze GVU, div.Säcke	2113	3113	12	9.000,00	9.000,00	6.903,81	9.000,00	9.000,00	7.343,81
SU 21 / 31	Summe Erträge / Einzahlungen operative Gebarung				9.000,00	9.000,00	6.903,81	9.000,00	9.000,00	7.343,81
1/813000-413000	Ankauf Müllsäcke	2221	3221	23	500,00	500,00	477,28	500,00	500,00	477,28
1/813000-720000	Kostenbeitrag ASZ Groß-Enzersdorf	2225	3225	24	3.700,00	3.500,00	3.686,28	3.700,00	3.500,00	3.686,28
1/813000-729000	Flurreinigung	2225	3225	24	400,00	400,00	449,63	400,00	400,00	449,63
1/813000-729100	Sonstige Aufwendungen	2225	3225			200,00			200,00	
SU 22 / 32	Summe Aufwendungen / Auszahlungen operative Gebarung				4.600,00	4.600,00	4.613,19	4.600,00	4.600,00	4.613,19
SA 0 / SA 1	(0) Nettoergebnis (21 - 22) / (1) Geldfluss operative Gebarung (31 – 32)				4.400,00	4.400,00	2.290,62	4.400,00	4.400,00	2.730,62
SA01	Saldo (01) Haushaltsrücklagen (230 - 240)				0,00	0,00	0,00	0,00	0,00	0,00
SA00	Saldo (00) Nettoergebnis nach Haushaltsrücklagen (Saldo 0 + Saldo 01)				4.400,00	4.400,00	2.290,62			
Investive Gebarung										
SU 33	Summe Einzahlungen investive Gebarung							0,00	0,00	0,00
SU 34	Summe Auszahlungen investive Gebarung							0,00	0,00	0,00
SA2	Saldo (2) Geldfluss aus der Investiven Gebarung (33 – 34)							0,00	0,00	0,00
SA3	Saldo (3) Nettofinanzierungssaldo (Saldo 1 + Saldo 2)							4.400,00	4.400,00	2.730,62
Finanzierungstätigkeit										
SU 35	Summe Einzahlungen aus der Finanzierungstätigkeit							0,00	0,00	0,00
SU 36	Summe Auszahlungen aus der Finanzierungstätigkeit							0,00	0,00	0,00
SA4	Saldo (4) Geldfluss aus der Finanzierungstätigkeit (35 – 36)							0,00	0,00	0,00
SA5	Saldo (5) Geldfluss aus der voranschlagswirksamen Gebarung (Saldo 3 + Saldo 4)							4.400,00	4.400,00	2.730,62
815	Park- und Gartenanlagen, Kinderspielplätze									
815000	Parkanlagen Raasdorf									
Operative Gebarung										
2/815000+829000	Flur- und Sachschädenabgeltung	2116	3116	18	1.500,00	1.500,00	24,01	1.500,00	1.500,00	24,01
SU 21 / 31	Summe Erträge / Einzahlungen operative Gebarung				1.500,00	1.500,00	24,01	1.500,00	1.500,00	24,01
1/815000-610000	Instandhaltung v.Grund u. Boden / Grünflächenpflege	2224	3224	24	60.000,00	60.000,00	39.708,81	60.000,00	60.000,00	39.348,81
1/815000-680000	Planmäßige Abschreibung	2226			1.200,00	600,00	1.563,44			
1/815000-700000	Pacht Grdstk. 253/1 und 253/2 (Niedermayer Hubert)	2223	3223	24	600,00	600,00	567,02	600,00	600,00	567,02
SU 22 / 32	Summe Aufwendungen / Auszahlungen operative Gebarung				61.800,00	61.200,00	41.839,27	60.600,00	60.600,00	39.915,83

		MVAG	VC QU	Ergebnisvoranschlag			Finanzierungsvoranschlag		
		EH	FH	VA 2025	VA 2024	RA 2023	VA 2025	VA 2024	RA 2023
SA 0 / SA 1	(0) Nettoergebnis (21 - 22) / (1) Geldfluss operative Gebarung (31 – 32)			-60.300,00	-59.700,00	-41.815,26	-59.100,00	-59.100,00	-39.891,82
SA01	Saldo (01) Haushaltsrücklagen (230 - 240)			0,00	0,00	0,00	0,00	0,00	0,00
SA00	Saldo (00) Nettoergebnis nach Haushaltsrücklagen (Saldo 0 + Saldo 01)			-60.300,00	-59.700,00	-41.815,26			
Investive Gebarung									
SU 33	Summe Einzahlungen investive Gebarung						0,00	0,00	0,00
1/815000-006000	Sonstige Grundstückseinrichtungen		3412 2 40					9.000,00	
SU 34	Summe Auszahlungen investive Gebarung						0,00	9.000,00	0,00
SA2	Saldo (2) Geldfluss aus der Investiven Gebarung (33 – 34)						0,00	-9.000,00	0,00
SA3	Saldo (3) Nettofinanzierungssaldo (Saldo 1 + Saldo 2)						-59.100,00	-68.100,00	-39.891,82
Finanzierungstätigkeit									
SU 35	Summe Einzahlungen aus der Finanzierungstätigkeit						0,00	0,00	0,00
SU 36	Summe Auszahlungen aus der Finanzierungstätigkeit						0,00	0,00	0,00
SA4	Saldo (4) Geldfluss aus der Finanzierungstätigkeit (35 – 36)						0,00	0,00	0,00
SA5	Saldo (5) Geldfluss aus der voranschlagswirksamen Gebarung (Saldo 3 + Saldo 4)						-59.100,00	-68.100,00	-39.891,82
815001 Kinderspielplatz									
Operative Gebarung									
SU 21 / 31	Summe Erträge / Einzahlungen operative Gebarung			0,00	0,00	0,00	0,00	0,00	0,00
1/815001-680000	Planmäßige Abschreibung		2226	2.000,00	2.000,00	1.989,60			
SU 22 / 32	Summe Aufwendungen / Auszahlungen operative Gebarung			2.000,00	2.000,00	1.989,60	0,00	0,00	0,00
SA 0 / SA 1	(0) Nettoergebnis (21 - 22) / (1) Geldfluss operative Gebarung (31 – 32)			-2.000,00	-2.000,00	-1.989,60	0,00	0,00	0,00
SA01	Saldo (01) Haushaltsrücklagen (230 - 240)			0,00	0,00	0,00	0,00	0,00	0,00
SA00	Saldo (00) Nettoergebnis nach Haushaltsrücklagen (Saldo 0 + Saldo 01)			-2.000,00	-2.000,00	-1.989,60			
Investive Gebarung									
SU 33	Summe Einzahlungen investive Gebarung						0,00	0,00	0,00
SU 34	Summe Auszahlungen investive Gebarung						0,00	0,00	0,00
SA2	Saldo (2) Geldfluss aus der Investiven Gebarung (33 – 34)						0,00	0,00	0,00
SA3	Saldo (3) Nettofinanzierungssaldo (Saldo 1 + Saldo 2)						0,00	0,00	0,00
Finanzierungstätigkeit									
SU 35	Summe Einzahlungen aus der Finanzierungstätigkeit						0,00	0,00	0,00
SU 36	Summe Auszahlungen aus der Finanzierungstätigkeit						0,00	0,00	0,00
SA4	Saldo (4) Geldfluss aus der Finanzierungstätigkeit (35 – 36)						0,00	0,00	0,00
SA5	Saldo (5) Geldfluss aus der voranschlagswirksamen Gebarung (Saldo 3 + Saldo 4)						0,00	0,00	0,00

		MVAG VC QU			Ergebnisvoranschlag			Finanzierungsvoranschlag		
		EH	FH		VA 2025	VA 2024	RA 2023	VA 2025	VA 2024	RA 2023
816	Öffentliche Beleuchtung und öffentliche Uhren									
816000	Öffentliche Beleuchtung Raasdorf									
Operative Gebarung										
2/816000+816000	Kosenersätze Straßenbeleuchtung	2114	3114	13	1.000,00		321,75	1.000,00		321,75
SU 21 / 31	Summe Erträge / Einzahlungen operative Gebarung				1.000,00	0,00	321,75	1.000,00	0,00	321,75
1/816000-600100	Lichtservicevertrag Wienstrom	2222	3222	24	87.800,00	86.600,00	61.042,32	87.800,00	86.600,00	61.042,32
1/816000-619000	Instandhaltung d. Straßenbeleuchtung	2224	3224	24	2.000,00	2.000,00	5.729,73	2.000,00	2.000,00	5.729,73
1/816000-680000	Planmäßige Abschreibung	2226			7.300,00	7.300,00	7.265,45			
SU 22 / 32	Summe Aufwendungen / Auszahlungen operative Gebarung				97.100,00	95.900,00	74.037,50	89.800,00	88.600,00	66.772,05
SA 0 / SA 1	(0) Nettoergebnis (21 - 22) / (1) Geldfluss operative Gebarung (31 - 32)				-96.100,00	-95.900,00	-73.715,75	-88.800,00	-88.600,00	-66.450,30
SA01	Saldo (01) Haushaltsrücklagen (230 - 240)				0,00	0,00	0,00	0,00	0,00	0,00
SA00	Saldo (00) Nettoergebnis nach Haushaltsrücklagen (Saldo 0 + Saldo 01)				-96.100,00	-95.900,00	-73.715,75			
Investive Gebarung										
SU 33	Summe Einzahlungen investive Gebarung							0,00	0,00	0,00
SU 34	Summe Auszahlungen investive Gebarung							0,00	0,00	0,00
SA2	Saldo (2) Geldfluss aus der Investiven Gebarung (33 - 34)							0,00	0,00	0,00
SA3	Saldo (3) Nettofinanzierungssaldo (Saldo 1 + Saldo 2)							-88.800,00	-88.600,00	-66.450,30
Finanzierungstätigkeit										
SU 35	Summe Einzahlungen aus der Finanzierungstätigkeit							0,00	0,00	0,00
SU 36	Summe Auszahlungen aus der Finanzierungstätigkeit							0,00	0,00	0,00
SA4	Saldo (4) Geldfluss aus der Finanzierungstätigkeit (35 - 36)							0,00	0,00	0,00
SA5	Saldo (5) Geldfluss aus der voranschlagswirksamen Gebarung (Saldo 3 + Saldo 4)							-88.800,00	-88.600,00	-66.450,30
817	Friedhöfe (einschließlich Einsegnungshallen und Krematorien)									
817000	Friedhöfe Raasdorf									
Operative Gebarung										
2/817000+829000	Grab öffnen/schließen	2116	3116	18	1.000,00	1.000,00	750,00	1.000,00	1.000,00	750,00
2/817000+829100	Steinmetzarbeiten	2116	3116	18	500,00	300,00		500,00	300,00	
2/817000+829200	Leichenpass	2116	3116	18	2.000,00	1.500,00	2.132,40	2.000,00	1.500,00	1.919,16
2/817000+852000	Grabstellengebühren	2113	3113	12	1.600,00	1.900,00	2.880,00	1.600,00	1.900,00	2.860,00
2/817000+852100	Leichenkammergebühren	2113	3113	12	14.000,00	14.000,00	6.825,00	14.000,00	14.000,00	5.975,00
SU 21 / 31	Summe Erträge / Einzahlungen operative Gebarung				19.100,00	18.700,00	12.587,40	19.100,00	18.700,00	11.504,16
1/817000-600000	Strom Aufbahrungshalle	2222	3222	24	1.000,00	1.500,00	1.253,45	1.000,00	1.500,00	1.253,45
1/817000-614000	Instandh.d.Aufbahrungshalle	2224	3224	24	1.000,00	2.600,00	237,13	1.000,00	2.600,00	237,13
1/817000-619000	Friedhoferhaltungsarbeiten	2224	3224	24	3.000,00	3.000,00	3.025,96	3.000,00	3.000,00	3.025,96
1/817000-670000	Versicherungen	2222	3222	24	700,00	700,00	656,27	700,00	700,00	656,27
1/817000-680000	Planmäßige Abschreibung	2226			1.400,00	1.400,00	2.452,90			

		MVAG		VC QU	Ergebnisvoranschlag			Finanzierungsvoranschlag		
		EH	FH		VA 2025	VA 2024	RA 2023	VA 2025	VA 2024	RA 2023
1/817000-711000	Geb. f. Benützung Gemeindeeinrichtungen	2225	3225	24		100,00	26,52		100,00	26,52
1/817000-720000	EDV- und Personalkostenersätze	2225	3225	24	8.000,00	9.700,00	6.788,64	8.000,00	9.700,00	6.788,64
1/817000-720100	Vergütung Arbeiter	2225	3225	24	4.500,00	4.300,00	3.965,88	4.500,00	4.300,00	3.965,88
1/817000-728000	Entgelte für sonstige Leistungen	2225	3225	24	500,00	1.000,00	3.108,20	500,00	1.000,00	3.108,20
1/817000-728300	Totenbeschauggebühr	2225	3225	24	500,00	500,00	250,00	500,00	500,00	250,00
1/817000-729000	sonst. Ausgaben	2225	3225	24	500,00	200,00	379,00	500,00	200,00	379,00
SU 22 / 32	Summe Aufwendungen / Auszahlungen operative Gebarung				21.100,00	25.000,00	22.143,95	19.700,00	23.600,00	19.691,05
SA 0 / SA 1	(0) Nettoergebnis (21 - 22) / (1) Geldfluss operative Gebarung (31 – 32)				-2.000,00	-6.300,00	-9.556,55	-600,00	-4.900,00	-8.186,89
SA01	Saldo (01) Haushaltsrücklagen (230 - 240)				0,00	0,00	0,00	0,00	0,00	0,00
SA00	Saldo (00) Nettoergebnis nach Haushaltsrücklagen (Saldo 0 + Saldo 01)				-2.000,00	-6.300,00	-9.556,55			
Investive Gebarung										
SU 33	Summe Einzahlungen investive Gebarung							0,00	0,00	0,00
SU 34	Summe Auszahlungen investive Gebarung							0,00	0,00	0,00
SA2	Saldo (2) Geldfluss aus der Investiven Gebarung (33 – 34)							0,00	0,00	0,00
SA3	Saldo (3) Nettofinanzierungssaldo (Saldo 1 + Saldo 2)							-600,00	-4.900,00	-8.186,89
Finanzierungstätigkeit										
SU 35	Summe Einzahlungen aus der Finanzierungstätigkeit							0,00	0,00	0,00
SU 36	Summe Auszahlungen aus der Finanzierungstätigkeit							0,00	0,00	0,00
SA4	Saldo (4) Geldfluss aus der Finanzierungstätigkeit (35 – 36)							0,00	0,00	0,00
SA5	Saldo (5) Geldfluss aus der voranschlagswirksamen Gebarung (Saldo 3 + Saldo 4)							-600,00	-4.900,00	-8.186,89
82	Betriebsähnliche Einrichtungen und Betriebe									
820	Wirtschaftshöfe									
820000	Bau - und Wirtschaftshof									
Operative Gebarung										
2/820000+810000	Erträge aus Leistungen	2114	3114	13	1.500,00	1.500,00	135,00	1.500,00	1.500,00	315,00
2/820000+829100	diverse Einnahmen (Bauschutt, Autowrack, ...)	2116	3116	18	1.000,00	1.000,00	512,17	1.000,00	1.000,00	512,17
SU 21 / 31	Summe Erträge / Einzahlungen operative Gebarung				2.500,00	2.500,00	647,17	2.500,00	2.500,00	827,17
1/820000-400000	Ankauf v. Geräten, Maschinen, Inventar	2221	3221	23	2.000,00	2.000,00	543,91	2.000,00	2.000,00	543,91
1/820000-452000	Treibstoffe	2221	3221	23	5.000,00	5.000,00	3.984,50	5.000,00	5.000,00	3.984,50
1/820000-458000	Impfungen Angestellte	2221	3221	23	200,00	200,00		200,00	200,00	
1/820000-600000	Strom	2222	3222	24	1.500,00	2.000,00	1.930,39	1.500,00	2.000,00	1.930,39
1/820000-614000	Instandhaltung d. Gebäude	2224	3224	24	500,00	1.000,00	1.752,00	500,00	1.000,00	1.752,00
1/820000-616000	Instandhaltung Maschinen und Fahrzeuge	2224	3224	24	6.000,00	4.000,00	2.338,45	6.000,00	4.000,00	2.338,45
1/820000-618000	Instandhaltung Diverses	2224	3224	24	100,00	500,00	244,61	100,00	500,00	448,61

		MVAG VC QU			Ergebnisvoranschlag			Finanzierungsvoranschlag		
		EH	FH		VA 2025	VA 2024	RA 2023	VA 2025	VA 2024	RA 2023
1/820000-670000	Versicherungen	2222	3222	24	2.200,00	2.200,00	2.178,04	2.200,00	2.200,00	2.178,04
1/820000-680000	Planmäßige Abschreibung	2226			13.400,00	12.700,00	12.871,46			
1/820000-711000	Müllgebühr	2225	3225	24	3.500,00	3.500,00	3.725,19	3.500,00	3.500,00	3.725,19
1/820000-729000	Sonstige Ausgaben	2225	3225	24	100,00	100,00	72,47	100,00	100,00	72,47
SU 22 / 32	Summe Aufwendungen / Auszahlungen operative Gebarung				34.500,00	33.200,00	29.641,02	21.100,00	20.500,00	16.973,56
SA 0 / SA 1	(0) Nettoergebnis (21 - 22) / (1) Geldfluss operative Gebarung (31 – 32)				-32.000,00	-30.700,00	-28.993,85	-18.600,00	-18.000,00	-16.146,39
SA01	Saldo (01) Haushaltsrücklagen (230 - 240)				0,00	0,00	0,00	0,00	0,00	0,00
SA00	Saldo (00) Nettoergebnis nach Haushaltsrücklagen (Saldo 0 + Saldo 01)				-32.000,00	-30.700,00	-28.993,85			
Investive Gebarung										
SU 33	Summe Einzahlungen investive Gebarung							0,00	0,00	0,00
1/820000-030000	Werkzeuge und sonstige Erzeugungsmittel		3414	2 41				1.000,00	1.000,00	
1/820000-042000	Amts-, Betriebs- und Geschäftsausstattung		3415	2					11.600,00	
SU 34	Summe Auszahlungen investive Gebarung							1.000,00	12.600,00	0,00
SA2	Saldo (2) Geldfluss aus der Investiven Gebarung (33 – 34)							-1.000,00	-12.600,00	0,00
SA3	Saldo (3) Nettofinanzierungssaldo (Saldo 1 + Saldo 2)							-19.600,00	-30.600,00	-16.146,39
Finanzierungstätigkeit										
SU 35	Summe Einzahlungen aus der Finanzierungstätigkeit							0,00	0,00	0,00
SU 36	Summe Auszahlungen aus der Finanzierungstätigkeit							0,00	0,00	0,00
SA4	Saldo (4) Geldfluss aus der Finanzierungstätigkeit (35 – 36)							0,00	0,00	0,00
SA5	Saldo (5) Geldfluss aus der voranschlagswirksamen Gebarung (Saldo 3 + Saldo 4)							-19.600,00	-30.600,00	-16.146,39
83 Betriebsähnliche Einrichtungen und Betriebe (Fortsetzung)										
833 Hallenbäder										
833000 Regionalbad Gänserndorf										
Operative Gebarung										
SU 21 / 31	Summe Erträge / Einzahlungen operative Gebarung				0,00	0,00	0,00	0,00	0,00	0,00
1/833000-720000	Kostenbeiträge (Kostensätze) für Leistungen	2225	3225	24	1.000,00	1.000,00	788,75	1.000,00	1.000,00	788,75
SU 22 / 32	Summe Aufwendungen / Auszahlungen operative Gebarung				1.000,00	1.000,00	788,75	1.000,00	1.000,00	788,75
SA 0 / SA 1	(0) Nettoergebnis (21 - 22) / (1) Geldfluss operative Gebarung (31 – 32)				-1.000,00	-1.000,00	-788,75	-1.000,00	-1.000,00	-788,75
SA01	Saldo (01) Haushaltsrücklagen (230 - 240)				0,00	0,00	0,00	0,00	0,00	0,00
SA00	Saldo (00) Nettoergebnis nach Haushaltsrücklagen (Saldo 0 + Saldo 01)				-1.000,00	-1.000,00	-788,75			
Investive Gebarung										
SU 33	Summe Einzahlungen investive Gebarung							0,00	0,00	0,00
SU 34	Summe Auszahlungen investive Gebarung							0,00	0,00	0,00
SA2	Saldo (2) Geldfluss aus der Investiven Gebarung (33 – 34)							0,00	0,00	0,00

		MVAG		VC QU	Ergebnisvoranschlag			Finanzierungsvoranschlag		
		EH	FH		VA 2025	VA 2024	RA 2023	VA 2025	VA 2024	RA 2023
SA3	Saldo (3) Nettofinanzierungssaldo (Saldo 1 + Saldo 2)							-1.000,00	-1.000,00	-788,75
Finanzierungstätigkeit										
SU 35	Summe Einzahlungen aus der Finanzierungstätigkeit							0,00	0,00	0,00
SU 36	Summe Auszahlungen aus der Finanzierungstätigkeit							0,00	0,00	0,00
SA4	Saldo (4) Geldfluss aus der Finanzierungstätigkeit (35 – 36)							0,00	0,00	0,00
SA5	Saldo (5) Geldfluss aus der voranschlagswirksamen Gebarung (Saldo 3 + Saldo 4)							-1.000,00	-1.000,00	-788,75
84	Liegenschaften, Wohn- und Geschäftsgebäude									
840	Grundbesitz									
840000	Grundbesitz Raasdorf									
Operative Gebarung										
2/840000+801000	Veräußerungen von Grundstücken und Grundstückseinrichtungen	2116		30	82.900,00		35,65			
2/840000+811000	Erlöse aus Verpachtungen	2115	3115	14	25.000,00	25.000,00	24.639,59	25.000,00	25.000,00	24.639,59
2/840000+816300	Standgebühr für abgestellte Autos	2114	3114	13	100,00	100,00		100,00	100,00	
2/840000+829100	Einnahmen Augemeinschaft	2116	3116	18	800,00	800,00		800,00	800,00	
SU 21 / 31	Summe Erträge / Einzahlungen operative Gebarung				108.800,00	25.900,00	24.675,24	25.900,00	25.900,00	24.639,59
1/840000-710000	Steuern und Abgaben	2225	3225	24	5.200,00	5.000,00	4.926,46	5.200,00	5.000,00	4.926,46
SU 22 / 32	Summe Aufwendungen / Auszahlungen operative Gebarung				5.200,00	5.000,00	4.926,46	5.200,00	5.000,00	4.926,46
SA 0 / SA 1	(0) Nettoergebnis (21 - 22) / (1) Geldfluss operative Gebarung (31 – 32)				103.600,00	20.900,00	19.748,78	20.700,00	20.900,00	19.713,13
2/840000+894001	Entnahmen von zweckgebundenen Haushaltsrücklagen	2301					41,07			
1/840000-794001	Zuweisung an zweckgebundene Haushaltsrücklagen	2401				10.000,00	1.692,14			
SA01	Saldo (01) Haushaltsrücklagen (230 - 240)				0,00	-10.000,00	-1.651,07	0,00	0,00	0,00
SA00	Saldo (00) Nettoergebnis nach Haushaltsrücklagen (Saldo 0 + Saldo 01)				103.600,00	10.900,00	18.097,71			
Investive Gebarung										
2/840000+801000	Veräußerungen von Grundstücken und Grundstückseinrichtungen		3312	30				82.900,00		35,65
SU 33	Summe Einzahlungen investive Gebarung							82.900,00	0,00	35,65
1/840000-001000	Unbebaute Grundstücke		3412	2 40						49.878,89
SU 34	Summe Auszahlungen investive Gebarung							0,00	0,00	49.878,89
SA2	Saldo (2) Geldfluss aus der Investiven Gebarung (33 – 34)							82.900,00	0,00	-49.843,24
SA3	Saldo (3) Nettofinanzierungssaldo (Saldo 1 + Saldo 2)							103.600,00	20.900,00	-30.130,11
Finanzierungstätigkeit										
SU 35	Summe Einzahlungen aus der Finanzierungstätigkeit							0,00	0,00	0,00
SU 36	Summe Auszahlungen aus der Finanzierungstätigkeit							0,00	0,00	0,00
SA4	Saldo (4) Geldfluss aus der Finanzierungstätigkeit (35 – 36)							0,00	0,00	0,00

		MVAG			VC QU			Ergebnisvoranschlag			Finanzierungsvoranschlag		
		EH	FH		VA 2025	VA 2024	RA 2023	VA 2025	VA 2024	RA 2023			
SA5	Saldo (5) Geldfluss aus der voranschlagswirksamen Gebarung (Saldo 3 + Saldo 4)							103.600,00	20.900,00	-30.130,11			
846	Wohn- und Geschäftsgebäude (soweit nicht bei 853)												
846000	Wohn-und Geschäftsgebäude Raasdorf												
Operative Gebarung													
SU 21 / 31	Summe Erträge / Einzahlungen operative Gebarung				0,00	0,00	0,00	0,00	0,00	0,00			
1/846000-614000	Instandhaltung von Gebäuden und Bauten	2224	3224	24	1.000,00	1.000,00	424,35	1.000,00	1.000,00	424,35			
SU 22 / 32	Summe Aufwendungen / Auszahlungen operative Gebarung				1.000,00	1.000,00	424,35	1.000,00	1.000,00	424,35			
SA 0 / SA 1	(0) Nettoergebnis (21 - 22) / (1) Geldfluss operative Gebarung (31 – 32)				-1.000,00	-1.000,00	-424,35	-1.000,00	-1.000,00	-424,35			
SA01	Saldo (01) Haushaltsrücklagen (230 - 240)				0,00	0,00	0,00	0,00	0,00	0,00			
SA00	Saldo (00) Nettoergebnis nach Haushaltsrücklagen (Saldo 0 + Saldo 01)				-1.000,00	-1.000,00	-424,35						
Investive Gebarung													
SU 33	Summe Einzahlungen investive Gebarung							0,00	0,00	0,00			
SU 34	Summe Auszahlungen investive Gebarung							0,00	0,00	0,00			
SA2	Saldo (2) Geldfluss aus der Investiven Gebarung (33 – 34)							0,00	0,00	0,00			
SA3	Saldo (3) Nettofinanzierungssaldo (Saldo 1 + Saldo 2)							-1.000,00	-1.000,00	-424,35			
Finanzierungstätigkeit													
SU 35	Summe Einzahlungen aus der Finanzierungstätigkeit							0,00	0,00	0,00			
SU 36	Summe Auszahlungen aus der Finanzierungstätigkeit							0,00	0,00	0,00			
SA4	Saldo (4) Geldfluss aus der Finanzierungstätigkeit (35 – 36)							0,00	0,00	0,00			
SA5	Saldo (5) Geldfluss aus der voranschlagswirksamen Gebarung (Saldo 3 + Saldo 4)							-1.000,00	-1.000,00	-424,35			
85	Betriebe mit marktbestimmter Tätigkeit												
850	Betriebe der Wasserversorgung												
850000	Öffentliche Einrichtungen Wasserversorgung												
Operative Gebarung													
2/850000+813000	Erträge aus der Auflösung von Investitionszuschüssen (Kapitaltransfers)	2127			10.300,00	9.000,00	9.893,11						
2/850000+828000	Fischerhaus Rückerstattung Stromkosten	2116	3116	18	1.000,00	1.000,00		1.000,00	1.000,00				
2/850000+852100	Wasserbereitstellungsgebühr	2113	3113	12	19.000,00	19.000,00	14.572,50	19.000,00	19.000,00	14.613,76			
2/850000+852200	Wasserbezugsgebühren	2113	3113	12	90.000,00	95.000,00	85.894,38	90.000,00	95.000,00	89.395,06			
2/850000+852300	Wasserzähler-Einbaugarnituren	2113	3113	12	500,00	500,00	475,02	500,00	500,00	475,02			
2/850000+860000	Annuitätenzuschuss Kommunal Kredit AG	2121	3121	15	300,00	100,00		300,00	100,00				
SU 21 / 31	Summe Erträge / Einzahlungen operative Gebarung				121.100,00	124.600,00	110.835,01	110.800,00	115.600,00	104.483,84			
1/850000-413000	Wasserankauf Raasdorf	2221	3221	23	52.000,00	55.000,00	51.786,35	52.000,00	55.000,00	51.786,35			
1/850000-413100	Wasserankauf Pysdorf	2221	3221	23	19.000,00	19.000,00	18.368,64	19.000,00	19.000,00	18.368,64			

		MVAG		VC QU	Ergebnisvoranschlag			Finanzierungsvoranschlag		
		EH	FH		VA 2025	VA 2024	RA 2023	VA 2025	VA 2024	RA 2023
1/850000-600000	Biotop/Fischerhaus Stromkosten	2222	3222	24	100,00			100,00		
1/850000-613000	Instandhaltung der Wasserversorgungsanl.	2224	3224	24	7.000,00	23.300,00	6.634,55	7.000,00	23.300,00	6.634,55
1/850000-618000	Instandh.d.Wasser- zähler (Eichung)	2224	3224	24	8.000,00	8.000,00	9.017,00	8.000,00	8.000,00	8.187,00
1/850000-640100	Wasserüberprüfungskosten	2222	3222	24	1.500,00	1.000,00	1.108,50	1.500,00	1.000,00	1.108,50
1/850000-650000	Zinsen Bankdarlehen RAIKA, WVA BA02 Kto. 40.100/1	2241	3241	25	28.900,00	29.600,00	3.560,47	28.900,00	29.600,00	3.560,47
1/850000-650100	Zinsen Bankdarlehen, VB, WVA BA 03 Darl:60100/3	2241	3241	25	800,00	900,00	846,94	800,00	900,00	846,94
1/850000-650200	Zinsen für Finanzschulden in Euro (60100/5)	2241	3241	25	1.300,00	1.400,00	1.321,95	1.300,00	1.400,00	1.321,95
1/850000-650300	Zinsen Bankdarlehen VB, WVA BA06	2241	3241	25	6.000,00	6.000,00	5.761,54	6.000,00	6.000,00	5.761,54
1/850000-650500	VB, Zinsen DL WVA BA 07	2241	3241	25	4.400,00	8.000,00	5.578,08	4.400,00	8.000,00	5.578,08
1/850000-650700	Zinsen Bankdarlehen VB, WVA BA 05 Umlegung ÖBB L5	2241	3241	25	1.100,00	2.100,00	2.243,47	1.100,00	2.100,00	2.243,47
1/850000-680000	Planmäßige Abschreibung	2226			44.000,00	31.500,00	40.493,61			
1/850000-710000	gemeindeeigene Gebrauchsabgabe	2225	3225	24		4.300,00	4.378,05		4.300,00	4.378,05
1/850000-711000	gemeindeeigene Gebrauchsabgabe	2225	3225		4.300,00			4.300,00		
1/850000-720000	EDV- und Personalkostenersatz	2225	3225	24	9.000,00	9.000,00	9.000,00	9.000,00	9.000,00	9.000,00
1/850000-728000	Büromaterial anteilig	2225	3225	24	100,00	1.000,00	162,77	100,00	1.000,00	108,26
1/850000-728100	Leistungsentgelte an Firmen	2225	3225	24	100,00	1.000,00	300,00	100,00	1.000,00	300,00
1/850000-728200	Datenvernichtung	2225	3225	24	200,00	200,00	187,00	200,00	200,00	187,00
SU 22 / 32	Summe Aufwendungen / Auszahlungen operative Gebarung				187.800,00	201.300,00	160.748,92	143.800,00	169.800,00	119.370,80
SA 0 / SA 1	(0) Nettoergebnis (21 - 22) / (1) Geldfluss operative Gebarung (31 – 32)				-66.700,00	-76.700,00	-49.913,91	-33.000,00	-54.200,00	-14.886,96
SA01	Saldo (01) Haushaltsrücklagen (230 - 240)				0,00	0,00	0,00	0,00	0,00	0,00
SA00	Saldo (00) Nettoergebnis nach Haushaltsrücklagen (Saldo 0 + Saldo 01)				-66.700,00	-76.700,00	-49.913,91			
Investive Gebarung										
2/850000+300000	Kapitaltransfers von Bund, Bundesfonds und Bundeskammern		3331	33				6.000,00	2.700,00	1.059,00
2/850000+301000	Kapitaltransfers von Ländern, Landesfonds und Landeskammern		3331	33				100,00	100,00	
2/850000+307000	Wasseranschlussgebühr		3334	34				10.000,00	26.100,00	28.692,81
SU 33	Summe Einzahlungen investive Gebarung							16.100,00	28.900,00	29.751,81
SU 34	Summe Auszahlungen investive Gebarung							0,00	0,00	0,00
SA2	Saldo (2) Geldfluss aus der Investiven Gebarung (33 – 34)							16.100,00	28.900,00	29.751,81
SA3	Saldo (3) Nettofinanzierungssaldo (Saldo 1 + Saldo 2)							-16.900,00	-25.300,00	14.864,85
Finanzierungstätigkeit										
SU 35	Summe Einzahlungen aus der Finanzierungstätigkeit							0,00	0,00	0,00
1/850000-346000	Tilgung Bankdarlehen, WVA BA02, BA08, BA09		3614	65				30.100,00	29.100,00	16.618,71

		MVAG		VC QU	Ergebnisvoranschlag			Finanzierungsvoranschlag		
		EH	FH		VA 2025	VA 2024	RA 2023	VA 2025	VA 2024	RA 2023
1/850000-346100	Tilgung Bankdarlehen, WVA BA03 Darl:60100/3		3614	65				5.000,00	5.000,00	5.000,00
1/850000-346300	Tilgung Bankdarlehen VB, WVA BA 06		3614	65				8.000,00	8.000,00	8.000,00
1/850000-346400	Tilgung Bankdarlehen, WVA BA04 Darl. 60100/5		3614	65				8.500,00	8.500,00	8.500,00
1/850000-346500	VB, Tilgung DL WVA BA 07		3614	65				10.900,00	10.900,00	10.850,00
1/850000-346700	Tilgung Bankdarlehen VB, WVA BA 05 Umliegung ÖBB L5		3614	65				10.000,00	10.000,00	10.000,00
SU 36	Summe Auszahlungen aus der Finanzierungstätigkeit							72.500,00	71.500,00	58.968,71
SA4	Saldo (4) Geldfluss aus der Finanzierungstätigkeit (35 – 36)							-72.500,00	-71.500,00	-58.968,71
SA5	Saldo (5) Geldfluss aus der voranschlagswirksamen Gebarung (Saldo 3 + Saldo 4)							-89.400,00	-96.800,00	-44.103,86
850007	WVA BA 06 Lange Feldgasse									
Operative Gebarung										
SU 21 / 31	Summe Erträge / Einzahlungen operative Gebarung				0,00	0,00	0,00	0,00	0,00	0,00
SU 22 / 32	Summe Aufwendungen / Auszahlungen operative Gebarung				0,00	0,00	0,00	0,00	0,00	0,00
SA 0 / SA 1	(0) Nettoergebnis (21 - 22) / (1) Geldfluss operative Gebarung (31 – 32)				0,00	0,00	0,00	0,00	0,00	0,00
SA01	Saldo (01) Haushaltsrücklagen (230 - 240)				0,00	0,00	0,00	0,00	0,00	0,00
SA00	Saldo (00) Nettoergebnis nach Haushaltsrücklagen (Saldo 0 + Saldo 01)				0,00	0,00	0,00			
Investive Gebarung										
6/850007+301000	Kapitaltransfers von Ländern, Landesfonds und Landeskammern		3331	1 33					45.300,00	
SU 33	Summe Einzahlungen investive Gebarung							0,00	45.300,00	0,00
SU 34	Summe Auszahlungen investive Gebarung							0,00	0,00	0,00
SA2	Saldo (2) Geldfluss aus der Investiven Gebarung (33 – 34)							0,00	45.300,00	0,00
SA3	Saldo (3) Nettofinanzierungssaldo (Saldo 1 + Saldo 2)							0,00	45.300,00	0,00
Finanzierungstätigkeit										
6/850007+336000	Innere Anleihen/Darlehen (Verbindlichkeit)		3511	1				45.300,00		
SU 35	Summe Einzahlungen aus der Finanzierungstätigkeit							45.300,00	0,00	0,00
SU 36	Summe Auszahlungen aus der Finanzierungstätigkeit							0,00	0,00	0,00
SA4	Saldo (4) Geldfluss aus der Finanzierungstätigkeit (35 – 36)							45.300,00	0,00	0,00
SA5	Saldo (5) Geldfluss aus der voranschlagswirksamen Gebarung (Saldo 3 + Saldo 4)							45.300,00	45.300,00	0,00
850008	WVA BA 07 Mitverlegung im Zuge Verlegung Gasleitung Markgr									
Operative Gebarung										
SU 21 / 31	Summe Erträge / Einzahlungen operative Gebarung				0,00	0,00	0,00	0,00	0,00	0,00
SU 22 / 32	Summe Aufwendungen / Auszahlungen operative Gebarung				0,00	0,00	0,00	0,00	0,00	0,00
SA 0 / SA 1	(0) Nettoergebnis (21 - 22) / (1) Geldfluss operative Gebarung (31 – 32)				0,00	0,00	0,00	0,00	0,00	0,00

		MVAG	VC QU	Ergebnisvoranschlag			Finanzierungsvoranschlag		
		EH	FH	VA 2025	VA 2024	RA 2023	VA 2025	VA 2024	RA 2023
SA01	Saldo (01) Haushaltsrücklagen (230 - 240)			0,00	0,00	0,00	0,00	0,00	0,00
SA00	Saldo (00) Nettoergebnis nach Haushaltsrücklagen (Saldo 0 + Saldo 01)			0,00	0,00	0,00			
Investive Gebarung									
SU 33	Summe Einzahlungen investive Gebarung						0,00	0,00	0,00
5/850008-004000	Wasser- und Abwasserbauten und -anlagen	3412	1 40						64.160,85
SU 34	Summe Auszahlungen investive Gebarung						0,00	0,00	64.160,85
SA2	Saldo (2) Geldfluss aus der Investiven Gebarung (33 – 34)						0,00	0,00	-64.160,85
SA3	Saldo (3) Nettofinanzierungssaldo (Saldo 1 + Saldo 2)						0,00	0,00	-64.160,85
Finanzierungstätigkeit									
6/850008+346000	Darlehensaufnahme	3514	1 55						67.000,00
SU 35	Summe Einzahlungen aus der Finanzierungstätigkeit						0,00	0,00	67.000,00
5/850008-346000	Investitionsdarlehen von Finanzunternehmen	3614	1					30.800,00	
SU 36	Summe Auszahlungen aus der Finanzierungstätigkeit						0,00	30.800,00	0,00
SA4	Saldo (4) Geldfluss aus der Finanzierungstätigkeit (35 – 36)						0,00	-30.800,00	67.000,00
SA5	Saldo (5) Geldfluss aus der voranschlagswirksamen Gebarung (Saldo 3 + Saldo 4)						0,00	-30.800,00	2.839,15
850009	WVA BA 09 Sanierung Wasserleitung Altes Dorf								
Operative Gebarung									
SU 21 / 31	Summe Erträge / Einzahlungen operative Gebarung			0,00	0,00	0,00	0,00	0,00	0,00
1/850009-680000	Planmäßige Abschreibung	2226				319,38			
SU 22 / 32	Summe Aufwendungen / Auszahlungen operative Gebarung			0,00	0,00	319,38	0,00	0,00	0,00
SA 0 / SA 1	(0) Nettoergebnis (21 - 22) / (1) Geldfluss operative Gebarung (31 – 32)			0,00	0,00	-319,38	0,00	0,00	0,00
SA01	Saldo (01) Haushaltsrücklagen (230 - 240)			0,00	0,00	0,00	0,00	0,00	0,00
SA00	Saldo (00) Nettoergebnis nach Haushaltsrücklagen (Saldo 0 + Saldo 01)			0,00	0,00	-319,38			
Investive Gebarung									
6/850009+300000	Kapitaltransfers von Bund, Bundesfonds und Bundeskammern	3331	1 33					25.500,00	
SU 33	Summe Einzahlungen investive Gebarung						0,00	25.500,00	0,00
5/850009-004000	Wasser- und Abwasserbauten und -anlagen	3412	1 40					404.800,00	200.711,31
SU 34	Summe Auszahlungen investive Gebarung						0,00	404.800,00	200.711,31
SA2	Saldo (2) Geldfluss aus der Investiven Gebarung (33 – 34)						0,00	-379.300,00	-200.711,31
SA3	Saldo (3) Nettofinanzierungssaldo (Saldo 1 + Saldo 2)						0,00	-379.300,00	-200.711,31
Finanzierungstätigkeit									
6/850009+336000	Innere Anleihen/Darlehen (Verbindlichkeit)	3511	1				25.600,00		

		MVAG		VC QU	Ergebnisvoranschlag			Finanzierungsvoranschlag		
		EH	FH		VA 2025	VA 2024	RA 2023	VA 2025	VA 2024	RA 2023
6/850009+346000	Hypo NÖ Landesbank, DL-Aufnahme Kto. 466454907	3514	1	55						580.000,00
SU 35	Summe Einzahlungen aus der Finanzierungstätigkeit							25.600,00	0,00	580.000,00
SU 36	Summe Auszahlungen aus der Finanzierungstätigkeit							0,00	0,00	0,00
SA4	Saldo (4) Geldfluss aus der Finanzierungstätigkeit (35 – 36)							25.600,00	0,00	580.000,00
SA5	Saldo (5) Geldfluss aus der voranschlagswirksamen Gebarung (Saldo 3 + Saldo 4)							25.600,00	-379.300,00	379.288,69
850010	Betriebe der Wasserversorgung									
Operative Gebarung										
SU 21 / 31	Summe Erträge / Einzahlungen operative Gebarung				0,00	0,00	0,00	0,00	0,00	0,00
1/850010-680000	Planmäßige Abschreibung	2226			4.400,00		1.792,52			
SU 22 / 32	Summe Aufwendungen / Auszahlungen operative Gebarung				4.400,00	0,00	1.792,52	0,00	0,00	0,00
SA 0 / SA 1	(0) Nettoergebnis (21 - 22) / (1) Geldfluss operative Gebarung (31 – 32)				-4.400,00	0,00	-1.792,52	0,00	0,00	0,00
SA01	Saldo (01) Haushaltsrücklagen (230 - 240)				0,00	0,00	0,00	0,00	0,00	0,00
SA00	Saldo (00) Nettoergebnis nach Haushaltsrücklagen (Saldo 0 + Saldo 01)				-4.400,00	0,00	-1.792,52			
Investive Gebarung										
6/850010+300000	Kapitaltransfers von Bund, Bundesfonds und Bundeskammern	3331	1	33					13.900,00	
SU 33	Summe Einzahlungen investive Gebarung							0,00	13.900,00	0,00
5/850010-004000	WVA BA 08, neue Siedlung u. Am Bahnhof 8	3412	1	40					40.000,00	105.891,55
SU 34	Summe Auszahlungen investive Gebarung							0,00	40.000,00	105.891,55
SA2	Saldo (2) Geldfluss aus der Investiven Gebarung (33 – 34)							0,00	-26.100,00	-105.891,55
SA3	Saldo (3) Nettofinanzierungssaldo (Saldo 1 + Saldo 2)							0,00	-26.100,00	-105.891,55
Finanzierungstätigkeit										
6/850010+346000	DL Wasser u. Kanal WVA BA 08; neue Siedlung Großhoferweg + Am Bahnhof 8	3514	1	55						132.000,00
SU 35	Summe Einzahlungen aus der Finanzierungstätigkeit							0,00	0,00	132.000,00
SU 36	Summe Auszahlungen aus der Finanzierungstätigkeit							0,00	0,00	0,00
SA4	Saldo (4) Geldfluss aus der Finanzierungstätigkeit (35 – 36)							0,00	0,00	132.000,00
SA5	Saldo (5) Geldfluss aus der voranschlagswirksamen Gebarung (Saldo 3 + Saldo 4)							0,00	-26.100,00	26.108,45
850011	Betriebe der Wasserversorgung									
Operative Gebarung										
SU 21 / 31	Summe Erträge / Einzahlungen operative Gebarung				0,00	0,00	0,00	0,00	0,00	0,00
SU 22 / 32	Summe Aufwendungen / Auszahlungen operative Gebarung				0,00	0,00	0,00	0,00	0,00	0,00
SA 0 / SA 1	(0) Nettoergebnis (21 - 22) / (1) Geldfluss operative Gebarung (31 – 32)				0,00	0,00	0,00	0,00	0,00	0,00
SA01	Saldo (01) Haushaltsrücklagen (230 - 240)				0,00	0,00	0,00	0,00	0,00	0,00
SA00	Saldo (00) Nettoergebnis nach Haushaltsrücklagen (Saldo 0 + Saldo 01)				0,00	0,00	0,00			

		MVAG			Ergebnisvoranschlag			Finanzierungsvoranschlag		
		EH	FH	VC QU	VA 2025	VA 2024	RA 2023	VA 2025	VA 2024	RA 2023
Investive Gebarung										
6/850011+300000	Kapitaltransfers von Bund, Bundesfonds und Bundeskammern		3331	1				25.200,00		
6/850011+301000	Kapitaltransfers von Ländern, Landesfonds und Landeskammern		3331	1				6.300,00		
SU 33	Summe Einzahlungen investive Gebarung							31.500,00	0,00	0,00
5/850011-004000	Wasserleitungskataster		3412	1				55.800,00		
SU 34	Summe Auszahlungen investive Gebarung							55.800,00	0,00	0,00
SA2	Saldo (2) Geldfluss aus der Investiven Gebarung (33 – 34)							-24.300,00	0,00	0,00
SA3	Saldo (3) Nettofinanzierungssaldo (Saldo 1 + Saldo 2)							-24.300,00	0,00	0,00
Finanzierungstätigkeit										
6/850011+336000	Innere Anleihen/Darlehen (Verbindlichkeit)		3511	1				24.300,00		
SU 35	Summe Einzahlungen aus der Finanzierungstätigkeit							24.300,00	0,00	0,00
SU 36	Summe Auszahlungen aus der Finanzierungstätigkeit							0,00	0,00	0,00
SA4	Saldo (4) Geldfluss aus der Finanzierungstätigkeit (35 – 36)							24.300,00	0,00	0,00
SA5	Saldo (5) Geldfluss aus der voranschlagswirksamen Gebarung (Saldo 3 + Saldo 4)							0,00	0,00	0,00
851	Betriebe der Abwasserbeseitigung									
851000	Abwasserbeseitigung Raasdorf									
Operative Gebarung										
2/851000+813000	Erträge aus der Auflösung von Investitionszuschüssen (Kapitaltransfers)	2127			43.500,00	42.600,00	47.171,58			
2/851000+829200	Kostenersatz Kanalreinigung	2116	3116	18	1.000,00	1.000,00		1.000,00	1.000,00	
2/851000+852100	Kanalbenützungsgebühr	2113	3113	12	130.000,00	101.000,00	129.573,23	130.000,00	101.000,00	130.954,22
2/851000+852300	Kanalbenützungsgebühren Mehrkostenersatz	2113	3113	12	12.000,00	6.400,00	7.929,13	12.000,00	6.400,00	7.929,13
SU 21 / 31	Summe Erträge / Einzahlungen operative Gebarung				186.500,00	151.000,00	184.673,94	143.000,00	108.400,00	138.883,35
1/851000-564000	Prüfungskosten	2211	3211	20		4.500,00	5.765,76		4.500,00	5.765,76
1/851000-600000	Stromgebühren	2222	3222	24	13.000,00	17.000,00	6.892,94	13.000,00	17.000,00	7.297,94
1/851000-616000	Betreuung der Computeranlage	2224	3224	24		1.000,00			1.000,00	
1/851000-631000	Telefongebühren	2222	3222	24	100,00	100,00	45,11	100,00	100,00	45,11
1/851000-650000	Zinsen Bankdarlehen RAIKA, ABA BA01 Darl: 20.100/1	2241	3241	25	11.600,00	12.100,00	644,79	11.600,00	12.100,00	644,79
1/851000-650100	Zinsen Bankdarlehen RAIKA,ABA BA01 Darl: 70.100/1	2241	3241	25			76,44			76,44
1/851000-650300	Zinsen Bankdarlehen, RAIKA ABA BA04 Darl: 21100/1	2241	3241	25	1.000,00	1.200,00	576,86	1.000,00	1.200,00	576,86
1/851000-650400	Zinsen Bankdarlehen, VB, ABA BA 06 Darl: 60100/4	2241	3241	25	800,00	800,00	846,94	800,00	800,00	846,94

		MVAG		VC QU	Ergebnisvoranschlag			Finanzierungsvoranschlag		
		EH	FH		VA 2025	VA 2024	RA 2023	VA 2025	VA 2024	RA 2023
1/851000-650700	Zinsen Bankdarlehen VB, ABA BA 07 Umlegung ÖBB L5	2241	3241	25	5.000,00	5.000,00	5.182,38	5.000,00	5.000,00	5.182,38
1/851000-680000	Planmäßige Abschreibung	2226			72.400,00	66.000,00	70.937,09			
1/851000-700000	Pacht für ÖBB	2223	3223	24	200,00	200,00	194,03	200,00	200,00	194,03
1/851000-710000	gemeindeeigene Gebrauchsabgabe	2225	3225	24		5.000,00	5.030,10		5.000,00	5.030,10
1/851000-711000	gemeindeeigene Gebrauchsabgabe	2225	3225		5.000,00			5.000,00		
1/851000-720000	EDV- und Personalkostenersatz	2225	3225	24	9.000,00	9.000,00	9.000,00	9.000,00	9.000,00	9.000,00
1/851000-726000	ABA-Verbandsbeitrag	2225	3225	24		34.400,00	31.417,67		34.400,00	31.417,67
1/851000-728000	Leistungsentgelte an Firmen	2225	3225	24	20.000,00	12.000,00	38.456,52	20.000,00	12.000,00	38.398,32
1/851000-728100	Büromaterial anteilig	2225	3225	24	100,00	1.000,00	162,78	100,00	1.000,00	108,26
1/851000-728200	Datenvernichtung	2225	3225	24	200,00	200,00	187,00	200,00	200,00	187,00
1/851000-729000	Prüfungskosten	2225	3225		5.000,00			5.000,00		
1/851000-755000	ABA-Verbandsbeitrag	2233	3233		35.000,00			35.000,00		
1/851000-799000	Zuweisungen an Verrechnungsrücklagen zwischen operativer Gebarung und Projekten	2225			9.000,00					
SU 22 / 32	Summe Aufwendungen / Auszahlungen operative Gebarung				187.400,00	169.500,00	175.416,41	106.000,00	103.500,00	104.771,60
SA 0 / SA 1	(0) Nettoergebnis (21 - 22) / (1) Geldfluss operative Gebarung (31 – 32)				-900,00	-18.500,00	9.257,53	37.000,00	4.900,00	34.111,75
SA01	Saldo (01) Haushaltsrücklagen (230 - 240)				0,00	0,00	0,00	0,00	0,00	0,00
SA00	Saldo (00) Nettoergebnis nach Haushaltsrücklagen (Saldo 0 + Saldo 01)				-900,00	-18.500,00	9.257,53			
Investive Gebarung										
2/851000+300000	Kapitaltransfers von Bund, Bundesfonds und Bundeskammern		3331	33				3.300,00	3.400,00	3.407,00
2/851000+307000	Kanalanschlussgebühren		3334	34				10.000,00	33.300,00	24.813,46
SU 33	Summe Einzahlungen investive Gebarung							13.300,00	36.700,00	28.220,46
SU 34	Summe Auszahlungen investive Gebarung							0,00	0,00	0,00
SA2	Saldo (2) Geldfluss aus der Investiven Gebarung (33 – 34)							13.300,00	36.700,00	28.220,46
SA3	Saldo (3) Nettofinanzierungssaldo (Saldo 1 + Saldo 2)							50.300,00	41.600,00	62.332,21
Finanzierungstätigkeit										
SU 35	Summe Einzahlungen aus der Finanzierungstätigkeit							0,00	0,00	0,00
1/851000-346000	Tilgung Bankdarlehen HYPO, ABA BA08, DL 1687/3		3614	65				10.500,00	10.100,00	4.851,44
1/851000-346100	Tilgung Bankdarlehen RAIKA, ABA BA01 Darl: 70.100/1		3614	65						3.650,20
1/851000-346200	Tilgung Bankdarlehen RAIKA, ABA BA04 Darl: 21.100/1		3614	65				5.000,00	5.000,00	5.000,00
1/851000-346300	Tilgung Bankdarlehen, VB, ABA BA06 Darl: 60100/4		3614	65				5.000,00	5.000,00	5.000,00
1/851000-346700	Tilgung Bankdarlehen VB, ABA BA 07 Umlegung ÖBB L5		3614	65				11.500,00	11.500,00	11.500,00
SU 36	Summe Auszahlungen aus der Finanzierungstätigkeit							32.000,00	31.600,00	30.001,64

		MVAG	VC QU	Ergebnisvoranschlag			Finanzierungsvoranschlag		
		EH	FH	VA 2025	VA 2024	RA 2023	VA 2025	VA 2024	RA 2023
SA4	Saldo (4) Geldfluss aus der Finanzierungstätigkeit (35 – 36)						-32.000,00	-31.600,00	-30.001,64
SA5	Saldo (5) Geldfluss aus der voranschlagswirksamen Gebarung (Saldo 3 + Saldo 4)						18.300,00	10.000,00	32.330,57
851010	Betriebe der Abwasserbeseitigung								
Operative Gebarung									
SU 21 / 31	Summe Erträge / Einzahlungen operative Gebarung			0,00	0,00	0,00	0,00	0,00	0,00
SU 22 / 32	Summe Aufwendungen / Auszahlungen operative Gebarung			0,00	0,00	0,00	0,00	0,00	0,00
SA 0 / SA 1	(0) Nettoergebnis (21 - 22) / (1) Geldfluss operative Gebarung (31 – 32)			0,00	0,00	0,00	0,00	0,00	0,00
SA01	Saldo (01) Haushaltsrücklagen (230 - 240)			0,00	0,00	0,00	0,00	0,00	0,00
SA00	Saldo (00) Nettoergebnis nach Haushaltsrücklagen (Saldo 0 + Saldo 01)			0,00	0,00	0,00			
Investive Gebarung									
6/851010+300000	Kapitaltransfers von Bund, Bundesfonds und Bundeskammern	3331	1					25.700,00	
SU 33	Summe Einzahlungen investive Gebarung						0,00	25.700,00	0,00
5/851010-004000	ABA BA 08, neue Siedlung u. Am Bahnhof 8	3412	1 40					75.000,00	250.677,05
SU 34	Summe Auszahlungen investive Gebarung						0,00	75.000,00	250.677,05
SA2	Saldo (2) Geldfluss aus der Investiven Gebarung (33 – 34)						0,00	-49.300,00	-250.677,05
SA3	Saldo (3) Nettofinanzierungssaldo (Saldo 1 + Saldo 2)						0,00	-49.300,00	-250.677,05
Finanzierungstätigkeit									
6/851010+336000	Innere Anleihen/Darlehen (Verbindlichkeit)	3511	1				24.400,00		
6/851010+346000	DL Kanal ABA BA 08; neues Siedlung Großhoferweg+ Am Bahnhof 8	3514	1 55						300.000,00
SU 35	Summe Einzahlungen aus der Finanzierungstätigkeit						24.400,00	0,00	300.000,00
SU 36	Summe Auszahlungen aus der Finanzierungstätigkeit						0,00	0,00	0,00
SA4	Saldo (4) Geldfluss aus der Finanzierungstätigkeit (35 – 36)						24.400,00	0,00	300.000,00
SA5	Saldo (5) Geldfluss aus der voranschlagswirksamen Gebarung (Saldo 3 + Saldo 4)						24.400,00	-49.300,00	49.322,95
851011	Betriebe der Abwasserbeseitigung								
Operative Gebarung									
6/851011+899000	Entnahmen aus Verrechnungsrücklagen zwischen operativer Gebarung und Projekten	2116	1	9.000,00					
SU 21 / 31	Summe Erträge / Einzahlungen operative Gebarung			9.000,00	0,00	0,00	0,00	0,00	0,00
SU 22 / 32	Summe Aufwendungen / Auszahlungen operative Gebarung			0,00	0,00	0,00	0,00	0,00	0,00
SA 0 / SA 1	(0) Nettoergebnis (21 - 22) / (1) Geldfluss operative Gebarung (31 – 32)			9.000,00	0,00	0,00	0,00	0,00	0,00
SA01	Saldo (01) Haushaltsrücklagen (230 - 240)			0,00	0,00	0,00	0,00	0,00	0,00
SA00	Saldo (00) Nettoergebnis nach Haushaltsrücklagen (Saldo 0 + Saldo 01)			9.000,00	0,00	0,00			

					Ergebnisvoranschlag			Finanzierungsvoranschlag		
					VA 2025	VA 2024	RA 2023	VA 2025	VA 2024	RA 2023
					EH	FH	VC QU			
Investive Gebarung										
6/851011+300000	Kapitaltransfers von Bund, Bundesfonds und Bundeskammern		3331	1				35.600,00		
6/851011+301000	Kapitaltransfers von Ländern, Landesfonds und Landeskammern		3331	1				8.900,00		
SU 33	Summe Einzahlungen investive Gebarung							44.500,00	0,00	0,00
5/851011-004000	Kanalleitungskataster		3412	1				109.200,00		
SU 34	Summe Auszahlungen investive Gebarung							109.200,00	0,00	0,00
SA2	Saldo (2) Geldfluss aus der Investiven Gebarung (33 – 34)							-64.700,00	0,00	0,00
SA3	Saldo (3) Nettofinanzierungssaldo (Saldo 1 + Saldo 2)							-64.700,00	0,00	0,00
Finanzierungstätigkeit										
6/851011+336000	Innere Anleihen/Darlehen (Verbindlichkeit)		3511	1				55.700,00		
SU 35	Summe Einzahlungen aus der Finanzierungstätigkeit							55.700,00	0,00	0,00
SU 36	Summe Auszahlungen aus der Finanzierungstätigkeit							0,00	0,00	0,00
SA4	Saldo (4) Geldfluss aus der Finanzierungstätigkeit (35 – 36)							55.700,00	0,00	0,00
SA5	Saldo (5) Geldfluss aus der voranschlagswirksamen Gebarung (Saldo 3 + Saldo 4)							-9.000,00	0,00	0,00
853	Betriebe für die Errichtung und Verwaltung von Wohn- und Ges									
853000	Wohn-und Geschäftsgebäude									
Operative Gebarung										
2/853000+811100	Einnahmen Mieten 0 %	2115	3115	14	2.500,00	1.200,00	1.206,75	2.500,00	1.200,00	1.206,75
2/853000+811110	Mieten 10 %/Bk-Kosten/Erhaltungsb.	2115	3115	14	41.300,00	41.300,00	41.102,11	41.300,00	41.300,00	41.919,14
2/853000+811120	Mieten 20 %/BK/Erhaltungsb.	2115	3115	14	7.500,00	6.000,00	6.223,70	7.500,00	6.000,00	6.223,70
2/853000+811400	Ersatz Müllgebühr Vereine Raasdorf	2115	3115	14	200,00	200,00	360,60	200,00	200,00	529,90
2/853000+828000	Rückersätze von Aufwendungen	2116	3116	18			245,25			245,25
2/853000+861000	Zuschüsse d. Landes NÖ Darlehen Bahnstr. 3	2121	3121	15	2.500,00	2.500,00	2.546,92	2.500,00	2.500,00	2.546,92
SU 21 / 31	Summe Erträge / Einzahlungen operative Gebarung				54.000,00	51.200,00	51.685,33	54.000,00	51.200,00	52.671,66
1/853000-451000	Rep. Heizung Bibliothek (Pfarrhaus)	2221	3221	23		500,00			500,00	
1/853000-600000	Strom Bibliothek/Pfarrhaus	2222	3222		100,00			100,00		
1/853000-600100	Gasbezug EVN, Pfarrhaus, Altes Dorf 11	2222	3222	24	3.000,00	4.000,00	4.501,92	3.000,00	4.000,00	4.501,92
1/853000-614000	Instandhaltung von Gebäuden und Bauten-Bahnstr.3	2224	3224	24			15.725,44			15.725,44
1/853000-650000	Kreditzinsen Renov. Bahnstr. 3 Nr. 80.100/1 RAIKA Kto. 20.330.320	2241	3241	25	3.000,00	3.200,00	1.767,21	3.000,00	3.200,00	1.767,21
1/853000-650100	Zinsen Landesdarl./Bahnstr. 5 Darl. 50100/1	2241	3241	25	200,00	200,00	153,15	200,00	200,00	153,15
1/853000-680000	Planmäßige Abschreibung	2226			5.200,00	5.200,00	5.244,86			

		MVAG		VC QU	Ergebnisvoranschlag			Finanzierungsvoranschlag		
		EH	FH		VA 2025	VA 2024	RA 2023	VA 2025	VA 2024	RA 2023
1/853000-700000	Miete und Kostenersätze Pfarrhaus, Altes Dorf 11	2223	3223	24	6.200,00	6.200,00	3.585,84	6.200,00	6.200,00	3.585,84
1/853000-711000	Bahnstrasse 3-BK	2225	3225	24	7.000,00	7.000,00	11.369,27	7.000,00	7.000,00	11.369,27
1/853000-711100	Wohngemeinschaft Haus 14-BK	2225	3225	24	6.000,00	2.500,00	10.534,63	6.000,00	2.500,00	10.552,63
1/853000-711300	Glinzendorferstraße 2-BK	2225	3225	24	4.000,00	4.000,00	7.647,63	4.000,00	4.000,00	7.647,63
1/853000-711400	Fischereiverein Müllabgabe	2225	3225	24	200,00	200,00	169,30	200,00	200,00	169,30
1/853000-711500	Tennisverein Müllabgabe	2225	3225	24	200,00	200,00	191,30	200,00	200,00	191,30
1/853000-729000	Sonstige Aufwendungen	2225	3225	24		500,00			500,00	
SU 22 / 32	Summe Aufwendungen / Auszahlungen operative Gebarung				35.100,00	33.700,00	60.890,55	29.900,00	28.500,00	55.663,69
SA 0 / SA 1	(0) Nettoergebnis (21 - 22) / (1) Geldfluss operative Gebarung (31 - 32)				18.900,00	17.500,00	-9.205,22	24.100,00	22.700,00	-2.992,03
2/853000+894001	Entnahmen von zweckgebundenen Haushaltsrücklagen	2301				251.800,00				
1/853000-794001	Zuweisung an zweckgebundene Haushaltsrücklagen	2401				252.000,00	100.352,37			
SA01	Saldo (01) Haushaltsrücklagen (230 - 240)				0,00	-200,00	-100.352,37	0,00	0,00	0,00
SA00	Saldo (00) Nettoergebnis nach Haushaltsrücklagen (Saldo 0 + Saldo 01)				18.900,00	17.300,00	-109.557,59			
Investive Gebarung										
SU 33	Summe Einzahlungen investive Gebarung							0,00	0,00	0,00
SU 34	Summe Auszahlungen investive Gebarung							0,00	0,00	0,00
SA2	Saldo (2) Geldfluss aus der Investiven Gebarung (33 - 34)							0,00	0,00	0,00
SA3	Saldo (3) Nettofinanzierungssaldo (Saldo 1 + Saldo 2)							24.100,00	22.700,00	-2.992,03
Finanzierungstätigkeit										
SU 35	Summe Einzahlungen aus der Finanzierungstätigkeit							0,00	0,00	0,00
1/853000-341200	Tilgg. Landesdarlehen/Bahnstr. 5 50.100/1		3611	64				2.800,00	2.700,00	2.440,25
1/853000-346000	Tilgung Darlehen Renov. Bahnstr. 3 Nr. 80100/1; RAIKA Kto. 20.330.320		3614	65				11.400,00	11.400,00	11.400,00
SU 36	Summe Auszahlungen aus der Finanzierungstätigkeit							14.200,00	14.100,00	13.840,25
SA4	Saldo (4) Geldfluss aus der Finanzierungstätigkeit (35 - 36)							-14.200,00	-14.100,00	-13.840,25
SA5	Saldo (5) Geldfluss aus der voranschlagswirksamen Gebarung (Saldo 3 + Saldo 4)							9.900,00	8.600,00	-16.832,28
859	Sonstige Betriebe mit marktbestimmter Tätigkeit									
859000	Breitbandverlegung									
Operative Gebarung										
SU 21 / 31	Summe Erträge / Einzahlungen operative Gebarung				0,00	0,00	0,00	0,00	0,00	0,00
1/859000-680000	Planmäßige Abschreibung	2226			400,00	400,00	413,01			
SU 22 / 32	Summe Aufwendungen / Auszahlungen operative Gebarung				400,00	400,00	413,01	0,00	0,00	0,00
SA 0 / SA 1	(0) Nettoergebnis (21 - 22) / (1) Geldfluss operative Gebarung (31 - 32)				-400,00	-400,00	-413,01	0,00	0,00	0,00
SA01	Saldo (01) Haushaltsrücklagen (230 - 240)				0,00	0,00	0,00	0,00	0,00	0,00

		MVAG	VC QU	Ergebnisvoranschlag			Finanzierungsvoranschlag		
		EH	FH	VA 2025	VA 2024	RA 2023	VA 2025	VA 2024	RA 2023
SA00	Saldo (00) Nettoergebnis nach Haushaltsrücklagen (Saldo 0 + Saldo 01)			-400,00	-400,00	-413,01			
Investive Gebarung									
SU 33	Summe Einzahlungen investive Gebarung						0,00	0,00	0,00
SU 34	Summe Auszahlungen investive Gebarung						0,00	0,00	0,00
SA2	Saldo (2) Geldfluss aus der Investiven Gebarung (33 – 34)						0,00	0,00	0,00
SA3	Saldo (3) Nettofinanzierungssaldo (Saldo 1 + Saldo 2)						0,00	0,00	0,00
Finanzierungstätigkeit									
SU 35	Summe Einzahlungen aus der Finanzierungstätigkeit						0,00	0,00	0,00
SU 36	Summe Auszahlungen aus der Finanzierungstätigkeit						0,00	0,00	0,00
SA4	Saldo (4) Geldfluss aus der Finanzierungstätigkeit (35 – 36)						0,00	0,00	0,00
SA5	Saldo (5) Geldfluss aus der voranschlagswirksamen Gebarung (Saldo 3 + Saldo 4)						0,00	0,00	0,00
87 Wirtschaftliche Unternehmungen									
870 Elektrizitätsversorgung									
870000 Elektrizitätsversorgung									
Operative Gebarung									
2/870000+813000	Erträge aus der Auflösung von Investitionszuschüssen (Kapitaltransfers)	2127		700,00	700,00	739,80			
2/870000+861000	Transfers von Ländern, Landesfonds und Landeskammern	2121	3121	500,00	500,00		500,00	500,00	
SU 21 / 31	Summe Erträge / Einzahlungen operative Gebarung			1.200,00	1.200,00	739,80	500,00	500,00	0,00
1/870000-670000	Versicherungen	2222	3222	100,00	100,00	112,51	100,00	100,00	112,51
1/870000-680000	Planmäßige Abschreibung	2226		3.000,00	3.000,00	3.017,16			
1/870000-700000	Pacht LGV (Photovoltaikanlage)	2223	3223	500,00	500,00	491,85	500,00	500,00	491,85
1/870000-728000	Entgelte für sonstige Leistungen	2225	3225		500,00			500,00	
SU 22 / 32	Summe Aufwendungen / Auszahlungen operative Gebarung			3.600,00	4.100,00	3.621,52	600,00	1.100,00	604,36
SA 0 / SA 1	(0) Nettoergebnis (21 - 22) / (1) Geldfluss operative Gebarung (31 – 32)			-2.400,00	-2.900,00	-2.881,72	-100,00	-600,00	-604,36
5/870000-795001	Zuweisung an allgemeine Haushaltsrücklagen	2401	1			2.414,61			
SA01	Saldo (01) Haushaltsrücklagen (230 - 240)			0,00	0,00	-2.414,61	0,00	0,00	0,00
SA00	Saldo (00) Nettoergebnis nach Haushaltsrücklagen (Saldo 0 + Saldo 01)			-2.400,00	-2.900,00	-5.296,33			
Investive Gebarung									
SU 33	Summe Einzahlungen investive Gebarung						0,00	0,00	0,00
SU 34	Summe Auszahlungen investive Gebarung						0,00	0,00	0,00
SA2	Saldo (2) Geldfluss aus der Investiven Gebarung (33 – 34)						0,00	0,00	0,00
SA3	Saldo (3) Nettofinanzierungssaldo (Saldo 1 + Saldo 2)						-100,00	-600,00	-604,36

MVAG					Ergebnisvoranschlag			Finanzierungsvoranschlag		
EH					VA 2025	VA 2024	RA 2023	VA 2025	VA 2024	RA 2023
VC QU										
Finanzierungstätigkeit										
SU 35	Summe Einzahlungen aus der Finanzierungstätigkeit							0,00	0,00	0,00
SU 36	Summe Auszahlungen aus der Finanzierungstätigkeit							0,00	0,00	0,00
SA4	Saldo (4) Geldfluss aus der Finanzierungstätigkeit (35 – 36)							0,00	0,00	0,00
SA5	Saldo (5) Geldfluss aus der voranschlagswirksamen Gebarung (Saldo 3 + Saldo 4)							-100,00	-600,00	-604,36
875	Straßenverkehrsbetriebe									
875000	Straßenverkehrsbetriebe									
Operative Gebarung										
2/875000+861000	Förderung NÖ Landesregierung	2121	3121	15		4.000,00	3.771,43		4.000,00	3.771,43
SU 21 / 31	Summe Erträge / Einzahlungen operative Gebarung				0,00	4.000,00	3.771,43	0,00	4.000,00	3.771,43
1/875000-618000	Instandhaltung von sonstigen Anlagen	2224	3224	24	10.000,00	9.600,00	16.736,00	10.000,00	9.600,00	16.736,00
SU 22 / 32	Summe Aufwendungen / Auszahlungen operative Gebarung				10.000,00	9.600,00	16.736,00	10.000,00	9.600,00	16.736,00
SA 0 / SA 1	(0) Nettoergebnis (21 - 22) / (1) Geldfluss operative Gebarung (31 – 32)				-10.000,00	-5.600,00	-12.964,57	-10.000,00	-5.600,00	-12.964,57
SA01	Saldo (01) Haushaltsrücklagen (230 - 240)				0,00	0,00	0,00	0,00	0,00	0,00
SA00	Saldo (00) Nettoergebnis nach Haushaltsrücklagen (Saldo 0 + Saldo 01)				-10.000,00	-5.600,00	-12.964,57			
Investive Gebarung										
SU 33	Summe Einzahlungen investive Gebarung							0,00	0,00	0,00
SU 34	Summe Auszahlungen investive Gebarung							0,00	0,00	0,00
SA2	Saldo (2) Geldfluss aus der Investiven Gebarung (33 – 34)							0,00	0,00	0,00
SA3	Saldo (3) Nettofinanzierungssaldo (Saldo 1 + Saldo 2)							-10.000,00	-5.600,00	-12.964,57
Finanzierungstätigkeit										
SU 35	Summe Einzahlungen aus der Finanzierungstätigkeit							0,00	0,00	0,00
SU 36	Summe Auszahlungen aus der Finanzierungstätigkeit							0,00	0,00	0,00
SA4	Saldo (4) Geldfluss aus der Finanzierungstätigkeit (35 – 36)							0,00	0,00	0,00
SA5	Saldo (5) Geldfluss aus der voranschlagswirksamen Gebarung (Saldo 3 + Saldo 4)							-10.000,00	-5.600,00	-12.964,57

		MVAG			VC QU			Ergebnisvoranschlag			Finanzierungsvoranschlag		
		EH	FH		VA 2025	VA 2024	RA 2023	VA 2025	VA 2024	RA 2023			
9 Finanzwirtschaft													
90	Gesonderte Verwaltung												
900	Gesonderte Verwaltung												
900000	Finanzwirtschaft Raasdorf												
Operative Gebarung													
2/900000+829000	Rückerst. Umsatzsteuer	2116	3116	18	3.500,00	55.000,00	3.700,52	3.500,00	55.000,00	3.700,52			
SU 21 / 31	Summe Erträge / Einzahlungen operative Gebarung				3.500,00	55.000,00	3.700,52	3.500,00	55.000,00	3.700,52			
SU 22 / 32	Summe Aufwendungen / Auszahlungen operative Gebarung				0,00	0,00	0,00	0,00	0,00	0,00			
SA 0 / SA 1	(0) Nettoergebnis (21 - 22) / (1) Geldfluss operative Gebarung (31 – 32)				3.500,00	55.000,00	3.700,52	3.500,00	55.000,00	3.700,52			
SA01	Saldo (01) Haushaltsrücklagen (230 - 240)				0,00	0,00	0,00	0,00	0,00	0,00			
SA00	Saldo (00) Nettoergebnis nach Haushaltsrücklagen (Saldo 0 + Saldo 01)				3.500,00	55.000,00	3.700,52						
Investive Gebarung													
SU 33	Summe Einzahlungen investive Gebarung							0,00	0,00	0,00			
SU 34	Summe Auszahlungen investive Gebarung							0,00	0,00	0,00			
SA2	Saldo (2) Geldfluss aus der Investiven Gebarung (33 – 34)							0,00	0,00	0,00			
SA3	Saldo (3) Nettofinanzierungssaldo (Saldo 1 + Saldo 2)							3.500,00	55.000,00	3.700,52			
Finanzierungstätigkeit													
SU 35	Summe Einzahlungen aus der Finanzierungstätigkeit							0,00	0,00	0,00			
SU 36	Summe Auszahlungen aus der Finanzierungstätigkeit							0,00	0,00	0,00			
SA4	Saldo (4) Geldfluss aus der Finanzierungstätigkeit (35 – 36)							0,00	0,00	0,00			
SA5	Saldo (5) Geldfluss aus der voranschlagswirksamen Gebarung (Saldo 3 + Saldo 4)							3.500,00	55.000,00	3.700,52			
91	Kapitalvermögen und Stiftungen ohne eigene Rechtspersönlichkeit												
910	Geldverkehr												
910000	Geldverkehr Raasdorf												
Operative Gebarung													
2/910000+823000	Zinserträge	2131	3131	14	1.500,00	1.500,00	1.570,09	1.500,00	1.500,00	1.926,15			
2/910000+829000	Spesen Exekution	2116	3116		100,00			100,00					
SU 21 / 31	Summe Erträge / Einzahlungen operative Gebarung				1.600,00	1.500,00	1.570,09	1.600,00	1.500,00	1.926,15			
1/910000-659000	Geldverkehrsspesen	2244	3244	24	2.500,00	2.000,00	2.143,87	2.500,00	2.000,00	2.143,87			
1/910000-710000	Kapitalertragssteuer Girokonten	2225	3225	24	100,00	100,00	196,22	100,00	100,00	196,22			
SU 22 / 32	Summe Aufwendungen / Auszahlungen operative Gebarung				2.600,00	2.100,00	2.340,09	2.600,00	2.100,00	2.340,09			
SA 0 / SA 1	(0) Nettoergebnis (21 - 22) / (1) Geldfluss operative Gebarung (31 – 32)				-1.000,00	-600,00	-770,00	-1.000,00	-600,00	-413,94			
SA01	Saldo (01) Haushaltsrücklagen (230 - 240)				0,00	0,00	0,00	0,00	0,00	0,00			
SA00	Saldo (00) Nettoergebnis nach Haushaltsrücklagen (Saldo 0 + Saldo 01)				-1.000,00	-600,00	-770,00						

		MVAG VC QU			Ergebnisvoranschlag			Finanzierungsvoranschlag		
		EH	FH		VA 2025	VA 2024	RA 2023	VA 2025	VA 2024	RA 2023
Investive Gebarung										
SU 33	Summe Einzahlungen investive Gebarung							0,00	0,00	0,00
SU 34	Summe Auszahlungen investive Gebarung							0,00	0,00	0,00
SA2	Saldo (2) Geldfluss aus der Investiven Gebarung (33 – 34)							0,00	0,00	0,00
SA3	Saldo (3) Nettofinanzierungssaldo (Saldo 1 + Saldo 2)							-1.000,00	-600,00	-413,94
Finanzierungstätigkeit										
SU 35	Summe Einzahlungen aus der Finanzierungstätigkeit							0,00	0,00	0,00
SU 36	Summe Auszahlungen aus der Finanzierungstätigkeit							0,00	0,00	0,00
SA4	Saldo (4) Geldfluss aus der Finanzierungstätigkeit (35 – 36)							0,00	0,00	0,00
SA5	Saldo (5) Geldfluss aus der voranschlagswirksamen Gebarung (Saldo 3 + Saldo 4)							-1.000,00	-600,00	-413,94
912	Rücklagen (soweit nicht aufteilbar)									
912000	Rücklagen Raasdorf									
Operative Gebarung										
2/912000+823000	Zinsen der Rücklagen	2131	3131	14	24.500,00	24.500,00	5.411,79	24.500,00	24.500,00	5.411,79
SU 21 / 31	Summe Erträge / Einzahlungen operative Gebarung				24.500,00	24.500,00	5.411,79	24.500,00	24.500,00	5.411,79
1/912000-659000	Geldverkehrs- und Bankspesen RL	2244	3244	24	400,00	400,00	226,78	400,00	400,00	226,78
1/912000-710000	Kapitalertragssteuer RL	2225	3225	24	4.000,00	7.000,00	1.319,19	4.000,00	7.000,00	1.319,19
SU 22 / 32	Summe Aufwendungen / Auszahlungen operative Gebarung				4.400,00	7.400,00	1.545,97	4.400,00	7.400,00	1.545,97
SA 0 / SA 1	(0) Nettoergebnis (21 - 22) / (1) Geldfluss operative Gebarung (31 – 32)				20.100,00	17.100,00	3.865,82	20.100,00	17.100,00	3.865,82
2/912000+895001	Entnahmen von allgemeinen Haushaltsrücklagen	2301			175.300,00		469.328,27			
1/912000-795001	Zuweisung an allgemeine Haushaltsrücklagen	2401				10.000,00	304.024,12			
SA01	Saldo (01) Haushaltsrücklagen (230 - 240)				175.300,00	-10.000,00	165.304,15	0,00	0,00	0,00
SA00	Saldo (00) Nettoergebnis nach Haushaltsrücklagen (Saldo 0 + Saldo 01)				195.400,00	7.100,00	169.169,97			
Investive Gebarung										
SU 33	Summe Einzahlungen investive Gebarung							0,00	0,00	0,00
1/912000-288000	Innere Anleihen/Darlehen (Forderung)		3421					175.300,00		
SU 34	Summe Auszahlungen investive Gebarung							175.300,00	0,00	0,00
SA2	Saldo (2) Geldfluss aus der Investiven Gebarung (33 – 34)							-175.300,00	0,00	0,00
SA3	Saldo (3) Nettofinanzierungssaldo (Saldo 1 + Saldo 2)							-155.200,00	17.100,00	3.865,82
Finanzierungstätigkeit										
SU 35	Summe Einzahlungen aus der Finanzierungstätigkeit							0,00	0,00	0,00
SU 36	Summe Auszahlungen aus der Finanzierungstätigkeit							0,00	0,00	0,00
SA4	Saldo (4) Geldfluss aus der Finanzierungstätigkeit (35 – 36)							0,00	0,00	0,00
SA5	Saldo (5) Geldfluss aus der voranschlagswirksamen Gebarung (Saldo 3 + Saldo 4)							-155.200,00	17.100,00	3.865,82

		MVAG VC QU			Ergebnisvoranschlag			Finanzierungsvoranschlag		
		EH	FH		VA 2025	VA 2024	RA 2023	VA 2025	VA 2024	RA 2023
916	Schadenersätze von Dritten (soweit nicht aufteilbar)									
916000	Schadenersätze Versicherung									
Operative Gebarung										
2/916000+829000	Versicherung	2116	3116	18	1.000,00	1.000,00	2.194,50	1.000,00	1.000,00	2.194,50
2/916000+862000	Abgeltung von Belastungen d. div. Versorgungsleitungen	2121	3121	15	400,00	400,00	1.587,18	400,00	400,00	1.587,18
SU 21 / 31	Summe Erträge / Einzahlungen operative Gebarung				1.400,00	1.400,00	3.781,68	1.400,00	1.400,00	3.781,68
SU 22 / 32	Summe Aufwendungen / Auszahlungen operative Gebarung				0,00	0,00	0,00	0,00	0,00	0,00
SA 0 / SA 1	(0) Nettoergebnis (21 - 22) / (1) Geldfluss operative Gebarung (31 – 32)				1.400,00	1.400,00	3.781,68	1.400,00	1.400,00	3.781,68
SA01	Saldo (01) Haushaltsrücklagen (230 - 240)				0,00	0,00	0,00	0,00	0,00	0,00
SA00	Saldo (00) Nettoergebnis nach Haushaltsrücklagen (Saldo 0 + Saldo 01)				1.400,00	1.400,00	3.781,68			
Investive Gebarung										
SU 33	Summe Einzahlungen investive Gebarung							0,00	0,00	0,00
SU 34	Summe Auszahlungen investive Gebarung							0,00	0,00	0,00
SA2	Saldo (2) Geldfluss aus der Investiven Gebarung (33 – 34)							0,00	0,00	0,00
SA3	Saldo (3) Nettofinanzierungssaldo (Saldo 1 + Saldo 2)							1.400,00	1.400,00	3.781,68
Finanzierungstätigkeit										
SU 35	Summe Einzahlungen aus der Finanzierungstätigkeit							0,00	0,00	0,00
SU 36	Summe Auszahlungen aus der Finanzierungstätigkeit							0,00	0,00	0,00
SA4	Saldo (4) Geldfluss aus der Finanzierungstätigkeit (35 – 36)							0,00	0,00	0,00
SA5	Saldo (5) Geldfluss aus der voranschlagswirksamen Gebarung (Saldo 3 + Saldo 4)							1.400,00	1.400,00	3.781,68
92	Öffentliche Abgaben									
920	Ausschließliche Gemeindeabgaben									
920000	Ausschließliche Gemeindeabgaben Raasdorf									
Operative Gebarung										
2/920000+829000	Sonstige Erträge	2116	3116			100,00			100,00	
2/920000+830000	Grundsteuer A	2111	3111	10	33.600,00	33.600,00	42.226,53	33.600,00	33.600,00	42.359,16
2/920000+831000	Grundsteuer B	2111	3111	10	70.100,00	67.800,00	70.882,87	70.100,00	67.800,00	71.464,25
2/920000+833100	Kommunalsteuer	2111	3111	10	707.000,00	700.000,00	668.870,09	707.000,00	700.000,00	658.852,10
2/920000+838000	Hundeabgabe	2111	3111	10	2.000,00	1.500,00	1.648,00	2.000,00	1.500,00	1.714,00
2/920000+840000	Gebrauchsabgabe	2111	3111	10			11.861,16			11.861,16
2/920000+840100	gemeindeeigene Gebrauchsabgabe	2111	3111	10			9.408,15			9.408,15
2/920000+841000	Gebrauchsabgabe	2111	3111		12.000,00	12.000,00		12.000,00	12.000,00	
2/920000+841100	gemeindeeigene Gebrauchsabgabe	2111	3111		9.500,00	9.500,00		9.500,00	9.500,00	
2/920000+849000	Mahngebühren, Säumn. Zuschl., Versp.-Zuschl.	2111	3111	10	500,00	500,00	499,24	500,00	500,00	360,48

		MVAG VC QU			Ergebnisvoranschlag			Finanzierungsvoranschlag		
		EH	FH		VA 2025	VA 2024	RA 2023	VA 2025	VA 2024	RA 2023
2/920000+850000	Aufschließungsabgabe	2111	3111	10	100.000,00	271.600,00	212.025,11	100.000,00	271.600,00	166.676,17
2/920000+856000	Verwaltungsabgaben	2111	3111	10	3.000,00	3.000,00	4.083,93	3.000,00	3.000,00	4.004,93
2/920000+857000	Kommissionsgebühren	2111	3111	10	500,00	500,00	656,88	500,00	500,00	656,88
SU 21 / 31	Summe Erträge / Einzahlungen operative Gebarung				938.200,00	1.100.100,00	1.022.161,96	938.200,00	1.100.100,00	967.357,28
1/920000-752000	Transfers an Gemeinden, Wirtschaftskooperation Marchfeld	2231	3231	26	2.600,00	2.600,00	2.520,28	2.600,00	2.600,00	2.520,28
SU 22 / 32	Summe Aufwendungen / Auszahlungen operative Gebarung				2.600,00	2.600,00	2.520,28	2.600,00	2.600,00	2.520,28
SA 0 / SA 1	(0) Nettoergebnis (21 - 22) / (1) Geldfluss operative Gebarung (31 - 32)				935.600,00	1.097.500,00	1.019.641,68	935.600,00	1.097.500,00	964.837,00
SA01	Saldo (01) Haushaltsrücklagen (230 - 240)				0,00	0,00	0,00	0,00	0,00	0,00
SA00	Saldo (00) Nettoergebnis nach Haushaltsrücklagen (Saldo 0 + Saldo 01)				935.600,00	1.097.500,00	1.019.641,68			
Investive Gebarung										
SU 33	Summe Einzahlungen investive Gebarung							0,00	0,00	0,00
SU 34	Summe Auszahlungen investive Gebarung							0,00	0,00	0,00
SA2	Saldo (2) Geldfluss aus der Investiven Gebarung (33 - 34)							0,00	0,00	0,00
SA3	Saldo (3) Nettofinanzierungssaldo (Saldo 1 + Saldo 2)							935.600,00	1.097.500,00	964.837,00
Finanzierungstätigkeit										
SU 35	Summe Einzahlungen aus der Finanzierungstätigkeit							0,00	0,00	0,00
SU 36	Summe Auszahlungen aus der Finanzierungstätigkeit							0,00	0,00	0,00
SA4	Saldo (4) Geldfluss aus der Finanzierungstätigkeit (35 - 36)							0,00	0,00	0,00
SA5	Saldo (5) Geldfluss aus der voranschlagswirksamen Gebarung (Saldo 3 + Saldo 4)							935.600,00	1.097.500,00	964.837,00
921	Zwischen Ländern und Gemeinden geteilte Abgaben									
921000	Tourismusabgaben									
Operative Gebarung										
2/921000+834000	Nächtigungstaxe	2111	3111	10	1.000,00	1.000,00	385,69	1.000,00	1.000,00	385,69
2/921000+861000	Transfers von Ländern, Landesfonds und Landeskammern	2121	3121	15	3.500,00	3.000,00	3.672,47	3.500,00	3.000,00	3.672,47
SU 21 / 31	Summe Erträge / Einzahlungen operative Gebarung				4.500,00	4.000,00	4.058,16	4.500,00	4.000,00	4.058,16
SU 22 / 32	Summe Aufwendungen / Auszahlungen operative Gebarung				0,00	0,00	0,00	0,00	0,00	0,00
SA 0 / SA 1	(0) Nettoergebnis (21 - 22) / (1) Geldfluss operative Gebarung (31 - 32)				4.500,00	4.000,00	4.058,16	4.500,00	4.000,00	4.058,16
SA01	Saldo (01) Haushaltsrücklagen (230 - 240)				0,00	0,00	0,00	0,00	0,00	0,00
SA00	Saldo (00) Nettoergebnis nach Haushaltsrücklagen (Saldo 0 + Saldo 01)				4.500,00	4.000,00	4.058,16			
Investive Gebarung										
SU 33	Summe Einzahlungen investive Gebarung							0,00	0,00	0,00
SU 34	Summe Auszahlungen investive Gebarung							0,00	0,00	0,00
SA2	Saldo (2) Geldfluss aus der Investiven Gebarung (33 - 34)							0,00	0,00	0,00
SA3	Saldo (3) Nettofinanzierungssaldo (Saldo 1 + Saldo 2)							4.500,00	4.000,00	4.058,16

		MVAG	VC QU	Ergebnisvoranschlag			Finanzierungsvoranschlag			
		EH	FH		VA 2025	VA 2024	RA 2023	VA 2025	VA 2024	RA 2023
Finanzierungstätigkeit										
SU 35	Summe Einzahlungen aus der Finanzierungstätigkeit							0,00	0,00	0,00
SU 36	Summe Auszahlungen aus der Finanzierungstätigkeit							0,00	0,00	0,00
SA4	Saldo (4) Geldfluss aus der Finanzierungstätigkeit (35 – 36)							0,00	0,00	0,00
SA5	Saldo (5) Geldfluss aus der voranschlagswirksamen Gebarung (Saldo 3 + Saldo 4)							4.500,00	4.000,00	4.058,16
925	Ertragsanteile an gemeinschaftlichen Bundesabgaben									
925000	Ertragsanteile Raasdorf									
Operative Gebarung										
2/925000+859400	Abg.Ertrg. Bev-Schl. (inkl. KEST)	2112	3112	11	742.000,00	731.100,00	669.436,21	742.000,00	731.100,00	669.436,21
SU 21 / 31	Summe Erträge / Einzahlungen operative Gebarung				742.000,00	731.100,00	669.436,21	742.000,00	731.100,00	669.436,21
SU 22 / 32	Summe Aufwendungen / Auszahlungen operative Gebarung				0,00	0,00	0,00	0,00	0,00	0,00
SA 0 / SA 1	(0) Nettoergebnis (21 - 22) / (1) Geldfluss operative Gebarung (31 – 32)				742.000,00	731.100,00	669.436,21	742.000,00	731.100,00	669.436,21
SA01	Saldo (01) Haushaltsrücklagen (230 - 240)				0,00	0,00	0,00	0,00	0,00	0,00
SA00	Saldo (00) Nettoergebnis nach Haushaltsrücklagen (Saldo 0 + Saldo 01)				742.000,00	731.100,00	669.436,21			
Investive Gebarung										
SU 33	Summe Einzahlungen investive Gebarung							0,00	0,00	0,00
SU 34	Summe Auszahlungen investive Gebarung							0,00	0,00	0,00
SA2	Saldo (2) Geldfluss aus der Investiven Gebarung (33 – 34)							0,00	0,00	0,00
SA3	Saldo (3) Nettofinanzierungssaldo (Saldo 1 + Saldo 2)							742.000,00	731.100,00	669.436,21
Finanzierungstätigkeit										
SU 35	Summe Einzahlungen aus der Finanzierungstätigkeit							0,00	0,00	0,00
SU 36	Summe Auszahlungen aus der Finanzierungstätigkeit							0,00	0,00	0,00
SA4	Saldo (4) Geldfluss aus der Finanzierungstätigkeit (35 – 36)							0,00	0,00	0,00
SA5	Saldo (5) Geldfluss aus der voranschlagswirksamen Gebarung (Saldo 3 + Saldo 4)							742.000,00	731.100,00	669.436,21
94	Finanzzuweisungen und Zuschüsse									
940	Bedarfszuweisungen									
940000	Bedarfszuweisungen									
Operative Gebarung										
2/940000+860000	Transfers von Bund, Bundesfonds und Bundeskammern	2121	3121		19.700,00			19.700,00		
2/940000+861000	Transfers von Ländern, Landesfonds und Landeskammern	2121	3121	15			7.111,87			7.111,87
2/940000+871100	Kapitaltransfers aus Gemeinde-Bedarfszuweisungsmittel des Landes NÖ	2121	3121	33			6.331,14			6.331,14
SU 21 / 31	Summe Erträge / Einzahlungen operative Gebarung				19.700,00	0,00	13.443,01	19.700,00	0,00	13.443,01

MVAG					Ergebnisvoranschlag		Finanzierungsvoranschlag			
EH FH					VA 2025	VA 2024	RA 2023	VA 2025	VA 2024	RA 2023
SU 22 / 32	Summe Aufwendungen / Auszahlungen operative Gebarung				0,00	0,00	0,00	0,00	0,00	0,00
SA 0 / SA 1	(0) Nettoergebnis (21 - 22) / (1) Geldfluss operative Gebarung (31 – 32)				19.700,00	0,00	13.443,01	19.700,00	0,00	13.443,01
SA01	Saldo (01) Haushaltsrücklagen (230 - 240)				0,00	0,00	0,00	0,00	0,00	0,00
SA00	Saldo (00) Nettoergebnis nach Haushaltsrücklagen (Saldo 0 + Saldo 01)				19.700,00	0,00	13.443,01			
Investive Gebarung										
SU 33	Summe Einzahlungen investive Gebarung							0,00	0,00	0,00
SU 34	Summe Auszahlungen investive Gebarung							0,00	0,00	0,00
SA2	Saldo (2) Geldfluss aus der Investiven Gebarung (33 – 34)							0,00	0,00	0,00
SA3	Saldo (3) Nettofinanzierungssaldo (Saldo 1 + Saldo 2)							19.700,00	0,00	13.443,01
Finanzierungstätigkeit										
SU 35	Summe Einzahlungen aus der Finanzierungstätigkeit							0,00	0,00	0,00
SU 36	Summe Auszahlungen aus der Finanzierungstätigkeit							0,00	0,00	0,00
SA4	Saldo (4) Geldfluss aus der Finanzierungstätigkeit (35 – 36)							0,00	0,00	0,00
SA5	Saldo (5) Geldfluss aus der voranschlagswirksamen Gebarung (Saldo 3 + Saldo 4)							19.700,00	0,00	13.443,01
941	Sonstige Finanzzuweisungen nach dem FAG									
941000	laufende Transferzahlungen von Bund und Forste									
Operative Gebarung										
2/941000+860000	Finanzzuweisung d. Bundes	2121	3121	15	3.300,00	26.000,00	4.036,03	3.300,00	26.000,00	4.036,03
2/941000+860100	Transfers von Bund, Bundesfonds und Bundeskammern	2121	3121		19.700,00			19.700,00		
SU 21 / 31	Summe Erträge / Einzahlungen operative Gebarung				23.000,00	26.000,00	4.036,03	23.000,00	26.000,00	4.036,03
SU 22 / 32	Summe Aufwendungen / Auszahlungen operative Gebarung				0,00	0,00	0,00	0,00	0,00	0,00
SA 0 / SA 1	(0) Nettoergebnis (21 - 22) / (1) Geldfluss operative Gebarung (31 – 32)				23.000,00	26.000,00	4.036,03	23.000,00	26.000,00	4.036,03
SA01	Saldo (01) Haushaltsrücklagen (230 - 240)				0,00	0,00	0,00	0,00	0,00	0,00
SA00	Saldo (00) Nettoergebnis nach Haushaltsrücklagen (Saldo 0 + Saldo 01)				23.000,00	26.000,00	4.036,03			
Investive Gebarung										
SU 33	Summe Einzahlungen investive Gebarung							0,00	0,00	0,00
SU 34	Summe Auszahlungen investive Gebarung							0,00	0,00	0,00
SA2	Saldo (2) Geldfluss aus der Investiven Gebarung (33 – 34)							0,00	0,00	0,00
SA3	Saldo (3) Nettofinanzierungssaldo (Saldo 1 + Saldo 2)							23.000,00	26.000,00	4.036,03
Finanzierungstätigkeit										
SU 35	Summe Einzahlungen aus der Finanzierungstätigkeit							0,00	0,00	0,00
SU 36	Summe Auszahlungen aus der Finanzierungstätigkeit							0,00	0,00	0,00
SA4	Saldo (4) Geldfluss aus der Finanzierungstätigkeit (35 – 36)							0,00	0,00	0,00
SA5	Saldo (5) Geldfluss aus der voranschlagswirksamen Gebarung (Saldo 3 + Saldo 4)							23.000,00	26.000,00	4.036,03

		MVAG		VC QU	Ergebnisvoranschlag			Finanzierungsvoranschlag		
		EH	FH		VA 2025	VA 2024	RA 2023	VA 2025	VA 2024	RA 2023
945	Sonstige Zuschüsse des Bundes									
945000	Finanzzuweisungen Raasdorf									
Operative Gebarung										
2/945000+860000	Transfers von Bund, Bundesfonds und Bundeskammern	2121	3121		14.500,00			14.500,00		
SU 21 / 31	Summe Erträge / Einzahlungen operative Gebarung				14.500,00	0,00	0,00	14.500,00	0,00	0,00
SU 22 / 32	Summe Aufwendungen / Auszahlungen operative Gebarung				0,00	0,00	0,00	0,00	0,00	0,00
SA 0 / SA 1	(0) Nettoergebnis (21 - 22) / (1) Geldfluss operative Gebarung (31 – 32)				14.500,00	0,00	0,00	14.500,00	0,00	0,00
SA01	Saldo (01) Haushaltsrücklagen (230 - 240)				0,00	0,00	0,00	0,00	0,00	0,00
SA00	Saldo (00) Nettoergebnis nach Haushaltsrücklagen (Saldo 0 + Saldo 01)				14.500,00	0,00	0,00			
Investive Gebarung										
SU 33	Summe Einzahlungen investive Gebarung							0,00	0,00	0,00
SU 34	Summe Auszahlungen investive Gebarung							0,00	0,00	0,00
SA2	Saldo (2) Geldfluss aus der Investiven Gebarung (33 – 34)							0,00	0,00	0,00
SA3	Saldo (3) Nettofinanzierungssaldo (Saldo 1 + Saldo 2)							14.500,00	0,00	0,00
Finanzierungstätigkeit										
SU 35	Summe Einzahlungen aus der Finanzierungstätigkeit							0,00	0,00	0,00
SU 36	Summe Auszahlungen aus der Finanzierungstätigkeit							0,00	0,00	0,00
SA4	Saldo (4) Geldfluss aus der Finanzierungstätigkeit (35 – 36)							0,00	0,00	0,00
SA5	Saldo (5) Geldfluss aus der voranschlagswirksamen Gebarung (Saldo 3 + Saldo 4)							14.500,00	0,00	0,00
98	Haushaltsausgleich									
980	Verrechnung zwischen operativer Gebarung und Projekten									
980000	Verrechnung zwischen operativer Gebarung und Projekten									
Operative Gebarung										
SU 21 / 31	Summe Erträge / Einzahlungen operative Gebarung				0,00	0,00	0,00	0,00	0,00	0,00
1/980000-799000	Zuweisungen an Verrechnungsrücklagen zwischen operativer Gebarung und Projekten	2225			168.500,00	12.700,00				
SU 22 / 32	Summe Aufwendungen / Auszahlungen operative Gebarung				168.500,00	12.700,00	0,00	0,00	0,00	0,00
SA 0 / SA 1	(0) Nettoergebnis (21 - 22) / (1) Geldfluss operative Gebarung (31 – 32)				-168.500,00	-12.700,00	0,00	0,00	0,00	0,00
SA01	Saldo (01) Haushaltsrücklagen (230 - 240)				0,00	0,00	0,00	0,00	0,00	0,00
SA00	Saldo (00) Nettoergebnis nach Haushaltsrücklagen (Saldo 0 + Saldo 01)				-168.500,00	-12.700,00	0,00			
Investive Gebarung										
SU 33	Summe Einzahlungen investive Gebarung							0,00	0,00	0,00
SU 34	Summe Auszahlungen investive Gebarung							0,00	0,00	0,00
SA2	Saldo (2) Geldfluss aus der Investiven Gebarung (33 – 34)							0,00	0,00	0,00

		MVAG	VC QU	Ergebnisvoranschlag			Finanzierungsvoranschlag		
		EH	FH	VA 2025	VA 2024	RA 2023	VA 2025	VA 2024	RA 2023
SA3	Saldo (3) Nettofinanzierungssaldo (Saldo 1 + Saldo 2)						0,00	0,00	0,00
Finanzierungstätigkeit									
SU 35	Summe Einzahlungen aus der Finanzierungstätigkeit						0,00	0,00	0,00
SU 36	Summe Auszahlungen aus der Finanzierungstätigkeit						0,00	0,00	0,00
SA4	Saldo (4) Geldfluss aus der Finanzierungstätigkeit (35 – 36)						0,00	0,00	0,00
SA5	Saldo (5) Geldfluss aus der voranschlagswirksamen Gebarung (Saldo 3 + Saldo 4)						0,00	0,00	0,00
99	Jahresergebnis, Übergabe und Übernahme des Jahresergebnisses, Abwicklung der Vorjahre								
990	Überschüsse und Abgänge (soweit nicht zugeordnet)								
990000	Überschüsse und Abgänge								
Operative Gebarung									
SU 21 / 31	Summe Erträge / Einzahlungen operative Gebarung			0,00	0,00	0,00	0,00	0,00	0,00
SU 22 / 32	Summe Aufwendungen / Auszahlungen operative Gebarung			0,00	0,00	0,00	0,00	0,00	0,00
SA 0 / SA 1	(0) Nettoergebnis (21 - 22) / (1) Geldfluss operative Gebarung (31 – 32)			0,00	0,00	0,00	0,00	0,00	0,00
2/990000+895077	Entnahmen von allgemeinen Haushaltsrücklagen	2301		294.200,00	60.600,00				
1/990000-795077	Zuweisung an allgemeine Haushaltsrücklagen	2401				548.953,63			
SA01	Saldo (01) Haushaltsrücklagen (230 - 240)			294.200,00	60.600,00	-548.953,63	0,00	0,00	0,00
SA00	Saldo (00) Nettoergebnis nach Haushaltsrücklagen (Saldo 0 + Saldo 01)			294.200,00	60.600,00	-548.953,63			
Investive Gebarung									
SU 33	Summe Einzahlungen investive Gebarung						0,00	0,00	0,00
SU 34	Summe Auszahlungen investive Gebarung						0,00	0,00	0,00
SA2	Saldo (2) Geldfluss aus der Investiven Gebarung (33 – 34)						0,00	0,00	0,00
SA3	Saldo (3) Nettofinanzierungssaldo (Saldo 1 + Saldo 2)						0,00	0,00	0,00
Finanzierungstätigkeit									
SU 35	Summe Einzahlungen aus der Finanzierungstätigkeit						0,00	0,00	0,00
SU 36	Summe Auszahlungen aus der Finanzierungstätigkeit						0,00	0,00	0,00
SA4	Saldo (4) Geldfluss aus der Finanzierungstätigkeit (35 – 36)						0,00	0,00	0,00
SA5	Saldo (5) Geldfluss aus der voranschlagswirksamen Gebarung (Saldo 3 + Saldo 4)						0,00	0,00	0,00

Haushaltspotential (aufbauend auf der Ergebnisrechnung)

MVAG	Mittelverwendungs- und -aufbringungsgruppen	Mittelaufbringung	Mittelverwendung	Saldo
211	Erträge aus der operativen Verwaltungstätigkeit	2.368.100,00		
212	Erträge aus Transfers	362.400,00		
213	Finanzerträge	26.000,00		
Summe Erträge (SU 21)		2.756.500,00		
2117	Nicht finanzierungswirksame operative Erträge (Auflösung von Rückstellungen und Aktivierte Eigenleistungen)			
2127	Nicht finanzierungswirksamer Transferertrag (Auflösung von Investitionszuschüssen)	-96.400,00		
2136	Sonstige nicht finanzierungswirksame Finanzerträge (Auflösung von RS Bewertung von Beteiligungen und aktiven Finanzinstrumenten)			
Nicht finanzwirksame Erträge		-96.400,00		
Finanzwirksame Erträge		2.660.100,00		
221	Personalaufwand		366.000,00	
222	Sachaufwand		1.368.700,00	
223	Transferaufwand		996.800,00	
224	Finanzaufwand		94.300,00	
Summe Aufwendungen (SU 22)			2.825.800,00	
2214	Nicht finanzierungswirksamer Personalaufwand (Dotierung RS für Abfertigungen, Jubiläum u. nicht konsumierte Urlaube)		-700,00	
2226	Nicht finanzierungswirksamer Sachaufwand (inkl. Abschreibungen, Dotierung von RS Prozess, ausstehende Rechnungen)		-442.900,00	
2237	Nicht finanzierungswirksamer Transferaufwand (Dotierungen von RS f. Pensionen)			
2245	Nicht finanzierungswirksamer Finanzaufwand (Wertberichtigungen zu Finanzinstrumenten, Aufwendungen aus der Bewertung von Beteiligungen)			
Nicht finanzwirksame Aufwendungen			-443.600,00	
Finanzwirksame Aufwendungen			2.382.200,00	
Finanzwirksames Ergebnis		2.660.100,00	2.382.200,00	277.900,00

MVAG	Mittelverwendungs- und -aufbringungsgruppen	Mittelaufbringung	Mittelverwendung	Saldo
332	Einzahlungen aus der Rückzahlung von Darlehen sowie gewährten Vorschüssen (ohne 332x mit Projektcode - Anzahlungen)			
1141	Vorräte (- Veränderung)			
1142	Gegebene Anzahlungen auf Vorräte (- Veränderung)			
1540	Passive Rechnungsabgrenzung			
	Einzahlungen der Kontengruppe 000-089, die keinem Projekt mit Projektcode 1 zugeordnet sind			
	Einzahlungen der Kontengruppe 30, die keinem Projekt mit Projektcode 1 zugeordnet sind	29.400,00		
	- Erträge der Kontogruppe 80 mit Projektcode 1			
2301	Entnahmen von Rücklagen endfälliger Darlehen (Kontengruppe 893)			
Jährliche wiederkehrende Einzahlungen		29.400,00		
36	Auszahlungen aus der Finanzierungstätigkeit (ohne Projektcode 1)		198.700,00	
2401	Zuweisung an Rücklagen endfälliger Darlehen (Kontengruppe 793)			
342	Auszahlungen aus der Gewährung von Darlehen sowie gewährten Vorschüssen (ohne 342x mit Projektcode - Anzahlungen)		175.300,00	
1141	Vorräte (+ Veränderung)			
1142	Gegebene Anzahlungen auf Vorräte (+ Veränderung)			
1170	Aktive Rechnungsabgrenzung			
	Auszahlungen (Investitionen) der Kontengruppe 000-083, die keinem Projekt mit Projektcode 1 zugeordnet sind		48.400,00	
Jährliche wiederkehrende Auszahlungen			422.400,00	
	Kontengruppe 871, KT der Ergebnisrechnung, mit Projektcode (BZ)	-157.200,00		
Summe Kapitaltransfers der Ergebnisrechnung		-157.200,00		
H1	Jährliches Haushaltspotential (Eigenmittel)	2.532.300,00	2.804.600,00	-272.300,00
	H4VJ Haushaltspotential Vorjahr (Endbestand HP-RL Vorjahr, Konto 935077 = AB)			488.400,00
H2	verfügbares Haushaltspotential (Eigenmittel)			216.100,00

MVAG	Mittelverwendungs- und -aufbringungsgruppen	Mittelaufbringung	Mittelverwendung	Saldo
Information 1 - Berechnung der tatsächlichen Liquidität				
im verfügbaren Haushaltspotential enthaltene Bedarfszuweisungen zur Liquiditätssteigerung aus Kontogruppe 871, KT der Ergebnisrechnung ohne Projektcode				
tatsächlicher Liquiditätsbedarf ohne Rücklagenauflösung (Abgang)		216.100,00		
2401	Zuweisungen an Haushaltsrücklagen (Kontengruppe 794)			
2401	Zuweisungen an Haushaltsrücklagen (Kontengruppe 795)			
Jährliche Aufwände für Rücklagen			0,00	
2301	Entnahmen von Haushaltsrücklagen (Kontengruppe 894)			
2301	Entnahmen von Haushaltsrücklagen (Kontengruppe 895)	175.300,00		
Jährliche RL-Erträge f. Investitionen (finanzw.)		175.300,00		
H3 verfügbares Haushaltspotential (Eigenmittel) nach finanzwirksamen Rücklagen		391.400,00	0,00	391.400,00
- Zuweisungen und Umbuchungen an investive Vorhaben			177.500,00	-177.500,00
+ Rückführungen und Umbuchungen von investiven Vorhaben				0,00
H4 kumuliertes Haushaltspotential (Eigenmittel) Endbestand		391.400,00	177.500,00	213.900,00

Nachweis der Investitionstätigkeit

Vorhaben	Vorhabensbezeichnung	RA Vorjahre	VA 2024	VA 2025	Plan 2026	Plan 2027	Plan 2028	Plan 2029	Plan Gesamt (gerundet)
Konto	Bezeichnung								
1010003	Photovoltaikanlage Gemeindeamt (2023 bis 2099)								
Auszahlungen - Investitionen - Mittelverwendung		0,00	35.000,00	35.000,00	0,00	0,00	0,00	0,00	70.000,00
Anschaffungs- oder Herstellungskosten		0,00	35.000,00	35.000,00	0,00	0,00	0,00	0,00	70.000,00
5/010003-050000	Photovoltaikanlage		35.000,00	35.000,00					70.000,00
Einzahlungen - Finanzierung - Mittelaufbringung		0,00	35.000,00	35.000,00	0,00	0,00	0,00	0,00	70.000,00
Mittel aus Geldfluss aus der operativen Gebarung		0,00	0,00	0,00	0,00	0,00	0,00	0,00	0,00
Bedarfszuweisungen/KTZ		0,00	5.000,00	5.000,00	0,00	0,00	0,00	0,00	10.000,00
6/010003+871000	Kapitaltransfers aus Gemeinde-Bedarfszuweisungsmitteln		5.000,00	5.000,00					10.000,00
Haushaltsrücklagen/Zahlungsmittelreserven		0,00	10.600,00	0,00	0,00	0,00	0,00	0,00	10.600,00
6/010003+894001	Entnahmen von zweckgebundenen Haushaltsrücklagen		10.600,00						10.600,00
Sonstige Kapitaltransfers und Subventionen		0,00	19.400,00	30.000,00	0,00	0,00	0,00	0,00	49.400,00
6/010003+300000	Kapitaltransfers von Bund, Bundesfonds und Bundeskammern		17.500,00	17.500,00					35.000,00
6/010003+300100	Kapitaltransfers von Bund, Bundesfonds und Bundeskammern (EAG)		1.900,00	1.900,00					3.800,00
6/010003+300200	Kapitaltransfers von Bund, Bundesfonds und Bundeskammern(KIP)			10.600,00					10.600,00
Darlehen/Innere Darlehen		0,00	0,00	0,00	0,00	0,00	0,00	0,00	0,00
Finanzierungsleasing		0,00	0,00	0,00	0,00	0,00	0,00	0,00	0,00
Veräußerung langfristiges Vermögen und sonstiges		0,00	0,00	0,00	0,00	0,00	0,00	0,00	0,00
Finanzierungsergebnis 1010003		0,00	0,00	0,00	0,00	0,00	0,00	0,00	0,00
	<i>inklusive Vorjahre (gerundet)</i>		0,00	0,00	0,00	0,00	0,00	0,00	

Vorhaben	Vorhabensbezeichnung	RA Vorjahre	VA 2024	VA 2025	Plan 2026	Plan 2027	Plan 2028	Plan 2029	Plan Gesamt (gerundet)
Konto	Bezeichnung								
1164002	Photovoltaikanlage FF-Haus (2023 bis 2099)								
Auszahlungen - Investitionen - Mittelverwendung		0,00	35.000,00	56.600,00	0,00	0,00	0,00	0,00	91.600,00
Anschaffungs- oder Herstellungskosten		0,00	35.000,00	56.600,00	0,00	0,00	0,00	0,00	91.600,00
5/164002-050000	Photovoltaikanlage		35.000,00	56.600,00					91.600,00
Einzahlungen - Finanzierung - Mittelaufbringung		0,00	35.000,00	56.600,00	0,00	0,00	0,00	0,00	91.600,00
Mittel aus Geldfluss aus der operativen Gebarung		0,00	0,00	0,00	0,00	0,00	0,00	0,00	0,00
Bedarfszuweisungen/KTZ		0,00	5.000,00	5.000,00	0,00	0,00	0,00	0,00	10.000,00
6/164002+871000	Kapitaltransfers aus Gemeinde-Bedarfszuweisungsmitteln		5.000,00	5.000,00					10.000,00
Haushaltsrücklagen/Zahlungsmittelreserven		0,00	10.600,00	0,00	0,00	0,00	0,00	0,00	10.600,00
6/164002+894001	Entnahmen von zweckgebundenen Haushaltsrücklagen		10.600,00						10.600,00
Sonstige Kapitaltransfers und Subventionen		0,00	19.400,00	51.600,00	0,00	0,00	0,00	0,00	71.000,00
6/164002+300000	Kapitaltransfers von Bund, Bundesfonds und Bundeskammern		17.500,00	35.000,00					52.500,00
6/164002+300100	Kapitaltransfers von Bund, Bundesfonds und Bundeskammern (EAG)		1.900,00	1.900,00					3.800,00
6/164002+300200	Kapitaltransfers von Bund, Bundesfonds und Bundeskammern (KIP)			14.700,00					14.700,00
Darlehen/Innere Darlehen		0,00	0,00	0,00	0,00	0,00	0,00	0,00	0,00
Finanzierungsleasing		0,00	0,00	0,00	0,00	0,00	0,00	0,00	0,00
Veräußerung langfristiges Vermögen und sonstiges		0,00	0,00	0,00	0,00	0,00	0,00	0,00	0,00
Finanzierungsergebnis 1164002		0,00	0,00	0,00	0,00	0,00	0,00	0,00	0,00
	<i>inklusive Vorjahre (gerundet)</i>		0,00	0,00	0,00	0,00	0,00	0,00	

Vorhaben	Vorhabensbezeichnung	RA Vorjahre	VA 2024	VA 2025	Plan 2026	Plan 2027	Plan 2028	Plan 2029	Plan Gesamt (gerundet)
Konto	Bezeichnung								
1380001	Photovoltaikanlage Kulturhaus (2023 bis 2099)								
Auszahlungen - Investitionen - Mittelverwendung		0,00	35.000,00	35.000,00	0,00	0,00	0,00	0,00	70.000,00
Anschaffungs- oder Herstellungskosten		0,00	35.000,00	35.000,00	0,00	0,00	0,00	0,00	70.000,00
5/380001-050000	Photovoltaikanlage		35.000,00	35.000,00					70.000,00
Einzahlungen - Finanzierung - Mittelaufbringung		0,00	35.000,00	35.000,00	0,00	0,00	0,00	0,00	70.000,00
Mittel aus Geldfluss aus der operativen Gebarung		0,00	0,00	0,00	0,00	0,00	0,00	0,00	0,00
Bedarfszuweisungen/KTZ		0,00	5.000,00	5.000,00	0,00	0,00	0,00	0,00	10.000,00
6/380001+871000	Kapitaltransfers aus Gemeinde-Bedarfszuweisungsmitteln		5.000,00	5.000,00					10.000,00
Haushaltsrücklagen/Zahlungsmittelreserven		0,00	10.600,00	0,00	0,00	0,00	0,00	0,00	10.600,00
6/380001+894001	Entnahmen von zweckgebundenen Haushaltsrücklagen		10.600,00						10.600,00
Sonstige Kapitaltransfers und Subventionen		0,00	19.400,00	30.000,00	0,00	0,00	0,00	0,00	49.400,00
6/380001+300000	Kapitaltransfers von Bund, Bundesfonds und Bundeskammern		17.500,00	17.500,00					35.000,00
6/380001+300100	Kapitaltransfers von Bund, Bundesfonds und Bundeskammern (EAG)		1.900,00	1.900,00					3.800,00
6/380001+300200	Kapitaltransfers von Bund, Bundesfonds und Bundeskammern (KIP)			10.600,00					10.600,00
Darlehen/Innere Darlehen		0,00	0,00	0,00	0,00	0,00	0,00	0,00	0,00
Finanzierungsleasing		0,00	0,00	0,00	0,00	0,00	0,00	0,00	0,00
Veräußerung langfristiges Vermögen und sonstiges		0,00	0,00	0,00	0,00	0,00	0,00	0,00	0,00
Finanzierungsergebnis 1380001		0,00	0,00	0,00	0,00	0,00	0,00	0,00	0,00
	<i>inklusive Vorjahre (gerundet)</i>		0,00	0,00	0,00	0,00	0,00	0,00	

Vorhaben	Vorhabensbezeichnung		RA Vorjahre	VA 2024	VA 2025	Plan 2026	Plan 2027	Plan 2028	Plan 2029	Plan Gesamt (gerundet)
Konto	Bezeichnung									
1612000	Straßenbau (1999 bis 2099)									
	Auszahlungen - Investitionen - Mittelverwendung		1.618.925,52	268.400,00	300.000,00	200.000,00	200.000,00	200.000,00	200.000,00	2.987.300,00
	Anschaffungs- oder Herstellungskosten		1.618.925,52	268.400,00	300.000,00	200.000,00	200.000,00	200.000,00	200.000,00	2.987.300,00
5/612000-001000	Grundankauf Radweg Wien (L2)			52.400,00						52.400,00
5/612000-002000	Errichtung der Gemeindestraßen		763.057,65	216.000,00	300.000,00	200.000,00	200.000,00	200.000,00	200.000,00	2.079.100,00
5/612000-002100	Radwege		455.867,87							455.900,00
5/612000-795001	Zuweisung an allgemeine Haushaltsrücklagen		400.000,00							400.000,00
	Einzahlungen - Finanzierung - Mittelaufbringung		1.618.925,52	268.400,00	300.000,00	200.000,00	200.000,00	200.000,00	200.000,00	2.987.300,00
	Mittel aus Geldfluss aus der operativen Gebarung		617.951,20	0,00	160.000,00	60.000,00	60.000,00	60.000,00	60.000,00	1.018.000,00
5/612000-729910	Sonstige Aufwendungen		-38.558,17							-38.600,00
5/612000-729912	Zuführung an Vorhaben 710000		-7.748,49							-7.700,00
5/612000-729913	Rückführung operative Gebarung		-187.796,01							-187.800,00
5/612000-729914	Zuführung an Vorhaben 1815001		-19.896,00							-19.900,00
6/612000+829910	Sonstige Erträge		96.928,13							96.900,00
6/612000+829960	Übernahme IST-Überschuss RA 2019		121.023,07							121.000,00
6/612000+829961	Sonstige Einnahme IST-Überschuss RA 2019		653.998,67							654.000,00
6/612000+899000	Entnahmen aus Verrechnungsrücklagen zwischen operativer Gebarung und Projekten				160.000,00	60.000,00	60.000,00	60.000,00	60.000,00	400.000,00
	Bedarfszuweisungen/KTZ		895.000,00	216.000,00	140.000,00	140.000,00	140.000,00	140.000,00	140.000,00	1.811.000,00
6/612000+301000	Kapitaltransfers von Ländern, Landesfonds und Landeskammern		15.000,00	96.000,00						111.000,00
6/612000+871000	Bedarfszuweisung		680.000,00	120.000,00	140.000,00	140.000,00	140.000,00	140.000,00	140.000,00	1.500.000,00
6/612000+871200	Sonderbedarfszuweisung Land NÖ		200.000,00							200.000,00
	Haushaltsrücklagen/Zahlungsmittelreserven		0,00	52.400,00	0,00	0,00	0,00	0,00	0,00	52.400,00
6/612000+894001	Entnahmen von zweckgebundenen Haushaltsrücklagen			52.400,00						52.400,00
	Sonstige Kapitaltransfers und Subventionen		105.974,32	0,00	0,00	0,00	0,00	0,00	0,00	106.000,00
6/612000+300000	Kapitaltransfer von Bund, Bundesfonds und Bundeskammern		67.827,87							67.800,00
6/612000+305000	Kapitaltransfers Umweltfonds Flughafen Wien		23.146,45							23.100,00
6/612000+861200	Beihilfe aus Mitteln der Raumordnung		15.000,00							15.000,00

Vorhaben	Vorhabensbezeichnung								
Konto	Bezeichnung	RA Vorjahre	VA 2024	VA 2025	Plan 2026	Plan 2027	Plan 2028	Plan 2029	Plan Gesamt (gerundet)
	Darlehen/Innere Darlehen	0,00	0,00	0,00	0,00	0,00	0,00	0,00	0,00
	Finanzierungsleasing	0,00	0,00	0,00	0,00	0,00	0,00	0,00	0,00
	Veräußerung langfristiges Vermögen und sonstiges	0,00	0,00	0,00	0,00	0,00	0,00	0,00	0,00
Finanzierungsergebnis 1612000		0,00	0,00	0,00	0,00	0,00	0,00	0,00	0,00
	<i>inklusive Vorjahre (gerundet)</i>		0,00	0,00	0,00	0,00	0,00	0,00	

Vorhaben	Vorhabensbezeichnung		RA Vorjahre	VA 2024	VA 2025	Plan 2026	Plan 2027	Plan 2028	Plan 2029	Plan Gesamt (gerundet)
Konto	Bezeichnung									
1710000	Forstw. Wegebau Raasdorf (1999 bis 2099)									
	Auszahlungen - Investitionen - Mittelverwendung		67.010,24	16.500,00	13.000,00	13.000,00	13.000,00	13.000,00	13.000,00	148.500,00
	Anschaffungs- oder Herstellungskosten		67.010,24	16.500,00	13.000,00	13.000,00	13.000,00	13.000,00	13.000,00	148.500,00
5/710000-002000	Güterwegebau		67.010,24	16.500,00	13.000,00	13.000,00	13.000,00	13.000,00	13.000,00	148.500,00
	Einzahlungen - Finanzierung - Mittelaufbringung		67.010,24	16.500,00	13.000,00	13.000,00	13.000,00	13.000,00	13.000,00	148.500,00
	Mittel aus Geldfluss aus der operativen Gebarung		49.785,24	12.700,00	8.500,00	8.500,00	8.500,00	8.500,00	8.500,00	105.000,00
6/710000+829910	Sonstige Erträge		49.785,24							49.800,00
6/710000+899000	Entnahmen aus Verrechnungsrücklagen zwischen operativer Gebarung und Projekten			12.700,00	8.500,00	8.500,00	8.500,00	8.500,00	8.500,00	55.200,00
	Bedarfszuweisungen/KTZ		13.475,00	3.800,00	4.500,00	4.500,00	4.500,00	4.500,00	4.500,00	39.800,00
6/710000+301000	Abt. Güterwege-Förderung		8.050,00	2.300,00	2.300,00	2.300,00	2.300,00	2.300,00	2.300,00	21.900,00
6/710000+871000	Bedarfszuweisung		5.425,00	1.500,00	2.200,00	2.200,00	2.200,00	2.200,00	2.200,00	17.900,00
	Haushaltsrücklagen/Zahlungsmittelreserven		0,00	0,00	0,00	0,00	0,00	0,00	0,00	0,00
	Sonstige Kapitaltransfers und Subventionen		3.750,00	0,00	0,00	0,00	0,00	0,00	0,00	3.800,00
6/710000+861000	Abt. Güterwege- Förderung		3.750,00							3.800,00
	Darlehen/Innere Darlehen		0,00	0,00	0,00	0,00	0,00	0,00	0,00	0,00
	Finanzierungsleasing		0,00	0,00	0,00	0,00	0,00	0,00	0,00	0,00
	Veräußerung langfristiges Vermögen und sonstiges		0,00	0,00	0,00	0,00	0,00	0,00	0,00	0,00
Finanzierungsergebnis 1710000			0,00	0,00	0,00	0,00	0,00	0,00	0,00	0,00
<i>inklusive Vorjahre (gerundet)</i>				0,00	0,00	0,00	0,00	0,00	0,00	

Vorhaben	Vorhabensbezeichnung	RA Vorjahre	VA 2024	VA 2025	Plan 2026	Plan 2027	Plan 2028	Plan 2029	Plan Gesamt (gerundet)
Konto	Bezeichnung								
1850007	WVA Raasdorf, BA 06 Erschließung Lange Feldgasse (2020 bis 2099)								
Auszahlungen - Investitionen - Mittelverwendung		205.326,69	45.300,00	0,00	0,00	0,00	0,00	0,00	250.600,00
Anschaffungs- oder Herstellungskosten		205.326,69	0,00	0,00	0,00	0,00	0,00	0,00	205.300,00
5/850007-004000	Wasser- und Abwasserbauten und -anlagen	205.326,69							205.300,00
Korrektur Auszahlungen VA 2024		0,00	45.300,00	0,00	0,00	0,00	0,00	0,00	45.300,00
Einzahlungen - Finanzierung - Mittelaufbringung		160.000,00	45.300,00	45.300,00	0,00	0,00	0,00	0,00	250.600,00
Mittel aus Geldfluss aus der operativen Gebarung		0,00	0,00	0,00	0,00	0,00	0,00	0,00	0,00
Bedarfszuweisungen/KTZ		0,00	45.300,00	0,00	0,00	0,00	0,00	0,00	45.300,00
6/850007+301000	Kapitaltransfers von Ländern, Landesfonds und Landeskammern		45.300,00						45.300,00
Haushaltsrücklagen/Zahlungsmittelreserven		0,00	0,00	0,00	0,00	0,00	0,00	0,00	0,00
Sonstige Kapitaltransfers und Subventionen		0,00	0,00	0,00	0,00	0,00	0,00	0,00	0,00
Darlehen/Innere Darlehen		160.000,00	0,00	45.300,00	0,00	0,00	0,00	0,00	205.300,00
60100/8	WVA BA06 Lange Feldgasse	160.000,00							160.000,00
1833/1	inneres Darlehen WVA, BA 06 - 850007,			45.300,00					45.300,00
Finanzierungsleasing		0,00	0,00	0,00	0,00	0,00	0,00	0,00	0,00
Veräußerung langfristiges Vermögen und sonstiges		0,00	0,00	0,00	0,00	0,00	0,00	0,00	0,00
Finanzierungsergebnis 1850007		-45.326,69	0,00	45.300,00	0,00	0,00	0,00	0,00	0,00
	<i>inklusive Vorjahre (gerundet)</i>		-45.300,00	0,00	0,00	0,00	0,00	0,00	

Vorhaben	Vorhabensbezeichnung	RA Vorjahre	VA 2024	VA 2025	Plan 2026	Plan 2027	Plan 2028	Plan 2029	Plan Gesamt (gerundet)
Konto	Bezeichnung								
1850009	WVA Raasdorf, BA 09, Sanierung (2023 bis 2099)								
	Geplante Gesamtkosten:	580.000,00							
	Auszahlungen - Investitionen - Mittelverwendung	200.711,31	430.400,00	0,00	0,00	0,00	0,00	0,00	631.100,00
	Anschaffungs- oder Herstellungskosten	200.711,31	404.800,00	0,00	0,00	0,00	0,00	0,00	605.500,00
5/850009-004000	Wasser- und Abwasserbauten und -anlagen	200.711,31	404.800,00						605.500,00
	Korrektur Auszahlungen VA 2024	0,00	25.600,00	0,00	0,00	0,00	0,00	0,00	25.600,00
	Einzahlungen - Finanzierung - Mittelaufbringung	580.000,00	25.500,00	25.600,00	0,00	0,00	0,00	0,00	631.100,00
	Mittel aus Geldfluss aus der operativen Gebarung	0,00	0,00	0,00	0,00	0,00	0,00	0,00	0,00
	Bedarfszuweisungen/KTZ	0,00	0,00	0,00	0,00	0,00	0,00	0,00	0,00
	Haushaltsrücklagen/Zahlungsmittelreserven	0,00	0,00	0,00	0,00	0,00	0,00	0,00	0,00
	Sonstige Kapitaltransfers und Subventionen	0,00	25.500,00	0,00	0,00	0,00	0,00	0,00	25.500,00
6/850009+300000	Kapitaltransfers von Bund, Bundesfonds und Bundeskammern		25.500,00						25.500,00
	Darlehen/Innere Darlehen	580.000,00	0,00	25.600,00	0,00	0,00	0,00	0,00	605.600,00
1687/2	Austausch Wasserleitung, Altes Dorf, WVA BA 09	580.000,00							580.000,00
1833/1	inneres Darlehen WVA, BA 06 - 850007,			25.600,00					25.600,00
	Finanzierungsleasing	0,00	0,00	0,00	0,00	0,00	0,00	0,00	0,00
	Veräußerung langfristiges Vermögen und sonstiges	0,00	0,00	0,00	0,00	0,00	0,00	0,00	0,00
Finanzierungsergebnis 1850009		379.288,69	-404.900,00	25.600,00	0,00	0,00	0,00	0,00	0,00
	<i>inklusive Vorjahre (gerundet)</i>		-25.600,00	0,00	0,00	0,00	0,00	0,00	

Vorhaben	Vorhabensbezeichnung	RA Vorjahre	VA 2024	VA 2025	Plan 2026	Plan 2027	Plan 2028	Plan 2029	Plan Gesamt (gerundet)
Konto	Bezeichnung								
1850010	WVA Raasdorf, BA 08, neue Siedlung + Am Bahnhof 8 (2023 bis 2099)								
Auszahlungen - Investitionen - Mittelverwendung		105.891,55	40.000,00	0,00	0,00	0,00	0,00	0,00	145.900,00
Anschaffungs- oder Herstellungskosten		105.891,55	40.000,00	0,00	0,00	0,00	0,00	0,00	145.900,00
5/850010-004000	WVA BA 08, neue Siedlung u. Am Bahnhof 8	105.891,55	40.000,00						145.900,00
Einzahlungen - Finanzierung - Mittelaufbringung		132.000,00	13.900,00	0,00	0,00	0,00	0,00	0,00	145.900,00
Mittel aus Geldfluss aus der operativen Gebarung		0,00	0,00	0,00	0,00	0,00	0,00	0,00	0,00
Bedarfszuweisungen/KTZ		0,00	0,00	0,00	0,00	0,00	0,00	0,00	0,00
Haushaltsrücklagen/Zahlungsmittelreserven		0,00	0,00	0,00	0,00	0,00	0,00	0,00	0,00
Sonstige Kapitaltransfers und Subventionen		0,00	13.900,00	0,00	0,00	0,00	0,00	0,00	13.900,00
6/850010+300000	Kapitaltransfers von Bund, Bundesfonds und Bundeskammern		13.900,00						13.900,00
Darlehen/Innere Darlehen		132.000,00	0,00	0,00	0,00	0,00	0,00	0,00	132.000,00
1687/1	Wasser neue Siedlung	132.000,00							132.000,00
Finanzierungsleasing		0,00	0,00	0,00	0,00	0,00	0,00	0,00	0,00
Veräußerung langfristiges Vermögen und sonstiges		0,00	0,00	0,00	0,00	0,00	0,00	0,00	0,00
Finanzierungsergebnis 1850010		26.108,45	-26.100,00	0,00	0,00	0,00	0,00	0,00	0,00
	<i>inklusive Vorjahre (gerundet)</i>		0,00	0,00	0,00	0,00	0,00	0,00	

Vorhaben	Vorhabensbezeichnung	RA Vorjahre	VA 2024	VA 2025	Plan 2026	Plan 2027	Plan 2028	Plan 2029	Plan Gesamt (gerundet)
Konto	Bezeichnung								
1850011	Wasserleitungskataster (2025 bis 2099)								
Geplante Gesamtkosten:	55.800,00								
Auszahlungen - Investitionen - Mittelverwendung		0,00	0,00	55.800,00	0,00	0,00	0,00	0,00	55.800,00
Anschaffungs- oder Herstellungskosten		0,00	0,00	55.800,00	0,00	0,00	0,00	0,00	55.800,00
5/850011-004000	Wasserleitungskataster			55.800,00					55.800,00
Einzahlungen - Finanzierung - Mittelaufbringung		0,00	0,00	55.800,00	0,00	0,00	0,00	0,00	55.800,00
Mittel aus Geldfluss aus der operativen Gebarung		0,00	0,00	0,00	0,00	0,00	0,00	0,00	0,00
Bedarfszuweisungen/KTZ		0,00	0,00	6.300,00	0,00	0,00	0,00	0,00	6.300,00
6/850011+301000	Kapitaltransfers von Ländern, Landesfonds und Landeskammern			6.300,00					6.300,00
Haushaltsrücklagen/Zahlungsmittelreserven		0,00	0,00	0,00	0,00	0,00	0,00	0,00	0,00
Sonstige Kapitaltransfers und Subventionen		0,00	0,00	25.200,00	0,00	0,00	0,00	0,00	25.200,00
6/850011+300000	Kapitaltransfers von Bund, Bundesfonds und Bundeskammern			25.200,00					25.200,00
Darlehen/Innere Darlehen		0,00	0,00	24.300,00	0,00	0,00	0,00	0,00	24.300,00
1833/1	inneres Darlehen WVA, BA 06 - 850007,			24.300,00					24.300,00
Finanzierungsleasing		0,00	0,00	0,00	0,00	0,00	0,00	0,00	0,00
Veräußerung langfristiges Vermögen und sonstiges		0,00	0,00	0,00	0,00	0,00	0,00	0,00	0,00
Finanzierungsergebnis 1850011		0,00	0,00	0,00	0,00	0,00	0,00	0,00	0,00
	<i>inklusive Vorjahre (gerundet)</i>		0,00	0,00	0,00	0,00	0,00	0,00	

Vorhaben	Vorhabensbezeichnung	RA Vorjahre	VA 2024	VA 2025	Plan 2026	Plan 2027	Plan 2028	Plan 2029	Plan Gesamt (gerundet)
Konto	Bezeichnung								
1851010	ABA Raasdorf, BA 08, neue Siedlung+ Am Bahnhof 8 (2023 bis 2099)								
Auszahlungen - Investitionen - Mittelverwendung		250.677,05	99.400,00	0,00	0,00	0,00	0,00	0,00	350.100,00
Anschaffungs- oder Herstellungskosten		250.677,05	75.000,00	0,00	0,00	0,00	0,00	0,00	325.700,00
5/851010-004000	ABA BA 08, neue Siedlung u. Am Bahnhof 8	250.677,05	75.000,00						325.700,00
Korrektur Auszahlungen VA 2024		0,00	24.400,00	0,00	0,00	0,00	0,00	0,00	24.400,00
Einzahlungen - Finanzierung - Mittelaufbringung		300.000,00	25.700,00	24.400,00	0,00	0,00	0,00	0,00	350.100,00
Mittel aus Geldfluss aus der operativen Gebarung		0,00	0,00	0,00	0,00	0,00	0,00	0,00	0,00
Bedarfszuweisungen/KTZ		0,00	0,00	0,00	0,00	0,00	0,00	0,00	0,00
Haushaltsrücklagen/Zahlungsmittelreserven		0,00	0,00	0,00	0,00	0,00	0,00	0,00	0,00
Sonstige Kapitaltransfers und Subventionen		0,00	25.700,00	0,00	0,00	0,00	0,00	0,00	25.700,00
6/851010+300000	Kapitaltransfers von Bund, Bundesfonds und Bundeskammern		25.700,00						25.700,00
Darlehen/Innere Darlehen		300.000,00	0,00	24.400,00	0,00	0,00	0,00	0,00	324.400,00
1687/3	Kanal neue Siedlung	300.000,00							300.000,00
1833/2	inneres Darlehen ABA, BA 08 - 851010,			24.400,00					24.400,00
Finanzierungsleasing		0,00	0,00	0,00	0,00	0,00	0,00	0,00	0,00
Veräußerung langfristiges Vermögen und sonstiges		0,00	0,00	0,00	0,00	0,00	0,00	0,00	0,00
Finanzierungsergebnis 1851010		49.322,95	-73.700,00	24.400,00	0,00	0,00	0,00	0,00	0,00
	<i>inklusive Vorjahre (gerundet)</i>		-24.400,00	0,00	0,00	0,00	0,00	0,00	

Vorhaben	Vorhabensbezeichnung	RA Vorjahre	VA 2024	VA 2025	Plan 2026	Plan 2027	Plan 2028	Plan 2029	Plan Gesamt (gerundet)
Konto	Bezeichnung								
1851011	Kanalleitungskataster (2025 bis 2099)								
Geplante Gesamtkosten:	109.200,00								
Auszahlungen - Investitionen - Mittelverwendung		0,00	0,00	109.200,00	0,00	0,00	0,00	0,00	109.200,00
Anschaffungs- oder Herstellungskosten		0,00	0,00	109.200,00	0,00	0,00	0,00	0,00	109.200,00
5/851011-004000	Kanalleitungskataster			109.200,00					109.200,00
Einzahlungen - Finanzierung - Mittelaufbringung		0,00	0,00	109.200,00	0,00	0,00	0,00	0,00	109.200,00
Mittel aus Geldfluss aus der operativen Gebarung		0,00	0,00	9.000,00	0,00	0,00	0,00	0,00	9.000,00
6/851011+899000	Entnahmen aus Verrechnungsrücklagen zwischen operativer Gebarung und Projekten			9.000,00					9.000,00
Bedarfszuweisungen/KTZ		0,00	0,00	8.900,00	0,00	0,00	0,00	0,00	8.900,00
6/851011+301000	Kapitaltransfers von Ländern, Landesfonds und Landeskammern			8.900,00					8.900,00
Haushaltsrücklagen/Zahlungsmittelreserven		0,00	0,00	0,00	0,00	0,00	0,00	0,00	0,00
Sonstige Kapitaltransfers und Subventionen		0,00	0,00	35.600,00	0,00	0,00	0,00	0,00	35.600,00
6/851011+300000	Kapitaltransfers von Bund, Bundesfonds und Bundeskammern			35.600,00					35.600,00
Darlehen/Innere Darlehen		0,00	0,00	55.700,00	0,00	0,00	0,00	0,00	55.700,00
1833/2	inneres Darlehen ABA, BA 08 - 851010,			55.700,00					55.700,00
Finanzierungsleasing		0,00	0,00	0,00	0,00	0,00	0,00	0,00	0,00
Veräußerung langfristiges Vermögen und sonstiges		0,00	0,00	0,00	0,00	0,00	0,00	0,00	0,00
Finanzierungsergebnis 1851011		0,00	0,00	0,00	0,00	0,00	0,00	0,00	0,00
	<i>inklusive Vorjahre (gerundet)</i>		0,00	0,00	0,00	0,00	0,00	0,00	

Vorhaben	Vorhabensbezeichnung		RA Vorjahre	VA 2024	VA 2025	Plan 2026	Plan 2027	Plan 2028	Plan 2029	Plan Gesamt (gerundet)
Konto	Bezeichnung									
2000100	sonstige Anschaffungen (2020 bis 2099)									
	Auszahlungen - Investitionen - Mittelverwendung		438.288,87	38.600,00	48.400,00	8.800,00	8.800,00	8.800,00	8.800,00	560.500,00
	Anschaffungs- oder Herstellungskosten		438.288,87	38.600,00	48.400,00	8.800,00	8.800,00	8.800,00	8.800,00	560.500,00
1/010000-020000	Ankauf von Maschinen	7.364,28		1.000,00	1.000,00	1.000,00	1.000,00	1.000,00	1.000,00	13.400,00
1/010000-040000	Ankauf EDV-Programme			1.000,00	1.000,00	1.000,00	1.000,00	1.000,00	1.000,00	6.000,00
1/010000-042000	Amtsausstattung	11.662,53		5.000,00	1.000,00	1.000,00	1.000,00	1.000,00	1.000,00	21.700,00
1/016000-070000	Aktivierungsfähige Rechte (immaterielle Vermögenswerte)	8.460,00								8.500,00
1/024000-042000	Amts-, Betriebs- und Geschäftsausstattung			1.500,00						1.500,00
1/031000-070000	Aktivierungsfähige Rechte (immaterielle Vermögenswerte)	56.190,00			39.600,00					95.800,00
1/240000-042000	Ausstattung Kiga-Bus	2.201,82								2.200,00
1/262000-050000	Spiel- und Sportanlagen			5.700,00	500,00	500,00	500,00	500,00	500,00	8.200,00
1/269000-006000	Sonstige Grundstückseinrichtungen	13.514,40								13.500,00
1/380000-040000	Musikinstrumente	359,00		300,00	300,00	300,00	300,00	300,00	300,00	2.200,00
1/380000-042000	Amts-, Betriebs- und Geschäftsausstattung	5.859,59		1.000,00	1.000,00	1.000,00	1.000,00	1.000,00	1.000,00	11.900,00
1/612000-005000	Anlagen zu Straßenbauten				3.000,00	3.000,00	3.000,00	3.000,00	3.000,00	15.000,00
1/612000-050000	Sonderanlagen	2.036,40		1.500,00						3.500,00
1/640000-050000	Ankauf von Verkehrszeichen etc.	18.242,20								18.200,00
1/649000-010000	Autobuswarthäuschen	9.424,80								9.400,00
1/771000-042000	Ausstattung Landesausstellung 2022	1.624,98								1.600,00
1/815000-006000	Sonstige Grundstückseinrichtungen			9.000,00						9.000,00
1/815000-042000	Amts-, Betriebs- und Geschäftsausstattung	582,00								600,00
1/820000-020000	Maschinen und maschinelle Anlagen	378,00								400,00
1/820000-030000	Werkzeuge und sonstige Erzeugungsmittel	7.023,80		1.000,00	1.000,00	1.000,00	1.000,00	1.000,00	1.000,00	13.000,00
1/820000-040000	Fahrzeuge	16.223,39								16.200,00
1/820000-042000	Amts-, Betriebs- und Geschäftsausstattung			11.600,00						11.600,00
1/840000-001000	Unbebaute Grundstücke	263.512,33								263.500,00
1/859000-050000	Sonderanlagen	13.629,35								13.600,00
	Einzahlungen - Finanzierung - Mittelaufbringung		259.955,65	0,00	0,00	0,00	0,00	0,00	0,00	260.000,00
	Mittel aus Geldfluss aus der operativen Gebarung		0,00	0,00	0,00	0,00	0,00	0,00	0,00	0,00
	Bedarfszuweisungen/KTZ		0,00	0,00	0,00	0,00	0,00	0,00	0,00	0,00

Vorhaben	Vorhabensbezeichnung		RA Vorjahre	VA 2024	VA 2025	Plan 2026	Plan 2027	Plan 2028	Plan 2029	Plan Gesamt (gerundet)
Konto	Bezeichnung									
	Haushaltsrücklagen/Zahlungsmittelreserven		0,00	0,00	0,00	0,00	0,00	0,00	0,00	0,00
	Sonstige Kapitaltransfers und Subventionen		0,00	0,00	0,00	0,00	0,00	0,00	0,00	0,00
	Darlehen/Innere Darlehen		0,00	0,00	0,00	0,00	0,00	0,00	0,00	0,00
	Finanzierungsleasing		0,00	0,00	0,00	0,00	0,00	0,00	0,00	0,00
	Veräußerung langfristiges Vermögen und sonstiges		259.955,65	0,00	0,00	0,00	0,00	0,00	0,00	260.000,00
2/840000+801000	Veräußerungen von Grundstücken und Grundstückseinrichtungen		259.955,65							260.000,00
Finanzierungsergebnis 2000100			-178.333,22	-38.600,00	-48.400,00	-8.800,00	-8.800,00	-8.800,00	-8.800,00	-300.500,00
	<i>inklusive Vorjahre (gerundet)</i>			-216.900,00	-265.300,00	-274.100,00	-282.900,00	-291.700,00	-300.500,00	

Salden Finanzierungsergebnisse		RA Vorjahre	VA 2024	VA 2025	Plan 2026	Plan 2027	Plan 2028	Plan 2029	Plan Gesamt (gerundet)
1010003	Photovoltaikanlage Gemeindeamt (2023 bis 2099)								
	Auszahlungen - Investitionen - Mittelverwendung	0,00	35.000,00	35.000,00	0,00	0,00	0,00	0,00	70.000,00
	Einzahlungen - Finanzierung - Mittelherkunft	0,00	35.000,00	35.000,00	0,00	0,00	0,00	0,00	70.000,00
		0,00	0,00	0,00	0,00	0,00	0,00	0,00	0,00
	<i>inklusive Vorjahre (gerundet)</i>		0,00	0,00	0,00	0,00	0,00	0,00	
1164002	Photovoltaikanlage FF-Haus (2023 bis 2099)								
	Auszahlungen - Investitionen - Mittelverwendung	0,00	35.000,00	56.600,00	0,00	0,00	0,00	0,00	91.600,00
	Einzahlungen - Finanzierung - Mittelherkunft	0,00	35.000,00	56.600,00	0,00	0,00	0,00	0,00	91.600,00
		0,00	0,00	0,00	0,00	0,00	0,00	0,00	0,00
	<i>inklusive Vorjahre (gerundet)</i>		0,00	0,00	0,00	0,00	0,00	0,00	
1380001	Photovoltaikanlage Kulturhaus (2023 bis 2099)								
	Auszahlungen - Investitionen - Mittelverwendung	0,00	35.000,00	35.000,00	0,00	0,00	0,00	0,00	70.000,00
	Einzahlungen - Finanzierung - Mittelherkunft	0,00	35.000,00	35.000,00	0,00	0,00	0,00	0,00	70.000,00
		0,00	0,00	0,00	0,00	0,00	0,00	0,00	0,00
	<i>inklusive Vorjahre (gerundet)</i>		0,00	0,00	0,00	0,00	0,00	0,00	
1612000	Straßenbau (1999 bis 2099)								
	Auszahlungen - Investitionen - Mittelverwendung	1.618.925,52	268.400,00	300.000,00	200.000,00	200.000,00	200.000,00	200.000,00	2.987.300,00
	Einzahlungen - Finanzierung - Mittelherkunft	1.618.925,52	268.400,00	300.000,00	200.000,00	200.000,00	200.000,00	200.000,00	2.987.300,00
		0,00	0,00	0,00	0,00	0,00	0,00	0,00	0,00
	<i>inklusive Vorjahre (gerundet)</i>		0,00	0,00	0,00	0,00	0,00	0,00	
1710000	Forstw. Wegebau Raasdorf (1999 bis 2099)								
	Auszahlungen - Investitionen - Mittelverwendung	67.010,24	16.500,00	13.000,00	13.000,00	13.000,00	13.000,00	13.000,00	148.500,00
	Einzahlungen - Finanzierung - Mittelherkunft	67.010,24	16.500,00	13.000,00	13.000,00	13.000,00	13.000,00	13.000,00	148.500,00
		0,00	0,00	0,00	0,00	0,00	0,00	0,00	0,00
	<i>inklusive Vorjahre (gerundet)</i>		0,00	0,00	0,00	0,00	0,00	0,00	
1850007	WVA Raasdorf, BA 06 Erschließung Lange Feldgasse								
	Auszahlungen - Investitionen - Mittelverwendung	205.326,69	45.300,00	0,00	0,00	0,00	0,00	0,00	250.600,00
	Einzahlungen - Finanzierung - Mittelherkunft	160.000,00	45.300,00	45.300,00	0,00	0,00	0,00	0,00	250.600,00
		-45.326,69	0,00	45.300,00	0,00	0,00	0,00	0,00	0,00
	<i>inklusive Vorjahre (gerundet)</i>		-45.300,00	0,00	0,00	0,00	0,00	0,00	
1850009	WVA Raasdorf, BA 09, Sanierung (2023 bis 2099)								
	Auszahlungen - Investitionen - Mittelverwendung	200.711,31	430.400,00	0,00	0,00	0,00	0,00	0,00	631.100,00
	Einzahlungen - Finanzierung - Mittelherkunft	580.000,00	25.500,00	25.600,00	0,00	0,00	0,00	0,00	631.100,00
		379.288,69	-404.900,00	25.600,00	0,00	0,00	0,00	0,00	0,00
	<i>inklusive Vorjahre (gerundet)</i>		-25.600,00	0,00	0,00	0,00	0,00	0,00	

Salden Finanzierungsergebnisse		RA Vorjahre	VA 2024	VA 2025	Plan 2026	Plan 2027	Plan 2028	Plan 2029	Plan Gesamt (gerundet)
1850010	WVA Raasdorf, BA 08, neue Siedlung + Am Bahnhof 8								
	Auszahlungen - Investitionen - Mittelverwendung	105.891,55	40.000,00	0,00	0,00	0,00	0,00	0,00	145.900,00
	Einzahlungen - Finanzierung - Mittelherkunft	132.000,00	13.900,00	0,00	0,00	0,00	0,00	0,00	145.900,00
		26.108,45	-26.100,00	0,00	0,00	0,00	0,00	0,00	0,00
	<i>inklusive Vorjahre (gerundet)</i>		0,00	0,00	0,00	0,00	0,00	0,00	
1850011	Wasserleitungskataster (2025 bis 2099)								
	Auszahlungen - Investitionen - Mittelverwendung	0,00	0,00	55.800,00	0,00	0,00	0,00	0,00	55.800,00
	Einzahlungen - Finanzierung - Mittelherkunft	0,00	0,00	55.800,00	0,00	0,00	0,00	0,00	55.800,00
		0,00	0,00	0,00	0,00	0,00	0,00	0,00	0,00
	<i>inklusive Vorjahre (gerundet)</i>		0,00	0,00	0,00	0,00	0,00	0,00	
1851010	ABA Raasdorf, BA 08, neue Siedlung+ Am Bahnhof 8 (
	Auszahlungen - Investitionen - Mittelverwendung	250.677,05	99.400,00	0,00	0,00	0,00	0,00	0,00	350.100,00
	Einzahlungen - Finanzierung - Mittelherkunft	300.000,00	25.700,00	24.400,00	0,00	0,00	0,00	0,00	350.100,00
		49.322,95	-73.700,00	24.400,00	0,00	0,00	0,00	0,00	0,00
	<i>inklusive Vorjahre (gerundet)</i>		-24.400,00	0,00	0,00	0,00	0,00	0,00	
1851011	Kanalleitungskataster (2025 bis 2099)								
	Auszahlungen - Investitionen - Mittelverwendung	0,00	0,00	109.200,00	0,00	0,00	0,00	0,00	109.200,00
	Einzahlungen - Finanzierung - Mittelherkunft	0,00	0,00	109.200,00	0,00	0,00	0,00	0,00	109.200,00
		0,00	0,00	0,00	0,00	0,00	0,00	0,00	0,00
	<i>inklusive Vorjahre (gerundet)</i>		0,00	0,00	0,00	0,00	0,00	0,00	
Saldo Investive Einzelvorhaben		409.393,40	-504.700,00	95.300,00	0,00	0,00	0,00	0,00	0,00
	<i>inklusive Vorjahre (gerundet)</i>		-95.300,00	0,00	0,00	0,00	0,00	0,00	
2000100	sonstige Anschaffungen (2020 bis 2099)								
	Auszahlungen - Investitionen - Mittelverwendung	438.288,87	38.600,00	48.400,00	8.800,00	8.800,00	8.800,00	8.800,00	560.500,00
	Einzahlungen - Finanzierung - Mittelherkunft	259.955,65	0,00	0,00	0,00	0,00	0,00	0,00	260.000,00
		-178.333,22	-38.600,00	-48.400,00	-8.800,00	-8.800,00	-8.800,00	-8.800,00	-300.500,00
	<i>inklusive Vorjahre (gerundet)</i>		-216.900,00	-265.300,00	-274.100,00	-282.900,00	-291.700,00	-300.500,00	
Saldo Sonstige Investitionen		-178.333,22	-38.600,00	-48.400,00	-8.800,00	-8.800,00	-8.800,00	-8.800,00	-300.500,00
	<i>inklusive Vorjahre (gerundet)</i>		-216.900,00	-265.300,00	-274.100,00	-282.900,00	-291.700,00	-300.500,00	
Saldo der gesamten Investitionstätigkeit		231.060,18	-543.300,00	46.900,00	-8.800,00	-8.800,00	-8.800,00	-8.800,00	-300.500,00
	<i>inklusive Vorjahre (gerundet)</i>		-312.200,00	-265.300,00	-274.100,00	-282.900,00	-291.700,00	-300.500,00	

Dienstpostenplan
- interne Anlage b

[illegible]

Personaldaten iSd ÖStp (Anlage 4)

Gruppe 1 - gesamt	Dienstverhältnis zu Gemeinde, dienstleistend in einer Dienststelle, bezahlt aus dem Budget von Gemeinde		Personalaufwendungen				
	Köpfe ³⁾	VBÄ ³⁾	davon melden Gemeinden optional				gesamt
			Bezüge (Unterklasse 50-52)	Nebengebühren (Unterklasse 56)	Dienstgeber- beiträge (Unterklasse 58)	Weitere Aufwendungen	Kontenklasse 5 ²⁾
Beamtinnen und Beamte	k.A.	k.A.	0,00				
Vertragsbedienstete	7,00	k.A.	199.100,00				
KV-Bedienstete (Kollektivvertrag)	k.A.	k.A.	91.800,00				
Nicht zuordenbar	k.A.	k.A.					
Summe	7,00	k.A.	290.900,00	2.000,00	72.400,00	0,00	365.300,00
darunter (Teilmengen der Gruppe 1)			Länder und Gemeinden melden optional				
	Köpfe ³⁾	VBÄ ³⁾	Bezüge (Unterklasse 50-52)	Nebengebühren (Unterklasse 56)	Dienstgeber- beiträge (Unterklasse 58)	Weitere Aufwendungen	Kontenklasse 5 ²⁾
Musikschullehrerinnen und -lehrer	k.A.	k.A.					
Elementarpädagoginnen und -pädagogen	k.A.	k.A.					
Bedienstete nicht-ausgliederter Krankenanstalten	k.A.	k.A.					
Lehrlinge	k.A.	k.A.					
Summe	k.A.	k.A.					

Gruppe 2 - gesamt	Dienstverhältnis zu Gemeinde, nicht dienstleistend bei Gemeinde ¹⁴ , bezahlt aus dem Budget von Gemeinde		Personalaufwendungen				
	Köpfe ³⁾	VBÄ ³⁾	davon melden Gemeinden optional				gesamt
			Bezüge (Unterklasse 50-52)	Nebengebühren (Unterklasse 56)	Dienstgeber- beiträge (Unterklasse 58)	Weitere Aufwendungen	Kontenklasse 5 ²⁾
Beamtinnen und Beamte	k.A.	k.A.					
Vertragsbedienstete	k.A.	k.A.					
Nicht zuordenbar	k.A.	k.A.					
Summe	k.A.	k.A.					

Beamtinnen und Beamte - Pensionistinnen und Pensionisten zum 31.12.2025			
	Köpfe ³⁾	Ø-Pensions- höhe / Mt. ⁴⁾	
Ruhegenussbezieherinnen und -bezieher			
Hinterbliebene ⁵⁾			
Neue Ruhegenussbezieherinnen und -bezieher im Bezugsjahr 2025			
	Köpfe ³⁾	Ø-Pensions- antrittsalter	Ø-Pensions- höhe / Mt. ⁴⁾
Alterspension ⁶⁾			
Dienstunfähigkeit ⁷⁾			
vorzeitige Pensionierung mit Abschlag ⁸⁾			
vorzeitige Pensionierung ohne Abschlag ⁹⁾			
Pensionierungen gesamt	0,0	0,0	0,0
Gesamter Pensionsaufwand für das Bezugsjahr 2025	0,00		
1) gemäß den Vorgaben in Artikel 14 Abs. 2 lit. c ÖStP 2012 2) Personalrückstellungen und Sachbezüge sind in diese Anlage nicht aufzunehmen 3) Aus Datenschutzgründen wird dieses Feld erst ab 6 betroffenen Personen ausgewiesen 4) Durchschnittspension im Dezember laut Personalstatistik-Festlegungen ohne Sonderzahlungen, ohne Pflegegeld und ohne sonstige Transferleistungen; brutto 5) Witwen-, Witwer-, Waisenversorgungsbezüge und vergleichbare Leistungen 6) Ruhebezüge aufgrund eines Übertritts in den Ruhestand oder einer vergleichbaren Regelung iSd § 13 BDG 1979 7) Ruhebezüge aufgrund einer Ruhestandsversetzung wegen dauernder Dienstunfähigkeit iSd § 14 BDG 1979 8) Ruhebezüge aufgrund einer vorzeitigen Ruhestandsversetzung mit Abschlag iSd §§ 15b, 15c oder 236d BDG 1979 9) Ruhebezüge aufgrund einer vorzeitigen Ruhestandsversetzung ohne Abschlag 10) Inkl. Musikschullehrerinnen und -lehrer sowie Elementarpädagoginnen und -pädagogen 11) Darunter sind Personalgestellungen bei Beteiligungen iSd § 23 VRV 2015 sowie sonstige Personalgestellungen, zB bei anderen Gebietskörperschaften und Körperschaften öffentlichen Rechts zu verstehen.			

Querschnitt (Anlage 5b)

VQS-Pos.	Zuordnung der MVAG	Bezeichnung	Anmerkungen	Gesamt-Haushalt	Haushalt ohne Quasi-KG	Quasi-KG ²
Mittelaufbringung (Erträge bzw. Einzahlungen und erhaltene Kapitaltransfers)						
10	3111	Einzahlungen aus eigenen Abgaben		939.200,00	939.200,00	
11	2112	Erträge aus Ertragsanteilen		742.000,00	742.000,00	
12	2113, 2114, 2115	Erträge aus Gebühren, Leistungen, Besitz und wirtschaftlicher Tätigkeit		400.500,00	97.500,00	303.000,00
13	2116	Erträge aus Veräußerungen, sonstige Erträge	ohne Gruppe (Konto) 806, 807, 899	108.900,00	106.900,00	2.000,00
14	2117	Nicht finanzierungswirksame operative Erträge	ohne Gruppe (Konto) 817, 819, 891			
15	212x	Erträge aus Transfers	ohne Gruppe (Konto) 813	266.000,00	263.200,00	2.800,00
16	213x	Finanzerträge	ohne Gruppe (Konto) 818, 821, 825, 826	26.000,00	26.000,00	
17	333x	Erhaltene Kapitaltransfers		219.300,00	113.900,00	105.400,00
19	Summe 1 (Mittelaufbringung bereinigt) ³			2.701.900,00	2.288.700,00	413.200,00
Mittelverwendung (Aufwendungen)						
20	2211, 2212, 2213	Finanzierungswirksamer Personalaufwand		365.300,00	365.300,00	
21	2221 - 2225	Finanzierungswirksamer Sachaufwand	ohne Gruppe (Konto) 799	748.300,00	567.700,00	180.600,00
22	2226	Verluste aus dem Abgang von Anlagevermögen, Rückstellungen für ausstehende Rechnungen	nur Gruppe (Konto) 683, 688			
23	223x	Transferaufwand	ohne Gruppe (Konto) 696, 761	996.800,00	961.800,00	35.000,00
24	224x	Finanzaufwand	ohne Gruppe (Konto) 652, 654, 682, 694, 697, 699	94.300,00	30.200,00	64.100,00
29	Summe 2 (Mittelverwendung bereinigt) ³			2.204.700,00	1.925.000,00	279.700,00
Vermögensbildung (Sachanlagevermögen), inkl. Vorräte						
30	341x	Immaterielle Vermögenswerte und Sachanlagen (Zugang/Auszahlungen)	ohne Gruppe (Konto) 080-083	653.000,00	488.000,00	165.000,00
31	331x	Immaterielle Vermögenswerte und Sachanlagen (Abgang/Einzahlungen)	ohne Gruppe (Konto) 080-083, 800-806 (Abgang mit Minus erfassen)			
32	3221	Vorräte (Saldo/Auszahlungen)	ohne Unterklasse 40-48			
39	Summe 3 (Vermögensbildung bereinigt) ³			653.000,00	488.000,00	165.000,00
49	Saldo = Summe 1 - Summe 2 - Summe 3			-155.800,00	-124.300,00	-31.500,00

VQS- Pos.	Zuordnung der MVAG	Bezeichnung	Anmerkungen	Gesamt- Haushalt	Haushalt ohne Quasi-KG	Quasi-KG ²
Überrechnung Quasi-Kapitalgesellschaften (Quasi-KG) gemäß ESVG						
50	2301	Entnahmen von Haushaltsrücklagen		n.a.	n.a.	
51	2401	Zuweisungen an Haushaltsrücklagen		n.a.	n.a.	
52	332x	Einzahlungen aus der Rückzahlung von Darlehen sowie gewährten Vorschüssen	ohne Gruppe (Konto) 273, 280-282	n.a.	n.a.	
53	342x	Auszahlungen aus der Gewährung von Darlehen sowie gewährten Vorschüssen	ohne Gruppe (Konto) 273, 280-282	n.a.	n.a.	
54	351x	Einzahlungen aus der Aufnahme von Finanzschulden		n.a.	n.a.	175.300,00
55	361x	Auszahlungen aus der Tilgung von Finanzschulden		n.a.	n.a.	-118.700,00
59	Überrechnung Quasi-KG Summe aus Position 49 (Quasi-KG) und Position 50 bis 55			n.a.	n.a.	25.100,00
60	Finanzierungssaldo (Voranschlag) aus Position 49 (Haushalt ohne Quasi- KG) und Position 59 (Quasi-KG) ¹			n.a.	-99.200,00	n.a.
61	Erläuterungen der Gebietskörperschaft (optional)					

1) Entsprechend den Bestimmungen des Artikel 15 Abs. 1 Österreichischer Stabilitätspakt sind die Daten bzw. Grobplanungen der Gemeinden landesweise im Wege der Länder vorzulegen, das ausgewiesene Einzelergebnis der Gemeinde zum Finanzierungssaldo gemäß Pos. 60 hat nur bedingte Aussagekraft für das Gesamtergebnis der Haushaltskoordinierung.

2) Quasi-Kapitalgesellschaften außerhalb des Sektors Staat gemäß ESVG (Ansatz 85-86).

3) Mittelaufbringung und -verwendung sowie Vermögensbildung bereinigt näherungsweise im Sinne der Einnahmen und Ausgaben gemäß ESVG.

Nachweis über Transferzahlungen (Anlage 6a)

Haushaltskonto	Bezeichnung Ansatz	Bezeichnung Post	Summe Einzahlungen	Summe Auszahlungen
Transferzahlungen von/an Bund, Bundesfonds, Bundeskammern				
	Gesamtsumme Transferzahlungen von/an Bund, Bundesfonds, Bundeskammern		204.300,00	0,00
	Summe Kapitaltransfers		146.700,00	0,00
	Summe Transfers		57.600,00	0,00
2/021000+816300	Statistik Raasdorf	Ersatz f. stat. Erhebungen	100,00	
2/850000+300000	Öffentliche Einrichtungen Wasserversorgung	Kapitaltransfers von Bund, Bundesfonds und Bundeskammern	6.000,00	
2/850000+860000	Öffentliche Einrichtungen Wasserversorgung	Annuitätenzuschuss Kommunal Kredit AG	300,00	
2/851000+300000	Abwasserbeseitigung Raasdorf	Kapitaltransfers von Bund, Bundesfonds und Bundeskammern	3.300,00	
2/940000+860000	Bedarfszuweisungen	Transfers von Bund, Bundesfonds und Bundeskammern	19.700,00	
2/941000+860000	laufende Transferzahlungen von Bund und Forste	Finanzzuweisung d. Bundes	3.300,00	
2/941000+860100	laufende Transferzahlungen von Bund und Forste	Transfers von Bund, Bundesfonds und Bundeskammern	19.700,00	
2/945000+860000	Finanzzuweisungen Raasdorf	Transfers von Bund, Bundesfonds und Bundeskammern	14.500,00	
6/010003+300100	Gemeindeamt	Kapitaltransfers von Bund, Bundesfonds und Bundeskammern (EAG)	1.900,00	
6/010003+300200	Gemeindeamt	Kapitaltransfers von Bund, Bundesfonds und Bundeskammern (KIP)	10.600,00	
6/164002+300000	FF Raasdorf	Kapitaltransfers von Bund, Bundesfonds und Bundeskammern	35.000,00	
6/164002+300100	FF Raasdorf	Kapitaltransfers von Bund, Bundesfonds und Bundeskammern (EAG)	1.900,00	
6/164002+300200	FF Raasdorf	Kapitaltransfers von Bund, Bundesfonds und Bundeskammern (KIP)	14.700,00	
6/380001+300100	Kulturhaus	Kapitaltransfers von Bund, Bundesfonds und Bundeskammern (EAG)	1.900,00	
6/380001+300200	Kulturhaus	Kapitaltransfers von Bund, Bundesfonds und Bundeskammern (KIP)	10.600,00	
6/850011+300000	Betriebe der Wasserversorgung	Kapitaltransfers von Bund, Bundesfonds und Bundeskammern	25.200,00	
6/851011+300000	Betriebe der Abwasserbeseitigung	Kapitaltransfers von Bund, Bundesfonds und Bundeskammern	35.600,00	
Transferzahlungen von/an Länder, Landesfonds, Landeskammern				
	Gesamtsumme Transferzahlungen von/an Länder, Landesfonds, Landeskammern		942.200,00	576.000,00
	Summe Kapitaltransfers		17.600,00	0,00
	Summe Transfers		924.600,00	576.000,00
2/240000+861000	Kindergärten Raasdorf	Transfers von Ländern, Landesfonds und Landeskammern	19.400,00	
2/850000+301000	Öffentliche Einrichtungen Wasserversorgung	Kapitaltransfers von Ländern, Landesfonds und Landeskammern	100,00	
2/853000+861000	Wohn-und Geschäftsgebäude	Zuschüsse d. Landes NÖ Darlehen Bahnstr. 3	2.500,00	
2/921000+861000	Tourismusabgaben	Transfers von Ländern, Landesfonds und Landeskammern	3.500,00	
2/925000+859400	Ertragsanteile Raasdorf	Abg.Ertrg. Bev-Schl. (inkl. KEST)	742.000,00	
6/010003+871000	Gemeindeamt	Kapitaltransfers aus Gemeinde-Bedarfszuweisungsmitteln	5.000,00	
6/164002+871000	FF Raasdorf	Kapitaltransfers aus Gemeinde-Bedarfszuweisungsmitteln	5.000,00	
6/380001+871000	Kulturhaus	Kapitaltransfers aus Gemeinde-Bedarfszuweisungsmitteln	5.000,00	

Haushaltskonto	Bezeichnung Ansatz	Bezeichnung Post	Summe Einzahlungen	Summe Auszahlungen
Transferzahlungen von/an Länder, Landesfonds, Landeskammern				
	Gesamtsumme Transferzahlungen von/an Länder, Landesfonds, Landeskammern		942.200,00	576.000,00
	Summe Kapitaltransfers		17.600,00	0,00
	Summe Transfers		924.600,00	576.000,00
6/612000+871000	Straßenbau Raasdorf	Bedarfszuweisung	140.000,00	
6/710000+301000	Forstwirtschaftlicher Wegebau Raasdorf	Abt. Güterwege-Förderung	2.300,00	
6/710000+871000	Forstwirtschaftlicher Wegebau Raasdorf	Bedarfszuweisung	2.200,00	
6/850011+301000	Betriebe der Wasserversorgung	Kapitaltransfers von Ländern, Landesfonds und Landeskammern	6.300,00	
6/851011+301000	Betriebe der Abwasserbeseitigung	Kapitaltransfers von Ländern, Landesfonds und Landeskammern	8.900,00	
1/419000-751000	Soziale Wohlfahrt Raasdorf	Transfers an Länder, Landesfonds und Landeskammern		7.900,00
1/419000-751100	Soziale Wohlfahrt Raasdorf	Sozialhilfeumlage		229.000,00
1/439000-751000	Jugendwohlfahrt Raasdorf	Jugendwohlfahrt- Umlage		43.000,00
1/510000-751000	Gesundheitsdienst Raasdorf	Beitrag an Pensionsverband		3.000,00
1/562000-752000	Krankenanstalten Raasdorf	NÖKAS (Zweckaufwand)		293.000,00
1/562100-752000	Krankenanstalten Raasdorf	NOEKAS-Verwaltungsaufwand		100,00
Transferzahlungen von/an Gemeinden, Gemeindeverbände, Gemeindefonds				
	Gesamtsumme Transferzahlungen von/an Gemeinden, Gemeindeverbände, Gemeindefonds		0,00	349.000,00
	Summe Kapitaltransfers		0,00	0,00
	Summe Transfers		0,00	349.000,00
1/022000-752000	Standesamt Raasdorf	Standesamt- und Staatsbürgerschaftsbeitrag		5.500,00
1/211000-752000	Volksschulen	Schulumlage Volksschule		112.300,00
1/212000-752000	Mittelschulen	Schulumlagen Mittelschule		34.100,00
1/214000-752000	Polytechnische Schulen	Schulumlagen Poly		3.300,00
1/240000-752000	Kindergärten Raasdorf	Kindergartenbeitrag Glinzendorf		160.200,00
1/320000-752000	Musikschule	Transfers an Gemeinden, Gemeindeverbände (ohne marktbestimmte Tätigkeit) und Gemeindefonds		31.700,00
1/631000-752000	Wasserschutzbau Raasdorf	Beiträge an Wasserver- bände (Rußbach)		1.900,00
Transferzahlungen von/an Sozialversicherungsträger				
	Gesamtsumme Transferzahlungen von/an Sozialversicherungsträger		0,00	0,00
	Summe Kapitaltransfers		0,00	0,00
	Summe Transfers		0,00	0,00
Transferzahlungen von/an sonst. Träger des öffentlichen Rechts				
	Gesamtsumme Transferzahlungen von/an sonst. Träger des öffentlichen Rechts		0,00	0,00
	Summe Kapitaltransfers		0,00	0,00
	Summe Transfers		0,00	0,00

Haushaltskonto	Bezeichnung Ansatz	Bezeichnung Post	Summe Einzahlungen	Summe Auszahlungen
Transferzahlungen von/an sonst. Träger des öffentlichen Rechts				
	Gesamtsumme Transferzahlungen von/an sonst. Träger des öffentlichen Rechts		0,00	0,00
	Summe Kapitaltransfers		0,00	0,00
	Summe Transfers		0,00	0,00
	Gesamtsumme		1.146.500,00	925.000,00

Nachweis über Haushaltsrücklagen und Zahlungsmittelreserven
(Anlage 6b)

Haushaltsrücklagen			Rücklagenstand			Rücklagenstand	Zahlungsmittelreserven		
Nr.	Verwendungszweck	Ansatz	31.12.2024	Zuweisungen	Entnahmen	31.12.2025	31.12.2024	31.12.2025	Konto-/Sparbuchnummer
8/9990934/00007	Raika RL Grund/Gebäudeankauf, Kto. 50 0031 0433 (ZW 8401)	840000	356.700,00			356.700,00	348.958,91	348.958,91	ZW 8401 294841 AT06 3261 4050 0031 0433
8/9990934/00009	Marchfelder Bank Online- Sparen, Kto. 407 2955 7500 RL Bauarbeiten/Gemeindehäuser	853000	105.700,00			105.700,00	251.897,11	251.897,11	ZW 103 294103 AT72 4211 0407 2955 7500
8/9990934/00010	Marchfelder Bank Kto. 407 2955 7501 Ankauf FF-Fahrzeug (ZW 164)	163000	117.900,00			117.900,00	117.896,85	117.896,85	ZW 164 294164 AT45 4211 0407 2955 7501
Zweckgebundene Haushaltsrücklagen			580.300,00	0,00	0,00	580.300,00	718.752,87	718.752,87	
8/9990935/00005	Raika RL Allgemein, Kto. 51 0031 0433 (ZW 105)	912000	301.300,00		175.300,00	126.000,00	300.830,91	300.830,91	ZW 105 295105 AT50 3261 4051 0031 0433
8/9990935/00006	Festgeldveranlagung Kto. 81055702606 Rücklage Allgemein(ZW 106)	912000	307.600,00			307.600,00	307.663,12	307.663,12	ZW 106 295106 AT92 5300 0081 5570 2606
Allgemeine Haushaltsrücklagen			608.900,00	0,00	175.300,00	433.600,00	608.494,03	608.494,03	
8/9997935/00001	Haushaltspotenzialrücklage	990000	488.400,00		294.200,00	194.200,00			
Haushaltspotenzial Rücklage			488.400,00	0,00	294.200,00	194.200,00	0,00	0,00	
Gesamtsummen			1.677.600,00	0,00	469.500,00	1.208.100,00	1.327.246,90	1.327.246,90	

Innere Darlehen (336)			Buchwert			Buchwert	Gegebene Darlehen (288)		
Nr.	Verwendungszweck	Ansatz	31.12.2024	Zugang	Tilgung	31.12.2025	31.12.2024	31.12.2025	Kontonummer
1833/1	inneres Darlehen WVA, BA 06 - 850000 850007, BA 09 - 850009, Leitungskataster - 850011 von Rücklage 8/9990935/00005		0,00	45.300,00	0,00	45.300,00	0,00	95.200,00	7/9990288/00001
1833/1	inneres Darlehen WVA, BA 06 - 850000 850007, BA 09 - 850009, Leitungskataster - 850011 von Rücklage 8/9990935/00005		0,00	25.600,00	0,00	25.600,00			
1833/1	inneres Darlehen WVA, BA 06 - 850000 850007, BA 09 - 850009, Leitungskataster - 850011 von Rücklage 8/9990935/00005		0,00	24.300,00	0,00	24.300,00			

Innere Darlehen			Buchwert			Buchwert	Gegebene Darlehen		
Nr.	Verwendungszweck	Ansatz	31.12.2024	Zugang	Tilgung	31.12.2025	31.12.2024	31.12.2025	Kontonummer
1833/2	inneres Darlehen ABA, BA 08 - 851000 851010, Leitungskataster - 851011 von Rücklage 8/9990935/00005		0,00	24.400,00	0,00	24.400,00	0,00	80.100,00	7/9990288/00002
1833/2	inneres Darlehen ABA, BA 08 - 851000 851010, Leitungskataster - 851011 von Rücklage 8/9990935/00005		0,00	55.700,00	0,00	55.700,00			
Innere Darlehen			0,00	175.300,00	0,00	175.300,00	0,00	175.300,00	
Gesamtsummen			0,00	175.300,00	0,00	175.300,00	0,00	175.300,00	

Einzelnachweis über Finanzschulden und Schuldendienst
(Anlage 6c)

Darlehen	Ansatz	Staat	Laufzeit	Darlehenshöhe	Buchwert	Zugang	Tilgung	Zinsen	Summe	Schuldendienst-	Buchwert	Netto
Darlehensgeber				Gesamt	31.12.2024					Schuldendienst	31.12.2025	Schuldendienst
Verwendung			Währung/Zinssatz									
Aktenzahl			Zinsindikator									

1. Darlehen für Investitionszwecke (Dfl)**1.1. ... von Trägern des öffentlichen Rechts****1.1.1. ... von Bund, Bundesfonds, Bundeskammern**

80100/1	853000	AT	2014 - 2030	180.000,00	62.700,00		11.400,00	3.000,00	14.400,00	2.500,00	51.300,00	11.900,00
Raiffeisenkasse Orth an der Donau												
Renovierung Bahnstraße 3												
20.330.320												
EUR/0,650%												
normal verzinst												

1.1.2. ... von Ländern, Landesfonds, Landesammern

1279/1	859999	AT	2008 - 2038	14.038,23	14.000,00						14.000,00	
NÖ. Wasserwirtschaftsfonds												
NÖWWF ABA BA 04, Tilgung ab												
1.5.2034												
602514137												
normal verzinst												
50100/1	853000	AT	1993 - 2028	57.629,56	10.700,00		2.800,00	200,00	3.000,00		7.900,00	3.000,00
NÖ Landesregierung (Hypo)												
Althausanierung Schule												
07620329007 OK												
EUR/1,000%												
normal verzinst												

1.1.3. ... von Gemeinden, Gemeindeverbänden, Gemeindefonds**1.1.4. ... von Sozialversicherungsträgern****1.1.5. ... von sonstigen Trägern des öffentlichen Rechts****1.2. ... von Beteiligungen der Gebietskörperschaft (ohne Finanzunternehmungen)****1.3. ... von Unternehmen (ohne Beteiligungen und ohne Finanzunternehmungen)****1.4. ... von Finanzunternehmen****1.4.1. ... von Finanzunternehmen im Inland**

1687/1	850010	AT	2023 - 2043	132.000,00	125.400,00		4.600,00	5.100,00	9.700,00		120.800,00	9.700,00
HYPO NOE Landesbank für Niederösterreich und												
Wasser neue Siedlung ,												
Großhoferweg und Am Bahnhof 8,												
WVA BA 08,												
466454702												
EUR/0,930%												
FIX verzinst												

Voranschlag 2025

Gemeinde Raasdorf

Einzelnachweis über Finanzschulden und Schuldendienst (Anlage 6c)

Darlehen	Ansatz	Staat	Laufzeit	Darlehenshöhe	Buchwert	Zugang	Tilgung	Zinsen	Summe	Schuldendienst-	Buchwert	Netto
Darlehensgeber				Gesamt	31.12.2024				Schuldendienst	ersätze	31.12.2025	Schuldendienst
Verwendung			Währung/Zinssatz									
Aktenzahl			Zinsindikator									
1687/2	850009	AT	2023 - 2043	580.000,00	550.800,00		20.500,00	22.000,00	42.500,00		530.300,00	42.500,00
HYPO NOE Landesbank für Niederösterreich und Austausch Wasserleitung, Altes Dorf, WVA BA 09												
466454907			EUR/0,930%									
			FIX verzinst									
1687/3	851010	AT	2023 - 2043	300.000,00	285.100,00		10.500,00	11.600,00	22.100,00		274.600,00	22.100,00
HYPO NOE Landesbank für Niederösterreich und Kanal neue Siedlung, Großhoferweg und Am Bahnhof 8, ABA BA 08												
466454702			EUR/0,930%									
			FIX verzinst									
21100/1	851000	AT	2009 - 2029	100.000,00	22.500,00		5.000,00	1.000,00	6.000,00		17.500,00	6.000,00
Raiffeisenkasse Orth a.d.Donau Groß-Enzersdorf Abwasserbeseitigung, BA 04												
20.330.023			EUR/0,650%									
			normal verzinst									
40100/1	850000	AT	2011 - 2031	100.000,00	35.000,00		5.000,00	1.800,00	6.800,00		30.000,00	6.800,00
Raiffeisenkasse Orth/Donau reg. GmbH Wasserversorgungsanlage WVA BA02, Darlehensaufnahme												
20.330.031			EUR/0,650%									
			normal verzinst									
60100/3	850000	AT	2015 - 2035	100.000,00	45.700,00		5.000,00	800,00	5.800,00		40.700,00	5.800,00
Marchf.Volksbank Wasserversorgungsanlage BA 03												
40729552101			EUR/1,625%									
			normal verzinst									
60100/4	851000	AT	2015 - 2035	100.000,00	45.700,00		5.000,00	800,00	5.800,00		40.700,00	5.800,00
Marchf.Volksbank Abwasserbeseitigungsanlage, ABA BA 06												
40729552101			EUR/1,625%									
			normal verzinst									
60100/5	850000	AT	2017 - 2037	170.000,00	91.800,00		8.500,00	1.300,00	9.800,00		83.300,00	9.800,00
Marchf.Volksbank Austausch Wasserleitung Bahnstraße BA04												
40729552102			EUR/1,290%									
			FIX verzinst									

Darlehen	Ansatz	Staat	Laufzeit	Darlehenshöhe	Buchwert	Zugang	Tilgung	Zinsen	Summe	Schuldendienst-	Buchwert	Netto
Darlehensgeber				Gesamt	31.12.2024				Schuldendienst	ersätze	31.12.2025	Schuldendienst
Verwendung			Währung/Zinssatz									
Aktenzahl			Zinsindikator									
60100/6	850000	AT	2020 - 2029	200.000,00	43.400,00		10.000,00	1.100,00	11.100,00		33.400,00	11.100,00
Marchf.Volksbank												
WVA BA 05, Umlegung ÖBB L5			EUR/0,726%									
40729552103			euribor6m									
60100/7	851003	AT	2020 - 2034	230.000,00	114.400,00		11.500,00	5.000,00	16.500,00		102.900,00	16.500,00
Marchf.Volksbank												
ABA BA07, Umlegung ÖBB L5			EUR/0,726%									
40729552104			euribor6m									
60100/8	850007	AT	2021 - 2041	160.000,00	132.000,00		8.000,00	6.000,00	14.000,00		124.000,00	14.000,00
Marchf.Volksbank												
WVA BA06 Lange Feldgasse			EUR/0,292%									
40729552105			euribor6m									
60100/9	850008	AT	2022 - 2042	217.000,00	153.600,00		10.900,00	4.400,00	15.300,00		142.700,00	15.300,00
Marchf.Volksbank												
WVA BA07 Mitverlegung			EUR/0,240%									
Wasserleitung im Zuge , Verlegung												
Gasleitung Markgrafneusiedlerstr./,												
Lange Feldg. u.												
Wagramerstr./Breitenleerstr.												
40729552106			euribor6m									
61200/1	612002	AT	2018 - 2029	800.000,00	400.000,00		80.000,00	20.000,00	100.000,00		320.000,00	100.000,00
Raiffeisenkasse Orth a.d. Donau eGen												
Grundankauf Umfahrung Raasdorf			EUR/0,720%									
20.030.128			euribor6m									

1.4.2. ... von Finanzunternehmen im Ausland

1.5. ... von Sonstigen

Zwischensumme					2.132.800,00	0,00	198.700,00	84.100,00	282.800,00	2.500,00	1.934.100,00	280.300,00
----------------------	--	--	--	--	---------------------	-------------	-------------------	------------------	-------------------	-----------------	---------------------	-------------------

2. Finanzschulden für den laufenden Aufwand

2.1. ... von Trägern des öffentlichen Rechts

2.1.1. ... von Bund, Bundesfonds, Bundeskammern

Darlehen	Ansatz	Staat	Laufzeit	Darlehenshöhe	Buchwert	Zugang	Tilgung	Zinsen	Summe	Schuldendienst-	Buchwert	Netto
Darlehensgeber				Gesamt	31.12.2024				Schuldendienst	ersätze	31.12.2025	Schuldendienst
Verwendung		Währung/Zinssatz										
Aktenzahl		Zinsindikator										
2.1.2. ... von Ländern, Landesfonds, Landeskammern												
2.1.3. ... von Gemeinden, Gemeindeverbänden, Gemeindefonds												
2.1.4. ... von Sozialversicherungsträgern												
2.1.5. ... von sonstigen Trägern des öffentlichen Rechts												
2.2. ... von Beteiligungen der Gebietskörperschaft (ohne Finanzunternehmungen)												
2.3. ... von Unternehmen (ohne Beteiligungen und ohne Finanzunternehmungen)												
2.4. ... von Finanzunternehmen												
2.4.1. ... von Finanzunternehmen im Inland												
2.4.2. ... von Finanzunternehmen im Ausland												
2.5. ... von Sonstigen												
Zwischensumme					0,00	0,00	0,00	0,00	0,00	0,00	0,00	0,00
SUMME (1 und 2)					2.132.800,00	0,00	198.700,00	84.100,00	282.800,00	2.500,00	1.934.100,00	280.300,00
Davon ohne Quasi-KG *)					400.000,00	0,00	80.000,00	20.000,00	100.000,00	0,00	320.000,00	100.000,00
Davon Quasi-KG *)					1.732.800,00	0,00	118.700,00	64.100,00	182.800,00	2.500,00	1.614.100,00	180.300,00

*) Quasi-Kapitalgesellschaften außerhalb des Sektors Staat gemäß ESVG (Ansatz 85-86).

Nachweis über haushaltsinterne Vergütungen (Anlage 6f)

Gruppenebene		Erträge	Aufwendungen
0	Vertretungskörper und allgemeine Verwaltung	30.500,00	0,00
1	Öffentliche Ordnung und Sicherheit	0,00	0,00
2	Unterricht, Erziehung, Sport und Wissenschaft	0,00	0,00
3	Kunst, Kultur und Kultus	0,00	0,00
4	Soziale Wohlfahrt und Wohnbauförderung	0,00	0,00
5	Gesundheit	0,00	0,00
6	Straßen- und Wasserbau, Verkehr	0,00	0,00
7	Wirtschaftsförderung	0,00	0,00
8	Dienstleistungen	0,00	30.500,00
9	Finanzwirtschaft	0,00	0,00
Summe		30.500,00	30.500,00

Leasingspiegel (Anlage 6i)

Finanzierungsleasing

Ansatz- oder Projektbezeichnung	Anschaffungskosten	Buchwert 31.12.2024	Buchwert 31.12.2025	Summe ausstehender Mindestleasing- zahlungen	Laufzeit	Restlaufzeit in Jahren	Kautionen für Finanzierungsleasing
Summe	0,00	0,00	0,00	0,00			

Wirtschaftliche Unternehmungen, Betriebe, betriebsähnliche Einrichtungen gem. § 1 Abs. 2

Summe	0,00	0,00	0,00	0,00			
-------	------	------	------	------	--	--	--

Operating Leasing

Ansatz- oder Projektbezeichnung	Laufzeit Grundmietzeit in Jahren	Gesamtkosten	Einmalkaution	Leasingentgelt (ohne laufender Kaution)	Laufende Kaution	Restlaufzeit in Jahren	Kumulierte Restzahlungen
Kulturhaus Neubau (380000)	01.01.2008 - 31.12.2027 20,00	671.751,34		27.500,00		3,00	104.400,00
Summe		671.751,34	0,00	27.500,00	0,00		104.400,00

Wirtschaftliche Unternehmungen, Betriebe, betriebsähnliche Einrichtungen gem. § 1 Abs. 2

Summe		0,00	0,00	0,00	0,00		0,00
-------	--	------	------	------	------	--	------

Rückstellungsspiegel (Anlage 6q)

Rückstellung	Stand 31.12.2024	Dotierungen (+)	Auflösung inkl. Verbrauch (-)	Stand 31.12.2025
Kurzfristig	0,00	0,00	0,00	0,00
Rückstellungen für Prozesskosten				
Rückstellungen für nicht konsumierte Urlaube				
Rückstellungen für ausstehende Rechnungen				
Sonstige kurzfristige Rückstellungen				
Langfristig	23.100,00	700,00	0,00	23.800,00
Rückstellungen für Abfertigungen	15.600,00	400,00		16.000,00
Rückstellungen für Jubiläumszuwendungen	7.500,00	300,00		7.800,00
Rückstellungen für Haftungen				
Rückstellungen für Sanierung von Altlasten				
Rückstellungen für Pensionen (Säule I)				
Sonstige langfristige Rückstellungen				
Gesamtsumme	23.100,00	700,00	0,00	23.800,00

Nachweis Vermögen mit abgeänderter Nutzungsdauer

Konto	Bezeichnung	Nutzungsdauer lt. VRV	Abweichende Nutzungsdauer	Begründung
4/0440001/00344	Baumkataster	0,0	10,0	vorraussichtliche Nutzungsdauer
4/0440001/00348	GIS Leitungskataster	0,0	25,0	vorraussichtliche Nutzungsdauer
4/0440001/00349	Flächenwidmungsplan	0,0	10,0	vorraussichtliche Nutzungsdauer

MFP - Ergebnishaushalt Gesamt 1. Ebene
- interne Vergütungen enthalten

MVAG	Mittelverwendungs- und -aufbringungsgruppen (1. Ebene)	VA 2025	Plan 2026	Plan 2027	Plan 2028	Plan 2029
211	Erträge aus der operativen Verwaltungstätigkeit	2.368.100,00	2.220.000,00	2.310.900,00	2.348.600,00	2.389.500,00
212	Erträge aus Transfers	362.400,00	308.100,00	308.100,00	308.200,00	293.700,00
213	Finanzerträge	26.000,00	26.000,00	26.000,00	26.000,00	26.000,00
21	Summe Erträge	2.756.500,00	2.554.100,00	2.645.000,00	2.682.800,00	2.709.200,00
221	Personalaufwand	366.000,00	384.000,00	404.000,00	423.900,00	444.900,00
222	Sachaufwand	1.368.700,00	1.253.200,00	1.247.400,00	1.232.100,00	1.231.800,00
223	Transferaufwand	996.800,00	1.035.700,00	1.077.300,00	1.121.700,00	1.169.100,00
224	Finanzaufwand	94.300,00	87.700,00	82.600,00	76.700,00	73.100,00
22	Summe Aufwendungen	2.825.800,00	2.760.600,00	2.811.300,00	2.854.400,00	2.918.900,00
SA0	Saldo (0) Nettoergebnis (21 - 22)	-69.300,00	-206.500,00	-166.300,00	-171.600,00	-209.700,00
230	Entnahmen von Haushaltsrücklagen	469.500,00				
240	Zuweisungen an Haushaltsrücklagen					
SA01	Saldo (01) Haushaltsrücklagen (230 - 240)	469.500,00	0,00	0,00	0,00	0,00
SA00	Saldo (00) Nettoergebnis nach Haushaltsrücklagen (Saldo 0 + Saldo 01)	400.200,00	-206.500,00	-166.300,00	-171.600,00	-209.700,00

MFP - Finanzierungshaushalt Gesamt 1. Ebene
- interne Vergütungen enthalten

MVAG	Mittelverwendungs- und -aufbringungsgruppen (1. Ebene)	VA 2025	Plan 2026	Plan 2027	Plan 2028	Plan 2029
OPERATIVE GEBARUNG						
311	Einzahlungen aus operativer Verwaltungstätigkeit	2.107.700,00	2.142.300,00	2.242.400,00	2.280.100,00	2.321.000,00
312	Einzahlungen aus Transfers	266.000,00	211.700,00	211.700,00	211.800,00	197.300,00
313	Einzahlungen aus Finanzerträgen	26.000,00	26.000,00	26.000,00	26.000,00	26.000,00
31	Summe Einzahlungen operative Gebarung	2.399.700,00	2.380.000,00	2.480.100,00	2.517.900,00	2.544.300,00
321	Auszahlungen aus Personalaufwand	365.300,00	383.300,00	403.300,00	423.300,00	444.300,00
322	Auszahlungen aus Sachaufwand	748.300,00	745.500,00	746.300,00	741.100,00	748.900,00
323	Auszahlungen aus Transfers	995.900,00	1.034.800,00	1.076.400,00	1.120.800,00	1.168.200,00
324	Auszahlungen aus Finanzaufwand	94.300,00	87.700,00	82.600,00	76.700,00	73.100,00
32	Summe Auszahlungen operative Gebarung	2.203.800,00	2.251.300,00	2.308.600,00	2.361.900,00	2.434.500,00
SA1	Saldo (1) Geldfluss aus der operativen Gebarung (31 – 32)	195.900,00	128.700,00	171.500,00	156.000,00	109.800,00
INVESTIVE GEBARUNG						
331	Einzahlungen aus der Investitionstätigkeit	82.900,00	9.200,00			
332	Einzahlungen aus der Rückzahlung von Darlehen sowie gewährten Vorschüssen		17.500,00	17.500,00	17.500,00	17.500,00
333	Einzahlungen aus Kapitaltransfers	219.300,00	31.600,00	31.400,00	31.100,00	30.900,00
33	Summe Einzahlungen investive Gebarung	302.200,00	58.300,00	48.900,00	48.600,00	48.400,00
341	Auszahlungen aus der Investitionstätigkeit	653.000,00	221.800,00	221.800,00	221.800,00	221.800,00
342	Auszahlungen aus der Gewährung von Darlehen sowie gewährten Vorschüssen	175.300,00				
343	Auszahlungen aus Kapitaltransfers	900,00	900,00	900,00	900,00	900,00
34	Summe Auszahlungen investive Gebarung	829.200,00	222.700,00	222.700,00	222.700,00	222.700,00
SA2	Saldo (2) Geldfluss aus der investiven Gebarung (33 – 34)	-527.000,00	-164.400,00	-173.800,00	-174.100,00	-174.300,00
SA3	Saldo (3) Nettofinanzierungssaldo (Saldo 1 + Saldo 2)	-331.100,00	-35.700,00	-2.300,00	-18.100,00	-64.500,00

MVAG	Mittelverwendungs- und -aufbringungsgruppen (1. Ebene)	VA 2025	Plan 2026	Plan 2027	Plan 2028	Plan 2029
FINANZIERUNGSTÄTIGKEIT						
351	Einzahlungen aus der Aufnahme von Finanzschulden	175.300,00				
353	Einzahlungen infolge eines Kapitaltausches bei derivativen Finanzinstrumenten mit Grundgeschäft					
355	Einzahlungen aus dem Abgang von Finanzinstrumenten					
35	Summe Einzahlungen aus der Finanzierungstätigkeit	175.300,00	0,00	0,00	0,00	0,00
361	Auszahlungen aus der Tilgung von Finanzschulden	198.700,00	217.800,00	219.300,00	220.300,00	211.000,00
363	Auszahlungen infolge eines Kapitaltausches bei derivativen Finanzinstrumenten mit Grundgeschäft					
365	Auszahlungen für den Erwerb von Finanzinstrumenten					
36	Summe Auszahlungen aus der Finanzierungstätigkeit	198.700,00	217.800,00	219.300,00	220.300,00	211.000,00
SA4	Saldo (4) Geldfluss aus der Finanzierungstätigkeit (35 – 36)	-23.400,00	-217.800,00	-219.300,00	-220.300,00	-211.000,00
SA5	Saldo (5) Geldfluss aus der voranschlagswirksamen Gebarung (Saldo 3 + Saldo 4)	-354.500,00	-253.500,00	-221.600,00	-238.400,00	-275.500,00

MFP - Ergebnishaushalt Gesamt 1. und 2. Ebene
- interne Vergütungen enthalten

MVAG	Mittelverwendungs- und aufbringungsgruppen (1. und 2. Ebene)	VA 2025	Plan 2026	Plan 2027	Plan 2028	Plan 2029
211	Erträge aus der operativen Verwaltungstätigkeit	2.368.100,00	2.220.000,00	2.310.900,00	2.348.600,00	2.389.500,00
2111	Erträge aus eigenen Abgaben	939.200,00	960.400,00	982.200,00	1.004.700,00	1.027.900,00
2112	Erträge aus Ertragsanteilen	742.000,00	756.800,00	772.000,00	787.400,00	803.100,00
2113	Erträge aus Gebühren	276.100,00	277.600,00	278.100,00	277.100,00	278.400,00
2114	Erträge aus Leistungen	43.600,00	43.700,00	44.300,00	45.100,00	45.800,00
2115	Erträge aus Besitz und wirtschaftlicher Tätigkeit	80.800,00	80.800,00	142.800,00	142.800,00	142.800,00
2116	Erträge aus Veräußerung und sonstige Erträge	286.400,00	100.700,00	91.500,00	91.500,00	91.500,00
2117	Nicht finanzierungswirksame operative Erträge					
212	Erträge aus Transfers	362.400,00	308.100,00	308.100,00	308.200,00	293.700,00
2121	Transferertrag von Trägern des öffentlichen Rechts	241.000,00	186.700,00	186.700,00	186.800,00	172.300,00
2122	Transferertrag von Beteiligungen					
2123	Transferertrag von Unternehmen (mit Finanzunternehmen)					
2124	Transferertrag von Haushalten und Organisationen ohne Erwerbscharakter	25.000,00	25.000,00	25.000,00	25.000,00	25.000,00
2125	Transferertrag vom Ausland					
2126	Investitions- und Tilgungszuschüsse zwischen Unternehmungen und Betrieben der Gebietskörperschaft und der Gebietskörperschaft					
2127	Nicht finanzierungswirksamer Transferertrag	96.400,00	96.400,00	96.400,00	96.400,00	96.400,00
213	Finanzerträge	26.000,00	26.000,00	26.000,00	26.000,00	26.000,00
2131	Erträge aus Zinsen	26.000,00	26.000,00	26.000,00	26.000,00	26.000,00
2132	Erträge aus Zinsen aus derivativen Finanzinstrumenten mit und ohne Grundgeschäft					
2133	Erträge aus Gewinnentnahmen von marktbestimmten Betrieben					
2134	Sonstige Finanzerträge					
2135	Erträge aus Dividenden/Gewinnausschüttungen					
2136	Sonstige nicht finanzierungswirksame Finanzerträge					
21	Summe Erträge	2.756.500,00	2.554.100,00	2.645.000,00	2.682.800,00	2.709.200,00
221	Personalaufwand	366.000,00	384.000,00	404.000,00	423.900,00	444.900,00
2211	Personalaufwand (Bezüge, Nebengebühren, Mehrleistungen)	292.900,00	307.300,00	322.400,00	338.400,00	355.200,00
2212	Gesetzlicher und freiwilliger Sozialaufwand	72.400,00	76.000,00	80.900,00	84.900,00	89.100,00
2213	Sonstiger Personalaufwand					
2214	Nicht finanzierungswirksamer Personalaufwand	700,00	700,00	700,00	600,00	600,00
222	Sachaufwand	1.368.700,00	1.253.200,00	1.247.400,00	1.232.100,00	1.231.800,00
2221	Gebrauchs- und Verbrauchsgüter, Handelswaren	101.800,00	101.800,00	101.800,00	101.800,00	101.800,00
2222	Verwaltungs- und Betriebsaufwand	165.800,00	156.800,00	156.800,00	156.800,00	156.800,00

Voranschlag 2025 (Plan 2026 - 2029)

Gemeinde Raasdorf

MFP - Ergebnishaushalt Gesamt 1. und 2. Ebene - interne Vergütungen enthalten

MVAG	Mittelverwendungs- und aufbringungsgruppen (1. und 2. Ebene)	VA 2025	Plan 2026	Plan 2027	Plan 2028	Plan 2029
2223	Leasing- und Mietaufwand	30.500,00	31.300,00	24.800,00	10.300,00	10.300,00
2224	Instandhaltung	109.100,00	109.100,00	109.100,00	109.100,00	109.100,00
2225	Sonstiger Sachaufwand	518.600,00	415.000,00	422.300,00	431.600,00	439.400,00
2226	Nicht finanzierungswirksamer Sachaufwand	442.900,00	439.200,00	432.600,00	422.500,00	414.400,00
223	Transferaufwand	996.800,00	1.035.700,00	1.077.300,00	1.121.700,00	1.169.100,00
2231	Transferaufwand an Träger des öffentlichen Rechts	947.700,00	986.600,00	1.028.200,00	1.072.600,00	1.120.000,00
2232	Transferaufwand an Beteiligungen					
2233	Transferaufwand an Unternehmen (mit Finanzunternehmen)	35.900,00	35.900,00	35.900,00	35.900,00	35.900,00
2234	Transferaufwand an Haushalte und Organisationen ohne Erwerbscharakter	13.200,00	13.200,00	13.200,00	13.200,00	13.200,00
2235	Transferaufwand an das Ausland					
2236	Investitions- und Tilgungszuschüsse zwischen Unternehmungen und Betrieben der Gebietskörperschaft und der Gebietskörperschaft					
2237	Nicht finanzierungswirksamer Transferaufwand					
224	Finanzaufwand	94.300,00	87.700,00	82.600,00	76.700,00	73.100,00
2241	Aufwendungen für Zinsen	91.400,00	84.800,00	79.700,00	73.800,00	70.200,00
2242	Zinsen und sonstige Aufwendungen aus derivativen Finanzinstrumenten mit und ohne Grundgeschäft					
2243	Gewinnentnahmen von Unternehmungen und marktbestimmten Betrieben der Gebietskörperschaft (innerhalb der Gebietskörperschaft)					
2244	Sonstiger Finanzaufwand	2.900,00	2.900,00	2.900,00	2.900,00	2.900,00
2245	Nicht finanzierungswirksamer Finanzaufwand					
22	Summe Aufwendungen	2.825.800,00	2.760.600,00	2.811.300,00	2.854.400,00	2.918.900,00
SA0	Saldo (0) Nettoergebnis (21 - 22)	-69.300,00	-206.500,00	-166.300,00	-171.600,00	-209.700,00
230	Entnahmen von Haushaltsrücklagen	469.500,00	0,00	0,00	0,00	0,00
2301	Entnahmen von Haushaltsrücklagen	469.500,00				
240	Zuweisungen an Haushaltsrücklagen	0,00	0,00	0,00	0,00	0,00
2401	Zuweisungen an Haushaltsrücklagen					
SA01	Saldo (01) Haushaltsrücklagen (230 - 240)	469.500,00	0,00	0,00	0,00	0,00
SA00	Saldo (00) Nettoergebnis nach Haushaltsrücklagen (Saldo 0 + Saldo 01)	400.200,00	-206.500,00	-166.300,00	-171.600,00	-209.700,00

MFP - Finanzierungshaushalt Gesamt 1. und 2. Ebene
- interne Vergütungen enthalten

MVAG	Mittelverwendungs- und aufbringungsgruppen (1. und 2. Ebene)	VA 2025	Plan 2026	Plan 2027	Plan 2028	Plan 2029
311	Einzahlungen aus operativer Verwaltungstätigkeit	2.107.700,00	2.142.300,00	2.242.400,00	2.280.100,00	2.321.000,00
3111	Einzahlungen aus eigenen Abgaben	939.200,00	960.400,00	982.200,00	1.004.700,00	1.027.900,00
3112	Einzahlungen aus Ertragsanteilen	742.000,00	756.800,00	772.000,00	787.400,00	803.100,00
3113	Einzahlungen aus Gebühren	276.100,00	277.600,00	278.100,00	277.100,00	278.400,00
3114	Einzahlungen aus Leistungen	43.600,00	43.700,00	44.300,00	45.100,00	45.800,00
3115	Einzahlungen aus Besitz und wirtschaftlicher Tätigkeit	80.800,00	80.800,00	142.800,00	142.800,00	142.800,00
3116	Einzahlungen aus Veräußerung von geringwertigen Wirtschaftsgütern (GWG) und sonstige Einzahlungen	26.000,00	23.000,00	23.000,00	23.000,00	23.000,00
312	Einzahlungen aus Transfers	266.000,00	211.700,00	211.700,00	211.800,00	197.300,00
3121	Transferzahlungen von Trägern des öffentlichen Rechts	241.000,00	186.700,00	186.700,00	186.800,00	172.300,00
3122	Transferzahlungen von Beteiligungen					
3123	Transferzahlungen von Unternehmen (inkl. Finanzunternehmen)					
3124	Transferzahlungen von Haushalten und Organisationen ohne Erwerbscharakter	25.000,00	25.000,00	25.000,00	25.000,00	25.000,00
3125	Transferzahlungen vom Ausland					
3126	Investitions- und Tilgungszuschüsse zwischen Unternehmungen und Betrieben der Gebietskörperschaft und der Gebietskörperschaft					
313	Einzahlungen aus Finanzerträgen	26.000,00	26.000,00	26.000,00	26.000,00	26.000,00
3131	Einzahlungen aus Zinserträgen	26.000,00	26.000,00	26.000,00	26.000,00	26.000,00
3132	Einzahlungen aus Zinsen aus derivativen Finanzinstrumenten mit und ohne Grundgeschäft					
3133	Einzahlungen aus Gewinnentnahmen von marktbestimmten Betrieben					
3134	Sonstige Einzahlungen aus Finanzerträgen					
3135	Einzahlungen aus Dividenden/Gewinnausschüttungen					
31	Summe Einzahlungen operative Gebarung	2.399.700,00	2.380.000,00	2.480.100,00	2.517.900,00	2.544.300,00
321	Auszahlungen aus Personalaufwand	365.300,00	383.300,00	403.300,00	423.300,00	444.300,00
3211	Auszahlungen für Personalaufwand (Bezüge, Nebengebühren, und Mehrleistungsvergütungen)	292.900,00	307.300,00	322.400,00	338.400,00	355.200,00
3212	Auszahlungen für gesetzliche und freiwillige Sozialaufwendungen	72.400,00	76.000,00	80.900,00	84.900,00	89.100,00
3213	Auszahlungen aus sonstigem Personalaufwand					
322	Auszahlungen aus Sachaufwand	748.300,00	745.500,00	746.300,00	741.100,00	748.900,00
3221	Auszahlungen für Gebrauchs- und Verbrauchsgüter, Handelswaren	101.800,00	101.800,00	101.800,00	101.800,00	101.800,00
3222	Auszahlungen für Verwaltungs- und Betriebsaufwand	165.800,00	156.800,00	156.800,00	156.800,00	156.800,00
3223	Auszahlungen für Leasing- und Mietaufwand	30.500,00	31.300,00	24.800,00	10.300,00	10.300,00
3224	Auszahlungen für Instandhaltung	109.100,00	109.100,00	109.100,00	109.100,00	109.100,00
3225	Sonstige Auszahlungen aus Sachaufwand	341.100,00	346.500,00	353.800,00	363.100,00	370.900,00
3226	Auszahlungen aus der Inanspruchnahme von Haftungen					

MVAG	Mittelverwendungs- und aufbringungsgruppen (1. und 2. Ebene)	VA 2025	Plan 2026	Plan 2027	Plan 2028	Plan 2029
323	Auszahlungen aus Transfers	995.900,00	1.034.800,00	1.076.400,00	1.120.800,00	1.168.200,00
3231	Transferzahlungen an Träger des öffentlichen Rechts	947.700,00	986.600,00	1.028.200,00	1.072.600,00	1.120.000,00
3232	Transferzahlungen an Beteiligungen					
3233	Transferzahlungen an Unternehmen (inkl. Finanzunternehmen)	35.000,00	35.000,00	35.000,00	35.000,00	35.000,00
3234	Transferzahlungen an Haushalte und Organisationen ohne Erwerbscharakter	13.200,00	13.200,00	13.200,00	13.200,00	13.200,00
3235	Transferzahlungen an das Ausland					
3236	Investitions- und Tilgungszuschüsse zwischen Unternehmungen und Betrieben der Gebietskörperschaft und der Gebietskörperschaft					
324	Auszahlungen aus Finanzaufwand	94.300,00	87.700,00	82.600,00	76.700,00	73.100,00
3241	Auszahlungen für Zinsen	91.400,00	84.800,00	79.700,00	73.800,00	70.200,00
3242	Auszahlungen für Zinsen aus derivativen Finanzinstrumenten mit und ohne Grundgeschäft					
3243	Auszahlungen aus Gewinnentnahmen von marktbestimmten Betrieben					
3244	Sonstige Auszahlungen aus Finanzaufwendungen	2.900,00	2.900,00	2.900,00	2.900,00	2.900,00
32	Summe Auszahlungen operative Gebarung	2.203.800,00	2.251.300,00	2.308.600,00	2.361.900,00	2.434.500,00
SA1	Saldo (1) Geldfluss aus der operativen Gebarung (31 – 32)	195.900,00	128.700,00	171.500,00	156.000,00	109.800,00
331	Einzahlungen aus der Investitionstätigkeit	82.900,00	9.200,00	0,00	0,00	0,00
3311	Einzahlungen aus der Veräußerung von immateriellem Vermögen					
3312	Einzahlungen aus der Veräußerung von Grundstücken und Grundstückeinrichtungen	82.900,00	9.200,00			
3313	Einzahlungen aus der Veräußerung von Gebäuden und Bauten					
3314	Einzahlungen aus der Veräußerung von technischen Anlagen, Fahrzeugen und Maschinen					
3315	Einzahlungen aus der Veräußerung von Amts-, Betriebs- und Geschäftsausstattung					
3316	Einzahlungen aus der Veräußerung von Kulturgütern					
3317	Einzahlungen aus der Veräußerung von Beteiligungen					
3318	Einzahlungen aus der Veräußerung von kofinanzierten Schutzbauten					
332	Einzahlungen aus der Rückzahlung von Darlehen sowie gewährten Vorschüssen	0,00	17.500,00	17.500,00	17.500,00	17.500,00
3321	Einzahlungen aus Darlehen an Träger des öffentlichen Rechts		17.500,00	17.500,00	17.500,00	17.500,00
3322	Einzahlungen aus Darlehen an Beteiligungen					
3323	Einzahlungen aus Darlehen an Unternehmen und Haushalte					
3325	Einzahlungen aus Vorschüssen und Anzahlungen					
333	Einzahlungen aus Kapitaltransfers	219.300,00	31.600,00	31.400,00	31.100,00	30.900,00
3331	Kapitaltransferzahlungen von Trägern des öffentlichen Rechts	199.300,00	11.600,00	11.400,00	11.100,00	10.900,00
3332	Kapitaltransferzahlungen von Beteiligungen					
3333	Kapitaltransferzahlungen von Unternehmen					
3334	Kapitaltransferzahlungen von Haushalten und Organisationen ohne Erwerbscharakter	20.000,00	20.000,00	20.000,00	20.000,00	20.000,00

MVAG	Mittelverwendungs- und aufbringungsgruppen (1. und 2. Ebene)	VA 2025	Plan 2026	Plan 2027	Plan 2028	Plan 2029
3335	Kapitaltransferzahlungen vom Ausland					
33	Summe Einzahlungen investive Gebarung	302.200,00	58.300,00	48.900,00	48.600,00	48.400,00
341	Auszahlungen aus der Investitionstätigkeit	653.000,00	221.800,00	221.800,00	221.800,00	221.800,00
3411	Auszahlungen für den Erwerb von immateriellem Vermögen	39.600,00				
3412	Auszahlungen für den Erwerb von Grundstücken und Grundstückseinrichtungen	608.100,00	216.500,00	216.500,00	216.500,00	216.500,00
3413	Auszahlungen für den Erwerb von Gebäuden und Bauten					
3414	Auszahlungen für den Erwerb von technischen Anlagen, Fahrzeugen und Maschinen	3.300,00	3.300,00	3.300,00	3.300,00	3.300,00
3415	Auszahlungen für den Erwerb von Amts-, Betriebs- und Geschäftsausstattung	2.000,00	2.000,00	2.000,00	2.000,00	2.000,00
3416	Auszahlungen für den Erwerb von Kulturgütern					
3417	Auszahlungen für den Erwerb von Beteiligungen					
3418	Auszahlungen für den Erwerb von kofinanzierten Schutzbauten					
342	Auszahlungen aus der Gewährung von Darlehen sowie gewährten Vorschüssen	175.300,00	0,00	0,00	0,00	0,00
3421	Auszahlungen von Darlehen an Träger des öffentlichen Rechts	175.300,00				
3422	Auszahlungen von Darlehen an Beteiligungen					
3423	Auszahlungen von Darlehen an Unternehmen und Haushalte					
3425	Auszahlungen von Vorschüssen und Anzahlungen					
343	Auszahlungen aus Kapitaltransfers	900,00	900,00	900,00	900,00	900,00
3431	Kapitaltransferzahlungen an Träger des öffentlichen Rechts					
3432	Kapitaltransferzahlungen an Beteiligungen					
3433	Kapitaltransferzahlungen an Unternehmen (Finanzunternehmen)	900,00	900,00	900,00	900,00	900,00
3434	Kapitaltransferzahlungen an Haushalte und Organisationen ohne Erwerbscharakter					
3435	Kapitaltransferzahlungen an das Ausland					
34	Summe Auszahlungen investive Gebarung	829.200,00	222.700,00	222.700,00	222.700,00	222.700,00
SA2	Saldo (2) Geldfluss aus der investiven Gebarung (33 – 34)	-527.000,00	-164.400,00	-173.800,00	-174.100,00	-174.300,00
SA3	Saldo (3) Nettofinanzierungssaldo (Saldo 1 + Saldo 2)	-331.100,00	-35.700,00	-2.300,00	-18.100,00	-64.500,00
351	Einzahlungen aus der Aufnahme von Finanzschulden	175.300,00	0,00	0,00	0,00	0,00
3511	Einzahlungen aus empfangenen Darlehen von öffentlichen Körperschaften und Rechtsträgern	175.300,00				
3512	Einzahlungen aus empfangenen Darlehen von Beteiligungen					
3513	Einzahlungen aus empfangenen Darlehen von Unternehmen und privaten Haushalten					
3514	Einzahlungen aus Finanzschulden (Finanzunternehmen)					
3515	Einzahlungen aus Aufnahmen von Leasingverbindlichkeiten					
353	Einzahlungen infolge eines Kapitaltausches bei derivativen Finanzinstrumenten mit Grundgeschäft	0,00	0,00	0,00	0,00	0,00

MVAG	Mittelverwendungs- und aufbringungsgruppen (1. und 2. Ebene)	VA 2025	Plan 2026	Plan 2027	Plan 2028	Plan 2029
3530	Einzahlungen infolge eines Kapitaltausches bei derivativen Finanzinstrumenten mit Grundgeschäft					
355	Einzahlungen aus dem Abgang von Finanzinstrumenten	0,00	0,00	0,00	0,00	0,00
3550	Einzahlungen aus dem Abgang von Finanzinstrumenten					
35	Summe Einzahlungen aus der Finanzierungstätigkeit	175.300,00	0,00	0,00	0,00	0,00
361	Auszahlungen aus der Tilgung von Finanzschulden	198.700,00	217.800,00	219.300,00	220.300,00	211.000,00
3611	Auszahlungen aus empfangenen Darlehen von öffentlichen Körperschaften und Rechtsträgern	2.800,00	20.300,00	20.300,00	19.800,00	17.500,00
3612	Auszahlungen aus empfangenen Darlehen von Beteiligungen					
3613	Auszahlungen aus empfangenen Darlehen von Unternehmen und privaten Haushalten					
3614	Auszahlungen aus Finanzschulden	195.900,00	197.500,00	199.000,00	200.500,00	193.500,00
3615	Auszahlungen aus Rückzahlungen von Leasingverbindlichkeiten					
363	Auszahlungen infolge eines Kapitaltausches bei derivativen Finanzinstrumenten mit Grundgeschäft	0,00	0,00	0,00	0,00	0,00
3630	Auszahlungen infolge eines Kapitaltausches bei derivativen Finanzinstrumenten mit Grundgeschäft					
365	Auszahlungen für den Erwerb von Finanzinstrumenten	0,00	0,00	0,00	0,00	0,00
3650	Auszahlungen für den Erwerb von Finanzinstrumenten					
36	Summe Auszahlungen aus der Finanzierungstätigkeit	198.700,00	217.800,00	219.300,00	220.300,00	211.000,00
SA4	Saldo (4) Geldfluss aus der Finanzierungstätigkeit (35 – 36)	-23.400,00	-217.800,00	-219.300,00	-220.300,00	-211.000,00
SA5	Saldo (5) Geldfluss aus der voranschlagswirksamen Gebarung (Saldo 3 + Saldo 4)	-354.500,00	-253.500,00	-221.600,00	-238.400,00	-275.500,00

MFP - Haushaltspotential (aufbauend auf der Ergebnisrechnung)

MVAG	Mittelverwendungs- und -aufbringungsgruppen	Mittelaufbringung	Mittelverwendung	Saldo
211	Erträge aus der operativen Verwaltungstätigkeit	2.368.100,00		
212	Erträge aus Transfers	362.400,00		
213	Finanzerträge	26.000,00		
Summe Erträge (SU 21)		2.756.500,00		
2117	Nicht finanzierungswirksame operative Erträge (Auflösung von Rückstellungen und Aktivierte Eigenleistungen)			
2127	Nicht finanzierungswirksamer Transferertrag (Auflösung von Investitionszuschüssen)	-96.400,00		
2136	Sonstige nicht finanzierungswirksame Finanzerträge (Auflösung von RS Bewertung von Beteiligungen und aktiven Finanzinstrumenten)			
Nicht finanzwirksame Erträge		-96.400,00		
Finanzwirksame Erträge		2.660.100,00		
221	Personalaufwand		366.000,00	
222	Sachaufwand		1.368.700,00	
223	Transferaufwand		996.800,00	
224	Finanzaufwand		94.300,00	
Summe Aufwendungen (SU 22)			2.825.800,00	
2214	Nicht finanzierungswirksamer Personalaufwand (Dotierung RS für Abfertigungen, Jubiläum u. nicht konsumierte Urlaube)		-700,00	
2226	Nicht finanzierungswirksamer Sachaufwand (inkl. Abschreibungen, Dotierung von RS Prozess, ausstehende Rechnungen)		-442.900,00	
2237	Nicht finanzierungswirksamer Transferaufwand (Dotierungen von RS f. Pensionen)			
2245	Nicht finanzierungswirksamer Finanzaufwand (Wertberichtigungen zu Finanzinstrumenten, Aufwendungen aus der Bewertung von Beteiligungen)			
Nicht finanzwirksame Aufwendungen			-443.600,00	
Finanzwirksame Aufwendungen			2.382.200,00	
Finanzwirksames Ergebnis		2.660.100,00	2.382.200,00	277.900,00

MVAG	Mittelverwendungs- und -aufbringungsgruppen	Mittelaufbringung	Mittelverwendung	Saldo
332	Einzahlungen aus der Rückzahlung von Darlehen sowie gewährten Vorschüssen (ohne 332x mit Projektcode - Anzahlungen)			
1141	Vorräte (- Veränderung)			
1142	Gegebene Anzahlungen auf Vorräte (- Veränderung)			
1540	Passive Rechnungsabgrenzung			
	Einzahlungen der Kontengruppe 000-089, die keinem Projekt mit Projektcode 1 zugeordnet sind			
	Einzahlungen der Kontengruppe 30, die keinem Projekt mit Projektcode 1 zugeordnet sind	29.400,00		
	- Erträge der Kontogruppe 80 mit Projektcode 1			
2301	Entnahmen von Rücklagen endfälliger Darlehen (Kontengruppe 893)			
Jährliche wiederkehrende Einzahlungen		29.400,00		
36	Auszahlungen aus der Finanzierungstätigkeit (ohne Projektcode 1)		198.700,00	
2401	Zuweisung an Rücklagen endfälliger Darlehen (Kontengruppe 793)			
342	Auszahlungen aus der Gewährung von Darlehen sowie gewährten Vorschüssen (ohne 342x mit Projektcode - Anzahlungen)		175.300,00	
1141	Vorräte (+ Veränderung)			
1142	Gegebene Anzahlungen auf Vorräte (+ Veränderung)			
1170	Aktive Rechnungsabgrenzung			
	Auszahlungen (Investitionen) der Kontengruppe 000-083, die keinem Projekt mit Projektcode 1 zugeordnet sind		48.400,00	
Jährliche wiederkehrende Auszahlungen			422.400,00	
	Kontengruppe 871, KT der Ergebnisrechnung, mit Projektcode (BZ)	-157.200,00		
Summe Kapitaltransfers der Ergebnisrechnung		-157.200,00		
H1 Jährliches Haushaltspotential (Eigenmittel)		2.532.300,00	2.804.600,00	-272.300,00
H4VJ Haushaltspotential Vorjahr (Endbestand HP-RL Vorjahr, Konto 935077 = AB)				488.400,00
H2 verfügbares Haushaltspotential (Eigenmittel)				216.100,00

MVAG	Mittelverwendungs- und -aufbringungsgruppen	Mittelaufbringung	Mittelverwendung	Saldo
Information 1 - Berechnung der tatsächlichen Liquidität				
im verfügbaren Haushaltspotential enthaltene Bedarfszuweisungen zur Liquiditätssteigerung aus Kontogruppe 871, KT der Ergebnisrechnung ohne Projektcode				
tatsächlicher Liquiditätsbedarf ohne Rücklagenauflösung (Abgang)		216.100,00		
2401	Zuweisungen an Haushaltsrücklagen (Kontengruppe 794)			
2401	Zuweisungen an Haushaltsrücklagen (Kontengruppe 795)			
Jährliche Aufwände für Rücklagen			0,00	
2301	Entnahmen von Haushaltsrücklagen (Kontengruppe 894)			
2301	Entnahmen von Haushaltsrücklagen (Kontengruppe 895)	175.300,00		
Jährliche RL-Erträge f. Investitionen (finanzw.)		175.300,00		
H3 verfügbares Haushaltspotential (Eigenmittel) nach finanzwirksamen Rücklagen		391.400,00	0,00	391.400,00
- Zuweisungen und Umbuchungen an investive Vorhaben			177.500,00	-177.500,00
+ Rückführungen und Umbuchungen von investiven Vorhaben				0,00
H4 kumuliertes Haushaltspotential (Eigenmittel) Endbestand		391.400,00	177.500,00	213.900,00

MVAG	Mittelverwendungs- und -aufbringungsgruppen	Mittelaufbringung	Mittelverwendung	Saldo
211	Erträge aus der operativen Verwaltungstätigkeit	2.220.000,00		
212	Erträge aus Transfers	308.100,00		
213	Finanzerträge	26.000,00		
Summe Erträge (SU 21)		2.554.100,00		
2117	Nicht finanzierungswirksame operative Erträge (Auflösung von Rückstellungen und Aktivierte Eigenleistungen)			
2127	Nicht finanzierungswirksamer Transferertrag (Auflösung von Investitionszuschüssen)	-96.400,00		
2136	Sonstige nicht finanzierungswirksame Finanzerträge (Auflösung von RS Bewertung von Beteiligungen und aktiven Finanzinstrumenten)			
Nicht finanzwirksame Erträge		-96.400,00		
Finanzwirksame Erträge		2.457.700,00		
221	Personalaufwand		384.000,00	
222	Sachaufwand		1.253.200,00	
223	Transferaufwand		1.035.700,00	
224	Finanzaufwand		87.700,00	
Summe Aufwendungen (SU 22)			2.760.600,00	
2214	Nicht finanzierungswirksamer Personalaufwand (Dotierung RS für Abfertigungen, Jubiläum u. nicht konsumierte Urlaube)		-700,00	
2226	Nicht finanzierungswirksamer Sachaufwand (inkl. Abschreibungen, Dotierung von RS Prozess, ausstehende Rechnungen)		-439.200,00	
2237	Nicht finanzierungswirksamer Transferaufwand (Dotierungen von RS f. Pensionen)			
2245	Nicht finanzierungswirksamer Finanzaufwand (Wertberichtigungen zu Finanzinstrumenten, Aufwendungen aus der Bewertung von Beteiligungen)			
Nicht finanzwirksame Aufwendungen			-439.900,00	
Finanzwirksame Aufwendungen			2.320.700,00	
Finanzwirksames Ergebnis		2.457.700,00	2.320.700,00	137.000,00

MVAG	Mittelverwendungs- und -aufbringungsgruppen	Mittelaufbringung	Mittelverwendung	Saldo
332	Einzahlungen aus der Rückzahlung von Darlehen sowie gewährten Vorschüssen (ohne 332x mit Projektcode - Anzahlungen)	17.500,00		
1141	Vorräte (- Veränderung)			
1142	Gegebene Anzahlungen auf Vorräte (- Veränderung)			
1540	Passive Rechnungsabgrenzung			
	Einzahlungen der Kontengruppe 000-089, die keinem Projekt mit Projektcode 1 zugeordnet sind			
	Einzahlungen der Kontengruppe 30, die keinem Projekt mit Projektcode 1 zugeordnet sind	29.300,00		
	- Erträge der Kontogruppe 80 mit Projektcode 1			
2301	Entnahmen von Rücklagen endfälliger Darlehen (Kontengruppe 893)			
Jährliche wiederkehrende Einzahlungen		46.800,00		
36	Auszahlungen aus der Finanzierungstätigkeit (ohne Projektcode 1)		217.800,00	
2401	Zuweisung an Rücklagen endfälliger Darlehen (Kontengruppe 793)			
342	Auszahlungen aus der Gewährung von Darlehen sowie gewährten Vorschüssen (ohne 342x mit Projektcode - Anzahlungen)			
1141	Vorräte (+ Veränderung)			
1142	Gegebene Anzahlungen auf Vorräte (+ Veränderung)			
1170	Aktive Rechnungsabgrenzung			
	Auszahlungen (Investitionen) der Kontengruppe 000-083, die keinem Projekt mit Projektcode 1 zugeordnet sind		8.800,00	
Jährliche wiederkehrende Auszahlungen			226.600,00	
	Kontengruppe 871, KT der Ergebnisrechnung, mit Projektcode (BZ)	-142.200,00		
Summe Kapitaltransfers der Ergebnisrechnung		-142.200,00		
H1 Jährliches Haushaltspotential (Eigenmittel)		2.362.300,00	2.547.300,00	-185.000,00
H4VJ Haushaltspotential Vorjahr (Endbestand HP-RL Vorjahr, Konto 935077 = AB)				213.900,00
H2 verfügbares Haushaltspotential (Eigenmittel)				28.900,00

MVAG	Mittelverwendungs- und -aufbringungsgruppen	Mittelaufbringung	Mittelverwendung	Saldo
Information 1 - Berechnung der tatsächlichen Liquidität				
im verfügbaren Haushaltspotential enthaltene Bedarfszuweisungen zur Liquiditätssteigerung aus Kontogruppe 871, KT der Ergebnisrechnung ohne Projektcode				
tatsächlicher Liquiditätsbedarf ohne Rücklagenauflösung (Abgang)		0,00		
2401	Zuweisungen an Haushaltsrücklagen (Kontengruppe 794)			
2401	Zuweisungen an Haushaltsrücklagen (Kontengruppe 795)			
Jährliche Aufwände für Rücklagen			0,00	
2301	Entnahmen von Haushaltsrücklagen (Kontengruppe 894)			
2301	Entnahmen von Haushaltsrücklagen (Kontengruppe 895)			
Jährliche RL-Erträge f. Investitionen (finanzw.)		0,00		
H3 verfügbares Haushaltspotential (Eigenmittel) nach finanzwirksamen Rücklagen		28.900,00	0,00	28.900,00
- Zuweisungen und Umbuchungen an investive Vorhaben			68.500,00	-68.500,00
+ Rückführungen und Umbuchungen von investiven Vorhaben				0,00
H4 kumuliertes Haushaltspotential (Eigenmittel) Endbestand		28.900,00	68.500,00	-39.600,00

MVAG	Mittelverwendungs- und -aufbringungsgruppen	Mittelaufbringung	Mittelverwendung	Saldo
211	Erträge aus der operativen Verwaltungstätigkeit	2.310.900,00		
212	Erträge aus Transfers	308.100,00		
213	Finanzerträge	26.000,00		
Summe Erträge (SU 21)		2.645.000,00		
2117	Nicht finanzierungswirksame operative Erträge (Auflösung von Rückstellungen und Aktivierte Eigenleistungen)			
2127	Nicht finanzierungswirksamer Transferertrag (Auflösung von Investitionszuschüssen)	-96.400,00		
2136	Sonstige nicht finanzierungswirksame Finanzerträge (Auflösung von RS Bewertung von Beteiligungen und aktiven Finanzinstrumenten)			
Nicht finanzwirksame Erträge		-96.400,00		
Finanzwirksame Erträge		2.548.600,00		
221	Personalaufwand		404.000,00	
222	Sachaufwand		1.247.400,00	
223	Transferaufwand		1.077.300,00	
224	Finanzaufwand		82.600,00	
Summe Aufwendungen (SU 22)			2.811.300,00	
2214	Nicht finanzierungswirksamer Personalaufwand (Dotierung RS für Abfertigungen, Jubiläum u. nicht konsumierte Urlaube)		-700,00	
2226	Nicht finanzierungswirksamer Sachaufwand (inkl. Abschreibungen, Dotierung von RS Prozess, ausstehende Rechnungen)		-432.600,00	
2237	Nicht finanzierungswirksamer Transferaufwand (Dotierungen von RS f. Pensionen)			
2245	Nicht finanzierungswirksamer Finanzaufwand (Wertberichtigungen zu Finanzinstrumenten, Aufwendungen aus der Bewertung von Beteiligungen)			
Nicht finanzwirksame Aufwendungen			-433.300,00	
Finanzwirksame Aufwendungen			2.378.000,00	
Finanzwirksames Ergebnis		2.548.600,00	2.378.000,00	170.600,00

MVAG	Mittelverwendungs- und -aufbringungsgruppen	Mittelaufbringung	Mittelverwendung	Saldo
332	Einzahlungen aus der Rückzahlung von Darlehen sowie gewährten Vorschüssen (ohne 332x mit Projektcode - Anzahlungen)	17.500,00		
1141	Vorräte (- Veränderung)			
1142	Gegebene Anzahlungen auf Vorräte (- Veränderung)			
1540	Passive Rechnungsabgrenzung			
	Einzahlungen der Kontengruppe 000-089, die keinem Projekt mit Projektcode 1 zugeordnet sind			
	Einzahlungen der Kontengruppe 30, die keinem Projekt mit Projektcode 1 zugeordnet sind	29.100,00		
	- Erträge der Kontogruppe 80 mit Projektcode 1			
2301	Entnahmen von Rücklagen endfälliger Darlehen (Kontengruppe 893)			
Jährliche wiederkehrende Einzahlungen		46.600,00		
36	Auszahlungen aus der Finanzierungstätigkeit (ohne Projektcode 1)		219.300,00	
2401	Zuweisung an Rücklagen endfälliger Darlehen (Kontengruppe 793)			
342	Auszahlungen aus der Gewährung von Darlehen sowie gewährten Vorschüssen (ohne 342x mit Projektcode - Anzahlungen)			
1141	Vorräte (+ Veränderung)			
1142	Gegebene Anzahlungen auf Vorräte (+ Veränderung)			
1170	Aktive Rechnungsabgrenzung			
	Auszahlungen (Investitionen) der Kontengruppe 000-083, die keinem Projekt mit Projektcode 1 zugeordnet sind		8.800,00	
Jährliche wiederkehrende Auszahlungen			228.100,00	
	Kontengruppe 871, KT der Ergebnisrechnung, mit Projektcode (BZ)	-142.200,00		
Summe Kapitaltransfers der Ergebnisrechnung		-142.200,00		
H1 Jährliches Haushaltspotential (Eigenmittel)		2.453.000,00	2.606.100,00	-153.100,00
H4VJ Haushaltspotential Vorjahr (Endbestand HP-RL Vorjahr, Konto 935077 = AB)				-39.600,00
H2 verfügbares Haushaltspotential (Eigenmittel)				-192.700,00

MVAG	Mittelverwendungs- und -aufbringungsgruppen	Mittelaufbringung	Mittelverwendung	Saldo
Information 1 - Berechnung der tatsächlichen Liquidität				
im verfügbaren Haushaltspotential enthaltene Bedarfszuweisungen zur Liquiditätssteigerung aus Kontogruppe 871, KT der Ergebnisrechnung ohne Projektcode				
	tatsächlicher Liquiditätsbedarf ohne Rücklagenauflösung (Abgang)	0,00		
2401	Zuweisungen an Haushaltsrücklagen (Kontengruppe 794)			
2401	Zuweisungen an Haushaltsrücklagen (Kontengruppe 795)			
	Jährliche Aufwände für Rücklagen		0,00	
2301	Entnahmen von Haushaltsrücklagen (Kontengruppe 894)			
2301	Entnahmen von Haushaltsrücklagen (Kontengruppe 895)			
	Jährliche RL-Erträge f. Investitionen (finanzw.)	0,00		
	H3 verfügbares Haushaltspotential (Eigenmittel) nach finanzwirksamen Rücklagen	-192.700,00	0,00	-192.700,00
	- Zuweisungen und Umbuchungen an investive Vorhaben		68.500,00	-68.500,00
	+ Rückführungen und Umbuchungen von investiven Vorhaben			0,00
	H4 kumuliertes Haushaltspotential (Eigenmittel) Endbestand	-192.700,00	68.500,00	-261.200,00

MVAG	Mittelverwendungs- und -aufbringungsgruppen	Mittelaufbringung	Mittelverwendung	Saldo
211	Erträge aus der operativen Verwaltungstätigkeit	2.348.600,00		
212	Erträge aus Transfers	308.200,00		
213	Finanzerträge	26.000,00		
Summe Erträge (SU 21)		2.682.800,00		
2117	Nicht finanzierungswirksame operative Erträge (Auflösung von Rückstellungen und Aktivierte Eigenleistungen)			
2127	Nicht finanzierungswirksamer Transferertrag (Auflösung von Investitionszuschüssen)	-96.400,00		
2136	Sonstige nicht finanzierungswirksame Finanzerträge (Auflösung von RS Bewertung von Beteiligungen und aktiven Finanzinstrumenten)			
Nicht finanzwirksame Erträge		-96.400,00		
Finanzwirksame Erträge		2.586.400,00		
221	Personalaufwand		423.900,00	
222	Sachaufwand		1.232.100,00	
223	Transferaufwand		1.121.700,00	
224	Finanzaufwand		76.700,00	
Summe Aufwendungen (SU 22)			2.854.400,00	
2214	Nicht finanzierungswirksamer Personalaufwand (Dotierung RS für Abfertigungen, Jubiläum u. nicht konsumierte Urlaube)		-600,00	
2226	Nicht finanzierungswirksamer Sachaufwand (inkl. Abschreibungen, Dotierung von RS Prozess, ausstehende Rechnungen)		-422.500,00	
2237	Nicht finanzierungswirksamer Transferaufwand (Dotierungen von RS f. Pensionen)			
2245	Nicht finanzierungswirksamer Finanzaufwand (Wertberichtigungen zu Finanzinstrumenten, Aufwendungen aus der Bewertung von Beteiligungen)			
Nicht finanzwirksame Aufwendungen			-423.100,00	
Finanzwirksame Aufwendungen			2.431.300,00	
Finanzwirksames Ergebnis		2.586.400,00	2.431.300,00	155.100,00

MVAG	Mittelverwendungs- und -aufbringungsgruppen	Mittelaufbringung	Mittelverwendung	Saldo
332	Einzahlungen aus der Rückzahlung von Darlehen sowie gewährten Vorschüssen (ohne 332x mit Projektcode - Anzahlungen)	17.500,00		
1141	Vorräte (- Veränderung)			
1142	Gegebene Anzahlungen auf Vorräte (- Veränderung)			
1540	Passive Rechnungsabgrenzung			
	Einzahlungen der Kontengruppe 000-089, die keinem Projekt mit Projektcode 1 zugeordnet sind			
	Einzahlungen der Kontengruppe 30, die keinem Projekt mit Projektcode 1 zugeordnet sind	28.800,00		
	- Erträge der Kontogruppe 80 mit Projektcode 1			
2301	Entnahmen von Rücklagen endfälliger Darlehen (Kontengruppe 893)			
Jährliche wiederkehrende Einzahlungen		46.300,00		
36	Auszahlungen aus der Finanzierungstätigkeit (ohne Projektcode 1)		220.300,00	
2401	Zuweisung an Rücklagen endfälliger Darlehen (Kontengruppe 793)			
342	Auszahlungen aus der Gewährung von Darlehen sowie gewährten Vorschüssen (ohne 342x mit Projektcode - Anzahlungen)			
1141	Vorräte (+ Veränderung)			
1142	Gegebene Anzahlungen auf Vorräte (+ Veränderung)			
1170	Aktive Rechnungsabgrenzung			
	Auszahlungen (Investitionen) der Kontengruppe 000-083, die keinem Projekt mit Projektcode 1 zugeordnet sind		8.800,00	
Jährliche wiederkehrende Auszahlungen			229.100,00	
	Kontengruppe 871, KT der Ergebnisrechnung, mit Projektcode (BZ)	-142.200,00		
Summe Kapitaltransfers der Ergebnisrechnung		-142.200,00		
H1 Jährliches Haushaltspotential (Eigenmittel)		2.490.500,00	2.660.400,00	-169.900,00
H4VJ Haushaltspotential Vorjahr (Endbestand HP-RL Vorjahr, Konto 935077 = AB)				-261.200,00
H2 verfügbares Haushaltspotential (Eigenmittel)				-431.100,00

MVAG	Mittelverwendungs- und -aufbringungsgruppen	Mittelaufbringung	Mittelverwendung	Saldo
Information 1 - Berechnung der tatsächlichen Liquidität				
im verfügbaren Haushaltspotential enthaltene Bedarfszuweisungen zur Liquiditätssteigerung aus Kontogruppe 871, KT der Ergebnisrechnung ohne Projektcode				
tatsächlicher Liquiditätsbedarf ohne Rücklagenauflösung (Abgang)		0,00		
2401	Zuweisungen an Haushaltsrücklagen (Kontengruppe 794)			
2401	Zuweisungen an Haushaltsrücklagen (Kontengruppe 795)			
Jährliche Aufwände für Rücklagen			0,00	
2301	Entnahmen von Haushaltsrücklagen (Kontengruppe 894)			
2301	Entnahmen von Haushaltsrücklagen (Kontengruppe 895)			
Jährliche RL-Erträge f. Investitionen (finanzw.)		0,00		
H3 verfügbares Haushaltspotential (Eigenmittel) nach finanzwirksamen Rücklagen		-431.100,00	0,00	-431.100,00
- Zuweisungen und Umbuchungen an investive Vorhaben			68.500,00	-68.500,00
+ Rückführungen und Umbuchungen von investiven Vorhaben				0,00
H4 kumuliertes Haushaltspotential (Eigenmittel) Endbestand		-431.100,00	68.500,00	-499.600,00

MVAG	Mittelverwendungs- und -aufbringungsgruppen	Mittelaufbringung	Mittelverwendung	Saldo
211	Erträge aus der operativen Verwaltungstätigkeit	2.389.500,00		
212	Erträge aus Transfers	293.700,00		
213	Finanzerträge	26.000,00		
Summe Erträge (SU 21)		2.709.200,00		
2117	Nicht finanzierungswirksame operative Erträge (Auflösung von Rückstellungen und Aktivierte Eigenleistungen)			
2127	Nicht finanzierungswirksamer Transferertrag (Auflösung von Investitionszuschüssen)	-96.400,00		
2136	Sonstige nicht finanzierungswirksame Finanzerträge (Auflösung von RS Bewertung von Beteiligungen und aktiven Finanzinstrumenten)			
Nicht finanzwirksame Erträge		-96.400,00		
Finanzwirksame Erträge		2.612.800,00		
221	Personalaufwand		444.900,00	
222	Sachaufwand		1.231.800,00	
223	Transferaufwand		1.169.100,00	
224	Finanzaufwand		73.100,00	
Summe Aufwendungen (SU 22)			2.918.900,00	
2214	Nicht finanzierungswirksamer Personalaufwand (Dotierung RS für Abfertigungen, Jubiläum u. nicht konsumierte Urlaube)		-600,00	
2226	Nicht finanzierungswirksamer Sachaufwand (inkl. Abschreibungen, Dotierung von RS Prozess, ausstehende Rechnungen)		-414.400,00	
2237	Nicht finanzierungswirksamer Transferaufwand (Dotierungen von RS f. Pensionen)			
2245	Nicht finanzierungswirksamer Finanzaufwand (Wertberichtigungen zu Finanzinstrumenten, Aufwendungen aus der Bewertung von Beteiligungen)			
Nicht finanzwirksame Aufwendungen			-415.000,00	
Finanzwirksame Aufwendungen			2.503.900,00	
Finanzwirksames Ergebnis		2.612.800,00	2.503.900,00	108.900,00

MVAG	Mittelverwendungs- und -aufbringungsgruppen	Mittelaufbringung	Mittelverwendung	Saldo
332	Einzahlungen aus der Rückzahlung von Darlehen sowie gewährten Vorschüssen (ohne 332x mit Projektcode - Anzahlungen)	17.500,00		
1141	Vorräte (- Veränderung)			
1142	Gegebene Anzahlungen auf Vorräte (- Veränderung)			
1540	Passive Rechnungsabgrenzung			
	Einzahlungen der Kontengruppe 000-089, die keinem Projekt mit Projektcode 1 zugeordnet sind			
	Einzahlungen der Kontengruppe 30, die keinem Projekt mit Projektcode 1 zugeordnet sind	28.600,00		
	- Erträge der Kontogruppe 80 mit Projektcode 1			
2301	Entnahmen von Rücklagen endfälliger Darlehen (Kontengruppe 893)			
Jährliche wiederkehrende Einzahlungen		46.100,00		
36	Auszahlungen aus der Finanzierungstätigkeit (ohne Projektcode 1)		211.000,00	
2401	Zuweisung an Rücklagen endfälliger Darlehen (Kontengruppe 793)			
342	Auszahlungen aus der Gewährung von Darlehen sowie gewährten Vorschüssen (ohne 342x mit Projektcode - Anzahlungen)			
1141	Vorräte (+ Veränderung)			
1142	Gegebene Anzahlungen auf Vorräte (+ Veränderung)			
1170	Aktive Rechnungsabgrenzung			
	Auszahlungen (Investitionen) der Kontengruppe 000-083, die keinem Projekt mit Projektcode 1 zugeordnet sind		8.800,00	
Jährliche wiederkehrende Auszahlungen			219.800,00	
	Kontengruppe 871, KT der Ergebnisrechnung, mit Projektcode (BZ)	-142.200,00		
Summe Kapitaltransfers der Ergebnisrechnung		-142.200,00		
H1 Jährliches Haushaltspotential (Eigenmittel)		2.516.700,00	2.723.700,00	-207.000,00
H4VJ Haushaltspotential Vorjahr (Endbestand HP-RL Vorjahr, Konto 935077 = AB)				-499.600,00
H2 verfügbares Haushaltspotential (Eigenmittel)				-706.600,00

MVAG	Mittelverwendungs- und -aufbringungsgruppen	Mittelaufbringung	Mittelverwendung	Saldo
Information 1 - Berechnung der tatsächlichen Liquidität				
im verfügbaren Haushaltspotential enthaltene Bedarfszuweisungen zur Liquiditätssteigerung aus Kontogruppe 871, KT der Ergebnisrechnung ohne Projektcode				
tatsächlicher Liquiditätsbedarf ohne Rücklagenauflösung (Abgang)		0,00		
2401	Zuweisungen an Haushaltsrücklagen (Kontengruppe 794)			
2401	Zuweisungen an Haushaltsrücklagen (Kontengruppe 795)			
Jährliche Aufwände für Rücklagen			0,00	
2301	Entnahmen von Haushaltsrücklagen (Kontengruppe 894)			
2301	Entnahmen von Haushaltsrücklagen (Kontengruppe 895)			
Jährliche RL-Erträge f. Investitionen (finanzw.)		0,00		
H3 verfügbares Haushaltspotential (Eigenmittel) nach finanzwirksamen Rücklagen		-706.600,00	0,00	-706.600,00
- Zuweisungen und Umbuchungen an investive Vorhaben			68.500,00	-68.500,00
+ Rückführungen und Umbuchungen von investiven Vorhaben				0,00
H4 kumuliertes Haushaltspotential (Eigenmittel) Endbestand		-706.600,00	68.500,00	-775.100,00

MFP - Schuldenentwicklung

Bezeichnung	VA 2025	Plan 2026	Plan 2027	Plan 2028	Plan 2029
Gesamte Schulden					
Buchwert 01.01.	2.132.800	1.934.100	1.733.800	1.532.000	1.329.200
Zugang					
Tilgung	198.700	200.300	201.800	202.800	193.500
Buchwert 31.12.	1.934.100	1.733.800	1.532.000	1.329.200	1.135.700
Zinsen	84.100	78.500	76.000	73.800	70.200
Ersätze	2.500	2.500	2.500	2.500	2.500
Gesamt-Schuldendienst	282.800	278.800	277.800	276.600	263.700
nicht Maastricht-relevante Schulden					
Buchwert 01.01.	1.732.800	1.614.100	1.493.800	1.372.000	1.249.200
Zugang					
Tilgung	118.700	120.300	121.800	122.800	113.500
Buchwert 31.12.	1.614.100	1.493.800	1.372.000	1.249.200	1.135.700
Zinsen	64.100	60.300	58.000	55.800	50.200
Ersätze	2.500	2.500	2.500	2.500	2.500
Gesamt-Schuldendienst	182.800	180.600	179.800	178.600	163.700
Maastricht-relevante Schulden					
Buchwert 01.01.	400.000	320.000	240.000	160.000	80.000
Zugang					
Tilgung	80.000	80.000	80.000	80.000	80.000
Buchwert 31.12.	320.000	240.000	160.000	80.000	0
Zinsen	20.000	18.200	18.000	18.000	20.000
Ersätze					
Gesamt-Schuldendienst	100.000	98.200	98.000	98.000	100.000

Seite	Inhalt
3	Vorbericht
15	Ergebnishaushalt Gesamt 1. Ebene (Anlage 1a) - interne Vergütungen enthalten
19	Finanzierungshaushalt Gesamt 1. Ebene (Anlage 1b) - interne Vergütungen enthalten
23	Ergebnishaushalt Gesamt 1. und 2. Ebene (Anlage 1a) - interne Vergütungen enthalten
27	Finanzierungshaushalt Gesamt 1. und 2. Ebene (Anlage 1b) - interne Vergütungen enthalten
33	Ergebnishaushalt Bereichsbudget 1. und 2. Ebene (Anlage 1a)
55	Finanzierungshaushalt Bereichsbudget 1. und 2. Ebene (Anlage 1b)
97	Ergebnis- und Finanzierungsvoranschlag Detailnachweis
171	Haushaltspotential (aufbauend auf der Ergebnisrechnung)
177	Nachweis der Investitionstätigkeit
195	Dienstpostenplan
199	Personaldaten iSd ÖStp (Anlage 4)
205	Querschnitt (Anlage 5b)
209	Nachweis über Transferzahlungen (Anlage 6a)
215	Nachweis über Haushaltsrücklagen und Zahlungsmittelreserven (Anlage 6b)
219	Einzelnachweis über Finanzschulden und Schuldendienst (Anlage 6c)
225	Nachweis über haushaltsinterne Vergütungen (Anlage 6f)
229	Leasingspiegel (Anlage 6i)
233	Rückstellungsspiegel (Anlage 6q)
237	Nachweis Vermögen mit abgeänderter Nutzungsdauer
241	MFP - Ergebnishaushalt Gesamt 1. Ebene - interne Vergütungen enthalten
245	MFP - Finanzierungshaushalt Gesamt 1. Ebene - interne Vergütungen enthalten
249	MFP - Ergebnishaushalt Gesamt 1. und 2. Ebene - interne Vergütungen enthalten
253	MFP - Finanzierungshaushalt Gesamt 1. und 2. Ebene - interne Vergütungen enthalten
259	MFP - Haushaltspotential (aufbauend auf der Ergebnisrechnung)
277	MFP - Schuldenentwicklung