



Gemeinde Raasdorf

1. Nachtragsvoranschlag 2022

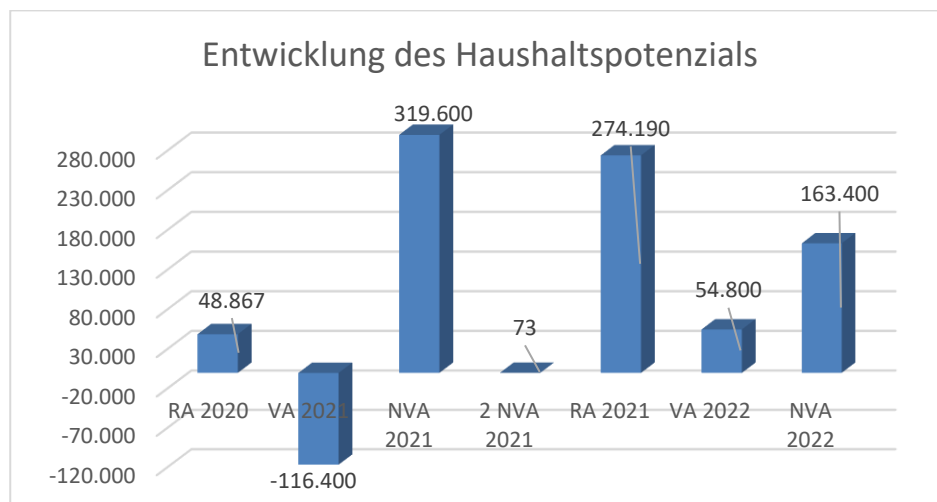
Vorbericht

Vorbericht

zum Nachtragsvoranschlag 2022

gemäß § 3 der NÖ Gemeindehaushaltsverordnung (NÖ GHVO)

Entwicklung des Haushaltspotenzials

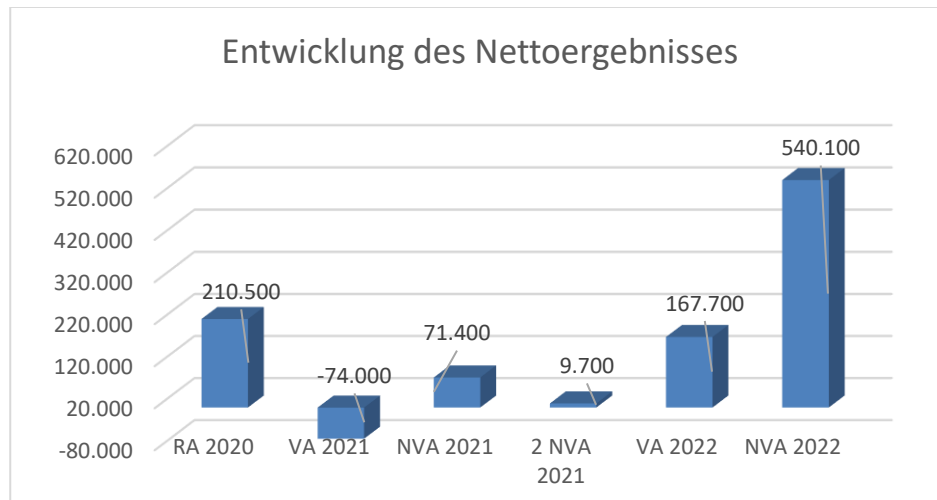


Haushaltspotential: Differenz der wiederkehrenden Mittelaufbringungen abzüglich der wiederkehrenden Mittelverwendungen unter Berücksichtigung der entsprechenden Forderungen und Verbindlichkeiten.

Das Haushaltspotenzial ist eine wichtige Kenngröße und gibt die aktuelle Leistungsfähigkeit der Gemeinde wieder. Das schafft Vergleichbarkeit mit der bisherigen Rechtslage, aus der Überschüsse und Abgänge abzuleiten waren und dient der Transparenz.

Begründung der Gemeinde:

Entwicklung des Nettoergebnisses



Erläuterung:

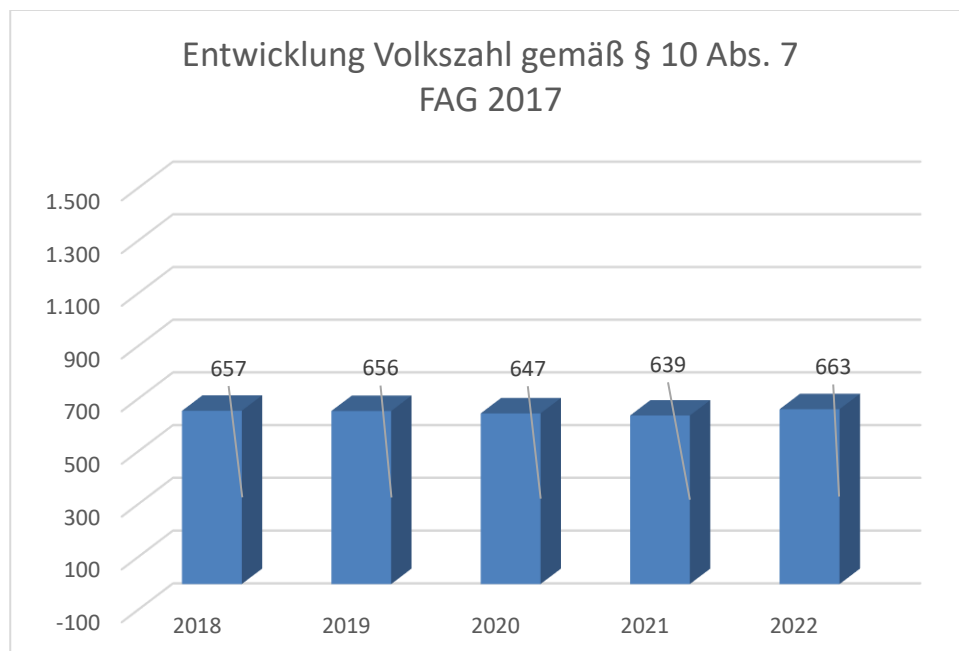
Beim Nettoergebnis handelt es sich um das Ergebnis des Ergebnisvoranschlags und ist erstmals für das Haushaltsjahr 2020 auszuweisen. Die Angaben zu den Vorjahren entfallen daher.

Ein positives Nettoergebnis bedeutet, dass die Erträge voraussichtlich ausreichend sein werden, die Aufwendungen für die kommunalen Leistungen (inklusive des Werteverzehrs des Anlagevermögens in Form der Abschreibungen) abzudecken.

Ein negatives Nettoergebnis heißt, dass dies nicht zur Gänze (in der Höhe des negativen Wertes) möglich ist.

Begründung der Gemeinde:

Entwicklung der Volkszahl gemäß § 10 Abs. 7 FAG 2017, BGBl. I Nr. 116/2016 in der Fassung BGBl. I Nr. 106/2018

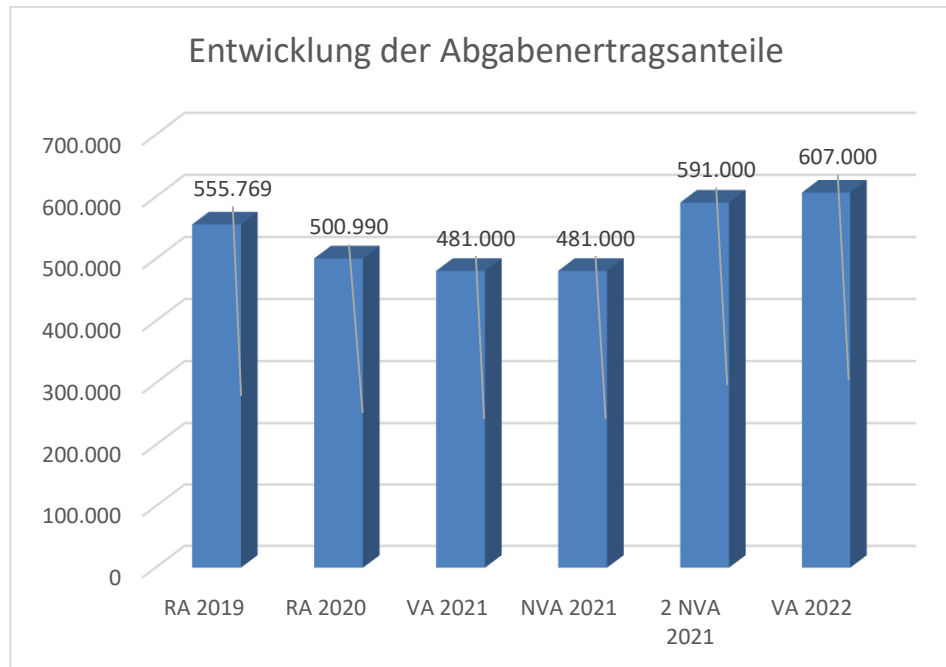


Erläuterung:

Die Volkszahl gemäß § 10 Abs. 7 FAG 2017 wird jährlich von der Bundesanstalt Statistik Austria zum Stichtag 31. Oktober festgestellt und wirkt mit dem Beginn des übernächsten Kalenderjahres. Sie dient für die Berechnung der Abgabenertragsanteile und darf nicht automatisch mit der Volkszahl für die Berechnung der Gemeinderatsmandate verwechselt werden.

Eine Erhöhung bzw. Verminderung der Volkszahl (jährlich) ist ein wesentlicher Indikator für die Berechnung der Abgabenertragsanteile.

Entwicklung der Abgabenertragsanteile

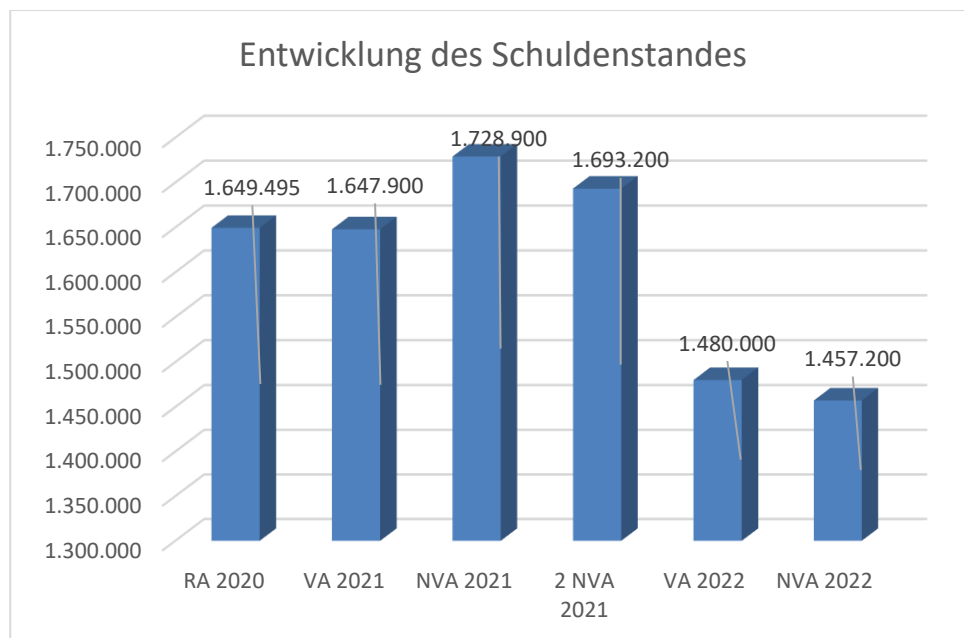


Erläuterung:

Die Gebietskörperschaften (Bund, Länder und Gemeinden) erhalten auf Basis des aktuellen Finanzausgleichs aus den gemeinschaftlichen Bundesabgaben (z.B. Umsatzsteuer, Körperschaftssteuer, Lohnsteuer, Versicherungssteuer, Mineralölsteuer, Normverbrauchsabgabe, Tabaksteuer udgl.) entsprechende Anteile. Im Bereich der Gemeinden spielen dabei die Volkszahl und der abgestufte Bevölkerungsschlüssel eine besondere Rolle. Die sogenannten „Abgabenertragsanteile“ bilden in den meisten Gemeinden die wichtigste Einnahmequelle.

Ein Steigen der Abgabenertragsanteile weist auch auf eine Erhöhung der Volkszahl hin.

Entwicklung des Schuldenstandes

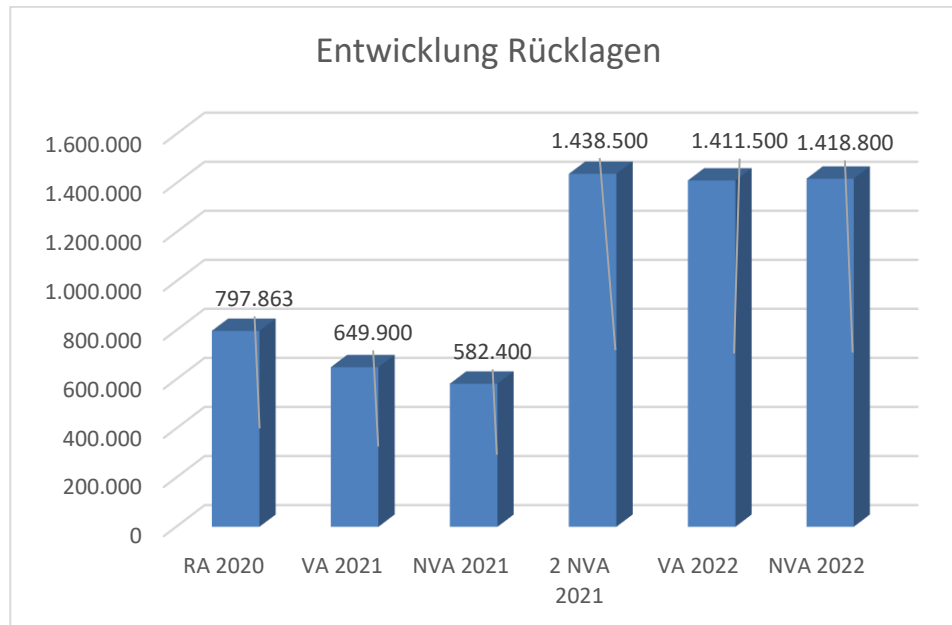


Erläuterung:

Die Entwicklung des Schuldenstandes zeigt auf, inwieweit der Schuldenstand über die Jahre erhöht oder reduziert wird.

Begründung durch die Gemeinde:

Entwicklung der Rücklagen mit und ohne Zahlungsmittelreserve



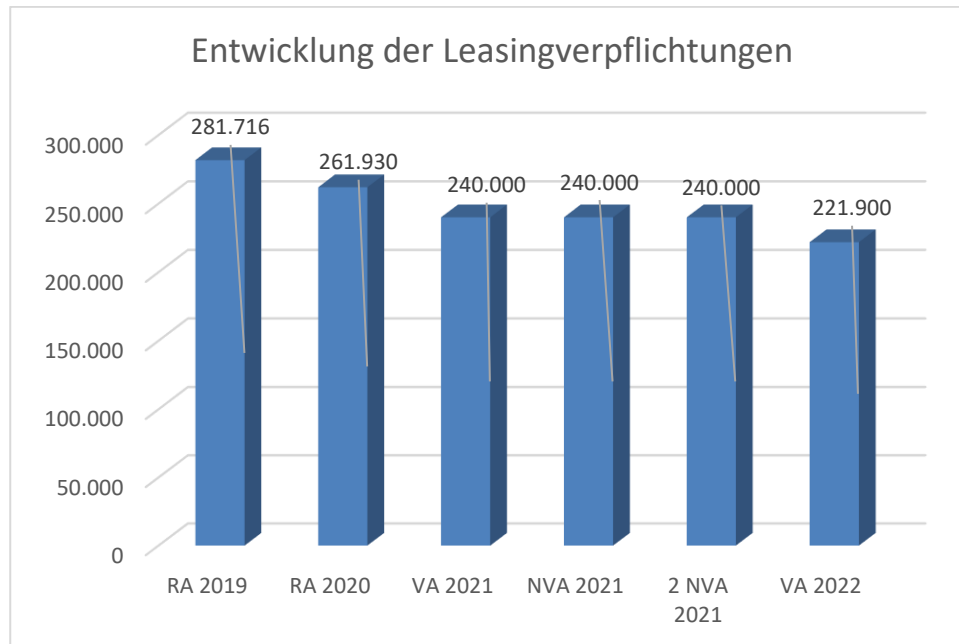
Erläuterung:

Die Entwicklung der Rücklagen zeigt an, inwieweit Rücklagen vorhanden sind und ob Rücklagen aufgebaut bzw. aufgebraucht werden.

Blauer Balken Rücklagen mit Zahlungsmittelreserve.

Roter Balken Rücklagen ohne Zahlungsmittelreserve.

Entwicklung der Leasingverpflichtungen

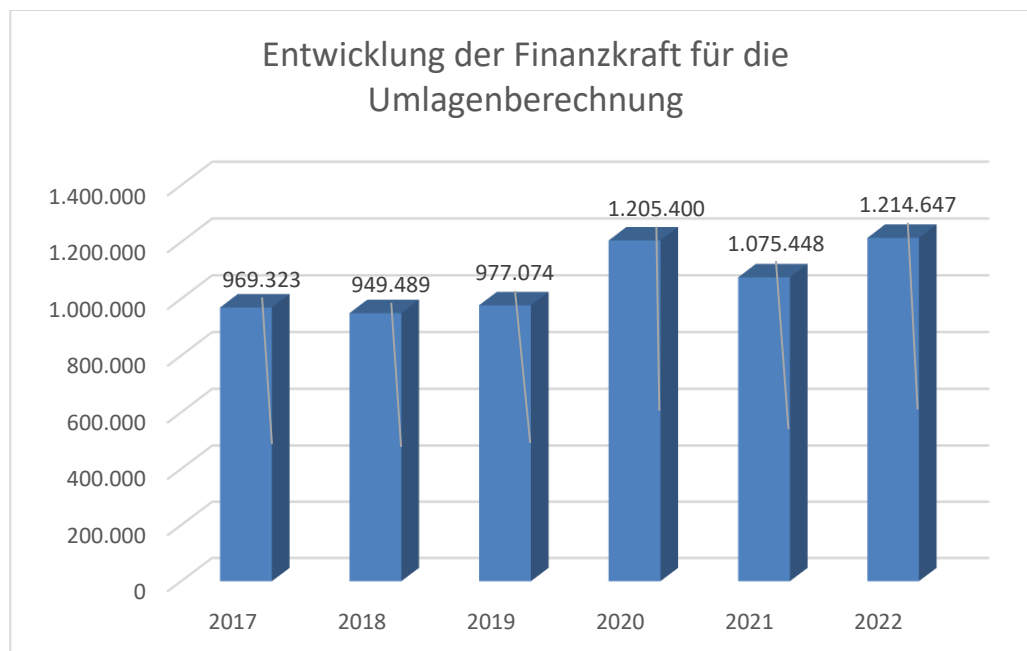


Erläuterung:

Bei den Leasingverpflichtungen handelt es sich nicht um Finanzschulden (z.B. Darlehen), sondern um Verwaltungsschulden. Unabhängig davon stellen Leasingverbindlichkeiten Leistungsverpflichtungen für die Gemeinden dar und sind daher bei einer allfälligen Finanzlagenberechnung entsprechend zu berücksichtigen.

Die Leasingverpflichtungen sind mit Beginn des Jahres 2020 in einer eigenen Anlage gemäß VRV 2015 festzuhalten.

Entwicklung der Finanzkraft für die Umlagenberechnung



Erläuterung:

Die Finanzkraft einer Gemeinde wird aus den

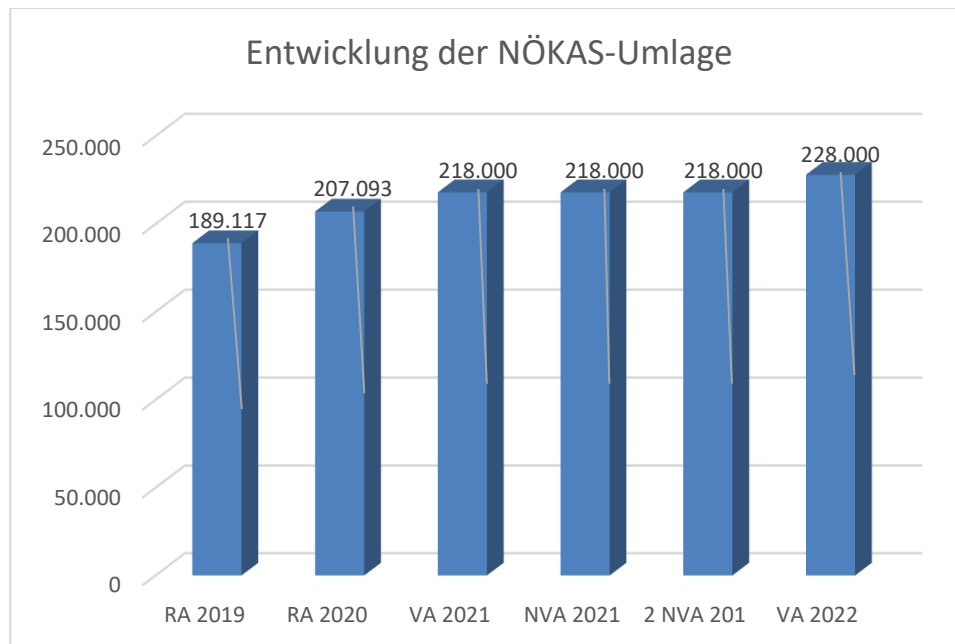
- Erträgen der ausschließlichen Gemeindeabgaben ohne die Gebühren für die Benützung von Gemeindeeinrichtungen und -anlagen und ohne die Interessentenbeiträge von Grundstückseigentümern und Anrainern und
- Ertragsanteilen an den gemeinschaftlichen Bundesabgaben ohne Spielbankenabgabe

ermittelt.

Basis für die Ermittlung der Finanzkraft sind die tatsächlichen Beträge aufgrund der Rechnungsabschlüsse.

Die Darstellung der Entwicklung der Finanzkraft für die Umlagenberechnung hat insbesondere auf die Beitragsleistung der Gemeinden zum NÖ Krankenanstaltensprengel (NÖKAS) und zur Sozialumlage Auswirkungen. Eine Erhöhung oder Reduktion/Verminderung der Finanzkraft wirkt sich unmittelbar auf die Beitragsleistung aus.

Entwicklung der NÖKAS-Umlage



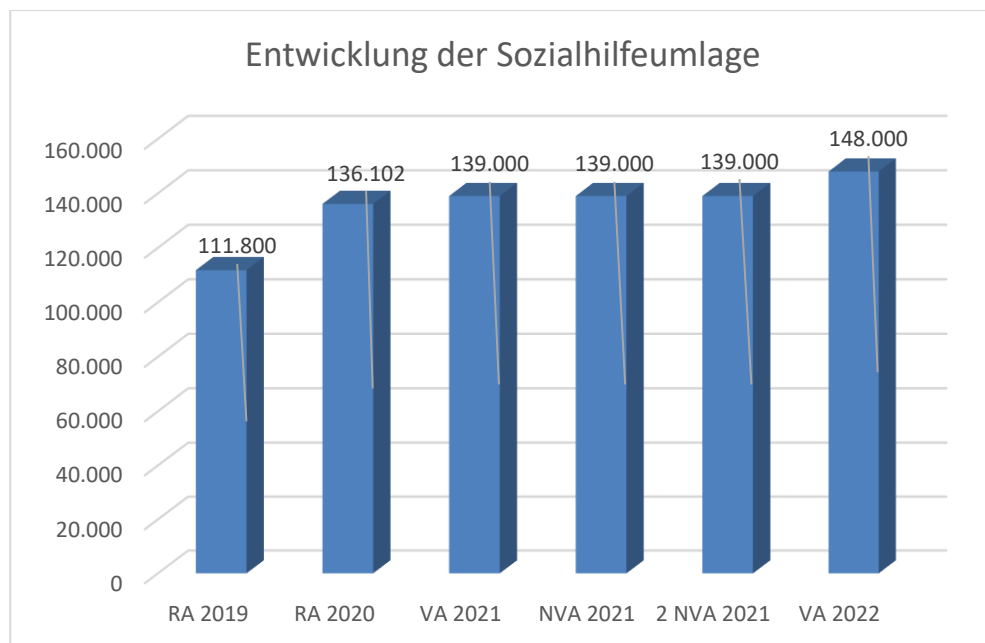
Erläuterung:

Das Landesgebiet ist Beitragsbezirk und Krankenanstaltensprengel für alle öffentlichen Krankenanstalten in Niederösterreich. Beitragsbezirk und Krankenanstaltensprengel sind ein Gemeindeverband. Dem Gemeindeverband gehören alle Gemeinden Niederösterreichs an. Der Gemeindeverband ist juristische Person, er hat seinen Sitz am Sitz der Landesregierung und trägt die Bezeichnung "NÖ Krankenanstaltensprengel" (§ 61 Abs. 1 NÖ Krankenanstaltengesetz - NÖ KAG).

Die Gemeinden haben an den NÖ Krankenanstaltensprengel monatliche Beiträge zu leisten. Berechnungsgrundlage bilden dabei die Volkszahl und die Finanzkraft der Gemeinden. Steigerungen bei der Volkszahl und bei der Finanzkraft führen daher zu höheren Beitragsleistungen bei den Gemeinden.

Diese monatlichen Beiträge werden von den der Gemeinde gebührenden monatlichen Vorschüsse auf die Ertragsanteile an den gemeinschaftlichen Bundesabgaben einbehalten.

Entwicklung der Sozialhilfeumlage



Erläuterung:

Die Gemeinden haben jährlich einen Beitrag zu den vom Land zu tragenden Kosten der Sozialhilfe, die nicht durch Kostenbeitrags- und Ersatzleistungen oder durch sonstige für Zwecke der Sozialhilfe bestimmte Zuschüsse gedeckt sind, in der Höhe von 50 % an das Land zu entrichten (§ 44 NÖ Sozialhilfe-Ausführungsgesetz – NÖ SAG).

Die Leistungen für die Sozialhilfe-Umlage werden von der Landesregierung auf die einzelnen Gemeinden nach ihrer Finanzkraft (Finanzkraft für die Umlagenberechnung) aufgeteilt.

Diese monatlichen Beiträge werden von den der Gemeinde gebührenden monatlichen Vorschüsse auf die Ertragsanteile an den gemeinschaftlichen Bundesabgaben einbehalten.

1. NVA Ergebnishaushalt Gesamt 1. und 2. Ebene (Anlage 1a)
- interne Vergütungen enthalten

1. Nachtragsvoranschlag 2022

Gemeinde Raasdorf

NVA Ergebnishaushalt Gesamt 1. und 2. Ebene (Anlage 1a) - interne Vergütungen enthalten

MVAG	Mittelverwendungs- und aufbringungsgruppen (1. und 2. Ebene)	VA 2022 inkl. NVA	VA 2022	1. NVA
211	Erträge aus der operativen Verwaltungstätigkeit	2.269.200,00	1.719.700,00	549.500,00
2111	Erträge aus eigenen Abgaben	958.300,00	690.400,00	267.900,00
2112	Erträge aus Ertragsanteilen	607.000,00	607.000,00	
2113	Erträge aus Gebühren	254.500,00	256.500,00	-2.000,00
2114	Erträge aus Leistungen	46.500,00	45.900,00	600,00
2115	Erträge aus Besitz und wirtschaftlicher Tätigkeit	62.000,00	59.500,00	2.500,00
2116	Erträge aus Veräußerung und sonstige Erträge	340.900,00	60.400,00	280.500,00
2117	Nicht finanzierungswirksame operative Erträge			
212	Erträge aus Transfers	339.000,00	329.400,00	9.600,00
2121	Transferertrag von Trägern des öffentlichen Rechts	204.500,00	237.300,00	-32.800,00
2122	Transferertrag von Beteiligungen			
2123	Transferertrag von Unternehmen (mit Finanzunternehmen)			
2124	Transferertrag von Haushalten und Organisationen ohne Erwerbscharakter	66.800,00	24.500,00	42.300,00
2125	Transferertrag vom Ausland			
2126	Investitions- und Tilgungszuschüsse zwischen Unternehmungen und Betrieben der Gebietskörperschaft und der Gebietskörperschaft			
2127	Nicht finanzierungswirksamer Transferertrag	67.700,00	67.600,00	100,00
213	Finanzerträge	2.500,00	3.500,00	-1.000,00
2131	Erträge aus Zinsen	2.500,00	3.500,00	-1.000,00
2132	Erträge aus Zinsen aus derivativen Finanzinstrumenten ohne Grundgeschäft			
2133	Erträge aus Gewinnentnahmen von marktbestimmten Betrieben			
2134	Sonstige Finanzerträge			
2135	Erträge aus Dividenden/Gewinnausschüttungen			
2136	Sonstige nicht finanzierungswirksame Finanzerträge			
21	Summe Erträge	2.610.700,00	2.052.600,00	558.100,00
221	Personalaufwand	273.900,00	278.000,00	-4.100,00
2211	Personalaufwand (Bezüge, Nebengeb., Mehrleistungen)	218.600,00	227.200,00	-8.600,00
2212	Gesetzlicher und freiwilliger Sozialaufwand	54.500,00	50.000,00	4.500,00
2213	Sonstiger Personalaufwand			
2214	Nicht finanzierungswirksamer Personalaufwand	800,00	800,00	
222	Sachaufwand (ohne Transferaufwand)	1.147.900,00	1.026.200,00	121.700,00
2221	Gebrauchs- und Verbrauchsgüter, Handelswaren	110.800,00	89.900,00	20.900,00
2222	Verwaltungs- und Betriebsaufwand	124.000,00	110.200,00	13.800,00
2223	Leasing- und Mietaufwand	26.400,00	25.800,00	600,00
2224	Instandhaltung	85.000,00	74.000,00	11.000,00
2225	Sonstiger Sachaufwand	421.100,00	345.700,00	75.400,00
2226	Nicht finanzierungswirksamer Sachaufwand	380.600,00	380.600,00	

1. Nachtragsvoranschlag 2022

Gemeinde Raasdorf

NVA Ergebnishaushalt Gesamt 1. und 2. Ebene (Anlage 1a) - interne Vergütungen enthalten

MVAG	Mittelverwendungs- und aufbringungsgruppen (1. und 2. Ebene)	VA 2022 inkl. NVA	VA 2022	1. NVA
223	Transferaufwand (laufende Transfers und Kapitaltransfers)	633.900,00	566.500,00	67.400,00
2231	Transferaufwand an Träger des öffentlichen Rechts	612.600,00	547.400,00	65.200,00
2232	Transferaufwand an Beteiligungen			
2233	Transferaufwand an Unternehmen (mit Finanzunternehmen)	1.000,00	1.000,00	
2234	Transferaufwand an Haushalte und Organisationen ohne Erwerbscharakter	20.300,00	18.100,00	2.200,00
2235	Transferaufwand an das Ausland			
2236	Investitions- und Tilgungszuschüsse zwischen Unternehmungen und Betrieben der Gebietskörperschaft und der Gebietskörperschaft			
2237	Nicht finanzierungswirksamer Transferaufwand			
224	Finanzaufwand	14.900,00	14.200,00	700,00
2241	Zinsen aus Finanzschulden, Finanzierungsleasing, Forderungskauf und derivativen Finanzinstrumenten mit Grundgeschäft	13.200,00	13.200,00	
2242	Zinsen und sonstige Aufwendungen aus derivativen Finanzinstrumenten ohne Grundgeschäft			
2243	Gewinnentnahmen von Unternehmungen und marktbestimmten Betrieben der Gebietskörperschaft (innerhalb der Gebietskörperschaft)			
2244	Sonstiger Finanzaufwand	1.700,00	1.000,00	700,00
2245	Nicht finanzierungswirksamer Finanzaufwand			
22	Summe Aufwendungen	2.070.600,00	1.884.900,00	185.700,00
SA0	Saldo (0) Nettoergebnis (21 - 22)	540.100,00	167.700,00	372.400,00
230	Entnahmen von Haushaltsrücklagen	847.900,00	27.500,00	820.400,00
2301	Entnahmen von Haushaltsrücklagen	847.900,00	27.500,00	820.400,00
240	Zuweisung an Haushaltsrücklagen	1.136.100,00	0,00	1.136.100,00
2401	Zuweisung an Haushaltsrücklagen	1.136.100,00		1.136.100,00
23	Summe Haushaltsrücklagen	-288.200,00	27.500,00	-315.700,00
SA00	Nettoergebnis nach Zuweisung und Entnahmen von Haushaltsrücklagen (Saldo 0 +/- SU23)	251.900,00	195.200,00	56.700,00

1. NVA Finanzierungshaushalt Gesamt 1. und 2. Ebene (Anlage 1b) - interne Vergütungen enthalten

1. Nachtragsvoranschlag 2022

Gemeinde Raasdorf

NVA Finanzierungshaushalt Gesamt 1. und 2. Ebene (Anlage 1b) - interne Vergütungen enthalten

MVAG	Mittelverwendungs- und aufbringungsgruppen (1. und 2. Ebene)	VA 2022 inkl. NVA	VA 2022	1. NVA
311	Einzahlungen aus der operativen Verwaltungstätigkeit	2.009.200,00	1.719.700,00	289.500,00
3111	Einzahlungen aus eigenen Abgaben	958.300,00	690.400,00	267.900,00
3112	Einzahlungen aus Ertragsanteilen	607.000,00	607.000,00	
3113	Einzahlungen aus Gebühren	254.500,00	256.500,00	-2.000,00
3114	Einzahlungen aus Leistungen	46.500,00	45.900,00	600,00
3115	Einzahlungen aus Besitz und wirtschaftlicher Tätigkeit	62.000,00	59.500,00	2.500,00
3116	Einzahlungen aus Veräußerung von geringwertigen Wirtschaftsgütern (GWG) und sonstige Einzahlungen	80.900,00	60.400,00	20.500,00
312	Einzahlungen aus Transfers (ohne Kapitaltransfers)	271.300,00	261.800,00	9.500,00
3121	Transferzahlungen von Trägern des öffentlichen Rechts	204.500,00	237.300,00	-32.800,00
3122	Transferzahlungen von Beteiligungen			
3123	Transferzahlungen von Unternehmen (inkl. Finanzunternehmen)			
3124	Transferzahlungen von Haushalte und Organisationen ohne Erwerbscharakter	66.800,00	24.500,00	42.300,00
3125	Transferzahlungen vom Ausland			
3126	Investitions- und Tilgungszuschüsse zwischen Unternehmungen und Betrieben der Gebietskörperschaft und der Gebietskörperschaft			
313	Einzahlungen aus Finanzerträgen	2.500,00	3.500,00	-1.000,00
3131	Einzahlungen aus Zinserträgen	2.500,00	3.500,00	-1.000,00
3133	Einzahlungen aus Gewinnentnahmen von marktbestimmten Betrieben			
3134	Sonstige Einzahlungen aus Finanzerträgen			
3135	Einzahlungen aus Dividenden/Gewinnausschüttungen			
31	Summe Einzahlungen operative Gebarung	2.283.000,00	1.985.000,00	298.000,00
321	Auszahlungen aus Personalaufwand	273.100,00	277.200,00	-4.100,00
3211	Auszahlungen für Personalaufwand Bezüge, Nebengebühren, und Mehrleistungsvergütungen)	218.600,00	227.200,00	-8.600,00
3212	Auszahlungen für gesetzliche und freiwillige Sozialaufwendungen	54.500,00	50.000,00	4.500,00
3213	Auszahlungen aus sonstigem Personalaufwand			
322	Auszahlungen aus Sachaufwand (ohne Transferaufwand)	767.300,00	645.600,00	121.700,00
3221	Auszahlungen für Gebrauchs- und Verbrauchsgüter, Handelswaren	110.800,00	89.900,00	20.900,00
3222	Auszahlungen für Verwaltungs- und Betriebsaufwand	124.000,00	110.200,00	13.800,00
3223	Auszahlungen für Leasing- und Mietaufwand	26.400,00	25.800,00	600,00
3224	Auszahlungen für Instandhaltung	85.000,00	74.000,00	11.000,00
3225	Sonstige Auszahlungen aus Sachaufwand	421.100,00	345.700,00	75.400,00
323	Auszahlungen aus Transfers (ohne Kapitaltransfers)	632.900,00	565.500,00	67.400,00
3231	Transferzahlungen an Träger des öffentlichen Rechts	612.600,00	547.400,00	65.200,00
3232	Transferzahlungen an Beteiligungen			
3233	Transferzahlungen an Unternehmen (inkl. Finanzunternehmen)			
3234	Transferzahlungen an Haushalte und Organisationen ohne Erwerbscharakter	20.300,00	18.100,00	2.200,00

1. Nachtragsvoranschlag 2022

Gemeinde Raasdorf

NVA Finanzierungshaushalt Gesamt 1. und 2. Ebene (Anlage 1b) - interne Vergütungen enthalten

MVAG	Mittelverwendungs- und aufbringungsgruppen (1. und 2. Ebene)	VA 2022 inkl. NVA	VA 2022	1. NVA
3235	Transferzahlungen an das Ausland			
3236	Investitions- und Tilgungszuschüsse zwischen Unternehmungen und Betrieben der Gebietskörperschaft und der Gebietskörperschaft			
324	Auszahlungen aus Finanzaufwand	14.900,00	14.200,00	700,00
3241	Auszahlungen für Zinsaufwand, für Finanzierungsleasing, für Forderungskauf, für Finanzschulden und derivative Finanzinstrumente m	13.200,00	13.200,00	
3242	Auszahlungen für Zinsen aus derivativen Finanzinstrumenten ohne Grundgeschäft			
3243	Auszahlung aus Gewinnentnahmen von marktbestimmten Betrieben			
3244	Sonstige Auszahlungen aus Finanzaufwendungen	1.700,00	1.000,00	700,00
32	Summe Auszahlungen operative Gebarung	1.688.200,00	1.502.500,00	185.700,00
SA1	Saldo (1) Geldfluss aus der Operativen Gebarung (31 – 32)	594.800,00	482.500,00	112.300,00
331	Einzahlungen aus der Investitionstätigkeit	260.000,00	0,00	260.000,00
3311	Einzahlungen aus der Veräußerung von immateriellem Vermögen			
3312	Einzahlungen aus der Veräußerung von Grundstücken und Grundstückseinrichtungen	260.000,00		260.000,00
3313	Einzahlungen aus der Veräußerung von Gebäuden und Bauten			
3314	Einzahlungen aus der Veräußerung von technischen Anlagen, Fahrzeuge und Maschinen			
3315	Einzahlungen aus der Veräußerung von Amts-, Betriebs- und Geschäftsausstattung			
3316	Einzahlungen aus der Veräußerung von Kulturgütern			
3317	Einzahlungen aus der Veräußerung von Beteiligungen			
332	Einzahlungen aus der Rückzahlung von Darlehen sowie gewährten Vorschüssen	0,00	0,00	0,00
3321	Einzahlungen aus Darlehen an Träger des öffentlichen Rechts			
3322	Einzahlungen aus Darlehen an Beteiligungen			
3323	Einzahlungen aus Darlehen an Unternehmen und Haushalte			
3325	Einzahlungen aus Vorschüssen und Anzahlungen			
333	Einzahlungen aus Kapitaltransfers	193.900,00	103.800,00	90.100,00
3331	Kapitaltransferzahlungen von Trägern des öffentlichen Rechts	183.900,00	25.800,00	158.100,00
3332	Kapitaltransferzahlungen von Beteiligungen			
3333	Kapitaltransferzahlungen von Unternehmen			
3334	Kapitaltransferzahlungen von Haushalten und Organisationen ohne Erwerbscharakter	10.000,00	78.000,00	-68.000,00
3335	Kapitaltransferzahlungen vom Ausland			
33	Summe Einzahlungen investive Gebarung	453.900,00	103.800,00	350.100,00
341	Auszahlungen aus der Investitionstätigkeit	544.700,00	344.800,00	199.900,00
3411	Auszahlungen für den Erwerb von immateriellem Vermögen			
3412	Auszahlungen für den Erwerb von Grundstücken und Grundstückseinrichtungen	457.200,00	264.500,00	192.700,00
3413	Auszahlungen für den Erwerb von Gebäuden und Bauten	14.500,00		14.500,00
3414	Auszahlungen für den Erwerb von technischen Anlagen, Fahrzeuge und Maschinen	66.800,00	63.300,00	3.500,00

1. Nachtragsvoranschlag 2022

NVA Finanzierungshaushalt Gesamt 1. und 2. Ebene (Anlage 1b) - interne Vergütungen enthalten

Gemeinde Raasdorf

MVAG	Mittelverwendungs- und aufbringungsgruppen (1. und 2. Ebene)	VA 2022 inkl. NVA	VA 2022	1. NVA
3415	Auszahlungen für den Erwerb von Amts-, Betriebs- und Geschäftsausstattung	6.200,00	17.000,00	-10.800,00
3416	Auszahlungen für den Erwerb von Kulturgütern			
3417	Auszahlungen für den Erwerb von Beteiligungen			
342	Auszahlungen von gewährten Darlehen sowie gewährten Vorschüssen	0,00	0,00	0,00
3421	Auszahlung von Darlehen an Träger des öffentlichen Rechts			
3422	Auszahlung von Darlehen an Beteiligungen			
3423	Auszahlung von Darlehen an Unternehmen und Haushalte			
3425	Auszahlungen von Vorschüssen und Anzahlungen			
343	Auszahlungen aus Kapitaltransfers	1.000,00	1.000,00	0,00
3431	Kapitaltransferzahlungen an Träger des öffentlichen Rechts			
3432	Kapitaltransferzahlungen an Beteiligungen			
3433	Kapitaltransferzahlungen an Unternehmen (Finanzunternehmen)	1.000,00	1.000,00	
3434	Kapitaltransferzahlungen an Haushalte und Organisationen ohne Erwerbscharakter			
3435	Kapitaltransferzahlungen an das Ausland			
34	Summe Auszahlungen investive Gebarung	545.700,00	345.800,00	199.900,00
SA2	Saldo (2) Geldfluss aus der Investiven Gebarung (33 – 34)	-91.800,00	-242.000,00	150.200,00
SA3	Saldo (3) Nettofinanzierungssaldo (Saldo 1 + Saldo 2)	503.000,00	240.500,00	262.500,00
351	Einzahlungen aus der Aufnahme von Finanzschulden	7.000,00	0,00	7.000,00
3511	Einzahlungen aus empfangenen Darlehen von öffentlichen Körperschaften und Rechtsträgern			
3512	Einzahlungen aus empfangenen Darlehen von Beteiligungen			
3513	Einzahlungen aus empfangenen Darlehen von Unternehmen und privaten Haushalten			
3514	Einzahlungen aus Finanzschulden (Finanzunternehmen)	7.000,00		7.000,00
353	Einzahlungen infolge eines Kapitaltausch bei derivativen Finanzinstrumenten mit Grundgeschäft	0,00	0,00	0,00
3530	Einzahlungen infolge eines Kapitaltausch bei derivativen Finanzinstrumenten mit Grundgeschäft			
355	Einzahlungen aus dem Abgang von Finanzinstrumenten	0,00	0,00	0,00
3550	Einzahlungen aus dem Abgang von Finanzinstrumenten			
35	Summe Einzahlungen aus der Finanzierungstätigkeit	7.000,00	0,00	7.000,00
361	Auszahlungen aus der Tilgung von Finanzschulden	213.000,00	213.200,00	-200,00
3611	Auszahlungen aus empfangenen Darlehen von öffentlichen Körperschaften und Rechtsträgern	5.800,00	5.800,00	
3612	Auszahlungen aus empfangenen Darlehen von Beteiligungen			
3613	Auszahlungen aus empfangenen Darlehen von Unternehmen und privaten Haushalten			
3614	Auszahlungen aus Finanzschulden	207.200,00	207.400,00	-200,00

1. Nachtragsvoranschlag 2022

Gemeinde Raasdorf

NVA Finanzierungshaushalt Gesamt 1. und 2. Ebene (Anlage 1b) - interne Vergütungen enthalten

MVAG	Mittelverwendungs- und aufbringungsgruppen (1. und 2. Ebene)	VA 2022 inkl. NVA	VA 2022	1. NVA
3615	Auszahlung aus der Rückzahlung von Leasingverbindlichkeiten			
363	Auszahlungen infolge eines Kapitaltausch bei derivativen Finanzinstrumenten mit Grundgeschäft	0,00	0,00	0,00
3630	Auszahlungen infolge eines Kapitaltausch bei derivativen Finanzinstrumenten mit Grundgeschäft			
365	Auszahlungen für den Erwerb von Finanzinstrumenten	0,00	0,00	0,00
3650	Auszahlungen für den Erwerb von Finanzinstrumenten			
36	Summe Auszahlungen aus der Finanzierungstätigkeit	213.000,00	213.200,00	-200,00
SA4	Saldo (4) Geldfluss aus der Finanzierungstätigkeit (35 – 36)	-206.000,00	-213.200,00	7.200,00
SA5	Saldo (5) Geldfluss aus der voranschlagswirksamen Gebarung (Saldo 3 + Saldo 4)	297.000,00	27.300,00	269.700,00

1. NVA Ergebnishaushalt Bereichsbudget 1. und 2. Ebene (Anlage 1a)

Vertretungskörper und allgemeine Verwaltung (Gruppe 0)

MVAG	Mittelverwendungs- und -aufbringungsgruppen (1. und 2. Ebene)	VA 2022 inkl. NVA	VA 2022	1. NVA
211	Erträge aus der operativen Verwaltungstätigkeit	61.600,00	45.800,00	15.800,00
2111	Erträge aus eigenen Abgaben			
2112	Erträge aus Ertragsanteilen			
2113	Erträge aus Gebühren			
2114	Erträge aus Leistungen	44.900,00	44.300,00	600,00
2115	Erträge aus Besitz und wirtschaftlicher Tätigkeit	300,00	300,00	
2116	Erträge aus Veräußerung und sonstige Erträge	16.400,00	1.200,00	15.200,00
2117	Nicht finanzierungswirksame operative Erträge			
212	Erträge aus Transfers	4.800,00	4.500,00	300,00
2121	Transferertrag von Trägern des öffentlichen Rechts			
2122	Transferertrag von Beteiligungen			
2123	Transferertrag von Unternehmen (mit Finanzunternehmen)			
2124	Transferertrag von Haushalten und Organisationen ohne Erwerbscharakter	4.800,00	4.500,00	300,00
2125	Transferertrag vom Ausland			
2126	Investitions- und Tilgungszuschüsse zwischen Unternehmungen und Betrieben der Gebietskörperschaft und der Gebietskörperschaft			
2127	Nicht finanzierungswirksamer Transferertrag			
213	Finanzerträge	0,00	0,00	0,00
2131	Erträge aus Zinsen			
2132	Erträge aus Zinsen aus derivativen Finanzinstrumenten ohne Grundgeschäft			
2133	Erträge aus Gewinnentnahmen von marktbestimmten Betrieben			
2134	Sonstige Finanzerträge			
2135	Erträge aus Dividenden/Gewinnausschüttungen			
2136	Sonstige nicht finanzierungswirksame Finanzerträge			
21	Summe Erträge	66.400,00	50.300,00	16.100,00
221	Personalaufwand	273.900,00	258.000,00	15.900,00
2211	Personalaufwand (Bezüge, Nebengeb., Mehrleistungen)	218.600,00	207.200,00	11.400,00
2212	Gesetzlicher und freiwilliger Sozialaufwand	54.500,00	50.000,00	4.500,00
2213	Sonstiger Personalaufwand			
2214	Nicht finanzierungswirksamer Personalaufwand	800,00	800,00	
222	Sachaufwand (ohne Transferaufwand)	206.700,00	186.500,00	20.200,00
2221	Gebrauchs- und Verbrauchsgüter, Handelswaren	18.700,00	16.500,00	2.200,00
2222	Verwaltungs- und Betriebsaufwand	27.400,00	19.900,00	7.500,00

1. Nachtragsvoranschlag 2022

Gemeinde Raasdorf

NVA Ergebnishaushalt Bereichsbudget 1. und 2. Ebene (Anlage 1a)

Vertretungskörper und allgemeine Verwaltung (Gruppe 0)

MVAG	Mittelverwendungs- und -aufbringungsgruppen (1. und 2. Ebene)	VA 2022 inkl. NVA	VA 2022	1. NVA
2223	Leasing- und Mietaufwand			
2224	Instandhaltung	2.000,00	2.000,00	
2225	Sonstiger Sachaufwand	142.900,00	132.400,00	10.500,00
2226	Nicht finanzierungswirksamer Sachaufwand	15.700,00	15.700,00	
223	Transferaufwand (laufende Transfers und Kapitaltransfers)	13.600,00	11.400,00	2.200,00
2231	Transferaufwand an Träger des öffentlichen Rechts	4.500,00	3.000,00	1.500,00
2232	Transferaufwand an Beteiligungen			
2233	Transferaufwand an Unternehmen (mit Finanzunternehmen)			
2234	Transferaufwand an Haushalte und Organisationen ohne Erwerbscharakter	9.100,00	8.400,00	700,00
2235	Transferaufwand an das Ausland			
2236	Investitions- und Tilgungszuschüsse zwischen Unternehmungen und Betrieben der Gebietskörperschaft und der Gebietskörperschaft			
2237	Nicht finanzierungswirksamer Transferaufwand			
224	Finanzaufwand	0,00	0,00	0,00
2241	Zinsen aus Finanzschulden, Finanzierungsleasing, Forderungskauf und derivativen Finanzinstrumenten mit Grundgeschäft			
2242	Zinsen und sonstige Aufwendungen aus derivativen Finanzinstrumenten ohne Grundgeschäft			
2243	Gewinnentnahmen von Unternehmungen und marktbestimmten Betrieben der Gebietskörperschaft (innerhalb der Gebietskörperschaft)			
2244	Sonstiger Finanzaufwand			
2245	Nicht finanzierungswirksamer Finanzaufwand			
22	Summe Aufwendungen	494.200,00	455.900,00	38.300,00
SA0	Saldo (0) Nettoergebnis (21 - 22)	-427.800,00	-405.600,00	-22.200,00
230	Entnahmen von Haushaltsrücklagen	0,00	0,00	0,00
2301	Entnahmen von Haushaltsrücklagen			
240	Zuweisung an Haushaltsrücklagen	0,00	0,00	0,00
2401	Zuweisung an Haushaltsrücklagen			
23	Summe Haushaltsrücklagen	0,00	0,00	0,00
SA00	Nettoergebnis nach Zuweisung und Entnahmen von Haushaltsrücklagen (Saldo 0 +/- SU23)	-427.800,00	-405.600,00	-22.200,00

Öffentliche Ordnung und Sicherheit (Gruppe 1)

MVAG	Mittelverwendungs- und -aufbringungsgruppen (1. und 2. Ebene)	VA 2022 inkl. NVA	VA 2022	1. NVA
211	Erträge aus der operativen Verwaltungstätigkeit	2.400,00	1.900,00	500,00
2111	Erträge aus eigenen Abgaben			
2112	Erträge aus Ertragsanteilen			
2113	Erträge aus Gebühren			
2114	Erträge aus Leistungen			
2115	Erträge aus Besitz und wirtschaftlicher Tätigkeit			
2116	Erträge aus Veräußerung und sonstige Erträge	2.400,00	1.900,00	500,00
2117	Nicht finanzierungswirksame operative Erträge			
212	Erträge aus Transfers	0,00	0,00	0,00
2121	Transferertrag von Trägern des öffentlichen Rechts			
2122	Transferertrag von Beteiligungen			
2123	Transferertrag von Unternehmen (mit Finanzunternehmen)			
2124	Transferertrag von Haushalten und Organisationen ohne Erwerbscharakter			
2125	Transferertrag vom Ausland			
2126	Investitions- und Tilgungszuschüsse zwischen Unternehmungen und Betrieben der Gebietskörperschaft und der Gebietskörperschaft			
2127	Nicht finanzierungswirksamer Transferertrag			
213	Finanzerträge	0,00	0,00	0,00
2131	Erträge aus Zinsen			
2132	Erträge aus Zinsen aus derivativen Finanzinstrumenten ohne Grundgeschäft			
2133	Erträge aus Gewinnentnahmen von marktbestimmten Betrieben			
2134	Sonstige Finanzerträge			
2135	Erträge aus Dividenden/Gewinnausschüttungen			
2136	Sonstige nicht finanzierungswirksame Finanzerträge			
21	Summe Erträge	2.400,00	1.900,00	500,00
221	Personalaufwand	0,00	0,00	0,00
2211	Personalaufwand (Bezüge, Nebengeb., Mehrleistungen)			
2212	Gesetzlicher und freiwilliger Sozialaufwand			
2213	Sonstiger Personalaufwand			
2214	Nicht finanzierungswirksamer Personalaufwand			
222	Sachaufwand (ohne Transferaufwand)	70.500,00	68.000,00	2.500,00
2221	Gebrauchs- und Verbrauchsgüter, Handelswaren	4.000,00	2.000,00	2.000,00
2222	Verwaltungs- und Betriebsaufwand	4.900,00	4.400,00	500,00

1. Nachtragsvoranschlag 2022

NVA Ergebnishaushalt Bereichsbudget 1. und 2. Ebene (Anlage 1a)

Gemeinde Raasdorf

Öffentliche Ordnung und Sicherheit (Gruppe 1)

MVAG	Mittelverwendungs- und -aufbringungsgruppen (1. und 2. Ebene)	VA 2022 inkl. NVA	VA 2022	1. NVA
2223	Leasing- und Mietaufwand			
2224	Instandhaltung	1.000,00	1.000,00	
2225	Sonstiger Sachaufwand	3.200,00	3.200,00	
2226	Nicht finanzierungswirksamer Sachaufwand	57.400,00	57.400,00	
223	Transferaufwand (laufende Transfers und Kapitaltransfers)	6.000,00	5.700,00	300,00
2231	Transferaufwand an Träger des öffentlichen Rechts	4.500,00	4.500,00	
2232	Transferaufwand an Beteiligungen			
2233	Transferaufwand an Unternehmen (mit Finanzunternehmen)	1.000,00	1.000,00	
2234	Transferaufwand an Haushalte und Organisationen ohne Erwerbscharakter	500,00	200,00	300,00
2235	Transferaufwand an das Ausland			
2236	Investitions- und Tilgungszuschüsse zwischen Unternehmungen und Betrieben der Gebietskörperschaft und der Gebietskörperschaft			
2237	Nicht finanzierungswirksamer Transferaufwand			
224	Finanzaufwand	0,00	0,00	0,00
2241	Zinsen aus Finanzschulden, Finanzierungsleasing, Forderungskauf und derivativen Finanzinstrumenten mit Grundgeschäft			
2242	Zinsen und sonstige Aufwendungen aus derivativen Finanzinstrumenten ohne Grundgeschäft			
2243	Gewinnentnahmen von Unternehmungen und marktbestimmten Betrieben der Gebietskörperschaft (innerhalb der Gebietskörperschaft)			
2244	Sonstiger Finanzaufwand			
2245	Nicht finanzierungswirksamer Finanzaufwand			
22	Summe Aufwendungen	76.500,00	73.700,00	2.800,00
SA0	Saldo (0) Nettoergebnis (21 - 22)	-74.100,00	-71.800,00	-2.300,00
230	Entnahmen von Haushaltsrücklagen	0,00	0,00	0,00
2301	Entnahmen von Haushaltsrücklagen			
240	Zuweisung an Haushaltsrücklagen	0,00	0,00	0,00
2401	Zuweisung an Haushaltsrücklagen			
23	Summe Haushaltsrücklagen	0,00	0,00	0,00
SA00	Nettoergebnis nach Zuweisung und Entnahmen von Haushaltsrücklagen (Saldo 0 +/- SU23)	-74.100,00	-71.800,00	-2.300,00

Unterricht, Erziehung, Sport und Wissenschaft (Gruppe 2)

MVAG	Mittelverwendungs- und -aufbringungsgruppen (1. und 2. Ebene)	VA 2022 inkl. NVA	VA 2022	1. NVA
211	Erträge aus der operativen Verwaltungstätigkeit	500,00	500,00	0,00
2111	Erträge aus eigenen Abgaben			
2112	Erträge aus Ertragsanteilen			
2113	Erträge aus Gebühren			
2114	Erträge aus Leistungen			
2115	Erträge aus Besitz und wirtschaftlicher Tätigkeit			
2116	Erträge aus Veräußerung und sonstige Erträge	500,00	500,00	
2117	Nicht finanzierungswirksame operative Erträge			
212	Erträge aus Transfers	8.800,00	9.500,00	-700,00
2121	Transferertrag von Trägern des öffentlichen Rechts	5.800,00	6.500,00	-700,00
2122	Transferertrag von Beteiligungen			
2123	Transferertrag von Unternehmen (mit Finanzunternehmen)			
2124	Transferertrag von Haushalten und Organisationen ohne Erwerbscharakter			
2125	Transferertrag vom Ausland			
2126	Investitions- und Tilgungszuschüsse zwischen Unternehmungen und Betrieben der Gebietskörperschaft und der Gebietskörperschaft			
2127	Nicht finanzierungswirksamer Transferertrag	3.000,00	3.000,00	
213	Finanzerträge	0,00	0,00	0,00
2131	Erträge aus Zinsen			
2132	Erträge aus Zinsen aus derivativen Finanzinstrumenten ohne Grundgeschäft			
2133	Erträge aus Gewinnentnahmen von marktbestimmten Betrieben			
2134	Sonstige Finanzerträge			
2135	Erträge aus Dividenden/Gewinnausschüttungen			
2136	Sonstige nicht finanzierungswirksame Finanzerträge			
21	Summe Erträge	9.300,00	10.000,00	-700,00
221	Personalaufwand	0,00	0,00	0,00
2211	Personalaufwand (Bezüge, Nebengeb., Mehrleistungen)			
2212	Gesetzlicher und freiwilliger Sozialaufwand			
2213	Sonstiger Personalaufwand			
2214	Nicht finanzierungswirksamer Personalaufwand			
222	Sachaufwand (ohne Transferaufwand)	23.400,00	20.900,00	2.500,00
2221	Gebrauchs- und Verbrauchsgüter, Handelswaren	3.000,00	2.000,00	1.000,00
2222	Verwaltungs- und Betriebsaufwand	4.400,00	4.400,00	

1. Nachtragsvoranschlag 2022

NVA Ergebnishaushalt Bereichsbudget 1. und 2. Ebene (Anlage 1a)

Gemeinde Raasdorf

Unterricht, Erziehung, Sport und Wissenschaft (Gruppe 2)

MVAG	Mittelverwendungs- und -aufbringungsgruppen (1. und 2. Ebene)	VA 2022 inkl. NVA	VA 2022	1. NVA
2223	Leasing- und Mietaufwand	200,00	200,00	
2224	Instandhaltung	3.000,00	1.500,00	1.500,00
2225	Sonstiger Sachaufwand	8.500,00	8.500,00	
2226	Nicht finanzierungswirksamer Sachaufwand	4.300,00	4.300,00	
223	Transferaufwand (laufende Transfers und Kapitaltransfers)	168.700,00	130.200,00	38.500,00
2231	Transferaufwand an Träger des öffentlichen Rechts	166.900,00	128.400,00	38.500,00
2232	Transferaufwand an Beteiligungen			
2233	Transferaufwand an Unternehmen (mit Finanzunternehmen)			
2234	Transferaufwand an Haushalte und Organisationen ohne Erwerbscharakter	1.800,00	1.800,00	
2235	Transferaufwand an das Ausland			
2236	Investitions- und Tilgungszuschüsse zwischen Unternehmungen und Betrieben der Gebietskörperschaft und der Gebietskörperschaft			
2237	Nicht finanzierungswirksamer Transferaufwand			
224	Finanzaufwand	0,00	0,00	0,00
2241	Zinsen aus Finanzschulden, Finanzierungsleasing, Forderungskauf und derivativen Finanzinstrumenten mit Grundgeschäft			
2242	Zinsen und sonstige Aufwendungen aus derivativen Finanzinstrumenten ohne Grundgeschäft			
2243	Gewinnentnahmen von Unternehmungen und marktbestimmten Betrieben der Gebietskörperschaft (innerhalb der Gebietskörperschaft)			
2244	Sonstiger Finanzaufwand			
2245	Nicht finanzierungswirksamer Finanzaufwand			
22	Summe Aufwendungen	192.100,00	151.100,00	41.000,00
SA0	Saldo (0) Nettoergebnis (21 - 22)	-182.800,00	-141.100,00	-41.700,00
230	Entnahmen von Haushaltsrücklagen	27.500,00	27.500,00	0,00
2301	Entnahmen von Haushaltsrücklagen	27.500,00	27.500,00	
240	Zuweisung an Haushaltsrücklagen	0,00	0,00	0,00
2401	Zuweisung an Haushaltsrücklagen			
23	Summe Haushaltsrücklagen	27.500,00	27.500,00	0,00
SA00	Nettoergebnis nach Zuweisung und Entnahmen von Haushaltsrücklagen (Saldo 0 +/- SU23)	-155.300,00	-113.600,00	-41.700,00

Kunst, Kultur und Kultus (Gruppe 3)

MVAG	Mittelverwendungs- und -aufbringungsgruppen (1. und 2. Ebene)	VA 2022 inkl. NVA	VA 2022	1. NVA
211	Erträge aus der operativen Verwaltungstätigkeit	3.000,00	2.300,00	700,00
2111	Erträge aus eigenen Abgaben			
2112	Erträge aus Ertragsanteilen			
2113	Erträge aus Gebühren			
2114	Erträge aus Leistungen			
2115	Erträge aus Besitz und wirtschaftlicher Tätigkeit	2.000,00	1.500,00	500,00
2116	Erträge aus Veräußerung und sonstige Erträge	1.000,00	800,00	200,00
2117	Nicht finanzierungswirksame operative Erträge			
212	Erträge aus Transfers	0,00	0,00	0,00
2121	Transferertrag von Trägern des öffentlichen Rechts			
2122	Transferertrag von Beteiligungen			
2123	Transferertrag von Unternehmen (mit Finanzunternehmen)			
2124	Transferertrag von Haushalten und Organisationen ohne Erwerbscharakter			
2125	Transferertrag vom Ausland			
2126	Investitions- und Tilgungszuschüsse zwischen Unternehmungen und Betrieben der Gebietskörperschaft und der Gebietskörperschaft			
2127	Nicht finanzierungswirksamer Transferertrag			
213	Finanzerträge	0,00	0,00	0,00
2131	Erträge aus Zinsen			
2132	Erträge aus Zinsen aus derivativen Finanzinstrumenten ohne Grundgeschäft			
2133	Erträge aus Gewinnentnahmen von marktbestimmten Betrieben			
2134	Sonstige Finanzerträge			
2135	Erträge aus Dividenden/Gewinnausschüttungen			
2136	Sonstige nicht finanzierungswirksame Finanzerträge			
21	Summe Erträge	3.000,00	2.300,00	700,00
221	Personalaufwand	0,00	20.000,00	-20.000,00
2211	Personalaufwand (Bezüge, Nebengeb., Mehrleistungen)		20.000,00	-20.000,00
2212	Gesetzlicher und freiwilliger Sozialaufwand			
2213	Sonstiger Personalaufwand			
2214	Nicht finanzierungswirksamer Personalaufwand			
222	Sachaufwand (ohne Transferaufwand)	53.100,00	46.800,00	6.300,00
2221	Gebrauchs- und Verbrauchsgüter, Handelswaren	800,00	800,00	
2222	Verwaltungs- und Betriebsaufwand	9.200,00	4.000,00	5.200,00

1. Nachtragsvoranschlag 2022

Gemeinde Raasdorf

NVA Ergebnishaushalt Bereichsbudget 1. und 2. Ebene (Anlage 1a)

Kunst, Kultur und Kultus (Gruppe 3)

MVAG	Mittelverwendungs- und -aufbringungsgruppen (1. und 2. Ebene)	VA 2022 inkl. NVA	VA 2022	1. NVA
2223	Leasing- und Mietaufwand	21.000,00	21.000,00	
2224	Instandhaltung	2.000,00	2.000,00	
2225	Sonstiger Sachaufwand	6.500,00	5.400,00	1.100,00
2226	Nicht finanzierungswirksamer Sachaufwand	13.600,00	13.600,00	
223	Transferaufwand (laufende Transfers und Kapitaltransfers)	29.800,00	2.000,00	27.800,00
2231	Transferaufwand an Träger des öffentlichen Rechts	26.600,00		26.600,00
2232	Transferaufwand an Beteiligungen			
2233	Transferaufwand an Unternehmen (mit Finanzunternehmen)			
2234	Transferaufwand an Haushalte und Organisationen ohne Erwerbscharakter	3.200,00	2.000,00	1.200,00
2235	Transferaufwand an das Ausland			
2236	Investitions- und Tilgungszuschüsse zwischen Unternehmungen und Betrieben der Gebietskörperschaft und der Gebietskörperschaft			
2237	Nicht finanzierungswirksamer Transferaufwand			
224	Finanzaufwand	1.200,00	1.200,00	0,00
2241	Zinsen aus Finanzschulden, Finanzierungsleasing, Forderungskauf und derivativen Finanzinstrumenten mit Grundgeschäft	1.200,00	1.200,00	
2242	Zinsen und sonstige Aufwendungen aus derivativen Finanzinstrumenten ohne Grundgeschäft			
2243	Gewinnentnahmen von Unternehmungen und marktbestimmten Betrieben der Gebietskörperschaft (innerhalb der Gebietskörperschaft)			
2244	Sonstiger Finanzaufwand			
2245	Nicht finanzierungswirksamer Finanzaufwand			
22	Summe Aufwendungen	84.100,00	70.000,00	14.100,00
SA0	Saldo (0) Nettoergebnis (21 - 22)	-81.100,00	-67.700,00	-13.400,00
230	Entnahmen von Haushaltsrücklagen	0,00	0,00	0,00
2301	Entnahmen von Haushaltsrücklagen			
240	Zuweisung an Haushaltsrücklagen	0,00	0,00	0,00
2401	Zuweisung an Haushaltsrücklagen			
23	Summe Haushaltsrücklagen	0,00	0,00	0,00
SA00	Nettoergebnis nach Zuweisung und Entnahmen von Haushaltsrücklagen (Saldo 0 +/- SU23)	-81.100,00	-67.700,00	-13.400,00

Soziale Wohlfahrt und Wohnbauförderung (Gruppe 4)

MVAG	Mittelverwendungs- und -aufbringungsgruppen (1. und 2. Ebene)	VA 2022 inkl. NVA	VA 2022	1. NVA
211	Erträge aus der operativen Verwaltungstätigkeit	2.400,00	500,00	1.900,00
2111	Erträge aus eigenen Abgaben			
2112	Erträge aus Ertragsanteilen			
2113	Erträge aus Gebühren			
2114	Erträge aus Leistungen			
2115	Erträge aus Besitz und wirtschaftlicher Tätigkeit	1.500,00		1.500,00
2116	Erträge aus Veräußerung und sonstige Erträge	900,00	500,00	400,00
2117	Nicht finanzierungswirksame operative Erträge			
212	Erträge aus Transfers	0,00	0,00	0,00
2121	Transferertrag von Trägern des öffentlichen Rechts			
2122	Transferertrag von Beteiligungen			
2123	Transferertrag von Unternehmen (mit Finanzunternehmen)			
2124	Transferertrag von Haushalten und Organisationen ohne Erwerbscharakter			
2125	Transferertrag vom Ausland			
2126	Investitions- und Tilgungszuschüsse zwischen Unternehmungen und Betrieben der Gebietskörperschaft und der Gebietskörperschaft			
2127	Nicht finanzierungswirksamer Transferertrag			
213	Finanzerträge	0,00	0,00	0,00
2131	Erträge aus Zinsen			
2132	Erträge aus Zinsen aus derivativen Finanzinstrumenten ohne Grundgeschäft			
2133	Erträge aus Gewinnentnahmen von marktbestimmten Betrieben			
2134	Sonstige Finanzerträge			
2135	Erträge aus Dividenden/Gewinnausschüttungen			
2136	Sonstige nicht finanzierungswirksame Finanzerträge			
21	Summe Erträge	2.400,00	500,00	1.900,00
221	Personalaufwand	0,00	0,00	0,00
2211	Personalaufwand (Bezüge, Nebengeb., Mehrleistungen)			
2212	Gesetzlicher und freiwilliger Sozialaufwand			
2213	Sonstiger Personalaufwand			
2214	Nicht finanzierungswirksamer Personalaufwand			
222	Sachaufwand (ohne Transferaufwand)	6.900,00	2.400,00	4.500,00
2221	Gebrauchs- und Verbrauchsgüter, Handelswaren	400,00	400,00	
2222	Verwaltungs- und Betriebsaufwand			

1. Nachtragsvoranschlag 2022

Gemeinde Raasdorf

NVA Ergebnishaushalt Bereichsbudget 1. und 2. Ebene (Anlage 1a)

Soziale Wohlfahrt und Wohnbauförderung (Gruppe 4)

MVAG	Mittelverwendungs- und -aufbringungsgruppen (1. und 2. Ebene)	VA 2022 inkl. NVA	VA 2022	1. NVA
2223	Leasing- und Mietaufwand			
2224	Instandhaltung			
2225	Sonstiger Sachaufwand	6.500,00	2.000,00	4.500,00
2226	Nicht finanzierungswirksamer Sachaufwand			
223	Transferaufwand (laufende Transfers und Kapitaltransfers)	182.200,00	181.700,00	500,00
2231	Transferaufwand an Träger des öffentlichen Rechts	176.500,00	176.000,00	500,00
2232	Transferaufwand an Beteiligungen			
2233	Transferaufwand an Unternehmen (mit Finanzunternehmen)			
2234	Transferaufwand an Haushalte und Organisationen ohne Erwerbscharakter	5.700,00	5.700,00	
2235	Transferaufwand an das Ausland			
2236	Investitions- und Tilgungszuschüsse zwischen Unternehmungen und Betrieben der Gebietskörperschaft und der Gebietskörperschaft			
2237	Nicht finanzierungswirksamer Transferaufwand			
224	Finanzaufwand	0,00	0,00	0,00
2241	Zinsen aus Finanzschulden, Finanzierungsleasing, Forderungskauf und derivativen Finanzinstrumenten mit Grundgeschäft			
2242	Zinsen und sonstige Aufwendungen aus derivativen Finanzinstrumenten ohne Grundgeschäft			
2243	Gewinnentnahmen von Unternehmungen und marktbestimmten Betrieben der Gebietskörperschaft (innerhalb der Gebietskörperschaft)			
2244	Sonstiger Finanzaufwand			
2245	Nicht finanzierungswirksamer Finanzaufwand			
22	Summe Aufwendungen	189.100,00	184.100,00	5.000,00
SA0	Saldo (0) Nettoergebnis (21 - 22)	-186.700,00	-183.600,00	-3.100,00
230	Entnahmen von Haushaltsrücklagen	0,00	0,00	0,00
2301	Entnahmen von Haushaltsrücklagen			
240	Zuweisung an Haushaltsrücklagen	0,00	0,00	0,00
2401	Zuweisung an Haushaltsrücklagen			
23	Summe Haushaltsrücklagen	0,00	0,00	0,00
SA00	Nettoergebnis nach Zuweisung und Entnahmen von Haushaltsrücklagen (Saldo 0 +/- SU23)	-186.700,00	-183.600,00	-3.100,00

Gesundheit (Gruppe 5)

MVAG	Mittelverwendungs- und -aufbringungsgruppen (1. und 2. Ebene)	VA 2022 inkl. NVA	VA 2022	1. NVA
211	Erträge aus der operativen Verwaltungstätigkeit	1.000,00	2.500,00	-1.500,00
2111	Erträge aus eigenen Abgaben			
2112	Erträge aus Ertragsanteilen			
2113	Erträge aus Gebühren			
2114	Erträge aus Leistungen			
2115	Erträge aus Besitz und wirtschaftlicher Tätigkeit			
2116	Erträge aus Veräußerung und sonstige Erträge	1.000,00	2.500,00	-1.500,00
2117	Nicht finanzierungswirksame operative Erträge			
212	Erträge aus Transfers	5.000,00	0,00	5.000,00
2121	Transferertrag von Trägern des öffentlichen Rechts	5.000,00		5.000,00
2122	Transferertrag von Beteiligungen			
2123	Transferertrag von Unternehmen (mit Finanzunternehmen)			
2124	Transferertrag von Haushalten und Organisationen ohne Erwerbscharakter			
2125	Transferertrag vom Ausland			
2126	Investitions- und Tilgungszuschüsse zwischen Unternehmungen und Betrieben der Gebietskörperschaft und der Gebietskörperschaft			
2127	Nicht finanzierungswirksamer Transferertrag			
213	Finanzerträge	0,00	0,00	0,00
2131	Erträge aus Zinsen			
2132	Erträge aus Zinsen aus derivativen Finanzinstrumenten ohne Grundgeschäft			
2133	Erträge aus Gewinnentnahmen von marktbestimmten Betrieben			
2134	Sonstige Finanzerträge			
2135	Erträge aus Dividenden/Gewinnausschüttungen			
2136	Sonstige nicht finanzierungswirksame Finanzerträge			
21	Summe Erträge	6.000,00	2.500,00	3.500,00
221	Personalaufwand	0,00	0,00	0,00
2211	Personalaufwand (Bezüge, Nebengeb., Mehrleistungen)			
2212	Gesetzlicher und freiwilliger Sozialaufwand			
2213	Sonstiger Personalaufwand			
2214	Nicht finanzierungswirksamer Personalaufwand			
222	Sachaufwand (ohne Transferaufwand)	500,00	1.500,00	-1.000,00
2221	Gebrauchs- und Verbrauchsgüter, Handelswaren			
2222	Verwaltungs- und Betriebsaufwand			

1. Nachtragsvoranschlag 2022

NVA Ergebnishaushalt Bereichsbudget 1. und 2. Ebene (Anlage 1a)

Gemeinde Raasdorf

Gesundheit (Gruppe 5)

MVAG	Mittelverwendungs- und -aufbringungsgruppen (1. und 2. Ebene)	VA 2022 inkl. NVA	VA 2022	1. NVA
2223	Leasing- und Mietaufwand			
2224	Instandhaltung			
2225	Sonstiger Sachaufwand	500,00	1.500,00	-1.000,00
2226	Nicht finanzierungswirksamer Sachaufwand			
223	Transferaufwand (laufende Transfers und Kapitaltransfers)	230.300,00	232.700,00	-2.400,00
2231	Transferaufwand an Träger des öffentlichen Rechts	230.300,00	232.700,00	-2.400,00
2232	Transferaufwand an Beteiligungen			
2233	Transferaufwand an Unternehmen (mit Finanzunternehmen)			
2234	Transferaufwand an Haushalte und Organisationen ohne Erwerbscharakter			
2235	Transferaufwand an das Ausland			
2236	Investitions- und Tilgungszuschüsse zwischen Unternehmungen und Betrieben der Gebietskörperschaft und der Gebietskörperschaft			
2237	Nicht finanzierungswirksamer Transferaufwand			
224	Finanzaufwand	0,00	0,00	0,00
2241	Zinsen aus Finanzschulden, Finanzierungsleasing, Forderungskauf und derivativen Finanzinstrumenten mit Grundgeschäft			
2242	Zinsen und sonstige Aufwendungen aus derivativen Finanzinstrumenten ohne Grundgeschäft			
2243	Gewinnentnahmen von Unternehmungen und marktbestimmten Betrieben der Gebietskörperschaft (innerhalb der Gebietskörperschaft)			
2244	Sonstiger Finanzaufwand			
2245	Nicht finanzierungswirksamer Finanzaufwand			
22	Summe Aufwendungen	230.800,00	234.200,00	-3.400,00
SA0	Saldo (0) Nettoergebnis (21 - 22)	-224.800,00	-231.700,00	6.900,00
230	Entnahmen von Haushaltsrücklagen	0,00	0,00	0,00
2301	Entnahmen von Haushaltsrücklagen			
240	Zuweisung an Haushaltsrücklagen	0,00	0,00	0,00
2401	Zuweisung an Haushaltsrücklagen			
23	Summe Haushaltsrücklagen	0,00	0,00	0,00
SA00	Nettoergebnis nach Zuweisung und Entnahmen von Haushaltsrücklagen (Saldo 0 +/- SU23)	-224.800,00	-231.700,00	6.900,00

Straßen- und Wasserbau, Verkehr (Gruppe 6)

MVAG	Mittelverwendungs- und -aufbringungsgruppen (1. und 2. Ebene)	VA 2022 inkl. NVA	VA 2022	1. NVA
211	Erträge aus der operativen Verwaltungstätigkeit	28.700,00	31.000,00	-2.300,00
2111	Erträge aus eigenen Abgaben			
2112	Erträge aus Ertragsanteilen			
2113	Erträge aus Gebühren			
2114	Erträge aus Leistungen			
2115	Erträge aus Besitz und wirtschaftlicher Tätigkeit			
2116	Erträge aus Veräußerung und sonstige Erträge	28.700,00	31.000,00	-2.300,00
2117	Nicht finanzierungswirksame operative Erträge			
212	Erträge aus Transfers	261.500,00	257.300,00	4.200,00
2121	Transferertrag von Trägern des öffentlichen Rechts	182.200,00	220.000,00	-37.800,00
2122	Transferertrag von Beteiligungen			
2123	Transferertrag von Unternehmen (mit Finanzunternehmen)			
2124	Transferertrag von Haushalten und Organisationen ohne Erwerbscharakter	62.000,00	20.000,00	42.000,00
2125	Transferertrag vom Ausland			
2126	Investitions- und Tilgungszuschüsse zwischen Unternehmungen und Betrieben der Gebietskörperschaft und der Gebietskörperschaft			
2127	Nicht finanzierungswirksamer Transferertrag	17.300,00	17.300,00	
213	Finanzerträge	0,00	0,00	0,00
2131	Erträge aus Zinsen			
2132	Erträge aus Zinsen aus derivativen Finanzinstrumenten ohne Grundgeschäft			
2133	Erträge aus Gewinnentnahmen von marktbestimmten Betrieben			
2134	Sonstige Finanzerträge			
2135	Erträge aus Dividenden/Gewinnausschüttungen			
2136	Sonstige nicht finanzierungswirksame Finanzerträge			
21	Summe Erträge	290.200,00	288.300,00	1.900,00
221	Personalaufwand	0,00	0,00	0,00
2211	Personalaufwand (Bezüge, Nebengeb., Mehrleistungen)			
2212	Gesetzlicher und freiwilliger Sozialaufwand			
2213	Sonstiger Personalaufwand			
2214	Nicht finanzierungswirksamer Personalaufwand			
222	Sachaufwand (ohne Transferaufwand)	198.100,00	169.800,00	28.300,00
2221	Gebrauchs- und Verbrauchsgüter, Handelswaren	500,00	500,00	
2222	Verwaltungs- und Betriebsaufwand	8.700,00	7.700,00	1.000,00

1. Nachtragsvoranschlag 2022

Gemeinde Raasdorf

NVA Ergebnishaushalt Bereichsbudget 1. und 2. Ebene (Anlage 1a)

Straßen- und Wasserbau, Verkehr (Gruppe 6)

MVAG	Mittelverwendungs- und -aufbringungsgruppen (1. und 2. Ebene)	VA 2022 inkl. NVA	VA 2022	1. NVA
2223	Leasing- und Mietaufwand	1.100,00	1.100,00	
2224	Instandhaltung	6.000,00	5.000,00	1.000,00
2225	Sonstiger Sachaufwand	77.700,00	51.400,00	26.300,00
2226	Nicht finanzierungswirksamer Sachaufwand	104.100,00	104.100,00	
223	Transferaufwand (laufende Transfers und Kapitaltransfers)	1.800,00	1.800,00	0,00
2231	Transferaufwand an Träger des öffentlichen Rechts	1.800,00	1.800,00	
2232	Transferaufwand an Beteiligungen			
2233	Transferaufwand an Unternehmen (mit Finanzunternehmen)			
2234	Transferaufwand an Haushalte und Organisationen ohne Erwerbscharakter			
2235	Transferaufwand an das Ausland			
2236	Investitions- und Tilgungszuschüsse zwischen Unternehmungen und Betrieben der Gebietskörperschaft und der Gebietskörperschaft			
2237	Nicht finanzierungswirksamer Transferaufwand			
224	Finanzaufwand	3.000,00	3.000,00	0,00
2241	Zinsen aus Finanzschulden, Finanzierungsleasing, Forderungskauf und derivativen Finanzinstrumenten mit Grundgeschäft	3.000,00	3.000,00	
2242	Zinsen und sonstige Aufwendungen aus derivativen Finanzinstrumenten ohne Grundgeschäft			
2243	Gewinnentnahmen von Unternehmungen und marktbestimmten Betrieben der Gebietskörperschaft (innerhalb der Gebietskörperschaft)			
2244	Sonstiger Finanzaufwand			
2245	Nicht finanzierungswirksamer Finanzaufwand			
22	Summe Aufwendungen	202.900,00	174.600,00	28.300,00
SA0	Saldo (0) Nettoergebnis (21 - 22)	87.300,00	113.700,00	-26.400,00
230	Entnahmen von Haushaltsrücklagen	0,00	0,00	0,00
2301	Entnahmen von Haushaltsrücklagen			
240	Zuweisung an Haushaltsrücklagen	58.700,00	0,00	58.700,00
2401	Zuweisung an Haushaltsrücklagen	58.700,00		58.700,00
23	Summe Haushaltsrücklagen	-58.700,00	0,00	-58.700,00
SA00	Nettoergebnis nach Zuweisung und Entnahmen von Haushaltsrücklagen (Saldo 0 +/- SU23)	28.600,00	113.700,00	-85.100,00

Wirtschaftsförderung (Gruppe 7)

MVAG	Mittelverwendungs- und -aufbringungsgruppen (1. und 2. Ebene)	VA 2022 inkl. NVA	VA 2022	1. NVA
211	Erträge aus der operativen Verwaltungstätigkeit	8.500,00	8.500,00	0,00
2111	Erträge aus eigenen Abgaben			
2112	Erträge aus Ertragsanteilen			
2113	Erträge aus Gebühren			
2114	Erträge aus Leistungen			
2115	Erträge aus Besitz und wirtschaftlicher Tätigkeit			
2116	Erträge aus Veräußerung und sonstige Erträge	8.500,00	8.500,00	
2117	Nicht finanzierungswirksame operative Erträge			
212	Erträge aus Transfers	2.300,00	2.200,00	100,00
2121	Transferertrag von Trägern des öffentlichen Rechts	2.200,00	2.200,00	
2122	Transferertrag von Beteiligungen			
2123	Transferertrag von Unternehmen (mit Finanzunternehmen)			
2124	Transferertrag von Haushalten und Organisationen ohne Erwerbscharakter			
2125	Transferertrag vom Ausland			
2126	Investitions- und Tilgungszuschüsse zwischen Unternehmungen und Betrieben der Gebietskörperschaft und der Gebietskörperschaft			
2127	Nicht finanzierungswirksamer Transferertrag	100,00		100,00
213	Finanzerträge	0,00	0,00	0,00
2131	Erträge aus Zinsen			
2132	Erträge aus Zinsen aus derivativen Finanzinstrumenten ohne Grundgeschäft			
2133	Erträge aus Gewinnentnahmen von marktbestimmten Betrieben			
2134	Sonstige Finanzerträge			
2135	Erträge aus Dividenden/Gewinnausschüttungen			
2136	Sonstige nicht finanzierungswirksame Finanzerträge			
21	Summe Erträge	10.800,00	10.700,00	100,00
221	Personalaufwand	0,00	0,00	0,00
2211	Personalaufwand (Bezüge, Nebengeb., Mehrleistungen)			
2212	Gesetzlicher und freiwilliger Sozialaufwand			
2213	Sonstiger Personalaufwand			
2214	Nicht finanzierungswirksamer Personalaufwand			
222	Sachaufwand (ohne Transferaufwand)	71.900,00	71.900,00	0,00
2221	Gebrauchs- und Verbrauchsgüter, Handelswaren			
2222	Verwaltungs- und Betriebsaufwand			

1. Nachtragsvoranschlag 2022

Gemeinde Raasdorf

NVA Ergebnishaushalt Bereichsbudget 1. und 2. Ebene (Anlage 1a)

Wirtschaftsförderung (Gruppe 7)

MVAG	Mittelverwendungs- und -aufbringungsgruppen (1. und 2. Ebene)	VA 2022 inkl. NVA	VA 2022	1. NVA
2223	Leasing- und Mietaufwand			
2224	Instandhaltung			
2225	Sonstiger Sachaufwand	8.500,00	8.500,00	
2226	Nicht finanzierungswirksamer Sachaufwand	63.400,00	63.400,00	
223	Transferaufwand (laufende Transfers und Kapitaltransfers)	0,00	0,00	0,00
2231	Transferaufwand an Träger des öffentlichen Rechts			
2232	Transferaufwand an Beteiligungen			
2233	Transferaufwand an Unternehmen (mit Finanzunternehmen)			
2234	Transferaufwand an Haushalte und Organisationen ohne Erwerbscharakter			
2235	Transferaufwand an das Ausland			
2236	Investitions- und Tilgungszuschüsse zwischen Unternehmungen und Betrieben der Gebietskörperschaft und der Gebietskörperschaft			
2237	Nicht finanzierungswirksamer Transferaufwand			
224	Finanzaufwand	0,00	0,00	0,00
2241	Zinsen aus Finanzschulden, Finanzierungsleasing, Forderungskauf und derivativen Finanzinstrumenten mit Grundgeschäft			
2242	Zinsen und sonstige Aufwendungen aus derivativen Finanzinstrumenten ohne Grundgeschäft			
2243	Gewinnentnahmen von Unternehmungen und marktbestimmten Betrieben der Gebietskörperschaft (innerhalb der Gebietskörperschaft)			
2244	Sonstiger Finanzaufwand			
2245	Nicht finanzierungswirksamer Finanzaufwand			
22	Summe Aufwendungen	71.900,00	71.900,00	0,00
SA0	Saldo (0) Nettoergebnis (21 - 22)	-61.100,00	-61.200,00	100,00
230	Entnahmen von Haushaltsrücklagen	0,00	0,00	0,00
2301	Entnahmen von Haushaltsrücklagen			
240	Zuweisung an Haushaltsrücklagen	0,00	0,00	0,00
2401	Zuweisung an Haushaltsrücklagen			
23	Summe Haushaltsrücklagen	0,00	0,00	0,00
SA00	Nettoergebnis nach Zuweisung und Entnahmen von Haushaltsrücklagen (Saldo 0 +/- SU23)	-61.100,00	-61.200,00	100,00

Dienstleistungen (Gruppe 8)

MVAG	Mittelverwendungs- und -aufbringungsgruppen (1. und 2. Ebene)	VA 2022 inkl. NVA	VA 2022	1. NVA
211	Erträge aus der operativen Verwaltungstätigkeit	591.600,00	325.100,00	266.500,00
2111	Erträge aus eigenen Abgaben			
2112	Erträge aus Ertragsanteilen			
2113	Erträge aus Gebühren	254.500,00	256.500,00	-2.000,00
2114	Erträge aus Leistungen	1.600,00	1.600,00	
2115	Erträge aus Besitz und wirtschaftlicher Tätigkeit	58.200,00	57.700,00	500,00
2116	Erträge aus Veräußerung und sonstige Erträge	277.300,00	9.300,00	268.000,00
2117	Nicht finanzierungswirksame operative Erträge			
212	Erträge aus Transfers	53.000,00	52.300,00	700,00
2121	Transferertrag von Trägern des öffentlichen Rechts	5.700,00	5.000,00	700,00
2122	Transferertrag von Beteiligungen			
2123	Transferertrag von Unternehmen (mit Finanzunternehmen)			
2124	Transferertrag von Haushalten und Organisationen ohne Erwerbscharakter			
2125	Transferertrag vom Ausland			
2126	Investitions- und Tilgungszuschüsse zwischen Unternehmungen und Betrieben der Gebietskörperschaft und der Gebietskörperschaft			
2127	Nicht finanzierungswirksamer Transferertrag	47.300,00	47.300,00	
213	Finanzerträge	0,00	0,00	0,00
2131	Erträge aus Zinsen			
2132	Erträge aus Zinsen aus derivativen Finanzinstrumenten ohne Grundgeschäft			
2133	Erträge aus Gewinnentnahmen von marktbestimmten Betrieben			
2134	Sonstige Finanzerträge			
2135	Erträge aus Dividenden/Gewinnausschüttungen			
2136	Sonstige nicht finanzierungswirksame Finanzerträge			
21	Summe Erträge	644.600,00	377.400,00	267.200,00
221	Personalaufwand	0,00	0,00	0,00
2211	Personalaufwand (Bezüge, Nebengeb., Mehrleistungen)			
2212	Gesetzlicher und freiwilliger Sozialaufwand			
2213	Sonstiger Personalaufwand			
2214	Nicht finanzierungswirksamer Personalaufwand			
222	Sachaufwand (ohne Transferaufwand)	516.000,00	454.900,00	61.100,00
2221	Gebrauchs- und Verbrauchsgüter, Handelswaren	83.400,00	67.700,00	15.700,00
2222	Verwaltungs- und Betriebsaufwand	69.400,00	69.800,00	-400,00

1. Nachtragsvoranschlag 2022

Gemeinde Raasdorf

NVA Ergebnishaushalt Bereichsbudget 1. und 2. Ebene (Anlage 1a)

Dienstleistungen (Gruppe 8)

MVAG	Mittelverwendungs- und -aufbringungsgruppen (1. und 2. Ebene)	VA 2022 inkl. NVA	VA 2022	1. NVA
2223	Leasing- und Mietaufwand	4.100,00	3.500,00	600,00
2224	Instandhaltung	71.000,00	62.500,00	8.500,00
2225	Sonstiger Sachaufwand	166.000,00	129.300,00	36.700,00
2226	Nicht finanzierungswirksamer Sachaufwand	122.100,00	122.100,00	
223	Transferaufwand (laufende Transfers und Kapitaltransfers)	0,00	0,00	0,00
2231	Transferaufwand an Träger des öffentlichen Rechts			
2232	Transferaufwand an Beteiligungen			
2233	Transferaufwand an Unternehmen (mit Finanzunternehmen)			
2234	Transferaufwand an Haushalte und Organisationen ohne Erwerbscharakter			
2235	Transferaufwand an das Ausland			
2236	Investitions- und Tilgungszuschüsse zwischen Unternehmungen und Betrieben der Gebietskörperschaft und der Gebietskörperschaft			
2237	Nicht finanzierungswirksamer Transferaufwand			
224	Finanzaufwand	9.000,00	9.000,00	0,00
2241	Zinsen aus Finanzschulden, Finanzierungsleasing, Forderungskauf und derivativen Finanzinstrumenten mit Grundgeschäft	9.000,00	9.000,00	
2242	Zinsen und sonstige Aufwendungen aus derivativen Finanzinstrumenten ohne Grundgeschäft			
2243	Gewinnentnahmen von Unternehmungen und marktbestimmten Betrieben der Gebietskörperschaft (innerhalb der Gebietskörperschaft)			
2244	Sonstiger Finanzaufwand			
2245	Nicht finanzierungswirksamer Finanzaufwand			
22	Summe Aufwendungen	525.000,00	463.900,00	61.100,00
SA0	Saldo (0) Nettoergebnis (21 - 22)	119.600,00	-86.500,00	206.100,00
230	Entnahmen von Haushaltsrücklagen	197.400,00	0,00	197.400,00
2301	Entnahmen von Haushaltsrücklagen	197.400,00		197.400,00
240	Zuweisung an Haushaltsrücklagen	397.400,00	0,00	397.400,00
2401	Zuweisung an Haushaltsrücklagen	397.400,00		397.400,00
23	Summe Haushaltsrücklagen	-200.000,00	0,00	-200.000,00
SA00	Nettoergebnis nach Zuweisung und Entnahmen von Haushaltsrücklagen (Saldo 0 +/- SU23)	-80.400,00	-86.500,00	6.100,00

Finanzwirtschaft (Gruppe 9)

MVAG	Mittelverwendungs- und -aufbringungsgruppen (1. und 2. Ebene)	VA 2022 inkl. NVA	VA 2022	1. NVA
211	Erträge aus der operativen Verwaltungstätigkeit	1.569.500,00	1.301.600,00	267.900,00
2111	Erträge aus eigenen Abgaben	958.300,00	690.400,00	267.900,00
2112	Erträge aus Ertragsanteilen	607.000,00	607.000,00	
2113	Erträge aus Gebühren			
2114	Erträge aus Leistungen			
2115	Erträge aus Besitz und wirtschaftlicher Tätigkeit			
2116	Erträge aus Veräußerung und sonstige Erträge	4.200,00	4.200,00	
2117	Nicht finanzierungswirksame operative Erträge			
212	Erträge aus Transfers	3.600,00	3.600,00	0,00
2121	Transferertrag von Trägern des öffentlichen Rechts	3.600,00	3.600,00	
2122	Transferertrag von Beteiligungen			
2123	Transferertrag von Unternehmen (mit Finanzunternehmen)			
2124	Transferertrag von Haushalten und Organisationen ohne Erwerbscharakter			
2125	Transferertrag vom Ausland			
2126	Investitions- und Tilgungszuschüsse zwischen Unternehmungen und Betrieben der Gebietskörperschaft und der Gebietskörperschaft			
2127	Nicht finanzierungswirksamer Transferertrag			
213	Finanzerträge	2.500,00	3.500,00	-1.000,00
2131	Erträge aus Zinsen	2.500,00	3.500,00	-1.000,00
2132	Erträge aus Zinsen aus derivativen Finanzinstrumenten ohne Grundgeschäft			
2133	Erträge aus Gewinnentnahmen von marktbestimmten Betrieben			
2134	Sonstige Finanzerträge			
2135	Erträge aus Dividenden/Gewinnausschüttungen			
2136	Sonstige nicht finanzierungswirksame Finanzerträge			
21	Summe Erträge	1.575.600,00	1.308.700,00	266.900,00
221	Personalaufwand	0,00	0,00	0,00
2211	Personalaufwand (Bezüge, Nebengeb., Mehrleistungen)			
2212	Gesetzlicher und freiwilliger Sozialaufwand			
2213	Sonstiger Personalaufwand			
2214	Nicht finanzierungswirksamer Personalaufwand			
222	Sachaufwand (ohne Transferaufwand)	800,00	3.500,00	-2.700,00
2221	Gebrauchs- und Verbrauchsgüter, Handelswaren			
2222	Verwaltungs- und Betriebsaufwand			

1. Nachtragsvoranschlag 2022

Gemeinde Raasdorf

NVA Ergebnishaushalt Bereichsbudget 1. und 2. Ebene (Anlage 1a)

Finanzwirtschaft (Gruppe 9)

MVAG	Mittelverwendungs- und -aufbringungsgruppen (1. und 2. Ebene)	VA 2022 inkl. NVA	VA 2022	1. NVA
2223	Leasing- und Mietaufwand			
2224	Instandhaltung			
2225	Sonstiger Sachaufwand	800,00	3.500,00	-2.700,00
2226	Nicht finanzierungswirksamer Sachaufwand			
223	Transferaufwand (laufende Transfers und Kapitaltransfers)	1.500,00	1.000,00	500,00
2231	Transferaufwand an Träger des öffentlichen Rechts	1.500,00	1.000,00	500,00
2232	Transferaufwand an Beteiligungen			
2233	Transferaufwand an Unternehmen (mit Finanzunternehmen)			
2234	Transferaufwand an Haushalte und Organisationen ohne Erwerbscharakter			
2235	Transferaufwand an das Ausland			
2236	Investitions- und Tilgungszuschüsse zwischen Unternehmungen und Betrieben der Gebietskörperschaft und der Gebietskörperschaft			
2237	Nicht finanzierungswirksamer Transferaufwand			
224	Finanzaufwand	1.700,00	1.000,00	700,00
2241	Zinsen aus Finanzschulden, Finanzierungsleasing, Forderungskauf und derivativen Finanzinstrumenten mit Grundgeschäft			
2242	Zinsen und sonstige Aufwendungen aus derivativen Finanzinstrumenten ohne Grundgeschäft			
2243	Gewinnentnahmen von Unternehmungen und marktbestimmten Betrieben der Gebietskörperschaft (innerhalb der Gebietskörperschaft)			
2244	Sonstiger Finanzaufwand	1.700,00	1.000,00	700,00
2245	Nicht finanzierungswirksamer Finanzaufwand			
22	Summe Aufwendungen	4.000,00	5.500,00	-1.500,00
SA0	Saldo (0) Nettoergebnis (21 - 22)	1.571.600,00	1.303.200,00	268.400,00
230	Entnahmen von Haushaltsrücklagen	623.000,00	0,00	623.000,00
2301	Entnahmen von Haushaltsrücklagen	623.000,00		623.000,00
240	Zuweisung an Haushaltsrücklagen	680.000,00	0,00	680.000,00
2401	Zuweisung an Haushaltsrücklagen	680.000,00		680.000,00
23	Summe Haushaltsrücklagen	-57.000,00	0,00	-57.000,00
SA00	Nettoergebnis nach Zuweisung und Entnahmen von Haushaltsrücklagen (Saldo 0 +/- SU23)	1.514.600,00	1.303.200,00	211.400,00

1. NVA Finanzierungshaushalt Bereichsbudget 1. und 2. Ebene (Anlage 1b)

1. Nachtragsvoranschlag 2022

Gemeinde Raasdorf

NVA Finanzierungshaushalt Bereichsbudget 1. und 2. Ebene (Anlage 1b)

Vertretungskörper und allgemeine Verwaltung (Gruppe 0)

MVAG	Mittelverwendungs- und aufbringungsgruppen (1. und 2. Ebene)	VA 2022 inkl. NVA	VA 2022	1. NVA
311	Einzahlungen aus der operativen Verwaltungstätigkeit	61.600,00	45.800,00	15.800,00
3111	Einzahlungen aus eigenen Abgaben			
3112	Einzahlungen aus Ertragsanteilen			
3113	Einzahlungen aus Gebühren			
3114	Einzahlungen aus Leistungen	44.900,00	44.300,00	600,00
3115	Einzahlungen aus Besitz und wirtschaftlicher Tätigkeit	300,00	300,00	
3116	Einzahlungen aus Veräußerung von geringwertigen Wirtschaftsgütern (GWG) und sonstige Einzahlungen	16.400,00	1.200,00	15.200,00
312	Einzahlungen aus Transfers (ohne Kapitaltransfers)	4.800,00	4.500,00	300,00
3121	Transferzahlungen von Trägern des öffentlichen Rechts			
3122	Transferzahlungen von Beteiligungen			
3123	Transferzahlungen von Unternehmen (inkl. Finanzunternehmen)			
3124	Transferzahlungen von Haushalte und Organisationen ohne Erwerbscharakter	4.800,00	4.500,00	300,00
3125	Transferzahlungen vom Ausland			
3126	Investitions- und Tilgungszuschüsse zwischen Unternehmungen und Betrieben der Gebietskörperschaft und der Gebietskörperschaft			
313	Einzahlungen aus Finanzerträgen	0,00	0,00	0,00
3131	Einzahlungen aus Zinserträgen			
3133	Einzahlungen aus Gewinnentnahmen von marktbestimmten Betrieben			
3134	Sonstige Einzahlungen aus Finanzerträgen			
3135	Einzahlungen aus Dividenden/Gewinnausschüttungen			
31	Summe Einzahlungen operative Gebarung	66.400,00	50.300,00	16.100,00
321	Auszahlungen aus Personalaufwand	273.100,00	257.200,00	15.900,00
3211	Auszahlungen für Personalaufwand Bezüge, Nebengebühren, und Mehrleistungsvergütungen)	218.600,00	207.200,00	11.400,00
3212	Auszahlungen für gesetzliche und freiwillige Sozialaufwendungen	54.500,00	50.000,00	4.500,00
3213	Auszahlungen aus sonstigem Personalaufwand			
322	Auszahlungen aus Sachaufwand (ohne Transferaufwand)	191.000,00	170.800,00	20.200,00
3221	Auszahlungen für Gebrauchs- und Verbrauchsgüter, Handelswaren	18.700,00	16.500,00	2.200,00
3222	Auszahlungen für Verwaltungs- und Betriebsaufwand	27.400,00	19.900,00	7.500,00
3223	Auszahlungen für Leasing- und Mietaufwand			
3224	Auszahlungen für Instandhaltung	2.000,00	2.000,00	
3225	Sonstige Auszahlungen aus Sachaufwand	142.900,00	132.400,00	10.500,00
323	Auszahlungen aus Transfers (ohne Kapitaltransfers)	13.600,00	11.400,00	2.200,00
3231	Transferzahlungen an Träger des öffentlichen Rechts	4.500,00	3.000,00	1.500,00
3232	Transferzahlungen an Beteiligungen			
3233	Transferzahlungen an Unternehmen (inkl. Finanzunternehmen)			

1. Nachtragsvoranschlag 2022

NVA Finanzierungshaushalt Bereichsbudget 1. und 2. Ebene (Anlage 1b)

Gemeinde Raasdorf

Vertretungskörper und allgemeine Verwaltung (Gruppe 0)

MVAG	Mittelverwendungs- und aufbringungsgruppen (1. und 2. Ebene)	VA 2022 inkl. NVA	VA 2022	1. NVA
3234	Transferzahlungen an Haushalte und Organisationen ohne Erwerbscharakter	9.100,00	8.400,00	700,00
3235	Transferzahlungen an das Ausland			
3236	Investitions- und Tilgungszuschüsse zwischen Unternehmungen und Betrieben der Gebietskörperschaft und der Gebietskörperschaft			
324	Auszahlungen aus Finanzaufwand	0,00	0,00	0,00
3241	Auszahlungen für Zinsaufwand, für Finanzierungsleasing, für Forderungskauf, für Finanzschulden und derivative Finanzinstrumente m			
3242	Auszahlungen für Zinsen aus derivativen Finanzinstrumenten ohne Grundgeschäft			
3243	Auszahlung aus Gewinnentnahmen von marktbestimmten Betrieben			
3244	Sonstige Auszahlungen aus Finanzaufwendungen			
32	Summe Auszahlungen operative Gebarung	477.700,00	439.400,00	38.300,00
SA1	Saldo (1) Geldfluss aus der Operativen Gebarung (31 – 32)	-411.300,00	-389.100,00	-22.200,00
331	Einzahlungen aus der Investitionstätigkeit	0,00	0,00	0,00
3311	Einzahlungen aus der Veräußerung von immateriellem Vermögen			
3312	Einzahlungen aus der Veräußerung von Grundstücken und Grundstückeinrichtungen			
3313	Einzahlungen aus der Veräußerung von Gebäuden und Bauten			
3314	Einzahlungen aus der Veräußerung von technischen Anlagen, Fahrzeuge und Maschinen			
3315	Einzahlungen aus der Veräußerung von Amts-, Betriebs- und Geschäftsausstattung			
3316	Einzahlungen aus der Veräußerung von Kulturgütern			
3317	Einzahlungen aus der Veräußerung von Beteiligungen			
332	Einzahlungen aus der Rückzahlung von Darlehen sowie gewährten Vorschüssen	0,00	0,00	0,00
3321	Einzahlungen aus Darlehen an Träger des öffentlichen Rechts			
3322	Einzahlungen aus Darlehen an Beteiligungen			
3323	Einzahlungen aus Darlehen an Unternehmen und Haushalte			
3325	Einzahlungen aus Vorschüssen und Anzahlungen			
333	Einzahlungen aus Kapitaltransfers	4.700,00	0,00	4.700,00
3331	Kapitaltransferzahlungen von Trägern des öffentlichen Rechts	4.700,00		4.700,00
3332	Kapitaltransferzahlungen von Beteiligungen			
3333	Kapitaltransferzahlungen von Unternehmen			
3334	Kapitaltransferzahlungen von Haushalten und Organisationen ohne Erwerbscharakter			
3335	Kapitaltransferzahlungen vom Ausland			
33	Summe Einzahlungen investive Gebarung	4.700,00	0,00	4.700,00
341	Auszahlungen aus der Investitionstätigkeit	24.500,00	3.000,00	21.500,00
3411	Auszahlungen für den Erwerb von immateriellem Vermögen			
3412	Auszahlungen für den Erwerb von Grundstücken und Grundstückseinrichtungen			

1. Nachtragsvoranschlag 2022

Gemeinde Raasdorf

NVA Finanzierungshaushalt Bereichsbudget 1. und 2. Ebene (Anlage 1b)

Vertretungskörper und allgemeine Verwaltung (Gruppe 0)

MVAG	Mittelverwendungs- und aufbringungsgruppen (1. und 2. Ebene)	VA 2022 inkl. NVA	VA 2022	1. NVA
3413	Auszahlungen für den Erwerb von Gebäuden und Bauten	14.500,00		14.500,00
3414	Auszahlungen für den Erwerb von technischen Anlagen, Fahrzeuge und Maschinen	9.000,00	2.000,00	7.000,00
3415	Auszahlungen für den Erwerb von Amts-, Betriebs- und Geschäftsausstattung	1.000,00	1.000,00	
3416	Auszahlungen für den Erwerb von Kulturgütern			
3417	Auszahlungen für den Erwerb von Beteiligungen			
342	Auszahlungen von gewährten Darlehen sowie gewährten Vorschüssen	0,00	0,00	0,00
3421	Auszahlung von Darlehen an Träger des öffentlichen Rechts			
3422	Auszahlung von Darlehen an Beteiligungen			
3423	Auszahlung von Darlehen an Unternehmen und Haushalte			
3425	Auszahlungen von Vorschüssen und Anzahlungen			
343	Auszahlungen aus Kapitaltransfers	0,00	0,00	0,00
3431	Kapitaltransferzahlungen an Träger des öffentlichen Rechts			
3432	Kapitaltransferzahlungen an Beteiligungen			
3433	Kapitaltransferzahlungen an Unternehmen (Finanzunternehmen)			
3434	Kapitaltransferzahlungen an Haushalte und Organisationen ohne Erwerbscharakter			
3435	Kapitaltransferzahlungen an das Ausland			
34	Summe Auszahlungen investive Gebarung	24.500,00	3.000,00	21.500,00
SA2	Saldo (2) Geldfluss aus der Investiven Gebarung (33 – 34)	-19.800,00	-3.000,00	-16.800,00
SA3	Saldo (3) Nettofinanzierungssaldo (Saldo 1 + Saldo 2)	-431.100,00	-392.100,00	-39.000,00
351	Einzahlungen aus der Aufnahme von Finanzschulden	0,00	0,00	0,00
3511	Einzahlungen aus empfangenen Darlehen von öffentlichen Körperschaften und Rechtsträgern			
3512	Einzahlungen aus empfangenen Darlehen von Beteiligungen			
3513	Einzahlungen aus empfangenen Darlehen von Unternehmen und privaten Haushalten			
3514	Einzahlungen aus Finanzschulden (Finanzunternehmen)			
353	Einzahlungen infolge eines Kapitaltausch bei derivativen Finanzinstrumenten mit Grundgeschäft	0,00	0,00	0,00
3530	Einzahlungen infolge eines Kapitaltausch bei derivativen Finanzinstrumenten mit Grundgeschäft			
355	Einzahlungen aus dem Abgang von Finanzinstrumenten	0,00	0,00	0,00
3550	Einzahlungen aus dem Abgang von Finanzinstrumenten			
35	Summe Einzahlungen aus der Finanzierungstätigkeit	0,00	0,00	0,00
361	Auszahlungen aus der Tilgung von Finanzschulden	0,00	0,00	0,00
3611	Auszahlungen aus empfangenen Darlehen von öffentlichen Körperschaften und Rechtsträgern			

Vertretungskörper und allgemeine Verwaltung (Gruppe 0)

MVAG	Mittelverwendungs- und aufbringungsgruppen (1. und 2. Ebene)	VA 2022 inkl. NVA	VA 2022	1. NVA
3612	Auszahlungen aus empfangenen Darlehen von Beteiligungen			
3613	Auszahlungen aus empfangenen Darlehen von Unternehmen und privaten Haushalten			
3614	Auszahlungen aus Finanzschulden			
3615	Auszahlung aus der Rückzahlung von Leasingverbindlichkeiten			
363	Auszahlungen infolge eines Kapitaltausch bei derivativen Finanzinstrumenten mit Grundgeschäft	0,00	0,00	0,00
3630	Auszahlungen infolge eines Kapitaltausch bei derivativen Finanzinstrumenten mit Grundgeschäft			
365	Auszahlungen für den Erwerb von Finanzinstrumenten	0,00	0,00	0,00
3650	Auszahlungen für den Erwerb von Finanzinstrumenten			
36	Summe Auszahlungen aus der Finanzierungstätigkeit	0,00	0,00	0,00
SA4	Saldo (4) Geldfluss aus der Finanzierungstätigkeit (35 – 36)	0,00	0,00	0,00
SA5	Saldo (5) Geldfluss aus der voranschlagswirksamen Gebarung (Saldo 3 + Saldo 4)	-431.100,00	-392.100,00	-39.000,00

Öffentliche Ordnung und Sicherheit (Gruppe 1)

MVAG	Mittelverwendungs- und aufbringungsgruppen (1. und 2. Ebene)	VA 2022 inkl. NVA	VA 2022	1. NVA
311	Einzahlungen aus der operativen Verwaltungstätigkeit	2.400,00	1.900,00	500,00
3111	Einzahlungen aus eigenen Abgaben			
3112	Einzahlungen aus Ertragsanteilen			
3113	Einzahlungen aus Gebühren			
3114	Einzahlungen aus Leistungen			
3115	Einzahlungen aus Besitz und wirtschaftlicher Tätigkeit			
3116	Einzahlungen aus Veräußerung von geringwertigen Wirtschaftsgütern (GWG) und sonstige Einzahlungen	2.400,00	1.900,00	500,00
312	Einzahlungen aus Transfers (ohne Kapitaltransfers)	0,00	0,00	0,00
3121	Transferzahlungen von Trägern des öffentlichen Rechts			
3122	Transferzahlungen von Beteiligungen			
3123	Transferzahlungen von Unternehmen (inkl. Finanzunternehmen)			
3124	Transferzahlungen von Haushalte und Organisationen ohne Erwerbscharakter			
3125	Transferzahlungen vom Ausland			
3126	Investitions- und Tilgungszuschüsse zwischen Unternehmungen und Betrieben der Gebietskörperschaft und der Gebietskörperschaft			
313	Einzahlungen aus Finanzerträgen	0,00	0,00	0,00
3131	Einzahlungen aus Zinserträgen			
3133	Einzahlungen aus Gewinnentnahmen von marktbestimmten Betrieben			
3134	Sonstige Einzahlungen aus Finanzerträgen			
3135	Einzahlungen aus Dividenden/Gewinnausschüttungen			
31	Summe Einzahlungen operative Gebarung	2.400,00	1.900,00	500,00
321	Auszahlungen aus Personalaufwand	0,00	0,00	0,00
3211	Auszahlungen für Personalaufwand Bezüge, Nebengebühren, und Mehrleistungsvergütungen)			
3212	Auszahlungen für gesetzliche und freiwillige Sozialaufwendungen			
3213	Auszahlungen aus sonstigem Personalaufwand			
322	Auszahlungen aus Sachaufwand (ohne Transferaufwand)	13.100,00	10.600,00	2.500,00
3221	Auszahlungen für Gebrauchs- und Verbrauchsgüter, Handelswaren	4.000,00	2.000,00	2.000,00
3222	Auszahlungen für Verwaltungs- und Betriebsaufwand	4.900,00	4.400,00	500,00
3223	Auszahlungen für Leasing- und Mietaufwand			
3224	Auszahlungen für Instandhaltung	1.000,00	1.000,00	
3225	Sonstige Auszahlungen aus Sachaufwand	3.200,00	3.200,00	
323	Auszahlungen aus Transfers (ohne Kapitaltransfers)	5.000,00	4.700,00	300,00
3231	Transferzahlungen an Träger des öffentlichen Rechts	4.500,00	4.500,00	
3232	Transferzahlungen an Beteiligungen			
3233	Transferzahlungen an Unternehmen (inkl. Finanzunternehmen)			

Öffentliche Ordnung und Sicherheit (Gruppe 1)

MVAG	Mittelverwendungs- und aufbringungsgruppen (1. und 2. Ebene)	VA 2022 inkl. NVA	VA 2022	1. NVA
3234	Transferzahlungen an Haushalte und Organisationen ohne Erwerbscharakter	500,00	200,00	300,00
3235	Transferzahlungen an das Ausland			
3236	Investitions- und Tilgungszuschüsse zwischen Unternehmungen und Betrieben der Gebietskörperschaft und der Gebietskörperschaft			
324	Auszahlungen aus Finanzaufwand	0,00	0,00	0,00
3241	Auszahlungen für Zinsaufwand, für Finanzierungsleasing, für Forderungskauf, für Finanzschulden und derivative Finanzinstrumente m			
3242	Auszahlungen für Zinsen aus derivativen Finanzinstrumenten ohne Grundgeschäft			
3243	Auszahlung aus Gewinnentnahmen von marktbestimmten Betrieben			
3244	Sonstige Auszahlungen aus Finanzaufwendungen			
32	Summe Auszahlungen operative Gebarung	18.100,00	15.300,00	2.800,00
SA1	Saldo (1) Geldfluss aus der Operativen Gebarung (31 – 32)	-15.700,00	-13.400,00	-2.300,00
331	Einzahlungen aus der Investitionstätigkeit	0,00	0,00	0,00
3311	Einzahlungen aus der Veräußerung von immateriellem Vermögen			
3312	Einzahlungen aus der Veräußerung von Grundstücken und Grundstückeinrichtungen			
3313	Einzahlungen aus der Veräußerung von Gebäuden und Bauten			
3314	Einzahlungen aus der Veräußerung von technischen Anlagen, Fahrzeuge und Maschinen			
3315	Einzahlungen aus der Veräußerung von Amts-, Betriebs- und Geschäftsausstattung			
3316	Einzahlungen aus der Veräußerung von Kulturgütern			
3317	Einzahlungen aus der Veräußerung von Beteiligungen			
332	Einzahlungen aus der Rückzahlung von Darlehen sowie gewährten Vorschüssen	0,00	0,00	0,00
3321	Einzahlungen aus Darlehen an Träger des öffentlichen Rechts			
3322	Einzahlungen aus Darlehen an Beteiligungen			
3323	Einzahlungen aus Darlehen an Unternehmen und Haushalte			
3325	Einzahlungen aus Vorschüssen und Anzahlungen			
333	Einzahlungen aus Kapitaltransfers	0,00	0,00	0,00
3331	Kapitaltransferzahlungen von Trägern des öffentlichen Rechts			
3332	Kapitaltransferzahlungen von Beteiligungen			
3333	Kapitaltransferzahlungen von Unternehmen			
3334	Kapitaltransferzahlungen von Haushalten und Organisationen ohne Erwerbscharakter			
3335	Kapitaltransferzahlungen vom Ausland			
33	Summe Einzahlungen investive Gebarung	0,00	0,00	0,00
341	Auszahlungen aus der Investitionstätigkeit	0,00	0,00	0,00
3411	Auszahlungen für den Erwerb von immateriellem Vermögen			
3412	Auszahlungen für den Erwerb von Grundstücken und Grundstückseinrichtungen			

Öffentliche Ordnung und Sicherheit (Gruppe 1)

MVAG	Mittelverwendungs- und aufbringungsgruppen (1. und 2. Ebene)	VA 2022 inkl. NVA	VA 2022	1. NVA
3413	Auszahlungen für den Erwerb von Gebäuden und Bauten			
3414	Auszahlungen für den Erwerb von technischen Anlagen, Fahrzeuge und Maschinen			
3415	Auszahlungen für den Erwerb von Amts-, Betriebs- und Geschäftsausstattung			
3416	Auszahlungen für den Erwerb von Kulturgütern			
3417	Auszahlungen für den Erwerb von Beteiligungen			
342	Auszahlungen von gewährten Darlehen sowie gewährten Vorschüssen	0,00	0,00	0,00
3421	Auszahlung von Darlehen an Träger des öffentlichen Rechts			
3422	Auszahlung von Darlehen an Beteiligungen			
3423	Auszahlung von Darlehen an Unternehmen und Haushalte			
3425	Auszahlungen von Vorschüssen und Anzahlungen			
343	Auszahlungen aus Kapitaltransfers	1.000,00	1.000,00	0,00
3431	Kapitaltransferzahlungen an Träger des öffentlichen Rechts			
3432	Kapitaltransferzahlungen an Beteiligungen			
3433	Kapitaltransferzahlungen an Unternehmen (Finanzunternehmen)	1.000,00	1.000,00	
3434	Kapitaltransferzahlungen an Haushalte und Organisationen ohne Erwerbscharakter			
3435	Kapitaltransferzahlungen an das Ausland			
34	Summe Auszahlungen investive Gebarung	1.000,00	1.000,00	0,00
SA2	Saldo (2) Geldfluss aus der Investiven Gebarung (33 – 34)	-1.000,00	-1.000,00	0,00
SA3	Saldo (3) Nettofinanzierungssaldo (Saldo 1 + Saldo 2)	-16.700,00	-14.400,00	-2.300,00
351	Einzahlungen aus der Aufnahme von Finanzschulden	0,00	0,00	0,00
3511	Einzahlungen aus empfangenen Darlehen von öffentlichen Körperschaften und Rechtsträgern			
3512	Einzahlungen aus empfangenen Darlehen von Beteiligungen			
3513	Einzahlungen aus empfangenen Darlehen von Unternehmen und privaten Haushalten			
3514	Einzahlungen aus Finanzschulden (Finanzunternehmen)			
353	Einzahlungen infolge eines Kapitaltausch bei derivativen Finanzinstrumenten mit Grundgeschäft	0,00	0,00	0,00
3530	Einzahlungen infolge eines Kapitaltausch bei derivativen Finanzinstrumenten mit Grundgeschäft			
355	Einzahlungen aus dem Abgang von Finanzinstrumenten	0,00	0,00	0,00
3550	Einzahlungen aus dem Abgang von Finanzinstrumenten			
35	Summe Einzahlungen aus der Finanzierungstätigkeit	0,00	0,00	0,00
361	Auszahlungen aus der Tilgung von Finanzschulden	0,00	0,00	0,00
3611	Auszahlungen aus empfangenen Darlehen von öffentlichen Körperschaften und Rechtsträgern			

Öffentliche Ordnung und Sicherheit (Gruppe 1)

MVAG	Mittelverwendungs- und aufbringungsgruppen (1. und 2. Ebene)	VA 2022 inkl. NVA	VA 2022	1. NVA
3612	Auszahlungen aus empfangenen Darlehen von Beteiligungen			
3613	Auszahlungen aus empfangenen Darlehen von Unternehmen und privaten Haushalten			
3614	Auszahlungen aus Finanzschulden			
3615	Auszahlung aus der Rückzahlung von Leasingverbindlichkeiten			
363	Auszahlungen infolge eines Kapitaltausch bei derivativen Finanzinstrumenten mit Grundgeschäft	0,00	0,00	0,00
3630	Auszahlungen infolge eines Kapitaltausch bei derivativen Finanzinstrumenten mit Grundgeschäft			
365	Auszahlungen für den Erwerb von Finanzinstrumenten	0,00	0,00	0,00
3650	Auszahlungen für den Erwerb von Finanzinstrumenten			
36	Summe Auszahlungen aus der Finanzierungstätigkeit	0,00	0,00	0,00
SA4	Saldo (4) Geldfluss aus der Finanzierungstätigkeit (35 – 36)	0,00	0,00	0,00
SA5	Saldo (5) Geldfluss aus der voranschlagswirksamen Gebarung (Saldo 3 + Saldo 4)	-16.700,00	-14.400,00	-2.300,00

Unterricht, Erziehung, Sport und Wissenschaft (Gruppe 2)

MVAG	Mittelverwendungs- und aufbringungsgruppen (1. und 2. Ebene)	VA 2022 inkl. NVA	VA 2022	1. NVA
311	Einzahlungen aus der operativen Verwaltungstätigkeit	500,00	500,00	0,00
3111	Einzahlungen aus eigenen Abgaben			
3112	Einzahlungen aus Ertragsanteilen			
3113	Einzahlungen aus Gebühren			
3114	Einzahlungen aus Leistungen			
3115	Einzahlungen aus Besitz und wirtschaftlicher Tätigkeit			
3116	Einzahlungen aus Veräußerung von geringwertigen Wirtschaftsgütern (GWG) und sonstige Einzahlungen	500,00	500,00	
312	Einzahlungen aus Transfers (ohne Kapitaltransfers)	5.800,00	6.500,00	-700,00
3121	Transferzahlungen von Trägern des öffentlichen Rechts	5.800,00	6.500,00	-700,00
3122	Transferzahlungen von Beteiligungen			
3123	Transferzahlungen von Unternehmen (inkl. Finanzunternehmen)			
3124	Transferzahlungen von Haushalte und Organisationen ohne Erwerbscharakter			
3125	Transferzahlungen vom Ausland			
3126	Investitions- und Tilgungszuschüsse zwischen Unternehmungen und Betrieben der Gebietskörperschaft und der Gebietskörperschaft			
313	Einzahlungen aus Finanzerträgen	0,00	0,00	0,00
3131	Einzahlungen aus Zinserträgen			
3133	Einzahlungen aus Gewinnentnahmen von marktbestimmten Betrieben			
3134	Sonstige Einzahlungen aus Finanzerträgen			
3135	Einzahlungen aus Dividenden/Gewinnausschüttungen			
31	Summe Einzahlungen operative Gebarung	6.300,00	7.000,00	-700,00
321	Auszahlungen aus Personalaufwand	0,00	0,00	0,00
3211	Auszahlungen für Personalaufwand Bezüge, Nebengebühren, und Mehrleistungsvergütungen)			
3212	Auszahlungen für gesetzliche und freiwillige Sozialaufwendungen			
3213	Auszahlungen aus sonstigem Personalaufwand			
322	Auszahlungen aus Sachaufwand (ohne Transferaufwand)	19.100,00	16.600,00	2.500,00
3221	Auszahlungen für Gebrauchs- und Verbrauchsgüter, Handelswaren	3.000,00	2.000,00	1.000,00
3222	Auszahlungen für Verwaltungs- und Betriebsaufwand	4.400,00	4.400,00	
3223	Auszahlungen für Leasing- und Mietaufwand	200,00	200,00	
3224	Auszahlungen für Instandhaltung	3.000,00	1.500,00	1.500,00
3225	Sonstige Auszahlungen aus Sachaufwand	8.500,00	8.500,00	
323	Auszahlungen aus Transfers (ohne Kapitaltransfers)	168.700,00	130.200,00	38.500,00
3231	Transferzahlungen an Träger des öffentlichen Rechts	166.900,00	128.400,00	38.500,00
3232	Transferzahlungen an Beteiligungen			
3233	Transferzahlungen an Unternehmen (inkl. Finanzunternehmen)			

1. Nachtragsvoranschlag 2022

NVA Finanzierungshaushalt Bereichsbudget 1. und 2. Ebene (Anlage 1b)

Gemeinde Raasdorf

Unterricht, Erziehung, Sport und Wissenschaft (Gruppe 2)

MVAG	Mittelverwendungs- und aufbringungsgruppen (1. und 2. Ebene)	VA 2022 inkl. NVA	VA 2022	1. NVA
3234	Transferzahlungen an Haushalte und Organisationen ohne Erwerbscharakter	1.800,00	1.800,00	
3235	Transferzahlungen an das Ausland			
3236	Investitions- und Tilgungszuschüsse zwischen Unternehmungen und Betrieben der Gebietskörperschaft und der Gebietskörperschaft			
324	Auszahlungen aus Finanzaufwand	0,00	0,00	0,00
3241	Auszahlungen für Zinsaufwand, für Finanzierungsleasing, für Forderungskauf, für Finanzschulden und derivative Finanzinstrumente m			
3242	Auszahlungen für Zinsen aus derivativen Finanzinstrumenten ohne Grundgeschäft			
3243	Auszahlung aus Gewinnentnahmen von marktbestimmten Betrieben			
3244	Sonstige Auszahlungen aus Finanzaufwendungen			
32	Summe Auszahlungen operative Gebarung	187.800,00	146.800,00	41.000,00
SA1	Saldo (1) Geldfluss aus der Operativen Gebarung (31 – 32)	-181.500,00	-139.800,00	-41.700,00
331	Einzahlungen aus der Investitionstätigkeit	0,00	0,00	0,00
3311	Einzahlungen aus der Veräußerung von immateriellem Vermögen			
3312	Einzahlungen aus der Veräußerung von Grundstücken und Grundstückeinrichtungen			
3313	Einzahlungen aus der Veräußerung von Gebäuden und Bauten			
3314	Einzahlungen aus der Veräußerung von technischen Anlagen, Fahrzeuge und Maschinen			
3315	Einzahlungen aus der Veräußerung von Amts-, Betriebs- und Geschäftsausstattung			
3316	Einzahlungen aus der Veräußerung von Kulturgütern			
3317	Einzahlungen aus der Veräußerung von Beteiligungen			
332	Einzahlungen aus der Rückzahlung von Darlehen sowie gewährten Vorschüssen	0,00	0,00	0,00
3321	Einzahlungen aus Darlehen an Träger des öffentlichen Rechts			
3322	Einzahlungen aus Darlehen an Beteiligungen			
3323	Einzahlungen aus Darlehen an Unternehmen und Haushalte			
3325	Einzahlungen aus Vorschüssen und Anzahlungen			
333	Einzahlungen aus Kapitaltransfers	23.500,00	23.500,00	0,00
3331	Kapitaltransferzahlungen von Trägern des öffentlichen Rechts	23.500,00	23.500,00	
3332	Kapitaltransferzahlungen von Beteiligungen			
3333	Kapitaltransferzahlungen von Unternehmen			
3334	Kapitaltransferzahlungen von Haushalten und Organisationen ohne Erwerbscharakter			
3335	Kapitaltransferzahlungen vom Ausland			
33	Summe Einzahlungen investive Gebarung	23.500,00	23.500,00	0,00
341	Auszahlungen aus der Investitionstätigkeit	56.000,00	56.500,00	-500,00
3411	Auszahlungen für den Erwerb von immateriellem Vermögen			
3412	Auszahlungen für den Erwerb von Grundstücken und Grundstückseinrichtungen		500,00	-500,00

Unterricht, Erziehung, Sport und Wissenschaft (Gruppe 2)

MVAG	Mittelverwendungs- und aufbringungsgruppen (1. und 2. Ebene)	VA 2022 inkl. NVA	VA 2022	1. NVA
3413	Auszahlungen für den Erwerb von Gebäuden und Bauten			
3414	Auszahlungen für den Erwerb von technischen Anlagen, Fahrzeuge und Maschinen	56.000,00	56.000,00	
3415	Auszahlungen für den Erwerb von Amts-, Betriebs- und Geschäftsausstattung			
3416	Auszahlungen für den Erwerb von Kulturgütern			
3417	Auszahlungen für den Erwerb von Beteiligungen			
342	Auszahlungen von gewährten Darlehen sowie gewährten Vorschüssen	0,00	0,00	0,00
3421	Auszahlung von Darlehen an Träger des öffentlichen Rechts			
3422	Auszahlung von Darlehen an Beteiligungen			
3423	Auszahlung von Darlehen an Unternehmen und Haushalte			
3425	Auszahlungen von Vorschüssen und Anzahlungen			
343	Auszahlungen aus Kapitaltransfers	0,00	0,00	0,00
3431	Kapitaltransferzahlungen an Träger des öffentlichen Rechts			
3432	Kapitaltransferzahlungen an Beteiligungen			
3433	Kapitaltransferzahlungen an Unternehmen (Finanzunternehmen)			
3434	Kapitaltransferzahlungen an Haushalte und Organisationen ohne Erwerbscharakter			
3435	Kapitaltransferzahlungen an das Ausland			
34	Summe Auszahlungen investive Gebarung	56.000,00	56.500,00	-500,00
SA2	Saldo (2) Geldfluss aus der Investiven Gebarung (33 – 34)	-32.500,00	-33.000,00	500,00
SA3	Saldo (3) Nettofinanzierungssaldo (Saldo 1 + Saldo 2)	-214.000,00	-172.800,00	-41.200,00
351	Einzahlungen aus der Aufnahme von Finanzschulden	0,00	0,00	0,00
3511	Einzahlungen aus empfangenen Darlehen von öffentlichen Körperschaften und Rechtsträgern			
3512	Einzahlungen aus empfangenen Darlehen von Beteiligungen			
3513	Einzahlungen aus empfangenen Darlehen von Unternehmen und privaten Haushalten			
3514	Einzahlungen aus Finanzschulden (Finanzunternehmen)			
353	Einzahlungen infolge eines Kapitaltausch bei derivativen Finanzinstrumenten mit Grundgeschäft	0,00	0,00	0,00
3530	Einzahlungen infolge eines Kapitaltausch bei derivativen Finanzinstrumenten mit Grundgeschäft			
355	Einzahlungen aus dem Abgang von Finanzinstrumenten	0,00	0,00	0,00
3550	Einzahlungen aus dem Abgang von Finanzinstrumenten			
35	Summe Einzahlungen aus der Finanzierungstätigkeit	0,00	0,00	0,00
361	Auszahlungen aus der Tilgung von Finanzschulden	0,00	0,00	0,00
3611	Auszahlungen aus empfangenen Darlehen von öffentlichen Körperschaften und Rechtsträgern			

Unterricht, Erziehung, Sport und Wissenschaft (Gruppe 2)

MVAG	Mittelverwendungs- und aufbringungsgruppen (1. und 2. Ebene)	VA 2022 inkl. NVA	VA 2022	1. NVA
3612	Auszahlungen aus empfangenen Darlehen von Beteiligungen			
3613	Auszahlungen aus empfangenen Darlehen von Unternehmen und privaten Haushalten			
3614	Auszahlungen aus Finanzschulden			
3615	Auszahlung aus der Rückzahlung von Leasingverbindlichkeiten			
363	Auszahlungen infolge eines Kapitaltausch bei derivativen Finanzinstrumenten mit Grundgeschäft	0,00	0,00	0,00
3630	Auszahlungen infolge eines Kapitaltausch bei derivativen Finanzinstrumenten mit Grundgeschäft			
365	Auszahlungen für den Erwerb von Finanzinstrumenten	0,00	0,00	0,00
3650	Auszahlungen für den Erwerb von Finanzinstrumenten			
36	Summe Auszahlungen aus der Finanzierungstätigkeit	0,00	0,00	0,00
SA4	Saldo (4) Geldfluss aus der Finanzierungstätigkeit (35 – 36)	0,00	0,00	0,00
SA5	Saldo (5) Geldfluss aus der voranschlagswirksamen Gebarung (Saldo 3 + Saldo 4)	-214.000,00	-172.800,00	-41.200,00

1. Nachtragsvoranschlag 2022

Gemeinde Raasdorf

NVA Finanzierungshaushalt Bereichsbudget 1. und 2. Ebene (Anlage 1b)

Kunst, Kultur und Kultus (Gruppe 3)

MVAG	Mittelverwendungs- und aufbringungsgruppen (1. und 2. Ebene)	VA 2022 inkl. NVA	VA 2022	1. NVA
311	Einzahlungen aus der operativen Verwaltungstätigkeit	3.000,00	2.300,00	700,00
3111	Einzahlungen aus eigenen Abgaben			
3112	Einzahlungen aus Ertragsanteilen			
3113	Einzahlungen aus Gebühren			
3114	Einzahlungen aus Leistungen			
3115	Einzahlungen aus Besitz und wirtschaftlicher Tätigkeit	2.000,00	1.500,00	500,00
3116	Einzahlungen aus Veräußerung von geringwertigen Wirtschaftsgütern (GWG) und sonstige Einzahlungen	1.000,00	800,00	200,00
312	Einzahlungen aus Transfers (ohne Kapitaltransfers)	0,00	0,00	0,00
3121	Transferzahlungen von Trägern des öffentlichen Rechts			
3122	Transferzahlungen von Beteiligungen			
3123	Transferzahlungen von Unternehmen (inkl. Finanzunternehmen)			
3124	Transferzahlungen von Haushalte und Organisationen ohne Erwerbscharakter			
3125	Transferzahlungen vom Ausland			
3126	Investitions- und Tilgungszuschüsse zwischen Unternehmungen und Betrieben der Gebietskörperschaft und der Gebietskörperschaft			
313	Einzahlungen aus Finanzerträgen	0,00	0,00	0,00
3131	Einzahlungen aus Zinserträgen			
3133	Einzahlungen aus Gewinnentnahmen von marktbestimmten Betrieben			
3134	Sonstige Einzahlungen aus Finanzerträgen			
3135	Einzahlungen aus Dividenden/Gewinnausschüttungen			
31	Summe Einzahlungen operative Gebarung	3.000,00	2.300,00	700,00
321	Auszahlungen aus Personalaufwand	0,00	20.000,00	-20.000,00
3211	Auszahlungen für Personalaufwand Bezüge, Nebengebühren, und Mehrleistungsvergütungen)		20.000,00	-20.000,00
3212	Auszahlungen für gesetzliche und freiwillige Sozialaufwendungen			
3213	Auszahlungen aus sonstigem Personalaufwand			
322	Auszahlungen aus Sachaufwand (ohne Transferaufwand)	39.500,00	33.200,00	6.300,00
3221	Auszahlungen für Gebrauchs- und Verbrauchsgüter, Handelswaren	800,00	800,00	
3222	Auszahlungen für Verwaltungs- und Betriebsaufwand	9.200,00	4.000,00	5.200,00
3223	Auszahlungen für Leasing- und Mietaufwand	21.000,00	21.000,00	
3224	Auszahlungen für Instandhaltung	2.000,00	2.000,00	
3225	Sonstige Auszahlungen aus Sachaufwand	6.500,00	5.400,00	1.100,00
323	Auszahlungen aus Transfers (ohne Kapitaltransfers)	29.800,00	2.000,00	27.800,00
3231	Transferzahlungen an Träger des öffentlichen Rechts	26.600,00		26.600,00
3232	Transferzahlungen an Beteiligungen			
3233	Transferzahlungen an Unternehmen (inkl. Finanzunternehmen)			

1. Nachtragsvoranschlag 2022

NVA Finanzierungshaushalt Bereichsbudget 1. und 2. Ebene (Anlage 1b)

Gemeinde Raasdorf

Kunst, Kultur und Kultus (Gruppe 3)

MVAG	Mittelverwendungs- und aufbringungsgruppen (1. und 2. Ebene)	VA 2022 inkl. NVA	VA 2022	1. NVA
3234	Transferzahlungen an Haushalte und Organisationen ohne Erwerbscharakter	3.200,00	2.000,00	1.200,00
3235	Transferzahlungen an das Ausland			
3236	Investitions- und Tilgungszuschüsse zwischen Unternehmungen und Betrieben der Gebietskörperschaft und der Gebietskörperschaft			
324	Auszahlungen aus Finanzaufwand	1.200,00	1.200,00	0,00
3241	Auszahlungen für Zinsaufwand, für Finanzierungsleasing, für Forderungskauf, für Finanzschulden und derivative Finanzinstrumente m	1.200,00	1.200,00	
3242	Auszahlungen für Zinsen aus derivativen Finanzinstrumenten ohne Grundgeschäft			
3243	Auszahlung aus Gewinnentnahmen von marktbestimmten Betrieben			
3244	Sonstige Auszahlungen aus Finanzaufwendungen			
32	Summe Auszahlungen operative Gebarung	70.500,00	56.400,00	14.100,00
SA1	Saldo (1) Geldfluss aus der Operativen Gebarung (31 – 32)	-67.500,00	-54.100,00	-13.400,00
331	Einzahlungen aus der Investitionstätigkeit	0,00	0,00	0,00
3311	Einzahlungen aus der Veräußerung von immateriellem Vermögen			
3312	Einzahlungen aus der Veräußerung von Grundstücken und Grundstückeinrichtungen			
3313	Einzahlungen aus der Veräußerung von Gebäuden und Bauten			
3314	Einzahlungen aus der Veräußerung von technischen Anlagen, Fahrzeuge und Maschinen			
3315	Einzahlungen aus der Veräußerung von Amts-, Betriebs- und Geschäftsausstattung			
3316	Einzahlungen aus der Veräußerung von Kulturgütern			
3317	Einzahlungen aus der Veräußerung von Beteiligungen			
332	Einzahlungen aus der Rückzahlung von Darlehen sowie gewährten Vorschüssen	0,00	0,00	0,00
3321	Einzahlungen aus Darlehen an Träger des öffentlichen Rechts			
3322	Einzahlungen aus Darlehen an Beteiligungen			
3323	Einzahlungen aus Darlehen an Unternehmen und Haushalte			
3325	Einzahlungen aus Vorschüssen und Anzahlungen			
333	Einzahlungen aus Kapitaltransfers	0,00	0,00	0,00
3331	Kapitaltransferzahlungen von Trägern des öffentlichen Rechts			
3332	Kapitaltransferzahlungen von Beteiligungen			
3333	Kapitaltransferzahlungen von Unternehmen			
3334	Kapitaltransferzahlungen von Haushalten und Organisationen ohne Erwerbscharakter			
3335	Kapitaltransferzahlungen vom Ausland			
33	Summe Einzahlungen investive Gebarung	0,00	0,00	0,00
341	Auszahlungen aus der Investitionstätigkeit	3.300,00	1.300,00	2.000,00
3411	Auszahlungen für den Erwerb von immateriellem Vermögen			
3412	Auszahlungen für den Erwerb von Grundstücken und Grundstückseinrichtungen			

1. Nachtragsvoranschlag 2022

Gemeinde Raasdorf

NVA Finanzierungshaushalt Bereichsbudget 1. und 2. Ebene (Anlage 1b)

Kunst, Kultur und Kultus (Gruppe 3)

MVAG	Mittelverwendungs- und aufbringungsgruppen (1. und 2. Ebene)	VA 2022 inkl. NVA	VA 2022	1. NVA
3413	Auszahlungen für den Erwerb von Gebäuden und Bauten			
3414	Auszahlungen für den Erwerb von technischen Anlagen, Fahrzeuge und Maschinen	300,00	300,00	
3415	Auszahlungen für den Erwerb von Amts-, Betriebs- und Geschäftsausstattung	3.000,00	1.000,00	2.000,00
3416	Auszahlungen für den Erwerb von Kulturgütern			
3417	Auszahlungen für den Erwerb von Beteiligungen			
342	Auszahlungen von gewährten Darlehen sowie gewährten Vorschüssen	0,00	0,00	0,00
3421	Auszahlung von Darlehen an Träger des öffentlichen Rechts			
3422	Auszahlung von Darlehen an Beteiligungen			
3423	Auszahlung von Darlehen an Unternehmen und Haushalte			
3425	Auszahlungen von Vorschüssen und Anzahlungen			
343	Auszahlungen aus Kapitaltransfers	0,00	0,00	0,00
3431	Kapitaltransferzahlungen an Träger des öffentlichen Rechts			
3432	Kapitaltransferzahlungen an Beteiligungen			
3433	Kapitaltransferzahlungen an Unternehmen (Finanzunternehmen)			
3434	Kapitaltransferzahlungen an Haushalte und Organisationen ohne Erwerbscharakter			
3435	Kapitaltransferzahlungen an das Ausland			
34	Summe Auszahlungen investive Gebarung	3.300,00	1.300,00	2.000,00
SA2	Saldo (2) Geldfluss aus der Investiven Gebarung (33 – 34)	-3.300,00	-1.300,00	-2.000,00
SA3	Saldo (3) Nettofinanzierungssaldo (Saldo 1 + Saldo 2)	-70.800,00	-55.400,00	-15.400,00
351	Einzahlungen aus der Aufnahme von Finanzschulden	0,00	0,00	0,00
3511	Einzahlungen aus empfangenen Darlehen von öffentlichen Körperschaften und Rechtsträgern			
3512	Einzahlungen aus empfangenen Darlehen von Beteiligungen			
3513	Einzahlungen aus empfangenen Darlehen von Unternehmen und privaten Haushalten			
3514	Einzahlungen aus Finanzschulden (Finanzunternehmen)			
353	Einzahlungen infolge eines Kapitaltausch bei derivativen Finanzinstrumenten mit Grundgeschäft	0,00	0,00	0,00
3530	Einzahlungen infolge eines Kapitaltausch bei derivativen Finanzinstrumenten mit Grundgeschäft			
355	Einzahlungen aus dem Abgang von Finanzinstrumenten	0,00	0,00	0,00
3550	Einzahlungen aus dem Abgang von Finanzinstrumenten			
35	Summe Einzahlungen aus der Finanzierungstätigkeit	0,00	0,00	0,00
361	Auszahlungen aus der Tilgung von Finanzschulden	0,00	0,00	0,00
3611	Auszahlungen aus empfangenen Darlehen von öffentlichen Körperschaften und Rechtsträgern			

Kunst, Kultur und Kultus (Gruppe 3)

MVAG	Mittelverwendungs- und aufbringungsgruppen (1. und 2. Ebene)	VA 2022 inkl. NVA	VA 2022	1. NVA
3612	Auszahlungen aus empfangenen Darlehen von Beteiligungen			
3613	Auszahlungen aus empfangenen Darlehen von Unternehmen und privaten Haushalten			
3614	Auszahlungen aus Finanzschulden			
3615	Auszahlung aus der Rückzahlung von Leasingverbindlichkeiten			
363	Auszahlungen infolge eines Kapitaltausch bei derivativen Finanzinstrumenten mit Grundgeschäft	0,00	0,00	0,00
3630	Auszahlungen infolge eines Kapitaltausch bei derivativen Finanzinstrumenten mit Grundgeschäft			
365	Auszahlungen für den Erwerb von Finanzinstrumenten	0,00	0,00	0,00
3650	Auszahlungen für den Erwerb von Finanzinstrumenten			
36	Summe Auszahlungen aus der Finanzierungstätigkeit	0,00	0,00	0,00
SA4	Saldo (4) Geldfluss aus der Finanzierungstätigkeit (35 – 36)	0,00	0,00	0,00
SA5	Saldo (5) Geldfluss aus der voranschlagswirksamen Gebarung (Saldo 3 + Saldo 4)	-70.800,00	-55.400,00	-15.400,00

Soziale Wohlfahrt und Wohnbauförderung (Gruppe 4)

MVAG	Mittelverwendungs- und aufbringungsgruppen (1. und 2. Ebene)	VA 2022 inkl. NVA	VA 2022	1. NVA
311	Einzahlungen aus der operativen Verwaltungstätigkeit	2.400,00	500,00	1.900,00
3111	Einzahlungen aus eigenen Abgaben			
3112	Einzahlungen aus Ertragsanteilen			
3113	Einzahlungen aus Gebühren			
3114	Einzahlungen aus Leistungen			
3115	Einzahlungen aus Besitz und wirtschaftlicher Tätigkeit	1.500,00		1.500,00
3116	Einzahlungen aus Veräußerung von geringwertigen Wirtschaftsgütern (GWG) und sonstige Einzahlungen	900,00	500,00	400,00
312	Einzahlungen aus Transfers (ohne Kapitaltransfers)	0,00	0,00	0,00
3121	Transferzahlungen von Trägern des öffentlichen Rechts			
3122	Transferzahlungen von Beteiligungen			
3123	Transferzahlungen von Unternehmen (inkl. Finanzunternehmen)			
3124	Transferzahlungen von Haushalte und Organisationen ohne Erwerbscharakter			
3125	Transferzahlungen vom Ausland			
3126	Investitions- und Tilgungszuschüsse zwischen Unternehmungen und Betrieben der Gebietskörperschaft und der Gebietskörperschaft			
313	Einzahlungen aus Finanzerträgen	0,00	0,00	0,00
3131	Einzahlungen aus Zinserträgen			
3133	Einzahlungen aus Gewinnentnahmen von marktbestimmten Betrieben			
3134	Sonstige Einzahlungen aus Finanzerträgen			
3135	Einzahlungen aus Dividenden/Gewinnausschüttungen			
31	Summe Einzahlungen operative Gebarung	2.400,00	500,00	1.900,00
321	Auszahlungen aus Personalaufwand	0,00	0,00	0,00
3211	Auszahlungen für Personalaufwand Bezüge, Nebengebühren, und Mehrleistungsvergütungen)			
3212	Auszahlungen für gesetzliche und freiwillige Sozialaufwendungen			
3213	Auszahlungen aus sonstigem Personalaufwand			
322	Auszahlungen aus Sachaufwand (ohne Transferaufwand)	6.900,00	2.400,00	4.500,00
3221	Auszahlungen für Gebrauchs- und Verbrauchsgüter, Handelswaren	400,00	400,00	
3222	Auszahlungen für Verwaltungs- und Betriebsaufwand			
3223	Auszahlungen für Leasing- und Mietaufwand			
3224	Auszahlungen für Instandhaltung			
3225	Sonstige Auszahlungen aus Sachaufwand	6.500,00	2.000,00	4.500,00
323	Auszahlungen aus Transfers (ohne Kapitaltransfers)	182.200,00	181.700,00	500,00
3231	Transferzahlungen an Träger des öffentlichen Rechts	176.500,00	176.000,00	500,00
3232	Transferzahlungen an Beteiligungen			
3233	Transferzahlungen an Unternehmen (inkl. Finanzunternehmen)			

Soziale Wohlfahrt und Wohnbauförderung (Gruppe 4)

MVAG	Mittelverwendungs- und aufbringungsgruppen (1. und 2. Ebene)	VA 2022 inkl. NVA	VA 2022	1. NVA
3234	Transferzahlungen an Haushalte und Organisationen ohne Erwerbscharakter	5.700,00	5.700,00	
3235	Transferzahlungen an das Ausland			
3236	Investitions- und Tilgungszuschüsse zwischen Unternehmungen und Betrieben der Gebietskörperschaft und der Gebietskörperschaft			
324	Auszahlungen aus Finanzaufwand	0,00	0,00	0,00
3241	Auszahlungen für Zinsaufwand, für Finanzierungsleasing, für Forderungskauf, für Finanzschulden und derivative Finanzinstrumente m			
3242	Auszahlungen für Zinsen aus derivativen Finanzinstrumenten ohne Grundgeschäft			
3243	Auszahlung aus Gewinnentnahmen von marktbestimmten Betrieben			
3244	Sonstige Auszahlungen aus Finanzaufwendungen			
32	Summe Auszahlungen operative Gebarung	189.100,00	184.100,00	5.000,00
SA1	Saldo (1) Geldfluss aus der Operativen Gebarung (31 – 32)	-186.700,00	-183.600,00	-3.100,00
331	Einzahlungen aus der Investitionstätigkeit	0,00	0,00	0,00
3311	Einzahlungen aus der Veräußerung von immateriellem Vermögen			
3312	Einzahlungen aus der Veräußerung von Grundstücken und Grundstückeinrichtungen			
3313	Einzahlungen aus der Veräußerung von Gebäuden und Bauten			
3314	Einzahlungen aus der Veräußerung von technischen Anlagen, Fahrzeuge und Maschinen			
3315	Einzahlungen aus der Veräußerung von Amts-, Betriebs- und Geschäftsausstattung			
3316	Einzahlungen aus der Veräußerung von Kulturgütern			
3317	Einzahlungen aus der Veräußerung von Beteiligungen			
332	Einzahlungen aus der Rückzahlung von Darlehen sowie gewährten Vorschüssen	0,00	0,00	0,00
3321	Einzahlungen aus Darlehen an Träger des öffentlichen Rechts			
3322	Einzahlungen aus Darlehen an Beteiligungen			
3323	Einzahlungen aus Darlehen an Unternehmen und Haushalte			
3325	Einzahlungen aus Vorschüssen und Anzahlungen			
333	Einzahlungen aus Kapitaltransfers	0,00	0,00	0,00
3331	Kapitaltransferzahlungen von Trägern des öffentlichen Rechts			
3332	Kapitaltransferzahlungen von Beteiligungen			
3333	Kapitaltransferzahlungen von Unternehmen			
3334	Kapitaltransferzahlungen von Haushalten und Organisationen ohne Erwerbscharakter			
3335	Kapitaltransferzahlungen vom Ausland			
33	Summe Einzahlungen investive Gebarung	0,00	0,00	0,00
341	Auszahlungen aus der Investitionstätigkeit	0,00	0,00	0,00
3411	Auszahlungen für den Erwerb von immateriellem Vermögen			
3412	Auszahlungen für den Erwerb von Grundstücken und Grundstückseinrichtungen			

Soziale Wohlfahrt und Wohnbauförderung (Gruppe 4)

MVAG	Mittelverwendungs- und aufbringungsgruppen (1. und 2. Ebene)	VA 2022 inkl. NVA	VA 2022	1. NVA
3413	Auszahlungen für den Erwerb von Gebäuden und Bauten			
3414	Auszahlungen für den Erwerb von technischen Anlagen, Fahrzeuge und Maschinen			
3415	Auszahlungen für den Erwerb von Amts-, Betriebs- und Geschäftsausstattung			
3416	Auszahlungen für den Erwerb von Kulturgütern			
3417	Auszahlungen für den Erwerb von Beteiligungen			
342	Auszahlungen von gewährten Darlehen sowie gewährten Vorschüssen	0,00	0,00	0,00
3421	Auszahlung von Darlehen an Träger des öffentlichen Rechts			
3422	Auszahlung von Darlehen an Beteiligungen			
3423	Auszahlung von Darlehen an Unternehmen und Haushalte			
3425	Auszahlungen von Vorschüssen und Anzahlungen			
343	Auszahlungen aus Kapitaltransfers	0,00	0,00	0,00
3431	Kapitaltransferzahlungen an Träger des öffentlichen Rechts			
3432	Kapitaltransferzahlungen an Beteiligungen			
3433	Kapitaltransferzahlungen an Unternehmen (Finanzunternehmen)			
3434	Kapitaltransferzahlungen an Haushalte und Organisationen ohne Erwerbscharakter			
3435	Kapitaltransferzahlungen an das Ausland			
34	Summe Auszahlungen investive Gebarung	0,00	0,00	0,00
SA2	Saldo (2) Geldfluss aus der Investiven Gebarung (33 – 34)	0,00	0,00	0,00
SA3	Saldo (3) Nettofinanzierungssaldo (Saldo 1 + Saldo 2)	-186.700,00	-183.600,00	-3.100,00
351	Einzahlungen aus der Aufnahme von Finanzschulden	0,00	0,00	0,00
3511	Einzahlungen aus empfangenen Darlehen von öffentlichen Körperschaften und Rechtsträgern			
3512	Einzahlungen aus empfangenen Darlehen von Beteiligungen			
3513	Einzahlungen aus empfangenen Darlehen von Unternehmen und privaten Haushalten			
3514	Einzahlungen aus Finanzschulden (Finanzunternehmen)			
353	Einzahlungen infolge eines Kapitaltausch bei derivativen Finanzinstrumenten mit Grundgeschäft	0,00	0,00	0,00
3530	Einzahlungen infolge eines Kapitaltausch bei derivativen Finanzinstrumenten mit Grundgeschäft			
355	Einzahlungen aus dem Abgang von Finanzinstrumenten	0,00	0,00	0,00
3550	Einzahlungen aus dem Abgang von Finanzinstrumenten			
35	Summe Einzahlungen aus der Finanzierungstätigkeit	0,00	0,00	0,00
361	Auszahlungen aus der Tilgung von Finanzschulden	0,00	0,00	0,00
3611	Auszahlungen aus empfangenen Darlehen von öffentlichen Körperschaften und Rechtsträgern			

Soziale Wohlfahrt und Wohnbauförderung (Gruppe 4)

MVAG	Mittelverwendungs- und aufbringungsgruppen (1. und 2. Ebene)	VA 2022 inkl. NVA	VA 2022	1. NVA
3612	Auszahlungen aus empfangenen Darlehen von Beteiligungen			
3613	Auszahlungen aus empfangenen Darlehen von Unternehmen und privaten Haushalten			
3614	Auszahlungen aus Finanzschulden			
3615	Auszahlung aus der Rückzahlung von Leasingverbindlichkeiten			
363	Auszahlungen infolge eines Kapitaltausch bei derivativen Finanzinstrumenten mit Grundgeschäft	0,00	0,00	0,00
3630	Auszahlungen infolge eines Kapitaltausch bei derivativen Finanzinstrumenten mit Grundgeschäft			
365	Auszahlungen für den Erwerb von Finanzinstrumenten	0,00	0,00	0,00
3650	Auszahlungen für den Erwerb von Finanzinstrumenten			
36	Summe Auszahlungen aus der Finanzierungstätigkeit	0,00	0,00	0,00
SA4	Saldo (4) Geldfluss aus der Finanzierungstätigkeit (35 – 36)	0,00	0,00	0,00
SA5	Saldo (5) Geldfluss aus der voranschlagswirksamen Gebarung (Saldo 3 + Saldo 4)	-186.700,00	-183.600,00	-3.100,00

Gesundheit (Gruppe 5)

MVAG	Mittelverwendungs- und aufbringungsgruppen (1. und 2. Ebene)	VA 2022 inkl. NVA	VA 2022	1. NVA
311	Einzahlungen aus der operativen Verwaltungstätigkeit	1.000,00	2.500,00	-1.500,00
3111	Einzahlungen aus eigenen Abgaben			
3112	Einzahlungen aus Ertragsanteilen			
3113	Einzahlungen aus Gebühren			
3114	Einzahlungen aus Leistungen			
3115	Einzahlungen aus Besitz und wirtschaftlicher Tätigkeit			
3116	Einzahlungen aus Veräußerung von geringwertigen Wirtschaftsgütern (GWG) und sonstige Einzahlungen	1.000,00	2.500,00	-1.500,00
312	Einzahlungen aus Transfers (ohne Kapitaltransfers)	5.000,00	0,00	5.000,00
3121	Transferzahlungen von Trägern des öffentlichen Rechts	5.000,00		5.000,00
3122	Transferzahlungen von Beteiligungen			
3123	Transferzahlungen von Unternehmen (inkl. Finanzunternehmen)			
3124	Transferzahlungen von Haushalte und Organisationen ohne Erwerbscharakter			
3125	Transferzahlungen vom Ausland			
3126	Investitions- und Tilgungszuschüsse zwischen Unternehmungen und Betrieben der Gebietskörperschaft und der Gebietskörperschaft			
313	Einzahlungen aus Finanzerträgen	0,00	0,00	0,00
3131	Einzahlungen aus Zinserträgen			
3133	Einzahlungen aus Gewinnentnahmen von marktbestimmten Betrieben			
3134	Sonstige Einzahlungen aus Finanzerträgen			
3135	Einzahlungen aus Dividenden/Gewinnausschüttungen			
31	Summe Einzahlungen operative Gebarung	6.000,00	2.500,00	3.500,00
321	Auszahlungen aus Personalaufwand	0,00	0,00	0,00
3211	Auszahlungen für Personalaufwand Bezüge, Nebengebühren, und Mehrleistungsvergütungen)			
3212	Auszahlungen für gesetzliche und freiwillige Sozialaufwendungen			
3213	Auszahlungen aus sonstigem Personalaufwand			
322	Auszahlungen aus Sachaufwand (ohne Transferaufwand)	500,00	1.500,00	-1.000,00
3221	Auszahlungen für Gebrauchs- und Verbrauchsgüter, Handelswaren			
3222	Auszahlungen für Verwaltungs- und Betriebsaufwand			
3223	Auszahlungen für Leasing- und Mietaufwand			
3224	Auszahlungen für Instandhaltung			
3225	Sonstige Auszahlungen aus Sachaufwand	500,00	1.500,00	-1.000,00
323	Auszahlungen aus Transfers (ohne Kapitaltransfers)	230.300,00	232.700,00	-2.400,00
3231	Transferzahlungen an Träger des öffentlichen Rechts	230.300,00	232.700,00	-2.400,00
3232	Transferzahlungen an Beteiligungen			
3233	Transferzahlungen an Unternehmen (inkl. Finanzunternehmen)			

Gesundheit (Gruppe 5)

MVAG	Mittelverwendungs- und aufbringungsgruppen (1. und 2. Ebene)	VA 2022 inkl. NVA	VA 2022	1. NVA
3234	Transferzahlungen an Haushalte und Organisationen ohne Erwerbscharakter			
3235	Transferzahlungen an das Ausland			
3236	Investitions- und Tilgungszuschüsse zwischen Unternehmungen und Betrieben der Gebietskörperschaft und der Gebietskörperschaft			
324	Auszahlungen aus Finanzaufwand	0,00	0,00	0,00
3241	Auszahlungen für Zinsaufwand, für Finanzierungsleasing, für Forderungskauf, für Finanzschulden und derivative Finanzinstrumente m			
3242	Auszahlungen für Zinsen aus derivativen Finanzinstrumenten ohne Grundgeschäft			
3243	Auszahlung aus Gewinnentnahmen von marktbestimmten Betrieben			
3244	Sonstige Auszahlungen aus Finanzaufwendungen			
32	Summe Auszahlungen operative Gebarung	230.800,00	234.200,00	-3.400,00
SA1	Saldo (1) Geldfluss aus der Operativen Gebarung (31 – 32)	-224.800,00	-231.700,00	6.900,00
331	Einzahlungen aus der Investitionstätigkeit	0,00	0,00	0,00
3311	Einzahlungen aus der Veräußerung von immateriellem Vermögen			
3312	Einzahlungen aus der Veräußerung von Grundstücken und Grundstückeinrichtungen			
3313	Einzahlungen aus der Veräußerung von Gebäuden und Bauten			
3314	Einzahlungen aus der Veräußerung von technischen Anlagen, Fahrzeuge und Maschinen			
3315	Einzahlungen aus der Veräußerung von Amts-, Betriebs- und Geschäftsausstattung			
3316	Einzahlungen aus der Veräußerung von Kulturgütern			
3317	Einzahlungen aus der Veräußerung von Beteiligungen			
332	Einzahlungen aus der Rückzahlung von Darlehen sowie gewährten Vorschüssen	0,00	0,00	0,00
3321	Einzahlungen aus Darlehen an Träger des öffentlichen Rechts			
3322	Einzahlungen aus Darlehen an Beteiligungen			
3323	Einzahlungen aus Darlehen an Unternehmen und Haushalte			
3325	Einzahlungen aus Vorschüssen und Anzahlungen			
333	Einzahlungen aus Kapitaltransfers	0,00	0,00	0,00
3331	Kapitaltransferzahlungen von Trägern des öffentlichen Rechts			
3332	Kapitaltransferzahlungen von Beteiligungen			
3333	Kapitaltransferzahlungen von Unternehmen			
3334	Kapitaltransferzahlungen von Haushalten und Organisationen ohne Erwerbscharakter			
3335	Kapitaltransferzahlungen vom Ausland			
33	Summe Einzahlungen investive Gebarung	0,00	0,00	0,00
341	Auszahlungen aus der Investitionstätigkeit	0,00	0,00	0,00
3411	Auszahlungen für den Erwerb von immateriellem Vermögen			
3412	Auszahlungen für den Erwerb von Grundstücken und Grundstückseinrichtungen			

Gesundheit (Gruppe 5)

MVAG	Mittelverwendungs- und aufbringungsgruppen (1. und 2. Ebene)	VA 2022 inkl. NVA	VA 2022	1. NVA
3413	Auszahlungen für den Erwerb von Gebäuden und Bauten			
3414	Auszahlungen für den Erwerb von technischen Anlagen, Fahrzeuge und Maschinen			
3415	Auszahlungen für den Erwerb von Amts-, Betriebs- und Geschäftsausstattung			
3416	Auszahlungen für den Erwerb von Kulturgütern			
3417	Auszahlungen für den Erwerb von Beteiligungen			
342	Auszahlungen von gewährten Darlehen sowie gewährten Vorschüssen	0,00	0,00	0,00
3421	Auszahlung von Darlehen an Träger des öffentlichen Rechts			
3422	Auszahlung von Darlehen an Beteiligungen			
3423	Auszahlung von Darlehen an Unternehmen und Haushalte			
3425	Auszahlungen von Vorschüssen und Anzahlungen			
343	Auszahlungen aus Kapitaltransfers	0,00	0,00	0,00
3431	Kapitaltransferzahlungen an Träger des öffentlichen Rechts			
3432	Kapitaltransferzahlungen an Beteiligungen			
3433	Kapitaltransferzahlungen an Unternehmen (Finanzunternehmen)			
3434	Kapitaltransferzahlungen an Haushalte und Organisationen ohne Erwerbscharakter			
3435	Kapitaltransferzahlungen an das Ausland			
34	Summe Auszahlungen investive Gebarung	0,00	0,00	0,00
SA2	Saldo (2) Geldfluss aus der Investiven Gebarung (33 – 34)	0,00	0,00	0,00
SA3	Saldo (3) Nettofinanzierungssaldo (Saldo 1 + Saldo 2)	-224.800,00	-231.700,00	6.900,00
351	Einzahlungen aus der Aufnahme von Finanzschulden	0,00	0,00	0,00
3511	Einzahlungen aus empfangenen Darlehen von öffentlichen Körperschaften und Rechtsträgern			
3512	Einzahlungen aus empfangenen Darlehen von Beteiligungen			
3513	Einzahlungen aus empfangenen Darlehen von Unternehmen und privaten Haushalten			
3514	Einzahlungen aus Finanzschulden (Finanzunternehmen)			
353	Einzahlungen infolge eines Kapitaltausch bei derivativen Finanzinstrumenten mit Grundgeschäft	0,00	0,00	0,00
3530	Einzahlungen infolge eines Kapitaltausch bei derivativen Finanzinstrumenten mit Grundgeschäft			
355	Einzahlungen aus dem Abgang von Finanzinstrumenten	0,00	0,00	0,00
3550	Einzahlungen aus dem Abgang von Finanzinstrumenten			
35	Summe Einzahlungen aus der Finanzierungstätigkeit	0,00	0,00	0,00
361	Auszahlungen aus der Tilgung von Finanzschulden	0,00	0,00	0,00
3611	Auszahlungen aus empfangenen Darlehen von öffentlichen Körperschaften und Rechtsträgern			

Gesundheit (Gruppe 5)

MVAG	Mittelverwendungs- und aufbringungsgruppen (1. und 2. Ebene)	VA 2022 inkl. NVA	VA 2022	1. NVA
3612	Auszahlungen aus empfangenen Darlehen von Beteiligungen			
3613	Auszahlungen aus empfangenen Darlehen von Unternehmen und privaten Haushalten			
3614	Auszahlungen aus Finanzschulden			
3615	Auszahlung aus der Rückzahlung von Leasingverbindlichkeiten			
363	Auszahlungen infolge eines Kapitaltausch bei derivativen Finanzinstrumenten mit Grundgeschäft	0,00	0,00	0,00
3630	Auszahlungen infolge eines Kapitaltausch bei derivativen Finanzinstrumenten mit Grundgeschäft			
365	Auszahlungen für den Erwerb von Finanzinstrumenten	0,00	0,00	0,00
3650	Auszahlungen für den Erwerb von Finanzinstrumenten			
36	Summe Auszahlungen aus der Finanzierungstätigkeit	0,00	0,00	0,00
SA4	Saldo (4) Geldfluss aus der Finanzierungstätigkeit (35 – 36)	0,00	0,00	0,00
SA5	Saldo (5) Geldfluss aus der voranschlagswirksamen Gebarung (Saldo 3 + Saldo 4)	-224.800,00	-231.700,00	6.900,00

Straßen- und Wasserbau, Verkehr (Gruppe 6)

MVAG	Mittelverwendungs- und aufbringungsgruppen (1. und 2. Ebene)	VA 2022 inkl. NVA	VA 2022	1. NVA
311	Einzahlungen aus der operativen Verwaltungstätigkeit	28.700,00	31.000,00	-2.300,00
3111	Einzahlungen aus eigenen Abgaben			
3112	Einzahlungen aus Ertragsanteilen			
3113	Einzahlungen aus Gebühren			
3114	Einzahlungen aus Leistungen			
3115	Einzahlungen aus Besitz und wirtschaftlicher Tätigkeit			
3116	Einzahlungen aus Veräußerung von geringwertigen Wirtschaftsgütern (GWG) und sonstige Einzahlungen	28.700,00	31.000,00	-2.300,00
312	Einzahlungen aus Transfers (ohne Kapitaltransfers)	244.200,00	240.000,00	4.200,00
3121	Transferzahlungen von Trägern des öffentlichen Rechts	182.200,00	220.000,00	-37.800,00
3122	Transferzahlungen von Beteiligungen			
3123	Transferzahlungen von Unternehmen (inkl. Finanzunternehmen)			
3124	Transferzahlungen von Haushalte und Organisationen ohne Erwerbscharakter	62.000,00	20.000,00	42.000,00
3125	Transferzahlungen vom Ausland			
3126	Investitions- und Tilgungszuschüsse zwischen Unternehmungen und Betrieben der Gebietskörperschaft und der Gebietskörperschaft			
313	Einzahlungen aus Finanzerträgen	0,00	0,00	0,00
3131	Einzahlungen aus Zinserträgen			
3133	Einzahlungen aus Gewinnentnahmen von marktbestimmten Betrieben			
3134	Sonstige Einzahlungen aus Finanzerträgen			
3135	Einzahlungen aus Dividenden/Gewinnausschüttungen			
31	Summe Einzahlungen operative Gebarung	272.900,00	271.000,00	1.900,00
321	Auszahlungen aus Personalaufwand	0,00	0,00	0,00
3211	Auszahlungen für Personalaufwand Bezüge, Nebengebühren, und Mehrleistungsvergütungen)			
3212	Auszahlungen für gesetzliche und freiwillige Sozialaufwendungen			
3213	Auszahlungen aus sonstigem Personalaufwand			
322	Auszahlungen aus Sachaufwand (ohne Transferaufwand)	94.000,00	65.700,00	28.300,00
3221	Auszahlungen für Gebrauchs- und Verbrauchsgüter, Handelswaren	500,00	500,00	
3222	Auszahlungen für Verwaltungs- und Betriebsaufwand	8.700,00	7.700,00	1.000,00
3223	Auszahlungen für Leasing- und Mietaufwand	1.100,00	1.100,00	
3224	Auszahlungen für Instandhaltung	6.000,00	5.000,00	1.000,00
3225	Sonstige Auszahlungen aus Sachaufwand	77.700,00	51.400,00	26.300,00
323	Auszahlungen aus Transfers (ohne Kapitaltransfers)	1.800,00	1.800,00	0,00
3231	Transferzahlungen an Träger des öffentlichen Rechts	1.800,00	1.800,00	
3232	Transferzahlungen an Beteiligungen			
3233	Transferzahlungen an Unternehmen (inkl. Finanzunternehmen)			

1. Nachtragsvoranschlag 2022

NVA Finanzierungshaushalt Bereichsbudget 1. und 2. Ebene (Anlage 1b)

Gemeinde Raasdorf

Straßen- und Wasserbau, Verkehr (Gruppe 6)

MVAG	Mittelverwendungs- und aufbringungsgruppen (1. und 2. Ebene)	VA 2022 inkl. NVA	VA 2022	1. NVA
3234	Transferzahlungen an Haushalte und Organisationen ohne Erwerbscharakter			
3235	Transferzahlungen an das Ausland			
3236	Investitions- und Tilgungszuschüsse zwischen Unternehmungen und Betrieben der Gebietskörperschaft und der Gebietskörperschaft			
324	Auszahlungen aus Finanzaufwand	3.000,00	3.000,00	0,00
3241	Auszahlungen für Zinsaufwand, für Finanzierungsleasing, für Forderungskauf, für Finanzschulden und derivative Finanzinstrumente m	3.000,00	3.000,00	
3242	Auszahlungen für Zinsen aus derivativen Finanzinstrumenten ohne Grundgeschäft			
3243	Auszahlung aus Gewinnentnahmen von marktbestimmten Betrieben			
3244	Sonstige Auszahlungen aus Finanzaufwendungen			
32	Summe Auszahlungen operative Gebarung	98.800,00	70.500,00	28.300,00
SA1	Saldo (1) Geldfluss aus der Operativen Gebarung (31 – 32)	174.100,00	200.500,00	-26.400,00
331	Einzahlungen aus der Investitionstätigkeit	0,00	0,00	0,00
3311	Einzahlungen aus der Veräußerung von immateriellem Vermögen			
3312	Einzahlungen aus der Veräußerung von Grundstücken und Grundstückeinrichtungen			
3313	Einzahlungen aus der Veräußerung von Gebäuden und Bauten			
3314	Einzahlungen aus der Veräußerung von technischen Anlagen, Fahrzeuge und Maschinen			
3315	Einzahlungen aus der Veräußerung von Amts-, Betriebs- und Geschäftsausstattung			
3316	Einzahlungen aus der Veräußerung von Kulturgütern			
3317	Einzahlungen aus der Veräußerung von Beteiligungen			
332	Einzahlungen aus der Rückzahlung von Darlehen sowie gewährten Vorschüssen	0,00	0,00	0,00
3321	Einzahlungen aus Darlehen an Träger des öffentlichen Rechts			
3322	Einzahlungen aus Darlehen an Beteiligungen			
3323	Einzahlungen aus Darlehen an Unternehmen und Haushalte			
3325	Einzahlungen aus Vorschüssen und Anzahlungen			
333	Einzahlungen aus Kapitaltransfers	68.200,00	0,00	68.200,00
3331	Kapitaltransferzahlungen von Trägern des öffentlichen Rechts	68.200,00		68.200,00
3332	Kapitaltransferzahlungen von Beteiligungen			
3333	Kapitaltransferzahlungen von Unternehmen			
3334	Kapitaltransferzahlungen von Haushalten und Organisationen ohne Erwerbscharakter			
3335	Kapitaltransferzahlungen vom Ausland			
33	Summe Einzahlungen investive Gebarung	68.200,00	0,00	68.200,00
341	Auszahlungen aus der Investitionstätigkeit	347.500,00	251.000,00	96.500,00
3411	Auszahlungen für den Erwerb von immateriellem Vermögen			
3412	Auszahlungen für den Erwerb von Grundstücken und Grundstückseinrichtungen	347.500,00	251.000,00	96.500,00

Straßen- und Wasserbau, Verkehr (Gruppe 6)

MVAG	Mittelverwendungs- und aufbringungsgruppen (1. und 2. Ebene)	VA 2022 inkl. NVA	VA 2022	1. NVA
3413	Auszahlungen für den Erwerb von Gebäuden und Bauten			
3414	Auszahlungen für den Erwerb von technischen Anlagen, Fahrzeuge und Maschinen			
3415	Auszahlungen für den Erwerb von Amts-, Betriebs- und Geschäftsausstattung			
3416	Auszahlungen für den Erwerb von Kulturgütern			
3417	Auszahlungen für den Erwerb von Beteiligungen			
342	Auszahlungen von gewährten Darlehen sowie gewährten Vorschüssen	0,00	0,00	0,00
3421	Auszahlung von Darlehen an Träger des öffentlichen Rechts			
3422	Auszahlung von Darlehen an Beteiligungen			
3423	Auszahlung von Darlehen an Unternehmen und Haushalte			
3425	Auszahlungen von Vorschüssen und Anzahlungen			
343	Auszahlungen aus Kapitaltransfers	0,00	0,00	0,00
3431	Kapitaltransferzahlungen an Träger des öffentlichen Rechts			
3432	Kapitaltransferzahlungen an Beteiligungen			
3433	Kapitaltransferzahlungen an Unternehmen (Finanzunternehmen)			
3434	Kapitaltransferzahlungen an Haushalte und Organisationen ohne Erwerbscharakter			
3435	Kapitaltransferzahlungen an das Ausland			
34	Summe Auszahlungen investive Gebarung	347.500,00	251.000,00	96.500,00
SA2	Saldo (2) Geldfluss aus der Investiven Gebarung (33 – 34)	-279.300,00	-251.000,00	-28.300,00
SA3	Saldo (3) Nettofinanzierungssaldo (Saldo 1 + Saldo 2)	-105.200,00	-50.500,00	-54.700,00
351	Einzahlungen aus der Aufnahme von Finanzschulden	0,00	0,00	0,00
3511	Einzahlungen aus empfangenen Darlehen von öffentlichen Körperschaften und Rechtsträgern			
3512	Einzahlungen aus empfangenen Darlehen von Beteiligungen			
3513	Einzahlungen aus empfangenen Darlehen von Unternehmen und privaten Haushalten			
3514	Einzahlungen aus Finanzschulden (Finanzunternehmen)			
353	Einzahlungen infolge eines Kapitaltausch bei derivativen Finanzinstrumenten mit Grundgeschäft	0,00	0,00	0,00
3530	Einzahlungen infolge eines Kapitaltausch bei derivativen Finanzinstrumenten mit Grundgeschäft			
355	Einzahlungen aus dem Abgang von Finanzinstrumenten	0,00	0,00	0,00
3550	Einzahlungen aus dem Abgang von Finanzinstrumenten			
35	Summe Einzahlungen aus der Finanzierungstätigkeit	0,00	0,00	0,00
361	Auszahlungen aus der Tilgung von Finanzschulden	80.000,00	80.000,00	0,00
3611	Auszahlungen aus empfangenen Darlehen von öffentlichen Körperschaften und Rechtsträgern			

Straßen- und Wasserbau, Verkehr (Gruppe 6)

MVAG	Mittelverwendungs- und aufbringungsgruppen (1. und 2. Ebene)	VA 2022 inkl. NVA	VA 2022	1. NVA
3612	Auszahlungen aus empfangenen Darlehen von Beteiligungen			
3613	Auszahlungen aus empfangenen Darlehen von Unternehmen und privaten Haushalten			
3614	Auszahlungen aus Finanzschulden	80.000,00	80.000,00	
3615	Auszahlung aus der Rückzahlung von Leasingverbindlichkeiten			
363	Auszahlungen infolge eines Kapitaltausch bei derivativen Finanzinstrumenten mit Grundgeschäft	0,00	0,00	0,00
3630	Auszahlungen infolge eines Kapitaltausch bei derivativen Finanzinstrumenten mit Grundgeschäft			
365	Auszahlungen für den Erwerb von Finanzinstrumenten	0,00	0,00	0,00
3650	Auszahlungen für den Erwerb von Finanzinstrumenten			
36	Summe Auszahlungen aus der Finanzierungstätigkeit	80.000,00	80.000,00	0,00
SA4	Saldo (4) Geldfluss aus der Finanzierungstätigkeit (35 – 36)	-80.000,00	-80.000,00	0,00
SA5	Saldo (5) Geldfluss aus der voranschlagswirksamen Gebarung (Saldo 3 + Saldo 4)	-185.200,00	-130.500,00	-54.700,00

Wirtschaftsförderung (Gruppe 7)

MVAG	Mittelverwendungs- und aufbringungsgruppen (1. und 2. Ebene)	VA 2022 inkl. NVA	VA 2022	1. NVA
311	Einzahlungen aus der operativen Verwaltungstätigkeit	8.500,00	8.500,00	0,00
3111	Einzahlungen aus eigenen Abgaben			
3112	Einzahlungen aus Ertragsanteilen			
3113	Einzahlungen aus Gebühren			
3114	Einzahlungen aus Leistungen			
3115	Einzahlungen aus Besitz und wirtschaftlicher Tätigkeit			
3116	Einzahlungen aus Veräußerung von geringwertigen Wirtschaftsgütern (GWG) und sonstige Einzahlungen	8.500,00	8.500,00	
312	Einzahlungen aus Transfers (ohne Kapitaltransfers)	2.200,00	2.200,00	0,00
3121	Transferzahlungen von Trägern des öffentlichen Rechts	2.200,00	2.200,00	
3122	Transferzahlungen von Beteiligungen			
3123	Transferzahlungen von Unternehmen (inkl. Finanzunternehmen)			
3124	Transferzahlungen von Haushalte und Organisationen ohne Erwerbscharakter			
3125	Transferzahlungen vom Ausland			
3126	Investitions- und Tilgungszuschüsse zwischen Unternehmungen und Betrieben der Gebietskörperschaft und der Gebietskörperschaft			
313	Einzahlungen aus Finanzerträgen	0,00	0,00	0,00
3131	Einzahlungen aus Zinserträgen			
3133	Einzahlungen aus Gewinnentnahmen von marktbestimmten Betrieben			
3134	Sonstige Einzahlungen aus Finanzerträgen			
3135	Einzahlungen aus Dividenden/Gewinnausschüttungen			
31	Summe Einzahlungen operative Gebarung	10.700,00	10.700,00	0,00
321	Auszahlungen aus Personalaufwand	0,00	0,00	0,00
3211	Auszahlungen für Personalaufwand Bezüge, Nebengebühren, und Mehrleistungsvergütungen)			
3212	Auszahlungen für gesetzliche und freiwillige Sozialaufwendungen			
3213	Auszahlungen aus sonstigem Personalaufwand			
322	Auszahlungen aus Sachaufwand (ohne Transferaufwand)	8.500,00	8.500,00	0,00
3221	Auszahlungen für Gebrauchs- und Verbrauchsgüter, Handelswaren			
3222	Auszahlungen für Verwaltungs- und Betriebsaufwand			
3223	Auszahlungen für Leasing- und Mietaufwand			
3224	Auszahlungen für Instandhaltung			
3225	Sonstige Auszahlungen aus Sachaufwand	8.500,00	8.500,00	
323	Auszahlungen aus Transfers (ohne Kapitaltransfers)	0,00	0,00	0,00
3231	Transferzahlungen an Träger des öffentlichen Rechts			
3232	Transferzahlungen an Beteiligungen			
3233	Transferzahlungen an Unternehmen (inkl. Finanzunternehmen)			

1. Nachtragsvoranschlag 2022

NVA Finanzierungshaushalt Bereichsbudget 1. und 2. Ebene (Anlage 1b)

Gemeinde Raasdorf

Wirtschaftsförderung (Gruppe 7)

MVAG	Mittelverwendungs- und aufbringungsgruppen (1. und 2. Ebene)	VA 2022 inkl. NVA	VA 2022	1. NVA
3234	Transferzahlungen an Haushalte und Organisationen ohne Erwerbscharakter			
3235	Transferzahlungen an das Ausland			
3236	Investitions- und Tilgungszuschüsse zwischen Unternehmungen und Betrieben der Gebietskörperschaft und der Gebietskörperschaft			
324	Auszahlungen aus Finanzaufwand	0,00	0,00	0,00
3241	Auszahlungen für Zinsaufwand, für Finanzierungsleasing, für Forderungskauf, für Finanzschulden und derivative Finanzinstrumente m			
3242	Auszahlungen für Zinsen aus derivativen Finanzinstrumenten ohne Grundgeschäft			
3243	Auszahlung aus Gewinnentnahmen von marktbestimmten Betrieben			
3244	Sonstige Auszahlungen aus Finanzaufwendungen			
32	Summe Auszahlungen operative Gebarung	8.500,00	8.500,00	0,00
SA1	Saldo (1) Geldfluss aus der Operativen Gebarung (31 – 32)	2.200,00	2.200,00	0,00
331	Einzahlungen aus der Investitionstätigkeit	0,00	0,00	0,00
3311	Einzahlungen aus der Veräußerung von immateriellem Vermögen			
3312	Einzahlungen aus der Veräußerung von Grundstücken und Grundstückeinrichtungen			
3313	Einzahlungen aus der Veräußerung von Gebäuden und Bauten			
3314	Einzahlungen aus der Veräußerung von technischen Anlagen, Fahrzeuge und Maschinen			
3315	Einzahlungen aus der Veräußerung von Amts-, Betriebs- und Geschäftsausstattung			
3316	Einzahlungen aus der Veräußerung von Kulturgütern			
3317	Einzahlungen aus der Veräußerung von Beteiligungen			
332	Einzahlungen aus der Rückzahlung von Darlehen sowie gewährten Vorschüssen	0,00	0,00	0,00
3321	Einzahlungen aus Darlehen an Träger des öffentlichen Rechts			
3322	Einzahlungen aus Darlehen an Beteiligungen			
3323	Einzahlungen aus Darlehen an Unternehmen und Haushalte			
3325	Einzahlungen aus Vorschüssen und Anzahlungen			
333	Einzahlungen aus Kapitaltransfers	2.300,00	2.300,00	0,00
3331	Kapitaltransferzahlungen von Trägern des öffentlichen Rechts	2.300,00	2.300,00	
3332	Kapitaltransferzahlungen von Beteiligungen			
3333	Kapitaltransferzahlungen von Unternehmen			
3334	Kapitaltransferzahlungen von Haushalten und Organisationen ohne Erwerbscharakter			
3335	Kapitaltransferzahlungen vom Ausland			
33	Summe Einzahlungen investive Gebarung	2.300,00	2.300,00	0,00
341	Auszahlungen aus der Investitionstätigkeit	14.600,00	28.000,00	-13.400,00
3411	Auszahlungen für den Erwerb von immateriellem Vermögen			
3412	Auszahlungen für den Erwerb von Grundstücken und Grundstückseinrichtungen	13.000,00	13.000,00	

1. Nachtragsvoranschlag 2022

NVA Finanzierungshaushalt Bereichsbudget 1. und 2. Ebene (Anlage 1b)

Gemeinde Raasdorf

Wirtschaftsförderung (Gruppe 7)

MVAG	Mittelverwendungs- und aufbringungsgruppen (1. und 2. Ebene)	VA 2022 inkl. NVA	VA 2022	1. NVA
3413	Auszahlungen für den Erwerb von Gebäuden und Bauten			
3414	Auszahlungen für den Erwerb von technischen Anlagen, Fahrzeuge und Maschinen			
3415	Auszahlungen für den Erwerb von Amts-, Betriebs- und Geschäftsausstattung	1.600,00	15.000,00	-13.400,00
3416	Auszahlungen für den Erwerb von Kulturgütern			
3417	Auszahlungen für den Erwerb von Beteiligungen			
342	Auszahlungen von gewährten Darlehen sowie gewährten Vorschüssen	0,00	0,00	0,00
3421	Auszahlung von Darlehen an Träger des öffentlichen Rechts			
3422	Auszahlung von Darlehen an Beteiligungen			
3423	Auszahlung von Darlehen an Unternehmen und Haushalte			
3425	Auszahlungen von Vorschüssen und Anzahlungen			
343	Auszahlungen aus Kapitaltransfers	0,00	0,00	0,00
3431	Kapitaltransferzahlungen an Träger des öffentlichen Rechts			
3432	Kapitaltransferzahlungen an Beteiligungen			
3433	Kapitaltransferzahlungen an Unternehmen (Finanzunternehmen)			
3434	Kapitaltransferzahlungen an Haushalte und Organisationen ohne Erwerbscharakter			
3435	Kapitaltransferzahlungen an das Ausland			
34	Summe Auszahlungen investive Gebarung	14.600,00	28.000,00	-13.400,00
SA2	Saldo (2) Geldfluss aus der Investiven Gebarung (33 – 34)	-12.300,00	-25.700,00	13.400,00
SA3	Saldo (3) Nettofinanzierungssaldo (Saldo 1 + Saldo 2)	-10.100,00	-23.500,00	13.400,00
351	Einzahlungen aus der Aufnahme von Finanzschulden	0,00	0,00	0,00
3511	Einzahlungen aus empfangenen Darlehen von öffentlichen Körperschaften und Rechtsträgern			
3512	Einzahlungen aus empfangenen Darlehen von Beteiligungen			
3513	Einzahlungen aus empfangenen Darlehen von Unternehmen und privaten Haushalten			
3514	Einzahlungen aus Finanzschulden (Finanzunternehmen)			
353	Einzahlungen infolge eines Kapitaltausch bei derivativen Finanzinstrumenten mit Grundgeschäft	0,00	0,00	0,00
3530	Einzahlungen infolge eines Kapitaltausch bei derivativen Finanzinstrumenten mit Grundgeschäft			
355	Einzahlungen aus dem Abgang von Finanzinstrumenten	0,00	0,00	0,00
3550	Einzahlungen aus dem Abgang von Finanzinstrumenten			
35	Summe Einzahlungen aus der Finanzierungstätigkeit	0,00	0,00	0,00
361	Auszahlungen aus der Tilgung von Finanzschulden	0,00	0,00	0,00
3611	Auszahlungen aus empfangenen Darlehen von öffentlichen Körperschaften und Rechtsträgern			

Wirtschaftsförderung (Gruppe 7)

MVAG	Mittelverwendungs- und aufbringungsgruppen (1. und 2. Ebene)	VA 2022 inkl. NVA	VA 2022	1. NVA
3612	Auszahlungen aus empfangenen Darlehen von Beteiligungen			
3613	Auszahlungen aus empfangenen Darlehen von Unternehmen und privaten Haushalten			
3614	Auszahlungen aus Finanzschulden			
3615	Auszahlung aus der Rückzahlung von Leasingverbindlichkeiten			
363	Auszahlungen infolge eines Kapitaltausch bei derivativen Finanzinstrumenten mit Grundgeschäft	0,00	0,00	0,00
3630	Auszahlungen infolge eines Kapitaltausch bei derivativen Finanzinstrumenten mit Grundgeschäft			
365	Auszahlungen für den Erwerb von Finanzinstrumenten	0,00	0,00	0,00
3650	Auszahlungen für den Erwerb von Finanzinstrumenten			
36	Summe Auszahlungen aus der Finanzierungstätigkeit	0,00	0,00	0,00
SA4	Saldo (4) Geldfluss aus der Finanzierungstätigkeit (35 – 36)	0,00	0,00	0,00
SA5	Saldo (5) Geldfluss aus der voranschlagswirksamen Gebarung (Saldo 3 + Saldo 4)	-10.100,00	-23.500,00	13.400,00

1. Nachtragsvoranschlag 2022

Gemeinde Raasdorf

NVA Finanzierungshaushalt Bereichsbudget 1. und 2. Ebene (Anlage 1b)

Dienstleistungen (Gruppe 8)

MVAG	Mittelverwendungs- und aufbringungsgruppen (1. und 2. Ebene)	VA 2022 inkl. NVA	VA 2022	1. NVA
311	Einzahlungen aus der operativen Verwaltungstätigkeit	331.600,00	325.100,00	6.500,00
3111	Einzahlungen aus eigenen Abgaben			
3112	Einzahlungen aus Ertragsanteilen			
3113	Einzahlungen aus Gebühren	254.500,00	256.500,00	-2.000,00
3114	Einzahlungen aus Leistungen	1.600,00	1.600,00	
3115	Einzahlungen aus Besitz und wirtschaftlicher Tätigkeit	58.200,00	57.700,00	500,00
3116	Einzahlungen aus Veräußerung von geringwertigen Wirtschaftsgütern (GWG) und sonstige Einzahlungen	17.300,00	9.300,00	8.000,00
312	Einzahlungen aus Transfers (ohne Kapitaltransfers)	5.700,00	5.000,00	700,00
3121	Transferzahlungen von Trägern des öffentlichen Rechts	5.700,00	5.000,00	700,00
3122	Transferzahlungen von Beteiligungen			
3123	Transferzahlungen von Unternehmen (inkl. Finanzunternehmen)			
3124	Transferzahlungen von Haushalte und Organisationen ohne Erwerbscharakter			
3125	Transferzahlungen vom Ausland			
3126	Investitions- und Tilgungszuschüsse zwischen Unternehmungen und Betrieben der Gebietskörperschaft und der Gebietskörperschaft			
313	Einzahlungen aus Finanzerträgen	0,00	0,00	0,00
3131	Einzahlungen aus Zinserträgen			
3133	Einzahlungen aus Gewinnentnahmen von marktbestimmten Betrieben			
3134	Sonstige Einzahlungen aus Finanzerträgen			
3135	Einzahlungen aus Dividenden/Gewinnausschüttungen			
31	Summe Einzahlungen operative Gebarung	337.300,00	330.100,00	7.200,00
321	Auszahlungen aus Personalaufwand	0,00	0,00	0,00
3211	Auszahlungen für Personalaufwand Bezüge, Nebengebühren, und Mehrleistungsvergütungen)			
3212	Auszahlungen für gesetzliche und freiwillige Sozialaufwendungen			
3213	Auszahlungen aus sonstigem Personalaufwand			
322	Auszahlungen aus Sachaufwand (ohne Transferaufwand)	393.900,00	332.800,00	61.100,00
3221	Auszahlungen für Gebrauchs- und Verbrauchsgüter, Handelswaren	83.400,00	67.700,00	15.700,00
3222	Auszahlungen für Verwaltungs- und Betriebsaufwand	69.400,00	69.800,00	-400,00
3223	Auszahlungen für Leasing- und Mietaufwand	4.100,00	3.500,00	600,00
3224	Auszahlungen für Instandhaltung	71.000,00	62.500,00	8.500,00
3225	Sonstige Auszahlungen aus Sachaufwand	166.000,00	129.300,00	36.700,00
323	Auszahlungen aus Transfers (ohne Kapitaltransfers)	0,00	0,00	0,00
3231	Transferzahlungen an Träger des öffentlichen Rechts			
3232	Transferzahlungen an Beteiligungen			
3233	Transferzahlungen an Unternehmen (inkl. Finanzunternehmen)			

1. Nachtragsvoranschlag 2022

NVA Finanzierungshaushalt Bereichsbudget 1. und 2. Ebene (Anlage 1b)

Gemeinde Raasdorf

Dienstleistungen (Gruppe 8)

MVAG	Mittelverwendungs- und aufbringungsgruppen (1. und 2. Ebene)	VA 2022 inkl. NVA	VA 2022	1. NVA
3234	Transferzahlungen an Haushalte und Organisationen ohne Erwerbscharakter			
3235	Transferzahlungen an das Ausland			
3236	Investitions- und Tilgungszuschüsse zwischen Unternehmungen und Betrieben der Gebietskörperschaft und der Gebietskörperschaft			
324	Auszahlungen aus Finanzaufwand	9.000,00	9.000,00	0,00
3241	Auszahlungen für Zinsaufwand, für Finanzierungsleasing, für Forderungskauf, für Finanzschulden und derivative Finanzinstrumente m	9.000,00	9.000,00	
3242	Auszahlungen für Zinsen aus derivativen Finanzinstrumenten ohne Grundgeschäft			
3243	Auszahlung aus Gewinnentnahmen von marktbestimmten Betrieben			
3244	Sonstige Auszahlungen aus Finanzaufwendungen			
32	Summe Auszahlungen operative Gebarung	402.900,00	341.800,00	61.100,00
SA1	Saldo (1) Geldfluss aus der Operativen Gebarung (31 – 32)	-65.600,00	-11.700,00	-53.900,00
331	Einzahlungen aus der Investitionstätigkeit	260.000,00	0,00	260.000,00
3311	Einzahlungen aus der Veräußerung von immateriellem Vermögen			
3312	Einzahlungen aus der Veräußerung von Grundstücken und Grundstückeinrichtungen	260.000,00		260.000,00
3313	Einzahlungen aus der Veräußerung von Gebäuden und Bauten			
3314	Einzahlungen aus der Veräußerung von technischen Anlagen, Fahrzeuge und Maschinen			
3315	Einzahlungen aus der Veräußerung von Amts-, Betriebs- und Geschäftsausstattung			
3316	Einzahlungen aus der Veräußerung von Kulturgütern			
3317	Einzahlungen aus der Veräußerung von Beteiligungen			
332	Einzahlungen aus der Rückzahlung von Darlehen sowie gewährten Vorschüssen	0,00	0,00	0,00
3321	Einzahlungen aus Darlehen an Träger des öffentlichen Rechts			
3322	Einzahlungen aus Darlehen an Beteiligungen			
3323	Einzahlungen aus Darlehen an Unternehmen und Haushalte			
3325	Einzahlungen aus Vorschüssen und Anzahlungen			
333	Einzahlungen aus Kapitaltransfers	95.200,00	78.000,00	17.200,00
3331	Kapitaltransferzahlungen von Trägern des öffentlichen Rechts	85.200,00		85.200,00
3332	Kapitaltransferzahlungen von Beteiligungen			
3333	Kapitaltransferzahlungen von Unternehmen			
3334	Kapitaltransferzahlungen von Haushalten und Organisationen ohne Erwerbscharakter	10.000,00	78.000,00	-68.000,00
3335	Kapitaltransferzahlungen vom Ausland			
33	Summe Einzahlungen investive Gebarung	355.200,00	78.000,00	277.200,00
341	Auszahlungen aus der Investitionstätigkeit	98.800,00	5.000,00	93.800,00
3411	Auszahlungen für den Erwerb von immateriellem Vermögen			
3412	Auszahlungen für den Erwerb von Grundstücken und Grundstückseinrichtungen	96.700,00		96.700,00

1. Nachtragsvoranschlag 2022

Gemeinde Raasdorf

NVA Finanzierungshaushalt Bereichsbudget 1. und 2. Ebene (Anlage 1b)

Dienstleistungen (Gruppe 8)

MVAG	Mittelverwendungs- und aufbringungsgruppen (1. und 2. Ebene)	VA 2022 inkl. NVA	VA 2022	1. NVA
3413	Auszahlungen für den Erwerb von Gebäuden und Bauten			
3414	Auszahlungen für den Erwerb von technischen Anlagen, Fahrzeuge und Maschinen	1.500,00	5.000,00	-3.500,00
3415	Auszahlungen für den Erwerb von Amts-, Betriebs- und Geschäftsausstattung	600,00		600,00
3416	Auszahlungen für den Erwerb von Kulturgütern			
3417	Auszahlungen für den Erwerb von Beteiligungen			
342	Auszahlungen von gewährten Darlehen sowie gewährten Vorschüssen	0,00	0,00	0,00
3421	Auszahlung von Darlehen an Träger des öffentlichen Rechts			
3422	Auszahlung von Darlehen an Beteiligungen			
3423	Auszahlung von Darlehen an Unternehmen und Haushalte			
3425	Auszahlungen von Vorschüssen und Anzahlungen			
343	Auszahlungen aus Kapitaltransfers	0,00	0,00	0,00
3431	Kapitaltransferzahlungen an Träger des öffentlichen Rechts			
3432	Kapitaltransferzahlungen an Beteiligungen			
3433	Kapitaltransferzahlungen an Unternehmen (Finanzunternehmen)			
3434	Kapitaltransferzahlungen an Haushalte und Organisationen ohne Erwerbscharakter			
3435	Kapitaltransferzahlungen an das Ausland			
34	Summe Auszahlungen investive Gebarung	98.800,00	5.000,00	93.800,00
SA2	Saldo (2) Geldfluss aus der Investiven Gebarung (33 – 34)	256.400,00	73.000,00	183.400,00
SA3	Saldo (3) Nettofinanzierungssaldo (Saldo 1 + Saldo 2)	190.800,00	61.300,00	129.500,00
351	Einzahlungen aus der Aufnahme von Finanzschulden	7.000,00	0,00	7.000,00
3511	Einzahlungen aus empfangenen Darlehen von öffentlichen Körperschaften und Rechtsträgern			
3512	Einzahlungen aus empfangenen Darlehen von Beteiligungen			
3513	Einzahlungen aus empfangenen Darlehen von Unternehmen und privaten Haushalten			
3514	Einzahlungen aus Finanzschulden (Finanzunternehmen)	7.000,00		7.000,00
353	Einzahlungen infolge eines Kapitaltausch bei derivativen Finanzinstrumenten mit Grundgeschäft	0,00	0,00	0,00
3530	Einzahlungen infolge eines Kapitaltausch bei derivativen Finanzinstrumenten mit Grundgeschäft			
355	Einzahlungen aus dem Abgang von Finanzinstrumenten	0,00	0,00	0,00
3550	Einzahlungen aus dem Abgang von Finanzinstrumenten			
35	Summe Einzahlungen aus der Finanzierungstätigkeit	7.000,00	0,00	7.000,00
361	Auszahlungen aus der Tilgung von Finanzschulden	133.000,00	133.200,00	-200,00
3611	Auszahlungen aus empfangenen Darlehen von öffentlichen Körperschaften und Rechtsträgern	5.800,00	5.800,00	

Dienstleistungen (Gruppe 8)

MVAG	Mittelverwendungs- und aufbringungsgruppen (1. und 2. Ebene)	VA 2022 inkl. NVA	VA 2022	1. NVA
3612	Auszahlungen aus empfangenen Darlehen von Beteiligungen			
3613	Auszahlungen aus empfangenen Darlehen von Unternehmen und privaten Haushalten			
3614	Auszahlungen aus Finanzschulden	127.200,00	127.400,00	-200,00
3615	Auszahlung aus der Rückzahlung von Leasingverbindlichkeiten			
363	Auszahlungen infolge eines Kapitaltausch bei derivativen Finanzinstrumenten mit Grundgeschäft	0,00	0,00	0,00
3630	Auszahlungen infolge eines Kapitaltausch bei derivativen Finanzinstrumenten mit Grundgeschäft			
365	Auszahlungen für den Erwerb von Finanzinstrumenten	0,00	0,00	0,00
3650	Auszahlungen für den Erwerb von Finanzinstrumenten			
36	Summe Auszahlungen aus der Finanzierungstätigkeit	133.000,00	133.200,00	-200,00
SA4	Saldo (4) Geldfluss aus der Finanzierungstätigkeit (35 – 36)	-126.000,00	-133.200,00	7.200,00
SA5	Saldo (5) Geldfluss aus der voranschlagswirksamen Gebarung (Saldo 3 + Saldo 4)	64.800,00	-71.900,00	136.700,00

1. Nachtragsvoranschlag 2022

Gemeinde Raasdorf

NVA Finanzierungshaushalt Bereichsbudget 1. und 2. Ebene (Anlage 1b)

Finanzwirtschaft (Gruppe 9)

MVAG	Mittelverwendungs- und aufbringungsgruppen (1. und 2. Ebene)	VA 2022 inkl. NVA	VA 2022	1. NVA
311	Einzahlungen aus der operativen Verwaltungstätigkeit	1.569.500,00	1.301.600,00	267.900,00
3111	Einzahlungen aus eigenen Abgaben	958.300,00	690.400,00	267.900,00
3112	Einzahlungen aus Ertragsanteilen	607.000,00	607.000,00	
3113	Einzahlungen aus Gebühren			
3114	Einzahlungen aus Leistungen			
3115	Einzahlungen aus Besitz und wirtschaftlicher Tätigkeit			
3116	Einzahlungen aus Veräußerung von geringwertigen Wirtschaftsgütern (GWG) und sonstige Einzahlungen	4.200,00	4.200,00	
312	Einzahlungen aus Transfers (ohne Kapitaltransfers)	3.600,00	3.600,00	0,00
3121	Transferzahlungen von Trägern des öffentlichen Rechts	3.600,00	3.600,00	
3122	Transferzahlungen von Beteiligungen			
3123	Transferzahlungen von Unternehmen (inkl. Finanzunternehmen)			
3124	Transferzahlungen von Haushalte und Organisationen ohne Erwerbscharakter			
3125	Transferzahlungen vom Ausland			
3126	Investitions- und Tilgungszuschüsse zwischen Unternehmungen und Betrieben der Gebietskörperschaft und der Gebietskörperschaft			
313	Einzahlungen aus Finanzerträgen	2.500,00	3.500,00	-1.000,00
3131	Einzahlungen aus Zinserträgen	2.500,00	3.500,00	-1.000,00
3133	Einzahlungen aus Gewinnentnahmen von marktbestimmten Betrieben			
3134	Sonstige Einzahlungen aus Finanzerträgen			
3135	Einzahlungen aus Dividenden/Gewinnausschüttungen			
31	Summe Einzahlungen operative Gebarung	1.575.600,00	1.308.700,00	266.900,00
321	Auszahlungen aus Personalaufwand	0,00	0,00	0,00
3211	Auszahlungen für Personalaufwand Bezüge, Nebengebühren, und Mehrleistungsvergütungen)			
3212	Auszahlungen für gesetzliche und freiwillige Sozialaufwendungen			
3213	Auszahlungen aus sonstigem Personalaufwand			
322	Auszahlungen aus Sachaufwand (ohne Transferaufwand)	800,00	3.500,00	-2.700,00
3221	Auszahlungen für Gebrauchs- und Verbrauchsgüter, Handelswaren			
3222	Auszahlungen für Verwaltungs- und Betriebsaufwand			
3223	Auszahlungen für Leasing- und Mietaufwand			
3224	Auszahlungen für Instandhaltung			
3225	Sonstige Auszahlungen aus Sachaufwand	800,00	3.500,00	-2.700,00
323	Auszahlungen aus Transfers (ohne Kapitaltransfers)	1.500,00	1.000,00	500,00
3231	Transferzahlungen an Träger des öffentlichen Rechts	1.500,00	1.000,00	500,00
3232	Transferzahlungen an Beteiligungen			
3233	Transferzahlungen an Unternehmen (inkl. Finanzunternehmen)			

1. Nachtragsvoranschlag 2022

NVA Finanzierungshaushalt Bereichsbudget 1. und 2. Ebene (Anlage 1b)

Gemeinde Raasdorf

Finanzwirtschaft (Gruppe 9)

MVAG	Mittelverwendungs- und aufbringungsgruppen (1. und 2. Ebene)	VA 2022 inkl. NVA	VA 2022	1. NVA
3234	Transferzahlungen an Haushalte und Organisationen ohne Erwerbscharakter			
3235	Transferzahlungen an das Ausland			
3236	Investitions- und Tilgungszuschüsse zwischen Unternehmungen und Betrieben der Gebietskörperschaft und der Gebietskörperschaft			
324	Auszahlungen aus Finanzaufwand	1.700,00	1.000,00	700,00
3241	Auszahlungen für Zinsaufwand, für Finanzierungsleasing, für Forderungskauf, für Finanzschulden und derivative Finanzinstrumente m			
3242	Auszahlungen für Zinsen aus derivativen Finanzinstrumenten ohne Grundgeschäft			
3243	Auszahlung aus Gewinnentnahmen von marktbestimmten Betrieben			
3244	Sonstige Auszahlungen aus Finanzaufwendungen	1.700,00	1.000,00	700,00
32	Summe Auszahlungen operative Gebarung	4.000,00	5.500,00	-1.500,00
SA1	Saldo (1) Geldfluss aus der Operativen Gebarung (31 – 32)	1.571.600,00	1.303.200,00	268.400,00
331	Einzahlungen aus der Investitionstätigkeit	0,00	0,00	0,00
3311	Einzahlungen aus der Veräußerung von immateriellem Vermögen			
3312	Einzahlungen aus der Veräußerung von Grundstücken und Grundstückeinrichtungen			
3313	Einzahlungen aus der Veräußerung von Gebäuden und Bauten			
3314	Einzahlungen aus der Veräußerung von technischen Anlagen, Fahrzeuge und Maschinen			
3315	Einzahlungen aus der Veräußerung von Amts-, Betriebs- und Geschäftsausstattung			
3316	Einzahlungen aus der Veräußerung von Kulturgütern			
3317	Einzahlungen aus der Veräußerung von Beteiligungen			
332	Einzahlungen aus der Rückzahlung von Darlehen sowie gewährten Vorschüssen	0,00	0,00	0,00
3321	Einzahlungen aus Darlehen an Träger des öffentlichen Rechts			
3322	Einzahlungen aus Darlehen an Beteiligungen			
3323	Einzahlungen aus Darlehen an Unternehmen und Haushalte			
3325	Einzahlungen aus Vorschüssen und Anzahlungen			
333	Einzahlungen aus Kapitaltransfers	0,00	0,00	0,00
3331	Kapitaltransferzahlungen von Trägern des öffentlichen Rechts			
3332	Kapitaltransferzahlungen von Beteiligungen			
3333	Kapitaltransferzahlungen von Unternehmen			
3334	Kapitaltransferzahlungen von Haushalten und Organisationen ohne Erwerbscharakter			
3335	Kapitaltransferzahlungen vom Ausland			
33	Summe Einzahlungen investive Gebarung	0,00	0,00	0,00
341	Auszahlungen aus der Investitionstätigkeit	0,00	0,00	0,00
3411	Auszahlungen für den Erwerb von immateriellem Vermögen			
3412	Auszahlungen für den Erwerb von Grundstücken und Grundstückseinrichtungen			

Finanzwirtschaft (Gruppe 9)

MVAG	Mittelverwendungs- und aufbringungsgruppen (1. und 2. Ebene)	VA 2022 inkl. NVA	VA 2022	1. NVA
3413	Auszahlungen für den Erwerb von Gebäuden und Bauten			
3414	Auszahlungen für den Erwerb von technischen Anlagen, Fahrzeuge und Maschinen			
3415	Auszahlungen für den Erwerb von Amts-, Betriebs- und Geschäftsausstattung			
3416	Auszahlungen für den Erwerb von Kulturgütern			
3417	Auszahlungen für den Erwerb von Beteiligungen			
342	Auszahlungen von gewährten Darlehen sowie gewährten Vorschüssen	0,00	0,00	0,00
3421	Auszahlung von Darlehen an Träger des öffentlichen Rechts			
3422	Auszahlung von Darlehen an Beteiligungen			
3423	Auszahlung von Darlehen an Unternehmen und Haushalte			
3425	Auszahlungen von Vorschüssen und Anzahlungen			
343	Auszahlungen aus Kapitaltransfers	0,00	0,00	0,00
3431	Kapitaltransferzahlungen an Träger des öffentlichen Rechts			
3432	Kapitaltransferzahlungen an Beteiligungen			
3433	Kapitaltransferzahlungen an Unternehmen (Finanzunternehmen)			
3434	Kapitaltransferzahlungen an Haushalte und Organisationen ohne Erwerbscharakter			
3435	Kapitaltransferzahlungen an das Ausland			
34	Summe Auszahlungen investive Gebarung	0,00	0,00	0,00
SA2	Saldo (2) Geldfluss aus der Investiven Gebarung (33 – 34)	0,00	0,00	0,00
SA3	Saldo (3) Nettofinanzierungssaldo (Saldo 1 + Saldo 2)	1.571.600,00	1.303.200,00	268.400,00
351	Einzahlungen aus der Aufnahme von Finanzschulden	0,00	0,00	0,00
3511	Einzahlungen aus empfangenen Darlehen von öffentlichen Körperschaften und Rechtsträgern			
3512	Einzahlungen aus empfangenen Darlehen von Beteiligungen			
3513	Einzahlungen aus empfangenen Darlehen von Unternehmen und privaten Haushalten			
3514	Einzahlungen aus Finanzschulden (Finanzunternehmen)			
353	Einzahlungen infolge eines Kapitaltausch bei derivativen Finanzinstrumenten mit Grundgeschäft	0,00	0,00	0,00
3530	Einzahlungen infolge eines Kapitaltausch bei derivativen Finanzinstrumenten mit Grundgeschäft			
355	Einzahlungen aus dem Abgang von Finanzinstrumenten	0,00	0,00	0,00
3550	Einzahlungen aus dem Abgang von Finanzinstrumenten			
35	Summe Einzahlungen aus der Finanzierungstätigkeit	0,00	0,00	0,00
361	Auszahlungen aus der Tilgung von Finanzschulden	0,00	0,00	0,00
3611	Auszahlungen aus empfangenen Darlehen von öffentlichen Körperschaften und Rechtsträgern			

Finanzwirtschaft (Gruppe 9)

MVAG	Mittelverwendungs- und aufbringungsgruppen (1. und 2. Ebene)	VA 2022 inkl. NVA	VA 2022	1. NVA
3612	Auszahlungen aus empfangenen Darlehen von Beteiligungen			
3613	Auszahlungen aus empfangenen Darlehen von Unternehmen und privaten Haushalten			
3614	Auszahlungen aus Finanzschulden			
3615	Auszahlung aus der Rückzahlung von Leasingverbindlichkeiten			
363	Auszahlungen infolge eines Kapitaltausch bei derivativen Finanzinstrumenten mit Grundgeschäft	0,00	0,00	0,00
3630	Auszahlungen infolge eines Kapitaltausch bei derivativen Finanzinstrumenten mit Grundgeschäft			
365	Auszahlungen für den Erwerb von Finanzinstrumenten	0,00	0,00	0,00
3650	Auszahlungen für den Erwerb von Finanzinstrumenten			
36	Summe Auszahlungen aus der Finanzierungstätigkeit	0,00	0,00	0,00
SA4	Saldo (4) Geldfluss aus der Finanzierungstätigkeit (35 – 36)	0,00	0,00	0,00
SA5	Saldo (5) Geldfluss aus der voranschlagswirksamen Gebarung (Saldo 3 + Saldo 4)	1.571.600,00	1.303.200,00	268.400,00

Querschnitt (Anlage 5b)

Bezeichnung	Zuordnung der Aufwands- und Ertragsgruppen	Summe Haushalt	davon A 85 - 89	Summe ohne A 85 - 89
I. Querschnitt				
Erträge der operativen Gebarung / Einzahlungen aus Abgaben				
10 Einzahlungen aus eigenen Abgaben	Unterklassen 83 bis 85 ohne Gruppen 852, 858 und 859	958.300,00		958.300,00
11 Erträge aus Ertragsanteilen	Gruppen 858 und 859	607.000,00		607.000,00
12 Gebühren für die Benützung von Gemeindevorrichtungen und -anlagen	Gruppe 852	254.500,00	234.100,00	20.400,00
13 Erträge aus Leistungen	Unterklasse 81 ohne Gruppen 811, 817, 818 und 819	46.500,00		46.500,00
14 Erträge aus Besitz und wirtschaftlicher Tätigkeit	Gruppen 811, 820, 822, 823	64.500,00	38.200,00	26.300,00
15 Transfererträge von Trägern des öffentlichen Rechts	Gruppen 860 bis 863, 888	15.100,00	5.700,00	9.400,00
16 Sonstige Transfererträge	Gruppen 809, 864 bis 868, 880	67.400,00		67.400,00
17 Gewinnentnahmen der Gemeinde von Unternehmungen und marktbestimmten Betrieben der Gemeinde (A 85-89)	Gruppe 869 und 879			
18 Erträge aus Veräußerungen und sonstige Erträge	Gruppen 814, 815, 824, 827, 828 und 829	80.300,00	2.700,00	77.600,00
19 Summe 1 (Erträge)		2.093.600,00	280.700,00	1.812.900,00
Aufwendungen der operativen Gebarung				
20 Personalaufwand	Klasse 5 ohne nicht finanzierungswirksame Konten	273.100,00		273.100,00
21 Pensionen und sonstige Ruhebezüge	Gruppen 760, 761	7.600,00		7.600,00
22 Bezüge der gewählten Organe	Gruppe 721	85.300,00		85.300,00
23 Gebrauchs- und Verbrauchsgüter, Handelswaren	Klasse 4	110.800,00	69.900,00	40.900,00
24 Verwaltungs- und Betriebsaufwand	Klasse 6 ohne Gruppen 650 bis 655, 657, 658, 680 bis 687, 689, 690, 694 bis 699; Unterklassen 70 bis 72 ohne Gruppen 706 und 721; Gruppe 790	572.900,00	156.700,00	416.200,00
25 Zinsen für Finanzschulden	Gruppen 650, 651, 653 und 657	13.200,00	9.000,00	4.200,00
26 Laufende Transfers an Träger des öffentlichen Rechts	Gruppen 750 bis 754	612.600,00		612.600,00
27 Sonstige laufende Transfers	Gruppen 755 bis 757, 759, 764, 768, 780 und 781	12.700,00		12.700,00
28 Gewinnentnahmen der Gemeinde von Unternehmungen und marktbestimmten Betrieben der Gemeinde (A 85-89)	Gruppe 769			
29 Summe 2 (Aufwendungen)		1.688.200,00	235.600,00	1.452.600,00
91 SALDO 1: Ergebnis der operativen Gebarung	Summe 1 minus Summe 2	405.400,00	45.100,00	360.300,00

Bezeichnung	Zuordnung Abgang/Zugang zu den Bestandskonten und der Kapitaltransferkonten	Summe Haushalt	davon A 85 - 89	Summe ohne A 85 - 89
Vermögensgebarung mit Kapitaltransfers ohne Finanztransaktionen				
30 Veräußerung von unbeweglichem Vermögen	Unterklassen 00, 01, 05 und 06; Gruppen 801, 802 und 805 (bei unbeweglichen Kulturgütern)	260.000,00		260.000,00
31 Veräußerung von beweglichem Vermögen	Unterklassen 02 bis 04; Gruppen 100, 113, 120, 150, 159, 170 und 175; Gruppen 803, 804 und 805 (bei beweglichen Kulturgütern)			
32 Veräußerung von immateriellen Vermögenswerten	Unterklasse 07			
33 Investitionszuschüsse (erhaltene Kapitaltransfers) von Trägern des öffentlichen Rechts	Gruppen 300 bis 303, 309, 871	373.300,00	85.200,00	288.100,00
34 Sonstige Investitionszuschüsse (erhaltene Kapitaltransfers)	Gruppen 304 bis 308	10.000,00	10.000,00	
39 Summe 3 (Vermögensgebarung mit Kapitaltransfer ohne Finanztransaktionen)		643.300,00	95.200,00	548.100,00
Vermögensgebarung und Kapitaltransfers ohne Finanztransaktionen				
40 Erwerb von unbeweglichem Vermögen	Unterklassen 00, 01 und 05; Gruppen 060, 061 und 063	471.700,00	88.900,00	382.800,00
41 Erwerb von beweglichem Vermögen, Aktivierte Vorräte	Unterklassen 02 bis 04; Gruppe 062; Gruppen 100, 113, 120, 150, 159, 170 und 175	73.000,00		73.000,00
42 Erwerb von immateriellen Vermögenswerten	Unterklasse 07			
43 Kapitaltransfers an Träger des öffentlichen Rechts	Gruppen 130 und 135; Gruppen 770 bis 774			
44 Sonstige Kapitaltransfers	Gruppen 775 bis 779, 785 und 786	1.000,00		1.000,00
49 Summe 4 (Vermögensgebarung und Kapitaltransfer ohne Finanztransaktionen)		545.700,00	88.900,00	456.800,00
92 SALDO 2: Saldo der Vermögensgebarung ohne Finanztransaktionen	Summe 3 minus Summe 4	97.600,00	6.300,00	91.300,00

Bezeichnung	Zuordnung der Gruppen der Finanzierungsrechnung	nur A 85 - 89
Einzahlungen aus Finanztransaktionen		
50 Veräußerung von Beteiligungen und Wertpapieren	Unterklasse 08; Gruppen 223 und 224	
51 Entnahmen aus Zahlungsmittelreserven	Gruppen 293, 294 und 295	
52 Einzahlungen aus der Rückzahlung von Darlehen an Träger des öffentlichen Rechts	Gruppen 240 bis 244	
53 Einzahlungen aus der Rückzahlung von Darlehen an andere und von Bezugsvorschüssen	Gruppen 245 bis 249 und 273	
54 Aufnahme von Finanzschulden von Trägern des öffentlichen Rechts	Gruppen 340 bis 344, 350 bis 354	
55 Aufnahme von Finanzschulden von anderen	Unterklasse 32; Gruppen 345 bis 349, 355 bis 357	7.000,00
58 Ausgleichszahlungen aus Finanzderivaten	Gruppen 821 und 826	
59 Summe 5 (Einzahlungen aus Finanztransaktionen)		7.000,00
Auszahlungen aus Finanztransaktionen		
60 Erwerb von Beteiligungen und Wertpapieren	Unterklasse 08; Gruppen 223 und 224	
61 Zuführung an Zahlungsmittelreserven	Gruppen 293, 294 und 295	
62 Gewährung von Darlehen an Träger des öffentlichen Rechts	Gruppen 240 bis 244	
63 Gewährung von Darlehen an andere und von Bezugsvorschüssen	Gruppen 245 bis 249 und 273	
64 Rückzahlung von Finanzschulden bei Trägern des öffentlichen Rechts	Gruppen 340 bis 344, 350 bis 354	5.800,00
65 Rückzahlung von Finanzschulden bei anderen	Unterklasse 32; Gruppen 345 bis 349, 355 bis 357	127.200,00
68 Ausgleichszahlungen aus Finanzderivaten	Gruppen 652, 655 und 658	
69 Summe 6 (Auszahlungen aus Finanztransaktionen)		133.000,00
93 SALDO 3: Saldo der Finanztransaktionen	Summe 5 minus Summe 6	-126.000,00
94 SALDO 4:	Summe der Salden 1, 2 und 3	-74.600,00
II. Ableitung des Finanzierungssaldos		
70 Jahresergebnis Haushalt ohne A 85 - 89 und ohne Finanztransaktionen	Saldo 1 plus Saldo 2	451.600,00
71 Überrechnung Jahresergebnis A 85 - 89	Saldo 4 der Spalte "nur A 85 - 89"	-74.600,00
95 Finanzierungssaldo ('vorläufiges Maastricht-Ergebnis')		377.000,00

1. NVA Ergebnis- und Finanzierungsvoranschlag Detailnachweis

1. Nachtragsvoranschlag 2022

Gemeinde Raasdorf

NVA Ergebnis- und Finanzierungsvoranschlag Detailnachweis

		MVAG		VC QU	Ergebnisvoranschlag		Finanzierungsvoranschlag			
		EH	FH		VA 2022 inkl. NVA	VA 2022	1. NVA	VA 2022 inkl. NVA	VA 2022	1. NVA
0 Vertretungskörper und allgemeine Verwaltung										
00	Gewählte Gemeindeorgane									
000	Gewählte Gemeindeorgane									
000000	Gemeinderat Raasdorf									
Operative Gebarung										
2/000000+868000	Pensionsbeitr. des Bürgermeisters	2124	3124	16	4.800,00	4.500,00	300,00	4.800,00	4.500,00	300,00
SU 21 / 31	Summe Erträge / Einzahlungen operative Gebarung				4.800,00	4.500,00	300,00	4.800,00	4.500,00	300,00
1/000000-670000	Versicherungen	2222	3222	24	600,00	600,00		600,00	600,00	
1/000000-721000	Bezüge der Organe	2225	3225	22	82.300,00	82.300,00		82.300,00	82.300,00	
1/000000-721100	Diäten,Reisegebühren	2225	3225	22	1.000,00	500,00	500,00	1.000,00	500,00	500,00
1/000000-721200	DB Sozialversicherung Mandatare ab 2005	2225	3225	22	2.000,00	2.000,00		2.000,00	2.000,00	
1/000000-723000	Amtspauschalien, Repräsentationen	2225	3225	24	1.000,00	1.000,00		1.000,00	1.000,00	
1/000000-728000	Pensionsbeitrag Bgm. an PVA	2225	3225	24	9.200,00	9.000,00	200,00	9.200,00	9.000,00	200,00
1/000000-757000	Schulung der Gemeindefunktionäre	2234	3234	27	1.500,00	1.000,00	500,00	1.500,00	1.000,00	500,00
1/000000-760000	Pensionsbezug Pohler Wilhelm	2234	3234	21	7.600,00	7.400,00	200,00	7.600,00	7.400,00	200,00
SU 22 / 32	Summe Aufwendungen / Auszahlungen operative Gebarung				105.200,00	103.800,00	1.400,00	105.200,00	103.800,00	1.400,00
SA 0 / SA 1	(0) Nettoergebnis (21 - 22) / (1) Geldfluss operative Gebarung (31 – 32)				-100.400,00	-99.300,00	-1.100,00	-100.400,00	-99.300,00	-1.100,00
SU 23	Summe Haushaltsrücklagen				0,00	0,00	0,00	0,00	0,00	0,00
SA00	Nettoergebnis nach Zuw./Entn. Haushaltsrücklagen (Saldo 0 +/- SU23)				-100.400,00	-99.300,00	-1.100,00			
Investive Gebarung										
SU 33	Summe Einzahlungen investive Gebarung							0,00	0,00	0,00
SU 34	Summe Auszahlungen investive Gebarung							0,00	0,00	0,00
SA2	Saldo (2) Geldfluss aus der Investiven Gebarung (33 – 34)							0,00	0,00	0,00
SA3	Saldo (3) Nettofinanzierungssaldo (Saldo 1 + Saldo 2)							-100.400,00	-99.300,00	-1.100,00
Finanzierungstätigkeit										
SU 35	Summe Einzahlungen aus der Finanzierungstätigkeit							0,00	0,00	0,00
SU 36	Summe Auszahlungen aus der Finanzierungstätigkeit							0,00	0,00	0,00
SA4	Saldo (4) Geldfluss aus der Finanzierungstätigkeit (35 – 36)							0,00	0,00	0,00
SA5	Saldo (5) Geldfluss aus der voranschlagswirksamen Gebarung (Saldo 3 + Saldo 4)							-100.400,00	-99.300,00	-1.100,00
01	Hauptverwaltung									
010	Zentralamt									
010000	Gemeindeamt Raasdorf									
Operative Gebarung										
2/010000+810000	Erträge aus Leistungen	2114	3114	13	100,00	100,00		100,00	100,00	

1. Nachtragsvoranschlag 2022

Gemeinde Raasdorf

NVA Ergebnis- und Finanzierungsvoranschlag Detailnachweis

		MVAG		VC QU	Ergebnisvoranschlag		Finanzierungsvoranschlag			
		EH	FH		VA 2022 inkl. NVA	VA 2022	1. NVA	VA 2022 inkl. NVA	VA 2022	1. NVA
2/010000+810100	Inserate Gemeindekalender und Gemeindezeitschrift	2114	3114	13	3.000,00	3.000,00		3.000,00	3.000,00	
2/010000+811000	Jagdpachtschilling	2115	3115	14	300,00	300,00		300,00	300,00	
2/010000+816000	Kostenersatz-Gemeindemitarbeiter	2114	3114	13	7.000,00	7.000,00		7.000,00	7.000,00	
2/010000+816100	Einnahmen BEV	2114	3114	13	100,00	100,00		100,00	100,00	
2/010000+816200	Druckkostenersatz	2114	3114	13	500,00	500,00		500,00	500,00	
2/010000+816300	EDV- und Personalkostenersatz Kanal und Wasser	2114	3114	13	25.000,00	25.000,00		25.000,00	25.000,00	
2/010000+816330	Kostenersatz gemeindarbeiter (Friedhof)	2114	3114	13	3.500,00	3.500,00		3.500,00	3.500,00	
2/010000+816400	Kostenersätze	2114	3114	13	600,00	500,00	100,00	600,00	500,00	100,00
2/010000+829000	Sonstige Einnahmen	2116	3116	18	1.000,00	1.000,00		1.000,00	1.000,00	
2/010000+829200	Versicherungsfälle Sachschäden	2116	3116	18	1.000,00	100,00	900,00	1.000,00	100,00	900,00
2/010000+829300	Grundbuchsauszug	2116	3116	18	100,00	100,00		100,00	100,00	
SU 21 / 31	Summe Erträge / Einzahlungen operative Gebarung				42.200,00	41.200,00	1.000,00	42.200,00	41.200,00	1.000,00
1/010000-400000	div. geringwertige Wirtschaftsgüter	2221	3221	23	1.600,00	600,00	1.000,00	1.600,00	600,00	1.000,00
1/010000-413000	Wappen	2221	3221	23	100,00	100,00		100,00	100,00	
1/010000-451000	Heizung Reparaturen	2221	3221	23	1.500,00	1.000,00	500,00	1.500,00	1.000,00	500,00
1/010000-454000	Reinigungsmittel	2221	3221	23	500,00	500,00		500,00	500,00	
1/010000-456000	Büromaterial	2221	3221	23	2.000,00	2.000,00		2.000,00	2.000,00	
1/010000-457000	Druckwerke, Bücher, Zeitungsabos usw.	2221	3221	23	2.500,00	2.000,00	500,00	2.500,00	2.000,00	500,00
1/010000-457100	Gemeindekalender	2221	3221	23	2.000,00	1.800,00	200,00	2.000,00	1.800,00	200,00
1/010000-510000	Geldbezüge der Vertragsbediensteten der Verwaltung	2211	3211	20	117.700,00	112.000,00	5.700,00	117.700,00	112.000,00	5.700,00
1/010000-511000	Geldbezüge der Vertragsbediensteten in handwerklicher Verwendung	2211	3211	20	26.500,00	23.500,00	3.000,00	26.500,00	23.500,00	3.000,00
1/010000-521000	Geldbezüge der ganzjährig beschäftigten Arbeiter	2211	3211	20	73.400,00	69.700,00	3.700,00	73.400,00	69.700,00	3.700,00
1/010000-522000	Geldbezüge der nicht ganzjährig beschäftigten Angestellten	2211	3211	20						
1/010000-523000	Geldbezüge der nicht ganzjährig beschäftigten Arbeiter	2211	3211	20		1.000,00	-1.000,00		1.000,00	-1.000,00
1/010000-565000	Mehrleistungen	2211	3211	20	1.000,00	1.000,00		1.000,00	1.000,00	
1/010000-580000	Dienstgeberbeiträge zum Ausgleichsfonds für Familienbeihilfen	2212	3212	20	8.500,00	7.000,00	1.500,00	8.500,00	7.000,00	1.500,00
1/010000-582000	DGB Sozialvers.Beitrag	2212	3212	20	46.000,00	43.000,00	3.000,00	46.000,00	43.000,00	3.000,00
1/010000-591000	Dotierung von Rückstellungen für Abfertigungen	2214			400,00	400,00				
1/010000-592000	Dotierung von Rückstellungen für Jubiläumszuwendungen	2214			400,00	400,00				
1/010000-600000	Strom	2222	3222	24	2.000,00	1.500,00	500,00	2.000,00	1.500,00	500,00
1/010000-600100	Gasbezug EVN	2222	3222	24	9.000,00	2.000,00	7.000,00	9.000,00	2.000,00	7.000,00

1. Nachtragsvoranschlag 2022

Gemeinde Raasdorf

NVA Ergebnis- und Finanzierungsvoranschlag Detailnachweis

		MVAG		VC QU	Ergebnisvoranschlag		Finanzierungsvoranschlag			
		EH	FH		VA 2022 inkl. NVA	VA 2022	1. NVA	VA 2022 inkl. NVA	VA 2022	1. NVA
1/010000-614000	Instandhaltung d. Gebäude	2224	3224	24	1.500,00	1.500,00		1.500,00	1.500,00	
1/010000-616000	Instandhaltung d. Maschinen	2224	3224	24	500,00	500,00		500,00	500,00	
1/010000-630000	Portogebühren	2222	3222	24	2.500,00	2.500,00		2.500,00	2.500,00	
1/010000-631000	Telefongebühren	2222	3222	24	2.300,00	2.300,00		2.300,00	2.300,00	
1/010000-670000	Versicherungen	2222	3222	24	5.000,00	5.000,00		5.000,00	5.000,00	
1/010000-680000	Planmäßige Abschreibung	2226			9.300,00	9.300,00				
1/010000-711000	Müllgebühr	2225	3225	24	200,00	200,00		200,00	200,00	
1/010000-724000	Reisegebühren	2225	3225	24	1.000,00	1.000,00		1.000,00	1.000,00	
1/010000-728000	EDV-Wartung	2225	3225	24	10.000,00	10.000,00		10.000,00	10.000,00	
1/010000-728100	Reinigungsarbeiten	2225	3225	24	1.000,00	1.000,00		1.000,00	1.000,00	
1/010000-728200	Datenvernichtung	2225	3225	24	200,00	200,00		200,00	200,00	
1/010000-728400	arbeitsmedizinische Begehung	2225	3225	24	300,00	300,00		300,00	300,00	
1/010000-729000	Sonstige Ausgaben	2225	3225	24	1.500,00	1.500,00		1.500,00	1.500,00	
1/010000-729910	Sonstige Aufwendungen für Vorhaben	2225	3225	24	9.800,00		9.800,00	9.800,00		9.800,00
SU 22 / 32	Summe Aufwendungen / Auszahlungen operative Gebarung				340.200,00	304.800,00	35.400,00	330.100,00	294.700,00	35.400,00
SA 0 / SA 1	(0) Nettoergebnis (21 - 22) / (1) Geldfluss operative Gebarung (31 – 32)				-298.000,00	-263.600,00	-34.400,00	-287.900,00	-253.500,00	-34.400,00
SU 23	Summe Haushaltsrücklagen				0,00	0,00	0,00	0,00	0,00	0,00
SA00	Nettoergebnis nach Zuw./Entn. Haushaltsrücklagen (Saldo 0 +/- SU23)				-298.000,00	-263.600,00	-34.400,00			
Investive Gebarung										
SU 33	Summe Einzahlungen investive Gebarung							0,00	0,00	0,00
1/010000-020000	Ankauf von Maschinen		3414	2 41				8.000,00	1.000,00	7.000,00
1/010000-040000	Ankauf EDV-Programme		3414	2 41				1.000,00	1.000,00	
1/010000-042000	Amtsausstattung		3415	2 41				1.000,00	1.000,00	
SU 34	Summe Auszahlungen investive Gebarung							10.000,00	3.000,00	7.000,00
SA2	Saldo (2) Geldfluss aus der Investiven Gebarung (33 – 34)							-10.000,00	-3.000,00	-7.000,00
SA3	Saldo (3) Nettofinanzierungssaldo (Saldo 1 + Saldo 2)							-297.900,00	-256.500,00	-41.400,00
Finanzierungstätigkeit										
SU 35	Summe Einzahlungen aus der Finanzierungstätigkeit							0,00	0,00	0,00
SU 36	Summe Auszahlungen aus der Finanzierungstätigkeit							0,00	0,00	0,00
SA4	Saldo (4) Geldfluss aus der Finanzierungstätigkeit (35 – 36)							0,00	0,00	0,00
SA5	Saldo (5) Geldfluss aus der voranschlagswirksamen Gebarung (Saldo 3 + Saldo 4)							-297.900,00	-256.500,00	-41.400,00
010002	Gemeindeamt									
Operative Gebarung										
6/010002+829910	Sonstige Erträge	2116	3116	1 18	9.800,00		9.800,00	9.800,00		9.800,00
SU 21 / 31	Summe Erträge / Einzahlungen operative Gebarung				9.800,00	0,00	9.800,00	9.800,00	0,00	9.800,00
SU 22 / 32	Summe Aufwendungen / Auszahlungen operative Gebarung				0,00	0,00	0,00	0,00	0,00	0,00
SA 0 / SA 1	(0) Nettoergebnis (21 - 22) / (1) Geldfluss operative Gebarung (31 – 32)				9.800,00	0,00	9.800,00	9.800,00	0,00	9.800,00

1. Nachtragsvoranschlag 2022

Gemeinde Raasdorf

NVA Ergebnis- und Finanzierungsvoranschlag Detailnachweis

		MVAG		VC QU	Ergebnisvoranschlag			Finanzierungsvoranschlag		
		EH	FH		VA 2022 inkl. NVA	VA 2022	1. NVA	VA 2022 inkl. NVA	VA 2022	1. NVA
SU 23	Summe Haushaltsrücklagen				0,00	0,00	0,00	0,00	0,00	0,00
SA00	Nettoergebnis nach Zuw./Entn. Haushaltsrücklagen (Saldo 0 +/- SU23)				9.800,00	0,00	9.800,00			
Investive Gebarung										
6/010002+300000	Kapitaltransfers von Bund, Bundesfonds und Bundeskammern	3331	1	33				1.400,00		1.400,00
6/010002+301000	Kapitaltransfers von Ländern, Landesfonds und Landeskammern	3331	1	33				3.300,00		3.300,00
SU 33	Summe Einzahlungen investive Gebarung							4.700,00	0,00	4.700,00
5/010002-010000	Gebäude u. Bauten - Dachgeschoßdämmung	3413	1	40				14.500,00		14.500,00
SU 34	Summe Auszahlungen investive Gebarung							14.500,00	0,00	14.500,00
SA2	Saldo (2) Geldfluss aus der Investiven Gebarung (33 – 34)							-9.800,00	0,00	-9.800,00
SA3	Saldo (3) Nettofinanzierungssaldo (Saldo 1 + Saldo 2)							0,00	0,00	0,00
Finanzierungstätigkeit										
SU 35	Summe Einzahlungen aus der Finanzierungstätigkeit							0,00	0,00	0,00
SU 36	Summe Auszahlungen aus der Finanzierungstätigkeit							0,00	0,00	0,00
SA4	Saldo (4) Geldfluss aus der Finanzierungstätigkeit (35 – 36)							0,00	0,00	0,00
SA5	Saldo (5) Geldfluss aus der voranschlagswirksamen Gebarung (Saldo 3 + Saldo 4)							0,00	0,00	0,00
015	Pressestelle, Amtsblatt und Öffentlichkeitsarbeit									
015000	Pressestelle									
Operative Gebarung										
SU 21 / 31	Summe Erträge / Einzahlungen operative Gebarung				0,00	0,00	0,00	0,00	0,00	0,00
1/015000-457000	Gemeindezeitung	2221	3221	23	8.000,00	8.500,00	-500,00	8.000,00	8.500,00	-500,00
1/015000-459000	Luftbilder/Fotographien Raasdorf	2221	3221	23	500,00		500,00	500,00		500,00
SU 22 / 32	Summe Aufwendungen / Auszahlungen operative Gebarung				8.500,00	8.500,00	0,00	8.500,00	8.500,00	0,00
SA 0 / SA 1	(0) Nettoergebnis (21 - 22) / (1) Geldfluss operative Gebarung (31 – 32)				-8.500,00	-8.500,00	0,00	-8.500,00	-8.500,00	0,00
SU 23	Summe Haushaltsrücklagen				0,00	0,00	0,00	0,00	0,00	0,00
SA00	Nettoergebnis nach Zuw./Entn. Haushaltsrücklagen (Saldo 0 +/- SU23)				-8.500,00	-8.500,00	0,00			
Investive Gebarung										
SU 33	Summe Einzahlungen investive Gebarung							0,00	0,00	0,00
SU 34	Summe Auszahlungen investive Gebarung							0,00	0,00	0,00
SA2	Saldo (2) Geldfluss aus der Investiven Gebarung (33 – 34)							0,00	0,00	0,00
SA3	Saldo (3) Nettofinanzierungssaldo (Saldo 1 + Saldo 2)							-8.500,00	-8.500,00	0,00
Finanzierungstätigkeit										
SU 35	Summe Einzahlungen aus der Finanzierungstätigkeit							0,00	0,00	0,00
SU 36	Summe Auszahlungen aus der Finanzierungstätigkeit							0,00	0,00	0,00
SA4	Saldo (4) Geldfluss aus der Finanzierungstätigkeit (35 – 36)							0,00	0,00	0,00

1. Nachtragsvoranschlag 2022

Gemeinde Raasdorf

NVA Ergebnis- und Finanzierungsvoranschlag Detailnachweis

		MVAG	VC QU	Ergebnisvoranschlag		Finanzierungsvoranschlag			
		EH	FH	VA 2022 inkl. NVA	VA 2022	1. NVA	VA 2022 inkl. NVA	VA 2022	1. NVA
SA5	Saldo (5) Geldfluss aus der voranschlagswirksamen Gebarung (Saldo 3 + Saldo 4)						-8.500,00	-8.500,00	0,00
016	Elektronische Datenverarbeitung								
016000	Elektronische Datenverarbeitung								
Operative Gebarung									
SU 21 / 31	Summe Erträge / Einzahlungen operative Gebarung			0,00	0,00	0,00	0,00	0,00	0,00
1/016000-680000	Planmäßige Abschreibung		2226	6.400,00	6.400,00				
SU 22 / 32	Summe Aufwendungen / Auszahlungen operative Gebarung			6.400,00	6.400,00	0,00	0,00	0,00	0,00
SA 0 / SA 1	(0) Nettoergebnis (21 - 22) / (1) Geldfluss operative Gebarung (31 – 32)			-6.400,00	-6.400,00	0,00	0,00	0,00	0,00
SU 23	Summe Haushaltsrücklagen			0,00	0,00	0,00	0,00	0,00	0,00
SA00	Nettoergebnis nach Zuw./Entn. Haushaltsrücklagen (Saldo 0 +/- SU23)			-6.400,00	-6.400,00	0,00			
Investive Gebarung									
SU 33	Summe Einzahlungen investive Gebarung						0,00	0,00	0,00
1/016000-070000	Aktivierungsfähige Rechte (immaterielle Vermögenswerte)		3411 2 42						
SU 34	Summe Auszahlungen investive Gebarung						0,00	0,00	0,00
SA2	Saldo (2) Geldfluss aus der Investiven Gebarung (33 – 34)						0,00	0,00	0,00
SA3	Saldo (3) Nettofinanzierungssaldo (Saldo 1 + Saldo 2)						0,00	0,00	0,00
Finanzierungstätigkeit									
SU 35	Summe Einzahlungen aus der Finanzierungstätigkeit						0,00	0,00	0,00
SU 36	Summe Auszahlungen aus der Finanzierungstätigkeit						0,00	0,00	0,00
SA4	Saldo (4) Geldfluss aus der Finanzierungstätigkeit (35 – 36)						0,00	0,00	0,00
SA5	Saldo (5) Geldfluss aus der voranschlagswirksamen Gebarung (Saldo 3 + Saldo 4)						0,00	0,00	0,00
019	Repräsentation								
019000	Repräsentation Raasdorf								
Operative Gebarung									
SU 21 / 31	Summe Erträge / Einzahlungen operative Gebarung			0,00	0,00	0,00	0,00	0,00	0,00
1/019000-723000	Repräsentationsauslagen, Spenden		2225 3225 24	5.000,00	5.000,00		5.000,00	5.000,00	
SU 22 / 32	Summe Aufwendungen / Auszahlungen operative Gebarung			5.000,00	5.000,00	0,00	5.000,00	5.000,00	0,00
SA 0 / SA 1	(0) Nettoergebnis (21 - 22) / (1) Geldfluss operative Gebarung (31 – 32)			-5.000,00	-5.000,00	0,00	-5.000,00	-5.000,00	0,00
SU 23	Summe Haushaltsrücklagen			0,00	0,00	0,00	0,00	0,00	0,00
SA00	Nettoergebnis nach Zuw./Entn. Haushaltsrücklagen (Saldo 0 +/- SU23)			-5.000,00	-5.000,00	0,00			
Investive Gebarung									
SU 33	Summe Einzahlungen investive Gebarung						0,00	0,00	0,00
SU 34	Summe Auszahlungen investive Gebarung						0,00	0,00	0,00
SA2	Saldo (2) Geldfluss aus der Investiven Gebarung (33 – 34)						0,00	0,00	0,00
SA3	Saldo (3) Nettofinanzierungssaldo (Saldo 1 + Saldo 2)						-5.000,00	-5.000,00	0,00

1. Nachtragsvoranschlag 2022

Gemeinde Raasdorf

NVA Ergebnis- und Finanzierungsvoranschlag Detailnachweis

		MVAG	VC QU	Ergebnisvoranschlag			Finanzierungsvoranschlag		
		EH	FH	VA 2022 inkl. NVA	VA 2022	1. NVA	VA 2022 inkl. NVA	VA 2022	1. NVA
Finanzierungstätigkeit									
SU 35	Summe Einzahlungen aus der Finanzierungstätigkeit						0,00	0,00	0,00
SU 36	Summe Auszahlungen aus der Finanzierungstätigkeit						0,00	0,00	0,00
SA4	Saldo (4) Geldfluss aus der Finanzierungstätigkeit (35 – 36)						0,00	0,00	0,00
SA5	Saldo (5) Geldfluss aus der voranschlagswirksamen Gebarung (Saldo 3 + Saldo 4)						-5.000,00	-5.000,00	0,00
02 Hauptverwaltung									
020 Rechtsamt									
020000 Rechtsamt Raasdorf									
Operative Gebarung									
SU 21 / 31	Summe Erträge / Einzahlungen operative Gebarung			0,00	0,00	0,00	0,00	0,00	0,00
1/020000-640200	Steuerberatung, Rechtspflege, Grundbuchauskunft	2222	3222	24	1.000,00	1.000,00	1.000,00	1.000,00	
1/020000-710000	Öffentl.Abgaben (Gerichtsgebühren), ohne Gebühren gemäß FAG	2225	3225	24	100,00	100,00	100,00	100,00	
SU 22 / 32	Summe Aufwendungen / Auszahlungen operative Gebarung			1.100,00	1.100,00	0,00	1.100,00	1.100,00	0,00
SA 0 / SA 1	(0) Nettoergebnis (21 - 22) / (1) Geldfluss operative Gebarung (31 – 32)			-1.100,00	-1.100,00	0,00	-1.100,00	-1.100,00	0,00
SU 23	Summe Haushaltsrücklagen			0,00	0,00	0,00	0,00	0,00	0,00
SA00	Nettoergebnis nach Zuw./Entn. Haushaltsrücklagen (Saldo 0 +/- SU23)			-1.100,00	-1.100,00	0,00			
Investive Gebarung									
SU 33	Summe Einzahlungen investive Gebarung						0,00	0,00	0,00
SU 34	Summe Auszahlungen investive Gebarung						0,00	0,00	0,00
SA2	Saldo (2) Geldfluss aus der Investiven Gebarung (33 – 34)						0,00	0,00	0,00
SA3	Saldo (3) Nettofinanzierungssaldo (Saldo 1 + Saldo 2)						-1.100,00	-1.100,00	0,00
Finanzierungstätigkeit									
SU 35	Summe Einzahlungen aus der Finanzierungstätigkeit						0,00	0,00	0,00
SU 36	Summe Auszahlungen aus der Finanzierungstätigkeit						0,00	0,00	0,00
SA4	Saldo (4) Geldfluss aus der Finanzierungstätigkeit (35 – 36)						0,00	0,00	0,00
SA5	Saldo (5) Geldfluss aus der voranschlagswirksamen Gebarung (Saldo 3 + Saldo 4)						-1.100,00	-1.100,00	0,00
021 Statistisches Amt									
021000 Statistik Raasdorf									
Operative Gebarung									
2/021000+816300	Ersatz f. stat. Erhebungen	2114	3114	13	100,00	100,00	100,00	100,00	
SU 21 / 31	Summe Erträge / Einzahlungen operative Gebarung			100,00	100,00	0,00	100,00	100,00	0,00
SU 22 / 32	Summe Aufwendungen / Auszahlungen operative Gebarung			0,00	0,00	0,00	0,00	0,00	0,00
SA 0 / SA 1	(0) Nettoergebnis (21 - 22) / (1) Geldfluss operative Gebarung (31 – 32)			100,00	100,00	0,00	100,00	100,00	0,00

1. Nachtragsvoranschlag 2022

Gemeinde Raasdorf

NVA Ergebnis- und Finanzierungsvoranschlag Detailnachweis

		MVAG		VC QU	Ergebnisvoranschlag			Finanzierungsvoranschlag		
		EH	FH		VA 2022 inkl. NVA	VA 2022	1. NVA	VA 2022 inkl. NVA	VA 2022	1. NVA
SU 23	Summe Haushaltsrücklagen				0,00	0,00	0,00	0,00	0,00	0,00
SA00	Nettoergebnis nach Zuw./Entn. Haushaltsrücklagen (Saldo 0 +/- SU23)				100,00	100,00	0,00			
Investive Gebarung										
SU 33	Summe Einzahlungen investive Gebarung							0,00	0,00	0,00
SU 34	Summe Auszahlungen investive Gebarung							0,00	0,00	0,00
SA2	Saldo (2) Geldfluss aus der Investiven Gebarung (33 – 34)							0,00	0,00	0,00
SA3	Saldo (3) Nettofinanzierungssaldo (Saldo 1 + Saldo 2)							100,00	100,00	0,00
Finanzierungstätigkeit										
SU 35	Summe Einzahlungen aus der Finanzierungstätigkeit							0,00	0,00	0,00
SU 36	Summe Auszahlungen aus der Finanzierungstätigkeit							0,00	0,00	0,00
SA4	Saldo (4) Geldfluss aus der Finanzierungstätigkeit (35 – 36)							0,00	0,00	0,00
SA5	Saldo (5) Geldfluss aus der voranschlagswirksamen Gebarung (Saldo 3 + Saldo 4)							100,00	100,00	0,00
022	Standesamt									
022000	Standesamt Raasdorf									
Operative Gebarung										
SU 21 / 31	Summe Erträge / Einzahlungen operative Gebarung				0,00	0,00	0,00	0,00	0,00	0,00
1/022000-752000	Standesamt- und Staatsbürgerschaftsbeitrag	2231	3231	26	4.500,00	3.000,00	1.500,00	4.500,00	3.000,00	1.500,00
SU 22 / 32	Summe Aufwendungen / Auszahlungen operative Gebarung				4.500,00	3.000,00	1.500,00	4.500,00	3.000,00	1.500,00
SA 0 / SA 1	(0) Nettoergebnis (21 - 22) / (1) Geldfluss operative Gebarung (31 – 32)				-4.500,00	-3.000,00	-1.500,00	-4.500,00	-3.000,00	-1.500,00
SU 23	Summe Haushaltsrücklagen				0,00	0,00	0,00	0,00	0,00	0,00
SA00	Nettoergebnis nach Zuw./Entn. Haushaltsrücklagen (Saldo 0 +/- SU23)				-4.500,00	-3.000,00	-1.500,00			
Investive Gebarung										
SU 33	Summe Einzahlungen investive Gebarung							0,00	0,00	0,00
SU 34	Summe Auszahlungen investive Gebarung							0,00	0,00	0,00
SA2	Saldo (2) Geldfluss aus der Investiven Gebarung (33 – 34)							0,00	0,00	0,00
SA3	Saldo (3) Nettofinanzierungssaldo (Saldo 1 + Saldo 2)							-4.500,00	-3.000,00	-1.500,00
Finanzierungstätigkeit										
SU 35	Summe Einzahlungen aus der Finanzierungstätigkeit							0,00	0,00	0,00
SU 36	Summe Auszahlungen aus der Finanzierungstätigkeit							0,00	0,00	0,00
SA4	Saldo (4) Geldfluss aus der Finanzierungstätigkeit (35 – 36)							0,00	0,00	0,00
SA5	Saldo (5) Geldfluss aus der voranschlagswirksamen Gebarung (Saldo 3 + Saldo 4)							-4.500,00	-3.000,00	-1.500,00

1. Nachtragsvoranschlag 2022

Gemeinde Raasdorf

NVA Ergebnis- und Finanzierungsvoranschlag Detailnachweis

		MVAG VC QU			Ergebnisvoranschlag		Finanzierungsvoranschlag			
		EH	FH		VA 2022 inkl. NVA	VA 2022	1. NVA	VA 2022 inkl. NVA	VA 2022	1. NVA
024	Wahlamt									
024000	Wahlamt Raasdorf									
Operative Gebarung										
2/024000+816300	Kostenbeiträge für Wahlen	2114	3114	13	1.000,00	500,00	500,00	1.000,00	500,00	500,00
SU 21 / 31	Summe Erträge / Einzahlungen operative Gebarung				1.000,00	500,00	500,00	1.000,00	500,00	500,00
1/024000-728000	Kosten der Wahlen	2225	3225	24	500,00	500,00		500,00	500,00	
SU 22 / 32	Summe Aufwendungen / Auszahlungen operative Gebarung				500,00	500,00	0,00	500,00	500,00	0,00
SA 0 / SA 1	(0) Nettoergebnis (21 - 22) / (1) Geldfluss operative Gebarung (31 – 32)				500,00	0,00	500,00	500,00	0,00	500,00
SU 23	Summe Haushaltsrücklagen				0,00	0,00	0,00	0,00	0,00	0,00
SA00	Nettoergebnis nach Zuw./Entn. Haushaltsrücklagen (Saldo 0 +/- SU23)				500,00	0,00	500,00			
Investive Gebarung										
SU 33	Summe Einzahlungen investive Gebarung							0,00	0,00	0,00
SU 34	Summe Auszahlungen investive Gebarung							0,00	0,00	0,00
SA2	Saldo (2) Geldfluss aus der Investiven Gebarung (33 – 34)							0,00	0,00	0,00
SA3	Saldo (3) Nettofinanzierungssaldo (Saldo 1 + Saldo 2)							500,00	0,00	500,00
Finanzierungstätigkeit										
SU 35	Summe Einzahlungen aus der Finanzierungstätigkeit							0,00	0,00	0,00
SU 36	Summe Auszahlungen aus der Finanzierungstätigkeit							0,00	0,00	0,00
SA4	Saldo (4) Geldfluss aus der Finanzierungstätigkeit (35 – 36)							0,00	0,00	0,00
SA5	Saldo (5) Geldfluss aus der voranschlagswirksamen Gebarung (Saldo 3 + Saldo 4)							500,00	0,00	500,00
03	Bauverwaltung									
030	Bauamt									
030000	Bauverwaltung Raasdorf									
Operative Gebarung										
2/030000+816300	Einnahmen Sachverständigenhonorar	2114	3114	13	4.000,00	4.000,00		4.000,00	4.000,00	
SU 21 / 31	Summe Erträge / Einzahlungen operative Gebarung				4.000,00	4.000,00	0,00	4.000,00	4.000,00	0,00
1/030000-640100	Sachverständigenhonorar	2222	3222	24	5.000,00	5.000,00		5.000,00	5.000,00	
1/030000-710000	Öffentliche Abgaben (Ausgaben), ohne Gebühren gemäß FAG	2225	3225	24	100,00	100,00		100,00	100,00	
SU 22 / 32	Summe Aufwendungen / Auszahlungen operative Gebarung				5.100,00	5.100,00	0,00	5.100,00	5.100,00	0,00
SA 0 / SA 1	(0) Nettoergebnis (21 - 22) / (1) Geldfluss operative Gebarung (31 – 32)				-1.100,00	-1.100,00	0,00	-1.100,00	-1.100,00	0,00
SU 23	Summe Haushaltsrücklagen				0,00	0,00	0,00	0,00	0,00	0,00
SA00	Nettoergebnis nach Zuw./Entn. Haushaltsrücklagen (Saldo 0 +/- SU23)				-1.100,00	-1.100,00	0,00			
Investive Gebarung										
SU 33	Summe Einzahlungen investive Gebarung							0,00	0,00	0,00
SU 34	Summe Auszahlungen investive Gebarung							0,00	0,00	0,00

1. Nachtragsvoranschlag 2022

Gemeinde Raasdorf

NVA Ergebnis- und Finanzierungsvoranschlag Detailnachweis

MVAG VC QU					Ergebnisvoranschlag			Finanzierungsvoranschlag		
EH FH					VA 2022 inkl. NVA	VA 2022	1. NVA	VA 2022 inkl. NVA	VA 2022	1. NVA
SA2	Saldo (2) Geldfluss aus der Investiven Gebarung (33 – 34)							0,00	0,00	0,00
SA3	Saldo (3) Nettofinanzierungssaldo (Saldo 1 + Saldo 2)							-1.100,00	-1.100,00	0,00
Finanzierungstätigkeit										
SU 35	Summe Einzahlungen aus der Finanzierungstätigkeit							0,00	0,00	0,00
SU 36	Summe Auszahlungen aus der Finanzierungstätigkeit							0,00	0,00	0,00
SA4	Saldo (4) Geldfluss aus der Finanzierungstätigkeit (35 – 36)							0,00	0,00	0,00
SA5	Saldo (5) Geldfluss aus der voranschlagswirksamen Gebarung (Saldo 3 + Saldo 4)							-1.100,00	-1.100,00	0,00
031	Amt für Raumordnung und Raumplanung									
031000	Raumordnung Raasdorf									
Operative Gebarung										
2/031000+828000	Rückersätze von Aufwendungen	2116	3116	18	4.500,00		4.500,00	4.500,00		4.500,00
SU 21 / 31	Summe Erträge / Einzahlungen operative Gebarung				4.500,00	0,00	4.500,00	4.500,00	0,00	4.500,00
1/031000-728000	Flächenwidmung Raumplaner	2225	3225	24	1.000,00	1.000,00		1.000,00	1.000,00	
1/031000-729100	Digitale Katastralpläne	2225	3225	24	1.000,00	1.000,00		1.000,00	1.000,00	
SU 22 / 32	Summe Aufwendungen / Auszahlungen operative Gebarung				2.000,00	2.000,00	0,00	2.000,00	2.000,00	0,00
SA 0 / SA 1	(0) Nettoergebnis (21 - 22) / (1) Geldfluss operative Gebarung (31 – 32)				2.500,00	-2.000,00	4.500,00	2.500,00	-2.000,00	4.500,00
SU 23	Summe Haushaltsrücklagen				0,00	0,00	0,00	0,00	0,00	0,00
SA00	Nettoergebnis nach Zuw./Entn. Haushaltsrücklagen (Saldo 0 +/- SU23)				2.500,00	-2.000,00	4.500,00			
Investive Gebarung										
SU 33	Summe Einzahlungen investive Gebarung							0,00	0,00	0,00
1/031000-070000	Aktivierungsfähige Rechte (immaterielle Vermögenswerte)		3411	2 42						
SU 34	Summe Auszahlungen investive Gebarung							0,00	0,00	0,00
SA2	Saldo (2) Geldfluss aus der Investiven Gebarung (33 – 34)							0,00	0,00	0,00
SA3	Saldo (3) Nettofinanzierungssaldo (Saldo 1 + Saldo 2)							2.500,00	-2.000,00	4.500,00
Finanzierungstätigkeit										
SU 35	Summe Einzahlungen aus der Finanzierungstätigkeit							0,00	0,00	0,00
SU 36	Summe Auszahlungen aus der Finanzierungstätigkeit							0,00	0,00	0,00
SA4	Saldo (4) Geldfluss aus der Finanzierungstätigkeit (35 – 36)							0,00	0,00	0,00
SA5	Saldo (5) Geldfluss aus der voranschlagswirksamen Gebarung (Saldo 3 + Saldo 4)							2.500,00	-2.000,00	4.500,00
06	Sonstige Maßnahmen									
060	Beiträge an Verbände, Vereine oder sonstige Organisationen									
060000	Beiträge an Verbände Raasdorf									
Operative Gebarung										
SU 21 / 31	Summe Erträge / Einzahlungen operative Gebarung				0,00	0,00	0,00	0,00	0,00	0,00

1. Nachtragsvoranschlag 2022

Gemeinde Raasdorf

NVA Ergebnis- und Finanzierungsvoranschlag Detailnachweis

		MVAG			Ergebnisvoranschlag			Finanzierungsvoranschlag		
		EH	FH	VC QU	VA 2022 inkl. NVA	VA 2022	1. NVA	VA 2022 inkl. NVA	VA 2022	1. NVA
1/060000-726000	Beiträge an Verbände, Vereine	2225	3225	24	11.700,00	11.700,00		11.700,00	11.700,00	
SU 22 / 32	Summe Aufwendungen / Auszahlungen operative Gebarung				11.700,00	11.700,00	0,00	11.700,00	11.700,00	0,00
SA 0 / SA 1	(0) Nettoergebnis (21 - 22) / (1) Geldfluss operative Gebarung (31 – 32)				-11.700,00	-11.700,00	0,00	-11.700,00	-11.700,00	0,00
SU 23	Summe Haushaltsrücklagen				0,00	0,00	0,00	0,00	0,00	0,00
SA00	Nettoergebnis nach Zuw./Entn. Haushaltsrücklagen (Saldo 0 +/- SU23)				-11.700,00	-11.700,00	0,00			
Investive Gebarung										
SU 33	Summe Einzahlungen investive Gebarung							0,00	0,00	0,00
SU 34	Summe Auszahlungen investive Gebarung							0,00	0,00	0,00
SA2	Saldo (2) Geldfluss aus der Investiven Gebarung (33 – 34)							0,00	0,00	0,00
SA3	Saldo (3) Nettofinanzierungssaldo (Saldo 1 + Saldo 2)							-11.700,00	-11.700,00	0,00
Finanzierungstätigkeit										
SU 35	Summe Einzahlungen aus der Finanzierungstätigkeit							0,00	0,00	0,00
SU 36	Summe Auszahlungen aus der Finanzierungstätigkeit							0,00	0,00	0,00
SA4	Saldo (4) Geldfluss aus der Finanzierungstätigkeit (35 – 36)							0,00	0,00	0,00
SA5	Saldo (5) Geldfluss aus der voranschlagswirksamen Gebarung (Saldo 3 + Saldo 4)							-11.700,00	-11.700,00	0,00
062	Ehrungen und Auszeichnungen									
062000	Ehrungen und Auszeichnungen Raasdorf									
Operative Gebarung										
SU 21 / 31	Summe Erträge / Einzahlungen operative Gebarung				0,00	0,00	0,00	0,00	0,00	0,00
1/062000-728000	Ehrungen und Aus- zeichnungen	2225	3225	24	2.000,00	2.000,00		2.000,00	2.000,00	
SU 22 / 32	Summe Aufwendungen / Auszahlungen operative Gebarung				2.000,00	2.000,00	0,00	2.000,00	2.000,00	0,00
SA 0 / SA 1	(0) Nettoergebnis (21 - 22) / (1) Geldfluss operative Gebarung (31 – 32)				-2.000,00	-2.000,00	0,00	-2.000,00	-2.000,00	0,00
SU 23	Summe Haushaltsrücklagen				0,00	0,00	0,00	0,00	0,00	0,00
SA00	Nettoergebnis nach Zuw./Entn. Haushaltsrücklagen (Saldo 0 +/- SU23)				-2.000,00	-2.000,00	0,00			
Investive Gebarung										
SU 33	Summe Einzahlungen investive Gebarung							0,00	0,00	0,00
SU 34	Summe Auszahlungen investive Gebarung							0,00	0,00	0,00
SA2	Saldo (2) Geldfluss aus der Investiven Gebarung (33 – 34)							0,00	0,00	0,00
SA3	Saldo (3) Nettofinanzierungssaldo (Saldo 1 + Saldo 2)							-2.000,00	-2.000,00	0,00
Finanzierungstätigkeit										
SU 35	Summe Einzahlungen aus der Finanzierungstätigkeit							0,00	0,00	0,00
SU 36	Summe Auszahlungen aus der Finanzierungstätigkeit							0,00	0,00	0,00
SA4	Saldo (4) Geldfluss aus der Finanzierungstätigkeit (35 – 36)							0,00	0,00	0,00
SA5	Saldo (5) Geldfluss aus der voranschlagswirksamen Gebarung (Saldo 3 + Saldo 4)							-2.000,00	-2.000,00	0,00

1. Nachtragsvoranschlag 2022

Gemeinde Raasdorf

NVA Ergebnis- und Finanzierungsvoranschlag Detailnachweis

		MVAG		VC QU	Ergebnisvoranschlag		Finanzierungsvoranschlag			
		EH	FH		VA 2022 inkl. NVA	VA 2022	1. NVA	VA 2022 inkl. NVA	VA 2022	1. NVA
09	Personalbetreuung									
090	Bezugsvorschüsse und Darlehen									
090000	Personalbetreuung Raasdorf									
Operative Gebarung										
SU 21 / 31	Summe Erträge / Einzahlungen operative Gebarung				0,00	0,00	0,00	0,00	0,00	0,00
SU 22 / 32	Summe Aufwendungen / Auszahlungen operative Gebarung				0,00	0,00	0,00	0,00	0,00	0,00
SA 0 / SA 1	(0) Nettoergebnis (21 - 22) / (1) Geldfluss operative Gebarung (31 – 32)				0,00	0,00	0,00	0,00	0,00	0,00
SU 23	Summe Haushaltsrücklagen				0,00	0,00	0,00	0,00	0,00	0,00
SA00	Nettoergebnis nach Zuw./Entn. Haushaltsrücklagen (Saldo 0 +/- SU23)				0,00	0,00	0,00			
Investive Gebarung										
2/090000+273000	Bezugsvorschüsse an private Haushalte		3325	53						
SU 33	Summe Einzahlungen investive Gebarung							0,00	0,00	0,00
SU 34	Summe Auszahlungen investive Gebarung							0,00	0,00	0,00
SA2	Saldo (2) Geldfluss aus der Investiven Gebarung (33 – 34)							0,00	0,00	0,00
SA3	Saldo (3) Nettofinanzierungssaldo (Saldo 1 + Saldo 2)							0,00	0,00	0,00
Finanzierungstätigkeit										
SU 35	Summe Einzahlungen aus der Finanzierungstätigkeit							0,00	0,00	0,00
SU 36	Summe Auszahlungen aus der Finanzierungstätigkeit							0,00	0,00	0,00
SA4	Saldo (4) Geldfluss aus der Finanzierungstätigkeit (35 – 36)							0,00	0,00	0,00
SA5	Saldo (5) Geldfluss aus der voranschlagswirksamen Gebarung (Saldo 3 + Saldo 4)							0,00	0,00	0,00
091	Personalausbildung und Personalfortbildung									
091000	Personalausbildung und fortbildung Raasdorf									
Operative Gebarung										
SU 21 / 31	Summe Erträge / Einzahlungen operative Gebarung				0,00	0,00	0,00	0,00	0,00	0,00
1/091000-728000	Schulung der Bediensteten		2225	3225	24	2.000,00	2.000,00	2.000,00	2.000,00	
SU 22 / 32	Summe Aufwendungen / Auszahlungen operative Gebarung				2.000,00	2.000,00	0,00	2.000,00	2.000,00	0,00
SA 0 / SA 1	(0) Nettoergebnis (21 - 22) / (1) Geldfluss operative Gebarung (31 – 32)				-2.000,00	-2.000,00	0,00	-2.000,00	-2.000,00	0,00
SU 23	Summe Haushaltsrücklagen				0,00	0,00	0,00	0,00	0,00	0,00
SA00	Nettoergebnis nach Zuw./Entn. Haushaltsrücklagen (Saldo 0 +/- SU23)				-2.000,00	-2.000,00	0,00			
Investive Gebarung										
SU 33	Summe Einzahlungen investive Gebarung							0,00	0,00	0,00
SU 34	Summe Auszahlungen investive Gebarung							0,00	0,00	0,00
SA2	Saldo (2) Geldfluss aus der Investiven Gebarung (33 – 34)							0,00	0,00	0,00
SA3	Saldo (3) Nettofinanzierungssaldo (Saldo 1 + Saldo 2)							-2.000,00	-2.000,00	0,00

1. Nachtragsvoranschlag 2022

Gemeinde Raasdorf

NVA Ergebnis- und Finanzierungsvoranschlag Detailnachweis

		MVAG		VC QU	Ergebnisvoranschlag			Finanzierungsvoranschlag		
		EH	FH		VA 2022 inkl. NVA	VA 2022	1. NVA	VA 2022 inkl. NVA	VA 2022	1. NVA
Finanzierungstätigkeit										
SU 35	Summe Einzahlungen aus der Finanzierungstätigkeit							0,00	0,00	0,00
SU 36	Summe Auszahlungen aus der Finanzierungstätigkeit							0,00	0,00	0,00
SA4	Saldo (4) Geldfluss aus der Finanzierungstätigkeit (35 – 36)							0,00	0,00	0,00
SA5	Saldo (5) Geldfluss aus der voranschlagswirksamen Gebarung (Saldo 3 + Saldo 4)							-2.000,00	-2.000,00	0,00

1. Nachtragsvoranschlag 2022

Gemeinde Raasdorf

NVA Ergebnis- und Finanzierungsvoranschlag Detailnachweis

		MVAG		VC QU	Ergebnisvoranschlag		Finanzierungsvoranschlag			
		EH	FH		VA 2022 inkl. NVA	VA 2022	1. NVA	VA 2022 inkl. NVA	VA 2022	1. NVA
1 Öffentliche Ordnung und Sicherheit										
13	Sonderpolizei									
133	Veterinärpolizei									
133000	Veterinärpolizei Raasdorf									
Operative Gebarung										
2/133000+808000	Erlöse für Hundemarken	2116	3116	16	100,00	100,00		100,00	100,00	
SU 21 / 31	Summe Erträge / Einzahlungen operative Gebarung				100,00	100,00	0,00	100,00	100,00	0,00
SU 22 / 32	Summe Aufwendungen / Auszahlungen operative Gebarung				0,00	0,00	0,00	0,00	0,00	0,00
SA 0 / SA 1	(0) Nettoergebnis (21 - 22) / (1) Geldfluss operative Gebarung (31 – 32)				100,00	100,00	0,00	100,00	100,00	0,00
SU 23	Summe Haushaltsrücklagen				0,00	0,00	0,00	0,00	0,00	0,00
SA00	Nettoergebnis nach Zuw./Entn. Haushaltsrücklagen (Saldo 0 +/- SU23)				100,00	100,00	0,00			
Investive Gebarung										
SU 33	Summe Einzahlungen investive Gebarung							0,00	0,00	0,00
SU 34	Summe Auszahlungen investive Gebarung							0,00	0,00	0,00
SA2	Saldo (2) Geldfluss aus der Investiven Gebarung (33 – 34)							0,00	0,00	0,00
SA3	Saldo (3) Nettofinanzierungssaldo (Saldo 1 + Saldo 2)							100,00	100,00	0,00
Finanzierungstätigkeit										
SU 35	Summe Einzahlungen aus der Finanzierungstätigkeit							0,00	0,00	0,00
SU 36	Summe Auszahlungen aus der Finanzierungstätigkeit							0,00	0,00	0,00
SA4	Saldo (4) Geldfluss aus der Finanzierungstätigkeit (35 – 36)							0,00	0,00	0,00
SA5	Saldo (5) Geldfluss aus der voranschlagswirksamen Gebarung (Saldo 3 + Saldo 4)							100,00	100,00	0,00
16	Feuerwehrwesen									
163	Freiwillige Feuerwehren									
163000	Freiwillige Feuerwehren Raasdorf									
Operative Gebarung										
SU 21 / 31	Summe Erträge / Einzahlungen operative Gebarung				0,00	0,00	0,00	0,00	0,00	0,00
1/163000-680000	Planmäßige Abschreibung	2226			57.400,00	57.400,00				
1/163000-754000	Subvention für Feuerwehr	2231	3231	26	4.500,00	4.500,00		4.500,00	4.500,00	
1/163000-776000	Subventionen an Bezirk + Abschnitt	2233		44	1.000,00	1.000,00				
SU 22 / 32	Summe Aufwendungen / Auszahlungen operative Gebarung				62.900,00	62.900,00	0,00	4.500,00	4.500,00	0,00
SA 0 / SA 1	(0) Nettoergebnis (21 - 22) / (1) Geldfluss operative Gebarung (31 – 32)				-62.900,00	-62.900,00	0,00	-4.500,00	-4.500,00	0,00
1/163000-794001	Zuweisung an zweckgebundene Haushaltsrücklagen	2401								
SU 23	Summe Haushaltsrücklagen				0,00	0,00	0,00	0,00	0,00	0,00
SA00	Nettoergebnis nach Zuw./Entn. Haushaltsrücklagen (Saldo 0 +/- SU23)				-62.900,00	-62.900,00	0,00			

1. Nachtragsvoranschlag 2022

Gemeinde Raasdorf

NVA Ergebnis- und Finanzierungsvoranschlag Detailnachweis

		MVAG		VC QU	Ergebnisvoranschlag		Finanzierungsvoranschlag			
		EH	FH		VA 2022 inkl. NVA	VA 2022	1. NVA	VA 2022 inkl. NVA	VA 2022	1. NVA
Investive Gebarung										
SU 33	Summe Einzahlungen investive Gebarung							0,00	0,00	0,00
1/163000-776000	Subventionen an Bezirk + Abschnitt		3433	44				1.000,00	1.000,00	
SU 34	Summe Auszahlungen investive Gebarung							1.000,00	1.000,00	0,00
SA2	Saldo (2) Geldfluss aus der Investiven Gebarung (33 – 34)							-1.000,00	-1.000,00	0,00
SA3	Saldo (3) Nettofinanzierungssaldo (Saldo 1 + Saldo 2)							-5.500,00	-5.500,00	0,00
Finanzierungstätigkeit										
SU 35	Summe Einzahlungen aus der Finanzierungstätigkeit							0,00	0,00	0,00
SU 36	Summe Auszahlungen aus der Finanzierungstätigkeit							0,00	0,00	0,00
SA4	Saldo (4) Geldfluss aus der Finanzierungstätigkeit (35 – 36)							0,00	0,00	0,00
SA5	Saldo (5) Geldfluss aus der voranschlagswirksamen Gebarung (Saldo 3 + Saldo 4)							-5.500,00	-5.500,00	0,00
164	Förderung der Brandbekämpfung und Brandverhütung									
164000	Förderung der Brandbekämpfung und Brandverhütung Raasdorf									
Operative Gebarung										
2/164000+828000	FF-Haus Rückersatz Stromkosten	2116	3116	18	2.300,00	1.800,00	500,00	2.300,00	1.800,00	500,00
SU 21 / 31	Summe Erträge / Einzahlungen operative Gebarung				2.300,00	1.800,00	500,00	2.300,00	1.800,00	500,00
1/164000-400000	Ausrüstung und Anschaffungen	2221	3221	23	2.000,00	500,00	1.500,00	2.000,00	500,00	1.500,00
1/164000-452000	Treibstoffe	2221	3221	23	2.000,00	1.500,00	500,00	2.000,00	1.500,00	500,00
1/164000-600000	Strom	2222	3222	24	2.300,00	1.800,00	500,00	2.300,00	1.800,00	500,00
1/164000-616000	Instandhaltung Maschinen u. Fahrzeuge	2224	3224	24	1.000,00	1.000,00		1.000,00	1.000,00	
1/164000-670000	Versicherungen	2222	3222	24	2.600,00	2.600,00		2.600,00	2.600,00	
1/164000-728000	Kostenbeteiligungen	2225	3225	24	1.000,00	1.000,00		1.000,00	1.000,00	
1/164000-728100	Alarmierungssystem	2225	3225	24	1.000,00	1.000,00		1.000,00	1.000,00	
1/164000-729000	Instandhaltung FF-Haus	2225	3225	24	1.000,00	1.000,00		1.000,00	1.000,00	
SU 22 / 32	Summe Aufwendungen / Auszahlungen operative Gebarung				12.900,00	10.400,00	2.500,00	12.900,00	10.400,00	2.500,00
SA 0 / SA 1	(0) Nettoergebnis (21 - 22) / (1) Geldfluss operative Gebarung (31 – 32)				-10.600,00	-8.600,00	-2.000,00	-10.600,00	-8.600,00	-2.000,00
SU 23	Summe Haushaltsrücklagen				0,00	0,00	0,00	0,00	0,00	0,00
SA00	Nettoergebnis nach Zuw./Entn. Haushaltsrücklagen (Saldo 0 +/- SU23)				-10.600,00	-8.600,00	-2.000,00			
Investive Gebarung										
SU 33	Summe Einzahlungen investive Gebarung							0,00	0,00	0,00
SU 34	Summe Auszahlungen investive Gebarung							0,00	0,00	0,00
SA2	Saldo (2) Geldfluss aus der Investiven Gebarung (33 – 34)							0,00	0,00	0,00
SA3	Saldo (3) Nettofinanzierungssaldo (Saldo 1 + Saldo 2)							-10.600,00	-8.600,00	-2.000,00
Finanzierungstätigkeit										
SU 35	Summe Einzahlungen aus der Finanzierungstätigkeit							0,00	0,00	0,00
SU 36	Summe Auszahlungen aus der Finanzierungstätigkeit							0,00	0,00	0,00
SA4	Saldo (4) Geldfluss aus der Finanzierungstätigkeit (35 – 36)							0,00	0,00	0,00

1. Nachtragsvoranschlag 2022

Gemeinde Raasdorf

NVA Ergebnis- und Finanzierungsvoranschlag Detailnachweis

		MVAG			VC QU			Ergebnisvoranschlag			Finanzierungsvoranschlag		
		EH	FH		VA 2022 inkl. NVA		VA 2022	1. NVA	VA 2022 inkl. NVA	VA 2022	1. NVA		
SA5	Saldo (5) Geldfluss aus der voranschlagswirksamen Gebarung (Saldo 3 + Saldo 4)								-10.600,00	-8.600,00	-2.000,00		
18	Landesverteidigung												
180	Zivilschutz												
180000	Zivilschutz Raasdorf												
Operative Gebarung													
SU 21 / 31	Summe Erträge / Einzahlungen operative Gebarung				0,00	0,00	0,00	0,00	0,00	0,00			
1/180000-726000	Mitgliedsbeitrag Zivilschutz	2225	3225	24	200,00	200,00		200,00	200,00				
SU 22 / 32	Summe Aufwendungen / Auszahlungen operative Gebarung				200,00	200,00	0,00	200,00	200,00	0,00			
SA 0 / SA 1	(0) Nettoergebnis (21 - 22) / (1) Geldfluss operative Gebarung (31 – 32)				-200,00	-200,00	0,00	-200,00	-200,00	0,00			
SU 23	Summe Haushaltsrücklagen				0,00	0,00	0,00	0,00	0,00	0,00			
SA00	Nettoergebnis nach Zuw./Entn. Haushaltsrücklagen (Saldo 0 +/- SU23)				-200,00	-200,00	0,00						
Investive Gebarung													
SU 33	Summe Einzahlungen investive Gebarung							0,00	0,00	0,00			
SU 34	Summe Auszahlungen investive Gebarung							0,00	0,00	0,00			
SA2	Saldo (2) Geldfluss aus der Investiven Gebarung (33 – 34)							0,00	0,00	0,00			
SA3	Saldo (3) Nettofinanzierungssaldo (Saldo 1 + Saldo 2)							-200,00	-200,00	0,00			
Finanzierungstätigkeit													
SU 35	Summe Einzahlungen aus der Finanzierungstätigkeit							0,00	0,00	0,00			
SU 36	Summe Auszahlungen aus der Finanzierungstätigkeit							0,00	0,00	0,00			
SA4	Saldo (4) Geldfluss aus der Finanzierungstätigkeit (35 – 36)							0,00	0,00	0,00			
SA5	Saldo (5) Geldfluss aus der voranschlagswirksamen Gebarung (Saldo 3 + Saldo 4)							-200,00	-200,00	0,00			
189	Sonstige Einrichtungen und Maßnahmen												
189000	Stellungskommission												
Operative Gebarung													
SU 21 / 31	Summe Erträge / Einzahlungen operative Gebarung				0,00	0,00	0,00	0,00	0,00	0,00			
1/189000-768000	Teilnahme Stellungskommission	2234	3234	27	500,00	200,00	300,00	500,00	200,00	300,00			
SU 22 / 32	Summe Aufwendungen / Auszahlungen operative Gebarung				500,00	200,00	300,00	500,00	200,00	300,00			
SA 0 / SA 1	(0) Nettoergebnis (21 - 22) / (1) Geldfluss operative Gebarung (31 – 32)				-500,00	-200,00	-300,00	-500,00	-200,00	-300,00			
SU 23	Summe Haushaltsrücklagen				0,00	0,00	0,00	0,00	0,00	0,00			
SA00	Nettoergebnis nach Zuw./Entn. Haushaltsrücklagen (Saldo 0 +/- SU23)				-500,00	-200,00	-300,00						
Investive Gebarung													
SU 33	Summe Einzahlungen investive Gebarung							0,00	0,00	0,00			
SU 34	Summe Auszahlungen investive Gebarung							0,00	0,00	0,00			
SA2	Saldo (2) Geldfluss aus der Investiven Gebarung (33 – 34)							0,00	0,00	0,00			
SA3	Saldo (3) Nettofinanzierungssaldo (Saldo 1 + Saldo 2)							-500,00	-200,00	-300,00			

		MVAG		VC QU	Ergebnisvoranschlag			Finanzierungsvoranschlag		
		EH	FH		VA 2022 inkl. NVA	VA 2022	1. NVA	VA 2022 inkl. NVA	VA 2022	1. NVA
Finanzierungstätigkeit										
SU 35	Summe Einzahlungen aus der Finanzierungstätigkeit							0,00	0,00	0,00
SU 36	Summe Auszahlungen aus der Finanzierungstätigkeit							0,00	0,00	0,00
SA4	Saldo (4) Geldfluss aus der Finanzierungstätigkeit (35 – 36)							0,00	0,00	0,00
SA5	Saldo (5) Geldfluss aus der voranschlagswirksamen Gebarung (Saldo 3 + Saldo 4)							-500,00	-200,00	-300,00

1. Nachtragsvoranschlag 2022

Gemeinde Raasdorf

NVA Ergebnis- und Finanzierungsvoranschlag Detailnachweis

		MVAG			VC QU		Ergebnisvoranschlag		Finanzierungsvoranschlag		
		EH	FH		VA 2022 inkl. NVA	VA 2022	1. NVA	VA 2022 inkl. NVA	VA 2022	1. NVA	
2 Unterricht, Erziehung, Sport und Wissenschaft											
21	Allgemeinbildender Unterricht										
211	Volksschulen										
211000	Volksschulen										
Operative Gebarung											
SU 21 / 31	Summe Erträge / Einzahlungen operative Gebarung				0,00	0,00	0,00	0,00	0,00	0,00	
1/211000-752000	Schulumlage Volksschule	2231	3231	26	46.000,00	47.000,00	-1.000,00	46.000,00	47.000,00	-1.000,00	
SU 22 / 32	Summe Aufwendungen / Auszahlungen operative Gebarung				46.000,00	47.000,00	-1.000,00	46.000,00	47.000,00	-1.000,00	
SA 0 / SA 1	(0) Nettoergebnis (21 - 22) / (1) Geldfluss operative Gebarung (31 – 32)				-46.000,00	-47.000,00	1.000,00	-46.000,00	-47.000,00	1.000,00	
SU 23	Summe Haushaltsrücklagen				0,00	0,00	0,00	0,00	0,00	0,00	
SA00	Nettoergebnis nach Zuw./Entn. Haushaltsrücklagen (Saldo 0 +/- SU23)				-46.000,00	-47.000,00	1.000,00				
Investive Gebarung											
SU 33	Summe Einzahlungen investive Gebarung							0,00	0,00	0,00	
SU 34	Summe Auszahlungen investive Gebarung							0,00	0,00	0,00	
SA2	Saldo (2) Geldfluss aus der Investiven Gebarung (33 – 34)							0,00	0,00	0,00	
SA3	Saldo (3) Nettofinanzierungssaldo (Saldo 1 + Saldo 2)							-46.000,00	-47.000,00	1.000,00	
Finanzierungstätigkeit											
SU 35	Summe Einzahlungen aus der Finanzierungstätigkeit							0,00	0,00	0,00	
SU 36	Summe Auszahlungen aus der Finanzierungstätigkeit							0,00	0,00	0,00	
SA4	Saldo (4) Geldfluss aus der Finanzierungstätigkeit (35 – 36)							0,00	0,00	0,00	
SA5	Saldo (5) Geldfluss aus der voranschlagswirksamen Gebarung (Saldo 3 + Saldo 4)							-46.000,00	-47.000,00	1.000,00	
212	Hauptschulen										
212000	Hauptschulen										
Operative Gebarung											
SU 21 / 31	Summe Erträge / Einzahlungen operative Gebarung				0,00	0,00	0,00	0,00	0,00	0,00	
1/212000-752000	Schulumlagen Hauptschule	2231	3231	26	15.000,00	10.000,00	5.000,00	15.000,00	10.000,00	5.000,00	
SU 22 / 32	Summe Aufwendungen / Auszahlungen operative Gebarung				15.000,00	10.000,00	5.000,00	15.000,00	10.000,00	5.000,00	
SA 0 / SA 1	(0) Nettoergebnis (21 - 22) / (1) Geldfluss operative Gebarung (31 – 32)				-15.000,00	-10.000,00	-5.000,00	-15.000,00	-10.000,00	-5.000,00	
SU 23	Summe Haushaltsrücklagen				0,00	0,00	0,00	0,00	0,00	0,00	
SA00	Nettoergebnis nach Zuw./Entn. Haushaltsrücklagen (Saldo 0 +/- SU23)				-15.000,00	-10.000,00	-5.000,00				
Investive Gebarung											
SU 33	Summe Einzahlungen investive Gebarung							0,00	0,00	0,00	
SU 34	Summe Auszahlungen investive Gebarung							0,00	0,00	0,00	
SA2	Saldo (2) Geldfluss aus der Investiven Gebarung (33 – 34)							0,00	0,00	0,00	
SA3	Saldo (3) Nettofinanzierungssaldo (Saldo 1 + Saldo 2)							-15.000,00	-10.000,00	-5.000,00	

1. Nachtragsvoranschlag 2022

Gemeinde Raasdorf

NVA Ergebnis- und Finanzierungsvoranschlag Detailnachweis

		MVAG	VC QU	Ergebnisvoranschlag		Finanzierungsvoranschlag			
		EH	FH	VA 2022 inkl. NVA	VA 2022	1. NVA	VA 2022 inkl. NVA	VA 2022	1. NVA
Finanzierungstätigkeit									
SU 35	Summe Einzahlungen aus der Finanzierungstätigkeit						0,00	0,00	0,00
SU 36	Summe Auszahlungen aus der Finanzierungstätigkeit						0,00	0,00	0,00
SA4	Saldo (4) Geldfluss aus der Finanzierungstätigkeit (35 – 36)						0,00	0,00	0,00
SA5	Saldo (5) Geldfluss aus der voranschlagswirksamen Gebarung (Saldo 3 + Saldo 4)						-15.000,00	-10.000,00	-5.000,00
214 Polytechnische Schulen									
214000 Polytechnische Schulen									
Operative Gebarung									
SU 21 / 31	Summe Erträge / Einzahlungen operative Gebarung			0,00	0,00	0,00	0,00	0,00	0,00
1/214000-752000	Schulumlagen Poly	2231	3231	26	2.900,00	1.400,00	1.500,00	2.900,00	1.500,00
SU 22 / 32	Summe Aufwendungen / Auszahlungen operative Gebarung				2.900,00	1.400,00	1.500,00	2.900,00	1.500,00
SA 0 / SA 1	(0) Nettoergebnis (21 - 22) / (1) Geldfluss operative Gebarung (31 – 32)				-2.900,00	-1.400,00	-1.500,00	-2.900,00	-1.500,00
SU 23	Summe Haushaltsrücklagen				0,00	0,00	0,00	0,00	0,00
SA00	Nettoergebnis nach Zuw./Entn. Haushaltsrücklagen (Saldo 0 +/- SU23)				-2.900,00	-1.400,00	-1.500,00		
Investive Gebarung									
SU 33	Summe Einzahlungen investive Gebarung						0,00	0,00	0,00
SU 34	Summe Auszahlungen investive Gebarung						0,00	0,00	0,00
SA2	Saldo (2) Geldfluss aus der Investiven Gebarung (33 – 34)						0,00	0,00	0,00
SA3	Saldo (3) Nettofinanzierungssaldo (Saldo 1 + Saldo 2)						-2.900,00	-1.400,00	-1.500,00
Finanzierungstätigkeit									
SU 35	Summe Einzahlungen aus der Finanzierungstätigkeit						0,00	0,00	0,00
SU 36	Summe Auszahlungen aus der Finanzierungstätigkeit						0,00	0,00	0,00
SA4	Saldo (4) Geldfluss aus der Finanzierungstätigkeit (35 – 36)						0,00	0,00	0,00
SA5	Saldo (5) Geldfluss aus der voranschlagswirksamen Gebarung (Saldo 3 + Saldo 4)						-2.900,00	-1.400,00	-1.500,00
22 Berufsbildender Unterricht; Anstalten der Lehrer- und Erzieherbildung									
220 Berufsbildende Pflichtschulen									
220000 Berufsbildende Pflichtschulen Raasdorf									
Operative Gebarung									
SU 21 / 31	Summe Erträge / Einzahlungen operative Gebarung				0,00	0,00	0,00	0,00	0,00
1/220000-729000	Berufsschülerbeitrag	2225	3225	24	8.000,00	8.000,00		8.000,00	8.000,00
SU 22 / 32	Summe Aufwendungen / Auszahlungen operative Gebarung				8.000,00	8.000,00	0,00	8.000,00	8.000,00
SA 0 / SA 1	(0) Nettoergebnis (21 - 22) / (1) Geldfluss operative Gebarung (31 – 32)				-8.000,00	-8.000,00	0,00	-8.000,00	-8.000,00
SU 23	Summe Haushaltsrücklagen				0,00	0,00	0,00	0,00	0,00
SA00	Nettoergebnis nach Zuw./Entn. Haushaltsrücklagen (Saldo 0 +/- SU23)				-8.000,00	-8.000,00	0,00		

1. Nachtragsvoranschlag 2022

Gemeinde Raasdorf

NVA Ergebnis- und Finanzierungsvoranschlag Detailnachweis

		MVAG	VC QU	Ergebnisvoranschlag			Finanzierungsvoranschlag			
		EH	FH	VA 2022 inkl. NVA	VA 2022	1. NVA	VA 2022 inkl. NVA	VA 2022	1. NVA	
Investive Gebarung										
SU 33	Summe Einzahlungen investive Gebarung						0,00	0,00	0,00	
SU 34	Summe Auszahlungen investive Gebarung						0,00	0,00	0,00	
SA2	Saldo (2) Geldfluss aus der Investiven Gebarung (33 – 34)						0,00	0,00	0,00	
SA3	Saldo (3) Nettofinanzierungssaldo (Saldo 1 + Saldo 2)						-8.000,00	-8.000,00	0,00	
Finanzierungstätigkeit										
SU 35	Summe Einzahlungen aus der Finanzierungstätigkeit						0,00	0,00	0,00	
SU 36	Summe Auszahlungen aus der Finanzierungstätigkeit						0,00	0,00	0,00	
SA4	Saldo (4) Geldfluss aus der Finanzierungstätigkeit (35 – 36)						0,00	0,00	0,00	
SA5	Saldo (5) Geldfluss aus der voranschlagswirksamen Gebarung (Saldo 3 + Saldo 4)						-8.000,00	-8.000,00	0,00	
23	Förderung des Unterrichts									
232	Schülerbetreuung									
232000	Schülerbetreuung Raasdorf									
Operative Gebarung										
2/232000+861100	Transfers von Ländern, Landesfonds und Landeskammern	2121	3121	15	800,00	1.500,00	-700,00	800,00	1.500,00	-700,00
SU 21 / 31	Summe Erträge / Einzahlungen operative Gebarung				800,00	1.500,00	-700,00	800,00	1.500,00	-700,00
1/232000-757000	Subvention HS Theaterprojekt	2234	3234	27	300,00	300,00		300,00	300,00	
SU 22 / 32	Summe Aufwendungen / Auszahlungen operative Gebarung				300,00	300,00	0,00	300,00	300,00	0,00
SA 0 / SA 1	(0) Nettoergebnis (21 - 22) / (1) Geldfluss operative Gebarung (31 – 32)				500,00	1.200,00	-700,00	500,00	1.200,00	-700,00
SU 23	Summe Haushaltsrücklagen				0,00	0,00	0,00	0,00	0,00	0,00
SA00	Nettoergebnis nach Zuw./Entn. Haushaltsrücklagen (Saldo 0 +/- SU23)				500,00	1.200,00	-700,00			
Investive Gebarung										
SU 33	Summe Einzahlungen investive Gebarung						0,00	0,00	0,00	
SU 34	Summe Auszahlungen investive Gebarung						0,00	0,00	0,00	
SA2	Saldo (2) Geldfluss aus der Investiven Gebarung (33 – 34)						0,00	0,00	0,00	
SA3	Saldo (3) Nettofinanzierungssaldo (Saldo 1 + Saldo 2)						500,00	1.200,00	-700,00	
Finanzierungstätigkeit										
SU 35	Summe Einzahlungen aus der Finanzierungstätigkeit						0,00	0,00	0,00	
SU 36	Summe Auszahlungen aus der Finanzierungstätigkeit						0,00	0,00	0,00	
SA4	Saldo (4) Geldfluss aus der Finanzierungstätigkeit (35 – 36)						0,00	0,00	0,00	
SA5	Saldo (5) Geldfluss aus der voranschlagswirksamen Gebarung (Saldo 3 + Saldo 4)						500,00	1.200,00	-700,00	

1. Nachtragsvoranschlag 2022

Gemeinde Raasdorf

NVA Ergebnis- und Finanzierungsvoranschlag Detailnachweis

		MVAG		VC QU	Ergebnisvoranschlag		Finanzierungsvoranschlag			
		EH	FH		VA 2022 inkl. NVA	VA 2022	1. NVA	VA 2022 inkl. NVA	VA 2022	1. NVA
24	Vorschulische Erziehung									
240	Kindergärten									
240000	Kindergärten Raasdorf									
Operative Gebarung										
2/240000+829200	Versicherungsfälle Sachschäden	2116	3116	18	500,00	500,00		500,00	500,00	
6/240000+871000	Sonderbedarfszuweisung	2121	3121	1 33	5.000,00	5.000,00		5.000,00	5.000,00	
SU 21 / 31	Summe Erträge / Einzahlungen operative Gebarung				5.500,00	5.500,00	0,00	5.500,00	5.500,00	0,00
1/240000-452000	Treibstoffe	2221	3221	23	2.500,00	2.000,00	500,00	2.500,00	2.000,00	500,00
1/240000-620000	Kindergartenbus - Instandhaltung	2222	3222	24	2.000,00	2.000,00		2.000,00	2.000,00	
1/240000-670000	Versicherungen Kindergartenbus	2222	3222	24	2.200,00	2.200,00		2.200,00	2.200,00	
1/240000-752000	Kindergartenbeitrag Glinzendorf	2231	3231	26	103.000,00	70.000,00	33.000,00	103.000,00	70.000,00	33.000,00
SU 22 / 32	Summe Aufwendungen / Auszahlungen operative Gebarung				109.700,00	76.200,00	33.500,00	109.700,00	76.200,00	33.500,00
SA 0 / SA 1	(0) Nettoergebnis (21 - 22) / (1) Geldfluss operative Gebarung (31 – 32)				-104.200,00	-70.700,00	-33.500,00	-104.200,00	-70.700,00	-33.500,00
6/240000+895001	Entnahmen von allgemeinen Haushaltsrücklagen	2301		1	27.500,00	27.500,00				
SU 23	Summe Haushaltsrücklagen				27.500,00	27.500,00	0,00	0,00	0,00	0,00
SA00	Nettoergebnis nach Zuw./Entn. Haushaltsrücklagen (Saldo 0 +/- SU23)				-76.700,00	-43.200,00	-33.500,00			
Investive Gebarung										
6/240000+300000	Kapitaltransfers von Bund, Bundesfonds und Bundeskammern		3331	1 33				10.500,00	10.500,00	
6/240000+301000	Kapitaltransfers von Ländern, Landesfonds und Landeskammern		3331	1 33				13.000,00	13.000,00	
SU 33	Summe Einzahlungen investive Gebarung							23.500,00	23.500,00	0,00
5/240000-040000	Ankauf Kindergartenbus		3414	1 41				56.000,00	56.000,00	
SU 34	Summe Auszahlungen investive Gebarung							56.000,00	56.000,00	0,00
SA2	Saldo (2) Geldfluss aus der Investiven Gebarung (33 – 34)							-32.500,00	-32.500,00	0,00
SA3	Saldo (3) Nettofinanzierungssaldo (Saldo 1 + Saldo 2)							-136.700,00	-103.200,00	-33.500,00
Finanzierungstätigkeit										
SU 35	Summe Einzahlungen aus der Finanzierungstätigkeit							0,00	0,00	0,00
SU 36	Summe Auszahlungen aus der Finanzierungstätigkeit							0,00	0,00	0,00
SA4	Saldo (4) Geldfluss aus der Finanzierungstätigkeit (35 – 36)							0,00	0,00	0,00
SA5	Saldo (5) Geldfluss aus der voranschlagswirksamen Gebarung (Saldo 3 + Saldo 4)							-136.700,00	-103.200,00	-33.500,00

1. Nachtragsvoranschlag 2022

Gemeinde Raasdorf

NVA Ergebnis- und Finanzierungsvoranschlag Detailnachweis

		MVAG		VC QU	Ergebnisvoranschlag		Finanzierungsvoranschlag			
		EH	FH		VA 2022 inkl. NVA	VA 2022	1. NVA	VA 2022 inkl. NVA	VA 2022	1. NVA
26	Sport und außerschulische Leibeserziehung									
262	Sportplätze									
262000	Sporterziehung Raasdorf									
Operative Gebarung										
SU 21 / 31	Summe Erträge / Einzahlungen operative Gebarung				0,00	0,00	0,00	0,00	0,00	0,00
1/262000-400000	Geringwertige Wirtschaftsgüter (GWG)	2221	3221	23	500,00		500,00	500,00		500,00
1/262000-600000	Strom Fußballplatz	2222	3222	24	200,00	200,00		200,00	200,00	
1/262000-610000	Instandhaltung u. Pflege Fussballplatz	2224	3224	24	500,00	500,00		500,00	500,00	
1/262000-618000	Instandhaltung, Pflege und Prüfung Spielplatz	2224	3224	24	2.500,00	1.000,00	1.500,00	2.500,00	1.000,00	1.500,00
1/262000-680000	Planmäßige Abschreibung	2226								
1/262000-700000	Pacht f. Fussballplatz	2223	3223	24	200,00	200,00		200,00	200,00	
1/262000-757000	Sportförderung	2234	3234	27	1.000,00	1.000,00		1.000,00	1.000,00	
SU 22 / 32	Summe Aufwendungen / Auszahlungen operative Gebarung				4.900,00	2.900,00	2.000,00	4.900,00	2.900,00	2.000,00
SA 0 / SA 1	(0) Nettoergebnis (21 - 22) / (1) Geldfluss operative Gebarung (31 – 32)				-4.900,00	-2.900,00	-2.000,00	-4.900,00	-2.900,00	-2.000,00
SU 23	Summe Haushaltsrücklagen				0,00	0,00	0,00	0,00	0,00	0,00
SA00	Nettoergebnis nach Zuw./Entn. Haushaltsrücklagen (Saldo 0 +/- SU23)				-4.900,00	-2.900,00	-2.000,00			
Investive Gebarung										
SU 33	Summe Einzahlungen investive Gebarung							0,00	0,00	0,00
1/262000-050000	Spiel- und Sportanlagen		3412	2 40					500,00	-500,00
SU 34	Summe Auszahlungen investive Gebarung							0,00	500,00	-500,00
SA2	Saldo (2) Geldfluss aus der Investiven Gebarung (33 – 34)							0,00	-500,00	500,00
SA3	Saldo (3) Nettofinanzierungssaldo (Saldo 1 + Saldo 2)							-4.900,00	-3.400,00	-1.500,00
Finanzierungstätigkeit										
SU 35	Summe Einzahlungen aus der Finanzierungstätigkeit							0,00	0,00	0,00
SU 36	Summe Auszahlungen aus der Finanzierungstätigkeit							0,00	0,00	0,00
SA4	Saldo (4) Geldfluss aus der Finanzierungstätigkeit (35 – 36)							0,00	0,00	0,00
SA5	Saldo (5) Geldfluss aus der voranschlagswirksamen Gebarung (Saldo 3 + Saldo 4)							-4.900,00	-3.400,00	-1.500,00
269	Sonstige Einrichtungen und Maßnahmen									
269000	Outdoor-Fitnesspark									
Operative Gebarung										
2/269000+813000	Erträge aus der Auflösung von Investitionszuschüssen (Kapitaltransfers)	2127			3.000,00	3.000,00				
6/269000+829910	Zuführung von Straßenbau	2116	3116	1 18						
SU 21 / 31	Summe Erträge / Einzahlungen operative Gebarung				3.000,00	3.000,00	0,00	0,00	0,00	0,00

1. Nachtragsvoranschlag 2022

Gemeinde Raasdorf

NVA Ergebnis- und Finanzierungsvoranschlag Detailnachweis

		MVAG		VC QU	Ergebnisvoranschlag		Finanzierungsvoranschlag			
		EH	FH		VA 2022 inkl. NVA	VA 2022	1. NVA	VA 2022 inkl. NVA	VA 2022	1. NVA
1/269000-680000	Planmäßige Abschreibung	2226			4.300,00	4.300,00				
SU 22 / 32	Summe Aufwendungen / Auszahlungen operative Gebarung				4.300,00	4.300,00	0,00	0,00	0,00	0,00
SA 0 / SA 1	(0) Nettoergebnis (21 - 22) / (1) Geldfluss operative Gebarung (31 – 32)				-1.300,00	-1.300,00	0,00	0,00	0,00	0,00
6/269000+895001	Entnahmen von allgemeinen Haushaltsrücklagen	2301		1						
SU 23	Summe Haushaltsrücklagen				0,00	0,00	0,00	0,00	0,00	0,00
SA00	Nettoergebnis nach Zuw./Entn. Haushaltsrücklagen (Saldo 0 +/- SU23)				-1.300,00	-1.300,00	0,00			
Investive Gebarung										
6/269000+305000	Förderung Umweltfonds Flughafen Wien		3333	1 34						
SU 33	Summe Einzahlungen investive Gebarung							0,00	0,00	0,00
5/269000-006000	Fitnessgeräte		3412	1 40						
SU 34	Summe Auszahlungen investive Gebarung							0,00	0,00	0,00
SA2	Saldo (2) Geldfluss aus der Investiven Gebarung (33 – 34)							0,00	0,00	0,00
SA3	Saldo (3) Nettofinanzierungssaldo (Saldo 1 + Saldo 2)							0,00	0,00	0,00
Finanzierungstätigkeit										
SU 35	Summe Einzahlungen aus der Finanzierungstätigkeit							0,00	0,00	0,00
SU 36	Summe Auszahlungen aus der Finanzierungstätigkeit							0,00	0,00	0,00
SA4	Saldo (4) Geldfluss aus der Finanzierungstätigkeit (35 – 36)							0,00	0,00	0,00
SA5	Saldo (5) Geldfluss aus der voranschlagswirksamen Gebarung (Saldo 3 + Saldo 4)							0,00	0,00	0,00
27	Erwachsenenbildung									
273	Volksbüchereien									
273000	Bibliothek Raasdorf									
Operative Gebarung										
SU 21 / 31	Summe Erträge / Einzahlungen operative Gebarung				0,00	0,00	0,00	0,00	0,00	0,00
1/273000-728000	Entgelte für sonstige Leistungen	2225	3225	24	500,00	500,00		500,00	500,00	
SU 22 / 32	Summe Aufwendungen / Auszahlungen operative Gebarung				500,00	500,00	0,00	500,00	500,00	0,00
SA 0 / SA 1	(0) Nettoergebnis (21 - 22) / (1) Geldfluss operative Gebarung (31 – 32)				-500,00	-500,00	0,00	-500,00	-500,00	0,00
SU 23	Summe Haushaltsrücklagen				0,00	0,00	0,00	0,00	0,00	0,00
SA00	Nettoergebnis nach Zuw./Entn. Haushaltsrücklagen (Saldo 0 +/- SU23)				-500,00	-500,00	0,00			
Investive Gebarung										
SU 33	Summe Einzahlungen investive Gebarung							0,00	0,00	0,00
SU 34	Summe Auszahlungen investive Gebarung							0,00	0,00	0,00
SA2	Saldo (2) Geldfluss aus der Investiven Gebarung (33 – 34)							0,00	0,00	0,00
SA3	Saldo (3) Nettofinanzierungssaldo (Saldo 1 + Saldo 2)							-500,00	-500,00	0,00
Finanzierungstätigkeit										
SU 35	Summe Einzahlungen aus der Finanzierungstätigkeit							0,00	0,00	0,00

1. Nachtragsvoranschlag 2022

Gemeinde Raasdorf

NVA Ergebnis- und Finanzierungsvoranschlag Detailnachweis

		MVAG	VC QU	Ergebnisvoranschlag			Finanzierungsvoranschlag		
		EH	FH	VA 2022 inkl. NVA	VA 2022	1. NVA	VA 2022 inkl. NVA	VA 2022	1. NVA
SU 36	Summe Auszahlungen aus der Finanzierungstätigkeit						0,00	0,00	0,00
SA4	Saldo (4) Geldfluss aus der Finanzierungstätigkeit (35 – 36)						0,00	0,00	0,00
SA5	Saldo (5) Geldfluss aus der voranschlagswirksamen Gebarung (Saldo 3 + Saldo 4)						-500,00	-500,00	0,00
28	Forschung und Wissenschaft								
282	Studienbeihilfen								
282000	Studienbeihilfen								
Operative Gebarung									
SU 21 / 31	Summe Erträge / Einzahlungen operative Gebarung			0,00	0,00	0,00	0,00	0,00	0,00
1/282000-768000	NÖ Semesterticket	2234	3234	27	500,00	500,00	500,00	500,00	
SU 22 / 32	Summe Aufwendungen / Auszahlungen operative Gebarung			500,00	500,00	0,00	500,00	500,00	0,00
SA 0 / SA 1	(0) Nettoergebnis (21 - 22) / (1) Geldfluss operative Gebarung (31 – 32)			-500,00	-500,00	0,00	-500,00	-500,00	0,00
SU 23	Summe Haushaltsrücklagen			0,00	0,00	0,00	0,00	0,00	0,00
SA00	Nettoergebnis nach Zuw./Entn. Haushaltsrücklagen (Saldo 0 +/- SU23)			-500,00	-500,00	0,00			
Investive Gebarung									
SU 33	Summe Einzahlungen investive Gebarung						0,00	0,00	0,00
SU 34	Summe Auszahlungen investive Gebarung						0,00	0,00	0,00
SA2	Saldo (2) Geldfluss aus der Investiven Gebarung (33 – 34)						0,00	0,00	0,00
SA3	Saldo (3) Nettofinanzierungssaldo (Saldo 1 + Saldo 2)						-500,00	-500,00	0,00
Finanzierungstätigkeit									
SU 35	Summe Einzahlungen aus der Finanzierungstätigkeit						0,00	0,00	0,00
SU 36	Summe Auszahlungen aus der Finanzierungstätigkeit						0,00	0,00	0,00
SA4	Saldo (4) Geldfluss aus der Finanzierungstätigkeit (35 – 36)						0,00	0,00	0,00
SA5	Saldo (5) Geldfluss aus der voranschlagswirksamen Gebarung (Saldo 3 + Saldo 4)						-500,00	-500,00	0,00

1. Nachtragsvoranschlag 2022

Gemeinde Raasdorf

NVA Ergebnis- und Finanzierungsvoranschlag Detailnachweis

		MVAG	VC QU	Ergebnisvoranschlag		Finanzierungsvoranschlag				
		EH	FH		VA 2022 inkl. NVA	VA 2022	1. NVA	VA 2022 inkl. NVA	VA 2022	1. NVA
3 Kunst, Kultur und Kultus										
32	Musik und darstellende Kunst									
320	Ausbildung in Musik und darstellender Kunst									
320000	Musikschule									
Operative Gebarung										
SU 21 / 31	Summe Erträge / Einzahlungen operative Gebarung				0,00	0,00	0,00	0,00	0,00	0,00
1/320000-752000	Transfers an Gemeinden, Gemeindeverbände (ohne marktbestimmte Tätigkeit) und Gemeindefonds	2231	3231	26	26.600,00		26.600,00	26.600,00		26.600,00
SU 22 / 32	Summe Aufwendungen / Auszahlungen operative Gebarung				26.600,00	0,00	26.600,00	26.600,00	0,00	26.600,00
SA 0 / SA 1	(0) Nettoergebnis (21 - 22) / (1) Geldfluss operative Gebarung (31 – 32)				-26.600,00	0,00	-26.600,00	-26.600,00	0,00	-26.600,00
SU 23	Summe Haushaltsrücklagen				0,00	0,00	0,00	0,00	0,00	0,00
SA00	Nettoergebnis nach Zuw./Entn. Haushaltsrücklagen (Saldo 0 +/- SU23)				-26.600,00	0,00	-26.600,00			
Investive Gebarung										
SU 33	Summe Einzahlungen investive Gebarung							0,00	0,00	0,00
SU 34	Summe Auszahlungen investive Gebarung							0,00	0,00	0,00
SA2	Saldo (2) Geldfluss aus der Investiven Gebarung (33 – 34)							0,00	0,00	0,00
SA3	Saldo (3) Nettofinanzierungssaldo (Saldo 1 + Saldo 2)							-26.600,00	0,00	-26.600,00
Finanzierungstätigkeit										
SU 35	Summe Einzahlungen aus der Finanzierungstätigkeit							0,00	0,00	0,00
SU 36	Summe Auszahlungen aus der Finanzierungstätigkeit							0,00	0,00	0,00
SA4	Saldo (4) Geldfluss aus der Finanzierungstätigkeit (35 – 36)							0,00	0,00	0,00
SA5	Saldo (5) Geldfluss aus der voranschlagswirksamen Gebarung (Saldo 3 + Saldo 4)							-26.600,00	0,00	-26.600,00
322	Maßnahmen zur Förderung der Musikpflege									
322000	Förderung der Musikpflege									
Operative Gebarung										
SU 21 / 31	Summe Erträge / Einzahlungen operative Gebarung				0,00	0,00	0,00	0,00	0,00	0,00
1/322000-757000	Zuschüsse an Musikvereine	2234	3234	27	700,00	1.000,00	-300,00	700,00	1.000,00	-300,00
SU 22 / 32	Summe Aufwendungen / Auszahlungen operative Gebarung				700,00	1.000,00	-300,00	700,00	1.000,00	-300,00
SA 0 / SA 1	(0) Nettoergebnis (21 - 22) / (1) Geldfluss operative Gebarung (31 – 32)				-700,00	-1.000,00	300,00	-700,00	-1.000,00	300,00
SU 23	Summe Haushaltsrücklagen				0,00	0,00	0,00	0,00	0,00	0,00
SA00	Nettoergebnis nach Zuw./Entn. Haushaltsrücklagen (Saldo 0 +/- SU23)				-700,00	-1.000,00	300,00			
Investive Gebarung										
SU 33	Summe Einzahlungen investive Gebarung							0,00	0,00	0,00
SU 34	Summe Auszahlungen investive Gebarung							0,00	0,00	0,00

1. Nachtragsvoranschlag 2022

Gemeinde Raasdorf

NVA Ergebnis- und Finanzierungsvoranschlag Detailnachweis

		MVAG			VC QU	Ergebnisvoranschlag		Finanzierungsvoranschlag		
		EH	FH		VA 2022 inkl. NVA	VA 2022	1. NVA	VA 2022 inkl. NVA	VA 2022	1. NVA
SA2	Saldo (2) Geldfluss aus der Investiven Gebarung (33 – 34)							0,00	0,00	0,00
SA3	Saldo (3) Nettofinanzierungssaldo (Saldo 1 + Saldo 2)							-700,00	-1.000,00	300,00
Finanzierungstätigkeit										
SU 35	Summe Einzahlungen aus der Finanzierungstätigkeit							0,00	0,00	0,00
SU 36	Summe Auszahlungen aus der Finanzierungstätigkeit							0,00	0,00	0,00
SA4	Saldo (4) Geldfluss aus der Finanzierungstätigkeit (35 – 36)							0,00	0,00	0,00
SA5	Saldo (5) Geldfluss aus der voranschlagswirksamen Gebarung (Saldo 3 + Saldo 4)							-700,00	-1.000,00	300,00
36	Heimatspflege									
361	Nichtwissenschaftliche Archive									
361000	Nichtwissenschaftliche Archive									
Operative Gebarung										
2/361000+808000	Verkauf von Chroniken, Ansichtskarten u. Büchern	2116	3116	16	500,00	300,00	200,00	500,00	300,00	200,00
SU 21 / 31	Summe Erträge / Einzahlungen operative Gebarung				500,00	300,00	200,00	500,00	300,00	200,00
SU 22 / 32	Summe Aufwendungen / Auszahlungen operative Gebarung				0,00	0,00	0,00	0,00	0,00	0,00
SA 0 / SA 1	(0) Nettoergebnis (21 - 22) / (1) Geldfluss operative Gebarung (31 – 32)				500,00	300,00	200,00	500,00	300,00	200,00
SU 23	Summe Haushaltsrücklagen				0,00	0,00	0,00	0,00	0,00	0,00
SA00	Nettoergebnis nach Zuw./Entn. Haushaltsrücklagen (Saldo 0 +/- SU23)				500,00	300,00	200,00			
Investive Gebarung										
SU 33	Summe Einzahlungen investive Gebarung							0,00	0,00	0,00
SU 34	Summe Auszahlungen investive Gebarung							0,00	0,00	0,00
SA2	Saldo (2) Geldfluss aus der Investiven Gebarung (33 – 34)							0,00	0,00	0,00
SA3	Saldo (3) Nettofinanzierungssaldo (Saldo 1 + Saldo 2)							500,00	300,00	200,00
Finanzierungstätigkeit										
SU 35	Summe Einzahlungen aus der Finanzierungstätigkeit							0,00	0,00	0,00
SU 36	Summe Auszahlungen aus der Finanzierungstätigkeit							0,00	0,00	0,00
SA4	Saldo (4) Geldfluss aus der Finanzierungstätigkeit (35 – 36)							0,00	0,00	0,00
SA5	Saldo (5) Geldfluss aus der voranschlagswirksamen Gebarung (Saldo 3 + Saldo 4)							500,00	300,00	200,00
362	Denkmalpflege									
362000	Denkmalpflege Raasdorf									
Operative Gebarung										
SU 21 / 31	Summe Erträge / Einzahlungen operative Gebarung				0,00	0,00	0,00	0,00	0,00	0,00
1/362000-619000	Instandhaltung v. Denkmälern	2224	3224	24	1.000,00	1.000,00		1.000,00	1.000,00	
SU 22 / 32	Summe Aufwendungen / Auszahlungen operative Gebarung				1.000,00	1.000,00	0,00	1.000,00	1.000,00	0,00
SA 0 / SA 1	(0) Nettoergebnis (21 - 22) / (1) Geldfluss operative Gebarung (31 – 32)				-1.000,00	-1.000,00	0,00	-1.000,00	-1.000,00	0,00

1. Nachtragsvoranschlag 2022

Gemeinde Raasdorf

NVA Ergebnis- und Finanzierungsvoranschlag Detailnachweis

		MVAG			VC QU	Ergebnisvoranschlag			Finanzierungsvoranschlag		
		EH	FH		VA 2022 inkl. NVA	VA 2022	1. NVA	VA 2022 inkl. NVA	VA 2022	1. NVA	
SU 23	Summe Haushaltsrücklagen				0,00	0,00	0,00	0,00	0,00	0,00	
SA00	Nettoergebnis nach Zuw./Entn. Haushaltsrücklagen (Saldo 0 +/- SU23)				-1.000,00	-1.000,00	0,00				
Investive Gebarung											
SU 33	Summe Einzahlungen investive Gebarung							0,00	0,00	0,00	
SU 34	Summe Auszahlungen investive Gebarung							0,00	0,00	0,00	
SA2	Saldo (2) Geldfluss aus der Investiven Gebarung (33 – 34)							0,00	0,00	0,00	
SA3	Saldo (3) Nettofinanzierungssaldo (Saldo 1 + Saldo 2)							-1.000,00	-1.000,00	0,00	
Finanzierungstätigkeit											
SU 35	Summe Einzahlungen aus der Finanzierungstätigkeit							0,00	0,00	0,00	
SU 36	Summe Auszahlungen aus der Finanzierungstätigkeit							0,00	0,00	0,00	
SA4	Saldo (4) Geldfluss aus der Finanzierungstätigkeit (35 – 36)							0,00	0,00	0,00	
SA5	Saldo (5) Geldfluss aus der voranschlagswirksamen Gebarung (Saldo 3 + Saldo 4)							-1.000,00	-1.000,00	0,00	
38	Sonstige Kulturpflege										
380	Einrichtungen der Kulturpflege										
380000	Kulturhaus/Musikschule										
Operative Gebarung											
2/380000+811000	Erlöse aus Vermietungen	2115	3115	14	2.000,00	1.500,00	500,00	2.000,00	1.500,00	500,00	
2/380000+829000	diverses Einnahmen	2116	3116	18	500,00	500,00		500,00	500,00		
SU 21 / 31	Summe Erträge / Einzahlungen operative Gebarung				2.500,00	2.000,00	500,00	2.500,00	2.000,00	500,00	
1/380000-400000	Geringw. Wirtschaftsgüter	2221	3221	23	500,00	500,00		500,00	500,00		
1/380000-454000	Reinigungsmittel	2221	3221	23	300,00	300,00		300,00	300,00		
1/380000-510000	bis 2020 // Anteil Musikschule Strasshof	2211	3211	20		20.000,00	-20.000,00		20.000,00	-20.000,00	
1/380000-600000	Strom	2222	3222	24	1.500,00	1.000,00	500,00	1.500,00	1.000,00	500,00	
1/380000-600100	Gasbezug EVN	2222	3222	24	6.000,00	1.500,00	4.500,00	6.000,00	1.500,00	4.500,00	
1/380000-614000	Instandhaltung d. Gebäude	2224	3224	24	1.000,00	1.000,00		1.000,00	1.000,00		
1/380000-631000	Telekommunikationsdienste	2222	3222	24	500,00	500,00		500,00	500,00		
1/380000-651000	Leasingrate Zinsen	2241	3241	25	1.200,00	1.200,00		1.200,00	1.200,00		
1/380000-670000	Versicherungen	2222	3222	24	1.200,00	1.000,00	200,00	1.200,00	1.000,00	200,00	
1/380000-680000	Planmäßige Abschreibung	2226			13.600,00	13.600,00					
1/380000-700000	Mietzinse, Baurechtszins	2223	3223	24	1.000,00	1.000,00		1.000,00	1.000,00		
1/380000-705000	Operating Leasing	2223	3223	24	20.000,00	20.000,00		20.000,00	20.000,00		
1/380000-711000	Müllgebühr	2225	3225	24	200,00	200,00		200,00	200,00		
1/380000-724000	Fahrtspesen Musiklehrer	2225	3225	24	2.500,00	2.500,00		2.500,00	2.500,00		
1/380000-728100	Reinigungsarbeiten	2225	3225	24	2.500,00	1.500,00	1.000,00	2.500,00	1.500,00	1.000,00	
1/380000-729000	Sonstige Ausgaben	2225	3225	24	1.000,00	1.000,00		1.000,00	1.000,00		
SU 22 / 32	Summe Aufwendungen / Auszahlungen operative Gebarung				53.000,00	66.800,00	-13.800,00	39.400,00	53.200,00	-13.800,00	

1. Nachtragsvoranschlag 2022

Gemeinde Raasdorf

NVA Ergebnis- und Finanzierungsvoranschlag Detailnachweis

		MVAG		VC QU	Ergebnisvoranschlag			Finanzierungsvoranschlag		
		EH	FH		VA 2022 inkl. NVA	VA 2022	1. NVA	VA 2022 inkl. NVA	VA 2022	1. NVA
SA 0 / SA 1	(0) Nettoergebnis (21 - 22) / (1) Geldfluss operative Gebarung (31 – 32)				-50.500,00	-64.800,00	14.300,00	-36.900,00	-51.200,00	14.300,00
SU 23	Summe Haushaltsrücklagen				0,00	0,00	0,00	0,00	0,00	0,00
SA00	Nettoergebnis nach Zuw./Entn. Haushaltsrücklagen (Saldo 0 +/- SU23)				-50.500,00	-64.800,00	14.300,00			
Investive Gebarung										
SU 33	Summe Einzahlungen investive Gebarung							0,00	0,00	0,00
1/380000-040000	Musikinstrumente		3414	2 41				300,00	300,00	
1/380000-042000	Amts-, Betriebs- und Geschäftsausstattung		3415	2 41				3.000,00	1.000,00	2.000,00
SU 34	Summe Auszahlungen investive Gebarung							3.300,00	1.300,00	2.000,00
SA2	Saldo (2) Geldfluss aus der Investiven Gebarung (33 – 34)							-3.300,00	-1.300,00	-2.000,00
SA3	Saldo (3) Nettofinanzierungssaldo (Saldo 1 + Saldo 2)							-40.200,00	-52.500,00	12.300,00
Finanzierungstätigkeit										
SU 35	Summe Einzahlungen aus der Finanzierungstätigkeit							0,00	0,00	0,00
SU 36	Summe Auszahlungen aus der Finanzierungstätigkeit							0,00	0,00	0,00
SA4	Saldo (4) Geldfluss aus der Finanzierungstätigkeit (35 – 36)							0,00	0,00	0,00
SA5	Saldo (5) Geldfluss aus der voranschlagswirksamen Gebarung (Saldo 3 + Saldo 4)							-40.200,00	-52.500,00	12.300,00
381	Maßnahmen der Kulturpflege									
381000	Maßnahmen der Kulturpflege									
Operative Gebarung										
SU 21 / 31	Summe Erträge / Einzahlungen operative Gebarung				0,00	0,00	0,00	0,00	0,00	0,00
1/381000-728000	Kunst- und Kulturförderung		2225	3225 24	100,00		100,00	100,00		100,00
SU 22 / 32	Summe Aufwendungen / Auszahlungen operative Gebarung				100,00	0,00	100,00	100,00	0,00	100,00
SA 0 / SA 1	(0) Nettoergebnis (21 - 22) / (1) Geldfluss operative Gebarung (31 – 32)				-100,00	0,00	-100,00	-100,00	0,00	-100,00
SU 23	Summe Haushaltsrücklagen				0,00	0,00	0,00	0,00	0,00	0,00
SA00	Nettoergebnis nach Zuw./Entn. Haushaltsrücklagen (Saldo 0 +/- SU23)				-100,00	0,00	-100,00			
Investive Gebarung										
SU 33	Summe Einzahlungen investive Gebarung							0,00	0,00	0,00
SU 34	Summe Auszahlungen investive Gebarung							0,00	0,00	0,00
SA2	Saldo (2) Geldfluss aus der Investiven Gebarung (33 – 34)							0,00	0,00	0,00
SA3	Saldo (3) Nettofinanzierungssaldo (Saldo 1 + Saldo 2)							-100,00	0,00	-100,00
Finanzierungstätigkeit										
SU 35	Summe Einzahlungen aus der Finanzierungstätigkeit							0,00	0,00	0,00
SU 36	Summe Auszahlungen aus der Finanzierungstätigkeit							0,00	0,00	0,00
SA4	Saldo (4) Geldfluss aus der Finanzierungstätigkeit (35 – 36)							0,00	0,00	0,00
SA5	Saldo (5) Geldfluss aus der voranschlagswirksamen Gebarung (Saldo 3 + Saldo 4)							-100,00	0,00	-100,00

1. Nachtragsvoranschlag 2022

Gemeinde Raasdorf

NVA Ergebnis- und Finanzierungsvoranschlag Detailnachweis

		MVAG		VC QU	Ergebnisvoranschlag		Finanzierungsvoranschlag			
		EH	FH		VA 2022 inkl. NVA	VA 2022	1. NVA	VA 2022 inkl. NVA	VA 2022	1. NVA
39	Kultus									
390	Kirchliche Angelegenheiten									
390000	Kirchliche Angelegenheiten Raasdorf									
Operative Gebarung										
SU 21 / 31	Summe Erträge / Einzahlungen operative Gebarung				0,00	0,00	0,00	0,00	0,00	0,00
1/390000-728000	Kostenbeteiligungen	2225	3225	24	200,00	200,00		200,00	200,00	
1/390000-757000	Subvention an Pfarre	2234	3234	27	2.500,00	1.000,00	1.500,00	2.500,00	1.000,00	1.500,00
SU 22 / 32	Summe Aufwendungen / Auszahlungen operative Gebarung				2.700,00	1.200,00	1.500,00	2.700,00	1.200,00	1.500,00
SA 0 / SA 1	(0) Nettoergebnis (21 - 22) / (1) Geldfluss operative Gebarung (31 – 32)				-2.700,00	-1.200,00	-1.500,00	-2.700,00	-1.200,00	-1.500,00
SU 23	Summe Haushaltsrücklagen				0,00	0,00	0,00	0,00	0,00	0,00
SA00	Nettoergebnis nach Zuw./Entn. Haushaltsrücklagen (Saldo 0 +/- SU23)				-2.700,00	-1.200,00	-1.500,00			
Investive Gebarung										
SU 33	Summe Einzahlungen investive Gebarung							0,00	0,00	0,00
SU 34	Summe Auszahlungen investive Gebarung							0,00	0,00	0,00
SA2	Saldo (2) Geldfluss aus der Investiven Gebarung (33 – 34)							0,00	0,00	0,00
SA3	Saldo (3) Nettofinanzierungssaldo (Saldo 1 + Saldo 2)							-2.700,00	-1.200,00	-1.500,00
Finanzierungstätigkeit										
SU 35	Summe Einzahlungen aus der Finanzierungstätigkeit							0,00	0,00	0,00
SU 36	Summe Auszahlungen aus der Finanzierungstätigkeit							0,00	0,00	0,00
SA4	Saldo (4) Geldfluss aus der Finanzierungstätigkeit (35 – 36)							0,00	0,00	0,00
SA5	Saldo (5) Geldfluss aus der voranschlagswirksamen Gebarung (Saldo 3 + Saldo 4)							-2.700,00	-1.200,00	-1.500,00

1. Nachtragsvoranschlag 2022

Gemeinde Raasdorf

NVA Ergebnis- und Finanzierungsvoranschlag Detailnachweis

		MVAG		VC QU	Ergebnisvoranschlag		Finanzierungsvoranschlag			
		EH	FH		VA 2022 inkl. NVA	VA 2022	1. NVA	VA 2022 inkl. NVA	VA 2022	1. NVA
4 Soziale Wohlfahrt und Wohnbauförderung										
41	Allgemeine öffentliche Wohlfahrt									
419	Sonstige Einrichtungen und Maßnahmen									
419000	Soziale Wohlfahrt Raasdorf									
Operative Gebarung										
2/419000+861000	Transfers von Ländern, Landesfonds und Landeskammern	2121	3121	15						
SU 21 / 31	Summe Erträge / Einzahlungen operative Gebarung				0,00	0,00	0,00	0,00	0,00	0,00
1/419000-751100	Sozialhilfeumlage	2231	3231	26	148.000,00	148.000,00		148.000,00	148.000,00	
SU 22 / 32	Summe Aufwendungen / Auszahlungen operative Gebarung				148.000,00	148.000,00	0,00	148.000,00	148.000,00	0,00
SA 0 / SA 1	(0) Nettoergebnis (21 - 22) / (1) Geldfluss operative Gebarung (31 – 32)				-148.000,00	-148.000,00	0,00	-148.000,00	-148.000,00	0,00
SU 23	Summe Haushaltsrücklagen				0,00	0,00	0,00	0,00	0,00	0,00
SA00	Nettoergebnis nach Zuw./Entn. Haushaltsrücklagen (Saldo 0 +/- SU23)				-148.000,00	-148.000,00	0,00			
Investive Gebarung										
SU 33	Summe Einzahlungen investive Gebarung							0,00	0,00	0,00
SU 34	Summe Auszahlungen investive Gebarung							0,00	0,00	0,00
SA2	Saldo (2) Geldfluss aus der Investiven Gebarung (33 – 34)							0,00	0,00	0,00
SA3	Saldo (3) Nettofinanzierungssaldo (Saldo 1 + Saldo 2)							-148.000,00	-148.000,00	0,00
Finanzierungstätigkeit										
SU 35	Summe Einzahlungen aus der Finanzierungstätigkeit							0,00	0,00	0,00
SU 36	Summe Auszahlungen aus der Finanzierungstätigkeit							0,00	0,00	0,00
SA4	Saldo (4) Geldfluss aus der Finanzierungstätigkeit (35 – 36)							0,00	0,00	0,00
SA5	Saldo (5) Geldfluss aus der voranschlagswirksamen Gebarung (Saldo 3 + Saldo 4)							-148.000,00	-148.000,00	0,00
42	Freie Wohlfahrt									
426	Flüchtlingshilfe									
426000	Flüchtlingshilfe Ukraine									
Operative Gebarung										
2/426000+811000	Einnahmen Mieten 0%	2115	3115	14	1.500,00		1.500,00	1.500,00		1.500,00
2/426000+829000	Spendeneinnahmen	2116	3116	18	400,00		400,00	400,00		400,00
SU 21 / 31	Summe Erträge / Einzahlungen operative Gebarung				1.900,00	0,00	1.900,00	1.900,00	0,00	1.900,00
1/426000-728000	Entgelte für sonstige Leistungen	2225	3225	24	5.500,00		5.500,00	5.500,00		5.500,00
SU 22 / 32	Summe Aufwendungen / Auszahlungen operative Gebarung				5.500,00	0,00	5.500,00	5.500,00	0,00	5.500,00
SA 0 / SA 1	(0) Nettoergebnis (21 - 22) / (1) Geldfluss operative Gebarung (31 – 32)				-3.600,00	0,00	-3.600,00	-3.600,00	0,00	-3.600,00
SU 23	Summe Haushaltsrücklagen				0,00	0,00	0,00	0,00	0,00	0,00
SA00	Nettoergebnis nach Zuw./Entn. Haushaltsrücklagen (Saldo 0 +/- SU23)				-3.600,00	0,00	-3.600,00			

1. Nachtragsvoranschlag 2022

Gemeinde Raasdorf

NVA Ergebnis- und Finanzierungsvoranschlag Detailnachweis

				Ergebnisvoranschlag		Finanzierungsvoranschlag			
		MVAG	VC QU						
		EH	FH	VA 2022 inkl.	NVA	VA 2022	1. NVA	VA 2022 inkl.	NVA
				VA 2022				VA 2022	1. NVA
Investive Gebarung									
SU 33	Summe Einzahlungen investive Gebarung						0,00	0,00	0,00
SU 34	Summe Auszahlungen investive Gebarung						0,00	0,00	0,00
SA2	Saldo (2) Geldfluss aus der Investiven Gebarung (33 – 34)						0,00	0,00	0,00
SA3	Saldo (3) Nettofinanzierungssaldo (Saldo 1 + Saldo 2)						-3.600,00	0,00	-3.600,00
Finanzierungstätigkeit									
SU 35	Summe Einzahlungen aus der Finanzierungstätigkeit						0,00	0,00	0,00
SU 36	Summe Auszahlungen aus der Finanzierungstätigkeit						0,00	0,00	0,00
SA4	Saldo (4) Geldfluss aus der Finanzierungstätigkeit (35 – 36)						0,00	0,00	0,00
SA5	Saldo (5) Geldfluss aus der voranschlagswirksamen Gebarung (Saldo 3 + Saldo 4)						-3.600,00	0,00	-3.600,00
429	Sonstige Einrichtungen und Maßnahmen								
429000	Sonstige Einrichtungen und Maßnahmen Raasdorf								
Operative Gebarung									
SU 21 / 31	Summe Erträge / Einzahlungen operative Gebarung			0,00	0,00	0,00	0,00	0,00	0,00
1/429000-728100	Ausflüge	2225	3225	24		1.000,00	-1.000,00	1.000,00	-1.000,00
1/429000-768000	Freie Wohlfahrt (Spenden)	2234	3234	27	500,00	500,00		500,00	
1/429000-768100	Seniorenwohlfahrt	2234	3234	27	4.000,00	4.000,00		4.000,00	
1/429000-768200	Zuschüsse Müllgebühren Pensionisten ab 2005	2234	3234	27	200,00	200,00		200,00	
SU 22 / 32	Summe Aufwendungen / Auszahlungen operative Gebarung			4.700,00	5.700,00	-1.000,00	4.700,00	5.700,00	-1.000,00
SA 0 / SA 1	(0) Nettoergebnis (21 - 22) / (1) Geldfluss operative Gebarung (31 – 32)			-4.700,00	-5.700,00	1.000,00	-4.700,00	-5.700,00	1.000,00
SU 23	Summe Haushaltsrücklagen			0,00	0,00	0,00	0,00	0,00	0,00
SA00	Nettoergebnis nach Zuw./Entn. Haushaltsrücklagen (Saldo 0 +/- SU23)			-4.700,00	-5.700,00	1.000,00			
Investive Gebarung									
SU 33	Summe Einzahlungen investive Gebarung						0,00	0,00	0,00
SU 34	Summe Auszahlungen investive Gebarung						0,00	0,00	0,00
SA2	Saldo (2) Geldfluss aus der Investiven Gebarung (33 – 34)						0,00	0,00	0,00
SA3	Saldo (3) Nettofinanzierungssaldo (Saldo 1 + Saldo 2)						-4.700,00	-5.700,00	1.000,00
Finanzierungstätigkeit									
SU 35	Summe Einzahlungen aus der Finanzierungstätigkeit						0,00	0,00	0,00
SU 36	Summe Auszahlungen aus der Finanzierungstätigkeit						0,00	0,00	0,00
SA4	Saldo (4) Geldfluss aus der Finanzierungstätigkeit (35 – 36)						0,00	0,00	0,00
SA5	Saldo (5) Geldfluss aus der voranschlagswirksamen Gebarung (Saldo 3 + Saldo 4)						-4.700,00	-5.700,00	1.000,00

1. Nachtragsvoranschlag 2022

Gemeinde Raasdorf

NVA Ergebnis- und Finanzierungsvoranschlag Detailnachweis

		MVAG			VC QU	Ergebnisvoranschlag		Finanzierungsvoranschlag		
		EH	FH		VA 2022 inkl. NVA	VA 2022	1. NVA	VA 2022 inkl. NVA	VA 2022	1. NVA
43	Jugendwohlfahrt									
439	Sonstige Einrichtungen und Maßnahmen									
439000	Jugendwohlfahrt Raasdorf									
Operative Gebarung										
2/439000+828000	Einnahmen aus Ausflüge	2116	3116	18	500,00	500,00		500,00	500,00	
SU 21 / 31	Summe Erträge / Einzahlungen operative Gebarung				500,00	500,00	0,00	500,00	500,00	0,00
1/439000-728000	Zuschüsse für Kinderaktionen	2225	3225	24	1.000,00	1.000,00		1.000,00	1.000,00	
1/439000-751000	Jugendwohlfahrt- Umlage	2231	3231	26	28.500,00	28.000,00	500,00	28.500,00	28.000,00	500,00
SU 22 / 32	Summe Aufwendungen / Auszahlungen operative Gebarung				29.500,00	29.000,00	500,00	29.500,00	29.000,00	500,00
SA 0 / SA 1	(0) Nettoergebnis (21 - 22) / (1) Geldfluss operative Gebarung (31 – 32)				-29.000,00	-28.500,00	-500,00	-29.000,00	-28.500,00	-500,00
SU 23	Summe Haushaltsrücklagen				0,00	0,00	0,00	0,00	0,00	0,00
SA00	Nettoergebnis nach Zuw./Entn. Haushaltsrücklagen (Saldo 0 +/- SU23)				-29.000,00	-28.500,00	-500,00			
Investive Gebarung										
SU 33	Summe Einzahlungen investive Gebarung							0,00	0,00	0,00
SU 34	Summe Auszahlungen investive Gebarung							0,00	0,00	0,00
SA2	Saldo (2) Geldfluss aus der Investiven Gebarung (33 – 34)							0,00	0,00	0,00
SA3	Saldo (3) Nettofinanzierungssaldo (Saldo 1 + Saldo 2)							-29.000,00	-28.500,00	-500,00
Finanzierungstätigkeit										
SU 35	Summe Einzahlungen aus der Finanzierungstätigkeit							0,00	0,00	0,00
SU 36	Summe Auszahlungen aus der Finanzierungstätigkeit							0,00	0,00	0,00
SA4	Saldo (4) Geldfluss aus der Finanzierungstätigkeit (35 – 36)							0,00	0,00	0,00
SA5	Saldo (5) Geldfluss aus der voranschlagswirksamen Gebarung (Saldo 3 + Saldo 4)							-29.000,00	-28.500,00	-500,00
46	Familienpolitische Maßnahmen									
469	Sonstige Maßnahmen									
469000	Familienpoltische Maßnahmen Raasdorf									
Operative Gebarung										
SU 21 / 31	Summe Erträge / Einzahlungen operative Gebarung				0,00	0,00	0,00	0,00	0,00	0,00
1/469000-413100	Familienpass	2221	3221	23	400,00	400,00		400,00	400,00	
1/469000-768000	Aktion Neugeborene	2234	3234	27	1.000,00	1.000,00		1.000,00	1.000,00	
SU 22 / 32	Summe Aufwendungen / Auszahlungen operative Gebarung				1.400,00	1.400,00	0,00	1.400,00	1.400,00	0,00
SA 0 / SA 1	(0) Nettoergebnis (21 - 22) / (1) Geldfluss operative Gebarung (31 – 32)				-1.400,00	-1.400,00	0,00	-1.400,00	-1.400,00	0,00
SU 23	Summe Haushaltsrücklagen				0,00	0,00	0,00	0,00	0,00	0,00
SA00	Nettoergebnis nach Zuw./Entn. Haushaltsrücklagen (Saldo 0 +/- SU23)				-1.400,00	-1.400,00	0,00			
Investive Gebarung										
SU 33	Summe Einzahlungen investive Gebarung							0,00	0,00	0,00

1. Nachtragsvoranschlag 2022

Gemeinde Raasdorf

NVA Ergebnis- und Finanzierungsvoranschlag Detailnachweis

		MVAG		VC QU	Ergebnisvoranschlag			Finanzierungsvoranschlag		
		EH	FH		VA 2022 inkl. NVA	VA 2022	1. NVA	VA 2022 inkl. NVA	VA 2022	1. NVA
SU 34	Summe Auszahlungen investive Gebarung							0,00	0,00	0,00
SA2	Saldo (2) Geldfluss aus der Investiven Gebarung (33 – 34)							0,00	0,00	0,00
SA3	Saldo (3) Nettofinanzierungssaldo (Saldo 1 + Saldo 2)							-1.400,00	-1.400,00	0,00
Finanzierungstätigkeit										
SU 35	Summe Einzahlungen aus der Finanzierungstätigkeit							0,00	0,00	0,00
SU 36	Summe Auszahlungen aus der Finanzierungstätigkeit							0,00	0,00	0,00
SA4	Saldo (4) Geldfluss aus der Finanzierungstätigkeit (35 – 36)							0,00	0,00	0,00
SA5	Saldo (5) Geldfluss aus der voranschlagswirksamen Gebarung (Saldo 3 + Saldo 4)							-1.400,00	-1.400,00	0,00

1. Nachtragsvoranschlag 2022

Gemeinde Raasdorf

NVA Ergebnis- und Finanzierungsvoranschlag Detailnachweis

		MVAG		VC QU	Ergebnisvoranschlag		Finanzierungsvoranschlag			
		EH	FH		VA 2022 inkl. NVA	VA 2022	1. NVA	VA 2022 inkl. NVA	VA 2022	1. NVA
5 Gesundheit										
51	Gesundheitsdienst									
510	Medizinische Bereichsversorgung									
510000	Gesundheitsdienst Raasdorf									
Operative Gebarung										
SU 21 / 31	Summe Erträge / Einzahlungen operative Gebarung				0,00	0,00	0,00	0,00	0,00	0,00
1/510000-751000	Beitrag an Pensionsverband	2231	3231	26	2.200,00	2.200,00		2.200,00	2.200,00	
1/510000-751100	Beitrag an Gemeindeärztedienst (Sanitätsgem.)	2231	3231	26		2.500,00	-2.500,00		2.500,00	-2.500,00
SU 22 / 32	Summe Aufwendungen / Auszahlungen operative Gebarung				2.200,00	4.700,00	-2.500,00	2.200,00	4.700,00	-2.500,00
SA 0 / SA 1	(0) Nettoergebnis (21 - 22) / (1) Geldfluss operative Gebarung (31 – 32)				-2.200,00	-4.700,00	2.500,00	-2.200,00	-4.700,00	2.500,00
SU 23	Summe Haushaltsrücklagen				0,00	0,00	0,00	0,00	0,00	0,00
SA00	Nettoergebnis nach Zuw./Entn. Haushaltsrücklagen (Saldo 0 +/- SU23)				-2.200,00	-4.700,00	2.500,00			
Investive Gebarung										
SU 33	Summe Einzahlungen investive Gebarung							0,00	0,00	0,00
SU 34	Summe Auszahlungen investive Gebarung							0,00	0,00	0,00
SA2	Saldo (2) Geldfluss aus der Investiven Gebarung (33 – 34)							0,00	0,00	0,00
SA3	Saldo (3) Nettofinanzierungssaldo (Saldo 1 + Saldo 2)							-2.200,00	-4.700,00	2.500,00
Finanzierungstätigkeit										
SU 35	Summe Einzahlungen aus der Finanzierungstätigkeit							0,00	0,00	0,00
SU 36	Summe Auszahlungen aus der Finanzierungstätigkeit							0,00	0,00	0,00
SA4	Saldo (4) Geldfluss aus der Finanzierungstätigkeit (35 – 36)							0,00	0,00	0,00
SA5	Saldo (5) Geldfluss aus der voranschlagswirksamen Gebarung (Saldo 3 + Saldo 4)							-2.200,00	-4.700,00	2.500,00
512	Sonstige medizinische Beratung und Betreuung									
512000	Gesunde Gemeinde									
Operative Gebarung										
2/512000+829100	Kostenersätze von Kursteilnehmern	2116	3116	18	1.000,00	2.500,00	-1.500,00	1.000,00	2.500,00	-1.500,00
SU 21 / 31	Summe Erträge / Einzahlungen operative Gebarung				1.000,00	2.500,00	-1.500,00	1.000,00	2.500,00	-1.500,00
1/512000-728000	Kosten für Kurs	2225	3225	24		1.000,00	-1.000,00		1.000,00	-1.000,00
1/512000-728100	Kopierkosten Gesunde Gemeinde	2225	3225	24	500,00	500,00		500,00	500,00	
SU 22 / 32	Summe Aufwendungen / Auszahlungen operative Gebarung				500,00	1.500,00	-1.000,00	500,00	1.500,00	-1.000,00
SA 0 / SA 1	(0) Nettoergebnis (21 - 22) / (1) Geldfluss operative Gebarung (31 – 32)				500,00	1.000,00	-500,00	500,00	1.000,00	-500,00
SU 23	Summe Haushaltsrücklagen				0,00	0,00	0,00	0,00	0,00	0,00
SA00	Nettoergebnis nach Zuw./Entn. Haushaltsrücklagen (Saldo 0 +/- SU23)				500,00	1.000,00	-500,00			

1. Nachtragsvoranschlag 2022

Gemeinde Raasdorf

NVA Ergebnis- und Finanzierungsvoranschlag Detailnachweis

		MVAG			VC QU	Ergebnisvoranschlag		Finanzierungsvoranschlag			
		EH	FH			VA 2022 inkl. NVA	VA 2022	1. NVA	VA 2022 inkl. NVA	VA 2022	1. NVA
Investive Gebarung											
SU 33	Summe Einzahlungen investive Gebarung								0,00	0,00	0,00
SU 34	Summe Auszahlungen investive Gebarung								0,00	0,00	0,00
SA2	Saldo (2) Geldfluss aus der Investiven Gebarung (33 – 34)								0,00	0,00	0,00
SA3	Saldo (3) Nettofinanzierungssaldo (Saldo 1 + Saldo 2)								500,00	1.000,00	-500,00
Finanzierungstätigkeit											
SU 35	Summe Einzahlungen aus der Finanzierungstätigkeit								0,00	0,00	0,00
SU 36	Summe Auszahlungen aus der Finanzierungstätigkeit								0,00	0,00	0,00
SA4	Saldo (4) Geldfluss aus der Finanzierungstätigkeit (35 – 36)								0,00	0,00	0,00
SA5	Saldo (5) Geldfluss aus der voranschlagswirksamen Gebarung (Saldo 3 + Saldo 4)								500,00	1.000,00	-500,00
519	Sonstige Einrichtungen und Maßnahmen										
519100	COVID-Aufwendungen										
Operative Gebarung											
2/519100+816000	Kostenbeiträge (Kostenersätze) für sonstige Leistungen	2114	3114	13							
2/519100+860000	Transfers von Bund, Bundesfonds und Bundeskammern	2121	3121	15	5.000,00		5.000,00	5.000,00			5.000,00
SU 21 / 31	Summe Erträge / Einzahlungen operative Gebarung				5.000,00	0,00	5.000,00	5.000,00	0,00		5.000,00
1/519100-728000	Entgelte für sonstige Leistungen	2225	3225	24							
SU 22 / 32	Summe Aufwendungen / Auszahlungen operative Gebarung				0,00	0,00	0,00	0,00	0,00		0,00
SA 0 / SA 1	(0) Nettoergebnis (21 - 22) / (1) Geldfluss operative Gebarung (31 – 32)				5.000,00	0,00	5.000,00	5.000,00	0,00		5.000,00
SU 23	Summe Haushaltsrücklagen				0,00	0,00	0,00	0,00	0,00		0,00
SA00	Nettoergebnis nach Zuw./Entn. Haushaltsrücklagen (Saldo 0 +/- SU23)				5.000,00	0,00	5.000,00				
Investive Gebarung											
SU 33	Summe Einzahlungen investive Gebarung								0,00	0,00	0,00
SU 34	Summe Auszahlungen investive Gebarung								0,00	0,00	0,00
SA2	Saldo (2) Geldfluss aus der Investiven Gebarung (33 – 34)								0,00	0,00	0,00
SA3	Saldo (3) Nettofinanzierungssaldo (Saldo 1 + Saldo 2)								5.000,00	0,00	5.000,00
Finanzierungstätigkeit											
SU 35	Summe Einzahlungen aus der Finanzierungstätigkeit								0,00	0,00	0,00
SU 36	Summe Auszahlungen aus der Finanzierungstätigkeit								0,00	0,00	0,00
SA4	Saldo (4) Geldfluss aus der Finanzierungstätigkeit (35 – 36)								0,00	0,00	0,00
SA5	Saldo (5) Geldfluss aus der voranschlagswirksamen Gebarung (Saldo 3 + Saldo 4)								5.000,00	0,00	5.000,00

1. Nachtragsvoranschlag 2022

Gemeinde Raasdorf

NVA Ergebnis- und Finanzierungsvoranschlag Detailnachweis

		MVAG	VC QU	Ergebnisvoranschlag		Finanzierungsvoranschlag			
		EH	FH	VA 2022 inkl. NVA	VA 2022	1. NVA	VA 2022 inkl. NVA	VA 2022	1. NVA
53	Rettungs- und Warndienste								
530	Rettungsdienste								
530000	Rettungsdienste Raasdorf								
Operative Gebarung									
SU 21 / 31	Summe Erträge / Einzahlungen operative Gebarung			0,00	0,00	0,00	0,00	0,00	0,00
1/530000-757000	Beitrag an Rotes Kreuz	2234	3234	27					
SU 22 / 32	Summe Aufwendungen / Auszahlungen operative Gebarung			0,00	0,00	0,00	0,00	0,00	0,00
SA 0 / SA 1	(0) Nettoergebnis (21 - 22) / (1) Geldfluss operative Gebarung (31 - 32)			0,00	0,00	0,00	0,00	0,00	0,00
SU 23	Summe Haushaltsrücklagen			0,00	0,00	0,00	0,00	0,00	0,00
SA00	Nettoergebnis nach Zuw./Entn. Haushaltsrücklagen (Saldo 0 +/- SU23)			0,00	0,00	0,00			
Investive Gebarung									
SU 33	Summe Einzahlungen investive Gebarung						0,00	0,00	0,00
SU 34	Summe Auszahlungen investive Gebarung						0,00	0,00	0,00
SA2	Saldo (2) Geldfluss aus der Investiven Gebarung (33 - 34)						0,00	0,00	0,00
SA3	Saldo (3) Nettofinanzierungssaldo (Saldo 1 + Saldo 2)						0,00	0,00	0,00
Finanzierungstätigkeit									
SU 35	Summe Einzahlungen aus der Finanzierungstätigkeit						0,00	0,00	0,00
SU 36	Summe Auszahlungen aus der Finanzierungstätigkeit						0,00	0,00	0,00
SA4	Saldo (4) Geldfluss aus der Finanzierungstätigkeit (35 - 36)						0,00	0,00	0,00
SA5	Saldo (5) Geldfluss aus der voranschlagswirksamen Gebarung (Saldo 3 + Saldo 4)						0,00	0,00	0,00
56	Krankenanstalten anderer Rechtsträger								
562	Sprengelbeiträge								
562000	Krankenanstalten Raasdorf								
Operative Gebarung									
SU 21 / 31	Summe Erträge / Einzahlungen operative Gebarung			0,00	0,00	0,00	0,00	0,00	0,00
1/562000-752000	NÖKAS (Zweckaufwand)	2231	3231	26	228.000,00	228.000,00	228.000,00	228.000,00	
SU 22 / 32	Summe Aufwendungen / Auszahlungen operative Gebarung			228.000,00	228.000,00	0,00	228.000,00	228.000,00	0,00
SA 0 / SA 1	(0) Nettoergebnis (21 - 22) / (1) Geldfluss operative Gebarung (31 - 32)			-228.000,00	-228.000,00	0,00	-228.000,00	-228.000,00	0,00
SU 23	Summe Haushaltsrücklagen			0,00	0,00	0,00	0,00	0,00	0,00
SA00	Nettoergebnis nach Zuw./Entn. Haushaltsrücklagen (Saldo 0 +/- SU23)			-228.000,00	-228.000,00	0,00			
Investive Gebarung									
SU 33	Summe Einzahlungen investive Gebarung						0,00	0,00	0,00
SU 34	Summe Auszahlungen investive Gebarung						0,00	0,00	0,00
SA2	Saldo (2) Geldfluss aus der Investiven Gebarung (33 - 34)						0,00	0,00	0,00
SA3	Saldo (3) Nettofinanzierungssaldo (Saldo 1 + Saldo 2)						-228.000,00	-228.000,00	0,00

1. Nachtragsvoranschlag 2022

Gemeinde Raasdorf

NVA Ergebnis- und Finanzierungsvoranschlag Detailnachweis

		MVAG	VC QU	Ergebnisvoranschlag			Finanzierungsvoranschlag		
		EH	FH	VA 2022 inkl. NVA	VA 2022	1. NVA	VA 2022 inkl. NVA	VA 2022	1. NVA
Finanzierungstätigkeit									
SU 35	Summe Einzahlungen aus der Finanzierungstätigkeit						0,00	0,00	0,00
SU 36	Summe Auszahlungen aus der Finanzierungstätigkeit						0,00	0,00	0,00
SA4	Saldo (4) Geldfluss aus der Finanzierungstätigkeit (35 – 36)						0,00	0,00	0,00
SA5	Saldo (5) Geldfluss aus der voranschlagswirksamen Gebarung (Saldo 3 + Saldo 4)						-228.000,00	-228.000,00	0,00
562100 Krankenanstalten Raasdorf									
Operative Gebarung									
SU 21 / 31	Summe Erträge / Einzahlungen operative Gebarung			0,00	0,00	0,00	0,00	0,00	0,00
1/562100-752000	NOEKAS-Verwaltungsaufwand	2231	3231	26	100,00	100,00	100,00		100,00
SU 22 / 32	Summe Aufwendungen / Auszahlungen operative Gebarung			100,00	0,00	100,00	100,00	0,00	100,00
SA 0 / SA 1	(0) Nettoergebnis (21 - 22) / (1) Geldfluss operative Gebarung (31 – 32)			-100,00	0,00	-100,00	-100,00	0,00	-100,00
SU 23	Summe Haushaltsrücklagen			0,00	0,00	0,00	0,00	0,00	0,00
SA00	Nettoergebnis nach Zuw./Entn. Haushaltsrücklagen (Saldo 0 +/- SU23)			-100,00	0,00	-100,00			
Investive Gebarung									
SU 33	Summe Einzahlungen investive Gebarung						0,00	0,00	0,00
SU 34	Summe Auszahlungen investive Gebarung						0,00	0,00	0,00
SA2	Saldo (2) Geldfluss aus der Investiven Gebarung (33 – 34)						0,00	0,00	0,00
SA3	Saldo (3) Nettofinanzierungssaldo (Saldo 1 + Saldo 2)						-100,00	0,00	-100,00
Finanzierungstätigkeit									
SU 35	Summe Einzahlungen aus der Finanzierungstätigkeit						0,00	0,00	0,00
SU 36	Summe Auszahlungen aus der Finanzierungstätigkeit						0,00	0,00	0,00
SA4	Saldo (4) Geldfluss aus der Finanzierungstätigkeit (35 – 36)						0,00	0,00	0,00
SA5	Saldo (5) Geldfluss aus der voranschlagswirksamen Gebarung (Saldo 3 + Saldo 4)						-100,00	0,00	-100,00

1. Nachtragsvoranschlag 2022

Gemeinde Raasdorf

NVA Ergebnis- und Finanzierungsvoranschlag Detailnachweis

		MVAG		VC QU	Ergebnisvoranschlag		Finanzierungsvoranschlag			
		EH	FH		VA 2022 inkl. NVA	VA 2022	1. NVA	VA 2022 inkl. NVA	VA 2022	1. NVA
6 Straßen- und Wasserbau, Verkehr										
61	Straßenbau									
612	Gemeindestraßen									
612000	Straßenbau Raasdorf									
Operative Gebarung										
2/612000+813000	Erträge aus der Auflösung von Investitionszuschüssen (Kapitaltransfers)	2127			17.300,00	17.300,00				
2/612000+829000	Instandsetzung Wegenetz	2116	3116	18	1.000,00	1.000,00		1.000,00	1.000,00	
2/612000+829100	Rückersatz Vermessung	2116	3116	18	27.700,00		27.700,00	27.700,00		27.700,00
2/612000+829500	Rückerstattung Vorfinanzierung Aderklaaerweg	2116	3116	18						
6/612000+829910	Sonstige Erträge	2116	3116	1 18		30.000,00	-30.000,00		30.000,00	-30.000,00
2/612000+829910	Rückführung von Straßenbau	2116	3116	18						
6/612000+829960	Übernahme IST-Überschuss RA 2019	2116	3116	1 18						
6/612000+829961	Sonstige Einnahme IST-Überschuss RA 2019	2116	3116	1 18						
6/612000+861200	Beihilfe aus Mitteln der Raumordnung	2121	3121	1 15						
6/612000+871000	Bedarfszuweisung	2121	3121	1 33	140.000,00	140.000,00		140.000,00	140.000,00	
6/612000+871200	Sonderbedarfszuweisung Land NÖ	2121	3121	1 33	42.200,00	80.000,00	-37.800,00	42.200,00	80.000,00	-37.800,00
SU 21 / 31	Summe Erträge / Einzahlungen operative Gebarung				228.200,00	268.300,00	-40.100,00	210.900,00	251.000,00	-40.100,00
1/612000-400000	Geringwertige Wirtschaftsgüter (GWG)	2221	3221	23	500,00	500,00		500,00	500,00	
1/612000-611000	Instandh. d. Gem.Straßen und Gehsteige	2224	3224	24	6.000,00	5.000,00	1.000,00	6.000,00	5.000,00	1.000,00
1/612000-680000	Planmäßige Abschreibung	2226			100.700,00	100.700,00				
1/612000-728000	Winterdienst (Streumaterial)	2225	3225	24	50.000,00	20.000,00	30.000,00	50.000,00	20.000,00	30.000,00
1/612000-728100	Vermessungsarbeiten	2225	3225	24	27.700,00	1.400,00	26.300,00	27.700,00	1.400,00	26.300,00
1/612000-729910	Sonstige Aufwendungen für Vorhaben	2225	3225	24		30.000,00	-30.000,00		30.000,00	-30.000,00
5/612000-729910	Zuführung an Vorhaben 26900	2225	3225	1 24						
5/612000-729911	Zuführung an Vorhaben 870000	2225	3225	1 24						
5/612000-729913	Rückführung operative Gebarung	2225	3225	1 24						
5/612000-729960	Übernahme IST-Überschuss RA 2019	2225	3225	24						
5/612000-729961	Sonstige Ausgaben IST-Überschuss RA 2019	2225	3225	24						
SU 22 / 32	Summe Aufwendungen / Auszahlungen operative Gebarung				184.900,00	157.600,00	27.300,00	84.200,00	56.900,00	27.300,00
SA 0 / SA 1	(0) Nettoergebnis (21 - 22) / (1) Geldfluss operative Gebarung (31 – 32)				43.300,00	110.700,00	-67.400,00	126.700,00	194.100,00	-67.400,00
5/612000-795001	Zuweisung an allgemeine Haushaltsrücklagen	2401		1						
SU 23	Summe Haushaltsrücklagen				0,00	0,00	0,00	0,00	0,00	0,00
SA00	Nettoergebnis nach Zuw./Entn. Haushaltsrücklagen (Saldo 0 +/- SU23)				43.300,00	110.700,00	-67.400,00			

1. Nachtragsvoranschlag 2022

Gemeinde Raasdorf

NVA Ergebnis- und Finanzierungsvoranschlag Detailnachweis

		MVAG		VC QU	Ergebnisvoranschlag			Finanzierungsvoranschlag		
		EH	FH		VA 2022 inkl. NVA	VA 2022	1. NVA	VA 2022 inkl. NVA	VA 2022	1. NVA
Investive Gebarung										
6/612000+300000	kommunale Investitionsförderung von Bund (KIG)		3331	1 33				67.800,00		67.800,00
2/612000+301000	Kapitaltransfers von Ländern, Landesfonds und Landeskammern		3331	33						
6/612000+301000	Beihilfen Raumordnung		3331	1 33						
6/612000+305000	Kapitaltransfers Umweltfonds Flughafen Wien		3333	1 34						
SU 33	Summe Einzahlungen investive Gebarung							67.800,00	0,00	67.800,00
5/612000-002000	Errichtung der Gemeindestraßen		3412	1 40				331.700,00	250.000,00	81.700,00
5/612000-002100	Radwege		3412	1 40						
1/612000-050000	Sonderanlagen		3412	2 40				1.000,00		1.000,00
SU 34	Summe Auszahlungen investive Gebarung							332.700,00	250.000,00	82.700,00
SA2	Saldo (2) Geldfluss aus der Investiven Gebarung (33 – 34)							-264.900,00	-250.000,00	-14.900,00
SA3	Saldo (3) Nettofinanzierungssaldo (Saldo 1 + Saldo 2)							-138.200,00	-55.900,00	-82.300,00
Finanzierungstätigkeit										
SU 35	Summe Einzahlungen aus der Finanzierungstätigkeit							0,00	0,00	0,00
SU 36	Summe Auszahlungen aus der Finanzierungstätigkeit							0,00	0,00	0,00
SA4	Saldo (4) Geldfluss aus der Finanzierungstätigkeit (35 – 36)							0,00	0,00	0,00
SA5	Saldo (5) Geldfluss aus der voranschlagswirksamen Gebarung (Saldo 3 + Saldo 4)							-138.200,00	-55.900,00	-82.300,00
612002	Umfahrung Raasdorf									
Operative Gebarung										
6/612002+829960	Überschuss RA 2020	2116	3116	1 18						
SU 21 / 31	Summe Erträge / Einzahlungen operative Gebarung				0,00	0,00	0,00	0,00	0,00	0,00
1/612002-650000	Kreditzinsen	2241	3241	25	3.000,00	3.000,00		3.000,00	3.000,00	
5/612002-729960	Übernahme IST-Überschuss RA 2019	2225	3225	24						
SU 22 / 32	Summe Aufwendungen / Auszahlungen operative Gebarung				3.000,00	3.000,00	0,00	3.000,00	3.000,00	0,00
SA 0 / SA 1	(0) Nettoergebnis (21 - 22) / (1) Geldfluss operative Gebarung (31 – 32)				-3.000,00	-3.000,00	0,00	-3.000,00	-3.000,00	0,00
5/612002-794001	Zuweisung an zweckgebundene Haushaltsrücklagen	2401		1	58.700,00		58.700,00			
SU 23	Summe Haushaltsrücklagen				-58.700,00	0,00	-58.700,00	0,00	0,00	0,00
SA00	Nettoergebnis nach Zuw./Entn. Haushaltsrücklagen (Saldo 0 +/- SU23)				-61.700,00	-3.000,00	-58.700,00			
Investive Gebarung										
6/612002+301000	Kapitaltransfers von Ländern, Landesfonds und Landeskammern		3331	1 33				400,00		400,00
SU 33	Summe Einzahlungen investive Gebarung							400,00	0,00	400,00
5/612002-002400	Straßenbauten		3412	1 40				13.800,00		13.800,00

1. Nachtragsvoranschlag 2022

Gemeinde Raasdorf

NVA Ergebnis- und Finanzierungsvoranschlag Detailnachweis

		MVAG		VC QU	Ergebnisvoranschlag		Finanzierungsvoranschlag			
		EH	FH		VA 2022 inkl. NVA	VA 2022	1. NVA	VA 2022 inkl. NVA	VA 2022	1. NVA
5/612002-082000	Sonstige Beteiligungen	3417	1 60							
SU 34	Summe Auszahlungen investive Gebarung							13.800,00	0,00	13.800,00
SA2	Saldo (2) Geldfluss aus der Investiven Gebarung (33 – 34)							-13.400,00	0,00	-13.400,00
SA3	Saldo (3) Nettofinanzierungssaldo (Saldo 1 + Saldo 2)							-16.400,00	-3.000,00	-13.400,00
Finanzierungstätigkeit										
SU 35	Summe Einzahlungen aus der Finanzierungstätigkeit							0,00	0,00	0,00
1/612002-346000	Tilgung Bankdarlehen	3614	65					80.000,00	80.000,00	
SU 36	Summe Auszahlungen aus der Finanzierungstätigkeit							80.000,00	80.000,00	0,00
SA4	Saldo (4) Geldfluss aus der Finanzierungstätigkeit (35 – 36)							-80.000,00	-80.000,00	0,00
SA5	Saldo (5) Geldfluss aus der voranschlagswirksamen Gebarung (Saldo 3 + Saldo 4)							-96.400,00	-83.000,00	-13.400,00
612003	Umlegung Bushaltestelle									
Operative Gebarung										
SU 21 / 31	Summe Erträge / Einzahlungen operative Gebarung				0,00	0,00	0,00	0,00	0,00	0,00
1/612003-680000	Planmäßige Abschreibung	2226								
SU 22 / 32	Summe Aufwendungen / Auszahlungen operative Gebarung				0,00	0,00	0,00	0,00	0,00	0,00
SA 0 / SA 1	(0) Nettoergebnis (21 - 22) / (1) Geldfluss operative Gebarung (31 – 32)				0,00	0,00	0,00	0,00	0,00	0,00
SU 23	Summe Haushaltsrücklagen				0,00	0,00	0,00	0,00	0,00	0,00
SA00	Nettoergebnis nach Zuw./Entn. Haushaltsrücklagen (Saldo 0 +/- SU23)				0,00	0,00	0,00			
Investive Gebarung										
SU 33	Summe Einzahlungen investive Gebarung							0,00	0,00	0,00
SU 34	Summe Auszahlungen investive Gebarung							0,00	0,00	0,00
SA2	Saldo (2) Geldfluss aus der Investiven Gebarung (33 – 34)							0,00	0,00	0,00
SA3	Saldo (3) Nettofinanzierungssaldo (Saldo 1 + Saldo 2)							0,00	0,00	0,00
Finanzierungstätigkeit										
SU 35	Summe Einzahlungen aus der Finanzierungstätigkeit							0,00	0,00	0,00
SU 36	Summe Auszahlungen aus der Finanzierungstätigkeit							0,00	0,00	0,00
SA4	Saldo (4) Geldfluss aus der Finanzierungstätigkeit (35 – 36)							0,00	0,00	0,00
SA5	Saldo (5) Geldfluss aus der voranschlagswirksamen Gebarung (Saldo 3 + Saldo 4)							0,00	0,00	0,00
616	Sonstige Straßen und Wege									
616000	Radwege									
Operative Gebarung										
SU 21 / 31	Summe Erträge / Einzahlungen operative Gebarung				0,00	0,00	0,00	0,00	0,00	0,00
1/616000-700000	Pacht Erzdiözese Wien	2223	3223 24		1.000,00	1.000,00		1.000,00	1.000,00	
SU 22 / 32	Summe Aufwendungen / Auszahlungen operative Gebarung				1.000,00	1.000,00	0,00	1.000,00	1.000,00	0,00
SA 0 / SA 1	(0) Nettoergebnis (21 - 22) / (1) Geldfluss operative Gebarung (31 – 32)				-1.000,00	-1.000,00	0,00	-1.000,00	-1.000,00	0,00
SU 23	Summe Haushaltsrücklagen				0,00	0,00	0,00	0,00	0,00	0,00

1. Nachtragsvoranschlag 2022

Gemeinde Raasdorf

NVA Ergebnis- und Finanzierungsvoranschlag Detailnachweis

		MVAG	VC QU	Ergebnisvoranschlag		Finanzierungsvoranschlag			
		EH	FH	VA 2022 inkl. NVA	VA 2022	1. NVA	VA 2022 inkl. NVA	VA 2022	1. NVA
SA00	Nettoergebnis nach Zuw./Entn. Haushaltsrücklagen (Saldo 0 +/- SU23)			-1.000,00	-1.000,00	0,00			
Investive Gebarung									
SU 33	Summe Einzahlungen investive Gebarung						0,00	0,00	0,00
SU 34	Summe Auszahlungen investive Gebarung						0,00	0,00	0,00
SA2	Saldo (2) Geldfluss aus der Investiven Gebarung (33 – 34)						0,00	0,00	0,00
SA3	Saldo (3) Nettofinanzierungssaldo (Saldo 1 + Saldo 2)						-1.000,00	-1.000,00	0,00
Finanzierungstätigkeit									
SU 35	Summe Einzahlungen aus der Finanzierungstätigkeit						0,00	0,00	0,00
SU 36	Summe Auszahlungen aus der Finanzierungstätigkeit						0,00	0,00	0,00
SA4	Saldo (4) Geldfluss aus der Finanzierungstätigkeit (35 – 36)						0,00	0,00	0,00
SA5	Saldo (5) Geldfluss aus der voranschlagswirksamen Gebarung (Saldo 3 + Saldo 4)						-1.000,00	-1.000,00	0,00
63	Schutzwasserbau								
631	Konkurrenzwässer								
631000	Wasserschutzbau Raasdorf								
Operative Gebarung									
SU 21 / 31	Summe Erträge / Einzahlungen operative Gebarung			0,00	0,00	0,00	0,00	0,00	0,00
1/631000-752000	Beiträge an Wasserver- bände (Rußbach) 2231 3231 26			1.800,00	1.800,00		1.800,00	1.800,00	
SU 22 / 32	Summe Aufwendungen / Auszahlungen operative Gebarung			1.800,00	1.800,00	0,00	1.800,00	1.800,00	0,00
SA 0 / SA 1	(0) Nettoergebnis (21 - 22) / (1) Geldfluss operative Gebarung (31 – 32)			-1.800,00	-1.800,00	0,00	-1.800,00	-1.800,00	0,00
SU 23	Summe Haushaltsrücklagen			0,00	0,00	0,00	0,00	0,00	0,00
SA00	Nettoergebnis nach Zuw./Entn. Haushaltsrücklagen (Saldo 0 +/- SU23)			-1.800,00	-1.800,00	0,00			
Investive Gebarung									
SU 33	Summe Einzahlungen investive Gebarung						0,00	0,00	0,00
SU 34	Summe Auszahlungen investive Gebarung						0,00	0,00	0,00
SA2	Saldo (2) Geldfluss aus der Investiven Gebarung (33 – 34)						0,00	0,00	0,00
SA3	Saldo (3) Nettofinanzierungssaldo (Saldo 1 + Saldo 2)						-1.800,00	-1.800,00	0,00
Finanzierungstätigkeit									
SU 35	Summe Einzahlungen aus der Finanzierungstätigkeit						0,00	0,00	0,00
SU 36	Summe Auszahlungen aus der Finanzierungstätigkeit						0,00	0,00	0,00
SA4	Saldo (4) Geldfluss aus der Finanzierungstätigkeit (35 – 36)						0,00	0,00	0,00
SA5	Saldo (5) Geldfluss aus der voranschlagswirksamen Gebarung (Saldo 3 + Saldo 4)						-1.800,00	-1.800,00	0,00

1. Nachtragsvoranschlag 2022

Gemeinde Raasdorf

NVA Ergebnis- und Finanzierungsvoranschlag Detailnachweis

		MVAG			VC QU		Ergebnisvoranschlag		Finanzierungsvoranschlag	
		EH	FH				VA 2022 inkl. NVA	VA 2022	1. NVA	VA 2022 inkl. NVA
										VA 2022
										1. NVA
64	Straßenverkehr									
640	Einrichtungen und Maßnahmen nach der Straßenverkehrsordnu									
640000	Straßenverkehr Raasdorf									
Operative Gebarung										
2/640000+868000	Gemeindestrassenstraßen	2124	3124	16			62.000,00	20.000,00	42.000,00	62.000,00
SU 21 / 31	Summe Erträge / Einzahlungen operative Gebarung						62.000,00	20.000,00	42.000,00	62.000,00
1/640000-680000	Planmäßige Abschreibung	2226					3.400,00	3.400,00		
SU 22 / 32	Summe Aufwendungen / Auszahlungen operative Gebarung						3.400,00	3.400,00	0,00	0,00
SA 0 / SA 1	(0) Nettoergebnis (21 - 22) / (1) Geldfluss operative Gebarung (31 – 32)						58.600,00	16.600,00	42.000,00	62.000,00
SU 23	Summe Haushaltsrücklagen						0,00	0,00	0,00	0,00
SA00	Nettoergebnis nach Zuw./Entn. Haushaltsrücklagen (Saldo 0 +/- SU23)						58.600,00	16.600,00	42.000,00	
Investive Gebarung										
SU 33	Summe Einzahlungen investive Gebarung									0,00
1/640000-050000	Ankauf und Reparatur von Verkehrszeichen etc.		3412	2	40					1.000,00
SU 34	Summe Auszahlungen investive Gebarung									1.000,00
SA2	Saldo (2) Geldfluss aus der Investiven Gebarung (33 – 34)									-1.000,00
SA3	Saldo (3) Nettofinanzierungssaldo (Saldo 1 + Saldo 2)									61.000,00
Finanzierungstätigkeit										
SU 35	Summe Einzahlungen aus der Finanzierungstätigkeit									0,00
SU 36	Summe Auszahlungen aus der Finanzierungstätigkeit									0,00
SA4	Saldo (4) Geldfluss aus der Finanzierungstätigkeit (35 – 36)									0,00
SA5	Saldo (5) Geldfluss aus der voranschlagswirksamen Gebarung (Saldo 3 + Saldo 4)									61.000,00
649	Sonstige Einrichtungen und Maßnahmen									
649000	Sonstige Einrichtungen									
Operative Gebarung										
SU 21 / 31	Summe Erträge / Einzahlungen operative Gebarung						0,00	0,00	0,00	0,00
1/649000-680000	Planmäßige Abschreibung	2226								
1/649000-700000	Pacht Bushaltestelle Altes Dorf (Peleska)	2223	3223	24			100,00	100,00		100,00
SU 22 / 32	Summe Aufwendungen / Auszahlungen operative Gebarung						100,00	100,00	0,00	100,00
SA 0 / SA 1	(0) Nettoergebnis (21 - 22) / (1) Geldfluss operative Gebarung (31 – 32)						-100,00	-100,00	0,00	-100,00
SU 23	Summe Haushaltsrücklagen						0,00	0,00	0,00	0,00
SA00	Nettoergebnis nach Zuw./Entn. Haushaltsrücklagen (Saldo 0 +/- SU23)						-100,00	-100,00	0,00	
Investive Gebarung										
SU 33	Summe Einzahlungen investive Gebarung									0,00

1. Nachtragsvoranschlag 2022

Gemeinde Raasdorf

NVA Ergebnis- und Finanzierungsvoranschlag Detailnachweis

		MVAG		VC QU	Ergebnisvoranschlag			Finanzierungsvoranschlag		
		EH	FH		VA 2022 inkl. NVA	VA 2022	1. NVA	VA 2022 inkl. NVA	VA 2022	1. NVA
1/649000-010000	Autobuswartehäuschen		3413	2 40						
SU 34	Summe Auszahlungen investive Gebarung							0,00	0,00	0,00
SA2	Saldo (2) Geldfluss aus der Investiven Gebarung (33 – 34)							0,00	0,00	0,00
SA3	Saldo (3) Nettofinanzierungssaldo (Saldo 1 + Saldo 2)							-100,00	-100,00	0,00
Finanzierungstätigkeit										
SU 35	Summe Einzahlungen aus der Finanzierungstätigkeit							0,00	0,00	0,00
SU 36	Summe Auszahlungen aus der Finanzierungstätigkeit							0,00	0,00	0,00
SA4	Saldo (4) Geldfluss aus der Finanzierungstätigkeit (35 – 36)							0,00	0,00	0,00
SA5	Saldo (5) Geldfluss aus der voranschlagswirksamen Gebarung (Saldo 3 + Saldo 4)							-100,00	-100,00	0,00
69	Verkehr, Sonstiges									
690	Verkehr, Sonstiges									
690100	Personenbeförderung									
Operative Gebarung										
SU 21 / 31	Summe Erträge / Einzahlungen operative Gebarung				0,00	0,00	0,00	0,00	0,00	0,00
1/690100-621000	IST-Mobil	2222	3222	24	8.700,00	7.700,00	1.000,00	8.700,00	7.700,00	1.000,00
SU 22 / 32	Summe Aufwendungen / Auszahlungen operative Gebarung				8.700,00	7.700,00	1.000,00	8.700,00	7.700,00	1.000,00
SA 0 / SA 1	(0) Nettoergebnis (21 - 22) / (1) Geldfluss operative Gebarung (31 – 32)				-8.700,00	-7.700,00	-1.000,00	-8.700,00	-7.700,00	-1.000,00
SU 23	Summe Haushaltsrücklagen				0,00	0,00	0,00	0,00	0,00	0,00
SA00	Nettoergebnis nach Zuw./Entn. Haushaltsrücklagen (Saldo 0 +/- SU23)				-8.700,00	-7.700,00	-1.000,00			
Investive Gebarung										
SU 33	Summe Einzahlungen investive Gebarung							0,00	0,00	0,00
SU 34	Summe Auszahlungen investive Gebarung							0,00	0,00	0,00
SA2	Saldo (2) Geldfluss aus der Investiven Gebarung (33 – 34)							0,00	0,00	0,00
SA3	Saldo (3) Nettofinanzierungssaldo (Saldo 1 + Saldo 2)							-8.700,00	-7.700,00	-1.000,00
Finanzierungstätigkeit										
SU 35	Summe Einzahlungen aus der Finanzierungstätigkeit							0,00	0,00	0,00
SU 36	Summe Auszahlungen aus der Finanzierungstätigkeit							0,00	0,00	0,00
SA4	Saldo (4) Geldfluss aus der Finanzierungstätigkeit (35 – 36)							0,00	0,00	0,00
SA5	Saldo (5) Geldfluss aus der voranschlagswirksamen Gebarung (Saldo 3 + Saldo 4)							-8.700,00	-7.700,00	-1.000,00

1. Nachtragsvoranschlag 2022

Gemeinde Raasdorf

NVA Ergebnis- und Finanzierungsvoranschlag Detailnachweis

		MVAG			VC QU		Ergebnisvoranschlag		Finanzierungsvoranschlag		
		EH	FH		VA 2022 inkl. NVA	VA 2022	1. NVA	VA 2022 inkl. NVA	VA 2022	1. NVA	
7 Wirtschaftsförderung											
71	Grundlagenverbesserung in der Land- und Forstwirtschaft										
710	Land- und forstwirtschaftlicher Wegebau										
710000	Forstwirtschaftlicher Wegebau Raasdorf										
Operative Gebarung											
2/710000+813000	Erträge aus der Auflösung von Investitionszuschüssen (Kapitaltransfers)	2127			100,00		100,00				
6/710000+829910	Sonstige Erträge	2116	3116	1 18	8.500,00	8.500,00		8.500,00	8.500,00		
6/710000+861000	Abt. Güterwege- Förderung	2121	3121	1 15							
6/710000+871000	Bedarfszuweisung	2121	3121	1 33	2.200,00	2.200,00		2.200,00	2.200,00		
SU 21 / 31	Summe Erträge / Einzahlungen operative Gebarung				10.800,00	10.700,00	100,00	10.700,00	10.700,00	0,00	
1/710000-680000	Planmäßige Abschreibung	2226			63.400,00	63.400,00					
1/710000-729910	Sonstige Aufwendungen für Vorhaben	2225	3225	24	8.500,00	8.500,00		8.500,00	8.500,00		
SU 22 / 32	Summe Aufwendungen / Auszahlungen operative Gebarung				71.900,00	71.900,00	0,00	8.500,00	8.500,00	0,00	
SA 0 / SA 1	(0) Nettoergebnis (21 - 22) / (1) Geldfluss operative Gebarung (31 – 32)				-61.100,00	-61.200,00	100,00	2.200,00	2.200,00	0,00	
SU 23	Summe Haushaltsrücklagen				0,00	0,00	0,00	0,00	0,00	0,00	
SA00	Nettoergebnis nach Zuw./Entn. Haushaltsrücklagen (Saldo 0 +/- SU23)				-61.100,00	-61.200,00	100,00				
Investive Gebarung											
6/710000+301000	Abt. Güterwege-Förderung		3331	1 33				2.300,00	2.300,00		
SU 33	Summe Einzahlungen investive Gebarung							2.300,00	2.300,00	0,00	
5/710000-002000	Güterwegebau		3412	1 40				13.000,00	13.000,00		
SU 34	Summe Auszahlungen investive Gebarung							13.000,00	13.000,00	0,00	
SA2	Saldo (2) Geldfluss aus der Investiven Gebarung (33 – 34)							-10.700,00	-10.700,00	0,00	
SA3	Saldo (3) Nettofinanzierungssaldo (Saldo 1 + Saldo 2)							-8.500,00	-8.500,00	0,00	
Finanzierungstätigkeit											
SU 35	Summe Einzahlungen aus der Finanzierungstätigkeit							0,00	0,00	0,00	
SU 36	Summe Auszahlungen aus der Finanzierungstätigkeit							0,00	0,00	0,00	
SA4	Saldo (4) Geldfluss aus der Finanzierungstätigkeit (35 – 36)							0,00	0,00	0,00	
SA5	Saldo (5) Geldfluss aus der voranschlagswirksamen Gebarung (Saldo 3 + Saldo 4)							-8.500,00	-8.500,00	0,00	
77	Förderung des Fremdenverkehrs										
771	Maßnahmen zur Förderung des Fremdenverkehrs										
771000	Förderung des Fremdenverkehrs Raasdorf										
Operative Gebarung											
SU 21 / 31	Summe Erträge / Einzahlungen operative Gebarung				0,00	0,00	0,00	0,00	0,00	0,00	
SU 22 / 32	Summe Aufwendungen / Auszahlungen operative Gebarung				0,00	0,00	0,00	0,00	0,00	0,00	

1. Nachtragsvoranschlag 2022

Gemeinde Raasdorf

NVA Ergebnis- und Finanzierungsvoranschlag Detailnachweis

		MVAG		VC QU	Ergebnisvoranschlag			Finanzierungsvoranschlag		
		EH	FH		VA 2022 inkl. NVA	VA 2022	1. NVA	VA 2022 inkl. NVA	VA 2022	1. NVA
SA 0 / SA 1	(0) Nettoergebnis (21 - 22) / (1) Geldfluss operative Gebarung (31 – 32)				0,00	0,00	0,00	0,00	0,00	0,00
SU 23	Summe Haushaltsrücklagen				0,00	0,00	0,00	0,00	0,00	0,00
SA00	Nettoergebnis nach Zuw./Entn. Haushaltsrücklagen (Saldo 0 +/- SU23)				0,00	0,00	0,00			
Investive Gebarung										
SU 33	Summe Einzahlungen investive Gebarung							0,00	0,00	0,00
1/771000-042000	Ausstattung Landesausstellung 2022			3415 2 41				1.600,00	15.000,00	-13.400,00
SU 34	Summe Auszahlungen investive Gebarung							1.600,00	15.000,00	-13.400,00
SA2	Saldo (2) Geldfluss aus der Investiven Gebarung (33 – 34)							-1.600,00	-15.000,00	13.400,00
SA3	Saldo (3) Nettofinanzierungssaldo (Saldo 1 + Saldo 2)							-1.600,00	-15.000,00	13.400,00
Finanzierungstätigkeit										
SU 35	Summe Einzahlungen aus der Finanzierungstätigkeit							0,00	0,00	0,00
SU 36	Summe Auszahlungen aus der Finanzierungstätigkeit							0,00	0,00	0,00
SA4	Saldo (4) Geldfluss aus der Finanzierungstätigkeit (35 – 36)							0,00	0,00	0,00
SA5	Saldo (5) Geldfluss aus der voranschlagswirksamen Gebarung (Saldo 3 + Saldo 4)							-1.600,00	-15.000,00	13.400,00

1. Nachtragsvoranschlag 2022

Gemeinde Raasdorf

NVA Ergebnis- und Finanzierungsvoranschlag Detailnachweis

		MVAG			Ergebnisvoranschlag			Finanzierungsvoranschlag		
		EH	FH	VC QU	VA 2022 inkl. NVA	VA 2022	1. NVA	VA 2022 inkl. NVA	VA 2022	1. NVA
8 Dienstleistungen										
81	Öffentliche Einrichtungen (soweit nicht dem Abschnitt 85 zuzuordnen)									
813	Müllbeseitigung									
813000	Müllbeseitigung Raasdorf									
Operative Gebarung										
2/813000+852200	Kostenersätze GVU, div.Säcke	2113	3113	12	10.000,00	7.000,00	3.000,00	10.000,00	7.000,00	3.000,00
SU 21 / 31	Summe Erträge / Einzahlungen operative Gebarung				10.000,00	7.000,00	3.000,00	10.000,00	7.000,00	3.000,00
1/813000-413000	Ankauf Müllsäcke	2221	3221	23	100,00	100,00		100,00	100,00	
1/813000-720000	Kostenbeitrag ASZ Groß-Enzersdorf	2225	3225	24	3.000,00	3.000,00		3.000,00	3.000,00	
1/813000-729000	Flurreinigung	2225	3225	24	400,00	400,00		400,00	400,00	
SU 22 / 32	Summe Aufwendungen / Auszahlungen operative Gebarung				3.500,00	3.500,00	0,00	3.500,00	3.500,00	0,00
SA 0 / SA 1	(0) Nettoergebnis (21 - 22) / (1) Geldfluss operative Gebarung (31 – 32)				6.500,00	3.500,00	3.000,00	6.500,00	3.500,00	3.000,00
SU 23	Summe Haushaltsrücklagen				0,00	0,00	0,00	0,00	0,00	0,00
SA00	Nettoergebnis nach Zuw./Entn. Haushaltsrücklagen (Saldo 0 +/- SU23)				6.500,00	3.500,00	3.000,00			
Investive Gebarung										
SU 33	Summe Einzahlungen investive Gebarung							0,00	0,00	0,00
SU 34	Summe Auszahlungen investive Gebarung							0,00	0,00	0,00
SA2	Saldo (2) Geldfluss aus der Investiven Gebarung (33 – 34)							0,00	0,00	0,00
SA3	Saldo (3) Nettofinanzierungssaldo (Saldo 1 + Saldo 2)							6.500,00	3.500,00	3.000,00
Finanzierungstätigkeit										
SU 35	Summe Einzahlungen aus der Finanzierungstätigkeit							0,00	0,00	0,00
SU 36	Summe Auszahlungen aus der Finanzierungstätigkeit							0,00	0,00	0,00
SA4	Saldo (4) Geldfluss aus der Finanzierungstätigkeit (35 – 36)							0,00	0,00	0,00
SA5	Saldo (5) Geldfluss aus der voranschlagswirksamen Gebarung (Saldo 3 + Saldo 4)							6.500,00	3.500,00	3.000,00
815	Park- und Gartenanlagen, Kinderspielplätze									
815000	Parkanlagen Raasdorf									
Operative Gebarung										
2/815000+829000	Flur- und Sachschädenabgeltung	2116	3116	18	1.500,00	1.500,00		1.500,00	1.500,00	
2/815000+829911	Sonstige Erträge	2116	3116	18						
SU 21 / 31	Summe Erträge / Einzahlungen operative Gebarung				1.500,00	1.500,00	0,00	1.500,00	1.500,00	0,00
1/815000-610000	Instandhaltung v.Grund u. Boden / Grünflächenpflege	2224	3224	24	40.000,00	35.000,00	5.000,00	40.000,00	35.000,00	5.000,00
1/815000-680000	Planmäßige Abschreibung	2226			1.100,00	1.100,00				
1/815000-700000	Pacht Grdstk. 253/1 und 253/2 (Niedermayer Hubert)	2223	3223	24	500,00	500,00		500,00	500,00	

1. Nachtragsvoranschlag 2022

Gemeinde Raasdorf

NVA Ergebnis- und Finanzierungsvoranschlag Detailnachweis

		MVAG		VC QU	Ergebnisvoranschlag		Finanzierungsvoranschlag		
		EH	FH		VA 2022 inkl. NVA	VA 2022	1. NVA	VA 2022 inkl. NVA	1. NVA
1/815000-729910	Sonstige Aufwendungen für Vorhaben	2225	3225	24	7.000,00		7.000,00	7.000,00	7.000,00
SU 22 / 32	Summe Aufwendungen / Auszahlungen operative Gebarung				48.600,00	36.600,00	12.000,00	47.500,00	12.000,00
SA 0 / SA 1	(0) Nettoergebnis (21 - 22) / (1) Geldfluss operative Gebarung (31 - 32)				-47.100,00	-35.100,00	-12.000,00	-46.000,00	-12.000,00
SU 23	Summe Haushaltsrücklagen				0,00	0,00	0,00	0,00	0,00
SA00	Nettoergebnis nach Zuw./Entn. Haushaltsrücklagen (Saldo 0 +/- SU23)				-47.100,00	-35.100,00	-12.000,00		
Investive Gebarung									
2/815000+305000	Kapitaltransfers von Unternehmen (ohne Finanzunternehmen)		3333	34					
SU 33	Summe Einzahlungen investive Gebarung							0,00	0,00
1/815000-042000	Amts-, Betriebs- und Geschäftsausstattung		3415	2 41				600,00	600,00
SU 34	Summe Auszahlungen investive Gebarung							600,00	600,00
SA2	Saldo (2) Geldfluss aus der Investiven Gebarung (33 - 34)							-600,00	-600,00
SA3	Saldo (3) Nettofinanzierungssaldo (Saldo 1 + Saldo 2)							-46.600,00	-12.600,00
Finanzierungstätigkeit									
SU 35	Summe Einzahlungen aus der Finanzierungstätigkeit							0,00	0,00
SU 36	Summe Auszahlungen aus der Finanzierungstätigkeit							0,00	0,00
SA4	Saldo (4) Geldfluss aus der Finanzierungstätigkeit (35 - 36)							0,00	0,00
SA5	Saldo (5) Geldfluss aus der voranschlagswirksamen Gebarung (Saldo 3 + Saldo 4)							-46.600,00	-12.600,00
815001 Kinderspielplatz									
Operative Gebarung									
SU 21 / 31	Summe Erträge / Einzahlungen operative Gebarung				0,00	0,00	0,00	0,00	0,00
1/815001-680000	Planmäßige Abschreibung		2226		2.000,00	2.000,00			
SU 22 / 32	Summe Aufwendungen / Auszahlungen operative Gebarung				2.000,00	2.000,00	0,00	0,00	0,00
SA 0 / SA 1	(0) Nettoergebnis (21 - 22) / (1) Geldfluss operative Gebarung (31 - 32)				-2.000,00	-2.000,00	0,00	0,00	0,00
SU 23	Summe Haushaltsrücklagen				0,00	0,00	0,00	0,00	0,00
SA00	Nettoergebnis nach Zuw./Entn. Haushaltsrücklagen (Saldo 0 +/- SU23)				-2.000,00	-2.000,00	0,00		
Investive Gebarung									
SU 33	Summe Einzahlungen investive Gebarung							0,00	0,00
SU 34	Summe Auszahlungen investive Gebarung							0,00	0,00
SA2	Saldo (2) Geldfluss aus der Investiven Gebarung (33 - 34)							0,00	0,00
SA3	Saldo (3) Nettofinanzierungssaldo (Saldo 1 + Saldo 2)							0,00	0,00
Finanzierungstätigkeit									
SU 35	Summe Einzahlungen aus der Finanzierungstätigkeit							0,00	0,00
SU 36	Summe Auszahlungen aus der Finanzierungstätigkeit							0,00	0,00
SA4	Saldo (4) Geldfluss aus der Finanzierungstätigkeit (35 - 36)							0,00	0,00

1. Nachtragsvoranschlag 2022

Gemeinde Raasdorf

NVA Ergebnis- und Finanzierungsvoranschlag Detailnachweis

		MVAG			VC QU	Ergebnisvoranschlag		Finanzierungsvoranschlag			
		EH	FH								
						VA 2022 inkl. NVA	VA 2022	1. NVA	VA 2022 inkl. NVA	VA 2022	1. NVA
SA5	Saldo (5) Geldfluss aus der voranschlagswirksamen Gebarung (Saldo 3 + Saldo 4)								0,00	0,00	0,00
815002	Park Großhoferweg/Markgrafneusiedler Straße										
Operative Gebarung											
6/815002+829910	Sonstige Erträge	2116	3116	1	18	7.000,00		7.000,00	7.000,00		7.000,00
SU 21 / 31	Summe Erträge / Einzahlungen operative Gebarung					7.000,00	0,00	7.000,00	7.000,00	0,00	7.000,00
SU 22 / 32	Summe Aufwendungen / Auszahlungen operative Gebarung					0,00	0,00	0,00	0,00	0,00	0,00
SA 0 / SA 1	(0) Nettoergebnis (21 - 22) / (1) Geldfluss operative Gebarung (31 – 32)					7.000,00	0,00	7.000,00	7.000,00	0,00	7.000,00
SU 23	Summe Haushaltsrücklagen					0,00	0,00	0,00	0,00	0,00	0,00
SA00	Nettoergebnis nach Zuw./Entn. Haushaltsrücklagen (Saldo 0 +/- SU23)					7.000,00	0,00	7.000,00			
Investive Gebarung											
SU 33	Summe Einzahlungen investive Gebarung								0,00	0,00	0,00
5/815002-006000	Sonstige Grundstückseinrichtungen		3412	1	40				7.000,00		7.000,00
SU 34	Summe Auszahlungen investive Gebarung								7.000,00	0,00	7.000,00
SA2	Saldo (2) Geldfluss aus der Investiven Gebarung (33 – 34)								-7.000,00	0,00	-7.000,00
SA3	Saldo (3) Nettofinanzierungssaldo (Saldo 1 + Saldo 2)								0,00	0,00	0,00
Finanzierungstätigkeit											
SU 35	Summe Einzahlungen aus der Finanzierungstätigkeit								0,00	0,00	0,00
SU 36	Summe Auszahlungen aus der Finanzierungstätigkeit								0,00	0,00	0,00
SA4	Saldo (4) Geldfluss aus der Finanzierungstätigkeit (35 – 36)								0,00	0,00	0,00
SA5	Saldo (5) Geldfluss aus der voranschlagswirksamen Gebarung (Saldo 3 + Saldo 4)								0,00	0,00	0,00
816	Öffentliche Beleuchtung und öffentliche Uhren										
816000	Öffentliche Beleuchtung Raasdorf										
Operative Gebarung											
SU 21 / 31	Summe Erträge / Einzahlungen operative Gebarung					0,00	0,00	0,00	0,00	0,00	0,00
1/816000-600100	Lichtservicevertrag Wienstrom	2222	3222		24	48.000,00	55.000,00	-7.000,00	48.000,00	55.000,00	-7.000,00
1/816000-619000	Instandhaltung d. Straßenbeleuchtung	2224	3224		24	1.000,00	1.000,00		1.000,00	1.000,00	
1/816000-680000	Planmäßige Abschreibung	2226				7.300,00	7.300,00				
SU 22 / 32	Summe Aufwendungen / Auszahlungen operative Gebarung					56.300,00	63.300,00	-7.000,00	49.000,00	56.000,00	-7.000,00
SA 0 / SA 1	(0) Nettoergebnis (21 - 22) / (1) Geldfluss operative Gebarung (31 – 32)					-56.300,00	-63.300,00	7.000,00	-49.000,00	-56.000,00	7.000,00
SU 23	Summe Haushaltsrücklagen					0,00	0,00	0,00	0,00	0,00	0,00
SA00	Nettoergebnis nach Zuw./Entn. Haushaltsrücklagen (Saldo 0 +/- SU23)					-56.300,00	-63.300,00	7.000,00			
Investive Gebarung											
SU 33	Summe Einzahlungen investive Gebarung								0,00	0,00	0,00
SU 34	Summe Auszahlungen investive Gebarung								0,00	0,00	0,00
SA2	Saldo (2) Geldfluss aus der Investiven Gebarung (33 – 34)								0,00	0,00	0,00
SA3	Saldo (3) Nettofinanzierungssaldo (Saldo 1 + Saldo 2)								-49.000,00	-56.000,00	7.000,00

1. Nachtragsvoranschlag 2022

Gemeinde Raasdorf

NVA Ergebnis- und Finanzierungsvoranschlag Detailnachweis

		MVAG			VC QU	Ergebnisvoranschlag			Finanzierungsvoranschlag		
		EH	FH			VA 2022 inkl. NVA	VA 2022	1. NVA	VA 2022 inkl. NVA	VA 2022	1. NVA
Finanzierungstätigkeit											
SU 35	Summe Einzahlungen aus der Finanzierungstätigkeit								0,00	0,00	0,00
SU 36	Summe Auszahlungen aus der Finanzierungstätigkeit								0,00	0,00	0,00
SA4	Saldo (4) Geldfluss aus der Finanzierungstätigkeit (35 – 36)								0,00	0,00	0,00
SA5	Saldo (5) Geldfluss aus der voranschlagswirksamen Gebarung (Saldo 3 + Saldo 4)								-49.000,00	-56.000,00	7.000,00
817	Friedhöfe (einschließlich Einsegnungshallen und Krematorien)										
817000	Friedhöfe Raasdorf										
Operative Gebarung											
2/817000+829000	Grab öffnen/schließen	2116	3116	18		1.000,00	1.000,00		1.000,00	1.000,00	
2/817000+829100	Steinmetzarbeiten	2116	3116	18		300,00	300,00		300,00	300,00	
2/817000+829200	Leichenpass	2116	3116	18		3.000,00	3.000,00		3.000,00	3.000,00	
2/817000+852000	Grabstellengebühren	2113	3113	12		3.400,00	3.400,00		3.400,00	3.400,00	
2/817000+852100	Leichenkammergebühren	2113	3113	12		7.000,00	7.000,00		7.000,00	7.000,00	
SU 21 / 31	Summe Erträge / Einzahlungen operative Gebarung					14.700,00	14.700,00	0,00	14.700,00	14.700,00	0,00
1/817000-413000	Wasserankauf von Tennisverein	2221	3221	23		200,00	200,00		200,00	200,00	
1/817000-600000	Strom Aufbahrungshalle	2222	3222	24		300,00	300,00		300,00	300,00	
1/817000-614000	Instandh.d.Aufbahrungshalle	2224	3224	24		1.000,00	1.000,00		1.000,00	1.000,00	
1/817000-619000	Friedhoferhaltungsarbeiten	2224	3224	24		3.000,00	3.000,00		3.000,00	3.000,00	
1/817000-670000	Versicherungen	2222	3222	24		1.000,00	1.000,00		1.000,00	1.000,00	
1/817000-680000	Planmäßige Abschreibung	2226				2.500,00	2.500,00				
1/817000-711000	Geb. f. Benützung Gemeindeeinrichtungen	2225	3225	24		100,00	100,00		100,00	100,00	
1/817000-720000	EDV- und Personalkostenersätze	2225	3225	24		7.000,00	7.000,00		7.000,00	7.000,00	
1/817000-720100	Vergütung Arbeiter	2225	3225	24		3.500,00	3.500,00		3.500,00	3.500,00	
1/817000-728300	Totenbeschauggebühr	2225	3225	24		500,00	500,00		500,00	500,00	
1/817000-729000	sonst. Ausgaben	2225	3225	24		200,00	200,00		200,00	200,00	
SU 22 / 32	Summe Aufwendungen / Auszahlungen operative Gebarung					19.300,00	19.300,00	0,00	16.800,00	16.800,00	0,00
SA 0 / SA 1	(0) Nettoergebnis (21 - 22) / (1) Geldfluss operative Gebarung (31 – 32)					-4.600,00	-4.600,00	0,00	-2.100,00	-2.100,00	0,00
SU 23	Summe Haushaltsrücklagen					0,00	0,00	0,00	0,00	0,00	0,00
SA00	Nettoergebnis nach Zuw./Entn. Haushaltsrücklagen (Saldo 0 +/- SU23)					-4.600,00	-4.600,00	0,00			
Investive Gebarung											
SU 33	Summe Einzahlungen investive Gebarung								0,00	0,00	0,00
SU 34	Summe Auszahlungen investive Gebarung								0,00	0,00	0,00
SA2	Saldo (2) Geldfluss aus der Investiven Gebarung (33 – 34)								0,00	0,00	0,00
SA3	Saldo (3) Nettofinanzierungssaldo (Saldo 1 + Saldo 2)								-2.100,00	-2.100,00	0,00
Finanzierungstätigkeit											
SU 35	Summe Einzahlungen aus der Finanzierungstätigkeit								0,00	0,00	0,00

1. Nachtragsvoranschlag 2022

Gemeinde Raasdorf

NVA Ergebnis- und Finanzierungsvoranschlag Detailnachweis

		MVAG			Ergebnisvoranschlag		Finanzierungsvoranschlag			
		EH	FH	VC QU	VA 2022 inkl. NVA	VA 2022	1. NVA	VA 2022 inkl. NVA	VA 2022	1. NVA
SU 36	Summe Auszahlungen aus der Finanzierungstätigkeit							0,00	0,00	0,00
SA4	Saldo (4) Geldfluss aus der Finanzierungstätigkeit (35 – 36)							0,00	0,00	0,00
SA5	Saldo (5) Geldfluss aus der voranschlagswirksamen Gebarung (Saldo 3 + Saldo 4)							-2.100,00	-2.100,00	0,00
82	Betriebsähnliche Einrichtungen und Betriebe									
820	Wirtschaftshöfe									
820000	Bau - und Wirtschaftshof									
Operative Gebarung										
2/820000+810000	Erträge aus Leistungen	2114	3114	13	1.500,00	1.500,00		1.500,00	1.500,00	
2/820000+829100	diverse Einnahmen (Bauschutt, Autowrack, ...)	2116	3116	18	1.000,00	1.000,00		1.000,00	1.000,00	
SU 21 / 31	Summe Erträge / Einzahlungen operative Gebarung				2.500,00	2.500,00	0,00	2.500,00	2.500,00	0,00
1/820000-400000	Ankauf v. Geräten, Maschinen, Inventar	2221	3221	23	2.000,00	2.000,00		2.000,00	2.000,00	
1/820000-452000	Treibstoffe	2221	3221	23	11.000,00	5.000,00	6.000,00	11.000,00	5.000,00	6.000,00
1/820000-458000	Impfungen Angestellte	2221	3221	23	200,00	200,00		200,00	200,00	
1/820000-600000	Strom	2222	3222	24	2.800,00	800,00	2.000,00	2.800,00	800,00	2.000,00
1/820000-614000	Instandhaltung d. Gebäude	2224	3224	24	1.000,00	1.000,00		1.000,00	1.000,00	
1/820000-616000	Instandhaltung Maschinen und Fahrzeuge	2224	3224	24	5.000,00	5.000,00		5.000,00	5.000,00	
1/820000-618000	Instandhaltung Diverses	2224	3224	24	500,00	500,00		500,00	500,00	
1/820000-670000	Versicherungen	2222	3222	24	2.000,00	2.000,00		2.000,00	2.000,00	
1/820000-680000	Planmäßige Abschreibung	2226			12.600,00	12.600,00				
1/820000-711000	Müllgebühr	2225	3225	24	3.500,00	3.500,00		3.500,00	3.500,00	
1/820000-729000	Sonstige Ausgaben	2225	3225	24	500,00	100,00	400,00	500,00	100,00	400,00
SU 22 / 32	Summe Aufwendungen / Auszahlungen operative Gebarung				41.100,00	32.700,00	8.400,00	28.500,00	20.100,00	8.400,00
SA 0 / SA 1	(0) Nettoergebnis (21 - 22) / (1) Geldfluss operative Gebarung (31 – 32)				-38.600,00	-30.200,00	-8.400,00	-26.000,00	-17.600,00	-8.400,00
SU 23	Summe Haushaltsrücklagen				0,00	0,00	0,00	0,00	0,00	0,00
SA00	Nettoergebnis nach Zuw./Entn. Haushaltsrücklagen (Saldo 0 +/- SU23)				-38.600,00	-30.200,00	-8.400,00			
Investive Gebarung										
SU 33	Summe Einzahlungen investive Gebarung							0,00	0,00	0,00
1/820000-020000	Maschinen und maschinelle Anlagen		3414	2 41				500,00		500,00
1/820000-030000	Werkzeuge und sonstige Erzeugungsmittel		3414	2 41				1.000,00	5.000,00	-4.000,00
1/820000-040000	Fahrzeuge		3414	2 41						
SU 34	Summe Auszahlungen investive Gebarung							1.500,00	5.000,00	-3.500,00
SA2	Saldo (2) Geldfluss aus der Investiven Gebarung (33 – 34)							-1.500,00	-5.000,00	3.500,00
SA3	Saldo (3) Nettofinanzierungssaldo (Saldo 1 + Saldo 2)							-27.500,00	-22.600,00	-4.900,00

1. Nachtragsvoranschlag 2022

Gemeinde Raasdorf

NVA Ergebnis- und Finanzierungsvoranschlag Detailnachweis

		MVAG		VC QU	Ergebnisvoranschlag		Finanzierungsvoranschlag			
		EH	FH		VA 2022 inkl. NVA	VA 2022	1. NVA	VA 2022 inkl. NVA	VA 2022	1. NVA
Finanzierungstätigkeit										
SU 35	Summe Einzahlungen aus der Finanzierungstätigkeit							0,00	0,00	0,00
SU 36	Summe Auszahlungen aus der Finanzierungstätigkeit							0,00	0,00	0,00
SA4	Saldo (4) Geldfluss aus der Finanzierungstätigkeit (35 – 36)							0,00	0,00	0,00
SA5	Saldo (5) Geldfluss aus der voranschlagswirksamen Gebarung (Saldo 3 + Saldo 4)							-27.500,00	-22.600,00	-4.900,00
83	Betriebsähnliche Einrichtungen und Betriebe (Fortsetzung)									
833	Hallenbäder									
833000	Regionalbad Gänserndorf									
Operative Gebarung										
SU 21 / 31	Summe Erträge / Einzahlungen operative Gebarung				0,00	0,00	0,00	0,00	0,00	0,00
1/833000-720000	Kostenbeiträge (Kostenersätze) für Leistungen	2225	3225	24	1.000,00	1.000,00		1.000,00	1.000,00	
SU 22 / 32	Summe Aufwendungen / Auszahlungen operative Gebarung				1.000,00	1.000,00	0,00	1.000,00	1.000,00	0,00
SA 0 / SA 1	(0) Nettoergebnis (21 - 22) / (1) Geldfluss operative Gebarung (31 – 32)				-1.000,00	-1.000,00	0,00	-1.000,00	-1.000,00	0,00
SU 23	Summe Haushaltsrücklagen				0,00	0,00	0,00	0,00	0,00	0,00
SA00	Nettoergebnis nach Zuw./Entn. Haushaltsrücklagen (Saldo 0 +/- SU23)				-1.000,00	-1.000,00	0,00			
Investive Gebarung										
SU 33	Summe Einzahlungen investive Gebarung							0,00	0,00	0,00
SU 34	Summe Auszahlungen investive Gebarung							0,00	0,00	0,00
SA2	Saldo (2) Geldfluss aus der Investiven Gebarung (33 – 34)							0,00	0,00	0,00
SA3	Saldo (3) Nettofinanzierungssaldo (Saldo 1 + Saldo 2)							-1.000,00	-1.000,00	0,00
Finanzierungstätigkeit										
SU 35	Summe Einzahlungen aus der Finanzierungstätigkeit							0,00	0,00	0,00
SU 36	Summe Auszahlungen aus der Finanzierungstätigkeit							0,00	0,00	0,00
SA4	Saldo (4) Geldfluss aus der Finanzierungstätigkeit (35 – 36)							0,00	0,00	0,00
SA5	Saldo (5) Geldfluss aus der voranschlagswirksamen Gebarung (Saldo 3 + Saldo 4)							-1.000,00	-1.000,00	0,00
84	Liegenschaften, Wohn- und Geschäftsgebäude									
840	Grundbesitz									
840000	Grundbesitz Raasdorf									
Operative Gebarung										
2/840000+801000	Veräußerungen von Grundstücken und Grundstückseinrichtungen	2116		2 30	260.000,00		260.000,00			
2/840000+811000	Erlöse aus Verpachtungen	2115	3115	14	20.000,00	20.000,00		20.000,00	20.000,00	
2/840000+816300	Standgebühr für abgestellte Autos	2114	3114	13	100,00	100,00		100,00	100,00	

1. Nachtragsvoranschlag 2022

Gemeinde Raasdorf

NVA Ergebnis- und Finanzierungsvoranschlag Detailnachweis

		MVAG		VC QU	Ergebnisvoranschlag		Finanzierungsvoranschlag		
		EH	FH		VA 2022 inkl. NVA	VA 2022	1. NVA	VA 2022 inkl. NVA	1. NVA
2/840000+829000	Sonstige Erträge	2116	3116	18					
2/840000+829100	Einnahmen Augemeinschaft	2116	3116	18	800,00		800,00	800,00	800,00
SU 21 / 31	Summe Erträge / Einzahlungen operative Gebarung				280.900,00	20.100,00	260.800,00	20.900,00	800,00
1/840000-710000	Steuern und Abgaben	2225	3225	24	20.000,00	5.000,00	15.000,00	20.000,00	15.000,00
SU 22 / 32	Summe Aufwendungen / Auszahlungen operative Gebarung				20.000,00	5.000,00	15.000,00	20.000,00	15.000,00
SA 0 / SA 1	(0) Nettoergebnis (21 - 22) / (1) Geldfluss operative Gebarung (31 – 32)				260.900,00	15.100,00	245.800,00	900,00	-14.200,00
2/840000+894001	Entnahmen von zweckgebundenen Haushaltsrücklagen	2301			197.400,00		197.400,00		
1/840000-794001	Zuweisung an zweckgebundene Haushaltsrücklagen	2401			397.400,00		397.400,00		
SU 23	Summe Haushaltsrücklagen				-200.000,00	0,00	-200.000,00	0,00	0,00
SA00	Nettoergebnis nach Zuw./Entn. Haushaltsrücklagen (Saldo 0 +/- SU23)				60.900,00	15.100,00	45.800,00		
Investive Gebarung									
2/840000+801000	Veräußerungen von Grundstücken und Grundstückseinrichtungen		3312	2 30				260.000,00	260.000,00
SU 33	Summe Einzahlungen investive Gebarung							260.000,00	0,00
1/840000-001000	Unbebaute Grundstücke		3412	2 40				800,00	800,00
SU 34	Summe Auszahlungen investive Gebarung							800,00	0,00
SA2	Saldo (2) Geldfluss aus der Investiven Gebarung (33 – 34)							259.200,00	0,00
SA3	Saldo (3) Nettofinanzierungssaldo (Saldo 1 + Saldo 2)							260.100,00	15.100,00
Finanzierungstätigkeit									
SU 35	Summe Einzahlungen aus der Finanzierungstätigkeit							0,00	0,00
SU 36	Summe Auszahlungen aus der Finanzierungstätigkeit							0,00	0,00
SA4	Saldo (4) Geldfluss aus der Finanzierungstätigkeit (35 – 36)							0,00	0,00
SA5	Saldo (5) Geldfluss aus der voranschlagswirksamen Gebarung (Saldo 3 + Saldo 4)							260.100,00	15.100,00
846	Wohn- und Geschäftsgebäude (soweit nicht bei 853)								
846000	Wohn-und Geschäftsgebäude Raasdorf								
Operative Gebarung									
2/846000+867000	Transfers von privaten Organisationen ohne Erwerbszweck	2124	3124	16					
SU 21 / 31	Summe Erträge / Einzahlungen operative Gebarung				0,00	0,00	0,00	0,00	0,00
1/846000-614000	Instandhaltung von Gebäuden und Bauten	2224	3224	24	1.000,00	1.000,00		1.000,00	1.000,00
1/846000-680000	Planmäßige Abschreibung	2226							
SU 22 / 32	Summe Aufwendungen / Auszahlungen operative Gebarung				1.000,00	1.000,00	0,00	1.000,00	1.000,00
SA 0 / SA 1	(0) Nettoergebnis (21 - 22) / (1) Geldfluss operative Gebarung (31 – 32)				-1.000,00	-1.000,00	0,00	-1.000,00	-1.000,00
SU 23	Summe Haushaltsrücklagen				0,00	0,00	0,00	0,00	0,00
SA00	Nettoergebnis nach Zuw./Entn. Haushaltsrücklagen (Saldo 0 +/- SU23)				-1.000,00	-1.000,00	0,00		

1. Nachtragsvoranschlag 2022

Gemeinde Raasdorf

NVA Ergebnis- und Finanzierungsvoranschlag Detailnachweis

		MVAG			VC QU	Ergebnisvoranschlag		Finanzierungsvoranschlag		
		EH	FH		VA 2022 inkl. NVA	VA 2022	1. NVA	VA 2022 inkl. NVA	VA 2022	1. NVA
Investive Gebarung										
SU 33	Summe Einzahlungen investive Gebarung							0,00	0,00	0,00
SU 34	Summe Auszahlungen investive Gebarung							0,00	0,00	0,00
SA2	Saldo (2) Geldfluss aus der Investiven Gebarung (33 – 34)							0,00	0,00	0,00
SA3	Saldo (3) Nettofinanzierungssaldo (Saldo 1 + Saldo 2)							-1.000,00	-1.000,00	0,00
Finanzierungstätigkeit										
SU 35	Summe Einzahlungen aus der Finanzierungstätigkeit							0,00	0,00	0,00
SU 36	Summe Auszahlungen aus der Finanzierungstätigkeit							0,00	0,00	0,00
SA4	Saldo (4) Geldfluss aus der Finanzierungstätigkeit (35 – 36)							0,00	0,00	0,00
SA5	Saldo (5) Geldfluss aus der voranschlagswirksamen Gebarung (Saldo 3 + Saldo 4)							-1.000,00	-1.000,00	0,00
85	Betriebe mit marktbestimmter Tätigkeit									
850	Betriebe der Wasserversorgung									
850000	Öffentliche Einrichtungen Wasserversorgung									
Operative Gebarung										
2/850000+813000	Erträge aus der Auflösung von Investitionszuschüssen (Kapitaltransfers)	2127			7.000,00	7.000,00				
2/850000+828000	Fischerhaus Rückerstattung Stromkosten	2116	3116	18	1.000,00	1.000,00		1.000,00	1.000,00	
2/850000+852100	Wasserbereitstellungsgebühr	2113	3113	12	14.000,00	14.000,00		14.000,00	14.000,00	
2/850000+852200	Wasserbezugsgebühren	2113	3113	12	82.000,00	79.000,00	3.000,00	82.000,00	79.000,00	3.000,00
2/850000+852300	Wasserzähler-Einbaugarnituren	2113	3113	12	500,00	500,00		500,00	500,00	
SU 21 / 31	Summe Erträge / Einzahlungen operative Gebarung				104.500,00	101.500,00	3.000,00	97.500,00	94.500,00	3.000,00
1/850000-413000	Wasserankauf Raasdorf	2221	3221	23	52.000,00	47.000,00	5.000,00	52.000,00	47.000,00	5.000,00
1/850000-413100	Wasserankauf Pysdorf	2221	3221	23	17.500,00	13.000,00	4.500,00	17.500,00	13.000,00	4.500,00
1/850000-613000	Instandhaltung der Wasserversorgungsanl.	2224	3224	24	7.000,00	2.000,00	5.000,00	7.000,00	2.000,00	5.000,00
1/850000-618000	Instandh.d.Wasser- zähler (Eichung)	2224	3224	24	2.500,00	4.000,00	-1.500,00	2.500,00	4.000,00	-1.500,00
1/850000-640100	Wasserüberprüfungskosten	2222	3222	24	1.500,00	1.500,00		1.500,00	1.500,00	
1/850000-650000	Zinsen Bankdarlehen RAIKA, WVA BA02 Kto. 40.100/1	2241	3241	25	400,00	400,00		400,00	400,00	
1/850000-650100	Zinsen Bankdarlehen, VB, WVA BA 03 Darl:60100/3	2241	3241	25	1.000,00	1.000,00		1.000,00	1.000,00	
1/850000-650200	Zinsen für Finanzschulden in Euro (60100/5)	2241	3241	25	1.500,00		1.500,00	1.500,00		1.500,00
1/850000-653100	Zinsen Bankdarlehen, VB, WVA BA04 Darl. 60100/5	2241	3241	25		1.500,00	-1.500,00		1.500,00	-1.500,00
1/850000-680000	Planmäßige Abschreibung	2226			13.500,00	13.500,00				
1/850000-710000	gemeindeeigene Gebrauchsabgabe	2225	3225	24	4.400,00	1.700,00	2.700,00	4.400,00	1.700,00	2.700,00
1/850000-720000	EDV- und Personalkostenersatz	2225	3225	24	9.000,00	9.000,00		9.000,00	9.000,00	

1. Nachtragsvoranschlag 2022

Gemeinde Raasdorf

NVA Ergebnis- und Finanzierungsvoranschlag Detailnachweis

		MVAG		VC QU	Ergebnisvoranschlag			Finanzierungsvoranschlag		
		EH	FH		VA 2022 inkl. NVA	VA 2022	1. NVA	VA 2022 inkl. NVA	VA 2022	1. NVA
1/850000-728000	Büromaterial anteilig	2225	3225	24	1.000,00	1.000,00		1.000,00	1.000,00	
1/850000-728100	Leistungsentgelte an Firmen	2225	3225	24	1.500,00	1.500,00		1.500,00	1.500,00	
1/850000-728200	Datenvernichtung	2225	3225	24	200,00	200,00		200,00	200,00	
SU 22 / 32	Summe Aufwendungen / Auszahlungen operative Gebarung				113.000,00	97.300,00	15.700,00	99.500,00	83.800,00	15.700,00
SA 0 / SA 1	(0) Nettoergebnis (21 - 22) / (1) Geldfluss operative Gebarung (31 – 32)				-8.500,00	4.200,00	-12.700,00	-2.000,00	10.700,00	-12.700,00
SU 23	Summe Haushaltsrücklagen				0,00	0,00	0,00	0,00	0,00	0,00
SA00	Nettoergebnis nach Zuw./Entn. Haushaltsrücklagen (Saldo 0 +/- SU23)				-8.500,00	4.200,00	-12.700,00			
Investive Gebarung										
2/850000+300000	Kapitaltransfers von Bund, Bundesfonds und Bundeskammern		3331	33				2.000,00		2.000,00
2/850000+307000	Wasseranschlussgebühr		3334	34				4.000,00	33.000,00	-29.000,00
SU 33	Summe Einzahlungen investive Gebarung							6.000,00	33.000,00	-27.000,00
SU 34	Summe Auszahlungen investive Gebarung							0,00	0,00	0,00
SA2	Saldo (2) Geldfluss aus der Investiven Gebarung (33 – 34)							6.000,00	33.000,00	-27.000,00
SA3	Saldo (3) Nettofinanzierungssaldo (Saldo 1 + Saldo 2)							4.000,00	43.700,00	-39.700,00
Finanzierungstätigkeit										
SU 35	Summe Einzahlungen aus der Finanzierungstätigkeit							0,00	0,00	0,00
1/850000-346000	Tilgung Bankdarlehen, WVA BA02 Darl:40100/1		3614	65				5.000,00	5.000,00	
1/850000-346100	Tilgung Bankdarlehen, WVA BA03 Darl:60100/3		3614	65				5.000,00	5.000,00	
1/850000-346400	Tilgung Bankdarlehen, WVA BA04 Darl. 60100/5		3614	65				8.500,00	8.500,00	
SU 36	Summe Auszahlungen aus der Finanzierungstätigkeit							18.500,00	18.500,00	0,00
SA4	Saldo (4) Geldfluss aus der Finanzierungstätigkeit (35 – 36)							-18.500,00	-18.500,00	0,00
SA5	Saldo (5) Geldfluss aus der voranschlagswirksamen Gebarung (Saldo 3 + Saldo 4)							-14.500,00	25.200,00	-39.700,00
850001	Öffentliche Einrichtungen Wasserversorgung									
Operative Gebarung										
6/850001+829910	Sonstige Erträge	2116	3116	1 18						
6/850001+829960	Übernahme IST-Fehlbetrag RA 2019	2116	3116	18						
SU 21 / 31	Summe Erträge / Einzahlungen operative Gebarung				0,00	0,00	0,00	0,00	0,00	0,00
1/850001-729910	Sonstige Aufwendungen	2225	3225	24						
5/850001-729960	Übernahme IST-Überschuss RA 2019	2225	3225	1 24						
SU 22 / 32	Summe Aufwendungen / Auszahlungen operative Gebarung				0,00	0,00	0,00	0,00	0,00	0,00
SA 0 / SA 1	(0) Nettoergebnis (21 - 22) / (1) Geldfluss operative Gebarung (31 – 32)				0,00	0,00	0,00	0,00	0,00	0,00
SU 23	Summe Haushaltsrücklagen				0,00	0,00	0,00	0,00	0,00	0,00
SA00	Nettoergebnis nach Zuw./Entn. Haushaltsrücklagen (Saldo 0 +/- SU23)				0,00	0,00	0,00			

1. Nachtragsvoranschlag 2022

Gemeinde Raasdorf

NVA Ergebnis- und Finanzierungsvoranschlag Detailnachweis

		MVAG	VC QU	Ergebnisvoranschlag		Finanzierungsvoranschlag			
		EH	FH	VA 2022 inkl. NVA	VA 2022	1. NVA	VA 2022 inkl. NVA	VA 2022	1. NVA
Investive Gebarung									
SU 33	Summe Einzahlungen investive Gebarung						0,00	0,00	0,00
SU 34	Summe Auszahlungen investive Gebarung						0,00	0,00	0,00
SA2	Saldo (2) Geldfluss aus der Investiven Gebarung (33 – 34)						0,00	0,00	0,00
SA3	Saldo (3) Nettofinanzierungssaldo (Saldo 1 + Saldo 2)						0,00	0,00	0,00
Finanzierungstätigkeit									
SU 35	Summe Einzahlungen aus der Finanzierungstätigkeit						0,00	0,00	0,00
SU 36	Summe Auszahlungen aus der Finanzierungstätigkeit						0,00	0,00	0,00
SA4	Saldo (4) Geldfluss aus der Finanzierungstätigkeit (35 – 36)						0,00	0,00	0,00
SA5	Saldo (5) Geldfluss aus der voranschlagswirksamen Gebarung (Saldo 3 + Saldo 4)						0,00	0,00	0,00
850003 Wasser-Leitungsumlegung									
Operative Gebarung									
6/850003+829960	Übernahme IST-Überschuss RA 2019	2116	3116	1	18				
SU 21 / 31	Summe Erträge / Einzahlungen operative Gebarung			0,00	0,00	0,00	0,00	0,00	0,00
1/850003-650700	Zinsen Bankdarlehen VB, WVA BA 05 Umlegung ÖBB L5	2241	3241	25			500,00	500,00	
5/850003-729960	Übernahme IST-Überschuss RA 2019	2225	3225	24					
SU 22 / 32	Summe Aufwendungen / Auszahlungen operative Gebarung			500,00	500,00	0,00	500,00	500,00	0,00
SA 0 / SA 1	(0) Nettoergebnis (21 - 22) / (1) Geldfluss operative Gebarung (31 – 32)			-500,00	-500,00	0,00	-500,00	-500,00	0,00
SU 23	Summe Haushaltsrücklagen			0,00	0,00	0,00	0,00	0,00	0,00
SA00	Nettoergebnis nach Zuw./Entn. Haushaltsrücklagen (Saldo 0 +/- SU23)			-500,00	-500,00	0,00			
Investive Gebarung									
6/850003+301000	Kapitaltransfers von Ländern, Landesfonds und Landeskammern	3331	33				100,00		100,00
SU 33	Summe Einzahlungen investive Gebarung						100,00	0,00	100,00
SU 34	Summe Auszahlungen investive Gebarung						0,00	0,00	0,00
SA2	Saldo (2) Geldfluss aus der Investiven Gebarung (33 – 34)						100,00	0,00	100,00
SA3	Saldo (3) Nettofinanzierungssaldo (Saldo 1 + Saldo 2)						-400,00	-500,00	100,00
Finanzierungstätigkeit									
SU 35	Summe Einzahlungen aus der Finanzierungstätigkeit						0,00	0,00	0,00
5/850003-346000	Investitionsdarlehen von Finanzunternehmen	3614	1	65					
1/850003-346700	Tilgung Bankdarlehen VB, WVA BA 05 Umlegung ÖBB L5	3614	65				10.000,00	10.000,00	
SU 36	Summe Auszahlungen aus der Finanzierungstätigkeit						10.000,00	10.000,00	0,00
SA4	Saldo (4) Geldfluss aus der Finanzierungstätigkeit (35 – 36)						-10.000,00	-10.000,00	0,00
SA5	Saldo (5) Geldfluss aus der voranschlagswirksamen Gebarung (Saldo 3 + Saldo 4)						-10.400,00	-10.500,00	100,00

1. Nachtragsvoranschlag 2022

Gemeinde Raasdorf

NVA Ergebnis- und Finanzierungsvoranschlag Detailnachweis

		MVAG		VC QU	Ergebnisvoranschlag		Finanzierungsvoranschlag			
		EH	FH		VA 2022 inkl. NVA	VA 2022	1. NVA	VA 2022 inkl. NVA	VA 2022	1. NVA
850007	WVA BA 06 Lange Feldgasse									
Operative Gebarung										
SU 21 / 31	Summe Erträge / Einzahlungen operative Gebarung				0,00	0,00	0,00	0,00	0,00	0,00
1/850007-650000	Zinsen Bankdarlehen VB, WVA BA06	2241	3241	25	500,00	500,00		500,00	500,00	
1/850007-680000	Planmäßige Abschreibung	2226			5.600,00	5.600,00				
SU 22 / 32	Summe Aufwendungen / Auszahlungen operative Gebarung				6.100,00	6.100,00	0,00	500,00	500,00	0,00
SA 0 / SA 1	(0) Nettoergebnis (21 - 22) / (1) Geldfluss operative Gebarung (31 – 32)				-6.100,00	-6.100,00	0,00	-500,00	-500,00	0,00
SU 23	Summe Haushaltsrücklagen				0,00	0,00	0,00	0,00	0,00	0,00
SA00	Nettoergebnis nach Zuw./Entn. Haushaltsrücklagen (Saldo 0 +/- SU23)				-6.100,00	-6.100,00	0,00			
Investive Gebarung										
6/850007+300000	Kapitaltransfers von Bund, Bundesfonds und Bundeskammern	3331	1	33				32.100,00		32.100,00
SU 33	Summe Einzahlungen investive Gebarung							32.100,00	0,00	32.100,00
5/850007-004000	Wasser- und Abwasserbauten und -anlagen	3412	1	40						
SU 34	Summe Auszahlungen investive Gebarung							0,00	0,00	0,00
SA2	Saldo (2) Geldfluss aus der Investiven Gebarung (33 – 34)							32.100,00	0,00	32.100,00
SA3	Saldo (3) Nettofinanzierungssaldo (Saldo 1 + Saldo 2)							31.600,00	-500,00	32.100,00
Finanzierungstätigkeit										
6/850007+346000	Darlehensaufnahme	3514	1	55						
SU 35	Summe Einzahlungen aus der Finanzierungstätigkeit							0,00	0,00	0,00
1/850007-346000	Tilgung Bankdarlehen VB, WVA BA 06	3614		65				8.000,00	8.000,00	
SU 36	Summe Auszahlungen aus der Finanzierungstätigkeit							8.000,00	8.000,00	0,00
SA4	Saldo (4) Geldfluss aus der Finanzierungstätigkeit (35 – 36)							-8.000,00	-8.000,00	0,00
SA5	Saldo (5) Geldfluss aus der voranschlagswirksamen Gebarung (Saldo 3 + Saldo 4)							23.600,00	-8.500,00	32.100,00
850008	WVA BA 07 Mitverlegung im Zuge Verlegung Gasleitung Markgr									
Operative Gebarung										
SU 21 / 31	Summe Erträge / Einzahlungen operative Gebarung				0,00	0,00	0,00	0,00	0,00	0,00
1/850008-650000	VB, Zinsen DL WVA BA 07	2241	3241	25	500,00	500,00		500,00	500,00	
1/850008-680000	Planmäßige Abschreibung	2226			2.400,00	2.400,00				
SU 22 / 32	Summe Aufwendungen / Auszahlungen operative Gebarung				2.900,00	2.900,00	0,00	500,00	500,00	0,00
SA 0 / SA 1	(0) Nettoergebnis (21 - 22) / (1) Geldfluss operative Gebarung (31 – 32)				-2.900,00	-2.900,00	0,00	-500,00	-500,00	0,00
SU 23	Summe Haushaltsrücklagen				0,00	0,00	0,00	0,00	0,00	0,00
SA00	Nettoergebnis nach Zuw./Entn. Haushaltsrücklagen (Saldo 0 +/- SU23)				-2.900,00	-2.900,00	0,00			

1. Nachtragsvoranschlag 2022

Gemeinde Raasdorf

NVA Ergebnis- und Finanzierungsvoranschlag Detailnachweis

		MVAG		VC QU	Ergebnisvoranschlag		Finanzierungsvoranschlag			
		EH	FH		VA 2022 inkl. NVA	VA 2022	1. NVA	VA 2022 inkl. NVA	VA 2022	1. NVA
Investive Gebarung										
6/850008+300000	Kapitaltransfers von Bund, Bundesfonds und Bundeskammern		3331	1 33				41.200,00		41.200,00
SU 33	Summe Einzahlungen investive Gebarung							41.200,00	0,00	41.200,00
5/850008-004000	Wasser- und Abwasserbauten und -anlagen		3412	1 40				88.900,00		88.900,00
SU 34	Summe Auszahlungen investive Gebarung							88.900,00	0,00	88.900,00
SA2	Saldo (2) Geldfluss aus der Investiven Gebarung (33 – 34)							-47.700,00	0,00	-47.700,00
SA3	Saldo (3) Nettofinanzierungssaldo (Saldo 1 + Saldo 2)							-48.200,00	-500,00	-47.700,00
Finanzierungstätigkeit										
6/850008+346000	Darlehensaufnahme		3514	1 55				7.000,00		7.000,00
SU 35	Summe Einzahlungen aus der Finanzierungstätigkeit							7.000,00	0,00	7.000,00
1/850008-346000	VB, Tilgung DL WVA BA 07		3614	65				10.800,00	11.000,00	-200,00
SU 36	Summe Auszahlungen aus der Finanzierungstätigkeit							10.800,00	11.000,00	-200,00
SA4	Saldo (4) Geldfluss aus der Finanzierungstätigkeit (35 – 36)							-3.800,00	-11.000,00	7.200,00
SA5	Saldo (5) Geldfluss aus der voranschlagswirksamen Gebarung (Saldo 3 + Saldo 4)							-52.000,00	-11.500,00	-40.500,00
850100	WVA BA04									
Operative Gebarung										
2/850100+860000	Annuitätenzuschuss Kommunal Kredit AG	2121	3121	15	100,00		100,00	100,00		100,00
2/850100+861000	Annuitätenzuschuss Kommunal Kredit AG.	2121	3121	15						
SU 21 / 31	Summe Erträge / Einzahlungen operative Gebarung				100,00	0,00	100,00	100,00	0,00	100,00
SU 22 / 32	Summe Aufwendungen / Auszahlungen operative Gebarung				0,00	0,00	0,00	0,00	0,00	0,00
SA 0 / SA 1	(0) Nettoergebnis (21 - 22) / (1) Geldfluss operative Gebarung (31 – 32)				100,00	0,00	100,00	100,00	0,00	100,00
SU 23	Summe Haushaltsrücklagen				0,00	0,00	0,00	0,00	0,00	0,00
SA00	Nettoergebnis nach Zuw./Entn. Haushaltsrücklagen (Saldo 0 +/- SU23)				100,00	0,00	100,00			
Investive Gebarung										
SU 33	Summe Einzahlungen investive Gebarung							0,00	0,00	0,00
SU 34	Summe Auszahlungen investive Gebarung							0,00	0,00	0,00
SA2	Saldo (2) Geldfluss aus der Investiven Gebarung (33 – 34)							0,00	0,00	0,00
SA3	Saldo (3) Nettofinanzierungssaldo (Saldo 1 + Saldo 2)							100,00	0,00	100,00
Finanzierungstätigkeit										
SU 35	Summe Einzahlungen aus der Finanzierungstätigkeit							0,00	0,00	0,00
SU 36	Summe Auszahlungen aus der Finanzierungstätigkeit							0,00	0,00	0,00
SA4	Saldo (4) Geldfluss aus der Finanzierungstätigkeit (35 – 36)							0,00	0,00	0,00
SA5	Saldo (5) Geldfluss aus der voranschlagswirksamen Gebarung (Saldo 3 + Saldo 4)							100,00	0,00	100,00

1. Nachtragsvoranschlag 2022

Gemeinde Raasdorf

NVA Ergebnis- und Finanzierungsvoranschlag Detailnachweis

		MVAG		VC QU	Ergebnisvoranschlag		Finanzierungsvoranschlag			
		EH	FH		VA 2022 inkl. NVA	VA 2022	1. NVA	VA 2022 inkl. NVA	VA 2022	1. NVA
851	Betriebe der Abwasserbeseitigung									
851000	Abwasserbeseitigung Raasdorf									
Operative Gebarung										
2/851000+813000	Erträge aus der Auflösung von Investitionszuschüssen (Kapitaltransfers)	2127			40.300,00	40.300,00				
2/851000+828000	Altes Pumpenhaus Rückerstattung Stromkosten	2116	3116	18	200,00		200,00	200,00		200,00
2/851000+829100	Kostenbeteiligung Abwasserpumpe	2116	3116	18						
2/851000+829200	Kostenersatz Kanalreinigung	2116	3116	18	1.500,00	1.500,00		1.500,00	1.500,00	
2/851000+852100	Kanalbenützungsgebühr	2113	3113	12	125.600,00	125.600,00		125.600,00	125.600,00	
2/851000+852300	Kanalbenützungsgebühren Mehrkostenersatz	2113	3113	12	12.000,00	20.000,00	-8.000,00	12.000,00	20.000,00	-8.000,00
2/851000+860000	Transfers von Bund, Bundesfonds und Bundeskammern, Zinsen KPC	2121	3121	15	100,00		100,00	100,00		100,00
SU 21 / 31	Summe Erträge / Einzahlungen operative Gebarung				179.700,00	187.400,00	-7.700,00	139.400,00	147.100,00	-7.700,00
1/851000-600000	Stromgebühren	2222	3222	24	10.000,00	5.000,00	5.000,00	10.000,00	5.000,00	5.000,00
1/851000-616000	Betreuung der Computeranlage	2224	3224	24	1.000,00	1.000,00		1.000,00	1.000,00	
1/851000-631000	Telefongebühren	2222	3222	24	200,00	200,00		200,00	200,00	
1/851000-640100	Prüfungskosten	2222	3222	24	1.000,00	2.500,00	-1.500,00	1.000,00	2.500,00	-1.500,00
1/851000-650000	Zinsen Bankdarlehen RAIKA, ABA BA01 Darl: 20.100/1	2241	3241	25	1.500,00	1.500,00		1.500,00	1.500,00	
1/851000-650100	Zinsen Bankdarlehen RAIKA,ABA BA01 Darl: 70.100/1	2241	3241	25	200,00	200,00		200,00	200,00	
1/851000-650300	Zinsen Bankdarlehen, RAIKA ABA BA04 Darl: 21100/1	2241	3241	25	300,00	300,00		300,00	300,00	
1/851000-650400	Zinsen Bankdarlehen, VB, ABA BA 06 Darl: 60100/4	2241	3241	25	1.000,00	1.000,00		1.000,00	1.000,00	
1/851000-680000	Planmäßige Abschreibung	2226			66.900,00	66.900,00				
1/851000-700000	Pacht für ÖBB	2223	3223	24	200,00	200,00		200,00	200,00	
1/851000-710000	gemeindeeigene Gebrauchsabgabe	2225	3225	24	5.000,00	2.000,00	3.000,00	5.000,00	2.000,00	3.000,00
1/851000-720000	EDV- und Personalkostenersatz	2225	3225	24	9.000,00	9.000,00		9.000,00	9.000,00	
1/851000-726000	ABA-Verbandsbeitrag	2225	3225	24	42.000,00	40.000,00	2.000,00	42.000,00	40.000,00	2.000,00
1/851000-728000	Leistungsentgelte an Firmen	2225	3225	24	25.000,00	25.000,00		25.000,00	25.000,00	
1/851000-728100	Büromaterial anteilig	2225	3225	24	1.000,00	1.000,00		1.000,00	1.000,00	
1/851000-728200	Datenvernichtung	2225	3225	24	200,00	200,00		200,00	200,00	
SU 22 / 32	Summe Aufwendungen / Auszahlungen operative Gebarung				164.500,00	156.000,00	8.500,00	97.600,00	89.100,00	8.500,00
SA 0 / SA 1	(0) Nettoergebnis (21 - 22) / (1) Geldfluss operative Gebarung (31 – 32)				15.200,00	31.400,00	-16.200,00	41.800,00	58.000,00	-16.200,00
SU 23	Summe Haushaltsrücklagen				0,00	0,00	0,00	0,00	0,00	0,00
SA00	Nettoergebnis nach Zuw./Entn. Haushaltsrücklagen (Saldo 0 +/- SU23)				15.200,00	31.400,00	-16.200,00			

1. Nachtragsvoranschlag 2022

Gemeinde Raasdorf

NVA Ergebnis- und Finanzierungsvoranschlag Detailnachweis

		MVAG	VC QU	Ergebnisvoranschlag		Finanzierungsvoranschlag			
		EH	FH	VA 2022 inkl. NVA	VA 2022	1. NVA	VA 2022 inkl. NVA	VA 2022	1. NVA
Investive Gebarung									
2/851000+300000	Kapitaltransfers von Bund, Bundesfonds und Bundeskammern	3331	33				2.000,00		2.000,00
2/851000+307000	Kanalanschlussgebühren	3334	34				6.000,00	45.000,00	-39.000,00
SU 33	Summe Einzahlungen investive Gebarung						8.000,00	45.000,00	-37.000,00
SU 34	Summe Auszahlungen investive Gebarung						0,00	0,00	0,00
SA2	Saldo (2) Geldfluss aus der Investiven Gebarung (33 – 34)						8.000,00	45.000,00	-37.000,00
SA3	Saldo (3) Nettofinanzierungssaldo (Saldo 1 + Saldo 2)						49.800,00	103.000,00	-53.200,00
Finanzierungstätigkeit									
SU 35	Summe Einzahlungen aus der Finanzierungstätigkeit						0,00	0,00	0,00
1/851000-346000	Tilgung Bankdarlehen RAIKA,ABA BA01 Darl:20100/1	3614	65				39.900,00	39.900,00	
1/851000-346100	Tilgung Bankdarlehen RAIKA,ABA BA01 Darl: 70.100/1	3614	65				7.100,00	7.100,00	
1/851000-346200	Tilgung Bankdarlehen RAIKA,ABA BA04 Darl. 21.100/1	3614	65				5.000,00	5.000,00	
1/851000-346300	Tilgung Bankdarlehen, VB, ABA BA06 Darl: 60100/4	3614	65				5.000,00	5.000,00	
SU 36	Summe Auszahlungen aus der Finanzierungstätigkeit						57.000,00	57.000,00	0,00
SA4	Saldo (4) Geldfluss aus der Finanzierungstätigkeit (35 – 36)						-57.000,00	-57.000,00	0,00
SA5	Saldo (5) Geldfluss aus der voranschlagswirksamen Gebarung (Saldo 3 + Saldo 4)						-7.200,00	46.000,00	-53.200,00
851002 ABA Erweiterung Bahnstraße 21-39									
Operative Gebarung									
6/851002+829910	Sonstige Erträge	2116	3116	1	18				
6/851002+829960	Übernahme IST-Fehlbetrag RA 2019	2116	3116		18				
SU 21 / 31	Summe Erträge / Einzahlungen operative Gebarung			0,00	0,00	0,00	0,00	0,00	0,00
1/851002-729910	Sonstige Aufwendungen	2225	3225		24				
5/851002-729960	Übernahme IST-Fehlbetrag RA 2019	2225	3225		24				
SU 22 / 32	Summe Aufwendungen / Auszahlungen operative Gebarung			0,00	0,00	0,00	0,00	0,00	0,00
SA 0 / SA 1	(0) Nettoergebnis (21 - 22) / (1) Geldfluss operative Gebarung (31 – 32)			0,00	0,00	0,00	0,00	0,00	0,00
SU 23	Summe Haushaltsrücklagen			0,00	0,00	0,00	0,00	0,00	0,00
SA00	Nettoergebnis nach Zuw./Entn. Haushaltsrücklagen (Saldo 0 +/- SU23)			0,00	0,00	0,00			
Investive Gebarung									
SU 33	Summe Einzahlungen investive Gebarung						0,00	0,00	0,00
SU 34	Summe Auszahlungen investive Gebarung						0,00	0,00	0,00
SA2	Saldo (2) Geldfluss aus der Investiven Gebarung (33 – 34)						0,00	0,00	0,00
SA3	Saldo (3) Nettofinanzierungssaldo (Saldo 1 + Saldo 2)						0,00	0,00	0,00

1. Nachtragsvoranschlag 2022

Gemeinde Raasdorf

NVA Ergebnis- und Finanzierungsvoranschlag Detailnachweis

MVAG					VC QU		Ergebnisvoranschlag		Finanzierungsvoranschlag			
EH					FH		VA 2022 inkl. NVA	VA 2022	1. NVA	VA 2022 inkl. NVA	VA 2022	1. NVA
Finanzierungstätigkeit												
SU 35	Summe Einzahlungen aus der Finanzierungstätigkeit									0,00	0,00	0,00
SU 36	Summe Auszahlungen aus der Finanzierungstätigkeit									0,00	0,00	0,00
SA4	Saldo (4) Geldfluss aus der Finanzierungstätigkeit (35 – 36)									0,00	0,00	0,00
SA5	Saldo (5) Geldfluss aus der voranschlagswirksamen Gebarung (Saldo 3 + Saldo 4)									0,00	0,00	0,00
851003 ABA Raasdorf BA07												
Operative Gebarung												
2/851003+829910	Rückführung investive Gebarung	2116	3116	18								
6/851003+829960	Übernahme IST-Überschuss RA 2019	2116	3116	1 18								
SU 21 / 31	Summe Erträge / Einzahlungen operative Gebarung						0,00	0,00	0,00	0,00	0,00	0,00
1/851003-650700	Zinsen Bankdarlehen VB, ABA BA 07 Umlegung ÖBB L5	2241	3241	25	500,00	500,00				500,00	500,00	
5/851003-729910	Rückführung opertive Gebarung	2225	3225	1 24								
5/851003-729960	Übernahme IST-Überschuss RA 2019	2225	3225	24								
SU 22 / 32	Summe Aufwendungen / Auszahlungen operative Gebarung						500,00	500,00	0,00	500,00	500,00	0,00
SA 0 / SA 1	(0) Nettoergebnis (21 - 22) / (1) Geldfluss operative Gebarung (31 – 32)						-500,00	-500,00	0,00	-500,00	-500,00	0,00
SU 23	Summe Haushaltsrücklagen						0,00	0,00	0,00	0,00	0,00	0,00
SA00	Nettoergebnis nach Zuw./Entn. Haushaltsrücklagen (Saldo 0 +/- SU23)						-500,00	-500,00	0,00			
Investive Gebarung												
SU 33	Summe Einzahlungen investive Gebarung									0,00	0,00	0,00
SU 34	Summe Auszahlungen investive Gebarung									0,00	0,00	0,00
SA2	Saldo (2) Geldfluss aus der Investiven Gebarung (33 – 34)									0,00	0,00	0,00
SA3	Saldo (3) Nettofinanzierungssaldo (Saldo 1 + Saldo 2)									-500,00	-500,00	0,00
Finanzierungstätigkeit												
SU 35	Summe Einzahlungen aus der Finanzierungstätigkeit									0,00	0,00	0,00
5/851003-346000	Investitionsdarlehen von Finanzunternehmen	3614	1 65									
1/851003-346700	Tilgung Bankdarlehen VB, ABA BA 07 Umlegung ÖBB L5	3614	65						11.500,00	11.500,00		
SU 36	Summe Auszahlungen aus der Finanzierungstätigkeit									11.500,00	11.500,00	0,00
SA4	Saldo (4) Geldfluss aus der Finanzierungstätigkeit (35 – 36)									-11.500,00	-11.500,00	0,00
SA5	Saldo (5) Geldfluss aus der voranschlagswirksamen Gebarung (Saldo 3 + Saldo 4)									-12.000,00	-12.000,00	0,00
853 Betriebe für die Errichtung und Verwaltung von Wohn- und Gesä												
853000 Wohn-und Geschäftsgebäude												
Operative Gebarung												
2/853000+811100	Einnahmen Mieten 0 %	2115	3115	14	2.500,00	2.500,00				2.500,00	2.500,00	

1. Nachtragsvoranschlag 2022

Gemeinde Raasdorf

NVA Ergebnis- und Finanzierungsvoranschlag Detailnachweis

		MVAG		VC QU	Ergebnisvoranschlag		Finanzierungsvoranschlag			
		EH	FH		VA 2022 inkl. NVA	VA 2022	1. NVA	VA 2022 inkl. NVA	VA 2022	1. NVA
2/853000+811110	Mieten 10 %/Bk-Kosten/Erhaltungsb.	2115	3115	14	35.000,00	35.000,00		35.000,00	35.000,00	
2/853000+811120	Mieten 20 %/BK/Erhaltungsb.	2115	3115	14	500,00		500,00	500,00		500,00
2/853000+811400	Ersatz Müllgebühr Vereine Raasdorf	2115	3115	14	200,00	200,00		200,00	200,00	
2/853000+816000	Kostenersätze nach Wohnungswechsel	2114	3114	13						
2/853000+861000	Zuschüsse d. Landes NÖ Darlehen Bahnstr. 3	2121	3121	15	2.500,00	2.500,00		2.500,00	2.500,00	
SU 21 / 31	Summe Erträge / Einzahlungen operative Gebarung				40.700,00	40.200,00	500,00	40.700,00	40.200,00	500,00
1/853000-400000	Geringwertige Wirtschaftsgüter (GWG)	2221	3221	23	200,00	200,00		200,00	200,00	
1/853000-451000	Rep. Heizung Bibliothek (Pfarrhaus)	2221	3221	23	200,00		200,00	200,00		200,00
1/853000-600000	Stromverbrauch 14-er Haus	2222	3222	24	500,00	500,00		500,00	500,00	
1/853000-600100	Gasbezug EVN, Pfarrhaus, Altes Dorf 11	2222	3222	24	2.000,00	1.000,00	1.000,00	2.000,00	1.000,00	1.000,00
1/853000-631000	Telekommunikationsdienste Bibliothek- Pfarrre	2222	3222	24						
1/853000-650000	Kreditzinsen Renov. Bahnstr. 3 Nr. 80.100/1 RAIKA Kto. 20.330.320	2241	3241	25	800,00	800,00		800,00	800,00	
1/853000-650100	Zinsen Landesdarl./Bahnstr. 5 Darl. 50100/1	2241	3241	25	200,00	200,00		200,00	200,00	
1/853000-650200	Zinsen Landesdarl./ Bahnstr. 3 Darl: 30100/1	2241	3241	25	100,00	100,00		100,00	100,00	
1/853000-680000	Planmäßige Abschreibung	2226			5.200,00	5.200,00				
1/853000-700000	Miete und Kostenersätze Pfarrhaus, Altes Dorf 11	2223	3223	24	3.000,00	2.400,00	600,00	3.000,00	2.400,00	600,00
1/853000-711000	Bahnstrasse 3-BK	2225	3225	24	7.000,00	7.000,00		7.000,00	7.000,00	
1/853000-711100	Wohngemeinschaft Haus 14-BK	2225	3225	24	8.000,00	4.000,00	4.000,00	8.000,00	4.000,00	4.000,00
1/853000-711300	Glinzendorferstraße 2-BK	2225	3225	24	4.000,00	2.000,00	2.000,00	4.000,00	2.000,00	2.000,00
1/853000-711400	Fischereiverein Müllabgabe	2225	3225	24	200,00	200,00		200,00	200,00	
1/853000-711500	Tennisverein Müllabgabe	2225	3225	24	200,00	200,00		200,00	200,00	
1/853000-729000	Sonstige Aufwendungen	2225	3225	24	1.000,00	1.000,00		1.000,00	1.000,00	
SU 22 / 32	Summe Aufwendungen / Auszahlungen operative Gebarung				32.600,00	24.800,00	7.800,00	27.400,00	19.600,00	7.800,00
SA 0 / SA 1	(0) Nettoergebnis (21 - 22) / (1) Geldfluss operative Gebarung (31 – 32)				8.100,00	15.400,00	-7.300,00	13.300,00	20.600,00	-7.300,00
1/853000-794001	Zuweisung an zweckgebundene Haushaltsrücklagen	2401								
SU 23	Summe Haushaltsrücklagen				0,00	0,00	0,00	0,00	0,00	0,00
SA00	Nettoergebnis nach Zuw./Entn. Haushaltsrücklagen (Saldo 0 +/- SU23)				8.100,00	15.400,00	-7.300,00			
Investive Gebarung										
SU 33	Summe Einzahlungen investive Gebarung							0,00	0,00	0,00
SU 34	Summe Auszahlungen investive Gebarung							0,00	0,00	0,00
SA2	Saldo (2) Geldfluss aus der Investiven Gebarung (33 – 34)							0,00	0,00	0,00
SA3	Saldo (3) Nettofinanzierungssaldo (Saldo 1 + Saldo 2)							13.300,00	20.600,00	-7.300,00

1. Nachtragsvoranschlag 2022

Gemeinde Raasdorf

NVA Ergebnis- und Finanzierungsvoranschlag Detailnachweis

		MVAG		VC QU	Ergebnisvoranschlag		Finanzierungsvoranschlag			
		EH	FH		VA 2022 inkl. NVA	VA 2022	1. NVA	VA 2022 inkl. NVA	VA 2022	1. NVA
Finanzierungstätigkeit										
SU 35	Summe Einzahlungen aus der Finanzierungstätigkeit							0,00	0,00	0,00
1/853000-341100	Tilgg. Landesdarlehen/Altes Dorf 14 30.100/1		3611	64				3.400,00	3.400,00	
1/853000-341200	Tilgg. Landesdarlehen/Bahnstr. 5 50.100/1		3611	64				2.400,00	2.400,00	
1/853000-346000	Tilgung Darlehen Renov. Bahnstr. 3 Nr. 80100/1; RAIKA Kto. 20.330.320		3614	65				11.400,00	11.400,00	
SU 36	Summe Auszahlungen aus der Finanzierungstätigkeit							17.200,00	17.200,00	0,00
SA4	Saldo (4) Geldfluss aus der Finanzierungstätigkeit (35 – 36)							-17.200,00	-17.200,00	0,00
SA5	Saldo (5) Geldfluss aus der voranschlagswirksamen Gebarung (Saldo 3 + Saldo 4)							-3.900,00	3.400,00	-7.300,00
87	Wirtschaftliche Unternehmungen									
870	Elektrizitätsversorgung									
870000	Elektrizitätsversorgung									
Operative Gebarung										
6/870000+829910	Sonstige Erträge	2116	3116	1 18						
2/870000+861000	Transfers von Ländern, Landesfonds und Landeskammern	2121	3121	15	500,00		500,00	500,00		500,00
SU 21 / 31	Summe Erträge / Einzahlungen operative Gebarung				500,00	0,00	500,00	500,00	0,00	500,00
1/870000-670000	Versicherungen	2222	3222	24	100,00		100,00	100,00		100,00
1/870000-680000	Planmäßige Abschreibung	2226			3.000,00	3.000,00				
1/870000-700000	Pacht LGV (Photovoltaikanlage)	2223	3223	24	400,00	400,00		400,00	400,00	
1/870000-728000	Entgelte für sonstige Leistungen	2225	3225	24	600,00		600,00	600,00		600,00
SU 22 / 32	Summe Aufwendungen / Auszahlungen operative Gebarung				4.100,00	3.400,00	700,00	1.100,00	400,00	700,00
SA 0 / SA 1	(0) Nettoergebnis (21 - 22) / (1) Geldfluss operative Gebarung (31 – 32)				-3.600,00	-3.400,00	-200,00	-600,00	-400,00	-200,00
SU 23	Summe Haushaltsrücklagen				0,00	0,00	0,00	0,00	0,00	0,00
SA00	Nettoergebnis nach Zuw./Entn. Haushaltsrücklagen (Saldo 0 +/- SU23)				-3.600,00	-3.400,00	-200,00			
Investive Gebarung										
6/870000+300000	Kapitaltransfers von Bund, Bundesfonds und Bundeskammern		3331	1 33				5.200,00		5.200,00
6/870000+301000	Kapitaltransfers von Ländern, Landesfonds und Landeskammern		3331	1 33				2.600,00		2.600,00
SU 33	Summe Einzahlungen investive Gebarung							7.800,00	0,00	7.800,00
5/870000-050000	Sonderanlagen		3412	1 40						
SU 34	Summe Auszahlungen investive Gebarung							0,00	0,00	0,00
SA2	Saldo (2) Geldfluss aus der Investiven Gebarung (33 – 34)							7.800,00	0,00	7.800,00
SA3	Saldo (3) Nettofinanzierungssaldo (Saldo 1 + Saldo 2)							7.200,00	-400,00	7.600,00

1. Nachtragsvoranschlag 2022

Gemeinde Raasdorf

NVA Ergebnis- und Finanzierungsvoranschlag Detailnachweis

MVAG					Ergebnisvoranschlag			Finanzierungsvoranschlag		
		EH	FH	VC QU	VA 2022 inkl. NVA	VA 2022	1. NVA	VA 2022 inkl. NVA	VA 2022	1. NVA
Finanzierungstätigkeit										
SU 35	Summe Einzahlungen aus der Finanzierungstätigkeit							0,00	0,00	0,00
SU 36	Summe Auszahlungen aus der Finanzierungstätigkeit							0,00	0,00	0,00
SA4	Saldo (4) Geldfluss aus der Finanzierungstätigkeit (35 – 36)							0,00	0,00	0,00
SA5	Saldo (5) Geldfluss aus der voranschlagswirksamen Gebarung (Saldo 3 + Saldo 4)							7.200,00	-400,00	7.600,00
875	Straßenverkehrsbetriebe									
875000	Straßenverkehrsbetriebe									
Operative Gebarung										
2/875000+861000	Förderung NÖ Landesregierung	2121	3121	15	2.500,00	2.500,00		2.500,00	2.500,00	
SU 21 / 31	Summe Erträge / Einzahlungen operative Gebarung				2.500,00	2.500,00	0,00	2.500,00	2.500,00	0,00
1/875000-618000	Instandhaltung von sonstigen Anlagen	2224	3224	24	8.000,00	8.000,00		8.000,00	8.000,00	
SU 22 / 32	Summe Aufwendungen / Auszahlungen operative Gebarung				8.000,00	8.000,00	0,00	8.000,00	8.000,00	0,00
SA 0 / SA 1	(0) Nettoergebnis (21 - 22) / (1) Geldfluss operative Gebarung (31 – 32)				-5.500,00	-5.500,00	0,00	-5.500,00	-5.500,00	0,00
SU 23	Summe Haushaltsrücklagen				0,00	0,00	0,00	0,00	0,00	0,00
SA00	Nettoergebnis nach Zuw./Entn. Haushaltsrücklagen (Saldo 0 +/- SU23)				-5.500,00	-5.500,00	0,00			
Investive Gebarung										
SU 33	Summe Einzahlungen investive Gebarung							0,00	0,00	0,00
SU 34	Summe Auszahlungen investive Gebarung							0,00	0,00	0,00
SA2	Saldo (2) Geldfluss aus der Investiven Gebarung (33 – 34)							0,00	0,00	0,00
SA3	Saldo (3) Nettofinanzierungssaldo (Saldo 1 + Saldo 2)							-5.500,00	-5.500,00	0,00
Finanzierungstätigkeit										
SU 35	Summe Einzahlungen aus der Finanzierungstätigkeit							0,00	0,00	0,00
SU 36	Summe Auszahlungen aus der Finanzierungstätigkeit							0,00	0,00	0,00
SA4	Saldo (4) Geldfluss aus der Finanzierungstätigkeit (35 – 36)							0,00	0,00	0,00
SA5	Saldo (5) Geldfluss aus der voranschlagswirksamen Gebarung (Saldo 3 + Saldo 4)							-5.500,00	-5.500,00	0,00

1. Nachtragsvoranschlag 2022

Gemeinde Raasdorf

NVA Ergebnis- und Finanzierungsvoranschlag Detailnachweis

		MVAG		VC QU	Ergebnisvoranschlag		Finanzierungsvoranschlag			
		EH	FH		VA 2022 inkl. NVA	VA 2022	1. NVA	VA 2022 inkl. NVA	VA 2022	1. NVA
9 Finanzwirtschaft										
90	Gesonderte Verwaltung									
900	Gesonderte Verwaltung									
900000	Finanzwirtschaft Raasdorf									
Operative Gebarung										
2/900000+829000	Rückerst. Umsatzsteuer	2116	3116	18	3.500,00	3.500,00		3.500,00	3.500,00	
SU 21 / 31	Summe Erträge / Einzahlungen operative Gebarung				3.500,00	3.500,00	0,00	3.500,00	3.500,00	0,00
1/900000-729000	Sonstige Ausgaben	2225	3225	24	100,00	100,00		100,00	100,00	
SU 22 / 32	Summe Aufwendungen / Auszahlungen operative Gebarung				100,00	100,00	0,00	100,00	100,00	0,00
SA 0 / SA 1	(0) Nettoergebnis (21 - 22) / (1) Geldfluss operative Gebarung (31 – 32)				3.400,00	3.400,00	0,00	3.400,00	3.400,00	0,00
SU 23	Summe Haushaltsrücklagen				0,00	0,00	0,00	0,00	0,00	0,00
SA00	Nettoergebnis nach Zuw./Entn. Haushaltsrücklagen (Saldo 0 +/- SU23)				3.400,00	3.400,00	0,00			
Investive Gebarung										
SU 33	Summe Einzahlungen investive Gebarung							0,00	0,00	0,00
SU 34	Summe Auszahlungen investive Gebarung							0,00	0,00	0,00
SA2	Saldo (2) Geldfluss aus der Investiven Gebarung (33 – 34)							0,00	0,00	0,00
SA3	Saldo (3) Nettofinanzierungssaldo (Saldo 1 + Saldo 2)							3.400,00	3.400,00	0,00
Finanzierungstätigkeit										
SU 35	Summe Einzahlungen aus der Finanzierungstätigkeit							0,00	0,00	0,00
SU 36	Summe Auszahlungen aus der Finanzierungstätigkeit							0,00	0,00	0,00
SA4	Saldo (4) Geldfluss aus der Finanzierungstätigkeit (35 – 36)							0,00	0,00	0,00
SA5	Saldo (5) Geldfluss aus der voranschlagswirksamen Gebarung (Saldo 3 + Saldo 4)							3.400,00	3.400,00	0,00
91	Kapitalvermögen und Stiftungen ohne eigene Rechtspersönlichkeit									
910	Geldverkehr									
910000	Geldverkehr Raasdorf									
Operative Gebarung										
2/910000+823000	Zinserträge	2131	3131	14	1.000,00	1.000,00		1.000,00	1.000,00	
SU 21 / 31	Summe Erträge / Einzahlungen operative Gebarung				1.000,00	1.000,00	0,00	1.000,00	1.000,00	0,00
1/910000-659000	Geldverkehrsspesen	2244	3244	24	1.500,00	1.000,00	500,00	1.500,00	1.000,00	500,00
1/910000-710000	Kapitalertragssteuer Girokonten	2225	3225	24	100,00	100,00		100,00	100,00	
SU 22 / 32	Summe Aufwendungen / Auszahlungen operative Gebarung				1.600,00	1.100,00	500,00	1.600,00	1.100,00	500,00
SA 0 / SA 1	(0) Nettoergebnis (21 - 22) / (1) Geldfluss operative Gebarung (31 – 32)				-600,00	-100,00	-500,00	-600,00	-100,00	-500,00
SU 23	Summe Haushaltsrücklagen				0,00	0,00	0,00	0,00	0,00	0,00
SA00	Nettoergebnis nach Zuw./Entn. Haushaltsrücklagen (Saldo 0 +/- SU23)				-600,00	-100,00	-500,00			

1. Nachtragsvoranschlag 2022

Gemeinde Raasdorf

NVA Ergebnis- und Finanzierungsvoranschlag Detailnachweis

		MVAG VC QU			Ergebnisvoranschlag		Finanzierungsvoranschlag			
		EH	FH		VA 2022 inkl. NVA	VA 2022	1. NVA	VA 2022 inkl. NVA	VA 2022	1. NVA
Investive Gebarung										
SU 33	Summe Einzahlungen investive Gebarung							0,00	0,00	0,00
SU 34	Summe Auszahlungen investive Gebarung							0,00	0,00	0,00
SA2	Saldo (2) Geldfluss aus der Investiven Gebarung (33 – 34)							0,00	0,00	0,00
SA3	Saldo (3) Nettofinanzierungssaldo (Saldo 1 + Saldo 2)							-600,00	-100,00	-500,00
Finanzierungstätigkeit										
SU 35	Summe Einzahlungen aus der Finanzierungstätigkeit							0,00	0,00	0,00
SU 36	Summe Auszahlungen aus der Finanzierungstätigkeit							0,00	0,00	0,00
SA4	Saldo (4) Geldfluss aus der Finanzierungstätigkeit (35 – 36)							0,00	0,00	0,00
SA5	Saldo (5) Geldfluss aus der voranschlagswirksamen Gebarung (Saldo 3 + Saldo 4)							-600,00	-100,00	-500,00
912	Rücklagen (soweit nicht aufteilbar)									
912000	Rücklagen Raasdorf									
Operative Gebarung										
2/912000+823000	Zinsen der Rücklagen	2131	3131	14	1.500,00	2.500,00	-1.000,00	1.500,00	2.500,00	-1.000,00
SU 21 / 31	Summe Erträge / Einzahlungen operative Gebarung				1.500,00	2.500,00	-1.000,00	1.500,00	2.500,00	-1.000,00
1/912000-659000	Geldverkehrs- und Bankspesen RL	2244	3244	24	200,00		200,00	200,00		200,00
1/912000-710000	Kapitalertragssteuer RL	2225	3225	24	600,00	600,00		600,00	600,00	
SU 22 / 32	Summe Aufwendungen / Auszahlungen operative Gebarung				800,00	600,00	200,00	800,00	600,00	200,00
SA 0 / SA 1	(0) Nettoergebnis (21 - 22) / (1) Geldfluss operative Gebarung (31 – 32)				700,00	1.900,00	-1.200,00	700,00	1.900,00	-1.200,00
2/912000+895001	Entnahmen von allgemeinen Haushaltsrücklagen	2301			623.000,00		623.000,00			
1/912000-795001	Zuweisung an allgemeine Haushaltsrücklagen	2401			680.000,00		680.000,00			
SU 23	Summe Haushaltsrücklagen				-57.000,00	0,00	-57.000,00	0,00	0,00	0,00
SA00	Nettoergebnis nach Zuw./Entn. Haushaltsrücklagen (Saldo 0 +/- SU23)				-56.300,00	1.900,00	-58.200,00			
Investive Gebarung										
SU 33	Summe Einzahlungen investive Gebarung							0,00	0,00	0,00
SU 34	Summe Auszahlungen investive Gebarung							0,00	0,00	0,00
SA2	Saldo (2) Geldfluss aus der Investiven Gebarung (33 – 34)							0,00	0,00	0,00
SA3	Saldo (3) Nettofinanzierungssaldo (Saldo 1 + Saldo 2)							700,00	1.900,00	-1.200,00
Finanzierungstätigkeit										
SU 35	Summe Einzahlungen aus der Finanzierungstätigkeit							0,00	0,00	0,00
SU 36	Summe Auszahlungen aus der Finanzierungstätigkeit							0,00	0,00	0,00
SA4	Saldo (4) Geldfluss aus der Finanzierungstätigkeit (35 – 36)							0,00	0,00	0,00
SA5	Saldo (5) Geldfluss aus der voranschlagswirksamen Gebarung (Saldo 3 + Saldo 4)							700,00	1.900,00	-1.200,00

1. Nachtragsvoranschlag 2022

Gemeinde Raasdorf

NVA Ergebnis- und Finanzierungsvoranschlag Detailnachweis

		MVAG			VC QU	Ergebnisvoranschlag			Finanzierungsvoranschlag		
		EH	FH			VA 2022 inkl. NVA	VA 2022	1. NVA	VA 2022 inkl. NVA	VA 2022	1. NVA
916	Schadenersätze von Dritten (soweit nicht aufteilbar)										
916000	Schadenersätze Versicherung										
Operative Gebarung											
2/916000+829000	Versicherung	2116	3116	18		700,00	700,00		700,00	700,00	
2/916000+862000	Abgeltung von Belastungen d. div. Versorgungsleitungen	2121	3121	15		400,00	400,00		400,00	400,00	
SU 21 / 31	Summe Erträge / Einzahlungen operative Gebarung					1.100,00	1.100,00	0,00	1.100,00	1.100,00	0,00
SU 22 / 32	Summe Aufwendungen / Auszahlungen operative Gebarung					0,00	0,00	0,00	0,00	0,00	0,00
SA 0 / SA 1	(0) Nettoergebnis (21 - 22) / (1) Geldfluss operative Gebarung (31 – 32)					1.100,00	1.100,00	0,00	1.100,00	1.100,00	0,00
SU 23	Summe Haushaltsrücklagen					0,00	0,00	0,00	0,00	0,00	0,00
SA00	Nettoergebnis nach Zuw./Entn. Haushaltsrücklagen (Saldo 0 +/- SU23)					1.100,00	1.100,00	0,00			
Investive Gebarung											
SU 33	Summe Einzahlungen investive Gebarung								0,00	0,00	0,00
SU 34	Summe Auszahlungen investive Gebarung								0,00	0,00	0,00
SA2	Saldo (2) Geldfluss aus der Investiven Gebarung (33 – 34)								0,00	0,00	0,00
SA3	Saldo (3) Nettofinanzierungssaldo (Saldo 1 + Saldo 2)								1.100,00	1.100,00	0,00
Finanzierungstätigkeit											
SU 35	Summe Einzahlungen aus der Finanzierungstätigkeit								0,00	0,00	0,00
SU 36	Summe Auszahlungen aus der Finanzierungstätigkeit								0,00	0,00	0,00
SA4	Saldo (4) Geldfluss aus der Finanzierungstätigkeit (35 – 36)								0,00	0,00	0,00
SA5	Saldo (5) Geldfluss aus der voranschlagswirksamen Gebarung (Saldo 3 + Saldo 4)								1.100,00	1.100,00	0,00
92	Öffentliche Abgaben										
920	Ausschließliche Gemeindeabgaben										
920000	Ausschließliche Gemeindeabgaben Raasdorf										
Operative Gebarung											
2/920000+830000	Grundsteuer A	2111	3111	10		28.200,00	28.200,00		28.200,00	28.200,00	
2/920000+831000	Grundsteuer B	2111	3111	10		76.000,00	61.000,00	15.000,00	76.000,00	61.000,00	15.000,00
2/920000+833100	Kommunalsteuer	2111	3111	10		500.500,00	480.000,00	20.500,00	500.500,00	480.000,00	20.500,00
2/920000+838000	Hundeabgabe	2111	3111	10		2.000,00	2.000,00		2.000,00	2.000,00	
2/920000+840000	Gebrauchsabgabe	2111	3111	10		11.500,00	11.000,00	500,00	11.500,00	11.000,00	500,00
2/920000+840100	gemeindeeigene Gebrauchsabgabe	2111	3111	10		9.500,00	4.000,00	5.500,00	9.500,00	4.000,00	5.500,00
2/920000+849000	Mahngebühren,Säumn. Zuschl.,Versp.-Zuschl.	2111	3111	10		200,00	200,00		200,00	200,00	
2/920000+850000	Aufschließungsabgabe	2111	3111	10		326.400,00	100.000,00	226.400,00	326.400,00	100.000,00	226.400,00
2/920000+856000	Verwaltungsabgaben	2111	3111	10		3.000,00	3.000,00		3.000,00	3.000,00	

1. Nachtragsvoranschlag 2022

Gemeinde Raasdorf

NVA Ergebnis- und Finanzierungsvoranschlag Detailnachweis

		MVAG		VC QU	Ergebnisvoranschlag		Finanzierungsvoranschlag			
		EH	FH		VA 2022 inkl. NVA	VA 2022	1. NVA	VA 2022 inkl. NVA	VA 2022	1. NVA
2/920000+857000	Kommissionsgebühren	2111	3111	10	500,00	500,00		500,00	500,00	
SU 21 / 31	Summe Erträge / Einzahlungen operative Gebarung				957.800,00	689.900,00	267.900,00	957.800,00	689.900,00	267.900,00
1/920000-729690	uneinbringliche Forderungen	2225	3225	24		2.700,00	-2.700,00		2.700,00	-2.700,00
1/920000-752000	Transfers an Gemeinden, Wirtschaftskooperation Marchfeld	2231	3231	26	1.500,00	1.000,00	500,00	1.500,00	1.000,00	500,00
SU 22 / 32	Summe Aufwendungen / Auszahlungen operative Gebarung				1.500,00	3.700,00	-2.200,00	1.500,00	3.700,00	-2.200,00
SA 0 / SA 1	(0) Nettoergebnis (21 - 22) / (1) Geldfluss operative Gebarung (31 – 32)				956.300,00	686.200,00	270.100,00	956.300,00	686.200,00	270.100,00
SU 23	Summe Haushaltsrücklagen				0,00	0,00	0,00	0,00	0,00	0,00
SA00	Nettoergebnis nach Zuw./Entn. Haushaltsrücklagen (Saldo 0 +/- SU23)				956.300,00	686.200,00	270.100,00			
Investive Gebarung										
SU 33	Summe Einzahlungen investive Gebarung							0,00	0,00	0,00
SU 34	Summe Auszahlungen investive Gebarung							0,00	0,00	0,00
SA2	Saldo (2) Geldfluss aus der Investiven Gebarung (33 – 34)							0,00	0,00	0,00
SA3	Saldo (3) Nettofinanzierungssaldo (Saldo 1 + Saldo 2)							956.300,00	686.200,00	270.100,00
Finanzierungstätigkeit										
SU 35	Summe Einzahlungen aus der Finanzierungstätigkeit							0,00	0,00	0,00
SU 36	Summe Auszahlungen aus der Finanzierungstätigkeit							0,00	0,00	0,00
SA4	Saldo (4) Geldfluss aus der Finanzierungstätigkeit (35 – 36)							0,00	0,00	0,00
SA5	Saldo (5) Geldfluss aus der voranschlagswirksamen Gebarung (Saldo 3 + Saldo 4)							956.300,00	686.200,00	270.100,00
921	Zwischen Ländern und Gemeinden geteilte Abgaben									
921000	Tourismusabgaben									
Operative Gebarung										
2/921000+834000	Nächtigungstaxe	2111	3111	10	500,00	500,00		500,00	500,00	
SU 21 / 31	Summe Erträge / Einzahlungen operative Gebarung				500,00	500,00	0,00	500,00	500,00	0,00
SU 22 / 32	Summe Aufwendungen / Auszahlungen operative Gebarung				0,00	0,00	0,00	0,00	0,00	0,00
SA 0 / SA 1	(0) Nettoergebnis (21 - 22) / (1) Geldfluss operative Gebarung (31 – 32)				500,00	500,00	0,00	500,00	500,00	0,00
SU 23	Summe Haushaltsrücklagen				0,00	0,00	0,00	0,00	0,00	0,00
SA00	Nettoergebnis nach Zuw./Entn. Haushaltsrücklagen (Saldo 0 +/- SU23)				500,00	500,00	0,00			
Investive Gebarung										
SU 33	Summe Einzahlungen investive Gebarung							0,00	0,00	0,00
SU 34	Summe Auszahlungen investive Gebarung							0,00	0,00	0,00
SA2	Saldo (2) Geldfluss aus der Investiven Gebarung (33 – 34)							0,00	0,00	0,00
SA3	Saldo (3) Nettofinanzierungssaldo (Saldo 1 + Saldo 2)							500,00	500,00	0,00
Finanzierungstätigkeit										
SU 35	Summe Einzahlungen aus der Finanzierungstätigkeit							0,00	0,00	0,00
SU 36	Summe Auszahlungen aus der Finanzierungstätigkeit							0,00	0,00	0,00
SA4	Saldo (4) Geldfluss aus der Finanzierungstätigkeit (35 – 36)							0,00	0,00	0,00

1. Nachtragsvoranschlag 2022

Gemeinde Raasdorf

NVA Ergebnis- und Finanzierungsvoranschlag Detailnachweis

		MVAG VC QU			Ergebnisvoranschlag			Finanzierungsvoranschlag		
		EH	FH		VA 2022 inkl. NVA	VA 2022	1. NVA	VA 2022 inkl. NVA	VA 2022	1. NVA
SA5	Saldo (5) Geldfluss aus der voranschlagswirksamen Gebarung (Saldo 3 + Saldo 4)							500,00	500,00	0,00
925	Ertragsanteile an gemeinschaftlichen Bundesabgaben									
925000	Ertragsanteile Raasdorf									
Operative Gebarung										
2/925000+859400	Abg.Ertrg. Bev-Schl. (inkl. KEST)	2112	3112	11	607.000,00	607.000,00		607.000,00	607.000,00	
SU 21 / 31	Summe Erträge / Einzahlungen operative Gebarung				607.000,00	607.000,00	0,00	607.000,00	607.000,00	0,00
SU 22 / 32	Summe Aufwendungen / Auszahlungen operative Gebarung				0,00	0,00	0,00	0,00	0,00	0,00
SA 0 / SA 1	(0) Nettoergebnis (21 - 22) / (1) Geldfluss operative Gebarung (31 – 32)				607.000,00	607.000,00	0,00	607.000,00	607.000,00	0,00
SU 23	Summe Haushaltsrücklagen				0,00	0,00	0,00	0,00	0,00	0,00
SA00	Nettoergebnis nach Zuw./Entn. Haushaltsrücklagen (Saldo 0 +/- SU23)				607.000,00	607.000,00	0,00			
Investive Gebarung										
SU 33	Summe Einzahlungen investive Gebarung							0,00	0,00	0,00
SU 34	Summe Auszahlungen investive Gebarung							0,00	0,00	0,00
SA2	Saldo (2) Geldfluss aus der Investiven Gebarung (33 – 34)							0,00	0,00	0,00
SA3	Saldo (3) Nettofinanzierungssaldo (Saldo 1 + Saldo 2)							607.000,00	607.000,00	0,00
Finanzierungstätigkeit										
SU 35	Summe Einzahlungen aus der Finanzierungstätigkeit							0,00	0,00	0,00
SU 36	Summe Auszahlungen aus der Finanzierungstätigkeit							0,00	0,00	0,00
SA4	Saldo (4) Geldfluss aus der Finanzierungstätigkeit (35 – 36)							0,00	0,00	0,00
SA5	Saldo (5) Geldfluss aus der voranschlagswirksamen Gebarung (Saldo 3 + Saldo 4)							607.000,00	607.000,00	0,00
94	Finanzzuweisungen und Zuschüsse									
940	Bedarfszuweisungen									
940000	Bedarfszuweisungen									
Operative Gebarung										
2/940000+871100	Härteausgleich COVID-19 Pandemie	2121	3121	33						
SU 21 / 31	Summe Erträge / Einzahlungen operative Gebarung				0,00	0,00	0,00	0,00	0,00	0,00
SU 22 / 32	Summe Aufwendungen / Auszahlungen operative Gebarung				0,00	0,00	0,00	0,00	0,00	0,00
SA 0 / SA 1	(0) Nettoergebnis (21 - 22) / (1) Geldfluss operative Gebarung (31 – 32)				0,00	0,00	0,00	0,00	0,00	0,00
SU 23	Summe Haushaltsrücklagen				0,00	0,00	0,00	0,00	0,00	0,00
SA00	Nettoergebnis nach Zuw./Entn. Haushaltsrücklagen (Saldo 0 +/- SU23)				0,00	0,00	0,00			
Investive Gebarung										
SU 33	Summe Einzahlungen investive Gebarung							0,00	0,00	0,00
SU 34	Summe Auszahlungen investive Gebarung							0,00	0,00	0,00
SA2	Saldo (2) Geldfluss aus der Investiven Gebarung (33 – 34)							0,00	0,00	0,00
SA3	Saldo (3) Nettofinanzierungssaldo (Saldo 1 + Saldo 2)							0,00	0,00	0,00

1. Nachtragsvoranschlag 2022

Gemeinde Raasdorf

NVA Ergebnis- und Finanzierungsvoranschlag Detailnachweis

				Ergebnisvoranschlag		Finanzierungsvoranschlag												
				VA 2022 inkl. NVA		VA 2022		1. NVA		VA 2022 inkl. NVA		VA 2022		1. NVA				
				EH	FH													
Finanzierungstätigkeit																		
SU 35		Summe Einzahlungen aus der Finanzierungstätigkeit										0,00		0,00		0,00		
SU 36		Summe Auszahlungen aus der Finanzierungstätigkeit										0,00		0,00		0,00		
SA4		Saldo (4) Geldfluss aus der Finanzierungstätigkeit (35 – 36)										0,00		0,00		0,00		
SA5		Saldo (5) Geldfluss aus der voranschlagswirksamen Gebarung (Saldo 3 + Saldo 4)										0,00		0,00		0,00		
941		Sonstige Finanzzuweisungen nach dem FAG																
941000		laufende Transferzahlungen von Bund und Forste																
Operative Gebarung																		
2/941000+860000		Finanzzuweisung d. Bundes		2121	3121	15	3.200,00		3.200,00		3.200,00		3.200,00					
SU 21 / 31		Summe Erträge / Einzahlungen operative Gebarung					3.200,00		3.200,00		0,00		3.200,00		3.200,00		0,00	
SU 22 / 32		Summe Aufwendungen / Auszahlungen operative Gebarung					0,00		0,00		0,00		0,00		0,00		0,00	
SA 0 / SA 1		(0) Nettoergebnis (21 - 22) / (1) Geldfluss operative Gebarung (31 – 32)					3.200,00		3.200,00		0,00		3.200,00		3.200,00		0,00	
SU 23		Summe Haushaltsrücklagen					0,00		0,00		0,00		0,00		0,00		0,00	
SA00		Nettoergebnis nach Zuw./Entn. Haushaltsrücklagen (Saldo 0 +/- SU23)					3.200,00		3.200,00		0,00							
Investive Gebarung																		
SU 33		Summe Einzahlungen investive Gebarung									0,00		0,00		0,00		0,00	
SU 34		Summe Auszahlungen investive Gebarung									0,00		0,00		0,00		0,00	
SA2		Saldo (2) Geldfluss aus der Investiven Gebarung (33 – 34)									0,00		0,00		0,00		0,00	
SA3		Saldo (3) Nettofinanzierungssaldo (Saldo 1 + Saldo 2)									3.200,00		3.200,00		0,00			
Finanzierungstätigkeit																		
SU 35		Summe Einzahlungen aus der Finanzierungstätigkeit										0,00		0,00		0,00		
SU 36		Summe Auszahlungen aus der Finanzierungstätigkeit										0,00		0,00		0,00		
SA4		Saldo (4) Geldfluss aus der Finanzierungstätigkeit (35 – 36)										0,00		0,00		0,00		
SA5		Saldo (5) Geldfluss aus der voranschlagswirksamen Gebarung (Saldo 3 + Saldo 4)										3.200,00		3.200,00		0,00		
947		Sonstige Zuschüsse der Länder																
947000		sonstige Zuschüsse der Länder																
Operative Gebarung																		
2/947000+861000		Transfers von Ländern, Landesfonds und Landeskammern		2121	3121	15												
SU 21 / 31		Summe Erträge / Einzahlungen operative Gebarung					0,00		0,00		0,00		0,00		0,00		0,00	
SU 22 / 32		Summe Aufwendungen / Auszahlungen operative Gebarung					0,00		0,00		0,00		0,00		0,00		0,00	
SA 0 / SA 1		(0) Nettoergebnis (21 - 22) / (1) Geldfluss operative Gebarung (31 – 32)					0,00		0,00		0,00		0,00		0,00		0,00	
SU 23		Summe Haushaltsrücklagen					0,00		0,00		0,00		0,00		0,00		0,00	
SA00		Nettoergebnis nach Zuw./Entn. Haushaltsrücklagen (Saldo 0 +/- SU23)					0,00		0,00		0,00							
Investive Gebarung																		
SU 33		Summe Einzahlungen investive Gebarung									0,00		0,00		0,00		0,00	

1. Nachtragsvoranschlag 2022

Gemeinde Raasdorf

NVA Ergebnis- und Finanzierungsvoranschlag Detailnachweis

		MVAG		VC QU	Ergebnisvoranschlag			Finanzierungsvoranschlag		
		EH	FH		VA 2022 inkl. NVA	VA 2022	1. NVA	VA 2022 inkl. NVA	VA 2022	1. NVA
SU 34	Summe Auszahlungen investive Gebarung							0,00	0,00	0,00
SA2	Saldo (2) Geldfluss aus der Investiven Gebarung (33 – 34)							0,00	0,00	0,00
SA3	Saldo (3) Nettofinanzierungssaldo (Saldo 1 + Saldo 2)							0,00	0,00	0,00
Finanzierungstätigkeit										
SU 35	Summe Einzahlungen aus der Finanzierungstätigkeit							0,00	0,00	0,00
SU 36	Summe Auszahlungen aus der Finanzierungstätigkeit							0,00	0,00	0,00
SA4	Saldo (4) Geldfluss aus der Finanzierungstätigkeit (35 – 36)							0,00	0,00	0,00
SA5	Saldo (5) Geldfluss aus der voranschlagswirksamen Gebarung (Saldo 3 + Saldo 4)							0,00	0,00	0,00

1. NVA Haushaltspotential

Nachtragsvoranschlag 2022

Gemeinde Raasdorf

Haushaltspotential (aufbauend auf der Ergebnisrechnung)

MVAG	Mittelverwendungs- und -aufbringungsgruppen	Mittelaufbringung	Mittelverwendung	Saldo
211	Erträge aus der operativen Verwaltungstätigkeit	2.269.200,00		
212	Erträge aus Transfers	339.000,00		
213	Finanzerträge	2.500,00		
Summe Erträge (SU 21)		2.610.700,00		
2117	Nicht finanzierungswirksame operative Erträge (Auflösung von Rückstellungen und Aktivierte Eigenleistungen)			
2127	Nicht finanzierungswirksamer Transferertrag (Auflösung von Investitionszuschüssen)	-67.700,00		
2136	Sonstige nicht finanzierungswirksame Finanzerträge (Auflösung von RS Bewertung von Beteiligungen und aktiven Finanzinstrumenten)			
Nicht finanzwirksame Erträge		-67.700,00		
Finanzwirksame Erträge		2.543.000,00		
221	Personalaufwand		273.900,00	
222	Sachaufwand (ohne Transferaufwand)		1.147.900,00	
223	Transferaufwand (laufende Transfers und Kapitaltransfers)		633.900,00	
224	Finanzaufwand		14.900,00	
Summe Aufwendungen (SU 22)			2.070.600,00	
2214	Nicht finanzierungswirksamer Personalaufwand (Dotierung RS für Abfertigungen, Jubiläum u. nicht konsumierte Urlaube)		-800,00	
2226	Nicht finanzierungswirksamer Sachaufwand (inkl. Abschreibungen, Dotierung von RS Prozess, ausstehende Rechnungen)		-380.600,00	
2237	Nicht finanzierungswirksamer Transferaufwand (Dotierungen von RS f. Pensionen)			
2245	Nicht finanzierungswirksamer Finanzaufwand (Wertberichtigungen zu Finanzinstrumenten, Aufwendungen aus der Bewertung von Beteiligungen)			
Nicht finanzwirksame Aufwendungen			-381.400,00	
Finanzwirksame Aufwendungen			1.689.200,00	
Finanzwirksames Ergebnis		2.543.000,00	1.689.200,00	853.800,00

Nachtragsvoranschlag 2022

Haushaltspotential (aufbauend auf der Ergebnisrechnung)

Gemeinde Raasdorf

MVAG	Mittelverwendungs- und -aufbringungsgruppen	Mittelaufbringung	Mittelverwendung	Saldo
332	Einzahlungen aus der Rückzahlung von Darlehen sowie gewährten Vorschüssen (ohne 3325 mit Projektcode - Anzahlungen)			
1141	Vorräte (- Veränderung)			
1142	Gegebene Anzahlungen auf Vorräte (- Veränderung)			
1540	Passive Rechnungsabgrenzung Einzahlungen der Kontengruppe 000-089, die keinem Projekt mit Projektcode 1 zugeordnet sind Einzahlungen der Kontengruppe 30, die keinem Projekt mit Projektcode 1 zugeordnet sind - Erträge der Kontogruppe 80 mit Projektcode 1	14.100,00		
2301	Entnahmen von Rücklagen endfälliger Darlehen (Kontengruppe 893)			
Jährliche wiederkehrende Einzahlungen		14.100,00		
36	Auszahlungen aus der Finanzierungstätigkeit (ohne Projektcode 1)		213.000,00	
2401	Zuweisung an Rücklagen endfälliger Darlehen (Kontengruppe 793)			
342	Auszahlungen von gewährten Darlehen sowie gewährten Vorschüssen (ohne 3425 mit Projektcode - Anzahlungen)			
1141	Vorräte (+ Veränderung)			
1142	Gegebene Anzahlungen auf Vorräte (+ Veränderung)			
1170	Aktive Rechnungsabgrenzung Auszahlungen (Investitionen) der Kontengruppe 000-083, die keinem Projekt mit Projektcode 1 zugeordnet sind		19.800,00	
Jährliche wiederkehrende Auszahlungen			232.800,00	
	Kontengruppe 871, KT der Ergebnisrechnung, mit Projektcode (BZ)	-189.400,00		
Summe Kapitaltransfers der Ergebnisrechnung		-189.400,00		
Jährliches Haushaltspotential		2.367.700,00	1.922.000,00	445.700,00
Jährliches Haushaltspotential		445.700,00		
kumuliertes Haushaltspotential zum 31.12.2021 (Vorjahr)				
Verfügbares Haushaltspotential		445.700,00		

Nachtragsvoranschlag 2022

Gemeinde Raasdorf

Haushaltspotential (aufbauend auf der Ergebnisrechnung)

MVAG	Mittelverwendungs- und -aufbringungsgruppen	Mittelaufbringung	Mittelverwendung	Saldo
informativ	im verfügbaren Haushaltspotential enthaltene Bedarfszuweisungen zur Liquiditätssteigerung aus Kontogruppe 871, KT der Ergebnisrechnung ohne Projektcode			
informativ	tatsächlicher Liquiditätsbedarf ohne Rücklagenauflösung (Abgang)	445.700,00		
2401	Zuweisung an Haushaltsrücklagen (Kontengruppe 794)		397.400,00	
2401	Zuweisung an Haushaltsrücklagen (Kontengruppe 795)		680.000,00	
Jährliche Aufwände für Rücklagen			1.077.400,00	
2301	Entnahmen von Haushaltsrücklagen (Kontengruppe 894)	197.400,00		
2301	Entnahmen von Haushaltsrücklagen (Kontengruppe 895)	623.000,00		
Jährliche RL-Erträge f. Investitionen (finanzw.)		820.400,00		
Endbestand kumuliertes Haushaltspotential		1.266.100,00	1.077.400,00	188.700,00
- Zuweisungen und Umbuchungen an investive Vorhaben				25.300,00
+ Rückführungen und Umbuchungen von investiven Vorhaben				
Endstand kumuliertes Haushaltspotential nach Berücksichtigung von Zuweisungen und Rückführungen investive Vorhaben				163.400,00
	Zuführung zu Vorhaben 010002	9.800,00		
	Zuführung zu Vorhaben 710000	8.500,00		
	Zuführung zu Vorhaben 815002	7.000,00		
		<u>25.300,00</u>		

1. NVA Nachweis der Investitionstätigkeit

1. Nachtragsvoranschlag 2022

Nachweis der Investitionstätigkeit

Gemeinde Raasdorf

Vorhaben	Vorhabensbezeichnung		RA Vorjahre	VA 2022	Plan 2023	Plan 2024	Plan 2025	Plan 2026	Plan Gesamt (gerundet)
Konto	Bezeichnung								
1000030	WVA Raasdorf, BA 06 Erschließung Lange Feldgasse (2020 bis 2099)								
Geplante Gesamtkosten:	160.000,00								
Auszahlungen - Investitionen - Mittelverwendung			192.132,41	0,00	0,00	0,00	0,00	0,00	192.100,00
Anschaffungs- oder Herstellungskosten			192.132,41	0,00	0,00	0,00	0,00	0,00	192.100,00
5/850007-004000	Wasser- und Abwasserbauten und -anlagen		192.132,41						192.100,00
Einzahlungen - Finanzierung - Mittelaufbringung			160.000,00	32.100,00	0,00	0,00	0,00	0,00	192.100,00
Mittel aus Geldfluss aus der operativen Gebarung			0,00	0,00	0,00	0,00	0,00	0,00	0,00
Bedarfszuweisungen/KTZ			0,00	0,00	0,00	0,00	0,00	0,00	0,00
Haushaltsrücklagen/Zahlungsmittelreserven			0,00	0,00	0,00	0,00	0,00	0,00	0,00
Sonstige Kapitaltransfers und Subventionen			0,00	32.100,00	0,00	0,00	0,00	0,00	32.100,00
6/850007+300000	Kapitaltransfers von Bund, Bundesfonds und Bundeskammern			32.100,00					32.100,00
Darlehen			160.000,00	0,00	0,00	0,00	0,00	0,00	160.000,00
60100/8	WVA BA06 Lange Feldgasse		160.000,00						160.000,00
Finanzierungsleasing			0,00	0,00	0,00	0,00	0,00	0,00	0,00
Veräußerung langfristiges Vermögen und sonstiges			0,00	0,00	0,00	0,00	0,00	0,00	0,00
Finanzierungsergebnis 1000030			-32.132,41	32.100,00	0,00	0,00	0,00	0,00	0,00
		<i>inklusive Vorjahre (gerundet)</i>		0,00	0,00	0,00	0,00	0,00	

1. Nachtragsvoranschlag 2022

Nachweis der Investitionstätigkeit

Gemeinde Raasdorf

Vorhaben	Vorhabensbezeichnung		RA Vorjahre	VA 2022	Plan 2023	Plan 2024	Plan 2025	Plan 2026	Plan Gesamt (gerundet)
Konto	Bezeichnung								
1000032	WVA Raasdorf, BA 07, Mitverlegung im Zuge Verlegung Gasleitungen (2021 bis 209								
Auszahlungen - Investitionen - Mittelverwendung			109.267,46	88.900,00	0,00	0,00	0,00	0,00	198.200,00
Anschaffungs- oder Herstellungskosten			109.267,46	88.900,00	0,00	0,00	0,00	0,00	198.200,00
5/850008-004000	Wasser- und Abwasserbauten und -anlagen		109.267,46	88.900,00					198.200,00
Einzahlungen - Finanzierung - Mittelaufbringung			150.000,00	48.200,00	0,00	0,00	0,00	0,00	198.200,00
Mittel aus Geldfluss aus der operativen Gebarung			0,00	0,00	0,00	0,00	0,00	0,00	0,00
Bedarfszuweisungen/KTZ			0,00	0,00	0,00	0,00	0,00	0,00	0,00
Haushaltsrücklagen/Zahlungsmittelreserven			0,00	0,00	0,00	0,00	0,00	0,00	0,00
Sonstige Kapitaltransfers und Subventionen			0,00	41.200,00	0,00	0,00	0,00	0,00	41.200,00
6/850008+300000	Kapitaltransfers von Bund, Bundesfonds und Bundeskammern			41.200,00					41.200,00
Darlehen			150.000,00	7.000,00	0,00	0,00	0,00	0,00	157.000,00
60100/9	WVA BA07 Mitverlegung Wasserleitung im Zuge		150.000,00	7.000,00					157.000,00
Finanzierungsleasing			0,00	0,00	0,00	0,00	0,00	0,00	0,00
Veräußerung langfristiges Vermögen und sonstiges			0,00	0,00	0,00	0,00	0,00	0,00	0,00
Finanzierungsergebnis 1000032			40.732,54	-40.700,00	0,00	0,00	0,00	0,00	0,00
	<i>inklusive Vorjahre (gerundet)</i>			0,00	0,00	0,00	0,00	0,00	

1. Nachtragsvoranschlag 2022

Nachweis der Investitionstätigkeit

Gemeinde Raasdorf

Vorhaben	Vorhabensbezeichnung		RA Vorjahre	VA 2022	Plan 2023	Plan 2024	Plan 2025	Plan 2026	Plan Gesamt (gerundet)
Konto	Bezeichnung								
1000033	Park Großhoferweg/ Markgrafneusiedler Straße (2022 bis 2099)								
	Auszahlungen - Investitionen - Mittelverwendung		0,00	7.000,00	0,00	0,00	0,00	0,00	7.000,00
	Anschaffungs- oder Herstellungskosten		0,00	7.000,00	0,00	0,00	0,00	0,00	7.000,00
	5/815002-006000	Sonstige Grundstückseinrichtungen		7.000,00					7.000,00
	Einzahlungen - Finanzierung - Mittelaufbringung		0,00	7.000,00	0,00	0,00	0,00	0,00	7.000,00
	Mittel aus Geldfluss aus der operativen Gebarung		0,00	7.000,00	0,00	0,00	0,00	0,00	7.000,00
	6/815002+829910	Sonstige Erträge		7.000,00					7.000,00
	Bedarfszuweisungen/KTZ		0,00	0,00	0,00	0,00	0,00	0,00	0,00
	Haushaltsrücklagen/Zahlungsmittelreserven		0,00	0,00	0,00	0,00	0,00	0,00	0,00
	Sonstige Kapitaltransfers und Subventionen		0,00	0,00	0,00	0,00	0,00	0,00	0,00
	Darlehen		0,00	0,00	0,00	0,00	0,00	0,00	0,00
	Finanzierungsleasing		0,00	0,00	0,00	0,00	0,00	0,00	0,00
	Veräußerung langfristiges Vermögen und sonstiges		0,00	0,00	0,00	0,00	0,00	0,00	0,00
Finanzierungsergebnis 1000033			0,00	0,00	0,00	0,00	0,00	0,00	0,00
		<i>inklusive Vorjahre (gerundet)</i>		0,00	0,00	0,00	0,00	0,00	

1. Nachtragsvoranschlag 2022

Nachweis der Investitionstätigkeit

Gemeinde Raasdorf

Vorhaben	Vorhabensbezeichnung		RA Vorjahre	VA 2022	Plan 2023	Plan 2024	Plan 2025	Plan 2026	Plan Gesamt (gerundet)
Konto	Bezeichnung								
1010000	Dachgeschoßdeämmung Gemeindeamt (2022 bis 2099)								
	Auszahlungen - Investitionen - Mittelverwendung		0,00	14.500,00	0,00	0,00	0,00	0,00	14.500,00
	Anschaffungs- oder Herstellungskosten		0,00	14.500,00	0,00	0,00	0,00	0,00	14.500,00
5/010002-010000	Gebäude u. Bauten - Dachgeschoßdeämmung			14.500,00					14.500,00
	Einzahlungen - Finanzierung - Mittelaufbringung		0,00	14.500,00	0,00	0,00	0,00	0,00	14.500,00
	Mittel aus Geldfluss aus der operativen Gebarung		0,00	9.800,00	0,00	0,00	0,00	0,00	9.800,00
6/010002+829910	Sonstige Erträge			9.800,00					9.800,00
	Bedarfszuweisungen/KTZ		0,00	3.300,00	0,00	0,00	0,00	0,00	3.300,00
6/010002+301000	Kapitaltransfers von Ländern, Landesfonds und Landeskammern			3.300,00					3.300,00
	Haushaltsrücklagen/Zahlungsmittelreserven		0,00	0,00	0,00	0,00	0,00	0,00	0,00
	Sonstige Kapitaltransfers und Subventionen		0,00	1.400,00	0,00	0,00	0,00	0,00	1.400,00
6/010002+300000	Kapitaltransfers von Bund, Bundesfonds und Bundeskammern			1.400,00					1.400,00
	Darlehen		0,00	0,00	0,00	0,00	0,00	0,00	0,00
	Finanzierungsleasing		0,00	0,00	0,00	0,00	0,00	0,00	0,00
	Veräußerung langfristiges Vermögen und sonstiges		0,00	0,00	0,00	0,00	0,00	0,00	0,00
Finanzierungsergebnis 1010000			0,00	0,00	0,00	0,00	0,00	0,00	0,00
<i>inklusive Vorjahre (gerundet)</i>				0,00	0,00	0,00	0,00	0,00	

1. Nachtragsvoranschlag 2022

Nachweis der Investitionstätigkeit

Gemeinde Raasdorf

Vorhaben	Vorhabensbezeichnung		RA Vorjahre	VA 2022	Plan 2023	Plan 2024	Plan 2025	Plan 2026	Plan Gesamt (gerundet)
Konto	Bezeichnung								
1240000	Ankauf Kindergartenbus (2021 bis 2099)								
	Auszahlungen - Investitionen - Mittelverwendung		0,00	56.000,00	0,00	0,00	0,00	0,00	56.000,00
	Anschaffungs- oder Herstellungskosten		0,00	56.000,00	0,00	0,00	0,00	0,00	56.000,00
5/240000-040000	Ankauf Kindergartenbus			56.000,00					56.000,00
	Einzahlungen - Finanzierung - Mittelaufbringung		0,00	56.000,00	0,00	0,00	0,00	0,00	56.000,00
	Mittel aus Geldfluss aus der operativen Gebarung		0,00	0,00	0,00	0,00	0,00	0,00	0,00
	Bedarfszuweisungen/KTZ		0,00	18.000,00	0,00	0,00	0,00	0,00	18.000,00
6/240000+301000	Kapitaltransfers von Ländern, Landesfonds und Landeskammern			13.000,00					13.000,00
6/240000+871000	Sonderbedarfszuweisung			5.000,00					5.000,00
	Haushaltsrücklagen/Zahlungsmittelreserven		0,00	27.500,00	0,00	0,00	0,00	0,00	27.500,00
6/240000+895001	Entnahmen von allgemeinen Haushaltsrücklagen			27.500,00					27.500,00
	Sonstige Kapitaltransfers und Subventionen		0,00	10.500,00	0,00	0,00	0,00	0,00	10.500,00
6/240000+300000	Kapitaltransfers von Bund, Bundesfonds und Bundeskammern			10.500,00					10.500,00
	Darlehen		0,00	0,00	0,00	0,00	0,00	0,00	0,00
	Finanzierungsleasing		0,00	0,00	0,00	0,00	0,00	0,00	0,00
	Veräußerung langfristiges Vermögen und sonstiges		0,00	0,00	0,00	0,00	0,00	0,00	0,00
Finanzierungsergebnis 1240000			0,00	0,00	0,00	0,00	0,00	0,00	0,00
<i>inklusive Vorjahre (gerundet)</i>				0,00	0,00	0,00	0,00	0,00	

1. Nachtragsvoranschlag 2022

Nachweis der Investitionstätigkeit

Gemeinde Raasdorf

Vorhaben	Vorhabensbezeichnung		RA Vorjahre	VA 2022	Plan 2023	Plan 2024	Plan 2025	Plan 2026	Plan Gesamt (gerundet)
Konto	Bezeichnung								
1870000	Photovoltaikanlage (Bahnstraße) (2021 bis 2099)								
	Auszahlungen - Investitionen - Mittelverwendung		45.257,39	0,00	0,00	0,00	0,00	0,00	45.300,00
	Anschaffungs- oder Herstellungskosten		45.257,39	0,00	0,00	0,00	0,00	0,00	45.300,00
5/870000-050000	Sonderanlagen		45.257,39						45.300,00
	Einzahlungen - Finanzierung - Mittelaufbringung		37.500,00	7.800,00	0,00	0,00	0,00	0,00	45.300,00
	Mittel aus Geldfluss aus der operativen Gebarung		0,00	0,00	0,00	0,00	0,00	0,00	0,00
	Bedarfszuweisungen/KTZ		0,00	2.600,00	0,00	0,00	0,00	0,00	2.600,00
6/870000+301000	Kapitaltransfers von Ländern, Landesfonds und Landeskammern			2.600,00					2.600,00
	Haushaltsrücklagen/Zahlungsmittelreserven		37.500,00	0,00	0,00	0,00	0,00	0,00	37.500,00
6/870000+895001	Entnahmen von allgemeinen Haushaltsrücklagen		37.500,00						37.500,00
	Sonstige Kapitaltransfers und Subventionen		0,00	5.200,00	0,00	0,00	0,00	0,00	5.200,00
6/870000+300000	Kapitaltransfers von Bund, Bundesfonds und Bundeskammern			5.200,00					5.200,00
	Darlehen		0,00	0,00	0,00	0,00	0,00	0,00	0,00
	Finanzierungsleasing		0,00	0,00	0,00	0,00	0,00	0,00	0,00
	Veräußerung langfristiges Vermögen und sonstiges		0,00	0,00	0,00	0,00	0,00	0,00	0,00
Finanzierungsergebnis 1870000			-7.757,39	7.800,00	0,00	0,00	0,00	0,00	0,00
		<i>inklusive Vorjahre (gerundet)</i>		0,00	0,00	0,00	0,00	0,00	

1. Nachtragsvoranschlag 2022

Nachweis der Investitionstätigkeit

Gemeinde Raasdorf

Vorhaben	Vorhabensbezeichnung		RA Vorjahre	VA 2022	Plan 2023	Plan 2024	Plan 2025	Plan 2026	Plan Gesamt (gerundet)
Konto	Bezeichnung								
2000100	sonstige Anschaffungen (2020 bis 2099)								
	Auszahlungen - Investitionen - Mittelverwendung		318.565,50	19.800,00	10.800,00	10.800,00	10.800,00	10.800,00	381.600,00
	Anschaffungs- oder Herstellungskosten		318.565,50	19.800,00	10.800,00	10.800,00	10.800,00	10.800,00	381.600,00
1/010000-020000	Ankauf von Maschinen	960,00		8.000,00	1.000,00	1.000,00	1.000,00	1.000,00	13.000,00
1/010000-040000	Ankauf EDV-Programme			1.000,00	1.000,00	1.000,00	1.000,00	1.000,00	5.000,00
1/010000-042000	Amtsausstattung	6.110,83		1.000,00	1.000,00	1.000,00	1.000,00	1.000,00	11.100,00
1/016000-070000	Aktivierungsfähige Rechte (immaterielle Vermögenswerte)	8.460,00							8.500,00
1/031000-070000	Aktivierungsfähige Rechte (immaterielle Vermögenswerte)	22.752,00							22.800,00
1/262000-050000	Spiel- und Sportanlagen				500,00	500,00	500,00	500,00	2.000,00
1/380000-040000	Musikinstrumente	359,00		300,00	300,00	300,00	300,00	300,00	1.900,00
1/380000-042000	Amts-, Betriebs- und Geschäftsausstattung	2.502,78		3.000,00	1.000,00	1.000,00	1.000,00	1.000,00	9.500,00
1/612000-050000	Sonderanlagen	1.323,60		1.000,00					2.300,00
1/640000-050000	Ankauf und Reparatur von Verkehrszeichen etc.	16.882,51		1.000,00	1.000,00	1.000,00	1.000,00	1.000,00	21.900,00
1/649000-010000	Autobuswarthäuschen	9.424,80							9.400,00
1/771000-042000	Ausstattung Landesausstellung 2022			1.600,00					1.600,00
1/815000-042000	Amts-, Betriebs- und Geschäftsausstattung			600,00					600,00
1/820000-020000	Maschinen und maschinelle Anlagen			500,00					500,00
1/820000-030000	Werkzeuge und sonstige Erzeugungsmittel	7.023,80		1.000,00	5.000,00	5.000,00	5.000,00	5.000,00	28.000,00
1/820000-040000	Fahrzeuge	16.223,39							16.200,00
1/840000-001000	Unbebaute Grundstücke	212.913,44		800,00					213.700,00
1/859000-050000	Sonderanlagen	13.629,35							13.600,00
	Einzahlungen - Finanzierung - Mittelaufbringung		0,00	260.000,00	0,00	0,00	0,00	0,00	260.000,00
	Mittel aus Geldfluss aus der operativen Gebarung		0,00	0,00	0,00	0,00	0,00	0,00	0,00
	Bedarfszuweisungen/KTZ		0,00	0,00	0,00	0,00	0,00	0,00	0,00
	Haushaltsrücklagen/Zahlungsmittelreserven		0,00	0,00	0,00	0,00	0,00	0,00	0,00
	Sonstige Kapitaltransfers und Subventionen		0,00	0,00	0,00	0,00	0,00	0,00	0,00
	Darlehen		0,00	0,00	0,00	0,00	0,00	0,00	0,00
	Finanzierungsleasing		0,00	0,00	0,00	0,00	0,00	0,00	0,00

1. Nachtragsvoranschlag 2022

Nachweis der Investitionstätigkeit

Gemeinde Raasdorf

Vorhaben	Vorhabensbezeichnung							
Konto	Bezeichnung	RA Vorjahre	VA 2022	Plan 2023	Plan 2024	Plan 2025	Plan 2026	Plan Gesamt (gerundet)
Veräußerung langfristiges Vermögen und sonstiges		0,00	260.000,00	0,00	0,00	0,00	0,00	260.000,00
2/840000+801000	Veräußerungen von Grundstücken und Grundstückseinrichtungen		260.000,00					260.000,00
Finanzierungsergebnis 2000100		-318.565,50	240.200,00	-10.800,00	-10.800,00	-10.800,00	-10.800,00	-121.600,00
	<i>inklusive Vorjahre (gerundet)</i>		-78.400,00	-89.200,00	-100.000,00	-110.800,00	-121.600,00	

1. Nachtragsvoranschlag 2022

Nachweis der Investitionstätigkeit

Gemeinde Raasdorf

Vorhaben	Vorhabensbezeichnung		RA Vorjahre	VA 2022	Plan 2023	Plan 2024	Plan 2025	Plan 2026	Plan Gesamt (gerundet)
Konto	Bezeichnung								
1000005	Straßen-u.Wegebau Raasdorf (1999 bis 2099)								
	Auszahlungen - Investitionen - Mittelverwendung		1.186.488,82	331.700,00	200.000,00	200.000,00	200.000,00	200.000,00	2.318.200,00
	Anschaffungs- oder Herstellungskosten		1.186.488,82	331.700,00	200.000,00	200.000,00	200.000,00	200.000,00	2.318.200,00
5/612000-002000	Errichtung der Gemeindestraßen		476.201,66	331.700,00	200.000,00	200.000,00	200.000,00	200.000,00	1.607.900,00
5/612000-002100	Radwege		56.288,49						56.300,00
5/612000-729910	Zuführung an Vorhaben 26900		38.558,17						38.600,00
5/612000-729912	Zuführung an Vorhaben 710000		7.748,49						7.700,00
5/612000-729913	Rückführung operative Gebarung		187.796,01						187.800,00
5/612000-729914	Zuführung an Vorhaben 1815001		19.896,00						19.900,00
5/612000-795001	Zuweisung an allgemeine Haushaltsrücklagen		400.000,00						400.000,00
	Einzahlungen - Finanzierung - Mittelaufbringung		1.268.168,19	250.000,00	200.000,00	200.000,00	200.000,00	200.000,00	2.318.200,00
	Mittel aus Geldfluss aus der operativen Gebarung		775.021,74	0,00	60.000,00	60.000,00	60.000,00	60.000,00	1.015.000,00
6/612000+829910	Sonstige Erträge				60.000,00	60.000,00	60.000,00	60.000,00	240.000,00
6/612000+829960	Übernahme IST-Überschuss RA 2019		121.023,07						121.000,00
6/612000+829961	Sonstige Einnahme IST-Überschuss RA 2019		653.998,67						654.000,00
	Bedarfszuweisungen/KTZ		455.000,00	182.200,00	140.000,00	140.000,00	140.000,00	140.000,00	1.197.200,00
6/612000+301000	Beihilfen Raumordnung		15.000,00						15.000,00
6/612000+871000	Bedarfszuweisung		240.000,00	140.000,00	140.000,00	140.000,00	140.000,00	140.000,00	940.000,00
6/612000+871200	Sonderbedarfszuweisung Land NÖ		200.000,00	42.200,00					242.200,00
	Haushaltsrücklagen/Zahlungsmittelreserven		0,00	0,00	0,00	0,00	0,00	0,00	0,00
	Sonstige Kapitaltransfers und Subventionen		38.146,45	67.800,00	0,00	0,00	0,00	0,00	105.900,00
6/612000+300000	kommunale Investitionsförderung von Bund (KIG)			67.800,00					67.800,00
6/612000+305000	Kapitaltransfers Umweltfonds Flughafen Wien		23.146,45						23.100,00
6/612000+861200	Beihilfe aus Mitteln der Raumordnung		15.000,00						15.000,00
	Darlehen		0,00	0,00	0,00	0,00	0,00	0,00	0,00
	Finanzierungsleasing		0,00	0,00	0,00	0,00	0,00	0,00	0,00
	Veräußerung langfristiges Vermögen und sonstiges		0,00	0,00	0,00	0,00	0,00	0,00	0,00
Finanzierungsergebnis 1000005			81.679,37	-81.700,00	0,00	0,00	0,00	0,00	0,00
			<i>inklusive Vorjahre (gerundet)</i>	0,00	0,00	0,00	0,00	0,00	

1. Nachtragsvoranschlag 2022

Nachweis der Investitionstätigkeit

Gemeinde Raasdorf

Vorhaben	Vorhabensbezeichnung		RA Vorjahre	VA 2022	Plan 2023	Plan 2024	Plan 2025	Plan 2026	Plan Gesamt (gerundet)
Konto	Bezeichnung								
1000007	Forstw. Wegebau Raasdorf (1999 bis 2099)								
	Auszahlungen - Investitionen - Mittelverwendung		44.397,72	13.000,00	13.000,00	13.000,00	13.000,00	13.000,00	109.400,00
	Anschaffungs- oder Herstellungskosten		44.397,72	13.000,00	13.000,00	13.000,00	13.000,00	13.000,00	109.400,00
5/710000-002000	Güterwegebau		44.397,72	13.000,00	13.000,00	13.000,00	13.000,00	13.000,00	109.400,00
	Einzahlungen - Finanzierung - Mittelaufbringung		44.397,72	13.000,00	13.000,00	13.000,00	13.000,00	13.000,00	109.400,00
	Mittel aus Geldfluss aus der operativen Gebarung		34.172,72	8.500,00	8.500,00	8.500,00	8.500,00	8.500,00	76.700,00
6/710000+829910	Sonstige Erträge		34.172,72	8.500,00	8.500,00	8.500,00	8.500,00	8.500,00	76.700,00
	Bedarfszuweisungen/KTZ		6.475,00	4.500,00	4.500,00	4.500,00	4.500,00	4.500,00	29.000,00
6/710000+301000	Abt. Güterwege-Förderung		4.550,00	2.300,00	2.300,00	2.300,00	2.300,00	2.300,00	16.100,00
6/710000+871000	Bedarfszuweisung		1.925,00	2.200,00	2.200,00	2.200,00	2.200,00	2.200,00	12.900,00
	Haushaltsrücklagen/Zahlungsmittelreserven		0,00	0,00	0,00	0,00	0,00	0,00	0,00
	Sonstige Kapitaltransfers und Subventionen		3.750,00	0,00	0,00	0,00	0,00	0,00	3.800,00
6/710000+861000	Abt. Güterwege- Förderung		3.750,00						3.800,00
	Darlehen		0,00	0,00	0,00	0,00	0,00	0,00	0,00
	Finanzierungsleasing		0,00	0,00	0,00	0,00	0,00	0,00	0,00
	Veräußerung langfristiges Vermögen und sonstiges		0,00	0,00	0,00	0,00	0,00	0,00	0,00
Finanzierungsergebnis 1000007			0,00	0,00	0,00	0,00	0,00	0,00	0,00
		<i>inklusive Vorjahre (gerundet)</i>		0,00	0,00	0,00	0,00	0,00	

1. Nachtragsvoranschlag 2022

Nachweis der Investitionstätigkeit

Gemeinde Raasdorf

Vorhaben	Vorhabensbezeichnung		RA Vorjahre	VA 2022	Plan 2023	Plan 2024	Plan 2025	Plan 2026	Plan Gesamt (gerundet)
Konto	Bezeichnung								
1000024	Grundankauf Umfahrung Raasdorf (2019 bis 2022)								
	Auszahlungen - Investitionen - Mittelverwendung		99.898,53	72.500,00	0,00	0,00	0,00	0,00	172.400,00
	Anschaffungs- oder Herstellungskosten		99.898,53	72.500,00	0,00	0,00	0,00	0,00	172.400,00
	5/612002-002400 Straßenbauten		99.898,53	13.800,00					113.700,00
	5/612002-794001 Zuweisung an zweckgebundene Haushaltsrücklagen			58.700,00					58.700,00
	Einzahlungen - Finanzierung - Mittelaufbringung		172.025,83	400,00	0,00	0,00	0,00	0,00	172.400,00
	Mittel aus Geldfluss aus der operativen Gebarung		146.997,19	0,00	0,00	0,00	0,00	0,00	147.000,00
	6/612002+829960 Überschuss RA 2020		146.997,19						147.000,00
	Bedarfszuweisungen/KTZ		25.028,64	400,00	0,00	0,00	0,00	0,00	25.400,00
	6/612002+301000 Kapitaltransfers von Ländern, Landesfonds und Landeskammern		25.028,64	400,00					25.400,00
	Haushaltsrücklagen/Zahlungsmittelreserven		0,00	0,00	0,00	0,00	0,00	0,00	0,00
	Sonstige Kapitaltransfers und Subventionen		0,00	0,00	0,00	0,00	0,00	0,00	0,00
	Darlehen		0,00	0,00	0,00	0,00	0,00	0,00	0,00
	Finanzierungsleasing		0,00	0,00	0,00	0,00	0,00	0,00	0,00
	Veräußerung langfristiges Vermögen und sonstiges		0,00	0,00	0,00	0,00	0,00	0,00	0,00
Finanzierungsergebnis 1000024			72.127,30	-72.100,00	0,00	0,00	0,00	0,00	0,00
		<i>inklusive Vorjahre (gerundet)</i>		0,00	0,00	0,00	0,00	0,00	

1. Nachtragsvoranschlag 2022

Nachweis der Investitionstätigkeit

Gemeinde Raasdorf

Salden Finanzierungsergebnisse		RA Vorjahre	VA 2022	Plan 2023	Plan 2024	Plan 2025	Plan 2026	Plan Gesamt (gerundet)
1000030	WVA Raasdorf, BA 06 Erschließung Lange Feldg							
	Auszahlungen - Investitionen - Mittelverwendung	192.132,41	0,00	0,00	0,00	0,00	0,00	192.100,00
	Einzahlungen - Finanzierung - Mittelherkunft	160.000,00	32.100,00	0,00	0,00	0,00	0,00	192.100,00
		-32.132,41	32.100,00	0,00	0,00	0,00	0,00	0,00
	<i>inklusive Vorjahre (gerundet)</i>		0,00	0,00	0,00	0,00	0,00	
1000032	WVA Raasdorf, BA 07, Mitverlegung im Zuge Verl							
	Auszahlungen - Investitionen - Mittelverwendung	109.267,46	88.900,00	0,00	0,00	0,00	0,00	198.200,00
	Einzahlungen - Finanzierung - Mittelherkunft	150.000,00	48.200,00	0,00	0,00	0,00	0,00	198.200,00
		40.732,54	-40.700,00	0,00	0,00	0,00	0,00	0,00
	<i>inklusive Vorjahre (gerundet)</i>		0,00	0,00	0,00	0,00	0,00	
1000033	Park Großhoferweg/ Markgrafneusiedler Straße (z							
	Auszahlungen - Investitionen - Mittelverwendung	0,00	7.000,00	0,00	0,00	0,00	0,00	7.000,00
	Einzahlungen - Finanzierung - Mittelherkunft	0,00	7.000,00	0,00	0,00	0,00	0,00	7.000,00
		0,00	0,00	0,00	0,00	0,00	0,00	0,00
	<i>inklusive Vorjahre (gerundet)</i>		0,00	0,00	0,00	0,00	0,00	
1010000	Dachgeschoßdeämmung Gemeindeamt (2022 bis							
	Auszahlungen - Investitionen - Mittelverwendung	0,00	14.500,00	0,00	0,00	0,00	0,00	14.500,00
	Einzahlungen - Finanzierung - Mittelherkunft	0,00	14.500,00	0,00	0,00	0,00	0,00	14.500,00
		0,00	0,00	0,00	0,00	0,00	0,00	0,00
	<i>inklusive Vorjahre (gerundet)</i>		0,00	0,00	0,00	0,00	0,00	
1240000	Ankauf Kindergartenbus (2021 bis 2099)							
	Auszahlungen - Investitionen - Mittelverwendung	0,00	56.000,00	0,00	0,00	0,00	0,00	56.000,00
	Einzahlungen - Finanzierung - Mittelherkunft	0,00	56.000,00	0,00	0,00	0,00	0,00	56.000,00
		0,00	0,00	0,00	0,00	0,00	0,00	0,00
	<i>inklusive Vorjahre (gerundet)</i>		0,00	0,00	0,00	0,00	0,00	
1870000	Photovoltaikanlage (Bahnstraße) (2021 bis 2099)							
	Auszahlungen - Investitionen - Mittelverwendung	45.257,39	0,00	0,00	0,00	0,00	0,00	45.300,00
	Einzahlungen - Finanzierung - Mittelherkunft	37.500,00	7.800,00	0,00	0,00	0,00	0,00	45.300,00
		-7.757,39	7.800,00	0,00	0,00	0,00	0,00	0,00
	<i>inklusive Vorjahre (gerundet)</i>		0,00	0,00	0,00	0,00	0,00	
1000005	Straßen-u.Wegebau Raasdorf (1999 bis 2099)							
	Auszahlungen - Investitionen - Mittelverwendung	1.186.488,82	331.700,00	200.000,00	200.000,00	200.000,00	200.000,00	2.318.200,00
	Einzahlungen - Finanzierung - Mittelherkunft	1.268.168,19	250.000,00	200.000,00	200.000,00	200.000,00	200.000,00	2.318.200,00
		81.679,37	-81.700,00	0,00	0,00	0,00	0,00	0,00
	<i>inklusive Vorjahre (gerundet)</i>		0,00	0,00	0,00	0,00	0,00	

1. Nachtragsvoranschlag 2022

Nachweis der Investitionstätigkeit

Gemeinde Raasdorf

Salden Finanzierungsergebnisse		RA Vorjahre	VA 2022	Plan 2023	Plan 2024	Plan 2025	Plan 2026	Plan Gesamt (gerundet)
1000007	Forstw. Wegebau Raasdorf (1999 bis 2099)							
	Auszahlungen - Investitionen - Mittelverwendung	44.397,72	13.000,00	13.000,00	13.000,00	13.000,00	13.000,00	109.400,00
	Einzahlungen - Finanzierung - Mittelherkunft	44.397,72	13.000,00	13.000,00	13.000,00	13.000,00	13.000,00	109.400,00
		0,00	0,00	0,00	0,00	0,00	0,00	0,00
	<i>inklusive Vorjahre (gerundet)</i>		0,00	0,00	0,00	0,00	0,00	
1000024	Grundankauf Umfahrung Raasdorf (2019 bis 2022)							
	Auszahlungen - Investitionen - Mittelverwendung	99.898,53	72.500,00	0,00	0,00	0,00	0,00	172.400,00
	Einzahlungen - Finanzierung - Mittelherkunft	172.025,83	400,00	0,00	0,00	0,00	0,00	172.400,00
		72.127,30	-72.100,00	0,00	0,00	0,00	0,00	0,00
	<i>inklusive Vorjahre (gerundet)</i>		0,00	0,00	0,00	0,00	0,00	
Saldo Investive Einzelvorhaben		154.649,41	-154.600,00	0,00	0,00	0,00	0,00	0,00
	<i>inklusive Vorjahre (gerundet)</i>		0,00	0,00	0,00	0,00	0,00	
2000100	sonstige Anschaffungen (2020 bis 2099)							
	Auszahlungen - Investitionen - Mittelverwendung	318.565,50	19.800,00	10.800,00	10.800,00	10.800,00	10.800,00	381.600,00
	Einzahlungen - Finanzierung - Mittelherkunft	0,00	260.000,00	0,00	0,00	0,00	0,00	260.000,00
		-318.565,50	240.200,00	-10.800,00	-10.800,00	-10.800,00	-10.800,00	-121.600,00
	<i>inklusive Vorjahre (gerundet)</i>		-78.400,00	-89.200,00	-100.000,00	-110.800,00	-121.600,00	
Saldo Sonstige Investitionen		-318.565,50	240.200,00	-10.800,00	-10.800,00	-10.800,00	-10.800,00	-121.600,00
	<i>inklusive Vorjahre (gerundet)</i>		-78.400,00	-89.200,00	-100.000,00	-110.800,00	-121.600,00	
Saldo der gesamten Investitionstätigkeit		-163.916,09	85.600,00	-10.800,00	-10.800,00	-10.800,00	-10.800,00	-121.500,00
	<i>inklusive Vorjahre (gerundet)</i>		-78.300,00	-89.100,00	-99.900,00	-110.700,00	-121.500,00	

Personaldaten iSd ÖStp (Anlage 4)

Gruppe 1 - gesamt	Dienstverhältnis zu Gemeinde, dienstleistend in einer Dienststelle, bezahlt aus dem Budget		Personalaufwendungen, Aktive, betriebsmäßige Darstellung exklusive Ausgliederungen				
	Köpfe	VBÄ	davon melden Gemeinden optional				gesamt
			Bezüge (L und G: Unterklasse 50-55)	Nebengebühren (L und G: Gruppen 564-569)	Dienstgeberbeiträge (L und G: Unterklasse 58)	Weitere Aufwendungen	Kontenklasse 5
BeamtnInnen			0,00				
Vertragsbedienstete	6,00	5,40	144.200,00				
KV-Bedienstete (Kollektivvertrag)			73.400,00				
Summe	6,00	5,40	217.600,00	1.000,00	54.500,00	800,00	273.900,00
darunter (Teilmengen der Gruppe 1)							
MusikschullehrerInnen							
KindergärtnerInnen und							
Bedienstete nicht-ausgliederter Krankenanstalten							
Gruppe 1a - Ausbildungsverhältnisse (insb. Lehrlinge)							

Gruppe 2 - gesamt	Dienstverhältnis zur Gemeinde, dienstleistend bei sonstigem Rechtsträger, bezahlt aus dem Budget		Personalaufwendungen, Aktive, Ausgegliederte				
	Köpfe	VBÄ	davon melden Gemeinden optional				gesamt
			Bezüge (L und G: Unterklasse 50-55)	Nebengebühren (L und G: Gruppen 564-569)	Dienstgeberbeiträge (L und G: Unterklasse 58)	Weitere Aufwendungen	Kontenklasse 5
BeamtnInnen							
Vertragsbedienstete							
Summe	0,00	0,00					

1. Nachtragsvoranschlag 2022

Personaldaten iSd ÖStp (Anlage 4)

Gemeinde Raasdorf

BeamtInnen-PensionistInnen zum 31.12.2022					
			Anzahl	Ø-Pensions- höhe / Mt. ¹⁾	
RuhegenussbezieherInnen					
Hinterbliebene ²⁾					
Neue RuhegenussbezieherInnen im Bezugsjahr 2022					
			Anzahl	Ø-Pensions- antrittsalter	Ø-Pensions- höhe / Mt. ¹⁾
Alterspension ³⁾					
Dienstunfähigkeit ⁴⁾					
vorzeitige Pensionierung mit Abschlag ⁵⁾					
vorzeitige Pensionierung ohne Abschlag ⁶⁾					
Pensionierungen gesamt			0,0	0,0	0,0
1) Durchschnittspension im Dezember laut Personalstatistik-Festlegungen ohne Sonderzahlungen, ohne Pflegegeld und ohne sonstige Transferleistungen; brutto 2) Witwen-, Witwer-, Waisenversorgungsbezüge und vergleichbare Leistungen 3) Ruhebezüge aufgrund einer Ruhestandsversetzung durch Erklärung iSd § 15 iVm § 236c Abs. 1 BDG 1979, eines Übertritts in den Ruhestand oder einer vergleichbaren Regelung 4) Ruhebezüge aufgrund einer Ruhestandsversetzung wegen dauernder Dienstunfähigkeit 5) Ruhebezüge aufgrund einer Ruhestandsversetzung vor dem Mindestalter für eine Ruhestandsversetzung durch Erklärung iSd Z 3, die eine Minderung der Bemessungsgrundlage bewirkt (z.B. § 207n BDG 1979) 6) Ruhebezüge aufgrund einer Ruhestandsversetzung vor dem Mindestalter für eine Ruhestandsversetzung durch Erklärung iSd Z 3, die keine Minderung der Bemessungsgrundlage bewirkt (z.B. § 207n BDG 1979)					
Pensionsausgaben für das Bezugsjahr 2022					
Summe			7.600,00		

Nachweis über Transferzahlungen (Anlage 6a)

1. Nachtragsvoranschlag 2022

Gemeinde Raasdorf

Nachweis über Transferzahlungen (Anlage 6a)

Haushaltskonto	Bezeichnung Ansatz	Bezeichnung Post	Summe Einzahlungen	Summe Auszahlungen
Transferzahlungen von/an Bund, Bundesfonds, Bundeskammern				
	Gesamtsumme Transferzahlungen von/an Bund, Bundesfonds, Bundeskammern		123.100,00	0,00
	Summe Kapitaltransfers		119.600,00	0,00
	Summe Laufende Transfers		3.500,00	0,00
2/021000+816300	Statistik Raasdorf	Ersatz f. stat. Erhebungen	100,00	
2/850000+300000	Öffentliche Einrichtungen Wasserversorgung	Kapitaltransfers von Bund, Bundesfonds und Bundeskammern	2.000,00	
2/850100+860000	WVA BA04	Annuitätenzuschuss Kommunal Kredit AG	100,00	
2/851000+300000	Abwasserbeseitigung Raasdorf	Kapitaltransfers von Bund, Bundesfonds und Bundeskammern	2.000,00	
2/851000+860000	Abwasserbeseitigung Raasdorf	Transfers von Bund, Bundesfonds und Bundeskammern, Zinsen KPC	100,00	
2/941000+860000	laufende Transferzahlungen von Bund und Forste	Finanzzuweisung d. Bundes	3.200,00	
6/240000+300000	Kindergärten Raasdorf	Kapitaltransfers von Bund, Bundesfonds und Bundeskammern	10.500,00	
6/612000+300000	Straßenbau Raasdorf	kommunale Investitionsförderung von Bund (KIG)	67.800,00	
6/850007+300000	WVA BA 06 Lange Feldgasse	Kapitaltransfers von Bund, Bundesfonds und Bundeskammern	32.100,00	
6/870000+300000	Elektrizitätsversorgung	Kapitaltransfers von Bund, Bundesfonds und Bundeskammern	5.200,00	
Transferzahlungen von/an Länder, Landesfonds, Landesammern				
	Gesamtsumme Transferzahlungen von/an Länder, Landesfonds, Landesammern		820.600,00	414.800,00
	Summe Kapitaltransfers		18.400,00	0,00
	Summe Laufende Transfers		802.200,00	414.800,00
2/232000+861100	Schülerbetreuung Raasdorf	Transfers von Ländern, Landesfonds und Landesammern	800,00	
2/853000+861000	Wohn-und Geschäftsgebäude	Zuschüsse d. Landes NÖ Darlehen Bahnstr. 3	2.500,00	
2/875000+861000	Straßenverkehrsbetriebe	Förderung NÖ Landesregierung	2.500,00	
2/925000+859400	Ertragsanteile Raasdorf	Abg.Ertrg. Bev-Schl. (inkl. KEST)	607.000,00	
6/240000+301000	Kindergärten Raasdorf	Kapitaltransfers von Ländern, Landesfonds und Landesammern	13.000,00	
6/240000+871000	Kindergärten Raasdorf	Sonderbedarfzuweisung	5.000,00	
6/612000+871000	Straßenbau Raasdorf	Bedarfzuweisung	140.000,00	
6/612000+871200	Straßenbau Raasdorf	Sonderbedarfzuweisung Land NÖ	42.200,00	
6/612002+301000	Umfahrung Raasdorf	Kapitaltransfers von Ländern, Landesfonds und Landesammern	400,00	
6/710000+301000	Forstwirtschaftlicher Wegebau Raasdorf	Abt. Güterwege-Förderung	2.300,00	
6/710000+871000	Forstwirtschaftlicher Wegebau Raasdorf	Bedarfzuweisung	2.200,00	
6/850003+301000	Wasser-Leitungsumlegung	Kapitaltransfers von Ländern, Landesfonds und Landesammern	100,00	
6/870000+301000	Elektrizitätsversorgung	Kapitaltransfers von Ländern, Landesfonds und Landesammern	2.600,00	
1/220000-729000	Berufsbildende Pflichtschulen Raasdorf	Berufsschülerhaltungsbeitrag		8.000,00
1/419000-751100	Soziale Wohlfahrt Raasdorf	Sozialhilfeumlage		148.000,00
1/439000-751000	Jugendwohlfahrt Raasdorf	Jugendwohlfahrt- Umlage		28.500,00
1/510000-751000	Gesundheitsdienst Raasdorf	Beitrag an Pensionsverband		2.200,00
1/562000-752000	Krankenanstalten Raasdorf	NÖKAS (Zweckaufwand)		228.000,00

1. Nachtragsvoranschlag 2022

Gemeinde Raasdorf

Nachweis über Transferzahlungen (Anlage 6a)

Haushaltskonto	Bezeichnung Ansatz	Bezeichnung Post	Summe Einzahlungen	Summe Auszahlungen
Transferzahlungen von/an Länder, Landesfonds, Landeskammern				
	Gesamtsumme Transferzahlungen von/an Länder, Landesfonds, Landeskammern		820.600,00	414.800,00
	Summe Kapitaltransfers		18.400,00	0,00
	Summe Laufende Transfers		802.200,00	414.800,00
1/562100-752000	Krankenanstalten Raasdorf	NOEKAS-Verwaltungsaufwand		100,00
Transferzahlungen von/an Gemeinden, Gemeindeverbände, Gemeindefonds				
	Gesamtsumme Transferzahlungen von/an Gemeinden, Gemeindeverbände, Gemeindefonds		0,00	199.800,00
	Summe Kapitaltransfers		0,00	0,00
	Summe Laufende Transfers		0,00	199.800,00
1/022000-752000	Standesamt Raasdorf	Standesamt- und Staatsbürgerschaftsbeitrag		4.500,00
1/211000-752000	Volksschulen	Schulumlage Volksschule		46.000,00
1/212000-752000	Hauptschulen	Schulumlagen Hauptschule		15.000,00
1/214000-752000	Polytechnische Schulen	Schulumlagen Poly		2.900,00
1/240000-752000	Kindergärten Raasdorf	Kindergartenbeitrag Glinzendorf		103.000,00
1/320000-752000	Musikschule	Transfers an Gemeinden, Gemeindeverbände (ohne marktbestimmte Tätigkeit) und Gemeindefonds		26.600,00
1/631000-752000	Wasserschutzbau Raasdorf	Beiträge an Wasserver- bände (Rußbach)		1.800,00
Transferzahlungen von/an Sozialversicherungsträger				
	Gesamtsumme Transferzahlungen von/an Sozialversicherungsträger		0,00	0,00
	Summe Kapitaltransfers		0,00	0,00
	Summe Laufende Transfers		0,00	0,00
Transferzahlungen von/an sonst. Träger des öffentlichen Rechts				
	Gesamtsumme Transferzahlungen von/an sonst. Träger des öffentlichen Rechts		0,00	0,00
	Summe Kapitaltransfers		0,00	0,00
	Summe Laufende Transfers		0,00	0,00
Gesamtsumme			943.700,00	614.600,00

Nachweis über Haushaltsrücklagen und
Zahlungsmittelreserven (Anlage 6b)

1. Nachtragsvoranschlag 2022

Gemeinde Raasdorf

Nachweis der Rücklagen ohne Innere Darlehen (936)

Haushaltsrücklagen Nr.	Verwendungszweck	Rücklagenstand 31.12.2021	Zuführungen	Entnahmen	Rücklagenstand 31.12.2022	Zahlungsmittelreserven	
						Stand aktuell	Konto-/Sparbuchnummer
8/9990934/00001	Sparbuch Marchfelder Bank Nr. 77434380000; RL Ankauf FF-Fahrzeug	53.700,00			53.700,00	53.727,70	ZW 163 294163
8/9990934/00002	Sparbuch Marchfelder Bank Nr. 77434200000; RL Bauarbeiten/Gemeindehäuser	151.300,00			151.300,00	151.297,00	ZW 853 294853
8/9990934/00003	Sparbuch Raika Nr. 30751036 RL Grund/Gebäudeankauf	138.700,00	58.700,00	197.400,00	0,00		ZW 840 294840
8/9990934/00007	Raika RL Grund/Gebäudeankauf, Kto. 50 0031 0433	0,00	397.400,00		397.400,00	397.467,88	ZW 8401 294841 AT06 3261 4050 0031 0433
8/9990935/00001	Sparbuch Marchfelder Bank Nr. 77434460000; RL allgemein	66.400,00			66.400,00	66.402,63	ZW 100 295100
8/9990935/00002	Sparbuch Marchfelder Bank Nr. 77486190000 RL Allgemein	70.000,00	30.000,00		100.000,00	100.308,66	ZW 101 295101
8/9990935/00003	Sparbuch Raika Bank Nr. 30756035 Allgemeine Rücklage	250.500,00		250.500,00	0,00		ZW 102 295102
8/9990935/00004	Sparbuch Raika Nr. 3075 6464 allg. Rücklage	400.000,00		400.000,00	0,00		ZW 104 295104
8/9990935/00005	Raika RL Allgemein, Kto. 51 0031 0433	0,00	650.000,00		650.000,00	650.520,43	ZW 105 295105 AT50 3261 4051 0031 0433
Gesamtsummen		1.130.600,00	1.136.100,00	847.900,00	1.418.800,00	1.419.724,30	

Nachweis über Innere Darlehen

1. Nachtragsvoranschlag 2022

Gemeinde Raasdorf

Nachweis über Innere Darlehen

Haushaltsrücklagen		Rücklagenstand			Rücklagenstand
Nr.	Verwendungszweck	31.12.2021	Zuführungen	Entnahmen	31.12.2022

Einzelnachweis über Finanzschulden und Schuldendienst
(Anlage 6c)

1. Nachtragsvoranschlag 2022

Einzelnachweis über Finanzschulden und Schuldendienst (Anlage 6c)

Gemeinde Raasdorf

Darlehen/Darlehensgeber Verwendung/Staat Aktenzahl	Laufzeit Währung/Zinssatz Ansatz Zinsindikator	Darlehenshöhe Gesamt	Buchwert 31.12.2021	Zugang	Tilgung	Zinsen	Summe Schuldendienst	Schuldendienst- ersätze	Buchwert 31.12.2022	Netto Schuldendienst
1. Darlehen für Investitionszwecke (Dfl)										
1.1. ... von Trägern des öffentlichen Rechts										
1.1.1. ... von Bund, Bundesfonds, Bundeskammern										
80100/1 Raiffeisenkasse Orth ar Renovierung Bahnstraße 3/AT 20.330.320	2014 - 2030 EUR/0,650% 853000 normal verzir	180.000,00	96.900,00		11.400,00	800,00	12.200,00	2.500,00	85.500,00	9.700,00
1.1.2. ... von Ländern, Landesfonds, Landesammern										
1279/1 NÖ. Wasserwirtschaftsfo NÖWWF ABA BA 04/AT 602514137	2008 - 2034 EUR/1,000% 859999	14.038,23	14.000,00						14.000,00	
30100/1 NÖ.Landesbk.Hypothek Althausanierung Haus 14/AT 07620060008 OK	1987 - 2022 EUR/1,000% 853000 normal verzir	116.276,53	3.400,00		3.400,00	100,00	3.500,00			3.500,00
50100/1 NÖ Landesregierung (H Althausanierung Schule/AT 07620329007 OK	1993 - 2028 EUR/1,000% 853000 normal verzir	57.629,56	18.800,00		2.400,00	200,00	2.600,00		16.400,00	2.600,00
1.1.3. ... von Gemeinden, Gemeindeverbänden, Gemeindefonds										
1.1.4. ... von Sozialversicherungsträgern										
1.1.5. ... von sonstigen Trägern des öffentlichen Rechts										
1.2. ... von Beteiligungen der Gebietskörperschaft (ohne Finanzunternehmen)										
1.3. ... von Unternehmen (ohne Beteiligungen und ohne Finanzunternehmen)										
1.4. ... von Finanzunternehmen										
1.4.1. ... von Finanzunternehmen im Inland										
20100/1 Raiffeisenkasse Orth/D Abwasserbeseitigungsanlage, Schuldschein/AT 20.330.007 OK	1995 - 2022 EUR/0,650% 851000 normal verzir	1.453.456,68	39.900,00		39.900,00	1.500,00	41.400,00			41.400,00

1. Nachtragsvoranschlag 2022

Einzelnachweis über Finanzschulden und Schuldendienst (Anlage 6c)

Gemeinde Raasdorf

Darlehen/Darlehensgeber Verwendung/Staat Aktenzahl	Laufzeit Währung/Zinssatz Zinsindikator	Darlehenshöhe Gesamt	Buchwert 31.12.2021	Zugang	Tilgung	Zinsen	Summe Schuldendienst	Schuldendienst- ersätze	Buchwert 31.12.2022	Netto Schuldendienst
21100/1 Raiffeisenkasse Orth a. Abwasserbeseitigung, BA 04/AT	2009 - 2029 EUR/0,650%	100.000,00	37.500,00		5.000,00	300,00	5.300,00		32.500,00	5.300,00
20.330.023	851000 normal verzir									
40100/1 Raiffeisenkasse Orth/D. Wasserversorgungsanlage WVA BA02, Darlehensaufnahme/AT	2011 - 2031 EUR/0,650%	100.000,00	50.000,00		5.000,00	400,00	5.400,00		45.000,00	5.400,00
20.330.031	850000 normal verzir									
60100/3 Marchf.Volksbank Wasserversorgungsanlage BA 03/AT	2015 - 2035 EUR/1,625%	100.000,00	55.000,00		5.000,00	1.000,00	6.000,00		50.000,00	6.000,00
40729552101	850000 normal verzir									
60100/4 Marchf.Volksbank Abwasserbeseitigungsanlage, ABA BA 06/AT	2015 - 2035 EUR/1,625%	100.000,00	55.000,00		5.000,00	1.000,00	6.000,00		50.000,00	6.000,00
40729552101	851000 normal verzir									
60100/5 Marchf.Volksbank Austausch Wasserleitung Bahnstraße BA04/AT	2017 - 2037 EUR/1,290%	170.000,00	117.500,00		8.500,00	1.500,00	10.000,00		109.000,00	10.000,00
40729552102	850000 FIX verzinst									
60100/6 Marchf.Volksbank WVA BA 05, Umlegung ÖBB L5/AT	2020 - 2029 EUR/0,726%	200.000,00	73.400,00		10.000,00	500,00	10.500,00		63.400,00	10.500,00
40729552103	850003 euribor6m									
60100/7 Marchf.Volksbank ABA BA07, Umlegung ÖBB L5/AT	2020 - 2034 EUR/0,726%	230.000,00	148.900,00		11.500,00	500,00	12.000,00		137.400,00	12.000,00
40729552104	851003 euribor6m									
60100/8 Marchf.Volksbank WVA BA06 Lange Feldgasse/AT	2021 - 2041 EUR/0,292%	160.000,00	152.000,00		8.000,00	500,00	8.500,00		144.000,00	8.500,00
40729552105	850007 euribor6m									

1. Nachtragsvoranschlag 2022

Einzelnachweis über Finanzschulden und Schuldendienst (Anlage 6c)

Gemeinde Raasdorf

Darlehen/Darlehensgeber	Laufzeit	Darlehenshöhe	Buchwert	Zugang	Tilgung	Zinsen	Summe	Schuldendienst-	Buchwert	Netto
Verwendung/Staat	Währung/Zinssatz	Gesamt	31.12.2021				Schuldendienst	ersätze	31.12.2022	Schuldendienst
Aktenzahl	Ansatz	Zinsindikator								
60100/9 Marchf.Volksbank	2022 - 2042	217.000,00	150.000,00	7.000,00	10.800,00	500,00	11.300,00		146.200,00	11.300,00
WVA BA07 Mitverlegung	EUR/0,240%									
Wasserleitung im Zuge ,										
Verlegung Gasleitung										
Markgrafneusiedlerstr./, Lange										
Feldg. u.										
Wagramerstr./Breitenleerstr./AT										
40729552106	850008	euribor6m								
61200/1 Raiffeisenkasse Orth a.	2018 - 2029	800.000,00	640.000,00		80.000,00	3.000,00	83.000,00		560.000,00	83.000,00
Grundankauf Umfahrung	EUR/0,720%									
Raasdorf/AT										
20.030.128	612002	euribor6m								
70100/1 Raiffeisenkasse	1997 - 2023	145.345,67	10.900,00		7.100,00	200,00	7.300,00		3.800,00	7.300,00
Abwasserbeseitigungsanlage,	EUR/0,650%									
Zusatzdarlehen/AT										
20.330.015 OK	851000	normal verzir								

1.4.2. ... von Finanzunternehmen im Ausland

1.5. ... von Sonstigen

Zwischensumme			1.663.200,00	7.000,00	213.000,00	12.000,00	225.000,00	2.500,00	1.457.200,00	222.500,00
----------------------	--	--	---------------------	-----------------	-------------------	------------------	-------------------	-----------------	---------------------	-------------------

2. Finanzschulden für den laufenden Aufwand

2.1. ... von Trägern des öffentlichen Rechts

2.1.1. ... von Bund, Bundesfonds, Bundeskammern

2.1.2. ... von Ländern, Landesfonds, Landesammern

2.1.3. ... von Gemeinden, Gemeindeverbänden, Gemeindefonds

2.1.4. ... von Sozialversicherungsträgern

2.1.5. ... von sonstigen Trägern des öffentlichen Rechts

2.2. ... von Beteiligungen der Gebietskörperschaft (ohne Finanzunternehmungen)

2.3. ... von Unternehmen (ohne Beteiligungen und ohne Finanzunternehmungen)

2.4. ... von Finanzunternehmen

2.4.1. ... von Finanzunternehmen im Inland

2.4.2. ... von Finanzunternehmen im Ausland

1. Nachtragsvoranschlag 2022

Einzelnachweis über Finanzschulden und Schuldendienst (Anlage 6c)

Gemeinde Raasdorf

Darlehen/Darlehensgeber	Laufzeit	Darlehenshöhe	Buchwert	Zugang	Tilgung	Zinsen	Summe	Schuldendienst-	Buchwert	Netto
Verwendung/Staat	Währung/Zinssatz	Gesamt	31.12.2021				Schuldendienst	ersätze	31.12.2022	Schuldendienst
Aktenzahl	Ansatz	Zinsindikator								

2.5. ... von Sonstigen

Zwischensumme			0,00	0,00	0,00	0,00	0,00	0,00	0,00	0,00
SUMME (1 und 2)			1.663.200,00	7.000,00	213.000,00	12.000,00	225.000,00	2.500,00	1.457.200,00	222.500,00
Davon ohne A85-89			640.000,00	0,00	80.000,00	3.000,00	83.000,00	0,00	560.000,00	83.000,00
Davon A85-89			1.023.200,00	7.000,00	133.000,00	9.000,00	142.000,00	2.500,00	897.200,00	139.500,00

Nachweis über hausinterne Vergütungen (Anlage 6f)

1. Nachtragsvoranschlag 2022

Gemeinde Raasdorf

Nachweis über haushaltinterne Vergütungen (Anlage 6f)

Gruppenebene		Erträge	Aufwendungen
0	Vertretungskörper und allgemeine Verwaltung	28.500,00	0,00
1	Öffentliche Ordnung und Sicherheit	0,00	0,00
2	Unterricht, Erziehung, Sport und Wissenschaft	0,00	0,00
3	Kunst, Kultur und Kultus	0,00	0,00
4	Soziale Wohlfahrt und Wohnbauförderung	0,00	0,00
5	Gesundheit	0,00	0,00
6	Straßen- und Wasserbau, Verkehr	0,00	0,00
7	Wirtschaftsförderung	0,00	0,00
8	Dienstleistungen	0,00	28.500,00
9	Finanzwirtschaft	0,00	0,00
Summe		28.500,00	28.500,00

Leasingspiegel (Anlage 6i)

Finanzierungsleasing

Ansatz- oder Projektbezeichnung	Anschaffungskosten	Buchwert 31.12.2021	Buchwert 31.12.2022	Summe ausstehender Mindestleasing- zahlungen	Laufzeit	Restlaufzeit in Jahren
Summe	0,00	0,00	0,00	0,00		

Wirtschaftliche Unternehmungen, Betriebe, betriebsähnliche Einrichtungen gem. § 1 Abs. 2

Summe	0,00	0,00	0,00	0,00		
-------	------	------	------	------	--	--

Operating Leasing

Ansatz- oder Projektbezeichnung	Laufzeit Grundmietzeit in Jahren	Gesamtkosten	Einmalkautions	Leasingentgelt (ohne laufender Kautions)	Laufende Kautions	Restlaufzeit in Jahren	Kumulierte Restzahlungen
Kulturhaus Neubau (380000)	30.06.2008 - 30.06.2027 19,00	671.751,34		20.000,00	1.200,00	5,50	116.600,00
Summe		671.751,34	0,00	20.000,00	1.200,00		116.600,00

Wirtschaftliche Unternehmungen, Betriebe, betriebsähnliche Einrichtungen gem. § 1 Abs. 2

Summe		0,00	0,00	0,00	0,00		0,00
-------	--	------	------	------	------	--	------

Rückstellungsspiegel (Anlage 6q)

1. Nachtragsvoranschlag 2022

Gemeinde Raasdorf

Rückstellungsspiegel (Anlage 6q)

Rückstellung	Stand 31.12.2021	Dotierungen (+)	Verbrauch (-)	Auflösung (-)	Stand 31.12.2022
Kurzfristig	0,00	0,00	0,00	0,00	0,00
Rückstellungen für Prozesskosten					
Rückstellungen für nicht konsumierte Urlaube					
Rückstellungen für ausstehende Rechnungen					
Sonstige kurzfristige Rückstellungen					
Langfristig	13.500,00	800,00	0,00	0,00	14.300,00
Rückstellungen für Abfertigungen	7.900,00	400,00			8.300,00
Rückstellungen für Jubiläumszuwendungen	5.600,00	400,00			6.000,00
Rückstellungen für Haftungen					
Rückstellungen für Sanierung von Altlasten					
Rückstellungen für Pensionen (Säule I)					
Sonstige langfristige Rückstellungen					
Gesamtsumme	13.500,00	800,00	0,00	0,00	14.300,00

Nachweis Vermögen mit abgeänderter Nutzungsdauer

1. Nachtragsvoranschlag 2022

Gemeinde Raasdorf

Nachweis Vermögen mit abgeänderter Nutzungsdauer

Konto	Bezeichnung	Nutzungsdauer lt. VRV	Abweichende Nutzungsdauer	Begründung
4/0440001/00344	Baumkataster	0,0	10,0	vorraussichtliche Nutzungsdauer
4/0440001/00348	GIS Leitungskataster	0,0	25,0	vorraussichtliche Nutzungsdauer
4/0440001/00349	Flächenwidmungsplan	0,0	10,0	vorraussichtliche Nutzungsdauer

Dienstpostenplan
- interne Anlage b

DIENSTPOSTENPLAN 2022

Vertragsbedienstete									
	Erläuterungen	Dienstzweig		HH- / Planstelle	Bezeichnung	Grundverwendungs- gruppe	Funktionsgruppe	Beschäftigungs- ausmaß	Anmerkung
1	*)	71	Verwaltungsfachdienst	010000	Zentralamt	5	7	40 h / Woche	Amtsleitung
2		56	Gehobener Verwaltungsdienst	010000	Zentralamt	6		25 h / Woche	
3		71	Verwaltungsfachdienst	010000	Zentralamt	5		30 h / Woche	
4		86	Mittlerer Wirtschaftsdienst	010000	Zentralamt	4		40 h / Woche	
5		2	Facharbeiter	010000	Bauhof	5		40 h / Woche	
6		2	Facharbeiter	010000	Bauhof	5		40 h / Woche	
Erläuterungen:									
*)	Dienstposten mit hervorgehobener Verwendung bzw. Funktionsverwendung								

MFP - Ergebnishaushalt Gesamt 1. und 2. Ebene
- interne Vergütungen enthalten

1. Nachtragsvoranschlag 2022 (Plan 2023 - 2026)

Gemeinde Raasdorf

MFP - Ergebnishaushalt Gesamt 1. und 2. Ebene - interne Vergütungen enthalten

MVAG	Mittelverwendungs- und aufbringungsgruppen (1. und 2. Ebene)	VA 2022 inkl. NVA	Plan 2023	Plan 2024	Plan 2025	Plan 2026
211	Erträge aus der operativen Verwaltungstätigkeit	2.269.200,00	1.775.800,00	1.836.500,00	1.827.200,00	1.856.200,00
2111	Erträge aus eigenen Abgaben	958.300,00	703.400,00	751.900,00	728.700,00	741.800,00
2112	Erträge aus Ertragsanteilen	607.000,00	619.000,00	631.300,00	644.000,00	656.900,00
2113	Erträge aus Gebühren	254.500,00	257.600,00	257.500,00	258.700,00	261.700,00
2114	Erträge aus Leistungen	46.500,00	45.900,00	45.900,00	45.900,00	45.900,00
2115	Erträge aus Besitz und wirtschaftlicher Tätigkeit	62.000,00	59.500,00	59.500,00	59.500,00	59.500,00
2116	Erträge aus Veräußerung und sonstige Erträge	340.900,00	90.400,00	90.400,00	90.400,00	90.400,00
2117	Nicht finanzierungswirksame operative Erträge					
212	Erträge aus Transfers	339.000,00	244.400,00	244.400,00	244.400,00	241.900,00
2121	Transferertrag von Trägern des öffentlichen Rechts	204.500,00	152.300,00	152.300,00	152.300,00	149.800,00
2122	Transferertrag von Beteiligungen					
2123	Transferertrag von Unternehmen (mit Finanzunternehmen)					
2124	Transferertrag von Haushalten und Organisationen ohne Erwerbscharakter	66.800,00	24.500,00	24.500,00	24.500,00	24.500,00
2125	Transferertrag vom Ausland					
2126	Investitions- und Tilgungszuschüsse zwischen Unternehmungen und Betrieben der Gebietskörperschaft und der Gebietskörperschaft					
2127	Nicht finanzierungswirksamer Transferertrag	67.700,00	67.600,00	67.600,00	67.600,00	67.600,00
213	Finanzerträge	2.500,00	3.500,00	3.500,00	3.500,00	3.500,00
2131	Erträge aus Zinsen	2.500,00	3.500,00	3.500,00	3.500,00	3.500,00
2132	Erträge aus Zinsen aus derivativen Finanzinstrumenten ohne Grundgeschäft					
2133	Erträge aus Gewinnentnahmen von marktbestimmten Betrieben					
2134	Sonstige Finanzerträge					
2135	Erträge aus Dividenden/Gewinnausschüttungen					
2136	Sonstige nicht finanzierungswirksame Finanzerträge					
21	Summe Erträge	2.610.700,00	2.023.700,00	2.084.400,00	2.075.100,00	2.101.600,00
221	Personalaufwand	273.900,00	282.000,00	285.900,00	289.800,00	293.800,00
2211	Personalaufwand (Bezüge, Nebengeb., Mehrleistungen)	218.600,00	231.200,00	235.100,00	239.000,00	243.000,00
2212	Gesetzlicher und freiwilliger Sozialaufwand	54.500,00	50.000,00	50.000,00	50.000,00	50.000,00
2213	Sonstiger Personalaufwand					
2214	Nicht finanzierungswirksamer Personalaufwand	800,00	800,00	800,00	800,00	800,00
222	Sachaufwand (ohne Transferaufwand)	1.147.900,00	1.005.000,00	985.700,00	966.700,00	965.000,00
2221	Gebrauchs- und Verbrauchsgüter, Handelswaren	110.800,00	89.900,00	89.900,00	89.900,00	89.900,00
2222	Verwaltungs- und Betriebsaufwand	124.000,00	110.200,00	110.200,00	110.200,00	110.200,00

1. Nachtragsvoranschlag 2022 (Plan 2023 - 2026)

MFP - Ergebnishaushalt Gesamt 1. und 2. Ebene - interne Vergütungen enthalten

Gemeinde Raasdorf

MVAG	Mittelverwendungs- und aufbringungsgruppen (1. und 2. Ebene)	VA 2022 inkl. NVA	Plan 2023	Plan 2024	Plan 2025	Plan 2026
2223	Leasing- und Mietaufwand	26.400,00	25.800,00	25.800,00	25.800,00	25.800,00
2224	Instandhaltung	85.000,00	74.000,00	74.000,00	74.000,00	74.000,00
2225	Sonstiger Sachaufwand	421.100,00	374.700,00	376.400,00	378.100,00	379.800,00
2226	Nicht finanzierungswirksamer Sachaufwand	380.600,00	330.400,00	309.400,00	288.700,00	285.300,00
223	Transferaufwand (laufende Transfers und Kapitaltransfers)	633.900,00	581.500,00	597.000,00	643.200,00	630.000,00
2231	Transferaufwand an Träger des öffentlichen Rechts	612.600,00	562.300,00	577.700,00	623.800,00	610.500,00
2232	Transferaufwand an Beteiligungen					
2233	Transferaufwand an Unternehmen (mit Finanzunternehmen)	1.000,00	1.000,00	1.000,00	1.000,00	1.000,00
2234	Transferaufwand an Haushalte und Organisationen ohne Erwerbscharakter	20.300,00	18.200,00	18.300,00	18.400,00	18.500,00
2235	Transferaufwand an das Ausland					
2236	Investitions- und Tilgungszuschüsse zwischen Unternehmungen und Betrieben der Gebietskörperschaft und der Gebietskörperschaft					
2237	Nicht finanzierungswirksamer Transferaufwand					
224	Finanzaufwand	14.900,00	12.500,00	12.400,00	12.400,00	12.400,00
2241	Zinsen aus Finanzschulden, Finanzierungsleasing, Forderungskauf und derivativen Finanzinstrumenten mit Grundgeschäft	13.200,00	11.500,00	11.400,00	11.400,00	11.400,00
2242	Zinsen und sonstige Aufwendungen aus derivativen Finanzinstrumenten ohne Grundgeschäft					
2243	Gewinnentnahmen von Unternehmungen und marktbestimmten Betrieben der Gebietskörperschaft (innerhalb der Gebietskörperschaft)					
2244	Sonstiger Finanzaufwand	1.700,00	1.000,00	1.000,00	1.000,00	1.000,00
2245	Nicht finanzierungswirksamer Finanzaufwand					
22	Summe Aufwendungen	2.070.600,00	1.881.000,00	1.881.000,00	1.912.100,00	1.901.200,00
SA0	Saldo (0) Nettoergebnis (21 - 22)	540.100,00	142.700,00	203.400,00	163.000,00	200.400,00
230	Entnahmen von Haushaltsrücklagen	847.900,00	0,00	0,00	0,00	0,00
2301	Entnahmen von Haushaltsrücklagen	847.900,00				
240	Zuweisung an Haushaltsrücklagen	1.136.100,00	0,00	0,00	0,00	0,00
2401	Zuweisung an Haushaltsrücklagen	1.136.100,00				
23	Summe Haushaltsrücklagen	-288.200,00	0,00	0,00	0,00	0,00
SA00	Nettoergebnis nach Zuweisung und Entnahmen von Haushaltsrücklagen (Saldo 0 +/- SU23)	251.900,00	142.700,00	203.400,00	163.000,00	200.400,00

MFP - Finanzierungshaushalt Gesamt 1. und 2. Ebene
- interne Vergütungen enthalten

1. Nachtragsvoranschlag 2022 (Plan 2023 - 2026)

MFP - Finanzierungshaushalt Gesamt 1. und 2. Ebene - interne Vergütungen enthalten

Gemeinde Raasdorf

MVAG	Mittelverwendungs- und aufbringungsgruppen (1. und 2. Ebene)	VA 2022 inkl. NVA	Plan 2023	Plan 2024	Plan 2025	Plan 2026
311	Einzahlungen aus der operativen Verwaltungstätigkeit	2.009.200,00	1.775.800,00	1.836.500,00	1.827.200,00	1.856.200,00
3111	Einzahlungen aus eigenen Abgaben	958.300,00	703.400,00	751.900,00	728.700,00	741.800,00
3112	Einzahlungen aus Ertragsanteilen	607.000,00	619.000,00	631.300,00	644.000,00	656.900,00
3113	Einzahlungen aus Gebühren	254.500,00	257.600,00	257.500,00	258.700,00	261.700,00
3114	Einzahlungen aus Leistungen	46.500,00	45.900,00	45.900,00	45.900,00	45.900,00
3115	Einzahlungen aus Besitz und wirtschaftlicher Tätigkeit	62.000,00	59.500,00	59.500,00	59.500,00	59.500,00
3116	Einzahlungen aus Veräußerung von geringwertigen Wirtschaftsgütern (GWG) und sonstige Einzahlungen	80.900,00	90.400,00	90.400,00	90.400,00	90.400,00
312	Einzahlungen aus Transfers (ohne Kapitaltransfers)	271.300,00	176.800,00	176.800,00	176.800,00	174.300,00
3121	Transferzahlungen von Trägern des öffentlichen Rechts	204.500,00	152.300,00	152.300,00	152.300,00	149.800,00
3122	Transferzahlungen von Beteiligungen					
3123	Transferzahlungen von Unternehmen (inkl. Finanzunternehmen)					
3124	Transferzahlungen von Haushalte und Organisationen ohne Erwerbscharakter	66.800,00	24.500,00	24.500,00	24.500,00	24.500,00
3125	Transferzahlungen vom Ausland					
3126	Investitions- und Tilgungszuschüsse zwischen Unternehmungen und Betrieben der Gebietskörperschaft und der Gebietskörperschaft					
313	Einzahlungen aus Finanzerträgen	2.500,00	3.500,00	3.500,00	3.500,00	3.500,00
3131	Einzahlungen aus Zinserträgen	2.500,00	3.500,00	3.500,00	3.500,00	3.500,00
3133	Einzahlungen aus Gewinnentnahmen von marktbestimmten Betrieben					
3134	Sonstige Einzahlungen aus Finanzerträgen					
3135	Einzahlungen aus Dividenden/Gewinnausschüttungen					
31	Summe Einzahlungen operative Gebarung	2.283.000,00	1.956.100,00	2.016.800,00	2.007.500,00	2.034.000,00
321	Auszahlungen aus Personalaufwand	273.100,00	281.200,00	285.100,00	289.000,00	293.000,00
3211	Auszahlungen für Personalaufwand Bezüge, Nebengebühren, und Mehrleistungsvergütungen)	218.600,00	231.200,00	235.100,00	239.000,00	243.000,00
3212	Auszahlungen für gesetzliche und freiwillige Sozialaufwendungen	54.500,00	50.000,00	50.000,00	50.000,00	50.000,00
3213	Auszahlungen aus sonstigem Personalaufwand					
322	Auszahlungen aus Sachaufwand (ohne Transferaufwand)	767.300,00	674.600,00	676.300,00	678.000,00	679.700,00
3221	Auszahlungen für Gebrauchs- und Verbrauchsgüter, Handelswaren	110.800,00	89.900,00	89.900,00	89.900,00	89.900,00
3222	Auszahlungen für Verwaltungs- und Betriebsaufwand	124.000,00	110.200,00	110.200,00	110.200,00	110.200,00
3223	Auszahlungen für Leasing- und Mietaufwand	26.400,00	25.800,00	25.800,00	25.800,00	25.800,00
3224	Auszahlungen für Instandhaltung	85.000,00	74.000,00	74.000,00	74.000,00	74.000,00
3225	Sonstige Auszahlungen aus Sachaufwand	421.100,00	374.700,00	376.400,00	378.100,00	379.800,00
323	Auszahlungen aus Transfers (ohne Kapitaltransfers)	632.900,00	580.500,00	596.000,00	642.200,00	629.000,00
3231	Transferzahlungen an Träger des öffentlichen Rechts	612.600,00	562.300,00	577.700,00	623.800,00	610.500,00
3232	Transferzahlungen an Beteiligungen					

1. Nachtragsvoranschlag 2022 (Plan 2023 - 2026)

MFP - Finanzierungshaushalt Gesamt 1. und 2. Ebene - interne Vergütungen enthalten

Gemeinde Raasdorf

MVAG	Mittelverwendungs- und aufbringungsgruppen (1. und 2. Ebene)	VA 2022 inkl. NVA	Plan 2023	Plan 2024	Plan 2025	Plan 2026
3233	Transferzahlungen an Unternehmen (inkl. Finanzunternehmen)					
3234	Transferzahlungen an Haushalte und Organisationen ohne Erwerbscharakter	20.300,00	18.200,00	18.300,00	18.400,00	18.500,00
3235	Transferzahlungen an das Ausland					
3236	Investitions- und Tilgungszuschüsse zwischen Unternehmungen und Betrieben der Gebietskörperschaft und der Gebietskörperschaft					
324	Auszahlungen aus Finanzaufwand	14.900,00	12.500,00	12.400,00	12.400,00	12.400,00
3241	Auszahlungen für Zinsaufwand, für Finanzierungsleasing, für Forderungskauf, für Finanzschulden und derivative Finanzinstrumente mit Grundgeschäft	13.200,00	11.500,00	11.400,00	11.400,00	11.400,00
3242	Auszahlungen für Zinsen aus derivativen Finanzinstrumenten ohne Grundgeschäft					
3243	Auszahlung aus Gewinnentnahmen von marktbestimmten Betrieben					
3244	Sonstige Auszahlungen aus Finanzaufwendungen	1.700,00	1.000,00	1.000,00	1.000,00	1.000,00
32	Summe Auszahlungen operative Gebarung	1.688.200,00	1.548.800,00	1.569.800,00	1.621.600,00	1.614.100,00
SA1	Saldo (1) Geldfluss aus der Operativen Gebarung (31 – 32)	594.800,00	407.300,00	447.000,00	385.900,00	419.900,00
331	Einzahlungen aus der Investitionstätigkeit	260.000,00	0,00	0,00	0,00	0,00
3311	Einzahlungen aus der Veräußerung von immateriellem Vermögen					
3312	Einzahlungen aus der Veräußerung von Grundstücken und Grundstückeinrichtungen	260.000,00				
3313	Einzahlungen aus der Veräußerung von Gebäuden und Bauten					
3314	Einzahlungen aus der Veräußerung von technischen Anlagen, Fahrzeuge und Maschinen					
3315	Einzahlungen aus der Veräußerung von Amts-, Betriebs- und Geschäftsausstattung					
3316	Einzahlungen aus der Veräußerung von Kulturgütern					
3317	Einzahlungen aus der Veräußerung von Beteiligungen					
332	Einzahlungen aus der Rückzahlung von Darlehen sowie gewährten Vorschüssen	0,00	0,00	0,00	0,00	0,00
3321	Einzahlungen aus Darlehen an Träger des öffentlichen Rechts					
3322	Einzahlungen aus Darlehen an Beteiligungen					
3323	Einzahlungen aus Darlehen an Unternehmen und Haushalte					
3325	Einzahlungen aus Vorschüssen und Anzahlungen					
333	Einzahlungen aus Kapitaltransfers	193.900,00	52.300,00	52.300,00	52.300,00	52.300,00
3331	Kapitaltransferzahlungen von Trägern des öffentlichen Rechts	183.900,00	2.300,00	2.300,00	2.300,00	2.300,00
3332	Kapitaltransferzahlungen von Beteiligungen					
3333	Kapitaltransferzahlungen von Unternehmen					
3334	Kapitaltransferzahlungen von Haushalten und Organisationen ohne Erwerbscharakter	10.000,00	50.000,00	50.000,00	50.000,00	50.000,00
3335	Kapitaltransferzahlungen vom Ausland					
33	Summe Einzahlungen investive Gebarung	453.900,00	52.300,00	52.300,00	52.300,00	52.300,00
341	Auszahlungen aus der Investitionstätigkeit	544.700,00	223.800,00	223.800,00	223.800,00	223.800,00

1. Nachtragsvoranschlag 2022 (Plan 2023 - 2026)

MFP - Finanzierungshaushalt Gesamt 1. und 2. Ebene - interne Vergütungen enthalten

Gemeinde Raasdorf

MVAG	Mittelverwendungs- und aufbringungsgruppen (1. und 2. Ebene)	VA 2022 inkl. NVA	Plan 2023	Plan 2024	Plan 2025	Plan 2026
3411	Auszahlungen für den Erwerb von immateriellem Vermögen					
3412	Auszahlungen für den Erwerb von Grundstücken und Grundstückseinrichtungen	457.200,00	214.500,00	214.500,00	214.500,00	214.500,00
3413	Auszahlungen für den Erwerb von Gebäuden und Bauten	14.500,00				
3414	Auszahlungen für den Erwerb von technischen Anlagen, Fahrzeuge und Maschinen	66.800,00	7.300,00	7.300,00	7.300,00	7.300,00
3415	Auszahlungen für den Erwerb von Amts-, Betriebs- und Geschäftsausstattung	6.200,00	2.000,00	2.000,00	2.000,00	2.000,00
3416	Auszahlungen für den Erwerb von Kulturgütern					
3417	Auszahlungen für den Erwerb von Beteiligungen					
342	Auszahlungen von gewährten Darlehen sowie gewährten Vorschüssen	0,00	0,00	0,00	0,00	0,00
3421	Auszahlung von Darlehen an Träger des öffentlichen Rechts					
3422	Auszahlung von Darlehen an Beteiligungen					
3423	Auszahlung von Darlehen an Unternehmen und Haushalte					
3425	Auszahlungen von Vorschüssen und Anzahlungen					
343	Auszahlungen aus Kapitaltransfers	1.000,00	1.000,00	1.000,00	1.000,00	1.000,00
3431	Kapitaltransferzahlungen an Träger des öffentlichen Rechts					
3432	Kapitaltransferzahlungen an Beteiligungen					
3433	Kapitaltransferzahlungen an Unternehmen (Finanzunternehmen)	1.000,00	1.000,00	1.000,00	1.000,00	1.000,00
3434	Kapitaltransferzahlungen an Haushalte und Organisationen ohne Erwerbscharakter					
3435	Kapitaltransferzahlungen an das Ausland					
34	Summe Auszahlungen investive Gebarung	545.700,00	224.800,00	224.800,00	224.800,00	224.800,00
SA2	Saldo (2) Geldfluss aus der Investiven Gebarung (33 – 34)	-91.800,00	-172.500,00	-172.500,00	-172.500,00	-172.500,00
SA3	Saldo (3) Nettofinanzierungssaldo (Saldo 1 + Saldo 2)	503.000,00	234.800,00	274.500,00	213.400,00	247.400,00
351	Einzahlungen aus der Aufnahme von Finanzschulden	7.000,00	0,00	0,00	0,00	0,00
3511	Einzahlungen aus empfangenen Darlehen von öffentlichen Körperschaften und Rechtsträgern					
3512	Einzahlungen aus empfangenen Darlehen von Beteiligungen					
3513	Einzahlungen aus empfangenen Darlehen von Unternehmen und privaten Haushalten					
3514	Einzahlungen aus Finanzschulden (Finanzunternehmen)	7.000,00				
353	Einzahlungen infolge eines Kapitaltausch bei derivativen Finanzinstrumenten mit Grundgeschäft	0,00	0,00	0,00	0,00	0,00
3530	Einzahlungen infolge eines Kapitaltausch bei derivativen Finanzinstrumenten mit Grundgeschäft					
355	Einzahlungen aus dem Abgang von Finanzinstrumenten	0,00	0,00	0,00	0,00	0,00
3550	Einzahlungen aus dem Abgang von Finanzinstrumenten					
35	Summe Einzahlungen aus der Finanzierungstätigkeit	7.000,00	0,00	0,00	0,00	0,00

1. Nachtragsvoranschlag 2022 (Plan 2023 - 2026)

MFP - Finanzierungshaushalt Gesamt 1. und 2. Ebene - interne Vergütungen enthalten

Gemeinde Raasdorf

MVAG	Mittelverwendungs- und aufbringungsgruppen (1. und 2. Ebene)	VA 2022 inkl. NVA	Plan 2023	Plan 2024	Plan 2025	Plan 2026
361	Auszahlungen aus der Tilgung von Finanzschulden	213.000,00	166.600,00	162.800,00	162.800,00	162.800,00
3611	Auszahlungen aus empfangenen Darlehen von öffentlichen Körperschaften und Rechtsträgern	5.800,00	2.400,00	2.400,00	2.400,00	2.400,00
3612	Auszahlungen aus empfangenen Darlehen von Beteiligungen					
3613	Auszahlungen aus empfangenen Darlehen von Unternehmen und privaten Haushalten					
3614	Auszahlungen aus Finanzschulden	207.200,00	164.200,00	160.400,00	160.400,00	160.400,00
3615	Auszahlung aus der Rückzahlung von Leasingverbindlichkeiten					
363	Auszahlungen infolge eines Kapitaltausch bei derivativen Finanzinstrumenten mit Grundgeschäft	0,00	0,00	0,00	0,00	0,00
3630	Auszahlungen infolge eines Kapitaltausch bei derivativen Finanzinstrumenten mit Grundgeschäft					
365	Auszahlungen für den Erwerb von Finanzinstrumenten	0,00	0,00	0,00	0,00	0,00
3650	Auszahlungen für den Erwerb von Finanzinstrumenten					
36	Summe Auszahlungen aus der Finanzierungstätigkeit	213.000,00	166.600,00	162.800,00	162.800,00	162.800,00
SA4	Saldo (4) Geldfluss aus der Finanzierungstätigkeit (35 – 36)	-206.000,00	-166.600,00	-162.800,00	-162.800,00	-162.800,00
SA5	Saldo (5) Geldfluss aus der voranschlagswirksamen Gebarung (Saldo 3 + Saldo 4)	297.000,00	68.200,00	111.700,00	50.600,00	84.600,00

MFP - Schuldenentwicklung

Bezeichnung	VA 2022	Plan 2023	Plan 2024	Plan 2025	Plan 2026
Gesamte Schulden					
Buchwert 01.01.	1.663.200	1.480.000	1.313.400	1.150.600	973.800
Zugang	7.000				
Tilgung	213.000	166.600	162.800	162.800	162.800
Buchwert 31.12.	1.457.200	1.313.400	1.150.600	987.800	811.000
Zinsen	12.000	10.300	10.200	10.200	10.200
Ersätze	2.500	2.500	2.500	2.500	2.500
Gesamt-Schuldendienst	225.000	176.900	173.000	173.000	173.000
nicht Maastricht-relevante Schulden					
Buchwert 01.01.	1.023.200	920.000	833.400	750.600	653.800
Zugang	7.000				
Tilgung	133.000	86.600	82.800	82.800	82.800
Buchwert 31.12.	897.200	833.400	750.600	667.800	571.000
Zinsen	9.000	7.300	7.200	7.200	7.200
Ersätze	2.500	2.500	2.500	2.500	2.500
Gesamt-Schuldendienst	142.000	93.900	90.000	90.000	90.000
Maastricht-relevante Schulden					
Buchwert 01.01.	640.000	560.000	480.000	400.000	320.000
Zugang					
Tilgung	80.000	80.000	80.000	80.000	80.000
Buchwert 31.12.	560.000	480.000	400.000	320.000	240.000
Zinsen	3.000	3.000	3.000	3.000	3.000
Ersätze					
Gesamt-Schuldendienst	83.000	83.000	83.000	83.000	83.000

Seite	Inhalt
3	Vorbericht
15	NVA Ergebnishaushalt Gesamt 1. und 2. Ebene (Anlage 1a) - interne Vergütungen enthalten
19	NVA Finanzierungshaushalt Gesamt 1. und 2. Ebene (Anlage 1b) - interne Vergütungen enthalten
25	NVA Ergebnishaushalt Bereichsbudget 1. und 2. Ebene (Anlage 1a)
47	NVA Finanzierungshaushalt Bereichsbudget 1. und 2. Ebene (Anlage 1b)
89	Querschnitt (Anlage 5b)
95	NVA Ergebnis- und Finanzierungsvoranschlag Detailnachweis
167	NVA Haushaltspotential
173	NVA Nachweis der Investitionstätigkeit
189	Personaldaten iSd ÖStp (Anlage 4)
193	Nachweis über Transferzahlungen (Anlage 6a)
197	Nachweis über Haushaltsrücklagen und Zahlungsmittelreserven (Anlage 6b)
201	Nachweis über Innere Darlehen
205	Einzelnachweis über Finanzschulden und Schuldendienst (Anlage 6c)
211	Nachweis über hausinterne Vergütungen (Anlage 6f)
215	Leasingspiegel (Anlage 6i)
219	Rückstellungsspiegel (Anlage 6q)
223	Nachweis Vermögen mit abgeänderter Nutzungsdauer
227	Dienstpostenplan
231	MFP - Ergebnishaushalt Gesamt 1. und 2. Ebene - interne Vergütungen enthalten
235	MFP - Finanzierungshaushalt Gesamt 1. und 2. Ebene - interne Vergütungen enthalten
241	MFP - Schuldenentwicklung