



Gemeinde Raasdorf

## 2. Nachtragsvoranschlag 2021



Vorbericht

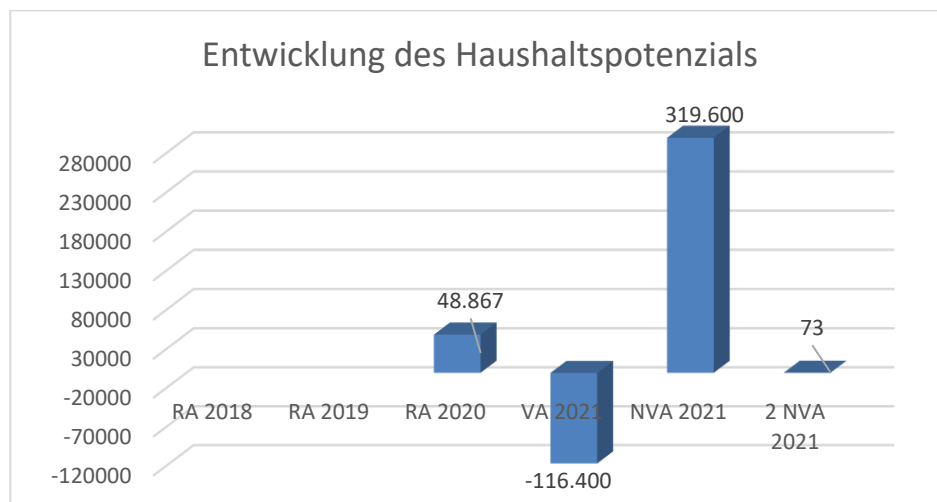


# Vorbericht

## zum 2. Nachtragsvoranschlag 2021

### gemäß § 3 der NÖ Gemeindehaushaltsverordnung (NÖ GHVO)

#### Entwicklung des Haushaltspotenzials



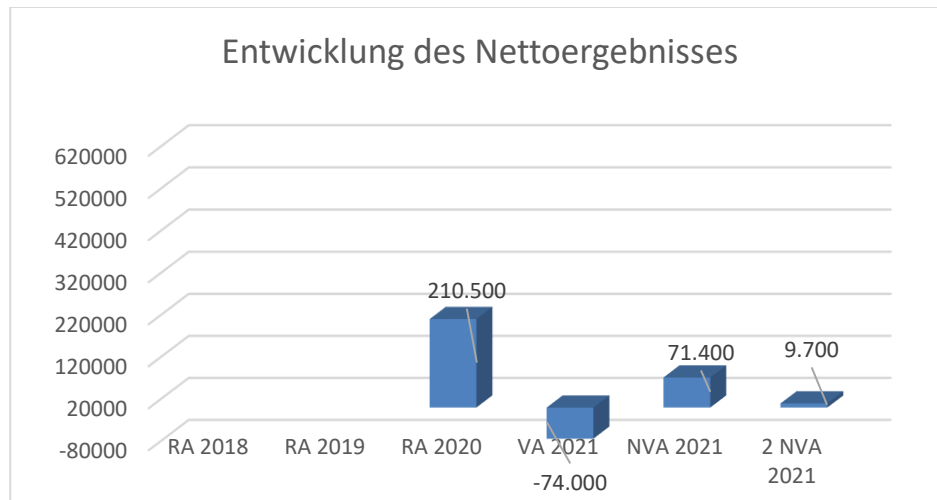
Haushaltspotential: Differenz der wiederkehrenden Mittelaufbringungen abzüglich der wiederkehrenden Mittelverwendungen unter Berücksichtigung der entsprechenden Forderungen und Verbindlichkeiten.

Das Haushaltspotenzial ist eine wichtige Kenngröße und gibt die aktuelle Leistungsfähigkeit der Gemeinde wieder. Das schafft Vergleichbarkeit mit der bisherigen Rechtslage, aus der Überschüsse und Abgänge abzuleiten waren und dient der Transparenz.

#### Begründung der Gemeinde:

Die Zuführung einer Rücklage in Höhe von € 400.000,00 verschlechtert das HHP zum 1. NVA.

## Entwicklung des Nettoergebnisses



### Erläuterung:

Beim Nettoergebnis handelt es sich um das Ergebnis des Ergebnisvoranschlags und ist erstmals für das Haushaltsjahr 2020 auszuweisen. Die Angaben zu den Vorjahren entfallen daher.

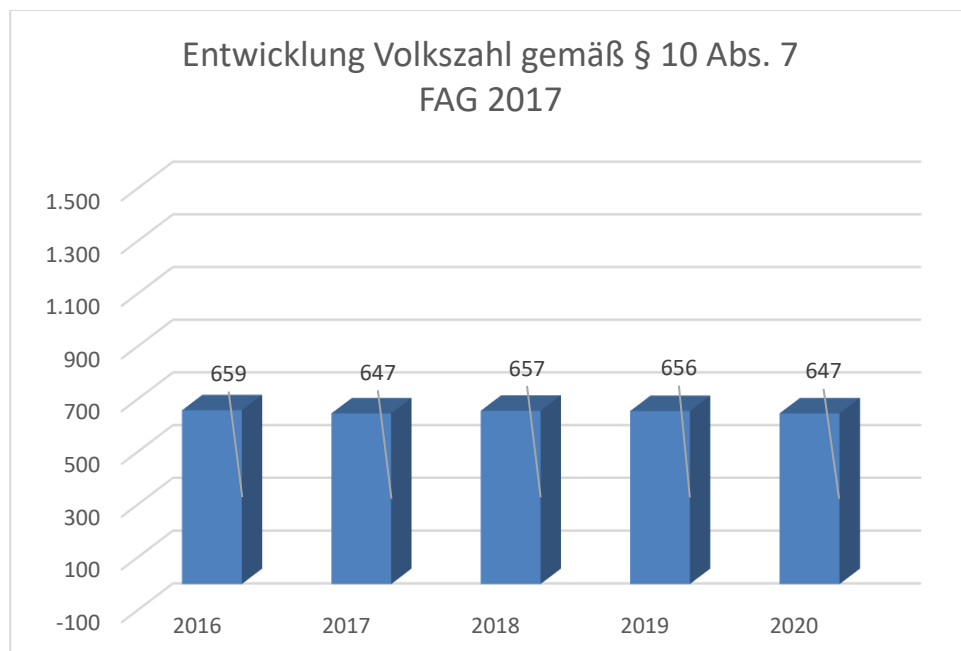
Ein positives Nettoergebnis bedeutet, dass die Erträge voraussichtlich ausreichend sein werden, die Aufwendungen für die kommunalen Leistungen (inklusive des Werteverzehrs des Anlagevermögens in Form der Abschreibungen) abzudecken.

Ein negatives Nettoergebnis heißt, dass dies nicht zur Gänze (in der Höhe des negativen Wertes) möglich ist.

### Begründung der Gemeinde:

Verschlechterung des Nettoergebnisses durch RL-Entnahmen, RL-Zuführung sowie die Zuführung zur operativen Gebarung.

## Entwicklung der Volkszahl gemäß § 10 Abs. 7 FAG 2017, BGBl. I Nr. 116/2016 in der Fassung BGBl. I Nr. 106/2018

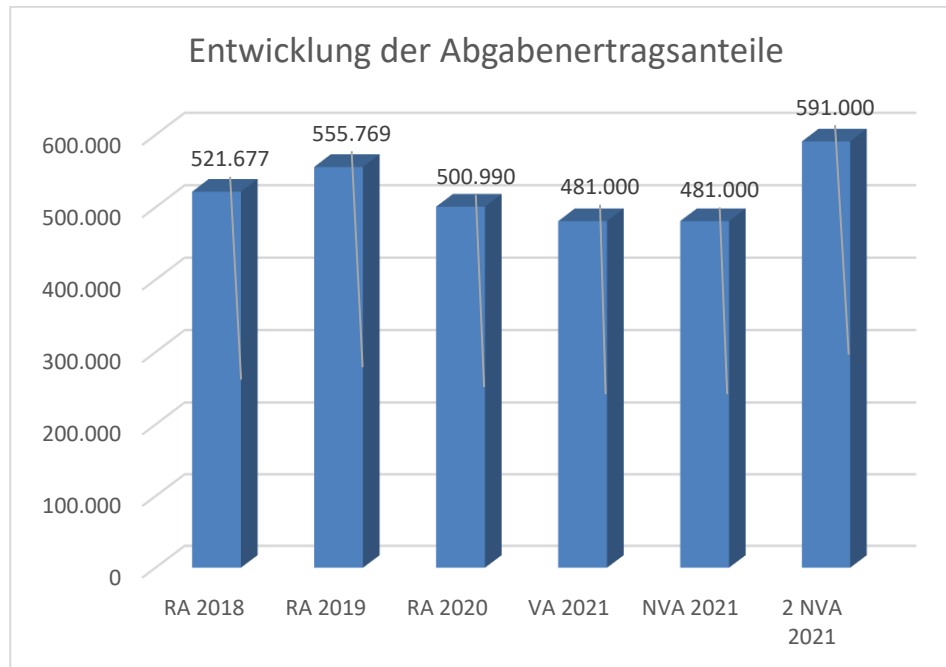


### Erläuterung:

Die Volkszahl gemäß § 10 Abs. 7 FAG 2017 wird jährlich von der Bundesanstalt Statistik Austria zum Stichtag 31. Oktober festgestellt und wirkt mit dem Beginn des übernächsten Kalenderjahres. Sie dient für die Berechnung der Abgabenertragsanteile und darf nicht automatisch mit der Volkszahl für die Berechnung der Gemeinderatsmandate verwechselt werden.

Eine Erhöhung bzw. Verminderung der Volkszahl (jährlich) ist ein wesentlicher Indikator für die Berechnung der Abgabenertragsanteile.

## Entwicklung der Abgabenertragsanteile

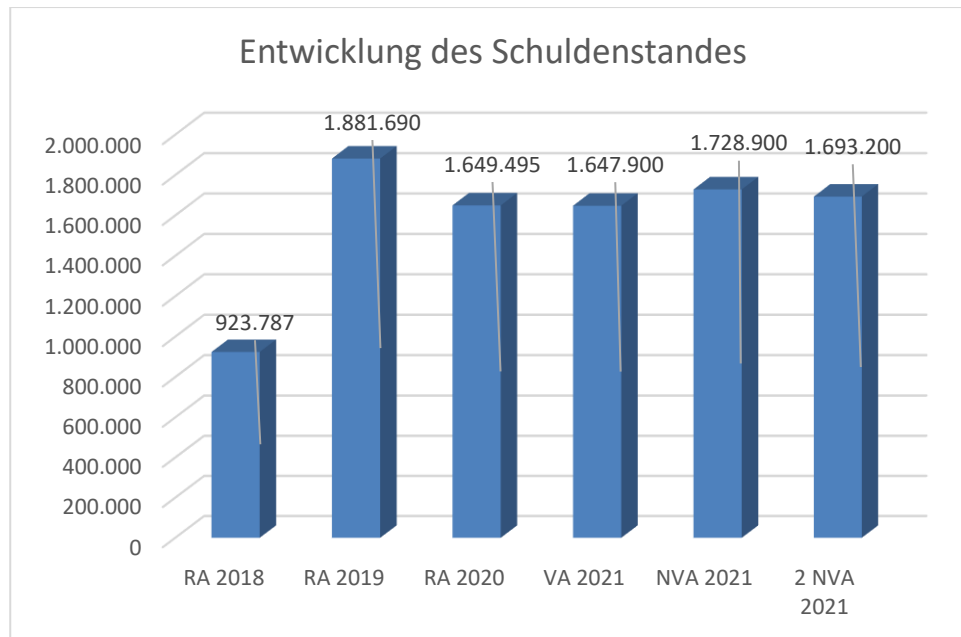


### Erläuterung:

Die Gebietskörperschaften (Bund, Länder und Gemeinden) erhalten auf Basis des aktuellen Finanzausgleichs aus den gemeinschaftlichen Bundesabgaben (z.B. Umsatzsteuer, Körperschaftssteuer, Lohnsteuer, Versicherungssteuer, Mineralölsteuer, Normverbrauchsabgabe, Tabaksteuer udgl.) entsprechende Anteile. Im Bereich der Gemeinden spielen dabei die Volkszahl und der abgestufte Bevölkerungsschlüssel eine besondere Rolle. Die sogenannten „Abgabenertragsanteile“ bilden in den meisten Gemeinden die wichtigste Einnahmequelle.

Ein Steigen der Abgabenertragsanteile weist auch auf eine Erhöhung der Volkszahl hin.

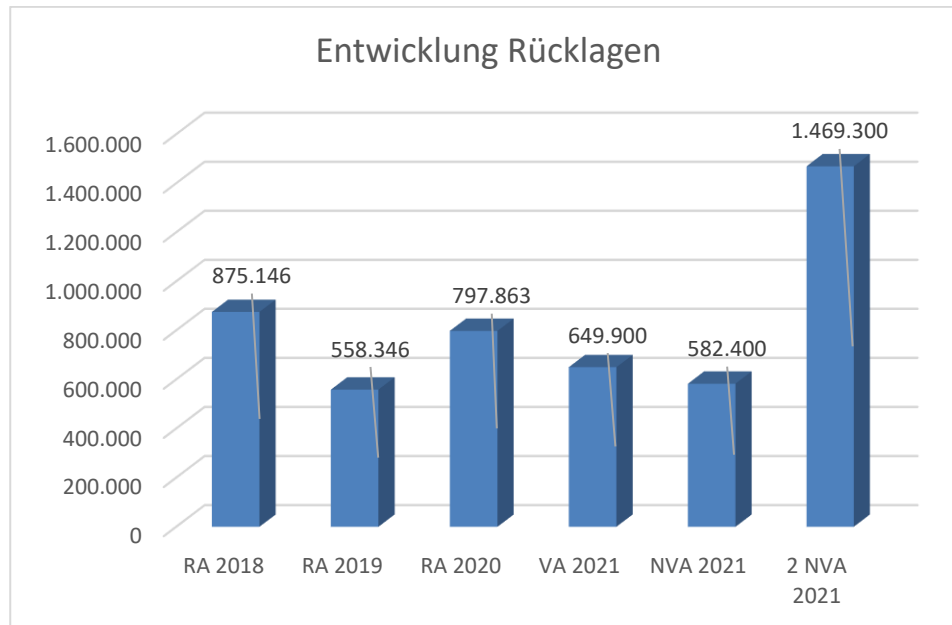
## Entwicklung des Schuldenstandes



### Erläuterung:

Die Entwicklung des Schuldenstandes zeigt auf, inwieweit der Schuldenstand über die Jahre erhöht oder reduziert wird.

## Entwicklung der Rücklagen mit und ohne Zahlungsmittelreserve



### Erläuterung:

Die Entwicklung der Rücklagen zeigt an, inwieweit Rücklagen vorhanden sind und ob Rücklagen aufgebaut bzw. aufgebraucht werden.

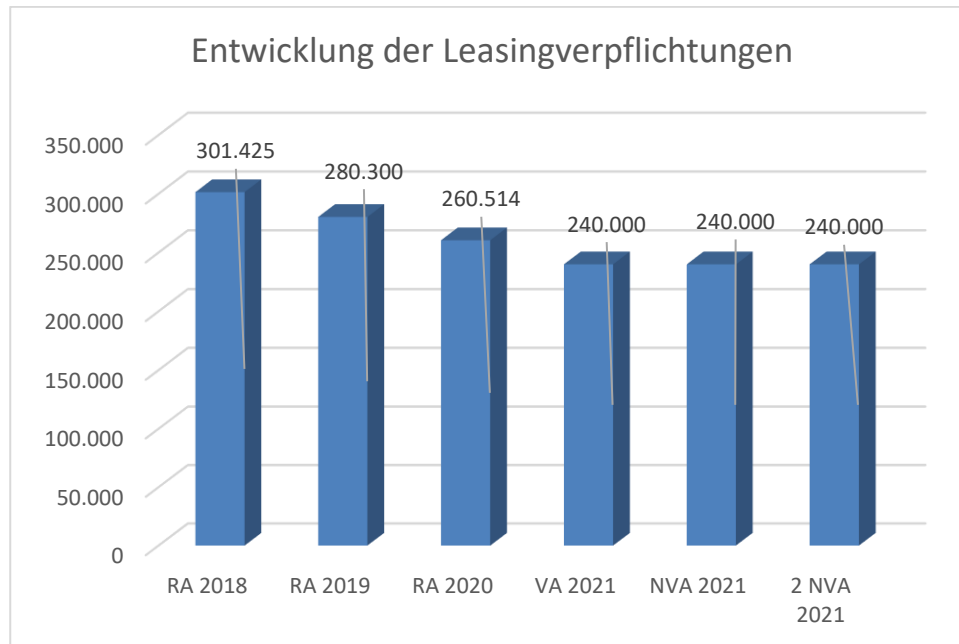
Blauer Balken Rücklagen mit Zahlungsmittelreserve.

Roter Balken Rücklagen ohne Zahlungsmittelreserve.

### Begründung durch die Gemeinde:

Der Zuwachs der Rücklagen resultiert aus einer Zuführung aus dem Projekt Umfahrung Raasdorf, einem Überschuss im Projekt Straßenbau sowie einer Zuführung vom Girokonto.

## Entwicklung der Leasingverpflichtungen

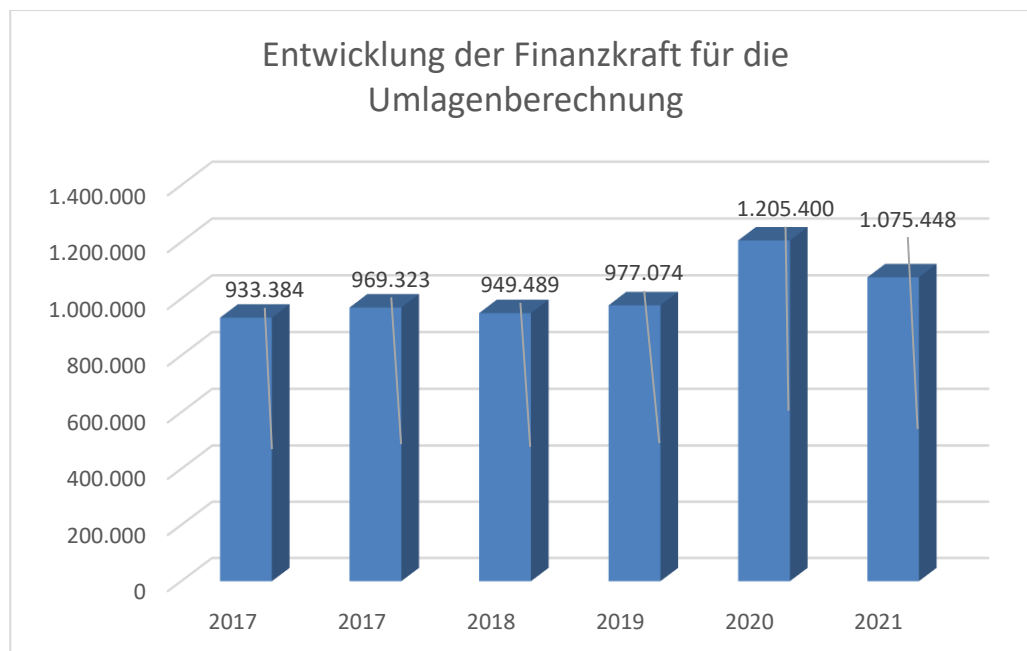


### Erläuterung:

Bei den Leasingverpflichtungen handelt es sich nicht um Finanzschulden (z.B. Darlehen), sondern um Verwaltungsschulden. Unabhängig davon stellen Leasingverbindlichkeiten Leistungsverpflichtungen für die Gemeinden dar und sind daher bei einer allfälligen Finanzlagenberechnung entsprechend zu berücksichtigen.

Die Leasingverpflichtungen sind mit Beginn des Jahres 2020 in einer eigenen Anlage gemäß VRV 2015 festzuhalten.

## Entwicklung der Finanzkraft für die Umlagenberechnung



### Erläuterung:

Die Finanzkraft einer Gemeinde wird aus den

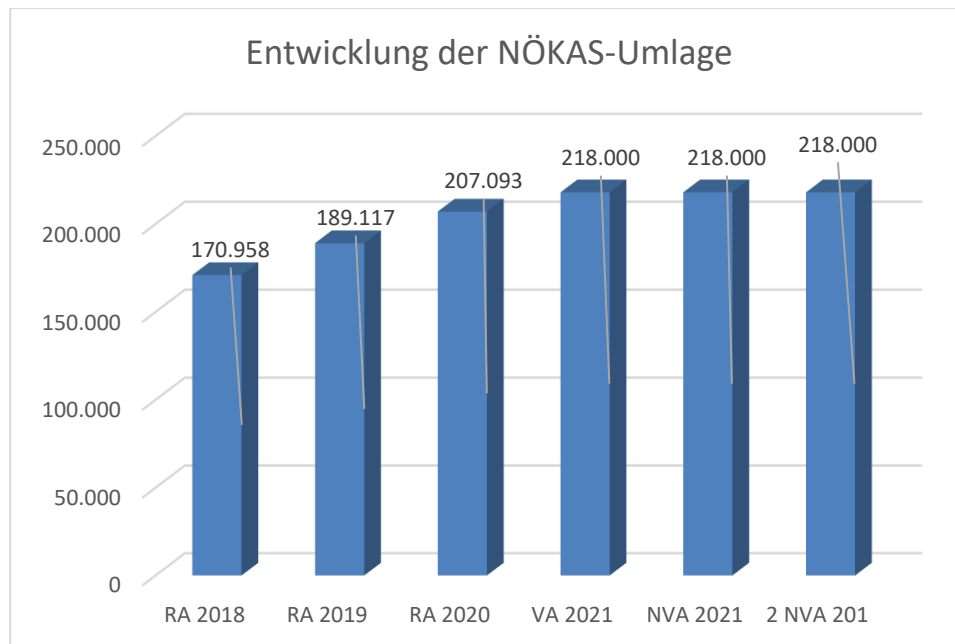
- Erträgen der ausschließlichen Gemeindeabgaben ohne die Gebühren für die Benützung von Gemeindeeinrichtungen und -anlagen und ohne die Interessentenbeiträge von Grundstückseigentümern und Anrainern und
- Ertragsanteilen an den gemeinschaftlichen Bundesabgaben ohne Spielbankenabgabe

ermittelt.

Basis für die Ermittlung der Finanzkraft sind die tatsächlichen Beträge aufgrund der Rechnungsabschlüsse.

Die Darstellung der Entwicklung der Finanzkraft für die Umlagenberechnung hat insbesondere auf die Beitragsleistung der Gemeinden zum NÖ Krankenanstaltensprengel (NÖKAS) und zur Sozialumlage Auswirkungen. Eine Erhöhung oder Reduktion/Verminderung der Finanzkraft wirkt sich unmittelbar auf die Beitragsleistung aus.

## Entwicklung der NÖKAS-Umlage



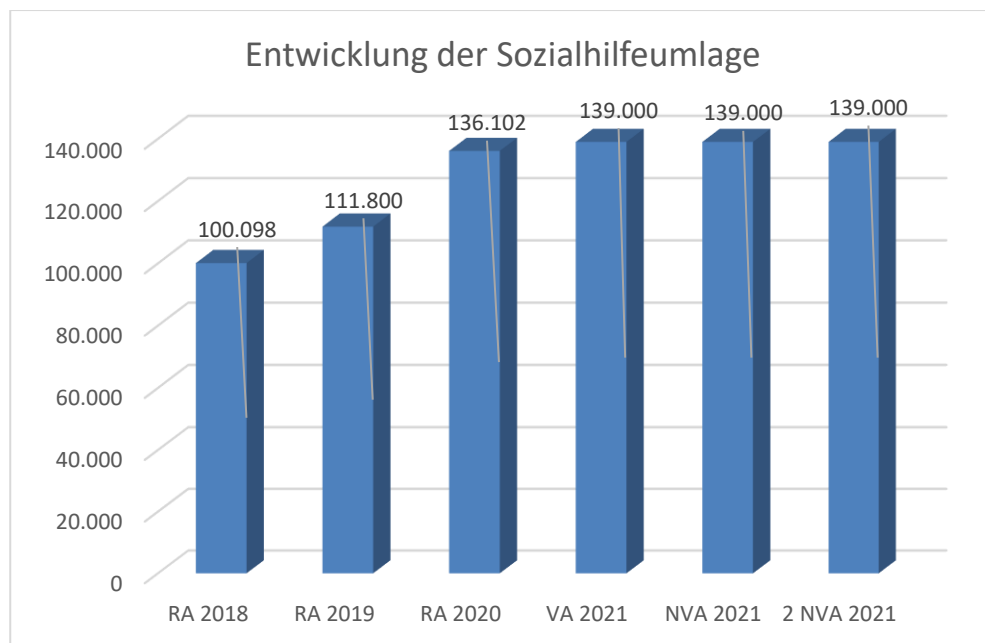
### Erläuterung:

Das Landesgebiet ist Beitragsbezirk und Krankenanstaltensprengel für alle öffentlichen Krankenanstalten in Niederösterreich. Beitragsbezirk und Krankenanstaltensprengel sind ein Gemeindeverband. Dem Gemeindeverband gehören alle Gemeinden Niederösterreichs an. Der Gemeindeverband ist juristische Person, er hat seinen Sitz am Sitz der Landesregierung und trägt die Bezeichnung "NÖ Krankenanstaltensprengel" (§ 61 Abs. 1 NÖ Krankenanstaltengesetz - NÖ KAG).

Die Gemeinden haben an den NÖ Krankenanstaltensprengel monatliche Beiträge zu leisten. Berechnungsgrundlage bilden dabei die Volkszahl und die Finanzkraft der Gemeinden. Steigerungen bei der Volkszahl und bei der Finanzkraft führen daher zu höheren Beitragsleistungen bei den Gemeinden.

Diese monatlichen Beiträge werden von den der Gemeinde gebührenden monatlichen Vorschüsse auf die Ertragsanteile an den gemeinschaftlichen Bundesabgaben einbehalten.

## Entwicklung der Sozialhilfeumlage



### Erläuterung:

Die Gemeinden haben jährlich einen Beitrag zu den vom Land zu tragenden Kosten der Sozialhilfe, die nicht durch Kostenbeitrags- und Ersatzleistungen oder durch sonstige für Zwecke der Sozialhilfe bestimmte Zuschüsse gedeckt sind, in der Höhe von 50 % an das Land zu entrichten (§ 44 NÖ Sozialhilfe-Ausführungsgesetz – NÖ SAG).

Die Leistungen für die Sozialhilfe-Umlage werden von der Landesregierung auf die einzelnen Gemeinden nach ihrer Finanzkraft (Finanzkraft für die Umlagenberechnung) aufgeteilt.

Diese monatlichen Beiträge werden von den der Gemeinde gebührenden monatlichen Vorschüsse auf die Ertragsanteile an den gemeinschaftlichen Bundesabgaben einbehalten.

2. NVA Ergebnishaushalt Gesamt 1. Ebene (Anlage 1a)  
- interne Vergütungen enthalten



## 2. Nachtragsvoranschlag 2021

Gemeinde Raasdorf

## NVA Ergebnishaushalt Gesamt 1. Ebene (Anlage 1a) - interne Vergütungen enthalten

MVAG	Mittelverwendungs- und -aufbringungsgruppen (1. Ebene)	VA 2021 inkl. NVA	VA 2021	2. NVA
211	Erträge aus der operativen Verwaltungstätigkeit	1.985.000,00	1.615.200,00	369.800,00
212	Erträge aus Transfers	374.300,00	370.200,00	4.100,00
213	Finanzerträge	3.000,00	3.000,00	
21	<b>Summe Erträge</b>	<b>2.362.300,00</b>	<b>1.988.400,00</b>	<b>373.900,00</b>
221	Personalaufwand	269.200,00	269.200,00	
222	Sachaufwand (ohne Transferaufwand)	1.516.900,00	1.096.400,00	420.500,00
223	Transferaufwand (laufende Transfers und Kapitaltransfers)	547.600,00	532.500,00	15.100,00
224	Finanzaufwand	18.900,00	18.900,00	
22	<b>Summe Aufwendungen</b>	<b>2.352.600,00</b>	<b>1.917.000,00</b>	<b>435.600,00</b>
SA0	<b>Saldo (0) Nettoergebnis (21 - 22)</b>	<b>9.700,00</b>	<b>71.400,00</b>	<b>-61.700,00</b>
230	Entnahmen von Haushaltsrücklagen	67.500,00	245.000,00	-177.500,00
240	Zuweisung an Haushaltsrücklagen	709.400,00		709.400,00
23	<b>Summe Haushaltsrücklagen</b>	<b>-641.900,00</b>	<b>245.000,00</b>	<b>-886.900,00</b>
SA00	<b>Nettoergebnis nach Zuweisung und Entnahmen von Haushaltsrücklagen (Saldo 0 +/- SU23)</b>	<b>-632.200,00</b>	<b>316.400,00</b>	<b>-948.600,00</b>



## 2. NVA Ergebnishaushalt Gesamt 1. und 2. Ebene (Anlage 1a) - interne Vergütungen enthalten



## 2. Nachtragsvoranschlag 2021

Gemeinde Raasdorf

## NVA Ergebnishaushalt Gesamt 1. und 2. Ebene (Anlage 1a) - interne Vergütungen enthalten

MVAG	Mittelverwendungs- und aufbringungsgruppen (1. und 2. Ebene)	VA 2021 inkl. NVA	VA 2021	2. NVA
<b>211</b>	<b>Erträge aus der operativen Verwaltungstätigkeit</b>	<b>1.985.000,00</b>	<b>1.615.200,00</b>	<b>369.800,00</b>
2111	Erträge aus eigenen Abgaben	611.000,00	611.000,00	
2112	Erträge aus Ertragsanteilen	591.000,00	481.000,00	110.000,00
2113	Erträge aus Gebühren	248.100,00	246.300,00	1.800,00
2114	Erträge aus Leistungen	38.300,00	38.300,00	
2115	Erträge aus Besitz und wirtschaftlicher Tätigkeit	59.000,00	59.000,00	
2116	Erträge aus Veräußerung und sonstige Erträge	437.600,00	179.600,00	258.000,00
2117	Nicht finanzierungswirksame operative Erträge			
<b>212</b>	<b>Erträge aus Transfers</b>	<b>374.300,00</b>	<b>370.200,00</b>	<b>4.100,00</b>
2121	Transferertrag von Trägern des öffentlichen Rechts	298.900,00	304.800,00	-5.900,00
2122	Transferertrag von Beteiligungen			
2123	Transferertrag von Unternehmen (mit Finanzunternehmen)			
2124	Transferertrag von Haushalten und Organisationen ohne Erwerbscharakter	29.500,00	19.500,00	10.000,00
2125	Transferertrag vom Ausland			
2126	Investitions- und Tilgungszuschüsse zwischen Unternehmungen und Betrieben der Gebietskörperschaft und der Gebietskörperschaft			
2127	Nicht finanzierungswirksamer Transferertrag	45.900,00	45.900,00	
<b>213</b>	<b>Finanzerträge</b>	<b>3.000,00</b>	<b>3.000,00</b>	<b>0,00</b>
2131	Erträge aus Zinsen	3.000,00	3.000,00	
2132	Erträge aus Zinsen aus derivativen Finanzinstrumenten ohne Grundgeschäft			
2133	Erträge aus Gewinnentnahmen von marktbestimmten Betrieben			
2134	Sonstige Finanzerträge			
2135	Erträge aus Dividenden/Gewinnausschüttungen			
2136	Sonstige nicht finanzierungswirksame Finanzerträge			
<b>21</b>	<b>Summe Erträge</b>	<b>2.362.300,00</b>	<b>1.988.400,00</b>	<b>373.900,00</b>
<b>221</b>	<b>Personalaufwand</b>	<b>269.200,00</b>	<b>269.200,00</b>	<b>0,00</b>
2211	Personalaufwand (Bezüge, Nebengeb., Mehrleistungen)	219.400,00	219.400,00	
2212	Gesetzlicher und freiwilliger Sozialaufwand	49.000,00	49.000,00	
2213	Sonstiger Personalaufwand			
2214	Nicht finanzierungswirksamer Personalaufwand	800,00	800,00	
<b>222</b>	<b>Sachaufwand (ohne Transferaufwand)</b>	<b>1.516.900,00</b>	<b>1.096.400,00</b>	<b>420.500,00</b>
2221	Gebrauchs- und Verbrauchsgüter, Handelswaren	105.400,00	94.400,00	11.000,00
2222	Verwaltungs- und Betriebsaufwand	111.800,00	105.700,00	6.100,00
2223	Leasing- und Mietaufwand	29.000,00	26.300,00	2.700,00
2224	Instandhaltung	141.900,00	122.500,00	19.400,00
2225	Sonstiger Sachaufwand	777.800,00	396.500,00	381.300,00
2226	Nicht finanzierungswirksamer Sachaufwand	351.000,00	351.000,00	

## 2. Nachtragsvoranschlag 2021

Gemeinde Raasdorf

## NVA Ergebnishaushalt Gesamt 1. und 2. Ebene (Anlage 1a) - interne Vergütungen enthalten

MVAG	Mittelverwendungs- und aufbringungsgruppen (1. und 2. Ebene)	VA 2021 inkl. NVA	VA 2021	2. NVA
<b>223</b>	<b>Transferaufwand (laufende Transfers und Kapitaltransfers)</b>	<b>547.600,00</b>	<b>532.500,00</b>	<b>15.100,00</b>
2231	Transferaufwand an Träger des öffentlichen Rechts	528.000,00	514.900,00	13.100,00
2232	Transferaufwand an Beteiligungen			
2233	Transferaufwand an Unternehmen (mit Finanzunternehmen)	1.000,00	1.000,00	
2234	Transferaufwand an Haushalte und Organisationen ohne Erwerbscharakter	18.600,00	16.600,00	2.000,00
2235	Transferaufwand an das Ausland			
2236	Investitions- und Tilgungszuschüsse zwischen Unternehmungen und Betrieben der Gebietskörperschaft und der Gebietskörperschaft			
2237	Nicht finanzierungswirksamer Transferaufwand			
<b>224</b>	<b>Finanzaufwand</b>	<b>18.900,00</b>	<b>18.900,00</b>	<b>0,00</b>
2241	Zinsen aus Finanzschulden, Finanzierungsleasing, Forderungskauf und derivativen Finanzinstrumenten mit Grundgeschäft	17.900,00	17.900,00	
2242	Zinsen und sonstige Aufwendungen aus derivativen Finanzinstrumenten ohne Grundgeschäft			
2243	Gewinnentnahmen von Unternehmungen und marktbestimmten Betrieben der Gebietskörperschaft (innerhalb der Gebietskörperschaft)			
2244	Sonstiger Finanzaufwand	1.000,00	1.000,00	
2245	Nicht finanzierungswirksamer Finanzaufwand			
<b>22</b>	<b>Summe Aufwendungen</b>	<b>2.352.600,00</b>	<b>1.917.000,00</b>	<b>435.600,00</b>
<b>SA0</b>	<b>Saldo (0) Nettoergebnis (21 - 22)</b>	<b>9.700,00</b>	<b>71.400,00</b>	<b>-61.700,00</b>
<b>230</b>	<b>Entnahmen von Haushaltsrücklagen</b>	<b>67.500,00</b>	<b>245.000,00</b>	<b>-177.500,00</b>
2301	Entnahmen von Haushaltsrücklagen	67.500,00	245.000,00	-177.500,00
<b>240</b>	<b>Zuweisung an Haushaltsrücklagen</b>	<b>709.400,00</b>	<b>0,00</b>	<b>709.400,00</b>
2401	Zuweisung an Haushaltsrücklagen	709.400,00		709.400,00
<b>23</b>	<b>Summe Haushaltsrücklagen</b>	<b>-641.900,00</b>	<b>245.000,00</b>	<b>-886.900,00</b>
<b>SA00</b>	<b>Nettoergebnis nach Zuweisung und Entnahmen von Haushaltsrücklagen (Saldo 0 +/- SU23)</b>	<b>-632.200,00</b>	<b>316.400,00</b>	<b>-948.600,00</b>

## 2. NVA Ergebnishaushalt Bereichsbudget 1. und 2. Ebene (Anlage 1a)



## 2. Nachtragsvoranschlag 2021

Gemeinde Raasdorf

## NVA Ergebnishaushalt Bereichsbudget 1. und 2. Ebene (Anlage 1a)

### Vertretungskörper und allgemeine Verwaltung (Gruppe 0)

MVAG	Mittelverwendungs- und -aufbringungsgruppen (1. und 2. Ebene)	VA 2021 inkl. NVA	VA 2021	2. NVA
<b>211</b>	<b>Erträge aus der operativen Verwaltungstätigkeit</b>	<b>35.200,00</b>	<b>35.200,00</b>	<b>0,00</b>
2111	Erträge aus eigenen Abgaben			
2112	Erträge aus Ertragsanteilen			
2113	Erträge aus Gebühren			
2114	Erträge aus Leistungen	33.700,00	33.700,00	
2115	Erträge aus Besitz und wirtschaftlicher Tätigkeit	300,00	300,00	
2116	Erträge aus Veräußerung und sonstige Erträge	1.200,00	1.200,00	
2117	Nicht finanzierungswirksame operative Erträge			
<b>212</b>	<b>Erträge aus Transfers</b>	<b>4.500,00</b>	<b>4.500,00</b>	<b>0,00</b>
2121	Transferertrag von Trägern des öffentlichen Rechts			
2122	Transferertrag von Beteiligungen			
2123	Transferertrag von Unternehmen (mit Finanzunternehmen)			
2124	Transferertrag von Haushalten und Organisationen ohne Erwerbscharakter	4.500,00	4.500,00	
2125	Transferertrag vom Ausland			
2126	Investitions- und Tilgungszuschüsse zwischen Unternehmungen und Betrieben der Gebietskörperschaft und der Gebietskörperschaft			
2127	Nicht finanzierungswirksamer Transferertrag			
<b>213</b>	<b>Finanzerträge</b>	<b>0,00</b>	<b>0,00</b>	<b>0,00</b>
2131	Erträge aus Zinsen			
2132	Erträge aus Zinsen aus derivativen Finanzinstrumenten ohne Grundgeschäft			
2133	Erträge aus Gewinnentnahmen von marktbestimmten Betrieben			
2134	Sonstige Finanzerträge			
2135	Erträge aus Dividenden/Gewinnausschüttungen			
2136	Sonstige nicht finanzierungswirksame Finanzerträge			
<b>21</b>	<b>Summe Erträge</b>	<b>39.700,00</b>	<b>39.700,00</b>	<b>0,00</b>
<b>221</b>	<b>Personalaufwand</b>	<b>253.200,00</b>	<b>253.200,00</b>	<b>0,00</b>
2211	Personalaufwand (Bezüge, Nebengeb., Mehrleistungen)	203.400,00	203.400,00	
2212	Gesetzlicher und freiwilliger Sozialaufwand	49.000,00	49.000,00	
2213	Sonstiger Personalaufwand			
2214	Nicht finanzierungswirksamer Personalaufwand	800,00	800,00	
<b>222</b>	<b>Sachaufwand (ohne Transferaufwand)</b>	<b>188.500,00</b>	<b>208.500,00</b>	<b>-20.000,00</b>
2221	Gebrauchs- und Verbrauchsgüter, Handelswaren	21.000,00	21.000,00	
2222	Verwaltungs- und Betriebsaufwand	19.900,00	19.900,00	

## 2. Nachtragsvoranschlag 2021

Gemeinde Raasdorf

## NVA Ergebnishaushalt Bereichsbudget 1. und 2. Ebene (Anlage 1a)

### Vertretungskörper und allgemeine Verwaltung (Gruppe 0)

MVAG	Mittelverwendungs- und -aufbringungsgruppen (1. und 2. Ebene)	VA 2021 inkl. NVA	VA 2021	2. NVA
2223	Leasing- und Mietaufwand			
2224	Instandhaltung	2.000,00	2.000,00	
2225	Sonstiger Sachaufwand	133.100,00	153.100,00	-20.000,00
2226	Nicht finanzierungswirksamer Sachaufwand	12.500,00	12.500,00	
<b>223</b>	<b>Transferaufwand (laufende Transfers und Kapitaltransfers)</b>	<b>13.300,00</b>	<b>11.300,00</b>	<b>2.000,00</b>
2231	Transferaufwand an Träger des öffentlichen Rechts	3.000,00	3.000,00	
2232	Transferaufwand an Beteiligungen			
2233	Transferaufwand an Unternehmen (mit Finanzunternehmen)			
2234	Transferaufwand an Haushalte und Organisationen ohne Erwerbscharakter	10.300,00	8.300,00	2.000,00
2235	Transferaufwand an das Ausland			
2236	Investitions- und Tilgungszuschüsse zwischen Unternehmungen und Betrieben der Gebietskörperschaft und der Gebietskörperschaft			
2237	Nicht finanzierungswirksamer Transferaufwand			
<b>224</b>	<b>Finanzaufwand</b>	<b>0,00</b>	<b>0,00</b>	<b>0,00</b>
2241	Zinsen aus Finanzschulden, Finanzierungsleasing, Forderungskauf und derivativen Finanzinstrumenten mit Grundgeschäft			
2242	Zinsen und sonstige Aufwendungen aus derivativen Finanzinstrumenten ohne Grundgeschäft			
2243	Gewinnentnahmen von Unternehmungen und marktbestimmten Betrieben der Gebietskörperschaft (innerhalb der Gebietskörperschaft)			
2244	Sonstiger Finanzaufwand			
2245	Nicht finanzierungswirksamer Finanzaufwand			
<b>22</b>	<b>Summe Aufwendungen</b>	<b>455.000,00</b>	<b>473.000,00</b>	<b>-18.000,00</b>
<b>SA0</b>	<b>Saldo (0) Nettoergebnis (21 - 22)</b>	<b>-415.300,00</b>	<b>-433.300,00</b>	<b>18.000,00</b>
<b>230</b>	<b>Entnahmen von Haushaltsrücklagen</b>	<b>0,00</b>	<b>0,00</b>	<b>0,00</b>
2301	Entnahmen von Haushaltsrücklagen			
<b>240</b>	<b>Zuweisung an Haushaltsrücklagen</b>	<b>0,00</b>	<b>0,00</b>	<b>0,00</b>
2401	Zuweisung an Haushaltsrücklagen			
<b>23</b>	<b>Summe Haushaltsrücklagen</b>	<b>0,00</b>	<b>0,00</b>	<b>0,00</b>
<b>SA00</b>	<b>Nettoergebnis nach Zuweisung und Entnahmen von Haushaltsrücklagen (Saldo 0 +/- SU23)</b>	<b>-415.300,00</b>	<b>-433.300,00</b>	<b>18.000,00</b>

**Öffentliche Ordnung und Sicherheit (Gruppe 1)**

MVAG	Mittelverwendungs- und -aufbringungsgruppen (1. und 2. Ebene)	VA 2021 inkl. NVA	VA 2021	2. NVA
<b>211</b>	<b>Erträge aus der operativen Verwaltungstätigkeit</b>	<b>1.600,00</b>	<b>1.600,00</b>	<b>0,00</b>
2111	Erträge aus eigenen Abgaben			
2112	Erträge aus Ertragsanteilen			
2113	Erträge aus Gebühren			
2114	Erträge aus Leistungen			
2115	Erträge aus Besitz und wirtschaftlicher Tätigkeit			
2116	Erträge aus Veräußerung und sonstige Erträge	1.600,00	1.600,00	
2117	Nicht finanzierungswirksame operative Erträge			
<b>212</b>	<b>Erträge aus Transfers</b>	<b>0,00</b>	<b>0,00</b>	<b>0,00</b>
2121	Transferertrag von Trägern des öffentlichen Rechts			
2122	Transferertrag von Beteiligungen			
2123	Transferertrag von Unternehmen (mit Finanzunternehmen)			
2124	Transferertrag von Haushalten und Organisationen ohne Erwerbscharakter			
2125	Transferertrag vom Ausland			
2126	Investitions- und Tilgungszuschüsse zwischen Unternehmungen und Betrieben der Gebietskörperschaft und der Gebietskörperschaft			
2127	Nicht finanzierungswirksamer Transferertrag			
<b>213</b>	<b>Finanzerträge</b>	<b>0,00</b>	<b>0,00</b>	<b>0,00</b>
2131	Erträge aus Zinsen			
2132	Erträge aus Zinsen aus derivativen Finanzinstrumenten ohne Grundgeschäft			
2133	Erträge aus Gewinnentnahmen von marktbestimmten Betrieben			
2134	Sonstige Finanzerträge			
2135	Erträge aus Dividenden/Gewinnausschüttungen			
2136	Sonstige nicht finanzierungswirksame Finanzerträge			
<b>21</b>	<b>Summe Erträge</b>	<b>1.600,00</b>	<b>1.600,00</b>	<b>0,00</b>
<b>221</b>	<b>Personalaufwand</b>	<b>0,00</b>	<b>0,00</b>	<b>0,00</b>
2211	Personalaufwand (Bezüge, Nebengeb., Mehrleistungen)			
2212	Gesetzlicher und freiwilliger Sozialaufwand			
2213	Sonstiger Personalaufwand			
2214	Nicht finanzierungswirksamer Personalaufwand			
<b>222</b>	<b>Sachaufwand (ohne Transferaufwand)</b>	<b>75.800,00</b>	<b>75.800,00</b>	<b>0,00</b>
2221	Gebrauchs- und Verbrauchsgüter, Handelswaren	2.300,00	2.300,00	
2222	Verwaltungs- und Betriebsaufwand	4.400,00	4.400,00	

## 2. Nachtragsvoranschlag 2021

Gemeinde Raasdorf

## NVA Ergebnishaushalt Bereichsbudget 1. und 2. Ebene (Anlage 1a)

### Öffentliche Ordnung und Sicherheit (Gruppe 1)

MVAG	Mittelverwendungs- und -aufbringungsgruppen (1. und 2. Ebene)	VA 2021 inkl. NVA	VA 2021	2. NVA
2223	Leasing- und Mietaufwand			
2224	Instandhaltung	1.000,00	1.000,00	
2225	Sonstiger Sachaufwand	10.200,00	10.200,00	
2226	Nicht finanzierungswirksamer Sachaufwand	57.900,00	57.900,00	
<b>223</b>	<b>Transferaufwand (laufende Transfers und Kapitaltransfers)</b>	<b>5.700,00</b>	<b>5.700,00</b>	<b>0,00</b>
2231	Transferaufwand an Träger des öffentlichen Rechts	4.500,00	4.500,00	
2232	Transferaufwand an Beteiligungen			
2233	Transferaufwand an Unternehmen (mit Finanzunternehmen)	1.000,00	1.000,00	
2234	Transferaufwand an Haushalte und Organisationen ohne Erwerbscharakter	200,00	200,00	
2235	Transferaufwand an das Ausland			
2236	Investitions- und Tilgungszuschüsse zwischen Unternehmungen und Betrieben der Gebietskörperschaft und der Gebietskörperschaft			
2237	Nicht finanzierungswirksamer Transferaufwand			
<b>224</b>	<b>Finanzaufwand</b>	<b>0,00</b>	<b>0,00</b>	<b>0,00</b>
2241	Zinsen aus Finanzschulden, Finanzierungsleasing, Forderungskauf und derivativen Finanzinstrumenten mit Grundgeschäft			
2242	Zinsen und sonstige Aufwendungen aus derivativen Finanzinstrumenten ohne Grundgeschäft			
2243	Gewinnentnahmen von Unternehmungen und marktbestimmten Betrieben der Gebietskörperschaft (innerhalb der Gebietskörperschaft)			
2244	Sonstiger Finanzaufwand			
2245	Nicht finanzierungswirksamer Finanzaufwand			
<b>22</b>	<b>Summe Aufwendungen</b>	<b>81.500,00</b>	<b>81.500,00</b>	<b>0,00</b>
<b>SA0</b>	<b>Saldo (0) Nettoergebnis (21 - 22)</b>	<b>-79.900,00</b>	<b>-79.900,00</b>	<b>0,00</b>
<b>230</b>	<b>Entnahmen von Haushaltsrücklagen</b>	<b>0,00</b>	<b>0,00</b>	<b>0,00</b>
2301	Entnahmen von Haushaltsrücklagen			
<b>240</b>	<b>Zuweisung an Haushaltsrücklagen</b>	<b>0,00</b>	<b>0,00</b>	<b>0,00</b>
2401	Zuweisung an Haushaltsrücklagen			
<b>23</b>	<b>Summe Haushaltsrücklagen</b>	<b>0,00</b>	<b>0,00</b>	<b>0,00</b>
<b>SA00</b>	<b>Nettoergebnis nach Zuweisung und Entnahmen von Haushaltsrücklagen (Saldo 0 +/- SU23)</b>	<b>-79.900,00</b>	<b>-79.900,00</b>	<b>0,00</b>

## 2. Nachtragsvoranschlag 2021

Gemeinde Raasdorf

## NVA Ergebnishaushalt Bereichsbudget 1. und 2. Ebene (Anlage 1a)

### Unterricht, Erziehung, Sport und Wissenschaft (Gruppe 2)

MVAG	Mittelverwendungs- und -aufbringungsgruppen (1. und 2. Ebene)	VA 2021 inkl. NVA	VA 2021	2. NVA
<b>211</b>	<b>Erträge aus der operativen Verwaltungstätigkeit</b>	<b>32.000,00</b>	<b>500,00</b>	<b>31.500,00</b>
2111	Erträge aus eigenen Abgaben			
2112	Erträge aus Ertragsanteilen			
2113	Erträge aus Gebühren			
2114	Erträge aus Leistungen			
2115	Erträge aus Besitz und wirtschaftlicher Tätigkeit			
2116	Erträge aus Veräußerung und sonstige Erträge	32.000,00	500,00	31.500,00
2117	Nicht finanzierungswirksame operative Erträge			
<b>212</b>	<b>Erträge aus Transfers</b>	<b>0,00</b>	<b>5.000,00</b>	<b>-5.000,00</b>
2121	Transferertrag von Trägern des öffentlichen Rechts		5.000,00	-5.000,00
2122	Transferertrag von Beteiligungen			
2123	Transferertrag von Unternehmen (mit Finanzunternehmen)			
2124	Transferertrag von Haushalten und Organisationen ohne Erwerbscharakter			
2125	Transferertrag vom Ausland			
2126	Investitions- und Tilgungszuschüsse zwischen Unternehmungen und Betrieben der Gebietskörperschaft und der Gebietskörperschaft			
2127	Nicht finanzierungswirksamer Transferertrag			
<b>213</b>	<b>Finanzerträge</b>	<b>0,00</b>	<b>0,00</b>	<b>0,00</b>
2131	Erträge aus Zinsen			
2132	Erträge aus Zinsen aus derivativen Finanzinstrumenten ohne Grundgeschäft			
2133	Erträge aus Gewinnentnahmen von marktbestimmten Betrieben			
2134	Sonstige Finanzerträge			
2135	Erträge aus Dividenden/Gewinnausschüttungen			
2136	Sonstige nicht finanzierungswirksame Finanzerträge			
<b>21</b>	<b>Summe Erträge</b>	<b>32.000,00</b>	<b>5.500,00</b>	<b>26.500,00</b>
<b>221</b>	<b>Personalaufwand</b>	<b>0,00</b>	<b>0,00</b>	<b>0,00</b>
2211	Personalaufwand (Bezüge, Nebengeb., Mehrleistungen)			
2212	Gesetzlicher und freiwilliger Sozialaufwand			
2213	Sonstiger Personalaufwand			
2214	Nicht finanzierungswirksamer Personalaufwand			
<b>222</b>	<b>Sachaufwand (ohne Transferaufwand)</b>	<b>26.000,00</b>	<b>11.200,00</b>	<b>14.800,00</b>
2221	Gebrauchs- und Verbrauchsgüter, Handelswaren	2.000,00	2.000,00	
2222	Verwaltungs- und Betriebsaufwand	4.400,00	4.400,00	

## 2. Nachtragsvoranschlag 2021

Gemeinde Raasdorf

## NVA Ergebnishaushalt Bereichsbudget 1. und 2. Ebene (Anlage 1a)

### Unterricht, Erziehung, Sport und Wissenschaft (Gruppe 2)

MVAG	Mittelverwendungs- und -aufbringungsgruppen (1. und 2. Ebene)	VA 2021 inkl. NVA	VA 2021	2. NVA
2223	Leasing- und Mietaufwand	200,00	200,00	
2224	Instandhaltung	15.800,00	1.000,00	14.800,00
2225	Sonstiger Sachaufwand	3.500,00	3.500,00	
2226	Nicht finanzierungswirksamer Sachaufwand	100,00	100,00	
<b>223</b>	<b>Transferaufwand (laufende Transfers und Kapitaltransfers)</b>	<b>128.900,00</b>	<b>125.800,00</b>	<b>3.100,00</b>
2231	Transferaufwand an Träger des öffentlichen Rechts	127.100,00	124.000,00	3.100,00
2232	Transferaufwand an Beteiligungen			
2233	Transferaufwand an Unternehmen (mit Finanzunternehmen)			
2234	Transferaufwand an Haushalte und Organisationen ohne Erwerbscharakter	1.800,00	1.800,00	
2235	Transferaufwand an das Ausland			
2236	Investitions- und Tilgungszuschüsse zwischen Unternehmungen und Betrieben der Gebietskörperschaft und der Gebietskörperschaft			
2237	Nicht finanzierungswirksamer Transferaufwand			
<b>224</b>	<b>Finanzaufwand</b>	<b>0,00</b>	<b>0,00</b>	<b>0,00</b>
2241	Zinsen aus Finanzschulden, Finanzierungsleasing, Forderungskauf und derivativen Finanzinstrumenten mit Grundgeschäft			
2242	Zinsen und sonstige Aufwendungen aus derivativen Finanzinstrumenten ohne Grundgeschäft			
2243	Gewinnentnahmen von Unternehmungen und marktbestimmten Betrieben der Gebietskörperschaft (innerhalb der Gebietskörperschaft)			
2244	Sonstiger Finanzaufwand			
2245	Nicht finanzierungswirksamer Finanzaufwand			
<b>22</b>	<b>Summe Aufwendungen</b>	<b>154.900,00</b>	<b>137.000,00</b>	<b>17.900,00</b>
<b>SA0</b>	<b>Saldo (0) Nettoergebnis (21 - 22)</b>	<b>-122.900,00</b>	<b>-131.500,00</b>	<b>8.600,00</b>
<b>230</b>	<b>Entnahmen von Haushaltsrücklagen</b>	<b>30.000,00</b>	<b>59.000,00</b>	<b>-29.000,00</b>
2301	Entnahmen von Haushaltsrücklagen	30.000,00	59.000,00	-29.000,00
<b>240</b>	<b>Zuweisung an Haushaltsrücklagen</b>	<b>0,00</b>	<b>0,00</b>	<b>0,00</b>
2401	Zuweisung an Haushaltsrücklagen			
<b>23</b>	<b>Summe Haushaltsrücklagen</b>	<b>30.000,00</b>	<b>59.000,00</b>	<b>-29.000,00</b>
<b>SA00</b>	<b>Nettoergebnis nach Zuweisung und Entnahmen von Haushaltsrücklagen (Saldo 0 +/- SU23)</b>	<b>-92.900,00</b>	<b>-72.500,00</b>	<b>-20.400,00</b>

## 2. Nachtragsvoranschlag 2021

Gemeinde Raasdorf

## NVA Ergebnishaushalt Bereichsbudget 1. und 2. Ebene (Anlage 1a)

### Kunst, Kultur und Kultus (Gruppe 3)

MVAG	Mittelverwendungs- und -aufbringungsgruppen (1. und 2. Ebene)	VA 2021 inkl. NVA	VA 2021	2. NVA
<b>211</b>	<b>Erträge aus der operativen Verwaltungstätigkeit</b>	<b>2.300,00</b>	<b>2.300,00</b>	<b>0,00</b>
2111	Erträge aus eigenen Abgaben			
2112	Erträge aus Ertragsanteilen			
2113	Erträge aus Gebühren			
2114	Erträge aus Leistungen			
2115	Erträge aus Besitz und wirtschaftlicher Tätigkeit	1.500,00	1.500,00	
2116	Erträge aus Veräußerung und sonstige Erträge	800,00	800,00	
2117	Nicht finanzierungswirksame operative Erträge			
<b>212</b>	<b>Erträge aus Transfers</b>	<b>0,00</b>	<b>0,00</b>	<b>0,00</b>
2121	Transferertrag von Trägern des öffentlichen Rechts			
2122	Transferertrag von Beteiligungen			
2123	Transferertrag von Unternehmen (mit Finanzunternehmen)			
2124	Transferertrag von Haushalten und Organisationen ohne Erwerbscharakter			
2125	Transferertrag vom Ausland			
2126	Investitions- und Tilgungszuschüsse zwischen Unternehmungen und Betrieben der Gebietskörperschaft und der Gebietskörperschaft			
2127	Nicht finanzierungswirksamer Transferertrag			
<b>213</b>	<b>Finanzerträge</b>	<b>0,00</b>	<b>0,00</b>	<b>0,00</b>
2131	Erträge aus Zinsen			
2132	Erträge aus Zinsen aus derivativen Finanzinstrumenten ohne Grundgeschäft			
2133	Erträge aus Gewinnentnahmen von marktbestimmten Betrieben			
2134	Sonstige Finanzerträge			
2135	Erträge aus Dividenden/Gewinnausschüttungen			
2136	Sonstige nicht finanzierungswirksame Finanzerträge			
<b>21</b>	<b>Summe Erträge</b>	<b>2.300,00</b>	<b>2.300,00</b>	<b>0,00</b>
<b>221</b>	<b>Personalaufwand</b>	<b>16.000,00</b>	<b>16.000,00</b>	<b>0,00</b>
2211	Personalaufwand (Bezüge, Nebengeb., Mehrleistungen)	16.000,00	16.000,00	
2212	Gesetzlicher und freiwilliger Sozialaufwand			
2213	Sonstiger Personalaufwand			
2214	Nicht finanzierungswirksamer Personalaufwand			
<b>222</b>	<b>Sachaufwand (ohne Transferaufwand)</b>	<b>71.700,00</b>	<b>70.300,00</b>	<b>1.400,00</b>
2221	Gebrauchs- und Verbrauchsgüter, Handelswaren	800,00	800,00	
2222	Verwaltungs- und Betriebsaufwand	4.000,00	4.000,00	

## 2. Nachtragsvoranschlag 2021

Gemeinde Raasdorf

## NVA Ergebnishaushalt Bereichsbudget 1. und 2. Ebene (Anlage 1a)

### Kunst, Kultur und Kultus (Gruppe 3)

MVAG	Mittelverwendungs- und -aufbringungsgruppen (1. und 2. Ebene)	VA 2021 inkl. NVA	VA 2021	2. NVA
2223	Leasing- und Mietaufwand	21.000,00	21.000,00	
2224	Instandhaltung	6.900,00	5.500,00	1.400,00
2225	Sonstiger Sachaufwand	25.400,00	25.400,00	
2226	Nicht finanzierungswirksamer Sachaufwand	13.600,00	13.600,00	
<b>223</b>	<b>Transferaufwand (laufende Transfers und Kapitaltransfers)</b>	<b>2.500,00</b>	<b>2.500,00</b>	<b>0,00</b>
2231	Transferaufwand an Träger des öffentlichen Rechts			
2232	Transferaufwand an Beteiligungen			
2233	Transferaufwand an Unternehmen (mit Finanzunternehmen)			
2234	Transferaufwand an Haushalte und Organisationen ohne Erwerbscharakter	2.500,00	2.500,00	
2235	Transferaufwand an das Ausland			
2236	Investitions- und Tilgungszuschüsse zwischen Unternehmungen und Betrieben der Gebietskörperschaft und der Gebietskörperschaft			
2237	Nicht finanzierungswirksamer Transferaufwand			
<b>224</b>	<b>Finanzaufwand</b>	<b>1.200,00</b>	<b>1.200,00</b>	<b>0,00</b>
2241	Zinsen aus Finanzschulden, Finanzierungsleasing, Forderungskauf und derivativen Finanzinstrumenten mit Grundgeschäft	1.200,00	1.200,00	
2242	Zinsen und sonstige Aufwendungen aus derivativen Finanzinstrumenten ohne Grundgeschäft			
2243	Gewinnentnahmen von Unternehmungen und marktbestimmten Betrieben der Gebietskörperschaft (innerhalb der Gebietskörperschaft)			
2244	Sonstiger Finanzaufwand			
2245	Nicht finanzierungswirksamer Finanzaufwand			
<b>22</b>	<b>Summe Aufwendungen</b>	<b>91.400,00</b>	<b>90.000,00</b>	<b>1.400,00</b>
<b>SA0</b>	<b>Saldo (0) Nettoergebnis (21 - 22)</b>	<b>-89.100,00</b>	<b>-87.700,00</b>	<b>-1.400,00</b>
<b>230</b>	<b>Entnahmen von Haushaltsrücklagen</b>	<b>0,00</b>	<b>0,00</b>	<b>0,00</b>
2301	Entnahmen von Haushaltsrücklagen			
<b>240</b>	<b>Zuweisung an Haushaltsrücklagen</b>	<b>0,00</b>	<b>0,00</b>	<b>0,00</b>
2401	Zuweisung an Haushaltsrücklagen			
<b>23</b>	<b>Summe Haushaltsrücklagen</b>	<b>0,00</b>	<b>0,00</b>	<b>0,00</b>
<b>SA00</b>	<b>Nettoergebnis nach Zuweisung und Entnahmen von Haushaltsrücklagen (Saldo 0 +/- SU23)</b>	<b>-89.100,00</b>	<b>-87.700,00</b>	<b>-1.400,00</b>

## 2. Nachtragsvoranschlag 2021

Gemeinde Raasdorf

## NVA Ergebnishaushalt Bereichsbudget 1. und 2. Ebene (Anlage 1a)

### Soziale Wohlfahrt und Wohnbauförderung (Gruppe 4)

MVAG	Mittelverwendungs- und -aufbringungsgruppen (1. und 2. Ebene)	VA 2021 inkl. NVA	VA 2021	2. NVA
<b>211</b>	<b>Erträge aus der operativen Verwaltungstätigkeit</b>	<b>500,00</b>	<b>500,00</b>	<b>0,00</b>
2111	Erträge aus eigenen Abgaben			
2112	Erträge aus Ertragsanteilen			
2113	Erträge aus Gebühren			
2114	Erträge aus Leistungen			
2115	Erträge aus Besitz und wirtschaftlicher Tätigkeit			
2116	Erträge aus Veräußerung und sonstige Erträge	500,00	500,00	
2117	Nicht finanzierungswirksame operative Erträge			
<b>212</b>	<b>Erträge aus Transfers</b>	<b>0,00</b>	<b>0,00</b>	<b>0,00</b>
2121	Transferertrag von Trägern des öffentlichen Rechts			
2122	Transferertrag von Beteiligungen			
2123	Transferertrag von Unternehmen (mit Finanzunternehmen)			
2124	Transferertrag von Haushalten und Organisationen ohne Erwerbscharakter			
2125	Transferertrag vom Ausland			
2126	Investitions- und Tilgungszuschüsse zwischen Unternehmungen und Betrieben der Gebietskörperschaft und der Gebietskörperschaft			
2127	Nicht finanzierungswirksamer Transferertrag			
<b>213</b>	<b>Finanzerträge</b>	<b>0,00</b>	<b>0,00</b>	<b>0,00</b>
2131	Erträge aus Zinsen			
2132	Erträge aus Zinsen aus derivativen Finanzinstrumenten ohne Grundgeschäft			
2133	Erträge aus Gewinnentnahmen von marktbestimmten Betrieben			
2134	Sonstige Finanzerträge			
2135	Erträge aus Dividenden/Gewinnausschüttungen			
2136	Sonstige nicht finanzierungswirksame Finanzerträge			
<b>21</b>	<b>Summe Erträge</b>	<b>500,00</b>	<b>500,00</b>	<b>0,00</b>
<b>221</b>	<b>Personalaufwand</b>	<b>0,00</b>	<b>0,00</b>	<b>0,00</b>
2211	Personalaufwand (Bezüge, Nebengeb., Mehrleistungen)			
2212	Gesetzlicher und freiwilliger Sozialaufwand			
2213	Sonstiger Personalaufwand			
2214	Nicht finanzierungswirksamer Personalaufwand			
<b>222</b>	<b>Sachaufwand (ohne Transferaufwand)</b>	<b>2.400,00</b>	<b>2.400,00</b>	<b>0,00</b>
2221	Gebrauchs- und Verbrauchsgüter, Handelswaren	400,00	400,00	
2222	Verwaltungs- und Betriebsaufwand			

## 2. Nachtragsvoranschlag 2021

Gemeinde Raasdorf

## NVA Ergebnishaushalt Bereichsbudget 1. und 2. Ebene (Anlage 1a)

### Soziale Wohlfahrt und Wohnbauförderung (Gruppe 4)

MVAG	Mittelverwendungs- und -aufbringungsgruppen (1. und 2. Ebene)	VA 2021 inkl. NVA	VA 2021	2. NVA
2223	Leasing- und Mietaufwand			
2224	Instandhaltung			
2225	Sonstiger Sachaufwand	2.000,00	2.000,00	
2226	Nicht finanzierungswirksamer Sachaufwand			
<b>223</b>	<b>Transferaufwand (laufende Transfers und Kapitaltransfers)</b>	<b>173.800,00</b>	<b>163.800,00</b>	<b>10.000,00</b>
2231	Transferaufwand an Träger des öffentlichen Rechts	170.000,00	160.000,00	10.000,00
2232	Transferaufwand an Beteiligungen			
2233	Transferaufwand an Unternehmen (mit Finanzunternehmen)			
2234	Transferaufwand an Haushalte und Organisationen ohne Erwerbscharakter	3.800,00	3.800,00	
2235	Transferaufwand an das Ausland			
2236	Investitions- und Tilgungszuschüsse zwischen Unternehmungen und Betrieben der Gebietskörperschaft und der Gebietskörperschaft			
2237	Nicht finanzierungswirksamer Transferaufwand			
<b>224</b>	<b>Finanzaufwand</b>	<b>0,00</b>	<b>0,00</b>	<b>0,00</b>
2241	Zinsen aus Finanzschulden, Finanzierungsleasing, Forderungskauf und derivativen Finanzinstrumenten mit Grundgeschäft			
2242	Zinsen und sonstige Aufwendungen aus derivativen Finanzinstrumenten ohne Grundgeschäft			
2243	Gewinnentnahmen von Unternehmungen und marktbestimmten Betrieben der Gebietskörperschaft (innerhalb der Gebietskörperschaft)			
2244	Sonstiger Finanzaufwand			
2245	Nicht finanzierungswirksamer Finanzaufwand			
<b>22</b>	<b>Summe Aufwendungen</b>	<b>176.200,00</b>	<b>166.200,00</b>	<b>10.000,00</b>
<b>SA0</b>	<b>Saldo (0) Nettoergebnis (21 - 22)</b>	<b>-175.700,00</b>	<b>-165.700,00</b>	<b>-10.000,00</b>
<b>230</b>	<b>Entnahmen von Haushaltsrücklagen</b>	<b>0,00</b>	<b>0,00</b>	<b>0,00</b>
2301	Entnahmen von Haushaltsrücklagen			
<b>240</b>	<b>Zuweisung an Haushaltsrücklagen</b>	<b>0,00</b>	<b>0,00</b>	<b>0,00</b>
2401	Zuweisung an Haushaltsrücklagen			
<b>23</b>	<b>Summe Haushaltsrücklagen</b>	<b>0,00</b>	<b>0,00</b>	<b>0,00</b>
<b>SA00</b>	<b>Nettoergebnis nach Zuweisung und Entnahmen von Haushaltsrücklagen (Saldo 0 +/- SU23)</b>	<b>-175.700,00</b>	<b>-165.700,00</b>	<b>-10.000,00</b>

## 2. Nachtragsvoranschlag 2021

Gemeinde Raasdorf

## NVA Ergebnishaushalt Bereichsbudget 1. und 2. Ebene (Anlage 1a)

### Gesundheit (Gruppe 5)

MVAG	Mittelverwendungs- und -aufbringungsgruppen (1. und 2. Ebene)	VA 2021 inkl. NVA	VA 2021	2. NVA
<b>211</b>	<b>Erträge aus der operativen Verwaltungstätigkeit</b>	<b>3.000,00</b>	<b>3.000,00</b>	<b>0,00</b>
2111	Erträge aus eigenen Abgaben			
2112	Erträge aus Ertragsanteilen			
2113	Erträge aus Gebühren			
2114	Erträge aus Leistungen	500,00	500,00	
2115	Erträge aus Besitz und wirtschaftlicher Tätigkeit			
2116	Erträge aus Veräußerung und sonstige Erträge	2.500,00	2.500,00	
2117	Nicht finanzierungswirksame operative Erträge			
<b>212</b>	<b>Erträge aus Transfers</b>	<b>0,00</b>	<b>0,00</b>	<b>0,00</b>
2121	Transferertrag von Trägern des öffentlichen Rechts			
2122	Transferertrag von Beteiligungen			
2123	Transferertrag von Unternehmen (mit Finanzunternehmen)			
2124	Transferertrag von Haushalten und Organisationen ohne Erwerbscharakter			
2125	Transferertrag vom Ausland			
2126	Investitions- und Tilgungszuschüsse zwischen Unternehmungen und Betrieben der Gebietskörperschaft und der Gebietskörperschaft			
2127	Nicht finanzierungswirksamer Transferertrag			
<b>213</b>	<b>Finanzerträge</b>	<b>0,00</b>	<b>0,00</b>	<b>0,00</b>
2131	Erträge aus Zinsen			
2132	Erträge aus Zinsen aus derivativen Finanzinstrumenten ohne Grundgeschäft			
2133	Erträge aus Gewinnentnahmen von marktbestimmten Betrieben			
2134	Sonstige Finanzerträge			
2135	Erträge aus Dividenden/Gewinnausschüttungen			
2136	Sonstige nicht finanzierungswirksame Finanzerträge			
<b>21</b>	<b>Summe Erträge</b>	<b>3.000,00</b>	<b>3.000,00</b>	<b>0,00</b>
<b>221</b>	<b>Personalaufwand</b>	<b>0,00</b>	<b>0,00</b>	<b>0,00</b>
2211	Personalaufwand (Bezüge, Nebengeb., Mehrleistungen)			
2212	Gesetzlicher und freiwilliger Sozialaufwand			
2213	Sonstiger Personalaufwand			
2214	Nicht finanzierungswirksamer Personalaufwand			
<b>222</b>	<b>Sachaufwand (ohne Transferaufwand)</b>	<b>3.500,00</b>	<b>3.500,00</b>	<b>0,00</b>
2221	Gebrauchs- und Verbrauchsgüter, Handelswaren			
2222	Verwaltungs- und Betriebsaufwand			

## 2. Nachtragsvoranschlag 2021

Gemeinde Raasdorf

## NVA Ergebnishaushalt Bereichsbudget 1. und 2. Ebene (Anlage 1a)

### Gesundheit (Gruppe 5)

MVAG	Mittelverwendungs- und -aufbringungsgruppen (1. und 2. Ebene)	VA 2021 inkl. NVA	VA 2021	2. NVA
2223	Leasing- und Mietaufwand			
2224	Instandhaltung			
2225	Sonstiger Sachaufwand	3.500,00	3.500,00	
2226	Nicht finanzierungswirksamer Sachaufwand			
<b>223</b>	<b>Transferaufwand (laufende Transfers und Kapitaltransfers)</b>	<b>220.200,00</b>	<b>220.200,00</b>	<b>0,00</b>
2231	Transferaufwand an Träger des öffentlichen Rechts	220.200,00	220.200,00	
2232	Transferaufwand an Beteiligungen			
2233	Transferaufwand an Unternehmen (mit Finanzunternehmen)			
2234	Transferaufwand an Haushalte und Organisationen ohne Erwerbscharakter			
2235	Transferaufwand an das Ausland			
2236	Investitions- und Tilgungszuschüsse zwischen Unternehmungen und Betrieben der Gebietskörperschaft und der Gebietskörperschaft			
2237	Nicht finanzierungswirksamer Transferaufwand			
<b>224</b>	<b>Finanzaufwand</b>	<b>0,00</b>	<b>0,00</b>	<b>0,00</b>
2241	Zinsen aus Finanzschulden, Finanzierungsleasing, Forderungskauf und derivativen Finanzinstrumenten mit Grundgeschäft			
2242	Zinsen und sonstige Aufwendungen aus derivativen Finanzinstrumenten ohne Grundgeschäft			
2243	Gewinnentnahmen von Unternehmungen und marktbestimmten Betrieben der Gebietskörperschaft (innerhalb der Gebietskörperschaft)			
2244	Sonstiger Finanzaufwand			
2245	Nicht finanzierungswirksamer Finanzaufwand			
<b>22</b>	<b>Summe Aufwendungen</b>	<b>223.700,00</b>	<b>223.700,00</b>	<b>0,00</b>
<b>SA0</b>	<b>Saldo (0) Nettoergebnis (21 - 22)</b>	<b>-220.700,00</b>	<b>-220.700,00</b>	<b>0,00</b>
<b>230</b>	<b>Entnahmen von Haushaltsrücklagen</b>	<b>0,00</b>	<b>0,00</b>	<b>0,00</b>
2301	Entnahmen von Haushaltsrücklagen			
<b>240</b>	<b>Zuweisung an Haushaltsrücklagen</b>	<b>0,00</b>	<b>0,00</b>	<b>0,00</b>
2401	Zuweisung an Haushaltsrücklagen			
<b>23</b>	<b>Summe Haushaltsrücklagen</b>	<b>0,00</b>	<b>0,00</b>	<b>0,00</b>
<b>SA00</b>	<b>Nettoergebnis nach Zuweisung und Entnahmen von Haushaltsrücklagen (Saldo 0 +/- SU23)</b>	<b>-220.700,00</b>	<b>-220.700,00</b>	<b>0,00</b>

## 2. Nachtragsvoranschlag 2021

Gemeinde Raasdorf

## NVA Ergebnishaushalt Bereichsbudget 1. und 2. Ebene (Anlage 1a)

### Straßen- und Wasserbau, Verkehr (Gruppe 6)

MVAG	Mittelverwendungs- und -aufbringungsgruppen (1. und 2. Ebene)	VA 2021 inkl. NVA	VA 2021	2. NVA
<b>211</b>	<b>Erträge aus der operativen Verwaltungstätigkeit</b>	<b>322.000,00</b>	<b>148.000,00</b>	<b>174.000,00</b>
2111	Erträge aus eigenen Abgaben			
2112	Erträge aus Ertragsanteilen			
2113	Erträge aus Gebühren			
2114	Erträge aus Leistungen			
2115	Erträge aus Besitz und wirtschaftlicher Tätigkeit			
2116	Erträge aus Veräußerung und sonstige Erträge	322.000,00	148.000,00	174.000,00
2117	Nicht finanzierungswirksame operative Erträge			
<b>212</b>	<b>Erträge aus Transfers</b>	<b>245.000,00</b>	<b>250.000,00</b>	<b>-5.000,00</b>
2121	Transferertrag von Trägern des öffentlichen Rechts	220.000,00	235.000,00	-15.000,00
2122	Transferertrag von Beteiligungen			
2123	Transferertrag von Unternehmen (mit Finanzunternehmen)			
2124	Transferertrag von Haushalten und Organisationen ohne Erwerbscharakter	25.000,00	15.000,00	10.000,00
2125	Transferertrag vom Ausland			
2126	Investitions- und Tilgungszuschüsse zwischen Unternehmungen und Betrieben der Gebietskörperschaft und der Gebietskörperschaft			
2127	Nicht finanzierungswirksamer Transferertrag			
<b>213</b>	<b>Finanzerträge</b>	<b>0,00</b>	<b>0,00</b>	<b>0,00</b>
2131	Erträge aus Zinsen			
2132	Erträge aus Zinsen aus derivativen Finanzinstrumenten ohne Grundgeschäft			
2133	Erträge aus Gewinnentnahmen von marktbestimmten Betrieben			
2134	Sonstige Finanzerträge			
2135	Erträge aus Dividenden/Gewinnausschüttungen			
2136	Sonstige nicht finanzierungswirksame Finanzerträge			
<b>21</b>	<b>Summe Erträge</b>	<b>567.000,00</b>	<b>398.000,00</b>	<b>169.000,00</b>
<b>221</b>	<b>Personalaufwand</b>	<b>0,00</b>	<b>0,00</b>	<b>0,00</b>
2211	Personalaufwand (Bezüge, Nebengeb., Mehrleistungen)			
2212	Gesetzlicher und freiwilliger Sozialaufwand			
2213	Sonstiger Personalaufwand			
2214	Nicht finanzierungswirksamer Personalaufwand			
<b>222</b>	<b>Sachaufwand (ohne Transferaufwand)</b>	<b>532.400,00</b>	<b>132.500,00</b>	<b>399.900,00</b>
2221	Gebrauchs- und Verbrauchsgüter, Handelswaren	9.000,00	500,00	8.500,00
2222	Verwaltungs- und Betriebsaufwand	7.700,00	7.700,00	

## 2. Nachtragsvoranschlag 2021

Gemeinde Raasdorf

## NVA Ergebnishaushalt Bereichsbudget 1. und 2. Ebene (Anlage 1a)

### Straßen- und Wasserbau, Verkehr (Gruppe 6)

MVAG	Mittelverwendungs- und -aufbringungsgruppen (1. und 2. Ebene)	VA 2021 inkl. NVA	VA 2021	2. NVA
2223	Leasing- und Mietaufwand	3.000,00	1.600,00	1.400,00
2224	Instandhaltung	5.000,00	5.000,00	
2225	Sonstiger Sachaufwand	415.000,00	25.000,00	390.000,00
2226	Nicht finanzierungswirksamer Sachaufwand	92.700,00	92.700,00	
<b>223</b>	<b>Transferaufwand (laufende Transfers und Kapitaltransfers)</b>	<b>2.000,00</b>	<b>2.000,00</b>	<b>0,00</b>
2231	Transferaufwand an Träger des öffentlichen Rechts	2.000,00	2.000,00	
2232	Transferaufwand an Beteiligungen			
2233	Transferaufwand an Unternehmen (mit Finanzunternehmen)			
2234	Transferaufwand an Haushalte und Organisationen ohne Erwerbscharakter			
2235	Transferaufwand an das Ausland			
2236	Investitions- und Tilgungszuschüsse zwischen Unternehmungen und Betrieben der Gebietskörperschaft und der Gebietskörperschaft			
2237	Nicht finanzierungswirksamer Transferaufwand			
<b>224</b>	<b>Finanzaufwand</b>	<b>3.900,00</b>	<b>3.900,00</b>	<b>0,00</b>
2241	Zinsen aus Finanzschulden, Finanzierungsleasing, Forderungskauf und derivativen Finanzinstrumenten mit Grundgeschäft	3.900,00	3.900,00	
2242	Zinsen und sonstige Aufwendungen aus derivativen Finanzinstrumenten ohne Grundgeschäft			
2243	Gewinnentnahmen von Unternehmungen und marktbestimmten Betrieben der Gebietskörperschaft (innerhalb der Gebietskörperschaft)			
2244	Sonstiger Finanzaufwand			
2245	Nicht finanzierungswirksamer Finanzaufwand			
<b>22</b>	<b>Summe Aufwendungen</b>	<b>538.300,00</b>	<b>138.400,00</b>	<b>399.900,00</b>
<b>SA0</b>	<b>Saldo (0) Nettoergebnis (21 - 22)</b>	<b>28.700,00</b>	<b>259.600,00</b>	<b>-230.900,00</b>
<b>230</b>	<b>Entnahmen von Haushaltsrücklagen</b>	<b>0,00</b>	<b>72.500,00</b>	<b>-72.500,00</b>
2301	Entnahmen von Haushaltsrücklagen		72.500,00	-72.500,00
<b>240</b>	<b>Zuweisung an Haushaltsrücklagen</b>	<b>308.600,00</b>	<b>0,00</b>	<b>308.600,00</b>
2401	Zuweisung an Haushaltsrücklagen	308.600,00		308.600,00
<b>23</b>	<b>Summe Haushaltsrücklagen</b>	<b>-308.600,00</b>	<b>72.500,00</b>	<b>-381.100,00</b>
<b>SA00</b>	<b>Nettoergebnis nach Zuweisung und Entnahmen von Haushaltsrücklagen (Saldo 0 +/- SU23)</b>	<b>-279.900,00</b>	<b>332.100,00</b>	<b>-612.000,00</b>

## 2. Nachtragsvoranschlag 2021

Gemeinde Raasdorf

## NVA Ergebnishaushalt Bereichsbudget 1. und 2. Ebene (Anlage 1a)

### Wirtschaftsförderung (Gruppe 7)

MVAG	Mittelverwendungs- und -aufbringungsgruppen (1. und 2. Ebene)	VA 2021 inkl. NVA	VA 2021	2. NVA
<b>211</b>	<b>Erträge aus der operativen Verwaltungstätigkeit</b>	<b>8.500,00</b>	<b>0,00</b>	<b>8.500,00</b>
2111	Erträge aus eigenen Abgaben			
2112	Erträge aus Ertragsanteilen			
2113	Erträge aus Gebühren			
2114	Erträge aus Leistungen			
2115	Erträge aus Besitz und wirtschaftlicher Tätigkeit			
2116	Erträge aus Veräußerung und sonstige Erträge	8.500,00		8.500,00
2117	Nicht finanzierungswirksame operative Erträge			
<b>212</b>	<b>Erträge aus Transfers</b>	<b>2.200,00</b>	<b>2.200,00</b>	<b>0,00</b>
2121	Transferertrag von Trägern des öffentlichen Rechts	2.200,00	2.200,00	
2122	Transferertrag von Beteiligungen			
2123	Transferertrag von Unternehmen (mit Finanzunternehmen)			
2124	Transferertrag von Haushalten und Organisationen ohne Erwerbscharakter			
2125	Transferertrag vom Ausland			
2126	Investitions- und Tilgungszuschüsse zwischen Unternehmungen und Betrieben der Gebietskörperschaft und der Gebietskörperschaft			
2127	Nicht finanzierungswirksamer Transferertrag			
<b>213</b>	<b>Finanzerträge</b>	<b>0,00</b>	<b>0,00</b>	<b>0,00</b>
2131	Erträge aus Zinsen			
2132	Erträge aus Zinsen aus derivativen Finanzinstrumenten ohne Grundgeschäft			
2133	Erträge aus Gewinnentnahmen von marktbestimmten Betrieben			
2134	Sonstige Finanzerträge			
2135	Erträge aus Dividenden/Gewinnausschüttungen			
2136	Sonstige nicht finanzierungswirksame Finanzerträge			
<b>21</b>	<b>Summe Erträge</b>	<b>10.700,00</b>	<b>2.200,00</b>	<b>8.500,00</b>
<b>221</b>	<b>Personalaufwand</b>	<b>0,00</b>	<b>0,00</b>	<b>0,00</b>
2211	Personalaufwand (Bezüge, Nebengeb., Mehrleistungen)			
2212	Gesetzlicher und freiwilliger Sozialaufwand			
2213	Sonstiger Personalaufwand			
2214	Nicht finanzierungswirksamer Personalaufwand			
<b>222</b>	<b>Sachaufwand (ohne Transferaufwand)</b>	<b>63.400,00</b>	<b>63.400,00</b>	<b>0,00</b>
2221	Gebrauchs- und Verbrauchsgüter, Handelswaren			
2222	Verwaltungs- und Betriebsaufwand			

## 2. Nachtragsvoranschlag 2021

Gemeinde Raasdorf

## NVA Ergebnishaushalt Bereichsbudget 1. und 2. Ebene (Anlage 1a)

### Wirtschaftsförderung (Gruppe 7)

MVAG	Mittelverwendungs- und -aufbringungsgruppen (1. und 2. Ebene)	VA 2021 inkl. NVA	VA 2021	2. NVA
2223	Leasing- und Mietaufwand			
2224	Instandhaltung			
2225	Sonstiger Sachaufwand			
2226	Nicht finanzierungswirksamer Sachaufwand	63.400,00	63.400,00	
<b>223</b>	<b>Transferaufwand (laufende Transfers und Kapitaltransfers)</b>	<b>0,00</b>	<b>0,00</b>	<b>0,00</b>
2231	Transferaufwand an Träger des öffentlichen Rechts			
2232	Transferaufwand an Beteiligungen			
2233	Transferaufwand an Unternehmen (mit Finanzunternehmen)			
2234	Transferaufwand an Haushalte und Organisationen ohne Erwerbscharakter			
2235	Transferaufwand an das Ausland			
2236	Investitions- und Tilgungszuschüsse zwischen Unternehmungen und Betrieben der Gebietskörperschaft und der Gebietskörperschaft			
2237	Nicht finanzierungswirksamer Transferaufwand			
<b>224</b>	<b>Finanzaufwand</b>	<b>0,00</b>	<b>0,00</b>	<b>0,00</b>
2241	Zinsen aus Finanzschulden, Finanzierungsleasing, Forderungskauf und derivativen Finanzinstrumenten mit Grundgeschäft			
2242	Zinsen und sonstige Aufwendungen aus derivativen Finanzinstrumenten ohne Grundgeschäft			
2243	Gewinnentnahmen von Unternehmungen und marktbestimmten Betrieben der Gebietskörperschaft (innerhalb der Gebietskörperschaft)			
2244	Sonstiger Finanzaufwand			
2245	Nicht finanzierungswirksamer Finanzaufwand			
<b>22</b>	<b>Summe Aufwendungen</b>	<b>63.400,00</b>	<b>63.400,00</b>	<b>0,00</b>
<b>SA0</b>	<b>Saldo (0) Nettoergebnis (21 - 22)</b>	<b>-52.700,00</b>	<b>-61.200,00</b>	<b>8.500,00</b>
<b>230</b>	<b>Entnahmen von Haushaltsrücklagen</b>	<b>0,00</b>	<b>8.500,00</b>	<b>-8.500,00</b>
2301	Entnahmen von Haushaltsrücklagen		8.500,00	-8.500,00
<b>240</b>	<b>Zuweisung an Haushaltsrücklagen</b>	<b>0,00</b>	<b>0,00</b>	<b>0,00</b>
2401	Zuweisung an Haushaltsrücklagen			
<b>23</b>	<b>Summe Haushaltsrücklagen</b>	<b>0,00</b>	<b>8.500,00</b>	<b>-8.500,00</b>
<b>SA00</b>	<b>Nettoergebnis nach Zuweisung und Entnahmen von Haushaltsrücklagen (Saldo 0 +/- SU23)</b>	<b>-52.700,00</b>	<b>-52.700,00</b>	<b>0,00</b>

## 2. Nachtragsvoranschlag 2021

Gemeinde Raasdorf

## NVA Ergebnishaushalt Bereichsbudget 1. und 2. Ebene (Anlage 1a)

### Dienstleistungen (Gruppe 8)

MVAG	Mittelverwendungs- und -aufbringungsgruppen (1. und 2. Ebene)	VA 2021 inkl. NVA	VA 2021	2. NVA
<b>211</b>	<b>Erträge aus der operativen Verwaltungstätigkeit</b>	<b>373.700,00</b>	<b>327.900,00</b>	<b>45.800,00</b>
2111	Erträge aus eigenen Abgaben			
2112	Erträge aus Ertragsanteilen			
2113	Erträge aus Gebühren	248.100,00	246.300,00	1.800,00
2114	Erträge aus Leistungen	4.100,00	4.100,00	
2115	Erträge aus Besitz und wirtschaftlicher Tätigkeit	57.200,00	57.200,00	
2116	Erträge aus Veräußerung und sonstige Erträge	64.300,00	20.300,00	44.000,00
2117	Nicht finanzierungswirksame operative Erträge			
<b>212</b>	<b>Erträge aus Transfers</b>	<b>104.900,00</b>	<b>104.900,00</b>	<b>0,00</b>
2121	Transferertrag von Trägern des öffentlichen Rechts	59.000,00	59.000,00	
2122	Transferertrag von Beteiligungen			
2123	Transferertrag von Unternehmen (mit Finanzunternehmen)			
2124	Transferertrag von Haushalten und Organisationen ohne Erwerbscharakter			
2125	Transferertrag vom Ausland			
2126	Investitions- und Tilgungszuschüsse zwischen Unternehmungen und Betrieben der Gebietskörperschaft und der Gebietskörperschaft			
2127	Nicht finanzierungswirksamer Transferertrag	45.900,00	45.900,00	
<b>213</b>	<b>Finanzerträge</b>	<b>0,00</b>	<b>0,00</b>	<b>0,00</b>
2131	Erträge aus Zinsen			
2132	Erträge aus Zinsen aus derivativen Finanzinstrumenten ohne Grundgeschäft			
2133	Erträge aus Gewinnentnahmen von marktbestimmten Betrieben			
2134	Sonstige Finanzerträge			
2135	Erträge aus Dividenden/Gewinnausschüttungen			
2136	Sonstige nicht finanzierungswirksame Finanzerträge			
<b>21</b>	<b>Summe Erträge</b>	<b>478.600,00</b>	<b>432.800,00</b>	<b>45.800,00</b>
<b>221</b>	<b>Personalaufwand</b>	<b>0,00</b>	<b>0,00</b>	<b>0,00</b>
2211	Personalaufwand (Bezüge, Nebengeb., Mehrleistungen)			
2212	Gesetzlicher und freiwilliger Sozialaufwand			
2213	Sonstiger Personalaufwand			
2214	Nicht finanzierungswirksamer Personalaufwand			
<b>222</b>	<b>Sachaufwand (ohne Transferaufwand)</b>	<b>549.700,00</b>	<b>525.300,00</b>	<b>24.400,00</b>
2221	Gebrauchs- und Verbrauchsgüter, Handelswaren	69.900,00	67.400,00	2.500,00
2222	Verwaltungs- und Betriebsaufwand	71.400,00	65.300,00	6.100,00

## 2. Nachtragsvoranschlag 2021

Gemeinde Raasdorf

## NVA Ergebnishaushalt Bereichsbudget 1. und 2. Ebene (Anlage 1a)

### Dienstleistungen (Gruppe 8)

MVAG	Mittelverwendungs- und -aufbringungsgruppen (1. und 2. Ebene)	VA 2021 inkl. NVA	VA 2021	2. NVA
2223	Leasing- und Mietaufwand	4.800,00	3.500,00	1.300,00
2224	Instandhaltung	111.200,00	108.000,00	3.200,00
2225	Sonstiger Sachaufwand	181.600,00	170.300,00	11.300,00
2226	Nicht finanzierungswirksamer Sachaufwand	110.800,00	110.800,00	
<b>223</b>	<b>Transferaufwand (laufende Transfers und Kapitaltransfers)</b>	<b>0,00</b>	<b>0,00</b>	<b>0,00</b>
2231	Transferaufwand an Träger des öffentlichen Rechts			
2232	Transferaufwand an Beteiligungen			
2233	Transferaufwand an Unternehmen (mit Finanzunternehmen)			
2234	Transferaufwand an Haushalte und Organisationen ohne Erwerbscharakter			
2235	Transferaufwand an das Ausland			
2236	Investitions- und Tilgungszuschüsse zwischen Unternehmungen und Betrieben der Gebietskörperschaft und der Gebietskörperschaft			
2237	Nicht finanzierungswirksamer Transferaufwand			
<b>224</b>	<b>Finanzaufwand</b>	<b>12.800,00</b>	<b>12.800,00</b>	<b>0,00</b>
2241	Zinsen aus Finanzschulden, Finanzierungsleasing, Forderungskauf und derivativen Finanzinstrumenten mit Grundgeschäft	12.800,00	12.800,00	
2242	Zinsen und sonstige Aufwendungen aus derivativen Finanzinstrumenten ohne Grundgeschäft			
2243	Gewinnentnahmen von Unternehmungen und marktbestimmten Betrieben der Gebietskörperschaft (innerhalb der Gebietskörperschaft)			
2244	Sonstiger Finanzaufwand			
2245	Nicht finanzierungswirksamer Finanzaufwand			
<b>22</b>	<b>Summe Aufwendungen</b>	<b>562.500,00</b>	<b>538.100,00</b>	<b>24.400,00</b>
<b>SA0</b>	<b>Saldo (0) Nettoergebnis (21 - 22)</b>	<b>-83.900,00</b>	<b>-105.300,00</b>	<b>21.400,00</b>
<b>230</b>	<b>Entnahmen von Haushaltsrücklagen</b>	<b>0,00</b>	<b>37.500,00</b>	<b>-37.500,00</b>
2301	Entnahmen von Haushaltsrücklagen		37.500,00	-37.500,00
<b>240</b>	<b>Zuweisung an Haushaltsrücklagen</b>	<b>500,00</b>	<b>0,00</b>	<b>500,00</b>
2401	Zuweisung an Haushaltsrücklagen	500,00		500,00
<b>23</b>	<b>Summe Haushaltsrücklagen</b>	<b>-500,00</b>	<b>37.500,00</b>	<b>-38.000,00</b>
<b>SA00</b>	<b>Nettoergebnis nach Zuweisung und Entnahmen von Haushaltsrücklagen (Saldo 0 +/- SU23)</b>	<b>-84.400,00</b>	<b>-67.800,00</b>	<b>-16.600,00</b>

## 2. Nachtragsvoranschlag 2021

Gemeinde Raasdorf

## NVA Ergebnishaushalt Bereichsbudget 1. und 2. Ebene (Anlage 1a)

### Finanzwirtschaft (Gruppe 9)

MVAG	Mittelverwendungs- und -aufbringungsgruppen (1. und 2. Ebene)	VA 2021 inkl. NVA	VA 2021	2. NVA
<b>211</b>	<b>Erträge aus der operativen Verwaltungstätigkeit</b>	<b>1.206.200,00</b>	<b>1.096.200,00</b>	<b>110.000,00</b>
2111	Erträge aus eigenen Abgaben	611.000,00	611.000,00	
2112	Erträge aus Ertragsanteilen	591.000,00	481.000,00	110.000,00
2113	Erträge aus Gebühren			
2114	Erträge aus Leistungen			
2115	Erträge aus Besitz und wirtschaftlicher Tätigkeit			
2116	Erträge aus Veräußerung und sonstige Erträge	4.200,00	4.200,00	
2117	Nicht finanzierungswirksame operative Erträge			
<b>212</b>	<b>Erträge aus Transfers</b>	<b>17.700,00</b>	<b>3.600,00</b>	<b>14.100,00</b>
2121	Transferertrag von Trägern des öffentlichen Rechts	17.700,00	3.600,00	14.100,00
2122	Transferertrag von Beteiligungen			
2123	Transferertrag von Unternehmen (mit Finanzunternehmen)			
2124	Transferertrag von Haushalten und Organisationen ohne Erwerbscharakter			
2125	Transferertrag vom Ausland			
2126	Investitions- und Tilgungszuschüsse zwischen Unternehmungen und Betrieben der Gebietskörperschaft und der Gebietskörperschaft			
2127	Nicht finanzierungswirksamer Transferertrag			
<b>213</b>	<b>Finanzerträge</b>	<b>3.000,00</b>	<b>3.000,00</b>	<b>0,00</b>
2131	Erträge aus Zinsen	3.000,00	3.000,00	
2132	Erträge aus Zinsen aus derivativen Finanzinstrumenten ohne Grundgeschäft			
2133	Erträge aus Gewinnentnahmen von marktbestimmten Betrieben			
2134	Sonstige Finanzerträge			
2135	Erträge aus Dividenden/Gewinnausschüttungen			
2136	Sonstige nicht finanzierungswirksame Finanzerträge			
<b>21</b>	<b>Summe Erträge</b>	<b>1.226.900,00</b>	<b>1.102.800,00</b>	<b>124.100,00</b>
<b>221</b>	<b>Personalaufwand</b>	<b>0,00</b>	<b>0,00</b>	<b>0,00</b>
2211	Personalaufwand (Bezüge, Nebengeb., Mehrleistungen)			
2212	Gesetzlicher und freiwilliger Sozialaufwand			
2213	Sonstiger Personalaufwand			
2214	Nicht finanzierungswirksamer Personalaufwand			
<b>222</b>	<b>Sachaufwand (ohne Transferaufwand)</b>	<b>3.500,00</b>	<b>3.500,00</b>	<b>0,00</b>
2221	Gebrauchs- und Verbrauchsgüter, Handelswaren			
2222	Verwaltungs- und Betriebsaufwand			

## 2. Nachtragsvoranschlag 2021

Gemeinde Raasdorf

## NVA Ergebnishaushalt Bereichsbudget 1. und 2. Ebene (Anlage 1a)

### Finanzwirtschaft (Gruppe 9)

MVAG	Mittelverwendungs- und -aufbringungsgruppen (1. und 2. Ebene)	VA 2021 inkl. NVA	VA 2021	2. NVA
2223	Leasing- und Mietaufwand			
2224	Instandhaltung			
2225	Sonstiger Sachaufwand	3.500,00	3.500,00	
2226	Nicht finanzierungswirksamer Sachaufwand			
<b>223</b>	<b>Transferaufwand (laufende Transfers und Kapitaltransfers)</b>	<b>1.200,00</b>	<b>1.200,00</b>	<b>0,00</b>
2231	Transferaufwand an Träger des öffentlichen Rechts	1.200,00	1.200,00	
2232	Transferaufwand an Beteiligungen			
2233	Transferaufwand an Unternehmen (mit Finanzunternehmen)			
2234	Transferaufwand an Haushalte und Organisationen ohne Erwerbscharakter			
2235	Transferaufwand an das Ausland			
2236	Investitions- und Tilgungszuschüsse zwischen Unternehmungen und Betrieben der Gebietskörperschaft und der Gebietskörperschaft			
2237	Nicht finanzierungswirksamer Transferaufwand			
<b>224</b>	<b>Finanzaufwand</b>	<b>1.000,00</b>	<b>1.000,00</b>	<b>0,00</b>
2241	Zinsen aus Finanzschulden, Finanzierungsleasing, Forderungskauf und derivativen Finanzinstrumenten mit Grundgeschäft			
2242	Zinsen und sonstige Aufwendungen aus derivativen Finanzinstrumenten ohne Grundgeschäft			
2243	Gewinnentnahmen von Unternehmungen und marktbestimmten Betrieben der Gebietskörperschaft (innerhalb der Gebietskörperschaft)			
2244	Sonstiger Finanzaufwand	1.000,00	1.000,00	
2245	Nicht finanzierungswirksamer Finanzaufwand			
<b>22</b>	<b>Summe Aufwendungen</b>	<b>5.700,00</b>	<b>5.700,00</b>	<b>0,00</b>
<b>SA0</b>	<b>Saldo (0) Nettoergebnis (21 - 22)</b>	<b>1.221.200,00</b>	<b>1.097.100,00</b>	<b>124.100,00</b>
<b>230</b>	<b>Entnahmen von Haushaltsrücklagen</b>	<b>37.500,00</b>	<b>67.500,00</b>	<b>-30.000,00</b>
2301	Entnahmen von Haushaltsrücklagen	37.500,00	67.500,00	-30.000,00
<b>240</b>	<b>Zuweisung an Haushaltsrücklagen</b>	<b>400.300,00</b>	<b>0,00</b>	<b>400.300,00</b>
2401	Zuweisung an Haushaltsrücklagen	400.300,00		400.300,00
<b>23</b>	<b>Summe Haushaltsrücklagen</b>	<b>-362.800,00</b>	<b>67.500,00</b>	<b>-430.300,00</b>
<b>SA00</b>	<b>Nettoergebnis nach Zuweisung und Entnahmen von Haushaltsrücklagen (Saldo 0 +/- SU23)</b>	<b>858.400,00</b>	<b>1.164.600,00</b>	<b>-306.200,00</b>

2. NVA Finanzierungshaushalt Gesamt 1. Ebene (Anlage 1b)  
- interne Vergütungen enthalten



## 2. Nachtragsvoranschlag 2021

Gemeinde Raasdorf

## NVA Finanzierungshaushalt Gesamt 1. Ebene (Anlage 1b) - interne Vergütungen enthalten

MVAG	Mittelverwendungs- und -aufbringungsgruppen (1. Ebene)	VA 2021 inkl. NVA	VA 2021	2. NVA
<b>OPERATIVE GEBARUNG</b>				
311	Einzahlungen aus der operativen Verwaltungstätigkeit	1.985.000,00	1.615.200,00	369.800,00
312	Einzahlungen aus Transfers (ohne Kapitaltransfers)	328.400,00	324.300,00	4.100,00
313	Einzahlungen aus Finanzerträgen	3.000,00	3.000,00	
<b>31</b>	<b>Summe Einzahlungen operative Gebarung</b>	<b>2.316.400,00</b>	<b>1.942.500,00</b>	<b>373.900,00</b>
321	Auszahlungen aus Personalaufwand	268.400,00	268.400,00	
322	Auszahlungen aus Sachaufwand (ohne Transferaufwand)	1.165.900,00	745.400,00	420.500,00
323	Auszahlungen aus Transfers (ohne Kapitaltransfers)	546.600,00	531.500,00	15.100,00
324	Auszahlungen aus Finanzaufwand	18.900,00	18.900,00	
<b>32</b>	<b>Summe Auszahlungen operative Gebarung</b>	<b>1.999.800,00</b>	<b>1.564.200,00</b>	<b>435.600,00</b>
<b>SA1</b>	<b>Saldo (1) Geldfluss aus der Operativen Gebarung (31 – 32)</b>	<b>316.600,00</b>	<b>378.300,00</b>	<b>-61.700,00</b>
<b>INVESTIVE GEBARUNG</b>				
331	Einzahlungen aus der Investitionstätigkeit			
332	Einzahlungen aus der Rückzahlung von Darlehen sowie gewährten Vorschüssen	300,00	300,00	
333	Einzahlungen aus Kapitaltransfers	795.100,00	744.800,00	50.300,00
<b>33</b>	<b>Summe Einzahlungen investive Gebarung</b>	<b>795.400,00</b>	<b>745.100,00</b>	<b>50.300,00</b>
341	Auszahlungen aus der Investitionstätigkeit	1.285.700,00	1.192.600,00	93.100,00
342	Auszahlungen von gewährten Darlehen sowie gewährten Vorschüssen			
343	Auszahlungen aus Kapitaltransfers	1.000,00	1.000,00	
<b>34</b>	<b>Summe Auszahlungen investive Gebarung</b>	<b>1.286.700,00</b>	<b>1.193.600,00</b>	<b>93.100,00</b>
<b>SA2</b>	<b>Saldo (2) Geldfluss aus der Investiven Gebarung (33 – 34)</b>	<b>-491.300,00</b>	<b>-448.500,00</b>	<b>-42.800,00</b>
<b>SA3</b>	<b>Saldo (3) Nettofinanzierungssaldo (Saldo 1 + Saldo 2)</b>	<b>-174.700,00</b>	<b>-70.200,00</b>	<b>-104.500,00</b>

## 2. Nachtragsvoranschlag 2021

Gemeinde Raasdorf

## NVA Finanzierungshaushalt Gesamt 1. Ebene (Anlage 1b) - interne Vergütungen enthalten

MVAG	Mittelverwendungs- und -aufbringungsgruppen (1. Ebene)	VA 2021 inkl. NVA	VA 2021	2. NVA
<b>FINANZIERUNGSTÄTIGKEIT</b>				
351	Einzahlungen aus der Aufnahme von Finanzschulden	377.000,00	280.000,00	97.000,00
353	Einzahlungen infolge eines Kapitaltausch bei derivativen Finanzinstrumenten mit Grundgeschäft			
355	Einzahlungen aus dem Abgang von Finanzinstrumenten			
<b>35</b>	<b>Summe Einzahlungen aus der Finanzierungstätigkeit</b>	<b>377.000,00</b>	<b>280.000,00</b>	<b>97.000,00</b>
361	Auszahlungen aus der Tilgung von Finanzschulden	294.300,00	278.600,00	15.700,00
363	Auszahlungen infolge eines Kapitaltausch bei derivativen Finanzinstrumenten mit Grundgeschäft			
365	Auszahlungen für den Erwerb von Finanzinstrumenten			
<b>36</b>	<b>Summe Auszahlungen aus der Finanzierungstätigkeit</b>	<b>294.300,00</b>	<b>278.600,00</b>	<b>15.700,00</b>
<b>SA4</b>	<b>Saldo (4) Geldfluss aus der Finanzierungstätigkeit (35 – 36)</b>	<b>82.700,00</b>	<b>1.400,00</b>	<b>81.300,00</b>
<b>SA5</b>	<b>Saldo (5) Geldfluss aus der voranschlagswirksamen Gebarung (Saldo 3 + Saldo 4)</b>	<b>-92.000,00</b>	<b>-68.800,00</b>	<b>-23.200,00</b>

## 2. NVA Finanzierungshaushalt Gesamt 1. und 2. Ebene (Anlage 1b) - interne Vergütungen enthalten



## 2. Nachtragsvoranschlag 2021

Gemeinde Raasdorf

## NVA Finanzierungshaushalt Gesamt 1. und 2. Ebene (Anlage 1b) - interne Vergütungen enthalten

MVAG	Mittelverwendungs- und aufbringungsgruppen (1. und 2. Ebene)	VA 2021 inkl. NVA	VA 2021	2. NVA
<b>311</b>	<b>Einzahlungen aus der operativen Verwaltungstätigkeit</b>	<b>1.985.000,00</b>	<b>1.615.200,00</b>	<b>369.800,00</b>
3111	Einzahlungen aus eigenen Abgaben	611.000,00	611.000,00	
3112	Einzahlungen aus Ertragsanteilen	591.000,00	481.000,00	110.000,00
3113	Einzahlungen aus Gebühren	248.100,00	246.300,00	1.800,00
3114	Einzahlungen aus Leistungen	38.300,00	38.300,00	
3115	Einzahlungen aus Besitz und wirtschaftlicher Tätigkeit	59.000,00	59.000,00	
3116	Einzahlungen aus Veräußerung von geringwertigen Wirtschaftsgütern (GWG) und sonstige Einzahlungen	437.600,00	179.600,00	258.000,00
<b>312</b>	<b>Einzahlungen aus Transfers (ohne Kapitaltransfers)</b>	<b>328.400,00</b>	<b>324.300,00</b>	<b>4.100,00</b>
3121	Transferzahlungen von Trägern des öffentlichen Rechts	298.900,00	304.800,00	-5.900,00
3122	Transferzahlungen von Beteiligungen			
3123	Transferzahlungen von Unternehmen (inkl. Finanzunternehmen)			
3124	Transferzahlungen von Haushalte und Organisationen ohne Erwerbscharakter	29.500,00	19.500,00	10.000,00
3125	Transferzahlungen vom Ausland			
3126	Investitions- und Tilgungszuschüsse zwischen Unternehmungen und Betrieben der Gebietskörperschaft und der Gebietskörperschaft			
<b>313</b>	<b>Einzahlungen aus Finanzerträgen</b>	<b>3.000,00</b>	<b>3.000,00</b>	<b>0,00</b>
3131	Einzahlungen aus Zinserträgen	3.000,00	3.000,00	
3133	Einzahlungen aus Gewinnentnahmen von marktbestimmten Betrieben			
3134	Sonstige Einzahlungen aus Finanzerträgen			
3135	Einzahlungen aus Dividenden/Gewinnausschüttungen			
<b>31</b>	<b>Summe Einzahlungen operative Gebarung</b>	<b>2.316.400,00</b>	<b>1.942.500,00</b>	<b>373.900,00</b>
<b>321</b>	<b>Auszahlungen aus Personalaufwand</b>	<b>268.400,00</b>	<b>268.400,00</b>	<b>0,00</b>
3211	Auszahlungen für Personalaufwand Bezüge, Nebengebühren, und Mehrleistungsvergütungen)	219.400,00	219.400,00	
3212	Auszahlungen für gesetzliche und freiwillige Sozialaufwendungen	49.000,00	49.000,00	
3213	Auszahlungen aus sonstigem Personalaufwand			
<b>322</b>	<b>Auszahlungen aus Sachaufwand (ohne Transferaufwand)</b>	<b>1.165.900,00</b>	<b>745.400,00</b>	<b>420.500,00</b>
3221	Auszahlungen für Gebrauchs- und Verbrauchsgüter, Handelswaren	105.400,00	94.400,00	11.000,00
3222	Auszahlungen für Verwaltungs- und Betriebsaufwand	111.800,00	105.700,00	6.100,00
3223	Auszahlungen für Leasing- und Mietaufwand	29.000,00	26.300,00	2.700,00
3224	Auszahlungen für Instandhaltung	141.900,00	122.500,00	19.400,00
3225	Sonstige Auszahlungen aus Sachaufwand	777.800,00	396.500,00	381.300,00
<b>323</b>	<b>Auszahlungen aus Transfers (ohne Kapitaltransfers)</b>	<b>546.600,00</b>	<b>531.500,00</b>	<b>15.100,00</b>
3231	Transferzahlungen an Träger des öffentlichen Rechts	528.000,00	514.900,00	13.100,00
3232	Transferzahlungen an Beteiligungen			
3233	Transferzahlungen an Unternehmen (inkl. Finanzunternehmen)			
3234	Transferzahlungen an Haushalte und Organisationen ohne Erwerbscharakter	18.600,00	16.600,00	2.000,00

## 2. Nachtragsvoranschlag 2021

Gemeinde Raasdorf

## NVA Finanzierungshaushalt Gesamt 1. und 2. Ebene (Anlage 1b) - interne Vergütungen enthalten

MVAG	Mittelverwendungs- und aufbringungsgruppen (1. und 2. Ebene)	VA 2021 inkl. NVA	VA 2021	2. NVA
3235	Transferzahlungen an das Ausland			
3236	Investitions- und Tilgungszuschüsse zwischen Unternehmungen und Betrieben der Gebietskörperschaft und der Gebietskörperschaft			
<b>324</b>	<b>Auszahlungen aus Finanzaufwand</b>	<b>18.900,00</b>	<b>18.900,00</b>	<b>0,00</b>
3241	Auszahlungen für Zinsaufwand, für Finanzierungsleasing, für Forderungskauf, für Finanzschulden und derivative Finanzinstrumente m	17.900,00	17.900,00	
3242	Auszahlungen für Zinsen aus derivativen Finanzinstrumenten ohne Grundgeschäft			
3243	Auszahlung aus Gewinnentnahmen von marktbestimmten Betrieben			
3244	Sonstige Auszahlungen aus Finanzaufwendungen	1.000,00	1.000,00	
<b>32</b>	<b>Summe Auszahlungen operative Gebarung</b>	<b>1.999.800,00</b>	<b>1.564.200,00</b>	<b>435.600,00</b>
<b>SA1</b>	<b>Saldo (1) Geldfluss aus der Operativen Gebarung (31 – 32)</b>	<b>316.600,00</b>	<b>378.300,00</b>	<b>-61.700,00</b>
<b>331</b>	<b>Einzahlungen aus der Investitionstätigkeit</b>	<b>0,00</b>	<b>0,00</b>	<b>0,00</b>
3311	Einzahlungen aus der Veräußerung von immateriellem Vermögen			
3312	Einzahlungen aus der Veräußerung von Grundstücken und Grundstückeinrichtungen			
3313	Einzahlungen aus der Veräußerung von Gebäuden und Bauten			
3314	Einzahlungen aus der Veräußerung von technischen Anlagen, Fahrzeuge und Maschinen			
3315	Einzahlungen aus der Veräußerung von Amts-, Betriebs- und Geschäftsausstattung			
3316	Einzahlungen aus der Veräußerung von Kulturgütern			
3317	Einzahlungen aus der Veräußerung von Beteiligungen			
<b>332</b>	<b>Einzahlungen aus der Rückzahlung von Darlehen sowie gewährten Vorschüssen</b>	<b>300,00</b>	<b>300,00</b>	<b>0,00</b>
3321	Einzahlungen aus Darlehen an Träger des öffentlichen Rechts			
3322	Einzahlungen aus Darlehen an Beteiligungen			
3323	Einzahlungen aus Darlehen an Unternehmen und Haushalte			
3325	Einzahlungen aus Vorschüssen und Anzahlungen	300,00	300,00	
<b>333</b>	<b>Einzahlungen aus Kapitaltransfers</b>	<b>795.100,00</b>	<b>744.800,00</b>	<b>50.300,00</b>
3331	Kapitaltransferzahlungen von Trägern des öffentlichen Rechts	705.600,00	655.300,00	50.300,00
3332	Kapitaltransferzahlungen von Beteiligungen			
3333	Kapitaltransferzahlungen von Unternehmen	59.500,00	59.500,00	
3334	Kapitaltransferzahlungen von Haushalten und Organisationen ohne Erwerbscharakter	30.000,00	30.000,00	
3335	Kapitaltransferzahlungen vom Ausland			
<b>33</b>	<b>Summe Einzahlungen investive Gebarung</b>	<b>795.400,00</b>	<b>745.100,00</b>	<b>50.300,00</b>
<b>341</b>	<b>Auszahlungen aus der Investitionstätigkeit</b>	<b>1.285.700,00</b>	<b>1.192.600,00</b>	<b>93.100,00</b>
3411	Auszahlungen für den Erwerb von immateriellem Vermögen	24.600,00	1.800,00	22.800,00
3412	Auszahlungen für den Erwerb von Grundstücken und Grundstückseinrichtungen	1.116.600,00	1.105.000,00	11.600,00
3413	Auszahlungen für den Erwerb von Gebäuden und Bauten			
3414	Auszahlungen für den Erwerb von technischen Anlagen, Fahrzeuge und Maschinen	11.300,00	67.300,00	-56.000,00

## 2. Nachtragsvoranschlag 2021

Gemeinde Raasdorf

## NVA Finanzierungshaushalt Gesamt 1. und 2. Ebene (Anlage 1b) - interne Vergütungen enthalten

MVAG	Mittelverwendungs- und aufbringungsgruppen (1. und 2. Ebene)	VA 2021 inkl. NVA	VA 2021	2. NVA
3415	Auszahlungen für den Erwerb von Amts-, Betriebs- und Geschäftsausstattung	19.800,00	18.500,00	1.300,00
3416	Auszahlungen für den Erwerb von Kulturgütern			
3417	Auszahlungen für den Erwerb von Beteiligungen	113.400,00		113.400,00
<b>342</b>	<b>Auszahlungen von gewährten Darlehen sowie gewährten Vorschüssen</b>	<b>0,00</b>	<b>0,00</b>	<b>0,00</b>
3421	Auszahlung von Darlehen an Träger des öffentlichen Rechts			
3422	Auszahlung von Darlehen an Beteiligungen			
3423	Auszahlung von Darlehen an Unternehmen und Haushalte			
3425	Auszahlungen von Vorschüssen und Anzahlungen			
<b>343</b>	<b>Auszahlungen aus Kapitaltransfers</b>	<b>1.000,00</b>	<b>1.000,00</b>	<b>0,00</b>
3431	Kapitaltransferzahlungen an Träger des öffentlichen Rechts			
3432	Kapitaltransferzahlungen an Beteiligungen			
3433	Kapitaltransferzahlungen an Unternehmen (Finanzunternehmen)	1.000,00	1.000,00	
3434	Kapitaltransferzahlungen an Haushalte und Organisationen ohne Erwerbscharakter			
3435	Kapitaltransferzahlungen an das Ausland			
<b>34</b>	<b>Summe Auszahlungen investive Gebarung</b>	<b>1.286.700,00</b>	<b>1.193.600,00</b>	<b>93.100,00</b>
<b>SA2</b>	<b>Saldo (2) Geldfluss aus der Investiven Gebarung (33 – 34)</b>	<b>-491.300,00</b>	<b>-448.500,00</b>	<b>-42.800,00</b>
<b>SA3</b>	<b>Saldo (3) Nettofinanzierungssaldo (Saldo 1 + Saldo 2)</b>	<b>-174.700,00</b>	<b>-70.200,00</b>	<b>-104.500,00</b>
<b>351</b>	<b>Einzahlungen aus der Aufnahme von Finanzschulden</b>	<b>377.000,00</b>	<b>280.000,00</b>	<b>97.000,00</b>
3511	Einzahlungen aus empfangenen Darlehen von öffentlichen Körperschaften und Rechtsträgern			
3512	Einzahlungen aus empfangenen Darlehen von Beteiligungen			
3513	Einzahlungen aus empfangenen Darlehen von Unternehmen und privaten Haushalten			
3514	Einzahlungen aus Finanzschulden (Finanzunternehmen)	377.000,00	280.000,00	97.000,00
<b>353</b>	<b>Einzahlungen infolge eines Kapitaltausch bei derivativen Finanzinstrumenten mit Grundgeschäft</b>	<b>0,00</b>	<b>0,00</b>	<b>0,00</b>
3530	Einzahlungen infolge eines Kapitaltausch bei derivativen Finanzinstrumenten mit Grundgeschäft			
<b>355</b>	<b>Einzahlungen aus dem Abgang von Finanzinstrumenten</b>	<b>0,00</b>	<b>0,00</b>	<b>0,00</b>
3550	Einzahlungen aus dem Abgang von Finanzinstrumenten			
<b>35</b>	<b>Summe Einzahlungen aus der Finanzierungstätigkeit</b>	<b>377.000,00</b>	<b>280.000,00</b>	<b>97.000,00</b>
<b>361</b>	<b>Auszahlungen aus der Tilgung von Finanzschulden</b>	<b>294.300,00</b>	<b>278.600,00</b>	<b>15.700,00</b>
3611	Auszahlungen aus empfangenen Darlehen von öffentlichen Körperschaften und Rechtsträgern	8.100,00	8.100,00	
3612	Auszahlungen aus empfangenen Darlehen von Beteiligungen			
3613	Auszahlungen aus empfangenen Darlehen von Unternehmen und privaten Haushalten			
3614	Auszahlungen aus Finanzschulden	286.200,00	270.500,00	15.700,00

## 2. Nachtragsvoranschlag 2021

Gemeinde Raasdorf

## NVA Finanzierungshaushalt Gesamt 1. und 2. Ebene (Anlage 1b) - interne Vergütungen enthalten

MVAG	Mittelverwendungs- und aufbringungsgruppen (1. und 2. Ebene)	VA 2021 inkl. NVA	VA 2021	2. NVA
3615	Auszahlung aus der Rückzahlung von Leasingverbindlichkeiten			
<b>363</b>	<b>Auszahlungen infolge eines Kapitaltausch bei derivativen Finanzinstrumenten mit Grundgeschäft</b>	<b>0,00</b>	<b>0,00</b>	<b>0,00</b>
3630	Auszahlungen infolge eines Kapitaltausch bei derivativen Finanzinstrumenten mit Grundgeschäft			
<b>365</b>	<b>Auszahlungen für den Erwerb von Finanzinstrumenten</b>	<b>0,00</b>	<b>0,00</b>	<b>0,00</b>
3650	Auszahlungen für den Erwerb von Finanzinstrumenten			
<b>36</b>	<b>Summe Auszahlungen aus der Finanzierungstätigkeit</b>	<b>294.300,00</b>	<b>278.600,00</b>	<b>15.700,00</b>
<b>SA4</b>	<b>Saldo (4) Geldfluss aus der Finanzierungstätigkeit (35 – 36)</b>	<b>82.700,00</b>	<b>1.400,00</b>	<b>81.300,00</b>
<b>SA5</b>	<b>Saldo (5) Geldfluss aus der voranschlagswirksamen Gebarung (Saldo 3 + Saldo 4)</b>	<b>-92.000,00</b>	<b>-68.800,00</b>	<b>-23.200,00</b>

## 2. NVA Finanzierungshaushalt Bereichsbudget 1. und 2. Ebene (Anlage 1b)



## 2. Nachtragsvoranschlag 2021

Gemeinde Raasdorf

## NVA Finanzierungshaushalt Bereichsbudget 1. und 2. Ebene (Anlage 1b)

### Vertretungskörper und allgemeine Verwaltung (Gruppe 0)

MVAG	Mittelverwendungs- und aufbringungsgruppen (1. und 2. Ebene)	VA 2021 inkl. NVA	VA 2021	2. NVA
<b>311</b>	<b>Einzahlungen aus der operativen Verwaltungstätigkeit</b>	<b>35.200,00</b>	<b>35.200,00</b>	<b>0,00</b>
3111	Einzahlungen aus eigenen Abgaben			
3112	Einzahlungen aus Ertragsanteilen			
3113	Einzahlungen aus Gebühren			
3114	Einzahlungen aus Leistungen	33.700,00	33.700,00	
3115	Einzahlungen aus Besitz und wirtschaftlicher Tätigkeit	300,00	300,00	
3116	Einzahlungen aus Veräußerung von geringwertigen Wirtschaftsgütern (GWG) und sonstige Einzahlungen	1.200,00	1.200,00	
<b>312</b>	<b>Einzahlungen aus Transfers (ohne Kapitaltransfers)</b>	<b>4.500,00</b>	<b>4.500,00</b>	<b>0,00</b>
3121	Transferzahlungen von Trägern des öffentlichen Rechts			
3122	Transferzahlungen von Beteiligungen			
3123	Transferzahlungen von Unternehmen (inkl. Finanzunternehmen)			
3124	Transferzahlungen von Haushalte und Organisationen ohne Erwerbscharakter	4.500,00	4.500,00	
3125	Transferzahlungen vom Ausland			
3126	Investitions- und Tilgungszuschüsse zwischen Unternehmungen und Betrieben der Gebietskörperschaft und der Gebietskörperschaft			
<b>313</b>	<b>Einzahlungen aus Finanzerträgen</b>	<b>0,00</b>	<b>0,00</b>	<b>0,00</b>
3131	Einzahlungen aus Zinserträgen			
3133	Einzahlungen aus Gewinnentnahmen von marktbestimmten Betrieben			
3134	Sonstige Einzahlungen aus Finanzerträgen			
3135	Einzahlungen aus Dividenden/Gewinnausschüttungen			
<b>31</b>	<b>Summe Einzahlungen operative Gebarung</b>	<b>39.700,00</b>	<b>39.700,00</b>	<b>0,00</b>
<b>321</b>	<b>Auszahlungen aus Personalaufwand</b>	<b>252.400,00</b>	<b>252.400,00</b>	<b>0,00</b>
3211	Auszahlungen für Personalaufwand Bezüge, Nebengebühren, und Mehrleistungsvergütungen)	203.400,00	203.400,00	
3212	Auszahlungen für gesetzliche und freiwillige Sozialaufwendungen	49.000,00	49.000,00	
3213	Auszahlungen aus sonstigem Personalaufwand			
<b>322</b>	<b>Auszahlungen aus Sachaufwand (ohne Transferaufwand)</b>	<b>176.000,00</b>	<b>196.000,00</b>	<b>-20.000,00</b>
3221	Auszahlungen für Gebrauchs- und Verbrauchsgüter, Handelswaren	21.000,00	21.000,00	
3222	Auszahlungen für Verwaltungs- und Betriebsaufwand	19.900,00	19.900,00	
3223	Auszahlungen für Leasing- und Mietaufwand			
3224	Auszahlungen für Instandhaltung	2.000,00	2.000,00	
3225	Sonstige Auszahlungen aus Sachaufwand	133.100,00	153.100,00	-20.000,00
<b>323</b>	<b>Auszahlungen aus Transfers (ohne Kapitaltransfers)</b>	<b>13.300,00</b>	<b>11.300,00</b>	<b>2.000,00</b>
3231	Transferzahlungen an Träger des öffentlichen Rechts	3.000,00	3.000,00	
3232	Transferzahlungen an Beteiligungen			
3233	Transferzahlungen an Unternehmen (inkl. Finanzunternehmen)			

## 2. Nachtragsvoranschlag 2021

Gemeinde Raasdorf

## NVA Finanzierungshaushalt Bereichsbudget 1. und 2. Ebene (Anlage 1b)

### Vertretungskörper und allgemeine Verwaltung (Gruppe 0)

MVAG	Mittelverwendungs- und aufbringungsgruppen (1. und 2. Ebene)	VA 2021 inkl. NVA	VA 2021	2. NVA
3234	Transferzahlungen an Haushalte und Organisationen ohne Erwerbscharakter	10.300,00	8.300,00	2.000,00
3235	Transferzahlungen an das Ausland			
3236	Investitions- und Tilgungszuschüsse zwischen Unternehmungen und Betrieben der Gebietskörperschaft und der Gebietskörperschaft			
<b>324</b>	<b>Auszahlungen aus Finanzaufwand</b>	<b>0,00</b>	<b>0,00</b>	<b>0,00</b>
3241	Auszahlungen für Zinsaufwand, für Finanzierungsleasing, für Forderungskauf, für Finanzschulden und derivative Finanzinstrumente m			
3242	Auszahlungen für Zinsen aus derivativen Finanzinstrumenten ohne Grundgeschäft			
3243	Auszahlung aus Gewinnentnahmen von marktbestimmten Betrieben			
3244	Sonstige Auszahlungen aus Finanzaufwendungen			
<b>32</b>	<b>Summe Auszahlungen operative Gebarung</b>	<b>441.700,00</b>	<b>459.700,00</b>	<b>-18.000,00</b>
<b>SA1</b>	<b>Saldo (1) Geldfluss aus der Operativen Gebarung (31 – 32)</b>	<b>-402.000,00</b>	<b>-420.000,00</b>	<b>18.000,00</b>
<b>331</b>	<b>Einzahlungen aus der Investitionstätigkeit</b>	<b>0,00</b>	<b>0,00</b>	<b>0,00</b>
3311	Einzahlungen aus der Veräußerung von immateriellem Vermögen			
3312	Einzahlungen aus der Veräußerung von Grundstücken und Grundstückseinrichtungen			
3313	Einzahlungen aus der Veräußerung von Gebäuden und Bauten			
3314	Einzahlungen aus der Veräußerung von technischen Anlagen, Fahrzeuge und Maschinen			
3315	Einzahlungen aus der Veräußerung von Amts-, Betriebs- und Geschäftsausstattung			
3316	Einzahlungen aus der Veräußerung von Kulturgütern			
3317	Einzahlungen aus der Veräußerung von Beteiligungen			
<b>332</b>	<b>Einzahlungen aus der Rückzahlung von Darlehen sowie gewährten Vorschüssen</b>	<b>300,00</b>	<b>300,00</b>	<b>0,00</b>
3321	Einzahlungen aus Darlehen an Träger des öffentlichen Rechts			
3322	Einzahlungen aus Darlehen an Beteiligungen			
3323	Einzahlungen aus Darlehen an Unternehmen und Haushalte			
3325	Einzahlungen aus Vorschüssen und Anzahlungen	300,00	300,00	
<b>333</b>	<b>Einzahlungen aus Kapitaltransfers</b>	<b>0,00</b>	<b>0,00</b>	<b>0,00</b>
3331	Kapitaltransferzahlungen von Trägern des öffentlichen Rechts			
3332	Kapitaltransferzahlungen von Beteiligungen			
3333	Kapitaltransferzahlungen von Unternehmen			
3334	Kapitaltransferzahlungen von Haushalten und Organisationen ohne Erwerbscharakter			
3335	Kapitaltransferzahlungen vom Ausland			
<b>33</b>	<b>Summe Einzahlungen investive Gebarung</b>	<b>300,00</b>	<b>300,00</b>	<b>0,00</b>
<b>341</b>	<b>Auszahlungen aus der Investitionstätigkeit</b>	<b>32.900,00</b>	<b>8.800,00</b>	<b>24.100,00</b>
3411	Auszahlungen für den Erwerb von immateriellem Vermögen	24.600,00	1.800,00	22.800,00
3412	Auszahlungen für den Erwerb von Grundstücken und Grundstückseinrichtungen			

## 2. Nachtragsvoranschlag 2021

Gemeinde Raasdorf

## NVA Finanzierungshaushalt Bereichsbudget 1. und 2. Ebene (Anlage 1b)

### Vertretungskörper und allgemeine Verwaltung (Gruppe 0)

MVAG	Mittelverwendungs- und aufbringungsgruppen (1. und 2. Ebene)	VA 2021 inkl. NVA	VA 2021	2. NVA
3413	Auszahlungen für den Erwerb von Gebäuden und Bauten			
3414	Auszahlungen für den Erwerb von technischen Anlagen, Fahrzeuge und Maschinen	6.000,00	6.000,00	
3415	Auszahlungen für den Erwerb von Amts-, Betriebs- und Geschäftsausstattung	2.300,00	1.000,00	1.300,00
3416	Auszahlungen für den Erwerb von Kulturgütern			
3417	Auszahlungen für den Erwerb von Beteiligungen			
<b>342</b>	<b>Auszahlungen von gewährten Darlehen sowie gewährten Vorschüssen</b>	<b>0,00</b>	<b>0,00</b>	<b>0,00</b>
3421	Auszahlung von Darlehen an Träger des öffentlichen Rechts			
3422	Auszahlung von Darlehen an Beteiligungen			
3423	Auszahlung von Darlehen an Unternehmen und Haushalte			
3425	Auszahlungen von Vorschüssen und Anzahlungen			
<b>343</b>	<b>Auszahlungen aus Kapitaltransfers</b>	<b>0,00</b>	<b>0,00</b>	<b>0,00</b>
3431	Kapitaltransferzahlungen an Träger des öffentlichen Rechts			
3432	Kapitaltransferzahlungen an Beteiligungen			
3433	Kapitaltransferzahlungen an Unternehmen (Finanzunternehmen)			
3434	Kapitaltransferzahlungen an Haushalte und Organisationen ohne Erwerbscharakter			
3435	Kapitaltransferzahlungen an das Ausland			
<b>34</b>	<b>Summe Auszahlungen investive Gebarung</b>	<b>32.900,00</b>	<b>8.800,00</b>	<b>24.100,00</b>
<b>SA2</b>	<b>Saldo (2) Geldfluss aus der Investiven Gebarung (33 – 34)</b>	<b>-32.600,00</b>	<b>-8.500,00</b>	<b>-24.100,00</b>
<b>SA3</b>	<b>Saldo (3) Nettofinanzierungssaldo (Saldo 1 + Saldo 2)</b>	<b>-434.600,00</b>	<b>-428.500,00</b>	<b>-6.100,00</b>
<b>351</b>	<b>Einzahlungen aus der Aufnahme von Finanzschulden</b>	<b>0,00</b>	<b>0,00</b>	<b>0,00</b>
3511	Einzahlungen aus empfangenen Darlehen von öffentlichen Körperschaften und Rechtsträgern			
3512	Einzahlungen aus empfangenen Darlehen von Beteiligungen			
3513	Einzahlungen aus empfangenen Darlehen von Unternehmen und privaten Haushalten			
3514	Einzahlungen aus Finanzschulden (Finanzunternehmen)			
<b>353</b>	<b>Einzahlungen infolge eines Kapitaltausch bei derivativen Finanzinstrumenten mit Grundgeschäft</b>	<b>0,00</b>	<b>0,00</b>	<b>0,00</b>
3530	Einzahlungen infolge eines Kapitaltausch bei derivativen Finanzinstrumenten mit Grundgeschäft			
<b>355</b>	<b>Einzahlungen aus dem Abgang von Finanzinstrumenten</b>	<b>0,00</b>	<b>0,00</b>	<b>0,00</b>
3550	Einzahlungen aus dem Abgang von Finanzinstrumenten			
<b>35</b>	<b>Summe Einzahlungen aus der Finanzierungstätigkeit</b>	<b>0,00</b>	<b>0,00</b>	<b>0,00</b>
<b>361</b>	<b>Auszahlungen aus der Tilgung von Finanzschulden</b>	<b>0,00</b>	<b>0,00</b>	<b>0,00</b>
3611	Auszahlungen aus empfangenen Darlehen von öffentlichen Körperschaften und Rechtsträgern			

## 2. Nachtragsvoranschlag 2021

Gemeinde Raasdorf

## NVA Finanzierungshaushalt Bereichsbudget 1. und 2. Ebene (Anlage 1b)

### Vertretungskörper und allgemeine Verwaltung (Gruppe 0)

MVAG	Mittelverwendungs- und aufbringungsgruppen (1. und 2. Ebene)	VA 2021 inkl. NVA	VA 2021	2. NVA
3612	Auszahlungen aus empfangenen Darlehen von Beteiligungen			
3613	Auszahlungen aus empfangenen Darlehen von Unternehmen und privaten Haushalten			
3614	Auszahlungen aus Finanzschulden			
3615	Auszahlung aus der Rückzahlung von Leasingverbindlichkeiten			
<b>363</b>	<b>Auszahlungen infolge eines Kapitaltausch bei derivativen Finanzinstrumenten mit Grundgeschäft</b>	<b>0,00</b>	<b>0,00</b>	<b>0,00</b>
3630	Auszahlungen infolge eines Kapitaltausch bei derivativen Finanzinstrumenten mit Grundgeschäft			
<b>365</b>	<b>Auszahlungen für den Erwerb von Finanzinstrumenten</b>	<b>0,00</b>	<b>0,00</b>	<b>0,00</b>
3650	Auszahlungen für den Erwerb von Finanzinstrumenten			
<b>36</b>	<b>Summe Auszahlungen aus der Finanzierungstätigkeit</b>	<b>0,00</b>	<b>0,00</b>	<b>0,00</b>
<b>SA4</b>	<b>Saldo (4) Geldfluss aus der Finanzierungstätigkeit (35 – 36)</b>	<b>0,00</b>	<b>0,00</b>	<b>0,00</b>
<b>SA5</b>	<b>Saldo (5) Geldfluss aus der voranschlagswirksamen Gebarung (Saldo 3 + Saldo 4)</b>	<b>-434.600,00</b>	<b>-428.500,00</b>	<b>-6.100,00</b>

## Öffentliche Ordnung und Sicherheit (Gruppe 1)

MVAG	Mittelverwendungs- und aufbringungsgruppen (1. und 2. Ebene)	VA 2021 inkl. NVA	VA 2021	2. NVA
<b>311</b>	<b>Einzahlungen aus der operativen Verwaltungstätigkeit</b>	<b>1.600,00</b>	<b>1.600,00</b>	<b>0,00</b>
3111	Einzahlungen aus eigenen Abgaben			
3112	Einzahlungen aus Ertragsanteilen			
3113	Einzahlungen aus Gebühren			
3114	Einzahlungen aus Leistungen			
3115	Einzahlungen aus Besitz und wirtschaftlicher Tätigkeit			
3116	Einzahlungen aus Veräußerung von geringwertigen Wirtschaftsgütern (GWG) und sonstige Einzahlungen	1.600,00	1.600,00	
<b>312</b>	<b>Einzahlungen aus Transfers (ohne Kapitaltransfers)</b>	<b>0,00</b>	<b>0,00</b>	<b>0,00</b>
3121	Transferzahlungen von Trägern des öffentlichen Rechts			
3122	Transferzahlungen von Beteiligungen			
3123	Transferzahlungen von Unternehmen (inkl. Finanzunternehmen)			
3124	Transferzahlungen von Haushalte und Organisationen ohne Erwerbscharakter			
3125	Transferzahlungen vom Ausland			
3126	Investitions- und Tilgungszuschüsse zwischen Unternehmungen und Betrieben der Gebietskörperschaft und der Gebietskörperschaft			
<b>313</b>	<b>Einzahlungen aus Finanzerträgen</b>	<b>0,00</b>	<b>0,00</b>	<b>0,00</b>
3131	Einzahlungen aus Zinserträgen			
3133	Einzahlungen aus Gewinnentnahmen von marktbestimmten Betrieben			
3134	Sonstige Einzahlungen aus Finanzerträgen			
3135	Einzahlungen aus Dividenden/Gewinnausschüttungen			
<b>31</b>	<b>Summe Einzahlungen operative Gebarung</b>	<b>1.600,00</b>	<b>1.600,00</b>	<b>0,00</b>
<b>321</b>	<b>Auszahlungen aus Personalaufwand</b>	<b>0,00</b>	<b>0,00</b>	<b>0,00</b>
3211	Auszahlungen für Personalaufwand Bezüge, Nebengebühren, und Mehrleistungsvergütungen)			
3212	Auszahlungen für gesetzliche und freiwillige Sozialaufwendungen			
3213	Auszahlungen aus sonstigem Personalaufwand			
<b>322</b>	<b>Auszahlungen aus Sachaufwand (ohne Transferaufwand)</b>	<b>17.900,00</b>	<b>17.900,00</b>	<b>0,00</b>
3221	Auszahlungen für Gebrauchs- und Verbrauchsgüter, Handelswaren	2.300,00	2.300,00	
3222	Auszahlungen für Verwaltungs- und Betriebsaufwand	4.400,00	4.400,00	
3223	Auszahlungen für Leasing- und Mietaufwand			
3224	Auszahlungen für Instandhaltung	1.000,00	1.000,00	
3225	Sonstige Auszahlungen aus Sachaufwand	10.200,00	10.200,00	
<b>323</b>	<b>Auszahlungen aus Transfers (ohne Kapitaltransfers)</b>	<b>4.700,00</b>	<b>4.700,00</b>	<b>0,00</b>
3231	Transferzahlungen an Träger des öffentlichen Rechts	4.500,00	4.500,00	
3232	Transferzahlungen an Beteiligungen			
3233	Transferzahlungen an Unternehmen (inkl. Finanzunternehmen)			

## 2. Nachtragsvoranschlag 2021

Gemeinde Raasdorf

## NVA Finanzierungshaushalt Bereichsbudget 1. und 2. Ebene (Anlage 1b)

### Öffentliche Ordnung und Sicherheit (Gruppe 1)

MVAG	Mittelverwendungs- und aufbringungsgruppen (1. und 2. Ebene)	VA 2021 inkl. NVA	VA 2021	2. NVA
3234	Transferzahlungen an Haushalte und Organisationen ohne Erwerbscharakter	200,00	200,00	
3235	Transferzahlungen an das Ausland			
3236	Investitions- und Tilgungszuschüsse zwischen Unternehmungen und Betrieben der Gebietskörperschaft und der Gebietskörperschaft			
<b>324</b>	<b>Auszahlungen aus Finanzaufwand</b>	<b>0,00</b>	<b>0,00</b>	<b>0,00</b>
3241	Auszahlungen für Zinsaufwand, für Finanzierungsleasing, für Forderungskauf, für Finanzschulden und derivative Finanzinstrumente m			
3242	Auszahlungen für Zinsen aus derivativen Finanzinstrumenten ohne Grundgeschäft			
3243	Auszahlung aus Gewinnentnahmen von marktbestimmten Betrieben			
3244	Sonstige Auszahlungen aus Finanzaufwendungen			
<b>32</b>	<b>Summe Auszahlungen operative Gebarung</b>	<b>22.600,00</b>	<b>22.600,00</b>	<b>0,00</b>
<b>SA1</b>	<b>Saldo (1) Geldfluss aus der Operativen Gebarung (31 – 32)</b>	<b>-21.000,00</b>	<b>-21.000,00</b>	<b>0,00</b>
<b>331</b>	<b>Einzahlungen aus der Investitionstätigkeit</b>	<b>0,00</b>	<b>0,00</b>	<b>0,00</b>
3311	Einzahlungen aus der Veräußerung von immateriellem Vermögen			
3312	Einzahlungen aus der Veräußerung von Grundstücken und Grundstückseinrichtungen			
3313	Einzahlungen aus der Veräußerung von Gebäuden und Bauten			
3314	Einzahlungen aus der Veräußerung von technischen Anlagen, Fahrzeuge und Maschinen			
3315	Einzahlungen aus der Veräußerung von Amts-, Betriebs- und Geschäftsausstattung			
3316	Einzahlungen aus der Veräußerung von Kulturgütern			
3317	Einzahlungen aus der Veräußerung von Beteiligungen			
<b>332</b>	<b>Einzahlungen aus der Rückzahlung von Darlehen sowie gewährten Vorschüssen</b>	<b>0,00</b>	<b>0,00</b>	<b>0,00</b>
3321	Einzahlungen aus Darlehen an Träger des öffentlichen Rechts			
3322	Einzahlungen aus Darlehen an Beteiligungen			
3323	Einzahlungen aus Darlehen an Unternehmen und Haushalte			
3325	Einzahlungen aus Vorschüssen und Anzahlungen			
<b>333</b>	<b>Einzahlungen aus Kapitaltransfers</b>	<b>0,00</b>	<b>0,00</b>	<b>0,00</b>
3331	Kapitaltransferzahlungen von Trägern des öffentlichen Rechts			
3332	Kapitaltransferzahlungen von Beteiligungen			
3333	Kapitaltransferzahlungen von Unternehmen			
3334	Kapitaltransferzahlungen von Haushalten und Organisationen ohne Erwerbscharakter			
3335	Kapitaltransferzahlungen vom Ausland			
<b>33</b>	<b>Summe Einzahlungen investive Gebarung</b>	<b>0,00</b>	<b>0,00</b>	<b>0,00</b>
<b>341</b>	<b>Auszahlungen aus der Investitionstätigkeit</b>	<b>0,00</b>	<b>0,00</b>	<b>0,00</b>
3411	Auszahlungen für den Erwerb von immateriellem Vermögen			
3412	Auszahlungen für den Erwerb von Grundstücken und Grundstückseinrichtungen			

## 2. Nachtragsvoranschlag 2021

Gemeinde Raasdorf

## NVA Finanzierungshaushalt Bereichsbudget 1. und 2. Ebene (Anlage 1b)

### Öffentliche Ordnung und Sicherheit (Gruppe 1)

MVAG	Mittelverwendungs- und aufbringungsgruppen (1. und 2. Ebene)	VA 2021 inkl. NVA	VA 2021	2. NVA
3413	Auszahlungen für den Erwerb von Gebäuden und Bauten			
3414	Auszahlungen für den Erwerb von technischen Anlagen, Fahrzeuge und Maschinen			
3415	Auszahlungen für den Erwerb von Amts-, Betriebs- und Geschäftsausstattung			
3416	Auszahlungen für den Erwerb von Kulturgütern			
3417	Auszahlungen für den Erwerb von Beteiligungen			
<b>342</b>	<b>Auszahlungen von gewährten Darlehen sowie gewährten Vorschüssen</b>	<b>0,00</b>	<b>0,00</b>	<b>0,00</b>
3421	Auszahlung von Darlehen an Träger des öffentlichen Rechts			
3422	Auszahlung von Darlehen an Beteiligungen			
3423	Auszahlung von Darlehen an Unternehmen und Haushalte			
3425	Auszahlungen von Vorschüssen und Anzahlungen			
<b>343</b>	<b>Auszahlungen aus Kapitaltransfers</b>	<b>1.000,00</b>	<b>1.000,00</b>	<b>0,00</b>
3431	Kapitaltransferzahlungen an Träger des öffentlichen Rechts			
3432	Kapitaltransferzahlungen an Beteiligungen			
3433	Kapitaltransferzahlungen an Unternehmen (Finanzunternehmen)	1.000,00	1.000,00	
3434	Kapitaltransferzahlungen an Haushalte und Organisationen ohne Erwerbscharakter			
3435	Kapitaltransferzahlungen an das Ausland			
<b>34</b>	<b>Summe Auszahlungen investive Gebarung</b>	<b>1.000,00</b>	<b>1.000,00</b>	<b>0,00</b>
<b>SA2</b>	<b>Saldo (2) Geldfluss aus der Investiven Gebarung (33 – 34)</b>	<b>-1.000,00</b>	<b>-1.000,00</b>	<b>0,00</b>
<b>SA3</b>	<b>Saldo (3) Nettofinanzierungssaldo (Saldo 1 + Saldo 2)</b>	<b>-22.000,00</b>	<b>-22.000,00</b>	<b>0,00</b>
<b>351</b>	<b>Einzahlungen aus der Aufnahme von Finanzschulden</b>	<b>0,00</b>	<b>0,00</b>	<b>0,00</b>
3511	Einzahlungen aus empfangenen Darlehen von öffentlichen Körperschaften und Rechtsträgern			
3512	Einzahlungen aus empfangenen Darlehen von Beteiligungen			
3513	Einzahlungen aus empfangenen Darlehen von Unternehmen und privaten Haushalten			
3514	Einzahlungen aus Finanzschulden (Finanzunternehmen)			
<b>353</b>	<b>Einzahlungen infolge eines Kapitaltausch bei derivativen Finanzinstrumenten mit Grundgeschäft</b>	<b>0,00</b>	<b>0,00</b>	<b>0,00</b>
3530	Einzahlungen infolge eines Kapitaltausch bei derivativen Finanzinstrumenten mit Grundgeschäft			
<b>355</b>	<b>Einzahlungen aus dem Abgang von Finanzinstrumenten</b>	<b>0,00</b>	<b>0,00</b>	<b>0,00</b>
3550	Einzahlungen aus dem Abgang von Finanzinstrumenten			
<b>35</b>	<b>Summe Einzahlungen aus der Finanzierungstätigkeit</b>	<b>0,00</b>	<b>0,00</b>	<b>0,00</b>
<b>361</b>	<b>Auszahlungen aus der Tilgung von Finanzschulden</b>	<b>0,00</b>	<b>0,00</b>	<b>0,00</b>
3611	Auszahlungen aus empfangenen Darlehen von öffentlichen Körperschaften und Rechtsträgern			

**Öffentliche Ordnung und Sicherheit (Gruppe 1)**

MVAG	Mittelverwendungs- und aufbringungsgruppen (1. und 2. Ebene)	VA 2021 inkl. NVA	VA 2021	2. NVA
3612	Auszahlungen aus empfangenen Darlehen von Beteiligungen			
3613	Auszahlungen aus empfangenen Darlehen von Unternehmen und privaten Haushalten			
3614	Auszahlungen aus Finanzschulden			
3615	Auszahlung aus der Rückzahlung von Leasingverbindlichkeiten			
<b>363</b>	<b>Auszahlungen infolge eines Kapitaltausch bei derivativen Finanzinstrumenten mit Grundgeschäft</b>	<b>0,00</b>	<b>0,00</b>	<b>0,00</b>
3630	Auszahlungen infolge eines Kapitaltausch bei derivativen Finanzinstrumenten mit Grundgeschäft			
<b>365</b>	<b>Auszahlungen für den Erwerb von Finanzinstrumenten</b>	<b>0,00</b>	<b>0,00</b>	<b>0,00</b>
3650	Auszahlungen für den Erwerb von Finanzinstrumenten			
<b>36</b>	<b>Summe Auszahlungen aus der Finanzierungstätigkeit</b>	<b>0,00</b>	<b>0,00</b>	<b>0,00</b>
<b>SA4</b>	<b>Saldo (4) Geldfluss aus der Finanzierungstätigkeit (35 – 36)</b>	<b>0,00</b>	<b>0,00</b>	<b>0,00</b>
<b>SA5</b>	<b>Saldo (5) Geldfluss aus der voranschlagswirksamen Gebarung (Saldo 3 + Saldo 4)</b>	<b>-22.000,00</b>	<b>-22.000,00</b>	<b>0,00</b>

## 2. Nachtragsvoranschlag 2021

Gemeinde Raasdorf

## NVA Finanzierungshaushalt Bereichsbudget 1. und 2. Ebene (Anlage 1b)

### Unterricht, Erziehung, Sport und Wissenschaft (Gruppe 2)

MVAG	Mittelverwendungs- und aufbringungsgruppen (1. und 2. Ebene)	VA 2021 inkl. NVA	VA 2021	2. NVA
<b>311</b>	<b>Einzahlungen aus der operativen Verwaltungstätigkeit</b>	<b>32.000,00</b>	<b>500,00</b>	<b>31.500,00</b>
3111	Einzahlungen aus eigenen Abgaben			
3112	Einzahlungen aus Ertragsanteilen			
3113	Einzahlungen aus Gebühren			
3114	Einzahlungen aus Leistungen			
3115	Einzahlungen aus Besitz und wirtschaftlicher Tätigkeit			
3116	Einzahlungen aus Veräußerung von geringwertigen Wirtschaftsgütern (GWG) und sonstige Einzahlungen	32.000,00	500,00	31.500,00
<b>312</b>	<b>Einzahlungen aus Transfers (ohne Kapitaltransfers)</b>	<b>0,00</b>	<b>5.000,00</b>	<b>-5.000,00</b>
3121	Transferzahlungen von Trägern des öffentlichen Rechts		5.000,00	-5.000,00
3122	Transferzahlungen von Beteiligungen			
3123	Transferzahlungen von Unternehmen (inkl. Finanzunternehmen)			
3124	Transferzahlungen von Haushalte und Organisationen ohne Erwerbscharakter			
3125	Transferzahlungen vom Ausland			
3126	Investitions- und Tilgungszuschüsse zwischen Unternehmungen und Betrieben der Gebietskörperschaft und der Gebietskörperschaft			
<b>313</b>	<b>Einzahlungen aus Finanzerträgen</b>	<b>0,00</b>	<b>0,00</b>	<b>0,00</b>
3131	Einzahlungen aus Zinserträgen			
3133	Einzahlungen aus Gewinnentnahmen von marktbestimmten Betrieben			
3134	Sonstige Einzahlungen aus Finanzerträgen			
3135	Einzahlungen aus Dividenden/Gewinnausschüttungen			
<b>31</b>	<b>Summe Einzahlungen operative Gebarung</b>	<b>32.000,00</b>	<b>5.500,00</b>	<b>26.500,00</b>
<b>321</b>	<b>Auszahlungen aus Personalaufwand</b>	<b>0,00</b>	<b>0,00</b>	<b>0,00</b>
3211	Auszahlungen für Personalaufwand Bezüge, Nebengebühren, und Mehrleistungsvergütungen)			
3212	Auszahlungen für gesetzliche und freiwillige Sozialaufwendungen			
3213	Auszahlungen aus sonstigem Personalaufwand			
<b>322</b>	<b>Auszahlungen aus Sachaufwand (ohne Transferaufwand)</b>	<b>25.900,00</b>	<b>11.100,00</b>	<b>14.800,00</b>
3221	Auszahlungen für Gebrauchs- und Verbrauchsgüter, Handelswaren	2.000,00	2.000,00	
3222	Auszahlungen für Verwaltungs- und Betriebsaufwand	4.400,00	4.400,00	
3223	Auszahlungen für Leasing- und Mietaufwand	200,00	200,00	
3224	Auszahlungen für Instandhaltung	15.800,00	1.000,00	14.800,00
3225	Sonstige Auszahlungen aus Sachaufwand	3.500,00	3.500,00	
<b>323</b>	<b>Auszahlungen aus Transfers (ohne Kapitaltransfers)</b>	<b>128.900,00</b>	<b>125.800,00</b>	<b>3.100,00</b>
3231	Transferzahlungen an Träger des öffentlichen Rechts	127.100,00	124.000,00	3.100,00
3232	Transferzahlungen an Beteiligungen			
3233	Transferzahlungen an Unternehmen (inkl. Finanzunternehmen)			

## 2. Nachtragsvoranschlag 2021

Gemeinde Raasdorf

## NVA Finanzierungshaushalt Bereichsbudget 1. und 2. Ebene (Anlage 1b)

### Unterricht, Erziehung, Sport und Wissenschaft (Gruppe 2)

MVAG	Mittelverwendungs- und aufbringungsgruppen (1. und 2. Ebene)	VA 2021 inkl. NVA	VA 2021	2. NVA
3234	Transferzahlungen an Haushalte und Organisationen ohne Erwerbscharakter	1.800,00	1.800,00	
3235	Transferzahlungen an das Ausland			
3236	Investitions- und Tilgungszuschüsse zwischen Unternehmungen und Betrieben der Gebietskörperschaft und der Gebietskörperschaft			
<b>324</b>	<b>Auszahlungen aus Finanzaufwand</b>	<b>0,00</b>	<b>0,00</b>	<b>0,00</b>
3241	Auszahlungen für Zinsaufwand, für Finanzierungsleasing, für Forderungskauf, für Finanzschulden und derivative Finanzinstrumente m			
3242	Auszahlungen für Zinsen aus derivativen Finanzinstrumenten ohne Grundgeschäft			
3243	Auszahlung aus Gewinnentnahmen von marktbestimmten Betrieben			
3244	Sonstige Auszahlungen aus Finanzaufwendungen			
<b>32</b>	<b>Summe Auszahlungen operative Gebarung</b>	<b>154.800,00</b>	<b>136.900,00</b>	<b>17.900,00</b>
<b>SA1</b>	<b>Saldo (1) Geldfluss aus der Operativen Gebarung (31 – 32)</b>	<b>-122.800,00</b>	<b>-131.400,00</b>	<b>8.600,00</b>
<b>331</b>	<b>Einzahlungen aus der Investitionstätigkeit</b>	<b>0,00</b>	<b>0,00</b>	<b>0,00</b>
3311	Einzahlungen aus der Veräußerung von immateriellem Vermögen			
3312	Einzahlungen aus der Veräußerung von Grundstücken und Grundstückseinrichtungen			
3313	Einzahlungen aus der Veräußerung von Gebäuden und Bauten			
3314	Einzahlungen aus der Veräußerung von technischen Anlagen, Fahrzeuge und Maschinen			
3315	Einzahlungen aus der Veräußerung von Amts-, Betriebs- und Geschäftsausstattung			
3316	Einzahlungen aus der Veräußerung von Kulturgütern			
3317	Einzahlungen aus der Veräußerung von Beteiligungen			
<b>332</b>	<b>Einzahlungen aus der Rückzahlung von Darlehen sowie gewährten Vorschüssen</b>	<b>0,00</b>	<b>0,00</b>	<b>0,00</b>
3321	Einzahlungen aus Darlehen an Träger des öffentlichen Rechts			
3322	Einzahlungen aus Darlehen an Beteiligungen			
3323	Einzahlungen aus Darlehen an Unternehmen und Haushalte			
3325	Einzahlungen aus Vorschüssen und Anzahlungen			
<b>333</b>	<b>Einzahlungen aus Kapitaltransfers</b>	<b>28.500,00</b>	<b>52.000,00</b>	<b>-23.500,00</b>
3331	Kapitaltransferzahlungen von Trägern des öffentlichen Rechts		23.500,00	-23.500,00
3332	Kapitaltransferzahlungen von Beteiligungen			
3333	Kapitaltransferzahlungen von Unternehmen	28.500,00	28.500,00	
3334	Kapitaltransferzahlungen von Haushalten und Organisationen ohne Erwerbscharakter			
3335	Kapitaltransferzahlungen vom Ausland			
<b>33</b>	<b>Summe Einzahlungen investive Gebarung</b>	<b>28.500,00</b>	<b>52.000,00</b>	<b>-23.500,00</b>
<b>341</b>	<b>Auszahlungen aus der Investitionstätigkeit</b>	<b>60.500,00</b>	<b>116.500,00</b>	<b>-56.000,00</b>
3411	Auszahlungen für den Erwerb von immateriellem Vermögen			
3412	Auszahlungen für den Erwerb von Grundstücken und Grundstückseinrichtungen	60.500,00	60.500,00	

## 2. Nachtragsvoranschlag 2021

Gemeinde Raasdorf

## NVA Finanzierungshaushalt Bereichsbudget 1. und 2. Ebene (Anlage 1b)

### Unterricht, Erziehung, Sport und Wissenschaft (Gruppe 2)

MVAG	Mittelverwendungs- und aufbringungsgruppen (1. und 2. Ebene)	VA 2021 inkl. NVA	VA 2021	2. NVA
3413	Auszahlungen für den Erwerb von Gebäuden und Bauten			
3414	Auszahlungen für den Erwerb von technischen Anlagen, Fahrzeuge und Maschinen		56.000,00	-56.000,00
3415	Auszahlungen für den Erwerb von Amts-, Betriebs- und Geschäftsausstattung			
3416	Auszahlungen für den Erwerb von Kulturgütern			
3417	Auszahlungen für den Erwerb von Beteiligungen			
<b>342</b>	<b>Auszahlungen von gewährten Darlehen sowie gewährten Vorschüssen</b>	<b>0,00</b>	<b>0,00</b>	<b>0,00</b>
3421	Auszahlung von Darlehen an Träger des öffentlichen Rechts			
3422	Auszahlung von Darlehen an Beteiligungen			
3423	Auszahlung von Darlehen an Unternehmen und Haushalte			
3425	Auszahlungen von Vorschüssen und Anzahlungen			
<b>343</b>	<b>Auszahlungen aus Kapitaltransfers</b>	<b>0,00</b>	<b>0,00</b>	<b>0,00</b>
3431	Kapitaltransferzahlungen an Träger des öffentlichen Rechts			
3432	Kapitaltransferzahlungen an Beteiligungen			
3433	Kapitaltransferzahlungen an Unternehmen (Finanzunternehmen)			
3434	Kapitaltransferzahlungen an Haushalte und Organisationen ohne Erwerbscharakter			
3435	Kapitaltransferzahlungen an das Ausland			
<b>34</b>	<b>Summe Auszahlungen investive Gebarung</b>	<b>60.500,00</b>	<b>116.500,00</b>	<b>-56.000,00</b>
<b>SA2</b>	<b>Saldo (2) Geldfluss aus der Investiven Gebarung (33 – 34)</b>	<b>-32.000,00</b>	<b>-64.500,00</b>	<b>32.500,00</b>
<b>SA3</b>	<b>Saldo (3) Nettofinanzierungssaldo (Saldo 1 + Saldo 2)</b>	<b>-154.800,00</b>	<b>-195.900,00</b>	<b>41.100,00</b>
<b>351</b>	<b>Einzahlungen aus der Aufnahme von Finanzschulden</b>	<b>0,00</b>	<b>0,00</b>	<b>0,00</b>
3511	Einzahlungen aus empfangenen Darlehen von öffentlichen Körperschaften und Rechtsträgern			
3512	Einzahlungen aus empfangenen Darlehen von Beteiligungen			
3513	Einzahlungen aus empfangenen Darlehen von Unternehmen und privaten Haushalten			
3514	Einzahlungen aus Finanzschulden (Finanzunternehmen)			
<b>353</b>	<b>Einzahlungen infolge eines Kapitaltausch bei derivativen Finanzinstrumenten mit Grundgeschäft</b>	<b>0,00</b>	<b>0,00</b>	<b>0,00</b>
3530	Einzahlungen infolge eines Kapitaltausch bei derivativen Finanzinstrumenten mit Grundgeschäft			
<b>355</b>	<b>Einzahlungen aus dem Abgang von Finanzinstrumenten</b>	<b>0,00</b>	<b>0,00</b>	<b>0,00</b>
3550	Einzahlungen aus dem Abgang von Finanzinstrumenten			
<b>35</b>	<b>Summe Einzahlungen aus der Finanzierungstätigkeit</b>	<b>0,00</b>	<b>0,00</b>	<b>0,00</b>
<b>361</b>	<b>Auszahlungen aus der Tilgung von Finanzschulden</b>	<b>0,00</b>	<b>0,00</b>	<b>0,00</b>
3611	Auszahlungen aus empfangenen Darlehen von öffentlichen Körperschaften und Rechtsträgern			

## 2. Nachtragsvoranschlag 2021

Gemeinde Raasdorf

## NVA Finanzierungshaushalt Bereichsbudget 1. und 2. Ebene (Anlage 1b)

### Unterricht, Erziehung, Sport und Wissenschaft (Gruppe 2)

MVAG	Mittelverwendungs- und aufbringungsgruppen (1. und 2. Ebene)	VA 2021 inkl. NVA	VA 2021	2. NVA
3612	Auszahlungen aus empfangenen Darlehen von Beteiligungen			
3613	Auszahlungen aus empfangenen Darlehen von Unternehmen und privaten Haushalten			
3614	Auszahlungen aus Finanzschulden			
3615	Auszahlung aus der Rückzahlung von Leasingverbindlichkeiten			
<b>363</b>	<b>Auszahlungen infolge eines Kapitaltausch bei derivativen Finanzinstrumenten mit Grundgeschäft</b>	<b>0,00</b>	<b>0,00</b>	<b>0,00</b>
3630	Auszahlungen infolge eines Kapitaltausch bei derivativen Finanzinstrumenten mit Grundgeschäft			
<b>365</b>	<b>Auszahlungen für den Erwerb von Finanzinstrumenten</b>	<b>0,00</b>	<b>0,00</b>	<b>0,00</b>
3650	Auszahlungen für den Erwerb von Finanzinstrumenten			
<b>36</b>	<b>Summe Auszahlungen aus der Finanzierungstätigkeit</b>	<b>0,00</b>	<b>0,00</b>	<b>0,00</b>
<b>SA4</b>	<b>Saldo (4) Geldfluss aus der Finanzierungstätigkeit (35 – 36)</b>	<b>0,00</b>	<b>0,00</b>	<b>0,00</b>
<b>SA5</b>	<b>Saldo (5) Geldfluss aus der voranschlagswirksamen Gebarung (Saldo 3 + Saldo 4)</b>	<b>-154.800,00</b>	<b>-195.900,00</b>	<b>41.100,00</b>

## 2. Nachtragsvoranschlag 2021

Gemeinde Raasdorf

## NVA Finanzierungshaushalt Bereichsbudget 1. und 2. Ebene (Anlage 1b)

### Kunst, Kultur und Kultus (Gruppe 3)

MVAG	Mittelverwendungs- und aufbringungsgruppen (1. und 2. Ebene)	VA 2021 inkl. NVA	VA 2021	2. NVA
<b>311</b>	<b>Einzahlungen aus der operativen Verwaltungstätigkeit</b>	<b>2.300,00</b>	<b>2.300,00</b>	<b>0,00</b>
3111	Einzahlungen aus eigenen Abgaben			
3112	Einzahlungen aus Ertragsanteilen			
3113	Einzahlungen aus Gebühren			
3114	Einzahlungen aus Leistungen			
3115	Einzahlungen aus Besitz und wirtschaftlicher Tätigkeit	1.500,00	1.500,00	
3116	Einzahlungen aus Veräußerung von geringwertigen Wirtschaftsgütern (GWG) und sonstige Einzahlungen	800,00	800,00	
<b>312</b>	<b>Einzahlungen aus Transfers (ohne Kapitaltransfers)</b>	<b>0,00</b>	<b>0,00</b>	<b>0,00</b>
3121	Transferzahlungen von Trägern des öffentlichen Rechts			
3122	Transferzahlungen von Beteiligungen			
3123	Transferzahlungen von Unternehmen (inkl. Finanzunternehmen)			
3124	Transferzahlungen von Haushalte und Organisationen ohne Erwerbscharakter			
3125	Transferzahlungen vom Ausland			
3126	Investitions- und Tilgungszuschüsse zwischen Unternehmungen und Betrieben der Gebietskörperschaft und der Gebietskörperschaft			
<b>313</b>	<b>Einzahlungen aus Finanzerträgen</b>	<b>0,00</b>	<b>0,00</b>	<b>0,00</b>
3131	Einzahlungen aus Zinserträgen			
3133	Einzahlungen aus Gewinnentnahmen von marktbestimmten Betrieben			
3134	Sonstige Einzahlungen aus Finanzerträgen			
3135	Einzahlungen aus Dividenden/Gewinnausschüttungen			
<b>31</b>	<b>Summe Einzahlungen operative Gebarung</b>	<b>2.300,00</b>	<b>2.300,00</b>	<b>0,00</b>
<b>321</b>	<b>Auszahlungen aus Personalaufwand</b>	<b>16.000,00</b>	<b>16.000,00</b>	<b>0,00</b>
3211	Auszahlungen für Personalaufwand Bezüge, Nebengebühren, und Mehrleistungsvergütungen)	16.000,00	16.000,00	
3212	Auszahlungen für gesetzliche und freiwillige Sozialaufwendungen			
3213	Auszahlungen aus sonstigem Personalaufwand			
<b>322</b>	<b>Auszahlungen aus Sachaufwand (ohne Transferaufwand)</b>	<b>58.100,00</b>	<b>56.700,00</b>	<b>1.400,00</b>
3221	Auszahlungen für Gebrauchs- und Verbrauchsgüter, Handelswaren	800,00	800,00	
3222	Auszahlungen für Verwaltungs- und Betriebsaufwand	4.000,00	4.000,00	
3223	Auszahlungen für Leasing- und Mietaufwand	21.000,00	21.000,00	
3224	Auszahlungen für Instandhaltung	6.900,00	5.500,00	1.400,00
3225	Sonstige Auszahlungen aus Sachaufwand	25.400,00	25.400,00	
<b>323</b>	<b>Auszahlungen aus Transfers (ohne Kapitaltransfers)</b>	<b>2.500,00</b>	<b>2.500,00</b>	<b>0,00</b>
3231	Transferzahlungen an Träger des öffentlichen Rechts			
3232	Transferzahlungen an Beteiligungen			
3233	Transferzahlungen an Unternehmen (inkl. Finanzunternehmen)			

## 2. Nachtragsvoranschlag 2021

Gemeinde Raasdorf

## NVA Finanzierungshaushalt Bereichsbudget 1. und 2. Ebene (Anlage 1b)

### Kunst, Kultur und Kultus (Gruppe 3)

MVAG	Mittelverwendungs- und aufbringungsgruppen (1. und 2. Ebene)	VA 2021 inkl. NVA	VA 2021	2. NVA
3234	Transferzahlungen an Haushalte und Organisationen ohne Erwerbscharakter	2.500,00	2.500,00	
3235	Transferzahlungen an das Ausland			
3236	Investitions- und Tilgungszuschüsse zwischen Unternehmungen und Betrieben der Gebietskörperschaft und der Gebietskörperschaft			
<b>324</b>	<b>Auszahlungen aus Finanzaufwand</b>	<b>1.200,00</b>	<b>1.200,00</b>	<b>0,00</b>
3241	Auszahlungen für Zinsaufwand, für Finanzierungsleasing, für Forderungskauf, für Finanzschulden und derivative Finanzinstrumente m	1.200,00	1.200,00	
3242	Auszahlungen für Zinsen aus derivativen Finanzinstrumenten ohne Grundgeschäft			
3243	Auszahlung aus Gewinnentnahmen von marktbestimmten Betrieben			
3244	Sonstige Auszahlungen aus Finanzaufwendungen			
<b>32</b>	<b>Summe Auszahlungen operative Gebarung</b>	<b>77.800,00</b>	<b>76.400,00</b>	<b>1.400,00</b>
<b>SA1</b>	<b>Saldo (1) Geldfluss aus der Operativen Gebarung (31 – 32)</b>	<b>-75.500,00</b>	<b>-74.100,00</b>	<b>-1.400,00</b>
<b>331</b>	<b>Einzahlungen aus der Investitionstätigkeit</b>	<b>0,00</b>	<b>0,00</b>	<b>0,00</b>
3311	Einzahlungen aus der Veräußerung von immateriellem Vermögen			
3312	Einzahlungen aus der Veräußerung von Grundstücken und Grundstückseinrichtungen			
3313	Einzahlungen aus der Veräußerung von Gebäuden und Bauten			
3314	Einzahlungen aus der Veräußerung von technischen Anlagen, Fahrzeuge und Maschinen			
3315	Einzahlungen aus der Veräußerung von Amts-, Betriebs- und Geschäftsausstattung			
3316	Einzahlungen aus der Veräußerung von Kulturgütern			
3317	Einzahlungen aus der Veräußerung von Beteiligungen			
<b>332</b>	<b>Einzahlungen aus der Rückzahlung von Darlehen sowie gewährten Vorschüssen</b>	<b>0,00</b>	<b>0,00</b>	<b>0,00</b>
3321	Einzahlungen aus Darlehen an Träger des öffentlichen Rechts			
3322	Einzahlungen aus Darlehen an Beteiligungen			
3323	Einzahlungen aus Darlehen an Unternehmen und Haushalte			
3325	Einzahlungen aus Vorschüssen und Anzahlungen			
<b>333</b>	<b>Einzahlungen aus Kapitaltransfers</b>	<b>0,00</b>	<b>0,00</b>	<b>0,00</b>
3331	Kapitaltransferzahlungen von Trägern des öffentlichen Rechts			
3332	Kapitaltransferzahlungen von Beteiligungen			
3333	Kapitaltransferzahlungen von Unternehmen			
3334	Kapitaltransferzahlungen von Haushalten und Organisationen ohne Erwerbscharakter			
3335	Kapitaltransferzahlungen vom Ausland			
<b>33</b>	<b>Summe Einzahlungen investive Gebarung</b>	<b>0,00</b>	<b>0,00</b>	<b>0,00</b>
<b>341</b>	<b>Auszahlungen aus der Investitionstätigkeit</b>	<b>2.800,00</b>	<b>2.800,00</b>	<b>0,00</b>
3411	Auszahlungen für den Erwerb von immateriellem Vermögen			
3412	Auszahlungen für den Erwerb von Grundstücken und Grundstückseinrichtungen			

## 2. Nachtragsvoranschlag 2021

Gemeinde Raasdorf

## NVA Finanzierungshaushalt Bereichsbudget 1. und 2. Ebene (Anlage 1b)

### Kunst, Kultur und Kultus (Gruppe 3)

MVAG	Mittelverwendungs- und aufbringungsgruppen (1. und 2. Ebene)	VA 2021 inkl. NVA	VA 2021	2. NVA
3413	Auszahlungen für den Erwerb von Gebäuden und Bauten			
3414	Auszahlungen für den Erwerb von technischen Anlagen, Fahrzeuge und Maschinen	300,00	300,00	
3415	Auszahlungen für den Erwerb von Amts-, Betriebs- und Geschäftsausstattung	2.500,00	2.500,00	
3416	Auszahlungen für den Erwerb von Kulturgütern			
3417	Auszahlungen für den Erwerb von Beteiligungen			
<b>342</b>	<b>Auszahlungen von gewährten Darlehen sowie gewährten Vorschüssen</b>	<b>0,00</b>	<b>0,00</b>	<b>0,00</b>
3421	Auszahlung von Darlehen an Träger des öffentlichen Rechts			
3422	Auszahlung von Darlehen an Beteiligungen			
3423	Auszahlung von Darlehen an Unternehmen und Haushalte			
3425	Auszahlungen von Vorschüssen und Anzahlungen			
<b>343</b>	<b>Auszahlungen aus Kapitaltransfers</b>	<b>0,00</b>	<b>0,00</b>	<b>0,00</b>
3431	Kapitaltransferzahlungen an Träger des öffentlichen Rechts			
3432	Kapitaltransferzahlungen an Beteiligungen			
3433	Kapitaltransferzahlungen an Unternehmen (Finanzunternehmen)			
3434	Kapitaltransferzahlungen an Haushalte und Organisationen ohne Erwerbscharakter			
3435	Kapitaltransferzahlungen an das Ausland			
<b>34</b>	<b>Summe Auszahlungen investive Gebarung</b>	<b>2.800,00</b>	<b>2.800,00</b>	<b>0,00</b>
<b>SA2</b>	<b>Saldo (2) Geldfluss aus der Investiven Gebarung (33 – 34)</b>	<b>-2.800,00</b>	<b>-2.800,00</b>	<b>0,00</b>
<b>SA3</b>	<b>Saldo (3) Nettofinanzierungssaldo (Saldo 1 + Saldo 2)</b>	<b>-78.300,00</b>	<b>-76.900,00</b>	<b>-1.400,00</b>
<b>351</b>	<b>Einzahlungen aus der Aufnahme von Finanzschulden</b>	<b>0,00</b>	<b>0,00</b>	<b>0,00</b>
3511	Einzahlungen aus empfangenen Darlehen von öffentlichen Körperschaften und Rechtsträgern			
3512	Einzahlungen aus empfangenen Darlehen von Beteiligungen			
3513	Einzahlungen aus empfangenen Darlehen von Unternehmen und privaten Haushalten			
3514	Einzahlungen aus Finanzschulden (Finanzunternehmen)			
<b>353</b>	<b>Einzahlungen infolge eines Kapitaltausch bei derivativen Finanzinstrumenten mit Grundgeschäft</b>	<b>0,00</b>	<b>0,00</b>	<b>0,00</b>
3530	Einzahlungen infolge eines Kapitaltausch bei derivativen Finanzinstrumenten mit Grundgeschäft			
<b>355</b>	<b>Einzahlungen aus dem Abgang von Finanzinstrumenten</b>	<b>0,00</b>	<b>0,00</b>	<b>0,00</b>
3550	Einzahlungen aus dem Abgang von Finanzinstrumenten			
<b>35</b>	<b>Summe Einzahlungen aus der Finanzierungstätigkeit</b>	<b>0,00</b>	<b>0,00</b>	<b>0,00</b>
<b>361</b>	<b>Auszahlungen aus der Tilgung von Finanzschulden</b>	<b>0,00</b>	<b>0,00</b>	<b>0,00</b>
3611	Auszahlungen aus empfangenen Darlehen von öffentlichen Körperschaften und Rechtsträgern			

## 2. Nachtragsvoranschlag 2021

Gemeinde Raasdorf

## NVA Finanzierungshaushalt Bereichsbudget 1. und 2. Ebene (Anlage 1b)

### Kunst, Kultur und Kultus (Gruppe 3)

MVAG	Mittelverwendungs- und aufbringungsgruppen (1. und 2. Ebene)	VA 2021 inkl. NVA	VA 2021	2. NVA
3612	Auszahlungen aus empfangenen Darlehen von Beteiligungen			
3613	Auszahlungen aus empfangenen Darlehen von Unternehmen und privaten Haushalten			
3614	Auszahlungen aus Finanzschulden			
3615	Auszahlung aus der Rückzahlung von Leasingverbindlichkeiten			
<b>363</b>	<b>Auszahlungen infolge eines Kapitaltausch bei derivativen Finanzinstrumenten mit Grundgeschäft</b>	<b>0,00</b>	<b>0,00</b>	<b>0,00</b>
3630	Auszahlungen infolge eines Kapitaltausch bei derivativen Finanzinstrumenten mit Grundgeschäft			
<b>365</b>	<b>Auszahlungen für den Erwerb von Finanzinstrumenten</b>	<b>0,00</b>	<b>0,00</b>	<b>0,00</b>
3650	Auszahlungen für den Erwerb von Finanzinstrumenten			
<b>36</b>	<b>Summe Auszahlungen aus der Finanzierungstätigkeit</b>	<b>0,00</b>	<b>0,00</b>	<b>0,00</b>
<b>SA4</b>	<b>Saldo (4) Geldfluss aus der Finanzierungstätigkeit (35 – 36)</b>	<b>0,00</b>	<b>0,00</b>	<b>0,00</b>
<b>SA5</b>	<b>Saldo (5) Geldfluss aus der voranschlagswirksamen Gebarung (Saldo 3 + Saldo 4)</b>	<b>-78.300,00</b>	<b>-76.900,00</b>	<b>-1.400,00</b>

## 2. Nachtragsvoranschlag 2021

Gemeinde Raasdorf

## NVA Finanzierungshaushalt Bereichsbudget 1. und 2. Ebene (Anlage 1b)

### Soziale Wohlfahrt und Wohnbauförderung (Gruppe 4)

MVAG	Mittelverwendungs- und aufbringungsgruppen (1. und 2. Ebene)	VA 2021 inkl. NVA	VA 2021	2. NVA
<b>311</b>	<b>Einzahlungen aus der operativen Verwaltungstätigkeit</b>	<b>500,00</b>	<b>500,00</b>	<b>0,00</b>
3111	Einzahlungen aus eigenen Abgaben			
3112	Einzahlungen aus Ertragsanteilen			
3113	Einzahlungen aus Gebühren			
3114	Einzahlungen aus Leistungen			
3115	Einzahlungen aus Besitz und wirtschaftlicher Tätigkeit			
3116	Einzahlungen aus Veräußerung von geringwertigen Wirtschaftsgütern (GWG) und sonstige Einzahlungen	500,00	500,00	
<b>312</b>	<b>Einzahlungen aus Transfers (ohne Kapitaltransfers)</b>	<b>0,00</b>	<b>0,00</b>	<b>0,00</b>
3121	Transferzahlungen von Trägern des öffentlichen Rechts			
3122	Transferzahlungen von Beteiligungen			
3123	Transferzahlungen von Unternehmen (inkl. Finanzunternehmen)			
3124	Transferzahlungen von Haushalte und Organisationen ohne Erwerbscharakter			
3125	Transferzahlungen vom Ausland			
3126	Investitions- und Tilgungszuschüsse zwischen Unternehmungen und Betrieben der Gebietskörperschaft und der Gebietskörperschaft			
<b>313</b>	<b>Einzahlungen aus Finanzerträgen</b>	<b>0,00</b>	<b>0,00</b>	<b>0,00</b>
3131	Einzahlungen aus Zinserträgen			
3133	Einzahlungen aus Gewinnentnahmen von marktbestimmten Betrieben			
3134	Sonstige Einzahlungen aus Finanzerträgen			
3135	Einzahlungen aus Dividenden/Gewinnausschüttungen			
<b>31</b>	<b>Summe Einzahlungen operative Gebarung</b>	<b>500,00</b>	<b>500,00</b>	<b>0,00</b>
<b>321</b>	<b>Auszahlungen aus Personalaufwand</b>	<b>0,00</b>	<b>0,00</b>	<b>0,00</b>
3211	Auszahlungen für Personalaufwand Bezüge, Nebengebühren, und Mehrleistungsvergütungen)			
3212	Auszahlungen für gesetzliche und freiwillige Sozialaufwendungen			
3213	Auszahlungen aus sonstigem Personalaufwand			
<b>322</b>	<b>Auszahlungen aus Sachaufwand (ohne Transferaufwand)</b>	<b>2.400,00</b>	<b>2.400,00</b>	<b>0,00</b>
3221	Auszahlungen für Gebrauchs- und Verbrauchsgüter, Handelswaren	400,00	400,00	
3222	Auszahlungen für Verwaltungs- und Betriebsaufwand			
3223	Auszahlungen für Leasing- und Mietaufwand			
3224	Auszahlungen für Instandhaltung			
3225	Sonstige Auszahlungen aus Sachaufwand	2.000,00	2.000,00	
<b>323</b>	<b>Auszahlungen aus Transfers (ohne Kapitaltransfers)</b>	<b>173.800,00</b>	<b>163.800,00</b>	<b>10.000,00</b>
3231	Transferzahlungen an Träger des öffentlichen Rechts	170.000,00	160.000,00	10.000,00
3232	Transferzahlungen an Beteiligungen			
3233	Transferzahlungen an Unternehmen (inkl. Finanzunternehmen)			

## 2. Nachtragsvoranschlag 2021

Gemeinde Raasdorf

## NVA Finanzierungshaushalt Bereichsbudget 1. und 2. Ebene (Anlage 1b)

### Soziale Wohlfahrt und Wohnbauförderung (Gruppe 4)

MVAG	Mittelverwendungs- und aufbringungsgruppen (1. und 2. Ebene)	VA 2021 inkl. NVA	VA 2021	2. NVA
3234	Transferzahlungen an Haushalte und Organisationen ohne Erwerbscharakter	3.800,00	3.800,00	
3235	Transferzahlungen an das Ausland			
3236	Investitions- und Tilgungszuschüsse zwischen Unternehmungen und Betrieben der Gebietskörperschaft und der Gebietskörperschaft			
<b>324</b>	<b>Auszahlungen aus Finanzaufwand</b>	<b>0,00</b>	<b>0,00</b>	<b>0,00</b>
3241	Auszahlungen für Zinsaufwand, für Finanzierungsleasing, für Forderungskauf, für Finanzschulden und derivative Finanzinstrumente m			
3242	Auszahlungen für Zinsen aus derivativen Finanzinstrumenten ohne Grundgeschäft			
3243	Auszahlung aus Gewinnentnahmen von marktbestimmten Betrieben			
3244	Sonstige Auszahlungen aus Finanzaufwendungen			
<b>32</b>	<b>Summe Auszahlungen operative Gebarung</b>	<b>176.200,00</b>	<b>166.200,00</b>	<b>10.000,00</b>
<b>SA1</b>	<b>Saldo (1) Geldfluss aus der Operativen Gebarung (31 – 32)</b>	<b>-175.700,00</b>	<b>-165.700,00</b>	<b>-10.000,00</b>
<b>331</b>	<b>Einzahlungen aus der Investitionstätigkeit</b>	<b>0,00</b>	<b>0,00</b>	<b>0,00</b>
3311	Einzahlungen aus der Veräußerung von immateriellem Vermögen			
3312	Einzahlungen aus der Veräußerung von Grundstücken und Grundstückseinrichtungen			
3313	Einzahlungen aus der Veräußerung von Gebäuden und Bauten			
3314	Einzahlungen aus der Veräußerung von technischen Anlagen, Fahrzeuge und Maschinen			
3315	Einzahlungen aus der Veräußerung von Amts-, Betriebs- und Geschäftsausstattung			
3316	Einzahlungen aus der Veräußerung von Kulturgütern			
3317	Einzahlungen aus der Veräußerung von Beteiligungen			
<b>332</b>	<b>Einzahlungen aus der Rückzahlung von Darlehen sowie gewährten Vorschüssen</b>	<b>0,00</b>	<b>0,00</b>	<b>0,00</b>
3321	Einzahlungen aus Darlehen an Träger des öffentlichen Rechts			
3322	Einzahlungen aus Darlehen an Beteiligungen			
3323	Einzahlungen aus Darlehen an Unternehmen und Haushalte			
3325	Einzahlungen aus Vorschüssen und Anzahlungen			
<b>333</b>	<b>Einzahlungen aus Kapitaltransfers</b>	<b>0,00</b>	<b>0,00</b>	<b>0,00</b>
3331	Kapitaltransferzahlungen von Trägern des öffentlichen Rechts			
3332	Kapitaltransferzahlungen von Beteiligungen			
3333	Kapitaltransferzahlungen von Unternehmen			
3334	Kapitaltransferzahlungen von Haushalten und Organisationen ohne Erwerbscharakter			
3335	Kapitaltransferzahlungen vom Ausland			
<b>33</b>	<b>Summe Einzahlungen investive Gebarung</b>	<b>0,00</b>	<b>0,00</b>	<b>0,00</b>
<b>341</b>	<b>Auszahlungen aus der Investitionstätigkeit</b>	<b>0,00</b>	<b>0,00</b>	<b>0,00</b>
3411	Auszahlungen für den Erwerb von immateriellem Vermögen			
3412	Auszahlungen für den Erwerb von Grundstücken und Grundstückseinrichtungen			

## 2. Nachtragsvoranschlag 2021

Gemeinde Raasdorf

## NVA Finanzierungshaushalt Bereichsbudget 1. und 2. Ebene (Anlage 1b)

### Soziale Wohlfahrt und Wohnbauförderung (Gruppe 4)

MVAG	Mittelverwendungs- und aufbringungsgruppen (1. und 2. Ebene)	VA 2021 inkl. NVA	VA 2021	2. NVA
3413	Auszahlungen für den Erwerb von Gebäuden und Bauten			
3414	Auszahlungen für den Erwerb von technischen Anlagen, Fahrzeuge und Maschinen			
3415	Auszahlungen für den Erwerb von Amts-, Betriebs- und Geschäftsausstattung			
3416	Auszahlungen für den Erwerb von Kulturgütern			
3417	Auszahlungen für den Erwerb von Beteiligungen			
<b>342</b>	<b>Auszahlungen von gewährten Darlehen sowie gewährten Vorschüssen</b>	<b>0,00</b>	<b>0,00</b>	<b>0,00</b>
3421	Auszahlung von Darlehen an Träger des öffentlichen Rechts			
3422	Auszahlung von Darlehen an Beteiligungen			
3423	Auszahlung von Darlehen an Unternehmen und Haushalte			
3425	Auszahlungen von Vorschüssen und Anzahlungen			
<b>343</b>	<b>Auszahlungen aus Kapitaltransfers</b>	<b>0,00</b>	<b>0,00</b>	<b>0,00</b>
3431	Kapitaltransferzahlungen an Träger des öffentlichen Rechts			
3432	Kapitaltransferzahlungen an Beteiligungen			
3433	Kapitaltransferzahlungen an Unternehmen (Finanzunternehmen)			
3434	Kapitaltransferzahlungen an Haushalte und Organisationen ohne Erwerbscharakter			
3435	Kapitaltransferzahlungen an das Ausland			
<b>34</b>	<b>Summe Auszahlungen investive Gebarung</b>	<b>0,00</b>	<b>0,00</b>	<b>0,00</b>
<b>SA2</b>	<b>Saldo (2) Geldfluss aus der Investiven Gebarung (33 – 34)</b>	<b>0,00</b>	<b>0,00</b>	<b>0,00</b>
<b>SA3</b>	<b>Saldo (3) Nettofinanzierungssaldo (Saldo 1 + Saldo 2)</b>	<b>-175.700,00</b>	<b>-165.700,00</b>	<b>-10.000,00</b>
<b>351</b>	<b>Einzahlungen aus der Aufnahme von Finanzschulden</b>	<b>0,00</b>	<b>0,00</b>	<b>0,00</b>
3511	Einzahlungen aus empfangenen Darlehen von öffentlichen Körperschaften und Rechtsträgern			
3512	Einzahlungen aus empfangenen Darlehen von Beteiligungen			
3513	Einzahlungen aus empfangenen Darlehen von Unternehmen und privaten Haushalten			
3514	Einzahlungen aus Finanzschulden (Finanzunternehmen)			
<b>353</b>	<b>Einzahlungen infolge eines Kapitaltausch bei derivativen Finanzinstrumenten mit Grundgeschäft</b>	<b>0,00</b>	<b>0,00</b>	<b>0,00</b>
3530	Einzahlungen infolge eines Kapitaltausch bei derivativen Finanzinstrumenten mit Grundgeschäft			
<b>355</b>	<b>Einzahlungen aus dem Abgang von Finanzinstrumenten</b>	<b>0,00</b>	<b>0,00</b>	<b>0,00</b>
3550	Einzahlungen aus dem Abgang von Finanzinstrumenten			
<b>35</b>	<b>Summe Einzahlungen aus der Finanzierungstätigkeit</b>	<b>0,00</b>	<b>0,00</b>	<b>0,00</b>
<b>361</b>	<b>Auszahlungen aus der Tilgung von Finanzschulden</b>	<b>0,00</b>	<b>0,00</b>	<b>0,00</b>
3611	Auszahlungen aus empfangenen Darlehen von öffentlichen Körperschaften und Rechtsträgern			

## 2. Nachtragsvoranschlag 2021

Gemeinde Raasdorf

## NVA Finanzierungshaushalt Bereichsbudget 1. und 2. Ebene (Anlage 1b)

### Soziale Wohlfahrt und Wohnbauförderung (Gruppe 4)

MVAG	Mittelverwendungs- und aufbringungsgruppen (1. und 2. Ebene)	VA 2021 inkl. NVA	VA 2021	2. NVA
3612	Auszahlungen aus empfangenen Darlehen von Beteiligungen			
3613	Auszahlungen aus empfangenen Darlehen von Unternehmen und privaten Haushalten			
3614	Auszahlungen aus Finanzschulden			
3615	Auszahlung aus der Rückzahlung von Leasingverbindlichkeiten			
<b>363</b>	<b>Auszahlungen infolge eines Kapitaltausch bei derivativen Finanzinstrumenten mit Grundgeschäft</b>	<b>0,00</b>	<b>0,00</b>	<b>0,00</b>
3630	Auszahlungen infolge eines Kapitaltausch bei derivativen Finanzinstrumenten mit Grundgeschäft			
<b>365</b>	<b>Auszahlungen für den Erwerb von Finanzinstrumenten</b>	<b>0,00</b>	<b>0,00</b>	<b>0,00</b>
3650	Auszahlungen für den Erwerb von Finanzinstrumenten			
<b>36</b>	<b>Summe Auszahlungen aus der Finanzierungstätigkeit</b>	<b>0,00</b>	<b>0,00</b>	<b>0,00</b>
<b>SA4</b>	<b>Saldo (4) Geldfluss aus der Finanzierungstätigkeit (35 – 36)</b>	<b>0,00</b>	<b>0,00</b>	<b>0,00</b>
<b>SA5</b>	<b>Saldo (5) Geldfluss aus der voranschlagswirksamen Gebarung (Saldo 3 + Saldo 4)</b>	<b>-175.700,00</b>	<b>-165.700,00</b>	<b>-10.000,00</b>

## 2. Nachtragsvoranschlag 2021

Gemeinde Raasdorf

## NVA Finanzierungshaushalt Bereichsbudget 1. und 2. Ebene (Anlage 1b)

### Gesundheit (Gruppe 5)

MVAG	Mittelverwendungs- und aufbringungsgruppen (1. und 2. Ebene)	VA 2021 inkl. NVA	VA 2021	2. NVA
<b>311</b>	<b>Einzahlungen aus der operativen Verwaltungstätigkeit</b>	<b>3.000,00</b>	<b>3.000,00</b>	<b>0,00</b>
3111	Einzahlungen aus eigenen Abgaben			
3112	Einzahlungen aus Ertragsanteilen			
3113	Einzahlungen aus Gebühren			
3114	Einzahlungen aus Leistungen	500,00	500,00	
3115	Einzahlungen aus Besitz und wirtschaftlicher Tätigkeit			
3116	Einzahlungen aus Veräußerung von geringwertigen Wirtschaftsgütern (GWG) und sonstige Einzahlungen	2.500,00	2.500,00	
<b>312</b>	<b>Einzahlungen aus Transfers (ohne Kapitaltransfers)</b>	<b>0,00</b>	<b>0,00</b>	<b>0,00</b>
3121	Transferzahlungen von Trägern des öffentlichen Rechts			
3122	Transferzahlungen von Beteiligungen			
3123	Transferzahlungen von Unternehmen (inkl. Finanzunternehmen)			
3124	Transferzahlungen von Haushalte und Organisationen ohne Erwerbscharakter			
3125	Transferzahlungen vom Ausland			
3126	Investitions- und Tilgungszuschüsse zwischen Unternehmungen und Betrieben der Gebietskörperschaft und der Gebietskörperschaft			
<b>313</b>	<b>Einzahlungen aus Finanzerträgen</b>	<b>0,00</b>	<b>0,00</b>	<b>0,00</b>
3131	Einzahlungen aus Zinserträgen			
3133	Einzahlungen aus Gewinnentnahmen von marktbestimmten Betrieben			
3134	Sonstige Einzahlungen aus Finanzerträgen			
3135	Einzahlungen aus Dividenden/Gewinnausschüttungen			
<b>31</b>	<b>Summe Einzahlungen operative Gebarung</b>	<b>3.000,00</b>	<b>3.000,00</b>	<b>0,00</b>
<b>321</b>	<b>Auszahlungen aus Personalaufwand</b>	<b>0,00</b>	<b>0,00</b>	<b>0,00</b>
3211	Auszahlungen für Personalaufwand Bezüge, Nebengebühren, und Mehrleistungsvergütungen)			
3212	Auszahlungen für gesetzliche und freiwillige Sozialaufwendungen			
3213	Auszahlungen aus sonstigem Personalaufwand			
<b>322</b>	<b>Auszahlungen aus Sachaufwand (ohne Transferaufwand)</b>	<b>3.500,00</b>	<b>3.500,00</b>	<b>0,00</b>
3221	Auszahlungen für Gebrauchs- und Verbrauchsgüter, Handelswaren			
3222	Auszahlungen für Verwaltungs- und Betriebsaufwand			
3223	Auszahlungen für Leasing- und Mietaufwand			
3224	Auszahlungen für Instandhaltung			
3225	Sonstige Auszahlungen aus Sachaufwand	3.500,00	3.500,00	
<b>323</b>	<b>Auszahlungen aus Transfers (ohne Kapitaltransfers)</b>	<b>220.200,00</b>	<b>220.200,00</b>	<b>0,00</b>
3231	Transferzahlungen an Träger des öffentlichen Rechts	220.200,00	220.200,00	
3232	Transferzahlungen an Beteiligungen			
3233	Transferzahlungen an Unternehmen (inkl. Finanzunternehmen)			

## 2. Nachtragsvoranschlag 2021

Gemeinde Raasdorf

## NVA Finanzierungshaushalt Bereichsbudget 1. und 2. Ebene (Anlage 1b)

### Gesundheit (Gruppe 5)

MVAG	Mittelverwendungs- und aufbringungsgruppen (1. und 2. Ebene)	VA 2021 inkl. NVA	VA 2021	2. NVA
3234	Transferzahlungen an Haushalte und Organisationen ohne Erwerbscharakter			
3235	Transferzahlungen an das Ausland			
3236	Investitions- und Tilgungszuschüsse zwischen Unternehmungen und Betrieben der Gebietskörperschaft und der Gebietskörperschaft			
<b>324</b>	<b>Auszahlungen aus Finanzaufwand</b>	<b>0,00</b>	<b>0,00</b>	<b>0,00</b>
3241	Auszahlungen für Zinsaufwand, für Finanzierungsleasing, für Forderungskauf, für Finanzschulden und derivative Finanzinstrumente m			
3242	Auszahlungen für Zinsen aus derivativen Finanzinstrumenten ohne Grundgeschäft			
3243	Auszahlung aus Gewinnentnahmen von marktbestimmten Betrieben			
3244	Sonstige Auszahlungen aus Finanzaufwendungen			
<b>32</b>	<b>Summe Auszahlungen operative Gebarung</b>	<b>223.700,00</b>	<b>223.700,00</b>	<b>0,00</b>
<b>SA1</b>	<b>Saldo (1) Geldfluss aus der Operativen Gebarung (31 – 32)</b>	<b>-220.700,00</b>	<b>-220.700,00</b>	<b>0,00</b>
<b>331</b>	<b>Einzahlungen aus der Investitionstätigkeit</b>	<b>0,00</b>	<b>0,00</b>	<b>0,00</b>
3311	Einzahlungen aus der Veräußerung von immateriellem Vermögen			
3312	Einzahlungen aus der Veräußerung von Grundstücken und Grundstückseinrichtungen			
3313	Einzahlungen aus der Veräußerung von Gebäuden und Bauten			
3314	Einzahlungen aus der Veräußerung von technischen Anlagen, Fahrzeuge und Maschinen			
3315	Einzahlungen aus der Veräußerung von Amts-, Betriebs- und Geschäftsausstattung			
3316	Einzahlungen aus der Veräußerung von Kulturgütern			
3317	Einzahlungen aus der Veräußerung von Beteiligungen			
<b>332</b>	<b>Einzahlungen aus der Rückzahlung von Darlehen sowie gewährten Vorschüssen</b>	<b>0,00</b>	<b>0,00</b>	<b>0,00</b>
3321	Einzahlungen aus Darlehen an Träger des öffentlichen Rechts			
3322	Einzahlungen aus Darlehen an Beteiligungen			
3323	Einzahlungen aus Darlehen an Unternehmen und Haushalte			
3325	Einzahlungen aus Vorschüssen und Anzahlungen			
<b>333</b>	<b>Einzahlungen aus Kapitaltransfers</b>	<b>0,00</b>	<b>0,00</b>	<b>0,00</b>
3331	Kapitaltransferzahlungen von Trägern des öffentlichen Rechts			
3332	Kapitaltransferzahlungen von Beteiligungen			
3333	Kapitaltransferzahlungen von Unternehmen			
3334	Kapitaltransferzahlungen von Haushalten und Organisationen ohne Erwerbscharakter			
3335	Kapitaltransferzahlungen vom Ausland			
<b>33</b>	<b>Summe Einzahlungen investive Gebarung</b>	<b>0,00</b>	<b>0,00</b>	<b>0,00</b>
<b>341</b>	<b>Auszahlungen aus der Investitionstätigkeit</b>	<b>0,00</b>	<b>0,00</b>	<b>0,00</b>
3411	Auszahlungen für den Erwerb von immateriellem Vermögen			
3412	Auszahlungen für den Erwerb von Grundstücken und Grundstückseinrichtungen			

## 2. Nachtragsvoranschlag 2021

Gemeinde Raasdorf

## NVA Finanzierungshaushalt Bereichsbudget 1. und 2. Ebene (Anlage 1b)

### Gesundheit (Gruppe 5)

MVAG	Mittelverwendungs- und aufbringungsgruppen (1. und 2. Ebene)	VA 2021 inkl. NVA	VA 2021	2. NVA
3413	Auszahlungen für den Erwerb von Gebäuden und Bauten			
3414	Auszahlungen für den Erwerb von technischen Anlagen, Fahrzeuge und Maschinen			
3415	Auszahlungen für den Erwerb von Amts-, Betriebs- und Geschäftsausstattung			
3416	Auszahlungen für den Erwerb von Kulturgütern			
3417	Auszahlungen für den Erwerb von Beteiligungen			
<b>342</b>	<b>Auszahlungen von gewährten Darlehen sowie gewährten Vorschüssen</b>	<b>0,00</b>	<b>0,00</b>	<b>0,00</b>
3421	Auszahlung von Darlehen an Träger des öffentlichen Rechts			
3422	Auszahlung von Darlehen an Beteiligungen			
3423	Auszahlung von Darlehen an Unternehmen und Haushalte			
3425	Auszahlungen von Vorschüssen und Anzahlungen			
<b>343</b>	<b>Auszahlungen aus Kapitaltransfers</b>	<b>0,00</b>	<b>0,00</b>	<b>0,00</b>
3431	Kapitaltransferzahlungen an Träger des öffentlichen Rechts			
3432	Kapitaltransferzahlungen an Beteiligungen			
3433	Kapitaltransferzahlungen an Unternehmen (Finanzunternehmen)			
3434	Kapitaltransferzahlungen an Haushalte und Organisationen ohne Erwerbscharakter			
3435	Kapitaltransferzahlungen an das Ausland			
<b>34</b>	<b>Summe Auszahlungen investive Gebarung</b>	<b>0,00</b>	<b>0,00</b>	<b>0,00</b>
<b>SA2</b>	<b>Saldo (2) Geldfluss aus der Investiven Gebarung (33 – 34)</b>	<b>0,00</b>	<b>0,00</b>	<b>0,00</b>
<b>SA3</b>	<b>Saldo (3) Nettofinanzierungssaldo (Saldo 1 + Saldo 2)</b>	<b>-220.700,00</b>	<b>-220.700,00</b>	<b>0,00</b>
<b>351</b>	<b>Einzahlungen aus der Aufnahme von Finanzschulden</b>	<b>0,00</b>	<b>0,00</b>	<b>0,00</b>
3511	Einzahlungen aus empfangenen Darlehen von öffentlichen Körperschaften und Rechtsträgern			
3512	Einzahlungen aus empfangenen Darlehen von Beteiligungen			
3513	Einzahlungen aus empfangenen Darlehen von Unternehmen und privaten Haushalten			
3514	Einzahlungen aus Finanzschulden (Finanzunternehmen)			
<b>353</b>	<b>Einzahlungen infolge eines Kapitaltausch bei derivativen Finanzinstrumenten mit Grundgeschäft</b>	<b>0,00</b>	<b>0,00</b>	<b>0,00</b>
3530	Einzahlungen infolge eines Kapitaltausch bei derivativen Finanzinstrumenten mit Grundgeschäft			
<b>355</b>	<b>Einzahlungen aus dem Abgang von Finanzinstrumenten</b>	<b>0,00</b>	<b>0,00</b>	<b>0,00</b>
3550	Einzahlungen aus dem Abgang von Finanzinstrumenten			
<b>35</b>	<b>Summe Einzahlungen aus der Finanzierungstätigkeit</b>	<b>0,00</b>	<b>0,00</b>	<b>0,00</b>
<b>361</b>	<b>Auszahlungen aus der Tilgung von Finanzschulden</b>	<b>0,00</b>	<b>0,00</b>	<b>0,00</b>
3611	Auszahlungen aus empfangenen Darlehen von öffentlichen Körperschaften und Rechtsträgern			

## 2. Nachtragsvoranschlag 2021

Gemeinde Raasdorf

## NVA Finanzierungshaushalt Bereichsbudget 1. und 2. Ebene (Anlage 1b)

### Gesundheit (Gruppe 5)

MVAG	Mittelverwendungs- und aufbringungsgruppen (1. und 2. Ebene)	VA 2021 inkl. NVA	VA 2021	2. NVA
3612	Auszahlungen aus empfangenen Darlehen von Beteiligungen			
3613	Auszahlungen aus empfangenen Darlehen von Unternehmen und privaten Haushalten			
3614	Auszahlungen aus Finanzschulden			
3615	Auszahlung aus der Rückzahlung von Leasingverbindlichkeiten			
<b>363</b>	<b>Auszahlungen infolge eines Kapitaltausch bei derivativen Finanzinstrumenten mit Grundgeschäft</b>	<b>0,00</b>	<b>0,00</b>	<b>0,00</b>
3630	Auszahlungen infolge eines Kapitaltausch bei derivativen Finanzinstrumenten mit Grundgeschäft			
<b>365</b>	<b>Auszahlungen für den Erwerb von Finanzinstrumenten</b>	<b>0,00</b>	<b>0,00</b>	<b>0,00</b>
3650	Auszahlungen für den Erwerb von Finanzinstrumenten			
<b>36</b>	<b>Summe Auszahlungen aus der Finanzierungstätigkeit</b>	<b>0,00</b>	<b>0,00</b>	<b>0,00</b>
<b>SA4</b>	<b>Saldo (4) Geldfluss aus der Finanzierungstätigkeit (35 – 36)</b>	<b>0,00</b>	<b>0,00</b>	<b>0,00</b>
<b>SA5</b>	<b>Saldo (5) Geldfluss aus der voranschlagswirksamen Gebarung (Saldo 3 + Saldo 4)</b>	<b>-220.700,00</b>	<b>-220.700,00</b>	<b>0,00</b>

## 2. Nachtragsvoranschlag 2021

Gemeinde Raasdorf

## NVA Finanzierungshaushalt Bereichsbudget 1. und 2. Ebene (Anlage 1b)

### Straßen- und Wasserbau, Verkehr (Gruppe 6)

MVAG	Mittelverwendungs- und aufbringungsgruppen (1. und 2. Ebene)	VA 2021 inkl. NVA	VA 2021	2. NVA
<b>311</b>	<b>Einzahlungen aus der operativen Verwaltungstätigkeit</b>	<b>322.000,00</b>	<b>148.000,00</b>	<b>174.000,00</b>
3111	Einzahlungen aus eigenen Abgaben			
3112	Einzahlungen aus Ertragsanteilen			
3113	Einzahlungen aus Gebühren			
3114	Einzahlungen aus Leistungen			
3115	Einzahlungen aus Besitz und wirtschaftlicher Tätigkeit			
3116	Einzahlungen aus Veräußerung von geringwertigen Wirtschaftsgütern (GWG) und sonstige Einzahlungen	322.000,00	148.000,00	174.000,00
<b>312</b>	<b>Einzahlungen aus Transfers (ohne Kapitaltransfers)</b>	<b>245.000,00</b>	<b>250.000,00</b>	<b>-5.000,00</b>
3121	Transferzahlungen von Trägern des öffentlichen Rechts	220.000,00	235.000,00	-15.000,00
3122	Transferzahlungen von Beteiligungen			
3123	Transferzahlungen von Unternehmen (inkl. Finanzunternehmen)			
3124	Transferzahlungen von Haushalte und Organisationen ohne Erwerbscharakter	25.000,00	15.000,00	10.000,00
3125	Transferzahlungen vom Ausland			
3126	Investitions- und Tilgungszuschüsse zwischen Unternehmungen und Betrieben der Gebietskörperschaft und der Gebietskörperschaft			
<b>313</b>	<b>Einzahlungen aus Finanzerträgen</b>	<b>0,00</b>	<b>0,00</b>	<b>0,00</b>
3131	Einzahlungen aus Zinserträgen			
3133	Einzahlungen aus Gewinnentnahmen von marktbestimmten Betrieben			
3134	Sonstige Einzahlungen aus Finanzerträgen			
3135	Einzahlungen aus Dividenden/Gewinnausschüttungen			
<b>31</b>	<b>Summe Einzahlungen operative Gebarung</b>	<b>567.000,00</b>	<b>398.000,00</b>	<b>169.000,00</b>
<b>321</b>	<b>Auszahlungen aus Personalaufwand</b>	<b>0,00</b>	<b>0,00</b>	<b>0,00</b>
3211	Auszahlungen für Personalaufwand Bezüge, Nebengebühren, und Mehrleistungsvergütungen)			
3212	Auszahlungen für gesetzliche und freiwillige Sozialaufwendungen			
3213	Auszahlungen aus sonstigem Personalaufwand			
<b>322</b>	<b>Auszahlungen aus Sachaufwand (ohne Transferaufwand)</b>	<b>439.700,00</b>	<b>39.800,00</b>	<b>399.900,00</b>
3221	Auszahlungen für Gebrauchs- und Verbrauchsgüter, Handelswaren	9.000,00	500,00	8.500,00
3222	Auszahlungen für Verwaltungs- und Betriebsaufwand	7.700,00	7.700,00	
3223	Auszahlungen für Leasing- und Mietaufwand	3.000,00	1.600,00	1.400,00
3224	Auszahlungen für Instandhaltung	5.000,00	5.000,00	
3225	Sonstige Auszahlungen aus Sachaufwand	415.000,00	25.000,00	390.000,00
<b>323</b>	<b>Auszahlungen aus Transfers (ohne Kapitaltransfers)</b>	<b>2.000,00</b>	<b>2.000,00</b>	<b>0,00</b>
3231	Transferzahlungen an Träger des öffentlichen Rechts	2.000,00	2.000,00	
3232	Transferzahlungen an Beteiligungen			
3233	Transferzahlungen an Unternehmen (inkl. Finanzunternehmen)			

## 2. Nachtragsvoranschlag 2021

Gemeinde Raasdorf

## NVA Finanzierungshaushalt Bereichsbudget 1. und 2. Ebene (Anlage 1b)

### Straßen- und Wasserbau, Verkehr (Gruppe 6)

MVAG	Mittelverwendungs- und aufbringungsgruppen (1. und 2. Ebene)	VA 2021 inkl. NVA	VA 2021	2. NVA
3234	Transferzahlungen an Haushalte und Organisationen ohne Erwerbscharakter			
3235	Transferzahlungen an das Ausland			
3236	Investitions- und Tilgungszuschüsse zwischen Unternehmungen und Betrieben der Gebietskörperschaft und der Gebietskörperschaft			
<b>324</b>	<b>Auszahlungen aus Finanzaufwand</b>	<b>3.900,00</b>	<b>3.900,00</b>	<b>0,00</b>
3241	Auszahlungen für Zinsaufwand, für Finanzierungsleasing, für Forderungskauf, für Finanzschulden und derivative Finanzinstrumente m	3.900,00	3.900,00	
3242	Auszahlungen für Zinsen aus derivativen Finanzinstrumenten ohne Grundgeschäft			
3243	Auszahlung aus Gewinnentnahmen von marktbestimmten Betrieben			
3244	Sonstige Auszahlungen aus Finanzaufwendungen			
<b>32</b>	<b>Summe Auszahlungen operative Gebarung</b>	<b>445.600,00</b>	<b>45.700,00</b>	<b>399.900,00</b>
<b>SA1</b>	<b>Saldo (1) Geldfluss aus der Operativen Gebarung (31 – 32)</b>	<b>121.400,00</b>	<b>352.300,00</b>	<b>-230.900,00</b>
<b>331</b>	<b>Einzahlungen aus der Investitionstätigkeit</b>	<b>0,00</b>	<b>0,00</b>	<b>0,00</b>
3311	Einzahlungen aus der Veräußerung von immateriellem Vermögen			
3312	Einzahlungen aus der Veräußerung von Grundstücken und Grundstückseinrichtungen			
3313	Einzahlungen aus der Veräußerung von Gebäuden und Bauten			
3314	Einzahlungen aus der Veräußerung von technischen Anlagen, Fahrzeuge und Maschinen			
3315	Einzahlungen aus der Veräußerung von Amts-, Betriebs- und Geschäftsausstattung			
3316	Einzahlungen aus der Veräußerung von Kulturgütern			
3317	Einzahlungen aus der Veräußerung von Beteiligungen			
<b>332</b>	<b>Einzahlungen aus der Rückzahlung von Darlehen sowie gewährten Vorschüssen</b>	<b>0,00</b>	<b>0,00</b>	<b>0,00</b>
3321	Einzahlungen aus Darlehen an Träger des öffentlichen Rechts			
3322	Einzahlungen aus Darlehen an Beteiligungen			
3323	Einzahlungen aus Darlehen an Unternehmen und Haushalte			
3325	Einzahlungen aus Vorschüssen und Anzahlungen			
<b>333</b>	<b>Einzahlungen aus Kapitaltransfers</b>	<b>672.500,00</b>	<b>632.500,00</b>	<b>40.000,00</b>
3331	Kapitaltransferzahlungen von Trägern des öffentlichen Rechts	648.000,00	608.000,00	40.000,00
3332	Kapitaltransferzahlungen von Beteiligungen			
3333	Kapitaltransferzahlungen von Unternehmen	24.500,00	24.500,00	
3334	Kapitaltransferzahlungen von Haushalten und Organisationen ohne Erwerbscharakter			
3335	Kapitaltransferzahlungen vom Ausland			
<b>33</b>	<b>Summe Einzahlungen investive Gebarung</b>	<b>672.500,00</b>	<b>632.500,00</b>	<b>40.000,00</b>
<b>341</b>	<b>Auszahlungen aus der Investitionstätigkeit</b>	<b>514.400,00</b>	<b>516.000,00</b>	<b>-1.600,00</b>
3411	Auszahlungen für den Erwerb von immateriellem Vermögen			
3412	Auszahlungen für den Erwerb von Grundstücken und Grundstückseinrichtungen	401.000,00	516.000,00	-115.000,00

## 2. Nachtragsvoranschlag 2021

Gemeinde Raasdorf

## NVA Finanzierungshaushalt Bereichsbudget 1. und 2. Ebene (Anlage 1b)

### Straßen- und Wasserbau, Verkehr (Gruppe 6)

MVAG	Mittelverwendungs- und aufbringungsgruppen (1. und 2. Ebene)	VA 2021 inkl. NVA	VA 2021	2. NVA
3413	Auszahlungen für den Erwerb von Gebäuden und Bauten			
3414	Auszahlungen für den Erwerb von technischen Anlagen, Fahrzeuge und Maschinen			
3415	Auszahlungen für den Erwerb von Amts-, Betriebs- und Geschäftsausstattung			
3416	Auszahlungen für den Erwerb von Kulturgütern			
3417	Auszahlungen für den Erwerb von Beteiligungen	113.400,00		113.400,00
<b>342</b>	<b>Auszahlungen von gewährten Darlehen sowie gewährten Vorschüssen</b>	<b>0,00</b>	<b>0,00</b>	<b>0,00</b>
3421	Auszahlung von Darlehen an Träger des öffentlichen Rechts			
3422	Auszahlung von Darlehen an Beteiligungen			
3423	Auszahlung von Darlehen an Unternehmen und Haushalte			
3425	Auszahlungen von Vorschüssen und Anzahlungen			
<b>343</b>	<b>Auszahlungen aus Kapitaltransfers</b>	<b>0,00</b>	<b>0,00</b>	<b>0,00</b>
3431	Kapitaltransferzahlungen an Träger des öffentlichen Rechts			
3432	Kapitaltransferzahlungen an Beteiligungen			
3433	Kapitaltransferzahlungen an Unternehmen (Finanzunternehmen)			
3434	Kapitaltransferzahlungen an Haushalte und Organisationen ohne Erwerbscharakter			
3435	Kapitaltransferzahlungen an das Ausland			
<b>34</b>	<b>Summe Auszahlungen investive Gebarung</b>	<b>514.400,00</b>	<b>516.000,00</b>	<b>-1.600,00</b>
<b>SA2</b>	<b>Saldo (2) Geldfluss aus der Investiven Gebarung (33 – 34)</b>	<b>158.100,00</b>	<b>116.500,00</b>	<b>41.600,00</b>
<b>SA3</b>	<b>Saldo (3) Nettofinanzierungssaldo (Saldo 1 + Saldo 2)</b>	<b>279.500,00</b>	<b>468.800,00</b>	<b>-189.300,00</b>
<b>351</b>	<b>Einzahlungen aus der Aufnahme von Finanzschulden</b>	<b>0,00</b>	<b>0,00</b>	<b>0,00</b>
3511	Einzahlungen aus empfangenen Darlehen von öffentlichen Körperschaften und Rechtsträgern			
3512	Einzahlungen aus empfangenen Darlehen von Beteiligungen			
3513	Einzahlungen aus empfangenen Darlehen von Unternehmen und privaten Haushalten			
3514	Einzahlungen aus Finanzschulden (Finanzunternehmen)			
<b>353</b>	<b>Einzahlungen infolge eines Kapitaltausch bei derivativen Finanzinstrumenten mit Grundgeschäft</b>	<b>0,00</b>	<b>0,00</b>	<b>0,00</b>
3530	Einzahlungen infolge eines Kapitaltausch bei derivativen Finanzinstrumenten mit Grundgeschäft			
<b>355</b>	<b>Einzahlungen aus dem Abgang von Finanzinstrumenten</b>	<b>0,00</b>	<b>0,00</b>	<b>0,00</b>
3550	Einzahlungen aus dem Abgang von Finanzinstrumenten			
<b>35</b>	<b>Summe Einzahlungen aus der Finanzierungstätigkeit</b>	<b>0,00</b>	<b>0,00</b>	<b>0,00</b>
<b>361</b>	<b>Auszahlungen aus der Tilgung von Finanzschulden</b>	<b>80.000,00</b>	<b>112.000,00</b>	<b>-32.000,00</b>
3611	Auszahlungen aus empfangenen Darlehen von öffentlichen Körperschaften und Rechtsträgern			

## 2. Nachtragsvoranschlag 2021

Gemeinde Raasdorf

## NVA Finanzierungshaushalt Bereichsbudget 1. und 2. Ebene (Anlage 1b)

### Straßen- und Wasserbau, Verkehr (Gruppe 6)

MVAG	Mittelverwendungs- und aufbringungsgruppen (1. und 2. Ebene)	VA 2021 inkl. NVA	VA 2021	2. NVA
3612	Auszahlungen aus empfangenen Darlehen von Beteiligungen			
3613	Auszahlungen aus empfangenen Darlehen von Unternehmen und privaten Haushalten			
3614	Auszahlungen aus Finanzschulden	80.000,00	112.000,00	-32.000,00
3615	Auszahlung aus der Rückzahlung von Leasingverbindlichkeiten			
<b>363</b>	<b>Auszahlungen infolge eines Kapitaltausch bei derivativen Finanzinstrumenten mit Grundgeschäft</b>	<b>0,00</b>	<b>0,00</b>	<b>0,00</b>
3630	Auszahlungen infolge eines Kapitaltausch bei derivativen Finanzinstrumenten mit Grundgeschäft			
<b>365</b>	<b>Auszahlungen für den Erwerb von Finanzinstrumenten</b>	<b>0,00</b>	<b>0,00</b>	<b>0,00</b>
3650	Auszahlungen für den Erwerb von Finanzinstrumenten			
<b>36</b>	<b>Summe Auszahlungen aus der Finanzierungstätigkeit</b>	<b>80.000,00</b>	<b>112.000,00</b>	<b>-32.000,00</b>
<b>SA4</b>	<b>Saldo (4) Geldfluss aus der Finanzierungstätigkeit (35 – 36)</b>	<b>-80.000,00</b>	<b>-112.000,00</b>	<b>32.000,00</b>
<b>SA5</b>	<b>Saldo (5) Geldfluss aus der voranschlagswirksamen Gebarung (Saldo 3 + Saldo 4)</b>	<b>199.500,00</b>	<b>356.800,00</b>	<b>-157.300,00</b>

## 2. Nachtragsvoranschlag 2021

Gemeinde Raasdorf

## NVA Finanzierungshaushalt Bereichsbudget 1. und 2. Ebene (Anlage 1b)

### Wirtschaftsförderung (Gruppe 7)

MVAG	Mittelverwendungs- und aufbringungsgruppen (1. und 2. Ebene)	VA 2021 inkl. NVA	VA 2021	2. NVA
<b>311</b>	<b>Einzahlungen aus der operativen Verwaltungstätigkeit</b>	<b>8.500,00</b>	<b>0,00</b>	<b>8.500,00</b>
3111	Einzahlungen aus eigenen Abgaben			
3112	Einzahlungen aus Ertragsanteilen			
3113	Einzahlungen aus Gebühren			
3114	Einzahlungen aus Leistungen			
3115	Einzahlungen aus Besitz und wirtschaftlicher Tätigkeit			
3116	Einzahlungen aus Veräußerung von geringwertigen Wirtschaftsgütern (GWG) und sonstige Einzahlungen	8.500,00		8.500,00
<b>312</b>	<b>Einzahlungen aus Transfers (ohne Kapitaltransfers)</b>	<b>2.200,00</b>	<b>2.200,00</b>	<b>0,00</b>
3121	Transferzahlungen von Trägern des öffentlichen Rechts	2.200,00	2.200,00	
3122	Transferzahlungen von Beteiligungen			
3123	Transferzahlungen von Unternehmen (inkl. Finanzunternehmen)			
3124	Transferzahlungen von Haushalte und Organisationen ohne Erwerbscharakter			
3125	Transferzahlungen vom Ausland			
3126	Investitions- und Tilgungszuschüsse zwischen Unternehmungen und Betrieben der Gebietskörperschaft und der Gebietskörperschaft			
<b>313</b>	<b>Einzahlungen aus Finanzerträgen</b>	<b>0,00</b>	<b>0,00</b>	<b>0,00</b>
3131	Einzahlungen aus Zinserträgen			
3133	Einzahlungen aus Gewinnentnahmen von marktbestimmten Betrieben			
3134	Sonstige Einzahlungen aus Finanzerträgen			
3135	Einzahlungen aus Dividenden/Gewinnausschüttungen			
<b>31</b>	<b>Summe Einzahlungen operative Gebarung</b>	<b>10.700,00</b>	<b>2.200,00</b>	<b>8.500,00</b>
<b>321</b>	<b>Auszahlungen aus Personalaufwand</b>	<b>0,00</b>	<b>0,00</b>	<b>0,00</b>
3211	Auszahlungen für Personalaufwand Bezüge, Nebengebühren, und Mehrleistungsvergütungen)			
3212	Auszahlungen für gesetzliche und freiwillige Sozialaufwendungen			
3213	Auszahlungen aus sonstigem Personalaufwand			
<b>322</b>	<b>Auszahlungen aus Sachaufwand (ohne Transferaufwand)</b>	<b>0,00</b>	<b>0,00</b>	<b>0,00</b>
3221	Auszahlungen für Gebrauchs- und Verbrauchsgüter, Handelswaren			
3222	Auszahlungen für Verwaltungs- und Betriebsaufwand			
3223	Auszahlungen für Leasing- und Mietaufwand			
3224	Auszahlungen für Instandhaltung			
3225	Sonstige Auszahlungen aus Sachaufwand			
<b>323</b>	<b>Auszahlungen aus Transfers (ohne Kapitaltransfers)</b>	<b>0,00</b>	<b>0,00</b>	<b>0,00</b>
3231	Transferzahlungen an Träger des öffentlichen Rechts			
3232	Transferzahlungen an Beteiligungen			
3233	Transferzahlungen an Unternehmen (inkl. Finanzunternehmen)			

## 2. Nachtragsvoranschlag 2021

Gemeinde Raasdorf

## NVA Finanzierungshaushalt Bereichsbudget 1. und 2. Ebene (Anlage 1b)

### Wirtschaftsförderung (Gruppe 7)

MVAG	Mittelverwendungs- und aufbringungsgruppen (1. und 2. Ebene)	VA 2021 inkl. NVA	VA 2021	2. NVA
3234	Transferzahlungen an Haushalte und Organisationen ohne Erwerbscharakter			
3235	Transferzahlungen an das Ausland			
3236	Investitions- und Tilgungszuschüsse zwischen Unternehmungen und Betrieben der Gebietskörperschaft und der Gebietskörperschaft			
<b>324</b>	<b>Auszahlungen aus Finanzaufwand</b>	<b>0,00</b>	<b>0,00</b>	<b>0,00</b>
3241	Auszahlungen für Zinsaufwand, für Finanzierungsleasing, für Forderungskauf, für Finanzschulden und derivative Finanzinstrumente m			
3242	Auszahlungen für Zinsen aus derivativen Finanzinstrumenten ohne Grundgeschäft			
3243	Auszahlung aus Gewinnentnahmen von marktbestimmten Betrieben			
3244	Sonstige Auszahlungen aus Finanzaufwendungen			
<b>32</b>	<b>Summe Auszahlungen operative Gebarung</b>	<b>0,00</b>	<b>0,00</b>	<b>0,00</b>
<b>SA1</b>	<b>Saldo (1) Geldfluss aus der Operativen Gebarung (31 – 32)</b>	<b>10.700,00</b>	<b>2.200,00</b>	<b>8.500,00</b>
<b>331</b>	<b>Einzahlungen aus der Investitionstätigkeit</b>	<b>0,00</b>	<b>0,00</b>	<b>0,00</b>
3311	Einzahlungen aus der Veräußerung von immateriellem Vermögen			
3312	Einzahlungen aus der Veräußerung von Grundstücken und Grundstückseinrichtungen			
3313	Einzahlungen aus der Veräußerung von Gebäuden und Bauten			
3314	Einzahlungen aus der Veräußerung von technischen Anlagen, Fahrzeuge und Maschinen			
3315	Einzahlungen aus der Veräußerung von Amts-, Betriebs- und Geschäftsausstattung			
3316	Einzahlungen aus der Veräußerung von Kulturgütern			
3317	Einzahlungen aus der Veräußerung von Beteiligungen			
<b>332</b>	<b>Einzahlungen aus der Rückzahlung von Darlehen sowie gewährten Vorschüssen</b>	<b>0,00</b>	<b>0,00</b>	<b>0,00</b>
3321	Einzahlungen aus Darlehen an Träger des öffentlichen Rechts			
3322	Einzahlungen aus Darlehen an Beteiligungen			
3323	Einzahlungen aus Darlehen an Unternehmen und Haushalte			
3325	Einzahlungen aus Vorschüssen und Anzahlungen			
<b>333</b>	<b>Einzahlungen aus Kapitaltransfers</b>	<b>2.300,00</b>	<b>2.300,00</b>	<b>0,00</b>
3331	Kapitaltransferzahlungen von Trägern des öffentlichen Rechts	2.300,00	2.300,00	
3332	Kapitaltransferzahlungen von Beteiligungen			
3333	Kapitaltransferzahlungen von Unternehmen			
3334	Kapitaltransferzahlungen von Haushalten und Organisationen ohne Erwerbscharakter			
3335	Kapitaltransferzahlungen vom Ausland			
<b>33</b>	<b>Summe Einzahlungen investive Gebarung</b>	<b>2.300,00</b>	<b>2.300,00</b>	<b>0,00</b>
<b>341</b>	<b>Auszahlungen aus der Investitionstätigkeit</b>	<b>28.000,00</b>	<b>28.000,00</b>	<b>0,00</b>
3411	Auszahlungen für den Erwerb von immateriellem Vermögen			
3412	Auszahlungen für den Erwerb von Grundstücken und Grundstückseinrichtungen	13.000,00	13.000,00	

## 2. Nachtragsvoranschlag 2021

Gemeinde Raasdorf

## NVA Finanzierungshaushalt Bereichsbudget 1. und 2. Ebene (Anlage 1b)

### Wirtschaftsförderung (Gruppe 7)

MVAG	Mittelverwendungs- und aufbringungsgruppen (1. und 2. Ebene)	VA 2021 inkl. NVA	VA 2021	2. NVA
3413	Auszahlungen für den Erwerb von Gebäuden und Bauten			
3414	Auszahlungen für den Erwerb von technischen Anlagen, Fahrzeuge und Maschinen			
3415	Auszahlungen für den Erwerb von Amts-, Betriebs- und Geschäftsausstattung	15.000,00	15.000,00	
3416	Auszahlungen für den Erwerb von Kulturgütern			
3417	Auszahlungen für den Erwerb von Beteiligungen			
<b>342</b>	<b>Auszahlungen von gewährten Darlehen sowie gewährten Vorschüssen</b>	<b>0,00</b>	<b>0,00</b>	<b>0,00</b>
3421	Auszahlung von Darlehen an Träger des öffentlichen Rechts			
3422	Auszahlung von Darlehen an Beteiligungen			
3423	Auszahlung von Darlehen an Unternehmen und Haushalte			
3425	Auszahlungen von Vorschüssen und Anzahlungen			
<b>343</b>	<b>Auszahlungen aus Kapitaltransfers</b>	<b>0,00</b>	<b>0,00</b>	<b>0,00</b>
3431	Kapitaltransferzahlungen an Träger des öffentlichen Rechts			
3432	Kapitaltransferzahlungen an Beteiligungen			
3433	Kapitaltransferzahlungen an Unternehmen (Finanzunternehmen)			
3434	Kapitaltransferzahlungen an Haushalte und Organisationen ohne Erwerbscharakter			
3435	Kapitaltransferzahlungen an das Ausland			
<b>34</b>	<b>Summe Auszahlungen investive Gebarung</b>	<b>28.000,00</b>	<b>28.000,00</b>	<b>0,00</b>
<b>SA2</b>	<b>Saldo (2) Geldfluss aus der Investiven Gebarung (33 – 34)</b>	<b>-25.700,00</b>	<b>-25.700,00</b>	<b>0,00</b>
<b>SA3</b>	<b>Saldo (3) Nettofinanzierungssaldo (Saldo 1 + Saldo 2)</b>	<b>-15.000,00</b>	<b>-23.500,00</b>	<b>8.500,00</b>
<b>351</b>	<b>Einzahlungen aus der Aufnahme von Finanzschulden</b>	<b>0,00</b>	<b>0,00</b>	<b>0,00</b>
3511	Einzahlungen aus empfangenen Darlehen von öffentlichen Körperschaften und Rechtsträgern			
3512	Einzahlungen aus empfangenen Darlehen von Beteiligungen			
3513	Einzahlungen aus empfangenen Darlehen von Unternehmen und privaten Haushalten			
3514	Einzahlungen aus Finanzschulden (Finanzunternehmen)			
<b>353</b>	<b>Einzahlungen infolge eines Kapitaltausch bei derivativen Finanzinstrumenten mit Grundgeschäft</b>	<b>0,00</b>	<b>0,00</b>	<b>0,00</b>
3530	Einzahlungen infolge eines Kapitaltausch bei derivativen Finanzinstrumenten mit Grundgeschäft			
<b>355</b>	<b>Einzahlungen aus dem Abgang von Finanzinstrumenten</b>	<b>0,00</b>	<b>0,00</b>	<b>0,00</b>
3550	Einzahlungen aus dem Abgang von Finanzinstrumenten			
<b>35</b>	<b>Summe Einzahlungen aus der Finanzierungstätigkeit</b>	<b>0,00</b>	<b>0,00</b>	<b>0,00</b>
<b>361</b>	<b>Auszahlungen aus der Tilgung von Finanzschulden</b>	<b>0,00</b>	<b>0,00</b>	<b>0,00</b>
3611	Auszahlungen aus empfangenen Darlehen von öffentlichen Körperschaften und Rechtsträgern			

## 2. Nachtragsvoranschlag 2021

Gemeinde Raasdorf

## NVA Finanzierungshaushalt Bereichsbudget 1. und 2. Ebene (Anlage 1b)

### Wirtschaftsförderung (Gruppe 7)

MVAG	Mittelverwendungs- und aufbringungsgruppen (1. und 2. Ebene)	VA 2021 inkl. NVA	VA 2021	2. NVA
3612	Auszahlungen aus empfangenen Darlehen von Beteiligungen			
3613	Auszahlungen aus empfangenen Darlehen von Unternehmen und privaten Haushalten			
3614	Auszahlungen aus Finanzschulden			
3615	Auszahlung aus der Rückzahlung von Leasingverbindlichkeiten			
<b>363</b>	<b>Auszahlungen infolge eines Kapitaltausch bei derivativen Finanzinstrumenten mit Grundgeschäft</b>	<b>0,00</b>	<b>0,00</b>	<b>0,00</b>
3630	Auszahlungen infolge eines Kapitaltausch bei derivativen Finanzinstrumenten mit Grundgeschäft			
<b>365</b>	<b>Auszahlungen für den Erwerb von Finanzinstrumenten</b>	<b>0,00</b>	<b>0,00</b>	<b>0,00</b>
3650	Auszahlungen für den Erwerb von Finanzinstrumenten			
<b>36</b>	<b>Summe Auszahlungen aus der Finanzierungstätigkeit</b>	<b>0,00</b>	<b>0,00</b>	<b>0,00</b>
<b>SA4</b>	<b>Saldo (4) Geldfluss aus der Finanzierungstätigkeit (35 – 36)</b>	<b>0,00</b>	<b>0,00</b>	<b>0,00</b>
<b>SA5</b>	<b>Saldo (5) Geldfluss aus der voranschlagswirksamen Gebarung (Saldo 3 + Saldo 4)</b>	<b>-15.000,00</b>	<b>-23.500,00</b>	<b>8.500,00</b>

## 2. Nachtragsvoranschlag 2021

Gemeinde Raasdorf

## NVA Finanzierungshaushalt Bereichsbudget 1. und 2. Ebene (Anlage 1b)

### Dienstleistungen (Gruppe 8)

MVAG	Mittelverwendungs- und aufbringungsgruppen (1. und 2. Ebene)	VA 2021 inkl. NVA	VA 2021	2. NVA
<b>311</b>	<b>Einzahlungen aus der operativen Verwaltungstätigkeit</b>	<b>373.700,00</b>	<b>327.900,00</b>	<b>45.800,00</b>
3111	Einzahlungen aus eigenen Abgaben			
3112	Einzahlungen aus Ertragsanteilen			
3113	Einzahlungen aus Gebühren	248.100,00	246.300,00	1.800,00
3114	Einzahlungen aus Leistungen	4.100,00	4.100,00	
3115	Einzahlungen aus Besitz und wirtschaftlicher Tätigkeit	57.200,00	57.200,00	
3116	Einzahlungen aus Veräußerung von geringwertigen Wirtschaftsgütern (GWG) und sonstige Einzahlungen	64.300,00	20.300,00	44.000,00
<b>312</b>	<b>Einzahlungen aus Transfers (ohne Kapitaltransfers)</b>	<b>59.000,00</b>	<b>59.000,00</b>	<b>0,00</b>
3121	Transferzahlungen von Trägern des öffentlichen Rechts	59.000,00	59.000,00	
3122	Transferzahlungen von Beteiligungen			
3123	Transferzahlungen von Unternehmen (inkl. Finanzunternehmen)			
3124	Transferzahlungen von Haushalte und Organisationen ohne Erwerbscharakter			
3125	Transferzahlungen vom Ausland			
3126	Investitions- und Tilgungszuschüsse zwischen Unternehmungen und Betrieben der Gebietskörperschaft und der Gebietskörperschaft			
<b>313</b>	<b>Einzahlungen aus Finanzerträgen</b>	<b>0,00</b>	<b>0,00</b>	<b>0,00</b>
3131	Einzahlungen aus Zinserträgen			
3133	Einzahlungen aus Gewinnentnahmen von marktbestimmten Betrieben			
3134	Sonstige Einzahlungen aus Finanzerträgen			
3135	Einzahlungen aus Dividenden/Gewinnausschüttungen			
<b>31</b>	<b>Summe Einzahlungen operative Gebarung</b>	<b>432.700,00</b>	<b>386.900,00</b>	<b>45.800,00</b>
<b>321</b>	<b>Auszahlungen aus Personalaufwand</b>	<b>0,00</b>	<b>0,00</b>	<b>0,00</b>
3211	Auszahlungen für Personalaufwand Bezüge, Nebengebühren, und Mehrleistungsvergütungen)			
3212	Auszahlungen für gesetzliche und freiwillige Sozialaufwendungen			
3213	Auszahlungen aus sonstigem Personalaufwand			
<b>322</b>	<b>Auszahlungen aus Sachaufwand (ohne Transferaufwand)</b>	<b>438.900,00</b>	<b>414.500,00</b>	<b>24.400,00</b>
3221	Auszahlungen für Gebrauchs- und Verbrauchsgüter, Handelswaren	69.900,00	67.400,00	2.500,00
3222	Auszahlungen für Verwaltungs- und Betriebsaufwand	71.400,00	65.300,00	6.100,00
3223	Auszahlungen für Leasing- und Mietaufwand	4.800,00	3.500,00	1.300,00
3224	Auszahlungen für Instandhaltung	111.200,00	108.000,00	3.200,00
3225	Sonstige Auszahlungen aus Sachaufwand	181.600,00	170.300,00	11.300,00
<b>323</b>	<b>Auszahlungen aus Transfers (ohne Kapitaltransfers)</b>	<b>0,00</b>	<b>0,00</b>	<b>0,00</b>
3231	Transferzahlungen an Träger des öffentlichen Rechts			
3232	Transferzahlungen an Beteiligungen			
3233	Transferzahlungen an Unternehmen (inkl. Finanzunternehmen)			

## 2. Nachtragsvoranschlag 2021

Gemeinde Raasdorf

## NVA Finanzierungshaushalt Bereichsbudget 1. und 2. Ebene (Anlage 1b)

### Dienstleistungen (Gruppe 8)

MVAG	Mittelverwendungs- und aufbringungsgruppen (1. und 2. Ebene)	VA 2021 inkl. NVA	VA 2021	2. NVA
3234	Transferzahlungen an Haushalte und Organisationen ohne Erwerbscharakter			
3235	Transferzahlungen an das Ausland			
3236	Investitions- und Tilgungszuschüsse zwischen Unternehmungen und Betrieben der Gebietskörperschaft und der Gebietskörperschaft			
<b>324</b>	<b>Auszahlungen aus Finanzaufwand</b>	<b>12.800,00</b>	<b>12.800,00</b>	<b>0,00</b>
3241	Auszahlungen für Zinsaufwand, für Finanzierungsleasing, für Forderungskauf, für Finanzschulden und derivative Finanzinstrumente m	12.800,00	12.800,00	
3242	Auszahlungen für Zinsen aus derivativen Finanzinstrumenten ohne Grundgeschäft			
3243	Auszahlung aus Gewinnentnahmen von marktbestimmten Betrieben			
3244	Sonstige Auszahlungen aus Finanzaufwendungen			
<b>32</b>	<b>Summe Auszahlungen operative Gebarung</b>	<b>451.700,00</b>	<b>427.300,00</b>	<b>24.400,00</b>
<b>SA1</b>	<b>Saldo (1) Geldfluss aus der Operativen Gebarung (31 – 32)</b>	<b>-19.000,00</b>	<b>-40.400,00</b>	<b>21.400,00</b>
<b>331</b>	<b>Einzahlungen aus der Investitionstätigkeit</b>	<b>0,00</b>	<b>0,00</b>	<b>0,00</b>
3311	Einzahlungen aus der Veräußerung von immateriellem Vermögen			
3312	Einzahlungen aus der Veräußerung von Grundstücken und Grundstückseinrichtungen			
3313	Einzahlungen aus der Veräußerung von Gebäuden und Bauten			
3314	Einzahlungen aus der Veräußerung von technischen Anlagen, Fahrzeuge und Maschinen			
3315	Einzahlungen aus der Veräußerung von Amts-, Betriebs- und Geschäftsausstattung			
3316	Einzahlungen aus der Veräußerung von Kulturgütern			
3317	Einzahlungen aus der Veräußerung von Beteiligungen			
<b>332</b>	<b>Einzahlungen aus der Rückzahlung von Darlehen sowie gewährten Vorschüssen</b>	<b>0,00</b>	<b>0,00</b>	<b>0,00</b>
3321	Einzahlungen aus Darlehen an Träger des öffentlichen Rechts			
3322	Einzahlungen aus Darlehen an Beteiligungen			
3323	Einzahlungen aus Darlehen an Unternehmen und Haushalte			
3325	Einzahlungen aus Vorschüssen und Anzahlungen			
<b>333</b>	<b>Einzahlungen aus Kapitaltransfers</b>	<b>91.800,00</b>	<b>58.000,00</b>	<b>33.800,00</b>
3331	Kapitaltransferzahlungen von Trägern des öffentlichen Rechts	55.300,00	21.500,00	33.800,00
3332	Kapitaltransferzahlungen von Beteiligungen			
3333	Kapitaltransferzahlungen von Unternehmen	6.500,00	6.500,00	
3334	Kapitaltransferzahlungen von Haushalten und Organisationen ohne Erwerbscharakter	30.000,00	30.000,00	
3335	Kapitaltransferzahlungen vom Ausland			
<b>33</b>	<b>Summe Einzahlungen investive Gebarung</b>	<b>91.800,00</b>	<b>58.000,00</b>	<b>33.800,00</b>
<b>341</b>	<b>Auszahlungen aus der Investitionstätigkeit</b>	<b>647.100,00</b>	<b>520.500,00</b>	<b>126.600,00</b>
3411	Auszahlungen für den Erwerb von immateriellem Vermögen			
3412	Auszahlungen für den Erwerb von Grundstücken und Grundstückseinrichtungen	642.100,00	515.500,00	126.600,00

## 2. Nachtragsvoranschlag 2021

Gemeinde Raasdorf

## NVA Finanzierungshaushalt Bereichsbudget 1. und 2. Ebene (Anlage 1b)

### Dienstleistungen (Gruppe 8)

MVAG	Mittelverwendungs- und aufbringungsgruppen (1. und 2. Ebene)	VA 2021 inkl. NVA	VA 2021	2. NVA
3413	Auszahlungen für den Erwerb von Gebäuden und Bauten			
3414	Auszahlungen für den Erwerb von technischen Anlagen, Fahrzeuge und Maschinen	5.000,00	5.000,00	
3415	Auszahlungen für den Erwerb von Amts-, Betriebs- und Geschäftsausstattung			
3416	Auszahlungen für den Erwerb von Kulturgütern			
3417	Auszahlungen für den Erwerb von Beteiligungen			
<b>342</b>	<b>Auszahlungen von gewährten Darlehen sowie gewährten Vorschüssen</b>	<b>0,00</b>	<b>0,00</b>	<b>0,00</b>
3421	Auszahlung von Darlehen an Träger des öffentlichen Rechts			
3422	Auszahlung von Darlehen an Beteiligungen			
3423	Auszahlung von Darlehen an Unternehmen und Haushalte			
3425	Auszahlungen von Vorschüssen und Anzahlungen			
<b>343</b>	<b>Auszahlungen aus Kapitaltransfers</b>	<b>0,00</b>	<b>0,00</b>	<b>0,00</b>
3431	Kapitaltransferzahlungen an Träger des öffentlichen Rechts			
3432	Kapitaltransferzahlungen an Beteiligungen			
3433	Kapitaltransferzahlungen an Unternehmen (Finanzunternehmen)			
3434	Kapitaltransferzahlungen an Haushalte und Organisationen ohne Erwerbscharakter			
3435	Kapitaltransferzahlungen an das Ausland			
<b>34</b>	<b>Summe Auszahlungen investive Gebarung</b>	<b>647.100,00</b>	<b>520.500,00</b>	<b>126.600,00</b>
<b>SA2</b>	<b>Saldo (2) Geldfluss aus der Investiven Gebarung (33 – 34)</b>	<b>-555.300,00</b>	<b>-462.500,00</b>	<b>-92.800,00</b>
<b>SA3</b>	<b>Saldo (3) Nettofinanzierungssaldo (Saldo 1 + Saldo 2)</b>	<b>-574.300,00</b>	<b>-502.900,00</b>	<b>-71.400,00</b>
<b>351</b>	<b>Einzahlungen aus der Aufnahme von Finanzschulden</b>	<b>377.000,00</b>	<b>280.000,00</b>	<b>97.000,00</b>
3511	Einzahlungen aus empfangenen Darlehen von öffentlichen Körperschaften und Rechtsträgern			
3512	Einzahlungen aus empfangenen Darlehen von Beteiligungen			
3513	Einzahlungen aus empfangenen Darlehen von Unternehmen und privaten Haushalten			
3514	Einzahlungen aus Finanzschulden (Finanzunternehmen)	377.000,00	280.000,00	97.000,00
<b>353</b>	<b>Einzahlungen infolge eines Kapitaltausch bei derivativen Finanzinstrumenten mit Grundgeschäft</b>	<b>0,00</b>	<b>0,00</b>	<b>0,00</b>
3530	Einzahlungen infolge eines Kapitaltausch bei derivativen Finanzinstrumenten mit Grundgeschäft			
<b>355</b>	<b>Einzahlungen aus dem Abgang von Finanzinstrumenten</b>	<b>0,00</b>	<b>0,00</b>	<b>0,00</b>
3550	Einzahlungen aus dem Abgang von Finanzinstrumenten			
<b>35</b>	<b>Summe Einzahlungen aus der Finanzierungstätigkeit</b>	<b>377.000,00</b>	<b>280.000,00</b>	<b>97.000,00</b>
<b>361</b>	<b>Auszahlungen aus der Tilgung von Finanzschulden</b>	<b>214.300,00</b>	<b>166.600,00</b>	<b>47.700,00</b>
3611	Auszahlungen aus empfangenen Darlehen von öffentlichen Körperschaften und Rechtsträgern	8.100,00	8.100,00	

## 2. Nachtragsvoranschlag 2021

Gemeinde Raasdorf

## NVA Finanzierungshaushalt Bereichsbudget 1. und 2. Ebene (Anlage 1b)

### Dienstleistungen (Gruppe 8)

MVAG	Mittelverwendungs- und aufbringungsgruppen (1. und 2. Ebene)	VA 2021 inkl. NVA	VA 2021	2. NVA
3612	Auszahlungen aus empfangenen Darlehen von Beteiligungen			
3613	Auszahlungen aus empfangenen Darlehen von Unternehmen und privaten Haushalten			
3614	Auszahlungen aus Finanzschulden	206.200,00	158.500,00	47.700,00
3615	Auszahlung aus der Rückzahlung von Leasingverbindlichkeiten			
<b>363</b>	<b>Auszahlungen infolge eines Kapitaltausch bei derivativen Finanzinstrumenten mit Grundgeschäft</b>	<b>0,00</b>	<b>0,00</b>	<b>0,00</b>
3630	Auszahlungen infolge eines Kapitaltausch bei derivativen Finanzinstrumenten mit Grundgeschäft			
<b>365</b>	<b>Auszahlungen für den Erwerb von Finanzinstrumenten</b>	<b>0,00</b>	<b>0,00</b>	<b>0,00</b>
3650	Auszahlungen für den Erwerb von Finanzinstrumenten			
<b>36</b>	<b>Summe Auszahlungen aus der Finanzierungstätigkeit</b>	<b>214.300,00</b>	<b>166.600,00</b>	<b>47.700,00</b>
<b>SA4</b>	<b>Saldo (4) Geldfluss aus der Finanzierungstätigkeit (35 – 36)</b>	<b>162.700,00</b>	<b>113.400,00</b>	<b>49.300,00</b>
<b>SA5</b>	<b>Saldo (5) Geldfluss aus der voranschlagswirksamen Gebarung (Saldo 3 + Saldo 4)</b>	<b>-411.600,00</b>	<b>-389.500,00</b>	<b>-22.100,00</b>

## 2. Nachtragsvoranschlag 2021

Gemeinde Raasdorf

## NVA Finanzierungshaushalt Bereichsbudget 1. und 2. Ebene (Anlage 1b)

### Finanzwirtschaft (Gruppe 9)

MVAG	Mittelverwendungs- und aufbringungsgruppen (1. und 2. Ebene)	VA 2021 inkl. NVA	VA 2021	2. NVA
<b>311</b>	<b>Einzahlungen aus der operativen Verwaltungstätigkeit</b>	<b>1.206.200,00</b>	<b>1.096.200,00</b>	<b>110.000,00</b>
3111	Einzahlungen aus eigenen Abgaben	611.000,00	611.000,00	
3112	Einzahlungen aus Ertragsanteilen	591.000,00	481.000,00	110.000,00
3113	Einzahlungen aus Gebühren			
3114	Einzahlungen aus Leistungen			
3115	Einzahlungen aus Besitz und wirtschaftlicher Tätigkeit			
3116	Einzahlungen aus Veräußerung von geringwertigen Wirtschaftsgütern (GWG) und sonstige Einzahlungen	4.200,00	4.200,00	
<b>312</b>	<b>Einzahlungen aus Transfers (ohne Kapitaltransfers)</b>	<b>17.700,00</b>	<b>3.600,00</b>	<b>14.100,00</b>
3121	Transferzahlungen von Trägern des öffentlichen Rechts	17.700,00	3.600,00	14.100,00
3122	Transferzahlungen von Beteiligungen			
3123	Transferzahlungen von Unternehmen (inkl. Finanzunternehmen)			
3124	Transferzahlungen von Haushalte und Organisationen ohne Erwerbscharakter			
3125	Transferzahlungen vom Ausland			
3126	Investitions- und Tilgungszuschüsse zwischen Unternehmungen und Betrieben der Gebietskörperschaft und der Gebietskörperschaft			
<b>313</b>	<b>Einzahlungen aus Finanzerträgen</b>	<b>3.000,00</b>	<b>3.000,00</b>	<b>0,00</b>
3131	Einzahlungen aus Zinserträgen	3.000,00	3.000,00	
3133	Einzahlungen aus Gewinnentnahmen von marktbestimmten Betrieben			
3134	Sonstige Einzahlungen aus Finanzerträgen			
3135	Einzahlungen aus Dividenden/Gewinnausschüttungen			
<b>31</b>	<b>Summe Einzahlungen operative Gebarung</b>	<b>1.226.900,00</b>	<b>1.102.800,00</b>	<b>124.100,00</b>
<b>321</b>	<b>Auszahlungen aus Personalaufwand</b>	<b>0,00</b>	<b>0,00</b>	<b>0,00</b>
3211	Auszahlungen für Personalaufwand Bezüge, Nebengebühren, und Mehrleistungsvergütungen)			
3212	Auszahlungen für gesetzliche und freiwillige Sozialaufwendungen			
3213	Auszahlungen aus sonstigem Personalaufwand			
<b>322</b>	<b>Auszahlungen aus Sachaufwand (ohne Transferaufwand)</b>	<b>3.500,00</b>	<b>3.500,00</b>	<b>0,00</b>
3221	Auszahlungen für Gebrauchs- und Verbrauchsgüter, Handelswaren			
3222	Auszahlungen für Verwaltungs- und Betriebsaufwand			
3223	Auszahlungen für Leasing- und Mietaufwand			
3224	Auszahlungen für Instandhaltung			
3225	Sonstige Auszahlungen aus Sachaufwand	3.500,00	3.500,00	
<b>323</b>	<b>Auszahlungen aus Transfers (ohne Kapitaltransfers)</b>	<b>1.200,00</b>	<b>1.200,00</b>	<b>0,00</b>
3231	Transferzahlungen an Träger des öffentlichen Rechts	1.200,00	1.200,00	
3232	Transferzahlungen an Beteiligungen			
3233	Transferzahlungen an Unternehmen (inkl. Finanzunternehmen)			

## 2. Nachtragsvoranschlag 2021

Gemeinde Raasdorf

## NVA Finanzierungshaushalt Bereichsbudget 1. und 2. Ebene (Anlage 1b)

### Finanzwirtschaft (Gruppe 9)

MVAG	Mittelverwendungs- und aufbringungsgruppen (1. und 2. Ebene)	VA 2021 inkl. NVA	VA 2021	2. NVA
3234	Transferzahlungen an Haushalte und Organisationen ohne Erwerbscharakter			
3235	Transferzahlungen an das Ausland			
3236	Investitions- und Tilgungszuschüsse zwischen Unternehmungen und Betrieben der Gebietskörperschaft und der Gebietskörperschaft			
<b>324</b>	<b>Auszahlungen aus Finanzaufwand</b>	<b>1.000,00</b>	<b>1.000,00</b>	<b>0,00</b>
3241	Auszahlungen für Zinsaufwand, für Finanzierungsleasing, für Forderungskauf, für Finanzschulden und derivative Finanzinstrumente m			
3242	Auszahlungen für Zinsen aus derivativen Finanzinstrumenten ohne Grundgeschäft			
3243	Auszahlung aus Gewinnentnahmen von marktbestimmten Betrieben			
3244	Sonstige Auszahlungen aus Finanzaufwendungen	1.000,00	1.000,00	
<b>32</b>	<b>Summe Auszahlungen operative Gebarung</b>	<b>5.700,00</b>	<b>5.700,00</b>	<b>0,00</b>
<b>SA1</b>	<b>Saldo (1) Geldfluss aus der Operativen Gebarung (31 – 32)</b>	<b>1.221.200,00</b>	<b>1.097.100,00</b>	<b>124.100,00</b>
<b>331</b>	<b>Einzahlungen aus der Investitionstätigkeit</b>	<b>0,00</b>	<b>0,00</b>	<b>0,00</b>
3311	Einzahlungen aus der Veräußerung von immateriellem Vermögen			
3312	Einzahlungen aus der Veräußerung von Grundstücken und Grundstückseinrichtungen			
3313	Einzahlungen aus der Veräußerung von Gebäuden und Bauten			
3314	Einzahlungen aus der Veräußerung von technischen Anlagen, Fahrzeuge und Maschinen			
3315	Einzahlungen aus der Veräußerung von Amts-, Betriebs- und Geschäftsausstattung			
3316	Einzahlungen aus der Veräußerung von Kulturgütern			
3317	Einzahlungen aus der Veräußerung von Beteiligungen			
<b>332</b>	<b>Einzahlungen aus der Rückzahlung von Darlehen sowie gewährten Vorschüssen</b>	<b>0,00</b>	<b>0,00</b>	<b>0,00</b>
3321	Einzahlungen aus Darlehen an Träger des öffentlichen Rechts			
3322	Einzahlungen aus Darlehen an Beteiligungen			
3323	Einzahlungen aus Darlehen an Unternehmen und Haushalte			
3325	Einzahlungen aus Vorschüssen und Anzahlungen			
<b>333</b>	<b>Einzahlungen aus Kapitaltransfers</b>	<b>0,00</b>	<b>0,00</b>	<b>0,00</b>
3331	Kapitaltransferzahlungen von Trägern des öffentlichen Rechts			
3332	Kapitaltransferzahlungen von Beteiligungen			
3333	Kapitaltransferzahlungen von Unternehmen			
3334	Kapitaltransferzahlungen von Haushalten und Organisationen ohne Erwerbscharakter			
3335	Kapitaltransferzahlungen vom Ausland			
<b>33</b>	<b>Summe Einzahlungen investive Gebarung</b>	<b>0,00</b>	<b>0,00</b>	<b>0,00</b>
<b>341</b>	<b>Auszahlungen aus der Investitionstätigkeit</b>	<b>0,00</b>	<b>0,00</b>	<b>0,00</b>
3411	Auszahlungen für den Erwerb von immateriellem Vermögen			
3412	Auszahlungen für den Erwerb von Grundstücken und Grundstückseinrichtungen			

## 2. Nachtragsvoranschlag 2021

Gemeinde Raasdorf

## NVA Finanzierungshaushalt Bereichsbudget 1. und 2. Ebene (Anlage 1b)

### Finanzwirtschaft (Gruppe 9)

MVAG	Mittelverwendungs- und aufbringungsgruppen (1. und 2. Ebene)	VA 2021 inkl. NVA	VA 2021	2. NVA
3413	Auszahlungen für den Erwerb von Gebäuden und Bauten			
3414	Auszahlungen für den Erwerb von technischen Anlagen, Fahrzeuge und Maschinen			
3415	Auszahlungen für den Erwerb von Amts-, Betriebs- und Geschäftsausstattung			
3416	Auszahlungen für den Erwerb von Kulturgütern			
3417	Auszahlungen für den Erwerb von Beteiligungen			
<b>342</b>	<b>Auszahlungen von gewährten Darlehen sowie gewährten Vorschüssen</b>	<b>0,00</b>	<b>0,00</b>	<b>0,00</b>
3421	Auszahlung von Darlehen an Träger des öffentlichen Rechts			
3422	Auszahlung von Darlehen an Beteiligungen			
3423	Auszahlung von Darlehen an Unternehmen und Haushalte			
3425	Auszahlungen von Vorschüssen und Anzahlungen			
<b>343</b>	<b>Auszahlungen aus Kapitaltransfers</b>	<b>0,00</b>	<b>0,00</b>	<b>0,00</b>
3431	Kapitaltransferzahlungen an Träger des öffentlichen Rechts			
3432	Kapitaltransferzahlungen an Beteiligungen			
3433	Kapitaltransferzahlungen an Unternehmen (Finanzunternehmen)			
3434	Kapitaltransferzahlungen an Haushalte und Organisationen ohne Erwerbscharakter			
3435	Kapitaltransferzahlungen an das Ausland			
<b>34</b>	<b>Summe Auszahlungen investive Gebarung</b>	<b>0,00</b>	<b>0,00</b>	<b>0,00</b>
<b>SA2</b>	<b>Saldo (2) Geldfluss aus der Investiven Gebarung (33 – 34)</b>	<b>0,00</b>	<b>0,00</b>	<b>0,00</b>
<b>SA3</b>	<b>Saldo (3) Nettofinanzierungssaldo (Saldo 1 + Saldo 2)</b>	<b>1.221.200,00</b>	<b>1.097.100,00</b>	<b>124.100,00</b>
<b>351</b>	<b>Einzahlungen aus der Aufnahme von Finanzschulden</b>	<b>0,00</b>	<b>0,00</b>	<b>0,00</b>
3511	Einzahlungen aus empfangenen Darlehen von öffentlichen Körperschaften und Rechtsträgern			
3512	Einzahlungen aus empfangenen Darlehen von Beteiligungen			
3513	Einzahlungen aus empfangenen Darlehen von Unternehmen und privaten Haushalten			
3514	Einzahlungen aus Finanzschulden (Finanzunternehmen)			
<b>353</b>	<b>Einzahlungen infolge eines Kapitaltausch bei derivativen Finanzinstrumenten mit Grundgeschäft</b>	<b>0,00</b>	<b>0,00</b>	<b>0,00</b>
3530	Einzahlungen infolge eines Kapitaltausch bei derivativen Finanzinstrumenten mit Grundgeschäft			
<b>355</b>	<b>Einzahlungen aus dem Abgang von Finanzinstrumenten</b>	<b>0,00</b>	<b>0,00</b>	<b>0,00</b>
3550	Einzahlungen aus dem Abgang von Finanzinstrumenten			
<b>35</b>	<b>Summe Einzahlungen aus der Finanzierungstätigkeit</b>	<b>0,00</b>	<b>0,00</b>	<b>0,00</b>
<b>361</b>	<b>Auszahlungen aus der Tilgung von Finanzschulden</b>	<b>0,00</b>	<b>0,00</b>	<b>0,00</b>
3611	Auszahlungen aus empfangenen Darlehen von öffentlichen Körperschaften und Rechtsträgern			

## 2. Nachtragsvoranschlag 2021

Gemeinde Raasdorf

## NVA Finanzierungshaushalt Bereichsbudget 1. und 2. Ebene (Anlage 1b)

### Finanzwirtschaft (Gruppe 9)

MVAG	Mittelverwendungs- und aufbringungsgruppen (1. und 2. Ebene)	VA 2021 inkl. NVA	VA 2021	2. NVA
3612	Auszahlungen aus empfangenen Darlehen von Beteiligungen			
3613	Auszahlungen aus empfangenen Darlehen von Unternehmen und privaten Haushalten			
3614	Auszahlungen aus Finanzschulden			
3615	Auszahlung aus der Rückzahlung von Leasingverbindlichkeiten			
<b>363</b>	<b>Auszahlungen infolge eines Kapitaltausch bei derivativen Finanzinstrumenten mit Grundgeschäft</b>	<b>0,00</b>	<b>0,00</b>	<b>0,00</b>
3630	Auszahlungen infolge eines Kapitaltausch bei derivativen Finanzinstrumenten mit Grundgeschäft			
<b>365</b>	<b>Auszahlungen für den Erwerb von Finanzinstrumenten</b>	<b>0,00</b>	<b>0,00</b>	<b>0,00</b>
3650	Auszahlungen für den Erwerb von Finanzinstrumenten			
<b>36</b>	<b>Summe Auszahlungen aus der Finanzierungstätigkeit</b>	<b>0,00</b>	<b>0,00</b>	<b>0,00</b>
<b>SA4</b>	<b>Saldo (4) Geldfluss aus der Finanzierungstätigkeit (35 – 36)</b>	<b>0,00</b>	<b>0,00</b>	<b>0,00</b>
<b>SA5</b>	<b>Saldo (5) Geldfluss aus der voranschlagswirksamen Gebarung (Saldo 3 + Saldo 4)</b>	<b>1.221.200,00</b>	<b>1.097.100,00</b>	<b>124.100,00</b>

Querschnitt (Anlage 5b)



Bezeichnung	Zuordnung der Aufwands- und Ertragsgruppen	Summe Haushalt	davon A 85 - 89	Summe ohne A 85 - 89
<b>I. Querschnitt</b>				
<b>Erträge der operativen Gebarung / Einzahlungen aus Abgaben</b>				
10 Einzahlungen aus eigenen Abgaben	Unterklassen 83 bis 85 ohne Gruppen 852, 858 und 859	611.000,00		611.000,00
11 Erträge aus Ertragsanteilen	Gruppen 858 und 859	591.000,00		591.000,00
12 Gebühren für die Benützung von Gemeindeeinrichtungen und -anlagen	Gruppe 852	248.100,00	230.300,00	17.800,00
13 Erträge aus Leistungen	Unterklasse 81 ohne Gruppen 811, 817, 818 und 819	38.300,00		38.300,00
14 Erträge aus Besitz und wirtschaftlicher Tätigkeit	Gruppen 811, 820, 822, 823	62.000,00	37.200,00	24.800,00
15 Transfererträge von Trägern des öffentlichen Rechts	Gruppen 860 bis 863, 888	76.700,00	59.000,00	17.700,00
16 Sonstige Transfererträge	Gruppen 809, 864 bis 868, 880	29.900,00		29.900,00
17 Gewinnentnahmen der Gemeinde von Unternehmungen und marktbestimmten Betrieben der Gemeinde (A 85-89)	Gruppe 869 und 879			
18 Erträge aus Veräußerungen und sonstige Erträge	Gruppen 814, 815, 824, 827, 828 und 829	437.200,00	46.600,00	390.600,00
<b>19 Summe 1 (Erträge)</b>		<b>2.094.200,00</b>	<b>373.100,00</b>	<b>1.721.100,00</b>
<b>Aufwendungen der operativen Gebarung</b>				
20 Personalaufwand	Klasse 5 ohne nicht finanzierungswirksame Konten	268.400,00		268.400,00
21 Pensionen und sonstige Ruhebezüge	Gruppen 760, 761	7.300,00		7.300,00
22 Bezüge der gewählten Organe	Gruppe 721	84.500,00		84.500,00
23 Gebrauchs- und Verbrauchsgüter, Handelswaren	Klasse 4	105.400,00	63.000,00	42.400,00
24 Verwaltungs- und Betriebsaufwand	Klasse 6 ohne Gruppen 650 bis 655, 657, 658, 680 bis 687, 689, 690, 694 bis 699; Unterklassen 70 bis 72 ohne Gruppen 706 und 721; Gruppe 790	977.000,00	191.300,00	785.700,00
25 Zinsen für Finanzschulden	Gruppen 650, 651, 653 und 657	17.900,00	12.800,00	5.100,00
26 Laufende Transfers an Träger des öffentlichen Rechts	Gruppen 750 bis 754	528.000,00		528.000,00
27 Sonstige laufende Transfers	Gruppen 755 bis 757, 759, 764, 768, 780 und 781	11.300,00		11.300,00
28 Gewinnentnahmen der Gemeinde von Unternehmungen und marktbestimmten Betrieben der Gemeinde (A 85-89)	Gruppe 769			
<b>29 Summe 2 (Aufwendungen)</b>		<b>1.999.800,00</b>	<b>267.100,00</b>	<b>1.732.700,00</b>
<b>91 SALDO 1: Ergebnis der operativen Gebarung</b>	Summe 1 minus Summe 2	<b>94.400,00</b>	<b>106.000,00</b>	<b>-11.600,00</b>

## 2. Nachtragsvoranschlag 2021

Gemeinde Raasdorf

## Querschnitt (Anlage 5b)

Bezeichnung	Zuordnung Abgang/Zugang zu den Bestandskonten und der Kapitaltransferkonten	Summe Haushalt	davon A 85 - 89	Summe ohne A 85 - 89
<b>Vermögensgebarung mit Kapitaltransfers ohne Finanztransaktionen</b>				
30 Veräußerung von unbeweglichem Vermögen	Unterklassen 00, 01, 05 und 06; Gruppen 801, 802 und 805 (bei unbeweglichen Kulturgütern)			
31 Veräußerung von beweglichem Vermögen	Unterklassen 02 bis 04; Gruppen 100, 113, 120, 150, 159, 170 und 175; Gruppen 803, 804 und 805 (bei beweglichen Kulturgütern)			
32 Veräußerung von immateriellen Vermögenswerten	Unterklasse 07			
33 Investitionszuschüsse (erhaltene Kapitaltransfers) von Trägern des öffentlichen Rechts	Gruppen 300 bis 303, 309, 871	927.800,00	55.300,00	872.500,00
34 Sonstige Investitionszuschüsse (erhaltene Kapitaltransfers)	Gruppen 304 bis 308	89.500,00	30.000,00	59.500,00
<b>39 Summe 3 (Vermögensgebarung mit Kapitaltransfer ohne Finanztransaktionen)</b>		<b>1.017.300,00</b>	<b>85.300,00</b>	<b>932.000,00</b>
<b>Vermögensgebarung und Kapitaltransfers ohne Finanztransaktionen</b>				
40 Erwerb von unbeweglichem Vermögen	Unterklassen 00, 01 und 05; Gruppen 060, 061 und 063	1.116.600,00	440.600,00	676.000,00
41 Erwerb von beweglichem Vermögen, Aktivierte Vorräte	Unterklassen 02 bis 04; Gruppe 062; Gruppen 100, 113, 120, 150, 159, 170 und 175	31.100,00		31.100,00
42 Erwerb von immateriellen Vermögenswerten	Unterklasse 07	24.600,00		24.600,00
43 Kapitaltransfers an Träger des öffentlichen Rechts	Gruppen 130 und 135; Gruppen 770 bis 774			
44 Sonstige Kapitaltransfers	Gruppen 775 bis 779, 785 und 786	1.000,00		1.000,00
<b>49 Summe 4 (Vermögensgebarung und Kapitaltransfer ohne Finanztransaktionen)</b>		<b>1.173.300,00</b>	<b>440.600,00</b>	<b>732.700,00</b>
<b>92 SALDO 2: Saldo der Vermögensgebarung ohne Finanztransaktionen</b>	Summe 3 minus Summe 4	<b>-156.000,00</b>	<b>-355.300,00</b>	<b>199.300,00</b>

Bezeichnung	Zuordnung der Gruppen der Finanzierungsrechnung	nur A 85 - 89
<b>Einzahlungen aus Finanztransaktionen</b>		
50 Veräußerung von Beteiligungen und Wertpapieren	Unterklasse 08; Gruppen 223 und 224	
51 Entnahmen aus Zahlungsmittelreserven	Gruppen 293, 294 und 295	
52 Einzahlungen aus der Rückzahlung von Darlehen an Träger des öffentlichen Rechts	Gruppen 240 bis 244	
53 Einzahlungen aus der Rückzahlung von Darlehen an andere und von Bezugsvorschüssen	Gruppen 245 bis 249 und 273	
54 Aufnahme von Finanzschulden von Trägern des öffentlichen Rechts	Gruppen 340 bis 344, 350 bis 354	
55 Aufnahme von Finanzschulden von anderen	Unterklasse 32; Gruppen 345 bis 349, 355 bis 357	377.000,00
58 Ausgleichszahlungen aus Finanzderivaten	Gruppen 821 und 826	
<b>59 Summe 5 (Einzahlungen aus Finanztransaktionen)</b>		<b>377.000,00</b>
<b>Auszahlungen aus Finanztransaktionen</b>		
60 Erwerb von Beteiligungen und Wertpapieren	Unterklasse 08; Gruppen 223 und 224	
61 Zuführung an Zahlungsmittelreserven	Gruppen 293, 294 und 295	
62 Gewährung von Darlehen an Träger des öffentlichen Rechts	Gruppen 240 bis 244	
63 Gewährung von Darlehen an andere und von Bezugsvorschüssen	Gruppen 245 bis 249 und 273	
64 Rückzahlung von Finanzschulden bei Trägern des öffentlichen Rechts	Gruppen 340 bis 344, 350 bis 354	8.100,00
65 Rückzahlung von Finanzschulden bei anderen	Unterklasse 32; Gruppen 345 bis 349, 355 bis 357	206.200,00
68 Ausgleichszahlungen aus Finanzderivaten	Gruppen 652, 655 und 658	
<b>69 Summe 6 (Auszahlungen aus Finanztransaktionen)</b>		<b>214.300,00</b>
<b>93 SALDO 3: Saldo der Finanztransaktionen</b>	Summe 5 minus Summe 6	<b>162.700,00</b>
<b>94 SALDO 4:</b>	Summe der Salden 1, 2 und 3	<b>-86.600,00</b>
<b>II. Ableitung des Finanzierungssaldos</b>		
70 Jahresergebnis Haushalt ohne A 85 - 89 und ohne Finanztransaktionen	Saldo 1 plus Saldo 2	187.700,00
71 Überrechnung Jahresergebnis A 85 - 89	Saldo 4 der Spalte "nur A 85 - 89"	-86.600,00
<b>95 Finanzierungssaldo ('vorläufiges Maastricht-Ergebnis')</b>		<b>101.100,00</b>



## 2. NVA Ergebnis- und Finanzierungsvoranschlag Detailnachweis



## 2. Nachtragsvoranschlag 2021

Gemeinde Raasdorf

## NVA Ergebnis- und Finanzierungsvoranschlag Detailnachweis

		MVAG	MVAG	QU	Ergebnisvoranschlag		Finanzierungsvoranschlag			
		EH	FH		VA 2021 inkl. NVA	VA 2021	2. NVA	VA 2021 inkl. NVA	VA 2021	2. NVA
0 Vertretungskörper und allgemeine Verwaltung										
00	Gewählte Gemeindeorgane									
000	Gewählte Gemeindeorgane									
000000	Gemeinderat Raasdorf									
Operative Gebarung										
2/000000+868000	Pensionsbeitr. des Bürgermeisters	2124	3124	16	4.500,00	4.500,00		4.500,00	4.500,00	
SU 21 / 31	Summe Erträge / Einzahlungen operative Gebarung				4.500,00	4.500,00	0,00	4.500,00	4.500,00	0,00
1/000000-670000	Versicherungen	2222	3222	24	600,00	600,00		600,00	600,00	
1/000000-721000	Bezüge der Organe	2225	3225	22	82.000,00	82.000,00		82.000,00	82.000,00	
1/000000-721100	Diäten,Reisegebühren	2225	3225	22	500,00	500,00		500,00	500,00	
1/000000-721200	DB Sozialversicherung Mandatare ab 2005	2225	3225	22	2.000,00	2.000,00		2.000,00	2.000,00	
1/000000-723000	Amtspauschalien, Repräsentationen	2225	3225	24	1.000,00	1.000,00		1.000,00	1.000,00	
1/000000-728000	Pensionsbeitrag Bgm. an PVA	2225	3225	24	9.000,00	9.000,00		9.000,00	9.000,00	
1/000000-757000	Schulung der Gemeindefunktionäre	2234	3234	27	3.000,00	1.000,00	2.000,00	3.000,00	1.000,00	2.000,00
1/000000-760000	Pensionsbezug Pohler Wilhelm	2234	3234	21	7.300,00	7.300,00		7.300,00	7.300,00	
SU 22 / 32	Summe Aufwendungen / Auszahlungen operative Gebarung				105.400,00	103.400,00	2.000,00	105.400,00	103.400,00	2.000,00
SA 0 / SA 1	(0) Nettoergebnis (21 - 22) / (1) Geldfluss operative Gebarung (31 – 32)				-100.900,00	-98.900,00	-2.000,00	-100.900,00	-98.900,00	-2.000,00
SU 23	Summe Haushaltsrücklagen				0,00	0,00	0,00	0,00	0,00	0,00
SA00	Nettoergebnis nach Zuw./Entn. Haushaltsrücklagen (Saldo 0 +/- SU23)				-100.900,00	-98.900,00	-2.000,00			
Investive Gebarung										
SU 33	Summe Einzahlungen investive Gebarung							0,00	0,00	0,00
SU 34	Summe Auszahlungen investive Gebarung							0,00	0,00	0,00
SA2	Saldo (2) Geldfluss aus der Investiven Gebarung (33 – 34)							0,00	0,00	0,00
SA3	Saldo (3) Nettofinanzierungssaldo (Saldo 1 + Saldo 2)							-100.900,00	-98.900,00	-2.000,00
Finanzierungstätigkeit										
SU 35	Summe Einzahlungen aus der Finanzierungstätigkeit							0,00	0,00	0,00
SU 36	Summe Auszahlungen aus der Finanzierungstätigkeit							0,00	0,00	0,00
SA4	Saldo (4) Geldfluss aus der Finanzierungstätigkeit (35 – 36)							0,00	0,00	0,00
SA5	Saldo (5) Geldfluss aus der voranschlagswirksamen Gebarung (Saldo 3 + Saldo 4)							-100.900,00	-98.900,00	-2.000,00
01	Hauptverwaltung									
010	Zentralamt									
010000	Gemeindeamt Raasdorf									
Operative Gebarung										
2/010000+810000	Erträge aus Leistungen	2114	3114	13	100,00	100,00		100,00	100,00	

## 2. Nachtragsvoranschlag 2021

Gemeinde Raasdorf

## NVA Ergebnis- und Finanzierungsvoranschlag Detailnachweis

		MVAG	MVAG	QU	Ergebnisvoranschlag		2. NVA	Finanzierungsvoranschlag		2. NVA
		EH	FH		VA 2021 inkl. NVA	VA 2021		VA 2021 inkl. NVA	VA 2021	
2/010000+810100	Inserate Gemeindekalender und Gemeindezeitschrift	2114	3114	13	3.000,00	3.000,00		3.000,00	3.000,00	
2/010000+811000	Jagdpachtschilling	2115	3115	14	300,00	300,00		300,00	300,00	
2/010000+816000	Kostenersatz-Gemeindemitarbeiter	2114	3114	13	500,00	500,00		500,00	500,00	
2/010000+816100	Einnahmen BEV	2114	3114	13	100,00	100,00		100,00	100,00	
2/010000+816200	Druckkostenersatz	2114	3114	13	500,00	500,00		500,00	500,00	
2/010000+816300	EDV- und Personalkostenersatz Kanal und Wasser	2114	3114	13	22.700,00	22.700,00		22.700,00	22.700,00	
2/010000+816330	Kostenersatz gemeindarbeiter (Friedhof)	2114	3114	13	1.700,00	1.700,00		1.700,00	1.700,00	
2/010000+816400	Kostenersätze für Leistungen	2114	3114	13	500,00	500,00		500,00	500,00	
2/010000+829000	Sonstige Einnahmen	2116	3116	18	1.000,00	1.000,00		1.000,00	1.000,00	
2/010000+829200	Versicherungsfälle Sachschäden	2116	3116	18	100,00	100,00		100,00	100,00	
2/010000+829300	Grundbuchsatzzug	2116	3116	18	100,00	100,00		100,00	100,00	
<b>SU 21 / 31</b>	<b>Summe Erträge / Einzahlungen operative Gebahrung</b>				<b>30.600,00</b>	<b>30.600,00</b>	<b>0,00</b>	<b>30.600,00</b>	<b>30.600,00</b>	<b>0,00</b>
1/010000-400000	div. geringwertige Wirtschaftsgüter	2221	3221	23	600,00	600,00		600,00	600,00	
1/010000-413000	Wappen	2221	3221	23	100,00	100,00		100,00	100,00	
1/010000-451000	Heizung Reparaturen	2221	3221	23	1.000,00	1.000,00		1.000,00	1.000,00	
1/010000-454000	Reinigungsmittel	2221	3221	23	500,00	500,00		500,00	500,00	
1/010000-456000	Büromaterial	2221	3221	23	2.000,00	2.000,00		2.000,00	2.000,00	
1/010000-457000	Druckwerke, Bücher, Zeitungsabos usw.	2221	3221	23	2.000,00	2.000,00		2.000,00	2.000,00	
1/010000-457100	Gemeindekalender	2221	3221	23	1.800,00	1.800,00		1.800,00	1.800,00	
1/010000-510000	Geldbezüge der Vertragsbediensteten der Verwaltung	2211	3211	20	110.000,00	110.000,00		110.000,00	110.000,00	
1/010000-511000	Geldbezüge der Vertragsbediensteten in handwerklicher Verwendung	2211	3211	20	23.000,00	23.000,00		23.000,00	23.000,00	
1/010000-521000	Geldbezüge der ganzjährig beschäftigten Arbeiter	2211	3211	20	68.400,00	68.400,00		68.400,00	68.400,00	
1/010000-522000	Geldbezüge der nicht ganzjährig beschäftigten Angestellten	2211	3211	20						
1/010000-523000	Geldbezüge der nicht ganzjährig beschäftigten Arbeiter	2211	3211	20	1.000,00	1.000,00		1.000,00	1.000,00	
1/010000-565000	Mehrleistungen	2211	3211	20	1.000,00	1.000,00		1.000,00	1.000,00	
1/010000-580000	Dienstgeberbeiträge zum Ausgleichsfonds für Familienbeihilfen	2212	3212	20	7.000,00	7.000,00		7.000,00	7.000,00	
1/010000-582000	DGB Sozialvers.Beitrag	2212	3212	20	42.000,00	42.000,00		42.000,00	42.000,00	
1/010000-591000	Dotierung von Rückstellungen für Abfertigungen	2214			400,00	400,00				
1/010000-592000	Dotierung von Rückstellungen für Jubiläumsszuwendungen	2214			400,00	400,00				
1/010000-600000	Strom	2222	3222	24	1.500,00	1.500,00		1.500,00	1.500,00	
1/010000-600100	Gasbezug EVN	2222	3222	24	2.000,00	2.000,00		2.000,00	2.000,00	
1/010000-614000	Instandhaltung d. Gebäude	2224	3224	24	1.500,00	1.500,00		1.500,00	1.500,00	

## 2. Nachtragsvoranschlag 2021

Gemeinde Raasdorf

## NVA Ergebnis- und Finanzierungsvoranschlag Detailnachweis

		MVAG	MVAG	QU	Ergebnisvoranschlag			Finanzierungsvoranschlag		
		EH	FH		VA 2021 inkl. NVA	VA 2021	2. NVA	VA 2021 inkl. NVA	VA 2021	2. NVA
1/010000-616000	Instandhaltung d. Maschinen	2224	3224	24	500,00	500,00		500,00	500,00	
1/010000-630000	Portogebühren	2222	3222	24	2.500,00	2.500,00		2.500,00	2.500,00	
1/010000-631000	Telefongebühren	2222	3222	24	2.300,00	2.300,00		2.300,00	2.300,00	
1/010000-670000	Versicherungen	2222	3222	24	5.000,00	5.000,00		5.000,00	5.000,00	
1/010000-680000	Planmäßige Abschreibung	2226			9.000,00	9.000,00				
1/010000-711000	Müllgebühr	2225	3225	24	200,00	200,00		200,00	200,00	
1/010000-724000	Reisegebühren	2225	3225	24	1.500,00	1.500,00		1.500,00	1.500,00	
1/010000-728000	EDV-Wartung	2225	3225	24	10.000,00	10.000,00		10.000,00	10.000,00	
1/010000-728100	Reinigungsarbeiten	2225	3225	24	2.000,00	2.000,00		2.000,00	2.000,00	
1/010000-728200	Datenvernichtung	2225	3225	24	200,00	200,00		200,00	200,00	
1/010000-728400	arbeitsmedizinische Begehung	2225	3225	24	300,00	300,00		300,00	300,00	
1/010000-729000	Sonstige Ausgaben	2225	3225	24	1.500,00	1.500,00		1.500,00	1.500,00	
<b>SU 22 / 32</b>	<b>Summe Aufwendungen / Auszahlungen operative Gebarung</b>				<b>301.200,00</b>	<b>301.200,00</b>	<b>0,00</b>	<b>291.400,00</b>	<b>291.400,00</b>	<b>0,00</b>
<b>SA 0 / SA 1</b>	<b>(0) Nettoergebnis (21 - 22) / (1) Geldfluss operative Gebarung (31 - 32)</b>				<b>-270.600,00</b>	<b>-270.600,00</b>	<b>0,00</b>	<b>-260.800,00</b>	<b>-260.800,00</b>	<b>0,00</b>
<b>SU 23</b>	<b>Summe Haushaltsrücklagen</b>				<b>0,00</b>	<b>0,00</b>	<b>0,00</b>	<b>0,00</b>	<b>0,00</b>	<b>0,00</b>
<b>SA00</b>	<b>Nettoergebnis nach Zuw./Entn. Haushaltsrücklagen (Saldo 0 +/- SU23)</b>				<b>-270.600,00</b>	<b>-270.600,00</b>	<b>0,00</b>			
<b>Investive Gebarung</b>										
<b>SU 33</b>	<b>Summe Einzahlungen investive Gebarung</b>							<b>0,00</b>	<b>0,00</b>	<b>0,00</b>
1/010000-020000	Ankauf von Maschinen		3414	41				1.000,00	1.000,00	
1/010000-040000	Ankauf EDV-Programme		3414	41				5.000,00	5.000,00	
1/010000-042000	Amtsausstattung		3415	41				2.300,00	1.000,00	1.300,00
1/010000-042100	Aktenvernichtung		3415	41						
<b>SU 34</b>	<b>Summe Auszahlungen investive Gebarung</b>							<b>8.300,00</b>	<b>7.000,00</b>	<b>1.300,00</b>
<b>SA2</b>	<b>Saldo (2) Geldfluss aus der Investiven Gebarung (33 - 34)</b>							<b>-8.300,00</b>	<b>-7.000,00</b>	<b>-1.300,00</b>
<b>SA3</b>	<b>Saldo (3) Nettofinanzierungssaldo (Saldo 1 + Saldo 2)</b>							<b>-269.100,00</b>	<b>-267.800,00</b>	<b>-1.300,00</b>
<b>Finanzierungstätigkeit</b>										
<b>SU 35</b>	<b>Summe Einzahlungen aus der Finanzierungstätigkeit</b>							<b>0,00</b>	<b>0,00</b>	<b>0,00</b>
<b>SU 36</b>	<b>Summe Auszahlungen aus der Finanzierungstätigkeit</b>							<b>0,00</b>	<b>0,00</b>	<b>0,00</b>
<b>SA4</b>	<b>Saldo (4) Geldfluss aus der Finanzierungstätigkeit (35 - 36)</b>							<b>0,00</b>	<b>0,00</b>	<b>0,00</b>
<b>SA5</b>	<b>Saldo (5) Geldfluss aus der voranschlagswirksamen Gebarung (Saldo 3 + Saldo 4)</b>							<b>-269.100,00</b>	<b>-267.800,00</b>	<b>-1.300,00</b>
<b>015</b>	<b>Pressestelle, Amtsblatt und Öffentlichkeitsarbeit</b>									
<b>015000</b>	<b>Pressestelle</b>									
<b>Operative Gebarung</b>										
<b>SU 21 / 31</b>	<b>Summe Erträge / Einzahlungen operative Gebarung</b>				<b>0,00</b>	<b>0,00</b>	<b>0,00</b>	<b>0,00</b>	<b>0,00</b>	<b>0,00</b>
1/015000-457000	Gemeindezeitung	2221	3221	23	8.000,00	8.000,00		8.000,00	8.000,00	
1/015000-459000	Luftbilder/Fotographien Raasdorf	2221	3221	23	5.000,00	5.000,00		5.000,00	5.000,00	
<b>SU 22 / 32</b>	<b>Summe Aufwendungen / Auszahlungen operative Gebarung</b>				<b>13.000,00</b>	<b>13.000,00</b>	<b>0,00</b>	<b>13.000,00</b>	<b>13.000,00</b>	<b>0,00</b>

## 2. Nachtragsvoranschlag 2021

Gemeinde Raasdorf

## NVA Ergebnis- und Finanzierungsvoranschlag Detailnachweis

		MVAG	MVAG	QU	Ergebnisvoranschlag			Finanzierungsvoranschlag		
		EH	FH		VA 2021 inkl. NVA	VA 2021	2. NVA	VA 2021 inkl. NVA	VA 2021	2. NVA
<b>SA 0 / SA 1</b>	<b>(0) Nettoergebnis (21 - 22) / (1) Geldfluss operative Gebarung (31 – 32)</b>				<b>-13.000,00</b>	<b>-13.000,00</b>	<b>0,00</b>	<b>-13.000,00</b>	<b>-13.000,00</b>	<b>0,00</b>
<b>SU 23</b>	<b>Summe Haushaltsrücklagen</b>				<b>0,00</b>	<b>0,00</b>	<b>0,00</b>	<b>0,00</b>	<b>0,00</b>	<b>0,00</b>
<b>SA00</b>	<b>Nettoergebnis nach Zuw./Entn. Haushaltsrücklagen (Saldo 0 +/- SU23)</b>				<b>-13.000,00</b>	<b>-13.000,00</b>	<b>0,00</b>			
<b>Investive Gebarung</b>										
<b>SU 33</b>	<b>Summe Einzahlungen investive Gebarung</b>							<b>0,00</b>	<b>0,00</b>	<b>0,00</b>
<b>SU 34</b>	<b>Summe Auszahlungen investive Gebarung</b>							<b>0,00</b>	<b>0,00</b>	<b>0,00</b>
<b>SA2</b>	<b>Saldo (2) Geldfluss aus der Investiven Gebarung (33 – 34)</b>							<b>0,00</b>	<b>0,00</b>	<b>0,00</b>
<b>SA3</b>	<b>Saldo (3) Nettofinanzierungssaldo (Saldo 1 + Saldo 2)</b>							<b>-13.000,00</b>	<b>-13.000,00</b>	<b>0,00</b>
<b>Finanzierungstätigkeit</b>										
<b>SU 35</b>	<b>Summe Einzahlungen aus der Finanzierungstätigkeit</b>							<b>0,00</b>	<b>0,00</b>	<b>0,00</b>
<b>SU 36</b>	<b>Summe Auszahlungen aus der Finanzierungstätigkeit</b>							<b>0,00</b>	<b>0,00</b>	<b>0,00</b>
<b>SA4</b>	<b>Saldo (4) Geldfluss aus der Finanzierungstätigkeit (35 – 36)</b>							<b>0,00</b>	<b>0,00</b>	<b>0,00</b>
<b>SA5</b>	<b>Saldo (5) Geldfluss aus der voranschlagswirksamen Gebarung (Saldo 3 + Saldo 4)</b>							<b>-13.000,00</b>	<b>-13.000,00</b>	<b>0,00</b>
<b>016</b>	<b>Elektronische Datenverarbeitung</b>									
<b>016000</b>	<b>Elektronische Datenverarbeitung</b>									
<b>Operative Gebarung</b>										
<b>SU 21 / 31</b>	<b>Summe Erträge / Einzahlungen operative Gebarung</b>				<b>0,00</b>	<b>0,00</b>	<b>0,00</b>	<b>0,00</b>	<b>0,00</b>	<b>0,00</b>
1/016000-680000	Planmäßige Abschreibung 2226				3.500,00	3.500,00				
<b>SU 22 / 32</b>	<b>Summe Aufwendungen / Auszahlungen operative Gebarung</b>				<b>3.500,00</b>	<b>3.500,00</b>	<b>0,00</b>	<b>0,00</b>	<b>0,00</b>	<b>0,00</b>
<b>SA 0 / SA 1</b>	<b>(0) Nettoergebnis (21 - 22) / (1) Geldfluss operative Gebarung (31 – 32)</b>				<b>-3.500,00</b>	<b>-3.500,00</b>	<b>0,00</b>	<b>0,00</b>	<b>0,00</b>	<b>0,00</b>
<b>SU 23</b>	<b>Summe Haushaltsrücklagen</b>				<b>0,00</b>	<b>0,00</b>	<b>0,00</b>	<b>0,00</b>	<b>0,00</b>	<b>0,00</b>
<b>SA00</b>	<b>Nettoergebnis nach Zuw./Entn. Haushaltsrücklagen (Saldo 0 +/- SU23)</b>				<b>-3.500,00</b>	<b>-3.500,00</b>	<b>0,00</b>			
<b>Investive Gebarung</b>										
<b>SU 33</b>	<b>Summe Einzahlungen investive Gebarung</b>							<b>0,00</b>	<b>0,00</b>	<b>0,00</b>
1/016000-070000	Aktivierungsfähige Rechte (immaterielle Vermögenswerte)		3411	42				1.800,00	1.800,00	
<b>SU 34</b>	<b>Summe Auszahlungen investive Gebarung</b>							<b>1.800,00</b>	<b>1.800,00</b>	<b>0,00</b>
<b>SA2</b>	<b>Saldo (2) Geldfluss aus der Investiven Gebarung (33 – 34)</b>							<b>-1.800,00</b>	<b>-1.800,00</b>	<b>0,00</b>
<b>SA3</b>	<b>Saldo (3) Nettofinanzierungssaldo (Saldo 1 + Saldo 2)</b>							<b>-1.800,00</b>	<b>-1.800,00</b>	<b>0,00</b>
<b>Finanzierungstätigkeit</b>										
<b>SU 35</b>	<b>Summe Einzahlungen aus der Finanzierungstätigkeit</b>							<b>0,00</b>	<b>0,00</b>	<b>0,00</b>
<b>SU 36</b>	<b>Summe Auszahlungen aus der Finanzierungstätigkeit</b>							<b>0,00</b>	<b>0,00</b>	<b>0,00</b>
<b>SA4</b>	<b>Saldo (4) Geldfluss aus der Finanzierungstätigkeit (35 – 36)</b>							<b>0,00</b>	<b>0,00</b>	<b>0,00</b>
<b>SA5</b>	<b>Saldo (5) Geldfluss aus der voranschlagswirksamen Gebarung (Saldo 3 + Saldo 4)</b>							<b>-1.800,00</b>	<b>-1.800,00</b>	<b>0,00</b>

## 2. Nachtragsvoranschlag 2021

Gemeinde Raasdorf

## NVA Ergebnis- und Finanzierungsvoranschlag Detailnachweis

		MVAG	MVAG	QU	Ergebnisvoranschlag		2. NVA	Finanzierungsvoranschlag		2. NVA
		EH	FH		VA 2021 inkl. NVA	VA 2021		VA 2021 inkl. NVA	VA 2021	
<b>019</b>	<b>Repräsentation</b>									
<b>019000</b>	<b>Repräsentation Raasdorf</b>									
<b>Operative Gebarung</b>										
<b>SU 21 / 31</b>	<b>Summe Erträge / Einzahlungen operative Gebarung</b>				<b>0,00</b>	<b>0,00</b>	<b>0,00</b>	<b>0,00</b>	<b>0,00</b>	<b>0,00</b>
1/019000-723000	Repräsentationsauslagen, Spenden	2225	3225	24	5.000,00	5.000,00		5.000,00	5.000,00	
<b>SU 22 / 32</b>	<b>Summe Aufwendungen / Auszahlungen operative Gebarung</b>				<b>5.000,00</b>	<b>5.000,00</b>	<b>0,00</b>	<b>5.000,00</b>	<b>5.000,00</b>	<b>0,00</b>
<b>SA 0 / SA 1</b>	<b>(0) Nettoergebnis (21 - 22) / (1) Geldfluss operative Gebarung (31 - 32)</b>				<b>-5.000,00</b>	<b>-5.000,00</b>	<b>0,00</b>	<b>-5.000,00</b>	<b>-5.000,00</b>	<b>0,00</b>
<b>SU 23</b>	<b>Summe Haushaltsrücklagen</b>				<b>0,00</b>	<b>0,00</b>	<b>0,00</b>	<b>0,00</b>	<b>0,00</b>	<b>0,00</b>
<b>SA00</b>	<b>Nettoergebnis nach Zuw./Entn. Haushaltsrücklagen (Saldo 0 +/- SU23)</b>				<b>-5.000,00</b>	<b>-5.000,00</b>	<b>0,00</b>			
<b>Investive Gebarung</b>										
<b>SU 33</b>	<b>Summe Einzahlungen investive Gebarung</b>							<b>0,00</b>	<b>0,00</b>	<b>0,00</b>
<b>SU 34</b>	<b>Summe Auszahlungen investive Gebarung</b>							<b>0,00</b>	<b>0,00</b>	<b>0,00</b>
<b>SA2</b>	<b>Saldo (2) Geldfluss aus der Investiven Gebarung (33 - 34)</b>							<b>0,00</b>	<b>0,00</b>	<b>0,00</b>
<b>SA3</b>	<b>Saldo (3) Nettofinanzierungssaldo (Saldo 1 + Saldo 2)</b>							<b>-5.000,00</b>	<b>-5.000,00</b>	<b>0,00</b>
<b>Finanzierungstätigkeit</b>										
<b>SU 35</b>	<b>Summe Einzahlungen aus der Finanzierungstätigkeit</b>							<b>0,00</b>	<b>0,00</b>	<b>0,00</b>
<b>SU 36</b>	<b>Summe Auszahlungen aus der Finanzierungstätigkeit</b>							<b>0,00</b>	<b>0,00</b>	<b>0,00</b>
<b>SA4</b>	<b>Saldo (4) Geldfluss aus der Finanzierungstätigkeit (35 - 36)</b>							<b>0,00</b>	<b>0,00</b>	<b>0,00</b>
<b>SA5</b>	<b>Saldo (5) Geldfluss aus der voranschlagswirksamen Gebarung (Saldo 3 + Saldo 4)</b>							<b>-5.000,00</b>	<b>-5.000,00</b>	<b>0,00</b>
<b>02</b>	<b>Hauptverwaltung</b>									
<b>020</b>	<b>Rechtsamt</b>									
<b>020000</b>	<b>Rechtsamt Raasdorf</b>									
<b>Operative Gebarung</b>										
<b>SU 21 / 31</b>	<b>Summe Erträge / Einzahlungen operative Gebarung</b>				<b>0,00</b>	<b>0,00</b>	<b>0,00</b>	<b>0,00</b>	<b>0,00</b>	<b>0,00</b>
1/020000-640200	Steuerberatung, Rechtspflege, Grundbuchauskunft	2222	3222	24	1.000,00	1.000,00		1.000,00	1.000,00	
1/020000-710000	Öffentl. Abgaben (Gerichtsgebühren), ohne Gebühren gemäß FAG	2225	3225	24	100,00	100,00		100,00	100,00	
<b>SU 22 / 32</b>	<b>Summe Aufwendungen / Auszahlungen operative Gebarung</b>				<b>1.100,00</b>	<b>1.100,00</b>	<b>0,00</b>	<b>1.100,00</b>	<b>1.100,00</b>	<b>0,00</b>
<b>SA 0 / SA 1</b>	<b>(0) Nettoergebnis (21 - 22) / (1) Geldfluss operative Gebarung (31 - 32)</b>				<b>-1.100,00</b>	<b>-1.100,00</b>	<b>0,00</b>	<b>-1.100,00</b>	<b>-1.100,00</b>	<b>0,00</b>
<b>SU 23</b>	<b>Summe Haushaltsrücklagen</b>				<b>0,00</b>	<b>0,00</b>	<b>0,00</b>	<b>0,00</b>	<b>0,00</b>	<b>0,00</b>
<b>SA00</b>	<b>Nettoergebnis nach Zuw./Entn. Haushaltsrücklagen (Saldo 0 +/- SU23)</b>				<b>-1.100,00</b>	<b>-1.100,00</b>	<b>0,00</b>			
<b>Investive Gebarung</b>										
<b>SU 33</b>	<b>Summe Einzahlungen investive Gebarung</b>							<b>0,00</b>	<b>0,00</b>	<b>0,00</b>
<b>SU 34</b>	<b>Summe Auszahlungen investive Gebarung</b>							<b>0,00</b>	<b>0,00</b>	<b>0,00</b>
<b>SA2</b>	<b>Saldo (2) Geldfluss aus der Investiven Gebarung (33 - 34)</b>							<b>0,00</b>	<b>0,00</b>	<b>0,00</b>

## 2. Nachtragsvoranschlag 2021

Gemeinde Raasdorf

## NVA Ergebnis- und Finanzierungsvoranschlag Detailnachweis

		MVAG	MVAG	QU	Ergebnisvoranschlag			Finanzierungsvoranschlag		
		EH	FH		VA 2021 inkl. NVA	VA 2021	2. NVA	VA 2021 inkl. NVA	VA 2021	2. NVA
<b>SA3</b>	<b>Saldo (3) Nettofinanzierungssaldo (Saldo 1 + Saldo 2)</b>							<b>-1.100,00</b>	<b>-1.100,00</b>	<b>0,00</b>
<b>Finanzierungstätigkeit</b>										
<b>SU 35</b>	<b>Summe Einzahlungen aus der Finanzierungstätigkeit</b>							<b>0,00</b>	<b>0,00</b>	<b>0,00</b>
<b>SU 36</b>	<b>Summe Auszahlungen aus der Finanzierungstätigkeit</b>							<b>0,00</b>	<b>0,00</b>	<b>0,00</b>
<b>SA4</b>	<b>Saldo (4) Geldfluss aus der Finanzierungstätigkeit (35 – 36)</b>							<b>0,00</b>	<b>0,00</b>	<b>0,00</b>
<b>SA5</b>	<b>Saldo (5) Geldfluss aus der voranschlagswirksamen Gebarung (Saldo 3 + Saldo 4)</b>							<b>-1.100,00</b>	<b>-1.100,00</b>	<b>0,00</b>
<b>021 Statistisches Amt</b>										
<b>021000 Statistik Raasdorf</b>										
<b>Operative Gebarung</b>										
2/021000+816300	Ersatz f. stat. Erhebungen	2114	3114	13	100,00	100,00		100,00	100,00	
<b>SU 21 / 31</b>	<b>Summe Erträge / Einzahlungen operative Gebarung</b>				<b>100,00</b>	<b>100,00</b>	<b>0,00</b>	<b>100,00</b>	<b>100,00</b>	<b>0,00</b>
<b>SU 22 / 32</b>	<b>Summe Aufwendungen / Auszahlungen operative Gebarung</b>				<b>0,00</b>	<b>0,00</b>	<b>0,00</b>	<b>0,00</b>	<b>0,00</b>	<b>0,00</b>
<b>SA 0 / SA 1</b>	<b>(0) Nettoergebnis (21 - 22) / (1) Geldfluss operative Gebarung (31 – 32)</b>				<b>100,00</b>	<b>100,00</b>	<b>0,00</b>	<b>100,00</b>	<b>100,00</b>	<b>0,00</b>
<b>SU 23</b>	<b>Summe Haushaltsrücklagen</b>				<b>0,00</b>	<b>0,00</b>	<b>0,00</b>	<b>0,00</b>	<b>0,00</b>	<b>0,00</b>
<b>SA00</b>	<b>Nettoergebnis nach Zuw./Entn. Haushaltsrücklagen (Saldo 0 +/- SU23)</b>				<b>100,00</b>	<b>100,00</b>	<b>0,00</b>			
<b>Investive Gebarung</b>										
<b>SU 33</b>	<b>Summe Einzahlungen investive Gebarung</b>							<b>0,00</b>	<b>0,00</b>	<b>0,00</b>
<b>SU 34</b>	<b>Summe Auszahlungen investive Gebarung</b>							<b>0,00</b>	<b>0,00</b>	<b>0,00</b>
<b>SA2</b>	<b>Saldo (2) Geldfluss aus der Investiven Gebarung (33 – 34)</b>							<b>0,00</b>	<b>0,00</b>	<b>0,00</b>
<b>SA3</b>	<b>Saldo (3) Nettofinanzierungssaldo (Saldo 1 + Saldo 2)</b>							<b>100,00</b>	<b>100,00</b>	<b>0,00</b>
<b>Finanzierungstätigkeit</b>										
<b>SU 35</b>	<b>Summe Einzahlungen aus der Finanzierungstätigkeit</b>							<b>0,00</b>	<b>0,00</b>	<b>0,00</b>
<b>SU 36</b>	<b>Summe Auszahlungen aus der Finanzierungstätigkeit</b>							<b>0,00</b>	<b>0,00</b>	<b>0,00</b>
<b>SA4</b>	<b>Saldo (4) Geldfluss aus der Finanzierungstätigkeit (35 – 36)</b>							<b>0,00</b>	<b>0,00</b>	<b>0,00</b>
<b>SA5</b>	<b>Saldo (5) Geldfluss aus der voranschlagswirksamen Gebarung (Saldo 3 + Saldo 4)</b>							<b>100,00</b>	<b>100,00</b>	<b>0,00</b>
<b>022 Standesamt</b>										
<b>022000 Standesamt Raasdorf</b>										
<b>Operative Gebarung</b>										
<b>SU 21 / 31</b>	<b>Summe Erträge / Einzahlungen operative Gebarung</b>				<b>0,00</b>	<b>0,00</b>	<b>0,00</b>	<b>0,00</b>	<b>0,00</b>	<b>0,00</b>
1/022000-752000	Standesamt- und Staatsbürgerschaftsbeitrag	2231	3231	26	3.000,00	3.000,00		3.000,00	3.000,00	
<b>SU 22 / 32</b>	<b>Summe Aufwendungen / Auszahlungen operative Gebarung</b>				<b>3.000,00</b>	<b>3.000,00</b>	<b>0,00</b>	<b>3.000,00</b>	<b>3.000,00</b>	<b>0,00</b>
<b>SA 0 / SA 1</b>	<b>(0) Nettoergebnis (21 - 22) / (1) Geldfluss operative Gebarung (31 – 32)</b>				<b>-3.000,00</b>	<b>-3.000,00</b>	<b>0,00</b>	<b>-3.000,00</b>	<b>-3.000,00</b>	<b>0,00</b>
<b>SU 23</b>	<b>Summe Haushaltsrücklagen</b>				<b>0,00</b>	<b>0,00</b>	<b>0,00</b>	<b>0,00</b>	<b>0,00</b>	<b>0,00</b>
<b>SA00</b>	<b>Nettoergebnis nach Zuw./Entn. Haushaltsrücklagen (Saldo 0 +/- SU23)</b>				<b>-3.000,00</b>	<b>-3.000,00</b>	<b>0,00</b>			

## 2. Nachtragsvoranschlag 2021

Gemeinde Raasdorf

## NVA Ergebnis- und Finanzierungsvoranschlag Detailnachweis

MVAG					Ergebnisvoranschlag		Finanzierungsvoranschlag			
		EH	FH	QU	VA 2021 inkl. NVA	VA 2021	2. NVA	VA 2021 inkl. NVA	VA 2021	2. NVA
Investive Gebarung										
SU 33	Summe Einzahlungen investive Gebarung							0,00	0,00	0,00
SU 34	Summe Auszahlungen investive Gebarung							0,00	0,00	0,00
SA2	Saldo (2) Geldfluss aus der Investiven Gebarung (33 – 34)							0,00	0,00	0,00
SA3	Saldo (3) Nettofinanzierungssaldo (Saldo 1 + Saldo 2)							-3.000,00	-3.000,00	0,00
Finanzierungstätigkeit										
SU 35	Summe Einzahlungen aus der Finanzierungstätigkeit							0,00	0,00	0,00
SU 36	Summe Auszahlungen aus der Finanzierungstätigkeit							0,00	0,00	0,00
SA4	Saldo (4) Geldfluss aus der Finanzierungstätigkeit (35 – 36)							0,00	0,00	0,00
SA5	Saldo (5) Geldfluss aus der voranschlagswirksamen Gebarung (Saldo 3 + Saldo 4)							-3.000,00	-3.000,00	0,00
024	Wahlamt									
024000	Wahlamt Raasdorf									
Operative Gebarung										
2/024000+816300	Kostenbeiträge für Wahlen	2114	3114	13	500,00	500,00		500,00	500,00	
SU 21 / 31	Summe Erträge / Einzahlungen operative Gebarung				500,00	500,00	0,00	500,00	500,00	0,00
1/024000-728000	Kosten der Wahlen	2225	3225	24	500,00	500,00		500,00	500,00	
SU 22 / 32	Summe Aufwendungen / Auszahlungen operative Gebarung				500,00	500,00	0,00	500,00	500,00	0,00
SA 0 / SA 1	(0) Nettoergebnis (21 - 22) / (1) Geldfluss operative Gebarung (31 – 32)				0,00	0,00	0,00	0,00	0,00	0,00
SU 23	Summe Haushaltsrücklagen				0,00	0,00	0,00	0,00	0,00	0,00
SA00	Nettoergebnis nach Zuw./Entn. Haushaltsrücklagen (Saldo 0 +/- SU23)				0,00	0,00	0,00			
Investive Gebarung										
SU 33	Summe Einzahlungen investive Gebarung							0,00	0,00	0,00
SU 34	Summe Auszahlungen investive Gebarung							0,00	0,00	0,00
SA2	Saldo (2) Geldfluss aus der Investiven Gebarung (33 – 34)							0,00	0,00	0,00
SA3	Saldo (3) Nettofinanzierungssaldo (Saldo 1 + Saldo 2)							0,00	0,00	0,00
Finanzierungstätigkeit										
SU 35	Summe Einzahlungen aus der Finanzierungstätigkeit							0,00	0,00	0,00
SU 36	Summe Auszahlungen aus der Finanzierungstätigkeit							0,00	0,00	0,00
SA4	Saldo (4) Geldfluss aus der Finanzierungstätigkeit (35 – 36)							0,00	0,00	0,00
SA5	Saldo (5) Geldfluss aus der voranschlagswirksamen Gebarung (Saldo 3 + Saldo 4)							0,00	0,00	0,00

## 2. Nachtragsvoranschlag 2021

Gemeinde Raasdorf

## NVA Ergebnis- und Finanzierungsvoranschlag Detailnachweis

		MVAG	MVAG	QU	Ergebnisvoranschlag			Finanzierungsvoranschlag		
		EH	FH		VA 2021 inkl. NVA	VA 2021	2. NVA	VA 2021 inkl. NVA	VA 2021	2. NVA
<b>03</b>	<b>Bauverwaltung</b>									
<b>030</b>	<b>Bauamt</b>									
<b>030000</b>	<b>Bauverwaltung Raasdorf</b>									
<b>Operative Gebarung</b>										
2/030000+816300	Einnahmen Sachverständigenhonorar	2114	3114	13	4.000,00	4.000,00		4.000,00	4.000,00	
<b>SU 21 / 31</b>	<b>Summe Erträge / Einzahlungen operative Gebarung</b>				<b>4.000,00</b>	<b>4.000,00</b>	<b>0,00</b>	<b>4.000,00</b>	<b>4.000,00</b>	<b>0,00</b>
1/030000-640100	Sachverständigenhonorar	2222	3222	24	5.000,00	5.000,00		5.000,00	5.000,00	
1/030000-710000	Öffentliche Abgaben (Ausgaben), ohne Gebühren gemäß FAG	2225	3225	24	100,00	100,00		100,00	100,00	
<b>SU 22 / 32</b>	<b>Summe Aufwendungen / Auszahlungen operative Gebarung</b>				<b>5.100,00</b>	<b>5.100,00</b>	<b>0,00</b>	<b>5.100,00</b>	<b>5.100,00</b>	<b>0,00</b>
<b>SA 0 / SA 1</b>	<b>(0) Nettoergebnis (21 - 22) / (1) Geldfluss operative Gebarung (31 - 32)</b>				<b>-1.100,00</b>	<b>-1.100,00</b>	<b>0,00</b>	<b>-1.100,00</b>	<b>-1.100,00</b>	<b>0,00</b>
<b>SU 23</b>	<b>Summe Haushaltsrücklagen</b>				<b>0,00</b>	<b>0,00</b>	<b>0,00</b>	<b>0,00</b>	<b>0,00</b>	<b>0,00</b>
<b>SA00</b>	<b>Nettoergebnis nach Zuw./Entn. Haushaltsrücklagen (Saldo 0 +/- SU23)</b>				<b>-1.100,00</b>	<b>-1.100,00</b>	<b>0,00</b>			
<b>Investive Gebarung</b>										
<b>SU 33</b>	<b>Summe Einzahlungen investive Gebarung</b>							<b>0,00</b>	<b>0,00</b>	<b>0,00</b>
<b>SU 34</b>	<b>Summe Auszahlungen investive Gebarung</b>							<b>0,00</b>	<b>0,00</b>	<b>0,00</b>
<b>SA2</b>	<b>Saldo (2) Geldfluss aus der Investiven Gebarung (33 - 34)</b>							<b>0,00</b>	<b>0,00</b>	<b>0,00</b>
<b>SA3</b>	<b>Saldo (3) Nettofinanzierungssaldo (Saldo 1 + Saldo 2)</b>							<b>-1.100,00</b>	<b>-1.100,00</b>	<b>0,00</b>
<b>Finanzierungstätigkeit</b>										
<b>SU 35</b>	<b>Summe Einzahlungen aus der Finanzierungstätigkeit</b>							<b>0,00</b>	<b>0,00</b>	<b>0,00</b>
<b>SU 36</b>	<b>Summe Auszahlungen aus der Finanzierungstätigkeit</b>							<b>0,00</b>	<b>0,00</b>	<b>0,00</b>
<b>SA4</b>	<b>Saldo (4) Geldfluss aus der Finanzierungstätigkeit (35 - 36)</b>							<b>0,00</b>	<b>0,00</b>	<b>0,00</b>
<b>SA5</b>	<b>Saldo (5) Geldfluss aus der voranschlagswirksamen Gebarung (Saldo 3 + Saldo 4)</b>							<b>-1.100,00</b>	<b>-1.100,00</b>	<b>0,00</b>
<b>031</b>	<b>Amt für Raumordnung und Raumplanung</b>									
<b>031000</b>	<b>Raumordnung Raasdorf</b>									
<b>Operative Gebarung</b>										
<b>SU 21 / 31</b>	<b>Summe Erträge / Einzahlungen operative Gebarung</b>				<b>0,00</b>	<b>0,00</b>	<b>0,00</b>	<b>0,00</b>	<b>0,00</b>	<b>0,00</b>
1/031000-728000	Flächenwidmung Raumplaner	2225	3225	24		20.000,00	-20.000,00		20.000,00	-20.000,00
1/031000-729100	Digitale Katastralpläne	2225	3225	24	1.000,00	1.000,00		1.000,00	1.000,00	
<b>SU 22 / 32</b>	<b>Summe Aufwendungen / Auszahlungen operative Gebarung</b>				<b>1.000,00</b>	<b>21.000,00</b>	<b>-20.000,00</b>	<b>1.000,00</b>	<b>21.000,00</b>	<b>-20.000,00</b>
<b>SA 0 / SA 1</b>	<b>(0) Nettoergebnis (21 - 22) / (1) Geldfluss operative Gebarung (31 - 32)</b>				<b>-1.000,00</b>	<b>-21.000,00</b>	<b>20.000,00</b>	<b>-1.000,00</b>	<b>-21.000,00</b>	<b>20.000,00</b>
<b>SU 23</b>	<b>Summe Haushaltsrücklagen</b>				<b>0,00</b>	<b>0,00</b>	<b>0,00</b>	<b>0,00</b>	<b>0,00</b>	<b>0,00</b>
<b>SA00</b>	<b>Nettoergebnis nach Zuw./Entn. Haushaltsrücklagen (Saldo 0 +/- SU23)</b>				<b>-1.000,00</b>	<b>-21.000,00</b>	<b>20.000,00</b>			
<b>Investive Gebarung</b>										
<b>SU 33</b>	<b>Summe Einzahlungen investive Gebarung</b>							<b>0,00</b>	<b>0,00</b>	<b>0,00</b>

## 2. Nachtragsvoranschlag 2021

Gemeinde Raasdorf

## NVA Ergebnis- und Finanzierungsvoranschlag Detailnachweis

		MVAG EH	MVAG FH	QU	Ergebnisvoranschlag			Finanzierungsvoranschlag		
					VA 2021 inkl. NVA	VA 2021	2. NVA	VA 2021 inkl. NVA	VA 2021	2. NVA
1/031000-070000	Aktivierungsfähige Rechte (immaterielle Vermögenswerte)		3411	42				22.800,00		22.800,00
<b>SU 34</b>	<b>Summe Auszahlungen investive Gebarung</b>							<b>22.800,00</b>	<b>0,00</b>	<b>22.800,00</b>
<b>SA2</b>	<b>Saldo (2) Geldfluss aus der Investiven Gebarung (33 – 34)</b>							<b>-22.800,00</b>	<b>0,00</b>	<b>-22.800,00</b>
<b>SA3</b>	<b>Saldo (3) Nettofinanzierungssaldo (Saldo 1 + Saldo 2)</b>							<b>-23.800,00</b>	<b>-21.000,00</b>	<b>-2.800,00</b>
<b>Finanzierungstätigkeit</b>										
<b>SU 35</b>	<b>Summe Einzahlungen aus der Finanzierungstätigkeit</b>							<b>0,00</b>	<b>0,00</b>	<b>0,00</b>
<b>SU 36</b>	<b>Summe Auszahlungen aus der Finanzierungstätigkeit</b>							<b>0,00</b>	<b>0,00</b>	<b>0,00</b>
<b>SA4</b>	<b>Saldo (4) Geldfluss aus der Finanzierungstätigkeit (35 – 36)</b>							<b>0,00</b>	<b>0,00</b>	<b>0,00</b>
<b>SA5</b>	<b>Saldo (5) Geldfluss aus der voranschlagswirksamen Gebarung (Saldo 3 + Saldo 4)</b>							<b>-23.800,00</b>	<b>-21.000,00</b>	<b>-2.800,00</b>
<b>06</b>	<b>Sonstige Maßnahmen</b>									
<b>060</b>	<b>Beiträge an Verbände, Vereine oder sonstige Organisationen</b>									
<b>060000</b>	<b>Beiträge an Verbände Raasdorf</b>									
<b>Operative Gebarung</b>										
<b>SU 21 / 31</b>	<b>Summe Erträge / Einzahlungen operative Gebarung</b>				<b>0,00</b>	<b>0,00</b>	<b>0,00</b>	<b>0,00</b>	<b>0,00</b>	<b>0,00</b>
1/060000-726000	Beiträge an Verbände, Vereine	2225	3225	24	11.700,00	11.700,00		11.700,00	11.700,00	
<b>SU 22 / 32</b>	<b>Summe Aufwendungen / Auszahlungen operative Gebarung</b>				<b>11.700,00</b>	<b>11.700,00</b>	<b>0,00</b>	<b>11.700,00</b>	<b>11.700,00</b>	<b>0,00</b>
<b>SA 0 / SA 1</b>	<b>(0) Nettoergebnis (21 - 22) / (1) Geldfluss operative Gebarung (31 – 32)</b>				<b>-11.700,00</b>	<b>-11.700,00</b>	<b>0,00</b>	<b>-11.700,00</b>	<b>-11.700,00</b>	<b>0,00</b>
<b>SU 23</b>	<b>Summe Haushaltsrücklagen</b>				<b>0,00</b>	<b>0,00</b>	<b>0,00</b>	<b>0,00</b>	<b>0,00</b>	<b>0,00</b>
<b>SA00</b>	<b>Nettoergebnis nach Zuw./Entn. Haushaltsrücklagen (Saldo 0 +/- SU23)</b>				<b>-11.700,00</b>	<b>-11.700,00</b>	<b>0,00</b>			
<b>Investive Gebarung</b>										
<b>SU 33</b>	<b>Summe Einzahlungen investive Gebarung</b>							<b>0,00</b>	<b>0,00</b>	<b>0,00</b>
<b>SU 34</b>	<b>Summe Auszahlungen investive Gebarung</b>							<b>0,00</b>	<b>0,00</b>	<b>0,00</b>
<b>SA2</b>	<b>Saldo (2) Geldfluss aus der Investiven Gebarung (33 – 34)</b>							<b>0,00</b>	<b>0,00</b>	<b>0,00</b>
<b>SA3</b>	<b>Saldo (3) Nettofinanzierungssaldo (Saldo 1 + Saldo 2)</b>							<b>-11.700,00</b>	<b>-11.700,00</b>	<b>0,00</b>
<b>Finanzierungstätigkeit</b>										
<b>SU 35</b>	<b>Summe Einzahlungen aus der Finanzierungstätigkeit</b>							<b>0,00</b>	<b>0,00</b>	<b>0,00</b>
<b>SU 36</b>	<b>Summe Auszahlungen aus der Finanzierungstätigkeit</b>							<b>0,00</b>	<b>0,00</b>	<b>0,00</b>
<b>SA4</b>	<b>Saldo (4) Geldfluss aus der Finanzierungstätigkeit (35 – 36)</b>							<b>0,00</b>	<b>0,00</b>	<b>0,00</b>
<b>SA5</b>	<b>Saldo (5) Geldfluss aus der voranschlagswirksamen Gebarung (Saldo 3 + Saldo 4)</b>							<b>-11.700,00</b>	<b>-11.700,00</b>	<b>0,00</b>
<b>062</b>	<b>Ehrungen und Auszeichnungen</b>									
<b>062000</b>	<b>Ehrungen und Auszeichnungen Raasdorf</b>									
<b>Operative Gebarung</b>										
<b>SU 21 / 31</b>	<b>Summe Erträge / Einzahlungen operative Gebarung</b>				<b>0,00</b>	<b>0,00</b>	<b>0,00</b>	<b>0,00</b>	<b>0,00</b>	<b>0,00</b>

## 2. Nachtragsvoranschlag 2021

Gemeinde Raasdorf

## NVA Ergebnis- und Finanzierungsvoranschlag Detailnachweis

		MVAG	MVAG	QU	Ergebnisvoranschlag			Finanzierungsvoranschlag		
		EH	FH		VA 2021 inkl. NVA	VA 2021	2. NVA	VA 2021 inkl. NVA	VA 2021	2. NVA
1/062000-728000	Ehrungen und Auszeichnungen	2225	3225	24	2.000,00	2.000,00		2.000,00	2.000,00	
SU 22 / 32	Summe Aufwendungen / Auszahlungen operative Gebarung				2.000,00	2.000,00	0,00	2.000,00	2.000,00	0,00
SA 0 / SA 1	(0) Nettoergebnis (21 - 22) / (1) Geldfluss operative Gebarung (31 - 32)				-2.000,00	-2.000,00	0,00	-2.000,00	-2.000,00	0,00
SU 23	Summe Haushaltsrücklagen				0,00	0,00	0,00	0,00	0,00	0,00
SA00	Nettoergebnis nach Zuw./Entn. Haushaltsrücklagen (Saldo 0 +/- SU23)				-2.000,00	-2.000,00	0,00			
<b>Investive Gebarung</b>										
SU 33	Summe Einzahlungen investive Gebarung							0,00	0,00	0,00
SU 34	Summe Auszahlungen investive Gebarung							0,00	0,00	0,00
SA2	Saldo (2) Geldfluss aus der Investiven Gebarung (33 - 34)							0,00	0,00	0,00
SA3	Saldo (3) Nettofinanzierungssaldo (Saldo 1 + Saldo 2)							-2.000,00	-2.000,00	0,00
<b>Finanzierungstätigkeit</b>										
SU 35	Summe Einzahlungen aus der Finanzierungstätigkeit							0,00	0,00	0,00
SU 36	Summe Auszahlungen aus der Finanzierungstätigkeit							0,00	0,00	0,00
SA4	Saldo (4) Geldfluss aus der Finanzierungstätigkeit (35 - 36)							0,00	0,00	0,00
SA5	Saldo (5) Geldfluss aus der voranschlagswirksamen Gebarung (Saldo 3 + Saldo 4)							-2.000,00	-2.000,00	0,00
<b>09 Personalbetreuung</b>										
090	Bezugsvorschüsse und Darlehen									
090000	Personalbetreuung Raasdorf									
<b>Operative Gebarung</b>										
SU 21 / 31	Summe Erträge / Einzahlungen operative Gebarung				0,00	0,00	0,00	0,00	0,00	0,00
SU 22 / 32	Summe Aufwendungen / Auszahlungen operative Gebarung				0,00	0,00	0,00	0,00	0,00	0,00
SA 0 / SA 1	(0) Nettoergebnis (21 - 22) / (1) Geldfluss operative Gebarung (31 - 32)				0,00	0,00	0,00	0,00	0,00	0,00
SU 23	Summe Haushaltsrücklagen				0,00	0,00	0,00	0,00	0,00	0,00
SA00	Nettoergebnis nach Zuw./Entn. Haushaltsrücklagen (Saldo 0 +/- SU23)				0,00	0,00	0,00			
<b>Investive Gebarung</b>										
2/090000+273000	Bezugsvorschüsse an private Haushalte		3325	53				300,00	300,00	
SU 33	Summe Einzahlungen investive Gebarung							300,00	300,00	0,00
SU 34	Summe Auszahlungen investive Gebarung							0,00	0,00	0,00
SA2	Saldo (2) Geldfluss aus der Investiven Gebarung (33 - 34)							300,00	300,00	0,00
SA3	Saldo (3) Nettofinanzierungssaldo (Saldo 1 + Saldo 2)							300,00	300,00	0,00
<b>Finanzierungstätigkeit</b>										
SU 35	Summe Einzahlungen aus der Finanzierungstätigkeit							0,00	0,00	0,00
SU 36	Summe Auszahlungen aus der Finanzierungstätigkeit							0,00	0,00	0,00
SA4	Saldo (4) Geldfluss aus der Finanzierungstätigkeit (35 - 36)							0,00	0,00	0,00
SA5	Saldo (5) Geldfluss aus der voranschlagswirksamen Gebarung (Saldo 3 + Saldo 4)							300,00	300,00	0,00

## 2. Nachtragsvoranschlag 2021

Gemeinde Raasdorf

## NVA Ergebnis- und Finanzierungsvoranschlag Detailnachweis

					Ergebnisvoranschlag		Finanzierungsvoranschlag			
		MVAG	MVAG	QU						
		EH	FH		VA 2021 inkl. NVA	VA 2021	2. NVA	VA 2021 inkl. NVA	VA 2021	2. NVA
091	Personalausbildung und Personalfortbildung									
091000	Personalausbildung und fortbildung Raasdorf									
Operative Gebarung										
SU 21 / 31	Summe Erträge / Einzahlungen operative Gebarung				0,00	0,00	0,00	0,00	0,00	0,00
1/091000-728000	Schulung der Bediensteten	2225	3225	24	2.500,00	2.500,00		2.500,00	2.500,00	
SU 22 / 32	Summe Aufwendungen / Auszahlungen operative Gebarung				2.500,00	2.500,00	0,00	2.500,00	2.500,00	0,00
SA 0 / SA 1	(0) Nettoergebnis (21 - 22) / (1) Geldfluss operative Gebarung (31 – 32)				-2.500,00	-2.500,00	0,00	-2.500,00	-2.500,00	0,00
SU 23	Summe Haushaltsrücklagen				0,00	0,00	0,00	0,00	0,00	0,00
SA00	Nettoergebnis nach Zuw./Entn. Haushaltsrücklagen (Saldo 0 +/- SU23)				-2.500,00	-2.500,00	0,00			
Investive Gebarung										
SU 33	Summe Einzahlungen investive Gebarung							0,00	0,00	0,00
SU 34	Summe Auszahlungen investive Gebarung							0,00	0,00	0,00
SA2	Saldo (2) Geldfluss aus der Investiven Gebarung (33 – 34)							0,00	0,00	0,00
SA3	Saldo (3) Nettofinanzierungssaldo (Saldo 1 + Saldo 2)							-2.500,00	-2.500,00	0,00
Finanzierungstätigkeit										
SU 35	Summe Einzahlungen aus der Finanzierungstätigkeit							0,00	0,00	0,00
SU 36	Summe Auszahlungen aus der Finanzierungstätigkeit							0,00	0,00	0,00
SA4	Saldo (4) Geldfluss aus der Finanzierungstätigkeit (35 – 36)							0,00	0,00	0,00
SA5	Saldo (5) Geldfluss aus der voranschlagswirksamen Gebarung (Saldo 3 + Saldo 4)							-2.500,00	-2.500,00	0,00

## 2. Nachtragsvoranschlag 2021

Gemeinde Raasdorf

## NVA Ergebnis- und Finanzierungsvoranschlag Detailnachweis

				Ergebnisvoranschlag		Finanzierungsvoranschlag				
		MVAG	MVAG	QU						
		EH	FH		VA 2021 inkl. NVA	VA 2021	2. NVA	VA 2021 inkl. NVA	VA 2021	2. NVA
1 Öffentliche Ordnung und Sicherheit										
13	Sonderpolizei									
133	Veterinärpolizei									
133000	Veterinärpolizei Raasdorf									
Operative Gebarung										
2/133000+808000	Erlöse für Hundemarken	2116	3116	16	100,00	100,00		100,00	100,00	
SU 21 / 31	Summe Erträge / Einzahlungen operative Gebarung				100,00	100,00	0,00	100,00	100,00	0,00
SU 22 / 32	Summe Aufwendungen / Auszahlungen operative Gebarung				0,00	0,00	0,00	0,00	0,00	0,00
SA 0 / SA 1	(0) Nettoergebnis (21 - 22) / (1) Geldfluss operative Gebarung (31 – 32)				100,00	100,00	0,00	100,00	100,00	0,00
SU 23	Summe Haushaltsrücklagen				0,00	0,00	0,00	0,00	0,00	0,00
SA00	Nettoergebnis nach Zuw./Entn. Haushaltsrücklagen (Saldo 0 +/- SU23)				100,00	100,00	0,00			
Investive Gebarung										
SU 33	Summe Einzahlungen investive Gebarung							0,00	0,00	0,00
SU 34	Summe Auszahlungen investive Gebarung							0,00	0,00	0,00
SA2	Saldo (2) Geldfluss aus der Investiven Gebarung (33 – 34)							0,00	0,00	0,00
SA3	Saldo (3) Nettofinanzierungssaldo (Saldo 1 + Saldo 2)							100,00	100,00	0,00
Finanzierungstätigkeit										
SU 35	Summe Einzahlungen aus der Finanzierungstätigkeit							0,00	0,00	0,00
SU 36	Summe Auszahlungen aus der Finanzierungstätigkeit							0,00	0,00	0,00
SA4	Saldo (4) Geldfluss aus der Finanzierungstätigkeit (35 – 36)							0,00	0,00	0,00
SA5	Saldo (5) Geldfluss aus der voranschlagswirksamen Gebarung (Saldo 3 + Saldo 4)							100,00	100,00	0,00
16	Feuerwehrwesen									
163	Freiwillige Feuerwehren									
163000	Freiwillige Feuerwehren Raasdorf									
Operative Gebarung										
SU 21 / 31	Summe Erträge / Einzahlungen operative Gebarung				0,00	0,00	0,00	0,00	0,00	0,00
1/163000-680000	Planmäßige Abschreibung	2226			57.900,00	57.900,00				
1/163000-754000	Subvention für Feuerwehr	2231	3231	26	4.500,00	4.500,00		4.500,00	4.500,00	
1/163000-776000	Subventionen an Bezirk + Abschnitt	2233		44	1.000,00	1.000,00				
SU 22 / 32	Summe Aufwendungen / Auszahlungen operative Gebarung				63.400,00	63.400,00	0,00	4.500,00	4.500,00	0,00
SA 0 / SA 1	(0) Nettoergebnis (21 - 22) / (1) Geldfluss operative Gebarung (31 – 32)				-63.400,00	-63.400,00	0,00	-4.500,00	-4.500,00	0,00
SU 23	Summe Haushaltsrücklagen				0,00	0,00	0,00	0,00	0,00	0,00
SA00	Nettoergebnis nach Zuw./Entn. Haushaltsrücklagen (Saldo 0 +/- SU23)				-63.400,00	-63.400,00	0,00			

## 2. Nachtragsvoranschlag 2021

Gemeinde Raasdorf

## NVA Ergebnis- und Finanzierungsvoranschlag Detailnachweis

MVAG					Ergebnisvoranschlag			Finanzierungsvoranschlag		
EH					VA 2021 inkl. NVA			VA 2021		
FH					2. NVA			2. NVA		
Investive Gebarung										
SU 33	Summe Einzahlungen investive Gebarung						0,00	0,00	0,00	
1/163000-776000	Subventionen an Bezirk + Abschnitt	3433	44				1.000,00	1.000,00		
SU 34	Summe Auszahlungen investive Gebarung						1.000,00	1.000,00	0,00	
SA2	Saldo (2) Geldfluss aus der Investiven Gebarung (33 – 34)						-1.000,00	-1.000,00	0,00	
SA3	Saldo (3) Nettofinanzierungssaldo (Saldo 1 + Saldo 2)						-5.500,00	-5.500,00	0,00	
Finanzierungstätigkeit										
SU 35	Summe Einzahlungen aus der Finanzierungstätigkeit						0,00	0,00	0,00	
SU 36	Summe Auszahlungen aus der Finanzierungstätigkeit						0,00	0,00	0,00	
SA4	Saldo (4) Geldfluss aus der Finanzierungstätigkeit (35 – 36)						0,00	0,00	0,00	
SA5	Saldo (5) Geldfluss aus der voranschlagswirksamen Gebarung (Saldo 3 + Saldo 4)						-5.500,00	-5.500,00	0,00	
164	Förderung der Brandbekämpfung und Brandverhütung									
164000	Förderung der Brandbekämpfung und Brandverhütung Raasdorf									
Operative Gebarung										
2/164000+828000	FF-Haus Rückersatz Stromkosten	2116	3116	18	1.500,00	1.500,00		1.500,00	1.500,00	
2/164000+861000	Zinszuschuss des Landes NÖ	2121	3121	15						
SU 21 / 31	Summe Erträge / Einzahlungen operative Gebarung				1.500,00	1.500,00	0,00	1.500,00	1.500,00	
1/164000-400000	Ausrüstung und Anschaffungen	2221	3221	23	500,00	500,00		500,00	500,00	
1/164000-452000	Treibstoffe	2221	3221	23	1.800,00	1.800,00		1.800,00	1.800,00	
1/164000-600000	Strom	2222	3222	24	1.800,00	1.800,00		1.800,00	1.800,00	
1/164000-616000	Instandhaltung Maschinen u. Fahrzeuge	2224	3224	24	1.000,00	1.000,00		1.000,00	1.000,00	
1/164000-670000	Versicherungen	2222	3222	24	2.600,00	2.600,00		2.600,00	2.600,00	
1/164000-728000	Kostenbeteiligungen	2225	3225	24	2.000,00	2.000,00		2.000,00	2.000,00	
1/164000-729000	Instandhaltung FF-Haus	2225	3225	24	8.000,00	8.000,00		8.000,00	8.000,00	
SU 22 / 32	Summe Aufwendungen / Auszahlungen operative Gebarung				17.700,00	17.700,00	0,00	17.700,00	17.700,00	
SA 0 / SA 1	(0) Nettoergebnis (21 - 22) / (1) Geldfluss operative Gebarung (31 – 32)				-16.200,00	-16.200,00	0,00	-16.200,00	-16.200,00	
SU 23	Summe Haushaltsrücklagen				0,00	0,00	0,00	0,00	0,00	
SA00	Nettoergebnis nach Zuw./Entn. Haushaltsrücklagen (Saldo 0 +/- SU23)				-16.200,00	-16.200,00	0,00			
Investive Gebarung										
SU 33	Summe Einzahlungen investive Gebarung						0,00	0,00	0,00	
SU 34	Summe Auszahlungen investive Gebarung						0,00	0,00	0,00	
SA2	Saldo (2) Geldfluss aus der Investiven Gebarung (33 – 34)						0,00	0,00	0,00	
SA3	Saldo (3) Nettofinanzierungssaldo (Saldo 1 + Saldo 2)						-16.200,00	-16.200,00	0,00	
Finanzierungstätigkeit										
SU 35	Summe Einzahlungen aus der Finanzierungstätigkeit						0,00	0,00	0,00	
SU 36	Summe Auszahlungen aus der Finanzierungstätigkeit						0,00	0,00	0,00	
SA4	Saldo (4) Geldfluss aus der Finanzierungstätigkeit (35 – 36)						0,00	0,00	0,00	

## 2. Nachtragsvoranschlag 2021

Gemeinde Raasdorf

## NVA Ergebnis- und Finanzierungsvoranschlag Detailnachweis

		MVAG	MVAG	QU	Ergebnisvoranschlag			Finanzierungsvoranschlag		
		EH	FH		VA 2021 inkl. NVA	VA 2021	2. NVA	VA 2021 inkl. NVA	VA 2021	2. NVA
SA5	Saldo (5) Geldfluss aus der voranschlagswirksamen Gebarung (Saldo 3 + Saldo 4)							-16.200,00	-16.200,00	0,00
<b>18</b>	<b>Landesverteidigung</b>									
<b>180</b>	<b>Zivilschutz</b>									
<b>180000</b>	<b>Zivilschutz Raasdorf</b>									
<b>Operative Gebarung</b>										
SU 21 / 31	Summe Erträge / Einzahlungen operative Gebarung				0,00	0,00	0,00	0,00	0,00	0,00
1/180000-726000	Mitgliedsbeitrag Zivilschutz	2225	3225	24	200,00	200,00		200,00	200,00	
SU 22 / 32	Summe Aufwendungen / Auszahlungen operative Gebarung				200,00	200,00	0,00	200,00	200,00	0,00
SA 0 / SA 1	(0) Nettoergebnis (21 - 22) / (1) Geldfluss operative Gebarung (31 - 32)				-200,00	-200,00	0,00	-200,00	-200,00	0,00
SU 23	Summe Haushaltsrücklagen				0,00	0,00	0,00	0,00	0,00	0,00
SA00	Nettoergebnis nach Zuw./Entn. Haushaltsrücklagen (Saldo 0 +/- SU23)				-200,00	-200,00	0,00			
<b>Investive Gebarung</b>										
SU 33	Summe Einzahlungen investive Gebarung							0,00	0,00	0,00
SU 34	Summe Auszahlungen investive Gebarung							0,00	0,00	0,00
SA2	Saldo (2) Geldfluss aus der Investiven Gebarung (33 - 34)							0,00	0,00	0,00
SA3	Saldo (3) Nettofinanzierungssaldo (Saldo 1 + Saldo 2)							-200,00	-200,00	0,00
<b>Finanzierungstätigkeit</b>										
SU 35	Summe Einzahlungen aus der Finanzierungstätigkeit							0,00	0,00	0,00
SU 36	Summe Auszahlungen aus der Finanzierungstätigkeit							0,00	0,00	0,00
SA4	Saldo (4) Geldfluss aus der Finanzierungstätigkeit (35 - 36)							0,00	0,00	0,00
SA5	Saldo (5) Geldfluss aus der voranschlagswirksamen Gebarung (Saldo 3 + Saldo 4)							-200,00	-200,00	0,00
<b>189</b>	<b>Sonstige Einrichtungen und Maßnahmen</b>									
<b>189000</b>	<b>Stellungskommission</b>									
<b>Operative Gebarung</b>										
SU 21 / 31	Summe Erträge / Einzahlungen operative Gebarung				0,00	0,00	0,00	0,00	0,00	0,00
1/189000-768000	Teilnahme Stellungskommission	2234	3234	27	200,00	200,00		200,00	200,00	
SU 22 / 32	Summe Aufwendungen / Auszahlungen operative Gebarung				200,00	200,00	0,00	200,00	200,00	0,00
SA 0 / SA 1	(0) Nettoergebnis (21 - 22) / (1) Geldfluss operative Gebarung (31 - 32)				-200,00	-200,00	0,00	-200,00	-200,00	0,00
SU 23	Summe Haushaltsrücklagen				0,00	0,00	0,00	0,00	0,00	0,00
SA00	Nettoergebnis nach Zuw./Entn. Haushaltsrücklagen (Saldo 0 +/- SU23)				-200,00	-200,00	0,00			
<b>Investive Gebarung</b>										
SU 33	Summe Einzahlungen investive Gebarung							0,00	0,00	0,00
SU 34	Summe Auszahlungen investive Gebarung							0,00	0,00	0,00
SA2	Saldo (2) Geldfluss aus der Investiven Gebarung (33 - 34)							0,00	0,00	0,00
SA3	Saldo (3) Nettofinanzierungssaldo (Saldo 1 + Saldo 2)							-200,00	-200,00	0,00

## 2. Nachtragsvoranschlag 2021

Gemeinde Raasdorf

## NVA Ergebnis- und Finanzierungsvoranschlag Detailnachweis

		MVAG	MVAG	QU	Ergebnisvoranschlag			Finanzierungsvoranschlag		
		EH	FH		VA 2021 inkl. NVA	VA 2021	2. NVA	VA 2021 inkl. NVA	VA 2021	2. NVA
<b>Finanzierungstätigkeit</b>										
<b>SU 35</b>	Summe Einzahlungen aus der Finanzierungstätigkeit							0,00	0,00	0,00
<b>SU 36</b>	Summe Auszahlungen aus der Finanzierungstätigkeit							0,00	0,00	0,00
<b>SA4</b>	Saldo (4) Geldfluss aus der Finanzierungstätigkeit (35 – 36)							0,00	0,00	0,00
<b>SA5</b>	Saldo (5) Geldfluss aus der voranschlagswirksamen Gebarung (Saldo 3 + Saldo 4)							-200,00	-200,00	0,00

## 2. Nachtragsvoranschlag 2021

Gemeinde Raasdorf

## NVA Ergebnis- und Finanzierungsvoranschlag Detailnachweis

		MVAG	MVAG	QU	Ergebnisvoranschlag		Finanzierungsvoranschlag		
		EH	FH		VA 2021 inkl. NVA	VA 2021	2. NVA	VA 2021 inkl. NVA	2. NVA
2 Unterricht, Erziehung, Sport und Wissenschaft									
<b>21</b>	<b>Allgemeinbildender Unterricht</b>								
<b>211</b>	<b>Volksschulen</b>								
<b>211000</b>	<b>Volksschulen</b>								
<b>Operative Gebarung</b>									
<b>SU 21 / 31</b>	<b>Summe Erträge / Einzahlungen operative Gebarung</b>				<b>0,00</b>	<b>0,00</b>	<b>0,00</b>	<b>0,00</b>	<b>0,00</b>
1/211000-752000	Schulumlage Volksschule	2231	3231	26	47.000,00	47.000,00		47.000,00	47.000,00
<b>SU 22 / 32</b>	<b>Summe Aufwendungen / Auszahlungen operative Gebarung</b>				<b>47.000,00</b>	<b>47.000,00</b>	<b>0,00</b>	<b>47.000,00</b>	<b>47.000,00</b>
<b>SA 0 / SA 1</b>	<b>(0) Nettoergebnis (21 - 22) / (1) Geldfluss operative Gebarung (31 - 32)</b>				<b>-47.000,00</b>	<b>-47.000,00</b>	<b>0,00</b>	<b>-47.000,00</b>	<b>-47.000,00</b>
<b>SU 23</b>	<b>Summe Haushaltsrücklagen</b>				<b>0,00</b>	<b>0,00</b>	<b>0,00</b>	<b>0,00</b>	<b>0,00</b>
<b>SA00</b>	<b>Nettoergebnis nach Zuw./Entn. Haushaltsrücklagen (Saldo 0 +/- SU23)</b>				<b>-47.000,00</b>	<b>-47.000,00</b>	<b>0,00</b>		
<b>Investive Gebarung</b>									
<b>SU 33</b>	<b>Summe Einzahlungen investive Gebarung</b>							<b>0,00</b>	<b>0,00</b>
<b>SU 34</b>	<b>Summe Auszahlungen investive Gebarung</b>							<b>0,00</b>	<b>0,00</b>
<b>SA2</b>	<b>Saldo (2) Geldfluss aus der Investiven Gebarung (33 - 34)</b>							<b>0,00</b>	<b>0,00</b>
<b>SA3</b>	<b>Saldo (3) Nettofinanzierungssaldo (Saldo 1 + Saldo 2)</b>							<b>-47.000,00</b>	<b>-47.000,00</b>
<b>Finanzierungstätigkeit</b>									
<b>SU 35</b>	<b>Summe Einzahlungen aus der Finanzierungstätigkeit</b>							<b>0,00</b>	<b>0,00</b>
<b>SU 36</b>	<b>Summe Auszahlungen aus der Finanzierungstätigkeit</b>							<b>0,00</b>	<b>0,00</b>
<b>SA4</b>	<b>Saldo (4) Geldfluss aus der Finanzierungstätigkeit (35 - 36)</b>							<b>0,00</b>	<b>0,00</b>
<b>SA5</b>	<b>Saldo (5) Geldfluss aus der voranschlagswirksamen Gebarung (Saldo 3 + Saldo 4)</b>							<b>-47.000,00</b>	<b>-47.000,00</b>
<b>212</b>	<b>Hauptschulen</b>								
<b>212000</b>	<b>Hauptschulen</b>								
<b>Operative Gebarung</b>									
<b>SU 21 / 31</b>	<b>Summe Erträge / Einzahlungen operative Gebarung</b>				<b>0,00</b>	<b>0,00</b>	<b>0,00</b>	<b>0,00</b>	<b>0,00</b>
1/212000-752000	Schulumlagen Hauptschule	2231	3231	26	10.000,00	10.000,00		10.000,00	10.000,00
<b>SU 22 / 32</b>	<b>Summe Aufwendungen / Auszahlungen operative Gebarung</b>				<b>10.000,00</b>	<b>10.000,00</b>	<b>0,00</b>	<b>10.000,00</b>	<b>10.000,00</b>
<b>SA 0 / SA 1</b>	<b>(0) Nettoergebnis (21 - 22) / (1) Geldfluss operative Gebarung (31 - 32)</b>				<b>-10.000,00</b>	<b>-10.000,00</b>	<b>0,00</b>	<b>-10.000,00</b>	<b>-10.000,00</b>
<b>SU 23</b>	<b>Summe Haushaltsrücklagen</b>				<b>0,00</b>	<b>0,00</b>	<b>0,00</b>	<b>0,00</b>	<b>0,00</b>
<b>SA00</b>	<b>Nettoergebnis nach Zuw./Entn. Haushaltsrücklagen (Saldo 0 +/- SU23)</b>				<b>-10.000,00</b>	<b>-10.000,00</b>	<b>0,00</b>		
<b>Investive Gebarung</b>									
<b>SU 33</b>	<b>Summe Einzahlungen investive Gebarung</b>							<b>0,00</b>	<b>0,00</b>
<b>SU 34</b>	<b>Summe Auszahlungen investive Gebarung</b>							<b>0,00</b>	<b>0,00</b>
<b>SA2</b>	<b>Saldo (2) Geldfluss aus der Investiven Gebarung (33 - 34)</b>							<b>0,00</b>	<b>0,00</b>
<b>SA3</b>	<b>Saldo (3) Nettofinanzierungssaldo (Saldo 1 + Saldo 2)</b>							<b>-10.000,00</b>	<b>-10.000,00</b>

## 2. Nachtragsvoranschlag 2021

Gemeinde Raasdorf

## NVA Ergebnis- und Finanzierungsvoranschlag Detailnachweis

		MVAG	MVAG	QU	Ergebnisvoranschlag			Finanzierungsvoranschlag		
		EH	FH		VA 2021 inkl. NVA	VA 2021	2. NVA	VA 2021 inkl. NVA	VA 2021	2. NVA
<b>Finanzierungstätigkeit</b>										
<b>SU 35</b>	Summe Einzahlungen aus der Finanzierungstätigkeit							0,00	0,00	0,00
<b>SU 36</b>	Summe Auszahlungen aus der Finanzierungstätigkeit							0,00	0,00	0,00
<b>SA4</b>	Saldo (4) Geldfluss aus der Finanzierungstätigkeit (35 – 36)							0,00	0,00	0,00
<b>SA5</b>	Saldo (5) Geldfluss aus der voranschlagswirksamen Gebarung (Saldo 3 + Saldo 4)							-10.000,00	-10.000,00	0,00
<b>214 Polytechnische Schulen</b>										
<b>214000 Polytechnische Schulen</b>										
<b>Operative Gebarung</b>										
<b>SU 21 / 31</b>	Summe Erträge / Einzahlungen operative Gebarung				0,00	0,00	0,00	0,00	0,00	0,00
1/214000-752000	Schulumlagen Poly	2231	3231	26						
<b>SU 22 / 32</b>	Summe Aufwendungen / Auszahlungen operative Gebarung				0,00	0,00	0,00	0,00	0,00	0,00
<b>SA 0 / SA 1</b>	(0) Nettoergebnis (21 - 22) / (1) Geldfluss operative Gebarung (31 – 32)				0,00	0,00	0,00	0,00	0,00	0,00
<b>SU 23</b>	Summe Haushaltsrücklagen				0,00	0,00	0,00	0,00	0,00	0,00
<b>SA00</b>	Nettoergebnis nach Zuw./Entn. Haushaltsrücklagen (Saldo 0 +/- SU23)				0,00	0,00	0,00			
<b>Investive Gebarung</b>										
<b>SU 33</b>	Summe Einzahlungen investive Gebarung							0,00	0,00	0,00
<b>SU 34</b>	Summe Auszahlungen investive Gebarung							0,00	0,00	0,00
<b>SA2</b>	Saldo (2) Geldfluss aus der Investiven Gebarung (33 – 34)							0,00	0,00	0,00
<b>SA3</b>	Saldo (3) Nettofinanzierungssaldo (Saldo 1 + Saldo 2)							0,00	0,00	0,00
<b>Finanzierungstätigkeit</b>										
<b>SU 35</b>	Summe Einzahlungen aus der Finanzierungstätigkeit							0,00	0,00	0,00
<b>SU 36</b>	Summe Auszahlungen aus der Finanzierungstätigkeit							0,00	0,00	0,00
<b>SA4</b>	Saldo (4) Geldfluss aus der Finanzierungstätigkeit (35 – 36)							0,00	0,00	0,00
<b>SA5</b>	Saldo (5) Geldfluss aus der voranschlagswirksamen Gebarung (Saldo 3 + Saldo 4)							0,00	0,00	0,00
<b>22 Berufsbildender Unterricht; Anstalten der Lehrer- und Erzieherbildung</b>										
<b>220 Berufsbildende Pflichtschulen</b>										
<b>220000 Berufsbildende Pflichtschulen Raasdorf</b>										
<b>Operative Gebarung</b>										
<b>SU 21 / 31</b>	Summe Erträge / Einzahlungen operative Gebarung				0,00	0,00	0,00	0,00	0,00	0,00
1/220000-729000	Berufsschülerbeitrag	2225	3225	24	3.000,00	3.000,00		3.000,00	3.000,00	
<b>SU 22 / 32</b>	Summe Aufwendungen / Auszahlungen operative Gebarung				3.000,00	3.000,00	0,00	3.000,00	3.000,00	0,00
<b>SA 0 / SA 1</b>	(0) Nettoergebnis (21 - 22) / (1) Geldfluss operative Gebarung (31 – 32)				-3.000,00	-3.000,00	0,00	-3.000,00	-3.000,00	0,00
<b>SU 23</b>	Summe Haushaltsrücklagen				0,00	0,00	0,00	0,00	0,00	0,00
<b>SA00</b>	Nettoergebnis nach Zuw./Entn. Haushaltsrücklagen (Saldo 0 +/- SU23)				-3.000,00	-3.000,00	0,00			

## 2. Nachtragsvoranschlag 2021

Gemeinde Raasdorf

## NVA Ergebnis- und Finanzierungsvoranschlag Detailnachweis

		MVAG	MVAG	QU	Ergebnisvoranschlag			Finanzierungsvoranschlag		
		EH	FH		VA 2021 inkl. NVA	VA 2021	2. NVA	VA 2021 inkl. NVA	VA 2021	2. NVA
<b>Investive Gebarung</b>										
SU 33	Summe Einzahlungen investive Gebarung							0,00	0,00	0,00
SU 34	Summe Auszahlungen investive Gebarung							0,00	0,00	0,00
SA2	Saldo (2) Geldfluss aus der Investiven Gebarung (33 – 34)							0,00	0,00	0,00
SA3	Saldo (3) Nettofinanzierungssaldo (Saldo 1 + Saldo 2)							-3.000,00	-3.000,00	0,00
<b>Finanzierungstätigkeit</b>										
SU 35	Summe Einzahlungen aus der Finanzierungstätigkeit							0,00	0,00	0,00
SU 36	Summe Auszahlungen aus der Finanzierungstätigkeit							0,00	0,00	0,00
SA4	Saldo (4) Geldfluss aus der Finanzierungstätigkeit (35 – 36)							0,00	0,00	0,00
SA5	Saldo (5) Geldfluss aus der voranschlagswirksamen Gebarung (Saldo 3 + Saldo 4)							-3.000,00	-3.000,00	0,00
<b>23 Förderung des Unterrichts</b>										
<b>232 Schülerbetreuung</b>										
<b>232000 Schülerbetreuung Raasdorf</b>										
<b>Operative Gebarung</b>										
SU 21 / 31	Summe Erträge / Einzahlungen operative Gebarung				0,00	0,00	0,00	0,00	0,00	0,00
1/232000-620000	Schülerbeförderung (Schulbus VOR)	2222	3222	24						
1/232000-757000	Subvention HS Theaterprojekt	2234	3234	27	300,00	300,00		300,00	300,00	
SU 22 / 32	Summe Aufwendungen / Auszahlungen operative Gebarung				300,00	300,00	0,00	300,00	300,00	0,00
SA 0 / SA 1	(0) Nettoergebnis (21 - 22) / (1) Geldfluss operative Gebarung (31 – 32)				-300,00	-300,00	0,00	-300,00	-300,00	0,00
SU 23	Summe Haushaltsrücklagen				0,00	0,00	0,00	0,00	0,00	0,00
SA00	Nettoergebnis nach Zuw./Entn. Haushaltsrücklagen (Saldo 0 +/- SU23)				-300,00	-300,00	0,00			
<b>Investive Gebarung</b>										
SU 33	Summe Einzahlungen investive Gebarung							0,00	0,00	0,00
SU 34	Summe Auszahlungen investive Gebarung							0,00	0,00	0,00
SA2	Saldo (2) Geldfluss aus der Investiven Gebarung (33 – 34)							0,00	0,00	0,00
SA3	Saldo (3) Nettofinanzierungssaldo (Saldo 1 + Saldo 2)							-300,00	-300,00	0,00
<b>Finanzierungstätigkeit</b>										
SU 35	Summe Einzahlungen aus der Finanzierungstätigkeit							0,00	0,00	0,00
SU 36	Summe Auszahlungen aus der Finanzierungstätigkeit							0,00	0,00	0,00
SA4	Saldo (4) Geldfluss aus der Finanzierungstätigkeit (35 – 36)							0,00	0,00	0,00
SA5	Saldo (5) Geldfluss aus der voranschlagswirksamen Gebarung (Saldo 3 + Saldo 4)							-300,00	-300,00	0,00

## 2. Nachtragsvoranschlag 2021

Gemeinde Raasdorf

## NVA Ergebnis- und Finanzierungsvoranschlag Detailnachweis

		MVAG EH	MVAG FH	QU	Ergebnisvoranschlag		2. NVA	Finanzierungsvoranschlag		2. NVA
					VA 2021 inkl. NVA	VA 2021		VA 2021 inkl. NVA	VA 2021	
<b>24</b>	<b>Vorschulische Erziehung</b>									
<b>240</b>	<b>Kindergärten</b>									
<b>240000</b>	<b>Kindergärten Raasdorf</b>									
<b>Operative Gebarung</b>										
2/240000+829200	Versicherungsfälle Sachschäden	2116	3116	18	500,00	500,00		500,00	500,00	
6/240000+871000	Sonderbedarfswzuweisung	2121	3121	33		5.000,00	-5.000,00		5.000,00	-5.000,00
<b>SU 21 / 31</b>	<b>Summe Erträge / Einzahlungen operative Gebarung</b>				<b>500,00</b>	<b>5.500,00</b>	<b>-5.000,00</b>	<b>500,00</b>	<b>5.500,00</b>	<b>-5.000,00</b>
1/240000-452000	Treibstoffe	2221	3221	23	2.000,00	2.000,00		2.000,00	2.000,00	
1/240000-620000	Kindergartenbus - Instandhaltung	2222	3222	24	2.000,00	2.000,00		2.000,00	2.000,00	
1/240000-670000	Versicherungen Kindergartenbus	2222	3222	24	2.200,00	2.200,00		2.200,00	2.200,00	
1/240000-752000	Kindergartenbeitrag Glinzendorf	2231	3231	26	70.100,00	67.000,00	3.100,00	70.100,00	67.000,00	3.100,00
<b>SU 22 / 32</b>	<b>Summe Aufwendungen / Auszahlungen operative Gebarung</b>				<b>76.300,00</b>	<b>73.200,00</b>	<b>3.100,00</b>	<b>76.300,00</b>	<b>73.200,00</b>	<b>3.100,00</b>
<b>SA 0 / SA 1</b>	<b>(0) Nettoergebnis (21 - 22) / (1) Geldfluss operative Gebarung (31 - 32)</b>				<b>-75.800,00</b>	<b>-67.700,00</b>	<b>-8.100,00</b>	<b>-75.800,00</b>	<b>-67.700,00</b>	<b>-8.100,00</b>
6/240000+895001	Entnahmen von allgemeinen Haushaltsrücklagen	2301				27.500,00	-27.500,00			
<b>SU 23</b>	<b>Summe Haushaltsrücklagen</b>				<b>0,00</b>	<b>27.500,00</b>	<b>-27.500,00</b>	<b>0,00</b>	<b>0,00</b>	<b>0,00</b>
<b>SA00</b>	<b>Nettoergebnis nach Zuw./Entn. Haushaltsrücklagen (Saldo 0 +/- SU23)</b>				<b>-75.800,00</b>	<b>-40.200,00</b>	<b>-35.600,00</b>			
<b>Investive Gebarung</b>										
6/240000+300000	Kapitaltransfers von Bund, Bundesfonds und Bundeskammern		3331	33					10.500,00	-10.500,00
6/240000+301000	Kapitaltransfers von Ländern, Landesfonds und Landeskammern		3331	33					13.000,00	-13.000,00
<b>SU 33</b>	<b>Summe Einzahlungen investive Gebarung</b>							<b>0,00</b>	<b>23.500,00</b>	<b>-23.500,00</b>
5/240000-040000	Ankauf Kindergartenbus		3414	41					56.000,00	-56.000,00
<b>SU 34</b>	<b>Summe Auszahlungen investive Gebarung</b>							<b>0,00</b>	<b>56.000,00</b>	<b>-56.000,00</b>
<b>SA2</b>	<b>Saldo (2) Geldfluss aus der Investiven Gebarung (33 - 34)</b>							<b>0,00</b>	<b>-32.500,00</b>	<b>32.500,00</b>
<b>SA3</b>	<b>Saldo (3) Nettofinanzierungssaldo (Saldo 1 + Saldo 2)</b>							<b>-75.800,00</b>	<b>-100.200,00</b>	<b>24.400,00</b>
<b>Finanzierungstätigkeit</b>										
<b>SU 35</b>	<b>Summe Einzahlungen aus der Finanzierungstätigkeit</b>							<b>0,00</b>	<b>0,00</b>	<b>0,00</b>
<b>SU 36</b>	<b>Summe Auszahlungen aus der Finanzierungstätigkeit</b>							<b>0,00</b>	<b>0,00</b>	<b>0,00</b>
<b>SA4</b>	<b>Saldo (4) Geldfluss aus der Finanzierungstätigkeit (35 - 36)</b>							<b>0,00</b>	<b>0,00</b>	<b>0,00</b>
<b>SA5</b>	<b>Saldo (5) Geldfluss aus der voranschlagswirksamen Gebarung (Saldo 3 + Saldo 4)</b>							<b>-75.800,00</b>	<b>-100.200,00</b>	<b>24.400,00</b>

## 2. Nachtragsvoranschlag 2021

Gemeinde Raasdorf

## NVA Ergebnis- und Finanzierungsvoranschlag Detailnachweis

		MVAG	MVAG	QU	Ergebnisvoranschlag		Finanzierungsvoranschlag		
		EH	FH		VA 2021 inkl. NVA	VA 2021	2. NVA	VA 2021 inkl. NVA	2. NVA
<b>26</b>	<b>Sport und außerschulische Leibeserziehung</b>								
<b>262</b>	<b>Sportplätze</b>								
<b>262000</b>	<b>Sportlerziehung Raasdorf</b>								
<b>Operative Gebarung</b>									
<b>SU 21 / 31</b>	<b>Summe Erträge / Einzahlungen operative Gebarung</b>				<b>0,00</b>	<b>0,00</b>	<b>0,00</b>	<b>0,00</b>	<b>0,00</b>
1/262000-600000	Strom Fußballplatz	2222	3222	24	200,00	200,00		200,00	
1/262000-610000	Instandhaltung u. Pflege Fussballplatz	2224	3224	24	500,00	500,00		500,00	
1/262000-618000	Instandhaltung, Pflege und Prüfung Spielplatz	2224	3224	24	15.300,00	500,00	14.800,00	15.300,00	14.800,00
1/262000-680000	Planmäßige Abschreibung	2226			100,00	100,00			
1/262000-700000	Pacht f. Fussballplatz	2223	3223	24	200,00	200,00		200,00	
1/262000-757000	Sportförderung	2234	3234	27	1.000,00	1.000,00		1.000,00	
<b>SU 22 / 32</b>	<b>Summe Aufwendungen / Auszahlungen operative Gebarung</b>				<b>17.300,00</b>	<b>2.500,00</b>	<b>14.800,00</b>	<b>17.200,00</b>	<b>14.800,00</b>
<b>SA 0 / SA 1</b>	<b>(0) Nettoergebnis (21 - 22) / (1) Geldfluss operative Gebarung (31 - 32)</b>				<b>-17.300,00</b>	<b>-2.500,00</b>	<b>-14.800,00</b>	<b>-17.200,00</b>	<b>-14.800,00</b>
<b>SU 23</b>	<b>Summe Haushaltsrücklagen</b>				<b>0,00</b>	<b>0,00</b>	<b>0,00</b>	<b>0,00</b>	<b>0,00</b>
<b>SA00</b>	<b>Nettoergebnis nach Zuw./Entn. Haushaltsrücklagen (Saldo 0 +/- SU23)</b>				<b>-17.300,00</b>	<b>-2.500,00</b>	<b>-14.800,00</b>		
<b>Investive Gebarung</b>									
<b>SU 33</b>	<b>Summe Einzahlungen investive Gebarung</b>							<b>0,00</b>	<b>0,00</b>
1/262000-050000	Spiel- und Sportanlagen		3412	40				500,00	500,00
<b>SU 34</b>	<b>Summe Auszahlungen investive Gebarung</b>							<b>500,00</b>	<b>0,00</b>
<b>SA2</b>	<b>Saldo (2) Geldfluss aus der Investiven Gebarung (33 - 34)</b>							<b>-500,00</b>	<b>0,00</b>
<b>SA3</b>	<b>Saldo (3) Nettofinanzierungssaldo (Saldo 1 + Saldo 2)</b>							<b>-17.700,00</b>	<b>-2.900,00</b>
<b>Finanzierungstätigkeit</b>									
<b>SU 35</b>	<b>Summe Einzahlungen aus der Finanzierungstätigkeit</b>							<b>0,00</b>	<b>0,00</b>
<b>SU 36</b>	<b>Summe Auszahlungen aus der Finanzierungstätigkeit</b>							<b>0,00</b>	<b>0,00</b>
<b>SA4</b>	<b>Saldo (4) Geldfluss aus der Finanzierungstätigkeit (35 - 36)</b>							<b>0,00</b>	<b>0,00</b>
<b>SA5</b>	<b>Saldo (5) Geldfluss aus der voranschlagswirksamen Gebarung (Saldo 3 + Saldo 4)</b>							<b>-17.700,00</b>	<b>-2.900,00</b>
<b>269</b>	<b>Sonstige Einrichtungen und Maßnahmen</b>								
<b>269000</b>	<b>Outdoor-Fitnesspark</b>								
<b>Operative Gebarung</b>									
6/269000+829910	Zuführung von Straßenbau	2116	3116	18	31.500,00		31.500,00	31.500,00	31.500,00
<b>SU 21 / 31</b>	<b>Summe Erträge / Einzahlungen operative Gebarung</b>				<b>31.500,00</b>	<b>0,00</b>	<b>31.500,00</b>	<b>31.500,00</b>	<b>31.500,00</b>
<b>SU 22 / 32</b>	<b>Summe Aufwendungen / Auszahlungen operative Gebarung</b>				<b>0,00</b>	<b>0,00</b>	<b>0,00</b>	<b>0,00</b>	<b>0,00</b>
<b>SA 0 / SA 1</b>	<b>(0) Nettoergebnis (21 - 22) / (1) Geldfluss operative Gebarung (31 - 32)</b>				<b>31.500,00</b>	<b>0,00</b>	<b>31.500,00</b>	<b>31.500,00</b>	<b>31.500,00</b>

## 2. Nachtragsvoranschlag 2021

Gemeinde Raasdorf

## NVA Ergebnis- und Finanzierungsvoranschlag Detailnachweis

		MVAG	MVAG	QU	Ergebnisvoranschlag			Finanzierungsvoranschlag		
		EH	FH		VA 2021 inkl. NVA	VA 2021	2. NVA	VA 2021 inkl. NVA	VA 2021	2. NVA
6/269000+895001	Entnahmen von allgemeinen Haushaltsrücklagen	2301			30.000,00	31.500,00	-1.500,00			
<b>SU 23</b>	<b>Summe Haushaltsrücklagen</b>				<b>30.000,00</b>	<b>31.500,00</b>	<b>-1.500,00</b>	<b>0,00</b>	<b>0,00</b>	<b>0,00</b>
<b>SA00</b>	<b>Nettoergebnis nach Zuw./Entn. Haushaltsrücklagen (Saldo 0 +/- SU23)</b>				<b>61.500,00</b>	<b>31.500,00</b>	<b>30.000,00</b>			
<b>Investive Gebarung</b>										
6/269000+305000	Förderung Umweltfonds Flughafen Wien		3333	34				28.500,00	28.500,00	
<b>SU 33</b>	<b>Summe Einzahlungen investive Gebarung</b>							<b>28.500,00</b>	<b>28.500,00</b>	<b>0,00</b>
5/269000-006000	Fitnessgeräte		3412	40				60.000,00	60.000,00	
<b>SU 34</b>	<b>Summe Auszahlungen investive Gebarung</b>							<b>60.000,00</b>	<b>60.000,00</b>	<b>0,00</b>
<b>SA2</b>	<b>Saldo (2) Geldfluss aus der Investiven Gebarung (33 – 34)</b>							<b>-31.500,00</b>	<b>-31.500,00</b>	<b>0,00</b>
<b>SA3</b>	<b>Saldo (3) Nettofinanzierungssaldo (Saldo 1 + Saldo 2)</b>							<b>0,00</b>	<b>-31.500,00</b>	<b>31.500,00</b>
<b>Finanzierungstätigkeit</b>										
<b>SU 35</b>	<b>Summe Einzahlungen aus der Finanzierungstätigkeit</b>							<b>0,00</b>	<b>0,00</b>	<b>0,00</b>
<b>SU 36</b>	<b>Summe Auszahlungen aus der Finanzierungstätigkeit</b>							<b>0,00</b>	<b>0,00</b>	<b>0,00</b>
<b>SA4</b>	<b>Saldo (4) Geldfluss aus der Finanzierungstätigkeit (35 – 36)</b>							<b>0,00</b>	<b>0,00</b>	<b>0,00</b>
<b>SA5</b>	<b>Saldo (5) Geldfluss aus der voranschlagswirksamen Gebarung (Saldo 3 + Saldo 4)</b>							<b>0,00</b>	<b>-31.500,00</b>	<b>31.500,00</b>
<b>27</b>	<b>Erwachsenenbildung</b>									
<b>273</b>	<b>Volksbüchereien</b>									
<b>273000</b>	<b>Bibliothek Raasdorf</b>									
<b>Operative Gebarung</b>										
<b>SU 21 / 31</b>	<b>Summe Erträge / Einzahlungen operative Gebarung</b>				<b>0,00</b>	<b>0,00</b>	<b>0,00</b>	<b>0,00</b>	<b>0,00</b>	<b>0,00</b>
1/273000-728000	Entgelte für sonstige Leistungen	2225	3225	24	500,00	500,00		500,00	500,00	
<b>SU 22 / 32</b>	<b>Summe Aufwendungen / Auszahlungen operative Gebarung</b>				<b>500,00</b>	<b>500,00</b>	<b>0,00</b>	<b>500,00</b>	<b>500,00</b>	<b>0,00</b>
<b>SA 0 / SA 1</b>	<b>(0) Nettoergebnis (21 - 22) / (1) Geldfluss operative Gebarung (31 – 32)</b>				<b>-500,00</b>	<b>-500,00</b>	<b>0,00</b>	<b>-500,00</b>	<b>-500,00</b>	<b>0,00</b>
<b>SU 23</b>	<b>Summe Haushaltsrücklagen</b>				<b>0,00</b>	<b>0,00</b>	<b>0,00</b>	<b>0,00</b>	<b>0,00</b>	<b>0,00</b>
<b>SA00</b>	<b>Nettoergebnis nach Zuw./Entn. Haushaltsrücklagen (Saldo 0 +/- SU23)</b>				<b>-500,00</b>	<b>-500,00</b>	<b>0,00</b>			
<b>Investive Gebarung</b>										
<b>SU 33</b>	<b>Summe Einzahlungen investive Gebarung</b>							<b>0,00</b>	<b>0,00</b>	<b>0,00</b>
<b>SU 34</b>	<b>Summe Auszahlungen investive Gebarung</b>							<b>0,00</b>	<b>0,00</b>	<b>0,00</b>
<b>SA2</b>	<b>Saldo (2) Geldfluss aus der Investiven Gebarung (33 – 34)</b>							<b>0,00</b>	<b>0,00</b>	<b>0,00</b>
<b>SA3</b>	<b>Saldo (3) Nettofinanzierungssaldo (Saldo 1 + Saldo 2)</b>							<b>-500,00</b>	<b>-500,00</b>	<b>0,00</b>
<b>Finanzierungstätigkeit</b>										
<b>SU 35</b>	<b>Summe Einzahlungen aus der Finanzierungstätigkeit</b>							<b>0,00</b>	<b>0,00</b>	<b>0,00</b>
<b>SU 36</b>	<b>Summe Auszahlungen aus der Finanzierungstätigkeit</b>							<b>0,00</b>	<b>0,00</b>	<b>0,00</b>
<b>SA4</b>	<b>Saldo (4) Geldfluss aus der Finanzierungstätigkeit (35 – 36)</b>							<b>0,00</b>	<b>0,00</b>	<b>0,00</b>

## 2. Nachtragsvoranschlag 2021

Gemeinde Raasdorf

## NVA Ergebnis- und Finanzierungsvoranschlag Detailnachweis

		MVAG	MVAG	QU	Ergebnisvoranschlag			Finanzierungsvoranschlag		
		EH	FH		VA 2021 inkl. NVA	VA 2021	2. NVA	VA 2021 inkl. NVA	VA 2021	2. NVA
SA5	Saldo (5) Geldfluss aus der voranschlagswirksamen Gebarung (Saldo 3 + Saldo 4)							-500,00	-500,00	0,00
<b>28</b>	<b>Forschung und Wissenschaft</b>									
<b>282</b>	<b>Studienbeihilfen</b>									
<b>282000</b>	<b>Studienbeihilfen</b>									
<b>Operative Gebarung</b>										
<b>SU 21 / 31</b>	<b>Summe Erträge / Einzahlungen operative Gebarung</b>				<b>0,00</b>	<b>0,00</b>	<b>0,00</b>	<b>0,00</b>	<b>0,00</b>	<b>0,00</b>
1/282000-768000	NÖ Semesterticket	2234	3234	27	500,00	500,00		500,00	500,00	
<b>SU 22 / 32</b>	<b>Summe Aufwendungen / Auszahlungen operative Gebarung</b>				<b>500,00</b>	<b>500,00</b>	<b>0,00</b>	<b>500,00</b>	<b>500,00</b>	<b>0,00</b>
<b>SA 0 / SA 1</b>	<b>(0) Nettoergebnis (21 - 22) / (1) Geldfluss operative Gebarung (31 – 32)</b>				<b>-500,00</b>	<b>-500,00</b>	<b>0,00</b>	<b>-500,00</b>	<b>-500,00</b>	<b>0,00</b>
<b>SU 23</b>	<b>Summe Haushaltsrücklagen</b>				<b>0,00</b>	<b>0,00</b>	<b>0,00</b>	<b>0,00</b>	<b>0,00</b>	<b>0,00</b>
<b>SA00</b>	<b>Nettoergebnis nach Zuw./Entn. Haushaltsrücklagen (Saldo 0 +/- SU23)</b>				<b>-500,00</b>	<b>-500,00</b>	<b>0,00</b>			
<b>Investive Gebarung</b>										
<b>SU 33</b>	<b>Summe Einzahlungen investive Gebarung</b>							<b>0,00</b>	<b>0,00</b>	<b>0,00</b>
<b>SU 34</b>	<b>Summe Auszahlungen investive Gebarung</b>							<b>0,00</b>	<b>0,00</b>	<b>0,00</b>
<b>SA2</b>	<b>Saldo (2) Geldfluss aus der Investiven Gebarung (33 – 34)</b>							<b>0,00</b>	<b>0,00</b>	<b>0,00</b>
<b>SA3</b>	<b>Saldo (3) Nettofinanzierungssaldo (Saldo 1 + Saldo 2)</b>							<b>-500,00</b>	<b>-500,00</b>	<b>0,00</b>
<b>Finanzierungstätigkeit</b>										
<b>SU 35</b>	<b>Summe Einzahlungen aus der Finanzierungstätigkeit</b>							<b>0,00</b>	<b>0,00</b>	<b>0,00</b>
<b>SU 36</b>	<b>Summe Auszahlungen aus der Finanzierungstätigkeit</b>							<b>0,00</b>	<b>0,00</b>	<b>0,00</b>
<b>SA4</b>	<b>Saldo (4) Geldfluss aus der Finanzierungstätigkeit (35 – 36)</b>							<b>0,00</b>	<b>0,00</b>	<b>0,00</b>
<b>SA5</b>	<b>Saldo (5) Geldfluss aus der voranschlagswirksamen Gebarung (Saldo 3 + Saldo 4)</b>							<b>-500,00</b>	<b>-500,00</b>	<b>0,00</b>

## 2. Nachtragsvoranschlag 2021

Gemeinde Raasdorf

## NVA Ergebnis- und Finanzierungsvoranschlag Detailnachweis

					Ergebnisvoranschlag		Finanzierungsvoranschlag			
					VA 2021 inkl. NVA	VA 2021	2. NVA	VA 2021 inkl. NVA	VA 2021	2. NVA
3 Kunst, Kultur und Kultus										
32	Musik und darstellende Kunst									
322	Maßnahmen zur Förderung der Musikpflege									
322000	Förderung der Musikpflege									
Operative Gebarung										
SU 21 / 31	Summe Erträge / Einzahlungen operative Gebarung				0,00	0,00	0,00	0,00	0,00	0,00
1/322000-757000	Zuschüsse an Musikvereine	2234	3234	27	1.000,00	1.000,00		1.000,00	1.000,00	
SU 22 / 32	Summe Aufwendungen / Auszahlungen operative Gebarung				1.000,00	1.000,00	0,00	1.000,00	1.000,00	0,00
SA 0 / SA 1	(0) Nettoergebnis (21 - 22) / (1) Geldfluss operative Gebarung (31 – 32)				-1.000,00	-1.000,00	0,00	-1.000,00	-1.000,00	0,00
SU 23	Summe Haushaltsrücklagen				0,00	0,00	0,00	0,00	0,00	0,00
SA00	Nettoergebnis nach Zuw./Entn. Haushaltsrücklagen (Saldo 0 +/- SU23)				-1.000,00	-1.000,00	0,00			
Investive Gebarung										
SU 33	Summe Einzahlungen investive Gebarung							0,00	0,00	0,00
SU 34	Summe Auszahlungen investive Gebarung							0,00	0,00	0,00
SA2	Saldo (2) Geldfluss aus der Investiven Gebarung (33 – 34)							0,00	0,00	0,00
SA3	Saldo (3) Nettofinanzierungssaldo (Saldo 1 + Saldo 2)							-1.000,00	-1.000,00	0,00
Finanzierungstätigkeit										
SU 35	Summe Einzahlungen aus der Finanzierungstätigkeit							0,00	0,00	0,00
SU 36	Summe Auszahlungen aus der Finanzierungstätigkeit							0,00	0,00	0,00
SA4	Saldo (4) Geldfluss aus der Finanzierungstätigkeit (35 – 36)							0,00	0,00	0,00
SA5	Saldo (5) Geldfluss aus der voranschlagswirksamen Gebarung (Saldo 3 + Saldo 4)							-1.000,00	-1.000,00	0,00
36	Heimatpflege									
361	Nichtwissenschaftliche Archive									
361000	Nichtwissenschaftliche Archive									
Operative Gebarung										
2/361000+808000	Verkauf von Chroniken, Ansichtskarten u. Büchern	2116	3116	16	300,00	300,00		300,00	300,00	
SU 21 / 31	Summe Erträge / Einzahlungen operative Gebarung				300,00	300,00	0,00	300,00	300,00	0,00
SU 22 / 32	Summe Aufwendungen / Auszahlungen operative Gebarung				0,00	0,00	0,00	0,00	0,00	0,00
SA 0 / SA 1	(0) Nettoergebnis (21 - 22) / (1) Geldfluss operative Gebarung (31 – 32)				300,00	300,00	0,00	300,00	300,00	0,00
SU 23	Summe Haushaltsrücklagen				0,00	0,00	0,00	0,00	0,00	0,00
SA00	Nettoergebnis nach Zuw./Entn. Haushaltsrücklagen (Saldo 0 +/- SU23)				300,00	300,00	0,00			
Investive Gebarung										
SU 33	Summe Einzahlungen investive Gebarung							0,00	0,00	0,00

## 2. Nachtragsvoranschlag 2021

Gemeinde Raasdorf

## NVA Ergebnis- und Finanzierungsvoranschlag Detailnachweis

		MVAG	MVAG	QU	Ergebnisvoranschlag			Finanzierungsvoranschlag		
		EH	FH		VA 2021 inkl. NVA	VA 2021	2. NVA	VA 2021 inkl. NVA	VA 2021	2. NVA
SU 34	Summe Auszahlungen investive Gebarung							0,00	0,00	0,00
SA2	Saldo (2) Geldfluss aus der Investiven Gebarung (33 – 34)							0,00	0,00	0,00
SA3	Saldo (3) Nettofinanzierungssaldo (Saldo 1 + Saldo 2)							300,00	300,00	0,00
<b>Finanzierungstätigkeit</b>										
SU 35	Summe Einzahlungen aus der Finanzierungstätigkeit							0,00	0,00	0,00
SU 36	Summe Auszahlungen aus der Finanzierungstätigkeit							0,00	0,00	0,00
SA4	Saldo (4) Geldfluss aus der Finanzierungstätigkeit (35 – 36)							0,00	0,00	0,00
SA5	Saldo (5) Geldfluss aus der voranschlagswirksamen Gebarung (Saldo 3 + Saldo 4)							300,00	300,00	0,00
<b>362 Denkmalpflege</b>										
<b>362000 Denkmalpflege Raasdorf</b>										
<b>Operative Gebarung</b>										
SU 21 / 31	Summe Erträge / Einzahlungen operative Gebarung				0,00	0,00	0,00	0,00	0,00	0,00
1/362000-619000	Instandhaltung v. Denkmälern	2224	3224	24	1.000,00	1.000,00		1.000,00	1.000,00	
SU 22 / 32	Summe Aufwendungen / Auszahlungen operative Gebarung				1.000,00	1.000,00	0,00	1.000,00	1.000,00	0,00
SA 0 / SA 1	(0) Nettoergebnis (21 - 22) / (1) Geldfluss operative Gebarung (31 – 32)				-1.000,00	-1.000,00	0,00	-1.000,00	-1.000,00	0,00
SU 23	Summe Haushaltsrücklagen				0,00	0,00	0,00	0,00	0,00	0,00
SA00	Nettoergebnis nach Zuw./Entn. Haushaltsrücklagen (Saldo 0 +/- SU23)				-1.000,00	-1.000,00	0,00			
<b>Investive Gebarung</b>										
SU 33	Summe Einzahlungen investive Gebarung							0,00	0,00	0,00
SU 34	Summe Auszahlungen investive Gebarung							0,00	0,00	0,00
SA2	Saldo (2) Geldfluss aus der Investiven Gebarung (33 – 34)							0,00	0,00	0,00
SA3	Saldo (3) Nettofinanzierungssaldo (Saldo 1 + Saldo 2)							-1.000,00	-1.000,00	0,00
<b>Finanzierungstätigkeit</b>										
SU 35	Summe Einzahlungen aus der Finanzierungstätigkeit							0,00	0,00	0,00
SU 36	Summe Auszahlungen aus der Finanzierungstätigkeit							0,00	0,00	0,00
SA4	Saldo (4) Geldfluss aus der Finanzierungstätigkeit (35 – 36)							0,00	0,00	0,00
SA5	Saldo (5) Geldfluss aus der voranschlagswirksamen Gebarung (Saldo 3 + Saldo 4)							-1.000,00	-1.000,00	0,00
<b>38 Sonstige Kulturpflege</b>										
<b>380 Einrichtungen der Kulturpflege</b>										
<b>380000 Kulturhaus/Musikschule</b>										
<b>Operative Gebarung</b>										
2/380000+811000	Erlöse aus Vermietungen	2115	3115	14	1.500,00	1.500,00		1.500,00	1.500,00	
2/380000+811100	Miete Pfarre Raasdorf	2115	3115	14						
2/380000+829000	diverses Einnahmen	2116	3116	18	500,00	500,00		500,00	500,00	
SU 21 / 31	Summe Erträge / Einzahlungen operative Gebarung				2.000,00	2.000,00	0,00	2.000,00	2.000,00	0,00

## 2. Nachtragsvoranschlag 2021

Gemeinde Raasdorf

## NVA Ergebnis- und Finanzierungsvoranschlag Detailnachweis

		MVAG EH	MVAG FH	QU	Ergebnisvoranschlag		2. NVA	Finanzierungsvoranschlag		2. NVA
					VA 2021 inkl. NVA	VA 2021		VA 2021 inkl. NVA	VA 2021	
1/380000-400000	Geringw. Wirtschaftsgüter	2221	3221	23	500,00	500,00		500,00	500,00	
1/380000-454000	Reinigungsmittel	2221	3221	23	300,00	300,00		300,00	300,00	
1/380000-510000	Anteil Musikschule Strasshof	2211	3211	20	16.000,00	16.000,00		16.000,00	16.000,00	
1/380000-600000	Strom	2222	3222	24	1.000,00	1.000,00		1.000,00	1.000,00	
1/380000-600100	Gasbezug EVN	2222	3222	24	1.500,00	1.500,00		1.500,00	1.500,00	
1/380000-614000	Instandhaltung d. Gebäude	2224	3224	24	5.900,00	4.500,00	1.400,00	5.900,00	4.500,00	1.400,00
1/380000-631000	Telekommunikationsdienste	2222	3222	24	500,00	500,00		500,00	500,00	
1/380000-651000	Leasingrate Zinsen	2241	3241	25	1.200,00	1.200,00		1.200,00	1.200,00	
1/380000-670000	Versicherungen	2222	3222	24	1.000,00	1.000,00		1.000,00	1.000,00	
1/380000-680000	Planmäßige Abschreibung	2226			13.600,00	13.600,00				
1/380000-700000	Mietzinse, Baurechtszins	2223	3223	24	1.000,00	1.000,00		1.000,00	1.000,00	
1/380000-705000	Operating Leasing	2223	3223	24	20.000,00	20.000,00		20.000,00	20.000,00	
1/380000-711000	Müllgebühr	2225	3225	24	200,00	200,00		200,00	200,00	
1/380000-724000	Fahrtspesen Musiklehrer	2225	3225	24	2.500,00	2.500,00		2.500,00	2.500,00	
1/380000-728100	Reinigungsarbeiten	2225	3225	24	1.500,00	1.500,00		1.500,00	1.500,00	
1/380000-729000	Sonstige Ausgaben	2225	3225	24	1.000,00	1.000,00		1.000,00	1.000,00	
<b>SU 22 / 32</b>	<b>Summe Aufwendungen / Auszahlungen operative Gebarung</b>				<b>67.700,00</b>	<b>66.300,00</b>	<b>1.400,00</b>	<b>54.100,00</b>	<b>52.700,00</b>	<b>1.400,00</b>
<b>SA 0 / SA 1</b>	<b>(0) Nettoergebnis (21 - 22) / (1) Geldfluss operative Gebarung (31 – 32)</b>				<b>-65.700,00</b>	<b>-64.300,00</b>	<b>-1.400,00</b>	<b>-52.100,00</b>	<b>-50.700,00</b>	<b>-1.400,00</b>
<b>SU 23</b>	<b>Summe Haushaltsrücklagen</b>				<b>0,00</b>	<b>0,00</b>	<b>0,00</b>	<b>0,00</b>	<b>0,00</b>	<b>0,00</b>
<b>SA00</b>	<b>Nettoergebnis nach Zuw./Entn. Haushaltsrücklagen (Saldo 0 +/- SU23)</b>				<b>-65.700,00</b>	<b>-64.300,00</b>	<b>-1.400,00</b>			
<b>Investive Gebarung</b>										
<b>SU 33</b>	<b>Summe Einzahlungen investive Gebarung</b>							<b>0,00</b>	<b>0,00</b>	<b>0,00</b>
1/380000-010000	Klimaanlage		3413	40						
1/380000-040000	Musikinstrumente		3414	41				300,00	300,00	
1/380000-042000	Amts-, Betriebs- und Geschäftsausstattung		3415	41				2.500,00	2.500,00	
<b>SU 34</b>	<b>Summe Auszahlungen investive Gebarung</b>							<b>2.800,00</b>	<b>2.800,00</b>	<b>0,00</b>
<b>SA2</b>	<b>Saldo (2) Geldfluss aus der Investiven Gebarung (33 – 34)</b>							<b>-2.800,00</b>	<b>-2.800,00</b>	<b>0,00</b>
<b>SA3</b>	<b>Saldo (3) Nettofinanzierungssaldo (Saldo 1 + Saldo 2)</b>							<b>-54.900,00</b>	<b>-53.500,00</b>	<b>-1.400,00</b>
<b>Finanzierungstätigkeit</b>										
<b>SU 35</b>	<b>Summe Einzahlungen aus der Finanzierungstätigkeit</b>							<b>0,00</b>	<b>0,00</b>	<b>0,00</b>
<b>SU 36</b>	<b>Summe Auszahlungen aus der Finanzierungstätigkeit</b>							<b>0,00</b>	<b>0,00</b>	<b>0,00</b>
<b>SA4</b>	<b>Saldo (4) Geldfluss aus der Finanzierungstätigkeit (35 – 36)</b>							<b>0,00</b>	<b>0,00</b>	<b>0,00</b>
<b>SA5</b>	<b>Saldo (5) Geldfluss aus der voranschlagswirksamen Gebarung (Saldo 3 + Saldo 4)</b>							<b>-54.900,00</b>	<b>-53.500,00</b>	<b>-1.400,00</b>

## 2. Nachtragsvoranschlag 2021

Gemeinde Raasdorf

## NVA Ergebnis- und Finanzierungsvoranschlag Detailnachweis

		MVAG	MVAG	QU	Ergebnisvoranschlag		Finanzierungsvoranschlag		
		EH	FH		VA 2021 inkl. NVA	VA 2021	2. NVA	VA 2021 inkl. NVA	2. NVA
<b>39</b>	<b>Kultus</b>								
<b>390</b>	<b>Kirchliche Angelegenheiten</b>								
<b>390000</b>	<b>Kirchliche Angelegenheiten Raasdorf</b>								
<b>Operative Gebarung</b>									
<b>SU 21 / 31</b>	<b>Summe Erträge / Einzahlungen operative Gebarung</b>				<b>0,00</b>	<b>0,00</b>	<b>0,00</b>	<b>0,00</b>	<b>0,00</b>
1/390000-728000	Kostenbeteiligungen	2225	3225	24	20.200,00	20.200,00		20.200,00	20.200,00
1/390000-757000	Subvention an Pfarre	2234	3234	27	1.500,00	1.500,00		1.500,00	1.500,00
<b>SU 22 / 32</b>	<b>Summe Aufwendungen / Auszahlungen operative Gebarung</b>				<b>21.700,00</b>	<b>21.700,00</b>	<b>0,00</b>	<b>21.700,00</b>	<b>21.700,00</b>
<b>SA 0 / SA 1</b>	<b>(0) Nettoergebnis (21 - 22) / (1) Geldfluss operative Gebarung (31 – 32)</b>				<b>-21.700,00</b>	<b>-21.700,00</b>	<b>0,00</b>	<b>-21.700,00</b>	<b>-21.700,00</b>
<b>SU 23</b>	<b>Summe Haushaltsrücklagen</b>				<b>0,00</b>	<b>0,00</b>	<b>0,00</b>	<b>0,00</b>	<b>0,00</b>
<b>SA00</b>	<b>Nettoergebnis nach Zuw./Entn. Haushaltsrücklagen (Saldo 0 +/- SU23)</b>				<b>-21.700,00</b>	<b>-21.700,00</b>	<b>0,00</b>		
<b>Investive Gebarung</b>									
<b>SU 33</b>	<b>Summe Einzahlungen investive Gebarung</b>							<b>0,00</b>	<b>0,00</b>
<b>SU 34</b>	<b>Summe Auszahlungen investive Gebarung</b>							<b>0,00</b>	<b>0,00</b>
<b>SA2</b>	<b>Saldo (2) Geldfluss aus der Investiven Gebarung (33 – 34)</b>							<b>0,00</b>	<b>0,00</b>
<b>SA3</b>	<b>Saldo (3) Nettofinanzierungssaldo (Saldo 1 + Saldo 2)</b>							<b>-21.700,00</b>	<b>-21.700,00</b>
<b>Finanzierungstätigkeit</b>									
<b>SU 35</b>	<b>Summe Einzahlungen aus der Finanzierungstätigkeit</b>							<b>0,00</b>	<b>0,00</b>
<b>SU 36</b>	<b>Summe Auszahlungen aus der Finanzierungstätigkeit</b>							<b>0,00</b>	<b>0,00</b>
<b>SA4</b>	<b>Saldo (4) Geldfluss aus der Finanzierungstätigkeit (35 – 36)</b>							<b>0,00</b>	<b>0,00</b>
<b>SA5</b>	<b>Saldo (5) Geldfluss aus der voranschlagswirksamen Gebarung (Saldo 3 + Saldo 4)</b>							<b>-21.700,00</b>	<b>-21.700,00</b>

## 2. Nachtragsvoranschlag 2021

Gemeinde Raasdorf

## NVA Ergebnis- und Finanzierungsvoranschlag Detailnachweis

		MVAG	MVAG	QU	Ergebnisvoranschlag		Finanzierungsvoranschlag			
		EH	FH		VA 2021 inkl. NVA	VA 2021	2. NVA	VA 2021 inkl. NVA	VA 2021	2. NVA
4 Soziale Wohlfahrt und Wohnbauförderung										
41	Allgemeine öffentliche Wohlfahrt									
419	Sonstige Einrichtungen und Maßnahmen									
419000	Soziale Wohlfahrt Raasdorf									
Operative Gebarung										
2/419000+861000	Transfers von Ländern, Landesfonds und Landeskammern	2121	3121	15						
SU 21 / 31	Summe Erträge / Einzahlungen operative Gebarung				0,00	0,00	0,00	0,00	0,00	0,00
1/419000-751100	Sozialhilfeumlage	2231	3231	26	139.000,00	139.000,00		139.000,00	139.000,00	
SU 22 / 32	Summe Aufwendungen / Auszahlungen operative Gebarung				139.000,00	139.000,00	0,00	139.000,00	139.000,00	0,00
SA 0 / SA 1	(0) Nettoergebnis (21 - 22) / (1) Geldfluss operative Gebarung (31 – 32)				-139.000,00	-139.000,00	0,00	-139.000,00	-139.000,00	0,00
SU 23	Summe Haushaltsrücklagen				0,00	0,00	0,00	0,00	0,00	0,00
SA00	Nettoergebnis nach Zuw./Entn. Haushaltsrücklagen (Saldo 0 +/- SU23)				-139.000,00	-139.000,00	0,00			
Investive Gebarung										
SU 33	Summe Einzahlungen investive Gebarung							0,00	0,00	0,00
SU 34	Summe Auszahlungen investive Gebarung							0,00	0,00	0,00
SA2	Saldo (2) Geldfluss aus der Investiven Gebarung (33 – 34)							0,00	0,00	0,00
SA3	Saldo (3) Nettofinanzierungssaldo (Saldo 1 + Saldo 2)							-139.000,00	-139.000,00	0,00
Finanzierungstätigkeit										
SU 35	Summe Einzahlungen aus der Finanzierungstätigkeit							0,00	0,00	0,00
SU 36	Summe Auszahlungen aus der Finanzierungstätigkeit							0,00	0,00	0,00
SA4	Saldo (4) Geldfluss aus der Finanzierungstätigkeit (35 – 36)							0,00	0,00	0,00
SA5	Saldo (5) Geldfluss aus der voranschlagswirksamen Gebarung (Saldo 3 + Saldo 4)							-139.000,00	-139.000,00	0,00
42	Freie Wohlfahrt									
429	Sonstige Einrichtungen und Maßnahmen									
429000	Sonstige Einrichtungen und Maßnahmen Raasdorf									
Operative Gebarung										
SU 21 / 31	Summe Erträge / Einzahlungen operative Gebarung				0,00	0,00	0,00	0,00	0,00	0,00
1/429000-728100	Ausflüge	2225	3225	24	1.000,00	1.000,00		1.000,00	1.000,00	
1/429000-768000	Freie Wohlfahrt (Spenden)	2234	3234	27	500,00	500,00		500,00	500,00	
1/429000-768100	Seniorenwohlfahrt	2234	3234	27	2.000,00	2.000,00		2.000,00	2.000,00	
1/429000-768200	Zuschüsse Müllgebühren Pensionisten ab 2005	2234	3234	27	300,00	300,00		300,00	300,00	
SU 22 / 32	Summe Aufwendungen / Auszahlungen operative Gebarung				3.800,00	3.800,00	0,00	3.800,00	3.800,00	0,00
SA 0 / SA 1	(0) Nettoergebnis (21 - 22) / (1) Geldfluss operative Gebarung (31 – 32)				-3.800,00	-3.800,00	0,00	-3.800,00	-3.800,00	0,00

## 2. Nachtragsvoranschlag 2021

Gemeinde Raasdorf

## NVA Ergebnis- und Finanzierungsvoranschlag Detailnachweis

		MVAG	MVAG	QU	Ergebnisvoranschlag			Finanzierungsvoranschlag		
		EH	FH		VA 2021 inkl. NVA	VA 2021	2. NVA	VA 2021 inkl. NVA	VA 2021	2. NVA
SU 23	Summe Haushaltsrücklagen				0,00	0,00	0,00	0,00	0,00	0,00
SA00	Nettoergebnis nach Zuw./Entn. Haushaltsrücklagen (Saldo 0 +/- SU23)				-3.800,00	-3.800,00	0,00			
<b>Investive Gebarung</b>										
SU 33	Summe Einzahlungen investive Gebarung							0,00	0,00	0,00
SU 34	Summe Auszahlungen investive Gebarung							0,00	0,00	0,00
SA2	Saldo (2) Geldfluss aus der Investiven Gebarung (33 – 34)							0,00	0,00	0,00
SA3	Saldo (3) Nettofinanzierungssaldo (Saldo 1 + Saldo 2)							-3.800,00	-3.800,00	0,00
<b>Finanzierungstätigkeit</b>										
SU 35	Summe Einzahlungen aus der Finanzierungstätigkeit							0,00	0,00	0,00
SU 36	Summe Auszahlungen aus der Finanzierungstätigkeit							0,00	0,00	0,00
SA4	Saldo (4) Geldfluss aus der Finanzierungstätigkeit (35 – 36)							0,00	0,00	0,00
SA5	Saldo (5) Geldfluss aus der voranschlagswirksamen Gebarung (Saldo 3 + Saldo 4)							-3.800,00	-3.800,00	0,00
<b>43 Jugendwohlfahrt</b>										
<b>439 Sonstige Einrichtungen und Maßnahmen</b>										
<b>439000 Jugendwohlfahrt Raasdorf</b>										
<b>Operative Gebarung</b>										
2/439000+828000	Einnahmen aus Ausflüge	2116	3116	18	500,00	500,00		500,00	500,00	
SU 21 / 31	Summe Erträge / Einzahlungen operative Gebarung				500,00	500,00	0,00	500,00	500,00	0,00
1/439000-728000	Zuschüsse für Kinderaktionen	2225	3225	24	1.000,00	1.000,00		1.000,00	1.000,00	
1/439000-751000	Jugendwohlfahrt- Umlage	2231	3231	26	31.000,00	21.000,00	10.000,00	31.000,00	21.000,00	10.000,00
SU 22 / 32	Summe Aufwendungen / Auszahlungen operative Gebarung				32.000,00	22.000,00	10.000,00	32.000,00	22.000,00	10.000,00
SA 0 / SA 1	(0) Nettoergebnis (21 - 22) / (1) Geldfluss operative Gebarung (31 – 32)				-31.500,00	-21.500,00	-10.000,00	-31.500,00	-21.500,00	-10.000,00
SU 23	Summe Haushaltsrücklagen				0,00	0,00	0,00	0,00	0,00	0,00
SA00	Nettoergebnis nach Zuw./Entn. Haushaltsrücklagen (Saldo 0 +/- SU23)				-31.500,00	-21.500,00	-10.000,00			
<b>Investive Gebarung</b>										
SU 33	Summe Einzahlungen investive Gebarung							0,00	0,00	0,00
SU 34	Summe Auszahlungen investive Gebarung							0,00	0,00	0,00
SA2	Saldo (2) Geldfluss aus der Investiven Gebarung (33 – 34)							0,00	0,00	0,00
SA3	Saldo (3) Nettofinanzierungssaldo (Saldo 1 + Saldo 2)							-31.500,00	-21.500,00	-10.000,00
<b>Finanzierungstätigkeit</b>										
SU 35	Summe Einzahlungen aus der Finanzierungstätigkeit							0,00	0,00	0,00
SU 36	Summe Auszahlungen aus der Finanzierungstätigkeit							0,00	0,00	0,00
SA4	Saldo (4) Geldfluss aus der Finanzierungstätigkeit (35 – 36)							0,00	0,00	0,00
SA5	Saldo (5) Geldfluss aus der voranschlagswirksamen Gebarung (Saldo 3 + Saldo 4)							-31.500,00	-21.500,00	-10.000,00

## 2. Nachtragsvoranschlag 2021

Gemeinde Raasdorf

## NVA Ergebnis- und Finanzierungsvoranschlag Detailnachweis

MVAG					Ergebnisvoranschlag		Finanzierungsvoranschlag			
EH					VA 2021 inkl. NVA	VA 2021	2. NVA	VA 2021 inkl. NVA	VA 2021	2. NVA
FH										
46	Familienpolitische Maßnahmen									
469	Sonstige Maßnahmen									
469000	Familienpoltische Maßnahmen Raasdorf									
Operative Gebarung										
SU 21 / 31	Summe Erträge / Einzahlungen operative Gebarung				0,00	0,00	0,00	0,00	0,00	0,00
1/469000-413100	Familienpass				2221	3221	23	400,00	400,00	
1/469000-768000	Aktion Neugeborene				2234	3234	27	1.000,00	1.000,00	
SU 22 / 32	Summe Aufwendungen / Auszahlungen operative Gebarung				1.400,00	1.400,00	0,00	1.400,00	1.400,00	0,00
SA 0 / SA 1	(0) Nettoergebnis (21 - 22) / (1) Geldfluss operative Gebarung (31 – 32)				-1.400,00	-1.400,00	0,00	-1.400,00	-1.400,00	0,00
SU 23	Summe Haushaltsrücklagen				0,00	0,00	0,00	0,00	0,00	0,00
SA00	Nettoergebnis nach Zuw./Entn. Haushaltsrücklagen (Saldo 0 +/- SU23)				-1.400,00	-1.400,00	0,00			
Investive Gebarung										
SU 33	Summe Einzahlungen investive Gebarung							0,00	0,00	0,00
SU 34	Summe Auszahlungen investive Gebarung							0,00	0,00	0,00
SA2	Saldo (2) Geldfluss aus der Investiven Gebarung (33 – 34)							0,00	0,00	0,00
SA3	Saldo (3) Nettofinanzierungssaldo (Saldo 1 + Saldo 2)							-1.400,00	-1.400,00	0,00
Finanzierungstätigkeit										
SU 35	Summe Einzahlungen aus der Finanzierungstätigkeit							0,00	0,00	0,00
SU 36	Summe Auszahlungen aus der Finanzierungstätigkeit							0,00	0,00	0,00
SA4	Saldo (4) Geldfluss aus der Finanzierungstätigkeit (35 – 36)							0,00	0,00	0,00
SA5	Saldo (5) Geldfluss aus der voranschlagswirksamen Gebarung (Saldo 3 + Saldo 4)							-1.400,00	-1.400,00	0,00

## 2. Nachtragsvoranschlag 2021

Gemeinde Raasdorf

## NVA Ergebnis- und Finanzierungsvoranschlag Detailnachweis

MVAG					Ergebnisvoranschlag		Finanzierungsvoranschlag			
EH					VA 2021 inkl. NVA	VA 2021	2. NVA	VA 2021 inkl. NVA	VA 2021	2. NVA
5 Gesundheit										
51	Gesundheitsdienst									
510	Medizinische Bereichsversorgung									
510000	Gesundheitsdienst Raasdorf									
Operative Gebarung										
SU 21 / 31	Summe Erträge / Einzahlungen operative Gebarung				0,00	0,00	0,00	0,00	0,00	0,00
1/510000-751000	Beitrag an Pensionsverband	2231	3231	26	2.200,00	2.200,00		2.200,00	2.200,00	
SU 22 / 32	Summe Aufwendungen / Auszahlungen operative Gebarung				2.200,00	2.200,00	0,00	2.200,00	2.200,00	0,00
SA 0 / SA 1	(0) Nettoergebnis (21 - 22) / (1) Geldfluss operative Gebarung (31 – 32)				-2.200,00	-2.200,00	0,00	-2.200,00	-2.200,00	0,00
SU 23	Summe Haushaltsrücklagen				0,00	0,00	0,00	0,00	0,00	0,00
SA00	Nettoergebnis nach Zuw./Entn. Haushaltsrücklagen (Saldo 0 +/- SU23)				-2.200,00	-2.200,00	0,00			
Investive Gebarung										
SU 33	Summe Einzahlungen investive Gebarung							0,00	0,00	0,00
SU 34	Summe Auszahlungen investive Gebarung							0,00	0,00	0,00
SA2	Saldo (2) Geldfluss aus der Investiven Gebarung (33 – 34)							0,00	0,00	0,00
SA3	Saldo (3) Nettofinanzierungssaldo (Saldo 1 + Saldo 2)							-2.200,00	-2.200,00	0,00
Finanzierungstätigkeit										
SU 35	Summe Einzahlungen aus der Finanzierungstätigkeit							0,00	0,00	0,00
SU 36	Summe Auszahlungen aus der Finanzierungstätigkeit							0,00	0,00	0,00
SA4	Saldo (4) Geldfluss aus der Finanzierungstätigkeit (35 – 36)							0,00	0,00	0,00
SA5	Saldo (5) Geldfluss aus der voranschlagswirksamen Gebarung (Saldo 3 + Saldo 4)							-2.200,00	-2.200,00	0,00
512	Sonstige medizinische Beratung und Betreuung									
512000	Gesunde Gemeinde									
Operative Gebarung										
2/512000+829100	Kostenersatz von Kursteilnehmern	2116	3116	18	2.500,00	2.500,00		2.500,00	2.500,00	
SU 21 / 31	Summe Erträge / Einzahlungen operative Gebarung				2.500,00	2.500,00	0,00	2.500,00	2.500,00	0,00
1/512000-728000	Kosten für Kurs	2225	3225	24	1.000,00	1.000,00		1.000,00	1.000,00	
1/512000-728100	Kopierkosten Gesunde Gemeinde	2225	3225	24	500,00	500,00		500,00	500,00	
SU 22 / 32	Summe Aufwendungen / Auszahlungen operative Gebarung				1.500,00	1.500,00	0,00	1.500,00	1.500,00	0,00
SA 0 / SA 1	(0) Nettoergebnis (21 - 22) / (1) Geldfluss operative Gebarung (31 – 32)				1.000,00	1.000,00	0,00	1.000,00	1.000,00	0,00
SU 23	Summe Haushaltsrücklagen				0,00	0,00	0,00	0,00	0,00	0,00
SA00	Nettoergebnis nach Zuw./Entn. Haushaltsrücklagen (Saldo 0 +/- SU23)				1.000,00	1.000,00	0,00			
Investive Gebarung										
SU 33	Summe Einzahlungen investive Gebarung							0,00	0,00	0,00
SU 34	Summe Auszahlungen investive Gebarung							0,00	0,00	0,00

## 2. Nachtragsvoranschlag 2021

Gemeinde Raasdorf

## NVA Ergebnis- und Finanzierungsvoranschlag Detailnachweis

		MVAG	MVAG	QU	Ergebnisvoranschlag			Finanzierungsvoranschlag		
		EH	FH		VA 2021 inkl. NVA	VA 2021	2. NVA	VA 2021 inkl. NVA	VA 2021	2. NVA
SA2	Saldo (2) Geldfluss aus der Investiven Gebarung (33 – 34)							0,00	0,00	0,00
SA3	Saldo (3) Nettofinanzierungssaldo (Saldo 1 + Saldo 2)							1.000,00	1.000,00	0,00
<b>Finanzierungstätigkeit</b>										
SU 35	Summe Einzahlungen aus der Finanzierungstätigkeit							0,00	0,00	0,00
SU 36	Summe Auszahlungen aus der Finanzierungstätigkeit							0,00	0,00	0,00
SA4	Saldo (4) Geldfluss aus der Finanzierungstätigkeit (35 – 36)							0,00	0,00	0,00
SA5	Saldo (5) Geldfluss aus der voranschlagswirksamen Gebarung (Saldo 3 + Saldo 4)							1.000,00	1.000,00	0,00
<b>519 Sonstige Einrichtungen und Maßnahmen</b>										
<b>519100 COVID-Aufwendungen</b>										
<b>Operative Gebarung</b>										
2/519100+816000	Kostenbeiträge (Kostensätze) für sonstige Leistungen	2114	3114	13	500,00	500,00		500,00	500,00	
SU 21 / 31	Summe Erträge / Einzahlungen operative Gebarung				500,00	500,00	0,00	500,00	500,00	0,00
1/519100-728000	Entgelte für sonstige Leistungen	2225	3225	24	2.000,00	2.000,00		2.000,00	2.000,00	
SU 22 / 32	Summe Aufwendungen / Auszahlungen operative Gebarung				2.000,00	2.000,00	0,00	2.000,00	2.000,00	0,00
SA 0 / SA 1	(0) Nettoergebnis (21 - 22) / (1) Geldfluss operative Gebarung (31 – 32)				-1.500,00	-1.500,00	0,00	-1.500,00	-1.500,00	0,00
SU 23	Summe Haushaltsrücklagen				0,00	0,00	0,00	0,00	0,00	0,00
SA00	Nettoergebnis nach Zuw./Entn. Haushaltsrücklagen (Saldo 0 +/- SU23)				-1.500,00	-1.500,00	0,00			
<b>Investive Gebarung</b>										
SU 33	Summe Einzahlungen investive Gebarung							0,00	0,00	0,00
SU 34	Summe Auszahlungen investive Gebarung							0,00	0,00	0,00
SA2	Saldo (2) Geldfluss aus der Investiven Gebarung (33 – 34)							0,00	0,00	0,00
SA3	Saldo (3) Nettofinanzierungssaldo (Saldo 1 + Saldo 2)							-1.500,00	-1.500,00	0,00
<b>Finanzierungstätigkeit</b>										
SU 35	Summe Einzahlungen aus der Finanzierungstätigkeit							0,00	0,00	0,00
SU 36	Summe Auszahlungen aus der Finanzierungstätigkeit							0,00	0,00	0,00
SA4	Saldo (4) Geldfluss aus der Finanzierungstätigkeit (35 – 36)							0,00	0,00	0,00
SA5	Saldo (5) Geldfluss aus der voranschlagswirksamen Gebarung (Saldo 3 + Saldo 4)							-1.500,00	-1.500,00	0,00
<b>53 Rettungs- und Warndienste</b>										
<b>530 Rettungsdienste</b>										
<b>530000 Rettungsdienste Raasdorf</b>										
<b>Operative Gebarung</b>										
SU 21 / 31	Summe Erträge / Einzahlungen operative Gebarung				0,00	0,00	0,00	0,00	0,00	0,00
1/530000-757000	Beitrag an Rotes Kreuz	2234	3234	27						
SU 22 / 32	Summe Aufwendungen / Auszahlungen operative Gebarung				0,00	0,00	0,00	0,00	0,00	0,00

## 2. Nachtragsvoranschlag 2021

Gemeinde Raasdorf

## NVA Ergebnis- und Finanzierungsvoranschlag Detailnachweis

		MVAG	MVAG	QU	Ergebnisvoranschlag			Finanzierungsvoranschlag		
		EH	FH		VA 2021 inkl. NVA	VA 2021	2. NVA	VA 2021 inkl. NVA	VA 2021	2. NVA
SA 0 / SA 1	(0) Nettoergebnis (21 - 22) / (1) Geldfluss operative Gebarung (31 – 32)				0,00	0,00	0,00	0,00	0,00	0,00
SU 23	Summe Haushaltsrücklagen				0,00	0,00	0,00	0,00	0,00	0,00
SA00	Nettoergebnis nach Zuw./Entn. Haushaltsrücklagen (Saldo 0 +/- SU23)				0,00	0,00	0,00			
<b>Investive Gebarung</b>										
SU 33	Summe Einzahlungen investive Gebarung							0,00	0,00	0,00
SU 34	Summe Auszahlungen investive Gebarung							0,00	0,00	0,00
SA2	Saldo (2) Geldfluss aus der Investiven Gebarung (33 – 34)							0,00	0,00	0,00
SA3	Saldo (3) Nettofinanzierungssaldo (Saldo 1 + Saldo 2)							0,00	0,00	0,00
<b>Finanzierungstätigkeit</b>										
SU 35	Summe Einzahlungen aus der Finanzierungstätigkeit							0,00	0,00	0,00
SU 36	Summe Auszahlungen aus der Finanzierungstätigkeit							0,00	0,00	0,00
SA4	Saldo (4) Geldfluss aus der Finanzierungstätigkeit (35 – 36)							0,00	0,00	0,00
SA5	Saldo (5) Geldfluss aus der voranschlagswirksamen Gebarung (Saldo 3 + Saldo 4)							0,00	0,00	0,00
56	Krankenanstalten anderer Rechtsträger									
562	Sprengelbeiträge									
562000	Krankenanstalten Raasdorf									
<b>Operative Gebarung</b>										
SU 21 / 31	Summe Erträge / Einzahlungen operative Gebarung				0,00	0,00	0,00	0,00	0,00	0,00
1/562000-752000	NÖKAS (Zweckaufwand) 2231 3231 26				218.000,00	218.000,00		218.000,00	218.000,00	
SU 22 / 32	Summe Aufwendungen / Auszahlungen operative Gebarung				218.000,00	218.000,00	0,00	218.000,00	218.000,00	0,00
SA 0 / SA 1	(0) Nettoergebnis (21 - 22) / (1) Geldfluss operative Gebarung (31 – 32)				-218.000,00	-218.000,00	0,00	-218.000,00	-218.000,00	0,00
SU 23	Summe Haushaltsrücklagen				0,00	0,00	0,00	0,00	0,00	0,00
SA00	Nettoergebnis nach Zuw./Entn. Haushaltsrücklagen (Saldo 0 +/- SU23)				-218.000,00	-218.000,00	0,00			
<b>Investive Gebarung</b>										
SU 33	Summe Einzahlungen investive Gebarung							0,00	0,00	0,00
SU 34	Summe Auszahlungen investive Gebarung							0,00	0,00	0,00
SA2	Saldo (2) Geldfluss aus der Investiven Gebarung (33 – 34)							0,00	0,00	0,00
SA3	Saldo (3) Nettofinanzierungssaldo (Saldo 1 + Saldo 2)							-218.000,00	-218.000,00	0,00
<b>Finanzierungstätigkeit</b>										
SU 35	Summe Einzahlungen aus der Finanzierungstätigkeit							0,00	0,00	0,00
SU 36	Summe Auszahlungen aus der Finanzierungstätigkeit							0,00	0,00	0,00
SA4	Saldo (4) Geldfluss aus der Finanzierungstätigkeit (35 – 36)							0,00	0,00	0,00
SA5	Saldo (5) Geldfluss aus der voranschlagswirksamen Gebarung (Saldo 3 + Saldo 4)							-218.000,00	-218.000,00	0,00

## 2. Nachtragsvoranschlag 2021

Gemeinde Raasdorf

## NVA Ergebnis- und Finanzierungsvoranschlag Detailnachweis

		MVAG	MVAG	QU	Ergebnisvoranschlag		Finanzierungsvoranschlag			
		EH	FH		VA 2021 inkl. NVA	VA 2021	2. NVA	VA 2021 inkl. NVA	VA 2021	2. NVA
6 Straßen- und Wasserbau, Verkehr										
61	Straßenbau									
612	Gemeindestraßen									
612000	Straßenbau Raasdorf									
Operative Gebarung										
2/612000+829000	Instandsetzung Wegenetz	2116	3116	18	1.000,00	1.000,00		1.000,00	1.000,00	
2/612000+829910	Rückführung von Straßenbau	2116	3116	18	321.000,00		321.000,00	321.000,00		321.000,00
6/612000+829910	Sonstige Erträge	2116	3116	18						
6/612000+829960	Übernahme IST-Überschuss RA 2019	2116	3116	18						
6/612000+861200	Beihilfe aus Mitteln der Raumordnung	2121	3121	15		15.000,00	-15.000,00		15.000,00	-15.000,00
6/612000+871000	Bedarfszuweisung	2121	3121	33	140.000,00	140.000,00		140.000,00	140.000,00	
6/612000+871200	Sonderbedarfszuweisung Land NÖ	2121	3121	33	80.000,00	80.000,00		80.000,00	80.000,00	
SU 21 / 31	Summe Erträge / Einzahlungen operative Gebarung				542.000,00	236.000,00	306.000,00	542.000,00	236.000,00	306.000,00
1/612000-400000	Geringwertige Wirtschaftsgüter (GWG)	2221	3221	23	9.000,00	500,00	8.500,00	9.000,00	500,00	8.500,00
1/612000-611000	Instandh. d. Gem.Straßen und Gehsteige	2224	3224	24	5.000,00	5.000,00		5.000,00	5.000,00	
1/612000-680000	Planmäßige Abschreibung	2226			87.900,00	87.900,00				
1/612000-728000	Winterdienst (Streumaterial)	2225	3225	24	20.000,00	20.000,00		20.000,00	20.000,00	
1/612000-728100	Vermessungsarbeiten	2225	3225	24	5.000,00	5.000,00		5.000,00	5.000,00	
5/612000-729910	Zuführung an Vorhaben 26900	2225	3225	24	31.500,00		31.500,00	31.500,00		31.500,00
1/612000-729910	Sonstige Aufwendungen für Vorhaben	2225	3225	24						
5/612000-729911	Zuführung an Vorhaben 870000	2225	3225	24	37.500,00		37.500,00	37.500,00		37.500,00
5/612000-729913	Rückführung operative Gebarung	2225	3225	24	321.000,00		321.000,00	321.000,00		321.000,00
5/612000-729960	Übernahme IST-Überschuss RA 2019	2225	3225	24						
SU 22 / 32	Summe Aufwendungen / Auszahlungen operative Gebarung				516.900,00	118.400,00	398.500,00	429.000,00	30.500,00	398.500,00
SA 0 / SA 1	(0) Nettoergebnis (21 - 22) / (1) Geldfluss operative Gebarung (31 – 32)				25.100,00	117.600,00	-92.500,00	113.000,00	205.500,00	-92.500,00
6/612000+895001	Entnahmen von allgemeinen Haushaltsrücklagen	2301				72.500,00	-72.500,00			
5/612000-795001	Zuweisung an allgemeine Haushaltsrücklagen	2401			250.000,00		250.000,00			
SU 23	Summe Haushaltsrücklagen				-250.000,00	72.500,00	-322.500,00	0,00	0,00	0,00
SA00	Nettoergebnis nach Zuw./Entn. Haushaltsrücklagen (Saldo 0 +/- SU23)				-224.900,00	190.100,00	-415.000,00			
Investive Gebarung										
6/612000+300000	kommunale Investitionsförderung von Bund (KIG)		3331	33				68.000,00	68.000,00	
6/612000+301000	Beihilfen Raumordnung		3331	33				15.000,00		15.000,00
2/612000+301000	Kapitaltransfers von Ländern, Landesfonds und Landeskammern		3331	33				540.000,00	540.000,00	

## 2. Nachtragsvoranschlag 2021

Gemeinde Raasdorf

## NVA Ergebnis- und Finanzierungsvoranschlag Detailnachweis

		MVAG			Ergebnisvoranschlag			Finanzierungsvoranschlag		
		EH	FH	QU	VA 2021 inkl. NVA	VA 2021	2. NVA	VA 2021 inkl. NVA	VA 2021	2. NVA
6/612000+305000	Kapitaltransfers Umweltfonds Flughafen Wien		3333	34				24.500,00	24.500,00	
<b>SU 33</b>	<b>Summe Einzahlungen investive Gebarung</b>							<b>647.500,00</b>	<b>632.500,00</b>	<b>15.000,00</b>
5/612000-002000	Errichtung der Gemeindestraßen		3412	40				375.000,00	375.000,00	
1/612000-002000	Vermessungsarbeiten		3412	40						
5/612000-002100	Radwege		3412	40				25.000,00	25.000,00	
5/612000-002500	Asphaltierungsarbeiten Radweg u. Straße am Bahnhof, Die Marchfelder Straße		3412	40						
<b>SU 34</b>	<b>Summe Auszahlungen investive Gebarung</b>							<b>400.000,00</b>	<b>400.000,00</b>	<b>0,00</b>
<b>SA2</b>	<b>Saldo (2) Geldfluss aus der Investiven Gebarung (33 – 34)</b>							<b>247.500,00</b>	<b>232.500,00</b>	<b>15.000,00</b>
<b>SA3</b>	<b>Saldo (3) Nettofinanzierungssaldo (Saldo 1 + Saldo 2)</b>							<b>360.500,00</b>	<b>438.000,00</b>	<b>-77.500,00</b>
<b>Finanzierungstätigkeit</b>										
<b>SU 35</b>	<b>Summe Einzahlungen aus der Finanzierungstätigkeit</b>							<b>0,00</b>	<b>0,00</b>	<b>0,00</b>
<b>SU 36</b>	<b>Summe Auszahlungen aus der Finanzierungstätigkeit</b>							<b>0,00</b>	<b>0,00</b>	<b>0,00</b>
<b>SA4</b>	<b>Saldo (4) Geldfluss aus der Finanzierungstätigkeit (35 – 36)</b>							<b>0,00</b>	<b>0,00</b>	<b>0,00</b>
<b>SA5</b>	<b>Saldo (5) Geldfluss aus der voranschlagswirksamen Gebarung (Saldo 3 + Saldo 4)</b>							<b>360.500,00</b>	<b>438.000,00</b>	<b>-77.500,00</b>
<b>612002</b>	<b>Umfahrung Raasdorf</b>									
<b>Operative Gebarung</b>										
6/612002+829960	Überschuss RA 2020	2116	3116	18		147.000,00	-147.000,00		147.000,00	-147.000,00
<b>SU 21 / 31</b>	<b>Summe Erträge / Einzahlungen operative Gebarung</b>				<b>0,00</b>	<b>147.000,00</b>	<b>-147.000,00</b>	<b>0,00</b>	<b>147.000,00</b>	<b>-147.000,00</b>
1/612002-650000	Kreditzinsen	2241	3241	25	3.900,00	3.900,00		3.900,00	3.900,00	
5/612002-729960	Übernahme IST-Überschuss RA 2019	2225	3225	24						
<b>SU 22 / 32</b>	<b>Summe Aufwendungen / Auszahlungen operative Gebarung</b>				<b>3.900,00</b>	<b>3.900,00</b>	<b>0,00</b>	<b>3.900,00</b>	<b>3.900,00</b>	<b>0,00</b>
<b>SA 0 / SA 1</b>	<b>(0) Nettoergebnis (21 - 22) / (1) Geldfluss operative Gebarung (31 – 32)</b>				<b>-3.900,00</b>	<b>143.100,00</b>	<b>-147.000,00</b>	<b>-3.900,00</b>	<b>143.100,00</b>	<b>-147.000,00</b>
6/612002+894001	Entnahmen von zweckgebundenen Haushaltsrücklagen	2301								
5/612002-794001	Zuweisung an zweckgebundene Haushaltsrücklagen	2401			58.600,00		58.600,00			
<b>SU 23</b>	<b>Summe Haushaltsrücklagen</b>				<b>-58.600,00</b>	<b>0,00</b>	<b>-58.600,00</b>	<b>0,00</b>	<b>0,00</b>	<b>0,00</b>
<b>SA00</b>	<b>Nettoergebnis nach Zuw./Entn. Haushaltsrücklagen (Saldo 0 +/- SU23)</b>				<b>-62.500,00</b>	<b>143.100,00</b>	<b>-205.600,00</b>			
<b>Investive Gebarung</b>										
6/612002+301000	Kapitaltransfers von Ländern, Landesfonds und Landeskammern		3331	33				25.000,00		25.000,00
<b>SU 33</b>	<b>Summe Einzahlungen investive Gebarung</b>							<b>25.000,00</b>	<b>0,00</b>	<b>25.000,00</b>
5/612002-002400	Straßenbauten		3412	40					115.000,00	-115.000,00
5/612002-082000	Sonstige Beteiligungen		3417	60				113.400,00		113.400,00
<b>SU 34</b>	<b>Summe Auszahlungen investive Gebarung</b>							<b>113.400,00</b>	<b>115.000,00</b>	<b>-1.600,00</b>
<b>SA2</b>	<b>Saldo (2) Geldfluss aus der Investiven Gebarung (33 – 34)</b>							<b>-88.400,00</b>	<b>-115.000,00</b>	<b>26.600,00</b>

## 2. Nachtragsvoranschlag 2021

Gemeinde Raasdorf

## NVA Ergebnis- und Finanzierungsvoranschlag Detailnachweis

		MVAG	MVAG	QU	Ergebnisvoranschlag			Finanzierungsvoranschlag		
		EH	FH		VA 2021 inkl. NVA	VA 2021	2. NVA	VA 2021 inkl. NVA	VA 2021	2. NVA
<b>SA3</b>	<b>Saldo (3) Nettofinanzierungssaldo (Saldo 1 + Saldo 2)</b>							<b>-92.300,00</b>	<b>28.100,00</b>	<b>-120.400,00</b>
<b>Finanzierungstätigkeit</b>										
<b>SU 35</b>	<b>Summe Einzahlungen aus der Finanzierungstätigkeit</b>							<b>0,00</b>	<b>0,00</b>	<b>0,00</b>
1/612002-346000	Tilgung Bankdarlehen		3614	65				80.000,00	80.000,00	
5/612002-346000	Investitionsdarlehen von Finanzunternehmen		3614	65					32.000,00	-32.000,00
<b>SU 36</b>	<b>Summe Auszahlungen aus der Finanzierungstätigkeit</b>							<b>80.000,00</b>	<b>112.000,00</b>	<b>-32.000,00</b>
<b>SA4</b>	<b>Saldo (4) Geldfluss aus der Finanzierungstätigkeit (35 – 36)</b>							<b>-80.000,00</b>	<b>-112.000,00</b>	<b>32.000,00</b>
<b>SA5</b>	<b>Saldo (5) Geldfluss aus der voranschlagswirksamen Gebarung (Saldo 3 + Saldo 4)</b>							<b>-172.300,00</b>	<b>-83.900,00</b>	<b>-88.400,00</b>
<b>612003 Umlegung Bushaltestelle</b>										
<b>Operative Gebarung</b>										
<b>SU 21 / 31</b>	<b>Summe Erträge / Einzahlungen operative Gebarung</b>				<b>0,00</b>	<b>0,00</b>	<b>0,00</b>	<b>0,00</b>	<b>0,00</b>	<b>0,00</b>
1/612003-680000	Planmäßige Abschreibung		2226		900,00	900,00				
<b>SU 22 / 32</b>	<b>Summe Aufwendungen / Auszahlungen operative Gebarung</b>				<b>900,00</b>	<b>900,00</b>	<b>0,00</b>	<b>0,00</b>	<b>0,00</b>	<b>0,00</b>
<b>SA 0 / SA 1</b>	<b>(0) Nettoergebnis (21 - 22) / (1) Geldfluss operative Gebarung (31 – 32)</b>				<b>-900,00</b>	<b>-900,00</b>	<b>0,00</b>	<b>0,00</b>	<b>0,00</b>	<b>0,00</b>
<b>SU 23</b>	<b>Summe Haushaltsrücklagen</b>				<b>0,00</b>	<b>0,00</b>	<b>0,00</b>	<b>0,00</b>	<b>0,00</b>	<b>0,00</b>
<b>SA00</b>	<b>Nettoergebnis nach Zuw./Entn. Haushaltsrücklagen (Saldo 0 +/- SU23)</b>				<b>-900,00</b>	<b>-900,00</b>	<b>0,00</b>			
<b>Investive Gebarung</b>										
<b>SU 33</b>	<b>Summe Einzahlungen investive Gebarung</b>							<b>0,00</b>	<b>0,00</b>	<b>0,00</b>
<b>SU 34</b>	<b>Summe Auszahlungen investive Gebarung</b>							<b>0,00</b>	<b>0,00</b>	<b>0,00</b>
<b>SA2</b>	<b>Saldo (2) Geldfluss aus der Investiven Gebarung (33 – 34)</b>							<b>0,00</b>	<b>0,00</b>	<b>0,00</b>
<b>SA3</b>	<b>Saldo (3) Nettofinanzierungssaldo (Saldo 1 + Saldo 2)</b>							<b>0,00</b>	<b>0,00</b>	<b>0,00</b>
<b>Finanzierungstätigkeit</b>										
<b>SU 35</b>	<b>Summe Einzahlungen aus der Finanzierungstätigkeit</b>							<b>0,00</b>	<b>0,00</b>	<b>0,00</b>
<b>SU 36</b>	<b>Summe Auszahlungen aus der Finanzierungstätigkeit</b>							<b>0,00</b>	<b>0,00</b>	<b>0,00</b>
<b>SA4</b>	<b>Saldo (4) Geldfluss aus der Finanzierungstätigkeit (35 – 36)</b>							<b>0,00</b>	<b>0,00</b>	<b>0,00</b>
<b>SA5</b>	<b>Saldo (5) Geldfluss aus der voranschlagswirksamen Gebarung (Saldo 3 + Saldo 4)</b>							<b>0,00</b>	<b>0,00</b>	<b>0,00</b>
<b>616 Sonstige Straßen und Wege</b>										
<b>616000 Radwege</b>										
<b>Operative Gebarung</b>										
<b>SU 21 / 31</b>	<b>Summe Erträge / Einzahlungen operative Gebarung</b>				<b>0,00</b>	<b>0,00</b>	<b>0,00</b>	<b>0,00</b>	<b>0,00</b>	<b>0,00</b>
1/616000-700000	Pacht Erzdiözese Wien		2223	3223 24	2.900,00	1.500,00	1.400,00	2.900,00	1.500,00	1.400,00
<b>SU 22 / 32</b>	<b>Summe Aufwendungen / Auszahlungen operative Gebarung</b>				<b>2.900,00</b>	<b>1.500,00</b>	<b>1.400,00</b>	<b>2.900,00</b>	<b>1.500,00</b>	<b>1.400,00</b>
<b>SA 0 / SA 1</b>	<b>(0) Nettoergebnis (21 - 22) / (1) Geldfluss operative Gebarung (31 – 32)</b>				<b>-2.900,00</b>	<b>-1.500,00</b>	<b>-1.400,00</b>	<b>-2.900,00</b>	<b>-1.500,00</b>	<b>-1.400,00</b>
<b>SU 23</b>	<b>Summe Haushaltsrücklagen</b>				<b>0,00</b>	<b>0,00</b>	<b>0,00</b>	<b>0,00</b>	<b>0,00</b>	<b>0,00</b>
<b>SA00</b>	<b>Nettoergebnis nach Zuw./Entn. Haushaltsrücklagen (Saldo 0 +/- SU23)</b>				<b>-2.900,00</b>	<b>-1.500,00</b>	<b>-1.400,00</b>			

## 2. Nachtragsvoranschlag 2021

Gemeinde Raasdorf

## NVA Ergebnis- und Finanzierungsvoranschlag Detailnachweis

		MVAG	MVAG	QU	Ergebnisvoranschlag			Finanzierungsvoranschlag		
		EH	FH		VA 2021 inkl. NVA	VA 2021	2. NVA	VA 2021 inkl. NVA	VA 2021	2. NVA
<b>Investive Gebarung</b>										
SU 33	Summe Einzahlungen investive Gebarung							0,00	0,00	0,00
SU 34	Summe Auszahlungen investive Gebarung							0,00	0,00	0,00
SA2	Saldo (2) Geldfluss aus der Investiven Gebarung (33 – 34)							0,00	0,00	0,00
SA3	Saldo (3) Nettofinanzierungssaldo (Saldo 1 + Saldo 2)							-2.900,00	-1.500,00	-1.400,00
<b>Finanzierungstätigkeit</b>										
SU 35	Summe Einzahlungen aus der Finanzierungstätigkeit							0,00	0,00	0,00
SU 36	Summe Auszahlungen aus der Finanzierungstätigkeit							0,00	0,00	0,00
SA4	Saldo (4) Geldfluss aus der Finanzierungstätigkeit (35 – 36)							0,00	0,00	0,00
SA5	Saldo (5) Geldfluss aus der voranschlagswirksamen Gebarung (Saldo 3 + Saldo 4)							-2.900,00	-1.500,00	-1.400,00
<b>63 Schutzwasserbau</b>										
<b>631 Konkurrenzgewässer</b>										
<b>631000 Wasserschutzbau Raasdorf</b>										
<b>Operative Gebarung</b>										
SU 21 / 31	Summe Erträge / Einzahlungen operative Gebarung				0,00	0,00	0,00	0,00	0,00	0,00
1/631000-752000	Beiträge an Wasserver- bände (Rußbach) 2231 3231 26				2.000,00	2.000,00		2.000,00	2.000,00	
SU 22 / 32	Summe Aufwendungen / Auszahlungen operative Gebarung				2.000,00	2.000,00	0,00	2.000,00	2.000,00	0,00
SA 0 / SA 1	(0) Nettoergebnis (21 - 22) / (1) Geldfluss operative Gebarung (31 – 32)				-2.000,00	-2.000,00	0,00	-2.000,00	-2.000,00	0,00
SU 23	Summe Haushaltsrücklagen				0,00	0,00	0,00	0,00	0,00	0,00
SA00	Nettoergebnis nach Zuw./Entn. Haushaltsrücklagen (Saldo 0 +/- SU23)				-2.000,00	-2.000,00	0,00			
<b>Investive Gebarung</b>										
SU 33	Summe Einzahlungen investive Gebarung							0,00	0,00	0,00
SU 34	Summe Auszahlungen investive Gebarung							0,00	0,00	0,00
SA2	Saldo (2) Geldfluss aus der Investiven Gebarung (33 – 34)							0,00	0,00	0,00
SA3	Saldo (3) Nettofinanzierungssaldo (Saldo 1 + Saldo 2)							-2.000,00	-2.000,00	0,00
<b>Finanzierungstätigkeit</b>										
SU 35	Summe Einzahlungen aus der Finanzierungstätigkeit							0,00	0,00	0,00
SU 36	Summe Auszahlungen aus der Finanzierungstätigkeit							0,00	0,00	0,00
SA4	Saldo (4) Geldfluss aus der Finanzierungstätigkeit (35 – 36)							0,00	0,00	0,00
SA5	Saldo (5) Geldfluss aus der voranschlagswirksamen Gebarung (Saldo 3 + Saldo 4)							-2.000,00	-2.000,00	0,00

## 2. Nachtragsvoranschlag 2021

Gemeinde Raasdorf

## NVA Ergebnis- und Finanzierungsvoranschlag Detailnachweis

		MVAG EH	MVAG FH	QU	Ergebnisvoranschlag		Finanzierungsvoranschlag			
					VA 2021 inkl. NVA	VA 2021	2. NVA	VA 2021 inkl. NVA	VA 2021	2. NVA
<b>64</b>	<b>Straßenverkehr</b>									
<b>640</b>	<b>Einrichtungen und Maßnahmen nach der Straßenverkehrsordnu</b>									
<b>640000</b>	<b>Straßenverkehr Raasdorf</b>									
<b>Operative Gebarung</b>										
2/640000+868000	Gemeindestrassenstraßen	2124	3124	16	25.000,00	15.000,00	10.000,00	25.000,00	15.000,00	10.000,00
<b>SU 21 / 31</b>	<b>Summe Erträge / Einzahlungen operative Gebarung</b>				<b>25.000,00</b>	<b>15.000,00</b>	<b>10.000,00</b>	<b>25.000,00</b>	<b>15.000,00</b>	<b>10.000,00</b>
1/640000-680000	Planmäßige Abschreibung	2226			3.400,00	3.400,00				
<b>SU 22 / 32</b>	<b>Summe Aufwendungen / Auszahlungen operative Gebarung</b>				<b>3.400,00</b>	<b>3.400,00</b>	<b>0,00</b>	<b>0,00</b>	<b>0,00</b>	<b>0,00</b>
<b>SA 0 / SA 1</b>	<b>(0) Nettoergebnis (21 - 22) / (1) Geldfluss operative Gebarung (31 - 32)</b>				<b>21.600,00</b>	<b>11.600,00</b>	<b>10.000,00</b>	<b>25.000,00</b>	<b>15.000,00</b>	<b>10.000,00</b>
<b>SU 23</b>	<b>Summe Haushaltsrücklagen</b>				<b>0,00</b>	<b>0,00</b>	<b>0,00</b>	<b>0,00</b>	<b>0,00</b>	<b>0,00</b>
<b>SA00</b>	<b>Nettoergebnis nach Zuw./Entn. Haushaltsrücklagen (Saldo 0 +/- SU23)</b>				<b>21.600,00</b>	<b>11.600,00</b>	<b>10.000,00</b>			
<b>Investive Gebarung</b>										
<b>SU 33</b>	<b>Summe Einzahlungen investive Gebarung</b>							<b>0,00</b>	<b>0,00</b>	<b>0,00</b>
1/640000-050000	Ankauf und Reparatur von Verkehrszeichen etc.		3412	40				1.000,00	1.000,00	
<b>SU 34</b>	<b>Summe Auszahlungen investive Gebarung</b>							<b>1.000,00</b>	<b>1.000,00</b>	<b>0,00</b>
<b>SA2</b>	<b>Saldo (2) Geldfluss aus der Investiven Gebarung (33 - 34)</b>							<b>-1.000,00</b>	<b>-1.000,00</b>	<b>0,00</b>
<b>SA3</b>	<b>Saldo (3) Nettofinanzierungssaldo (Saldo 1 + Saldo 2)</b>							<b>24.000,00</b>	<b>14.000,00</b>	<b>10.000,00</b>
<b>Finanzierungstätigkeit</b>										
<b>SU 35</b>	<b>Summe Einzahlungen aus der Finanzierungstätigkeit</b>							<b>0,00</b>	<b>0,00</b>	<b>0,00</b>
<b>SU 36</b>	<b>Summe Auszahlungen aus der Finanzierungstätigkeit</b>							<b>0,00</b>	<b>0,00</b>	<b>0,00</b>
<b>SA4</b>	<b>Saldo (4) Geldfluss aus der Finanzierungstätigkeit (35 - 36)</b>							<b>0,00</b>	<b>0,00</b>	<b>0,00</b>
<b>SA5</b>	<b>Saldo (5) Geldfluss aus der voranschlagswirksamen Gebarung (Saldo 3 + Saldo 4)</b>							<b>24.000,00</b>	<b>14.000,00</b>	<b>10.000,00</b>
<b>649</b>	<b>Sonstige Einrichtungen und Maßnahmen</b>									
<b>649000</b>	<b>Sonstige Einrichtungen</b>									
<b>Operative Gebarung</b>										
<b>SU 21 / 31</b>	<b>Summe Erträge / Einzahlungen operative Gebarung</b>				<b>0,00</b>	<b>0,00</b>	<b>0,00</b>	<b>0,00</b>	<b>0,00</b>	<b>0,00</b>
1/649000-680000	Planmäßige Abschreibung	2226			500,00	500,00				
1/649000-700000	Pacht Bushaltestelle Altes Dorf (Peleska)	2223	3223	24	100,00	100,00		100,00	100,00	
<b>SU 22 / 32</b>	<b>Summe Aufwendungen / Auszahlungen operative Gebarung</b>				<b>600,00</b>	<b>600,00</b>	<b>0,00</b>	<b>100,00</b>	<b>100,00</b>	<b>0,00</b>
<b>SA 0 / SA 1</b>	<b>(0) Nettoergebnis (21 - 22) / (1) Geldfluss operative Gebarung (31 - 32)</b>				<b>-600,00</b>	<b>-600,00</b>	<b>0,00</b>	<b>-100,00</b>	<b>-100,00</b>	<b>0,00</b>
<b>SU 23</b>	<b>Summe Haushaltsrücklagen</b>				<b>0,00</b>	<b>0,00</b>	<b>0,00</b>	<b>0,00</b>	<b>0,00</b>	<b>0,00</b>
<b>SA00</b>	<b>Nettoergebnis nach Zuw./Entn. Haushaltsrücklagen (Saldo 0 +/- SU23)</b>				<b>-600,00</b>	<b>-600,00</b>	<b>0,00</b>			
<b>Investive Gebarung</b>										
<b>SU 33</b>	<b>Summe Einzahlungen investive Gebarung</b>							<b>0,00</b>	<b>0,00</b>	<b>0,00</b>

## 2. Nachtragsvoranschlag 2021

Gemeinde Raasdorf

## NVA Ergebnis- und Finanzierungsvoranschlag Detailnachweis

		MVAG	MVAG	QU	Ergebnisvoranschlag			Finanzierungsvoranschlag		
		EH	FH		VA 2021 inkl. NVA	VA 2021	2. NVA	VA 2021 inkl. NVA	VA 2021	2. NVA
1/649000-010000	Autobuswartehäuschen		3413	40						
<b>SU 34</b>	<b>Summe Auszahlungen investive Gebarung</b>							<b>0,00</b>	<b>0,00</b>	<b>0,00</b>
<b>SA2</b>	<b>Saldo (2) Geldfluss aus der Investiven Gebarung (33 – 34)</b>							<b>0,00</b>	<b>0,00</b>	<b>0,00</b>
<b>SA3</b>	<b>Saldo (3) Nettofinanzierungssaldo (Saldo 1 + Saldo 2)</b>							<b>-100,00</b>	<b>-100,00</b>	<b>0,00</b>
<b>Finanzierungstätigkeit</b>										
<b>SU 35</b>	<b>Summe Einzahlungen aus der Finanzierungstätigkeit</b>							<b>0,00</b>	<b>0,00</b>	<b>0,00</b>
<b>SU 36</b>	<b>Summe Auszahlungen aus der Finanzierungstätigkeit</b>							<b>0,00</b>	<b>0,00</b>	<b>0,00</b>
<b>SA4</b>	<b>Saldo (4) Geldfluss aus der Finanzierungstätigkeit (35 – 36)</b>							<b>0,00</b>	<b>0,00</b>	<b>0,00</b>
<b>SA5</b>	<b>Saldo (5) Geldfluss aus der voranschlagswirksamen Gebarung (Saldo 3 + Saldo 4)</b>							<b>-100,00</b>	<b>-100,00</b>	<b>0,00</b>
<b>69</b>	<b>Verkehr, Sonstiges</b>									
<b>690</b>	<b>Verkehr, Sonstiges</b>									
<b>690100</b>	<b>Personenbeförderung</b>									
<b>Operative Gebarung</b>										
<b>SU 21 / 31</b>	<b>Summe Erträge / Einzahlungen operative Gebarung</b>				<b>0,00</b>	<b>0,00</b>	<b>0,00</b>	<b>0,00</b>	<b>0,00</b>	<b>0,00</b>
1/690100-621000	IST-Mobil	2222	3222	24	7.700,00	7.700,00		7.700,00	7.700,00	
<b>SU 22 / 32</b>	<b>Summe Aufwendungen / Auszahlungen operative Gebarung</b>				<b>7.700,00</b>	<b>7.700,00</b>	<b>0,00</b>	<b>7.700,00</b>	<b>7.700,00</b>	<b>0,00</b>
<b>SA 0 / SA 1</b>	<b>(0) Nettoergebnis (21 - 22) / (1) Geldfluss operative Gebarung (31 – 32)</b>				<b>-7.700,00</b>	<b>-7.700,00</b>	<b>0,00</b>	<b>-7.700,00</b>	<b>-7.700,00</b>	<b>0,00</b>
<b>SU 23</b>	<b>Summe Haushaltsrücklagen</b>				<b>0,00</b>	<b>0,00</b>	<b>0,00</b>	<b>0,00</b>	<b>0,00</b>	<b>0,00</b>
<b>SA00</b>	<b>Nettoergebnis nach Zuw./Entn. Haushaltsrücklagen (Saldo 0 +/- SU23)</b>				<b>-7.700,00</b>	<b>-7.700,00</b>	<b>0,00</b>			
<b>Investive Gebarung</b>										
<b>SU 33</b>	<b>Summe Einzahlungen investive Gebarung</b>							<b>0,00</b>	<b>0,00</b>	<b>0,00</b>
<b>SU 34</b>	<b>Summe Auszahlungen investive Gebarung</b>							<b>0,00</b>	<b>0,00</b>	<b>0,00</b>
<b>SA2</b>	<b>Saldo (2) Geldfluss aus der Investiven Gebarung (33 – 34)</b>							<b>0,00</b>	<b>0,00</b>	<b>0,00</b>
<b>SA3</b>	<b>Saldo (3) Nettofinanzierungssaldo (Saldo 1 + Saldo 2)</b>							<b>-7.700,00</b>	<b>-7.700,00</b>	<b>0,00</b>
<b>Finanzierungstätigkeit</b>										
<b>SU 35</b>	<b>Summe Einzahlungen aus der Finanzierungstätigkeit</b>							<b>0,00</b>	<b>0,00</b>	<b>0,00</b>
<b>SU 36</b>	<b>Summe Auszahlungen aus der Finanzierungstätigkeit</b>							<b>0,00</b>	<b>0,00</b>	<b>0,00</b>
<b>SA4</b>	<b>Saldo (4) Geldfluss aus der Finanzierungstätigkeit (35 – 36)</b>							<b>0,00</b>	<b>0,00</b>	<b>0,00</b>
<b>SA5</b>	<b>Saldo (5) Geldfluss aus der voranschlagswirksamen Gebarung (Saldo 3 + Saldo 4)</b>							<b>-7.700,00</b>	<b>-7.700,00</b>	<b>0,00</b>

## 2. Nachtragsvoranschlag 2021

Gemeinde Raasdorf

## NVA Ergebnis- und Finanzierungsvoranschlag Detailnachweis

		MVAG	MVAG	QU	Ergebnisvoranschlag		Finanzierungsvoranschlag			
		EH	FH		VA 2021 inkl. NVA	VA 2021	2. NVA	VA 2021 inkl. NVA	VA 2021	2. NVA
7 Wirtschaftsförderung										
71	Grundlagenverbesserung in der Land- und Forstwirtschaft									
710	Land- und forstwirtschaftlicher Wegebau									
710000	Forstwirtschaftlicher Wegebau Raasdorf									
Operative Gebarung										
6/710000+829910	Zuführung vom Straßenbau	2116	3116	18	8.500,00		8.500,00	8.500,00		8.500,00
6/710000+861000	Abt. Güterwege- Förderung	2121	3121	15						
6/710000+871000	Bedarfszuweisung	2121	3121	33	2.200,00	2.200,00		2.200,00	2.200,00	
SU 21 / 31	Summe Erträge / Einzahlungen operative Gebarung				10.700,00	2.200,00	8.500,00	10.700,00	2.200,00	8.500,00
1/710000-680000	Planmäßige Abschreibung	2226			63.400,00	63.400,00				
1/710000-729910	Sonstige Aufwendungen für Vorhaben	2225	3225	24						
SU 22 / 32	Summe Aufwendungen / Auszahlungen operative Gebarung				63.400,00	63.400,00	0,00	0,00	0,00	0,00
SA 0 / SA 1	(0) Nettoergebnis (21 - 22) / (1) Geldfluss operative Gebarung (31 – 32)				-52.700,00	-61.200,00	8.500,00	10.700,00	2.200,00	8.500,00
6/710000+895001	Entnahmen von allgemeinen Haushaltsrücklagen	2301				8.500,00	-8.500,00			
SU 23	Summe Haushaltsrücklagen				0,00	8.500,00	-8.500,00	0,00	0,00	0,00
SA00	Nettoergebnis nach Zuw./Entn. Haushaltsrücklagen (Saldo 0 +/- SU23)				-52.700,00	-52.700,00	0,00			
Investive Gebarung										
6/710000+301000	Abt. Güterwege-Förderung		3331	33				2.300,00	2.300,00	
SU 33	Summe Einzahlungen investive Gebarung							2.300,00	2.300,00	0,00
5/710000-002000	Güterwegsbau		3412	40				13.000,00	13.000,00	
SU 34	Summe Auszahlungen investive Gebarung							13.000,00	13.000,00	0,00
SA2	Saldo (2) Geldfluss aus der Investiven Gebarung (33 – 34)							-10.700,00	-10.700,00	0,00
SA3	Saldo (3) Nettofinanzierungssaldo (Saldo 1 + Saldo 2)							0,00	-8.500,00	8.500,00
Finanzierungstätigkeit										
SU 35	Summe Einzahlungen aus der Finanzierungstätigkeit							0,00	0,00	0,00
SU 36	Summe Auszahlungen aus der Finanzierungstätigkeit							0,00	0,00	0,00
SA4	Saldo (4) Geldfluss aus der Finanzierungstätigkeit (35 – 36)							0,00	0,00	0,00
SA5	Saldo (5) Geldfluss aus der voranschlagswirksamen Gebarung (Saldo 3 + Saldo 4)							0,00	-8.500,00	8.500,00
77	Förderung des Fremdenverkehrs									
771	Maßnahmen zur Förderung des Fremdenverkehrs									
771000	Förderung des Fremdenverkehrs Raasdorf									
Operative Gebarung										
SU 21 / 31	Summe Erträge / Einzahlungen operative Gebarung				0,00	0,00	0,00	0,00	0,00	0,00
SU 22 / 32	Summe Aufwendungen / Auszahlungen operative Gebarung				0,00	0,00	0,00	0,00	0,00	0,00

## 2. Nachtragsvoranschlag 2021

Gemeinde Raasdorf

## NVA Ergebnis- und Finanzierungsvoranschlag Detailnachweis

		MVAG EH	MVAG FH	QU	Ergebnisvoranschlag			Finanzierungsvoranschlag		
					VA 2021 inkl. NVA	VA 2021	2. NVA	VA 2021 inkl. NVA	VA 2021	2. NVA
SA 0 / SA 1	(0) Nettoergebnis (21 - 22) / (1) Geldfluss operative Gebarung (31 – 32)				0,00	0,00	0,00	0,00	0,00	0,00
SU 23	Summe Haushaltsrücklagen				0,00	0,00	0,00	0,00	0,00	0,00
SA00	Nettoergebnis nach Zuw./Entn. Haushaltsrücklagen (Saldo 0 +/- SU23)				0,00	0,00	0,00			
<b>Investive Gebarung</b>										
SU 33	Summe Einzahlungen investive Gebarung							0,00	0,00	0,00
1/771000-042000	Ausstattung Landesausstellung 2022		3415	41				15.000,00	15.000,00	
SU 34	Summe Auszahlungen investive Gebarung							15.000,00	15.000,00	0,00
SA2	Saldo (2) Geldfluss aus der Investiven Gebarung (33 – 34)							-15.000,00	-15.000,00	0,00
SA3	Saldo (3) Nettofinanzierungssaldo (Saldo 1 + Saldo 2)							-15.000,00	-15.000,00	0,00
<b>Finanzierungstätigkeit</b>										
SU 35	Summe Einzahlungen aus der Finanzierungstätigkeit							0,00	0,00	0,00
SU 36	Summe Auszahlungen aus der Finanzierungstätigkeit							0,00	0,00	0,00
SA4	Saldo (4) Geldfluss aus der Finanzierungstätigkeit (35 – 36)							0,00	0,00	0,00
SA5	Saldo (5) Geldfluss aus der voranschlagswirksamen Gebarung (Saldo 3 + Saldo 4)							-15.000,00	-15.000,00	0,00

## 2. Nachtragsvoranschlag 2021

Gemeinde Raasdorf

## NVA Ergebnis- und Finanzierungsvoranschlag Detailnachweis

		MVAG	MVAG	QU	Ergebnisvoranschlag		Finanzierungsvoranschlag			
		EH	FH		VA 2021 inkl. NVA	VA 2021	2. NVA	VA 2021 inkl. NVA	VA 2021	2. NVA
8 Dienstleistungen										
81	Öffentliche Einrichtungen (soweit nicht dem Abschnitt 85 zuzuordnen)									
813	Müllbeseitigung									
813000	Müllbeseitigung Raasdorf									
Operative Gebarung										
2/813000+852200	Kostenersätze GVU, div.Säcke	2113	3113	12	7.000,00	7.000,00		7.000,00	7.000,00	
SU 21 / 31	Summe Erträge / Einzahlungen operative Gebarung				7.000,00	7.000,00	0,00	7.000,00	7.000,00	0,00
1/813000-413000	Ankauf Müllsäcke	2221	3221	23	500,00	500,00		500,00	500,00	
1/813000-720000	Kostenbeitrag ASZ Groß-Enzersdorf	2225	3225	24	3.000,00	3.000,00		3.000,00	3.000,00	
1/813000-729000	Flurreinigung	2225	3225	24	400,00	400,00		400,00	400,00	
SU 22 / 32	Summe Aufwendungen / Auszahlungen operative Gebarung				3.900,00	3.900,00	0,00	3.900,00	3.900,00	0,00
SA 0 / SA 1	(0) Nettoergebnis (21 - 22) / (1) Geldfluss operative Gebarung (31 – 32)				3.100,00	3.100,00	0,00	3.100,00	3.100,00	0,00
SU 23	Summe Haushaltsrücklagen				0,00	0,00	0,00	0,00	0,00	0,00
SA00	Nettoergebnis nach Zuw./Entn. Haushaltsrücklagen (Saldo 0 +/- SU23)				3.100,00	3.100,00	0,00			
Investive Gebarung										
SU 33	Summe Einzahlungen investive Gebarung							0,00	0,00	0,00
SU 34	Summe Auszahlungen investive Gebarung							0,00	0,00	0,00
SA2	Saldo (2) Geldfluss aus der Investiven Gebarung (33 – 34)							0,00	0,00	0,00
SA3	Saldo (3) Nettofinanzierungssaldo (Saldo 1 + Saldo 2)							3.100,00	3.100,00	0,00
Finanzierungstätigkeit										
SU 35	Summe Einzahlungen aus der Finanzierungstätigkeit							0,00	0,00	0,00
SU 36	Summe Auszahlungen aus der Finanzierungstätigkeit							0,00	0,00	0,00
SA4	Saldo (4) Geldfluss aus der Finanzierungstätigkeit (35 – 36)							0,00	0,00	0,00
SA5	Saldo (5) Geldfluss aus der voranschlagswirksamen Gebarung (Saldo 3 + Saldo 4)							3.100,00	3.100,00	0,00
815	Park- und Gartenanlagen, Kinderspielplätze									
815000	Parkanlagen Raasdorf									
Operative Gebarung										
2/815000+829000	Flur- und Sachschädenabgeltung	2116	3116	18	1.800,00	1.800,00		1.800,00	1.800,00	
2/815000+829911	Sonstige Erträge	2116	3116	18						
SU 21 / 31	Summe Erträge / Einzahlungen operative Gebarung				1.800,00	1.800,00	0,00	1.800,00	1.800,00	0,00
1/815000-610000	Instandhaltung v.Grund u. Boden / Grünflächenpflege	2224	3224	24	55.000,00	55.000,00		55.000,00	55.000,00	
1/815000-680000	Planmäßige Abschreibung	2226			1.100,00	1.100,00				
1/815000-700000	Pacht Grdstk. 253/1 und 253/2 (Niedermayer Hubert)	2223	3223	24	500,00	500,00		500,00	500,00	
SU 22 / 32	Summe Aufwendungen / Auszahlungen operative Gebarung				56.600,00	56.600,00	0,00	55.500,00	55.500,00	0,00

## 2. Nachtragsvoranschlag 2021

Gemeinde Raasdorf

## NVA Ergebnis- und Finanzierungsvoranschlag Detailnachweis

		MVAG	MVAG	QU	Ergebnisvoranschlag			Finanzierungsvoranschlag		
		EH	FH		VA 2021 inkl. NVA	VA 2021	2. NVA	VA 2021 inkl. NVA	VA 2021	2. NVA
<b>SA 0 / SA 1</b>	<b>(0) Nettoergebnis (21 - 22) / (1) Geldfluss operative Gebarung (31 – 32)</b>				<b>-54.800,00</b>	<b>-54.800,00</b>	<b>0,00</b>	<b>-53.700,00</b>	<b>-53.700,00</b>	<b>0,00</b>
<b>SU 23</b>	<b>Summe Haushaltsrücklagen</b>				<b>0,00</b>	<b>0,00</b>	<b>0,00</b>	<b>0,00</b>	<b>0,00</b>	<b>0,00</b>
<b>SA00</b>	<b>Nettoergebnis nach Zuw./Entn. Haushaltsrücklagen (Saldo 0 +/- SU23)</b>				<b>-54.800,00</b>	<b>-54.800,00</b>	<b>0,00</b>			
<b>Investive Gebarung</b>										
2/815000+305000	Kapitaltransfers von Unternehmen (ohne Finanzunternehmen)		3333	34				6.500,00	6.500,00	
<b>SU 33</b>	<b>Summe Einzahlungen investive Gebarung</b>							<b>6.500,00</b>	<b>6.500,00</b>	<b>0,00</b>
<b>SU 34</b>	<b>Summe Auszahlungen investive Gebarung</b>							<b>0,00</b>	<b>0,00</b>	<b>0,00</b>
<b>SA2</b>	<b>Saldo (2) Geldfluss aus der Investiven Gebarung (33 – 34)</b>							<b>6.500,00</b>	<b>6.500,00</b>	<b>0,00</b>
<b>SA3</b>	<b>Saldo (3) Nettofinanzierungssaldo (Saldo 1 + Saldo 2)</b>							<b>-47.200,00</b>	<b>-47.200,00</b>	<b>0,00</b>
<b>Finanzierungstätigkeit</b>										
<b>SU 35</b>	<b>Summe Einzahlungen aus der Finanzierungstätigkeit</b>							<b>0,00</b>	<b>0,00</b>	<b>0,00</b>
<b>SU 36</b>	<b>Summe Auszahlungen aus der Finanzierungstätigkeit</b>							<b>0,00</b>	<b>0,00</b>	<b>0,00</b>
<b>SA4</b>	<b>Saldo (4) Geldfluss aus der Finanzierungstätigkeit (35 – 36)</b>							<b>0,00</b>	<b>0,00</b>	<b>0,00</b>
<b>SA5</b>	<b>Saldo (5) Geldfluss aus der voranschlagswirksamen Gebarung (Saldo 3 + Saldo 4)</b>							<b>-47.200,00</b>	<b>-47.200,00</b>	<b>0,00</b>
<b>816</b>	<b>Öffentliche Beleuchtung und öffentliche Uhren</b>									
<b>816000</b>	<b>Öffentliche Beleuchtung Raasdorf</b>									
<b>Operative Gebarung</b>										
<b>SU 21 / 31</b>	<b>Summe Erträge / Einzahlungen operative Gebarung</b>				<b>0,00</b>	<b>0,00</b>	<b>0,00</b>	<b>0,00</b>	<b>0,00</b>	<b>0,00</b>
1/816000-600100	Lichtservicevertrag Wienstrom	2222	3222	24	53.100,00	47.000,00	6.100,00	53.100,00	47.000,00	6.100,00
1/816000-619000	Instandhaltung d. Straßenbeleuchtung	2224	3224	24	1.000,00	1.000,00		1.000,00	1.000,00	
1/816000-680000	Planmäßige Abschreibung	2226			7.300,00	7.300,00				
<b>SU 22 / 32</b>	<b>Summe Aufwendungen / Auszahlungen operative Gebarung</b>				<b>61.400,00</b>	<b>55.300,00</b>	<b>6.100,00</b>	<b>54.100,00</b>	<b>48.000,00</b>	<b>6.100,00</b>
<b>SA 0 / SA 1</b>	<b>(0) Nettoergebnis (21 - 22) / (1) Geldfluss operative Gebarung (31 – 32)</b>				<b>-61.400,00</b>	<b>-55.300,00</b>	<b>-6.100,00</b>	<b>-54.100,00</b>	<b>-48.000,00</b>	<b>-6.100,00</b>
<b>SU 23</b>	<b>Summe Haushaltsrücklagen</b>				<b>0,00</b>	<b>0,00</b>	<b>0,00</b>	<b>0,00</b>	<b>0,00</b>	<b>0,00</b>
<b>SA00</b>	<b>Nettoergebnis nach Zuw./Entn. Haushaltsrücklagen (Saldo 0 +/- SU23)</b>				<b>-61.400,00</b>	<b>-55.300,00</b>	<b>-6.100,00</b>			
<b>Investive Gebarung</b>										
<b>SU 33</b>	<b>Summe Einzahlungen investive Gebarung</b>							<b>0,00</b>	<b>0,00</b>	<b>0,00</b>
<b>SU 34</b>	<b>Summe Auszahlungen investive Gebarung</b>							<b>0,00</b>	<b>0,00</b>	<b>0,00</b>
<b>SA2</b>	<b>Saldo (2) Geldfluss aus der Investiven Gebarung (33 – 34)</b>							<b>0,00</b>	<b>0,00</b>	<b>0,00</b>
<b>SA3</b>	<b>Saldo (3) Nettofinanzierungssaldo (Saldo 1 + Saldo 2)</b>							<b>-54.100,00</b>	<b>-48.000,00</b>	<b>-6.100,00</b>
<b>Finanzierungstätigkeit</b>										
<b>SU 35</b>	<b>Summe Einzahlungen aus der Finanzierungstätigkeit</b>							<b>0,00</b>	<b>0,00</b>	<b>0,00</b>
<b>SU 36</b>	<b>Summe Auszahlungen aus der Finanzierungstätigkeit</b>							<b>0,00</b>	<b>0,00</b>	<b>0,00</b>
<b>SA4</b>	<b>Saldo (4) Geldfluss aus der Finanzierungstätigkeit (35 – 36)</b>							<b>0,00</b>	<b>0,00</b>	<b>0,00</b>
<b>SA5</b>	<b>Saldo (5) Geldfluss aus der voranschlagswirksamen Gebarung (Saldo 3 + Saldo 4)</b>							<b>-54.100,00</b>	<b>-48.000,00</b>	<b>-6.100,00</b>

## 2. Nachtragsvoranschlag 2021

Gemeinde Raasdorf

## NVA Ergebnis- und Finanzierungsvoranschlag Detailnachweis

		MVAG	MVAG	QU	Ergebnisvoranschlag			Finanzierungsvoranschlag		
		EH	FH		VA 2021 inkl. NVA	VA 2021	2. NVA	VA 2021 inkl. NVA	VA 2021	2. NVA
<b>817</b>	<b>Friedhöfe (einschließlich Einsegnungshallen und Krematorien)</b>									
<b>817000</b>	<b>Friedhöfe Raasdorf</b>									
<b>Operative Gebarung</b>										
2/817000+829000	Grab öffnen/schließen	2116	3116	18	2.000,00	1.000,00	1.000,00	2.000,00	1.000,00	1.000,00
2/817000+829100	Steinmetzarbeiten	2116	3116	18	300,00	300,00		300,00	300,00	
2/817000+829200	Leichenpass	2116	3116	18	4.400,00	3.000,00	1.400,00	4.400,00	3.000,00	1.400,00
2/817000+852000	Grabstellengebühren	2113	3113	12	3.000,00	3.000,00		3.000,00	3.000,00	
2/817000+852100	Leichenkammergebühren	2113	3113	12	7.800,00	6.000,00	1.800,00	7.800,00	6.000,00	1.800,00
<b>SU 21 / 31</b>	<b>Summe Erträge / Einzahlungen operative Gebarung</b>				<b>17.500,00</b>	<b>13.300,00</b>	<b>4.200,00</b>	<b>17.500,00</b>	<b>13.300,00</b>	<b>4.200,00</b>
1/817000-413000	Wasserankauf von Tennisverein	2221	3221	23	200,00	200,00		200,00	200,00	
1/817000-600000	Strom Aufbahrungshalle	2222	3222	24	300,00	300,00		300,00	300,00	
1/817000-614000	Instandh.d.Aufbahrungshalle	2224	3224	24	1.000,00	1.000,00		1.000,00	1.000,00	
1/817000-619000	Friedhoferhaltungsarbeiten	2224	3224	24	3.000,00	3.000,00		3.000,00	3.000,00	
1/817000-670000	Versicherungen	2222	3222	24	1.000,00	1.000,00		1.000,00	1.000,00	
1/817000-680000	Planmäßige Abschreibung	2226			2.500,00	2.500,00				
1/817000-711000	Geb. f. Benützung Gemeindeeinrichtungen	2225	3225	24	100,00	100,00		100,00	100,00	
1/817000-720000	EDV- und Personalkostenersätze	2225	3225	24	7.500,00	7.500,00		7.500,00	7.500,00	
1/817000-720100	Vergütung Arbeiter	2225	3225	24	3.000,00	3.000,00		3.000,00	3.000,00	
1/817000-728300	Totenbeschaugebühr	2225	3225	24	500,00	500,00		500,00	500,00	
1/817000-729000	sonst. Ausgaben	2225	3225	24	200,00	200,00		200,00	200,00	
<b>SU 22 / 32</b>	<b>Summe Aufwendungen / Auszahlungen operative Gebarung</b>				<b>19.300,00</b>	<b>19.300,00</b>	<b>0,00</b>	<b>16.800,00</b>	<b>16.800,00</b>	<b>0,00</b>
<b>SA 0 / SA 1</b>	<b>(0) Nettoergebnis (21 - 22) / (1) Geldfluss operative Gebarung (31 - 32)</b>				<b>-1.800,00</b>	<b>-6.000,00</b>	<b>4.200,00</b>	<b>700,00</b>	<b>-3.500,00</b>	<b>4.200,00</b>
<b>SU 23</b>	<b>Summe Haushaltsrücklagen</b>				<b>0,00</b>	<b>0,00</b>	<b>0,00</b>	<b>0,00</b>	<b>0,00</b>	<b>0,00</b>
<b>SA00</b>	<b>Nettoergebnis nach Zuw./Entn. Haushaltsrücklagen (Saldo 0 +/- SU23)</b>				<b>-1.800,00</b>	<b>-6.000,00</b>	<b>4.200,00</b>			
<b>Investive Gebarung</b>										
<b>SU 33</b>	<b>Summe Einzahlungen investive Gebarung</b>							<b>0,00</b>	<b>0,00</b>	<b>0,00</b>
<b>SU 34</b>	<b>Summe Auszahlungen investive Gebarung</b>							<b>0,00</b>	<b>0,00</b>	<b>0,00</b>
<b>SA2</b>	<b>Saldo (2) Geldfluss aus der Investiven Gebarung (33 - 34)</b>							<b>0,00</b>	<b>0,00</b>	<b>0,00</b>
<b>SA3</b>	<b>Saldo (3) Nettofinanzierungssaldo (Saldo 1 + Saldo 2)</b>							<b>700,00</b>	<b>-3.500,00</b>	<b>4.200,00</b>
<b>Finanzierungstätigkeit</b>										
<b>SU 35</b>	<b>Summe Einzahlungen aus der Finanzierungstätigkeit</b>							<b>0,00</b>	<b>0,00</b>	<b>0,00</b>
<b>SU 36</b>	<b>Summe Auszahlungen aus der Finanzierungstätigkeit</b>							<b>0,00</b>	<b>0,00</b>	<b>0,00</b>
<b>SA4</b>	<b>Saldo (4) Geldfluss aus der Finanzierungstätigkeit (35 - 36)</b>							<b>0,00</b>	<b>0,00</b>	<b>0,00</b>
<b>SA5</b>	<b>Saldo (5) Geldfluss aus der voranschlagswirksamen Gebarung (Saldo 3 + Saldo 4)</b>							<b>700,00</b>	<b>-3.500,00</b>	<b>4.200,00</b>

## 2. Nachtragsvoranschlag 2021

Gemeinde Raasdorf

## NVA Ergebnis- und Finanzierungsvoranschlag Detailnachweis

		MVAG	MVAG	QU	Ergebnisvoranschlag		Finanzierungsvoranschlag			
		EH	FH		VA 2021 inkl. NVA	VA 2021	2. NVA	VA 2021 inkl. NVA	VA 2021	2. NVA
82	Betriebsähnliche Einrichtungen und Betriebe									
820	Wirtschaftshöfe									
820000	Bau - und Wirtschaftshof									
Operative Gebarung										
2/820000+810000	Erträge aus Leistungen	2114	3114	13	4.000,00	4.000,00		4.000,00	4.000,00	
2/820000+829100	diverse Einnahmen (Bauschutt, Autowrack, ...)	2116	3116	18	1.000,00	1.000,00		1.000,00	1.000,00	
SU 21 / 31	Summe Erträge / Einzahlungen operative Gebarung				5.000,00	5.000,00	0,00	5.000,00	5.000,00	0,00
1/820000-400000	Ankauf v. Geräten, Maschinen, Inventar	2221	3221	23	2.000,00	2.000,00		2.000,00	2.000,00	
1/820000-452000	Treibstoffe	2221	3221	23	4.000,00	4.000,00		4.000,00	4.000,00	
1/820000-458000	Impfungen Angestellte	2221	3221	23	200,00	200,00		200,00	200,00	
1/820000-600000	Strom	2222	3222	24	800,00	800,00		800,00	800,00	
1/820000-614000	Instandhaltung d. Gebäude	2224	3224	24	1.000,00	1.000,00		1.000,00	1.000,00	
1/820000-616000	Instandhaltung Maschinen und Fahrzeuge	2224	3224	24	5.000,00	5.000,00		5.000,00	5.000,00	
1/820000-618000	Instandhaltung Diverses	2224	3224	24	500,00	500,00		500,00	500,00	
1/820000-670000	Versicherungen	2222	3222	24	2.000,00	2.000,00		2.000,00	2.000,00	
1/820000-680000	Planmäßige Abschreibung	2226			12.600,00	12.600,00				
1/820000-711000	Müllgebühr	2225	3225	24	3.500,00	3.500,00		3.500,00	3.500,00	
1/820000-729000	Sonstige Ausgaben	2225	3225	24	100,00	100,00		100,00	100,00	
SU 22 / 32	Summe Aufwendungen / Auszahlungen operative Gebarung				31.700,00	31.700,00	0,00	19.100,00	19.100,00	0,00
SA 0 / SA 1	(0) Nettoergebnis (21 - 22) / (1) Geldfluss operative Gebarung (31 – 32)				-26.700,00	-26.700,00	0,00	-14.100,00	-14.100,00	0,00
SU 23	Summe Haushaltsrücklagen				0,00	0,00	0,00	0,00	0,00	0,00
SA00	Nettoergebnis nach Zuw./Entn. Haushaltsrücklagen (Saldo 0 +/- SU23)				-26.700,00	-26.700,00	0,00			
Investive Gebarung										
SU 33	Summe Einzahlungen investive Gebarung							0,00	0,00	0,00
1/820000-030000	Werkzeuge und sonstige Erzeugungsmittel		3414	41				5.000,00	5.000,00	
1/820000-040000	Fahrzeuge		3414	41						
SU 34	Summe Auszahlungen investive Gebarung							5.000,00	5.000,00	0,00
SA2	Saldo (2) Geldfluss aus der Investiven Gebarung (33 – 34)							-5.000,00	-5.000,00	0,00
SA3	Saldo (3) Nettofinanzierungssaldo (Saldo 1 + Saldo 2)							-19.100,00	-19.100,00	0,00
Finanzierungstätigkeit										
SU 35	Summe Einzahlungen aus der Finanzierungstätigkeit							0,00	0,00	0,00
SU 36	Summe Auszahlungen aus der Finanzierungstätigkeit							0,00	0,00	0,00
SA4	Saldo (4) Geldfluss aus der Finanzierungstätigkeit (35 – 36)							0,00	0,00	0,00
SA5	Saldo (5) Geldfluss aus der voranschlagswirksamen Gebarung (Saldo 3 + Saldo 4)							-19.100,00	-19.100,00	0,00

## 2. Nachtragsvoranschlag 2021

Gemeinde Raasdorf

## NVA Ergebnis- und Finanzierungsvoranschlag Detailnachweis

		MVAG	MVAG	QU	Ergebnisvoranschlag		Finanzierungsvoranschlag		
		EH	FH		VA 2021 inkl. NVA	VA 2021	2. NVA	VA 2021 inkl. NVA	2. NVA
<b>83</b>	<b>Betriebsähnliche Einrichtungen und Betriebe (Fortsetzung)</b>								
<b>833</b>	<b>Hallenbäder</b>								
<b>833000</b>	<b>Regionalbad Gänserndorf</b>								
<b>Operative Gebarung</b>									
<b>SU 21 / 31</b>	<b>Summe Erträge / Einzahlungen operative Gebarung</b>				<b>0,00</b>	<b>0,00</b>	<b>0,00</b>	<b>0,00</b>	<b>0,00</b>
1/833000-720000	Kostenbeiträge (Kostensätze) für Leistungen	2225	3225	24	1.000,00	1.000,00		1.000,00	1.000,00
<b>SU 22 / 32</b>	<b>Summe Aufwendungen / Auszahlungen operative Gebarung</b>				<b>1.000,00</b>	<b>1.000,00</b>	<b>0,00</b>	<b>1.000,00</b>	<b>0,00</b>
<b>SA 0 / SA 1</b>	<b>(0) Nettoergebnis (21 - 22) / (1) Geldfluss operative Gebarung (31 – 32)</b>				<b>-1.000,00</b>	<b>-1.000,00</b>	<b>0,00</b>	<b>-1.000,00</b>	<b>0,00</b>
<b>SU 23</b>	<b>Summe Haushaltsrücklagen</b>				<b>0,00</b>	<b>0,00</b>	<b>0,00</b>	<b>0,00</b>	<b>0,00</b>
<b>SA00</b>	<b>Nettoergebnis nach Zuw./Entn. Haushaltsrücklagen (Saldo 0 +/- SU23)</b>				<b>-1.000,00</b>	<b>-1.000,00</b>	<b>0,00</b>		
<b>Investive Gebarung</b>									
<b>SU 33</b>	<b>Summe Einzahlungen investive Gebarung</b>							<b>0,00</b>	<b>0,00</b>
<b>SU 34</b>	<b>Summe Auszahlungen investive Gebarung</b>							<b>0,00</b>	<b>0,00</b>
<b>SA2</b>	<b>Saldo (2) Geldfluss aus der Investiven Gebarung (33 – 34)</b>							<b>0,00</b>	<b>0,00</b>
<b>SA3</b>	<b>Saldo (3) Nettofinanzierungssaldo (Saldo 1 + Saldo 2)</b>							<b>-1.000,00</b>	<b>0,00</b>
<b>Finanzierungstätigkeit</b>									
<b>SU 35</b>	<b>Summe Einzahlungen aus der Finanzierungstätigkeit</b>							<b>0,00</b>	<b>0,00</b>
<b>SU 36</b>	<b>Summe Auszahlungen aus der Finanzierungstätigkeit</b>							<b>0,00</b>	<b>0,00</b>
<b>SA4</b>	<b>Saldo (4) Geldfluss aus der Finanzierungstätigkeit (35 – 36)</b>							<b>0,00</b>	<b>0,00</b>
<b>SA5</b>	<b>Saldo (5) Geldfluss aus der voranschlagswirksamen Gebarung (Saldo 3 + Saldo 4)</b>							<b>-1.000,00</b>	<b>0,00</b>
<b>84</b>	<b>Liegenschaften, Wohn- und Geschäftsgebäude</b>								
<b>840</b>	<b>Grundbesitz</b>								
<b>840000</b>	<b>Grundbesitz Raasdorf</b>								
<b>Operative Gebarung</b>									
2/840000+811000	Erlöse aus Verpachtungen	2115	3115	14	20.000,00	20.000,00		20.000,00	20.000,00
2/840000+816300	Standgebühr für abgestellte Autos	2114	3114	13	100,00	100,00		100,00	100,00
2/840000+829000	Sonstige Erträge	2116	3116	18	8.200,00	8.200,00		8.200,00	8.200,00
<b>SU 21 / 31</b>	<b>Summe Erträge / Einzahlungen operative Gebarung</b>				<b>28.300,00</b>	<b>28.300,00</b>	<b>0,00</b>	<b>28.300,00</b>	<b>0,00</b>
1/840000-710000	Steuern und Abgaben	2225	3225	24	5.000,00	5.000,00		5.000,00	5.000,00
<b>SU 22 / 32</b>	<b>Summe Aufwendungen / Auszahlungen operative Gebarung</b>				<b>5.000,00</b>	<b>5.000,00</b>	<b>0,00</b>	<b>5.000,00</b>	<b>0,00</b>
<b>SA 0 / SA 1</b>	<b>(0) Nettoergebnis (21 - 22) / (1) Geldfluss operative Gebarung (31 – 32)</b>				<b>23.300,00</b>	<b>23.300,00</b>	<b>0,00</b>	<b>23.300,00</b>	<b>0,00</b>
<b>SU 23</b>	<b>Summe Haushaltsrücklagen</b>				<b>0,00</b>	<b>0,00</b>	<b>0,00</b>	<b>0,00</b>	<b>0,00</b>
<b>SA00</b>	<b>Nettoergebnis nach Zuw./Entn. Haushaltsrücklagen (Saldo 0 +/- SU23)</b>				<b>23.300,00</b>	<b>23.300,00</b>	<b>0,00</b>		

## 2. Nachtragsvoranschlag 2021

Gemeinde Raasdorf

## NVA Ergebnis- und Finanzierungsvoranschlag Detailnachweis

		MVAG	MVAG	QU	Ergebnisvoranschlag			Finanzierungsvoranschlag		
		EH	FH		VA 2021 inkl. NVA	VA 2021	2. NVA	VA 2021 inkl. NVA	VA 2021	2. NVA
<b>Investive Gebarung</b>										
<b>SU 33</b>	<b>Summe Einzahlungen investive Gebarung</b>							<b>0,00</b>	<b>0,00</b>	<b>0,00</b>
1/840000-001000	Unbebaute Grundstücke		3412	40				201.500,00	190.500,00	11.000,00
<b>SU 34</b>	<b>Summe Auszahlungen investive Gebarung</b>							<b>201.500,00</b>	<b>190.500,00</b>	<b>11.000,00</b>
<b>SA2</b>	<b>Saldo (2) Geldfluss aus der Investiven Gebarung (33 – 34)</b>							<b>-201.500,00</b>	<b>-190.500,00</b>	<b>-11.000,00</b>
<b>SA3</b>	<b>Saldo (3) Nettofinanzierungssaldo (Saldo 1 + Saldo 2)</b>							<b>-178.200,00</b>	<b>-167.200,00</b>	<b>-11.000,00</b>
<b>Finanzierungstätigkeit</b>										
<b>SU 35</b>	<b>Summe Einzahlungen aus der Finanzierungstätigkeit</b>							<b>0,00</b>	<b>0,00</b>	<b>0,00</b>
<b>SU 36</b>	<b>Summe Auszahlungen aus der Finanzierungstätigkeit</b>							<b>0,00</b>	<b>0,00</b>	<b>0,00</b>
<b>SA4</b>	<b>Saldo (4) Geldfluss aus der Finanzierungstätigkeit (35 – 36)</b>							<b>0,00</b>	<b>0,00</b>	<b>0,00</b>
<b>SA5</b>	<b>Saldo (5) Geldfluss aus der voranschlagswirksamen Gebarung (Saldo 3 + Saldo 4)</b>							<b>-178.200,00</b>	<b>-167.200,00</b>	<b>-11.000,00</b>
<b>846</b>	<b>Wohn- und Geschäftsgebäude (soweit nicht bei 853)</b>									
<b>846000</b>	<b>Wohn- und Geschäftsgebäude Raasdorf</b>									
<b>Operative Gebarung</b>										
6/846000+829910	Sonstige Erträge	2116	3116	18						
<b>SU 21 / 31</b>	<b>Summe Erträge / Einzahlungen operative Gebarung</b>				<b>0,00</b>	<b>0,00</b>	<b>0,00</b>	<b>0,00</b>	<b>0,00</b>	<b>0,00</b>
1/846000-614000	Instandhaltung von Gebäuden und Bauten	2224	3224	24	29.200,00	26.000,00	3.200,00	29.200,00	26.000,00	3.200,00
1/846000-680000	Planmäßige Abschreibung	2226			200,00	200,00				
1/846000-729910	Sonstige Aufwendungen für Vorhaben	2225	3225	24						
<b>SU 22 / 32</b>	<b>Summe Aufwendungen / Auszahlungen operative Gebarung</b>				<b>29.400,00</b>	<b>26.200,00</b>	<b>3.200,00</b>	<b>29.200,00</b>	<b>26.000,00</b>	<b>3.200,00</b>
<b>SA 0 / SA 1</b>	<b>(0) Nettoergebnis (21 - 22) / (1) Geldfluss operative Gebarung (31 – 32)</b>				<b>-29.400,00</b>	<b>-26.200,00</b>	<b>-3.200,00</b>	<b>-29.200,00</b>	<b>-26.000,00</b>	<b>-3.200,00</b>
<b>SU 23</b>	<b>Summe Haushaltsrücklagen</b>				<b>0,00</b>	<b>0,00</b>	<b>0,00</b>	<b>0,00</b>	<b>0,00</b>	<b>0,00</b>
<b>SA00</b>	<b>Nettoergebnis nach Zuw./Entn. Haushaltsrücklagen (Saldo 0 +/- SU23)</b>				<b>-29.400,00</b>	<b>-26.200,00</b>	<b>-3.200,00</b>			
<b>Investive Gebarung</b>										
<b>SU 33</b>	<b>Summe Einzahlungen investive Gebarung</b>							<b>0,00</b>	<b>0,00</b>	<b>0,00</b>
<b>SU 34</b>	<b>Summe Auszahlungen investive Gebarung</b>							<b>0,00</b>	<b>0,00</b>	<b>0,00</b>
<b>SA2</b>	<b>Saldo (2) Geldfluss aus der Investiven Gebarung (33 – 34)</b>							<b>0,00</b>	<b>0,00</b>	<b>0,00</b>
<b>SA3</b>	<b>Saldo (3) Nettofinanzierungssaldo (Saldo 1 + Saldo 2)</b>							<b>-29.200,00</b>	<b>-26.000,00</b>	<b>-3.200,00</b>
<b>Finanzierungstätigkeit</b>										
<b>SU 35</b>	<b>Summe Einzahlungen aus der Finanzierungstätigkeit</b>							<b>0,00</b>	<b>0,00</b>	<b>0,00</b>
<b>SU 36</b>	<b>Summe Auszahlungen aus der Finanzierungstätigkeit</b>							<b>0,00</b>	<b>0,00</b>	<b>0,00</b>
<b>SA4</b>	<b>Saldo (4) Geldfluss aus der Finanzierungstätigkeit (35 – 36)</b>							<b>0,00</b>	<b>0,00</b>	<b>0,00</b>
<b>SA5</b>	<b>Saldo (5) Geldfluss aus der voranschlagswirksamen Gebarung (Saldo 3 + Saldo 4)</b>							<b>-29.200,00</b>	<b>-26.000,00</b>	<b>-3.200,00</b>

## 2. Nachtragsvoranschlag 2021

Gemeinde Raasdorf

## NVA Ergebnis- und Finanzierungsvoranschlag Detailnachweis

		MVAG	MVAG	QU	Ergebnisvoranschlag		2. NVA	Finanzierungsvoranschlag		2. NVA
		EH	FH		VA 2021 inkl. NVA	VA 2021		VA 2021 inkl. NVA	VA 2021	
<b>85</b>	<b>Betriebe mit marktbestimmter Tätigkeit</b>									
<b>850</b>	<b>Betriebe der Wasserversorgung</b>									
<b>850000</b>	<b>Öffentliche Einrichtungen Wasserversorgung</b>									
<b>Operative Gebarung</b>										
2/850000+813000	Erträge aus der Auflösung von Investitionszuschüssen (Kapitaltransfers)	2127			5.700,00	5.700,00				
2/850000+828000	Fischerhaus Rückerstattung Stromkosten	2116	3116	18	1.000,00	1.000,00		1.000,00	1.000,00	
2/850000+852100	Wasserbereitstellungsgebühr	2113	3113	12	13.800,00	13.800,00		13.800,00	13.800,00	
2/850000+852200	Wasserbezugsgebühren	2113	3113	12	75.000,00	75.000,00		75.000,00	75.000,00	
2/850000+852300	Wasserzähler-Einbaugarnituren	2113	3113	12	500,00	500,00		500,00	500,00	
<b>SU 21 / 31</b>	<b>Summe Erträge / Einzahlungen operative Gebarung</b>				<b>96.000,00</b>	<b>96.000,00</b>	<b>0,00</b>	<b>90.300,00</b>	<b>90.300,00</b>	<b>0,00</b>
1/850000-413000	Wasserankauf Raasdorf	2221	3221	23	49.500,00	47.000,00	2.500,00	49.500,00	47.000,00	2.500,00
1/850000-413100	Wasserankauf Pysdorf	2221	3221	23	13.000,00	13.000,00		13.000,00	13.000,00	
1/850000-600000	Biotop/Fischerhaus Stromkosten	2222	3222	24						
1/850000-613000	Instandhaltung der Wasserversorgungsanl.	2224	3224	24	2.000,00	2.000,00		2.000,00	2.000,00	
1/850000-616000	Betreuung der Computeranlage	2224	3224	24						
1/850000-618000	Instandh.d.Wasser- zähler (Eichung)	2224	3224	24	4.000,00	4.000,00		4.000,00	4.000,00	
1/850000-640100	Wasserüberprüfungskosten	2222	3222	24	1.500,00	1.500,00		1.500,00	1.500,00	
1/850000-650000	Zinsen Bankdarlehen RAIKA, WVA BA02 Kto. 40.100/1	2241	3241	25	500,00	500,00		500,00	500,00	
1/850000-650100	Zinsen Bankdarlehen, VB, WVA BA 03 Darl:60100/3	2241	3241	25	1.000,00	1.000,00		1.000,00	1.000,00	
1/850000-653100	Zinsen Bankdarlehen, VB, WVA BA04 Darl. 60100/5	2241	3241	25	1.500,00	1.500,00		1.500,00	1.500,00	
1/850000-680000	Planmäßige Abschreibung	2226			13.500,00	13.500,00				
1/850000-710000	gemeindeeigene Gebrauchsabgabe	2225	3225	24	1.700,00	1.700,00		1.700,00	1.700,00	
1/850000-720000	EDV- und Personalkostenersatz	2225	3225	24	9.000,00	9.000,00		9.000,00	9.000,00	
1/850000-728000	Büromaterial anteilig	2225	3225	24	1.000,00	1.000,00		1.000,00	1.000,00	
1/850000-728100	Leistungsentgelte an Firmen	2225	3225	24	1.500,00	1.500,00		1.500,00	1.500,00	
1/850000-728200	Datenvernichtung	2225	3225	24	200,00	200,00		200,00	200,00	
<b>SU 22 / 32</b>	<b>Summe Aufwendungen / Auszahlungen operative Gebarung</b>				<b>99.900,00</b>	<b>97.400,00</b>	<b>2.500,00</b>	<b>86.400,00</b>	<b>83.900,00</b>	<b>2.500,00</b>
<b>SA 0 / SA 1</b>	<b>(0) Nettoergebnis (21 - 22) / (1) Geldfluss operative Gebarung (31 - 32)</b>				<b>-3.900,00</b>	<b>-1.400,00</b>	<b>-2.500,00</b>	<b>3.900,00</b>	<b>6.400,00</b>	<b>-2.500,00</b>
<b>SU 23</b>	<b>Summe Haushaltsrücklagen</b>				<b>0,00</b>	<b>0,00</b>	<b>0,00</b>	<b>0,00</b>	<b>0,00</b>	<b>0,00</b>
<b>SA00</b>	<b>Nettoergebnis nach Zuw./Entn. Haushaltsrücklagen (Saldo 0 +/- SU23)</b>				<b>-3.900,00</b>	<b>-1.400,00</b>	<b>-2.500,00</b>			
<b>Investive Gebarung</b>										
2/850000+307000	Wasseranschlussgebühr		3334	34				20.000,00	20.000,00	
<b>SU 33</b>	<b>Summe Einzahlungen investive Gebarung</b>							<b>20.000,00</b>	<b>20.000,00</b>	<b>0,00</b>
<b>SU 34</b>	<b>Summe Auszahlungen investive Gebarung</b>							<b>0,00</b>	<b>0,00</b>	<b>0,00</b>

## 2. Nachtragsvoranschlag 2021

Gemeinde Raasdorf

## NVA Ergebnis- und Finanzierungsvoranschlag Detailnachweis

		MVAG	MVAG	QU	Ergebnisvoranschlag			Finanzierungsvoranschlag		
		EH	FH		VA 2021 inkl. NVA	VA 2021	2. NVA	VA 2021 inkl. NVA	VA 2021	2. NVA
<b>SA2</b>	<b>Saldo (2) Geldfluss aus der Investiven Gebarung (33 – 34)</b>							<b>20.000,00</b>	<b>20.000,00</b>	<b>0,00</b>
<b>SA3</b>	<b>Saldo (3) Nettofinanzierungssaldo (Saldo 1 + Saldo 2)</b>							<b>23.900,00</b>	<b>26.400,00</b>	<b>-2.500,00</b>
<b>Finanzierungstätigkeit</b>										
<b>SU 35</b>	<b>Summe Einzahlungen aus der Finanzierungstätigkeit</b>							<b>0,00</b>	<b>0,00</b>	<b>0,00</b>
1/850000-346000	Tilgung Bankdarlehen, WVA BA02 Darl:40100/1		3614	65				5.000,00	5.000,00	
1/850000-346100	Tilgung Bankdarlehen, WVA BA03 Darl:60100/3		3614	65				5.000,00	5.000,00	
1/850000-346400	Tilgung Bankdarlehen, WVA BA04 Darl. 60100/5		3614	65				8.500,00	8.500,00	
<b>SU 36</b>	<b>Summe Auszahlungen aus der Finanzierungstätigkeit</b>							<b>18.500,00</b>	<b>18.500,00</b>	<b>0,00</b>
<b>SA4</b>	<b>Saldo (4) Geldfluss aus der Finanzierungstätigkeit (35 – 36)</b>							<b>-18.500,00</b>	<b>-18.500,00</b>	<b>0,00</b>
<b>SA5</b>	<b>Saldo (5) Geldfluss aus der voranschlagswirksamen Gebarung (Saldo 3 + Saldo 4)</b>							<b>5.400,00</b>	<b>7.900,00</b>	<b>-2.500,00</b>
<b>850001 Öffentliche Einrichtungen Wasserversorgung</b>										
<b>Operative Gebarung</b>										
6/850001+829910	Sonstige Erträge	2116	3116	18						
6/850001+829960	Übernahme IST-Fehlbetrag RA 2019	2116	3116	18						
<b>SU 21 / 31</b>	<b>Summe Erträge / Einzahlungen operative Gebarung</b>				<b>0,00</b>	<b>0,00</b>	<b>0,00</b>	<b>0,00</b>	<b>0,00</b>	<b>0,00</b>
1/850001-729910	Sonstige Aufwendungen	2225	3225	24						
5/850001-729960	Übernahme IST-Fehlbetrag RA 2019	2225	3225	24						
<b>SU 22 / 32</b>	<b>Summe Aufwendungen / Auszahlungen operative Gebarung</b>				<b>0,00</b>	<b>0,00</b>	<b>0,00</b>	<b>0,00</b>	<b>0,00</b>	<b>0,00</b>
<b>SA 0 / SA 1</b>	<b>(0) Nettoergebnis (21 - 22) / (1) Geldfluss operative Gebarung (31 – 32)</b>				<b>0,00</b>	<b>0,00</b>	<b>0,00</b>	<b>0,00</b>	<b>0,00</b>	<b>0,00</b>
<b>SU 23</b>	<b>Summe Haushaltsrücklagen</b>				<b>0,00</b>	<b>0,00</b>	<b>0,00</b>	<b>0,00</b>	<b>0,00</b>	<b>0,00</b>
<b>SA00</b>	<b>Nettoergebnis nach Zuw./Entn. Haushaltsrücklagen (Saldo 0 +/- SU23)</b>				<b>0,00</b>	<b>0,00</b>	<b>0,00</b>			
<b>Investive Gebarung</b>										
<b>SU 33</b>	<b>Summe Einzahlungen investive Gebarung</b>							<b>0,00</b>	<b>0,00</b>	<b>0,00</b>
<b>SU 34</b>	<b>Summe Auszahlungen investive Gebarung</b>							<b>0,00</b>	<b>0,00</b>	<b>0,00</b>
<b>SA2</b>	<b>Saldo (2) Geldfluss aus der Investiven Gebarung (33 – 34)</b>							<b>0,00</b>	<b>0,00</b>	<b>0,00</b>
<b>SA3</b>	<b>Saldo (3) Nettofinanzierungssaldo (Saldo 1 + Saldo 2)</b>							<b>0,00</b>	<b>0,00</b>	<b>0,00</b>
<b>Finanzierungstätigkeit</b>										
<b>SU 35</b>	<b>Summe Einzahlungen aus der Finanzierungstätigkeit</b>							<b>0,00</b>	<b>0,00</b>	<b>0,00</b>
<b>SU 36</b>	<b>Summe Auszahlungen aus der Finanzierungstätigkeit</b>							<b>0,00</b>	<b>0,00</b>	<b>0,00</b>
<b>SA4</b>	<b>Saldo (4) Geldfluss aus der Finanzierungstätigkeit (35 – 36)</b>							<b>0,00</b>	<b>0,00</b>	<b>0,00</b>
<b>SA5</b>	<b>Saldo (5) Geldfluss aus der voranschlagswirksamen Gebarung (Saldo 3 + Saldo 4)</b>							<b>0,00</b>	<b>0,00</b>	<b>0,00</b>

## 2. Nachtragsvoranschlag 2021

Gemeinde Raasdorf

## NVA Ergebnis- und Finanzierungsvoranschlag Detailnachweis

		MVAG	MVAG	QU	Ergebnisvoranschlag		2. NVA	Finanzierungsvoranschlag		2. NVA
		EH	FH		VA 2021 inkl. NVA	VA 2021		VA 2021 inkl. NVA	VA 2021	
<b>850003</b>	<b>Wasser-Leitungsumlegung</b>									
<b>Operative Gebarung</b>										
6/850003+829960	Übernahme IST-Überschuss RA 2019	2116	3116	18						
<b>SU 21 / 31</b>	<b>Summe Erträge / Einzahlungen operative Gebarung</b>				<b>0,00</b>	<b>0,00</b>	<b>0,00</b>	<b>0,00</b>	<b>0,00</b>	<b>0,00</b>
1/850003-650700	Zinsen Bankdarlehen VB, WVA BA 05 Umlegung ÖBB L5	2241	3241	25	800,00	800,00		800,00	800,00	
5/850003-729960	Übernahme IST-Überschuss RA 2019	2225	3225	24						
<b>SU 22 / 32</b>	<b>Summe Aufwendungen / Auszahlungen operative Gebarung</b>				<b>800,00</b>	<b>800,00</b>	<b>0,00</b>	<b>800,00</b>	<b>800,00</b>	<b>0,00</b>
<b>SA 0 / SA 1</b>	<b>(0) Nettoergebnis (21 - 22) / (1) Geldfluss operative Gebarung (31 - 32)</b>				<b>-800,00</b>	<b>-800,00</b>	<b>0,00</b>	<b>-800,00</b>	<b>-800,00</b>	<b>0,00</b>
<b>SU 23</b>	<b>Summe Haushaltsrücklagen</b>				<b>0,00</b>	<b>0,00</b>	<b>0,00</b>	<b>0,00</b>	<b>0,00</b>	<b>0,00</b>
<b>SA00</b>	<b>Nettoergebnis nach Zuw./Entn. Haushaltsrücklagen (Saldo 0 +/- SU23)</b>				<b>-800,00</b>	<b>-800,00</b>	<b>0,00</b>			
<b>Investive Gebarung</b>										
<b>SU 33</b>	<b>Summe Einzahlungen investive Gebarung</b>							<b>0,00</b>	<b>0,00</b>	<b>0,00</b>
<b>SU 34</b>	<b>Summe Auszahlungen investive Gebarung</b>							<b>0,00</b>	<b>0,00</b>	<b>0,00</b>
<b>SA2</b>	<b>Saldo (2) Geldfluss aus der Investiven Gebarung (33 - 34)</b>							<b>0,00</b>	<b>0,00</b>	<b>0,00</b>
<b>SA3</b>	<b>Saldo (3) Nettofinanzierungssaldo (Saldo 1 + Saldo 2)</b>							<b>-800,00</b>	<b>-800,00</b>	<b>0,00</b>
<b>Finanzierungstätigkeit</b>										
<b>SU 35</b>	<b>Summe Einzahlungen aus der Finanzierungstätigkeit</b>							<b>0,00</b>	<b>0,00</b>	<b>0,00</b>
5/850003-346000	Investitionsdarlehen von Finanzunternehmen		3614	65				11.600,00		11.600,00
1/850003-346700	Tilgung Bankdarlehen VB, WVA BA 05 Umlegung ÖBB L5		3614	65				10.000,00	10.000,00	
<b>SU 36</b>	<b>Summe Auszahlungen aus der Finanzierungstätigkeit</b>							<b>21.600,00</b>	<b>10.000,00</b>	<b>11.600,00</b>
<b>SA4</b>	<b>Saldo (4) Geldfluss aus der Finanzierungstätigkeit (35 - 36)</b>							<b>-21.600,00</b>	<b>-10.000,00</b>	<b>-11.600,00</b>
<b>SA5</b>	<b>Saldo (5) Geldfluss aus der voranschlagswirksamen Gebarung (Saldo 3 + Saldo 4)</b>							<b>-22.400,00</b>	<b>-10.800,00</b>	<b>-11.600,00</b>
<b>850007</b>	<b>WVA BA 06 Lange Feldgasse</b>									
<b>Operative Gebarung</b>										
<b>SU 21 / 31</b>	<b>Summe Erträge / Einzahlungen operative Gebarung</b>				<b>0,00</b>	<b>0,00</b>	<b>0,00</b>	<b>0,00</b>	<b>0,00</b>	<b>0,00</b>
1/850007-650000	Zinsen Bankdarlehen VB, WVA BA06	2241	3241	25	1.200,00	1.200,00		1.200,00	1.200,00	
1/850007-680000	Planmäßige Abschreibung	2226			500,00	500,00				
<b>SU 22 / 32</b>	<b>Summe Aufwendungen / Auszahlungen operative Gebarung</b>				<b>1.700,00</b>	<b>1.700,00</b>	<b>0,00</b>	<b>1.200,00</b>	<b>1.200,00</b>	<b>0,00</b>
<b>SA 0 / SA 1</b>	<b>(0) Nettoergebnis (21 - 22) / (1) Geldfluss operative Gebarung (31 - 32)</b>				<b>-1.700,00</b>	<b>-1.700,00</b>	<b>0,00</b>	<b>-1.200,00</b>	<b>-1.200,00</b>	<b>0,00</b>
<b>SU 23</b>	<b>Summe Haushaltsrücklagen</b>				<b>0,00</b>	<b>0,00</b>	<b>0,00</b>	<b>0,00</b>	<b>0,00</b>	<b>0,00</b>
<b>SA00</b>	<b>Nettoergebnis nach Zuw./Entn. Haushaltsrücklagen (Saldo 0 +/- SU23)</b>				<b>-1.700,00</b>	<b>-1.700,00</b>	<b>0,00</b>			
<b>Investive Gebarung</b>										
6/850007+300000	Kapitaltransfers von Bund, Bundesfonds und Bundeskammern		3331	33				33.800,00		33.800,00
<b>SU 33</b>	<b>Summe Einzahlungen investive Gebarung</b>							<b>33.800,00</b>	<b>0,00</b>	<b>33.800,00</b>

## 2. Nachtragsvoranschlag 2021

Gemeinde Raasdorf

## NVA Ergebnis- und Finanzierungsvoranschlag Detailnachweis

		MVAG	MVAG	QU	Ergebnisvoranschlag			Finanzierungsvoranschlag		
		EH	FH		VA 2021 inkl. NVA	VA 2021	2. NVA	VA 2021 inkl. NVA	VA 2021	2. NVA
5/850007-004000	Wasser- und Abwasserbauten und -anlagen		3412	40				178.600,00	160.000,00	18.600,00
<b>SU 34</b>	<b>Summe Auszahlungen investive Gebarung</b>							<b>178.600,00</b>	<b>160.000,00</b>	<b>18.600,00</b>
<b>SA2</b>	<b>Saldo (2) Geldfluss aus der Investiven Gebarung (33 – 34)</b>							<b>-144.800,00</b>	<b>-160.000,00</b>	<b>15.200,00</b>
<b>SA3</b>	<b>Saldo (3) Nettofinanzierungssaldo (Saldo 1 + Saldo 2)</b>							<b>-146.000,00</b>	<b>-161.200,00</b>	<b>15.200,00</b>
<b>Finanzierungstätigkeit</b>										
6/850007+346000	Darlehensaufnahme		3514	55				160.000,00	160.000,00	
<b>SU 35</b>	<b>Summe Einzahlungen aus der Finanzierungstätigkeit</b>							<b>160.000,00</b>	<b>160.000,00</b>	<b>0,00</b>
1/850007-346000	Tilgung Bankdarlehen VB, WVA BA 06		3614	65				8.000,00	8.000,00	
<b>SU 36</b>	<b>Summe Auszahlungen aus der Finanzierungstätigkeit</b>							<b>8.000,00</b>	<b>8.000,00</b>	<b>0,00</b>
<b>SA4</b>	<b>Saldo (4) Geldfluss aus der Finanzierungstätigkeit (35 – 36)</b>							<b>152.000,00</b>	<b>152.000,00</b>	<b>0,00</b>
<b>SA5</b>	<b>Saldo (5) Geldfluss aus der voranschlagswirksamen Gebarung (Saldo 3 + Saldo 4)</b>							<b>6.000,00</b>	<b>-9.200,00</b>	<b>15.200,00</b>
<b>850008</b>	<b>WVA BA 07 Mitverlegung im Zuge Verlegung Gasleitung Markgr</b>									
<b>Operative Gebarung</b>										
<b>SU 21 / 31</b>	<b>Summe Erträge / Einzahlungen operative Gebarung</b>				<b>0,00</b>	<b>0,00</b>	<b>0,00</b>	<b>0,00</b>	<b>0,00</b>	<b>0,00</b>
1/850008-650000	VB, Zinsen DL WVA BA 07		2241	25	1.000,00	1.000,00		1.000,00	1.000,00	
<b>SU 22 / 32</b>	<b>Summe Aufwendungen / Auszahlungen operative Gebarung</b>				<b>1.000,00</b>	<b>1.000,00</b>	<b>0,00</b>	<b>1.000,00</b>	<b>1.000,00</b>	<b>0,00</b>
<b>SA 0 / SA 1</b>	<b>(0) Nettoergebnis (21 - 22) / (1) Geldfluss operative Gebarung (31 – 32)</b>				<b>-1.000,00</b>	<b>-1.000,00</b>	<b>0,00</b>	<b>-1.000,00</b>	<b>-1.000,00</b>	<b>0,00</b>
<b>SU 23</b>	<b>Summe Haushaltsrücklagen</b>				<b>0,00</b>	<b>0,00</b>	<b>0,00</b>	<b>0,00</b>	<b>0,00</b>	<b>0,00</b>
<b>SA00</b>	<b>Nettoergebnis nach Zuw./Entn. Haushaltsrücklagen (Saldo 0 +/- SU23)</b>				<b>-1.000,00</b>	<b>-1.000,00</b>	<b>0,00</b>			
<b>Investive Gebarung</b>										
<b>SU 33</b>	<b>Summe Einzahlungen investive Gebarung</b>							<b>0,00</b>	<b>0,00</b>	<b>0,00</b>
5/850008-004000	Wasser- und Abwasserbauten und -anlagen		3412	40				217.000,00	120.000,00	97.000,00
<b>SU 34</b>	<b>Summe Auszahlungen investive Gebarung</b>							<b>217.000,00</b>	<b>120.000,00</b>	<b>97.000,00</b>
<b>SA2</b>	<b>Saldo (2) Geldfluss aus der Investiven Gebarung (33 – 34)</b>							<b>-217.000,00</b>	<b>-120.000,00</b>	<b>-97.000,00</b>
<b>SA3</b>	<b>Saldo (3) Nettofinanzierungssaldo (Saldo 1 + Saldo 2)</b>							<b>-218.000,00</b>	<b>-121.000,00</b>	<b>-97.000,00</b>
<b>Finanzierungstätigkeit</b>										
6/850008+346000	Darlehensaufnahme		3514	55				217.000,00	120.000,00	97.000,00
<b>SU 35</b>	<b>Summe Einzahlungen aus der Finanzierungstätigkeit</b>							<b>217.000,00</b>	<b>120.000,00</b>	<b>97.000,00</b>
1/850008-346000	VB, Tilgung DL WVA BA 07		3614	65				7.000,00	7.000,00	
<b>SU 36</b>	<b>Summe Auszahlungen aus der Finanzierungstätigkeit</b>							<b>7.000,00</b>	<b>7.000,00</b>	<b>0,00</b>
<b>SA4</b>	<b>Saldo (4) Geldfluss aus der Finanzierungstätigkeit (35 – 36)</b>							<b>210.000,00</b>	<b>113.000,00</b>	<b>97.000,00</b>
<b>SA5</b>	<b>Saldo (5) Geldfluss aus der voranschlagswirksamen Gebarung (Saldo 3 + Saldo 4)</b>							<b>-8.000,00</b>	<b>-8.000,00</b>	<b>0,00</b>

## 2. Nachtragsvoranschlag 2021

Gemeinde Raasdorf

## NVA Ergebnis- und Finanzierungsvoranschlag Detailnachweis

		MVAG	MVAG	QU	Ergebnisvoranschlag		Finanzierungsvoranschlag			
		EH	FH		VA 2021 inkl. NVA	VA 2021	2. NVA	VA 2021 inkl. NVA	VA 2021	2. NVA
850100	WVA BA04									
Operative Gebarung										
2/850100+860000	Annuitätenzuschuss Kommunal Kredit AG	2121	3121	15	2.000,00	2.000,00		2.000,00	2.000,00	
SU 21 / 31	Summe Erträge / Einzahlungen operative Gebarung				2.000,00	2.000,00	0,00	2.000,00	2.000,00	0,00
SU 22 / 32	Summe Aufwendungen / Auszahlungen operative Gebarung				0,00	0,00	0,00	0,00	0,00	0,00
SA 0 / SA 1	(0) Nettoergebnis (21 - 22) / (1) Geldfluss operative Gebarung (31 – 32)				2.000,00	2.000,00	0,00	2.000,00	2.000,00	0,00
SU 23	Summe Haushaltsrücklagen				0,00	0,00	0,00	0,00	0,00	0,00
SA00	Nettoergebnis nach Zuw./Entn. Haushaltsrücklagen (Saldo 0 +/- SU23)				2.000,00	2.000,00	0,00			
Investive Gebarung										
SU 33	Summe Einzahlungen investive Gebarung							0,00	0,00	0,00
SU 34	Summe Auszahlungen investive Gebarung							0,00	0,00	0,00
SA2	Saldo (2) Geldfluss aus der Investiven Gebarung (33 – 34)							0,00	0,00	0,00
SA3	Saldo (3) Nettofinanzierungssaldo (Saldo 1 + Saldo 2)							2.000,00	2.000,00	0,00
Finanzierungstätigkeit										
SU 35	Summe Einzahlungen aus der Finanzierungstätigkeit							0,00	0,00	0,00
SU 36	Summe Auszahlungen aus der Finanzierungstätigkeit							0,00	0,00	0,00
SA4	Saldo (4) Geldfluss aus der Finanzierungstätigkeit (35 – 36)							0,00	0,00	0,00
SA5	Saldo (5) Geldfluss aus der voranschlagswirksamen Gebarung (Saldo 3 + Saldo 4)							2.000,00	2.000,00	0,00
851	Betriebe der Abwasserbeseitigung									
851000	Abwasserbeseitigung Raasdorf									
Operative Gebarung										
2/851000+813000	Erträge aus der Auflösung von Investitionszuschüssen (Kapitaltransfers)	2127			40.200,00	40.200,00				
2/851000+829100	Kostenbeteiligung Abwasserpumpe	2116	3116	18						
2/851000+829200	Kostenersatz Kanalreinigung	2116	3116	18	4.000,00	4.000,00		4.000,00	4.000,00	
2/851000+852100	Kanalbenützungsgebühr	2113	3113	12	121.000,00	121.000,00		121.000,00	121.000,00	
2/851000+852300	Kanalbenützungsgebühren Mehrkostenersatz	2113	3113	12	20.000,00	20.000,00		20.000,00	20.000,00	
2/851000+860000	Transfers von Bund, Bundesfonds und Bundeskammern, Zinsen KPC	2121	3121	15	52.000,00	52.000,00		52.000,00	52.000,00	
2/851000+861000	Annuitätenzuschuß Kommunal Kredit-AG.	2121	3121	15						
SU 21 / 31	Summe Erträge / Einzahlungen operative Gebarung				237.200,00	237.200,00	0,00	197.000,00	197.000,00	0,00
1/851000-600000	Stromgebühren	2222	3222	24	8.000,00	8.000,00		8.000,00	8.000,00	
1/851000-616000	Betreuung der Computeranlage	2224	3224	24	1.500,00	1.500,00		1.500,00	1.500,00	
1/851000-631000	Telefongebühren	2222	3222	24	400,00	400,00		400,00	400,00	
1/851000-640100	Prüfungskosten	2222	3222	24	2.500,00	2.500,00		2.500,00	2.500,00	
1/851000-650000	Zinsen Bankdarlehen RAIKA, ABA BA01 Darl: 20.100/1	2241	3241	25	1.600,00	1.600,00		1.600,00	1.600,00	

## 2. Nachtragsvoranschlag 2021

Gemeinde Raasdorf

## NVA Ergebnis- und Finanzierungsvoranschlag Detailnachweis

		MVAG	MVAG	QU	Ergebnisvoranschlag		Finanzierungsvoranschlag			
		EH	FH		VA 2021 inkl. NVA	VA 2021	2. NVA	VA 2021 inkl. NVA	VA 2021	2. NVA
1/851000-650100	Zinsen Bankdarlehen RAIKA,ABA BA01 Darl: 70.100/1	2241	3241	25	100,00	100,00		100,00	100,00	
1/851000-650300	Zinsen Bankdarlehen, RAIKA ABA BA04 Darl: 21100/1	2241	3241	25	300,00	300,00		300,00	300,00	
1/851000-650400	Zinsen Bankdarlehen, VB, ABA BA 06 Darl: 60100/4	2241	3241	25	1.000,00	1.000,00		1.000,00	1.000,00	
1/851000-680000	Planmäßige Abschreibung	2226			67.900,00	67.900,00				
1/851000-700000	Pacht für ÖBB	2223	3223	24	200,00	200,00		200,00	200,00	
1/851000-710000	gemeindeeigene Gebrauchsabgabe	2225	3225	24	2.000,00	2.000,00		2.000,00	2.000,00	
1/851000-720000	EDV- und Personalkostenersatz	2225	3225	24	9.000,00	9.000,00		9.000,00	9.000,00	
1/851000-726000	ABA-Verbandsbeitrag	2225	3225	24	49.200,00	42.000,00	7.200,00	49.200,00	42.000,00	7.200,00
1/851000-728000	Leistungsentgelte an Firmen	2225	3225	24	64.000,00	64.000,00		64.000,00	64.000,00	
1/851000-728100	Büromaterial anteilig	2225	3225	24	1.000,00	1.000,00		1.000,00	1.000,00	
1/851000-728200	Datenvernichtung	2225	3225	24	200,00	200,00		200,00	200,00	
SU 22 / 32	Summe Aufwendungen / Auszahlungen operative Gebarung				208.900,00	201.700,00	7.200,00	141.000,00	133.800,00	7.200,00
SA 0 / SA 1	(0) Nettoergebnis (21 - 22) / (1) Geldfluss operative Gebarung (31 – 32)				28.300,00	35.500,00	-7.200,00	56.000,00	63.200,00	-7.200,00
SU 23	Summe Haushaltsrücklagen				0,00	0,00	0,00	0,00	0,00	0,00
SA00	Nettoergebnis nach Zuw./Entn. Haushaltsrücklagen (Saldo 0 +/- SU23)				28.300,00	35.500,00	-7.200,00			
Investive Gebarung										
2/851000+300000	Kapitaltransfers von Bund, Bundesfonds und Bundeskammern		3331	33				14.000,00	14.000,00	
2/851000+307000	Kanalanschlussgebühren		3334	34				10.000,00	10.000,00	
SU 33	Summe Einzahlungen investive Gebarung							24.000,00	24.000,00	0,00
SU 34	Summe Auszahlungen investive Gebarung							0,00	0,00	0,00
SA2	Saldo (2) Geldfluss aus der Investiven Gebarung (33 – 34)							24.000,00	24.000,00	0,00
SA3	Saldo (3) Nettofinanzierungssaldo (Saldo 1 + Saldo 2)							80.000,00	87.200,00	-7.200,00
Finanzierungstätigkeit										
SU 35	Summe Einzahlungen aus der Finanzierungstätigkeit							0,00	0,00	0,00
1/851000-346000	Tilgung Bankdarlehen RAIKA,ABA BA01 Darl:20100/1		3614	65				75.000,00	75.000,00	
1/851000-346100	Tilgung Bankdarlehen RAIKA,ABA BA01 Darl: 70.100/1		3614	65				7.100,00	7.100,00	
1/851000-346200	Tilgung Bankdarlehen RAIKA,ABA BA04 Darl. 21.100/1		3614	65				5.000,00	5.000,00	
1/851000-346300	Tilgung Bankdarlehen, VB, ABA BA06 Darl: 60100/4		3614	65				5.000,00	5.000,00	
SU 36	Summe Auszahlungen aus der Finanzierungstätigkeit							92.100,00	92.100,00	0,00
SA4	Saldo (4) Geldfluss aus der Finanzierungstätigkeit (35 – 36)							-92.100,00	-92.100,00	0,00
SA5	Saldo (5) Geldfluss aus der voranschlagswirksamen Gebarung (Saldo 3 + Saldo 4)							-12.100,00	-4.900,00	-7.200,00

## 2. Nachtragsvoranschlag 2021

Gemeinde Raasdorf

## NVA Ergebnis- und Finanzierungsvoranschlag Detailnachweis

		MVAG	MVAG	QU	Ergebnisvoranschlag		Finanzierungsvoranschlag		
		EH	FH		VA 2021 inkl. NVA	VA 2021	2. NVA	VA 2021 inkl. NVA	2. NVA
<b>851002</b>	<b>ABA Erweiterung Bahnstraße 21-39</b>								
<b>Operative Gebarung</b>									
6/851002+829910	Sonstige Erträge	2116	3116	18					
6/851002+829960	Übernahme IST-Fehlbetrag RA 2019	2116	3116	18					
<b>SU 21 / 31</b>	<b>Summe Erträge / Einzahlungen operative Gebarung</b>				<b>0,00</b>	<b>0,00</b>	<b>0,00</b>	<b>0,00</b>	<b>0,00</b>
1/851002-729910	Sonstige Aufwendungen	2225	3225	24					
5/851002-729960	Übernahme IST-Fehlbetrag RA 2019	2225	3225	24					
<b>SU 22 / 32</b>	<b>Summe Aufwendungen / Auszahlungen operative Gebarung</b>				<b>0,00</b>	<b>0,00</b>	<b>0,00</b>	<b>0,00</b>	<b>0,00</b>
<b>SA 0 / SA 1</b>	<b>(0) Nettoergebnis (21 - 22) / (1) Geldfluss operative Gebarung (31 – 32)</b>				<b>0,00</b>	<b>0,00</b>	<b>0,00</b>	<b>0,00</b>	<b>0,00</b>
<b>SU 23</b>	<b>Summe Haushaltsrücklagen</b>				<b>0,00</b>	<b>0,00</b>	<b>0,00</b>	<b>0,00</b>	<b>0,00</b>
<b>SA00</b>	<b>Nettoergebnis nach Zuw./Entn. Haushaltsrücklagen (Saldo 0 +/- SU23)</b>				<b>0,00</b>	<b>0,00</b>	<b>0,00</b>		
<b>Investive Gebarung</b>									
<b>SU 33</b>	<b>Summe Einzahlungen investive Gebarung</b>							<b>0,00</b>	<b>0,00</b>
<b>SU 34</b>	<b>Summe Auszahlungen investive Gebarung</b>							<b>0,00</b>	<b>0,00</b>
<b>SA2</b>	<b>Saldo (2) Geldfluss aus der Investiven Gebarung (33 – 34)</b>							<b>0,00</b>	<b>0,00</b>
<b>SA3</b>	<b>Saldo (3) Nettofinanzierungssaldo (Saldo 1 + Saldo 2)</b>							<b>0,00</b>	<b>0,00</b>
<b>Finanzierungstätigkeit</b>									
<b>SU 35</b>	<b>Summe Einzahlungen aus der Finanzierungstätigkeit</b>							<b>0,00</b>	<b>0,00</b>
<b>SU 36</b>	<b>Summe Auszahlungen aus der Finanzierungstätigkeit</b>							<b>0,00</b>	<b>0,00</b>
<b>SA4</b>	<b>Saldo (4) Geldfluss aus der Finanzierungstätigkeit (35 – 36)</b>							<b>0,00</b>	<b>0,00</b>
<b>SA5</b>	<b>Saldo (5) Geldfluss aus der voranschlagswirksamen Gebarung (Saldo 3 + Saldo 4)</b>							<b>0,00</b>	<b>0,00</b>
<b>851003</b>	<b>ABA Raasdorf BA07</b>								
<b>Operative Gebarung</b>									
2/851003+829910	Rückführung investive Gebarung	2116	3116	18	4.100,00		4.100,00	4.100,00	4.100,00
6/851003+829960	Übernahme IST-Überschuss RA 2019	2116	3116	18					
<b>SU 21 / 31</b>	<b>Summe Erträge / Einzahlungen operative Gebarung</b>				<b>4.100,00</b>	<b>0,00</b>	<b>4.100,00</b>	<b>4.100,00</b>	<b>4.100,00</b>
1/851003-650700	Zinsen Bankdarlehen VB, ABA BA 07 Umlegung ÖBB L5	2241	3241	25	1.000,00	1.000,00		1.000,00	1.000,00
5/851003-729910	Rückführung opertive Gebarung	2225	3225	24	4.100,00		4.100,00	4.100,00	4.100,00
5/851003-729960	Übernahme IST-Überschuss RA 2019	2225	3225	24					
<b>SU 22 / 32</b>	<b>Summe Aufwendungen / Auszahlungen operative Gebarung</b>				<b>5.100,00</b>	<b>1.000,00</b>	<b>4.100,00</b>	<b>5.100,00</b>	<b>4.100,00</b>
<b>SA 0 / SA 1</b>	<b>(0) Nettoergebnis (21 - 22) / (1) Geldfluss operative Gebarung (31 – 32)</b>				<b>-1.000,00</b>	<b>-1.000,00</b>	<b>0,00</b>	<b>-1.000,00</b>	<b>0,00</b>
<b>SU 23</b>	<b>Summe Haushaltsrücklagen</b>				<b>0,00</b>	<b>0,00</b>	<b>0,00</b>	<b>0,00</b>	<b>0,00</b>
<b>SA00</b>	<b>Nettoergebnis nach Zuw./Entn. Haushaltsrücklagen (Saldo 0 +/- SU23)</b>				<b>-1.000,00</b>	<b>-1.000,00</b>	<b>0,00</b>		
<b>Investive Gebarung</b>									
<b>SU 33</b>	<b>Summe Einzahlungen investive Gebarung</b>							<b>0,00</b>	<b>0,00</b>
<b>SU 34</b>	<b>Summe Auszahlungen investive Gebarung</b>							<b>0,00</b>	<b>0,00</b>

## 2. Nachtragsvoranschlag 2021

Gemeinde Raasdorf

## NVA Ergebnis- und Finanzierungsvoranschlag Detailnachweis

		MVAG	MVAG	QU	Ergebnisvoranschlag		Finanzierungsvoranschlag			
		EH	FH		VA 2021 inkl. NVA	VA 2021	2. NVA	VA 2021 inkl. NVA	VA 2021	2. NVA
SA2	Saldo (2) Geldfluss aus der Investiven Gebarung (33 – 34)							0,00	0,00	0,00
SA3	Saldo (3) Nettofinanzierungssaldo (Saldo 1 + Saldo 2)							-1.000,00	-1.000,00	0,00
Finanzierungstätigkeit										
SU 35	Summe Einzahlungen aus der Finanzierungstätigkeit							0,00	0,00	0,00
5/851003-346000	Investitionsdarlehen von Finanzunternehmen		3614	65				36.100,00		36.100,00
1/851003-346700	Tilgung Bankdarlehen VB, ABA BA 07 Umlegung ÖBB L5		3614	65				11.500,00	11.500,00	
SU 36	Summe Auszahlungen aus der Finanzierungstätigkeit							47.600,00	11.500,00	36.100,00
SA4	Saldo (4) Geldfluss aus der Finanzierungstätigkeit (35 – 36)							-47.600,00	-11.500,00	-36.100,00
SA5	Saldo (5) Geldfluss aus der voranschlagswirksamen Gebarung (Saldo 3 + Saldo 4)							-48.600,00	-12.500,00	-36.100,00
853	Betriebe für die Errichtung und Verwaltung von Wohn- und Ges									
853000	Wohn-und Geschäftsgebäude									
Operative Gebarung										
2/853000+811100	Einnahmen Mieten 0 %	2115	3115	14	2.000,00	2.000,00		2.000,00	2.000,00	
2/853000+811110	Mieten 10 %/Bk-Kosten/Erhaltungsb.	2115	3115	14	35.000,00	35.000,00		35.000,00	35.000,00	
2/853000+811400	Ersatz Müllgebühr Vereine Raasdorf	2115	3115	14	200,00	200,00		200,00	200,00	
2/853000+861000	Zuschüsse d. Landes NÖ Darlehen Bahnstr. 3	2121	3121	15	2.500,00	2.500,00		2.500,00	2.500,00	
SU 21 / 31	Summe Erträge / Einzahlungen operative Gebarung				39.700,00	39.700,00	0,00	39.700,00	39.700,00	0,00
1/853000-400000	Geringwertige Wirtschaftsgüter (GWG)	2221	3221	23	500,00	500,00		500,00	500,00	
1/853000-600000	Stromverbrauch 14-er Haus	2222	3222	24	500,00	500,00		500,00	500,00	
1/853000-600100	Gasbezug EVN, Pfarrhaus, Altes Dorf 11	2222	3222	24	1.000,00	1.000,00		1.000,00	1.000,00	
1/853000-631000	Telekommunikationsdienste Bibliothek-Pfarr	2222	3222	24	300,00	300,00		300,00	300,00	
1/853000-650000	Kreditzinsen Renov. Bahnstr. 3 Nr. 80.100/1 RAIKA Kto. 20.330.320	2241	3241	25	2.500,00	2.500,00		2.500,00	2.500,00	
1/853000-650100	Zinsen Landesdarl./Bahnstr. 5 Darl. 50100/1	2241	3241	25	200,00	200,00		200,00	200,00	
1/853000-650200	Zinsen Landesdarl./ Bahnstr. 3 Darl: 30100/1	2241	3241	25	100,00	100,00		100,00	100,00	
1/853000-680000	Planmäßige Abschreibung	2226			5.200,00	5.200,00				
1/853000-700000	Miete und Kostenersätze Pfarrhaus, Altes Dorf 11	2223	3223	24	3.700,00	2.400,00	1.300,00	3.700,00	2.400,00	1.300,00
1/853000-711000	Bahnstrasse 3-BK	2225	3225	24	7.000,00	7.000,00		7.000,00	7.000,00	
1/853000-711100	Wohngemeinschaft Haus 14-BK	2225	3225	24	4.000,00	4.000,00		4.000,00	4.000,00	
1/853000-711300	Glinzendorferstraße 2-BK	2225	3225	24	3.000,00	3.000,00		3.000,00	3.000,00	
1/853000-711400	Fischereiverein Müllabgabe	2225	3225	24	200,00	200,00		200,00	200,00	
1/853000-711500	Tennisverein Müllabgabe	2225	3225	24	200,00	200,00		200,00	200,00	
SU 22 / 32	Summe Aufwendungen / Auszahlungen operative Gebarung				28.400,00	27.100,00	1.300,00	23.200,00	21.900,00	1.300,00

## 2. Nachtragsvoranschlag 2021

Gemeinde Raasdorf

## NVA Ergebnis- und Finanzierungsvoranschlag Detailnachweis

		MVAG	MVAG	QU	Ergebnisvoranschlag			Finanzierungsvoranschlag		
		EH	FH		VA 2021 inkl. NVA	VA 2021	2. NVA	VA 2021 inkl. NVA	VA 2021	2. NVA
<b>SA 0 / SA 1</b>	<b>(0) Nettoergebnis (21 - 22) / (1) Geldfluss operative Gebarung (31 – 32)</b>				<b>11.300,00</b>	<b>12.600,00</b>	<b>-1.300,00</b>	<b>16.500,00</b>	<b>17.800,00</b>	<b>-1.300,00</b>
1/853000-794001	Zuweisung an zweckgebundene Haushaltsrücklagen	2401			500,00		500,00			
<b>SU 23</b>	<b>Summe Haushaltsrücklagen</b>				<b>-500,00</b>	<b>0,00</b>	<b>-500,00</b>	<b>0,00</b>	<b>0,00</b>	<b>0,00</b>
<b>SA00</b>	<b>Nettoergebnis nach Zuw./Entn. Haushaltsrücklagen (Saldo 0 +/- SU23)</b>				<b>10.800,00</b>	<b>12.600,00</b>	<b>-1.800,00</b>			
<b>Investive Gebarung</b>										
<b>SU 33</b>	<b>Summe Einzahlungen investive Gebarung</b>							<b>0,00</b>	<b>0,00</b>	<b>0,00</b>
<b>SU 34</b>	<b>Summe Auszahlungen investive Gebarung</b>							<b>0,00</b>	<b>0,00</b>	<b>0,00</b>
<b>SA2</b>	<b>Saldo (2) Geldfluss aus der Investiven Gebarung (33 – 34)</b>							<b>0,00</b>	<b>0,00</b>	<b>0,00</b>
<b>SA3</b>	<b>Saldo (3) Nettofinanzierungssaldo (Saldo 1 + Saldo 2)</b>							<b>16.500,00</b>	<b>17.800,00</b>	<b>-1.300,00</b>
<b>Finanzierungstätigkeit</b>										
<b>SU 35</b>	<b>Summe Einzahlungen aus der Finanzierungstätigkeit</b>							<b>0,00</b>	<b>0,00</b>	<b>0,00</b>
1/853000-341100	Tilgg. Landesdarlehen/Altes Dorf 14 30.100/1		3611	64				5.700,00	5.700,00	
1/853000-341200	Tilgg. Landesdarlehen/Bahnstr. 5 50.100/1		3611	64				2.400,00	2.400,00	
1/853000-346000	Tilgung Darlehen Renov. Bahnstr. 3 Nr. 80100/1; RAIKA Kto. 20.330.320		3614	65				11.400,00	11.400,00	
<b>SU 36</b>	<b>Summe Auszahlungen aus der Finanzierungstätigkeit</b>							<b>19.500,00</b>	<b>19.500,00</b>	<b>0,00</b>
<b>SA4</b>	<b>Saldo (4) Geldfluss aus der Finanzierungstätigkeit (35 – 36)</b>							<b>-19.500,00</b>	<b>-19.500,00</b>	<b>0,00</b>
<b>SA5</b>	<b>Saldo (5) Geldfluss aus der voranschlagswirksamen Gebarung (Saldo 3 + Saldo 4)</b>							<b>-3.000,00</b>	<b>-1.700,00</b>	<b>-1.300,00</b>
<b>87 Wirtschaftliche Unternehmungen</b>										
<b>870 Elektrizitätsversorgung</b>										
<b>870000 Elektrizitätsversorgung</b>										
<b>Operative Gebarung</b>										
6/870000+829910	Sonstige Erträge	2116	3116	18	37.500,00		37.500,00	37.500,00		37.500,00
<b>SU 21 / 31</b>	<b>Summe Erträge / Einzahlungen operative Gebarung</b>				<b>37.500,00</b>	<b>0,00</b>	<b>37.500,00</b>	<b>37.500,00</b>	<b>0,00</b>	<b>37.500,00</b>
1/870000-700000	Pacht LGV (Photovoltaikanlage)	2223	3223	24	400,00	400,00		400,00	400,00	
<b>SU 22 / 32</b>	<b>Summe Aufwendungen / Auszahlungen operative Gebarung</b>				<b>400,00</b>	<b>400,00</b>	<b>0,00</b>	<b>400,00</b>	<b>400,00</b>	<b>0,00</b>
<b>SA 0 / SA 1</b>	<b>(0) Nettoergebnis (21 - 22) / (1) Geldfluss operative Gebarung (31 – 32)</b>				<b>37.100,00</b>	<b>-400,00</b>	<b>37.500,00</b>	<b>37.100,00</b>	<b>-400,00</b>	<b>37.500,00</b>
6/870000+895001	Entnahmen von allgemeinen Haushaltsrücklagen	2301				37.500,00	-37.500,00			
<b>SU 23</b>	<b>Summe Haushaltsrücklagen</b>				<b>0,00</b>	<b>37.500,00</b>	<b>-37.500,00</b>	<b>0,00</b>	<b>0,00</b>	<b>0,00</b>
<b>SA00</b>	<b>Nettoergebnis nach Zuw./Entn. Haushaltsrücklagen (Saldo 0 +/- SU23)</b>				<b>37.100,00</b>	<b>37.100,00</b>	<b>0,00</b>			

## 2. Nachtragsvoranschlag 2021

Gemeinde Raasdorf

## NVA Ergebnis- und Finanzierungsvoranschlag Detailnachweis

MVAG					Ergebnisvoranschlag			Finanzierungsvoranschlag		
		EH	FH	QU			2. NVA			2. NVA
					VA 2021 inkl. NVA	VA 2021		VA 2021 inkl. NVA	VA 2021	
Investive Gebarung										
6/870000+300000	Kapitaltransfers von Bund, Bundesfonds und Bundeskammern		3331	33				7.500,00	7.500,00	
SU 33	Summe Einzahlungen investive Gebarung							7.500,00	7.500,00	0,00
5/870000-050000	Sonderanlagen		3412	40				45.000,00	45.000,00	
SU 34	Summe Auszahlungen investive Gebarung							45.000,00	45.000,00	0,00
SA2	Saldo (2) Geldfluss aus der Investiven Gebarung (33 – 34)							-37.500,00	-37.500,00	0,00
SA3	Saldo (3) Nettofinanzierungssaldo (Saldo 1 + Saldo 2)							-400,00	-37.900,00	37.500,00
Finanzierungstätigkeit										
SU 35	Summe Einzahlungen aus der Finanzierungstätigkeit							0,00	0,00	0,00
SU 36	Summe Auszahlungen aus der Finanzierungstätigkeit							0,00	0,00	0,00
SA4	Saldo (4) Geldfluss aus der Finanzierungstätigkeit (35 – 36)							0,00	0,00	0,00
SA5	Saldo (5) Geldfluss aus der voranschlagswirksamen Gebarung (Saldo 3 + Saldo 4)							-400,00	-37.900,00	37.500,00
875	Straßenverkehrsbetriebe									
875000	Straßenverkehrsbetriebe									
Operative Gebarung										
2/875000+861000	Förderung NÖ Landesregierung	2121	3121	15	2.500,00	2.500,00		2.500,00	2.500,00	
SU 21 / 31	Summe Erträge / Einzahlungen operative Gebarung				2.500,00	2.500,00	0,00	2.500,00	2.500,00	0,00
1/875000-618000	Instandhaltung von sonstigen Anlagen	2224	3224	24	8.000,00	8.000,00		8.000,00	8.000,00	
SU 22 / 32	Summe Aufwendungen / Auszahlungen operative Gebarung				8.000,00	8.000,00	0,00	8.000,00	8.000,00	0,00
SA 0 / SA 1	(0) Nettoergebnis (21 - 22) / (1) Geldfluss operative Gebarung (31 – 32)				-5.500,00	-5.500,00	0,00	-5.500,00	-5.500,00	0,00
SU 23	Summe Haushaltsrücklagen				0,00	0,00	0,00	0,00	0,00	0,00
SA00	Nettoergebnis nach Zuw./Entn. Haushaltsrücklagen (Saldo 0 +/- SU23)				-5.500,00	-5.500,00	0,00			
Investive Gebarung										
SU 33	Summe Einzahlungen investive Gebarung							0,00	0,00	0,00
SU 34	Summe Auszahlungen investive Gebarung							0,00	0,00	0,00
SA2	Saldo (2) Geldfluss aus der Investiven Gebarung (33 – 34)							0,00	0,00	0,00
SA3	Saldo (3) Nettofinanzierungssaldo (Saldo 1 + Saldo 2)							-5.500,00	-5.500,00	0,00
Finanzierungstätigkeit										
SU 35	Summe Einzahlungen aus der Finanzierungstätigkeit							0,00	0,00	0,00
SU 36	Summe Auszahlungen aus der Finanzierungstätigkeit							0,00	0,00	0,00
SA4	Saldo (4) Geldfluss aus der Finanzierungstätigkeit (35 – 36)							0,00	0,00	0,00
SA5	Saldo (5) Geldfluss aus der voranschlagswirksamen Gebarung (Saldo 3 + Saldo 4)							-5.500,00	-5.500,00	0,00

## 2. Nachtragsvoranschlag 2021

Gemeinde Raasdorf

## NVA Ergebnis- und Finanzierungsvoranschlag Detailnachweis

		MVAG	MVAG	QU	Ergebnisvoranschlag		Finanzierungsvoranschlag			
		EH	FH		VA 2021 inkl. NVA	VA 2021	2. NVA	VA 2021 inkl. NVA	VA 2021	2. NVA
9 Finanzwirtschaft										
90	Gesonderte Verwaltung									
900	Gesonderte Verwaltung									
900000	Finanzwirtschaft Raasdorf									
Operative Gebarung										
2/900000+829000	Rückerst. Umsatzsteuer	2116	3116	18	3.500,00	3.500,00		3.500,00	3.500,00	
SU 21 / 31	Summe Erträge / Einzahlungen operative Gebarung				3.500,00	3.500,00	0,00	3.500,00	3.500,00	0,00
1/900000-729000	Sonstige Ausgaben	2225	3225	24	100,00	100,00		100,00	100,00	
SU 22 / 32	Summe Aufwendungen / Auszahlungen operative Gebarung				100,00	100,00	0,00	100,00	100,00	0,00
SA 0 / SA 1	(0) Nettoergebnis (21 - 22) / (1) Geldfluss operative Gebarung (31 – 32)				3.400,00	3.400,00	0,00	3.400,00	3.400,00	0,00
SU 23	Summe Haushaltsrücklagen				0,00	0,00	0,00	0,00	0,00	0,00
SA00	Nettoergebnis nach Zuw./Entn. Haushaltsrücklagen (Saldo 0 +/- SU23)				3.400,00	3.400,00	0,00			
Investive Gebarung										
SU 33	Summe Einzahlungen investive Gebarung							0,00	0,00	0,00
SU 34	Summe Auszahlungen investive Gebarung							0,00	0,00	0,00
SA2	Saldo (2) Geldfluss aus der Investiven Gebarung (33 – 34)							0,00	0,00	0,00
SA3	Saldo (3) Nettofinanzierungssaldo (Saldo 1 + Saldo 2)							3.400,00	3.400,00	0,00
Finanzierungstätigkeit										
SU 35	Summe Einzahlungen aus der Finanzierungstätigkeit							0,00	0,00	0,00
SU 36	Summe Auszahlungen aus der Finanzierungstätigkeit							0,00	0,00	0,00
SA4	Saldo (4) Geldfluss aus der Finanzierungstätigkeit (35 – 36)							0,00	0,00	0,00
SA5	Saldo (5) Geldfluss aus der voranschlagswirksamen Gebarung (Saldo 3 + Saldo 4)							3.400,00	3.400,00	0,00
91	Kapitalvermögen und Stiftungen ohne eigene Rechtspersönlichkeit									
910	Geldverkehr									
910000	Geldverkehr Raasdorf									
Operative Gebarung										
2/910000+823000	Zinserträge	2131	3131	14	500,00	500,00		500,00	500,00	
SU 21 / 31	Summe Erträge / Einzahlungen operative Gebarung				500,00	500,00	0,00	500,00	500,00	0,00
1/910000-659000	Geldverkehrsspesen	2244	3244	24	1.000,00	1.000,00		1.000,00	1.000,00	
1/910000-710000	Kapitalertragssteuer Girokonten	2225	3225	24	100,00	100,00		100,00	100,00	
SU 22 / 32	Summe Aufwendungen / Auszahlungen operative Gebarung				1.100,00	1.100,00	0,00	1.100,00	1.100,00	0,00
SA 0 / SA 1	(0) Nettoergebnis (21 - 22) / (1) Geldfluss operative Gebarung (31 – 32)				-600,00	-600,00	0,00	-600,00	-600,00	0,00
SU 23	Summe Haushaltsrücklagen				0,00	0,00	0,00	0,00	0,00	0,00
SA00	Nettoergebnis nach Zuw./Entn. Haushaltsrücklagen (Saldo 0 +/- SU23)				-600,00	-600,00	0,00			

## 2. Nachtragsvoranschlag 2021

Gemeinde Raasdorf

## NVA Ergebnis- und Finanzierungsvoranschlag Detailnachweis

		MVAG	MVAG	QU	Ergebnisvoranschlag			Finanzierungsvoranschlag		
		EH	FH		VA 2021 inkl. NVA	VA 2021	2. NVA	VA 2021 inkl. NVA	VA 2021	2. NVA
<b>Investive Gebarung</b>										
SU 33	Summe Einzahlungen investive Gebarung							0,00	0,00	0,00
SU 34	Summe Auszahlungen investive Gebarung							0,00	0,00	0,00
SA2	Saldo (2) Geldfluss aus der Investiven Gebarung (33 – 34)							0,00	0,00	0,00
SA3	Saldo (3) Nettofinanzierungssaldo (Saldo 1 + Saldo 2)							-600,00	-600,00	0,00
<b>Finanzierungstätigkeit</b>										
SU 35	Summe Einzahlungen aus der Finanzierungstätigkeit							0,00	0,00	0,00
SU 36	Summe Auszahlungen aus der Finanzierungstätigkeit							0,00	0,00	0,00
SA4	Saldo (4) Geldfluss aus der Finanzierungstätigkeit (35 – 36)							0,00	0,00	0,00
SA5	Saldo (5) Geldfluss aus der voranschlagswirksamen Gebarung (Saldo 3 + Saldo 4)							-600,00	-600,00	0,00
912	Rücklagen (soweit nicht aufteilbar)									
912000	Rücklagen Raasdorf									
<b>Operative Gebarung</b>										
2/912000+823000	Zinsen der Rücklagen	2131	3131	14	2.500,00	2.500,00		2.500,00	2.500,00	
SU 21 / 31	Summe Erträge / Einzahlungen operative Gebarung				2.500,00	2.500,00	0,00	2.500,00	2.500,00	0,00
1/912000-710000	Kapitalertragssteuer RL	2225	3225	24	600,00	600,00		600,00	600,00	
SU 22 / 32	Summe Aufwendungen / Auszahlungen operative Gebarung				600,00	600,00	0,00	600,00	600,00	0,00
SA 0 / SA 1	(0) Nettoergebnis (21 - 22) / (1) Geldfluss operative Gebarung (31 – 32)				1.900,00	1.900,00	0,00	1.900,00	1.900,00	0,00
2/912000+895001	Entnahmen von allgemeinen Haushaltsrücklagen	2301			37.500,00	67.500,00	-30.000,00			
1/912000-795001	Zuweisung an allgemeine Haushaltsrücklagen	2401			400.300,00		400.300,00			
SU 23	Summe Haushaltsrücklagen				-362.800,00	67.500,00	-430.300,00	0,00	0,00	0,00
SA00	Nettoergebnis nach Zuw./Entn. Haushaltsrücklagen (Saldo 0 +/- SU23)				-360.900,00	69.400,00	-430.300,00			
<b>Investive Gebarung</b>										
SU 33	Summe Einzahlungen investive Gebarung							0,00	0,00	0,00
SU 34	Summe Auszahlungen investive Gebarung							0,00	0,00	0,00
SA2	Saldo (2) Geldfluss aus der Investiven Gebarung (33 – 34)							0,00	0,00	0,00
SA3	Saldo (3) Nettofinanzierungssaldo (Saldo 1 + Saldo 2)							1.900,00	1.900,00	0,00
<b>Finanzierungstätigkeit</b>										
SU 35	Summe Einzahlungen aus der Finanzierungstätigkeit							0,00	0,00	0,00
SU 36	Summe Auszahlungen aus der Finanzierungstätigkeit							0,00	0,00	0,00
SA4	Saldo (4) Geldfluss aus der Finanzierungstätigkeit (35 – 36)							0,00	0,00	0,00
SA5	Saldo (5) Geldfluss aus der voranschlagswirksamen Gebarung (Saldo 3 + Saldo 4)							1.900,00	1.900,00	0,00

## 2. Nachtragsvoranschlag 2021

Gemeinde Raasdorf

## NVA Ergebnis- und Finanzierungsvoranschlag Detailnachweis

MVAG					Ergebnisvoranschlag		Finanzierungsvoranschlag			
EH					VA 2021 inkl. NVA	VA 2021	2. NVA	VA 2021 inkl. NVA	VA 2021	2. NVA
916	Schadenersätze von Dritten (soweit nicht aufteilbar)									
916000	Schadenersätze Versicherung									
Operative Gebarung										
2/916000+829000	Versicherung	2116	3116	18	700,00	700,00		700,00	700,00	
2/916000+862000	Abgeltung von Belastungen d. div. Versorgungsleitungen	2121	3121	15	400,00	400,00		400,00	400,00	
SU 21 / 31	Summe Erträge / Einzahlungen operative Gebarung				1.100,00	1.100,00	0,00	1.100,00	1.100,00	0,00
SU 22 / 32	Summe Aufwendungen / Auszahlungen operative Gebarung				0,00	0,00	0,00	0,00	0,00	0,00
SA 0 / SA 1	(0) Nettoergebnis (21 - 22) / (1) Geldfluss operative Gebarung (31 – 32)				1.100,00	1.100,00	0,00	1.100,00	1.100,00	0,00
SU 23	Summe Haushaltsrücklagen				0,00	0,00	0,00	0,00	0,00	0,00
SA00	Nettoergebnis nach Zuw./Entn. Haushaltsrücklagen (Saldo 0 +/- SU23)				1.100,00	1.100,00	0,00			
Investive Gebarung										
SU 33	Summe Einzahlungen investive Gebarung							0,00	0,00	0,00
SU 34	Summe Auszahlungen investive Gebarung							0,00	0,00	0,00
SA2	Saldo (2) Geldfluss aus der Investiven Gebarung (33 – 34)							0,00	0,00	0,00
SA3	Saldo (3) Nettofinanzierungssaldo (Saldo 1 + Saldo 2)							1.100,00	1.100,00	0,00
Finanzierungstätigkeit										
SU 35	Summe Einzahlungen aus der Finanzierungstätigkeit							0,00	0,00	0,00
SU 36	Summe Auszahlungen aus der Finanzierungstätigkeit							0,00	0,00	0,00
SA4	Saldo (4) Geldfluss aus der Finanzierungstätigkeit (35 – 36)							0,00	0,00	0,00
SA5	Saldo (5) Geldfluss aus der voranschlagswirksamen Gebarung (Saldo 3 + Saldo 4)							1.100,00	1.100,00	0,00
92	Öffentliche Abgaben									
920	Ausschließliche Gemeindeabgaben									
920000	Ausschließliche Gemeindeabgaben Raasdorf									
Operative Gebarung										
2/920000+830000	Grundsteuer A	2111	3111	10	30.000,00	30.000,00		30.000,00	30.000,00	
2/920000+831000	Grundsteuer B	2111	3111	10	60.000,00	60.000,00		60.000,00	60.000,00	
2/920000+833100	Kommunalsteuer	2111	3111	10	450.000,00	450.000,00		450.000,00	450.000,00	
2/920000+838000	Hundeabgabe	2111	3111	10	1.900,00	1.900,00		1.900,00	1.900,00	
2/920000+840000	Gebrauchsabgabe	2111	3111	10	11.000,00	11.000,00		11.000,00	11.000,00	
2/920000+840100	gemeindeeigene Gebrauchsabgabe	2111	3111	10	4.000,00	4.000,00		4.000,00	4.000,00	
2/920000+849000	Mahngebühren,Säumn. Zuschl.,Versp.-Zuschl.	2111	3111	10	100,00	100,00		100,00	100,00	
2/920000+850000	Aufschließungsabgabe	2111	3111	10	50.000,00	50.000,00		50.000,00	50.000,00	
2/920000+856000	Verwaltungsabgaben	2111	3111	10	3.000,00	3.000,00		3.000,00	3.000,00	

## 2. Nachtragsvoranschlag 2021

Gemeinde Raasdorf

## NVA Ergebnis- und Finanzierungsvoranschlag Detailnachweis

		MVAG	MVAG	QU	Ergebnisvoranschlag			Finanzierungsvoranschlag		
		EH	FH		VA 2021 inkl. NVA	VA 2021	2. NVA	VA 2021 inkl. NVA	VA 2021	2. NVA
2/920000+857000	Kommissionsgebühren	2111	3111	10	500,00	500,00		500,00	500,00	
<b>SU 21 / 31</b>	<b>Summe Erträge / Einzahlungen operative Gebarung</b>				<b>610.500,00</b>	<b>610.500,00</b>	<b>0,00</b>	<b>610.500,00</b>	<b>610.500,00</b>	<b>0,00</b>
1/920000-690000	Abschreibung von Forderungen (Schadensfälle)	2225								
1/920000-729690	uneinbringliche Forderungen	2225	3225	24	2.700,00	2.700,00		2.700,00	2.700,00	
1/920000-752000	Transfers an Gemeinden, Wirtschaftskooperation Marchfeld	2231	3231	26	1.200,00	1.200,00		1.200,00	1.200,00	
<b>SU 22 / 32</b>	<b>Summe Aufwendungen / Auszahlungen operative Gebarung</b>				<b>3.900,00</b>	<b>3.900,00</b>	<b>0,00</b>	<b>3.900,00</b>	<b>3.900,00</b>	<b>0,00</b>
<b>SA 0 / SA 1</b>	<b>(0) Nettoergebnis (21 - 22) / (1) Geldfluss operative Gebarung (31 - 32)</b>				<b>606.600,00</b>	<b>606.600,00</b>	<b>0,00</b>	<b>606.600,00</b>	<b>606.600,00</b>	<b>0,00</b>
<b>SU 23</b>	<b>Summe Haushaltsrücklagen</b>				<b>0,00</b>	<b>0,00</b>	<b>0,00</b>	<b>0,00</b>	<b>0,00</b>	<b>0,00</b>
<b>SA00</b>	<b>Nettoergebnis nach Zuw./Entn. Haushaltsrücklagen (Saldo 0 +/- SU23)</b>				<b>606.600,00</b>	<b>606.600,00</b>	<b>0,00</b>			
<b>Investive Gebarung</b>										
<b>SU 33</b>	<b>Summe Einzahlungen investive Gebarung</b>							<b>0,00</b>	<b>0,00</b>	<b>0,00</b>
<b>SU 34</b>	<b>Summe Auszahlungen investive Gebarung</b>							<b>0,00</b>	<b>0,00</b>	<b>0,00</b>
<b>SA2</b>	<b>Saldo (2) Geldfluss aus der Investiven Gebarung (33 - 34)</b>							<b>0,00</b>	<b>0,00</b>	<b>0,00</b>
<b>SA3</b>	<b>Saldo (3) Nettofinanzierungssaldo (Saldo 1 + Saldo 2)</b>							<b>606.600,00</b>	<b>606.600,00</b>	<b>0,00</b>
<b>Finanzierungstätigkeit</b>										
<b>SU 35</b>	<b>Summe Einzahlungen aus der Finanzierungstätigkeit</b>							<b>0,00</b>	<b>0,00</b>	<b>0,00</b>
<b>SU 36</b>	<b>Summe Auszahlungen aus der Finanzierungstätigkeit</b>							<b>0,00</b>	<b>0,00</b>	<b>0,00</b>
<b>SA4</b>	<b>Saldo (4) Geldfluss aus der Finanzierungstätigkeit (35 - 36)</b>							<b>0,00</b>	<b>0,00</b>	<b>0,00</b>
<b>SA5</b>	<b>Saldo (5) Geldfluss aus der voranschlagswirksamen Gebarung (Saldo 3 + Saldo 4)</b>							<b>606.600,00</b>	<b>606.600,00</b>	<b>0,00</b>
<b>921</b>	<b>Zwischen Ländern und Gemeinden geteilte Abgaben</b>									
<b>921000</b>	<b>Tourismusabgaben</b>									
<b>Operative Gebarung</b>										
2/921000+834000	Nächtigungstaxe	2111	3111	10	500,00	500,00		500,00	500,00	
<b>SU 21 / 31</b>	<b>Summe Erträge / Einzahlungen operative Gebarung</b>				<b>500,00</b>	<b>500,00</b>	<b>0,00</b>	<b>500,00</b>	<b>500,00</b>	<b>0,00</b>
<b>SU 22 / 32</b>	<b>Summe Aufwendungen / Auszahlungen operative Gebarung</b>				<b>0,00</b>	<b>0,00</b>	<b>0,00</b>	<b>0,00</b>	<b>0,00</b>	<b>0,00</b>
<b>SA 0 / SA 1</b>	<b>(0) Nettoergebnis (21 - 22) / (1) Geldfluss operative Gebarung (31 - 32)</b>				<b>500,00</b>	<b>500,00</b>	<b>0,00</b>	<b>500,00</b>	<b>500,00</b>	<b>0,00</b>
<b>SU 23</b>	<b>Summe Haushaltsrücklagen</b>				<b>0,00</b>	<b>0,00</b>	<b>0,00</b>	<b>0,00</b>	<b>0,00</b>	<b>0,00</b>
<b>SA00</b>	<b>Nettoergebnis nach Zuw./Entn. Haushaltsrücklagen (Saldo 0 +/- SU23)</b>				<b>500,00</b>	<b>500,00</b>	<b>0,00</b>			
<b>Investive Gebarung</b>										
<b>SU 33</b>	<b>Summe Einzahlungen investive Gebarung</b>							<b>0,00</b>	<b>0,00</b>	<b>0,00</b>
<b>SU 34</b>	<b>Summe Auszahlungen investive Gebarung</b>							<b>0,00</b>	<b>0,00</b>	<b>0,00</b>
<b>SA2</b>	<b>Saldo (2) Geldfluss aus der Investiven Gebarung (33 - 34)</b>							<b>0,00</b>	<b>0,00</b>	<b>0,00</b>
<b>SA3</b>	<b>Saldo (3) Nettofinanzierungssaldo (Saldo 1 + Saldo 2)</b>							<b>500,00</b>	<b>500,00</b>	<b>0,00</b>
<b>Finanzierungstätigkeit</b>										
<b>SU 35</b>	<b>Summe Einzahlungen aus der Finanzierungstätigkeit</b>							<b>0,00</b>	<b>0,00</b>	<b>0,00</b>

## 2. Nachtragsvoranschlag 2021

Gemeinde Raasdorf

## NVA Ergebnis- und Finanzierungsvoranschlag Detailnachweis

		MVAG	MVAG	QU	Ergebnisvoranschlag			Finanzierungsvoranschlag		
		EH	FH		VA 2021 inkl. NVA	VA 2021	2. NVA	VA 2021 inkl. NVA	VA 2021	2. NVA
SU 36	Summe Auszahlungen aus der Finanzierungstätigkeit							0,00	0,00	0,00
SA4	Saldo (4) Geldfluss aus der Finanzierungstätigkeit (35 – 36)							0,00	0,00	0,00
SA5	Saldo (5) Geldfluss aus der voranschlagswirksamen Gebarung (Saldo 3 + Saldo 4)							500,00	500,00	0,00
925	Ertragsanteile an gemeinschaftlichen Bundesabgaben									
925000	Ertragsanteile Raasdorf									
Operative Gebarung										
2/925000+859400	Abg.Ertrg. Bev-Schl. (inkl. KEST)	2112	3112	11	591.000,00	481.000,00	110.000,00	591.000,00	481.000,00	110.000,00
SU 21 / 31	Summe Erträge / Einzahlungen operative Gebarung				591.000,00	481.000,00	110.000,00	591.000,00	481.000,00	110.000,00
SU 22 / 32	Summe Aufwendungen / Auszahlungen operative Gebarung				0,00	0,00	0,00	0,00	0,00	0,00
SA 0 / SA 1	(0) Nettoergebnis (21 - 22) / (1) Geldfluss operative Gebarung (31 – 32)				591.000,00	481.000,00	110.000,00	591.000,00	481.000,00	110.000,00
SU 23	Summe Haushaltsrücklagen				0,00	0,00	0,00	0,00	0,00	0,00
SA00	Nettoergebnis nach Zuw./Entn. Haushaltsrücklagen (Saldo 0 +/- SU23)				591.000,00	481.000,00	110.000,00			
Investive Gebarung										
SU 33	Summe Einzahlungen investive Gebarung							0,00	0,00	0,00
SU 34	Summe Auszahlungen investive Gebarung							0,00	0,00	0,00
SA2	Saldo (2) Geldfluss aus der Investiven Gebarung (33 – 34)							0,00	0,00	0,00
SA3	Saldo (3) Nettofinanzierungssaldo (Saldo 1 + Saldo 2)							591.000,00	481.000,00	110.000,00
Finanzierungstätigkeit										
SU 35	Summe Einzahlungen aus der Finanzierungstätigkeit							0,00	0,00	0,00
SU 36	Summe Auszahlungen aus der Finanzierungstätigkeit							0,00	0,00	0,00
SA4	Saldo (4) Geldfluss aus der Finanzierungstätigkeit (35 – 36)							0,00	0,00	0,00
SA5	Saldo (5) Geldfluss aus der voranschlagswirksamen Gebarung (Saldo 3 + Saldo 4)							591.000,00	481.000,00	110.000,00
94	Finanzzuweisungen und Zuschüsse									
940	Bedarfszuweisungen									
940000	Bedarfszuweisungen									
Operative Gebarung										
2/940000+871100	Härteausgleich COVID-19 Pandemie	2121	3121	33						
SU 21 / 31	Summe Erträge / Einzahlungen operative Gebarung				0,00	0,00	0,00	0,00	0,00	0,00
SU 22 / 32	Summe Aufwendungen / Auszahlungen operative Gebarung				0,00	0,00	0,00	0,00	0,00	0,00
SA 0 / SA 1	(0) Nettoergebnis (21 - 22) / (1) Geldfluss operative Gebarung (31 – 32)				0,00	0,00	0,00	0,00	0,00	0,00
SU 23	Summe Haushaltsrücklagen				0,00	0,00	0,00	0,00	0,00	0,00
SA00	Nettoergebnis nach Zuw./Entn. Haushaltsrücklagen (Saldo 0 +/- SU23)				0,00	0,00	0,00			
Investive Gebarung										
SU 33	Summe Einzahlungen investive Gebarung							0,00	0,00	0,00
SU 34	Summe Auszahlungen investive Gebarung							0,00	0,00	0,00

## 2. Nachtragsvoranschlag 2021

Gemeinde Raasdorf

## NVA Ergebnis- und Finanzierungsvoranschlag Detailnachweis

		MVAG			Ergebnisvoranschlag			Finanzierungsvoranschlag		
		EH	FH	QU	VA 2021 inkl. NVA	VA 2021	2. NVA	VA 2021 inkl. NVA	VA 2021	2. NVA
SA2	Saldo (2) Geldfluss aus der Investiven Gebarung (33 – 34)							0,00	0,00	0,00
SA3	Saldo (3) Nettofinanzierungssaldo (Saldo 1 + Saldo 2)							0,00	0,00	0,00
<b>Finanzierungstätigkeit</b>										
SU 35	Summe Einzahlungen aus der Finanzierungstätigkeit							0,00	0,00	0,00
SU 36	Summe Auszahlungen aus der Finanzierungstätigkeit							0,00	0,00	0,00
SA4	Saldo (4) Geldfluss aus der Finanzierungstätigkeit (35 – 36)							0,00	0,00	0,00
SA5	Saldo (5) Geldfluss aus der voranschlagswirksamen Gebarung (Saldo 3 + Saldo 4)							0,00	0,00	0,00
941	Sonstige Finanzzuweisungen nach dem FAG									
941000	laufende Transferzahlungen von Bund und Forste									
<b>Operative Gebarung</b>										
2/941000+860000	Finanzzuweisung d. Bundes	2121	3121	15	3.200,00	3.200,00		3.200,00	3.200,00	
SU 21 / 31	Summe Erträge / Einzahlungen operative Gebarung				3.200,00	3.200,00	0,00	3.200,00	3.200,00	0,00
SU 22 / 32	Summe Aufwendungen / Auszahlungen operative Gebarung				0,00	0,00	0,00	0,00	0,00	0,00
SA 0 / SA 1	(0) Nettoergebnis (21 - 22) / (1) Geldfluss operative Gebarung (31 – 32)				3.200,00	3.200,00	0,00	3.200,00	3.200,00	0,00
SU 23	Summe Haushaltsrücklagen				0,00	0,00	0,00	0,00	0,00	0,00
SA00	Nettoergebnis nach Zuw./Entn. Haushaltsrücklagen (Saldo 0 +/- SU23)				3.200,00	3.200,00	0,00			
<b>Investive Gebarung</b>										
SU 33	Summe Einzahlungen investive Gebarung							0,00	0,00	0,00
SU 34	Summe Auszahlungen investive Gebarung							0,00	0,00	0,00
SA2	Saldo (2) Geldfluss aus der Investiven Gebarung (33 – 34)							0,00	0,00	0,00
SA3	Saldo (3) Nettofinanzierungssaldo (Saldo 1 + Saldo 2)							3.200,00	3.200,00	0,00
<b>Finanzierungstätigkeit</b>										
SU 35	Summe Einzahlungen aus der Finanzierungstätigkeit							0,00	0,00	0,00
SU 36	Summe Auszahlungen aus der Finanzierungstätigkeit							0,00	0,00	0,00
SA4	Saldo (4) Geldfluss aus der Finanzierungstätigkeit (35 – 36)							0,00	0,00	0,00
SA5	Saldo (5) Geldfluss aus der voranschlagswirksamen Gebarung (Saldo 3 + Saldo 4)							3.200,00	3.200,00	0,00
947	Sonstige Zuschüsse der Länder									
947000	sonstige Zuschüsse der Länder									
<b>Operative Gebarung</b>										
2/947000+861000	Transfers von Ländern, Landesfonds und Landeskammern	2121	3121	15	14.100,00		14.100,00	14.100,00		14.100,00
SU 21 / 31	Summe Erträge / Einzahlungen operative Gebarung				14.100,00	0,00	14.100,00	14.100,00	0,00	14.100,00
SU 22 / 32	Summe Aufwendungen / Auszahlungen operative Gebarung				0,00	0,00	0,00	0,00	0,00	0,00
SA 0 / SA 1	(0) Nettoergebnis (21 - 22) / (1) Geldfluss operative Gebarung (31 – 32)				14.100,00	0,00	14.100,00	14.100,00	0,00	14.100,00
SU 23	Summe Haushaltsrücklagen				0,00	0,00	0,00	0,00	0,00	0,00
SA00	Nettoergebnis nach Zuw./Entn. Haushaltsrücklagen (Saldo 0 +/- SU23)				14.100,00	0,00	14.100,00			

## 2. Nachtragsvoranschlag 2021

Gemeinde Raasdorf

## NVA Ergebnis- und Finanzierungsvoranschlag Detailnachweis

		MVAG	MVAG	QU	Ergebnisvoranschlag			Finanzierungsvoranschlag		
		EH	FH		VA 2021 inkl. NVA	VA 2021	2. NVA	VA 2021 inkl. NVA	VA 2021	2. NVA
<b>Investive Gebarung</b>										
<b>SU 33</b>	Summe Einzahlungen investive Gebarung							0,00	0,00	0,00
<b>SU 34</b>	Summe Auszahlungen investive Gebarung							0,00	0,00	0,00
<b>SA2</b>	Saldo (2) Geldfluss aus der Investiven Gebarung (33 – 34)							0,00	0,00	0,00
<b>SA3</b>	Saldo (3) Nettofinanzierungssaldo (Saldo 1 + Saldo 2)							14.100,00	0,00	14.100,00
<b>Finanzierungstätigkeit</b>										
<b>SU 35</b>	Summe Einzahlungen aus der Finanzierungstätigkeit							0,00	0,00	0,00
<b>SU 36</b>	Summe Auszahlungen aus der Finanzierungstätigkeit							0,00	0,00	0,00
<b>SA4</b>	Saldo (4) Geldfluss aus der Finanzierungstätigkeit (35 – 36)							0,00	0,00	0,00
<b>SA5</b>	Saldo (5) Geldfluss aus der voranschlagswirksamen Gebarung (Saldo 3 + Saldo 4)							14.100,00	0,00	14.100,00



Personaldaten iSd ÖStp (Anlage 4)



## 2. Nachtragsvoranschlag 2021

Gemeinde Raasdorf

## Personaldaten iSd ÖStp (Anlage 4)

Gruppe 1 - gesamt	Dienstverhältnis zu Gemeinde, dienstleistend in einer Dienststelle, bezahlt aus dem Budget		Personalaufwendungen, Aktive, betriebsmäßige Darstellung exklusive Ausgliederungen				
	Köpfe	VBÄ	davon melden Gemeinden optional				gesamt
			Bezüge (L und G: Unterklasse 50-55)	Nebengebühren (L und G: Gruppen 564-569)	Dienstgeberbeiträge (L und G: Unterklasse 58)	Weitere Aufwendungen	Kontenklasse 5
BeamtInnen							
Vertragsbedienstete	6,0	5,2					
KV-Bedienstete (Kollektivvertrag)							
Summe	6,0	5,2					
darunter (Teilmengen der Gruppe 1)							
MusikschullehrerInnen							
KindergärtnerInnen und							
Bedienstete nicht-ausgliederter Krankenanstalten							
Gruppe 1a - Ausbildungsverhältnisse (insb. Lehrlinge)							

Gruppe 2 - gesamt	Dienstverhältnis zur Gemeinde, dienstleistend bei sonstigem Rechtsträger, bezahlt aus dem Budget		Personalaufwendungen, Aktive, Ausgliederter				
	Köpfe	VBÄ	davon melden Gemeinden optional				gesamt
			Bezüge (L und G: Unterklasse 50-55)	Nebengebühren (L und G: Gruppen 564-569)	Dienstgeberbeiträge (L und G: Unterklasse 58)	Weitere Aufwendungen	Kontenklasse 5
BeamtenInnen							
Vertragsbedienstete							
Summe	0,0	0,0					

## 2. Nachtragsvoranschlag 2021

Gemeinde Raasdorf

## Personaldaten iSd ÖStp (Anlage 4)

BeamtInnen-PensionistInnen zum 31.12.2021					
		Anzahl	Ø-Pensions- höhe /Mt. <sup>1)</sup>		
RuhegenussbezieherInnen					
Hinterbliebene <sup>2)</sup>					
Neue RuhegenussbezieherInnen im Bezugsjahr 2021					
		Anzahl	Ø-Pensions- antrittsalter	Ø-Pensions- höhe /Mt. <sup>1)</sup>	
Alterspension <sup>3)</sup>					
Dienstunfähigkeit <sup>4)</sup>					
vorzeitige Pensionierung mit Abschlag <sup>5)</sup>					
vorzeitige Pensionierung ohne Abschlag <sup>6)</sup>					
Pensionierungen gesamt		0,0	0,0	0,0	
1) Durchschnittspension im Dezember laut Personalstatistik-Festlegungen ohne Sonderzahlungen, ohne Pflegegeld und ohne sonstige Transferleistungen; brutto 2) Witwen-, Witwer-, Waisenversorgungsbezüge und vergleichbare Leistungen 3) Ruhebezüge aufgrund einer Ruhestandsversetzung durch Erklärung iSd § 15 iVm § 236c Abs. 1 BDG 1979, eines Übertritts in den Ruhestand oder einer vergleichbaren Regelung 4) Ruhebezüge aufgrund einer Ruhestandsversetzung wegen dauernder Dienstunfähigkeit 5) Ruhebezüge aufgrund einer Ruhestandsversetzung vor dem Mindestalter für eine Ruhestandsversetzung durch Erklärung iSd Z 3, die eine Minderung der Bemessungsgrundlage bewirkt (z.B. § 207n BDG 1979) 6) Ruhebezüge aufgrund einer Ruhestandsversetzung vor dem Mindestalter für eine Ruhestandsversetzung durch Erklärung iSd Z 3, die keine Minderung der Bemessungsgrundlage bewirkt (z.B. § 207n BDG 1979)					
Pensionsausgaben für das Bezugsjahr 2021					
Summe		7.300,00			

Nachweis über Transferzahlungen (Anlage 6a)



## 2. Nachtragsvoranschlag 2021

Gemeinde Raasdorf

## Nachweis über Transferzahlungen (Anlage 6a)

Haushaltskonto	Bezeichnung Ansatz	Bezeichnung Post	Summe Einzahlungen	Summe Auszahlungen
<b>Transferzahlungen von/an Bund, Bundesfonds, Bundeskammern</b>				
	<b>Gesamtsumme Transferzahlungen von/an Bund, Bundesfonds, Bundeskammern</b>		<b>51.100,00</b>	<b>0,00</b>
	<b>Summe Kapitaltransfers</b>		<b>47.800,00</b>	<b>0,00</b>
	<b>Summe Laufende Transfers</b>		<b>3.300,00</b>	<b>0,00</b>
2/021000+816300	Statistik Raasdorf	Ersatz f. stat. Erhebungen	100,00	
2/851000+300000	Abwasserbeseitigung Raasdorf	Kapitaltransfers von Bund, Bundesfonds und Bundeskammern	14.000,00	
2/941000+860000	laufende Transferzahlungen von Bund und Forste	Finanzzuweisung d. Bundes	3.200,00	
6/850007+300000	WVA BA 06 Lange Feldgasse	Kapitaltransfers von Bund, Bundesfonds und Bundeskammern	33.800,00	
<b>Transferzahlungen von/an Länder, Landesfonds, Landesammern</b>				
	<b>Gesamtsumme Transferzahlungen von/an Länder, Landesfonds, Landesammern</b>		<b>858.200,00</b>	<b>393.200,00</b>
	<b>Summe Kapitaltransfers</b>		<b>40.000,00</b>	<b>0,00</b>
	<b>Summe Laufende Transfers</b>		<b>818.200,00</b>	<b>393.200,00</b>
2/853000+861000	Wohn-und Geschäftsgebäude	Zuschüsse d. Landes NÖ Darlehen Bahnstr. 3	2.500,00	
2/875000+861000	Straßenverkehrsbetriebe	Förderung NÖ Landesregierung	2.500,00	
2/925000+859400	Ertragsanteile Raasdorf	Abg.Ertrg. Bev-Schl. (inkl. KEST)	591.000,00	
6/612000+301000	Straßenbau Raasdorf	Beihilfen Raumordnung	15.000,00	
6/612000+871000	Straßenbau Raasdorf	Bedarfszuweisung	140.000,00	
6/612000+871200	Straßenbau Raasdorf	Sonderbedarfszuweisung Land NÖ	80.000,00	
6/612002+301000	Umfahrung Raasdorf	Kapitaltransfers von Ländern, Landesfonds und Landesammern	25.000,00	
6/710000+871000	Forstwirtschaftlicher Wegebau Raasdorf	Bedarfszuweisung	2.200,00	
1/220000-729000	Berufsbildende Pflichtschulen Raasdorf	Berufsschülerhaltungsbeitrag		3.000,00
1/419000-751100	Soziale Wohlfahrt Raasdorf	Sozialhilfeumlage		139.000,00
1/439000-751000	Jugendwohlfahrt Raasdorf	Jugendwohlfahrt- Umlage		31.000,00
1/510000-751000	Gesundheitsdienst Raasdorf	Beitrag an Pensionsverband		2.200,00
1/562000-752000	Krankenanstalten Raasdorf	NÖKAS (Zweckaufwand)		218.000,00
<b>Transferzahlungen von/an Gemeinden, Gemeindeverbände, Gemeindefonds</b>				
	<b>Gesamtsumme Transferzahlungen von/an Gemeinden, Gemeindeverbände, Gemeindefonds</b>		<b>0,00</b>	<b>132.100,00</b>
	<b>Summe Kapitaltransfers</b>		<b>0,00</b>	<b>0,00</b>
	<b>Summe Laufende Transfers</b>		<b>0,00</b>	<b>132.100,00</b>
1/022000-752000	Standesamt Raasdorf	Standesamt- und Staatsbürgerschaftsbeitrag		3.000,00
1/211000-752000	Volksschulen	Schulumlage Volksschule		47.000,00
1/212000-752000	Hauptschulen	Schulumlagen Hauptschule		10.000,00
1/240000-752000	Kindergärten Raasdorf	Kindergartenbeitrag Glinzendorf		70.100,00
1/631000-752000	Wasserschutzbau Raasdorf	Beiträge an Wasserver- bände (Rußbach)		2.000,00

## 2. Nachtragsvoranschlag 2021

Gemeinde Raasdorf

## Nachweis über Transferzahlungen (Anlage 6a)

Haushaltskonto	Bezeichnung Ansatz	Bezeichnung Post	Summe Einzahlungen	Summe Auszahlungen
<b>Transferzahlungen von/an Sozialversicherungsträger</b>				
	Gesamtsumme Transferzahlungen von/an Sozialversicherungsträger		0,00	0,00
	Summe Kapitaltransfers		0,00	0,00
	Summe Laufende Transfers		0,00	0,00
<b>Transferzahlungen von/an sonst. Träger des öffentlichen Rechts</b>				
	Gesamtsumme Transferzahlungen von/an sonst. Träger des öffentlichen Rechts		0,00	0,00
	Summe Kapitaltransfers		0,00	0,00
	Summe Laufende Transfers		0,00	0,00
<b>Gesamtsumme</b>			<b>909.300,00</b>	<b>525.300,00</b>

Nachweis über Haushaltsrücklagen und  
Zahlungsmittelreserven (Anlage 6b)



## 2. Nachtragsvoranschlag 2021

Gemeinde Raasdorf

## Nachweis über Haushaltsrücklagen und Zahlungsmittelreserven (Anlage 6b)

Haushaltsrücklagen Nr.	Verwendungszweck	Rücklagenstand 31.12.2020	Zuführungen	Entnahmen	Rücklagenstand 31.12.2021	Zahlungsmittelreserven Stand aktuell	Konto-/Sparbuchnummer
8/9990934/00001	Sparbuch Marchfelder Bank Nr. 77434380000; RL Ankauf FF-Fahrzeug	53.700,00			53.700,00	53.723,67	ZW 163 294163
8/9990934/00002	Sparbuch Marchfelder Bank Nr. 77434200000; RL Bauarbeiten/Gemeindehäuser	150.800,00	500,00		151.300,00	151.296,91	ZW 853 294853
8/9990934/00003	Sparbuch Raika Nr. 30751036 RL Grund/Gebäudeankauf	138.800,00	58.600,00		197.400,00	138.901,18	ZW 840 294840
8/9990935/00001	Sparbuch Marchfelder Bank Nr. 77434460000; RL allgemein	103.600,00	300,00	37.500,00	66.400,00	66.402,57	ZW 100 295100
8/9990935/00002	Sparbuch Marchfelder Bank Nr. 77486190000 RL Allgemein	100.000,00			100.000,00	100.301,13	ZW 101 295101
8/9990935/00003	Sparbuch Raika Bank Nr. 30756035 Investitionsrücklage	250.500,00			250.500,00	250.500,83	ZW 102 295102
8/9990935/00004	Sparbuch Raika Nr. 3075 6464 allg. Rücklage	0,00	650.000,00		650.000,00	400.005,00	ZW 104 295104
<b>Gesamtsummen</b>		<b>797.400,00</b>	<b>709.400,00</b>	<b>37.500,00</b>	<b>1.469.300,00</b>	<b>1.161.131,29</b>	



Einzelnachweis über Finanzschulden und Schuldendienst  
(Anlage 6c)

Kontonummer Darlehensnr.	Ansatz	Darlehensgeber/Sitz des Gläubigers Aktenzahl	Verwendungszweck Genehmigungsdatum/-vermerk	Beschluss- Datum	Zinssatz	Währung	Laufzeit
<b>1. Darlehen für Investitionszwecke (Dfl)</b>							
<b>1.1. ... von Trägern des öffentlichen Rechts</b>							
<b>1.1.1. ... von Bund, Bundesfonds, Bundeskammern</b>							
80100 1	853000	Raiffeisenkasse Orth an der Donau/AT 20.330.320	Renovierung Bahnstraße 3		0,650%	EUR	01.01.2014 - 01.01.2030
<b>1.1.2. ... von Ländern, Landesfonds, Landeskammern</b>							
1279 1	859999	NÖ. Wasserwirtschaftsfonds/AT 602514137	NÖWWF ABA BA 04		1,000%	EUR	01.01.2008 - 31.12.2034
30100 1	853000	NÖ.Landesbk.Hypothekenbank AG Amt der NÖ Landesreg 07620060008 OK	Althausanierung Haus 14		1,000%	EUR	01.01.1987 - 01.04.2022
50100 1	853000	NÖ Landesregierung (Hypo)/AT 07620329007 OK	Althausanierung Schule		1,000%	EUR	01.01.1993 - 31.12.2028
<b>1.1.3. ... von Gemeinden, Gemeindeverbänden, Gemeindefonds</b>							
<b>1.1.4. ... von Sozialversicherungsträgern</b>							
<b>1.1.5. ... von sonstigen Trägern des öffentlichen Rechts</b>							
<b>1.2. ... von Beteiligungen der Gebietskörperschaft (ohne Finanzunternehmungen)</b>							
<b>1.3. ... von Unternehmen (ohne Beteiligungen und ohne Finanzunternehmungen)</b>							
<b>1.4. ... von Finanzunternehmen</b>							
<b>1.4.1. ... von Finanzunternehmen im Inland</b>							
20100 1	851000	Raiffeisenkasse Orth/Donau reg GnmbH/AT 20.330.007 OK	Abwasserbeseitigungsanlage, Schuldschein		0,650%	EUR	01.01.1995 - 30.06.2022
21100 1	851000	Raiffeisenkasse Orth a.d.Donau Groß-Enzersdorf/AT 20.330.023	Abwasserbeseitigung, BA 04		0,650%	EUR	01.01.2009 - 31.12.2029
40100 1	850000	Raiffeisenkasse Orth/Donau reg. GmbH/AT 20.330.031	Wasserversorgungsanlage WVA BA02, Darlehensaufnahme	26.05.2011	0,650%	EUR	01.01.2011 - 31.12.2031
60100 3	850000	Marchf.Volksbank/AT 40729552101	Wasserversorgungsanlage BA 03	26.08.2015	1,625%	EUR	01.01.2015 - 31.12.2036
60100 4	851000	Marchf.Volksbank/AT 40729552101	Abwasserbeseitigungsanlage, ABA BA 06	26.08.2015	1,625%	EUR	01.01.2015 - 31.12.2036

## 2. Nachtragsvoranschlag 2021

Gemeinde Raasdorf

## Einzelnachweis über Finanzschulden und Schuldendienst (Anlage 6c)

Kontonummer Darlehensnr.	Darlehenshöhe Gesamt	Buchwert 31.12.2020	Zugang	Tilgung	Zinsen	Summe Schuldendienst	Schuldendienst- ersätze	Buchwert 31.12.2021	Netto Schuldendienst
80100 1	180.000,00	108.300,00		11.400,00	2.500,00	13.900,00	2.500,00	96.900,00	11.400,00
1279 1	14.038,23	14.000,00						14.000,00	
30100 1	116.276,53	9.100,00		5.700,00	100,00	5.800,00		3.400,00	5.800,00
50100 1	57.629,56	21.200,00		2.400,00	200,00	2.600,00		18.800,00	2.600,00
20100 1	1.453.456,68	114.900,00		75.000,00	1.600,00	76.600,00		39.900,00	76.600,00
21100 1	100.000,00	42.500,00		5.000,00	300,00	5.300,00		37.500,00	5.300,00
40100 1	100.000,00	55.000,00		5.000,00	500,00	5.500,00		50.000,00	5.500,00
60100 3	100.000,00	60.000,00		5.000,00	1.000,00	6.000,00		55.000,00	6.000,00
60100 4	100.000,00	60.000,00		5.000,00	1.000,00	6.000,00		55.000,00	6.000,00

## 2. Nachtragsvoranschlag 2021

Gemeinde Raasdorf

## Einzelnachweis über Finanzschulden und Schuldendienst (Anlage 6c)

Kontonummer Darlehensnr.	Ansatz	Darlehensgeber/Sitz des Gläubigers Aktenzahl	Verwendungszweck Genehmigungsdatum/-vermerk	Beschluss- Datum	Zinssatz	Währung	Laufzeit
60100 5	850000	Marchf.Volksbank/AT 40729552102	Austausch Wasserleitung Bahnstraße BA04 20.06.2016	20.06.2016	1,290%	EUR	01.01.2017 - 31.12.2036
60100 6	850003	Marchf.Volksbank/AT 40729552103	WVA BA 05, Umlegung ÖBB L5	02.05.2019	0,726%	EUR	09.07.2019 - 31.12.2040
60100 6	850003	Marchf.Volksbank/AT 40729552103	WVA BA 05, Umlegung ÖBB L5	02.05.2019	0,726%	EUR	09.07.2019 - 31.12.2040
60100 7	851003	Marchf.Volksbank/AT 40729552104	ABA BA07, Umlegung ÖBB L5	02.05.2019	0,726%	EUR	09.07.2019 - 31.12.2040
60100 7	851003	Marchf.Volksbank/AT 40729552104	ABA BA07, Umlegung ÖBB L5	02.05.2019	0,726%	EUR	09.07.2019 - 31.12.2040
60100 8	850007	Marchf.Volksbank/AT 40729552105	WVA BA06 Lange Feldgasse	12.11.2020	0,000%	EUR	01.01.2020 - 31.12.2041
60100 9	850008	Marchf.Volksbank/AT	WVA BA07 Mitverlegung Wasserleitung im Zuge , Verlegung Gasleitung Markgrafneusiedlerstr./, Lange Feldg. u. Wagramerstr./Breitenleerstr.	30.09.2021	0,000%	EUR	01.12.2021 - 31.12.2042
61200 1	612002	Raiffeisenkasse Orth a.d. Donau eGen/AT 20.030.128	Grundankauf Umfahrung Raasdorf 10.07.2019/Amt der NÖ LR	02.05.2019	0,720%	EUR	12.07.2018 - 31.07.2029
61200 1	612002	Raiffeisenkasse Orth a.d. Donau eGen/AT 20.030.128	Grundankauf Umfahrung Raasdorf 10.07.2019/Amt der NÖ LR	02.05.2019	0,720%	EUR	12.07.2018 - 31.07.2029
70100 1	851000	Raiffeisenkasse/AT 20.330.015 OK	Abwasserbeseitigungsanlage, Zusatzdarlehen		0,650%	EUR	01.01.1997 - 30.06.2023

### 1.4.2. ... von Finanzunternehmen im Ausland

### 1.5. ... von Sonstigen

### Zwischensumme

## 2. Finanzschulden für den laufenden Aufwand

### 2.1. ... von Trägern des öffentlichen Rechts

#### 2.1.1. ... von Bund, Bundesfonds, Bundeskammern

#### 2.1.2. ... von Ländern, Landesfonds, Landesammern

#### 2.1.3. ... von Gemeinden, Gemeindeverbänden, Gemeindefonds

#### 2.1.4. ... von Sozialversicherungsträgern

## 2. Nachtragsvoranschlag 2021

Gemeinde Raasdorf

## Einzelnachweis über Finanzschulden und Schuldendienst (Anlage 6c)

Kontonummer Darlehensnr.	Darlehenshöhe Gesamt	Buchwert 31.12.2020	Zugang	Tilgung	Zinsen	Summe Schuldendienst	Schuldendienst- ersätze	Buchwert 31.12.2021	Netto Schuldendienst
60100 5	170.000,00	96.000,00		8.500,00	1.500,00	10.000,00		87.500,00	10.000,00
60100 6	200.000,00			11.600,00		11.600,00		-11.600,00	11.600,00
60100 6	200.000,00	95.000,00		10.000,00	800,00	10.800,00		85.000,00	10.800,00
60100 7	230.000,00	196.500,00		11.500,00	1.000,00	12.500,00		185.000,00	12.500,00
60100 7	230.000,00			36.100,00		36.100,00		-36.100,00	36.100,00
60100 8	160.000,00		160.000,00	8.000,00	1.200,00	9.200,00		152.000,00	9.200,00
60100 9	217.000,00		217.000,00	7.000,00	1.000,00	8.000,00		210.000,00	8.000,00
61200 1	800.000,00	720.000,00		80.000,00	3.900,00	83.900,00		640.000,00	83.900,00
61200 1	800.000,00								
70100 1	145.345,67	18.000,00		7.100,00	100,00	7.200,00		10.900,00	7.200,00
		<b>1.610.500,00</b>	<b>377.000,00</b>	<b>294.300,00</b>	<b>16.700,00</b>	<b>311.000,00</b>	<b>2.500,00</b>	<b>1.693.200,00</b>	<b>308.500,00</b>

Kontonummer Darlehensnr.	Ansatz	Darlehensgeber/Sitz des Gläubigers Aktenzahl	Verwendungszweck Genehmigungsdatum/-vermerk	Beschluss- Datum	Zinssatz	Währung	Laufzeit
2.1.5.	...	von sonstigen Trägern des öffentlichen Rechts					
2.2.	...	von Beteiligungen der Gebietskörperschaft (ohne Finanzunternehmen)					
2.3.	...	von Unternehmen (ohne Beteiligungen und ohne Finanzunternehmen)					
2.4.	...	von Finanzunternehmen					
2.4.1.	...	von Finanzunternehmen im Inland					
2.4.2.	...	von Finanzunternehmen im Ausland					
2.5.	...	von Sonstigen					

---

**Zwischensumme**
**SUMME (1 und 2)**

Davon ohne A85-89

Davon A85-89

## 2. Nachtragsvoranschlag 2021

## Einzelnachweis über Finanzschulden und Schuldendienst (Anlage 6c)

Gemeinde Raasdorf

Kontonummer Darlehensnr.	Darlehenshöhe Gesamt	Buchwert 31.12.2020	Zugang	Tilgung	Zinsen	Summe Schuldendienst	Schuldendienst- ersätze	Buchwert 31.12.2021	Netto Schuldendienst
		0,00	0,00	0,00	0,00	0,00	0,00	0,00	0,00
		1.610.500,00	377.000,00	294.300,00	16.700,00	311.000,00	2.500,00	1.693.200,00	308.500,00
		720.000,00	0,00	80.000,00	3.900,00	83.900,00	0,00	640.000,00	83.900,00
		890.500,00	377.000,00	214.300,00	12.800,00	227.100,00	2.500,00	1.053.200,00	224.600,00



Nachweis über hausinterne Vergütungen (Anlage 6f)



## 2. Nachtragsvoranschlag 2021

Gemeinde Raasdorf

## Nachweis über haushaltinterne Vergütungen (Anlage 6f)

Gruppenebene		Erträge	Aufwendungen
0	Vertretungskörper und allgemeine Verwaltung	24.400,00	0,00
1	Öffentliche Ordnung und Sicherheit	0,00	0,00
2	Unterricht, Erziehung, Sport und Wissenschaft	0,00	0,00
3	Kunst, Kultur und Kultus	0,00	0,00
4	Soziale Wohlfahrt und Wohnbauförderung	0,00	0,00
5	Gesundheit	0,00	0,00
6	Straßen- und Wasserbau, Verkehr	0,00	0,00
7	Wirtschaftsförderung	0,00	0,00
8	Dienstleistungen	0,00	28.500,00
9	Finanzwirtschaft	0,00	0,00
<b>Summe</b>		<b>24.400,00</b>	<b>28.500,00</b>



MFP - Ergebnishaushalt Gesamt 1. und 2. Ebene  
- interne Vergütungen enthalten



## 2. Nachtragsvoranschlag 2021 (Plan 2022 - 2025)

Gemeinde Raasdorf

## MFP - Ergebnishaushalt Gesamt 1. und 2. Ebene - interne Vergütungen enthalten

MVAG	Mittelverwendungs- und aufbringungsgruppen (1. und 2. Ebene)	VA 2021 inkl. NVA	Plan 2022	Plan 2023	Plan 2024	Plan 2025
<b>211</b>	<b>Erträge aus der operativen Verwaltungstätigkeit</b>	<b>1.985.000,00</b>	<b>1.393.000,00</b>	<b>1.401.000,00</b>	<b>1.409.000,00</b>	<b>1.418.000,00</b>
2111	Erträge aus eigenen Abgaben	611.000,00	561.000,00	562.000,00	563.000,00	564.000,00
2112	Erträge aus Ertragsanteilen	591.000,00	488.000,00	495.000,00	502.000,00	510.000,00
2113	Erträge aus Gebühren	248.100,00	232.300,00	232.300,00	232.300,00	232.300,00
2114	Erträge aus Leistungen	38.300,00	34.100,00	34.100,00	34.100,00	34.100,00
2115	Erträge aus Besitz und wirtschaftlicher Tätigkeit	59.000,00	59.000,00	59.000,00	59.000,00	59.000,00
2116	Erträge aus Veräußerung und sonstige Erträge	437.600,00	18.600,00	18.600,00	18.600,00	18.600,00
2117	Nicht finanzierungswirksame operative Erträge					
<b>212</b>	<b>Erträge aus Transfers</b>	<b>374.300,00</b>	<b>286.200,00</b>	<b>206.200,00</b>	<b>206.200,00</b>	<b>206.200,00</b>
2121	Transferertrag von Trägern des öffentlichen Rechts	298.900,00	230.800,00	150.800,00	150.800,00	150.800,00
2122	Transferertrag von Beteiligungen					
2123	Transferertrag von Unternehmen (mit Finanzunternehmen)					
2124	Transferertrag von Haushalten und Organisationen ohne Erwerbscharakter	29.500,00	9.500,00	9.500,00	9.500,00	9.500,00
2125	Transferertrag vom Ausland					
2126	Investitions- und Tilgungszuschüsse zwischen Unternehmungen und Betrieben der Gebietskörperschaft und der Gebietskörperschaft					
2127	Nicht finanzierungswirksamer Transferertrag	45.900,00	45.900,00	45.900,00	45.900,00	45.900,00
<b>213</b>	<b>Finanzerträge</b>	<b>3.000,00</b>	<b>3.000,00</b>	<b>3.000,00</b>	<b>3.000,00</b>	<b>3.000,00</b>
2131	Erträge aus Zinsen	3.000,00	3.000,00	3.000,00	3.000,00	3.000,00
2132	Erträge aus Zinsen aus derivativen Finanzinstrumenten ohne Grundgeschäft					
2133	Erträge aus Gewinnentnahmen von marktbestimmten Betrieben					
2134	Sonstige Finanzerträge					
2135	Erträge aus Dividenden/Gewinnausschüttungen					
2136	Sonstige nicht finanzierungswirksame Finanzerträge					
<b>21</b>	<b>Summe Erträge</b>	<b>2.362.300,00</b>	<b>1.682.200,00</b>	<b>1.610.200,00</b>	<b>1.618.200,00</b>	<b>1.627.200,00</b>
<b>221</b>	<b>Personalaufwand</b>	<b>269.200,00</b>	<b>273.100,00</b>	<b>277.000,00</b>	<b>280.900,00</b>	<b>284.800,00</b>
2211	Personalaufwand (Bezüge, Nebengeb., Mehrleistungen)	219.400,00	223.300,00	227.200,00	231.100,00	235.000,00
2212	Gesetzlicher und freiwilliger Sozialaufwand	49.000,00	49.000,00	49.000,00	49.000,00	49.000,00
2213	Sonstiger Personalaufwand					
2214	Nicht finanzierungswirksamer Personalaufwand	800,00	800,00	800,00	800,00	800,00
<b>222</b>	<b>Sachaufwand (ohne Transferaufwand)</b>	<b>1.516.900,00</b>	<b>921.400,00</b>	<b>872.900,00</b>	<b>853.400,00</b>	<b>834.400,00</b>
2221	Gebrauchs- und Verbrauchsgüter, Handelswaren	105.400,00	88.400,00	88.400,00	88.400,00	88.400,00
2222	Verwaltungs- und Betriebsaufwand	111.800,00	112.400,00	112.400,00	112.400,00	112.400,00

## 2. Nachtragsvoranschlag 2021 (Plan 2022 - 2025)

Gemeinde Raasdorf

## MFP - Ergebnishaushalt Gesamt 1. und 2. Ebene - interne Vergütungen enthalten

MVAG	Mittelverwendungs- und aufbringungsgruppen (1. und 2. Ebene)	VA 2021 inkl. NVA	Plan 2022	Plan 2023	Plan 2024	Plan 2025
2223	Leasing- und Mietaufwand	29.000,00	26.300,00	26.300,00	26.300,00	26.300,00
2224	Instandhaltung	141.900,00	63.000,00	63.000,00	63.000,00	63.000,00
2225	Sonstiger Sachaufwand	777.800,00	281.800,00	283.500,00	285.200,00	286.900,00
2226	Nicht finanzierungswirksamer Sachaufwand	351.000,00	349.500,00	299.300,00	278.100,00	257.400,00
<b>223</b>	<b>Transferaufwand (laufende Transfers und Kapitaltransfers)</b>	<b>547.600,00</b>	<b>538.800,00</b>	<b>551.200,00</b>	<b>563.700,00</b>	<b>576.800,00</b>
2231	Transferaufwand an Träger des öffentlichen Rechts	528.000,00	513.600,00	525.900,00	538.300,00	551.300,00
2232	Transferaufwand an Beteiligungen					
2233	Transferaufwand an Unternehmen (mit Finanzunternehmen)	1.000,00	1.000,00	1.000,00	1.000,00	1.000,00
2234	Transferaufwand an Haushalte und Organisationen ohne Erwerbscharakter	18.600,00	24.200,00	24.300,00	24.400,00	24.500,00
2235	Transferaufwand an das Ausland					
2236	Investitions- und Tilgungszuschüsse zwischen Unternehmungen und Betrieben der Gebietskörperschaft und der Gebietskörperschaft					
2237	Nicht finanzierungswirksamer Transferaufwand					
<b>224</b>	<b>Finanzaufwand</b>	<b>18.900,00</b>	<b>17.900,00</b>	<b>16.200,00</b>	<b>16.100,00</b>	<b>16.100,00</b>
2241	Zinsen aus Finanzschulden, Finanzierungsleasing, Forderungskauf und derivativen Finanzinstrumenten mit Grundgeschäft	17.900,00	16.900,00	15.200,00	15.100,00	15.100,00
2242	Zinsen und sonstige Aufwendungen aus derivativen Finanzinstrumenten ohne Grundgeschäft					
2243	Gewinnentnahmen von Unternehmungen und marktbestimmten Betrieben der Gebietskörperschaft (innerhalb der Gebietskörperschaft)					
2244	Sonstiger Finanzaufwand	1.000,00	1.000,00	1.000,00	1.000,00	1.000,00
2245	Nicht finanzierungswirksamer Finanzaufwand					
<b>22</b>	<b>Summe Aufwendungen</b>	<b>2.352.600,00</b>	<b>1.751.200,00</b>	<b>1.717.300,00</b>	<b>1.714.100,00</b>	<b>1.712.100,00</b>
<b>SA0</b>	<b>Saldo (0) Nettoergebnis (21 - 22)</b>	<b>9.700,00</b>	<b>-69.000,00</b>	<b>-107.100,00</b>	<b>-95.900,00</b>	<b>-84.900,00</b>
<b>230</b>	<b>Entnahmen von Haushaltsrücklagen</b>	<b>67.500,00</b>	<b>8.500,00</b>	<b>8.500,00</b>	<b>8.500,00</b>	<b>8.500,00</b>
2301	Entnahmen von Haushaltsrücklagen	67.500,00	8.500,00	8.500,00	8.500,00	8.500,00
<b>240</b>	<b>Zuweisung an Haushaltsrücklagen</b>	<b>709.400,00</b>	<b>0,00</b>	<b>0,00</b>	<b>0,00</b>	<b>0,00</b>
2401	Zuweisung an Haushaltsrücklagen	709.400,00				
<b>23</b>	<b>Summe Haushaltsrücklagen</b>	<b>-641.900,00</b>	<b>8.500,00</b>	<b>8.500,00</b>	<b>8.500,00</b>	<b>8.500,00</b>
<b>SA00</b>	<b>Nettoergebnis nach Zuweisung und Entnahmen von Haushaltsrücklagen (Saldo 0 +/- SU23)</b>	<b>-632.200,00</b>	<b>-60.500,00</b>	<b>-98.600,00</b>	<b>-87.400,00</b>	<b>-76.400,00</b>

MFP - Finanzierungshaushalt Gesamt 1. und 2. Ebene  
- interne Vergütungen enthalten



## 2. Nachtragsvoranschlag 2021 (Plan 2022 - 2025)

Gemeinde Raasdorf

## MFP - Finanzierungshaushalt Gesamt 1. und 2. Ebene - interne Vergütungen enthalten

MVAG	Mittelverwendungs- und aufbringungsgruppen (1. und 2. Ebene)	VA 2021 inkl. NVA	Plan 2022	Plan 2023	Plan 2024	Plan 2025
<b>311</b>	<b>Einzahlungen aus der operativen Verwaltungstätigkeit</b>	<b>1.985.000,00</b>	<b>1.393.000,00</b>	<b>1.401.000,00</b>	<b>1.409.000,00</b>	<b>1.418.000,00</b>
3111	Einzahlungen aus eigenen Abgaben	611.000,00	561.000,00	562.000,00	563.000,00	564.000,00
3112	Einzahlungen aus Ertragsanteilen	591.000,00	488.000,00	495.000,00	502.000,00	510.000,00
3113	Einzahlungen aus Gebühren	248.100,00	232.300,00	232.300,00	232.300,00	232.300,00
3114	Einzahlungen aus Leistungen	38.300,00	34.100,00	34.100,00	34.100,00	34.100,00
3115	Einzahlungen aus Besitz und wirtschaftlicher Tätigkeit	59.000,00	59.000,00	59.000,00	59.000,00	59.000,00
3116	Einzahlungen aus Veräußerung von geringwertigen Wirtschaftsgütern (GWG) und sonstige Einzahlungen	437.600,00	18.600,00	18.600,00	18.600,00	18.600,00
<b>312</b>	<b>Einzahlungen aus Transfers (ohne Kapitaltransfers)</b>	<b>328.400,00</b>	<b>240.300,00</b>	<b>160.300,00</b>	<b>160.300,00</b>	<b>160.300,00</b>
3121	Transferzahlungen von Trägern des öffentlichen Rechts	298.900,00	230.800,00	150.800,00	150.800,00	150.800,00
3122	Transferzahlungen von Beteiligungen					
3123	Transferzahlungen von Unternehmen (inkl. Finanzunternehmen)					
3124	Transferzahlungen von Haushalte und Organisationen ohne Erwerbscharakter	29.500,00	9.500,00	9.500,00	9.500,00	9.500,00
3125	Transferzahlungen vom Ausland					
3126	Investitions- und Tilgungszuschüsse zwischen Unternehmungen und Betrieben der Gebietskörperschaft und der Gebietskörperschaft					
<b>313</b>	<b>Einzahlungen aus Finanzerträgen</b>	<b>3.000,00</b>	<b>3.000,00</b>	<b>3.000,00</b>	<b>3.000,00</b>	<b>3.000,00</b>
3131	Einzahlungen aus Zinserträgen	3.000,00	3.000,00	3.000,00	3.000,00	3.000,00
3133	Einzahlungen aus Gewinnentnahmen von marktbestimmten Betrieben					
3134	Sonstige Einzahlungen aus Finanzerträgen					
3135	Einzahlungen aus Dividenden/Gewinnausschüttungen					
<b>31</b>	<b>Summe Einzahlungen operative Gebarung</b>	<b>2.316.400,00</b>	<b>1.636.300,00</b>	<b>1.564.300,00</b>	<b>1.572.300,00</b>	<b>1.581.300,00</b>
<b>321</b>	<b>Auszahlungen aus Personalaufwand</b>	<b>268.400,00</b>	<b>272.300,00</b>	<b>276.200,00</b>	<b>280.100,00</b>	<b>284.000,00</b>
3211	Auszahlungen für Personalaufwand Bezüge, Nebengebühren, und Mehrleistungsvergütungen)	219.400,00	223.300,00	227.200,00	231.100,00	235.000,00
3212	Auszahlungen für gesetzliche und freiwillige Sozialaufwendungen	49.000,00	49.000,00	49.000,00	49.000,00	49.000,00
3213	Auszahlungen aus sonstigem Personalaufwand					
<b>322</b>	<b>Auszahlungen aus Sachaufwand (ohne Transferaufwand)</b>	<b>1.165.900,00</b>	<b>571.900,00</b>	<b>573.600,00</b>	<b>575.300,00</b>	<b>577.000,00</b>
3221	Auszahlungen für Gebrauchs- und Verbrauchsgüter, Handelswaren	105.400,00	88.400,00	88.400,00	88.400,00	88.400,00
3222	Auszahlungen für Verwaltungs- und Betriebsaufwand	111.800,00	112.400,00	112.400,00	112.400,00	112.400,00
3223	Auszahlungen für Leasing- und Mietaufwand	29.000,00	26.300,00	26.300,00	26.300,00	26.300,00
3224	Auszahlungen für Instandhaltung	141.900,00	63.000,00	63.000,00	63.000,00	63.000,00
3225	Sonstige Auszahlungen aus Sachaufwand	777.800,00	281.800,00	283.500,00	285.200,00	286.900,00
<b>323</b>	<b>Auszahlungen aus Transfers (ohne Kapitaltransfers)</b>	<b>546.600,00</b>	<b>537.800,00</b>	<b>550.200,00</b>	<b>562.700,00</b>	<b>575.800,00</b>
3231	Transferzahlungen an Träger des öffentlichen Rechts	528.000,00	513.600,00	525.900,00	538.300,00	551.300,00
3232	Transferzahlungen an Beteiligungen					

## 2. Nachtragsvoranschlag 2021 (Plan 2022 - 2025)

Gemeinde Raasdorf

## MFP - Finanzierungshaushalt Gesamt 1. und 2. Ebene - interne Vergütungen enthalten

MVAG	Mittelverwendungs- und aufbringungsgruppen (1. und 2. Ebene)	VA 2021 inkl. NVA	Plan 2022	Plan 2023	Plan 2024	Plan 2025
3233	Transferzahlungen an Unternehmen (inkl. Finanzunternehmen)					
3234	Transferzahlungen an Haushalte und Organisationen ohne Erwerbscharakter	18.600,00	24.200,00	24.300,00	24.400,00	24.500,00
3235	Transferzahlungen an das Ausland					
3236	Investitions- und Tilgungszuschüsse zwischen Unternehmungen und Betrieben der Gebietskörperschaft und der Gebietskörperschaft					
<b>324</b>	<b>Auszahlungen aus Finanzaufwand</b>	<b>18.900,00</b>	<b>17.900,00</b>	<b>16.200,00</b>	<b>16.100,00</b>	<b>16.100,00</b>
3241	Auszahlungen für Zinsaufwand, für Finanzierungsleasing, für Forderungskauf, für Finanzschulden und derivative Finanzinstrumente mit Grundgeschäft	17.900,00	16.900,00	15.200,00	15.100,00	15.100,00
3242	Auszahlungen für Zinsen aus derivativen Finanzinstrumenten ohne Grundgeschäft					
3243	Auszahlung aus Gewinnentnahmen von marktbestimmten Betrieben					
3244	Sonstige Auszahlungen aus Finanzaufwendungen	1.000,00	1.000,00	1.000,00	1.000,00	1.000,00
<b>32</b>	<b>Summe Auszahlungen operative Gebarung</b>	<b>1.999.800,00</b>	<b>1.399.900,00</b>	<b>1.416.200,00</b>	<b>1.434.200,00</b>	<b>1.452.900,00</b>
<b>SA1</b>	<b>Saldo (1) Geldfluss aus der Operativen Gebarung (31 – 32)</b>	<b>316.600,00</b>	<b>236.400,00</b>	<b>148.100,00</b>	<b>138.100,00</b>	<b>128.400,00</b>
<b>331</b>	<b>Einzahlungen aus der Investitionstätigkeit</b>	<b>0,00</b>	<b>0,00</b>	<b>0,00</b>	<b>0,00</b>	<b>0,00</b>
3311	Einzahlungen aus der Veräußerung von immateriellem Vermögen					
3312	Einzahlungen aus der Veräußerung von Grundstücken und Grundstückeinrichtungen					
3313	Einzahlungen aus der Veräußerung von Gebäuden und Bauten					
3314	Einzahlungen aus der Veräußerung von technischen Anlagen, Fahrzeuge und Maschinen					
3315	Einzahlungen aus der Veräußerung von Amts-, Betriebs- und Geschäftsausstattung					
3316	Einzahlungen aus der Veräußerung von Kulturgütern					
3317	Einzahlungen aus der Veräußerung von Beteiligungen					
<b>332</b>	<b>Einzahlungen aus der Rückzahlung von Darlehen sowie gewährten Vorschüssen</b>	<b>300,00</b>	<b>0,00</b>	<b>0,00</b>	<b>0,00</b>	<b>0,00</b>
3321	Einzahlungen aus Darlehen an Träger des öffentlichen Rechts					
3322	Einzahlungen aus Darlehen an Beteiligungen					
3323	Einzahlungen aus Darlehen an Unternehmen und Haushalte					
3325	Einzahlungen aus Vorschüssen und Anzahlungen	300,00				
<b>333</b>	<b>Einzahlungen aus Kapitaltransfers</b>	<b>795.100,00</b>	<b>52.300,00</b>	<b>52.300,00</b>	<b>52.300,00</b>	<b>52.300,00</b>
3331	Kapitaltransferzahlungen von Trägern des öffentlichen Rechts	705.600,00	2.300,00	2.300,00	2.300,00	2.300,00
3332	Kapitaltransferzahlungen von Beteiligungen					
3333	Kapitaltransferzahlungen von Unternehmen	59.500,00				
3334	Kapitaltransferzahlungen von Haushalten und Organisationen ohne Erwerbscharakter	30.000,00	50.000,00	50.000,00	50.000,00	50.000,00
3335	Kapitaltransferzahlungen vom Ausland					
<b>33</b>	<b>Summe Einzahlungen investive Gebarung</b>	<b>795.400,00</b>	<b>52.300,00</b>	<b>52.300,00</b>	<b>52.300,00</b>	<b>52.300,00</b>
<b>341</b>	<b>Auszahlungen aus der Investitionstätigkeit</b>	<b>1.285.700,00</b>	<b>243.300,00</b>	<b>163.300,00</b>	<b>163.300,00</b>	<b>163.300,00</b>

## 2. Nachtragsvoranschlag 2021 (Plan 2022 - 2025)

Gemeinde Raasdorf

## MFP - Finanzierungshaushalt Gesamt 1. und 2. Ebene - interne Vergütungen enthalten

MVAG	Mittelverwendungs- und aufbringungsgruppen (1. und 2. Ebene)	VA 2021 inkl. NVA	Plan 2022	Plan 2023	Plan 2024	Plan 2025
3411	Auszahlungen für den Erwerb von immateriellem Vermögen	24.600,00				
3412	Auszahlungen für den Erwerb von Grundstücken und Grundstückseinrichtungen	1.116.600,00	234.500,00	154.500,00	154.500,00	154.500,00
3413	Auszahlungen für den Erwerb von Gebäuden und Bauten		500,00	500,00	500,00	500,00
3414	Auszahlungen für den Erwerb von technischen Anlagen, Fahrzeuge und Maschinen	11.300,00	7.300,00	7.300,00	7.300,00	7.300,00
3415	Auszahlungen für den Erwerb von Amts-, Betriebs- und Geschäftsausstattung	19.800,00	1.000,00	1.000,00	1.000,00	1.000,00
3416	Auszahlungen für den Erwerb von Kulturgütern					
3417	Auszahlungen für den Erwerb von Beteiligungen	113.400,00				
<b>342</b>	<b>Auszahlungen von gewährten Darlehen sowie gewährten Vorschüssen</b>	<b>0,00</b>	<b>0,00</b>	<b>0,00</b>	<b>0,00</b>	<b>0,00</b>
3421	Auszahlung von Darlehen an Träger des öffentlichen Rechts					
3422	Auszahlung von Darlehen an Beteiligungen					
3423	Auszahlung von Darlehen an Unternehmen und Haushalte					
3425	Auszahlungen von Vorschüssen und Anzahlungen					
<b>343</b>	<b>Auszahlungen aus Kapitaltransfers</b>	<b>1.000,00</b>	<b>1.000,00</b>	<b>1.000,00</b>	<b>1.000,00</b>	<b>1.000,00</b>
3431	Kapitaltransferzahlungen an Träger des öffentlichen Rechts					
3432	Kapitaltransferzahlungen an Beteiligungen					
3433	Kapitaltransferzahlungen an Unternehmen (Finanzunternehmen)	1.000,00	1.000,00	1.000,00	1.000,00	1.000,00
3434	Kapitaltransferzahlungen an Haushalte und Organisationen ohne Erwerbscharakter					
3435	Kapitaltransferzahlungen an das Ausland					
<b>34</b>	<b>Summe Auszahlungen investive Gebarung</b>	<b>1.286.700,00</b>	<b>244.300,00</b>	<b>164.300,00</b>	<b>164.300,00</b>	<b>164.300,00</b>
<b>SA2</b>	<b>Saldo (2) Geldfluss aus der Investiven Gebarung (33 – 34)</b>	<b>-491.300,00</b>	<b>-192.000,00</b>	<b>-112.000,00</b>	<b>-112.000,00</b>	<b>-112.000,00</b>
<b>SA3</b>	<b>Saldo (3) Nettofinanzierungssaldo (Saldo 1 + Saldo 2)</b>	<b>-174.700,00</b>	<b>44.400,00</b>	<b>36.100,00</b>	<b>26.100,00</b>	<b>16.400,00</b>
<b>351</b>	<b>Einzahlungen aus der Aufnahme von Finanzschulden</b>	<b>377.000,00</b>	<b>0,00</b>	<b>0,00</b>	<b>0,00</b>	<b>0,00</b>
3511	Einzahlungen aus empfangenen Darlehen von öffentlichen Körperschaften und Rechtsträgern					
3512	Einzahlungen aus empfangenen Darlehen von Beteiligungen					
3513	Einzahlungen aus empfangenen Darlehen von Unternehmen und privaten Haushalten					
3514	Einzahlungen aus Finanzschulden (Finanzunternehmen)	377.000,00				
<b>353</b>	<b>Einzahlungen infolge eines Kapitaltausch bei derivativen Finanzinstrumenten mit Grundgeschäft</b>	<b>0,00</b>	<b>0,00</b>	<b>0,00</b>	<b>0,00</b>	<b>0,00</b>
3530	Einzahlungen infolge eines Kapitaltausch bei derivativen Finanzinstrumenten mit Grundgeschäft					
<b>355</b>	<b>Einzahlungen aus dem Abgang von Finanzinstrumenten</b>	<b>0,00</b>	<b>0,00</b>	<b>0,00</b>	<b>0,00</b>	<b>0,00</b>
3550	Einzahlungen aus dem Abgang von Finanzinstrumenten					
<b>35</b>	<b>Summe Einzahlungen aus der Finanzierungstätigkeit</b>	<b>377.000,00</b>	<b>0,00</b>	<b>0,00</b>	<b>0,00</b>	<b>0,00</b>

## 2. Nachtragsvoranschlag 2021 (Plan 2022 - 2025)

## MFP - Finanzierungshaushalt Gesamt 1. und 2. Ebene - interne Vergütungen enthalten

Gemeinde Raasdorf

MVAG	Mittelverwendungs- und aufbringungsgruppen (1. und 2. Ebene)	VA 2021 inkl. NVA	Plan 2022	Plan 2023	Plan 2024	Plan 2025
<b>361</b>	<b>Auszahlungen aus der Tilgung von Finanzschulden</b>	<b>294.300,00</b>	<b>202.200,00</b>	<b>155.600,00</b>	<b>151.800,00</b>	<b>151.800,00</b>
3611	Auszahlungen aus empfangenen Darlehen von öffentlichen Körperschaften und Rechtsträgern	8.100,00	5.800,00	2.400,00	2.400,00	2.400,00
3612	Auszahlungen aus empfangenen Darlehen von Beteiligungen					
3613	Auszahlungen aus empfangenen Darlehen von Unternehmen und privaten Haushalten					
3614	Auszahlungen aus Finanzschulden	286.200,00	196.400,00	153.200,00	149.400,00	149.400,00
3615	Auszahlung aus der Rückzahlung von Leasingverbindlichkeiten					
<b>363</b>	<b>Auszahlungen infolge eines Kapitaltausch bei derivativen Finanzinstrumenten mit Grundgeschäft</b>	<b>0,00</b>	<b>0,00</b>	<b>0,00</b>	<b>0,00</b>	<b>0,00</b>
3630	Auszahlungen infolge eines Kapitaltausch bei derivativen Finanzinstrumenten mit Grundgeschäft					
<b>365</b>	<b>Auszahlungen für den Erwerb von Finanzinstrumenten</b>	<b>0,00</b>	<b>0,00</b>	<b>0,00</b>	<b>0,00</b>	<b>0,00</b>
3650	Auszahlungen für den Erwerb von Finanzinstrumenten					
<b>36</b>	<b>Summe Auszahlungen aus der Finanzierungstätigkeit</b>	<b>294.300,00</b>	<b>202.200,00</b>	<b>155.600,00</b>	<b>151.800,00</b>	<b>151.800,00</b>
<b>SA4</b>	<b>Saldo (4) Geldfluss aus der Finanzierungstätigkeit (35 – 36)</b>	<b>82.700,00</b>	<b>-202.200,00</b>	<b>-155.600,00</b>	<b>-151.800,00</b>	<b>-151.800,00</b>
<b>SA5</b>	<b>Saldo (5) Geldfluss aus der voranschlagswirksamen Gebarung (Saldo 3 + Saldo 4)</b>	<b>-92.000,00</b>	<b>-157.800,00</b>	<b>-119.500,00</b>	<b>-125.700,00</b>	<b>-135.400,00</b>

## 2. NVA Nachweis der Investitionstätigkeit



## 2. Nachtragsvoranschlag 2021

Gemeinde Raasdorf

## Nachweis der Investitionstätigkeit

Vorhaben	Vorhabensbezeichnung		RA Vorjahre	VA 2021	Plan 2022	Plan 2023	Plan 2024	Plan 2025	Plan Gesamt (gerundet)
Konto	Bezeichnung								
<b>1000025</b>	<b>ABA Raasdorf BA 07 Leitungsumlegung (2019 bis 2021)</b>								
	<b>Auszahlungen - Investitionen - Mittelverwendung</b>		<b>0,00</b>	<b>40.200,00</b>	<b>0,00</b>	<b>0,00</b>	<b>0,00</b>	<b>0,00</b>	<b>40.200,00</b>
	<b>Anschaffungs- oder Herstellungskosten</b>		<b>0,00</b>	<b>40.200,00</b>	<b>0,00</b>	<b>0,00</b>	<b>0,00</b>	<b>0,00</b>	<b>40.200,00</b>
	5/851003-346000 Investitionsdarlehen von Finanzunternehmen			36.100,00					36.100,00
	5/851003-729910 Rückführung operative Gebarung			4.100,00					4.100,00
	<b>Einzahlungen - Finanzierung - Mittelherkunft</b>		<b>40.189,24</b>	<b>0,00</b>	<b>0,00</b>	<b>0,00</b>	<b>0,00</b>	<b>0,00</b>	<b>40.200,00</b>
	<b>Mittel aus Geldfluss aus der operativen Gebarung</b>		<b>40.189,24</b>	<b>0,00</b>	<b>0,00</b>	<b>0,00</b>	<b>0,00</b>	<b>0,00</b>	<b>40.200,00</b>
	6/851003+829960 Übernahme IST-Überschuss RA 2019		40.189,24						40.200,00
	<b>Bedarfszuweisungen/KTZ</b>		<b>0,00</b>	<b>0,00</b>	<b>0,00</b>	<b>0,00</b>	<b>0,00</b>	<b>0,00</b>	<b>0,00</b>
	<b>Haushaltsrücklagen/Zahlungsmittelreserven</b>		<b>0,00</b>	<b>0,00</b>	<b>0,00</b>	<b>0,00</b>	<b>0,00</b>	<b>0,00</b>	<b>0,00</b>
	<b>Sonstige Kapitaltransfers und Subventionen</b>		<b>0,00</b>	<b>0,00</b>	<b>0,00</b>	<b>0,00</b>	<b>0,00</b>	<b>0,00</b>	<b>0,00</b>
	<b>Darlehen</b>		<b>0,00</b>	<b>0,00</b>	<b>0,00</b>	<b>0,00</b>	<b>0,00</b>	<b>0,00</b>	<b>0,00</b>
	<b>Finanzierungsleasing</b>		<b>0,00</b>	<b>0,00</b>	<b>0,00</b>	<b>0,00</b>	<b>0,00</b>	<b>0,00</b>	<b>0,00</b>
	<b>Veräußerung langfristiges Vermögen und sonstiges</b>		<b>0,00</b>	<b>0,00</b>	<b>0,00</b>	<b>0,00</b>	<b>0,00</b>	<b>0,00</b>	<b>0,00</b>
<b>Finanzierungsergebnis 1000025</b>			<b>40.189,24</b>	<b>-40.200,00</b>	<b>0,00</b>	<b>0,00</b>	<b>0,00</b>	<b>0,00</b>	<b>0,00</b>
		<i>inklusive Vorjahre (gerundet)</i>		<b>0,00</b>	<b>0,00</b>	<b>0,00</b>	<b>0,00</b>	<b>0,00</b>	

## 2. Nachtragsvoranschlag 2021

Gemeinde Raasdorf

## Nachweis der Investitionstätigkeit

Vorhaben	Vorhabensbezeichnung		RA Vorjahre	VA 2021	Plan 2022	Plan 2023	Plan 2024	Plan 2025	Plan Gesamt (gerundet)
Konto	Bezeichnung								
<b>1000026</b>	<b>WVA Raasdorf BA 05 Leitungsumlegung (2019 bis 2021)</b>								
	<b>Auszahlungen - Investitionen - Mittelverwendung</b>		<b>0,00</b>	<b>11.600,00</b>	<b>0,00</b>	<b>0,00</b>	<b>0,00</b>	<b>0,00</b>	<b>11.600,00</b>
	<b>Anschaffungs- oder Herstellungskosten</b>		<b>0,00</b>	<b>11.600,00</b>	<b>0,00</b>	<b>0,00</b>	<b>0,00</b>	<b>0,00</b>	<b>11.600,00</b>
	5/850003-346000 Investitionsdarlehen von Finanzunternehmen			11.600,00					11.600,00
	<b>Einzahlungen - Finanzierung - Mittelherkunft</b>		<b>11.647,27</b>	<b>0,00</b>	<b>0,00</b>	<b>0,00</b>	<b>0,00</b>	<b>0,00</b>	<b>11.600,00</b>
	<b>Mittel aus Geldfluss aus der operativen Gebarung</b>		<b>11.647,27</b>	<b>0,00</b>	<b>0,00</b>	<b>0,00</b>	<b>0,00</b>	<b>0,00</b>	<b>11.600,00</b>
	6/850003+829960 Übernahme IST-Überschuss RA 2019		11.647,27						11.600,00
	<b>Bedarfszuweisungen/KTZ</b>		<b>0,00</b>	<b>0,00</b>	<b>0,00</b>	<b>0,00</b>	<b>0,00</b>	<b>0,00</b>	<b>0,00</b>
	<b>Haushaltsrücklagen/Zahlungsmittelreserven</b>		<b>0,00</b>	<b>0,00</b>	<b>0,00</b>	<b>0,00</b>	<b>0,00</b>	<b>0,00</b>	<b>0,00</b>
	<b>Sonstige Kapitaltransfers und Subventionen</b>		<b>0,00</b>	<b>0,00</b>	<b>0,00</b>	<b>0,00</b>	<b>0,00</b>	<b>0,00</b>	<b>0,00</b>
	<b>Darlehen</b>		<b>0,00</b>	<b>0,00</b>	<b>0,00</b>	<b>0,00</b>	<b>0,00</b>	<b>0,00</b>	<b>0,00</b>
	<b>Finanzierungsleasing</b>		<b>0,00</b>	<b>0,00</b>	<b>0,00</b>	<b>0,00</b>	<b>0,00</b>	<b>0,00</b>	<b>0,00</b>
	<b>Veräußerung langfristiges Vermögen und sonstiges</b>		<b>0,00</b>	<b>0,00</b>	<b>0,00</b>	<b>0,00</b>	<b>0,00</b>	<b>0,00</b>	<b>0,00</b>
<b>Finanzierungsergebnis 1000026</b>			<b>11.647,27</b>	<b>-11.600,00</b>	<b>0,00</b>	<b>0,00</b>	<b>0,00</b>	<b>0,00</b>	<b>0,00</b>
	<i>inklusive Vorjahre (gerundet)</i>			<b>0,00</b>	<b>0,00</b>	<b>0,00</b>	<b>0,00</b>	<b>0,00</b>	

## 2. Nachtragsvoranschlag 2021

Gemeinde Raasdorf

## Nachweis der Investitionstätigkeit

Vorhaben	Vorhabensbezeichnung		RA Vorjahre	VA 2021	Plan 2022	Plan 2023	Plan 2024	Plan 2025	Plan Gesamt (gerundet)
Konto	Bezeichnung								
<b>1000030</b>	<b>WVA Raasdorf, BA 06 Erschließung Lange Feldgasse (2020 bis 2022)</b>								
Geplante Gesamtkosten:	160.000,00								
<b>Auszahlungen - Investitionen - Mittelverwendung</b>			<b>15.225,00</b>	<b>178.600,00</b>	<b>0,00</b>	<b>0,00</b>	<b>0,00</b>	<b>0,00</b>	<b>193.800,00</b>
<b>Anschaffungs- oder Herstellungskosten</b>			<b>15.225,00</b>	<b>178.600,00</b>	<b>0,00</b>	<b>0,00</b>	<b>0,00</b>	<b>0,00</b>	<b>193.800,00</b>
5/850007-004000	Wasser- und Abwasserbauten und -anlagen		15.225,00	178.600,00					193.800,00
<b>Einzahlungen - Finanzierung - Mittelherkunft</b>			<b>0,00</b>	<b>193.800,00</b>	<b>0,00</b>	<b>0,00</b>	<b>0,00</b>	<b>0,00</b>	<b>193.800,00</b>
<b>Mittel aus Geldfluss aus der operativen Gebarung</b>			<b>0,00</b>	<b>0,00</b>	<b>0,00</b>	<b>0,00</b>	<b>0,00</b>	<b>0,00</b>	<b>0,00</b>
<b>Bedarfszuweisungen/KTZ</b>			<b>0,00</b>	<b>0,00</b>	<b>0,00</b>	<b>0,00</b>	<b>0,00</b>	<b>0,00</b>	<b>0,00</b>
<b>Haushaltsrücklagen/Zahlungsmittelreserven</b>			<b>0,00</b>	<b>0,00</b>	<b>0,00</b>	<b>0,00</b>	<b>0,00</b>	<b>0,00</b>	<b>0,00</b>
<b>Sonstige Kapitaltransfers und Subventionen</b>			<b>0,00</b>	<b>33.800,00</b>	<b>0,00</b>	<b>0,00</b>	<b>0,00</b>	<b>0,00</b>	<b>33.800,00</b>
6/850007+300000	Kapitaltransfers von Bund, Bundesfonds und Bundeskammern			33.800,00					33.800,00
<b>Darlehen</b>			<b>0,00</b>	<b>160.000,00</b>	<b>0,00</b>	<b>0,00</b>	<b>0,00</b>	<b>0,00</b>	<b>160.000,00</b>
60100/8	WVA BA06 Lange Feldgasse			160.000,00					160.000,00
<b>Finanzierungsleasing</b>			<b>0,00</b>	<b>0,00</b>	<b>0,00</b>	<b>0,00</b>	<b>0,00</b>	<b>0,00</b>	<b>0,00</b>
<b>Veräußerung langfristiges Vermögen und sonstiges</b>			<b>0,00</b>	<b>0,00</b>	<b>0,00</b>	<b>0,00</b>	<b>0,00</b>	<b>0,00</b>	<b>0,00</b>
<b>Finanzierungsergebnis 1000030</b>			<b>-15.225,00</b>	<b>15.200,00</b>	<b>0,00</b>	<b>0,00</b>	<b>0,00</b>	<b>0,00</b>	<b>0,00</b>
		<i>inklusive Vorjahre (gerundet)</i>		<b>0,00</b>	<b>0,00</b>	<b>0,00</b>	<b>0,00</b>	<b>0,00</b>	

## 2. Nachtragsvoranschlag 2021

Gemeinde Raasdorf

## Nachweis der Investitionstätigkeit

Vorhaben	Vorhabensbezeichnung		RA Vorjahre	VA 2021	Plan 2022	Plan 2023	Plan 2024	Plan 2025	Plan Gesamt (gerundet)
Konto	Bezeichnung								
<b>1000032</b>	<b>WVA Raasdorf, BA 07, Mitverlegung im Zuge Verlegung Gasleitungen (2021 bis 202</b>								
Auszahlungen - Investitionen - Mittelverwendung			0,00	217.000,00	0,00	0,00	0,00	0,00	217.000,00
Anschaffungs- oder Herstellungskosten			0,00	217.000,00	0,00	0,00	0,00	0,00	217.000,00
5/850008-004000	Wasser- und Abwasserbauten und -anlagen			217.000,00					217.000,00
Einzahlungen - Finanzierung - Mittelherkunft			0,00	217.000,00	0,00	0,00	0,00	0,00	217.000,00
Mittel aus Geldfluss aus der operativen Gebarung			0,00	0,00	0,00	0,00	0,00	0,00	0,00
Bedarfszuweisungen/KTZ			0,00	0,00	0,00	0,00	0,00	0,00	0,00
Haushaltsrücklagen/Zahlungsmittelreserven			0,00	0,00	0,00	0,00	0,00	0,00	0,00
Sonstige Kapitaltransfers und Subventionen			0,00	0,00	0,00	0,00	0,00	0,00	0,00
Darlehen			0,00	217.000,00	0,00	0,00	0,00	0,00	217.000,00
60100/9	WVA BA07 Mitverlegung Wasserleitung im Zuge			217.000,00					217.000,00
Finanzierungsleasing			0,00	0,00	0,00	0,00	0,00	0,00	0,00
Veräußerung langfristiges Vermögen und sonstiges			0,00	0,00	0,00	0,00	0,00	0,00	0,00
<b>Finanzierungsergebnis 1000032</b>			<b>0,00</b>	<b>0,00</b>	<b>0,00</b>	<b>0,00</b>	<b>0,00</b>	<b>0,00</b>	<b>0,00</b>
		<i>inklusive Vorjahre (gerundet)</i>		<b>0,00</b>	<b>0,00</b>	<b>0,00</b>	<b>0,00</b>	<b>0,00</b>	

## 2. Nachtragsvoranschlag 2021

Gemeinde Raasdorf

## Nachweis der Investitionstätigkeit

Vorhaben	Vorhabensbezeichnung		RA Vorjahre	VA 2021	Plan 2022	Plan 2023	Plan 2024	Plan 2025	Plan Gesamt (gerundet)
Konto	Bezeichnung								
<b>1240000</b>	<b>Ankauf Kindergartenbus (2021 bis 2022)</b>								
	<b>Auszahlungen - Investitionen - Mittelverwendung</b>		<b>0,00</b>	<b>0,00</b>	<b>0,00</b>	<b>0,00</b>	<b>0,00</b>	<b>0,00</b>	<b>0,00</b>
	<b>Anschaffungs- oder Herstellungskosten</b>		<b>0,00</b>	<b>0,00</b>	<b>0,00</b>	<b>0,00</b>	<b>0,00</b>	<b>0,00</b>	<b>0,00</b>
5/240000-040000	Ankauf Kindergartenbus								
	<b>Einzahlungen - Finanzierung - Mittelherkunft</b>		<b>0,00</b>	<b>0,00</b>	<b>0,00</b>	<b>0,00</b>	<b>0,00</b>	<b>0,00</b>	<b>0,00</b>
	<b>Mittel aus Geldfluss aus der operativen Gebarung</b>		<b>0,00</b>	<b>0,00</b>	<b>0,00</b>	<b>0,00</b>	<b>0,00</b>	<b>0,00</b>	<b>0,00</b>
	<b>Bedarfszuweisungen/KTZ</b>		<b>0,00</b>	<b>0,00</b>	<b>0,00</b>	<b>0,00</b>	<b>0,00</b>	<b>0,00</b>	<b>0,00</b>
6/240000+301000	Kapitaltransfers von Ländern, Landesfonds und Landeskammern								
6/240000+871000	Sonderbedarfszuweisung								
	<b>Haushaltsrücklagen/Zahlungsmittelreserven</b>		<b>0,00</b>	<b>0,00</b>	<b>0,00</b>	<b>0,00</b>	<b>0,00</b>	<b>0,00</b>	<b>0,00</b>
6/240000+895001	Entnahmen von allgemeinen Haushaltsrücklagen								
	<b>Sonstige Kapitaltransfers und Subventionen</b>		<b>0,00</b>	<b>0,00</b>	<b>0,00</b>	<b>0,00</b>	<b>0,00</b>	<b>0,00</b>	<b>0,00</b>
6/240000+300000	Kapitaltransfers von Bund, Bundesfonds und Bundeskammern								
	<b>Darlehen</b>		<b>0,00</b>	<b>0,00</b>	<b>0,00</b>	<b>0,00</b>	<b>0,00</b>	<b>0,00</b>	<b>0,00</b>
	<b>Finanzierungsleasing</b>		<b>0,00</b>	<b>0,00</b>	<b>0,00</b>	<b>0,00</b>	<b>0,00</b>	<b>0,00</b>	<b>0,00</b>
	<b>Veräußerung langfristiges Vermögen und sonstiges</b>		<b>0,00</b>	<b>0,00</b>	<b>0,00</b>	<b>0,00</b>	<b>0,00</b>	<b>0,00</b>	<b>0,00</b>
<b>Finanzierungsergebnis 1240000</b>			<b>0,00</b>	<b>0,00</b>	<b>0,00</b>	<b>0,00</b>	<b>0,00</b>	<b>0,00</b>	<b>0,00</b>
			<i>inklusive Vorjahre (gerundet)</i>	<b>0,00</b>	<b>0,00</b>	<b>0,00</b>	<b>0,00</b>	<b>0,00</b>	

## 2. Nachtragsvoranschlag 2021

Gemeinde Raasdorf

## Nachweis der Investitionstätigkeit

Vorhaben	Vorhabensbezeichnung		RA Vorjahre	VA 2021	Plan 2022	Plan 2023	Plan 2024	Plan 2025	Plan Gesamt (gerundet)
Konto	Bezeichnung								
<b>1269000</b>	<b>Ankauf Outdoor-Fitnessgeräte (2021 bis 2021)</b>								
	<b>Auszahlungen - Investitionen - Mittelverwendung</b>		<b>0,00</b>	<b>60.000,00</b>	<b>0,00</b>	<b>0,00</b>	<b>0,00</b>	<b>0,00</b>	<b>60.000,00</b>
	<b>Anschaffungs- oder Herstellungskosten</b>		<b>0,00</b>	<b>60.000,00</b>	<b>0,00</b>	<b>0,00</b>	<b>0,00</b>	<b>0,00</b>	<b>60.000,00</b>
5/269000-006000	Fitnessgeräte			60.000,00					60.000,00
	<b>Einzahlungen - Finanzierung - Mittelherkunft</b>		<b>0,00</b>	<b>90.000,00</b>	<b>0,00</b>	<b>0,00</b>	<b>0,00</b>	<b>0,00</b>	<b>90.000,00</b>
	<b>Mittel aus Geldfluss aus der operativen Gebarung</b>		<b>0,00</b>	<b>31.500,00</b>	<b>0,00</b>	<b>0,00</b>	<b>0,00</b>	<b>0,00</b>	<b>31.500,00</b>
6/269000+829910	Zuführung von Straßenbau			31.500,00					31.500,00
	<b>Bedarfszuweisungen/KTZ</b>		<b>0,00</b>	<b>0,00</b>	<b>0,00</b>	<b>0,00</b>	<b>0,00</b>	<b>0,00</b>	<b>0,00</b>
	<b>Haushaltsrücklagen/Zahlungsmittelreserven</b>		<b>0,00</b>	<b>30.000,00</b>	<b>0,00</b>	<b>0,00</b>	<b>0,00</b>	<b>0,00</b>	<b>30.000,00</b>
6/269000+895001	Entnahmen von allgemeinen Haushaltsrücklagen			30.000,00					30.000,00
	<b>Sonstige Kapitaltransfers und Subventionen</b>		<b>0,00</b>	<b>28.500,00</b>	<b>0,00</b>	<b>0,00</b>	<b>0,00</b>	<b>0,00</b>	<b>28.500,00</b>
6/269000+305000	Förderung Umweltfonds Flughafen Wien			28.500,00					28.500,00
	<b>Darlehen</b>		<b>0,00</b>	<b>0,00</b>	<b>0,00</b>	<b>0,00</b>	<b>0,00</b>	<b>0,00</b>	<b>0,00</b>
	<b>Finanzierungsleasing</b>		<b>0,00</b>	<b>0,00</b>	<b>0,00</b>	<b>0,00</b>	<b>0,00</b>	<b>0,00</b>	<b>0,00</b>
	<b>Veräußerung langfristiges Vermögen und sonstiges</b>		<b>0,00</b>	<b>0,00</b>	<b>0,00</b>	<b>0,00</b>	<b>0,00</b>	<b>0,00</b>	<b>0,00</b>
<b>Finanzierungsergebnis 1269000</b>			<b>0,00</b>	<b>30.000,00</b>	<b>0,00</b>	<b>0,00</b>	<b>0,00</b>	<b>0,00</b>	<b>30.000,00</b>
			<i>inklusive Vorjahre (gerundet)</i>	<b>30.000,00</b>	<b>30.000,00</b>	<b>30.000,00</b>	<b>30.000,00</b>	<b>30.000,00</b>	

## 2. Nachtragsvoranschlag 2021

Gemeinde Raasdorf

## Nachweis der Investitionstätigkeit

Vorhaben	Vorhabensbezeichnung		RA Vorjahre	VA 2021	Plan 2022	Plan 2023	Plan 2024	Plan 2025	Plan Gesamt (gerundet)
Konto	Bezeichnung								
<b>1870000</b>	<b>Photovoltaikanlage (Bahnstraße) (2021 bis 2021)</b>								
	<b>Auszahlungen - Investitionen - Mittelverwendung</b>		<b>0,00</b>	<b>45.000,00</b>	<b>0,00</b>	<b>0,00</b>	<b>0,00</b>	<b>0,00</b>	<b>45.000,00</b>
	<b>Anschaffungs- oder Herstellungskosten</b>		<b>0,00</b>	<b>45.000,00</b>	<b>0,00</b>	<b>0,00</b>	<b>0,00</b>	<b>0,00</b>	<b>45.000,00</b>
5/870000-050000	Sonderanlagen			45.000,00					45.000,00
	<b>Einzahlungen - Finanzierung - Mittelherkunft</b>		<b>0,00</b>	<b>45.000,00</b>	<b>0,00</b>	<b>0,00</b>	<b>0,00</b>	<b>0,00</b>	<b>45.000,00</b>
	<b>Mittel aus Geldfluss aus der operativen Gebarung</b>		<b>0,00</b>	<b>37.500,00</b>	<b>0,00</b>	<b>0,00</b>	<b>0,00</b>	<b>0,00</b>	<b>37.500,00</b>
6/870000+829910	Sonstige Erträge			37.500,00					37.500,00
	<b>Bedarfszuweisungen/KTZ</b>		<b>0,00</b>	<b>0,00</b>	<b>0,00</b>	<b>0,00</b>	<b>0,00</b>	<b>0,00</b>	<b>0,00</b>
	<b>Haushaltsrücklagen/Zahlungsmittelreserven</b>		<b>0,00</b>	<b>0,00</b>	<b>0,00</b>	<b>0,00</b>	<b>0,00</b>	<b>0,00</b>	<b>0,00</b>
6/870000+895001	Entnahmen von allgemeinen Haushaltsrücklagen								
	<b>Sonstige Kapitaltransfers und Subventionen</b>		<b>0,00</b>	<b>7.500,00</b>	<b>0,00</b>	<b>0,00</b>	<b>0,00</b>	<b>0,00</b>	<b>7.500,00</b>
6/870000+300000	Kapitaltransfers von Bund, Bundesfonds und Bundeskammern			7.500,00					7.500,00
	<b>Darlehen</b>		<b>0,00</b>	<b>0,00</b>	<b>0,00</b>	<b>0,00</b>	<b>0,00</b>	<b>0,00</b>	<b>0,00</b>
	<b>Finanzierungsleasing</b>		<b>0,00</b>	<b>0,00</b>	<b>0,00</b>	<b>0,00</b>	<b>0,00</b>	<b>0,00</b>	<b>0,00</b>
	<b>Veräußerung langfristiges Vermögen und sonstiges</b>		<b>0,00</b>	<b>0,00</b>	<b>0,00</b>	<b>0,00</b>	<b>0,00</b>	<b>0,00</b>	<b>0,00</b>
<b>Finanzierungsergebnis 1870000</b>			<b>0,00</b>	<b>0,00</b>	<b>0,00</b>	<b>0,00</b>	<b>0,00</b>	<b>0,00</b>	<b>0,00</b>
			<i>inklusive Vorjahre (gerundet)</i>	<b>0,00</b>	<b>0,00</b>	<b>0,00</b>	<b>0,00</b>	<b>0,00</b>	

## 2. Nachtragsvoranschlag 2021

Gemeinde Raasdorf

## Nachweis der Investitionstätigkeit

Vorhaben	Vorhabensbezeichnung		RA Vorjahre	VA 2021	Plan 2022	Plan 2023	Plan 2024	Plan 2025	Plan Gesamt (gerundet)
Konto	Bezeichnung								
<b>2000100</b>	<b>sonstige Anschaffungen (2020 bis 2099)</b>								
	<b>Auszahlungen - Investitionen - Mittelverwendung</b>		<b>67.645,15</b>	<b>258.700,00</b>	<b>10.300,00</b>	<b>10.300,00</b>	<b>10.300,00</b>	<b>10.300,00</b>	<b>367.500,00</b>
	<b>Anschaffungs- oder Herstellungskosten</b>		<b>67.645,15</b>	<b>258.700,00</b>	<b>10.300,00</b>	<b>10.300,00</b>	<b>10.300,00</b>	<b>10.300,00</b>	<b>367.500,00</b>
1/010000-020000	Ankauf von Maschinen	960,00		1.000,00	1.000,00	1.000,00	1.000,00	1.000,00	6.000,00
1/010000-040000	Ankauf EDV-Programme			5.000,00	1.000,00	1.000,00	1.000,00	1.000,00	9.000,00
1/010000-042000	Amtsausstattung	3.650,63		2.300,00	1.000,00	1.000,00	1.000,00	1.000,00	10.000,00
1/016000-070000	Aktivierungsfähige Rechte (immaterielle Vermögenswerte)	6.588,00		1.800,00					8.400,00
1/031000-070000	Aktivierungsfähige Rechte (immaterielle Vermögenswerte)			22.800,00					22.800,00
1/262000-050000	Spiel- und Sportanlagen			500,00	500,00	500,00	500,00	500,00	2.500,00
1/380000-010000	Klimaanlage				500,00	500,00	500,00	500,00	2.000,00
1/380000-040000	Musikinstrumente	359,00		300,00	300,00	300,00	300,00	300,00	1.900,00
1/380000-042000	Amts-, Betriebs- und Geschäftsausstattung			2.500,00					2.500,00
1/640000-050000	Ankauf und Reparatur von Verkehrszeichen etc.	15.976,97		1.000,00	1.000,00	1.000,00	1.000,00	1.000,00	21.000,00
1/649000-010000	Autobuswartehäuschen	9.424,80							9.400,00
1/771000-042000	Ausstattung Landesausstellung 2022			15.000,00					15.000,00
1/820000-030000	Werkzeuge und sonstige Erzeugungsmittel	3.028,14		5.000,00	5.000,00	5.000,00	5.000,00	5.000,00	28.000,00
1/820000-040000	Fahrzeuge	16.223,39							16.200,00
1/840000-001000	Unbebaute Grundstücke	11.434,22		201.500,00					212.900,00
	<b>Einzahlungen - Finanzierung - Mittelherkunft</b>		<b>0,00</b>	<b>0,00</b>	<b>0,00</b>	<b>0,00</b>	<b>0,00</b>	<b>0,00</b>	<b>0,00</b>
	<b>Mittel aus Geldfluss aus der operativen Gebarung</b>		<b>0,00</b>	<b>0,00</b>	<b>0,00</b>	<b>0,00</b>	<b>0,00</b>	<b>0,00</b>	<b>0,00</b>
	<b>Bedarfszuweisungen/KTZ</b>		<b>0,00</b>	<b>0,00</b>	<b>0,00</b>	<b>0,00</b>	<b>0,00</b>	<b>0,00</b>	<b>0,00</b>
	<b>Haushaltsrücklagen/Zahlungsmittelreserven</b>		<b>0,00</b>	<b>0,00</b>	<b>0,00</b>	<b>0,00</b>	<b>0,00</b>	<b>0,00</b>	<b>0,00</b>
	<b>Sonstige Kapitaltransfers und Subventionen</b>		<b>0,00</b>	<b>0,00</b>	<b>0,00</b>	<b>0,00</b>	<b>0,00</b>	<b>0,00</b>	<b>0,00</b>
	<b>Darlehen</b>		<b>0,00</b>	<b>0,00</b>	<b>0,00</b>	<b>0,00</b>	<b>0,00</b>	<b>0,00</b>	<b>0,00</b>
	<b>Finanzierungsleasing</b>		<b>0,00</b>	<b>0,00</b>	<b>0,00</b>	<b>0,00</b>	<b>0,00</b>	<b>0,00</b>	<b>0,00</b>
	<b>Veräußerung langfristiges Vermögen und sonstiges</b>		<b>0,00</b>	<b>0,00</b>	<b>0,00</b>	<b>0,00</b>	<b>0,00</b>	<b>0,00</b>	<b>0,00</b>
<b>Finanzierungsergebnis 2000100</b>			<b>-67.645,15</b>	<b>-258.700,00</b>	<b>-10.300,00</b>	<b>-10.300,00</b>	<b>-10.300,00</b>	<b>-10.300,00</b>	<b>-367.500,00</b>
			<i>inklusive Vorjahre (gerundet)</i>	<b>-326.300,00</b>	<b>-336.600,00</b>	<b>-346.900,00</b>	<b>-357.200,00</b>	<b>-367.500,00</b>	

## 2. Nachtragsvoranschlag 2021

Gemeinde Raasdorf

## Nachweis der Investitionstätigkeit

Vorhaben	Vorhabensbezeichnung		RA Vorjahre	VA 2021	Plan 2022	Plan 2023	Plan 2024	Plan 2025	Plan Gesamt (gerundet)
Konto	Bezeichnung								
<b>1000005</b>	<b>Straßen-u.Wegebau Raasdorf (1999 bis 2099)</b>								
	<b>Auszahlungen - Investitionen - Mittelverwendung</b>		<b>247.562,19</b>	<b>1.040.000,00</b>	<b>220.000,00</b>	<b>140.000,00</b>	<b>140.000,00</b>	<b>140.000,00</b>	<b>1.927.600,00</b>
	<b>Anschaffungs- oder Herstellungskosten</b>		<b>247.562,19</b>	<b>1.040.000,00</b>	<b>220.000,00</b>	<b>140.000,00</b>	<b>140.000,00</b>	<b>140.000,00</b>	<b>1.927.600,00</b>
5/612000-002000	Errichtung der Gemeindestraßen		189.379,04	375.000,00	220.000,00	140.000,00	140.000,00	140.000,00	1.204.400,00
5/612000-002100	Radwege		31.758,92	25.000,00					56.800,00
5/612000-729910	Zuführung an Vorhaben 26900		26.424,23	31.500,00					57.900,00
5/612000-729911	Zuführung an Vorhaben 870000			37.500,00					37.500,00
5/612000-729913	Rückführung operative Gebarung			321.000,00					321.000,00
5/612000-795001	Zuweisung an allgemeine Haushaltsrücklagen			250.000,00					250.000,00
	<b>Einzahlungen - Finanzierung - Mittelherkunft</b>		<b>960.021,74</b>	<b>327.500,00</b>	<b>220.000,00</b>	<b>140.000,00</b>	<b>140.000,00</b>	<b>140.000,00</b>	<b>1.927.500,00</b>
	<b>Mittel aus Geldfluss aus der operativen Gebarung</b>		<b>775.021,74</b>	<b>0,00</b>	<b>0,00</b>	<b>0,00</b>	<b>0,00</b>	<b>0,00</b>	<b>775.000,00</b>
6/612000+829960	Übernahme IST-Überschuss RA 2019		121.023,07						121.000,00
6/612000+829961	Sonstige Einnahme IST-Überschuss RA 2019		653.998,67						654.000,00
	<b>Bedarfszuweisungen/KTZ</b>		<b>170.000,00</b>	<b>235.000,00</b>	<b>220.000,00</b>	<b>140.000,00</b>	<b>140.000,00</b>	<b>140.000,00</b>	<b>1.045.000,00</b>
6/612000+301000	Beihilfen Raumordnung			15.000,00					15.000,00
6/612000+871000	Bedarfszuweisung		120.000,00	140.000,00	140.000,00	140.000,00	140.000,00	140.000,00	820.000,00
6/612000+871200	Sonderbedarfszuweisung Land NÖ		50.000,00	80.000,00	80.000,00				210.000,00
	<b>Haushaltsrücklagen/Zahlungsmittelreserven</b>		<b>0,00</b>	<b>0,00</b>	<b>0,00</b>	<b>0,00</b>	<b>0,00</b>	<b>0,00</b>	<b>0,00</b>
6/612000+895001	Entnahmen von allgemeinen Haushaltsrücklagen								
	<b>Sonstige Kapitaltransfers und Subventionen</b>		<b>15.000,00</b>	<b>92.500,00</b>	<b>0,00</b>	<b>0,00</b>	<b>0,00</b>	<b>0,00</b>	<b>107.500,00</b>
6/612000+300000	kommunale Investitionsförderung von Bund (KIG)			68.000,00					68.000,00
6/612000+305000	Kapitaltransfers Umweltfonds Flughafen Wien			24.500,00					24.500,00
6/612000+861200	Beihilfe aus Mitteln der Raumordnung		15.000,00						15.000,00
	<b>Darlehen</b>		<b>0,00</b>	<b>0,00</b>	<b>0,00</b>	<b>0,00</b>	<b>0,00</b>	<b>0,00</b>	<b>0,00</b>
	<b>Finanzierungsleasing</b>		<b>0,00</b>	<b>0,00</b>	<b>0,00</b>	<b>0,00</b>	<b>0,00</b>	<b>0,00</b>	<b>0,00</b>
	<b>Veräußerung langfristiges Vermögen und sonstiges</b>		<b>0,00</b>	<b>0,00</b>	<b>0,00</b>	<b>0,00</b>	<b>0,00</b>	<b>0,00</b>	<b>0,00</b>
<b>Finanzierungsergebnis 1000005</b>			<b>712.459,55</b>	<b>-712.500,00</b>	<b>0,00</b>	<b>0,00</b>	<b>0,00</b>	<b>0,00</b>	<b>0,00</b>
			<i>inklusive Vorjahre (gerundet)</i>	<b>0,00</b>	<b>0,00</b>	<b>0,00</b>	<b>0,00</b>	<b>0,00</b>	

## 2. Nachtragsvoranschlag 2021

Gemeinde Raasdorf

## Nachweis der Investitionstätigkeit

Vorhaben	Vorhabensbezeichnung		RA Vorjahre	VA 2021	Plan 2022	Plan 2023	Plan 2024	Plan 2025	Plan Gesamt (gerundet)
Konto	Bezeichnung								
<b>1000007</b>	<b>Forstw. Wegebau Raasdorf (1999 bis 2099)</b>								
	<b>Auszahlungen - Investitionen - Mittelverwendung</b>		<b>32.099,23</b>	<b>13.000,00</b>	<b>13.000,00</b>	<b>13.000,00</b>	<b>13.000,00</b>	<b>13.000,00</b>	<b>97.100,00</b>
	<b>Anschaffungs- oder Herstellungskosten</b>		<b>32.099,23</b>	<b>13.000,00</b>	<b>13.000,00</b>	<b>13.000,00</b>	<b>13.000,00</b>	<b>13.000,00</b>	<b>97.100,00</b>
5/710000-002000	Güterwegebau		32.099,23	13.000,00	13.000,00	13.000,00	13.000,00	13.000,00	97.100,00
	<b>Einzahlungen - Finanzierung - Mittelherkunft</b>		<b>32.099,23</b>	<b>13.000,00</b>	<b>13.000,00</b>	<b>13.000,00</b>	<b>13.000,00</b>	<b>13.000,00</b>	<b>97.100,00</b>
	<b>Mittel aus Geldfluss aus der operativen Gebarung</b>		<b>26.424,23</b>	<b>8.500,00</b>	<b>0,00</b>	<b>0,00</b>	<b>0,00</b>	<b>0,00</b>	<b>34.900,00</b>
6/710000+829910	Zuführung vom Straßenbau		26.424,23	8.500,00					34.900,00
	<b>Bedarfszuweisungen/KTZ</b>		<b>1.925,00</b>	<b>4.500,00</b>	<b>4.500,00</b>	<b>4.500,00</b>	<b>4.500,00</b>	<b>4.500,00</b>	<b>24.400,00</b>
6/710000+301000	Abt. Güterwege-Förderung			2.300,00	2.300,00	2.300,00	2.300,00	2.300,00	11.500,00
6/710000+871000	Bedarfszuweisung		1.925,00	2.200,00	2.200,00	2.200,00	2.200,00	2.200,00	12.900,00
	<b>Haushaltsrücklagen/Zahlungsmittelreserven</b>		<b>0,00</b>	<b>0,00</b>	<b>8.500,00</b>	<b>8.500,00</b>	<b>8.500,00</b>	<b>8.500,00</b>	<b>34.000,00</b>
6/710000+895001	Entnahmen von allgemeinen Haushaltsrücklagen				8.500,00	8.500,00	8.500,00	8.500,00	34.000,00
	<b>Sonstige Kapitaltransfers und Subventionen</b>		<b>3.750,00</b>	<b>0,00</b>	<b>0,00</b>	<b>0,00</b>	<b>0,00</b>	<b>0,00</b>	<b>3.800,00</b>
6/710000+861000	Abt. Güterwege- Förderung		3.750,00						3.800,00
	<b>Darlehen</b>		<b>0,00</b>	<b>0,00</b>	<b>0,00</b>	<b>0,00</b>	<b>0,00</b>	<b>0,00</b>	<b>0,00</b>
	<b>Finanzierungsleasing</b>		<b>0,00</b>	<b>0,00</b>	<b>0,00</b>	<b>0,00</b>	<b>0,00</b>	<b>0,00</b>	<b>0,00</b>
	<b>Veräußerung langfristiges Vermögen und sonstiges</b>		<b>0,00</b>	<b>0,00</b>	<b>0,00</b>	<b>0,00</b>	<b>0,00</b>	<b>0,00</b>	<b>0,00</b>
<b>Finanzierungsergebnis 1000007</b>			<b>0,00</b>	<b>0,00</b>	<b>0,00</b>	<b>0,00</b>	<b>0,00</b>	<b>0,00</b>	<b>0,00</b>
		<i>inklusive Vorjahre (gerundet)</i>		<b>0,00</b>	<b>0,00</b>	<b>0,00</b>	<b>0,00</b>	<b>0,00</b>	

## 2. Nachtragsvoranschlag 2021

Gemeinde Raasdorf

## Nachweis der Investitionstätigkeit

Vorhaben	Vorhabensbezeichnung		RA Vorjahre	VA 2021	Plan 2022	Plan 2023	Plan 2024	Plan 2025	Plan Gesamt (gerundet)
Konto	Bezeichnung								
<b>1000024</b>	<b>Grundankauf Umfahrung Raasdorf (2019 bis 2022)</b>								
	<b>Auszahlungen - Investitionen - Mittelverwendung</b>		<b>0,00</b>	<b>172.000,00</b>	<b>0,00</b>	<b>0,00</b>	<b>0,00</b>	<b>0,00</b>	<b>172.000,00</b>
	<b>Anschaffungs- oder Herstellungskosten</b>		<b>0,00</b>	<b>172.000,00</b>	<b>0,00</b>	<b>0,00</b>	<b>0,00</b>	<b>0,00</b>	<b>172.000,00</b>
5/612002-002400	Straßenbauten								
5/612002-082000	Sonstige Beteiligungen			113.400,00					113.400,00
5/612002-346000	Investitionsdarlehen von Finanzunternehmen								
5/612002-794001	Zuweisung an zweckgebundene Haushaltsrücklagen			58.600,00					58.600,00
	<b>Einzahlungen - Finanzierung - Mittelherkunft</b>		<b>146.997,19</b>	<b>25.000,00</b>	<b>0,00</b>	<b>0,00</b>	<b>0,00</b>	<b>0,00</b>	<b>172.000,00</b>
	<b>Mittel aus Geldfluss aus der operativen Gebarung</b>		<b>146.997,19</b>	<b>0,00</b>	<b>0,00</b>	<b>0,00</b>	<b>0,00</b>	<b>0,00</b>	<b>147.000,00</b>
6/612002+829960	Überschuss RA 2020		146.997,19						147.000,00
	<b>Bedarfszuweisungen/KTZ</b>		<b>0,00</b>	<b>25.000,00</b>	<b>0,00</b>	<b>0,00</b>	<b>0,00</b>	<b>0,00</b>	<b>25.000,00</b>
6/612002+301000	Kapitaltransfers von Ländern, Landesfonds und Landeskammern			25.000,00					25.000,00
	<b>Haushaltsrücklagen/Zahlungsmittelreserven</b>		<b>0,00</b>	<b>0,00</b>	<b>0,00</b>	<b>0,00</b>	<b>0,00</b>	<b>0,00</b>	<b>0,00</b>
	<b>Sonstige Kapitaltransfers und Subventionen</b>		<b>0,00</b>	<b>0,00</b>	<b>0,00</b>	<b>0,00</b>	<b>0,00</b>	<b>0,00</b>	<b>0,00</b>
	<b>Darlehen</b>		<b>0,00</b>	<b>0,00</b>	<b>0,00</b>	<b>0,00</b>	<b>0,00</b>	<b>0,00</b>	<b>0,00</b>
	<b>Finanzierungsleasing</b>		<b>0,00</b>	<b>0,00</b>	<b>0,00</b>	<b>0,00</b>	<b>0,00</b>	<b>0,00</b>	<b>0,00</b>
	<b>Veräußerung langfristiges Vermögen und sonstiges</b>		<b>0,00</b>	<b>0,00</b>	<b>0,00</b>	<b>0,00</b>	<b>0,00</b>	<b>0,00</b>	<b>0,00</b>
<b>Finanzierungsergebnis 1000024</b>			<b>146.997,19</b>	<b>-147.000,00</b>	<b>0,00</b>	<b>0,00</b>	<b>0,00</b>	<b>0,00</b>	<b>0,00</b>
<i>inklusive Vorjahre (gerundet)</i>				<b>0,00</b>	<b>0,00</b>	<b>0,00</b>	<b>0,00</b>	<b>0,00</b>	

## 2. Nachtragsvoranschlag 2021

Gemeinde Raasdorf

## Nachweis der Investitionstätigkeit

Salden Finanzierungsergebnisse		RA Vorjahre	VA 2021	Plan 2022	Plan 2023	Plan 2024	Plan 2025	Plan Gesamt (gerundet)
1000025	ABA Raasdorf BA 07 Leitungsumlegung (2019 bis							
	Auszahlungen - Investitionen - Mittelverwendung	0,00	40.200,00	0,00	0,00	0,00	0,00	40.200,00
	Einzahlungen - Finanzierung - Mittelherkunft	40.189,24	0,00	0,00	0,00	0,00	0,00	40.200,00
		40.189,24	-40.200,00	0,00	0,00	0,00	0,00	0,00
	<i>inklusive Vorjahre (gerundet)</i>		0,00	0,00	0,00	0,00	0,00	
1000026	WVA Raasdorf BA 05 Leitungsumlegung (2019 bis							
	Auszahlungen - Investitionen - Mittelverwendung	0,00	11.600,00	0,00	0,00	0,00	0,00	11.600,00
	Einzahlungen - Finanzierung - Mittelherkunft	11.647,27	0,00	0,00	0,00	0,00	0,00	11.600,00
		11.647,27	-11.600,00	0,00	0,00	0,00	0,00	0,00
	<i>inklusive Vorjahre (gerundet)</i>		0,00	0,00	0,00	0,00	0,00	
1000030	WVA Raasdorf, BA 06 Erschließung Lange Feldgä							
	Auszahlungen - Investitionen - Mittelverwendung	15.225,00	178.600,00	0,00	0,00	0,00	0,00	193.800,00
	Einzahlungen - Finanzierung - Mittelherkunft	0,00	193.800,00	0,00	0,00	0,00	0,00	193.800,00
		-15.225,00	15.200,00	0,00	0,00	0,00	0,00	0,00
	<i>inklusive Vorjahre (gerundet)</i>		0,00	0,00	0,00	0,00	0,00	
1000032	WVA Raasdorf, BA 07, Mitverlegung im Zuge Verl							
	Auszahlungen - Investitionen - Mittelverwendung	0,00	217.000,00	0,00	0,00	0,00	0,00	217.000,00
	Einzahlungen - Finanzierung - Mittelherkunft	0,00	217.000,00	0,00	0,00	0,00	0,00	217.000,00
		0,00	0,00	0,00	0,00	0,00	0,00	0,00
	<i>inklusive Vorjahre (gerundet)</i>		0,00	0,00	0,00	0,00	0,00	
1240000	Ankauf Kindergartenbus (2021 bis 2022)							
	Auszahlungen - Investitionen - Mittelverwendung	0,00	0,00	0,00	0,00	0,00	0,00	0,00
	Einzahlungen - Finanzierung - Mittelherkunft	0,00	0,00	0,00	0,00	0,00	0,00	0,00
		0,00	0,00	0,00	0,00	0,00	0,00	0,00
	<i>inklusive Vorjahre (gerundet)</i>		0,00	0,00	0,00	0,00	0,00	
1269000	Ankauf Outdoor-Fitnessgeräte (2021 bis 2021)							
	Auszahlungen - Investitionen - Mittelverwendung	0,00	60.000,00	0,00	0,00	0,00	0,00	60.000,00
	Einzahlungen - Finanzierung - Mittelherkunft	0,00	90.000,00	0,00	0,00	0,00	0,00	90.000,00
		0,00	30.000,00	0,00	0,00	0,00	0,00	30.000,00
	<i>inklusive Vorjahre (gerundet)</i>		30.000,00	30.000,00	30.000,00	30.000,00	30.000,00	
1870000	Photovoltaikanlage (Bahnstraße) (2021 bis 2021)							
	Auszahlungen - Investitionen - Mittelverwendung	0,00	45.000,00	0,00	0,00	0,00	0,00	45.000,00
	Einzahlungen - Finanzierung - Mittelherkunft	0,00	45.000,00	0,00	0,00	0,00	0,00	45.000,00
		0,00	0,00	0,00	0,00	0,00	0,00	0,00
	<i>inklusive Vorjahre (gerundet)</i>		0,00	0,00	0,00	0,00	0,00	

## 2. Nachtragsvoranschlag 2021

Gemeinde Raasdorf

## Nachweis der Investitionstätigkeit

Salden Finanzierungsergebnisse		RA Vorjahre	VA 2021	Plan 2022	Plan 2023	Plan 2024	Plan 2025	Plan Gesamt (gerundet)
1000005	Straßen-u.Wegebau Raasdorf (1999 bis 2099)							
	Auszahlungen - Investitionen - Mittelverwendung	247.562,19	1.040.000,00	220.000,00	140.000,00	140.000,00	140.000,00	1.927.600,00
	Einzahlungen - Finanzierung - Mittelherkunft	960.021,74	327.500,00	220.000,00	140.000,00	140.000,00	140.000,00	1.927.500,00
		712.459,55	-712.500,00	0,00	0,00	0,00	0,00	0,00
	<i>inklusive Vorjahre (gerundet)</i>		0,00	0,00	0,00	0,00	0,00	
1000007	Forstw. Wegebau Raasdorf (1999 bis 2099)							
	Auszahlungen - Investitionen - Mittelverwendung	32.099,23	13.000,00	13.000,00	13.000,00	13.000,00	13.000,00	97.100,00
	Einzahlungen - Finanzierung - Mittelherkunft	32.099,23	13.000,00	13.000,00	13.000,00	13.000,00	13.000,00	97.100,00
		0,00	0,00	0,00	0,00	0,00	0,00	0,00
	<i>inklusive Vorjahre (gerundet)</i>		0,00	0,00	0,00	0,00	0,00	
1000024	Grundankauf Umfahrung Raasdorf (2019 bis 2022)							
	Auszahlungen - Investitionen - Mittelverwendung	0,00	172.000,00	0,00	0,00	0,00	0,00	172.000,00
	Einzahlungen - Finanzierung - Mittelherkunft	146.997,19	25.000,00	0,00	0,00	0,00	0,00	172.000,00
		146.997,19	-147.000,00	0,00	0,00	0,00	0,00	0,00
	<i>inklusive Vorjahre (gerundet)</i>		0,00	0,00	0,00	0,00	0,00	
<b>Saldo Investive Einzelvorhaben</b>		<b>896.068,25</b>	<b>-866.100,00</b>	<b>0,00</b>	<b>0,00</b>	<b>0,00</b>	<b>0,00</b>	<b>30.000,00</b>
	<i>inklusive Vorjahre (gerundet)</i>		<b>30.000,00</b>	<b>30.000,00</b>	<b>30.000,00</b>	<b>30.000,00</b>	<b>30.000,00</b>	
2000100	sonstige Anschaffungen (2020 bis 2099)							
	Auszahlungen - Investitionen - Mittelverwendung	67.645,15	258.700,00	10.300,00	10.300,00	10.300,00	10.300,00	367.500,00
	Einzahlungen - Finanzierung - Mittelherkunft	0,00	0,00	0,00	0,00	0,00	0,00	0,00
		-67.645,15	-258.700,00	-10.300,00	-10.300,00	-10.300,00	-10.300,00	-367.500,00
	<i>inklusive Vorjahre (gerundet)</i>		-326.300,00	-336.600,00	-346.900,00	-357.200,00	-367.500,00	
<b>Saldo Sonstige Investitionen</b>		<b>-67.645,15</b>	<b>-258.700,00</b>	<b>-10.300,00</b>	<b>-10.300,00</b>	<b>-10.300,00</b>	<b>-10.300,00</b>	<b>-367.500,00</b>
	<i>inklusive Vorjahre (gerundet)</i>		<b>-326.300,00</b>	<b>-336.600,00</b>	<b>-346.900,00</b>	<b>-357.200,00</b>	<b>-367.500,00</b>	
<b>Saldo der gesamten Investitionstätigkeit</b>		<b>828.423,10</b>	<b>-1.124.800,00</b>	<b>-10.300,00</b>	<b>-10.300,00</b>	<b>-10.300,00</b>	<b>-10.300,00</b>	<b>-337.600,00</b>
	<i>inklusive Vorjahre (gerundet)</i>		<b>-296.400,00</b>	<b>-306.700,00</b>	<b>-317.000,00</b>	<b>-327.300,00</b>	<b>-337.600,00</b>	



Leasingspiegel (Anlage 6i)



## Finanzierungsleasing

Ansatz- oder Projektbezeichnung	Anschaffungskosten	Buchwert 31.12.2020	Buchwert 31.12.2021	Summe ausstehender Mindestleasing- zahlungen	Restlaufzeit in Jahren
Summe	0,00	0,00	0,00	0,00	

## Wirtschaftliche Unternehmungen, Betriebe, betriebsähnliche Einrichtungen gem. § 1 Abs. 2

Summe	0,00	0,00	0,00	0,00	
-------	------	------	------	------	--

## Operating Leasing

Ansatz- oder Projektbezeichnung	Grundmietzeit in Jahren	Gesamtkosten	Einmalkauti on	Leasingentgelt (ohne laufender Kauti on)	Laufende Kauti on	Restlaufzeit in Jahren	Kumulierte Restzahlungen
Kulturhaus Neubau	20,00	671.751,34		20.000,00	1.200,00	6	127.200,00
Summe		671.751,34	0,00	20.000,00	1.200,00		127.200,00

## Wirtschaftliche Unternehmungen, Betriebe, betriebsähnliche Einrichtungen gem. § 1 Abs. 2

Summe		0,00	0,00	0,00	0,00		0,00
-------	--	------	------	------	------	--	------



Nachweis Vermögen mit abgeänderter Nutzungsdauer



## 2. Nachtragsvoranschlag 2021

Gemeinde Raasdorf

## Nachweis Vermögen mit abgeänderter Nutzungsdauer

Konto	Bezeichnung	Nutzungsdauer lt. VRV	Abweichende Nutzungsdauer	Begründung
4/0440001/00344	Baumkataster	0,0	10,0	vorraussichtliche Nutzungsdauer
4/0440001/00348	GIS Leitungskataster	0,0	25,0	vorraussichtliche Nutzungsdauer
4/0440001/00349	Flächenwidmungsplan	0,0	10,0	vorraussichtliche Nutzungsdauer



Dienstpostenplan  
- interne Anlage b



# DIENSTPOSTENPLAN 2021

<b>Vertragsbedienstete</b>									
	Erläuterungen	Dienstzweig		HH- / Planstelle	Bezeichnung	Grundverwendungs- gruppe	Funktionsgruppe	Beschäftigungs- ausmaß	Anmerkung
1 *)		71	Verwaltungsfachdienst	010000	Zentralamt	5	7	40 h / Woche	Amtsleitung
2		56	Gehobener Verwaltungsdienst	010000	Zentralamt	6		25 h / Woche	
3		71	Verwaltungsfachdienst	010000	Zentralamt	5		20 h / Woche	
4		86	Mittlerer Wirtschaftsdienst	010000	Zentralamt	4		30 h / Woche	
5		2	Facharbeiter	010000	Bauhof	5		40 h / Woche	
6		2	Facharbeiter	010000	Bauhof	5		40 h / Woche	
Erläuterungen:									
*)	Dienstposten mit hervorgehobener Verwendung bzw. Funktionsverwendung								



Haushaltspotential (basierend auf der Ergebnisrechnung)



# Nachtragsvoranschlag 2021

Gemeinde Raasdorf

## Haushaltspotential (aufbauend auf der Ergebnisrechnung)

MVAG	Mittelverwendungs- und -aufbringungsgruppen	Mittelaufbringung	Mittelverwendung	Saldo
211	Erträge aus der operativen Verwaltungstätigkeit	1.985.000,00		
212	Erträge aus Transfers	374.300,00		
213	Finanzerträge	3.000,00		
Summe Erträge (SU 21)		<b>2.362.300,00</b>		
2117	Nicht finanzierungswirksame operative Erträge (Auflösung von Rückstellungen und Aktivierte Eigenleistungen)			
2127	Nicht finanzierungswirksamer Transferertrag (Auflösung von Investitionszuschüssen)	-45.900,00		
2136	Sonstige nicht finanzierungswirksame Finanzerträge (Auflösung von RS Bewertung von Beteiligungen und aktiven Finanzinstrumenten)			
Nicht finanzwirksame Erträge		<b>-45.900,00</b>		
Finanzwirksame Erträge		<b>2.316.400,00</b>		
221	Personalaufwand		269.200,00	
222	Sachaufwand (ohne Transferaufwand)		1.516.900,00	
223	Transferaufwand (laufende Transfers und Kapitaltransfers)		547.600,00	
224	Finanzaufwand		18.900,00	
Summe Aufwendungen (SU 22)			<b>2.352.600,00</b>	
2214	Nicht finanzierungswirksamer Personalaufwand (Dotierung RS für Abfertigungen, Jubiläum u. nicht konsumierte Urlaube)		-800,00	
2226	Nicht finanzierungswirksamer Sachaufwand (inkl. Abschreibungen, Dotierung von RS Prozess, ausstehende Rechnungen)		-351.000,00	
2237	Nicht finanzierungswirksamer Transferaufwand (Dotierungen von RS f. Pensionen)			
2245	Nicht finanzierungswirksamer Finanzaufwand (Wertberichtigungen zu Finanzinstrumenten, Aufwendungen aus der Bewertung von Beteiligungen)			
Nicht finanzwirksame Aufwendungen			<b>-351.800,00</b>	
Finanzwirksame Aufwendungen			<b>2.000.800,00</b>	
Finanzwirksames Ergebnis		<b>2.316.400,00</b>	<b>2.000.800,00</b>	<b>315.600,00</b>

# Nachtragsvoranschlag 2021

## Haushaltspotential (aufbauend auf der Ergebnisrechnung)

MVAG	Mittelverwendungs- und -aufbringungsgruppen	Mittelaufbringung	Mittelverwendung	Saldo
332	Einzahlungen aus der Rückzahlung von Darlehen sowie gewährten Vorschüssen (ohne 3325 mit Projektcode - Anzahlungen)	300,00		
1141	Vorräte ( - Veränderung)			
1142	Gegebene Anzahlungen auf Vorräte ( - Veränderung)			
1540	Passive Rechnungsabgrenzung Einzahlungen der Kontengruppe 000-089, die keinem Projekt mit Projektcode 1 zugeordnet sind Einzahlungen der Kontengruppe 30, die keinem Projekt mit Projektcode 1 zugeordnet sind - Erträge der Kontogruppe 80 mit Projektcode 1	590.500,00		
2301	Entnahmen von Rücklagen endfälliger Darlehen (Kontengruppe 893)			
Jährliche wiederkehrende Einzahlungen		<b>590.800,00</b>		
36	Auszahlungen aus der Finanzierungstätigkeit (ohne Projektcode 1)		246.600,00	
2401	Zuweisung an Rücklagen endfälliger Darlehen (Kontengruppe 793)			
342	Auszahlungen von gewährten Darlehen sowie gewährten Vorschüssen (ohne 3425 mit Projektcode - Anzahlungen)			
1141	Vorräte ( + Veränderung)			
1142	Gegebene Anzahlungen auf Vorräte ( + Veränderung)			
1170	Aktive Rechnungsabgrenzung Auszahlungen (Investitionen) der Kontengruppe 000-083, die keinem Projekt mit Projektcode 1 zugeordnet sind		258.700,00	
Jährliche wiederkehrende Auszahlungen			<b>505.300,00</b>	
	Kontengruppe 871, KT der Ergebnisrechnung, mit Projektcode (BZ)	-222.200,00		
Summe Kapitaltransfers der Ergebnisrechnung		<b>-222.200,00</b>		
Jährliches Haushaltspotential		<b>2.685.000,00</b>	<b>2.506.100,00</b>	<b>178.900,00</b>
	Jährliches Haushaltspotential	178.900,00		
	kumuliertes Haushaltspotential zum 31.12.2020 (Vorjahr)	-171.427,23		
Verfügbares Haushaltspotential		<b>7.472,77</b>		

**Nachtragsvoranschlag 2021**

Gemeinde Raasdorf

**Haushaltspotential (aufbauend auf der Ergebnisrechnung)**

MVAG	Mittelverwendungs- und -aufbringungsgruppen	Mittelaufbringung	Mittelverwendung	Saldo
informativ	im verfügbaren Haushaltspotential enthaltene Bedarfszuweisungen zur Liquiditätssteigerung aus Kontogruppe 871, KT der Ergebnisrechnung ohne Projektcode			
informativ	tatsächlicher Liquiditätsbedarf ohne Rücklagenauflösung (Abgang)	7.472,77		
2401	Zuweisung an Haushaltsrücklagen (Kontengruppe 794)			
2401	Zuweisung an Haushaltsrücklagen (Kontengruppe 795)		400.000,00	
	Jährliche Aufwände für Rücklagen		<b>400.000,00</b>	
2301	Entnahmen von Haushaltsrücklagen (Kontengruppe 894)			
2301	Entnahmen von Haushaltsrücklagen (Kontengruppe 895)	67.500,00		
	Jährliche RL-Erträge f. Investitionen (finanzw.)	<b>67.500,00</b>		
	Endbestand kumuliertes Haushaltspotential	<b>74.972,77</b>	<b>400.000,00</b>	<b>-325.027,23</b>
	- Zuweisungen und Umbuchungen an investive Vorhaben			
	+ Rückführungen und Umbuchungen von investiven Vorhaben			325.100,00
	Endstand kumuliertes Haushaltspotential nach Berücksichtigung von Zuweisungen und Rückführungen investive Vorhaben			<b>72,77</b>
	von Vorhaben 612000	321.000,00		
	von Vorhaben 851003	4.100,00		
		325.100,00		



Seite	Inhalt
3	Vorbericht
15	NVA Ergebnishaushalt Gesamt 1. Ebene (Anlage 1a) - interne Vergütungen enthalten
19	NVA Ergebnishaushalt Gesamt 1. und 2. Ebene (Anlage 1a) - interne Vergütungen enthalten
23	NVA Ergebnishaushalt Bereichsbudget 1. und 2. Ebene (Anlage 1a)
45	NVA Finanzierungshaushalt Gesamt 1. Ebene (Anlage 1b) - interne Vergütungen enthalten
49	NVA Finanzierungshaushalt Gesamt 1. und 2. Ebene (Anlage 1b) - interne Vergütungen enthalten
55	NVA Finanzierungshaushalt Bereichsbudget 1. und 2. Ebene (Anlage 1b)
97	Querschnitt (Anlage 5b)
103	NVA Ergebnis- und Finanzierungsvoranschlag Detailnachweis
169	Personaldaten iSd ÖStp (Anlage 4)
173	Nachweis über Transferzahlungen (Anlage 6a)
177	Nachweis über Haushaltsrücklagen und Zahlungsmittelreserven (Anlage 6b)
181	Einzelnachweis über Finanzschulden und Schuldendienst (Anlage 6c)
189	Nachweis über hausinterne Vergütungen (Anlage 6f)
193	MFP - Ergebnishaushalt Gesamt 1. und 2. Ebene - interne Vergütungen enthalten
197	MFP - Finanzierungshaushalt Gesamt 1. und 2. Ebene - interne Vergütungen enthalten
203	NVA Nachweis der Investitionstätigkeit
219	Leasingspiegel (Anlage 6i)
223	Nachweis Vermögen mit abgeänderter Nutzungsdauer
227	Dienstpostenplan
231	Haushaltspotential (basierend auf der Ergebnisrechnung)